

Temas en esta edición:

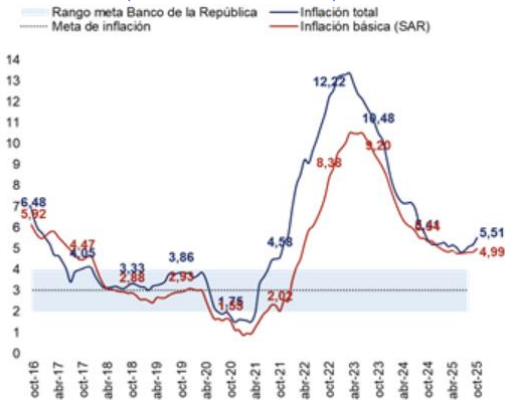
- 1. Inflación - octubre
- 2. Precios de los Commodities
- 3. Variables Financieras
- 4. Tasas de Interés

Resultados inflación – octubre 2025

En octubre, la inflación anual se ubicó en 5,51% (5,41% en el mismo mes del año anterior). Con este resultado, la inflación anual aumenta 0,34 puntos porcentuales, frente a septiembre de 2025 (5,18%). Por su parte, la inflación mensual fue de 0,18%, reduciendo frente a la inflación mensual de septiembre (0,32%).

Las expectativas de inflación para octubre de 2025 se ubicaron en 5,47% para la Encuesta de Expectativas de Analistas Económicos – EME y para la Encuesta de Opinión Financiera – EOF, por lo que el dato estuvo por encima expectativas del mercado.

Gráfico 1. Inflación anual, básica y rango objetivo (Variación anual, %)



Fuente: DANE. Cálculos Fedesarrollo.

En octubre, solo 10 de las 188 subclases del IPC explicaron el 57% de la inflación anual, respectivamente (Tabla 1). De estos, la subclase de arriendo imputado, perteneciente al componente de servicios, fue la que más aportó sobre la inflación anual (0,65 puntos porcentuales). Asimismo, las subclases de arriendo imputado y arriendo efectivo presentaron el mayor aporte en términos mensuales, dadas sus inflaciones mensuales de 0,29% y 0,29%, respectivamente.

Tabla 1. Subclases del IPC con mayor contribución a la inflación anual

Subclase	Componente	Variaciones (%)			Contribuciones (pps.)		
		Mensual	Año Corrido	Año	Mensual	Año Corrido	Año
Arriendo imputado	Servicios	0,29	4,47	5,13	0,04	0,57	0,65
Comidas En Establecimientos De Servicio A La	Servicios	0,21	6,29	7,79	0,02	0,47	0,58
Meta Y Autoservicio	Servicios	0,29	4,70	5,37	0,03	0,44	0,50
Arriendo efectivo	Regulados	0,00	8,96	9,25	0,00	0,41	0,43
Transporte urbano (incluye tren y metro)	Alim. Proc.	1,04	7,81	8,33	0,03	0,18	0,20
Carne De Res Y Derivados	Servicios	0,31	5,84	7,30	0,01	0,13	0,17
Comidas Preparadas Fuera Del Hogar	Alim. Peroc	-0,45	19,06	12,08	-0,01	0,24	0,16
Frutas frescas (II)	Alim. Proc.	1,05	51,16	53,67	0,00	0,14	0,15
Café Y Productos A Base De Café	Regulados	0,05	10,88	13,28	0,00	0,12	0,15
Gas	Regulados	1,56	6,02	6,85	0,03	0,12	0,14
Suministro De Agua	Regulados	0,18	4,74	5,51	0,14	2,83	3,12
Total							
Participaciones sobre el total					77%	60%	57%

Fuente: DANE. Cálculos Fedesarrollo.

Bitácora Semanal

18 de Noviembre de 2025



El 18 de noviembre, el índice del mercado bursátil colombiano aumentó en -1,43% respecto a la semana anterior, y se ubicó en 2.051,6.

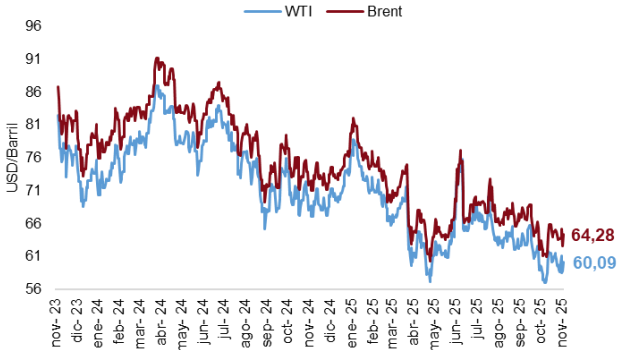
Índice COLCAP



Fuente: Bolsa de Valores de Colombia

El 18 de noviembre los precios del petróleo WTI (60,09 USD/barril) y del Brent (64,28 USD/barril) registraron aumentos semanales de 0,6% y 1,0%, respectivamente.

Precio del petróleo (USD/barril)



Fuente: Bloomberg.

El 18 de noviembre el precio del oro registró un aumento semanal de 2,30%, llegando a un valor de \$4.079,4 USD/onza.

Precio del oro (USD/onza)



Fuente: Bloomberg.

La tasa representativa del mercado vigente para el 18 de noviembre se ubicó en \$3.719,6 con una apreciación de 2,30% frente a la semana anterior.

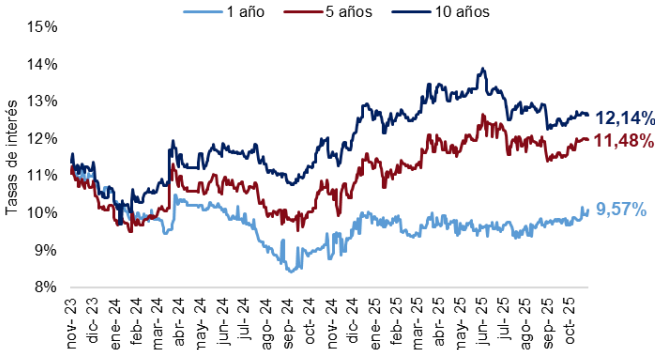
TRM



Fuente: Banco de la República

El 18 de noviembre las tasas de los TES a 1 año aumentaron semanalmente en 12 pbs, mientras que de los TES a 5 y 10 años redujeron en 1 pbs y 3 pbs, respectivamente.

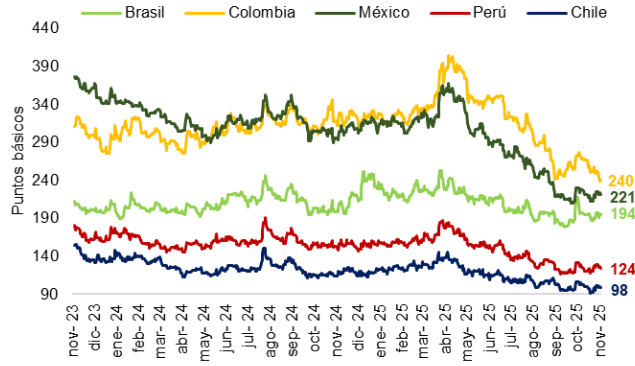
Tasas Cero Cupón a término (%)



Fuente: Banco de la República.

El 6 de noviembre el indicador de riesgo país presentó una reducción semanal en Brasil (-0,9 pbs), México (-2,6 pbs), Perú (-4,8 pbs), Chile (-2,0) y Colombia (-11,4 pbs).

EMBIG



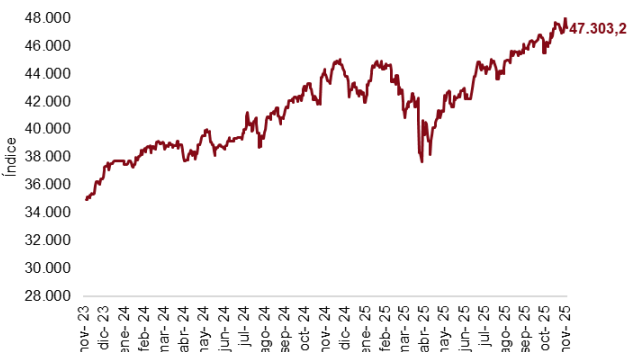
Fuente: JP Morgan

Bitácora Semanal

18 de Noviembre de 2025

El 18 de noviembre, el índice bursátil Dow Jones tuvo una reducción de 0,7% frente a la semana anterior y se ubicó en 47.303,2.

Índice Dow Jones (DJ)



Fuente: Bloomberg.

El 18 de noviembre, el índice bursátil Euro Stoxx 50 mostró un incremento semanal de 2,30% y se ubicó en 5.696,7.

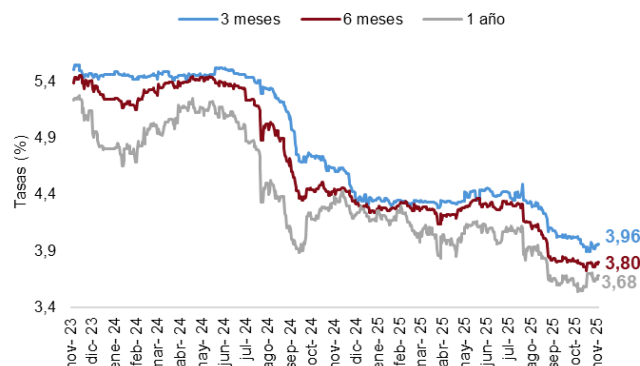
Índice Euro Stoxx 50



Fuente: Bloomberg.

El 18 de noviembre la tasa de rendimiento de los Bonos del Tesoro a 3 meses, 6 meses y 1 año registraron un incremento semanal en 3 pbs, 4 pbs y 3 pbs, respectivamente.

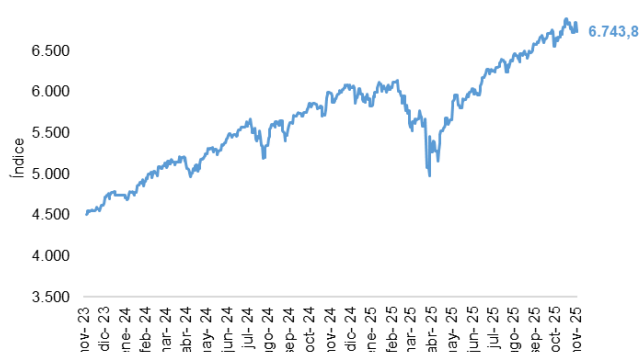
Tasas de rendimiento de los Bonos del Tesoro EE.UU



Fuente: U.S Treasury.

El 18 de noviembre, el índice bursátil S&P 500 tuvo una reducción de 0,2% frente a la semana anterior y se ubicó en 6.743,8.

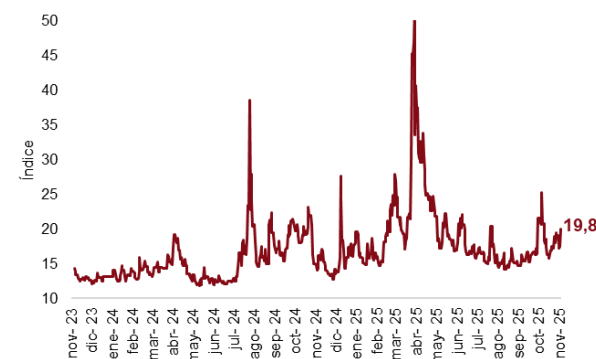
Índice S&P 500



Fuente: Bloomberg.

El 18 de noviembre el índice VIX mostró un incremento semanal de 0,7% y se ubicó en 19,8.

Índice VIX (CBOE)



Fuente: CBOE

El 18 de noviembre el índice del dólar (DXY) registró una reducción de 0,3% frente a la semana anterior y se ubicó en 99,3.

Índice DXY

