

## Temas en esta edición:

- 1. Decisión de política monetaria – octubre de 2025
- 2. Precios de los *Commodities*
- 3. Variables Financieras
- 4. Tasas de Interés

### Decisión de política monetaria – octubre 2025

La Junta Directiva del Banco de la República decidió, por mayoría, mantener inalterada la tasa de interés de intervención, situándola en 9,25%. Este resultado estuvo alineado con el pronóstico esperado por los analistas encuestados en la EOF del mes de octubre (9,25%). Cuatro directores votaron a favor de esta decisión, dos por una reducción de 50 pbs. y uno por un recorte de 25 pbs.

Gráfico 1. Tasa de interés de política monetaria



Fuente: Banco de la República. Cálculos Fedesarrollo.

### Consideraciones para la decisión

- La inflación total en septiembre volvió a aumentar por tercer mes consecutivo y se situó en 5,2%, el mismo nivel observado a fin de 2024. La inflación básica, sin alimentos ni regulados, permaneció en 4,8%.
- Las expectativas de inflación obtenidas de las encuestas y las extraídas del mercado de deuda pública aumentaron. Todas las medidas se ubicaron por encima de la meta del 3% para los próximos dos años.
- Los indicadores disponibles para la actividad económica sugieren que continúa el buen dinamismo de la demanda interna, jalonada por el consumo privado y público y por un repunte de la inversión en maquinaria y equipo, y obras civiles.
- Las condiciones financieras externas se han tornado más holgadas ante las reducciones de la tasa de interés de política en los Estados Unidos.
- El déficit comercial ha continuado ampliándose por el mayor incremento de las importaciones que de las exportaciones, debido a la fortaleza de la demanda interna y a las reducciones en los volúmenes exportados de productos minero-energéticos.

# Bitácora Semanal

## 04 de Noviembre de 2025



El 31 de octubre, el índice del mercado bursátil colombiano aumentó en 2,12% respecto a la semana anterior, y se ubicó en 1.987,1.

Índice COLCAP



Fuente: Bolsa de Valores de Colombia

La tasa representativa del mercado vigente para el 31 de octubre se ubicó en \$3.870,4, con una apreciación de 0,47% frente a la semana anterior.

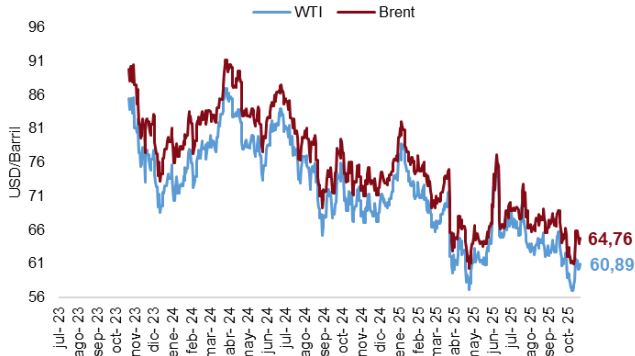
TRM



Fuente: Banco de la República

El 31 de octubre los precios del petróleo WTI (60,89 USD/barril) y del Brent (64,76 USD/barril) registraron reducciones semanales de 1,0% y 1,6%, respectivamente.

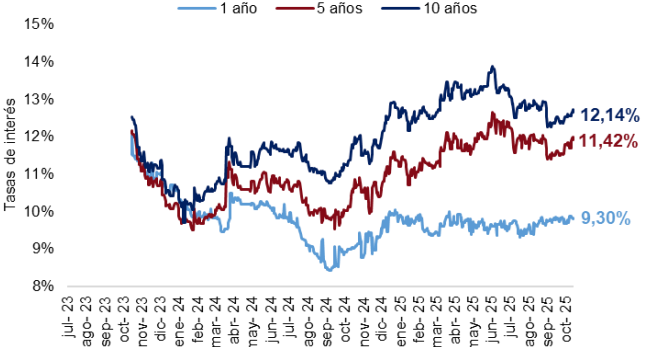
Precio del petróleo (USD/barril)



Fuente: Bloomberg.

El 31 de octubre las tasas de los TES a 5 año y 10 años aumentaron semanalmente en 22 pbs y 9 pbs, respectivamente. Por su parte, los TES a 1 año redujeron 7 pbs.

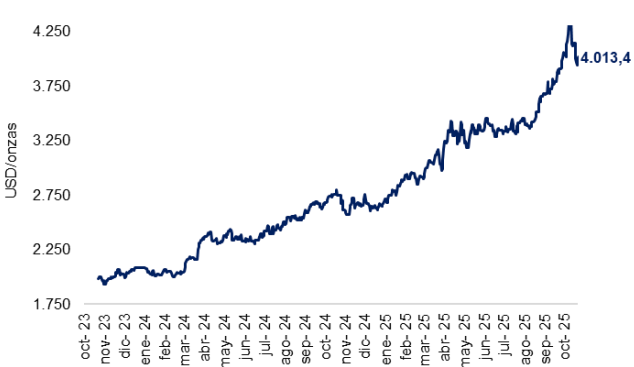
Tasas Cero Cupón a término (%)



Fuente: Banco de la República.

El 31 de octubre el precio del oro registró una reducción semanal de 3,2%, llegando a un valor de \$4.013 USD/onza.

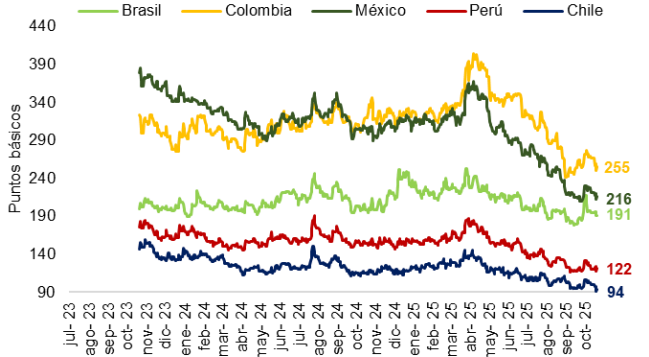
Precio del oro (USD/onza)



Fuente: Bloomberg.

El 31 de octubre el indicador de riesgo país presentó una reducción semanal en Colombia (-11,1 pbs), México (-5,6 pbs), Brasil (-4,5 pbs) y Chile (-6,7). Por su parte, en Perú aumentó 1,6 pbs.

EMBIG



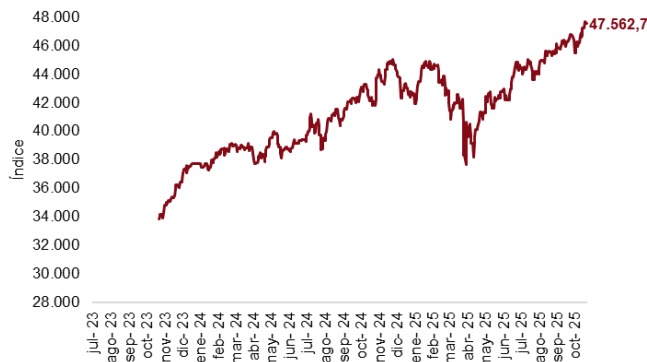
Fuente: JP Morgan

# Bitácora Semanal

## 04 de Noviembre de 2025

El 31 de octubre, el índice bursátil Dow Jones tuvo un aumento de 0,8% frente a la semana anterior y se ubicó en 47.562,7.

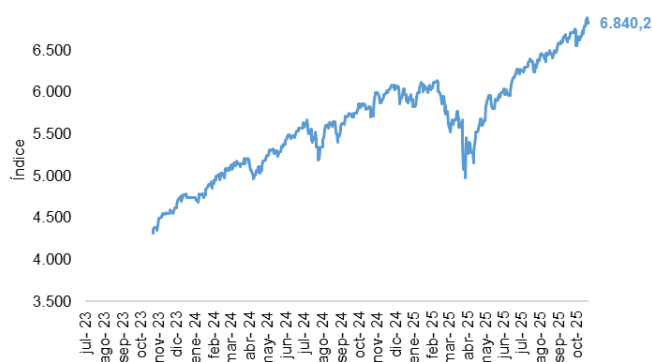
Índice Dow Jones (DJI)



Fuente: Bloomberg.

El 31 de octubre, el índice bursátil S&P 500 tuvo un aumento de 0,7% frente a la semana anterior y se ubicó en 6.840,2.

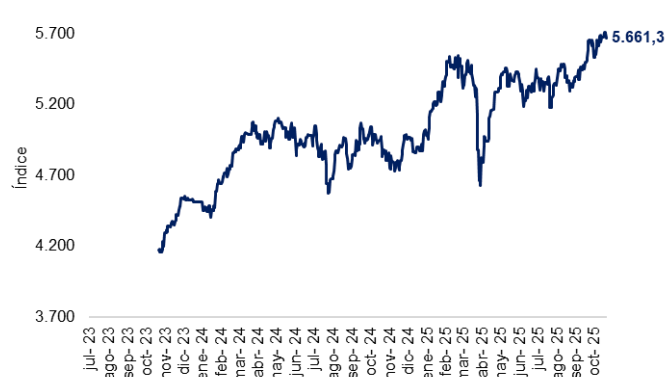
Índice S&P 500



Fuente: Bloomberg.

El 31 de octubre, el índice bursátil Euro Stoxx 50 mostró una reducción semanal de 0,2% y se ubicó en 5.661,3.

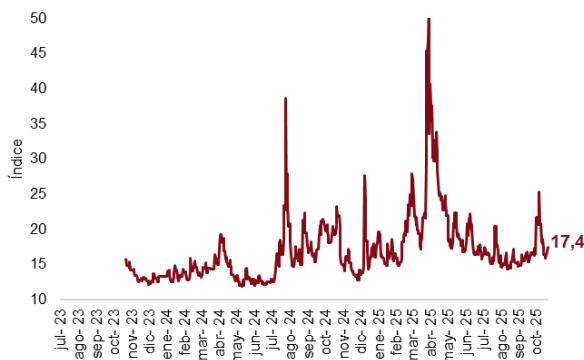
Índice Euro Stoxx 50



Fuente: Bloomberg.

El 31 de octubre el índice VIX mostró un incremento semanal de 1,1% y se ubicó en 17,4.

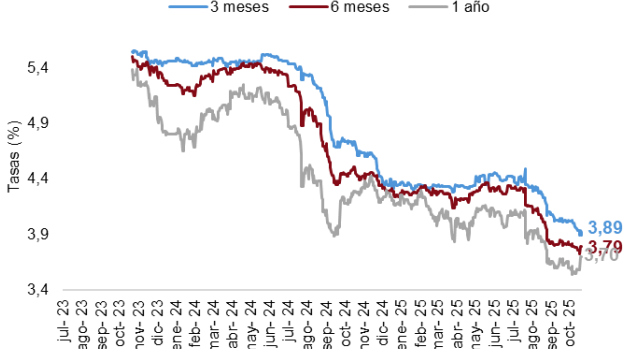
Índice VIX (CBOE)



Fuente: CBOE

El 31 de octubre la tasa de rendimiento de los Bonos del Tesoro a 3 meses registraron una disminución semanal en 6 pbs, mientras que los Bonos a 6 meses y un 1 año incrementaron en 1 pbs y 11 pbs, respectivamente.

Tasas de rendimiento de los Bonos del Tesoro EE.UU.



Fuente: U.S Treasury.

El 31 de octubre el índice del dólar (DXY) registró un crecimiento de 0,9% frente a la semana anterior y se ubicó en 99,8.

Índice DXY

