

Temas en esta edición:

- 1. Exportaciones – septiembre
- 2. Precios de los Commodities
- 3. Variables Financieras
- 4. Tasas de Interés

Resultados exportaciones – septiembre 2025

En septiembre del 2025 las exportaciones del país fueron US\$ 4.621 m, US\$ 462 m superiores a septiembre del 2024 (\$US 4.159 m), lo que representa una variación anual positiva de 11,1%. Frente a agosto del 2025 (US\$ 3.842 m), las exportaciones mostraron un aumento de 20,3% (Gráfico 1).

Este resultado se explica principalmente por un incremento en las exportaciones diferentes de commodities, las cuales se ubicaron en US\$ 2.049 millones en septiembre de 2025, aumentando 30,5% frente a septiembre de 2024 (US\$ 1,571 millones). Las exportaciones de este grupo se concentraron en el mes de septiembre en vegetales (18,0%), seguido de minerales (15,8%), así como ventas externas de alimentos, bebidas y tabaco (15,3%).



Fuente: DANE. Cálculos Fedesarrollo.

Por otra parte, en septiembre las exportaciones de petróleo fueron US\$ 1.027 millones, lo que representa una disminución del 13,5% frente a las ventas externas de este hidrocarburo en el mismo mes de 2024 (US\$ 1.188 millones) (Gráfico 3). La exportación de barriles de petróleo crudo presentó una reducción de 11,6% frente a septiembre de 2024, lo que implica una reducción de 1,9% en su precio implícito. Frente a agosto de 2025 (US\$ 989 millones), las exportaciones de este bien presentaron un incremento mensual de 3,9%.

En cuanto a las exportaciones de carbón, se registró una reducción anual de 1,4%, pasando de US\$ 543 millones en septiembre de 2024 a US\$ 535 millones en septiembre de 2025, lo que corresponde a un incremento del 13,0% de sus cantidades exportadas y una reducción de 14,4% en su precio implícito.

Durante los primeros nueve meses de 2025, las exportaciones alcanzaron los US\$ 37.310 millones FOB, registrando un incremento de 1,8% frente al mismo periodo de 2024 (US\$ 36.641 millones). Esto se explica principalmente por un aumento de 15,7% en los bienes diferentes de commodities (US\$ 15.920 millones en 2025 vs. US\$ 13.754 millones en 2024). Por su parte, las exportaciones de commodities presentaron una reducción de 6,7% (US\$ 21.365 millones en 2025 frente a US\$ 22.887 millones en 2024).

Bitácora Semanal

10 de Noviembre de 2025

El 7 de noviembre, el índice del mercado bursátil colombiano aumentó en 4,70% respecto a la semana anterior, y se ubicó en 2.081,3.

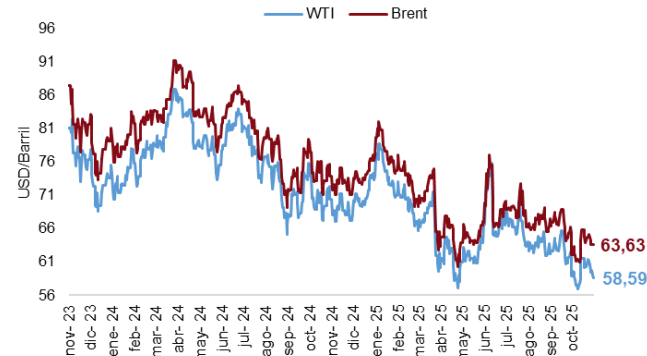
Índice COLCAP



Fuente: Bolsa de Valores de Colombia

El 7 de noviembre los precios del petróleo WTI (58,59 USD/barril) y del Brent (63,63 USD/barril) registraron reducciones semanales de 1,9% y 1,7%, respectivamente.

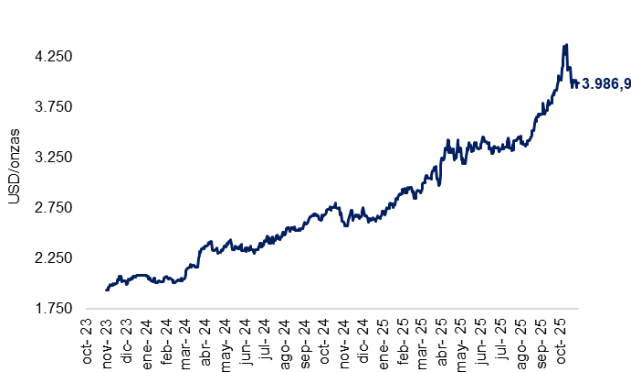
Precio del petróleo (USD/barril)



Fuente: Bloomberg.

El 7 de noviembre el precio del oro registró una reducción semanal de 0,66%, llegando a un valor de \$3.986,9 USD/onza.

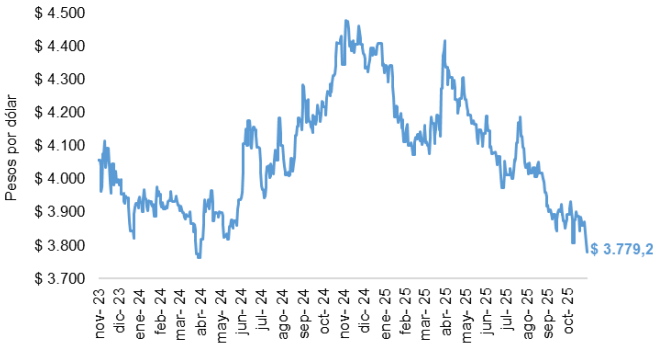
Precio del oro (USD/onza)



Fuente: Bloomberg.

La tasa representativa del mercado vigente para el 7 de noviembre se ubicó en \$3.779,2, con una apreciación de 1,64% frente a la semana anterior.

TRM



Fuente: Banco de la República

El 7 de noviembre las tasas de los TES a 1 año, 5 años y 10 años aumentaron semanalmente en 15 pbs, 7 pbs y 3 pbs, respectivamente.

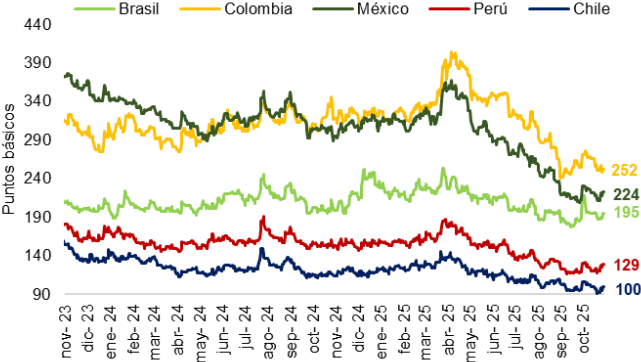
Tasas Cero Cupón a término (%)



Fuente: Banco de la República.

El 6 de noviembre el indicador de riesgo país presentó un aumento semanal en Brasil (4,7 pbs), México (7,9 pbs), Perú (6,6 pbs) y Chile (6,8). Por su parte, en Colombia redujo en 3,5 pbs.

EMBIG



Fuente: JP Morgan

Bitácora Semanal

10 de Noviembre de 2025

El 7 de noviembre, el índice bursátil Dow Jones tuvo una reducción de 1,2% frente a la semana anterior y se ubicó en 46.987,1.

Índice Dow Jones (DJ)



Fuente: Bloomberg.

El 7 de noviembre, el índice bursátil Euro Stoxx 50 mostró una reducción semanal de 1,7% y se ubicó en 5.566,5.

Índice Euro Stoxx 50

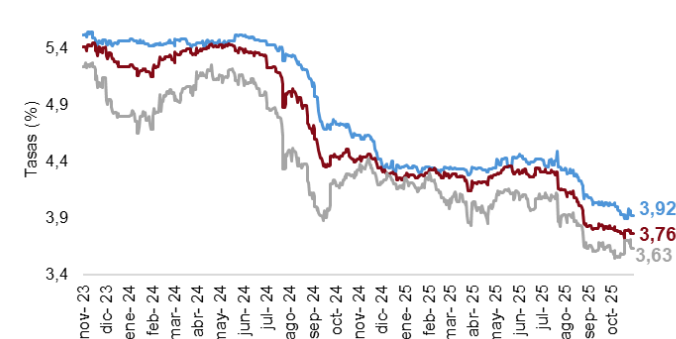


Fuente: Bloomberg.

El 7 de noviembre la tasa de rendimiento de los Bonos del Tesoro a 6 meses y 1 año registraron una disminución semanal en 3 pbs y 7 pbs, respectivamente, mientras que los Bonos a 3 meses se mantuvieron estables.

Tasas de rendimiento de los Bonos del Tesoro EE.UU

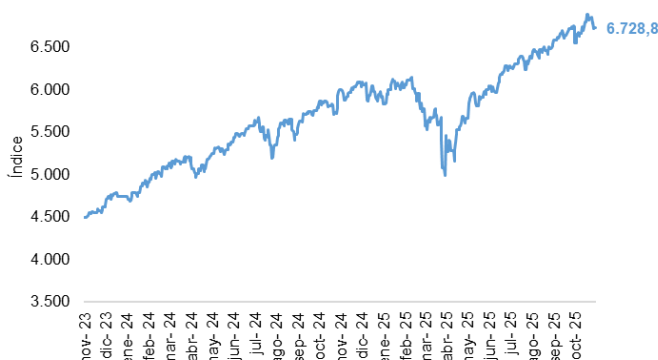
— 3 meses — 6 meses — 1 año



Fuente: U.S Treasury.

El 7 de noviembre, el índice bursátil S&P 500 tuvo una reducción de 1,6% frente a la semana anterior y se ubicó en 6.728,8.

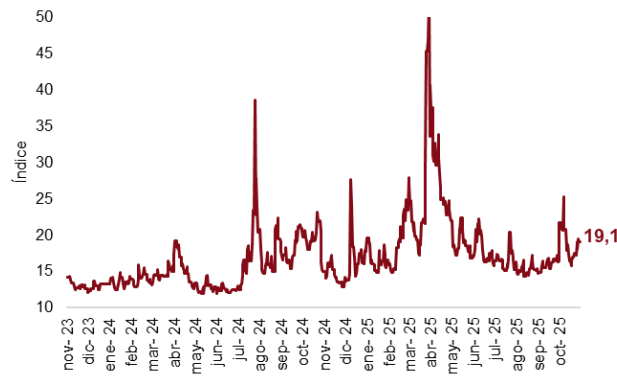
Índice S&P 500



Fuente: Bloomberg.

El 7 de noviembre el índice VIX mostró un incremento semanal de 1,6% y se ubicó en 19,1.

Índice VIX (CBOE)



Fuente: CBOE

El 7 de noviembre el índice del dólar (DXY) registró una reducción de 0,2% frente a la semana anterior y se ubicó en 99,6.

Índice DXY

