

Temas en esta edición:

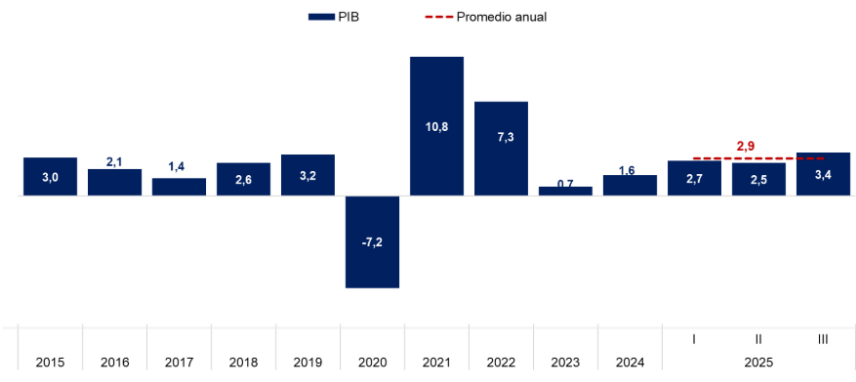
- 1. Resultados
Producto Interno Bruto (PIB) – tercer trimestre de 2025
- 2. Precios de los Commodities
- 3. Variables Financieras
- 4. Tasas de Interés

Resultados Producto Interno Bruto (PIB) – tercer trimestre de 2025

En el tercer trimestre de 2025, el PIB presentó una variación anual de 3,4% en su serie desestacionalizada, acumulando un crecimiento de 2,9% en lo corrido del año (Gráfico 1). Este resultado estuvo en línea con los resultados del ISE observados en julio (4,4%), agosto (2,2%) y septiembre (4,0%).

Desde el enfoque del gasto, en el tercer trimestre de 2025 el consumo final creció 5,6% anual, explicado por el consumo privado (4,0%) y el consumo público (15,2%). La formación bruta de capital total aumentó 2,3% anual. En el frente externo, las importaciones aumentaron 10,1% anual y las exportaciones 2,4%. Entre tanto, el crecimiento trimestre anualizado del PIB estuvo impulsado por el consumo público (5,6%) y privado (5,5%).

Gráfico 1. Evolución del crecimiento de la economía colombiana (trimestral) (Variación anual, %)



Fuente: DANE. Cálculos Fedesarrollo.

Desde el enfoque de la oferta, 10 de las 12 agrupaciones registraron variaciones anuales positivas. Los sectores que más contribuyeron a la dinámica del valor agregado fueron las actividades de administración pública y defensa (7,9%), comerciales (5,2%), e industriales (4,3%), que aportaron en conjunto 2,6 puntos porcentuales al crecimiento en el tercer trimestre del año (Tabla 1). Por el contrario, las actividades de explotación de minas y canteras (-5,6%) y construcción (-1,6%) registraron las mayores contracciones anuales, restando en conjunto 0,3 puntos porcentuales al crecimiento del PIB en el tercer trimestre del año.

Tabla 1. Variación anual y contribución por sectores de actividad productiva

Sector	Variación anual (%)	2025-III Contribución (pps)
Administración pública, salud y educación	7,9	1,2
Gran rama de comercio	5,2	0,9
Industrias manufactureras	4,3	0,5
Actividades artísticas y de entretenimiento	5,7	0,3
Impuestos	2,5	0,3
Actividades financieras y de seguros	4,3	0,2
Actividades inmobiliarias	2,1	0,2
Agropecuaria	2,3	0,1
Actividades profesionales, científicas y técnicas	1,2	0,1
Electricidad, gas y agua	2,1	0,1
Información y comunicaciones	1,8	0,1
Construcción	-1,6	-0,1
Explotación de minas y canteras	-5,6	-0,2
PIB	3,4	3,4

Fuente: DANE. Cálculos Fedesarrollo.

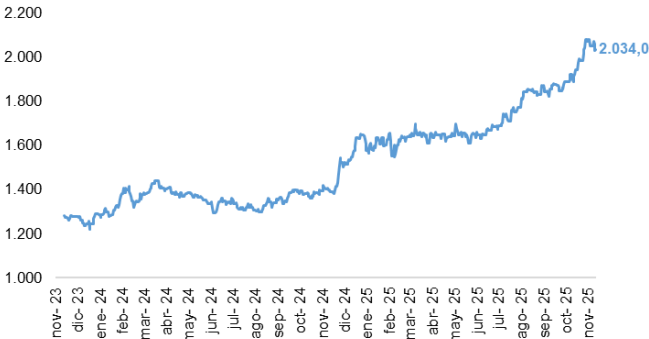
Bitácora Semanal

24 de Noviembre de 2025



El 21 de noviembre, el índice del mercado bursátil colombiano redujo en 0,86% respecto a la semana anterior, y se ubicó en 2.034.

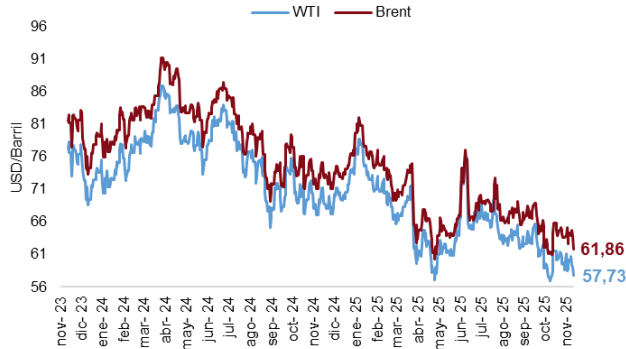
Índice COLCAP



Fuente: Bolsa de Valores de Colombia

El 21 de noviembre los precios del petróleo WTI (57,73 USD/barril) y del Brent (61,86 USD/barril) registraron reducciones semanales de 3,9% y 3,8%, respectivamente.

Precio del petróleo (USD/barril)



Fuente: Bloomberg.

El 21 de noviembre el precio del oro registró una reducción semanal de 0,4%, llegando a un valor de \$4.062,8 USD/onza.

Precio del oro (USD/onza)



Fuente: Bloomberg.

La tasa representativa del mercado vigente para el 21 de noviembre se ubicó en \$3.741,3 con una depreciación de 0,58% frente a la semana anterior.

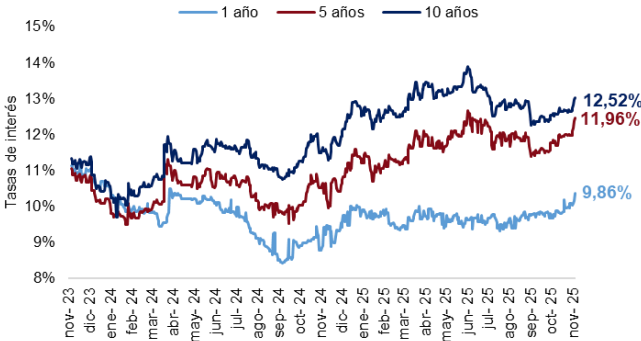
TRM



Fuente: Banco de la República

El 21 de noviembre las tasas de los TES a 1 año, 5 años y 10 años aumentaron semanalmente en 29 pbs, 48 pbs y 38 pbs, respectivamente.

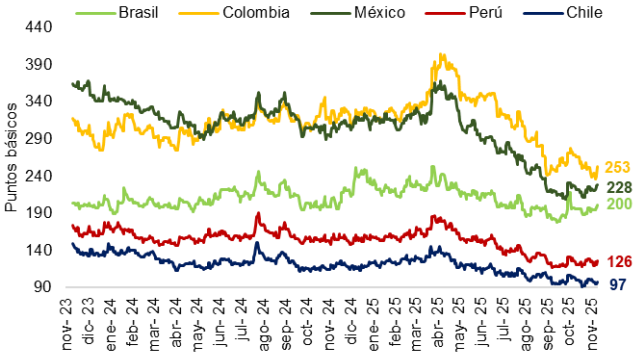
Tasas Cero Cupón a término (%)



Fuente: Banco de la República.

El 20 de noviembre el indicador de riesgo país presentó un aumento semanal en Brasil (6 pbs), México (7,4 pbs), Perú (2,2 pbs) y Colombia (12,8 pbs). Por su parte, en Chile se dio una reducción de 1,7 pbs.

EMBIG



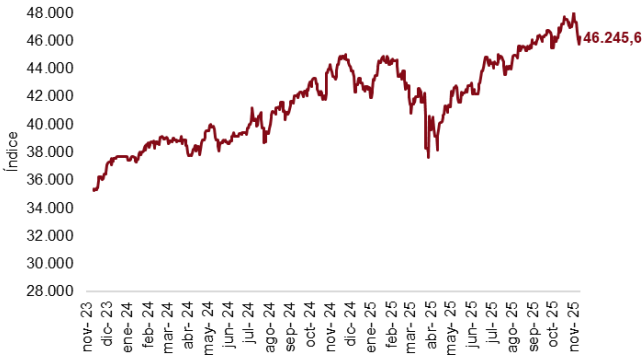
Fuente: JP Morgan

Bitácora Semanal

24 de Noviembre de 2025

El 21 de noviembre, el índice bursátil Dow Jones tuvo una reducción de 2,2% frente a la semana anterior y se ubicó en 46.245,6.

Índice Dow Jones (DJ)



Fuente: Bloomberg.

El 21 de noviembre, el índice bursátil Euro Stoxx 50 mostró una disminución semanal de 3,0% y se ubicó en 5.523,2.

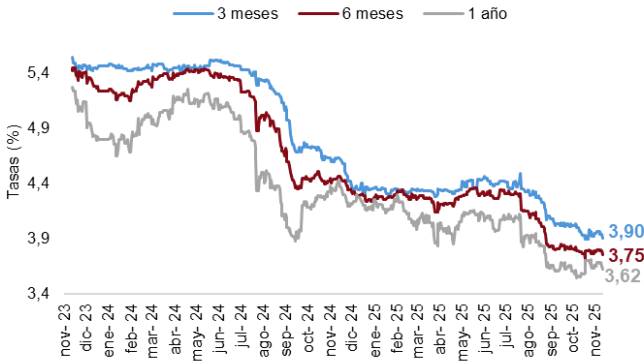
Índice Euro Stoxx 50



Fuente: Bloomberg.

El 21 de noviembre la tasa de rendimiento de los Bonos del Tesoro a 3 meses, 6 meses y 1 año registraron una reducción semanal en 6 pbs, 5 pbs y 6 pbs, respectivamente.

Tasas de rendimiento de los Bonos del Tesoro EE.UU



Fuente: U.S Treasury.

El 21 de noviembre, el índice bursátil S&P 500 tuvo una reducción de 2,1% frente a la semana anterior y se ubicó en 6.603.

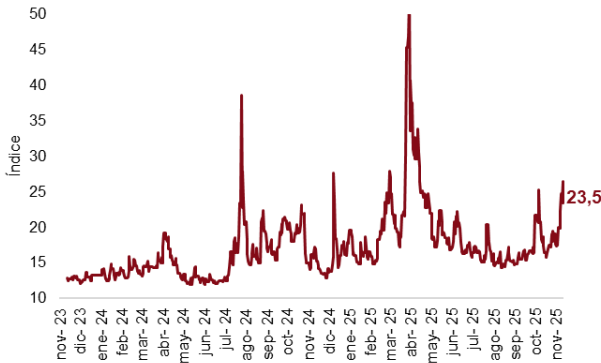
Índice S&P 500



Fuente: Bloomberg.

El 21 de noviembre el índice VIX mostró un incremento semanal de 3,7% y se ubicó en 23,5.

Índice VIX (CBOE)



Fuente: CBOE

El 21 de noviembre el índice del dólar (DXY) registró un incremento de 0,9% frente a la semana anterior y se ubicó en 100,2.

Índice DXY

