

Temas en esta edición:

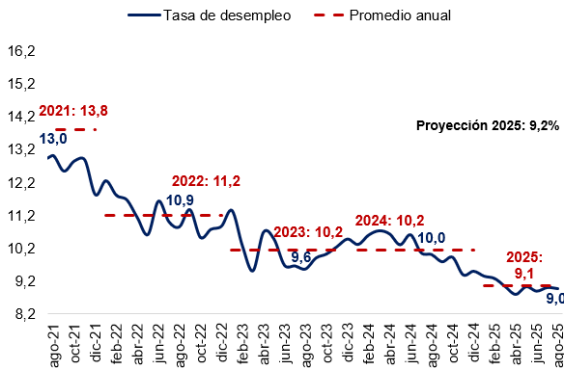
- 1. Mercado laboral – Agosto
- 2. Precios de los Commodities
- 3. Variables Financieras
- 4. Tasas de Interés

Mercado laboral – Agosto 2025

La tasa de desempleo desestacionalizada en agosto se ubicó en 9,0%, manteniéndose constante frente a julio de 2025 (9,0%) y disminuyendo en 1,0 pp frente a agosto de 2024 (10,0%) (Gráfico 1). Este resultado es consistente con una disminución de los desocupados en 21 mil personas, y una caída de los ocupados en 117 mil personas, frente a julio de 2025.

La tasa global de participación se ubicó en 64,0%, disminuyendo en 0,3 pps frente a julio de 2025 (64,3%). Por su parte, la tasa de ocupación se situó en 58,3%, mostrando una disminución de 0,2 pps respecto a julio de 2025 (58,5%).

Gráfico 1. Tasa de desempleo (Cifras desestacionalizadas, %)



Fuente: Fedesarrollo con datos del DANE.

El crecimiento del empleo en lo corrido de 2025 hasta agosto, equivalente a 774 mil nuevos puestos de trabajo, ha estado liderado por la gran rama de comercio (Tabla 1). Dentro de ella se destacan alojamiento y servicios de comida (7,8%), transporte y almacenamiento (6,8%) y comercio y reparación de vehículos (2,4%), que en conjunto aportaron 1,5 puntos porcentuales al crecimiento del empleo. A este resultado se suman la industria (4,7%), con una contribución de 0,5 puntos, y la administración pública (3,8%), también con 0,5 puntos. Estas tres ramas, que concentran el 55,6% del total de ocupados, explican el 72,0% del crecimiento del empleo. En contraste, las actividades artísticas (-0,3%) e información y comunicaciones (-2,0%) registraron caídas y restaron 0,1 puntos porcentuales al crecimiento total (Tabla 1).

Tabla 1. Resultados de desempleo por actividad económica

Año corrido a agosto 2025			
Actividad económica	Ocupados	Variación anual (%)	Contribución (pps)
Total nacional	23.601	3,4	3,4
Alojamiento y servicios de comida	1.788	7,8	0,6
Transporte y almacenamiento	1.808	6,8	0,5
Industrias manufactureras	2.573	4,7	0,5
Administración pública	2.850	3,8	0,5
Comercio y reparación de vehículos	4.097	2,4	0,4
Construcción	1.607	4,9	0,3
Agropecuaria	3.357	1,9	0,3
EGA y Minería	597	6,6	0,2
Actividades profesionales	1.808	1,6	0,1
Actividades inmobiliarias	323	6,6	0,1
Actividades financieras	437	1,8	0,0
Actividades artísticas	1.961	-0,3	0,0
Información y comunicaciones	396	-2,0	0,0

Fuente: Fedesarrollo con datos del DANE

Bitácora Semanal

06 de Octubre de 2025

El 03 de octubre, el índice del mercado bursátil colombiano disminuyó en -1,43% respecto a la semana anterior, y se ubicó en 1.848,9.

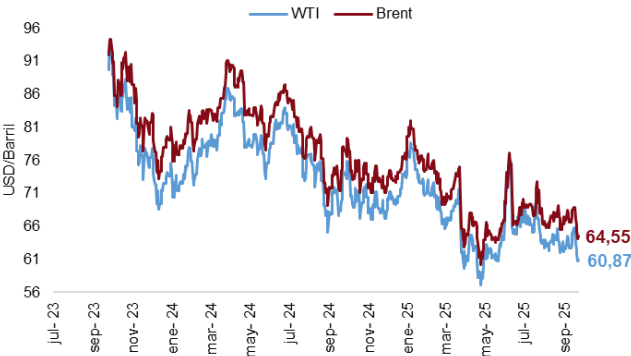
Índice COLCAP



Fuente: Bolsa de Valores de Colombia

El 03 de octubre los precios del petróleo WTI (60,87 USD/barril) y del Brent (64,55 USD/barril), registraron decrecimientos semanales de 7,4% y 6,2%, respectivamente.

Precio del petróleo (USD/barril)



Fuente: Bloomberg.

El 03 de octubre el precio del oro registró un incremento semanal de 3,2%, llegando a un valor de \$3.911,5 USD/onza.

Precio del oro (USD/onza)



Fuente: Bloomberg.

La tasa representativa del mercado vigente para el 03 de octubre se ubicó en \$3.897,6, con una depreciación de 0,03% frente a la semana anterior.

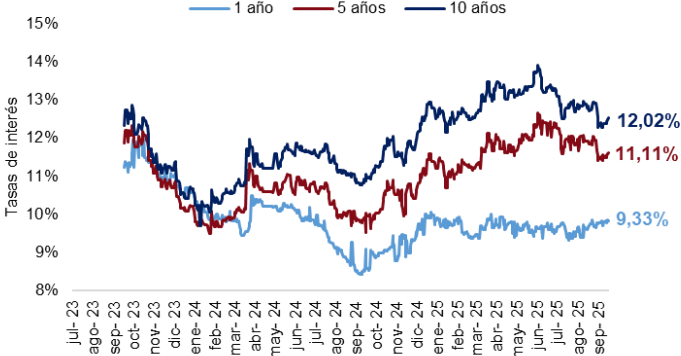
TRM



Fuente: Banco de la República

El 26 de agosto las tasas de los TES a 5 año disminuyeron semanalmente en 161 pbs. Por su parte, los TES a 1 año y 10 años aumentaron 12 pbs y 16 pbs.

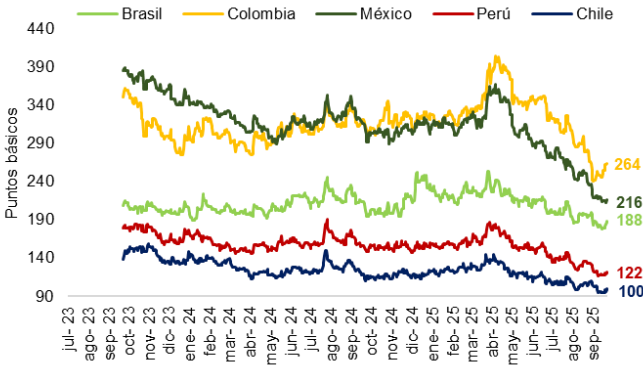
Tasas Cero Cupón a término (%)



Fuente: Banco de la República.

El 03 de octubre el indicador de riesgo país presentó un aumento semanal en Colombia (13,1 pbs), Brasil (9,0 pbs), Chile (5,0 pbs), Perú (3,9 pbs) y México (1,5 pbs).

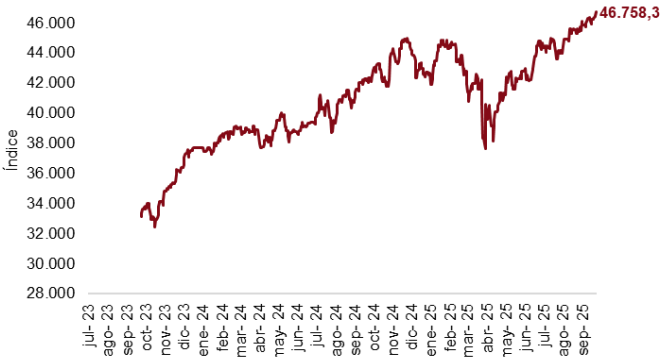
EMBIG



Fuente: JP Morgan

El 03 de octubre, el índice bursátil Dow Jones tuvo un incremento de 1,1% frente a la semana anterior y se ubicó en 46.758,3.

Índice Dow Jones (DJ)



Fuente: Bloomberg.

El 03 de octubre, el índice bursátil Euro Stoxx 50 mostró un disminución semanal de 2,80% y se ubicó en 5.652,3.

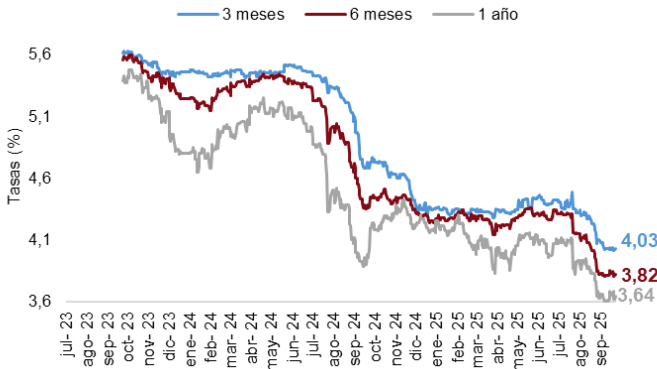
Índice Euro Stoxx 50



Fuente: Bloomberg.

El 03 de octubre la tasa de rendimiento de los Bonos del Tesoro a 3 meses, 6 meses y 1 año registraron disminuciones semanales de 4 pbs, 3 pbs y 1 pbs, respectivamente.

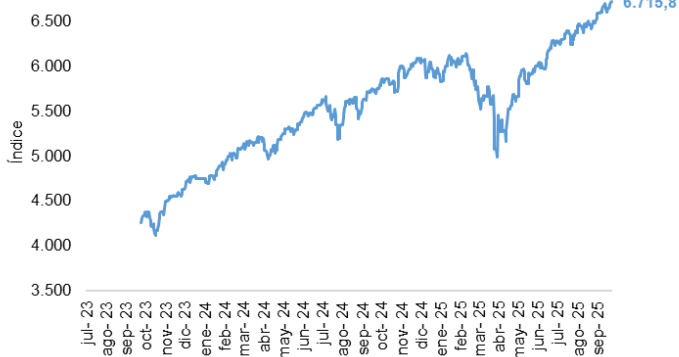
Tasas de rendimiento de los Bonos del Tesoro EE.UU



Fuente: U.S Treasury.

El 03 de octubre, el índice bursátil S&P 500 tuvo un aumento de 1,1% frente a la semana anterior y se ubicó en 6.715,8.

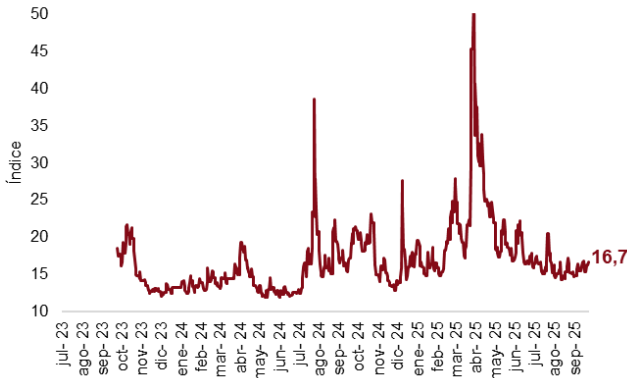
Índice S&P 500



Fuente: Bloomberg.

El 03 de octubre el índice VIX mostró un aumento semanal de 1,4% y se ubicó en 16,7.

Índice VIX (CBOE)



Fuente: CBOE

El 03 de octubre el índice del dólar (DXY) redujo 0,4% frente a la semana anterior y se ubicó en 97,7.

Índice DXY

