

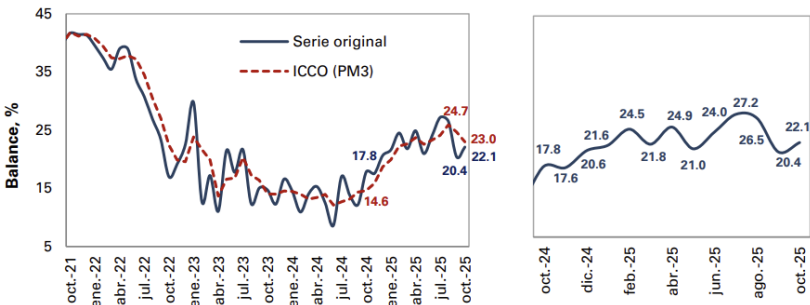
Temas en esta edición:

- 1. Encuesta de Opinión Empresarial – octubre de 2025
- 2. Precios de los Commodities
- 3. Variables Financieras
- 4. Tasas de Interés

Encuesta de Opinión Empresarial (EOE) – Octubre 2025

En octubre de 2025, el Índice de Confianza Comercial (ICCO) se ubicó en 22,1% lo que representó un incremento de 1,7 pps respecto al mes anterior (20,4%). Adicionalmente, el ICCO presentó un incremento de 4,3 pps respecto a octubre del año 2024 (17,8%). Por su parte, el promedio móvil trimestral se ubicó en 23,0%, lo que representó una caída de 1,7 pps frente al mismo indicador para el mes de septiembre de 2025 (24,7%) y un incremento de 8,4 pps frente al registro de octubre de 2024 (14,6%).

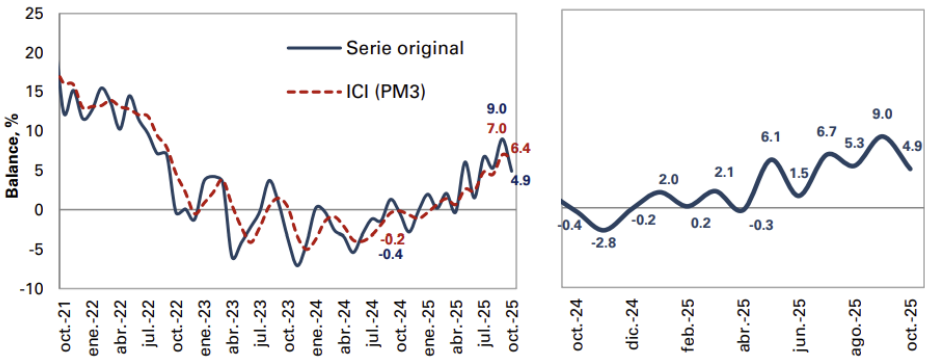
Gráfico 1. Índice Confianza Comercial (ICCO)



Fuente: Cálculos Fedesarrollo.
*PM3: promedio móvil de 3 meses

El Índice de Confianza Industrial (ICI) se situó en 4,9% en octubre de 2025. Con esto, el ICI presentó una disminución de 4,1 pps respecto al mes anterior (ICI septiembre 2025: 9,0%), y un aumento de 5,3 pps frente a octubre de 2024 (ICI octubre 2024: -0,4%) (Gráfico 2). Por su parte, el promedio móvil trimestral se ubicó en 6,4%, lo que representó una caída de 0,6 pps frente al mismo indicador para el mes de septiembre de 2025 (7,0%) y un aumento de 6,6 pps frente al mismo indicador de octubre de 2024 (-0,2%).

Gráfico 2. Índice de Confianza Industrial (ICI)



Fuente: Cálculos Fedesarrollo.
*PM3: promedio móvil de 3 meses

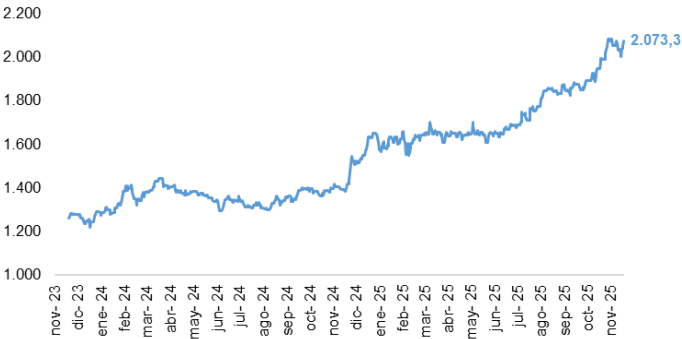
Bitácora Semanal

01 de Diciembre de 2025



El 28 de noviembre, el índice del mercado bursátil colombiano aumentó en 1,93% respecto a la semana anterior, y se ubicó en 2.073.

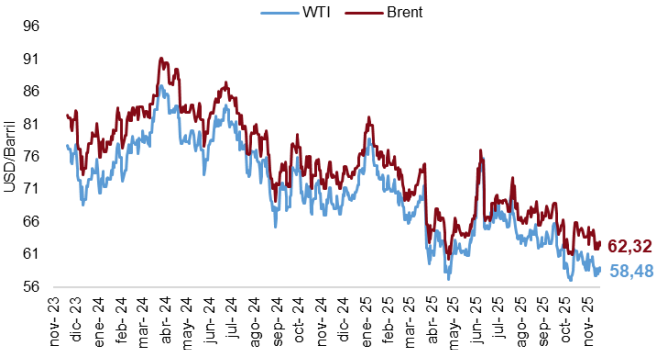
Índice COLCAP



Fuente: Bolsa de Valores de Colombia

El 28 de noviembre los precios del petróleo WTI (58,48 USD/barril) y del Brent (62,32 USD/barril) registraron incrementos semanales de 1,3% y 0,7%, respectivamente.

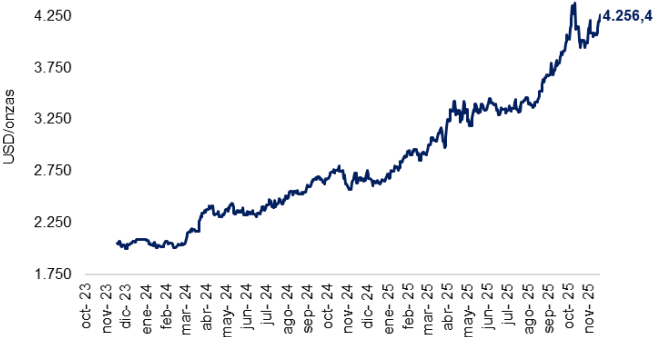
Precio del petróleo (USD/barril)



Fuente: Bloomberg.

El 28 de noviembre el precio del oro registró un incremento semanal de 4,8%, llegando a un valor de \$4.256,4 USD/onza.

Precio del oro (USD/onza)



Fuente: Bloomberg.

La tasa representativa del mercado vigente para el 28 de noviembre se ubicó en \$3.773,6 con una depreciación de 0,86% frente a la semana anterior.

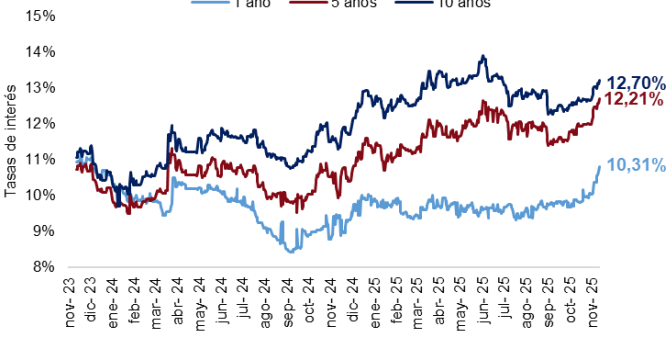
TRM



Fuente: Banco de la República

El 21 de noviembre las tasas de los TES a 1 año, 5 años y 10 años aumentaron semanalmente en 45 pbs, 25 pbs y 18 pbs, respectivamente.

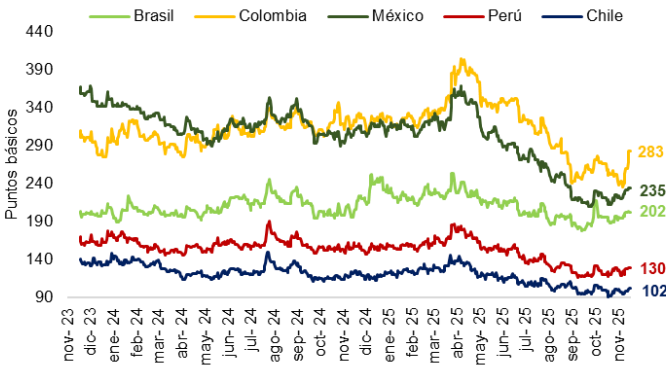
Tasas Cero Cupón a término (%)



Fuente: Banco de la República.

El 27 de noviembre el indicador de riesgo país presentó un aumento semanal en Brasil (17 pbs), México (6,2 pbs), Perú (3,7 pbs) y Colombia (29,9 pbs) y Chile (5,7 pbs).

EMBIG



Fuente: JP Morgan

Bitácora Semanal

01 de Diciembre de 2025

El 28 de noviembre, el índice bursátil Dow Jones tuvo un aumento de 3,2% frente a la semana anterior y se ubicó en 47.716,4.

Índice Dow Jones (DJ)



Fuente: Bloomberg.

El 28 de noviembre, el índice bursátil Euro Stoxx 50 mostró un incremento semanal de 2,7% y se ubicó en 5.673,2.

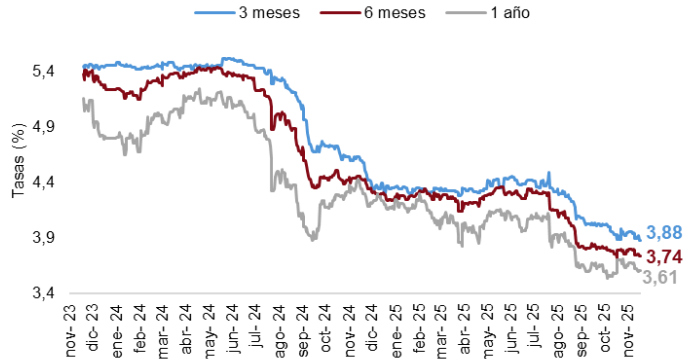
Índice Euro Stoxx 50



Fuente: Bloomberg.

El 28 de noviembre la tasa de rendimiento de los Bonos del Tesoro a 3 meses, 6 meses y 1 año registraron una reducción semanal en 6 pbs, 5 pbs y 4 pbs, respectivamente.

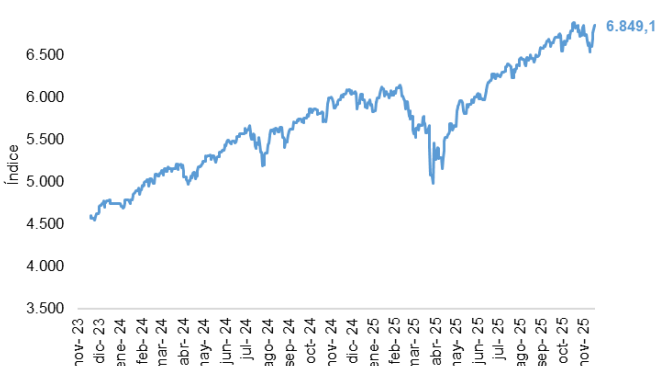
Tasas de rendimiento de los Bonos del Tesoro EE.UU



Fuente: U.S Treasury.

El 28 de noviembre, el índice bursátil S&P 500 tuvo un incremento de 3,7% frente a la semana anterior y se ubicó en 6.849,1.

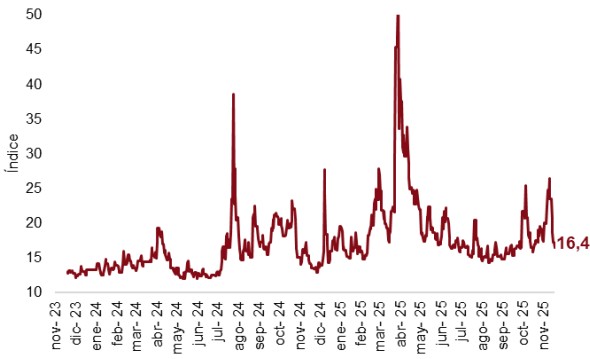
Índice S&P 500



Fuente: Bloomberg.

El 28 de noviembre el índice VIX mostró una disminución semanal de 7,1% y se ubicó en 16,4.

Índice VIX (CBOE)



Fuente: CBOE

El 28 de noviembre el índice del dólar (DXY) registró una disminución de 0,4% frente a la semana anterior y se ubicó en 99,7.

Índice DXY

