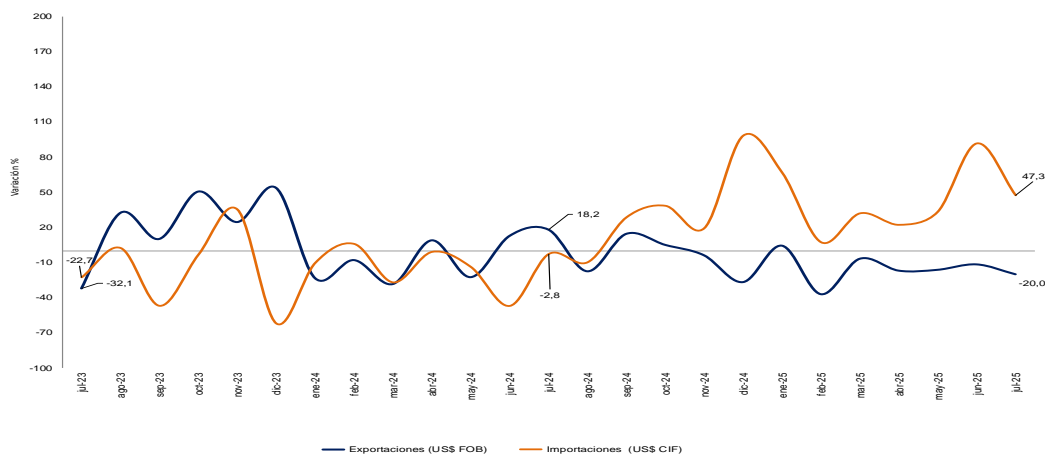




# Comercio exterior y movimiento de mercancías de zonas francas - ZF

## Julio 2025<sup>P</sup>

**Gráfico 1. Variación anual de las exportaciones e importaciones de zonas francas**  
**Total nacional**  
**Julio 2023<sup>P</sup> - julio 2025<sup>P</sup>**



**Fuente:** DANE – ZF.

<sup>P</sup> Provisional

- Introducción.

- Comercio exterior.

- Exportaciones

- Importaciones

- Balanza Comercial

- Movimiento de mercancías

- Ingresos

- Salidas

- Ficha Metodológica

## Introducción

En Colombia, la normatividad legal en materia tributaria, aduanera y de comercio exterior ha contribuido a la consolidación de políticas que buscan el desarrollo social y económico para el país. Las Zonas Francas, en especial, han sido un mecanismo de estímulo de inversión y generación de empleo, así como de fortalecimiento del mercado en cuanto a competitividad y desarrollo de economías a escala; lo anterior llevó a realizar estadísticas que midan la evolución y desarrollo del régimen franco, así como apoyo al cálculo del flujo de las exportaciones e importaciones.

Hasta el año 2004, el Ministerio de Industria, Comercio y Turismo producía la información del movimiento de mercancías en zonas francas, como resultado de los informes remitidos por las zonas francas permanentes. En el 2005, el DANE y el Ministerio de Industria, Comercio y Turismo suscribieron un convenio de cooperación interinstitucional en donde se estableció la realización conjunta de las acciones necesarias tendientes a producir, validar y divulgar, en forma periódica y oportuna, las estadísticas de las operaciones comerciales que se desarrollan en las zonas francas del país.

A partir de la entrada en vigencia de dicho convenio, el DANE inició las etapas de la investigación estadística. En efecto, en 2005 se inició el proceso de planeación, diseño y ejecución, en el cual participaron activamente todas las entidades interesadas en esta información.

En la actual publicación se presentan resultados para comercio exterior (importaciones y exportaciones) y para el movimiento de mercancías (ingresos y salidas), registrados de las zonas francas con el resto del mundo, el Territorio Aduanero Nacional (TAN), otras zonas francas y usuarios dentro de la misma zona franca; donde se incluye un total de 110 zonas francas, entre permanentes y permanentes especiales.

ZONAS FRANCAS 2005-2025		
Año	ZFP	ZFPE
2005 y 2006	10	
2007	10	
2008	11	7
2009	12	16
2010	17	28
2011	18	35
2012	18	36
2013	22	44
2014	32	53
2015	33	60
2016	34	61
2017	39	65
2018	39	69
2019	38	70
2020	37	70
2021	38	74
2024	39	76
2024	39	76
2025	37	73

**Fuente:** DANE – ZF.

A partir de enero de 2021, el DANE, en el marco del proceso de mejora continua, incluye en el boletín técnico la desagregación de los flujos comerciales de comercio exterior de mercancías en Zonas Francas, según bolsas del arancel de aduanas.

La agregación de la información según bolsas se realizó de acuerdo con la estructura del Sistema Armonizado de Designación y Codificación de Mercancías y a los resultados del análisis de sensibilidad de las exportaciones e importaciones a partir del cálculo de variaciones anuales y participación por subpartidas, capítulos y zonas francas.

Como resultado del análisis técnico, el DANE definió el listado de bolsas de capítulos del arancel, a partir de las cuales es posible agregar la información del comercio exterior de Zonas Francas sin afectar la reserva estadística consagrada en el artículo 5º de la ley 079 de 1993. A continuación, se presenta el listado de bolsas y su descripción.

ZONAS FRANCAS	
AGREGACIÓN DE INFORMACIÓN SEGUN BOLSAS	
Bolsa	Descripción
Bolsa 01	Otros productos del reino vegetal
Bolsa 02	Otro productos de las industrias alimentarias; bebidas, líquidos alcohólicos y vinagre; tabaco y sucedáneos del tabaco
Bolsa 03	Otros productos de las industrias químicas o de las industrias conexas
Bolsa 04	Otros productos de plástico y sus manufacturas; caucho y sus manufacturas
Bolsa 05	Otros productos de pieles, cueros, peletería y manufacturas de estas materias; artículos de talabartería o guarnicionería; artículos de viaje, bolsos de mano (carteras) y continentes similares; manufacturas de tripa
Bolsa 06	Otros productos de madera, carbón vegetal y manufacturas de madera; corcho y sus manufacturas; manufacturas de espartería o cestería
Bolsa 07	Otros productos de materias textiles y sus manufacturas
Bolsa 08	Otros productos de calzado, sombreros y demás tocados, paraguas, quitasoles, bastones, látigos, fustas, y sus partes; plumas preparadas y artículos de plumas; flores artificiales; manufacturas de cabello
Bolsa 09	Otros productos de manufacturas de piedra, yeso fraguable, cemento, amianto (asbesto), mica o materias análogas; productos cerámicos; vidrio y sus manufacturas
Bolsa 10	Otros productos de metales comunes y manufacturas de estos metales
Bolsa 11	Otros productos de máquinas y aparatos, material eléctrico y sus partes; aparatos de grabación o reproducción de sonido, aparatos de grabación o reproducción de imagen y sonido en televisión, y las partes y accesorios de estos aparatos
Bolsa 12	Otros productos de material de transporte
Bolsa 13	Mercancías y productos diversos
Bolsa 00	OTROS PRODUCTOS

**Fuente:** DANE – ZF.

La bolsa 00 agrega los productos que registran las variaciones más significativas y la mayor representatividad en el total de las exportaciones e importaciones de mercancías en Zonas Francas. Adicionalmente, los productos agregados en esta bolsa son registrados por menos de 3 usuarios calificados o Zonas Francas Permanentes Especiales, por lo tanto, es la bolsa con la mayor sensibilidad de afectación de reserva estadística.

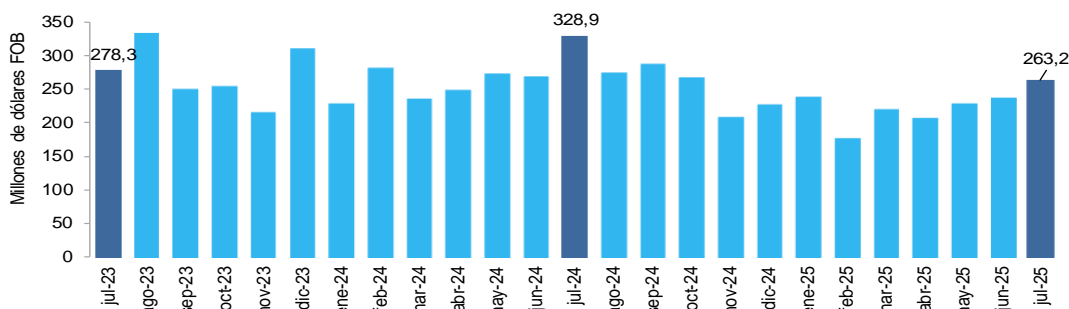
## 1. Comercio exterior

### 1.1. Comportamiento general de las exportaciones

#### 1.1.1. Resultados generales

En julio de 2025 las exportaciones de mercancías desde las zonas francas colombianas registraron una disminución de 20,0%, al pasar de US\$328,9 millones FOB en julio de 2024 a US\$263,2 millones FOB en el mismo mes de 2025.

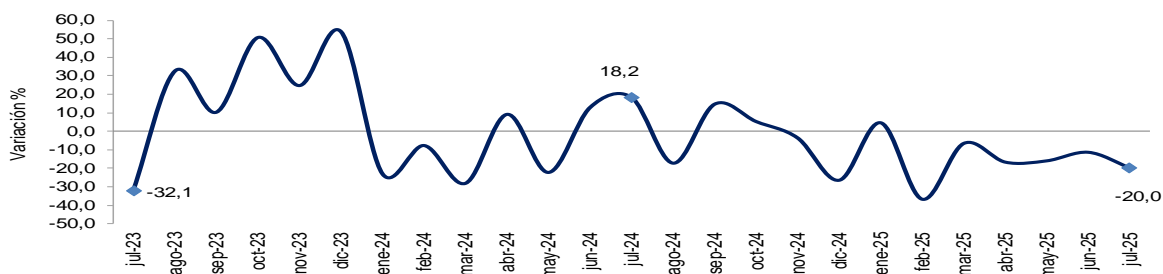
**Gráfico 2. Exportaciones totales**  
Julio 2023<sup>P</sup> – julio 2025<sup>P</sup>



Fuente: DANE – ZF.

<sup>P</sup> Provisional

**Gráfico 3. Variación anual de las exportaciones totales**  
Julio 2023<sup>P</sup> – julio 2025<sup>P</sup>



Fuente: DANE – ZF.

<sup>P</sup> Provisional

En julio de 2025, las exportaciones de las Zonas Francas Permanentes Especiales (ZFPE) registraron una disminución de 33,0%, lo que contribuyó negativamente con 18,1 puntos porcentuales a la variación total de las exportaciones (-20,0%).

Por su parte, las exportaciones de las Zonas Francas Permanentes (ZFP) registraron una disminución de 4,2% con una contribución negativa de 1,9 puntos porcentuales.

Las ZFP Palmaseca y ZFP Internacional Valle de Aburrá Zofiva SAS, en conjunto, contribuyeron negativamente con 6,2 puntos porcentuales. En contraste, ZFP Rionegro y ZFP Candelaria aportaron en conjunto 2,6 puntos porcentuales positivos a la variación total.

**Cuadro 1. Comportamiento del valor FOB de las exportaciones según zonas francas Julio (2025/2024)<sup>P</sup>**

Zonas Francas	Julio 2025/2024			Enero- julio 2025/2024		
	Variación (%)	Contribución a la variación (p.p)	Participación 2025 (%)	Variación (%)	Contribución a la variación (p.p)	Participación 2025 (%)
<b>Total</b>	<b>-20,0</b>		<b>100,0</b>	<b>-15,7</b>		<b>100,0</b>
<b>Zonas Francas Permanentes Especiales<sup>1</sup></b>	<b>-33,0</b>	<b>-18,1</b>	<b>45,8</b>	<b>-23,3</b>	<b>-11,5</b>	<b>44,8</b>
<b>Zonas Francas Permanentes<sup>2</sup></b>	<b>-4,2</b>	<b>-1,9</b>	<b>54,2</b>	<b>-8,2</b>	<b>-4,2</b>	<b>55,2</b>
ZFP Palmaseca	-93,4	-5,6	0,5	-89,0	-5,6	0,8
ZFP Internacional Valle De Aburrá Zofiva SAS	-100,0	-0,6	0,0	-99,6	-0,4	0,0
ZFP la Cayena	-11,3	-0,6	5,4	-9,5	-0,5	6,1
ZFP Cartagena	-12,9	-0,4	3,0	-19,1	-0,7	3,4
ZFP Internacional del Atlántico	-9,1	-0,3	3,5	0,1	0,0	3,6
ZFP Barranquilla	-4,4	-0,3	7,0	4,9	0,3	6,6
ZFP de Urabá	-76,0	-0,1	0,1	-29,3	0,0	0,1
ZFP SurColombiana	-100,0	-0,1	0,0	-100,0	0,0	0,0
ZFP Conjunto Industrial Parque Sur	-34,6	-0,1	0,1	8,3	0,0	0,2
ZFP Santander	-99,9	0,0	0,0	-46,8	0,0	0,0
ZFP Cúcuta	-33,2	0,0	0,0	-72,2	0,0	0,0
ZFP Zonamerica S.A.S.	-100,0	0,0	0,0	29,7	0,0	0,0
ZFP Palermo	**	0,0	0,0	**	0,0	0,0
ZFP Parque Industrial Dexton	**	0,0	0,0	**	0,0	0,0
ZFP Parque Industrial FEMSA	**	0,0	0,0	75,9	0,0	0,0
ZFP Gachancipá (ZOFRANDINA)	21,8	0,0	0,0	60,6	0,0	0,0
ZFP Centro Logístico del Pacífico CELPA	**	0,0	0,0	**	0,0	0,0
ZFP Metropolitana	139,1	0,1	0,1	95,3	0,1	0,2
ZFP Pacífico	1,7	0,1	4,0	-15,6	-0,6	3,6
ZFP Quindío Zona Franca S.A.	46,2	0,1	0,4	113,7	0,2	0,5
ZFP de Occidente	21,5	0,1	0,7	-0,2	0,0	0,8
ZFP Santa Marta	116,4	0,1	0,3	43,5	0,1	0,4
ZFP las Américas	316,4	0,2	0,3	61,2	0,1	0,3
ZFP de Tocancipá	50,8	0,2	0,8	34,3	0,2	0,8
ZFP Bogotá	10,5	0,2	3,2	-5,7	-0,2	3,5
ZFP Cencauca(parque industrial caloto)	10,1	0,3	4,4	26,5	0,9	5,1
ZFP Tayrona	37,1	0,4	1,9	160,1	1,3	2,4
ZFP Internacional de Pereira	187,5	0,4	0,8	43,3	0,2	0,6
ZFP Intexzona	57,0	0,6	2,0	2,6	0,0	1,8
ZFP Parque Central	87,1	0,7	2,0	-34,6	-0,9	1,9
ZFP Candelaria	32,8	0,8	4,0	-6,6	-0,2	3,1
ZFP Rionegro	28,5	1,8	10,0	26,6	1,6	9,0
Demás zonas francas permanentes	222,7	0,0	0,0	668,2	0,0	0,0

Fuente: **DANE – ZF.**

<sup>P</sup> Provisional

<sup>1</sup> Por reserva estadística se presenta un total de Zonas Francas Permanentes Especiales (ZFPE).

<sup>2</sup> Por reserva estadística, se agregan las Zonas Francas Permanentes (ZFP) que contienen hasta tres usuarios calificados.

\*\* No se puede calcular la variación por no registrar información en el período base de comparación

\* Variación superior a 1.000%

p.p. puntos porcentuales

Según tipo de operación, la disminución de las exportaciones de julio de 2025 (-20,0%) se explicó principalmente por las salidas al resto del mundo de bienes procesados o transformados por un usuario industrial de zona franca, que aportaron 21,5 puntos porcentuales negativos a la variación total de las exportaciones.

**Gráfico 4. Comportamiento del valor FOB de las exportaciones según principales tipos de operación.**  
**Julio (2025/2024)<sup>P</sup>**

Código Operación	Julio		Enero - julio 2025/2024	
	Variación (%)	Contribución (pp)	Variación (%)	Contribución (pp)
<b>Total</b>	<b>-20,0</b>		<b>-15,7</b>	
Salida al resto del mundo de bienes procesados o transformados por un usuario industrial de zona franca.	-21,9	-21,5	-17,6	-17,3
Demás operaciones <sup>1</sup>	89,3	1,6	91,5	1,6

Fuente: DANE – ZF.

<sup>P</sup> Provisional

<sup>1</sup> Demás operaciones incluye: Salida definitiva por ventas al resto del mundo de maquinaria y equipo que había ingresado a la zona franca.; Salida de muestras sin valor comercial debidamente marcadas como tal.; Salida definitiva de mercancías que no fueron consumidos, distribuidos o utilizados en Zona Franca en concordancia con el Artículo 522 de la resolución 46 de 2024.; Salida al resto del mundo de paquetes postales y envíos urgentes, los operados por la Red Oficial de Correos y/o empresas de mensajería especializada.; Salida al resto del mundo de Cannabis psicoactivo o derivados psicoactivos de Cannabis, que recibieron un tratamiento de manufactura, transformación y/o acondicionamiento en zona franca. Y Salida de zona franca al resto del mundo de Café.

## 1.1.2.Exportaciones según países de destino

En julio de 2025, la disminución de las ventas externas hacia Estados Unidos aportó negativamente 13,2 puntos porcentuales a la variación de las exportaciones (-20,0%). Así mismo, las exportaciones hacia India y Emiratos Árabes Unidos contribuyeron, en conjunto, con 5,9 puntos porcentuales negativos a la variación total.

En contraste, las ventas externas de mercancías con destino a China y Suiza aportaron, en conjunto, 3,8 puntos porcentuales positivos a la variación de las exportaciones totales. (Gráfico 5).

**Gráfico 5. Comportamiento del valor FOB de las exportaciones según país de destino.**  
Julio (2025/2024)<sup>p</sup>

Julio			
País destino	Variación (%)	Contribución (pp)	Distribución (%)
<b>Total</b>	<b>-20,0</b>		<b>100,0</b>
Estados Unidos	-31,4	-13,2	36,0
India	-98,3	-3,3	0,1
Emiratos Árabes	-78,6	-2,7	0,9
China	*	1,6	2,2
Suiza	132,0	2,1	4,7
Demás Países	-9,3	-4,6	56,1

Fuente: DANE – ZF

p Provisional

\*\* No se puede calcular la variación por no registrar información en el período base de comparación

\* Variación superior a 1.000%

En lo corrido del año hasta julio de 2025, la disminución de las ventas externas a Puerto Rico aportó 7,0 puntos porcentuales negativos a la variación de las exportaciones (-15,7%). Así mismo, la disminución de las exportaciones hacia India y Países Bajos aportó, en conjunto, negativamente 6,9 puntos porcentuales a la variación total.

En contraste, las ventas externas de mercancías con destino Honduras y Curazao contribuyeron en conjunto con 1,4 puntos porcentuales positivos a la variación de las exportaciones totales (-15,7%).

**Gráfico 6. Comportamiento del valor FOB de las exportaciones según país de destino**  
Enero- julio (2025/2024)<sup>p</sup>

Enero-julio 2025/2024			
País destino	Variación (%)	Contribución (pp)	Distribución (%)
<b>Total</b>	<b>-15,7</b>		<b>100,0</b>
Puerto Rico	-43,7	-7,0	10,7
India	-93,5	-5,1	0,4
Países Bajos	-24,6	-1,8	6,4
Honduras	167,6	0,6	1,1
Curazao	300,6	0,8	1,3
Demás Países	-4,5	-3,2	80,0

Fuente: DANE – ZF

<sup>p</sup> Provisional

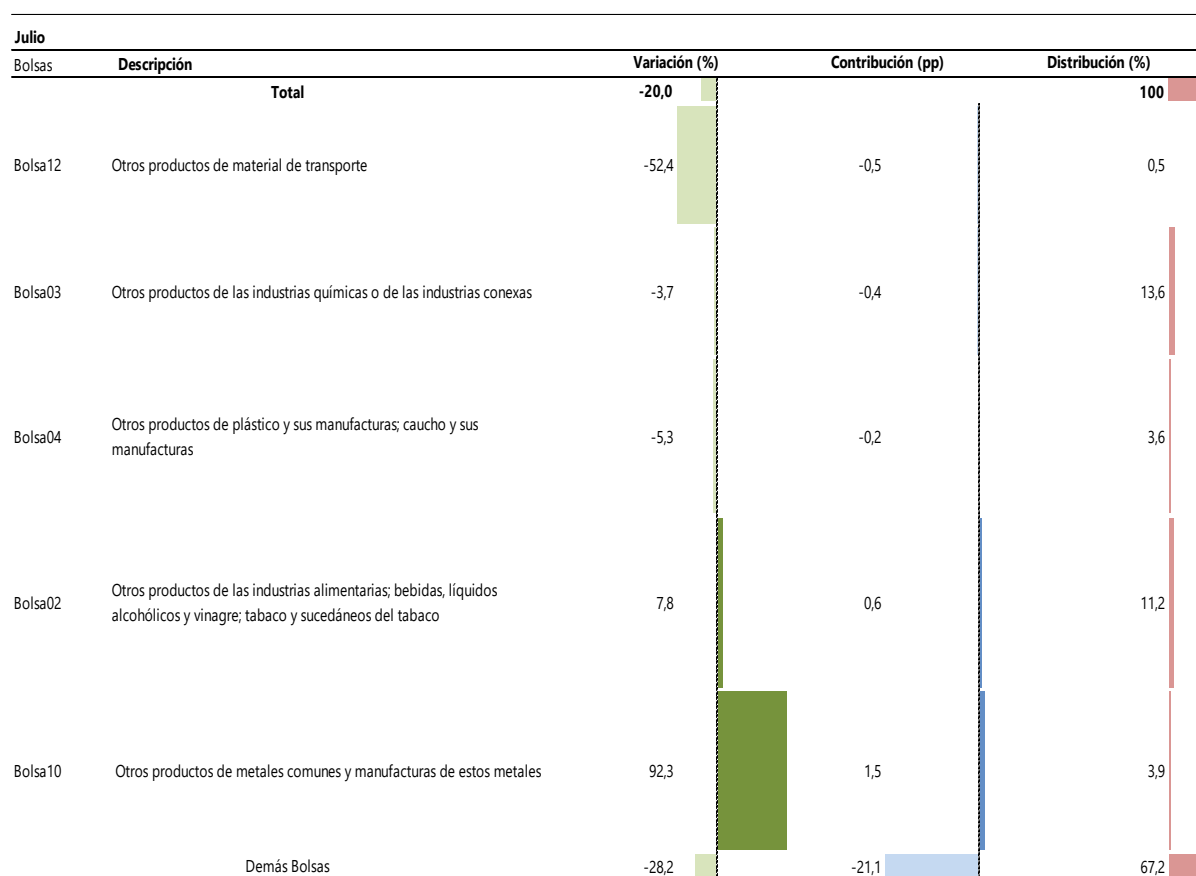


## 1.1.3 Exportaciones según bolsas de capítulos del arancel

En julio de 2025, la disminución de las ventas externas se explica en mayor parte por “Demás bolsas” (-28,2%) que aportó 21,1 puntos porcentuales negativos.

En contraste, el aumento de las ventas externas de la Bolsa 10 “Otros productos de metales comunes y manufacturas de estos metales” (92,3%) contribuyó positivamente con 1,5 puntos porcentuales.

**Gráfico 7. Exportaciones según principales bolsas de capítulos del arancel**  
**Julio (2025/2024)<sup>p</sup>**

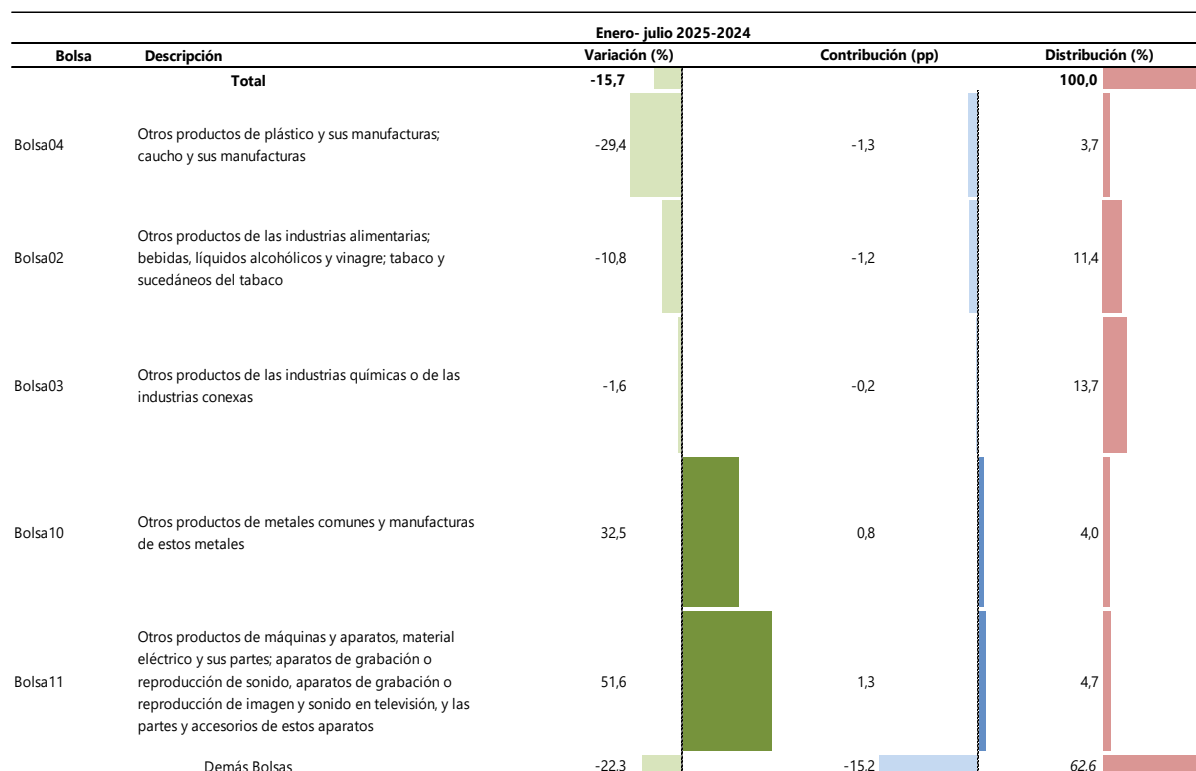


Fuente: DANE – ZF

**Nota:** las demás bolsas, incluye entre otras agregaciones la bolsa 00 "OTROS PRODUCTOS", debido a su relevancia en la información.  
p Provisional

En lo corrido del año hasta el mes de julio de 2025, la disminución de las ventas externas se debió en mayor medida a las "Demás bolsas" que aportó negativamente 15,2 puntos porcentuales a la variación de las exportaciones (-15,7%). En contraste la Bolsa 11 "Otros productos de máquinas y aparatos, material eléctrico y sus partes; aparatos de grabación o reproducción de sonido, aparatos de grabación o reproducción de imagen y sonido en televisión, y las partes y accesorios de estos aparatos" aportó 1,3 puntos porcentuales positivos a la variación de las exportaciones totales.

**Gráfico 8. Exportaciones según principales bolsas de capítulos del arancel <sup>p</sup>**  
**Enero – julio (2025/2024)**



**Fuente:** DANE – ZF

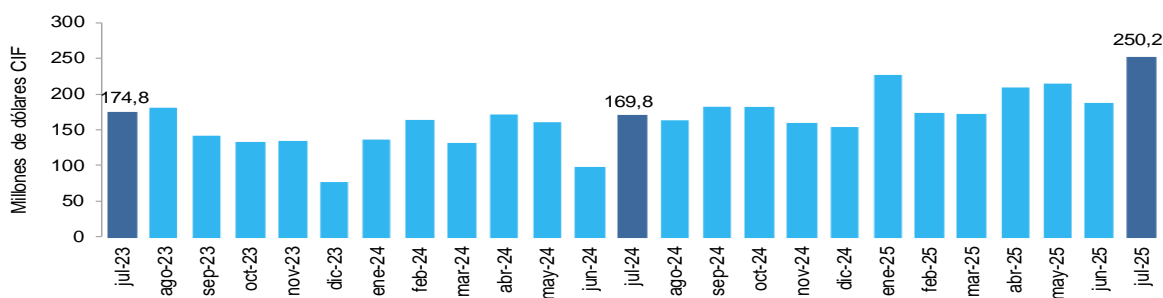
**Nota:** las demás bolsas, incluye entre otras agregaciones la bolsa 00 "OTROS PRODUCTOS", debido a su relevancia en la información.  
p Provisional

## 1.2. Comportamiento general de las importaciones

### 1.2.1. Resultados generales

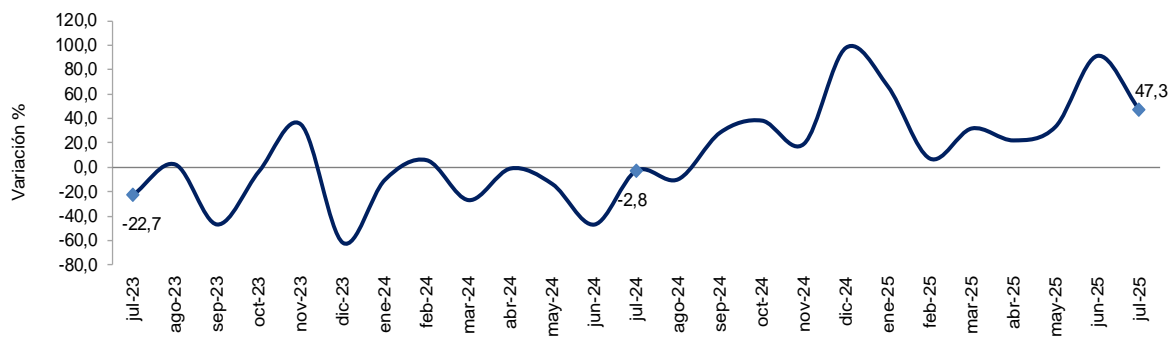
En julio de 2025 las importaciones de las zonas francas aumentaron 47,3%, al pasar de US\$169,8 millones CIF en julio de 2024 a US\$250,2 millones CIF en el mismo mes de 2025.

**Gráfico 9. Importaciones totales**  
Julio 2023<sup>P</sup> – julio 2025<sup>P</sup>



**Fuente:** DANE – ZF  
p Provisional

**Gráfico 10. Variación anual de las importaciones totales**  
Julio 2023<sup>P</sup> – julio 2025<sup>P</sup>



**Fuente:** DANE – ZF  
<sup>P</sup> Provisional

En julio de 2025, el comportamiento de las importaciones totales se explicó, principalmente, por las Zonas Francas Permanentes (ZFP) (38,2%) que contribuyeron con 24,3 puntos porcentuales positivos.

Por zonas francas, las ZFP Conjunto industrial Parque Sur y la ZFP Tocancipá aportaron en conjunto 21,2 puntos porcentuales positivos.

Contrarrestan ZFP Tayrona y ZFP Internacional del Atlántico aportando en conjunto 11,8 puntos porcentuales negativos a la variación total de las importaciones.

## Cuadro 2. Comportamiento del valor CIF de las importaciones, según zonas francas Julio (2025/2024)<sup>P</sup>

Zonas Francas	Julio 2025/2024			Enero- julio 2025/2024		
	Variación (%)	Contribución a la variación (p.p)	Distribución 2025 (%)	Variación (%)	Contribución a la variación (p.p)	Distribución 2025 (%)
<b>Total</b>	<b>47,3</b>		<b>100,0</b>	<b>39,4</b>		<b>100,0</b>
<b>Zonas Francas Permanentes Especiales<sup>1</sup></b>	<b>63,2</b>	<b>23,0</b>	<b>40,3</b>	<b>57,0</b>	<b>22,1</b>	<b>43,7</b>
<b>Zonas Francas Permanentes<sup>2</sup></b>	<b>38,2</b>	<b>24,3</b>	<b>59,7</b>	<b>28,2</b>	<b>17,3</b>	<b>56,3</b>
ZFP Conjunto Industrial Parque Sur	507,5	15,0	12,2	277,4	6,6	6,5
ZFP de Tocancipá	189,1	6,2	6,4	35,7	2,1	5,6
ZFP Internacional de Pereira	80,7	4,7	7,2	74,6	4,1	6,8
ZFP Pacífico	133,4	2,8	3,3	38,7	1,0	2,7
ZFP Rionegro	130,5	2,0	2,4	21,4	0,3	1,4
ZFP Candelaria	49,3	1,1	2,3	30,2	0,7	2,2
ZFP Barranquilla	16,3	1,0	4,9	38,3	2,5	6,4
ZFP Cencauca(parque industrial caloto)	17,8	0,8	3,7	22,9	0,9	3,5
ZFP Intexzona	99,2	0,8	1,1	79,6	0,8	1,3
ZFP Cartagena	32,9	0,8	2,1	13,2	0,3	2,0
ZFP Parque Central	32,9	0,7	1,8	10,8	0,2	1,8
ZFP Gachancipá (ZOFRANDINA)	25,1	0,5	1,8	14,5	0,2	1,3
ZFP Bogotá	14,6	0,5	2,8	23,0	0,9	3,4
ZFP Santa Marta	178,1	0,5	0,5	18,2	0,1	0,5
ZFP Palmaseca	55,3	0,4	0,7	37,7	0,3	0,7
ZFP Palermo	904,7	0,1	0,1	149,8	0,2	0,3
ZFP de Occidente	11,9	0,1	0,4	22,4	0,1	0,5
ZFP Santander	39,1	0,0	0,1	5,7	0,0	0,1
ZFP las Américas	64,2	0,0	0,1	34,6	0,0	0,1
ZFP Zonamerica S.A.S.	319,4	0,0	0,0	47,0	0,0	0,0
ZFP Parque Industrial Dexton	14,1	0,0	0,1	24,0	0,0	0,1
ZFP Quindío Zona Franca S.A.	435,5	0,0	0,0	*	0,0	0,0
ZFP Centro Logístico del Pacífico CELPA	**	0,0	0,0	-54,4	0,0	0,0
ZFP Centro Logístico Industrial del Pacífico CLIP S.A.S.	**	0,0	0,0	-100,0	0,0	0,0
ZFP Internacional Valle De Aburrá Zofiva SAS	**	0,0	0,0	54,7	0,0	0,0
ZFP Petrobras International Braspetro BV - Sucursal Colon	**	0,0	0,0	-93,7	0,0	0,0
ZFP SurColombiana	**	0,0	0,0	-100,0	0,0	0,0
ZFP Cúcuta	-100,0	0,0	0,0	77,3	0,0	0,0
ZFP de Urabá	-100,0	0,0	0,0	-100,0	0,0	0,0
ZFP Parque Industrial FEMSA	-100,0	-0,2	0,0	-7,0	0,0	0,2
ZFP la Cayena	-12,2	-0,4	1,8	18,6	0,7	3,1
ZFP Metropolitana	-80,7	-1,0	0,2	-49,2	-0,2	0,2
ZFP Tayrona	-85,4	-1,2	0,1	-20,6	-0,1	0,4
ZFP Internacional del Atlántico	-69,8	-10,6	3,1	-40,1	-4,2	4,5
Demás Zonas Francas Permanentes	-40,7	-0,4	0,4	-22,4	-0,3	0,9

<sup>P</sup> Provisional

<sup>1</sup> Por reserva estadística se presenta un total de Zonas Francas Permanentes Especiales (ZFPE).

<sup>2</sup> Por reserva estadística, se agregan las Zonas Francas Permanentes (ZFP) que contienen hasta tres usuarios calificados.

\*\* No se puede calcular la variación por no registrar información en el período base de comparación

\* Variación superior a 1.000%

p.p. puntos porcentuales

En julio de 2025 la variación de las importaciones totales (47,3%) se explicó principalmente por Ingreso desde el resto del mundo de materias primas, insumos, bienes intermedios, partes y piezas para ser transformadas, que aportó 40,9 puntos porcentuales positivos a la variación total.

**Gráfico 11. Comportamiento del valor CIF de las importaciones según principales operaciones 2025/2024 (Julio)<sup>P</sup>**

Código operación	Julio		Enero- julio 2025/2024	
	Variación (%)	Contribución (pp)	Variación (%)	Contribución (pp)
<b>Total</b>	<b>47,3</b>		<b>39,4</b>	
Ingreso desde el resto del mundo de materias primas, insumos, bienes intermedios, partes y piezas para ser transformadas.	54,7	40,9	43,9	34,1
Ingreso desde el resto del mundo de maquinaria, equipos y repuestos para el desarrollo de la actividad de un usuario de zona franca.	27,9	6,5	30,5	5,8
Demás operaciones <sup>1</sup>	-1,3	0,0	-19,3	-0,6

Fuente: DANE – ZF.

<sup>P</sup> Provisional

<sup>1</sup>Demás operaciones incluye: Ingreso desde el resto del mundo a zona franca de Café, Ingreso desde el resto del mundo de equipos de oficina para el desarrollo de la actividad de los usuarios, Ingreso de muestras sin valor comercial debidamente marcadas como tal, Ingreso desde el resto del mundo a zona franca de Cannabis no Psicoactivo o derivados no Psicoactivos de Cannabis, para recibir un tratamiento de manufactura, transformación y/o acondicionamiento e ingreso de elementos de consumo necesarios para el desarrollo de la actividad del usuario.

## 1.2.2.Importaciones según países de origen

En julio de 2025 el aumento de las compras externas a Estados Unidos aportó 20,7 puntos porcentuales positivos a la variación total de las importaciones (47,3%). Así mismo, el aumento de las importaciones originarias de India e Italia contribuyó en conjunto con 17,6 puntos porcentuales positivos a la variación total.

En contraste, las compras externas de mercancías con origen Taiwán y Alemania aportaron en conjunto 11,0 puntos porcentuales negativos a la variación de las importaciones totales.

**Gráfico 12. Comportamiento del valor CIF de las importaciones según país de origen**  
**Julio (2025/2024)<sup>P</sup>**

Julio 2025/2024			
País origen	Variación (%)	Contribución (pp)	Distribución (%)
<b>Total</b>	<b>47,3</b>		<b>100,0</b>
Estados Unidos	59,5	20,7	37,7
India	122,7	10,2	12,6
Italia	146,4	7,3	8,4
Taiwan	-94,1	-1,5	0,1
Alemania	-77,4	-9,5	1,9
Demás Países	52,8	20,0	39,3

**Fuente:** DANE – ZF

<sup>P</sup> Provisional

Nota: La diferencia en la sumatoria de variables obedece al sistema de aproximación de dígitos.

Durante lo corrido del año hasta el mes de julio de 2025 el aumento de las compras externas a Estados Unidos aportó 20,6 puntos porcentuales positivos a la variación total de las importaciones (39,4%). Así mismo, el aumento de las importaciones originarias de China e India en conjunto contribuyó con 17,2 puntos porcentuales positivos a dicha variación. En contraste, las compras externas de mercancías con origen Alemania y Dinamarca aportaron en conjunto 5,2 puntos porcentuales negativos a la variación de las importaciones.

**Gráfico 13. Comportamiento del valor CIF de las importaciones según país de origen**  
**Enero- julio (2025/2024)<sup>P</sup>**

Enero-julio 2025			
País origen	Variación (%)	Contribución (pp)	Distribución (%)
<b>Total</b>	<b>39,4</b>		<b>100,0</b>
Estados Unidos	61,7	20,6	38,8
China	51,3	9,4	19,9
India	99,0	7,8	11,2
Dinamarca	-92,2	-0,9	0,1
Alemania	-54,9	-4,3	2,5
Demás Países	21,3	6,7	27,5

**Fuente:** DANE – ZF

<sup>P</sup> Provisional

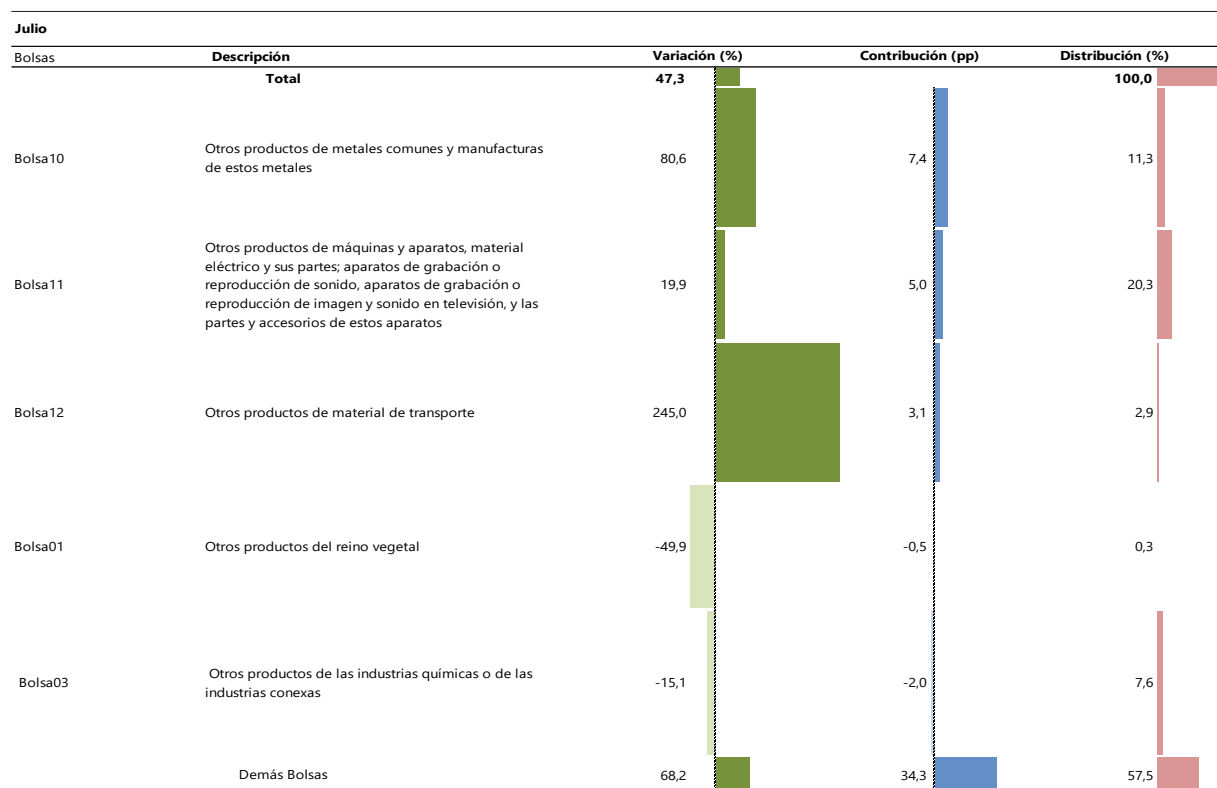
Nota: La diferencia en la sumatoria de variables obedece al sistema de aproximación de dígitos

## 1.2.3 Importaciones según bolsas de capítulos del arancel

En julio de 2025, el aumento de las compras externas de las “Demás bolsas” (68,2%) contribuyó con 34,3 puntos porcentuales positivos a la variación total.

En contraste, las importaciones de la Bolsa 03 “Otros productos de las industrias químicas o de las industrias conexas” (-15,1%) aportaron 2,0 puntos porcentuales negativos a la variación total.

**Gráfico 14. Importaciones según principales bolsas de capítulos del arancel <sup>P</sup>**  
**Julio (2025/2024)<sup>P</sup>**



**Fuente:** DANE – ZF

<sup>P</sup> Provisional

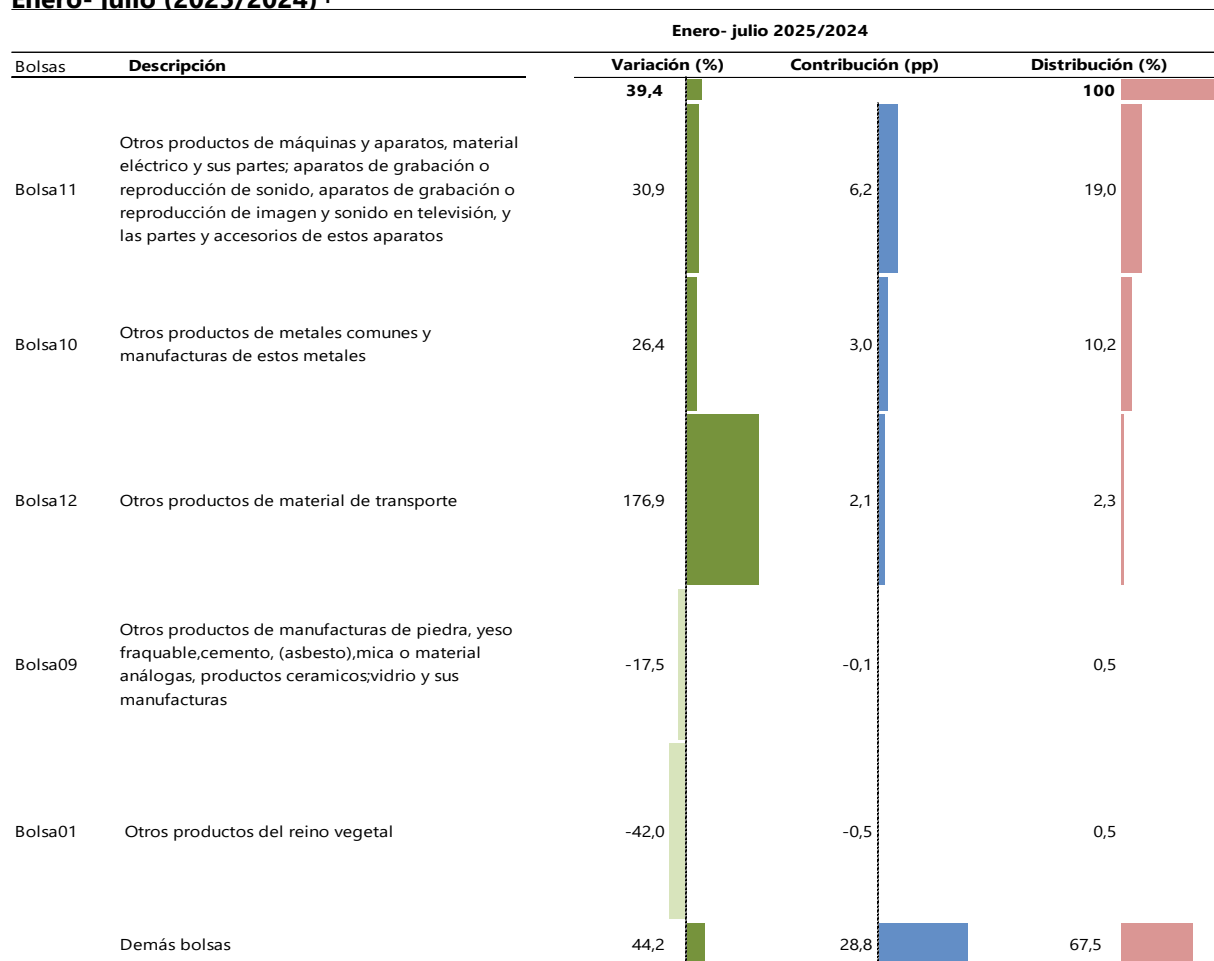
\*\* No se puede calcular la variación por no registrar información en el período base de comparación

\* Variación superior a 1.000%

Nota: La diferencia en la sumatoria de variables obedece al sistema de aproximación de dígitos.

Para el año corrido, el aumento del grupo de las “Demás bolsas” (44,2%) contribuyó con 28,8 puntos porcentuales positivos a la variación total (39,4%). En contraste la disminución de las importaciones de la Bolsa 01 “Otros productos del reino vegetal” (-42,0%) aportó 0,5 puntos porcentuales negativos a la variación total.

**Gráfico 15. Importaciones según principales bolsas de capítulos del arancel <sup>P</sup>**  
**Enero- julio (2025/2024) <sup>P</sup>**



Fuente: **DANE – ZF**

<sup>P</sup> Provisional

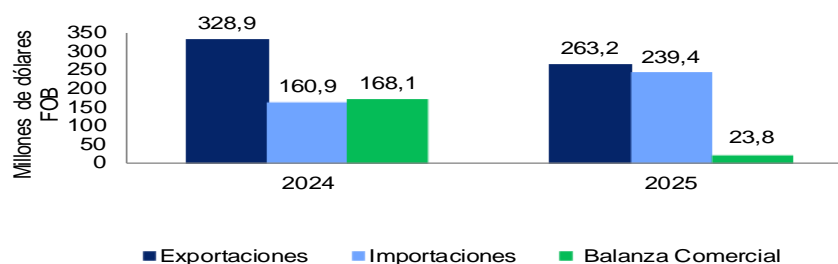
Nota: La diferencia en la sumatoria de variables obedece al sistema de aproximación de dígitos.



## 1.3. Comportamiento general de la balanza comercial

En julio de 2025 la balanza comercial de las zonas francas colombianas registró un superávit de US\$23,8 millones FOB. En el mismo mes del año anterior registró un superávit de US\$168,1 millones FOB.

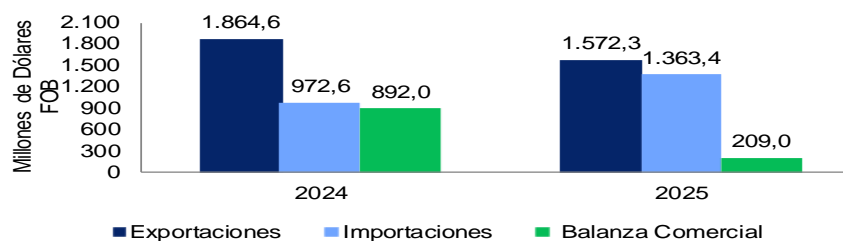
**Gráfico 16. Balanza comercial**  
**Julio (2025-2024)<sup>P</sup>**



**Fuente:** DANE – ZF  
<sup>P</sup> Provisional

Durante lo corrido del año hasta el mes de julio 2025, la balanza comercial de las zonas francas colombianas registró un superávit de US\$ 209,0 millones FOB, mientras que en el mismo periodo del año anterior registró un superávit de US\$ 892,0 millones FOB.

**Gráfico 17. Balanza comercial**  
**Enero-julio (2025-2024)<sup>P</sup>**



**Fuente:** DANE – ZF  
<sup>P</sup> Provisional

## 1.3.1. Balanza comercial según zonas francas

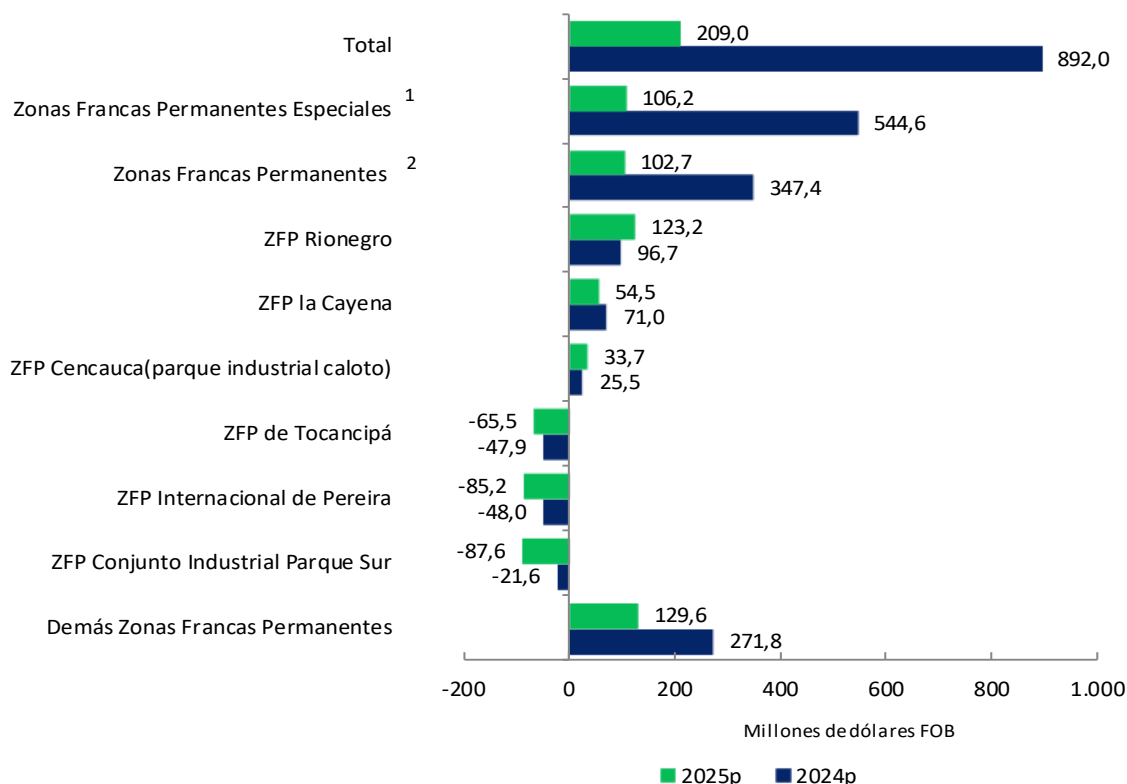
Durante lo corrido del año hasta el mes de julio 2025, las balanzas comerciales de las zonas francas presentaron los siguientes resultados:

Las ZFPE presentaron un superávit en la balanza comercial de US\$ 106,2 millones FOB.

Las ZFP presentaron un superávit en su balanza comercial de US\$ 102,7 millones FOB.

- Los mayores superávits se registraron en la ZFP Rionegro (US\$ 123,2 millones), seguida de la ZFP la Cayena (US\$ 54,5 millones).
- El mayor déficit lo registró la ZFP Conjunto Industrial Parque Sur (US\$ 87,6 millones)

**Gráfico 18. Balanza comercial según Zonas Francas**  
Enero - julio (2025 - 2024)<sup>P</sup>



**Fuente:** DANE – ZF

<sup>P</sup> Provisional

<sup>1</sup> Por reserva estadística, se agregan las Zonas Francas Permanentes (ZFP) que contienen hasta tres usuarios calificados

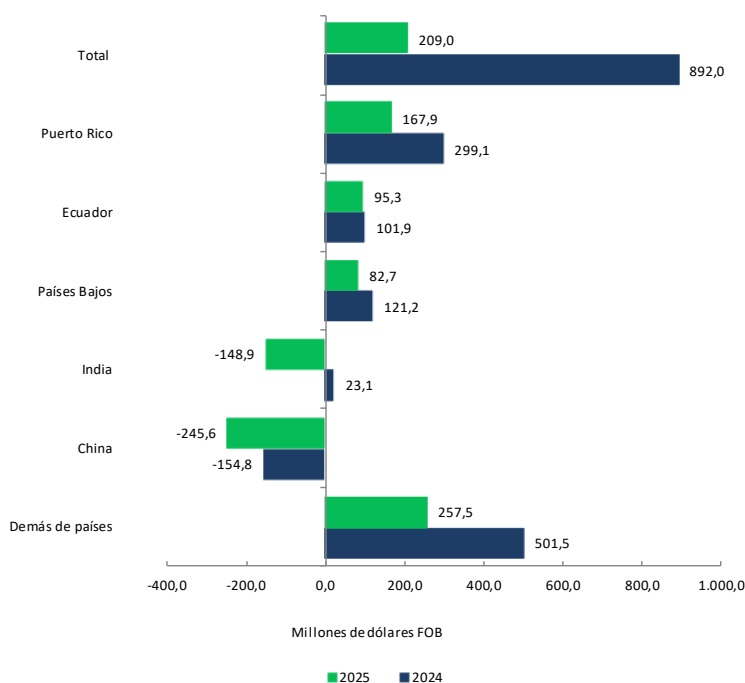
<sup>2</sup> Por reserva estadística se presenta un total de Zonas Francas Permanentes Especiales (ZFPE).

## 1.3.2. Balanza comercial según países

Durante el año corrido hasta julio 2025, la balanza comercial de las zonas francas por países presentó los siguientes resultados:

- Los mayores superávits se registraron en Puerto Rico (US\$ 167,9 millones), Ecuador (US\$ 95,3 millones) y Países Bajos (US\$ 82,7 millones)
- Por su parte, los mayores déficits se presentaron en India (US\$ 148,9 millones) y China (US\$ 245,6 millones).

**Gráfico 19. Balanza comercial por países**  
**Enero-julio (2025-2024)<sup>P</sup>**



**Fuente:** DANE – ZF

<sup>P</sup> Provisional

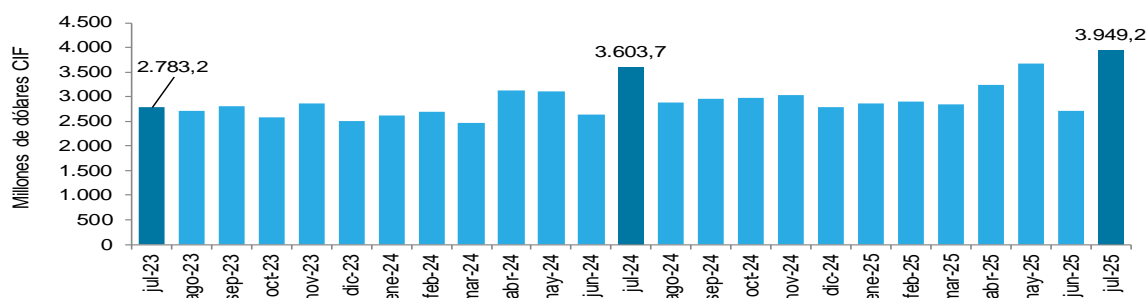
## 2. Movimiento de mercancías

### 2.1. Ingresos

En julio de 2025 los ingresos totales de mercancías a las zonas francas colombianas aumentaron 9,6%, al pasar de US\$3.603,7 millones CIF en julio de 2024 a US\$3.949,2 millones CIF en el mismo mes del año 2025.

**Gráfico 20. Ingresos totales**

Julio 2023<sup>P</sup> – julio 2025<sup>P</sup>

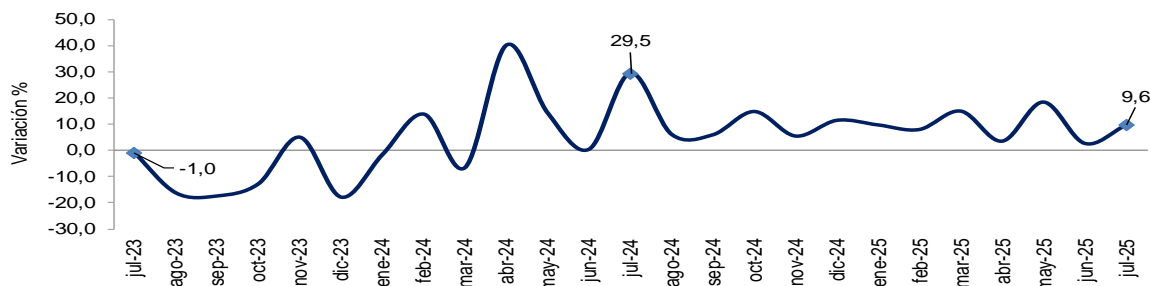


Fuente: DANE – ZF

<sup>P</sup> Provisional

**Gráfico 21. Variación anual de los ingresos totales**

Julio 2023<sup>P</sup> – julio 2025<sup>P</sup>



Fuente: DANE – ZF

<sup>P</sup> Provisional

En julio de 2025 los ingresos desde el resto del mundo aumentaron 30,9% y contribuyeron positivamente con 7,8 puntos porcentuales a la variación total (9,6%).

Durante lo corrido del año hasta el mes de julio de 2025, los ingresos desde el resto del mundo contribuyeron con 4,5 puntos porcentuales positivos a la variación total (9,5%), con un aumento de 16,4%.

## Gráfico 22. Comportamiento del valor CIF de los ingresos totales según tipo de operación 2025/2024 (Julio)<sup>P</sup>

Tipo de Operación	Julio 2025/2024			Enero- julio 2025/2024		
	Variación (%)	Contribución (pp)	Distribución (%)	Variación (%)	Contribución (pp)	Distribución (%)
<b>Total</b>	<b>9,6</b>		<b>100,0%</b>	<b>9,5</b>		<b>100,0%</b>
Resto del mundo	30,9	7,8	30,2%	16,4	4,5	29,2%
Territorio Aduanero Nacional	3,0	2,1	67,0%	6,2	4,3	67,3%
Zona Franca - Zona Franca	12,9	0,3	2,0%	33,8	0,6	2,3%
Usuario - Usuario misma Zona Franca	-39,8	-0,6	0,8%	7,6	0,1	1,2%

Fuente: DANE – ZF

<sup>P</sup> Provisional

En julio de 2025 la variación de los ingresos totales se explicó principalmente por las ZFP (32,0%), que aportaron 19,7 puntos porcentuales positivos a la variación de los ingresos (9,6%).

La ZFP Bogotá , ZFP Centro Logístico Industrial del Pacífico CLIP y ZFP Candelaria aportaron en conjunto 13,1 puntos porcentuales positivos, mientras que los ingresos de las ZFP Palmaseca y ZFP Petrobras Internacional Braspetro BV- Sucursal Colombia aportaron en conjunto 1,7 puntos porcentuales negativos a la variación total (9,6%) (Cuadro 3).

**Cuadro 3. Comportamiento del valor CIF de los ingresos totales según zonas francas 2025/2024 (Julio )<sup>P</sup>**

Zonas Francas	Julio 2025/2024			Enero- julio 2025/2024		
	Variación (%)	Contribución a la variación (p.p)	Distribución 2025 (%)	Variación (%)	Contribución a la variación (p.p)	Distribución 2025 (%)
<b>Total</b>	<b>9,6</b>		<b>100,0</b>	<b>9,5</b>		<b>100,0</b>
<b>Zonas Francas Permanentes Especiales<sup>1</sup></b>	<b>-26,4</b>	<b>-10,1</b>	<b>25,8</b>	<b>-11,5</b>	<b>-4,2</b>	<b>29,6</b>
<b>Zonas Francas Permanentes<sup>2</sup></b>	<b>32,0</b>	<b>19,7</b>	<b>74,2</b>	<b>21,7</b>	<b>13,8</b>	<b>70,4</b>
ZFP Bogotá	52,9	9,8	25,9	43,2	7,2	21,7
ZFP Centro Logístico Industrial del Pacífico CLIP S.A	107,0	1,6	2,9	45,0	0,7	2,0
ZFP Candelaria	34,3	1,6	5,8	18,7	1,0	6,0
ZFP Intexzona	37,7	1,6	5,3	24,1	1,2	5,8
ZFP Conjunto Industrial Parque Sur	120,6	1,3	2,1	56,6	0,7	1,7
ZFP Parque Central	64,3	1,1	2,6	-19,5	-0,6	2,2
ZFP Cartagena	125,1	0,8	1,3	77,9	0,7	1,5
ZFP Rionegro	31,2	0,8	3,0	10,1	0,3	2,9
ZFP Parque Industrial Dexton	155,3	0,8	1,2	111,2	0,7	1,2
ZFP Tayrona	42,2	0,7	2,0	38,2	0,5	1,5
ZFP Pacífico	18,4	0,6	3,5	7,3	0,3	3,4
ZFP Internacional de Pereira	62,6	0,5	1,3	29,5	0,3	1,4
ZFP Centro Logístico del Pacífico CELPA	55,9	0,4	1,1	100,2	0,7	1,3
ZFP Barranquilla	16,4	0,4	2,8	-1,9	-0,1	2,8
ZFP Santa Marta	99,7	0,4	0,7	11,6	0,1	0,5
ZFP Gachancipá (ZOFRANDINA)	139,3	0,4	0,6	24,2	0,1	0,4
ZFP Metropolitana	37,2	0,4	1,3	7,5	0,1	1,0
ZFP de Tocancipá	40,1	0,4	1,2	21,3	0,2	1,2
ZFP Cencauca(parque industrial caloto)	23,9	0,3	1,3	15,4	0,2	1,5
ZFP las Américas	16,4	0,2	1,5	30,6	0,5	1,8
ZFP Cúcuta	19,7	0,1	0,5	35,6	0,2	0,6
ZFP Santander	15,0	0,1	0,5	17,6	0,1	0,5
ZFP de Urabá	36,7	0,1	0,2	11,0	0,0	0,2
ZFP Internacional Valle De Aburrá Zofiva SAS	13,8	0,0	0,4	7,5	0,0	0,4
ZFP la Cayena	4,0	0,0	1,0	12,3	0,1	1,2
ZFP de Occidente	2,7	0,0	0,9	-10,1	-0,1	1,0
ZFP Quindío Zona Franca S.A.	5,9	0,0	0,3	15,3	0,0	0,2
ZFP Zonamerica S.A.S.	29,3	0,0	0,0	-21,0	0,0	0,0
ZFP SurColombiana	-100,0	0,0	0,0	-100,0	0,0	0,0
ZFP Palermo	-4,6	0,0	0,3	20,3	0,1	0,4
ZFP Internacional del Atlántico	-37,5	-0,5	0,8	-8,1	-0,1	0,8
ZFP Parque Industrial FEMSA	-100,0	-0,8	0,0	-33,0	-0,3	0,6
ZFP Palmaseca	-36,9	-0,8	1,3	1,7	0,0	1,8
ZFP Petrobras International Braspetro BV - Sucursal	-70,4	-0,9	0,4	-52,0	-0,7	0,6
Demás zonas francas permanentes	-79,4	-1,7	0,4	-46,6	-0,3	0,4

**Fuente:** DANE – ZF

<sup>P</sup> Provisional

<sup>1</sup> Por reserva estadística se presenta un total de Zonas Francas Permanentes Especiales (ZFPE).

<sup>2</sup> Por reserva estadística, se agregan las Zonas Francas Permanentes (ZFP) que contienen hasta tres usuarios calificados.  
p.p. puntos porcentuales

\*\* No se puede calcular la variación por no registrar información en el período base de comparación

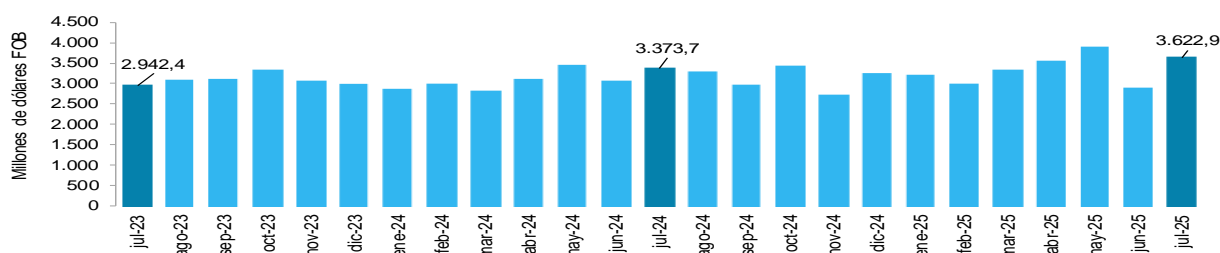
\* Variación superior a 1.000%

Nota: La diferencia en la suma de las contribuciones obedece al sistema de aproximación en el nivel de dígitos utilizados

## 2.2. Salidas

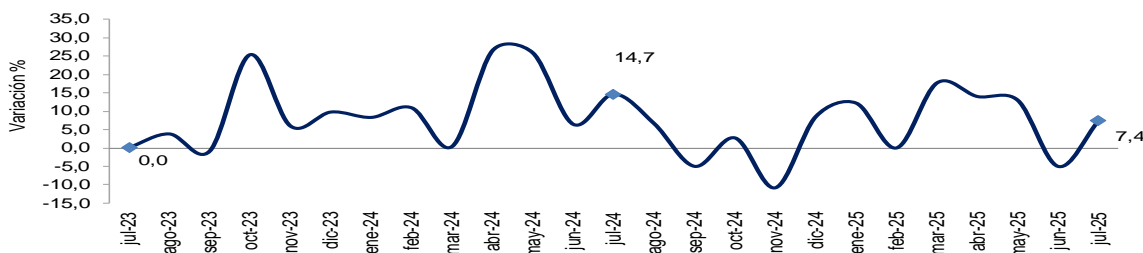
En julio de 2025, las salidas totales de mercancías desde las zonas francas colombianas aumentaron 7,4%, al pasar de US\$3.373,7 millones FOB en julio de 2024 a US\$3.622,9 millones FOB en julio de 2025.

**Gráfico 23. Salidas totales**  
**Julio 2023– julio 2025<sup>P</sup>**



Fuente: DANE – ZF  
<sup>P</sup> Provisional

**Gráfico 24. Variación anual de las salidas totales**  
**Julio 2023 – julio 2025<sup>P</sup>**



Fuente: DANE – ZF  
<sup>P</sup> Provisional

En julio de 2025, las salidas al territorio aduanero nacional aumentaron 10,8% y aportaron 9,0 puntos porcentuales positivos a la variación total (7,4%).

**Gráfico 25. Comportamiento del valor FOB de las salidas totales según tipo de operación 2025/2024 (Julio)<sup>P</sup>**

Tipo de Operación	Julio 2025/2024			Enero- julio 2025/2024		
	Variación (%)	Contribución (pp)	Distribución (%)	Variación (%)	Contribución (pp)	Distribución (%)
	7,4		100,0	8,4		100,0
Territorio Aduanero Nacional	10,8	9,0	86,0	10,3	8,8	86,2
Zona Franca - Zona Franca	29,5	0,5	2,2	28,1	0,5	2,0
Usuario - Usuario misma Zona Franca	-39,6	-0,6	0,9	7,3	0,1	1,1
Resto del mundo	-11,4	-1,5	11,0	-7,5	-0,9	10,6

**Fuente:** DANE – ZF

<sup>P</sup> Provisional

En julio de 2025 las salidas de mercancías desde las ZFP aumentaron 12,2% y aportaron 8,2 puntos porcentuales positivos a la variación de las salidas totales.

Las ZFP Parque Central y ZFP Intexzona aportaron, en conjunto, 4,3 puntos porcentuales positivos a la variación total (7,4%).

En contraste las ZFP Parque Industrial FEMSA y ZFP Bogotá aportaron en conjunto 2,1 puntos porcentuales negativos.



**Cuadro 4. Comportamiento del valor FOB de las salidas totales según Zonas Francas 2025/2024 (Julio)<sup>P</sup>**

Zonas Francas	Julio 2025/2024			Enero - julio 2025/2024		
	Variación (%)	Contribución a la variación (p.p)	Distribución 2025 (%)	Variación (%)	Contribución a la variación (p.p)	Distribución 2025 (%)
<b>Total</b>	<b>7,4</b>		<b>100,0</b>	<b>8,4</b>		<b>100,0</b>
<b>Zonas Francas Permanentes Especiales<sup>1</sup></b>	<b>-2,3</b>	<b>-0,8</b>	<b>30,3</b>	<b>-8,9</b>	<b>-3,2</b>	<b>29,9</b>
<b>Zonas Francas Permanentes<sup>2</sup></b>	<b>12,2</b>	<b>8,2</b>	<b>69,7</b>	<b>18,0</b>	<b>11,6</b>	<b>70,1</b>
ZFP Parque Central	183,2	2,7	4,0	10,5	0,3	2,6
ZFP Intexzona	34,0	1,6	5,7	16,9	0,8	5,4
ZFP Conjunto Industrial Parque Sur	58,1	1,0	2,5	29,5	0,5	2,2
ZFP Internacional de Pereira	59,9	0,9	2,3	13,8	0,2	1,6
ZFP Parque Industrial Dexton	177,8	0,8	1,2	110,3	0,6	1,0
ZFP Cartagena	86,6	0,8	1,5	59,6	0,6	1,4
ZFP Tayrona	56,5	0,7	1,7	48,6	0,5	1,4
ZFP Pacífico	19,6	0,7	3,8	-1,8	-0,1	3,4
ZFP Metropolitana	47,4	0,5	1,4	-1,2	0,0	1,0
ZFP Candelaria	9,3	0,5	5,3	11,8	0,6	5,5
ZFP las Américas	28,8	0,5	2,0	31,5	0,5	1,8
ZFP la Cayena	29,5	0,4	1,8	3,9	0,1	1,4
ZFP Cencauca(parque industrial caloto)	29,3	0,4	1,8	16,3	0,3	1,7
ZFP Centro Logístico Industrial del Pacífico Cl	24,7	0,2	1,0	-0,2	0,0	1,3
ZFP Santa Marta	57,4	0,2	0,5	-7,5	0,0	0,4
ZFP de Tocancipá	15,7	0,2	1,2	17,0	0,2	1,1
ZFP Gachancipá (ZOFRANDINA)	43,5	0,1	0,4	-8,3	0,0	0,3
ZFP Santander	17,3	0,1	0,7	7,1	0,0	0,6
ZFP Cúcuta	24,4	0,1	0,5	26,6	0,1	0,5
ZFP Petrobras International Braspetro BV - St	81,8	0,1	0,2	*	0,4	0,4
ZFP Centro Logístico del Pacífico CELPA	16,2	0,1	0,6	38,8	0,3	0,9
ZFP Internacional del Atlántico	10,2	0,1	0,7	6,7	0,0	0,7
ZFP de Urabá	32,8	0,0	0,2	5,8	0,0	0,1
ZFP Internacional Valle De Aburrá Zofiva SAS	8,0	0,0	0,4	-17,8	-0,1	0,3
ZFP Zonamerica S.A.S.	33,9	0,0	0,0	-71,0	0,0	0,0
ZFP Quindío Zona Franca S.A.	-1,4	0,0	0,3	-7,1	0,0	0,2
ZFP SurColombiana	-100,0	0,0	0,0	-100,0	0,0	0,0
ZFP Palmaseca	-2,4	-0,1	1,9	-8,9	-0,2	1,7
ZFP de Occidente	-11,2	-0,1	0,6	8,8	0,1	0,9
ZFP Rionegro	-2,5	-0,1	3,1	3,3	0,1	2,9
ZFP Palermo	-21,4	-0,1	0,3	6,3	0,0	0,3
ZFP Barranquilla	-9,6	-0,4	3,1	2,5	0,1	3,2
ZFP Parque Industrial FEMSA	-100,0	-0,9	0,0	-32,8	-0,4	0,7
ZFP Bogotá	-6,0	-1,3	18,5	35,8	6,5	22,6
Demás zonas francas permanentes	-73,7	-1,7	0,6	-35,8	-0,3	0,5

**Fuente:** DANE – ZF

<sup>P</sup> Provisional

<sup>1</sup> Por reserva estadística se presenta un total de Zonas Francas Permanentes Especiales (ZFPE).

<sup>2</sup> Por reserva estadística, se agregan las Zonas Francas Permanentes (ZFP) que contienen hasta tres usuarios calificados.

\*\* No se puede calcular la variación por no registrar operación en el año base

\* Variación superior a 1.000%

p.p. puntos porcentuales

## Ficha metodológica

**Objetivo:** Obtener información periódica sobre el movimiento de mercancías y comercio exterior de todas las zonas francas permanentes y especiales ubicadas en el Territorio económico colombiano.

**Tipo de investigación:** Operación estadística basada en registros administrativos.

**Fuentes de información:** Los operadores de zonas francas son la fuente primaria de información, ya que suministran al DANE los registros administrativos con la información de las operaciones de las zonas francas durante el mes de referencia.

**Periodicidad:** Mensual.

**Cobertura:** Nacional.

### Principales términos utilizados:

Zona Franca: Área delimitada geográficamente dentro del territorio nacional donde se desarrollan actividades industriales de bienes y de servicios o actividades comerciales, bajo una normatividad especial en materia tributaria, aduanera y de comercio exterior. Ley 1004 de 2005.

Zona Franca permanente: Área delimitada del territorio nacional en la que se instalan usuarios industriales o comerciales que gozan de un especial tratamiento tributario, aduanero y de comercio exterior, según sea el caso. Decreto 2147,2016.

Zona Franca permanente especial (ZFPE): Área delimitada del territorio nacional en la que se instala un único usuario industrial que goza de un especial tratamiento tributario, aduanero y de comercio exterior. Decreto 2147,2016.

Zona Franca Transitoria: Área delimitada del territorio nacional donde se celebran ferias, exposiciones, congresos y seminarios de carácter nacional o internacional que revistan importancia para la economía y que gozan de un especial tratamiento tributario, aduanero y de comercio exterior. Decreto 2147,2016.

Tipos de operación: Hace referencia a las operaciones que realizan las Zonas Francas con el resto del mundo; operaciones de la Zona Franca con el territorio aduanero nacional; operaciones entre Zonas Francas; operaciones entre usuarios de la misma Zona Franca y por último, código de ajustes (Lacoste, 2013).

**Depósito Franco:** Lugares de carácter privado habilitado por la Dirección de Impuestos y Aduanas Nacionales para el almacenamiento, exhibición y venta de mercancías a viajeros que salgan o ingresen al territorio aduanero nacional. Decreto 390 de 2016.

**Tipos de Operación en ZF:** Comprenden las diferentes operaciones que se realizan en las Zonas Francas: con el resto del mundo, con el territorio aduanero nacional, operaciones entre Zonas Francas, operaciones entre usuarios de la misma Zona Franca y, por último, código de ajustes. Decreto 1165 de 2024 y Resolución 46 DE 2024.

**Registro Aduanero** Comprende el otorgamiento y la administración de la inscripción, la autorización o la habilitación a los usuarios aduaneros para el cumplimiento de los trámites aduaneros y de comercio exterior. Decreto 1165, de 2024 Artículo 118.

**Usuario administrador:** Persona jurídica con capacidad legal para organizar eventos de carácter internacional y para desarrollar actividades de promoción, dirección y administración del área. Decreto 2147, de 2016.

**Usuario comercial:** Persona jurídica autorizada para desarrollar actividades de mercadeo, comercialización, almacenamiento o conservación de bienes, en una o varias zonas francas. Decreto 2147, de 2016.

**Usuario industrial de servicios:** Persona jurídica autorizada para desarrollar, exclusivamente, en una o varias zonas francas, entre otras, las siguientes actividades: logística, transporte, manipulación, distribución, empaque, reempaque, envase, etiquetado o clasificación; telecomunicaciones, sistemas de tecnología de la información para la captura, el procesamiento, el almacenamiento y la transmisión de datos, y la organización, la gestión y la operación de bases de datos; investigación científica y tecnológica; asistencia médica, odontológica y de salud en general; turismo; reparación, limpieza o pruebas de calidad de bienes; soporte técnico, mantenimiento y reparación de equipos, naves, aeronaves o maquinaria, y auditoría, administración, corretaje, consultoría o similares. Decreto 2147, de 2016.

**Usuario industrial de bienes:** Persona jurídica instalada en una o varias zonas francas, autorizada para producir, transformar o ensamblar bienes mediante el procesamiento de materias primas o de productos semielaborados. Decreto 2147, de 2016.

**Usuario industrial operador:** Persona jurídica autorizada para dirigir, administrar, supervisar, promocionar y desarrollar una o varias zonas francas, así como para calificar a sus usuarios, vigilar y controlar las mercancías bajo control aduanero y autorizar las operaciones de ingreso y salida de las mismas, sin perjuicio del cumplimiento de lo establecido en la regulación aduanera. Decreto 2147, de 2016.

**Usuario industrial expositor:** Persona que, con ocasión de la celebración de un evento de carácter internacional, mediante vínculo contractual con el usuario administrador, tiene la calidad de expositor. Para la realización de sus actividades, el usuario expositor deberá suscribir con el usuario administrador un contrato en el que se determinen los términos y las condiciones de su relación. Decreto 2147, de 2016.

**País de origen:** País donde las mercancías fueron producidas o fabricadas, de acuerdo con el criterio establecido a los efectos de la aplicación de la tarifa aduanera relativa a las restricciones cuantitativas o a cualquier otra medida relativa al comercio. Convenio de Kyoto Revisado (CKR).

País de destino: Último país hasta donde se sepa en el momento de la exportación, en el que se entregarán los bienes, independientemente del lugar al que se hayan despachado inicialmente y de que en su camino hacia ese último país hayan estado sometidos o no a transacciones comerciales u otras operaciones que pudieran haber cambiado su situación jurídica. Organización de las Naciones Unidas (ONU). Departamento de Asuntos Económicos y Sociales, División de Estadística Estadísticas del comercio internacional de mercancías. Conceptos y Definiciones 2010.

País de procedencia: País desde el cual se despacharon los bienes al país importador, sin que en ningún país intermedio se haya producido ninguna transacción comercial u otra operación que modifique la condición jurídica de los bienes. Organización de las Naciones Unidas (ONU). Departamento de Asuntos Económicos y Sociales, División de Estadística Estadísticas del comercio internacional de mercancías. Conceptos y Definiciones 2010.

Mercancía: Todos los bienes susceptibles de ser clasificados en la nomenclatura arancelaria y sujetos a control aduanero. Ministerio de Hacienda y Crédito Público. Decreto 390 de 2016.

Sistema comercial: Este puede ser general o especial y se diferencia por las partes del territorio económico que se incluyan en el territorio estadístico y se utiliza cuando el territorio estadístico coincide con el territorio económico. A sí, como, cuando el territorio estadístico abarca el lugar donde los bienes "pueden enajenarse sin restricciones aduaneras". Adaptado de Naciones Unidas. Nueva York, 2012(ONU, 2012)

### Variaciones analizadas

- Variación acumulada en lo corrido del año: variación porcentual calculada entre lo transcurrido desde enero hasta el mes de referencia del año (enero hasta  $i,t$ ), y lo transcurrido en el mismo período del año inmediatamente anterior (enero hasta  $i,t-1$ ).
- Variación anual: variación porcentual calculada entre el mes del año en referencia ( $i,t$ ) y el mismo mes del año inmediatamente anterior ( $i,t-1$ ).

### Convenciones

P: Cifra provisional de avance por falta de cobertura total y/o revisión completa de la información.

\*: Variación superior a 1.000%.

\*\* : No se puede calcular la variación por no registrar información en el período base de comparación.

## Códigos de operación para el cálculo del movimiento de mercancías:

101	Ingreso desde el resto del mundo de maquinaria, equipos y repuestos para el desarrollo de la actividad de un usuario de zona franca.
102	Ingreso desde el resto del mundo de mercancías para ser almacenadas por un usuario comercial de zona franca.
103	Ingreso desde el resto del mundo de materias primas, insumos, bienes intermedios, partes y piezas para ser transformadas.
104	Ingreso de muestras sin valor comercial debidamente marcadas como tal.
105	Ingreso temporal de bienes finales, materias primas, partes y piezas para recibir un servicio en zona franca.
113	Ingreso temporal desde el resto del mundo de maquinaria y equipos para el desarrollo de la actividad de un usuario de zona franca.
115	Ingreso de elementos de consumo necesarios para el desarrollo de la actividad del usuario.
116	Ingreso desde el resto del mundo de equipos de oficina para el desarrollo de la actividad de los usuarios.
119	Ingreso temporal desde el resto del mundo de maquinaria y equipo para agregarles servicios.
121	Ingreso de mercancías, para ser consumidos o distribuidos gratuitamente en zona franca en concordancia con el artículo 522 de la resolución 46 de 2019
123	Ingreso temporal de envases restituibles o reutilizables
124	** Ingreso desde el resto del mundo a zona franca de Café
125	Ingreso desde el resto del mundo de semillas para siembra, grano, componente vegetal y plantas de cannabis en estado vegetativo, para recibir un tratamiento de manufactura, transformación y/o acondicionamiento en zona franca.
126	Ingreso desde el resto del mundo a zona franca de Cannabis no psicoactivo o derivados no psicoactivos de Cannabis, para recibir un tratamiento de manufactura, transformación y/o acondicionamiento

127	Ingreso desde el resto del mundo a zona franca de Cannabis psicoactivo o derivados psicoactivos de Cannabis, para recibir un tratamiento de manufactura, transformación y/o acondicionamiento
128	Ingreso desde el resto del mundo a zona franca de productos terminados de uso humano o veterinario (Cannabis)
201	Salida definitiva por ventas al resto del mundo de maquinaria y equipo que había ingresado a la zona franca.
202	Salida de zona franca al resto del mundo de mercancías almacenadas en zona franca .(la mercancía es la misma que ingresó)
204	Salida de muestras sin valor comercial debidamente marcadas como tal.
211	Salida al resto del mundo de bienes procesados o transformados por un usuario industrial de zona franca.
213	Salida definitiva al resto del mundo de maquinaria y equipo que ingresaron temporalmente para agregarles un servicio.
217	Salida al resto del mundo de equipos de oficina.
220	Salida al resto del mundo de maquinaria y equipos que habían ingresado temporalmente a la zona franca para ser utilizadas por un usuario.
221	Salida de zonas francas al resto del mundo de mercancías (diferentes a maquinaria y equipo) sobre las cuales se facturó un servicio. Puede hacer referencia a corte, ensamble, tinturado etc.
223	Salida definitiva al resto del mundo de maquinaria y equipo precedida de un ingreso del territorio aduanero nacional para agregarles un servicio.
224	Salidas definitivas de mercancías, que no fueron consumidos, distribuidos o utilizados en zona franca en concordancia con el artículo 522 de la resolución 46 de 2019.
226	Salidas definitivas de envases restituibles o reutilizables
227	Salida al resto del mundo de paquetes postales y envíos urgentes, los operados por la Red Oficial de Correos y/o empresas de mensajería especializada.
228	Salida de mercancía al resto del mundo por servicio postventa.
229	Salida al resto del mundo de semillas para siembra, grano, componente vegetal y plantas de cannabis en estado vegetativo, que recibieron un tratamiento de manufactura, transformación y/o acondicionamiento en zona franca.

230	Salida al resto del mundo de Cannabis no psicoactivo o derivados no psicoactivos de Cannabis, que recibieron un tratamiento de manufactura, transformación y/o acondicionamiento en zona franca.
231	Salida al resto del mundo de Cannabis psicoactivo o derivados psicoactivos de Cannabis, que recibieron un tratamiento de manufactura, transformación y/o acondicionamiento en zona franca.
232	Salida de zona franca al resto del mundo de productos terminados de uso humano o veterinario. (Cannabis)
233	Salida de zona franca al resto del mundo de Café.
301	Ingreso desde el resto del territorio nacional por exportación definitiva de mercancías.
302	Ingreso desde el resto del territorio nacional por exportación temporal de mercancías para perfeccionamiento pasivo en ZF.
303	Ingreso desde el resto del territorio nacional por exportación temporal de mercancías para reimportación en el mismo estado.
305	Ingreso temporal de mercancías importadas bajo la modalidad de transformación o ensamble, para ser sometidas a un proceso de subensamble.
307	Ingreso desde el resto del territorio nacional por reexportación de mercancías por terminación de régimen suspensivo - importación temporal de corto plazo y largo plazo.
308	Ingreso desde el resto del territorio nacional por reexportación de mercancías para terminación de régimen suspensivo de importación temporal para perfeccionamiento activo en desarrollo de los sistemas especiales de importación - exportación.
309	Reingreso de mercancías que se encontraban en el territorio nacional en procesamiento parcial.
311	Ingreso temporal desde el resto del territorio nacional de maquinaria y equipo para prestar un servicio.
312	Ingreso temporal desde el resto del territorio nacional de bienes finales, materias primas e insumos para agregarles servicios por parte de un usuario industrial de zona franca.
313	Ingreso de muestras sin valor comercial debidamente marcadas como tal.

315	Ingreso temporal a zonas francas de mercancías nacionales y/o en libre disposición para almacenamiento por parte de un usuario comercial.
317	Ingreso desde el resto del territorio nacional de mercancías provenientes de una zona franca transitoria para almacenamiento.
321	Ingreso a un usuario industrial de zona franca del territorio nacional de mercancías sin DEX.
322	Ingreso temporal desde el resto del territorio nacional de maquinaria y equipo para agregarles servicios.
324	Ingreso de elementos de consumo necesarios para el desarrollo de la actividad del usuario.
325	Ingreso temporal a zona franca de mercancías fabricadas o ensambladas por los depósitos de transformación y ensamble.
326	Ingreso Temporal desde el territorio aduanero nacional de mercancías o bienes para agregarle servicios en el resto del mundo.
327	Ingreso de materias primas, insumos y bienes terminados que se vendan sin IVA desde el territorio aduanero nacional a usuarios industriales de bienes o de servicios o entre estos (literal f del artículo 481 del E.T.)
329	Ingreso de Mercancías nacionalizadas por el usuario industrial.
330	Ingreso desde el territorio aduanero nacional por reexportación de mercancías provenientes de un depósito de procesamiento industrial.
332	Ingreso temporal de envases restituibles o reutilizables
333	Reingreso desde el territorio aduanero nacional de bienes para pruebas de calidad.
380	Ingreso desde el territorio aduanero nacional de Café.
390	Reingreso desde el territorio nacional de equipos de telecomunicaciones propiedad de los usuarios calificados de zonas francas
391	Ingreso desde el territorio aduanero nacional de semillas para siembra, grano, componente vegetal, plantas de cannabis en estado vegetativo, cannabis psicoactivo y no psicoactivo y sus derivados y productos terminados de uso humano o veterinario.
401	Salida al resto del territorio nacional de mercancías por importación ordinaria con el pago de tributos y/o derechos aduaneros.



402	Salida al territorio nacional de mercancías nacionales y/o en libre disposición que ingresaron temporalmente a zona franca para almacenamiento.
403	Salida al resto del territorio nacional de bienes de capital por importación temporal a largo plazo.
404	Salida al resto del territorio nacional de mercancías por importación temporal a corto plazo.
405	Salida al resto del territorio nacional por reimportación de mercancías.
406	Salida al resto del territorio nacional por reimportación de mercancías ingresadas a zona franca para transformación por perfeccionamiento pasivo.
407	Salida de mercancías a las cuales se les realizó un proceso subensamble con destino al depósito habilitado para transformación y ensamble del cual fueron remitidas.
408	Salida al resto del territorio nacional de mercancías para procesamiento parcial.
413	Salida al resto del territorio nacional de residuos y desperdicios de mercancía extranjera con valor comercial.
414	Salida al resto del territorio nacional de residuos y desperdicios de mercancía nacional con valor comercial.
418	Salida al resto del territorio nacional de mercancías por aprehensión.
420	Salida al territorio nacional de maquinaria y equipo que ingresaron temporalmente a zona franca para prestar un servicio.
422	Salida de zona franca al territorio nacional de bienes finales, materias primas e insumos que fueron objeto de un servicio en zona franca.
423	Salida al resto del territorio nacional de maquinaria y equipo que ingreso a zona franca para recibir un servicio.
424	Salida al resto del territorio nacional de mercancías por importación temporal para perfeccionamiento activo en desarrollo de los sistemas especiales de importación -exportación y por importación temporal para procesamiento industrial.
427	Salida de mercancías abandonadas.
428	Reingreso al territorio nacional de mercancías por compraventa nacional.
430	Salida definitiva de mercancías de zona franca con destino a un depósito para transformación y ensamble.
431	Salida de zona franca al territorio aduanero nacional de mercancías con destino a los depósitos de provisiones de a bordo para consumo y para llevar y depósitos francos.

432	Salida definitiva de Zona Franca al territorio aduanero nacional de mercancías que ingresaron temporalmente para ser objeto de un servicio en el resto del mundo.
433	Salida al territorio aduanero nacional de bienes para pruebas de calidad.
434	Salida de zona franca al puerto libre de San Andrés, Providencia y Santa Catalina como importación con el pago del impuesto al consumo.
435	Salida de zona franca con destino a una zona de régimen aduanero especial, siempre y cuando el declarante sea un usuario industrial.
436	Salida definitiva de mercancías nacionales y/o en libre disposición.
437	Salida definitiva de envases restituibles o reutilizables
450	Salida al territorio aduanero nacional de mercancías con declaración especial de importación
480	Salida de zona franca al territorio aduanero nacional de Café.
490	Salida temporal de equipos de telecomunicaciones propiedad de los usuarios calificados de las zonas francas
491	Salida al territorio aduanero nacional de semillas para siembra, grano, componente vegetal, plantas de cannabis en estado vegetativo, cannabis psicoactivo y no psicoactivo y sus derivados y productos terminados de uso humano o veterinario.
501	Ingreso definitivo por compraventa de otra zona franca de maquinaria, equipos, repuestos y otras mercancías para un usuario de zona franca.
502	Ingreso de otra zona franca de materias primas, insumos, bienes intermedios, partes y piezas para ser procesadas, ensambladas o transformadas.
503	Ingreso desde otra zona franca de muestras sin valor comercial debidamente marcadas como tal.
505	Reingreso de mercancías que salieron temporalmente a otra zona franca para ser procesadas, transformadas o ensambladas.
508	Ingreso de mercancías de otra zona franca por traslado de un usuario.
511	Reingreso de mercancías que salieron a otra zona franca para recibir un servicio por un usuario de otra zona franca.
512	Ingreso temporal a una zona franca, de bienes de capital, maquinaria, equipos y repuestos por concepto de arrendamiento.
513	Ingreso de mercancías de propiedad del usuario Operador que provienen de otra zona franca.
516	Ingreso de mercancía proveniente de otra zona franca.

517	Ingreso de mercancías por parte de un usuario industrial o comercial, quien estando clasificado en dos o más zonas francas traslada mercancía acreditando la propiedad o tenencia de las mismas a sus bodegas o recintos autorizados para el cumplimiento de su objeto social.
518	Ingreso mercancías remitidas por un usuario industrial de zona franca para que se les agregue o se les preste un servicio por parte de un usuario industrial calificado en otra zona franca. Una vez prestado el servicio contratado, las mismas serán exportadas al resto del mundo por el propietario.
601	Salida definitiva por compraventa a otra zona franca de maquinaria, equipos, repuestos y otras mercancías para un usuario de zona franca.
603	Salida hacia una zona franca de muestras sin valor comercial debidamente marcadas como tal.
605	Salida temporal a otra zona franca de materias primas, insumos, bienes intermedios, partes y piezas para ser procesadas, ensambladas o transformadas.
608	Salida definitiva a otra zona franca de mercancías que fueron objeto de un procesamiento, transformación, ensamble.
609	Salida de mercancías por traslado de un usuario.
612	Salida temporal de mercancías para que se les preste un servicio por parte de otro usuario en otra zona franca.
613	Salida definitiva a otra zona franca de bienes de capital, maquinaria, equipos y repuestos que habían ingresado temporalmente en arrendamiento.
615	Salida de mercancías de propiedad de un usuario operador, con destino a otra zona por traslado.
616	Salida temporal de mercancías con destino a otra zona franca.
617	Salida de mercancías por parte de un usuario industrial o comercial, quien estando calificado en dos o más zonas francas traslada mercancía acreditando la propiedad o tenencia de las mismas a sus bodegas o recintos autorizados para el cumplimiento de su objeto social.
618	Salida de mercancías de un usuario industrial de zona franca, para que se les agregue o se les preste un servicio por parte de un usuario industrial calificado en otra zona franca. Una vez terminado el servicio contratado, las mismas serán exportadas al resto del mundo por su propietario.
701	Ingreso por compraventa, de materias primas, insumos, bienes intermedios, maquinaria, equipos, repuestos y otras mercancías.

702	Ingreso temporal de maquinaria y equipos, materias primas, insumos, bienes intermedios, partes y piezas para ser procesadas, ensambladas o transformadas.
703	Ingreso de muestras sin valor comercial debidamente marcadas como tal.
705	Ingreso de maquinaria y equipo, materias primas, insumos, bienes intermedios, partes, piezas que fueron procesadas, ensambladas, transformadas o reparadas por otro usuario de zona franca.
708	Ingreso por arrendamiento de maquinaria, equipos, repuestos y otras mercancías.
709	Ingreso de mercancías por cesión de derechos de almacenamiento para que sean almacenados por otros usuarios comerciales o industriales de servicios de la misma zona franca.
712	Reingreso por devolución de mercancías que habían salido temporalmente para almacenamiento por otro usuario de zona franca.
714	Ingreso temporal de mercancía de un usuario industrial de bienes para almacenamiento o para prestación de servicios logísticos dentro de la misma zona franca.
801	Salida por (venta a otro usuario de la misma zona franca) de materias primas, insumos, bienes intermedios, maquinaria, equipos, repuestos y otras mercancías.
803	Salida de muestras sin valor comercial, marcadas como tal, para otro usuario de la misma zona franca.
805	Salida temporal de maquinaria y equipo, materias primas, insumos, bienes intermedios, partes, piezas para ser procesadas, ensambladas o transformadas.
807	Salida de maquinaria y equipo, materias primas, insumos, bienes intermedios, partes, piezas que fueron procesadas, ensamblada, transformadas o reparadas por otro usuario de zona franca.
809	Salida por arrendamiento de maquinaria, equipos, repuestos y otras mercancías.
810	Salida de mercancías por cesión de derechos de almacenamiento para que sean almacenados por otros usuarios comerciales o industriales de servicios de la misma zona franca.
813	Salida por devolución de mercancías que se encontraban temporalmente en almacenamiento.
814	Salida temporal de mercancías de propiedad de un usuario industrial de bienes para almacenamiento temporal o prestación de servicios logísticos dentro de la misma zona franca.

050	Salida definitiva por ventas de mercancías de usuarios de zona franca a una sociedad de comercialización internacional con destino al resto del mundo.
-----	--

\*\* Se excluyen las operaciones de los usuarios comerciales.

**Movimiento de mercancías:** para el cálculo del movimiento de mercancías en zonas francas se excluyeron los siguientes códigos de operación: 106, 108, 109, 111, 114, 117, 118, 120, 122, 203, 205, 208, 210, 212, 214, 216, 218, 219, 222, 225, 310, 316, 318, 320, 328, 331, 409, 412, 417, 419, 425, 426, 429, 438, 506, 507, 509, 514, 602, 606, 607, 614, 706, 710, 711, 802, 804, 806, 811, 812, 980, 981, 982, 983, 984, 985, 986.

**Comercio exterior:** el comercio exterior en zonas francas hace referencia a las operaciones con el resto del mundo. Las operaciones incluidas en el análisis según metodología de estadísticas de comercio exterior de bienes en zonas francas son las siguientes: 101, 103, 104, 115, 116, 121, 124, 125, 126, 127, 201, 204, 211, 217, 224, 227, 229, 230, 231 y 233.

## El comercio exterior de mercancías incluye:

101	Ingreso desde el resto del mundo de maquinaria, equipos y repuestos para el desarrollo de la actividad de un usuario de zona franca.
103	Ingreso desde el resto del mundo de materias primas, insumos, bienes intermedios, partes y piezas para ser transformadas.
104	Ingreso de muestras sin valor comercial debidamente marcadas como tal.
107	* Reingreso definitivo desde el resto del mundo de mercancías que salieron temporalmente para transformación
115	Ingreso de elementos de consumo necesarios para el desarrollo de la actividad del usuario.
116	Ingreso desde el resto del mundo de equipos de oficina para el desarrollo de la actividad de los usuarios.
121	Ingreso de mercancías, para ser consumidos o distribuidos gratuitamente en zona franca en concordancia con el artículo 522 de la resolución 46 de 2019
124	** Ingreso desde el resto del mundo a zona franca de café.
125	Ingreso desde el resto del mundo de semillas para siembra, grano, componente vegetal y plantas de cannabis en estado vegetativo, para recibir un tratamiento de manufactura, transformación y/o acondicionamiento en zona franca.
126	Ingreso desde el resto del mundo a zona franca de Cannabis no psicoactivo o derivados no psicoactivos de Cannabis, para recibir un tratamiento de manufactura, transformación y/o acondicionamiento

127	Ingreso desde el resto del mundo a zona franca de Cannabis psicoactivo o derivados psicoactivos de Cannabis, para recibir un tratamiento de manufactura, transformación y/o acondicionamiento
201	Salida definitiva por ventas al resto del mundo de maquinaria y equipo que había ingresado a la zona franca.
204	Salida de muestras sin valor comercial debidamente marcadas como tal.
206	* Salida temporal al resto del mundo de materias primas, insumos, bienes intermedios, partes y piezas para ser transformadas.
209	* Salida definitiva al resto del mundo de mercancías que ingresaron de otra zona franca colombiana para ser procesadas reparadas o transformadas.
211	Salida al resto del mundo de bienes procesados o transformados por un usuario industrial de zona franca.
217	Salida al resto del mundo de equipos de oficina.
224	Salidas definitivas de mercancías, que no fueron consumidos, distribuidos o utilizados en zona franca en concordancia con el artículo 522 de la resolución 46 de 2019.
227	Salida al resto del mundo de paquetes postales y envíos urgentes, los operados por la Red Oficial de Correos y/o empresas de mensajería especializada.
229	Salida al resto del mundo de semillas para siembra, grano, componente vegetal y plantas de cannabis en estado vegetativo, que recibieron un tratamiento de manufactura, transformación y/o acondicionamiento en zona franca.
230	Salida al resto del mundo de Cannabis no psicoactivo o derivados no psicoactivos de Cannabis, que recibieron un tratamiento de manufactura, transformación y/o acondicionamiento en zona franca.
231	Salida al resto del mundo de Cannabis psicoactivo o derivados psicoactivos de Cannabis, que recibieron un tratamiento de manufactura, transformación y/o acondicionamiento en zona franca.
233	** Salida de zona franca al resto del mundo de Café.

\*Derogado por circular 000004 de 2023

\*\* Se excluyen las operaciones de los usuarios comerciales.



Si requiere información adicional, contáctenos a través del correo

[contacto@dane.gov.co](mailto:contacto@dane.gov.co)

Departamento Administrativo Nacional de Estadística (DANE)  
Bogotá D.C., Colombia

[www.dane.gov.co](http://www.dane.gov.co)