

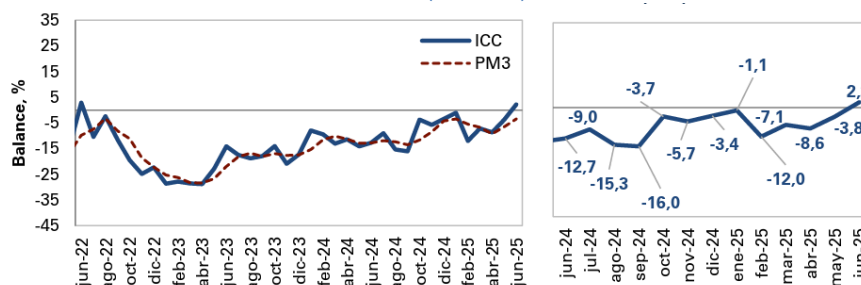
Temas en esta edición:

1. Encuesta de Opinión del Consumidor – Junio
2. Indicador de Seguimiento a la Economía (ISE) – Mayo
3. Precios de los *Commodities*
4. Variables Financieras
5. Tasas de Interés

Encuesta de Opinión del Consumidor – Junio

Los resultados de la Encuesta de Opinión del Consumidor (EOC) de junio revelan que el Índice de Confianza del Consumidor (ICC) alcanzó un balance de 2,2%, aumentando en 6,0 puntos porcentuales frente al mes de mayo de 2025 (-3,8%) y un aumento en 14,9 puntos porcentuales frente a junio de 2024 (Gráfico 1).

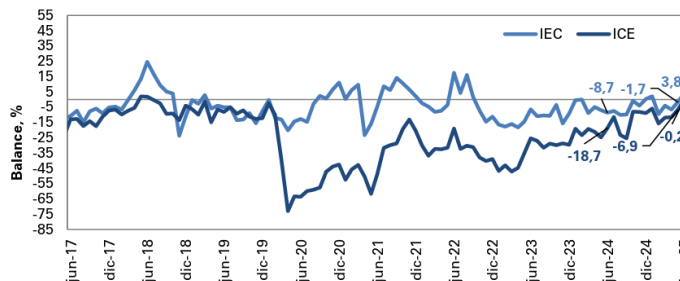
Gráfico 1. Índice de Confianza del Consumidor (ICC)
(Balance)



Fuente: Encuesta de Opinión del Consumidor (EOC) – Fedesarrollo. PM3: Promedio móvil 3 meses.

El aumento en la confianza de los consumidores en junio con respecto al mes de mayo de 2025 obedeció a un incremento de 6,7 puntos porcentuales en el Índice de Condiciones Económicas, y a un aumento de 5,5 puntos porcentuales en el Índice de Expectativas del Consumidor (Gráfico 2). Al comparar con el mismo mes del año anterior, el crecimiento en la confianza de los consumidores obedeció a un aumento de 18,5 puntos porcentuales en el Índice de Condiciones Económicas, y al incremento de 12,5 puntos porcentuales en el Índice de Expectativas del Consumidor.

Gráfico 2. Índice de Confianza del Consumidor (ICC)
(Balance)



Fuente: Encuesta de Opinión del Consumidor (EOC) – Fedesarrollo.

Al comparar los resultados del segundo trimestre de 2025 con los del primer trimestre del mismo año, se observa un aumento de 3,3 puntos porcentuales en el ICC, pasando de -6,7% a -3,4%. Asimismo, la disposición a comprar bienes durables y la valoración de los consumidores sobre la situación de sus hogares incrementó en 10,9 y 0,2 puntos porcentuales, respectivamente, frente al trimestre anterior. Por su parte, la valoración sobre la situación de su país disminuyó en -0,3 puntos porcentuales, en comparación con el balance registrado en el primer trimestre de 2025. Frente al mismo trimestre del año anterior, se observó un incremento de 9,3 puntos porcentuales en el ICC (2T24: -12,7%), así como un incremento de 23,9, 8,1 y 3,2 puntos porcentuales en la disposición a comprar bienes durables, en la valoración de los consumidores sobre la situación de sus hogares, y sobre la situación de su país, respectivamente.

Indicador de Seguimiento a la Economía (ISE) – Mayo de 2025

En mayo 2025 el ISE en su serie desestacionalizada y corregida por efectos calendario evidenció una variación anual de 2,7% (Gráfica 1). Frente al mes anterior, la serie presentó una variación de -0,06% en la serie ajustada por el efecto estacional y calendario.

Gráfico 1. Indicador de Seguimiento a la Economía (ISE)
(Variación anual, %)



Fuente: Fedesarrollo con datos del DANE.

Este resultado estuvo explicado por el dinamismo de las actividades terciarias (4,2%, contribución: 2,9 pps). Por el contrario, las actividades secundarias (-1,1%, contribución: -0,2 pps) y primarias (-0,9%, contribución: -0,1) registraron contracciones anuales (Tabla 1). En lo corrido del año, el crecimiento del ISE se ubicó en 2,6%, impulsado principalmente por el dinamismo de las actividades terciarias (3,4%). En particular se destaca el crecimiento de los sectores de comercio (4,6%), y administración pública y actividades artísticas (4,9%).

Tabla 2. Indicador de Seguimiento a la Economía (ISE): Actividades primarias, secundarias y terciarias
(Variación anual y año corrido, %)

Sector	Variación anual (%)	Variación año corrido (%)
Actividades primarias	-0,9	1,3
Agropecuario; Explotación de minas y canteras	-0,9	1,3
Actividades secundarias	-1,1	-0,7
Industrias manufactureras; Construcción	-1,1	-0,7
Actividades terciarias	4,2	3,6
Suministro de electricidad, gas y agua	1,3	-0,3
Gran rama de comercio	6,6	5,2
Información y comunicaciones	1,5	1,6
Actividades financieras y de seguros	9,9	4,5
Actividades inmobiliarias	1,8	1,9
Actividades profesionales, científicas y técnicas	1,7	1,3
Administración pública y defensa, educación y salud; Actividades artísticas	3,0	4,4
Indicador de Seguimiento a la Economía	2,7	2,6

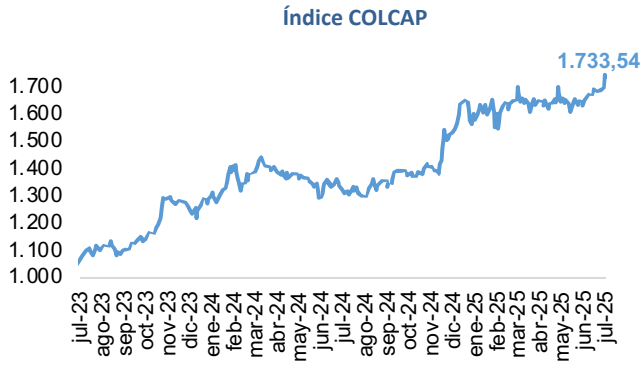
Fuente: Fedesarrollo con datos del DANE.

Bitácora Semanal

21 de Julio de 2025

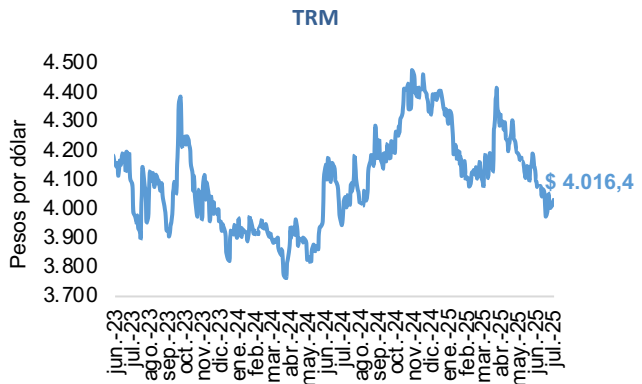


El 18 de julio, el índice del mercado bursátil colombiano aumentó en 2,70% respecto a la semana anterior, y se ubicó en 1.733,54.



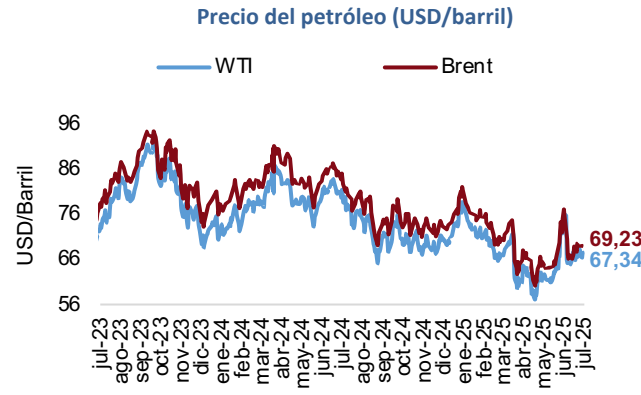
Fuente: Bolsa de Valores de Colombia

La tasa representativa del mercado vigente para el 18 de julio se ubicó en \$4.016,4, con una depreciación de 0,07% frente a la semana anterior.



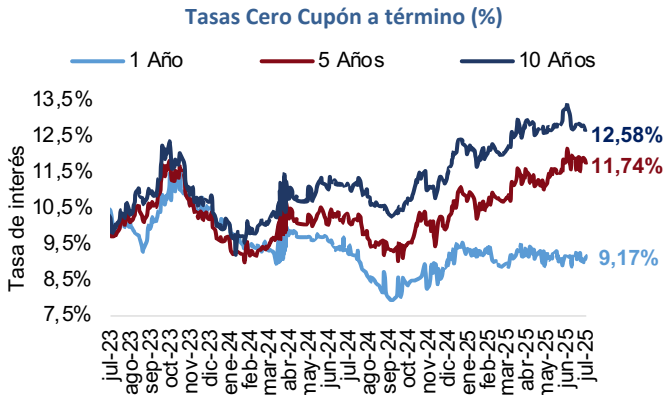
Fuente: Banco de la República

El 18 de julio el precio del petróleo Brent se ubicó en 69,23 USD/barril registrando un aumento semanal de 0,6%, mientras que el WTI redujo en 1,6% ubicándose en 67,34 USD/barril.



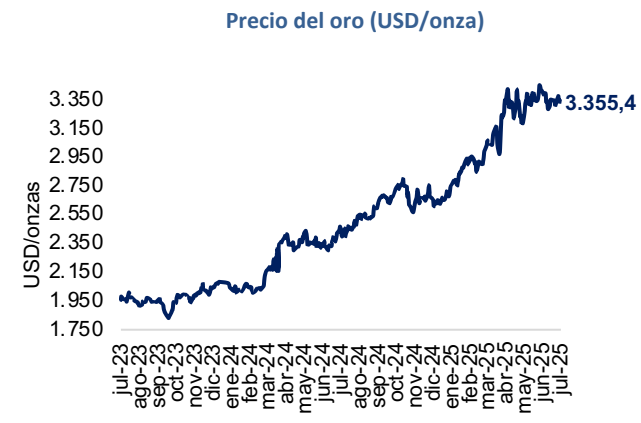
Fuente: Bloomberg.

El 11 de julio la tasa de los TES a 1 año aumentó en 7 pbs. Por su parte, los TES a 5 años y 10 años disminuyeron semanalmente en 7 pbs y 17 pbs.



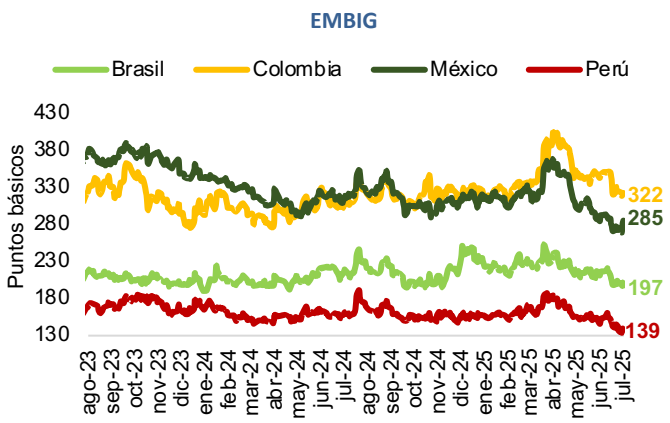
Fuente: Banco de la República.

El 18 de julio el precio del oro registró un incremento semanal de 0,7%, llegando a un valor de \$3.355,4 USD/onza.



Fuente: Bloomberg.

El 18 de julio el indicador de riesgo país presentaron un aumento semanal en México (13 pbs) y Perú (4 pbs). Por su parte, redujo en Brasil (3 pbs) y Colombia (1 pbs).



Fuente: JP Morgan

Bitácora Semanal

21 de Julio de 2025



El 18 de julio, el índice bursátil Dow Jones tuvo una reducción de 0,1% frente a la semana anterior y se ubicó en 44.342,2.

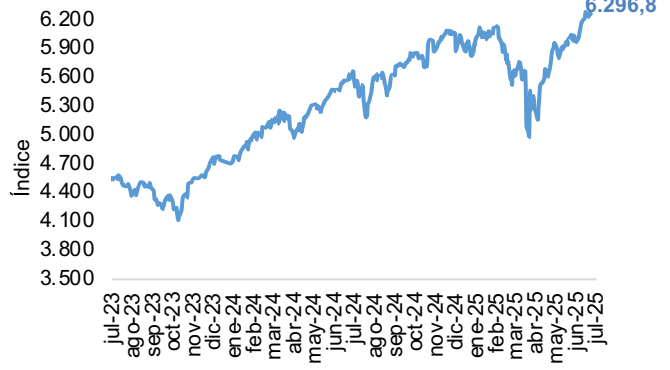
Índice Dow Jones (DJI)



Fuente: Bloomberg.

El 18 de julio, el índice bursátil S&P 500 tuvo un incremento de 0,6% frente a la semana anterior y se ubicó en 6.296,8.

Índice S&P 500



Fuente: Bloomberg.

El 18 de julio, el índice bursátil Euro Stoxx 50 mostró una reducción semanal de 0,4% y se ubicó en 5.361,7.

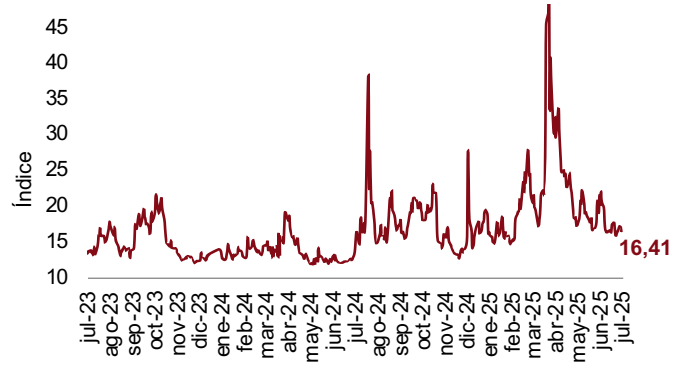
Índice Euro Stoxx 50



Fuente: Bloomberg.

El 18 de julio el índice VIX se mantuvo estable esta semana ubicándose en 16,4.

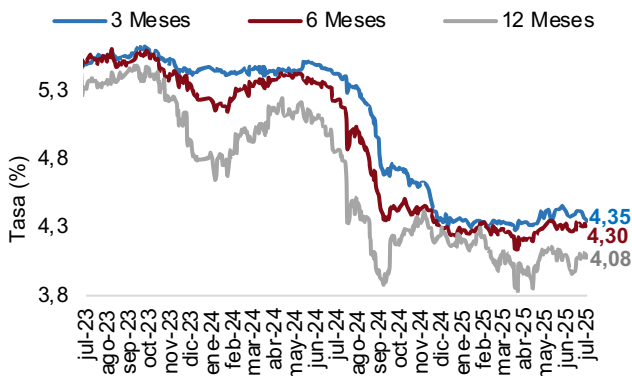
Índice VIX (CBOE)



Fuente: CBOE

El 18 de julio la tasa de rendimiento de los Bonos del Tesoro a 3 meses, 6 meses y un año registraron caídas semanales de 6 pbs, 1 pbs y 1 pbs, respectivamente.

Tasas de rendimiento de los Bonos del Tesoro EE.UU



Fuente: U.S Treasury.

El 18 de julio el índice del dólar (DXY) registró un incremento de 6 puntos básicos frente a la semana anterior y se ubicó en 98,46.

Índice DXY



Fuente: Bloomberg.