BOLETÍN SEMANAL

# PRECIOS MAYORISTAS

DANE
INFORMACIÓN PARA TODOS

# COMPORTAMIENTO DE LOS PRECIOS

## Subieron las cotizaciones de los alimentos

El Departamento Administrativo Nacional de Estadística (DANE), por medio del Sistema de Información de Precios y Abastecimiento del Sector Agropecuario (Sipsa) comunicó que durante la semana del 2 al 8 de octubre de 2021 subieron las cotizaciones de las verduras, las frutas y los tubérculos.

Los precios de las verduras se incrementaron debido al comportamiento del tomate chonto, el pepino cohombro, el apio, la habichuela, el fríjol verde cargamanto, la remolacha, la ahuyama, la cebolla cabezona blanca y el repollo blanco. Disminuyó la oferta del tomate chonto procedente de Valle del Cauca, Caldas, Norte de Santander y Quindío, donde las lluvias están afectando la producción. De la misma forma, se registró una reducción en la producción del pepino cohombro en Valle del Cauca, Antioquia y Santander, pues el aumento de las precipitaciones está afectando el desarrollo de los cultivos.

En el caso de las frutas se destacó el alza en el precio de productos como los limones Tahití y común, el lulo, la papaya Maradol, la piña gold, el maracuyá, la guayaba pera, el tomate de árbol, la guanábana y el banano criollo. En el caso del limón Tahití el aumento de la cotización mayorista se debió a la reducción de la oferta procedente de Caldas, Santander y Tolima.

Así mismo, subieron los precios mayoristas de las papas parda pastusa, capira, única, superior, suprema y nevada, el plátano hartón verde y las yucas criolla e Ica. Disminuyó la cantidad de la papa parda pastusa procedente Cundinamarca, Nariño y Norte de Santander, donde las cosechas están llegando a su fin, lo que ocasionó el alza de las cotizaciones a lo largo de la presente semana.

## CONTENIDO


Comportamiento de los precios ..... 01
Informe de contexto ..... 02
Indicador de abastecimiento ..... 04
Lo que más sube y lo que más baja ..... 07
Verduras y hortalizas ..... 08
Frutas frescas ..... 20
Tubérculos, raíces y plátanos ..... 33
Granos, cárnicos y procesados ..... 39
Precios de la panela..... 68
Precios del arroz ..... 70


El futuro es de todos
Gobierno de Colombia

SIPSA
Sistema de Información de Precios y Abastecimiento del Sector Agropecuario

# INFORME DE CONTEXTO

## Costos asociados a la comercialización del pimentón

El pimentón es una hortaliza obtenida de una planta nativa de las regiones tropicales y subtropicales de América. Hoy en día entre los principales productores de pimentón en el mundo se encuentran China, Corea, México, Turquía, España y Estados Unidos. A nivel nacional, los departamentos más representativos en la obtención de esta hortaliza son Santander, Antioquia, Norte de Santander y Valle del Cauca.

El pimentón es consumido y muy apreciado a nivel mundial por su capacidad de dar sabor a los guisos y las ensaladas. Es usado como condimento, colorante y saborizante, siendo un ingrediente fundamental de la comida mediterránea, asiática y latinoamericana. Su forma y tamaño son variadas y su color puede ser verde, rojo, amarillo, naranja e incluso negro. También es apreciado por sus propiedades digestivas, diuréticas y medicinales.

Para su comercialización en los mercados mayoristas se requiere una serie de procesos en los que intervienen diferentes actores, los cuales se encargan de que el producto llegue desde las fincas y esté disponible para el cliente final. Teniendo esto en cuenta, en el presente artículo se llevará a cabo un análisis de los distintos costos asociados a la comercialización de pimentón en Cúcuta, Ibagué, Medellín y Montería.

### Cúcuta

A la ciudad de Cúcuta el pimentón llega normalmente desde Covarachía, Tipacoque (Boyacá), Ábrego, Bochalema, Chinácota, Chitagá, Cúcuta, Durania, Labateca, Los Patios, Pamplonita, Villa Caro, Villa del Rosario (Norte de Santander), Capitanejo y Málaga (Santander). De acuerdo a lo manifestado por las fuentes, debido a su alta calidad, el producto preferido es el oriundo de Tipacoque, Ábrego y Villa Caro, pues estas zonas cuentan con condiciones de altitud, temperatura y suelo óptimas para su producción.

Los comerciantes adquieren el pimentón a través de intermediarios, siendo estos últimos quienes se encargan del transporte desde las fincas. Una vez el producto es descargado en la central de abastos, el mayorista efectúa el pago de los pedidos de contado y en efectivo o, en algunos casos, por consignación.

Generalmente, el pimentón es transportado en vehículos tipo pick up, 350 y 600 junto con otros alimentos que son cosechados en la región tales como tomate, chócolo, arveja verde, fríjol verde, habichuela y ahuyamín. El proceso de cargue del producto en finca es efectuado por el intermediario, mientras que el descargue en la plaza es realizado por el personal contratado por el comerciante.

Las pérdidas pueden alcanzar un valor del 10% del precio de venta mayorista y se dan principalmente cuando hay sobreoferta y su color y sabor se ven afectados antes de llegar al cliente final.

### Ibagué

El pimentón es distribuido en la ciudad de Ibagué desde los departamentos del Huila, Valle del Cauca y Cundinamarca, siendo el preferido el huilense. Los mayoristas comercializan el producto directamente con el productor, realizando los pedidos con uno o dos días de anticipación al día de mercado. Los pagos se realizan contra entrega y, generalmente, se hacen de contado, aunque también se otorgan créditos dependiendo del historial de pago que tengan los comerciantes.

El pimentón usualmente va empacado en cajas de cartón con capacidad de 12,5 kilogramos y es transportado en camiones tipo turbo liviano con capacidad de 4 toneladas en compañía de otros productos tales como ahuyamín, pepino cohombro, maracuyá, lulo, banano, habichuela, tomate, arracacha y arveja. Previo a su traslado, esta hortaliza es seleccionada (en primera y segunda calidad) en finca por parte del productor.

Por otro lado, tanto el proceso de cargue como el de descargue del producto es asumido por el mayorista. De acuerdo con lo indicado por las fuentes, las pérdidas suelen ser aproximadamente del 10% del precio de venta. Estas se generan cuando el pimentón llega muy húmedo, tiene rayaduras o cortes en su superficie o por una excesiva maduración antes de su venta final.

**Cuadro 1.** Componentes del precio mayorista del pimentón

| Ítem | Cúcuta | Ibagué | Medellín | Montería |
|---|---|---|---|---|
| Precio en finca | 56,98% | 72,90% | 57,12% | 58,60% |
| Transporte | 0,00% | 6,08% | 6,72% | 5,63% |
| Empaque | 1,14% | 4,75% | 3,22% | 1,88% |
| Cargue/Descargue | 1,42% | 1,11% | 0,00% | 1,03% |
| Pérdidas | 10,00% | 10,00% | 1,00% | 10,00% |
| Otros | 30,46% | 5,16% | 31,94% | 22,86% |

Fuente: DANE-SIPSA. Cálculos: SIPSA

## Medellín

La ciudad de Medellín se abastece de pimentón de los municipios de El Peñol, Guarne, Abejorral, Sonsón, Jardín, San Vicente Ferrer, Marinilla, El Santuario (Antioquia), El Dovio (Valle del Cauca), Chinchiná (Caldas) y Ocaña (Norte de Santander). En estas zonas se cuenta con temperaturas adecuadas para su desarrollo, además de terrenos abonados apropiadamente, lo que incrementa la producción y mejora la resistencia de las plantas contra enfermedades y plagas. Según lo manifestado por los comerciantes, el producto de mayor preferencia es el que ingresa desde El Peñol, Guarne, San Vicente Ferrer, El Santuario y Marinilla, debido a su buen tamaño, color y durabilidad.

Para la comercialización del producto los mayoristas hacen los pedidos directamente a las fincas productoras con dos o tres días de anticipación y para el pago se manejan las dos modalidades, es decir, de contado y a crédito. Tanto el cargue del producto en finca como el descargue en la central son realizados por trabajadores pagados por los comerciantes.

El pimentón es transportado en vehículos tipo turbo pesada, turbo liviana o 600, usualmente con tomate chonto. El costo de esta labor es asumido por el mayorista.

En esta ciudad las pérdidas son de más o menos el 1% del precio de venta y se presentan en gran parte por represamiento del producto. Sin embargo, son ocasionales ya que, de acuerdo con las fuentes, el producto tiene buena rotación.

## Montería

El pimentón que llega a la ciudad de Montería es originario de los
municipios del oriente antiqueño, como lo son El Carmen de Viboral, El Peñol, El Retiro, El Santuario, Guarne, Guatapé, La Ceja, La Unión, Marinilla, San Rafael, San Vicente Ferrer y Sonsón. El producto de esta región tiene muy buena aceptación; sin embargo, el preferido es el obtenido en Marinilla, El Peñol, El Carmen de Viboral y El Santuario gracias a su buen tamaño y su mayor vida útil.

Los mayoristas compran directamente a los productores y el producto está previamente seleccionado. Para ello, el pago puede realizarse de dos formas: de manera anticipada o 50% antes del envío y el otro 50% una vez se recibe el producto en la plaza. Sin embargo, esta última modalidad solo sucede en casos excepcionales, cuando las partes guardan algún parentesco o vínculo social.

El producto es transportado en vehículos tipo turbo pesada, camiones 600, doble troques o tracto mulas y puede ir acompañado de otros alimentos tales como lulo, mora, fresa, tomate de árbol, naranja, papa, zanahoria, tomate, repollo, cebolla, lechuga, apio, entre otros. El costo del flete, así como los correspondientes a las labores de cargue y descargue, son asumidos por el mayorista.

Las pérdidas se dan básicamente por descomposición del producto y son asumidas por el comerciante, quien se encarga además de la disposición final del mismo. Por tratarse de un alimento perecedero, los mayoristas tratan de agilizar su venta, evitando en lo posible que quede pimentón de un día para otro, para minimizar así las pérdidas. Por esta razón, estas no son muy altas y cuando se presentan no superan el 10% del precio de venta.

Como conclusión, es posible afirmar que los precios en finca más bajos son los de las ciudades de Cúcuta y Medellín, en respuesta a la mayor cercanía con las zonas productoras. En ambos casos, este costo está por debajo del 58% del precio mayorista, mientras que, en Ibagué, por ejemplo, supera el 72%. Sin embargo, se puede decir que el precio del transporte es bajo en los cuatro mercados analizados ya que en ningún caso supera el 7% del precio de venta.

Adicionalmente, las pérdidas no son tan altas y en su mayoría están relacionadas con la falta de rotación del producto y su excesiva maduración antes de que sea vendido al cliente final.

Por último, vale la pena destacar que en el caso del pimentón no hay costos asociados a la selección, pues esta tarea usualmente es llevada a cabo por el productor, lo que hace que ya esté incluido en el precio en finca.

# INDICADOR DE ABASTECIMIENTO DE ALIMENTOS

Fuente: DANE

## Menor oferta de alimentos

El abastecimiento en los mercados mayoristas donde el SIPSA en el componente de abastecimiento tomó información para las semanas del 23 al 29 de septiembre y del 30 de septiembre al 6 de octubre de 2021 disminuyó en 1,42%.

Así, la categoría de otros grupos disminuyó su oferta en 12,69% y las frutas bajaron su acopio en 0,02%; por el contrario, las verduras y hortalizas aumentaron en 1,03% y el abastecimiento de los tubérculos, raíces y plátanos subió 3,52%.

Entre los mercados mayoristas que registraron reducciones en su oferta de alimentos se encuentran Mercasa en Pereira donde disminuyó 20,16%, por la categoría de otros grupos que redujo su abastecimiento en 50,05%, debido al menor ingreso de sardinas en lata, maíces blanco y amarillo y carne de res, entre otros. En la Central Mayorista de Antioquia y la plaza minorista "José María Villa" en Medellín, el abastecimiento decreció 11,33%, por la categoría de otros grupos que registró un menor suministro del orden del 22,83%, ante una disminución en el abastecimiento de pastas alimenticias, granos secos, bebidas lácteas, sardinas y atún en lata, fríjol, azúcar y maíz blanco, principalmente.

En el mercado de Manizales, la oferta de alimentos decreció 8,44%, a causa de la categoría de otros grupos que tuvo una variación negativa del 29,82% influenciado por alimentos como harinas, maíz blanco, arroz, quesos y cuajadas. En el Complejo de Servicios del Sur, en la ciudad de Tunja, el aprovisionamiento bajó en 7,60%, debido a las frutas que presentaron una reducción en el acopio del 17,57%, por productos como mangos de azúcar y Tommy, piña gold, guayaba pera y naranja Valencia y/o Sweet.

En cuanto a Surabastos, en Neiva, el abastecimiento de alimentos cayó 7,17% por la categoría de otros grupos, que bajaron 17,56%, ante los menores volúmenes de ingreso de arveja seca, maíz amarillo y azúcar, principalmente. En los mercados de Cali disminuyó el acopio 6,19%, por las frutas que reportaron un decrecimiento del 18,96%, ante el menor ingreso de mandarina Oneco, manzanas y peras importadas, aguacate papelillo, maracuyá y piña gold, entre otros.

En la plaza de mercado del barrio Bolívar en Popayán, el aprovisionamiento de alimentos descendió 5,20% por los tubérculos, raíces y plátanos que registraron una variación negativa del 18,55%, como consecuencia de la poca entrada de papas Morasurco, parda pastusa, superior y criolla. Finalmente, en Valledupar, en Mercabastos y el Mercado Nuevo, decreció la oferta en 4,97% por la categoría de otros grupos, que bajó 37,71%, como resultado del menor ingreso de harinas, maíz blanco, leche en polvo, azúcar y pastas alimenticias.

La participación de los diferentes grupos en el total del abastecimiento para la semana comprendida del 30 de septiembre al 6 de octubre de 2021 fue la siguiente: los tubérculos, raíces y plátanos participaron con el 28,88%, las verduras y hortalizas concentraron el 28,21%, las frutas representaron el 24,27% y los otros grupos el 18,65%.

**Cuadro 2.** Evolución del abastecimiento por cuidad
2021 (23 de septiembre al 6 de octubre)

**Total mercados**

| Grupo | 23 al 29 de septiembre | 30 de septiembre al 6 de octubre | Variación (%) |
|---|---|---|---|
| Frutas | 30.930 | 30.924 | -0,02% |
| Tubérculos, raíces y plátanos | 35.552 | 36.802 | 3,52% |
| Verduras y hortalizas | 35.579 | 35.947 | 1,03% |
| Otros grupos | 27.217 | 23.763 | -12,69% |
| **Total general** | 129.278 | 127.436 | -1,42% |

**Cartagena, Bazurto**

| Grupo | 23 al 29 de septiembre | 30 de septiembre al 6 de octubre | Variación (%) |
|---|---|---|---|
| Frutas | 633 | 807 | 27,42% |
| Tubérculos, raíces y plátanos | 1.678 | 1.875 | 11,73% |
| Verduras y hortalizas | 900 | 830 | -7,73% |
| Otros grupos | 524 | 544 | 3,81% |
| **Total** | 3.735 | 4.056 | 8,59% |

**Armenia, Mercar**

| Grupo | 23 al 29 de septiembre | 30 de septiembre al 6 de octubre | Variación (%) |
|---|---|---|---|
| Frutas | 681 | 659 | -3,13% |
| Tubérculos, raíces y plátanos | 719 | 651 | -9,44% |
| Verduras y hortalizas | 737 | 702 | -4,72% |
| Otros grupos | 282 | 316 | 11,93% |
| **Total** | 2.419 | 2.328 | -3,73% |

**Cúcuta, Cenabastos y La Nueva Sexta**

| Grupo | 23 al 29 de septiembre | 30 de septiembre al 6 de octubre | Variación (%) |
|---|---|---|---|
| Frutas | 1.114 | 1.103 | -0,92% |
| Tubérculos, raíces y plátanos | 2.159 | 1.915 | -11,30% |
| Verduras y hortalizas | 1.381 | 1.384 | 0,17% |
| Otros grupos | 2.007 | 2.190 | 9,09% |
| **Total** | 6.662 | 6.592 | -1,04% |

**Barranquilla, Barranquillita y Granabastos**

| Grupo | 23 al 29 de septiembre | 30 de septiembre al 6 de octubre | Variación (%) |
|---|---|---|---|
| Frutas | 1.872 | 2.016 | 7,68% |
| Tubérculos, raíces y plátanos | 1.936 | 1.950 | 0,74% |
| Verduras y hortalizas | 1.587 | 1.706 | 7,45% |
| Otros grupos | 3.763 | 3.495 | -7,12% |
| **Total** | 9.158 | 9.167 | 0,09% |

**Ibagué, Plaza La 21**

| Grupo | 23 al 29 de septiembre | 30 de septiembre al 6 de octubre | Variación (%) |
|---|---|---|---|
| Frutas | 220 | 211 | -3,94% |
| Tubérculos, raíces y plátanos | 461 | 363 | -21,18% |
| Verduras y hortalizas | 217 | 288 | 32,98% |
| Otros grupos | 86 | 99 | 15,10% |
| **Total** | 983 | 961 | -2,21% |

**Bogotá, D. C., Corabastos, Paloquemao, Plaza Las Flores y Plaza Samper Mendoza**

| Grupo | 23 al 29 de septiembre | 30 de septiembre al 6 de octubre | Variación (%) |
|---|---|---|---|
| Frutas | 13.021 | 13.506 | 3,72% |
| Tubérculos, raíces y plátanos | 11.971 | 13.020 | 8,76% |
| Verduras y hortalizas | 15.154 | 15.769 | 4,06% |
| Otros grupos | 7.269 | 6.515 | -10,36% |
| **Total** | 47.414 | 48.810 | 2,94% |

**Ipiales, Centro de Acopio de Ipiales**

| Grupo | 23 al 29 de septiembre | 30 de septiembre al 6 de octubre | Variación (%) |
|---|---|---|---|
| Frutas | 0 | 20 | - |
| Tubérculos, raíces y plátanos | 339 | 362 | 6,83% |
| Verduras y hortalizas | 356 | 362 | 1,69% |
| **Total** | 695 | 744 | 7,07% |

**Bucaramanga, Centroabastos**

| Grupo | 23 al 29 de septiembre | 30 de septiembre al 6 de octubre | Variación (%) |
|---|---|---|---|
| Frutas | 2.720 | 2.714 | -0,19% |
| Tubérculos, raíces y plátanos | 1.870 | 2.209 | 18,12% |
| Verduras y hortalizas | 2.795 | 3.002 | 7,39% |
| Otros grupos | 973 | 636 | -34,69% |
| **Total** | 8.358 | 8.561 | 2,42% |

**Manizales, Centro Galerías**

| Grupo | 23 al 29 de septiembre | 30 de septiembre al 6 de octubre | Variación (%) |
|---|---|---|---|
| Frutas | 360 | 304 | -15,70% |
| Tubérculos, raíces y plátanos | 389 | 400 | 2,81% |
| Verduras y hortalizas | 352 | 371 | 5,38% |
| Otros grupos | 310 | 218 | -29,82% |
| **Total** | 1.411 | 1.292 | -8,44% |

**Cali, Cavasa y Santa Helena**

| Grupo | 23 al 29 de septiembre | 30 de septiembre al 6 de octubre | Variación (%) |
|---|---|---|---|
| Frutas | 2.427 | 1.967 | -18,96% |
| Tubérculos, raíces y plátanos | 2.988 | 2.926 | -2,08% |
| Verduras y hortalizas | 3.002 | 2.871 | -4,38% |
| Otros grupos | 2.735 | 2.698 | -1,36% |
| **Total** | 11.152 | 10.461 | -6,19% |

**Medellín, Central Mayorista de Antioquia y Plaza Minorista José María Villa**

| Grupo | 23 al 29 de septiembre | 30 de septiembre al 6 de octubre | Variación (%) |
|---|---|---|---|
| Frutas | 4.747 | 4.328 | -8,82% |
| Tubérculos, raíces y plátanos | 4.531 | 4.686 | 3,42% |
| Verduras y hortalizas | 4.696 | 4.176 | -11,06% |
| Otros grupos | 6.954 | 5.366 | -22,83% |
| **Total** | 20.927 | 18.557 | -11,33% |

**Cuadro 2.** Evolución del abastecimiento por ciudad (conclusión)
2021 (23 de septiembre al 6 de octubre)

**Montería, Mercado del Sur**

| Grupo | 23 al 29 de septiembre | 30 de septiembre al 6 de octubre | Variación (%) |
|---|---|---|---|
| Frutas | 151 | 112 | -26,10% |
| Tubérculos, raíces y plátanos | 430 | 541 | 25,69% |
| Verduras y hortalizas | 277 | 256 | -7,78% |
| Otros grupos | 57 | 115 | 102,29% |
| **Total** | 916 | 1.024 | 11,78% |

**Santa Marta (Magdalena)**

| Grupo | 23 al 29 de septiembre | 30 de septiembre al 6 de octubre | Variación (%) |
|---|---|---|---|
| Frutas | 180 | 170 | -5,87% |
| Tubérculos, raíces y plátanos | 350 | 361 | 3,17% |
| Verduras y hortalizas | 186 | 207 | 10,99% |
| Otros grupos | 37 | 39 | 5,76% |
| **Total** | 754 | 777 | 3,07% |

**Neiva, Surabastos**

| Grupo | 23 al 29 de septiembre | 30 de septiembre al 6 de octubre | Variación (%) |
|---|---|---|---|
| Frutas | 385 | 389 | 1,01% |
| Tubérculos, raíces y plátanos | 634 | 625 | -1,50% |
| Verduras y hortalizas | 744 | 659 | -11,44% |
| Otros grupos | 344 | 283 | -17,56% |
| **Total** | 2.107 | 1.956 | -7,17% |

**Sincelejo, Nuevo Mercado**

| Grupo | 23 al 29 de septiembre | 30 de septiembre al 6 de octubre | Variación (%) |
|---|---|---|---|
| Frutas | 112 | 117 | 4,78% |
| Tubérculos, raíces y plátanos | 395 | 429 | 8,73% |
| Verduras y hortalizas | 348 | 394 | 13,07% |
| Otros grupos | 138 | 161 | 16,72% |
| **Total** | 993 | 1.101 | 10,92% |

**Pasto, El Potrerillo**

| Grupo | 23 al 29 de septiembre | 30 de septiembre al 6 de octubre | Variación (%) |
|---|---|---|---|
| Frutas | 323 | 349 | 8,03% |
| Tubérculos, raíces y plátanos | 1.332 | 1.284 | -3,57% |
| Verduras y hortalizas | 677 | 822 | 21,41% |
| Otros grupos | 4 | 1 | -87,34% |
| **Total** | 2.336 | 2.456 | 5,11% |

**Tunja, Complejo de Servicios del Sur**

| Grupo | 23 al 29 de septiembre | 30 de septiembre al 6 de octubre | Variación (%) |
|---|---|---|---|
| Frutas | 528 | 435 | -17,57% |
| Tubérculos, raíces y plátanos | 811 | 755 | -6,93% |
| Verduras y hortalizas | 733 | 724 | -1,16% |
| Otros grupos | 0 | 0 | - |
| **Total** | 2.071 | 1.914 | -7,60% |

**Pereira, Mercasa**

| Grupo | 23 al 29 de septiembre | 30 de septiembre al 6 de octubre | Variación (%) |
|---|---|---|---|
| Frutas | 604 | 593 | -1,81% |
| Tuberculos, raices y platanos | 315 | 396 | 25,63% |
| Verduras y hortalizas | 407 | 371 | -8,99% |
| Otros grupos | 1.005 | 502 | -50,05% |
| **Total** | 2.332 | 1.862 | -20,16% |

**Valledupar, Mercabastos y Mercado Nuevo**

| Grupo | 23 al 29 de septiembre | 30 de septiembre al 6 de octubre | Variación (%) |
|---|---|---|---|
| Frutas | 294 | 475 | 61,87% |
| Tubérculos, raíces y plátanos | 471 | 423 | -10,06% |
| Verduras y hortalizas | 334 | 300 | -9,99% |
| Otros grupos | 475 | 296 | -37,71% |
| **Total** | 1.573 | 1.495 | -4,97% |

**Popayán, Plaza de Mercado del Barrio Bolívar**

| Grupo | 23 al 29 de septiembre | 30 de septiembre al 6 de octubre | Variación (%) |
|---|---|---|---|
| Frutas | 72 | 136 | 90,22% |
| Tubérculos, raíces y plátanos | 996 | 811 | -18,55% |
| Verduras y hortalizas | 75 | 100 | 34,19% |
| Otros grupos | 86 | 117 | 35,66% |
| **Total** | 1.228 | 1.164 | -5,20% |

**Villavicencio, Central de Abastos de Villavicencio**

| Grupo | 23 al 29 de septiembre | 30 de septiembre al 6 de octubre | Variación (%) |
|---|---|---|---|
| Frutas | 487 | 513 | 5,24% |
| Tubérculos, raíces y plátanos | 777 | 819 | 5,41% |
| Verduras y hortalizas | 621 | 654 | 5,31% |
| Otros grupos | 168 | 173 | 3,09% |
| **Total** | 2.053 | 2.159 | 5,15% |

# PRECIOS MAYORISTAS

| Ciudades | Lo que más sube | Lo que más baja |
|---|---|---|
| **Bogotá D. C.** | Rábano rojo, repollos morado y verde, calabacín, ajo, tomate larga vida, pepino cohombro, haba verde, ahuyamín (Sakata), habichuela, apio, fríjol verde cargamanto, papaya Paulina, piñas perolera y gold, maracuyá, lulo, guanábana, naranjas Valencia y Sweet, piña gold y yuca llanera. | Coliflor, lechugas Batavia y crespa verde, calabaza, cebolla junca Aquitania, chócolo mazorca, arveja verde en vaina, pitahaya, durazno nacional, Tangelo y plátano guineo. |
| **Medellín** | Habichuela, remolacha, repollo blanco, tomate chonto regional, calabacín, pimentón, pepinos cohombro y de rellenar, brócoli, ahuyama, coliflor, limones mandarino y Tahití, piña gold, zapote, papaya Maradol, papa nevada, plátanos guineo y hartón maduro y verde y garbanzo importado. | Espinaca, ají topito dulce, calabaza, cebolla puerro, apio, lechuga crespa verde, breva, kiwi, ciruela roja, mango Tommy, patilla baby, melón Cantalup, pitahaya, papa criolla limpia, plátano dominico verde y espinazo de cerdo. |
| **Bucaramanga** | Tomate Riogrande, repollo blanco, pepino cohombro, remolacha, cebolla junca, habichuela, pimentón, limones Tahití y común, guayaba pera, lulo, zapote, maracuyá, tomate de árbol, guanábana, papa criolla limpia, harina de trigo y lenteja importada. | Rábano rojo, arveja verde en vaina, chócolo mazorca, brócoli, pitahaya, durazno nacional, melón Cantalup, Tangelo y mango Tommy. |
| **Cúcuta** | Calabaza, pepino cohombro, habichuela, fríjol verde bolo, limones común y Tahití, maracuyá, curuba, papaya Maradol, papas criolla limpia, parda pastusa y superior, plátano hartón maduro, bolas de brazo y de pierna, bota, cadera, centro de pierna, costilla y chatas de res. | Repollo verde, arveja verde en vaina, apio, brócoli, remolacha regional, espinaca, coliflor, naranja común, ciruela roja, guayabas pera y común, uchuva con cáscara, granadilla, kiwi, banano criollo, murillo molida y muchacho de res. |
| **Cali** | Fríjol verde cargamanto, apio, pepino cohombro, tomate chonto, habichuela, cebolla cabezona blanca bogotana, zanahoria, lulo, limones Tahití y común, maracuyá, mandarinas Arrayana y Oneco, papaya Maradol, papa criolla limpia, queso cuajada y filete congelado importado de basa. | Chócolo mazorca, pimentón, arveja verde en vaina pastusa y melón Cantalup. |
| **Barranquilla** | Tomates chonto y Riogrande bumangués, apio, chócolo mazorca, cebolla junca Berlín, limón Tahití, aguacate papelillo, guayaba Atlántico, lulo, yuca criolla y papa única. | Ají topito dulce, coles, naranjas común y Valencia, mandarina común, maracuyá valluno y plátano hartón verde. |
| **Pereira** | Pepino cohombro, habichuela, tomate chonto, apio, limones Tahití y mandarino, mora de Castilla, granadilla, piña gold, papaya Maradol, lulo, mandarina Oneco, papas nevada, rubí, criolla limpia y única, arracacha blanca, yuca ICA, plátano hartón maduro y verde. | Coliflor, acelga, zanahoria bogotana, mangos manzano, Yulima, reina y Tommy, melón Cantalup y guayaba agria. |
| **Cartagena** | Tomates chonto y Riogrande bumangués, remolacha, apio, limón común, papaya tainung, piña gold, guayaba pera, aguacate común y yuca criolla. | Chócolo mazorca, ají topito dulce, lechuga Batavia, mandarina común, naranja común, manzana roja importada y plátano hartón verde. |

# VERDURAS Y HORTALIZAS

## Poca oferta de tomate chonto

Las cotizaciones del tomate chonto aumentaron en veintiocho de los veintinueve mercados donde se cotizó en la semana, ya que se presentó una reducción en la oferta procedente de Ocaña, Ábrego (Norte de Santander), Neira, Chinchiná (Caldas), Montenegro, Quimbaya, Armenia (Quindío), Caicedonia, Pradera, Alcalá, Palmira, Darién, La Unión, Tuluá (Valle del Cauca), El Peñol, Abejorral, Pueblo Rico, El Santuario (Antioquia), San Gil, Charalá, Capitanejo, Málaga (Santander), Sáchica, Santa Sofía, Tibasosa, Sutamarchán (Boyacá), La Plata y Algeciras (Huila). En Sincelejo y Pereira, por ejemplo, el kilo se vendió a $2.158 y a $1.967, respectivamente, en promedio 52,18 % más.

Así mismo, subieron las cotizaciones de la habichuela, el pepino cohombro, el apio, el fríjol verde cargamanto, la remolacha y la cebolla cabezona blanca. En el caso de la habichuela, el aumento se registró en veintinueve de los cuarenta mercados en los que se comercializó. Esto se dio como consecuencia de la menor recolección en El Santuario, Marinilla, El Carmen de Viboral, Sonsón (Antioquia), Pradera, La Unión, Cerrito, Restrepo, Alcalá, El Dovio (Valle del Cauca), Montenegro (Quindío), Los Santos, Piedecuesta, Barbosa, Girón, Socorro, Charalá, San Gil (Santander), San Bernardo, Fusagasugá, Silvania Fómeque, Quetame, Ubaque, Cáqueza, Fosca (Cundinamarca), Ocaña, Pamplonita, Ábrego, Bochalema (Norte de Santander), Chinchiná, Neira (Caldas) y Algeciras (Huila).

También se reportó un alza en las cotizaciones del pepino cohombro en treintaiún de los treinta y siete mercados en los que se vendió, por la poca producción en Florida, Palmira, Restrepo, El Dovio, La Unión (Valle del Cauca), Sonsón, Argelia, La Ceja, Yolombó, Dabeiba, El Santuario (Antioquia), Pitalito (Huila), Ocaña, Ábrego (Norte de Santander), Pereira (Risaralda), San Bernardo, Fusagasugá, Fómeque, Quetame, Fosca, Silvania (Cundinamarca), Montenegro, Quimbaya (Quindío) y El Peñol (Nariño).

Por su parte, el apio evidenció un incremento en su precio en veintiséis de los treinta y dos mercados en los que se ofreció, como resultado de la menor producción en Marinilla, El Santuario (Antioquia), Mutiscua (Norte de Santander), Facatativá, Funza, Madrid, Mosquera, Cajicá (Cundinamarca) e Ipiales (Nariño).

En cambio, esta semana bajaron las cotizaciones de la lechuga Batavia, el ajo importado y el brócoli. En el caso de la lechuga Batavia la reducción se presentó en veintiséis de los treinta y ocho mercados donde se negoció. Lo anterior estuvo asociado a la mayor producción en Ipiales, Pasto (Nariño), Cota, Cajicá Mosquera, Facatativa (Cundinamarca), Sonsón, Marinilla, El Santuario (Antioquia) y Mutiscua (Norte de Santander).

Por último, en esta semana se registró un descenso del precio mayorista del ajo importado en diecisiete de los veintisiete mercados en los que se negoció. Los comerciantes afirmaron que este comportamiento estuvo asociado a que se contó con una mayor cantidad de producto importado de China.

**Gráfico 1.** Comportamiento de los precios del tomate chonto 2021 (11 de septiembre al 8 de octubre)

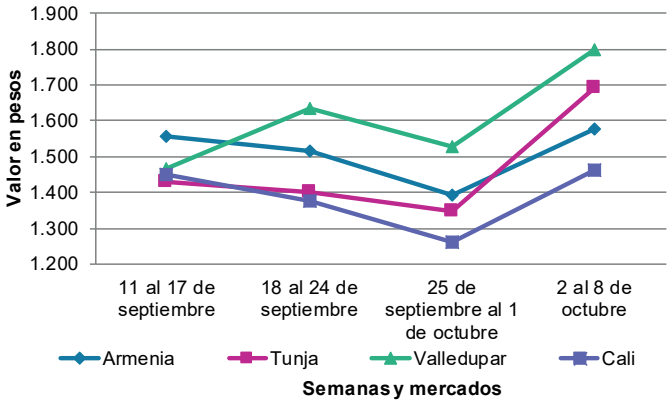


Fuente: DANE, SIPSA.

**Cuadro 3.** Mercados mayoristas. Precios de venta de verduras y hortalizas
2021 (2 al 8 de octubre)

Pesos por kilogramo

| Productos y mercados | Precios Mínimo | Máximo | Medio | Tendencia |
|---|---|---|---|---|
| **Acelga** | | | | |
| Armenia, Mercar | 1.333 | 1.333 | 1.333 | ++ |
| Barranquilla, Barranquillita | 4.000 | 4.000 | 4.000 | = |
| Bogotá, D.C., Corabastos | 467 | 800 | 635 | - |
| Bucaramanga, Centroabastos | 1.500 | 2.000 | 1.750 | = |
| Chiquinquirá (Boyacá) | 1.200 | 1.500 | 1.300 | + |
| Duitama (Boyacá) | 1.000 | 1.000 | 1.000 | - |
| Florencia (Caquetá) | 2.000 | 2.000 | 2.000 | = |
| Ibagué, Plaza La 21 | 1.280 | 1.600 | 1.427 | + |
| Ipiales (Nariño), Ipiales somos todos | 1.500 | 2.000 | 1.722 | - |
| Medellín, Central Mayorista de Antioquia | 1.800 | 2.000 | 1.921 | ++ |
| Neiva, Surabastos | 2.250 | 2.500 | 2.354 | = |
| Pamplona (Norte de Santander) | 2.000 | 2.000 | 2.000 | = |
| Pasto, El Potrerillo | 2.500 | 3.500 | 2.958 | + |
| Pereira, Mercasa | 2.000 | 2.500 | 2.142 | - |
| Tibasosa (Boyacá), Coomproriente | 1.000 | 1.000 | 1.000 | = |
| Tunja, Complejo de Servicios del Sur | 1.000 | 1.200 | 1.078 | - |
| Villavicencio, CAV | 1.200 | 2.000 | 1.513 | - |
| **Ahuyama** | | | | |
| Armenia, Mercar | 1.000 | 1.200 | 1.067 | = |
| Barranquilla, Barranquillita | 2.114 | 2.143 | 2.135 | n.d. |
| Bogotá, D.C., Corabastos | 1.600 | 1.900 | 1.776 | - |
| Bucaramanga, Centroabastos | 900 | 1.000 | 956 | + |
| Buenaventura (Valle del Cauca) | 1.800 | 2.000 | 1.883 | + |
| Cali, Cavasa | 1.400 | 1.400 | 1.400 | = |
| Cali, Santa Elena | 1.100 | 1.200 | 1.183 | + |
| Cartagena, Bazurto | 2.500 | 2.500 | 2.500 | n.d. |
| Cartago (Valle del Cauca) | 1.100 | 1.400 | 1.217 | ++ |
| Cúcuta, Cenabastos | 1.300 | 1.300 | 1.300 | - |
| Duitama (Boyacá) | 875 | 938 | 906 | - |
| Ibagué, Plaza La 21 | 1.300 | 1.500 | 1.450 | - |
| Manizales, Centro Galerías | 1.200 | 1.300 | 1.250 | = |
| Medellín, Central Mayorista de Antioquia | 900 | 1.100 | 1.000 | +++ |
| Medellín, Plaza Minorista "José María Villa" | 800 | 1.100 | 929 | + |
| Palmira (Valle del Cauca) | 1.300 | 1.400 | 1.375 | + |
| Pamplona (Norte de Santander) | 1.300 | 1.500 | 1.433 | ++ |
| Pereira, La 41 | 1.200 | 1.500 | 1.333 | + |
| Pereira, Mercasa | 1.200 | 1.600 | 1.300 | + |
| Popayán, Plaza de mercado del barrio Bolívar | 1.000 | 1.060 | 1.008 | + |
| Rionegro (Antioquia) | 1.100 | 1.300 | 1.242 | + |
| San Gil (Santander) | 700 | 800 | 767 | = |
| Sincelejo, Nuevo Mercado | 2.000 | 2.000 | 2.000 | = |
| Socorro (Santander) | 700 | 800 | 767 | = |
| Tibasosa (Boyacá), Coomproriente | 900 | 1.000 | 938 | - |
| Tuluá (Valle del Cauca) | 1.000 | 1.200 | 1.088 | - |
| Tunja, Complejo de Servicios del Sur | 781 | 875 | 819 | + |
| Valledupar, Mercabastos | 1.700 | 2.000 | 1.806 | - |
| Valledupar, Mercado Nuevo | 1.800 | 1.800 | 1.800 | n.d. |
| Yopal (Casanare) | 1.200 | 1.200 | 1.200 | = |

Pesos por kilogramo

| Productos y mercados | Precios Mínimo | Máximo | Medio | Tendencia |
|---|---|---|---|---|
| **Ahuyamín (Sakata)** | | | | |
| Arauca (Arauca) | 1.000 | 1.200 | 1.133 | + |
| Bogotá, D.C., Corabastos | 1.000 | 1.400 | 1.199 | ++ |
| Bucaramanga, Centroabastos | 900 | 1.100 | 993 | - |
| Duitama (Boyacá) | 1.300 | 1.400 | 1.350 | - |
| Florencia (Caquetá) | 1.320 | 1.440 | 1.380 | + |
| Ibagué, Plaza La 21 | 1.300 | 1.600 | 1.550 | + |
| Neiva, Surabastos | 1.360 | 1.600 | 1.473 | + |
| Pamplona (Norte de Santander) | 1.300 | 1.500 | 1.433 | + |
| San Gil (Santander) | 900 | 1.000 | 967 | + |
| Tibasosa (Boyacá), Coomproriente | 900 | 1.200 | 1.075 | - |
| Tunja, Complejo de Servicios del Sur | 1.200 | 1.280 | 1.236 | + |
| Villavicencio, CAV | 1.100 | 1.400 | 1.238 | + |
| Yopal (Casanare) | 1.200 | 1.280 | 1.240 | - |
| **Ají topito dulce** | | | | |
| Barranquilla, Barranquillita | 2.000 | 2.375 | 2.158 | – |
| Cartagena, Bazurto | 1.250 | 1.500 | 1.292 | – |
| Medellín, Central Mayorista de Antioquia | 1.800 | 2.200 | 1.933 | – |
| Montería, Mercado del Sur | 1.325 | 1.825 | 1.546 | ++ |
| Sincelejo, Nuevo Mercado | 1.250 | 1.250 | 1.250 | - |
| **Ajo** | | | | |
| Bogotá, D.C., Corabastos | 7.600 | 12.000 | 9.847 | +++ |
| Chiquinquirá (Boyacá) | 2.000 | 2.400 | 2.200 | + |
| Cúcuta, Cenabastos | 1.000 | 1.200 | 1.058 | + |
| Duitama (Boyacá) | 2.800 | 3.000 | 2.900 | = |
| Ipiales (Nariño), Ipiales somos todos | 4.000 | 4.500 | 4.222 | - |
| Manizales, Centro Galerías | 5.000 | 6.875 | 5.938 | + |
| Medellín, Central Mayorista de Antioquia | 6.500 | 7.500 | 6.948 | + |
| Pamplona (Norte de Santander) | 1.000 | 1.500 | 1.278 | + |
| Pasto, El Potrerillo | 4.000 | 5.000 | 4.500 | - |
| Pereira, La 41 | 6.111 | 6.667 | 6.389 | ++ |
| Pereira, Mercasa | 6.111 | 7.111 | 6.500 | + |
| San Gil (Santander) | 2.300 | 2.500 | 2.433 | = |
| Tibasosa (Boyacá), Coomproriente | 2.000 | 2.400 | 2.250 | + |
| Tunja, Complejo de Servicios del Sur | 1.600 | 1.800 | 1.756 | - |
| Túquerres (Nariño) | 5.000 | 5.500 | 5.083 | = |
| Villavicencio, CAV | 3.500 | 4.500 | 3.906 | + |
| **Ajo importado** | | | | |
| Arauca (Arauca) | 9.000 | 9.300 | 9.200 | - |
| Armenia, Mercar | 9.000 | 9.200 | 9.067 | = |
| Barranquilla, Barranquillita | 7.500 | 8.000 | 7.808 | - |
| Barranquilla, Granabastos | 7.500 | 7.600 | 7.567 | - |
| Bogotá, D.C., Corabastos | 8.000 | 9.000 | 8.576 | - |
| Bucaramanga, Centroabastos | 7.800 | 8.500 | 8.119 | - |
| Buenaventura (Valle del Cauca) | 8.500 | 9.500 | 8.900 | - |
| Cali, Cavasa | 7.500 | 8.500 | 8.031 | - |
| Cali, Santa Elena | 7.500 | 8.000 | 7.917 | + |
| Cartagena, Bazurto | 7.800 | 8.000 | 7.950 | - |

**Cuadro 3.** Mercados mayoristas. Precios de venta de verduras y hortalizas (continuación)
2021 (2 al 8 de octubre)

Pesos por kilogramo

| Productos y mercados | Precios Mínimo | Máximo | Medio | Tendencia |
|---|---|---|---|---|
| **Ajo importado (continuación)** | | | | |
| Cartago (Valle del Cauca) | 8.500 | 10.000 | 9.250 | - |
| Cúcuta, Cenabastos | 8.500 | 9.500 | 8.917 | - |
| Ibagué, Plaza La 21 | 8.500 | 10.000 | 9.111 | - |
| Ipiales (Nariño), Ipiales somos todos | 7.300 | 7.500 | 7.378 | + |
| Manizales, Centro Galerías | 9.000 | 10.000 | 9.500 | = |
| Medellín, Central Mayorista de Antioquia | 7.500 | 8.500 | 8.271 | - |
| Medellín, Plaza Minorista "José María Villa" | 8.500 | 8.500 | 8.500 | = |
| Montería, Mercado del Sur | 7.400 | 8.000 | 7.733 | + |
| Neiva, Surabastos | 8.000 | 8.800 | 8.308 | - |
| Palmira (Valle del Cauca) | 8.500 | 9.100 | 8.713 | + |
| Pasto, El Potrerillo | 7.000 | 8.000 | 7.644 | + |
| Pereira, La 41 | 9.500 | 10.000 | 9.600 | + |
| Pereira, Mercasa | 8.000 | 8.800 | 8.567 | - |
| Popayán, Plaza de mercado del barrio Bolívar | 8.500 | 8.600 | 8.513 | + |
| Sincelejo, Nuevo Mercado | 7.500 | 8.000 | 7.742 | - |
| Tuluá (Valle del Cauca) | 9.000 | 11.000 | 9.792 | - |
| Valledupar, Mercabastos | 8.000 | 8.500 | 8.192 | - |
| **Apio** | | | | |
| Arauca (Arauca) | 1.667 | 2.667 | 2.319 | + |
| Armenia, Mercar | 1.500 | 1.750 | 1.642 | ++ |
| Barranquilla, Barranquillita | 1.700 | 2.100 | 1.900 | ++ |
| Barranquilla, Granabastos | 1.800 | 2.200 | 1.983 | ++ |
| Bogotá, D.C., Corabastos | 1.800 | 3.000 | 2.290 | + |
| Bucaramanga, Centroabastos | 750 | 1.000 | 850 | + |
| Cali, Cavasa | 2.059 | 2.176 | 2.115 | ++ |
| Cali, Santa Elena | 1.941 | 2.059 | 2.029 | +++ |
| Cartagena, Bazurto | 1.500 | 2.000 | 1.817 | ++ |
| Cartago (Valle del Cauca) | 2.000 | 2.800 | 2.440 | +++ |
| Chiquinquirá (Boyacá) | 1.000 | 1.100 | 1.033 | + |
| Cúcuta, Cenabastos | 1.133 | 1.333 | 1.272 | - |
| Duitama (Boyacá) | 1.000 | 1.100 | 1.050 | = |
| Ibagué, Plaza La 21 | 1.920 | 2.560 | 2.196 | + |
| Ipiales (Nariño), Ipiales somos todos | 1.500 | 2.000 | 1.917 | + |
| Manizales, Centro Galerías | 2.880 | 3.200 | 3.013 | +++ |
| Marinilla (Antioquia) | 500 | 800 | 667 | - |
| Medellín, Central Mayorista de Antioquia | 800 | 1.000 | 896 | - |
| Medellín, Plaza Minorista "José María Villa" | 800 | 1.100 | 954 | - |
| Montería, Mercado del Sur | 900 | 1.300 | 1.100 | – |
| Neiva, Surabastos | 2.000 | 3.200 | 2.633 | ++ |
| Palmira (Valle del Cauca) | 2.917 | 3.000 | 2.972 | +++ |
| Pamplona (Norte de Santander) | 1.250 | 1.250 | 1.250 | + |
| Pereira, La 41 | 2.500 | 2.917 | 2.653 | +++ |
| Pereira, Mercasa | 2.667 | 3.333 | 2.917 | ++ |
| Rionegro (Antioquia) | 1.000 | 1.200 | 1.075 | +++ |
| Santa Marta (Magdalena) | 2.000 | 2.333 | 2.113 | ++ |
| Sincelejo, Nuevo Mercado | 1.100 | 1.300 | 1.200 | + |
| Tibasosa (Boyacá), Coomproriente | 1.250 | 1.400 | 1.319 | ++ |
| Tuluá (Valle del Cauca) | 2.000 | 3.750 | 2.792 | +++ |
| Tunja, Complejo de Servicios del Sur | 1.250 | 1.500 | 1.332 | + |

Pesos por kilogramo

| Productos y mercados | Precios Mínimo | Máximo | Medio | Tendencia |
|---|---|---|---|---|
| **Apio (continuación)** | | | | |
| Valledupar, Mercabastos | 1.667 | 2.000 | 1.861 | ++ |
| Villavicencio, CAV | 1.500 | 2.000 | 1.775 | – |
| **Arveja verde en vaina** | | | | |
| Arauca (Arauca) | 4.783 | 5.435 | 5.127 | - |
| Armenia, Mercar | 3.840 | 4.400 | 4.098 | – |
| Barranquilla, Barranquillita | 7.800 | 8.000 | 7.944 | + |
| Barranquilla, Granabastos | 6.400 | 6.700 | 6.538 | = |
| Bogotá, D.C., Corabastos | 3.600 | 5.000 | 4.408 | - |
| Bucaramanga, Centroabastos | 3.600 | 4.000 | 3.809 | – |
| Cartago (Valle del Cauca) | 4.400 | 4.800 | 4.500 | - |
| Chiquinquirá (Boyacá) | 4.400 | 4.800 | 4.667 | - |
| Cúcuta, Cenabastos | 5.000 | 6.000 | 5.677 | - |
| Duitama (Boyacá) | 4.200 | 4.400 | 4.300 | + |
| El Carmen de Viboral (Antioquia) | 2.900 | 3.000 | 2.975 | ++ |
| El Santuario (Antioquia) | 2.800 | 3.200 | 3.033 | + |
| Ibagué, Plaza La 21 | 3.000 | 3.600 | 3.233 | - |
| La Ceja (Antioquia) | 3.500 | 4.000 | 3.625 | – |
| Manizales, Centro Galerías | 3.500 | 4.000 | 3.750 | - |
| Marinilla (Antioquia) | 2.700 | 3.000 | 2.925 | + |
| Medellín, Central Mayorista de Antioquia | 2.800 | 3.500 | 3.144 | ++ |
| Medellín, Plaza Minorista "José María Villa" | 3.000 | 3.800 | 3.388 | + |
| Neiva, Surabastos | 2.880 | 4.000 | 3.635 | - |
| Palmira (Valle del Cauca) | 3.700 | 3.900 | 3.795 | + |
| Pamplona (Norte de Santander) | 4.000 | 4.583 | 4.147 | - |
| Pereira, La 41 | 3.600 | 4.400 | 3.900 | + |
| Pereira, Mercasa | 3.840 | 4.400 | 4.130 | - |
| Rionegro (Antioquia) | 3.200 | 3.500 | 3.375 | + |
| San Gil (Santander) | 4.000 | 4.400 | 4.267 | - |
| San Vicente (Antioquia) | 2.800 | 3.000 | 2.900 | ++ |
| Socorro (Santander) | 4.000 | 4.400 | 4.133 | – |
| Sonsón (Antioquia) | 2.167 | 2.500 | 2.304 | - |
| Tibasosa (Boyacá), Coomproriente | 4.000 | 4.400 | 4.075 | – |
| Tuluá (Valle del Cauca) | 2.800 | 4.800 | 3.933 | – |
| Tunja, Complejo de Servicios del Sur | 3.600 | 4.800 | 4.267 | + |
| Villavicencio, CAV | 3.600 | 4.400 | 3.975 | + |
| **Arveja verde en vaina pastusa** | | | | |
| Bogotá, D.C., Corabastos | 3.200 | 3.800 | 3.455 | – |
| Buenaventura (Valle del Cauca) | 4.160 | 4.400 | 4.300 | - |
| Cali, Cavasa | 3.600 | 3.600 | 3.600 | – |
| Cali, Santa Elena | 4.000 | 4.200 | 4.167 | - |
| La Unión (Nariño) | 3.600 | 3.800 | 3.750 | - |
| Medellín, Central Mayorista de Antioquia | 3.000 | 3.400 | 3.178 | n.d. |
| Pasto, El Potrerillo | 2.800 | 3.400 | 3.167 | – |
| Popayán, Plaza de mercado del barrio Bolívar | 2.960 | 3.400 | 3.195 | – |
| **Berenjena** | | | | |
| Barranquilla, Barranquillita | 950 | 1.000 | 961 | - |
| Bogotá, D.C., Corabastos | 2.500 | 3.000 | 2.689 | + |

**Cuadro 3.** Mercados mayoristas. Precios de venta de verduras y hortalizas (continuación)
2021 (2 al 8 de octubre)

Pesos por kilogramo

| Productos y mercados | Precios Mínimo | Máximo | Medio | Tendencia |
|---|---|---|---|---|
| **Berenjena (continuación)** | | | | |
| Manizales, Centro Galerías | 2.500 | 3.000 | 2.833 | - |
| Medellín, Central Mayorista de Antioquia | 2.300 | 2.700 | 2.485 | + |
| Montería, Mercado del Sur | 1.500 | 2.000 | 1.740 | ++ |
| **Brócoli** | | | | |
| Armenia, Mercar | 1.800 | 1.800 | 1.800 | + |
| Barranquilla, Barranquillita | 5.900 | 6.000 | 5.989 | - |
| Barranquilla, Granabastos | 5.500 | 5.600 | 5.571 | - |
| Bogotá, D.C., Corabastos | 2.300 | 4.000 | 2.995 | - |
| Bucaramanga, Centroabastos | 3.500 | 4.500 | 3.969 | - |
| Cali, Santa Elena | 3.300 | 3.500 | 3.450 | + |
| Cartagena, Bazurto | 5.000 | 6.000 | 5.500 | - |
| Chiquinquirá (Boyacá) | 1.500 | 1.800 | 1.617 | + |
| Cúcuta, Cenabastos | 3.200 | 4.500 | 3.617 | - |
| Duitama (Boyacá) | 2.000 | 2.200 | 2.100 | = |
| Ibagué, Plaza La 21 | 1.500 | 2.000 | 1.903 | - |
| Ipiales (Nariño), Ipiales somos todos | 833 | 1.000 | 903 | – |
| Manizales, Centro Galerías | 3.333 | 4.000 | 3.778 | - |
| Marinilla (Antioquia) | 1.400 | 2.000 | 1.700 | - |
| Medellín, Central Mayorista de Antioquia | 2.500 | 3.600 | 3.013 | +++ |
| Medellín, Plaza Minorista "José María Villa" | 3.000 | 4.000 | 3.550 | +++ |
| Neiva, Surabastos | 4.300 | 6.000 | 4.908 | - |
| Palmira (Valle del Cauca) | 2.083 | 2.250 | 2.153 | - |
| Pamplona (Norte de Santander) | 3.000 | 3.000 | 3.000 | = |
| Pasto, El Potrerillo | 2.500 | 3.000 | 2.750 | - |
| Pereira, Mercasa | 2.000 | 2.800 | 2.367 | = |
| Tibasosa (Boyacá), Coomproriente | 1.800 | 2.400 | 2.050 | + |
| Tunja, Complejo de Servicios del Sur | 1.800 | 2.000 | 1.978 | – |
| Túquerres (Nariño) | 1.667 | 2.083 | 1.972 | – |
| Villavicencio, CAV | 3.600 | 4.000 | 3.900 | - |
| **Calabacín** | | | | |
| Bogotá, D.C., Corabastos | 600 | 750 | 708 | +++ |
| Bucaramanga, Centroabastos | 1.300 | 1.500 | 1.425 | = |
| Duitama (Boyacá) | 700 | 750 | 725 | - |
| Medellín, Central Mayorista de Antioquia | 800 | 1.800 | 1.350 | +++ |
| Medellín, Plaza Minorista "José María Villa" | 800 | 1.600 | 1.208 | +++ |
| Tibasosa (Boyacá), Coomproriente | 750 | 900 | 825 | – |
| Tunja, Complejo de Servicios del Sur | 400 | 600 | 506 | – |
| **Calabaza** | | | | |
| Bogotá, D.C., Corabastos | 240 | 320 | 283 | – |
| Cúcuta, Cenabastos | 778 | 1.111 | 1.009 | +++ |
| Medellín, Central Mayorista de Antioquia | 1.000 | 1.600 | 1.390 | – |
| Villavicencio, CAV | 600 | 1.250 | 950 | – |
| **Cebolla cabezona blanca** | | | | |
| Arauca (Arauca) | 792 | 938 | 854 | + |
| Armenia, Mercar | 1.000 | 1.100 | 1.011 | - |
| Barranquilla, Barranquillita | 1.000 | 1.080 | 1.028 | - |
| Barranquilla, Granabastos | 1.000 | 1.040 | 1.010 | - |
| Bogotá, D.C., Corabastos | 800 | 900 | 837 | + |

Pesos por kilogramo

| Productos y mercados | Precios Mínimo | Máximo | Medio | Tendencia |
|---|---|---|---|---|
| **Cebolla cabezona blanca (continuación)** | | | | |
| Bucaramanga, Centroabastos | 800 | 900 | 863 | - |
| Cartagena, Bazurto | 900 | 1.200 | 1.111 | + |
| Cartago (Valle del Cauca) | 1.104 | 1.208 | 1.163 | ++ |
| Chiquinquirá (Boyacá) | 600 | 800 | 683 | - |
| Cúcuta, Cenabastos | 700 | 900 | 808 | - |
| Duitama (Boyacá) | 700 | 800 | 750 | +++ |
| Florencia (Caquetá) | 1.060 | 1.100 | 1.080 | ++ |
| Ibagué, Plaza La 21 | 800 | 1.120 | 960 | + |
| Ipiales (Nariño), Ipiales somos todos | 673 | 673 | 673 | – |
| Manizales, Centro Galerías | 900 | 1.100 | 1.025 | + |
| Medellín, Central Mayorista de Antioquia | 938 | 979 | 959 | + |
| Medellín, Plaza Minorista "José María Villa" | 1.200 | 1.400 | 1.288 | - |
| Montería, Mercado del Sur | 1.000 | 1.060 | 1.028 | + |
| Pamplona (Norte de Santander) | 800 | 1.000 | 833 | + |
| Pereira, La 41 | 900 | 1.040 | 967 | - |
| Pereira, Mercasa | 900 | 960 | 923 | + |
| Rionegro (Antioquia) | 938 | 1.146 | 1.076 | + |
| San Gil (Santander) | 840 | 900 | 880 | + |
| Santa Marta (Magdalena) | 1.000 | 1.200 | 1.088 | ++ |
| Sincelejo, Nuevo Mercado | 1.000 | 1.100 | 1.079 | + |
| Socorro (Santander) | 760 | 800 | 787 | ++ |
| Tibasosa (Boyacá), Coomproriente | 700 | 760 | 728 | + |
| Tunja, Complejo de Servicios del Sur | 600 | 700 | 642 | - |
| Valledupar, Mercabastos | 900 | 1.000 | 917 | + |
| Villavicencio, CAV | 700 | 1.000 | 863 | - |
| **Cebolla cabezona blanca bogotana** | | | | |
| Buenaventura (Valle del Cauca) | 1.000 | 1.104 | 1.059 | - |
| Cali, Cavasa | 792 | 896 | 854 | - |
| Cali, Santa Elena | 792 | 875 | 828 | + |
| Neiva, Surabastos | 760 | 900 | 828 | - |
| Palmira (Valle del Cauca) | 792 | 833 | 826 | + |
| **Cebolla cabezona blanca pastusa** | | | | |
| Cali, Cavasa | 729 | 792 | 750 | - |
| Pasto, El Potrerillo | 625 | 729 | 668 | +++ |
| Popayán, Plaza de mercado del barrio Bolívar | 1.000 | 1.042 | 1.036 | +++ |
| Túquerres (Nariño) | 688 | 833 | 743 | +++ |
| **Cebolla cabezona roja** | | | | |
| Arauca (Arauca) | 1.800 | 2.000 | 1.883 | + |
| Barranquilla, Barranquillita | 1.956 | 2.000 | 1.988 | + |
| Bogotá, D.C., Corabastos | 1.700 | 2.400 | 1.935 | + |
| Cartagena, Bazurto | 2.000 | 2.222 | 2.130 | + |
| Cúcuta, Cenabastos | 1.250 | 1.458 | 1.354 | + |
| Florencia (Caquetá) | 2.200 | 2.400 | 2.300 | + |
| Neiva, Surabastos | 2.444 | 2.556 | 2.500 | - |
| Pereira, Mercasa | 2.000 | 2.240 | 2.120 | - |
| Santa Marta (Magdalena) | 1.596 | 2.000 | 1.767 | n.d. |

**Cuadro 3.** Mercados mayoristas. Precios de venta de verduras y hortalizas (continuación)
2021 (2 al 8 de octubre)

Pesos por kilogramo

| Productos y mercados | Precios Mínimo | Máximo | Medio | Tendencia |
|---|---|---|---|---|
| **Cebolla cabezona roja (continuación)** | | | | |
| Sincelejo, Nuevo Mercado | 1.778 | 1.778 | 1.778 | = |
| Tibasosa (Boyacá), Coomproriente | 1.600 | 1.800 | 1.700 | - |
| Valledupar, Mercabastos | 2.000 | 3.000 | 2.357 | + |
| Valledupar, Mercado Nuevo | 2.000 | 3.000 | 2.367 | + |
| **Cebolla cabezona roja importada** | | | | |
| Bucaramanga, Centroabastos | 2.292 | 2.500 | 2.422 | - |
| Cali, Cavasa | 2.333 | 2.444 | 2.424 | - |
| Ipiales (Nariño), Ipiales somos todos | 2.391 | 2.609 | 2.500 | + |
| Medellín, Central Mayorista de Antioquia | 2.391 | 3.152 | 2.709 | + |
| Medellín, Plaza Minorista "José María Villa" | 2.800 | 3.400 | 3.150 | + |
| Montería, Mercado del Sur | 2.174 | 2.826 | 2.411 | + |
| **Cebolla cabezona roja ocañera** | | | | |
| Bucaramanga, Centroabastos | 1.875 | 1.979 | 1.911 | - |
| **Cebolla cabezona roja peruana** | | | | |
| Barranquilla, Barranquillita | 2.500 | 2.609 | 2.563 | - |
| Barranquilla, Granabastos | 2.457 | 2.522 | 2.486 | + |
| Cartagena, Bazurto | 2.391 | 2.609 | 2.554 | + |
| Montería, Mercado del Sur | 1.644 | 1.889 | 1.767 | - |
| Sincelejo, Nuevo Mercado | 2.239 | 2.717 | 2.450 | + |
| Valledupar, Mercabastos | 2.391 | 2.826 | 2.563 | + |
| **Cebolla junca** | | | | |
| Arauca (Arauca) | 1.296 | 1.667 | 1.469 | - |
| Armenia, Mercar | 1.714 | 1.929 | 1.825 | - |
| Bucaramanga, Centroabastos | 688 | 1.188 | 975 | ++ |
| Cartago (Valle del Cauca) | 1.600 | 1.760 | 1.693 | - |
| Florencia (Caquetá) | 1.200 | 1.320 | 1.267 | - |
| Ipiales (Nariño), Ipiales somos todos | 750 | 1.250 | 1.063 | + |
| La Ceja (Antioquia) | 960 | 1.200 | 1.160 | – |
| Manizales, Centro Galerías | 1.200 | 1.440 | 1.320 | = |
| Medellín, Central Mayorista de Antioquia | 1.471 | 2.000 | 1.754 | - |
| Medellín, Plaza Minorista "José María Villa" | 1.500 | 2.000 | 1.883 | - |
| Montería, Mercado del Sur | 1.667 | 2.083 | 1.771 | + |
| Pereira, La 41 | 1.200 | 1.333 | 1.222 | + |
| Pereira, Mercasa | 1.200 | 1.333 | 1.222 | - |
| Rionegro (Antioquia) | 1.200 | 1.500 | 1.342 | - |
| Sincelejo, Nuevo Mercado | 800 | 880 | 807 | – |
| Sonsón (Antioquia) | 714 | 857 | 786 | + |
| Túquerres (Nariño) | 1.250 | 1.400 | 1.275 | + |
| Villavicencio, CAV | 1.167 | 1.333 | 1.254 | + |
| **Cebolla junca Aquitania** | | | | |
| Bogotá, D.C., Corabastos | 1.000 | 1.667 | 1.291 | – |
| Buenaventura (Valle del Cauca) | 2.800 | 3.000 | 2.900 | + |
| Cali, Cavasa | 978 | 1.111 | 1.089 | +++ |
| Cali, Santa Elena | 889 | 1.022 | 970 | - |
| Chiquinquirá (Boyacá) | 1.133 | 1.333 | 1.200 | - |

Pesos por kilogramo

| Productos y mercados | Precios Mínimo | Máximo | Medio | Tendencia |
|---|---|---|---|---|
| **Cebolla junca Aquitania (continuación)** | | | | |
| Duitama (Boyacá) | 933 | 1.000 | 967 | = |
| Ibagué, Plaza La 21 | 1.094 | 1.250 | 1.146 | - |
| Neiva, Surabastos | 933 | 1.167 | 1.019 | - |
| San Gil (Santander) | 1.333 | 1.500 | 1.383 | - |
| Socorro (Santander) | 1.400 | 1.500 | 1.467 | = |
| Tibasosa (Boyacá), Coomproriente | 1.100 | 1.167 | 1.158 | ++ |
| Tunja, Complejo de Servicios del Sur | 1.000 | 1.167 | 1.014 | + |
| Valledupar, Mercabastos | 1.000 | 1.500 | 1.315 | +++ |
| **Cebolla junca Berlín** | | | | |
| Barranquilla, Barranquillita | 1.100 | 1.333 | 1.267 | + |
| Barranquilla, Granabastos | 1.133 | 1.333 | 1.250 | + |
| Cartagena, Bazurto | 1.300 | 2.000 | 1.599 | ++ |
| Cúcuta, Cenabastos | 781 | 938 | 882 | - |
| Pamplona (Norte de Santander) | 781 | 938 | 859 | + |
| Valledupar, Mercabastos | 1.167 | 1.667 | 1.361 | +++ |
| **Cebolla junca pastusa** | | | | |
| La Unión (Nariño) | 756 | 889 | 822 | – |
| Palmira (Valle del Cauca) | 708 | 833 | 785 | - |
| Pasto, El Potrerillo | 667 | 889 | 811 | ++ |
| Popayán, Plaza de mercado del barrio Bolívar | 889 | 889 | 889 | + |
| **Cebolla junca Tenerife** | | | | |
| Cali, Cavasa | 850 | 1.250 | 1.006 | +++ |
| Cali, Santa Elena | 1.000 | 1.250 | 1.113 | + |
| Palmira (Valle del Cauca) | 889 | 1.111 | 972 | + |
| **Cebolla puerro** | | | | |
| Bogotá, D.C., Corabastos | 2.000 | 2.750 | 2.333 | + |
| Cúcuta, Cenabastos | 4.250 | 5.000 | 4.750 | - |
| Medellín, Central Mayorista de Antioquia | 2.300 | 2.800 | 2.450 | - |
| Pamplona (Norte de Santander) | 3.000 | 3.250 | 3.125 | – |
| **Cebollín chino** | | | | |
| Barranquilla, Barranquillita | 4.800 | 5.000 | 4.944 | = |
| **Chócolo mazorca** | | | | |
| Armenia, Mercar | 1.000 | 1.143 | 1.071 | ++ |
| Armenia, Retiro | 929 | 1.071 | 988 | + |
| Barranquilla, Barranquillita | 956 | 1.000 | 988 | + |
| Bogotá, D.C., Corabastos | 1.400 | 2.400 | 1.898 | – |
| Bucaramanga, Centroabastos | 720 | 880 | 796 | – |
| Buenaventura (Valle del Cauca) | 857 | 1.071 | 962 | – |
| Cali, Cavasa | 714 | 857 | 811 | – |
| Cali, Santa Elena | 857 | 1.000 | 929 | – |
| Cartagena, Bazurto | 625 | 875 | 768 | – |
| Cartago (Valle del Cauca) | 1.125 | 1.175 | 1.144 | + |
| Chiquinquirá (Boyacá) | 1.200 | 1.800 | 1.500 | - |
| Cúcuta, Cenabastos | 909 | 1.182 | 1.036 | - |

**Cuadro 3.** Mercados mayoristas. Precios de venta de verduras y hortalizas (continuación)
2021 (2 al 8 de octubre)

Pesos por kilogramo

| Productos y mercados | Precios Mínimo | Máximo | Medio | Tendencia |
|---|---|---|---|---|
| **Chócolo mazorca (continuación)** | | | | |
| Duitama (Boyacá) | 1.600 | 1.600 | 1.600 | = |
| Ibagué, Plaza La 21 | 1.120 | 1.600 | 1.387 | - |
| Ipiales (Nariño), Ipiales somos todos | 1.143 | 1.286 | 1.200 | – |
| Manizales, Centro Galerías | 800 | 800 | 800 | = |
| Marinilla (Antioquia) | 958 | 1.042 | 1.007 | +++ |
| Medellín, Central Mayorista de Antioquia | 1.000 | 1.125 | 1.025 | - |
| Medellín, Plaza Minorista "José María Villa" | 1.000 | 1.000 | 1.000 | = |
| Montería, Mercado del Sur | 660 | 840 | 725 | + |
| Neiva, Surabastos | 1.360 | 1.920 | 1.653 | - |
| Pamplona (Norte de Santander) | 636 | 818 | 747 | ++ |
| Pasto, El Potrerillo | 1.196 | 1.522 | 1.431 | - |
| Peñol (Antioquia) | 917 | 1.000 | 960 | ++ |
| Popayán, Plaza de mercado del barrio Bolívar | 571 | 614 | 590 | + |
| Rionegro (Antioquia) | 1.000 | 1.143 | 1.095 | + |
| San Gil (Santander) | 2.000 | 2.125 | 2.042 | n.d. |
| San Vicente (Antioquia) | 900 | 1.000 | 950 | - |
| Santa Marta (Magdalena) | 1.500 | 1.500 | 1.500 | n.d. |
| Sincelejo, Nuevo Mercado | 800 | 800 | 800 | – |
| Sonsón (Antioquia) | 650 | 750 | 700 | +++ |
| Tibasosa (Boyacá), Coomproriente | 1.800 | 2.000 | 1.925 | ++ |
| Tunja, Complejo de Servicios del Sur | 1.400 | 1.600 | 1.508 | + |
| Valledupar, Mercabastos | 900 | 1.000 | 950 | - |
| Villavicencio, CAV | 1.900 | 2.400 | 2.138 | - |
| **Cidra** | | | | |
| Bogotá, D.C., Corabastos | 1.200 | 1.500 | 1.347 | + |
| Medellín, Central Mayorista de Antioquia | 1.200 | 1.800 | 1.540 | - |
| San Vicente (Antioquia) | 800 | 1.200 | 1.000 | – |
| Villavicencio, CAV | 1.600 | 2.000 | 1.856 | + |
| **Cilantro** | | | | |
| Arauca (Arauca) | 3.750 | 5.000 | 4.208 | – |
| Armenia, Mercar | 2.800 | 2.800 | 2.800 | + |
| Barranquilla, Barranquillita | 8.800 | 9.000 | 8.956 | - |
| Bogotá, D.C., Corabastos | 1.200 | 3.000 | 1.688 | – |
| Bucaramanga, Centroabastos | 5.000 | 8.000 | 6.631 | - |
| Buenaventura (Valle del Cauca) | 3.000 | 3.000 | 3.000 | + |
| Cali, Cavasa | 1.500 | 2.000 | 1.750 | = |
| Cali, Santa Elena | 1.500 | 1.750 | 1.531 | + |
| Cartagena, Bazurto | 3.500 | 4.500 | 3.883 | - |
| Cartago (Valle del Cauca) | 2.500 | 3.500 | 3.125 | - |
| Chiquinquirá (Boyacá) | 2.000 | 2.500 | 2.250 | – |
| Cúcuta, Cenabastos | 5.000 | 8.500 | 6.458 | – |
| Duitama (Boyacá) | 3.750 | 4.000 | 3.875 | = |
| Florencia (Caquetá) | 3.000 | 5.000 | 4.000 | – |
| Ibagué, Plaza La 21 | 1.200 | 3.200 | 2.256 | – |
| Ipiales (Nariño), Ipiales somos todos | 1.000 | 2.000 | 1.633 | – |
| La Ceja (Antioquia) | 3.000 | 4.000 | 3.317 | – |
| Manizales, Centro Galerías | 4.000 | 4.000 | 4.000 | – |
| Marinilla (Antioquia) | 2.000 | 3.000 | 2.500 | – |

Pesos por kilogramo

| Productos y mercados | Precios Mínimo | Máximo | Medio | Tendencia |
|---|---|---|---|---|
| **Cilantro (continuación)** | | | | |
| Medellín, Central Mayorista de Antioquia | 3.000 | 4.200 | 3.583 | - |
| Medellín, Plaza Minorista "José María Villa" | 3.000 | 4.000 | 3.833 | - |
| Montería, Mercado del Sur | 5.000 | 7.000 | 5.750 | + |
| Neiva, Surabastos | 5.333 | 12.000 | 8.250 | – |
| Palmira (Valle del Cauca) | 1.500 | 1.500 | 1.500 | – |
| Pamplona (Norte de Santander) | 1.667 | 2.000 | 1.778 | – |
| Pasto, El Potrerillo | 3.000 | 3.500 | 3.278 | – |
| Pereira, La 41 | 1.500 | 2.250 | 1.958 | + |
| Pereira, Mercasa | 1.500 | 2.500 | 2.000 | = |
| Popayán, Plaza de mercado del barrio Bolívar | 3.000 | 3.000 | 3.000 | = |
| Rionegro (Antioquia) | 3.000 | 4.000 | 3.542 | ++ |
| San Gil (Santander) | 4.000 | 4.000 | 4.000 | = |
| Santa Marta (Magdalena) | 5.333 | 5.333 | 5.333 | n.d. |
| Sincelejo, Nuevo Mercado | 3.333 | 3.333 | 3.333 | – |
| Socorro (Santander) | 4.000 | 4.000 | 4.000 | = |
| Tibasosa (Boyacá), Coomproriente | 1.667 | 1.667 | 1.667 | - |
| Tuluá (Valle del Cauca) | 6.000 | 6.000 | 6.000 | = |
| Tunja, Complejo de Servicios del Sur | 1.167 | 1.667 | 1.421 | – |
| Valledupar, Mercabastos | 4.000 | 4.000 | 4.000 | - |
| Valledupar, Mercado Nuevo | 4.000 | 4.000 | 4.000 | - |
| Villavicencio, CAV | 2.500 | 3.500 | 3.094 | - |
| **Coles** | | | | |
| Barranquilla, Barranquillita | 4.800 | 5.000 | 4.967 | - |
| Bogotá, D.C., Corabastos | 1.600 | 2.000 | 1.682 | - |
| Medellín, Central Mayorista de Antioquia | 1.100 | 1.600 | 1.396 | - |
| Medellín, Plaza Minorista "José María Villa" | 1.200 | 1.600 | 1.429 | - |
| **Coliflor** | | | | |
| Armenia, Mercar | 2.333 | 2.333 | 2.333 | – |
| Barranquilla, Barranquillita | 6.000 | 6.000 | 6.000 | = |
| Barranquilla, Granabastos | 5.500 | 5.600 | 5.571 | + |
| Bogotá, D.C., Corabastos | 1.500 | 2.000 | 1.700 | – |
| Bucaramanga, Centroabastos | 3.500 | 4.000 | 3.775 | + |
| Cali, Santa Elena | 3.500 | 3.500 | 3.500 | + |
| Cartagena, Bazurto | 6.000 | 7.000 | 6.500 | = |
| Cartago (Valle del Cauca) | 2.720 | 2.880 | 2.800 | + |
| Chiquinquirá (Boyacá) | 1.800 | 2.200 | 2.033 | + |
| Cúcuta, Cenabastos | 3.200 | 4.500 | 3.683 | - |
| Duitama (Boyacá) | 2.400 | 2.500 | 2.450 | - |
| Ipiales (Nariño), Ipiales somos todos | 1.667 | 2.500 | 2.116 | – |
| Manizales, Centro Galerías | 3.500 | 4.000 | 3.817 | + |
| Marinilla (Antioquia) | 1.500 | 2.000 | 1.883 | - |
| Medellín, Central Mayorista de Antioquia | 2.700 | 3.500 | 3.040 | ++ |
| Medellín, Plaza Minorista "José María Villa" | 3.000 | 3.900 | 3.450 | +++ |
| Neiva, Surabastos | 2.300 | 3.200 | 2.575 | – |
| Palmira (Valle del Cauca) | 2.700 | 2.800 | 2.750 | - |
| Pamplona (Norte de Santander) | 3.000 | 3.000 | 3.000 | = |
| Pasto, El Potrerillo | 2.000 | 3.000 | 2.333 | ++ |
| Pereira, La 41 | 2.917 | 3.500 | 3.236 | – |

**Cuadro 3.** Mercados mayoristas. Precios de venta de verduras y hortalizas (continuación)
2021 (2 al 8 de octubre)

Pesos por kilogramo

| Productos y mercados | Precios Mínimo | Máximo | Medio | Tendencia |
|---|---|---|---|---|
| **Coliflor (continuación)** | | | | |
| Pereira, Mercasa | 2.917 | 4.000 | 3.264 | – |
| Tibasosa (Boyacá), Coomproriente | 1.800 | 2.500 | 2.163 | – |
| Tunja, Complejo de Servicios del Sur | 2.200 | 3.000 | 2.517 | – |
| Túquerres (Nariño) | 2.400 | 2.800 | 2.593 | - |
| Villavicencio, CAV | 2.500 | 3.000 | 2.863 | - |
| **Espinaca** | | | | |
| Armenia, Mercar | 2.000 | 2.222 | 2.111 | = |
| Barranquilla, Barranquillita | 6.000 | 6.000 | 6.000 | = |
| Barranquilla, Granabastos | 4.000 | 4.200 | 4.075 | + |
| Bogotá, D.C., Corabastos | 700 | 1.500 | 1.028 | + |
| Bucaramanga, Centroabastos | 4.500 | 5.000 | 4.844 | + |
| Chiquinquirá (Boyacá) | 1.500 | 1.875 | 1.604 | + |
| Cúcuta, Cenabastos | 5.000 | 6.000 | 5.833 | - |
| Duitama (Boyacá) | 2.000 | 2.167 | 2.083 | = |
| Ibagué, Plaza La 21 | 1.556 | 2.222 | 1.877 | - |
| Ipiales (Nariño), Ipiales somos todos | 2.000 | 2.000 | 2.000 | + |
| Manizales, Centro Galerías | 3.500 | 4.000 | 3.750 | = |
| Medellín, Central Mayorista de Antioquia | 2.000 | 3.000 | 2.292 | – |
| Medellín, Plaza Minorista "José María Villa" | 2.300 | 3.000 | 2.508 | – |
| Neiva, Surabastos | 1.882 | 2.353 | 2.049 | + |
| Pamplona (Norte de Santander) | 3.000 | 3.000 | 3.000 | +++ |
| Pasto, El Potrerillo | 4.000 | 5.000 | 4.583 | n.d. |
| Tibasosa (Boyacá), Coomproriente | 3.000 | 3.333 | 3.292 | + |
| Tunja, Complejo de Servicios del Sur | 1.250 | 1.750 | 1.500 | + |
| Villavicencio, CAV | 1.200 | 2.200 | 1.600 | – |
| **Fríjol verde bolo** | | | | |
| Cúcuta, Cenabastos | 3.000 | 4.000 | 3.469 | + |
| Pamplona (Norte de Santander) | 2.800 | 3.583 | 3.233 | ++ |
| **Fríjol verde cargamanto** | | | | |
| Bogotá, D.C., Corabastos | 4.200 | 4.800 | 4.435 | + |
| Cali, Cavasa | 3.200 | 4.000 | 3.600 | ++ |
| Cali, Santa Elena | 2.600 | 4.000 | 3.317 | +++ |
| Chiquinquirá (Boyacá) | 3.400 | 4.000 | 3.733 | ++ |
| Duitama (Boyacá) | 3.400 | 3.600 | 3.500 | = |
| El Carmen de Viboral (Antioquia) | 3.900 | 4.000 | 3.975 | ++ |
| El Santuario (Antioquia) | 4.000 | 4.300 | 4.117 | + |
| La Ceja (Antioquia) | 4.000 | 5.000 | 4.533 | + |
| La Unión (Nariño) | 3.000 | 3.200 | 3.150 | = |
| Marinilla (Antioquia) | 3.500 | 4.000 | 3.808 | ++ |
| Medellín, Central Mayorista de Antioquia | 3.800 | 4.500 | 4.023 | ++ |
| Medellín, Plaza Minorista "José María Villa" | 4.000 | 4.600 | 4.321 | ++ |
| Pasto, El Potrerillo | 3.200 | 3.400 | 3.267 | + |
| Peñol (Antioquia) | 4.000 | 4.400 | 4.175 | ++ |
| Popayán, Plaza de mercado del barrio Bolívar | 2.800 | 3.000 | 2.938 | + |
| Rionegro (Antioquia) | 4.200 | 4.600 | 4.354 | ++ |
| San Vicente (Antioquia) | 4.000 | 4.300 | 4.150 | +++ |
| Sonsón (Antioquia) | 3.000 | 3.200 | 3.100 | + |

Pesos por kilogramo

| Productos y mercados | Precios Mínimo | Máximo | Medio | Tendencia |
|---|---|---|---|---|
| **Fríjol verde cargamanto (continuación)** | | | | |
| Tibasosa (Boyacá), Coomproriente | 3.800 | 4.000 | 3.975 | + |
| Tuluá (Valle del Cauca) | 2.560 | 3.520 | 3.093 | - |
| Tunja, Complejo de Servicios del Sur | 4.000 | 4.000 | 4.000 | + |
| Villavicencio, CAV | 3.600 | 4.400 | 3.988 | ++ |
| **Fríjol verde en vaina** | | | | |
| Arauca (Arauca) | 4.130 | 4.565 | 4.384 | + |
| Armenia, Mercar | 3.600 | 4.000 | 3.858 | + |
| Barranquilla, Barranquillita | 7.000 | 7.000 | 7.000 | = |
| Barranquilla, Granabastos | 6.800 | 7.000 | 6.888 | - |
| Bucaramanga, Centroabastos | 3.600 | 3.800 | 3.713 | - |
| Cartago (Valle del Cauca) | 5.000 | 5.000 | 5.000 | ++ |
| Cúcuta, Cenabastos | 2.000 | 2.700 | 2.425 | - |
| Ibagué, Plaza La 21 | 3.200 | 4.000 | 3.640 | ++ |
| La Unión (Nariño) | 3.000 | 3.200 | 3.150 | = |
| Manizales, Centro Galerías | 4.000 | 4.000 | 4.000 | + |
| Montería, Mercado del Sur | 4.200 | 4.800 | 4.517 | + |
| Neiva, Surabastos | 3.200 | 4.000 | 3.544 | + |
| Pamplona (Norte de Santander) | 1.800 | 2.083 | 2.019 | + |
| Pereira, La 41 | 3.800 | 4.000 | 3.900 | + |
| San Gil (Santander) | 3.600 | 4.000 | 3.867 | = |
| Sincelejo, Nuevo Mercado | 4.000 | 5.000 | 4.500 | + |
| Socorro (Santander) | 3.200 | 3.600 | 3.400 | + |
| Tunja, Complejo de Servicios del Sur | 2.400 | 3.200 | 2.800 | - |
| **Haba verde** | | | | |
| Bogotá, D.C., Corabastos | 1.400 | 1.800 | 1.599 | ++ |
| Chiquinquirá (Boyacá) | 1.000 | 1.200 | 1.100 | - |
| Duitama (Boyacá) | 1.000 | 1.200 | 1.100 | +++ |
| Ipiales (Nariño), Ipiales somos todos | 500 | 667 | 604 | – |
| La Unión (Nariño) | 833 | 1.000 | 917 | – |
| Pamplona (Norte de Santander) | 1.000 | 1.200 | 1.059 | ++ |
| Tibasosa (Boyacá), Coomproriente | 1.100 | 1.200 | 1.188 | +++ |
| Tunja, Complejo de Servicios del Sur | 600 | 900 | 747 | + |
| Túquerres (Nariño) | 900 | 1.100 | 988 | – |
| **Habichuela** | | | | |
| Arauca (Arauca) | 2.509 | 2.727 | 2.573 | - |
| Armenia, Mercar | 1.200 | 1.440 | 1.360 | + |
| Barranquilla, Barranquillita | 2.250 | 2.600 | 2.446 | + |
| Barranquilla, Granabastos | 2.150 | 2.600 | 2.413 | + |
| Bogotá, D.C., Corabastos | 1.167 | 1.833 | 1.422 | + |
| Bucaramanga, Centroabastos | 1.400 | 2.000 | 1.781 | + |
| Buenaventura (Valle del Cauca) | 1.440 | 1.840 | 1.680 | ++ |
| Cali, Cavasa | 1.000 | 1.400 | 1.120 | ++ |
| Cali, Santa Elena | 1.000 | 1.320 | 1.130 | ++ |
| Cartagena, Bazurto | 2.000 | 2.350 | 2.233 | + |
| Cartago (Valle del Cauca) | 1.280 | 1.600 | 1.467 | - |
| Chiquinquirá (Boyacá) | 1.400 | 2.400 | 1.833 | + |
| Cúcuta, Cenabastos | 1.500 | 2.750 | 2.260 | +++ |

**Cuadro 3.** Mercados mayoristas. Precios de venta de verduras y hortalizas (continuación)
2021 (2 al 8 de octubre)

Pesos por kilogramo

| Productos y mercados | Precios Mínimo | Máximo | Medio | Tendencia |
|---|---|---|---|---|
| **Habichuela (continuación)** | | | | |
| Duitama (Boyacá) | 3.000 | 3.100 | 3.050 | = |
| El Santuario (Antioquia) | 1.200 | 1.400 | 1.308 | +++ |
| Florencia (Caquetá) | 1.600 | 2.000 | 1.800 | – |
| Ibagué, Plaza La 21 | 1.200 | 1.920 | 1.551 | ++ |
| La Ceja (Antioquia) | 1.600 | 1.900 | 1.721 | - |
| Manizales, Centro Galerías | 2.560 | 2.880 | 2.640 | +++ |
| Marinilla (Antioquia) | 1.000 | 1.700 | 1.392 | +++ |
| Medellín, Central Mayorista de Antioquia | 1.000 | 1.600 | 1.365 | +++ |
| Medellín, Plaza Minorista "José María Villa" | 1.200 | 2.000 | 1.746 | +++ |
| Montería, Mercado del Sur | 2.000 | 3.000 | 2.417 | - |
| Neiva, Surabastos | 1.280 | 1.600 | 1.495 | - |
| Palmira (Valle del Cauca) | 1.000 | 1.200 | 1.075 | – |
| Pamplona (Norte de Santander) | 1.500 | 2.250 | 1.931 | +++ |
| Pasto, El Potrerillo | 3.000 | 3.400 | 3.183 | - |
| Pereira, La 41 | 1.440 | 1.920 | 1.680 | + |
| Pereira, Mercasa | 1.440 | 1.600 | 1.580 | +++ |
| Popayán, Plaza de mercado del barrio Bolívar | 1.200 | 1.600 | 1.380 | ++ |
| Rionegro (Antioquia) | 1.200 | 1.700 | 1.438 | +++ |
| San Gil (Santander) | 1.136 | 1.364 | 1.250 | = |
| Santa Marta (Magdalena) | 2.500 | 2.600 | 2.550 | + |
| Sincelejo, Nuevo Mercado | 1.800 | 2.500 | 2.400 | +++ |
| Socorro (Santander) | 1.273 | 1.364 | 1.333 | - |
| Tibasosa (Boyacá), Coomproriente | 1.750 | 2.250 | 1.988 | + |
| Tuluá (Valle del Cauca) | 1.200 | 1.600 | 1.413 | + |
| Tunja, Complejo de Servicios del Sur | 1.600 | 2.000 | 1.733 | + |
| Valledupar, Mercabastos | 2.000 | 2.500 | 2.296 | + |
| Villavicencio, CAV | 1.167 | 1.333 | 1.219 | ++ |
| **Habichuela larga** | | | | |
| Barranquilla, Barranquillita | 3.700 | 3.800 | 3.767 | - |
| Montería, Mercado del Sur | 3.000 | 3.000 | 3.000 | = |
| **Lechuga Batavia** | | | | |
| Arauca (Arauca) | 3.667 | 4.167 | 3.889 | - |
| Armenia, Mercar | 1.333 | 1.400 | 1.356 | - |
| Barranquilla, Barranquillita | 1.800 | 2.200 | 2.075 | - |
| Barranquilla, Granabastos | 1.700 | 2.200 | 2.042 | - |
| Bogotá, D.C., Corabastos | 1.200 | 2.000 | 1.635 | – |
| Bucaramanga, Centroabastos | 1.417 | 1.917 | 1.719 | + |
| Buenaventura (Valle del Cauca) | 1.600 | 1.800 | 1.717 | – |
| Cali, Cavasa | 1.000 | 1.385 | 1.199 | - |
| Cali, Santa Elena | 1.077 | 1.308 | 1.192 | - |
| Cartagena, Bazurto | 1.600 | 2.000 | 1.778 | – |
| Cartago (Valle del Cauca) | 1.923 | 2.077 | 1.987 | – |
| Chiquinquirá (Boyacá) | 1.400 | 1.600 | 1.467 | - |
| Cúcuta, Cenabastos | 1.250 | 1.500 | 1.424 | - |
| Duitama (Boyacá) | 1.200 | 1.300 | 1.250 | = |
| Ibagué, Plaza La 21 | 1.280 | 1.920 | 1.636 | – |
| Ipiales (Nariño), Ipiales somos todos | 769 | 923 | 876 | – |
| Manizales, Centro Galerías | 2.200 | 2.400 | 2.300 | - |

Pesos por kilogramo

| Productos y mercados | Precios Mínimo | Máximo | Medio | Tendencia |
|---|---|---|---|---|
| **Lechuga Batavia (continuación)** | | | | |
| Marinilla (Antioquia) | 900 | 1.600 | 1.150 | = |
| Medellín, Central Mayorista de Antioquia | 1.000 | 1.429 | 1.179 | - |
| Medellín, Plaza Minorista "José María Villa" | 857 | 1.357 | 1.104 | - |
| Montería, Mercado del Sur | 1.333 | 1.500 | 1.424 | + |
| Neiva, Surabastos | 1.440 | 1.760 | 1.507 | – |
| Palmira (Valle del Cauca) | 1.154 | 1.231 | 1.202 | – |
| Pamplona (Norte de Santander) | 1.000 | 1.000 | 1.000 | = |
| Pasto, El Potrerillo | 1.154 | 1.462 | 1.301 | - |
| Pereira, La 41 | 2.000 | 2.500 | 2.125 | - |
| Pereira, Mercasa | 1.833 | 2.167 | 2.014 | + |
| Popayán, Plaza de mercado del barrio Bolívar | 1.308 | 1.538 | 1.442 | - |
| Rionegro (Antioquia) | 1.300 | 1.500 | 1.408 | + |
| San Gil (Santander) | 2.000 | 2.083 | 2.028 | = |
| Santa Marta (Magdalena) | 2.167 | 2.500 | 2.383 | ++ |
| Sincelejo, Nuevo Mercado | 1.400 | 1.600 | 1.508 | - |
| Sonsón (Antioquia) | 1.200 | 1.400 | 1.275 | – |
| Tibasosa (Boyacá), Coomproriente | 1.800 | 2.000 | 1.850 | + |
| Tuluá (Valle del Cauca) | 1.538 | 1.846 | 1.740 | + |
| Tunja, Complejo de Servicios del Sur | 1.600 | 2.200 | 1.828 | + |
| Valledupar, Mercabastos | 1.667 | 2.500 | 2.083 | - |
| Villavicencio, CAV | 1.500 | 2.400 | 1.963 | - |
| **Lechuga crespa verde** | | | | |
| Arauca (Arauca) | 3.400 | 4.000 | 3.800 | = |
| Bogotá, D.C., Corabastos | 3.000 | 3.333 | 3.069 | - |
| Bucaramanga, Centroabastos | 2.800 | 3.200 | 3.050 | + |
| Cali, Cavasa | 3.000 | 3.400 | 3.183 | - |
| Cúcuta, Cenabastos | 3.400 | 4.000 | 3.733 | - |
| Medellín, Central Mayorista de Antioquia | 1.300 | 1.700 | 1.438 | - |
| Medellín, Plaza Minorista "José María Villa" | 1.400 | 1.700 | 1.583 | – |
| Neiva, Surabastos | 3.429 | 4.000 | 3.810 | = |
| Villavicencio, CAV | 6.000 | 8.000 | 6.900 | – |
| **Pepino cohombro** | | | | |
| Arauca (Arauca) | 1.591 | 1.818 | 1.712 | + |
| Armenia, Mercar | 900 | 1.200 | 1.022 | - |
| Barranquilla, Barranquillita | 1.120 | 1.600 | 1.300 | ++ |
| Barranquilla, Granabastos | 1.140 | 1.760 | 1.460 | +++ |
| Bogotá, D.C., Corabastos | 1.500 | 2.800 | 2.172 | ++ |
| Bucaramanga, Centroabastos | 720 | 1.280 | 1.058 | +++ |
| Buenaventura (Valle del Cauca) | 1.200 | 1.800 | 1.483 | +++ |
| Cali, Cavasa | 833 | 1.333 | 1.110 | +++ |
| Cali, Santa Elena | 800 | 1.167 | 954 | +++ |
| Cartago (Valle del Cauca) | 1.000 | 1.600 | 1.367 | ++ |
| Cúcuta, Cenabastos | 800 | 1.800 | 1.400 | +++ |
| Duitama (Boyacá) | 1.800 | 2.000 | 1.900 | +++ |
| Florencia (Caquetá) | 1.600 | 1.680 | 1.640 | = |
| Ibagué, Plaza La 21 | 1.440 | 1.760 | 1.636 | +++ |
| La Ceja (Antioquia) | 1.400 | 1.600 | 1.542 | ++ |
| Manizales, Centro Galerías | 700 | 800 | 775 | = |

**Cuadro 3.** Mercados mayoristas. Precios de venta de verduras y hortalizas (continuación)
2021 (2 al 8 de octubre)

Pesos por kilogramo

| Productos y mercados | Precios Mínimo | Máximo | Medio | Tendencia |
|---|---|---|---|---|
| **Pepino cohombro (continuación)** | | | | |
| Medellín, Central Mayorista de Antioquia | 1.000 | 2.000 | 1.525 | +++ |
| Medellín, Plaza Minorista "José María Villa" | 900 | 1.500 | 1.196 | + |
| Montería, Mercado del Sur | 1.180 | 1.660 | 1.465 | +++ |
| Neiva, Surabastos | 1.440 | 2.400 | 2.000 | +++ |
| Palmira (Valle del Cauca) | 833 | 1.000 | 917 | +++ |
| Pamplona (Norte de Santander) | 1.600 | 1.800 | 1.700 | +++ |
| Pasto, El Potrerillo | 2.000 | 2.400 | 2.044 | + |
| Pereira, La 41 | 1.000 | 1.300 | 1.083 | + |
| Pereira, Mercasa | 1.000 | 1.600 | 1.413 | +++ |
| Popayán, Plaza de mercado del barrio Bolívar | 769 | 923 | 846 | ++ |
| Rionegro (Antioquia) | 900 | 1.400 | 1.067 | ++ |
| San Gil (Santander) | 800 | 1.200 | 980 | ++ |
| Santa Marta (Magdalena) | 900 | 1.500 | 1.114 | – |
| Sincelejo, Nuevo Mercado | 1.000 | 1.700 | 1.429 | +++ |
| Socorro (Santander) | 880 | 1.000 | 960 | - |
| Sonsón (Antioquia) | 1.000 | 1.200 | 1.100 | +++ |
| Tibasosa (Boyacá), Coomproriente | 1.200 | 1.400 | 1.355 | - |
| Tuluá (Valle del Cauca) | 900 | 1.700 | 1.267 | +++ |
| Tunja, Complejo de Servicios del Sur | 1.000 | 1.400 | 1.287 | ++ |
| Valledupar, Mercabastos | 800 | 1.800 | 1.292 | +++ |
| Villavicencio, CAV | 1.000 | 2.000 | 1.450 | + |
| **Pepino de rellenar** | | | | |
| Bogotá, D.C., Corabastos | 2.636 | 3.400 | 3.012 | + |
| Chiquinquirá (Boyacá) | 2.500 | 2.917 | 2.639 | = |
| Ibagué, Plaza La 21 | 2.000 | 2.800 | 2.289 | ++ |
| Medellín, Central Mayorista de Antioquia | 2.500 | 3.000 | 2.744 | ++ |
| Neiva, Surabastos | 2.000 | 2.400 | 2.240 | - |
| San Gil (Santander) | 1.840 | 2.000 | 1.947 | n.d. |
| Tibasosa (Boyacá), Coomproriente | 1.833 | 2.250 | 2.052 | + |
| Tunja, Complejo de Servicios del Sur | 2.083 | 2.500 | 2.188 | - |
| Villavicencio, CAV | 2.500 | 3.000 | 2.750 | + |
| **Perejil** | | | | |
| Arauca (Arauca) | 4.500 | 6.250 | 5.333 | - |
| Armenia, Mercar | 5.000 | 5.500 | 5.167 | - |
| Barranquilla, Barranquillita | 9.800 | 10.000 | 9.944 | - |
| Bogotá, D.C., Corabastos | 2.333 | 3.333 | 2.963 | - |
| Bucaramanga, Centroabastos | 4.000 | 4.500 | 4.175 | + |
| Chiquinquirá (Boyacá) | 1.600 | 2.000 | 1.867 | - |
| Cúcuta, Cenabastos | 5.000 | 6.000 | 5.125 | – |
| Duitama (Boyacá) | 2.400 | 2.600 | 2.500 | = |
| Ibagué, Plaza La 21 | 4.500 | 7.500 | 6.083 | - |
| Ipiales (Nariño), Ipiales somos todos | 3.000 | 4.000 | 3.500 | - |
| Manizales, Centro Galerías | 4.000 | 4.000 | 4.000 | = |
| Medellín, Central Mayorista de Antioquia | 4.500 | 6.000 | 5.240 | +++ |
| Medellín, Plaza Minorista "José María Villa" | 4.000 | 6.000 | 5.235 | +++ |
| Neiva, Surabastos | 6.000 | 8.333 | 7.000 | + |
| Pamplona (Norte de Santander) | 3.000 | 3.000 | 3.000 | + |
| Pasto, El Potrerillo | 2.500 | 3.500 | 2.958 | - |

Pesos por kilogramo

| Productos y mercados | Precios Mínimo | Máximo | Medio | Tendencia |
|---|---|---|---|---|
| **Perejil (continuación)** | | | | |
| San Gil (Santander) | 4.000 | 4.000 | 4.000 | = |
| Tibasosa (Boyacá), Coomproriente | 2.400 | 3.600 | 2.950 | - |
| Tunja, Complejo de Servicios del Sur | 2.800 | 3.200 | 3.008 | - |
| **Pimentón** | | | | |
| Arauca (Arauca) | 3.300 | 4.000 | 3.600 | - |
| Armenia, Mercar | 2.000 | 2.300 | 2.200 | – |
| Barranquilla, Barranquillita | 2.250 | 2.333 | 2.313 | + |
| Barranquilla, Granabastos | 2.167 | 2.333 | 2.292 | - |
| Bogotá, D.C., Corabastos | 2.500 | 3.000 | 2.856 | - |
| Bucaramanga, Centroabastos | 2.500 | 3.500 | 3.006 | + |
| Buenaventura (Valle del Cauca) | 3.143 | 3.286 | 3.214 | = |
| Cali, Cavasa | 2.300 | 2.500 | 2.475 | - |
| Cali, Santa Elena | 1.500 | 2.500 | 1.950 | – |
| Cartagena, Bazurto | 2.917 | 3.500 | 3.146 | - |
| Cartago (Valle del Cauca) | 2.300 | 2.800 | 2.617 | - |
| Chiquinquirá (Boyacá) | 1.714 | 2.143 | 2.012 | - |
| Cúcuta, Cenabastos | 2.500 | 3.333 | 2.865 | - |
| Duitama (Boyacá) | 2.286 | 2.500 | 2.393 | + |
| Florencia (Caquetá) | 2.000 | 2.286 | 2.143 | - |
| Ibagué, Plaza La 21 | 2.000 | 3.000 | 2.552 | + |
| La Ceja (Antioquia) | 2.000 | 2.300 | 2.158 | + |
| Manizales, Centro Galerías | 2.000 | 2.000 | 2.000 | - |
| Marinilla (Antioquia) | 1.000 | 2.000 | 1.500 | +++ |
| Medellín, Central Mayorista de Antioquia | 1.400 | 2.800 | 2.133 | +++ |
| Medellín, Plaza Minorista "José María Villa" | 1.200 | 2.600 | 1.917 | +++ |
| Montería, Mercado del Sur | 2.000 | 2.500 | 2.300 | + |
| Neiva, Surabastos | 1.571 | 2.000 | 1.777 | + |
| Palmira (Valle del Cauca) | 2.200 | 2.500 | 2.388 | - |
| Pamplona (Norte de Santander) | 2.500 | 3.333 | 3.056 | ++ |
| Pasto, El Potrerillo | 2.000 | 2.200 | 2.078 | - |
| Peñol (Antioquia) | 800 | 2.000 | 1.517 | +++ |
| Pereira, La 41 | 2.000 | 2.500 | 2.300 | - |
| Pereira, Mercasa | 2.200 | 2.300 | 2.250 | - |
| Popayán, Plaza de mercado del barrio Bolívar | 1.286 | 1.857 | 1.589 | ++ |
| Rionegro (Antioquia) | 1.000 | 2.000 | 1.433 | + |
| San Gil (Santander) | 1.571 | 1.929 | 1.774 | – |
| Santa Marta (Magdalena) | 2.250 | 2.500 | 2.367 | ++ |
| Sincelejo, Nuevo Mercado | 1.700 | 3.000 | 2.275 | ++ |
| Socorro (Santander) | 1.429 | 1.571 | 1.524 | – |
| Sonsón (Antioquia) | 1.000 | 1.300 | 1.075 | – |
| Tibasosa (Boyacá), Coomproriente | 1.786 | 2.500 | 2.214 | - |
| Tuluá (Valle del Cauca) | 1.800 | 2.200 | 1.967 | = |
| Tunja, Complejo de Servicios del Sur | 1.786 | 2.143 | 1.994 | - |
| Valledupar, Mercabastos | 2.917 | 3.750 | 3.472 | ++ |
| Valledupar, Mercado Nuevo | 2.917 | 3.750 | 3.403 | ++ |
| Villavicencio, CAV | 2.083 | 2.917 | 2.708 | - |

**Cuadro 3.** Mercados mayoristas. Precios de venta de verduras y hortalizas (continuación)
2021 (2 al 8 de octubre)

Pesos por kilogramo

| Productos y mercados | Precios Mínimo | Máximo | Medio | Tendencia |
|---|---|---|---|---|
| **Pimentón verde** | | | | |
| Bucaramanga, Centroabastos | 1.385 | 1.692 | 1.514 | +++ |
| Medellín, Central Mayorista de Antioquia | 2.500 | 3.000 | 2.867 | ++ |
| **Rábano rojo** | | | | |
| Armenia, Mercar | 1.600 | 2.000 | 1.800 | - |
| Barranquilla, Barranquillita | 4.500 | 4.600 | 4.522 | - |
| Bogotá, D.C., Corabastos | 1.067 | 1.667 | 1.435 | +++ |
| Bucaramanga, Centroabastos | 3.000 | 3.500 | 3.167 | – |
| Cartagena, Bazurto | 4.000 | 4.000 | 4.000 | = |
| Manizales, Centro Galerías | 5.000 | 6.000 | 5.500 | = |
| Medellín, Central Mayorista de Antioquia | 1.800 | 2.500 | 2.108 | + |
| Neiva, Surabastos | 3.500 | 4.000 | 3.750 | - |
| **Remolacha** | | | | |
| Arauca (Arauca) | 1.182 | 1.455 | 1.297 | + |
| Armenia, Mercar | 1.600 | 1.760 | 1.662 | - |
| Barranquilla, Barranquillita | 1.967 | 2.000 | 1.991 | - |
| Barranquilla, Granabastos | 1.950 | 2.000 | 1.978 | + |
| Bogotá, D.C., Corabastos | 1.333 | 1.667 | 1.582 | - |
| Bucaramanga, Centroabastos | 1.500 | 1.750 | 1.629 | ++ |
| Cartagena, Bazurto | 1.667 | 1.917 | 1.819 | ++ |
| Chiquinquirá (Boyacá) | 1.400 | 1.600 | 1.533 | = |
| El Santuario (Antioquia) | 1.400 | 1.800 | 1.575 | +++ |
| Florencia (Caquetá) | 2.000 | 2.083 | 2.042 | - |
| Ibagué, Plaza La 21 | 1.760 | 2.560 | 2.231 | + |
| La Ceja (Antioquia) | 1.000 | 1.600 | 1.300 | ++ |
| Manizales, Centro Galerías | 2.000 | 2.182 | 2.091 | + |
| Medellín, Central Mayorista de Antioquia | 1.500 | 1.800 | 1.667 | +++ |
| Medellín, Plaza Minorista "José María Villa" | 1.700 | 2.000 | 1.967 | +++ |
| Montería, Mercado del Sur | 2.000 | 2.500 | 2.267 | +++ |
| Neiva, Surabastos | 1.600 | 1.920 | 1.798 | + |
| Pereira, Mercasa | 2.000 | 2.273 | 2.135 | - |
| Rionegro (Antioquia) | 1.600 | 2.000 | 1.779 | +++ |
| San Gil (Santander) | 1.900 | 2.000 | 1.933 | ++ |
| Santa Marta (Magdalena) | 1.500 | 1.667 | 1.583 | ++ |
| Sincelejo, Nuevo Mercado | 2.000 | 2.500 | 2.233 | +++ |
| Tibasosa (Boyacá), Coomproriente | 1.560 | 1.800 | 1.683 | + |
| Tunja, Complejo de Servicios del Sur | 1.400 | 1.700 | 1.564 | - |
| Valledupar, Mercabastos | 1.333 | 1.667 | 1.528 | ++ |
| Villavicencio, CAV | 1.667 | 2.000 | 1.885 | - |
| **Remolacha bogotana** | | | | |
| Buenaventura (Valle del Cauca) | 2.080 | 2.400 | 2.267 | - |
| Cali, Cavasa | 1.750 | 2.000 | 1.899 | - |
| Cali, Santa Elena | 1.667 | 1.833 | 1.806 | + |
| Cartago (Valle del Cauca) | 2.200 | 2.600 | 2.417 | + |
| Palmira (Valle del Cauca) | 1.950 | 2.100 | 2.022 | ++ |
| Tuluá (Valle del Cauca) | 2.000 | 2.167 | 2.042 | + |

Pesos por kilogramo

| Productos y mercados | Precios Mínimo | Máximo | Medio | Tendencia |
|---|---|---|---|---|
| **Remolacha regional** | | | | |
| Cúcuta, Cenabastos | 800 | 1.300 | 1.042 | - |
| Marinilla (Antioquia) | 1.700 | 2.000 | 1.850 | +++ |
| Pamplona (Norte de Santander) | 600 | 900 | 722 | - |
| **Repollo blanco** | | | | |
| Arauca (Arauca) | 667 | 1.083 | 819 | - |
| Armenia, Mercar | 1.267 | 1.267 | 1.267 | = |
| Barranquilla, Barranquillita | 1.500 | 1.514 | 1.504 | - |
| Barranquilla, Granabastos | 1.486 | 1.514 | 1.503 | + |
| Bucaramanga, Centroabastos | 992 | 1.120 | 1.045 | +++ |
| Buenaventura (Valle del Cauca) | 667 | 733 | 711 | + |
| Cali, Cavasa | 500 | 567 | 513 | + |
| Cali, Santa Elena | 567 | 633 | 600 | + |
| Cartagena, Bazurto | 1.429 | 1.571 | 1.484 | - |
| Cartago (Valle del Cauca) | 1.000 | 1.200 | 1.073 | - |
| El Santuario (Antioquia) | 417 | 667 | 542 | ++ |
| Florencia (Caquetá) | 2.000 | 2.086 | 2.043 | -- |
| La Ceja (Antioquia) | 700 | 1.000 | 872 | + |
| La Unión (Nariño) | 760 | 800 | 780 | = |
| Marinilla (Antioquia) | 417 | 667 | 535 | +++ |
| Medellín, Central Mayorista de Antioquia | 500 | 833 | 652 | +++ |
| Medellín, Plaza Minorista "José María Villa" | 1.200 | 2.000 | 1.638 | +++ |
| Montería, Mercado del Sur | 667 | 833 | 765 | ++ |
| Neiva, Surabastos | 1.333 | 1.600 | 1.489 | + |
| Palmira (Valle del Cauca) | 600 | 667 | 650 | - |
| Pasto, El Potrerillo | 640 | 800 | 748 | ++ |
| Pereira, La 41 | 1.200 | 1.200 | 1.200 | + |
| Pereira, Mercasa | 960 | 1.120 | 1.053 | - |
| Popayán, Plaza de mercado del barrio Bolívar | 680 | 720 | 703 | + |
| Rionegro (Antioquia) | 542 | 750 | 618 | +++ |
| Santa Marta (Magdalena) | 1.643 | 1.714 | 1.688 | - |
| Sincelejo, Nuevo Mercado | 800 | 1.000 | 867 | ++ |
| Sonsón (Antioquia) | 308 | 385 | 346 | = |
| Tuluá (Valle del Cauca) | 700 | 733 | 728 | - |
| Túquerres (Nariño) | 540 | 640 | 597 | ++ |
| Valledupar, Mercabastos | 857 | 1.143 | 1.000 | + |
| Villavicencio, CAV | 1.667 | 2.167 | 1.938 | - |
| **Repollo blanco bogotano** | | | | |
| Pereira, Mercasa | 1.429 | 1.857 | 1.696 | + |
| **Repollo morado** | | | | |
| Bogotá, D.C., Corabastos | 1.769 | 2.462 | 2.112 | +++ |
| Bucaramanga, Centroabastos | 1.400 | 1.500 | 1.450 | = |
| Cali, Cavasa | 1.167 | 1.250 | 1.222 | - |
| Cúcuta, Cenabastos | 1.389 | 1.667 | 1.528 | + |
| Medellín, Central Mayorista de Antioquia | 1.333 | 1.333 | 1.333 | = |

**Cuadro 3.** Mercados mayoristas. Precios de venta de verduras y hortalizas (continuación)
2021 (2 al 8 de octubre)

Pesos por kilogramo

| Productos y mercados | Precios Mínimo | Máximo | Medio | Tendencia |
|---|---|---|---|---|
| **Repollo morado (continuación)** | | | | |
| Pamplona (Norte de Santander) | 833 | 833 | 833 | = |
| Pasto, El Potrerillo | 1.000 | 1.250 | 1.160 | - |
| **Repollo verde** | | | | |
| Bogotá, D.C., Corabastos | 1.538 | 1.846 | 1.712 | + |
| Cúcuta, Cenabastos | 900 | 1.000 | 965 | – |
| Ipiales (Nariño), Ipiales somos todos | 700 | 760 | 713 | + |
| Manizales, Centro Galerías | 800 | 920 | 850 | – |
| Pamplona (Norte de Santander) | 800 | 1.000 | 958 | + |
| San Gil (Santander) | 960 | 1.120 | 1.053 | + |
| Tibasosa (Boyacá), Coomproriente | 1.083 | 1.167 | 1.146 | ++ |
| Tunja, Complejo de Servicios del Sur | 750 | 833 | 817 | + |
| **Tomate chonto** | | | | |
| Arauca (Arauca) | 1.909 | 2.273 | 2.083 | + |
| Armenia, Mercar | 1.455 | 1.591 | 1.576 | ++ |
| Barranquilla, Barranquillita | 1.720 | 1.920 | 1.837 | +++ |
| Barranquilla, Granabastos | 1.840 | 2.080 | 1.960 | +++ |
| Bogotá, D.C., Corabastos | 1.591 | 2.045 | 1.766 | + |
| Cali, Cavasa | 1.800 | 2.000 | 1.910 | +++ |
| Cali, Santa Elena | 1.200 | 1.700 | 1.463 | ++ |
| Cartagena, Bazurto | 2.000 | 2.200 | 2.133 | +++ |
| Cartago (Valle del Cauca) | 1.700 | 2.000 | 1.833 | + |
| Chiquinquirá (Boyacá) | 1.364 | 1.818 | 1.591 | + |
| Cúcuta, Cenabastos | 1.333 | 1.875 | 1.553 | + |
| Duitama (Boyacá) | 1.909 | 2.045 | 1.977 | +++ |
| Florencia (Caquetá) | 1.920 | 2.000 | 1.960 | + |
| Ibagué, Plaza La 21 | 1.200 | 1.800 | 1.601 | + |
| Manizales, Centro Galerías | 1.636 | 1.727 | 1.697 | +++ |
| Neiva, Surabastos | 1.522 | 1.957 | 1.739 | + |
| Palmira (Valle del Cauca) | 1.400 | 1.800 | 1.613 | + |
| Pamplona (Norte de Santander) | 1.667 | 2.083 | 1.921 | +++ |
| Pereira, La 41 | 1.800 | 2.000 | 1.967 | +++ |
| Pereira, Mercasa | 1.500 | 1.800 | 1.658 | +++ |
| Santa Bárbara (Antioquia) | 1.200 | 1.800 | 1.475 | ++ |
| Santa Marta (Magdalena) | 2.000 | 2.000 | 2.000 | n.d. |
| Sincelejo, Nuevo Mercado | 2.000 | 2.300 | 2.158 | +++ |
| Tibasosa (Boyacá), Coomproriente | 1.364 | 1.818 | 1.642 | + |
| Tuluá (Valle del Cauca) | 1.400 | 2.000 | 1.663 | ++ |
| Tunja, Complejo de Servicios del Sur | 1.591 | 1.818 | 1.735 | +++ |
| Valledupar, Mercabastos | 1.400 | 2.200 | 1.900 | +++ |
| Valledupar, Mercado Nuevo | 1.400 | 2.200 | 1.900 | +++ |
| Villavicencio, CAV | 1.750 | 2.150 | 1.978 | + |
| **Tomate chonto regional** | | | | |
| Buenaventura (Valle del Cauca) | 2.400 | 2.600 | 2.517 | ++ |
| La Ceja (Antioquia) | 1.600 | 2.000 | 1.900 | +++ |
| Marinilla (Antioquia) | 1.200 | 1.800 | 1.546 | +++ |
| Medellín, Central Mayorista de Antioquia | 1.800 | 2.500 | 2.169 | +++ |
| Medellín, Plaza Minorista "José María Villa" | 1.600 | 2.200 | 1.879 | +++ |
| Montería, Mercado del Sur | 1.800 | 2.500 | 2.267 | +++ |

Pesos por kilogramo

| Productos y mercados | Precios Mínimo | Máximo | Medio | Tendencia |
|---|---|---|---|---|
| **Tomate chonto regional (continuación)** | | | | |
| Peñol (Antioquia) | 700 | 1.900 | 1.442 | +++ |
| Rionegro (Antioquia) | 1.400 | 1.800 | 1.617 | +++ |
| Sonsón (Antioquia) | 800 | 1.000 | 900 | - |
| **Tomate larga vida** | | | | |
| Bogotá, D.C., Corabastos | 2.400 | 3.500 | 3.149 | ++ |
| Cali, Cavasa | 2.700 | 3.000 | 2.823 | + |
| Cali, Santa Elena | 2.500 | 2.700 | 2.533 | - |
| Florencia (Caquetá) | 2.000 | 2.000 | 2.000 | + |
| Marinilla (Antioquia) | 1.300 | 1.900 | 1.646 | +++ |
| Medellín, Central Mayorista de Antioquia | 2.800 | 3.000 | 2.989 | - |
| Pasto, El Potrerillo | 1.500 | 2.000 | 1.708 | = |
| Peñol (Antioquia) | 800 | 2.000 | 1.533 | +++ |
| Popayán, Plaza de mercado del barrio Bolívar | 2.000 | 2.133 | 2.033 | + |
| Villavicencio, CAV | 1.500 | 1.900 | 1.734 | + |
| **Tomate riñón** | | | | |
| Armenia, Mercar | 2.800 | 3.000 | 2.867 | + |
| Bucaramanga, Centroabastos | 2.273 | 2.500 | 2.394 | - |
| Cartago (Valle del Cauca) | 3.600 | 4.000 | 3.883 | ++ |
| Ipiales (Nariño), Ipiales somos todos | 1.727 | 1.818 | 1.773 | + |
| Medellín, Central Mayorista de Antioquia | 2.500 | 2.500 | 2.500 | = |
| Sincelejo, Nuevo Mercado | 2.800 | 3.000 | 2.933 | + |
| **Tomate riñón valluno** | | | | |
| Montería, Mercado del Sur | 3.300 | 3.500 | 3.433 | + |
| Pereira, Mercasa | 3.500 | 3.600 | 3.550 | + |
| **Tomate Riogrande** | | | | |
| Bucaramanga, Centroabastos | 1.364 | 1.818 | 1.690 | +++ |
| Cúcuta, Cenabastos | 1.333 | 1.875 | 1.559 | + |
| Duitama (Boyacá) | 1.591 | 1.818 | 1.705 | + |
| San Gil (Santander) | 1.280 | 1.600 | 1.467 | ++ |
| Socorro (Santander) | 1.480 | 1.600 | 1.520 | ++ |
| Tibasosa (Boyacá), Coomproriente | 1.364 | 1.818 | 1.659 | - |
| **Tomate Riogrande bumangués** | | | | |
| Barranquilla, Barranquillita | 1.920 | 2.080 | 1.993 | ++ |
| Barranquilla, Granabastos | 2.182 | 2.500 | 2.360 | +++ |
| Cartagena, Bazurto | 2.727 | 2.955 | 2.822 | +++ |
| **Zanahoria** | | | | |
| Arauca (Arauca) | 1.818 | 2.364 | 2.152 | = |
| Armenia, Mercar | 1.917 | 2.000 | 1.981 | - |
| Bogotá, D.C., Corabastos | 1.833 | 2.333 | 2.128 | - |
| Bucaramanga, Centroabastos | 1.833 | 2.000 | 1.899 | + |
| Buenaventura (Valle del Cauca) | 1.000 | 1.120 | 1.087 | + |
| Cali, Cavasa | 800 | 1.000 | 910 | + |
| Cali, Santa Elena | 800 | 860 | 820 | + |

**Cuadro 3.** Mercados mayoristas. Precios de venta de verduras y hortalizas (conclusión)
2021 (2 al 8 de octubre)

Pesos por kilogramo

| Productos y mercados | Precios | | | Tendencia |
|---|---|---|---|---|
| | Mínimo | Máximo | Medio | |
| **Zanahoria (continuación)** | | | | |
| Cartago (Valle del Cauca) | 1.833 | 2.083 | 1.922 | – |
| Chiquinquirá (Boyacá) | 1.833 | 2.000 | 1.861 | + |
| Cúcuta, Cenabastos | 1.667 | 1.833 | 1.691 | - |
| Duitama (Boyacá) | 1.917 | 2.000 | 1.958 | + |
| Florencia (Caquetá) | 1.833 | 2.000 | 1.917 | – |
| Ibagué, Plaza La 21 | 1.760 | 2.400 | 2.098 | - |
| Ipiales (Nariño), Ipiales somos todos | 600 | 700 | 640 | - |
| La Unión (Nariño) | 800 | 900 | 850 | = |
| Manizales, Centro Galerías | 1.935 | 2.097 | 2.036 | - |
| Neiva, Surabastos | 1.920 | 2.400 | 2.220 | - |
| Palmira (Valle del Cauca) | 800 | 1.100 | 930 | ++ |
| Pamplona (Norte de Santander) | 1.333 | 1.833 | 1.588 | - |
| Pasto, El Potrerillo | 600 | 760 | 682 | + |
| Popayán, Plaza de mercado del barrio Bolívar | 633 | 667 | 650 | - |
| San Gil (Santander) | 2.083 | 2.167 | 2.139 | = |
| Santa Marta (Magdalena) | 2.000 | 2.233 | 2.060 | - |
| Sincelejo, Nuevo Mercado | 1.500 | 1.750 | 1.594 | + |
| Tibasosa (Boyacá), Coomproriente | 2.000 | 2.167 | 2.052 | + |
| Tuluá (Valle del Cauca) | 1.500 | 1.833 | 1.583 | + |
| Tunja, Complejo de Servicios del Sur | 1.833 | 2.000 | 1.917 | + |
| Túquerres (Nariño) | 560 | 600 | 593 | + |
| Valledupar, Mercabastos | 2.000 | 2.333 | 2.181 | - |
| Villavicencio, CAV | 1.833 | 2.000 | 1.948 | + |

Pesos por kilogramo

| Productos y mercados | Precios | | | Tendencia |
|---|---|---|---|---|
| | Mínimo | Máximo | Medio | |
| **Zanahoria bogotana** | | | | |
| Barranquilla, Barranquillita | 2.083 | 2.167 | 2.132 | - |
| Barranquilla, Granabastos | 2.083 | 2.200 | 2.129 | - |
| Cali, Cavasa | 2.000 | 2.000 | 2.000 | - |
| Cartagena, Bazurto | 1.833 | 2.167 | 2.007 | - |
| Cúcuta, Cenabastos | 2.167 | 2.333 | 2.257 | - |
| Pereira, La 41 | 2.333 | 2.500 | 2.375 | + |
| Pereira, Mercasa | 1.800 | 2.067 | 1.939 | - |
| Tuluá (Valle del Cauca) | 2.000 | 2.000 | 2.000 | + |
| **Zanahoria larga vida** | | | | |
| El Carmen de Viboral (Antioquia) | 1.056 | 1.111 | 1.097 | + |
| El Santuario (Antioquia) | 889 | 1.111 | 1.019 | - |
| La Ceja (Antioquia) | 1.222 | 1.333 | 1.283 | - |
| Marinilla (Antioquia) | 889 | 1.222 | 1.032 | + |
| Medellín, Central Mayorista de Antioquia | 889 | 1.333 | 1.091 | - |
| Medellín, Plaza Minorista "José María Villa" | 1.067 | 1.556 | 1.252 | + |
| Montería, Mercado del Sur | 1.333 | 1.511 | 1.391 | + |
| Rionegro (Antioquia) | 1.139 | 1.444 | 1.310 | +++ |
| Sonsón (Antioquia) | 1.111 | 1.111 | 1.111 | +++ |

**TENDENCIAS**

| | | | |
|---|---|---|---|
| **---** | **-** | **+** | **+++** |
| Variación mayor al -20 % | Variación entre 0 % y -10 % | Variación entre 0 % y 10 % | Variación mayor al 20 % |
| **--** | **=** | **++** | **n. d.** |
| Variación entre -10 % y -20 % | Variación igual a 0 % | Variación entre 10 % y 20 % | No determinado |

# FRUTAS FRESCAS

## Aumentó la cotización del limón

A lo largo de la presente semana se incrementaron los precios del limón Tahití en los veintisiete mercados donde se vendió. Este comportamiento obedeció a que no fue suficiente la cantidad de producto que llegó desde Rionegro (Santander), Guamo, San Luis (Tolima), Puerto López, Lejanías, Acacías, Villavicencio (Meta), Viterbo y Chinchiná (Caldas). En Sincelejo y Cartagena, por ejemplo, el kilo se vendió a $1.444 y a $2.060, respectivamente, 38,09%, en promedio, más.

De la misma forma, subieron las cotizaciones mayoristas del lulo, el limón común, la papaya Maradol, la piña gold, el maracuyá y la guayaba pera. En el caso de lulo, por ejemplo, su precio aumentó debido a la menor recolección en La Unión, Valle del Cauca, Fusagasugá, Cabrera (Cundinamarca), Marinilla, Santa Rosa de Osos, (Antioquia), Garzón, La Argentina, Garzón La Plata y Pitalito (Huila). El anterior comportamiento se registró en treinta de los treinta y seis mercados donde se vendió.

También aumentó el precio de la papaya Maradol, esta vez en veintidós de los treinta mercados donde se vendió, como consecuencia de la menor recolección ocasionada por las lluvias en La Unión, Roldanillo (Valle del Cauca) y por el menor abastecimiento desde Saravena (Arauca), Paz de Ariporo (Casanare), El Castillo, Granada (Meta) y San Pedro de Urabá (Antioquia).

Igualmente, se incrementó la cotización de la piña gold debido a la finalización de las cosechas en San Juan de Urabá (Antioquia), Armenia (Quindío), Lebrija, Girón (Santander) y Pereira (Risaralda). Según los comerciantes, este comportamiento se presentó en veintiún de los veintisiete mercados donde se comercializó esta semana. En Pereira y Medellín, por ejemplo, el alza fue de 25,37%, en promedio.

Así mismo, subieron los precios del maracuyá en veintitrés de los treinta mercados donde se vendió esta semana. Lo anterior obedeció a la finalización de las cosechas en Falan, Líbano, San Sebastián de Mariquita (Tolima), Lejanías, Granada, El Dorado, Mesetas, San Carlos de Guaroa (Meta), Dabeiba (Antioquia), Bochalema (Norte de Santander) y Saravena (Arauca).

En cambio, cayeron los precios del mango Tommy, las manzanas roja y verde importadas, la pitahaya y la mandarina común. En el caso del mango Tommy, por ejemplo, el descenso se presentó en dieciséis de los diecisiete mercados donde se vendió. El anterior comportamiento estuvo asociado al inicio de las cosechas en El Espinal (Tolima) y Cundinamarca.

Por último, descendieron las cotizaciones de la manzana roja importada ante el mayor ingreso de producto desde Chile, donde hay buena producción. Este comportamiento se presentó en veintidós de los treinta y seis mercados donde se vendió.

**Gráfico 2.** Comportamiento de los precios del limón Tahití 2021 (11 de septiembre al 8 de octubre)

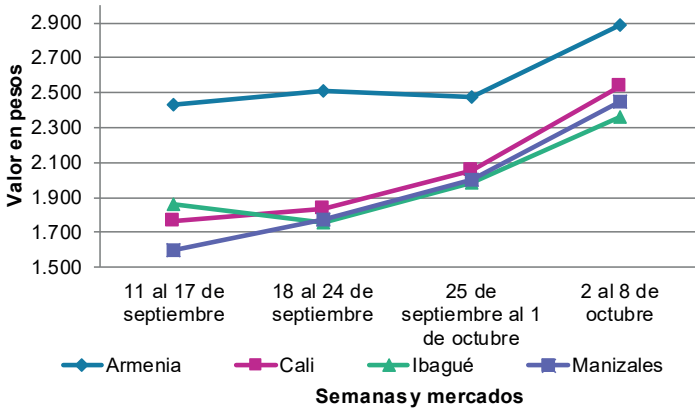


Fuente: DANE, SIPSA.

**Cuadro 4.** Mercados mayoristas. Precios de venta de frutas frescas
2021 (2 al 8 de octubre)

Pesos por kilogramo

| Productos y mercados | Precios | | | Tendencia |
|---|---|---|---|---|
| | Mínimo | Máximo | Medio | |
| **Aguacate común** | | | | |
| Bucaramanga, Centroabastos | 3.500 | 4.000 | 3.875 | + |
| Buenaventura (Valle del Cauca) | 3.400 | 3.600 | 3.500 | + |
| Cartagena, Bazurto | 3.500 | 4.000 | 3.917 | + |
| Cúcuta, Cenabastos | 4.000 | 4.500 | 4.042 | + |
| Neiva, Surabastos | 2.500 | 3.000 | 2.917 | – |
| Santa Bárbara (Antioquia) | 2.400 | 3.000 | 2.729 | + |
| Tuluá (Valle del Cauca) | 3.500 | 3.800 | 3.567 | + |
| **Aguacate Hass** | | | | |
| Bogotá, D.C., Corabastos | 5.000 | 6.000 | 5.840 | + |
| Chiquinquirá (Boyacá) | 3.500 | 3.500 | 3.500 | - |
| La Ceja (Antioquia) | 3.500 | 3.500 | 3.500 | – |
| Medellín, Central Mayorista de Antioquia | 4.300 | 5.000 | 4.610 | - |
| Rionegro (Antioquia) | 4.000 | 4.500 | 4.228 | - |
| San Vicente (Antioquia) | 3.800 | 4.000 | 3.950 | + |
| Sonsón (Antioquia) | 3.500 | 3.800 | 3.625 | – |
| Tibasosa (Boyacá), Coomproriente | 4.000 | 4.500 | 4.188 | = |
| Tunja, Complejo de Servicios del Sur | 4.000 | 4.500 | 4.244 | - |
| **Aguacate papelillo** | | | | |
| Arauca (Arauca) | 5.500 | 7.000 | 6.250 | + |
| Armenia, Mercar | 4.500 | 4.800 | 4.567 | + |
| Armenia, Retiro | 4.500 | 4.800 | 4.533 | + |
| Barranquilla, Barranquillita | 5.800 | 6.000 | 5.978 | ++ |
| Bogotá, D.C., Corabastos | 5.000 | 6.000 | 5.394 | + |
| Bucaramanga, Centroabastos | 5.000 | 5.000 | 5.000 | - |
| Buenaventura (Valle del Cauca) | 5.200 | 5.700 | 5.450 | + |
| Cali, Cavasa | 4.500 | 5.000 | 4.773 | + |
| Cali, Santa Elena | 4.600 | 4.800 | 4.738 | + |
| Cartago (Valle del Cauca) | 4.200 | 5.000 | 4.754 | + |
| Chiquinquirá (Boyacá) | 4.000 | 4.500 | 4.167 | - |
| Florencia (Caquetá) | 4.200 | 4.300 | 4.267 | - |
| Ibagué, Plaza La 21 | 4.500 | 5.000 | 4.678 | ++ |
| Manizales, Centro Galerías | 3.800 | 4.000 | 3.867 | + |
| Medellín, Central Mayorista de Antioquia | 4.700 | 5.300 | 4.925 | + |
| Medellín, Plaza Minorista "José María Villa" | 4.700 | 5.200 | 5.055 | + |
| Montería, Mercado del Sur | 4.500 | 5.000 | 4.808 | ++ |
| Neiva, Surabastos | 4.000 | 5.500 | 4.656 | + |
| Palmira (Valle del Cauca) | 4.500 | 4.500 | 4.500 | - |
| Pereira, La 41 | 5.000 | 5.000 | 5.000 | n.d. |
| Pereira, Mercasa | 4.800 | 5.300 | 4.913 | + |
| Popayán, Plaza de mercado del barrio Bolívar | 4.600 | 4.800 | 4.725 | - |
| Santa Bárbara (Antioquia) | 2.700 | 3.000 | 2.888 | - |
| Sincelejo, Nuevo Mercado | 5.400 | 5.600 | 5.511 | + |
| Tibasosa (Boyacá), Coomproriente | 4.500 | 5.500 | 5.000 | - |
| Tuluá (Valle del Cauca) | 4.000 | 4.500 | 4.283 | + |
| Tunja, Complejo de Servicios del Sur | 4.500 | 5.000 | 4.769 | - |
| Valledupar, Mercado Nuevo | 5.500 | 5.800 | 5.633 | + |
| Villavicencio, CAV | 5.300 | 5.800 | 5.563 | - |

Pesos por kilogramo

| Productos y mercados | Precios | | | Tendencia |
|---|---|---|---|---|
| | Mínimo | Máximo | Medio | |
| **Badea** | | | | |
| Neiva, Surabastos | 1.800 | 2.800 | 2.292 | - |
| **Banano bocadillo** | | | | |
| Bogotá, D.C., Corabastos | 1.700 | 2.000 | 1.917 | - |
| Medellín, Central Mayorista de Antioquia | 1.300 | 1.500 | 1.400 | = |
| Tibasosa (Boyacá), Coomproriente | 1.250 | 1.500 | 1.375 | + |
| Tunja, Complejo de Servicios del Sur | 1.350 | 1.500 | 1.411 | - |
| **Banano criollo** | | | | |
| Armenia, Mercar | 900 | 1.000 | 978 | + |
| Armenia, Retiro | 800 | 1.000 | 900 | + |
| Barranquilla, Barranquillita | 840 | 840 | 840 | + |
| Bogotá, D.C., Corabastos | 1.700 | 2.000 | 1.822 | + |
| Bucaramanga, Centroabastos | 1.700 | 1.800 | 1.775 | + |
| Buenaventura (Valle del Cauca) | 1.333 | 1.389 | 1.361 | + |
| Cali, Cavasa | 1.333 | 1.400 | 1.337 | + |
| Cali, Santa Elena | 1.133 | 1.333 | 1.208 | + |
| Cartago (Valle del Cauca) | 1.000 | 1.200 | 1.083 | = |
| Chiquinquirá (Boyacá) | 1.400 | 1.500 | 1.483 | - |
| Cúcuta, Cenabastos | 1.700 | 2.000 | 1.881 | - |
| Cúcuta, La Nueva Sexta | 1.333 | 1.667 | 1.493 | - |
| Florencia (Caquetá) | 1.600 | 1.680 | 1.653 | - |
| Ibagué, Plaza La 21 | 1.200 | 1.300 | 1.217 | - |
| Ipiales (Nariño), Ipiales somos todos | 926 | 926 | 926 | n.d. |
| La Ceja (Antioquia) | 800 | 1.100 | 1.017 | + |
| La Unión (Nariño) | 2.000 | 2.000 | 2.000 | = |
| Manizales, Centro Galerías | 1.200 | 1.200 | 1.200 | ++ |
| Medellín, Central Mayorista de Antioquia | 1.200 | 1.500 | 1.319 | + |
| Medellín, Plaza Minorista "José María Villa" | 1.200 | 1.400 | 1.313 | + |
| Neiva, Surabastos | 1.000 | 1.400 | 1.233 | + |
| Palmira (Valle del Cauca) | 1.300 | 1.400 | 1.338 | + |
| Pamplona (Norte de Santander) | 2.000 | 2.200 | 2.033 | + |
| Pereira, La 41 | 1.000 | 1.400 | 1.200 | ++ |
| Pereira, Mercasa | 1.100 | 1.400 | 1.208 | + |
| Popayán, Plaza de mercado del barrio Bolívar | 1.100 | 1.200 | 1.163 | - |
| Rionegro (Antioquia) | 1.200 | 1.500 | 1.358 | - |
| San Gil (Santander) | 800 | 840 | 813 | = |
| Santa Bárbara (Antioquia) | 750 | 1.000 | 888 | +++ |
| Santa Marta (Magdalena) | 529 | 529 | 529 | = |
| Socorro (Santander) | 800 | 840 | 813 | = |
| Sonsón (Antioquia) | 600 | 800 | 675 | – |
| Tibasosa (Boyacá), Coomproriente | 1.500 | 1.500 | 1.500 | = |
| Tuluá (Valle del Cauca) | 1.000 | 1.100 | 1.029 | - |
| Tunja, Complejo de Servicios del Sur | 1.500 | 1.750 | 1.611 | - |
| Villavicencio, CAV | 2.000 | 2.200 | 2.138 | + |
| **Banano Urabá** | | | | |
| Arauca (Arauca) | 1.667 | 1.889 | 1.759 | - |
| Barranquilla, Barranquillita | 960 | 960 | 960 | = |
| Bogotá, D.C., Corabastos | 1.300 | 1.400 | 1.330 | + |

**Cuadro 4.** Mercados mayoristas. Precios de venta de frutas frescas (continuación)
2021 (2 al 8 de octubre)

Pesos por kilogramo

| Productos y mercados | Precios Mínimo | Máximo | Medio | Tendencia |
|---|---|---|---|---|
| **Banano Urabá (continuación)** | | | | |
| Bucaramanga, Centroabastos | 1.250 | 1.350 | 1.296 | - |
| Chiquinquirá (Boyacá) | 1.400 | 1.500 | 1.483 | - |
| Duitama (Boyacá) | 1.250 | 1.300 | 1.275 | = |
| Medellín, Plaza Minorista "José María Villa" | 1.100 | 1.300 | 1.200 | + |
| Montería, Mercado del Sur | 1.000 | 1.100 | 1.050 | = |
| Tibasosa (Boyacá), Coomproriente | 1.250 | 1.400 | 1.288 | - |
| Tunja, Complejo de Servicios del Sur | 1.400 | 1.500 | 1.428 | + |
| Valledupar, Mercabastos | 625 | 700 | 648 | - |
| Villavicencio, CAV | 800 | 920 | 845 | - |
| **Borojó** | | | | |
| Bogotá, D.C., Corabastos | 4.500 | 5.000 | 4.897 | + |
| Bucaramanga, Centroabastos | 5.000 | 5.000 | 5.000 | = |
| Cúcuta, Cenabastos | 6.500 | 7.500 | 7.000 | - |
| Medellín, Central Mayorista de Antioquia | 4.500 | 5.000 | 4.788 | - |
| Pamplona (Norte de Santander) | 8.000 | 8.000 | 8.000 | = |
| Villavicencio, CAV | 5.000 | 5.500 | 5.188 | - |
| **Breva** | | | | |
| Armenia, Mercar | 6.240 | 6.400 | 6.347 | n.d. |
| Medellín, Central Mayorista de Antioquia | 3.000 | 4.500 | 3.610 | – |
| **Ciruela importada** | | | | |
| Bogotá, D.C., Corabastos | 12.778 | 13.556 | 13.135 | - |
| **Ciruela roja** | | | | |
| Bogotá, D.C., Corabastos | 1.400 | 1.800 | 1.609 | - |
| Bucaramanga, Centroabastos | 1.600 | 2.080 | 1.970 | - |
| Cúcuta, Cenabastos | 2.000 | 2.500 | 2.177 | - |
| Medellín, Central Mayorista de Antioquia | 2.000 | 2.500 | 2.252 | - |
| Neiva, Surabastos | 1.680 | 2.200 | 2.030 | - |
| Pamplona (Norte de Santander) | 2.000 | 2.500 | 2.333 | – |
| San Gil (Santander) | 2.400 | 2.600 | 2.467 | = |
| Socorro (Santander) | 2.200 | 2.400 | 2.300 | = |
| Tibasosa (Boyacá), Coomproriente | 1.400 | 1.600 | 1.550 | = |
| Tunja, Complejo de Servicios del Sur | 1.400 | 1.600 | 1.477 | ++ |
| **Coco** | | | | |
| Armenia, Mercar | 3.067 | 3.133 | 3.089 | = |
| Barranquilla, Barranquillita | 3.400 | 3.600 | 3.500 | + |
| Bogotá, D.C., Corabastos | 3.667 | 3.833 | 3.766 | - |
| Cali, Cavasa | 2.303 | 2.545 | 2.452 | - |
| Cali, Santa Elena | 2.056 | 2.111 | 2.093 | - |
| Cartagena, Bazurto | 3.920 | 4.480 | 4.076 | - |
| Cartago (Valle del Cauca) | 2.400 | 2.667 | 2.611 | + |
| La Unión (Nariño) | 2.389 | 2.667 | 2.500 | + |
| Manizales, Centro Galerías | 2.903 | 3.226 | 3.113 | = |
| Medellín, Central Mayorista de Antioquia | 5.192 | 6.000 | 5.562 | = |
| Montería, Mercado del Sur | 4.000 | 5.000 | 4.292 | + |
| Palmira (Valle del Cauca) | 2.111 | 2.333 | 2.204 | - |
| Pereira, Mercasa | 2.800 | 2.933 | 2.844 | = |
| Sincelejo, Nuevo Mercado | 3.248 | 3.248 | 3.248 | = |

Pesos por kilogramo

| Productos y mercados | Precios Mínimo | Máximo | Medio | Tendencia |
|---|---|---|---|---|
| **Curuba** | | | | |
| Arauca (Arauca) | 3.000 | 3.500 | 3.167 | + |
| Armenia, Mercar | 2.000 | 2.100 | 2.033 | = |
| Bogotá, D.C., Corabastos | 2.273 | 2.727 | 2.490 | - |
| Bucaramanga, Centroabastos | 1.600 | 1.800 | 1.687 | - |
| Buenaventura (Valle del Cauca) | 2.800 | 3.200 | 2.967 | - |
| Cali, Cavasa | 2.250 | 2.500 | 2.405 | - |
| Cartago (Valle del Cauca) | 3.000 | 3.200 | 3.067 | - |
| Chiquinquirá (Boyacá) | 1.818 | 2.273 | 1.932 | - |
| Cúcuta, Cenabastos | 2.083 | 2.500 | 2.252 | + |
| Duitama (Boyacá) | 2.045 | 2.273 | 2.159 | = |
| Ipiales (Nariño), Ipiales somos todos | 1.667 | 1.667 | 1.667 | = |
| Medellín, Central Mayorista de Antioquia | 1.800 | 2.000 | 1.880 | + |
| Neiva, Surabastos | 1.800 | 2.000 | 1.953 | - |
| Pamplona (Norte de Santander) | 833 | 1.458 | 1.076 | ++ |
| Pereira, Mercasa | 2.500 | 2.600 | 2.563 | + |
| San Gil (Santander) | 2.000 | 2.400 | 2.233 | - |
| Socorro (Santander) | 2.000 | 2.000 | 2.000 | - |
| Sonsón (Antioquia) | 1.000 | 1.000 | 1.000 | - |
| Tibasosa (Boyacá), Coomproriente | 2.273 | 2.500 | 2.392 | + |
| Tuluá (Valle del Cauca) | 2.000 | 3.000 | 2.533 | + |
| Tunja, Complejo de Servicios del Sur | 2.045 | 2.273 | 2.159 | + |
| Villavicencio, CAV | 1.920 | 2.400 | 2.183 | - |
| **Durazno importad** | | | | |
| Bogotá, D.C., Corabastos | 13.000 | 13.800 | 13.450 | + |
| **Durazno nacional** | | | | |
| Bogotá, D.C., Corabastos | 4.400 | 5.000 | 4.731 | – |
| Bucaramanga, Centroabastos | 3.200 | 4.000 | 3.606 | – |
| Chiquinquirá (Boyacá) | 3.182 | 3.636 | 3.333 | – |
| Cúcuta, Cenabastos | 3.000 | 3.500 | 3.083 | + |
| Medellín, Central Mayorista de Antioquia | 5.500 | 6.000 | 5.783 | - |
| San Gil (Santander) | 6.000 | 6.200 | 6.067 | = |
| **Fresa** | | | | |
| Armenia, Mercar | 7.600 | 7.800 | 7.667 | = |
| Bogotá, D.C., Corabastos | 6.500 | 7.000 | 6.694 | - |
| Bucaramanga, Centroabastos | 5.000 | 5.300 | 5.100 | + |
| Cali, Cavasa | 4.600 | 4.800 | 4.613 | - |
| Cali, Santa Elena | 4.500 | 4.500 | 4.500 | - |
| Cartago (Valle del Cauca) | 4.600 | 5.000 | 4.850 | - |
| Chiquinquirá (Boyacá) | 3.600 | 4.667 | 4.200 | - |
| Cúcuta, Cenabastos | 4.000 | 4.500 | 4.375 | + |
| Manizales, Centro Galerías | 5.600 | 6.400 | 5.800 | + |
| Medellín, Central Mayorista de Antioquia | 7.000 | 8.000 | 7.500 | + |
| Medellín, Plaza Minorista "José María Villa" | 6.000 | 7.000 | 6.400 | - |
| Montería, Mercado del Sur | 3.800 | 4.000 | 3.983 | + |
| Neiva, Surabastos | 5.625 | 6.250 | 5.781 | + |
| Pamplona (Norte de Santander) | 4.000 | 5.000 | 4.500 | ++ |
| Pasto, El Potrerillo | 5.000 | 6.000 | 5.542 | + |
| Pereira, Mercasa | 5.000 | 5.000 | 5.000 | = |
| San Gil (Santander) | 4.800 | 4.933 | 4.889 | = |

**Cuadro 4.** Mercados mayoristas. Precios de venta de frutas frescas (continuación)
2021 (2 al 8 de octubre)

Pesos por kilogramo

| Productos y mercados | Precios Mínimo | Máximo | Medio | Tendencia |
|---|---|---|---|---|
| **Fresa (continuación)** | | | | |
| Sincelejo, Nuevo Mercado | 4.000 | 4.400 | 4.133 | + |
| Socorro (Santander) | 4.933 | 5.067 | 5.000 | = |
| Tibasosa (Boyacá), Coomproriente | 6.000 | 6.000 | 6.000 | = |
| Tunja, Complejo de Servicios del Sur | 4.000 | 6.000 | 5.170 | +++ |
| Villavicencio, CAV | 5.000 | 5.625 | 5.469 | + |
| **Granadilla** | | | | |
| Arauca (Arauca) | 5.000 | 5.714 | 5.238 | + |
| Bogotá, D.C., Corabastos | 4.000 | 5.000 | 4.495 | + |
| Bucaramanga, Centroabastos | 4.286 | 5.000 | 4.656 | - |
| Cali, Cavasa | 3.667 | 4.000 | 3.806 | = |
| Cali, Santa Elena | 3.667 | 4.000 | 3.889 | = |
| Cartago (Valle del Cauca) | 4.667 | 5.000 | 4.856 | + |
| Chiquinquirá (Boyacá) | 3.667 | 4.333 | 4.111 | + |
| Cúcuta, Cenabastos | 3.929 | 4.286 | 4.063 | - |
| Florencia (Caquetá) | 4.000 | 4.333 | 4.167 | +++ |
| Ibagué, Plaza La 21 | 3.333 | 4.333 | 3.833 | + |
| La Unión (Nariño) | 2.000 | 2.333 | 2.167 | - |
| Manizales, Centro Galerías | 3.667 | 4.000 | 3.889 | = |
| Medellín, Central Mayorista de Antioquia | 3.462 | 8.000 | 4.817 | ++ |
| Neiva, Surabastos | 3.333 | 4.333 | 4.037 | +++ |
| Palmira (Valle del Cauca) | 3.667 | 4.000 | 3.842 | + |
| Pamplona (Norte de Santander) | 3.214 | 3.571 | 3.393 | = |
| Pasto, El Potrerillo | 2.667 | 3.667 | 3.148 | - |
| Pereira, Mercasa | 4.333 | 5.333 | 4.833 | ++ |
| Popayán, Plaza de mercado del barrio Bolívar | 3.667 | 4.200 | 3.933 | + |
| Rionegro (Antioquia) | 4.615 | 5.385 | 5.000 | ++ |
| San Gil (Santander) | 5.000 | 5.357 | 5.238 | = |
| Socorro (Santander) | 5.000 | 5.357 | 5.119 | = |
| Tibasosa (Boyacá), Coomproriente | 4.000 | 4.667 | 4.358 | + |
| Tuluá (Valle del Cauca) | 4.000 | 4.667 | 4.194 | - |
| Tunja, Complejo de Servicios del Sur | 4.000 | 4.667 | 4.241 | + |
| Villavicencio, CAV | 4.000 | 4.667 | 4.358 | + |
| **Guanábana** | | | | |
| Armenia, Mercar | 4.200 | 4.500 | 4.367 | + |
| Barranquilla, Barranquillita | 4.800 | 5.000 | 4.944 | + |
| Bogotá, D.C., Corabastos | 3.800 | 5.500 | 4.514 | ++ |
| Bucaramanga, Centroabastos | 2.600 | 3.000 | 2.750 | + |
| Cali, Cavasa | 3.800 | 4.000 | 3.969 | + |
| Cartago (Valle del Cauca) | 2.700 | 2.900 | 2.800 | + |
| Chiquinquirá (Boyacá) | 3.500 | 3.500 | 3.500 | +++ |
| Cúcuta, Cenabastos | 3.000 | 3.500 | 3.448 | + |
| Ibagué, Plaza La 21 | 3.200 | 4.000 | 3.542 | ++ |
| Manizales, Centro Galerías | 4.000 | 4.000 | 4.000 | = |
| Medellín, Central Mayorista de Antioquia | 3.800 | 4.400 | 4.079 | + |
| Medellín, Plaza Minorista "José María Villa" | 4.000 | 4.200 | 4.033 | + |
| Pamplona (Norte de Santander) | 3.300 | 3.300 | 3.300 | - |
| Pasto, El Potrerillo | 4.000 | 4.500 | 4.250 | n.d. |
| Popayán, Plaza de mercado del barrio Bolívar | 3.800 | 3.900 | 3.813 | + |

Pesos por kilogramo

| Productos y mercados | Precios Mínimo | Máximo | Medio | Tendencia |
|---|---|---|---|---|
| **Guanábana (continuación)** | | | | |
| San Gil (Santander) | 3.200 | 3.400 | 3.300 | = |
| Tibasosa (Boyacá), Coomproriente | 3.500 | 4.000 | 3.813 | - |
| Tunja, Complejo de Servicios del Sur | 3.500 | 3.700 | 3.572 | + |
| Villavicencio, CAV | 5.000 | 6.000 | 5.294 | + |
| **Guayaba agria** | | | | |
| Armenia, Mercar | 4.500 | 5.000 | 4.900 | + |
| Cartago (Valle del Cauca) | 4.000 | 4.000 | 4.000 | + |
| Manizales, Centro Galerías | 4.000 | 4.500 | 4.167 | n.d. |
| Montería, Mercado del Sur | 1.200 | 1.480 | 1.290 | – |
| Pereira, La 41 | 3.000 | 3.800 | 3.267 | - |
| Pereira, Mercasa | 3.000 | 3.500 | 3.242 | - |
| Sincelejo, Nuevo Mercado | 1.600 | 2.200 | 1.844 | – |
| **Guayaba Atlántico** | | | | |
| Barranquilla, Barranquillita | 1.360 | 1.680 | 1.489 | + |
| **Guayaba común** | | | | |
| Barranquilla, Barranquillita | 1.520 | 1.800 | 1.649 | - |
| Chiquinquirá (Boyacá) | 1.136 | 1.273 | 1.197 | - |
| Cúcuta, Cenabastos | 1.000 | 1.167 | 1.014 | - |
| Montería, Mercado del Sur | 1.920 | 2.200 | 2.030 | ++ |
| Sincelejo, Nuevo Mercado | 1.800 | 2.100 | 1.944 | + |
| Valledupar, Mercabastos | 1.400 | 1.600 | 1.478 | + |
| **Guayaba manzana** | | | | |
| Cartago (Valle del Cauca) | 2.000 | 2.000 | 2.000 | = |
| Manizales, Centro Galerías | 2.000 | 2.500 | 2.250 | = |
| Medellín, Central Mayorista de Antioquia | 2.500 | 2.900 | 2.679 | + |
| Rionegro (Antioquia) | 2.500 | 2.800 | 2.729 | + |
| **Guayaba pera** | | | | |
| Arauca (Arauca) | 1.818 | 2.500 | 2.220 | + |
| Armenia, Mercar | 1.300 | 1.500 | 1.411 | - |
| Barranquilla, Barranquillita | 2.000 | 2.500 | 2.311 | + |
| Barranquilla, Granabastos | 2.300 | 2.500 | 2.417 | + |
| Bogotá, D.C., Corabastos | 1.643 | 2.000 | 1.800 | + |
| Bucaramanga, Centroabastos | 960 | 1.000 | 990 | ++ |
| Buenaventura (Valle del Cauca) | 1.800 | 2.200 | 2.000 | + |
| Cali, Cavasa | 1.400 | 1.800 | 1.575 | + |
| Cali, Santa Elena | 1.300 | 1.500 | 1.425 | + |
| Cartagena, Bazurto | 2.400 | 2.700 | 2.531 | + |
| Cartago (Valle del Cauca) | 1.600 | 2.000 | 1.800 | ++ |
| Chiquinquirá (Boyacá) | 1.000 | 1.200 | 1.100 | n.d. |
| Cúcuta, Cenabastos | 1.364 | 1.364 | 1.364 | - |
| Duitama (Boyacá) | 1.591 | 1.682 | 1.636 | - |
| Ibagué, Plaza La 21 | 1.750 | 2.000 | 1.875 | +++ |
| Ipiales (Nariño), Ipiales somos todos | 2.000 | 2.000 | 2.000 | n.d. |
| La Ceja (Antioquia) | 1.600 | 1.900 | 1.692 | - |
| La Unión (Nariño) | 1.500 | 1.800 | 1.700 | + |
| Manizales, Centro Galerías | 1.700 | 1.700 | 1.700 | = |
| Medellín, Central Mayorista de Antioquia | 1.500 | 1.800 | 1.658 | + |

**Cuadro 4.** Mercados mayoristas. Precios de venta de frutas frescas (continuación)
2021 (2 al 8 de octubre)

Pesos por kilogramo

| Productos y mercados | Precios Mínimo | Máximo | Medio | Tendencia |
|---|---|---|---|---|
| **Guayaba pera (continuación)** | | | | |
| Medellín, Plaza Minorista "José María Villa" | 1.600 | 1.900 | 1.750 | + |
| Neiva, Surabastos | 2.000 | 2.700 | 2.327 | - |
| Palmira (Valle del Cauca) | 1.400 | 1.500 | 1.463 | + |
| Pamplona (Norte de Santander) | 1.591 | 2.045 | 1.818 | + |
| Pasto, El Potrerillo | 1.300 | 2.000 | 1.622 | ++ |
| Pereira, La 41 | 1.300 | 1.600 | 1.467 | + |
| Pereira, Mercasa | 1.000 | 1.700 | 1.433 | + |
| Popayán, Plaza de mercado del barrio Bolívar | 1.500 | 1.600 | 1.513 | + |
| Rionegro (Antioquia) | 1.600 | 2.300 | 1.875 | ++ |
| San Gil (Santander) | 1.400 | 1.480 | 1.427 | - |
| Tibasosa (Boyacá), Coomproriente | 1.500 | 1.818 | 1.636 | - |
| Tuluá (Valle del Cauca) | 1.500 | 1.600 | 1.517 | + |
| Tunja, Complejo de Servicios del Sur | 1.273 | 1.591 | 1.440 | - |
| Túquerres (Nariño) | 1.730 | 2.000 | 1.833 | + |
| Villavicencio, CAV | 900 | 1.200 | 1.031 | - |
| **Guayaba pera valluna** | | | | |
| Medellín, Central Mayorista de Antioquia | 1.800 | 2.000 | 1.913 | - |
| **Gulupa** | | | | |
| Bogotá, D.C., Corabastos | 2.333 | 2.700 | 2.506 | + |
| Ibagué, Plaza La 21 | 2.000 | 2.400 | 2.200 | + |
| Medellín, Central Mayorista de Antioquia | 1.800 | 2.100 | 1.945 | + |
| Neiva, Surabastos | 2.240 | 2.560 | 2.360 | + |
| Peñol (Antioquia) | 1.200 | 1.300 | 1.208 | = |
| Sonsón (Antioquia) | 1.000 | 1.200 | 1.100 | +++ |
| **Higo** | | | | |
| Bogotá, D.C., Corabastos | 5.000 | 6.000 | 5.549 | – |
| Medellín, Central Mayorista de Antioquia | 4.000 | 5.000 | 4.615 | - |
| Sonsón (Antioquia) | 3.000 | 3.500 | 3.125 | – |
| **Kiwi** | | | | |
| Bogotá, D.C., Corabastos | 8.000 | 9.000 | 8.582 | - |
| Bucaramanga, Centroabastos | 8.500 | 9.000 | 8.750 | = |
| Cali, Cavasa | 8.000 | 8.500 | 8.031 | + |
| Cali, Santa Elena | 8.000 | 8.000 | 8.000 | - |
| Chiquinquirá (Boyacá) | 11.000 | 12.000 | 11.667 | = |
| Cúcuta, Cenabastos | 12.000 | 13.000 | 12.250 | - |
| Ibagué, Plaza La 21 | 9.000 | 11.000 | 9.944 | + |
| La Unión (Nariño) | 7.500 | 8.000 | 7.750 | – |
| Manizales, Centro Galerías | 9.000 | 10.000 | 9.688 | + |
| Medellín, Central Mayorista de Antioquia | 7.000 | 8.000 | 7.313 | – |
| Neiva, Surabastos | 7.500 | 9.000 | 8.258 | + |
| Pamplona (Norte de Santander) | 14.000 | 15.000 | 14.500 | = |
| Pasto, El Potrerillo | 5.500 | 6.500 | 5.875 | - |
| Pereira, La 41 | 8.000 | 8.500 | 8.167 | = |
| Pereira, Mercasa | 8.000 | 9.000 | 8.333 | = |
| Popayán, Plaza de mercado del barrio Bolívar | 8.000 | 8.000 | 8.000 | + |

Pesos por kilogramo

| Productos y mercados | Precios Mínimo | Máximo | Medio | Tendencia |
|---|---|---|---|---|
| **Kiwi (continuación)** | | | | |
| San Gil (Santander) | 10.000 | 11.000 | 10.667 | = |
| Tibasosa (Boyacá), Coomproriente | 10.000 | 11.500 | 10.583 | + |
| Tuluá (Valle del Cauca) | 8.000 | 9.500 | 8.750 | - |
| Tunja, Complejo de Servicios del Sur | 8.500 | 9.200 | 8.911 | + |
| Villavicencio, CAV | 7.500 | 8.000 | 7.781 | + |
| **Limón común** | | | | |
| Armenia, Mercar | 2.800 | 3.200 | 3.044 | - |
| Bogotá, D.C., Corabastos | 2.286 | 2.571 | 2.426 | + |
| Bucaramanga, Centroabastos | 2.000 | 2.400 | 2.238 | ++ |
| Bucaramanga, Mercados del centro | 2.400 | 2.400 | 2.400 | +++ |
| Cali, Cavasa | 2.833 | 3.000 | 2.873 | + |
| Cali, Santa Elena | 2.500 | 2.750 | 2.611 | + |
| Cartagena, Bazurto | 1.286 | 2.571 | 2.060 | +++ |
| Cartago (Valle del Cauca) | 3.200 | 3.500 | 3.400 | + |
| Chiquinquirá (Boyacá) | 3.429 | 3.571 | 3.500 | +++ |
| Cúcuta, Cenabastos | 3.000 | 3.500 | 3.375 | ++ |
| Cúcuta, La Nueva Sexta | 3.500 | 4.167 | 3.906 | ++ |
| Florencia (Caquetá) | 2.800 | 3.200 | 3.000 | ++ |
| Ibagué, Plaza La 21 | 2.000 | 2.571 | 2.302 | + |
| Medellín, Central Mayorista de Antioquia | 2.286 | 3.000 | 2.547 | + |
| Medellín, Plaza Minorista "José María Villa" | 2.100 | 2.800 | 2.425 | + |
| Montería, Mercado del Sur | 1.029 | 1.143 | 1.114 | ++ |
| Neiva, Surabastos | 2.560 | 2.880 | 2.770 | ++ |
| Pamplona (Norte de Santander) | 4.000 | 4.000 | 4.000 | +++ |
| Pereira, La 41 | 3.300 | 4.000 | 3.550 | - |
| Pereira, Mercasa | 3.000 | 3.500 | 3.267 | + |
| San Gil (Santander) | 2.400 | 2.480 | 2.427 | +++ |
| Sincelejo, Nuevo Mercado | 1.429 | 1.571 | 1.444 | +++ |
| Socorro (Santander) | 2.200 | 2.400 | 2.333 | +++ |
| Tunja, Complejo de Servicios del Sur | 3.200 | 3.200 | 3.200 | n.d. |
| Valledupar, Mercabastos | 2.643 | 3.304 | 2.974 | ++ |
| Valledupar, Mercado Nuevo | 2.000 | 2.000 | 2.000 | + |
| Villavicencio, CAV | 2.800 | 3.000 | 2.875 | + |
| **Limón común valluno** | | | | |
| Buenaventura (Valle del Cauca) | 4.000 | 4.200 | 4.033 | + |
| Palmira (Valle del Cauca) | 3.333 | 3.583 | 3.385 | + |
| Tuluá (Valle del Cauca) | 2.667 | 3.000 | 2.854 | - |
| **Limón mandarino** | | | | |
| Armenia, Mercar | 1.200 | 1.500 | 1.400 | ++ |
| Armenia, Retiro | 900 | 1.200 | 1.033 | + |
| Ibagué, Plaza La 21 | 900 | 1.100 | 1.000 | + |
| La Ceja (Antioquia) | 800 | 1.100 | 971 | +++ |
| Medellín, Central Mayorista de Antioquia | 700 | 1.500 | 1.183 | +++ |
| Medellín, Plaza Minorista "José María Villa" | 1.000 | 1.600 | 1.342 | +++ |
| Peñol (Antioquia) | 600 | 900 | 800 | + |
| Pereira, La 41 | 1.500 | 1.800 | 1.571 | +++ |
| Pereira, Mercasa | 1.600 | 2.000 | 1.758 | +++ |
| Villavicencio, CAV | 920 | 1.200 | 1.023 | + |
| Yopal (Casanare) | 900 | 1.000 | 950 | – |

**Cuadro 4.** Mercados mayoristas. Precios de venta de frutas frescas (continuación)
2021 (2 al 8 de octubre)

Pesos por kilogramo

| Productos y mercados | Precios | | | Tendencia |
|---|---|---|---|---|
| | Mínimo | Máximo | Medio | |
| **Limón Tahití** | | | | |
| Armenia, Mercar | 2.500 | 3.100 | 2.889 | ++ |
| Barranquilla, Barranquillita | 2.500 | 2.750 | 2.604 | +++ |
| Bogotá, D.C., Corabastos | 2.429 | 3.143 | 2.930 | + |
| Bucaramanga, Centroabastos | 2.280 | 2.400 | 2.365 | +++ |
| Cali, Cavasa | 2.200 | 3.000 | 2.538 | +++ |
| Cali, Santa Elena | 2.100 | 2.600 | 2.350 | ++ |
| Cartago (Valle del Cauca) | 3.100 | 3.600 | 3.408 | +++ |
| Chiquinquirá (Boyacá) | 3.571 | 4.000 | 3.821 | +++ |
| Cúcuta, Cenabastos | 1.818 | 2.273 | 2.064 | ++ |
| Duitama (Boyacá) | 2.955 | 3.182 | 3.068 | ++ |
| Ibagué, Plaza La 21 | 2.000 | 2.857 | 2.500 | +++ |
| Manizales, Centro Galerías | 2.300 | 2.500 | 2.450 | +++ |
| Medellín, Central Mayorista de Antioquia | 2.800 | 3.500 | 3.113 | +++ |
| Medellín, Plaza Minorista "José María Villa" | 3.000 | 3.400 | 3.121 | +++ |
| Neiva, Surabastos | 3.040 | 3.200 | 3.173 | +++ |
| Palmira (Valle del Cauca) | 2.000 | 2.400 | 2.238 | ++ |
| Pamplona (Norte de Santander) | 2.083 | 2.292 | 2.153 | ++ |
| Pereira, La 41 | 2.200 | 3.000 | 2.467 | ++ |
| Pereira, Mercasa | 2.400 | 3.200 | 2.700 | +++ |
| Rionegro (Antioquia) | 3.200 | 3.800 | 3.517 | +++ |
| San Gil (Santander) | 1.680 | 1.800 | 1.760 | +++ |
| Santa Bárbara (Antioquia) | 1.200 | 2.300 | 1.763 | ++ |
| Socorro (Santander) | 1.600 | 1.800 | 1.667 | +++ |
| Tibasosa (Boyacá), Coomproriente | 3.182 | 3.636 | 3.369 | +++ |
| Tuluá (Valle del Cauca) | 2.000 | 2.300 | 2.158 | + |
| Tunja, Complejo de Servicios del Sur | 2.727 | 2.955 | 2.746 | +++ |
| Villavicencio, CAV | 2.600 | 3.200 | 2.800 | + |
| **Lulo** | | | | |
| Arauca (Arauca) | 4.000 | 5.000 | 4.625 | + |
| Armenia, Mercar | 3.500 | 4.000 | 3.711 | + |
| Barranquilla, Barranquillita | 4.300 | 5.200 | 4.756 | ++ |
| Barranquilla, Granabastos | 4.300 | 5.500 | 4.933 | ++ |
| Bogotá, D.C., Corabastos | 3.800 | 4.400 | 4.123 | ++ |
| Bucaramanga, Centroabastos | 3.600 | 4.800 | 4.163 | ++ |
| Buenaventura (Valle del Cauca) | 4.500 | 4.700 | 4.600 | ++ |
| Cali, Cavasa | 4.000 | 4.300 | 4.106 | ++ |
| Cali, Santa Elena | 3.700 | 4.300 | 3.988 | ++ |
| Cartagena, Bazurto | 4.200 | 5.500 | 4.638 | + |
| Cartago (Valle del Cauca) | 3.600 | 4.500 | 4.150 | ++ |
| Chiquinquirá (Boyacá) | 3.261 | 3.913 | 3.551 | + |
| Cúcuta, Cenabastos | 3.500 | 4.500 | 4.052 | - |
| Florencia (Caquetá) | 3.200 | 3.400 | 3.300 | – |
| Ibagué, Plaza La 21 | 3.800 | 4.400 | 4.019 | + |
| Manizales, Centro Galerías | 3.500 | 3.800 | 3.600 | = |
| Medellín, Central Mayorista de Antioquia | 3.200 | 3.800 | 3.646 | ++ |
| Medellín, Plaza Minorista "José María Villa" | 3.500 | 4.000 | 3.842 | + |
| Montería, Mercado del Sur | 4.000 | 4.500 | 4.192 | ++ |
| Neiva, Surabastos | 3.600 | 4.000 | 3.919 | ++ |
| Palmira (Valle del Cauca) | 3.700 | 4.200 | 3.942 | ++ |
| Pamplona (Norte de Santander) | 3.000 | 3.000 | 3.000 | = |
| Pasto, El Potrerillo | 2.609 | 2.826 | 2.729 | + |

Pesos por kilogramo

| Productos y mercados | Precios | | | Tendencia |
|---|---|---|---|---|
| | Mínimo | Máximo | Medio | |
| **Lulo (continuación)** | | | | |
| Pereira, La 41 | 3.600 | 4.000 | 3.800 | ++ |
| Pereira, Mercasa | 3.600 | 4.300 | 3.946 | ++ |
| Popayán, Plaza de mercado del barrio Bolívar | 3.520 | 3.600 | 3.570 | ++ |
| San Gil (Santander) | 3.600 | 4.000 | 3.800 | +++ |
| Santa Marta (Magdalena) | 3.600 | 3.600 | 3.600 | = |
| Sincelejo, Nuevo Mercado | 3.800 | 4.300 | 3.975 | + |
| Socorro (Santander) | 3.200 | 3.200 | 3.200 | ++ |
| Tibasosa (Boyacá), Coomproriente | 3.696 | 3.913 | 3.886 | + |
| Tuluá (Valle del Cauca) | 3.400 | 3.800 | 3.663 | + |
| Tunja, Complejo de Servicios del Sur | 3.478 | 4.130 | 3.786 | + |
| Valledupar, Mercabastos | 3.600 | 4.000 | 3.800 | + |
| Valledupar, Mercado Nuevo | 3.200 | 3.200 | 3.200 | = |
| Villavicencio, CAV | 4.000 | 4.600 | 4.213 | ++ |
| **Mandarina Arrayana** | | | | |
| Bogotá, D.C., Corabastos | 2.727 | 3.409 | 3.128 | + |
| Buenaventura (Valle del Cauca) | 2.400 | 2.600 | 2.500 | - |
| Cali, Cavasa | 1.700 | 1.800 | 1.735 | - |
| Cali, Santa Elena | 1.250 | 1.500 | 1.358 | + |
| Chiquinquirá (Boyacá) | 1.364 | 1.591 | 1.534 | – |
| Duitama (Boyacá) | 1.818 | 2.045 | 1.932 | = |
| Florencia (Caquetá) | 1.600 | 1.680 | 1.640 | – |
| La Unión (Nariño) | 1.750 | 1.750 | 1.750 | - |
| Neiva, Surabastos | 2.045 | 2.500 | 2.259 | + |
| Popayán, Plaza de mercado del barrio Bolívar | 1.320 | 1.400 | 1.350 | - |
| San Gil (Santander) | 1.600 | 1.680 | 1.627 | = |
| Socorro (Santander) | 1.600 | 1.600 | 1.600 | = |
| Tibasosa (Boyacá), Coomproriente | 2.273 | 2.864 | 2.523 | - |
| Tuluá (Valle del Cauca) | 1.300 | 1.900 | 1.608 | - |
| Tunja, Complejo de Servicios del Sur | 2.045 | 2.500 | 2.292 | + |
| Villavicencio, CAV | 2.200 | 2.400 | 2.238 | + |
| **Mandarina común** | | | | |
| Arauca (Arauca) | 2.273 | 2.727 | 2.515 | – |
| Barranquilla, Barranquillita | 2.083 | 2.167 | 2.101 | - |
| Bucaramanga, Centroabastos | 1.739 | 1.957 | 1.880 | - |
| Bucaramanga, Mercados del centro | 1.600 | 1.800 | 1.700 | ++ |
| Cartagena, Bazurto | 2.500 | 2.727 | 2.614 | – |
| Cúcuta, Cenabastos | 2.400 | 2.800 | 2.596 | - |
| Ipiales (Nariño), Ipiales somos todos | 1.120 | 1.250 | 1.222 | + |
| Montería, Mercado del Sur | 1.320 | 1.400 | 1.385 | n.d. |
| Pamplona (Norte de Santander) | 2.200 | 2.400 | 2.333 | - |
| San Gil (Santander) | 1.800 | 2.000 | 1.867 | = |
| Sincelejo, Nuevo Mercado | 1.920 | 2.000 | 1.973 | - |
| Socorro (Santander) | 1.600 | 1.680 | 1.627 | - |
| Tibasosa (Boyacá), Coomproriente | 2.273 | 2.727 | 2.472 | - |
| Tunja, Complejo de Servicios del Sur | 2.045 | 2.273 | 2.136 | - |
| Túquerres (Nariño) | 1.400 | 1.750 | 1.583 | + |
| Valledupar, Mercabastos | 2.000 | 2.400 | 2.200 | = |

**Cuadro 4.** Mercados mayoristas. Precios de venta de frutas frescas (continuación)
2021 (2 al 8 de octubre)

Pesos por kilogramo

| Productos y mercados | Precios Mínimo | Máximo | Medio | Tendencia |
|---|---|---|---|---|
| **Mandarina Oneco** | | | | |
| Armenia, Mercar | 1.300 | 1.500 | 1.389 | + |
| Armenia, Retiro | 900 | 1.200 | 1.033 | + |
| Bogotá, D.C., Corabastos | 2.136 | 2.500 | 2.270 | + |
| Cali, Cavasa | 1.500 | 1.700 | 1.600 | - |
| Cali, Santa Elena | 1.250 | 1.500 | 1.342 | + |
| Cartago (Valle del Cauca) | 2.000 | 2.100 | 2.017 | + |
| Manizales, Centro Galerías | 1.300 | 1.800 | 1.600 | ++ |
| Medellín, Central Mayorista de Antioquia | 2.100 | 2.400 | 2.256 | ++ |
| Medellín, Plaza Minorista "José María Villa" | 2.200 | 2.400 | 2.263 | + |
| Pereira, La 41 | 1.300 | 1.500 | 1.450 | + |
| Pereira, Mercasa | 1.400 | 1.700 | 1.558 | + |
| Rionegro (Antioquia) | 2.400 | 2.600 | 2.521 | + |
| Santa Bárbara (Antioquia) | 750 | 900 | 831 | - |
| **Mango común** | | | | |
| Cali, Santa Elena | 2.200 | 2.600 | 2.433 | + |
| Tunja, Complejo de Servicios del Sur | 1.136 | 1.136 | 1.136 | – |
| **Mango de azúcar** | | | | |
| Barranquilla, Barranquillita | 5.120 | 5.200 | 5.187 | = |
| **Mango manzano** | | | | |
| Armenia, Mercar | 1.300 | 1.500 | 1.450 | – |
| Buenaventura (Valle del Cauca) | 3.200 | 3.400 | 3.275 | + |
| Florencia (Caquetá) | 2.000 | 2.080 | 2.040 | - |
| Pereira, La 41 | 2.000 | 2.200 | 2.098 | – |
| Pereira, Mercasa | 1.800 | 2.300 | 1.958 | – |
| Tunja, Complejo de Servicios del Sur | 2.045 | 2.500 | 2.317 | - |
| **Mango reina** | | | | |
| Armenia, Mercar | 1.100 | 1.400 | 1.250 | – |
| Pereira, Mercasa | 1.500 | 1.800 | 1.575 | – |
| Tunja, Complejo de Servicios del Sur | 1.591 | 1.818 | 1.654 | + |
| **Mango Tommy** | | | | |
| Arauca (Arauca) | 4.091 | 4.545 | 4.318 | – |
| Barranquilla, Barranquillita | 5.200 | 5.200 | 5.200 | = |
| Bucaramanga, Centroabastos | 4.600 | 5.200 | 4.925 | - |
| Cali, Cavasa | 5.000 | 5.200 | 5.113 | - |
| Cali, Santa Elena | 4.600 | 5.000 | 4.850 | - |
| Cartago (Valle del Cauca) | 4.583 | 4.583 | 4.583 | – |
| La Ceja (Antioquia) | 5.500 | 6.500 | 5.958 | - |
| Medellín, Central Mayorista de Antioquia | 4.800 | 5.400 | 5.048 | - |
| Medellín, Plaza Minorista "José María Villa" | 5.000 | 6.000 | 5.792 | – |
| Palmira (Valle del Cauca) | 4.800 | 5.200 | 5.040 | - |
| Pasto, El Potrerillo | 3.600 | 3.800 | 3.667 | – |
| Pereira, La 41 | 5.400 | 5.600 | 5.550 | n.d. |
| Pereira, Mercasa | 3.200 | 3.500 | 3.425 | - |
| Rionegro (Antioquia) | 5.500 | 7.000 | 6.417 | - |
| Tuluá (Valle del Cauca) | 4.400 | 5.000 | 4.700 | n.d. |
| Tunja, Complejo de Servicios del Sur | 4.091 | 4.545 | 4.369 | – |
| Villavicencio, CAV | 4.800 | 6.400 | 5.650 | – |

Pesos por kilogramo

| Productos y mercados | Precios Mínimo | Máximo | Medio | Tendencia |
|---|---|---|---|---|
| **Mango Yulima** | | | | |
| Armenia, Mercar | 1.200 | 1.500 | 1.367 | – |
| Duitama (Boyacá) | 1.455 | 1.591 | 1.523 | n.d. |
| Medellín, Plaza Minorista "José María Villa" | 2.000 | 2.200 | 2.050 | n.d. |
| Pereira, La 41 | 1.800 | 2.080 | 1.933 | – |
| Pereira, Mercasa | 1.400 | 1.800 | 1.625 | – |
| **Manzana nacional** | | | | |
| Bogotá, D.C., Corabastos | 2.750 | 3.500 | 3.067 | - |
| Duitama (Boyacá) | 2.045 | 2.273 | 2.159 | – |
| Medellín, Central Mayorista de Antioquia | 3.500 | 3.700 | 3.600 | = |
| Tibasosa (Boyacá), Coomproriente | 2.273 | 2.727 | 2.398 | = |
| Tunja, Complejo de Servicios del Sur | 2.273 | 2.727 | 2.500 | - |
| **Manzana roja importada** | | | | |
| Arauca (Arauca) | 7.100 | 7.750 | 7.492 | - |
| Armenia, Mercar | 6.316 | 6.579 | 6.404 | - |
| Barranquilla, Barranquillita | 7.263 | 7.368 | 7.325 | - |
| Bogotá, D.C., Corabastos | 6.842 | 7.895 | 7.488 | - |
| Bucaramanga, Centroabastos | 6.750 | 7.000 | 6.938 | - |
| Buenaventura (Valle del Cauca) | 6.842 | 7.368 | 7.070 | + |
| Cali, Cavasa | 6.316 | 6.842 | 6.546 | + |
| Cali, Santa Elena | 5.789 | 6.316 | 6.228 | - |
| Cartagena, Bazurto | 7.895 | 7.895 | 7.895 | - |
| Cartago (Valle del Cauca) | 6.316 | 7.789 | 7.053 | - |
| Chiquinquirá (Boyacá) | 6.316 | 7.368 | 6.579 | + |
| Cúcuta, Cenabastos | 7.500 | 8.000 | 7.771 | - |
| Florencia (Caquetá) | 7.105 | 7.316 | 7.211 | - |
| Ibagué, Plaza La 21 | 7.368 | 7.895 | 7.500 | + |
| Ipiales (Nariño), Ipiales somos todos | 5.526 | 5.789 | 5.658 | - |
| La Unión (Nariño) | 5.789 | 6.316 | 6.053 | = |
| Manizales, Centro Galerías | 6.316 | 6.842 | 6.579 | = |
| Medellín, Central Mayorista de Antioquia | 6.053 | 7.105 | 6.650 | - |
| Montería, Mercado del Sur | 6.579 | 7.895 | 7.151 | n.d. |
| Neiva, Surabastos | 7.105 | 7.895 | 7.395 | - |
| Palmira (Valle del Cauca) | 6.316 | 6.579 | 6.480 | + |
| Pamplona (Norte de Santander) | 7.250 | 7.250 | 7.250 | + |
| Pasto, El Potrerillo | 5.526 | 5.789 | 5.643 | - |
| Pereira, La 41 | 6.316 | 6.842 | 6.667 | + |
| Pereira, Mercasa | 6.842 | 7.105 | 6.930 | = |
| Popayán, Plaza de mercado del barrio Bolívar | 6.211 | 6.316 | 6.303 | - |
| Rionegro (Antioquia) | 7.368 | 7.632 | 7.390 | - |
| San Gil (Santander) | 7.250 | 7.500 | 7.417 | - |
| Sincelejo, Nuevo Mercado | 7.250 | 7.250 | 7.250 | = |
| Socorro (Santander) | 7.250 | 7.500 | 7.375 | = |
| Tibasosa (Boyacá), Coomproriente | 7.105 | 7.895 | 7.500 | - |
| Tuluá (Valle del Cauca) | 5.263 | 7.632 | 6.513 | - |
| Tunja, Complejo de Servicios del Sur | 6.842 | 7.895 | 7.427 | - |
| Túquerres (Nariño) | 5.263 | 5.263 | 5.263 | - |
| Valledupar, Mercado Nuevo | 6.842 | 7.632 | 7.237 | + |
| Villavicencio, CAV | 7.105 | 7.632 | 7.467 | - |

**Cuadro 4.** Mercados mayoristas. Precios de venta de frutas frescas (continuación)
2021 (2 al 8 de octubre)

Pesos por kilogramo

| Productos y mercados | Precios | | | Tendencia |
|---|---|---|---|---|
| | Mínimo | Máximo | Medio | |
| **Manzana royal gala importada** | | | | |
| Arauca (Arauca) | 8.333 | 9.333 | 8.889 | = |
| Armenia, Mercar | 6.316 | 6.579 | 6.404 | = |
| Bogotá, D.C., Corabastos | 7.368 | 7.895 | 7.682 | - |
| Bucaramanga, Centroabastos | 6.500 | 7.000 | 6.719 | - |
| Cali, Cavasa | 6.316 | 6.579 | 6.414 | - |
| Cali, Santa Elena | 5.789 | 6.316 | 6.009 | - |
| Cartago (Valle del Cauca) | 5.263 | 7.895 | 6.645 | - |
| Chiquinquirá (Boyacá) | 6.316 | 7.368 | 6.579 | + |
| Cúcuta, Cenabastos | 7.500 | 7.750 | 7.646 | + |
| Florencia (Caquetá) | 6.579 | 6.789 | 6.684 | – |
| Ibagué, Plaza La 21 | 7.105 | 7.895 | 7.544 | + |
| Ipiales (Nariño), Ipiales somos todos | 5.263 | 5.263 | 5.263 | + |
| Manizales, Centro Galerías | 6.316 | 6.842 | 6.579 | = |
| Medellín, Central Mayorista de Antioquia | 6.316 | 7.368 | 6.732 | - |
| Montería, Mercado del Sur | 6.316 | 7.105 | 6.526 | - |
| Neiva, Surabastos | 6.316 | 8.158 | 7.224 | - |
| Palmira (Valle del Cauca) | 5.789 | 6.053 | 5.888 | - |
| Pamplona (Norte de Santander) | 7.000 | 7.000 | 7.000 | + |
| Pasto, El Potrerillo | 5.789 | 6.316 | 6.096 | - |
| Pereira, La 41 | 6.053 | 6.316 | 6.228 | + |
| Pereira, Mercasa | 6.842 | 6.842 | 6.842 | = |
| Popayán, Plaza de mercado del barrio Bolívar | 6.316 | 6.316 | 6.316 | = |
| Rionegro (Antioquia) | 7.105 | 7.368 | 7.325 | - |
| San Gil (Santander) | 6.000 | 6.250 | 6.167 | - |
| Socorro (Santander) | 6.000 | 6.250 | 6.125 | = |
| Tibasosa (Boyacá), Coomproriente | 6.316 | 6.579 | 6.414 | - |
| Tuluá (Valle del Cauca) | 5.263 | 7.105 | 6.303 | + |
| Tunja, Complejo de Servicios del Sur | 7.632 | 8.421 | 7.982 | + |
| Túquerres (Nariño) | 5.263 | 5.263 | 5.263 | - |
| Valledupar, Mercado Nuevo | 6.000 | 6.500 | 6.250 | = |
| Villavicencio, CAV | 6.842 | 7.368 | 7.105 | - |
| **Manzana verde importada** | | | | |
| Arauca (Arauca) | 9.467 | 10.667 | 10.178 | - |
| Armenia, Mercar | 6.842 | 7.105 | 6.988 | - |
| Barranquilla, Barranquillita | 7.789 | 7.895 | 7.851 | - |
| Bogotá, D.C., Corabastos | 7.632 | 8.421 | 7.969 | - |
| Bucaramanga, Centroabastos | 7.750 | 8.250 | 7.969 | - |
| Buenaventura (Valle del Cauca) | 7.368 | 7.895 | 7.605 | - |
| Cali, Cavasa | 6.842 | 7.368 | 7.122 | - |
| Cali, Santa Elena | 6.316 | 6.842 | 6.623 | - |
| Cartagena, Bazurto | 8.211 | 8.211 | 8.211 | = |
| Cartago (Valle del Cauca) | 6.316 | 8.211 | 7.250 | - |
| Chiquinquirá (Boyacá) | 7.895 | 8.421 | 8.114 | - |
| Cúcuta, Cenabastos | 7.500 | 8.000 | 7.813 | - |
| Florencia (Caquetá) | 8.053 | 8.263 | 8.158 | - |
| Ibagué, Plaza La 21 | 7.632 | 8.421 | 7.953 | + |
| Ipiales (Nariño), Ipiales somos todos | 6.053 | 6.316 | 6.184 | - |
| La Unión (Nariño) | 6.842 | 7.105 | 7.039 | - |
| Manizales, Centro Galerías | 7.368 | 7.895 | 7.632 | = |

Pesos por kilogramo

| Productos y mercados | Precios | | | Tendencia |
|---|---|---|---|---|
| | Mínimo | Máximo | Medio | |
| **Manzana verde importada (continuación)** | | | | |
| Medellín, Central Mayorista de Antioquia | 7.105 | 7.895 | 7.560 | - |
| Montería, Mercado del Sur | 7.789 | 8.053 | 7.912 | + |
| Neiva, Surabastos | 7.895 | 8.947 | 8.184 | - |
| Palmira (Valle del Cauca) | 6.579 | 6.842 | 6.730 | + |
| Pamplona (Norte de Santander) | 7.500 | 7.500 | 7.500 | + |
| Pasto, El Potrerillo | 6.053 | 6.579 | 6.316 | - |
| Pereira, La 41 | 6.579 | 6.842 | 6.754 | - |
| Pereira, Mercasa | 7.105 | 7.368 | 7.281 | = |
| Popayán, Plaza de mercado del barrio Bolívar | 6.579 | 6.842 | 6.645 | = |
| Rionegro (Antioquia) | 7.105 | 7.895 | 7.445 | + |
| San Gil (Santander) | 7.000 | 7.250 | 7.167 | - |
| Sincelejo, Nuevo Mercado | 6.500 | 7.000 | 6.750 | - |
| Socorro (Santander) | 7.500 | 7.750 | 7.625 | = |
| Tibasosa (Boyacá), Coomproriente | 7.368 | 7.895 | 7.796 | + |
| Tuluá (Valle del Cauca) | 5.789 | 7.632 | 6.711 | = |
| Tunja, Complejo de Servicios del Sur | 7.895 | 8.421 | 8.246 | + |
| Túquerres (Nariño) | 5.263 | 5.789 | 5.526 | - |
| Valledupar, Mercado Nuevo | 7.105 | 7.368 | 7.237 | + |
| Villavicencio, CAV | 7.368 | 7.895 | 7.582 | - |
| **Maracuyá** | | | | |
| Arauca (Arauca) | 2.500 | 3.000 | 2.667 | - |
| Armenia, Mercar | 2.600 | 2.800 | 2.733 | + |
| Bogotá, D.C., Corabastos | 3.000 | 4.200 | 3.388 | +++ |
| Bucaramanga, Centroabastos | 2.333 | 3.467 | 2.967 | ++ |
| Buenaventura (Valle del Cauca) | 3.200 | 3.700 | 3.442 | + |
| Cali, Cavasa | 2.700 | 3.200 | 2.971 | ++ |
| Cali, Santa Elena | 2.600 | 3.000 | 2.788 | + |
| Cartago (Valle del Cauca) | 3.000 | 3.500 | 3.383 | + |
| Chiquinquirá (Boyacá) | 2.800 | 3.000 | 2.867 | ++ |
| Cúcuta, Cenabastos | 3.000 | 3.500 | 3.448 | ++ |
| Ibagué, Plaza La 21 | 2.640 | 3.040 | 2.813 | ++ |
| La Ceja (Antioquia) | 2.100 | 2.700 | 2.383 | + |
| Manizales, Centro Galerías | 2.600 | 2.800 | 2.675 | = |
| Medellín, Plaza Minorista "José María Villa" | 2.100 | 2.600 | 2.388 | ++ |
| Palmira (Valle del Cauca) | 3.000 | 3.100 | 3.013 | + |
| Pamplona (Norte de Santander) | 2.500 | 3.000 | 2.750 | – |
| Pasto, El Potrerillo | 2.167 | 2.667 | 2.369 | + |
| Pereira, La 41 | 2.700 | 3.200 | 2.983 | + |
| Pereira, Mercasa | 2.400 | 3.200 | 2.883 | + |
| Popayán, Plaza de mercado del barrio Bolívar | 2.500 | 3.100 | 2.788 | + |
| Rionegro (Antioquia) | 2.200 | 2.800 | 2.471 | + |
| San Gil (Santander) | 3.200 | 4.000 | 3.478 | ++ |
| Socorro (Santander) | 3.000 | 3.133 | 3.044 | ++ |
| Sonsón (Antioquia) | 1.700 | 2.000 | 1.875 | - |
| Tibasosa (Boyacá), Coomproriente | 2.600 | 3.500 | 2.975 | +++ |
| Tuluá (Valle del Cauca) | 3.200 | 3.500 | 3.350 | – |
| Tunja, Complejo de Servicios del Sur | 2.500 | 3.000 | 2.633 | + |

**Cuadro 4.** Mercados mayoristas. Precios de venta de frutas frescas (continuación)
2021 (2 al 8 de octubre)

Pesos por kilogramo

| Productos y mercados | Precios Mínimo | Máximo | Medio | Tendencia |
|---|---|---|---|---|
| **Maracuyá (continuación)** | | | | |
| Túquerres (Nariño) | 2.000 | 2.200 | 2.106 | - |
| Villavicencio, CAV | 3.000 | 4.000 | 3.206 | +++ |
| **Maracuyá antioqueño** | | | | |
| Medellín, Central Mayorista de Antioquia | 2.000 | 2.600 | 2.321 | ++ |
| Montería, Mercado del Sur | 2.000 | 2.500 | 2.250 | - |
| Sincelejo, Nuevo Mercado | 2.300 | 2.700 | 2.508 | + |
| **Maracuyá huilense** | | | | |
| Florencia (Caquetá) | 2.240 | 2.400 | 2.320 | + |
| Neiva, Surabastos | 2.400 | 3.200 | 2.850 | ++ |
| **Maracuyá santandereano** | | | | |
| Barranquilla, Barranquillita | 3.200 | 3.333 | 3.296 | - |
| Santa Marta (Magdalena) | 3.333 | 4.333 | 3.750 | +++ |
| Valledupar, Mercabastos | 3.333 | 4.333 | 3.750 | +++ |
| **Maracuyá valluno** | | | | |
| Barranquilla, Barranquillita | 2.800 | 3.000 | 2.922 | - |
| Barranquilla, Granabastos | 3.000 | 3.200 | 3.042 | + |
| **Melón Cantalup** | | | | |
| Arauca (Arauca) | 2.800 | 3.300 | 3.100 | - |
| Armenia, Mercar | 3.000 | 3.300 | 3.067 | - |
| Bogotá, D.C., Corabastos | 1.700 | 2.400 | 1.935 | + |
| Bucaramanga, Centroabastos | 2.300 | 2.500 | 2.450 | – |
| Cali, Cavasa | 2.000 | 2.200 | 2.167 | – |
| Cali, Santa Elena | 2.200 | 3.000 | 2.567 | – |
| Cartago (Valle del Cauca) | 2.800 | 3.000 | 2.950 | – |
| Chiquinquirá (Boyacá) | 1.818 | 1.818 | 1.818 | ++ |
| Cúcuta, Cenabastos | 2.500 | 3.200 | 2.900 | + |
| Duitama (Boyacá) | 2.273 | 2.364 | 2.318 | + |
| Ibagué, Plaza La 21 | 1.500 | 1.800 | 1.717 | + |
| Manizales, Centro Galerías | 3.500 | 3.500 | 3.500 | + |
| Medellín, Central Mayorista de Antioquia | 2.800 | 3.300 | 2.958 | - |
| Neiva, Surabastos | 1.800 | 2.200 | 2.004 | + |
| Palmira (Valle del Cauca) | 2.500 | 3.000 | 2.683 | + |
| Pamplona (Norte de Santander) | 2.500 | 3.000 | 2.917 | + |
| Pasto, El Potrerillo | 2.500 | 3.000 | 2.708 | - |
| Pereira, Mercasa | 2.400 | 2.800 | 2.608 | – |
| San Gil (Santander) | 1.680 | 1.920 | 1.793 | ++ |
| Santa Marta (Magdalena) | 1.600 | 1.600 | 1.600 | = |
| Socorro (Santander) | 1.680 | 1.800 | 1.740 | ++ |
| Tibasosa (Boyacá), Coomproriente | 2.200 | 2.500 | 2.463 | + |
| Tunja, Complejo de Servicios del Sur | 1.818 | 2.273 | 2.008 | ++ |
| Villavicencio, CAV | 2.300 | 2.800 | 2.563 | + |
| **Mora de Castilla** | | | | |
| Arauca (Arauca) | 3.400 | 3.800 | 3.700 | + |
| Armenia, Mercar | 4.800 | 5.200 | 5.000 | + |
| Barranquilla, Barranquillita | 3.200 | 4.800 | 3.893 | + |
| Barranquilla, Granabastos | 3.040 | 4.880 | 3.932 | + |

Pesos por kilogramo

| Productos y mercados | Precios Mínimo | Máximo | Medio | Tendencia |
|---|---|---|---|---|
| **Mora de Castilla (continuación)** | | | | |
| Bogotá, D.C., Corabastos | 3.667 | 4.167 | 3.892 | + |
| Bucaramanga, Centroabastos | 2.560 | 2.920 | 2.822 | + |
| Buenaventura (Valle del Cauca) | 4.000 | 4.200 | 4.033 | = |
| Cali, Cavasa | 2.800 | 2.800 | 2.800 | = |
| Cali, Santa Elena | 2.800 | 2.960 | 2.900 | - |
| Cartagena, Bazurto | 3.200 | 3.600 | 3.340 | + |
| Cartago (Valle del Cauca) | 3.000 | 3.200 | 3.079 | – |
| Chiquinquirá (Boyacá) | 2.700 | 3.000 | 2.950 | + |
| Cúcuta, Cenabastos | 2.250 | 2.667 | 2.467 | - |
| Ibagué, Plaza La 21 | 3.000 | 3.600 | 3.367 | + |
| Ipiales (Nariño), Ipiales somos todos | 2.625 | 2.750 | 2.715 | + |
| Manizales, Centro Galerías | 3.500 | 4.000 | 3.775 | - |
| Medellín, Central Mayorista de Antioquia | 2.600 | 3.500 | 3.040 | ++ |
| Montería, Mercado del Sur | 3.400 | 4.400 | 3.783 | ++ |
| Neiva, Surabastos | 2.240 | 2.800 | 2.553 | + |
| Palmira (Valle del Cauca) | 2.800 | 3.040 | 2.880 | – |
| Pamplona (Norte de Santander) | 2.000 | 2.400 | 2.200 | + |
| Pasto, El Potrerillo | 3.125 | 3.500 | 3.188 | - |
| Pereira, La 41 | 4.000 | 4.500 | 4.300 | +++ |
| Pereira, Mercasa | 3.000 | 3.600 | 3.411 | +++ |
| Popayán, Plaza de mercado del barrio Bolívar | 2.720 | 3.360 | 3.050 | - |
| San Gil (Santander) | 2.600 | 2.800 | 2.683 | - |
| Santa Marta (Magdalena) | 3.040 | 3.200 | 3.083 | + |
| Sincelejo, Nuevo Mercado | 3.600 | 4.800 | 4.122 | +++ |
| Socorro (Santander) | 2.700 | 2.800 | 2.750 | = |
| Tibasosa (Boyacá), Coomproriente | 2.400 | 3.000 | 2.675 | - |
| Tuluá (Valle del Cauca) | 3.600 | 3.600 | 3.600 | + |
| Tunja, Complejo de Servicios del Sur | 3.000 | 3.500 | 3.208 | + |
| Valledupar, Mercabastos | 3.400 | 3.600 | 3.478 | + |
| Villavicencio, CAV | 3.600 | 4.000 | 3.844 | + |
| **Naranja común** | | | | |
| Arauca (Arauca) | 1.087 | 1.239 | 1.174 | = |
| Barranquilla, Barranquillita | 840 | 880 | 867 | – |
| Cartagena, Bazurto | 600 | 680 | 627 | – |
| Chiquinquirá (Boyacá) | 433 | 500 | 472 | + |
| Cúcuta, Cenabastos | 833 | 1.000 | 958 | - |
| Cúcuta, La Nueva Sexta | 833 | 1.167 | 993 | - |
| Montería, Mercado del Sur | 640 | 640 | 640 | n.d. |
| Neiva, Surabastos | 480 | 528 | 512 | + |
| Pamplona (Norte de Santander) | 700 | 800 | 756 | – |
| San Gil (Santander) | 560 | 640 | 607 | + |
| Santa Bárbara (Antioquia) | 333 | 511 | 425 | - |
| Socorro (Santander) | 520 | 560 | 547 | = |
| Sonsón (Antioquia) | 500 | 600 | 550 | + |
| Tunja, Complejo de Servicios del Sur | 600 | 667 | 652 | - |
| Valledupar, Mercado Nuevo | 480 | 600 | 547 | - |
| **Naranja Sweet** | | | | |
| Armenia, Mercar | 800 | 800 | 800 | + |
| Armenia, Retiro | 700 | 760 | 733 | + |

**Cuadro 4.** Mercados mayoristas. Precios de venta de frutas frescas (continuación)
2021 (2 al 8 de octubre)

Pesos por kilogramo

| Productos y mercados | Precios Mínimo | Máximo | Medio | Tendencia |
|---|---|---|---|---|
| **Naranja Sweet (continuación)** | | | | |
| Bogotá, D.C., Corabastos | 1.150 | 1.400 | 1.281 | ++ |
| Cali, Cavasa | 840 | 900 | 869 | + |
| Cali, Santa Elena | 800 | 860 | 833 | + |
| Cartago (Valle del Cauca) | 800 | 900 | 860 | + |
| Ibagué, Plaza La 21 | 1.000 | 1.100 | 1.058 | + |
| Neiva, Surabastos | 950 | 1.050 | 988 | + |
| Pasto, El Potrerillo | 950 | 1.000 | 975 | = |
| Pereira, La 41 | 800 | 1.200 | 967 | ++ |
| Pereira, Mercasa | 800 | 1.000 | 942 | + |
| Popayán, Plaza de mercado del barrio Bolívar | 860 | 880 | 873 | + |
| Tuluá (Valle del Cauca) | 760 | 940 | 850 | ++ |
| **Naranja Valencia** | | | | |
| Barranquilla, Barranquillita | 1.020 | 1.120 | 1.087 | - |
| Bogotá, D.C., Corabastos | 1.150 | 1.400 | 1.264 | ++ |
| Bucaramanga, Centroabastos | 560 | 640 | 610 | - |
| Bucaramanga, Mercados del centro | 560 | 640 | 600 | = |
| Buenaventura (Valle del Cauca) | 1.600 | 1.640 | 1.620 | + |
| Cartago (Valle del Cauca) | 600 | 700 | 660 | ++ |
| Duitama (Boyacá) | 1.000 | 1.100 | 1.050 | = |
| Florencia (Caquetá) | 1.120 | 1.160 | 1.140 | + |
| Ipiales (Nariño), Ipiales somos todos | 900 | 1.000 | 944 | + |
| La Ceja (Antioquia) | 1.200 | 1.500 | 1.433 | - |
| Manizales, Centro Galerías | 700 | 800 | 750 | = |
| Medellín, Central Mayorista de Antioquia | 1.300 | 1.500 | 1.431 | - |
| Medellín, Plaza Minorista "José María Villa" | 1.400 | 1.600 | 1.467 | - |
| Montería, Mercado del Sur | 1.125 | 1.175 | 1.138 | + |
| Pereira, Mercasa | 800 | 1.000 | 942 | + |
| Rionegro (Antioquia) | 1.300 | 1.600 | 1.496 | + |
| Santa Marta (Magdalena) | 1.080 | 1.080 | 1.080 | - |
| Tibasosa (Boyacá), Coomproriente | 1.300 | 1.400 | 1.325 | + |
| Tunja, Complejo de Servicios del Sur | 1.000 | 1.100 | 1.011 | = |
| Túquerres (Nariño) | 1.000 | 1.050 | 1.008 | ++ |
| Valledupar, Mercabastos | 909 | 1.136 | 1.035 | + |
| Valledupar, Mercado Nuevo | 1.120 | 1.120 | 1.120 | + |
| Villavicencio, CAV | 880 | 1.120 | 990 | - |
| Yopal (Casanare) | 700 | 800 | 750 | – |
| **Papaya hawaiana** | | | | |
| Medellín, Central Mayorista de Antioquia | 1.786 | 1.964 | 1.835 | - |
| **Papaya Maradol** | | | | |
| Arauca (Arauca) | 1.800 | 2.200 | 1.933 | + |
| Armenia, Mercar | 1.000 | 1.200 | 1.067 | + |
| Bucaramanga, Centroabastos | 1.500 | 1.800 | 1.663 | + |
| Buenaventura (Valle del Cauca) | 2.000 | 2.200 | 2.100 | = |
| Cali, Cavasa | 1.300 | 1.600 | 1.450 | + |
| Cali, Santa Elena | 1.300 | 1.500 | 1.375 | + |
| Cartago (Valle del Cauca) | 1.500 | 1.800 | 1.650 | + |
| Chiquinquirá (Boyacá) | 1.556 | 2.500 | 1.977 | +++ |

Pesos por kilogramo

| Productos y mercados | Precios Mínimo | Máximo | Medio | Tendencia |
|---|---|---|---|---|
| **Papaya Maradol (continuación)** | | | | |
| Cúcuta, Cenabastos | 1.600 | 1.800 | 1.740 | + |
| Cúcuta, La Nueva Sexta | 2.000 | 2.500 | 2.083 | + |
| Ibagué, Plaza La 21 | 1.300 | 1.500 | 1.417 | - |
| Ipiales (Nariño), Ipiales somos todos | 2.000 | 2.200 | 2.056 | - |
| La Ceja (Antioquia) | 2.000 | 2.500 | 2.300 | - |
| La Unión (Nariño) | 1.300 | 1.300 | 1.300 | = |
| Manizales, Centro Galerías | 1.600 | 2.000 | 1.775 | ++ |
| Medellín, Central Mayorista de Antioquia | 2.100 | 2.600 | 2.375 | ++ |
| Medellín, Plaza Minorista "José María Villa" | 1.100 | 1.300 | 1.196 | - |
| Neiva, Surabastos | 1.800 | 2.500 | 2.081 | + |
| Palmira (Valle del Cauca) | 1.200 | 1.400 | 1.300 | + |
| Pamplona (Norte de Santander) | 2.000 | 2.000 | 2.000 | + |
| Pasto, El Potrerillo | 1.500 | 2.000 | 1.767 | - |
| Pereira, La 41 | 1.500 | 1.700 | 1.567 | ++ |
| Pereira, Mercasa | 1.200 | 1.800 | 1.575 | ++ |
| Popayán, Plaza de mercado del barrio Bolívar | 1.300 | 1.400 | 1.388 | +++ |
| Rionegro (Antioquia) | 2.200 | 2.700 | 2.450 | + |
| San Gil (Santander) | 1.150 | 1.500 | 1.325 | ++ |
| Tibasosa (Boyacá), Coomproriente | 1.389 | 2.000 | 1.750 | + |
| Tuluá (Valle del Cauca) | 1.000 | 1.300 | 1.217 | ++ |
| Tunja, Complejo de Servicios del Sur | 1.667 | 2.333 | 2.032 | +++ |
| Valledupar, Mercado Nuevo | 800 | 900 | 825 | n.d. |
| **Papaya Paulina** | | | | |
| Bogotá, D.C., Corabastos | 1.833 | 2.778 | 2.333 | +++ |
| Bucaramanga, Centroabastos | 1.500 | 1.800 | 1.663 | + |
| Valledupar, Mercado Nuevo | 900 | 900 | 900 | + |
| Villavicencio, CAV | 1.400 | 2.000 | 1.691 | +++ |
| **Papaya tainung** | | | | |
| Barranquilla, Barranquillita | 1.000 | 1.100 | 1.011 | + |
| Bogotá, D.C., Corabastos | 2.200 | 2.700 | 2.481 | - |
| Cartagena, Bazurto | 1.200 | 1.300 | 1.233 | ++ |
| Florencia (Caquetá) | 1.500 | 1.500 | 1.500 | = |
| Medellín, Central Mayorista de Antioquia | 1.300 | 1.500 | 1.425 | + |
| Medellín, Plaza Minorista "José María Villa" | 900 | 1.200 | 1.013 | + |
| Montería, Mercado del Sur | 800 | 1.000 | 887 | ++ |
| Sincelejo, Nuevo Mercado | 833 | 867 | 837 | + |
| Valledupar, Mercado Nuevo | 700 | 800 | 739 | - |
| Villavicencio, CAV | 1.400 | 2.000 | 1.691 | +++ |
| **Patilla** | | | | |
| Armenia, Mercar | 1.400 | 1.600 | 1.511 | - |
| Bogotá, D.C., Corabastos | 1.800 | 2.000 | 1.869 | + |
| Bucaramanga, Centroabastos | 2.000 | 2.000 | 2.000 | - |
| Cali, Cavasa | 1.900 | 2.200 | 2.052 | - |
| Cali, Santa Elena | 2.000 | 2.000 | 2.000 | = |
| Cartago (Valle del Cauca) | 2.000 | 2.200 | 2.100 | - |
| Cúcuta, Cenabastos | 1.900 | 2.000 | 1.983 | + |
| Ibagué, Plaza La 21 | 1.300 | 1.400 | 1.350 | n.d. |

**Cuadro 4.** Mercados mayoristas. Precios de venta de frutas frescas (continuación)
2021 (2 al 8 de octubre)

Pesos por kilogramo

| Productos y mercados | Precios | | | Tendencia |
|---|---|---|---|---|
| | Mínimo | Máximo | Medio | |
| **Patilla (continuación)** | | | | |
| Medellín, Central Mayorista de Antioquia | 1.300 | 1.500 | 1.383 | - |
| Medellín, Plaza Minorista "José María Villa" | 1.500 | 1.700 | 1.592 | - |
| Montería, Mercado del Sur | 1.300 | 1.500 | 1.458 | ++ |
| Pasto, El Potrerillo | 1.600 | 2.300 | 1.833 | + |
| Pereira, La 41 | 2.000 | 2.000 | 2.000 | n.d. |
| Popayán, Plaza de mercado del barrio Bolívar | 1.700 | 1.800 | 1.750 | + |
| Rionegro (Antioquia) | 1.500 | 1.800 | 1.617 | - |
| San Gil (Santander) | 1.600 | 1.800 | 1.700 | = |
| Socorro (Santander) | 1.600 | 1.600 | 1.600 | = |
| Tuluá (Valle del Cauca) | 1.500 | 2.000 | 1.625 | + |
| Tunja, Complejo de Servicios del Sur | 1.900 | 1.900 | 1.900 | - |
| Villavicencio, CAV | 1.800 | 2.000 | 1.913 | + |
| **Patilla baby** | | | | |
| Bogotá, D.C., Corabastos | 2.800 | 3.000 | 2.852 | + |
| Bucaramanga, Centroabastos | 2.700 | 2.800 | 2.775 | n.d. |
| Cali, Cavasa | 2.000 | 2.200 | 2.025 | – |
| Medellín, Central Mayorista de Antioquia | 2.800 | 3.300 | 2.944 | - |
| Tunja, Complejo de Servicios del Sur | 3.000 | 3.000 | 3.000 | = |
| **Pera importada** | | | | |
| Armenia, Mercar | 5.850 | 6.000 | 5.900 | - |
| Bogotá, D.C., Corabastos | 5.750 | 6.250 | 5.969 | - |
| Bucaramanga, Centroabastos | 5.500 | 6.250 | 5.969 | - |
| Buenaventura (Valle del Cauca) | 6.316 | 6.579 | 6.421 | + |
| Cali, Cavasa | 5.789 | 6.053 | 5.839 | - |
| Cali, Santa Elena | 5.263 | 5.789 | 5.702 | - |
| Cartagena, Bazurto | 5.684 | 5.789 | 5.719 | - |
| Cartago (Valle del Cauca) | 4.737 | 6.579 | 5.724 | - |
| Chiquinquirá (Boyacá) | 6.316 | 6.316 | 6.316 | = |
| Cúcuta, Cenabastos | 6.000 | 6.500 | 6.292 | - |
| Florencia (Caquetá) | 6.737 | 6.947 | 6.842 | + |
| Ibagué, Plaza La 21 | 6.316 | 7.105 | 6.801 | + |
| Ipiales (Nariño), Ipiales somos todos | 5.263 | 5.263 | 5.263 | n.d. |
| La Unión (Nariño) | 5.789 | 6.053 | 5.987 | + |
| Manizales, Centro Galerías | 6.000 | 6.500 | 6.250 | + |
| Medellín, Central Mayorista de Antioquia | 5.263 | 6.579 | 5.927 | - |
| Montería, Mercado del Sur | 6.316 | 6.316 | 6.316 | - |
| Neiva, Surabastos | 6.667 | 7.500 | 7.019 | - |
| Palmira (Valle del Cauca) | 5.526 | 5.789 | 5.697 | - |
| Pamplona (Norte de Santander) | 7.000 | 7.000 | 7.000 | = |
| Pasto, El Potrerillo | 5.789 | 6.053 | 5.855 | - |
| Pereira, La 41 | 5.000 | 5.500 | 5.333 | - |
| Pereira, Mercasa | 5.500 | 6.000 | 5.750 | = |
| Popayán, Plaza de mercado del barrio Bolívar | 5.526 | 5.789 | 5.711 | + |
| Rionegro (Antioquia) | 6.053 | 6.579 | 6.360 | + |
| San Gil (Santander) | 6.750 | 7.000 | 6.833 | = |
| Sincelejo, Nuevo Mercado | 6.000 | 6.000 | 6.000 | - |
| Tibasosa (Boyacá), Coomproriente | 6.053 | 6.579 | 6.316 | = |

Pesos por kilogramo

| Productos y mercados | Precios | | | Tendencia |
|---|---|---|---|---|
| | Mínimo | Máximo | Medio | |
| **Pera importada (continuación)** | | | | |
| Tuluá (Valle del Cauca) | 4.737 | 6.316 | 5.592 | + |
| Tunja, Complejo de Servicios del Sur | 6.053 | 6.842 | 6.316 | - |
| Valledupar, Mercado Nuevo | 6.250 | 6.750 | 6.500 | + |
| Villavicencio, CAV | 5.500 | 6.500 | 6.000 | + |
| **Pera nacional** | | | | |
| Bogotá, D.C., Corabastos | 2.609 | 3.043 | 2.933 | + |
| Bucaramanga, Centroabastos | 2.800 | 2.800 | 2.800 | - |
| Chiquinquirá (Boyacá) | 2.609 | 3.043 | 2.862 | - |
| Medellín, Central Mayorista de Antioquia | 2.917 | 3.125 | 2.986 | - |
| San Gil (Santander) | 2.800 | 3.000 | 2.933 | = |
| Socorro (Santander) | 2.800 | 2.800 | 2.800 | n.d. |
| Tibasosa (Boyacá), Coomproriente | 2.522 | 2.826 | 2.679 | + |
| Tunja, Complejo de Servicios del Sur | 2.391 | 2.609 | 2.518 | + |
| **Piña gold** | | | | |
| Armenia, Mercar | 1.200 | 1.600 | 1.367 | = |
| Bogotá, D.C., Corabastos | 1.545 | 2.000 | 1.719 | + |
| Bucaramanga, Centroabastos | 1.400 | 1.600 | 1.488 | + |
| Buenaventura (Valle del Cauca) | 1.900 | 2.000 | 1.983 | + |
| Cali, Cavasa | 1.400 | 1.600 | 1.494 | + |
| Cali, Santa Elena | 1.300 | 1.400 | 1.325 | + |
| Cartagena, Bazurto | 1.700 | 1.800 | 1.778 | + |
| Cartago (Valle del Cauca) | 2.000 | 2.400 | 2.167 | +++ |
| Chiquinquirá (Boyacá) | 1.636 | 2.000 | 1.848 | - |
| Cúcuta, Cenabastos | 1.700 | 2.000 | 1.877 | - |
| Duitama (Boyacá) | 1.500 | 1.600 | 1.550 | = |
| Ibagué, Plaza La 21 | 1.800 | 2.000 | 1.875 | ++ |
| La Unión (Nariño) | 2.500 | 3.000 | 2.625 | - |
| Manizales, Centro Galerías | 1.600 | 1.900 | 1.717 | ++ |
| Medellín, Central Mayorista de Antioquia | 1.700 | 2.100 | 1.933 | +++ |
| Medellín, Plaza Minorista "José María Villa" | 1.500 | 2.000 | 1.758 | +++ |
| Montería, Mercado del Sur | 1.500 | 1.600 | 1.583 | +++ |
| Neiva, Surabastos | 1.500 | 1.800 | 1.713 | + |
| Palmira (Valle del Cauca) | 1.300 | 1.400 | 1.313 | + |
| Pasto, El Potrerillo | 1.200 | 2.000 | 1.394 | ++ |
| Pereira, La 41 | 1.800 | 2.000 | 1.917 | +++ |
| Pereira, Mercasa | 1.800 | 2.000 | 1.867 | ++ |
| Rionegro (Antioquia) | 1.800 | 2.400 | 2.050 | + |
| Sincelejo, Nuevo Mercado | 1.500 | 1.833 | 1.624 | + |
| Tibasosa (Boyacá), Coomproriente | 1.600 | 1.700 | 1.625 | - |
| Tuluá (Valle del Cauca) | 1.300 | 1.500 | 1.383 | + |
| Tunja, Complejo de Servicios del Sur | 1.500 | 1.750 | 1.615 | + |
| **Piña manzana** | | | | |
| Cali, Santa Elena | 1.000 | 1.100 | 1.017 | + |
| Popayán, Plaza de mercado del barrio Bolívar | 1.300 | 1.400 | 1.313 | + |
| **Piña perolera** | | | | |
| Barranquilla, Barranquillita | 1.200 | 1.280 | 1.220 | - |

**Cuadro 4.** Mercados mayoristas. Precios de venta de frutas frescas (continuación)
2021 (2 al 8 de octubre)

Pesos por kilogramo

| Productos y mercados | Precios Mínimo | Máximo | Medio | Tendencia |
|---|---|---|---|---|
| **Piña perolera (continuación)** | | | | |
| Barranquilla, Granabastos | 1.160 | 1.280 | 1.213 | - |
| Bogotá, D.C., Corabastos | 900 | 1.067 | 963 | ++ |
| Bucaramanga, Centroabastos | 667 | 733 | 700 | = |
| Chiquinquirá (Boyacá) | 833 | 933 | 883 | - |
| Cúcuta, Cenabastos | 933 | 1.167 | 1.028 | + |
| Florencia (Caquetá) | 1.071 | 1.179 | 1.125 | – |
| Montería, Mercado del Sur | 1.200 | 1.320 | 1.280 | + |
| Neiva, Surabastos | 1.536 | 1.607 | 1.571 | + |
| Pamplona (Norte de Santander) | 1.000 | 1.167 | 1.111 | - |
| San Gil (Santander) | 833 | 900 | 856 | = |
| Santa Marta (Magdalena) | 1.400 | 1.440 | 1.420 | = |
| Sincelejo, Nuevo Mercado | 920 | 1.000 | 960 | + |
| Socorro (Santander) | 833 | 867 | 850 | = |
| Tibasosa (Boyacá), Coomproriente | 1.000 | 1.167 | 1.029 | – |
| Tunja, Complejo de Servicios del Sur | 967 | 1.067 | 1.019 | + |
| Valledupar, Mercabastos | 1.280 | 1.600 | 1.409 | + |
| **Pitahaya** | | | | |
| Arauca (Arauca) | 11.000 | 12.000 | 11.667 | - |
| Bogotá, D.C., Corabastos | 6.000 | 9.000 | 7.182 | – |
| Bucaramanga, Centroabastos | 7.000 | 8.000 | 7.500 | – |
| Cúcuta, Cenabastos | 12.000 | 14.000 | 13.250 | - |
| Medellín, Central Mayorista de Antioquia | 9.000 | 12.000 | 10.271 | - |
| Neiva, Surabastos | 7.000 | 10.000 | 8.938 | - |
| Tibasosa (Boyacá), Coomproriente | 7.000 | 8.000 | 7.833 | – |
| Tunja, Complejo de Servicios del Sur | 9.000 | 10.000 | 9.528 | - |
| Villavicencio, CAV | 7.000 | 12.000 | 9.688 | – |
| **Tangelo** | | | | |
| Bogotá, D.C., Corabastos | 2.400 | 3.200 | 2.926 | - |
| Bucaramanga, Centroabastos | 1.520 | 1.720 | 1.603 | – |
| Cartago (Valle del Cauca) | 2.800 | 3.000 | 2.900 | ++ |
| Manizales, Centro Galerías | 1.800 | 2.000 | 1.950 | = |
| Medellín, Central Mayorista de Antioquia | 3.000 | 3.500 | 3.322 | n.d. |
| Pereira, Mercasa | 2.000 | 2.400 | 2.200 | - |
| Rionegro (Antioquia) | 2.800 | 3.300 | 3.025 | - |
| Tibasosa (Boyacá), Coomproriente | 2.400 | 2.800 | 2.625 | - |
| Tunja, Complejo de Servicios del Sur | 2.000 | 2.000 | 2.000 | - |
| Villavicencio, CAV | 2.609 | 3.043 | 2.826 | + |
| **Tomate de árbol** | | | | |
| Arauca (Arauca) | 3.182 | 3.500 | 3.295 | + |
| Armenia, Mercar | 2.600 | 2.720 | 2.653 | + |
| Barranquilla, Barranquillita | 2.300 | 2.600 | 2.417 | + |
| Barranquilla, Granabastos | 2.400 | 2.700 | 2.528 | + |
| Bogotá, D.C., Corabastos | 2.600 | 3.000 | 2.808 | + |
| Bucaramanga, Centroabastos | 2.240 | 2.600 | 2.488 | + |
| Buenaventura (Valle del Cauca) | 3.200 | 3.700 | 3.417 | ++ |
| Cali, Cavasa | 2.400 | 3.000 | 2.694 | + |
| Cali, Santa Elena | 2.800 | 3.000 | 2.888 | + |
| Cartagena, Bazurto | 2.600 | 3.000 | 2.733 | - |
| Cartago (Valle del Cauca) | 2.600 | 3.000 | 2.850 | + |

Pesos por kilogramo

| Productos y mercados | Precios Mínimo | Máximo | Medio | Tendencia |
|---|---|---|---|---|
| **Tomate de árbol (continuación)** | | | | |
| Chiquinquirá (Boyacá) | 2.609 | 3.043 | 2.826 | + |
| Cúcuta, Cenabastos | 3.000 | 3.200 | 3.100 | = |
| Duitama (Boyacá) | 2.957 | 3.043 | 3.000 | = |
| El Santuario (Antioquia) | 1.700 | 2.000 | 1.863 | + |
| Florencia (Caquetá) | 3.200 | 3.200 | 3.200 | = |
| Ibagué, Plaza La 21 | 2.600 | 3.040 | 2.805 | - |
| Ipiales (Nariño), Ipiales somos todos | 2.500 | 2.800 | 2.669 | - |
| La Ceja (Antioquia) | 1.800 | 2.200 | 1.992 | - |
| La Unión (Antioquia) | 1.650 | 1.900 | 1.750 | - |
| Manizales, Centro Galerías | 2.080 | 2.200 | 2.160 | = |
| Marinilla (Antioquia) | 1.800 | 2.200 | 1.992 | + |
| Medellín, Central Mayorista de Antioquia | 2.100 | 2.500 | 2.290 | + |
| Medellín, Plaza Minorista "José María Villa" | 2.300 | 2.600 | 2.433 | + |
| Montería, Mercado del Sur | 2.280 | 2.520 | 2.423 | - |
| Neiva, Surabastos | 2.600 | 2.800 | 2.775 | - |
| Palmira (Valle del Cauca) | 2.800 | 2.900 | 2.813 | + |
| Pamplona (Norte de Santander) | 2.500 | 2.500 | 2.500 | + |
| Pasto, El Potrerillo | 2.300 | 2.600 | 2.500 | + |
| Peñol (Antioquia) | 1.700 | 2.200 | 1.883 | + |
| Pereira, La 41 | 2.500 | 2.500 | 2.500 | = |
| Pereira, Mercasa | 2.200 | 2.600 | 2.458 | + |
| Popayán, Plaza de mercado del barrio Bolívar | 1.440 | 1.760 | 1.608 | - |
| Rionegro (Antioquia) | 1.700 | 2.000 | 1.813 | – |
| San Gil (Santander) | 2.800 | 3.000 | 2.867 | = |
| San Vicente (Antioquia) | 1.800 | 2.000 | 1.900 | + |
| Santa Marta (Magdalena) | 2.720 | 2.800 | 2.773 | - |
| Sincelejo, Nuevo Mercado | 2.200 | 2.400 | 2.333 | + |
| Socorro (Santander) | 2.800 | 3.000 | 2.867 | = |
| Sonsón (Antioquia) | 1.600 | 1.900 | 1.750 | - |
| Tibasosa (Boyacá), Coomproriente | 2.609 | 3.043 | 2.897 | - |
| Tuluá (Valle del Cauca) | 2.800 | 3.500 | 3.217 | + |
| Tunja, Complejo de Servicios del Sur | 2.609 | 2.826 | 2.645 | - |
| Túquerres (Nariño) | 1.833 | 2.167 | 2.100 | - |
| Valledupar, Mercabastos | 2.600 | 2.800 | 2.710 | + |
| Villavicencio, CAV | 3.000 | 3.200 | 3.135 | - |
| **Uchuva con cáscara** | | | | |
| Bogotá, D.C., Corabastos | 4.000 | 4.800 | 4.412 | - |
| Bucaramanga, Centroabastos | 4.000 | 5.000 | 4.500 | = |
| Cúcuta, Cenabastos | 3.000 | 3.500 | 3.448 | - |
| Ibagué, Plaza La 21 | 3.200 | 3.600 | 3.440 | - |
| Medellín, Central Mayorista de Antioquia | 3.500 | 4.500 | 4.085 | + |
| Pamplona (Norte de Santander) | 2.000 | 2.000 | 2.000 | = |
| **Uva importada** | | | | |
| Arauca (Arauca) | 12.500 | 13.125 | 12.917 | - |
| Bogotá, D.C., Corabastos | 11.875 | 12.500 | 12.322 | + |
| Bucaramanga, Centroabastos | 11.875 | 13.750 | 12.289 | + |
| Cali, Cavasa | 11.176 | 11.765 | 11.444 | = |
| Cali, Santa Elena | 9.412 | 10.000 | 9.902 | - |
| Cúcuta, Cenabastos | 13.750 | 15.000 | 14.375 | - |

**Cuadro 4.** Mercados mayoristas. Precios de venta de frutas frescas (conclusión)
2021 (2 al 8 de octubre)

Pesos por kilogramo

| Productos y mercados | Precios Mínimo | Máximo | Medio | Tendencia |
|---|---|---|---|---|
| **Uva importada (continuación)** | | | | |
| Medellín, Central Mayorista de Antioquia | 10.000 | 11.875 | 10.833 | - |
| San Gil (Santander) | 13.750 | 14.375 | 13.958 | - |
| Tunja, Complejo de Servicios del Sur | 11.875 | 12.500 | 12.222 | + |
| Valledupar, Mercado Nuevo | 11.875 | 11.875 | 11.875 | - |
| Villavicencio, CAV | 11.250 | 12.500 | 11.992 | - |
| **Uva Isabela** | | | | |
| Arauca (Arauca) | 3.200 | 3.600 | 3.387 | - |
| Armenia, Mercar | 3.789 | 3.789 | 3.789 | + |
| Bogotá, D.C., Corabastos | 3.556 | 4.000 | 3.736 | + |
| Bucaramanga, Centroabastos | 3.040 | 3.200 | 3.080 | = |
| Cali, Cavasa | 2.400 | 2.560 | 2.480 | - |
| Cali, Santa Elena | 2.080 | 2.240 | 2.147 | + |
| Chiquinquirá (Boyacá) | 3.360 | 4.000 | 3.760 | - |
| Cúcuta, Cenabastos | 4.000 | 4.000 | 4.000 | = |
| Ibagué, Plaza La 21 | 2.640 | 3.200 | 2.844 | - |
| Ipiales (Nariño), Ipiales somos todos | 3.040 | 3.200 | 3.053 | - |
| La Unión (Nariño) | 3.200 | 3.600 | 3.400 | - |
| Medellín, Central Mayorista de Antioquia | 3.200 | 3.800 | 3.596 | + |
| Neiva, Surabastos | 2.200 | 2.300 | 2.250 | n.d. |
| Palmira (Valle del Cauca) | 2.160 | 2.400 | 2.330 | - |
| Pamplona (Norte de Santander) | 4.000 | 4.000 | 4.000 | = |
| Pasto, El Potrerillo | 2.800 | 3.040 | 2.867 | - |
| Popayán, Plaza de mercado del barrio Bolívar | 2.400 | 2.560 | 2.420 | – |
| Rionegro (Antioquia) | 3.600 | 4.000 | 3.842 | - |
| San Gil (Santander) | 3.760 | 4.000 | 3.920 | + |
| Sincelejo, Nuevo Mercado | 3.667 | 4.167 | 3.889 | - |
| Socorro (Santander) | 3.600 | 3.840 | 3.680 | = |
| Tibasosa (Boyacá), Coomproriente | 2.800 | 3.040 | 2.870 | + |
| Tuluá (Valle del Cauca) | 2.560 | 2.720 | 2.640 | n.d. |
| Tunja, Complejo de Servicios del Sur | 3.040 | 3.600 | 3.240 | - |
| Túquerres (Nariño) | 2.640 | 2.960 | 2.820 | – |
| Villavicencio, CAV | 3.167 | 3.500 | 3.344 | - |
| **Uva red globe nacional** | | | | |
| Armenia, Mercar | 6.560 | 6.800 | 6.649 | + |
| Bogotá, D.C., Corabastos | 6.000 | 7.222 | 6.613 | + |
| Bucaramanga, Centroabastos | 6.444 | 6.889 | 6.681 | - |
| Cali, Cavasa | 5.778 | 6.111 | 5.928 | - |
| Cali, Santa Elena | 5.333 | 5.867 | 5.644 | + |

Pesos por kilogramo

| Productos y mercados | Precios Mínimo | Máximo | Medio | Tendencia |
|---|---|---|---|---|
| **Uva red globe nacional (continuación)** | | | | |
| Cartagena, Bazurto | 6.500 | 7.300 | 6.875 | + |
| Cartago (Valle del Cauca) | 6.000 | 6.500 | 6.325 | + |
| Ibagué, Plaza La 21 | 6.400 | 6.400 | 6.400 | + |
| Manizales, Centro Galerías | 5.200 | 6.000 | 5.650 | - |
| Medellín, Central Mayorista de Antioquia | 6.111 | 7.222 | 6.440 | + |
| Montería, Mercado del Sur | 6.444 | 6.889 | 6.676 | - |
| Pasto, El Potrerillo | 3.440 | 3.680 | 3.553 | + |
| Pereira, Mercasa | 6.000 | 6.500 | 6.108 | - |
| Popayán, Plaza de mercado del barrio Bolívar | 5.789 | 6.053 | 5.849 | + |
| Rionegro (Antioquia) | 6.111 | 6.889 | 6.606 | - |
| San Gil (Santander) | 5.909 | 6.091 | 6.030 | - |
| Socorro (Santander) | 5.909 | 6.182 | 6.000 | - |
| Tuluá (Valle del Cauca) | 5.800 | 6.200 | 5.983 | - |
| Villavicencio, CAV | 4.125 | 6.875 | 5.880 | - |
| **Uva roja** | | | | |
| Florencia (Caquetá) | 7.600 | 8.000 | 7.800 | + |
| Ipiales (Nariño), Ipiales somos todos | 5.222 | 5.333 | 5.302 | - |
| La Unión (Nariño) | 3.840 | 4.160 | 4.000 | + |
| Neiva, Surabastos | 7.000 | 7.800 | 7.300 | - |
| Pereira, Mercasa | 8.889 | 10.000 | 9.630 | = |
| Sincelejo, Nuevo Mercado | 6.500 | 7.000 | 6.667 | + |
| Tibasosa (Boyacá), Coomproriente | 3.840 | 4.400 | 4.030 | + |
| Túquerres (Nariño) | 4.778 | 5.111 | 4.972 | - |
| **Uva verde** | | | | |
| Bogotá, D.C., Corabastos | 6.667 | 7.778 | 7.354 | - |
| Cartago (Valle del Cauca) | 6.400 | 6.400 | 6.400 | = |
| Cúcuta, Cenabastos | 8.333 | 8.889 | 8.542 | + |
| Medellín, Central Mayorista de Antioquia | 7.222 | 7.778 | 7.539 | + |
| Neiva, Surabastos | 8.000 | 11.000 | 9.167 | - |
| Tunja, Complejo de Servicios del Sur | 6.364 | 6.818 | 6.641 | + |
| **Zapote** | | | | |
| Bucaramanga, Centroabastos | 1.920 | 2.080 | 1.973 | ++ |
| Cúcuta, Cenabastos | 1.167 | 1.333 | 1.264 | + |
| Medellín, Central Mayorista de Antioquia | 1.200 | 1.800 | 1.523 | ++ |
| Medellín, Plaza Minorista "José María Villa" | 1.200 | 1.500 | 1.375 | + |
| Tunja, Complejo de Servicios del Sur | 1.667 | 1.833 | 1.778 | + |

**TENDENCIAS**

| --- | - | + | +++ |
|---|---|---|---|
| Variación mayor al -20 % | Variación entre 0 % y -10 % | Variación entre 0 % y 10 % | Variación mayor al 20 % |
| **--** | **=** | **++** | **n. d.** |
| Variación entre -10 % y -20 % | Variación igual a 0 % | Variación entre 10 % y 20 % | No determinado |

# TUBÉRCULOS, RAÍCES Y PLÁTANOS

## Poca oferta de papa parda pastusa

A lo largo de esta semana aumentaron los precios mayoristas de la papa parda pastusa en diecisiete de los dieciocho mercados en los que se transó. De acuerdo con lo informado por las fuentes, esto se dio como consecuencia de la menor oferta de producto de primera calidad oriundo de Ipiales (Nariño), Chitagá (Norte de Santander), Cerrito (Santander), Totoró, Puracé (Cauca), Sogamoso (Boyacá) y la Sabana de Bogotá. Por ejemplo, en Popayán y La 41 en Pereira, el kilo se vendió a $1.463 y a $977, respectivamente, lo que representó un ascenso en promedio de 17,43%.

Igualmente, subieron las cotizaciones del plátano hartón verde, las papas capira, única, superior, suprema y nevada y las yucas criolla e ICA. En el caso del plátano hartón verde, esta tendencia se evidenció en veintisiete de los cuarentaiún mercados mayoristas en los que se vendió, debido al aumento en los pedidos y la reducción en las actividades de recolección en las zonas de cultivo de San Juan de Urabá (Antioquia), Lorica, Moñitos, Tierralta, Los Córdobas (Córdoba), San Gil, Valle de San José (Santander), Montenegro, Quimbaya y Génova (Quindío).

Con relación a la papa capira, se presentó un incremento en sus precios en veintidós de los veintiséis mercados en los que se ofreció, como resultado de la menor carga ingresada desde La Unión, Marinilla, El Santuario, El Carmen de Viboral, San Pedro de los Milagros, San Vicente Ferrer, Santa Bárbara (Antioquia), Ipiales (Nariño) y la Sabana de Bogotá, a lo que se añadió el aumento en la comercialización de esta variedad durante la semana.

Así mismo, los precios de la papa única subieron en dieciocho de los veintidós mercados en los que se transó. Según los comerciantes, esta situación se dio como respuesta a la caída en el nivel de abastecimiento ante el bajo rendimiento de los cultivos establecidos en las zonas productoras de los municipios de Tunja (Boyacá), Chitagá (Norte de Santander), Cerrito (Santander) e Ipiales (Nariño).

Por su parte, la papa superior registró alzas en sus precios mayoristas en doce de los catorce mercados en los que se vendió a lo largo de la semana. De acuerdo con lo indicado por las fuentes, esta situación se dio a raíz de la caída de las cosechas en Pasto (Nariño), Ubaté (Cundinamarca), Chitagá (Norte de Santander), Cerrito (Santander), Soracá, Siachoque, Toca, Ramiriquí, Ciénega, Chíquiza, Samacá y Santa Rosa de Viterbo (Boyacá).

Finalmente, las cotizaciones de la yuca criolla aumentaron en once de los dieciséis mercados en los que se transó debido al ingreso de poca carga de primera calidad, en respuesta a la reducción en la producción en los municipios de Tierralta, Chinú, Cereté, Canalete (Córdoba), María la Baja (Bolívar), San Onofre (Sucre), Tibú (Norte de Santander), Mutatá y Dabeiba (Antioquia).

**Gráfico 3.** Comportamiento de los precios de la papa parda pastusa 2021 (11 de septiembre al 8 de octubre)

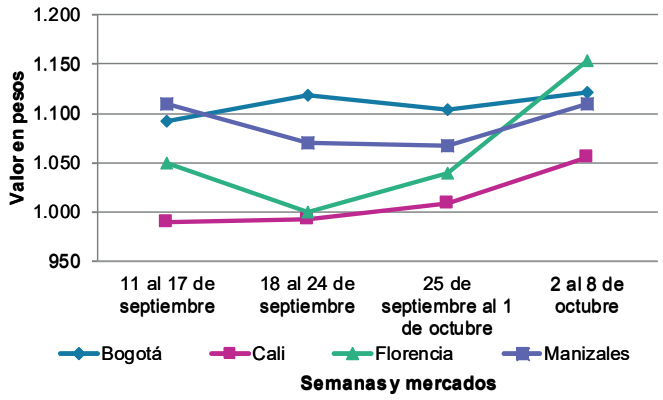


Fuente: DANE, SIPSA.

**Cuadro 5.** Mercados mayoristas. Precios de venta de tubérculos, raíces y plátanos
2021 (2 al 8 de octubre)

Pesos por kilogramo

| Productos y mercados | Precios | | | Tendencia |
|---|---|---|---|---|
| | Mínimo | Máximo | Medio | |
| **Arracacha amarilla** | | | | |
| Arauca (Arauca) | 1.600 | 1.680 | 1.627 | + |
| Bogotá, D.C., Corabastos | 750 | 1.000 | 854 | - |
| Bucaramanga, Centroabastos | 800 | 960 | 909 | + |
| Buenaventura (Valle del Cauca) | 1.440 | 1.600 | 1.520 | = |
| Cali, Cavasa | 833 | 1.000 | 882 | - |
| Cali, Santa Elena | 1.000 | 1.000 | 1.000 | + |
| Chiquinquirá (Boyacá) | 1.167 | 1.333 | 1.250 | + |
| Cúcuta, Cenabastos | 800 | 1.000 | 983 | - |
| Duitama (Boyacá) | 1.000 | 1.083 | 1.042 | = |
| Florencia (Caquetá) | 1.440 | 1.920 | 1.707 | - |
| Ibagué, Plaza La 21 | 400 | 640 | 502 | – |
| Neiva, Surabastos | 800 | 1.280 | 1.070 | - |
| Palmira (Valle del Cauca) | 1.083 | 1.167 | 1.133 | - |
| Pamplona (Norte de Santander) | 600 | 1.000 | 778 | = |
| Popayán, Plaza de mercado del barrio Bolívar | 1.800 | 1.920 | 1.830 | + |
| San Gil (Santander) | 1.200 | 1.280 | 1.227 | = |
| Tibasosa (Boyacá), Coomproriente | 1.000 | 1.167 | 1.083 | + |
| Tunja, Complejo de Servicios del Sur | 667 | 833 | 729 | – |
| Valledupar, Mercabastos | 1.600 | 2.000 | 1.850 | + |
| Villavicencio, CAV | 1.200 | 1.800 | 1.425 | + |
| **Arracacha blanca** | | | | |
| Armenia, Mercar | 1.133 | 1.167 | 1.150 | +++ |
| Cartago (Valle del Cauca) | 1.000 | 1.167 | 1.125 | - |
| Ipiales (Nariño), Ipiales somos todos | 500 | 600 | 568 | + |
| Manizales, Centro Galerías | 1.290 | 1.452 | 1.371 | ++ |
| Medellín, Central Mayorista de Antioquia | 1.000 | 1.250 | 1.211 | - |
| Medellín, Plaza Minorista "José María Villa" | 1.500 | 1.700 | 1.520 | - |
| Pasto, El Potrerillo | 560 | 720 | 639 | + |
| Pereira, La 41 | 1.250 | 1.333 | 1.292 | ++ |
| Pereira, Mercasa | 1.333 | 1.417 | 1.375 | ++ |
| San Vicente (Antioquia) | 778 | 889 | 833 | - |
| Tuluá (Valle del Cauca) | 1.000 | 1.167 | 1.087 | ++ |
| **Ñame criollo** | | | | |
| Sincelejo, Nuevo Mercado | 1.400 | 1.500 | 1.440 | - |
| **Ñame diamante** | | | | |
| Montería, Mercado del Sur | 600 | 700 | 663 | + |
| Sincelejo, Nuevo Mercado | 600 | 600 | 600 | = |
| Valledupar, Mercabastos | 700 | 800 | 753 | - |
| **Ñame espino** | | | | |
| Barranquilla, Barranquillita | 1.000 | 1.100 | 1.053 | = |
| Cartagena, Bazurto | 1.000 | 1.200 | 1.055 | + |
| Montería, Mercado del Sur | 900 | 1.000 | 955 | n.d. |
| Sincelejo, Nuevo Mercado | 900 | 1.000 | 908 | + |
| Valledupar, Mercabastos | 1.100 | 1.200 | 1.144 | - |

Pesos por kilogramo

| Productos y mercados | Precios | | | Tendencia |
|---|---|---|---|---|
| | Mínimo | Máximo | Medio | |
| **Papa Betina** | | | | |
| Buenaventura (Valle del Cauca) | 1.040 | 1.100 | 1.070 | - |
| Cali, Cavasa | 860 | 900 | 895 | + |
| Ipiales (Nariño), Centro de acopio | 600 | 850 | 694 | - |
| Tunja, Complejo de Servicios del Sur | 740 | 840 | 778 | ++ |
| **Papa capira** | | | | |
| Buenaventura (Valle del Cauca) | 1.200 | 1.300 | 1.243 | + |
| Cali, Cavasa | 1.000 | 1.100 | 1.068 | + |
| Cali, Santa Elena | 1.060 | 1.100 | 1.085 | + |
| Cartago (Valle del Cauca) | 1.060 | 1.100 | 1.090 | + |
| El Santuario (Antioquia) | 1.300 | 1.400 | 1.358 | + |
| Ipiales (Nariño), Centro de acopio | 800 | 860 | 845 | + |
| Ipiales (Nariño), Ipiales somos todos | 900 | 920 | 911 | - |
| La Ceja (Antioquia) | 1.500 | 1.700 | 1.585 | + |
| La Unión (Antioquia) | 1.200 | 1.400 | 1.275 | - |
| Manizales, Centro Galerías | 1.120 | 1.160 | 1.140 | + |
| Marinilla (Antioquia) | 1.200 | 1.350 | 1.254 | + |
| Medellín, Central Mayorista de Antioquia | 1.300 | 1.600 | 1.465 | + |
| Medellín, Plaza Minorista "José María Villa" | 1.300 | 1.700 | 1.435 | + |
| Montería, Mercado del Sur | 1.400 | 1.700 | 1.513 | + |
| Palmira (Valle del Cauca) | 960 | 1.100 | 1.027 | + |
| Pasto, El Potrerillo | 940 | 1.000 | 985 | ++ |
| Peñol (Antioquia) | 1.200 | 1.500 | 1.333 | + |
| Pereira, La 41 | 1.040 | 1.200 | 1.107 | + |
| Pereira, Mercasa | 1.100 | 1.160 | 1.128 | + |
| Popayán, Plaza de mercado del barrio Bolívar | 1.000 | 1.040 | 1.010 | = |
| Rionegro (Antioquia) | 1.300 | 1.500 | 1.415 | - |
| San Vicente (Antioquia) | 1.200 | 1.300 | 1.250 | + |
| Santa Bárbara (Antioquia) | 1.300 | 1.600 | 1.425 | + |
| Sonsón (Antioquia) | 1.300 | 1.300 | 1.300 | ++ |
| Tuluá (Valle del Cauca) | 1.160 | 1.200 | 1.187 | + |
| Túquerres (Nariño) | 800 | 900 | 883 | + |
| **Papa criolla limpia** | | | | |
| Arauca (Arauca) | 2.708 | 3.125 | 2.847 | - |
| Armenia, Mercar | 2.500 | 3.000 | 2.741 | - |
| Barranquilla, Granabastos | 3.200 | 3.320 | 3.264 | - |
| Bogotá, D.C., Corabastos | 2.667 | 4.222 | 3.296 | + |
| Bucaramanga, Centroabastos | 2.600 | 2.800 | 2.723 | ++ |
| Cali, Cavasa | 3.100 | 3.600 | 3.381 | +++ |
| Cali, Santa Elena | 2.400 | 3.000 | 2.688 | ++ |
| Cartagena, Bazurto | 3.200 | 3.500 | 3.300 | + |
| Cartago (Valle del Cauca) | 3.200 | 3.400 | 3.325 | +++ |
| Cúcuta, Cenabastos | 2.500 | 4.000 | 3.340 | ++ |
| Duitama (Boyacá) | 2.800 | 3.000 | 2.900 | ++ |
| El Carmen de Viboral (Antioquia) | 2.700 | 2.700 | 2.700 | - |
| El Santuario (Antioquia) | 2.000 | 2.300 | 2.142 | – |
| Florencia (Caquetá) | 3.100 | 3.200 | 3.167 | +++ |

**Cuadro 5.** Mercados mayoristas. Precios de venta de tubérculos, raíces y plátanos (continuación)
2021 (2 al 8 de octubre)

Pesos por kilogramo

| Productos y mercados | Precios | | | Tendencia |
|---|---|---|---|---|
| | Mínimo | Máximo | Medio | |
| **Papa criolla limpia (continuación)** | | | | |
| Ibagué, Plaza La 21 | 2.600 | 3.200 | 2.936 | - |
| Ipiales (Nariño), Ipiales somos todos | 2.300 | 2.400 | 2.356 | ++ |
| La Ceja (Antioquia) | 2.500 | 3.000 | 2.817 | – |
| La Unión (Antioquia) | 1.800 | 2.000 | 1.925 | – |
| La Unión (Nariño) | 2.100 | 2.200 | 2.150 | + |
| Manizales, Centro Galerías | 2.708 | 3.125 | 2.969 | + |
| Marinilla (Antioquia) | 2.000 | 2.500 | 2.175 | – |
| Medellín, Central Mayorista de Antioquia | 1.800 | 2.700 | 2.221 | – |
| Medellín, Plaza Minorista "José María Villa" | 2.100 | 3.000 | 2.569 | - |
| Montería, Mercado del Sur | 3.500 | 4.000 | 3.658 | + |
| Neiva, Surabastos | 2.600 | 3.700 | 3.054 | + |
| Pamplona (Norte de Santander) | 2.200 | 2.400 | 2.303 | ++ |
| Pereira, La 41 | 2.800 | 3.200 | 3.033 | + |
| Pereira, Mercasa | 2.800 | 3.360 | 2.983 | ++ |
| Rionegro (Antioquia) | 2.200 | 2.500 | 2.333 | - |
| San Gil (Santander) | 2.700 | 2.800 | 2.733 | - |
| San Vicente (Antioquia) | 2.500 | 3.000 | 2.750 | - |
| Santa Bárbara (Antioquia) | 2.400 | 2.500 | 2.475 | - |
| Santa Marta (Magdalena) | 3.200 | 3.440 | 3.256 | + |
| Sincelejo, Nuevo Mercado | 3.000 | 4.000 | 3.542 | + |
| Socorro (Santander) | 2.800 | 2.900 | 2.833 | - |
| Sonsón (Antioquia) | 1.800 | 2.000 | 1.900 | + |
| Tibasosa (Boyacá), Coomproriente | 2.500 | 2.800 | 2.663 | - |
| Tunja, Complejo de Servicios del Sur | 2.200 | 3.000 | 2.733 | + |
| Túquerres (Nariño) | 1.800 | 2.100 | 1.917 | - |
| Valledupar, Mercabastos | 3.200 | 4.000 | 3.600 | + |
| Valledupar, Mercado Nuevo | 3.200 | 4.000 | 3.600 | ++ |
| Villavicencio, CAV | 2.200 | 2.600 | 2.438 | ++ |
| **Papa criolla sucia** | | | | |
| Barranquilla, Barranquillita | 3.160 | 3.300 | 3.227 | - |
| Bogotá, D.C., Corabastos | 2.000 | 3.400 | 2.566 | + |
| Cali, Cavasa | 2.800 | 3.200 | 3.000 | +++ |
| Chiquinquirá (Boyacá) | 1.400 | 1.800 | 1.600 | - |
| Ipiales (Nariño), Centro de acopio | 1.600 | 2.300 | 1.988 | ++ |
| Palmira (Valle del Cauca) | 2.500 | 2.800 | 2.635 | ++ |
| Pasto, El Potrerillo | 1.600 | 2.000 | 1.792 | ++ |
| Popayán, Plaza de mercado del barrio Bolívar | 2.000 | 2.750 | 2.365 | +++ |
| Tuluá (Valle del Cauca) | 1.833 | 2.667 | 2.231 | ++ |
| Tunja, Complejo de Servicios del Sur | 1.500 | 1.800 | 1.667 | + |
| **Papa ICA-Huila** | | | | |
| La Unión (Nariño) | 1.120 | 1.200 | 1.160 | = |
| Pasto, El Potrerillo | 900 | 1.000 | 951 | ++ |
| **Papa Morasurco** | | | | |
| Ipiales (Nariño), Centro de acopio | 600 | 700 | 613 | - |
| La Unión (Nariño) | 1.200 | 1.300 | 1.250 | + |

Pesos por kilogramo

| Productos y mercados | Precios | | | Tendencia |
|---|---|---|---|---|
| | Mínimo | Máximo | Medio | |
| **Papa nevada** | | | | |
| Cartago (Valle del Cauca) | 2.063 | 2.125 | 2.109 | - |
| El Santuario (Antioquia) | 2.100 | 2.400 | 2.225 | +++ |
| Marinilla (Antioquia) | 1.700 | 2.000 | 1.863 | +++ |
| Medellín, Central Mayorista de Antioquia | 1.800 | 2.800 | 2.300 | +++ |
| Peñol (Antioquia) | 1.800 | 2.500 | 2.150 | +++ |
| Pereira, Mercasa | 2.133 | 3.200 | 2.733 | +++ |
| Rionegro (Antioquia) | 1.800 | 2.800 | 2.183 | ++ |
| San Vicente (Antioquia) | 2.400 | 2.700 | 2.550 | +++ |
| **Papa parda pastusa** | | | | |
| Arauca (Arauca) | 940 | 1.100 | 1.050 | + |
| Armenia, Mercar | 800 | 1.100 | 970 | + |
| Bogotá, D.C., Corabastos | 1.000 | 1.200 | 1.121 | + |
| Bucaramanga, Centroabastos | 840 | 1.000 | 925 | - |
| Bucaramanga, Mercados del centro | 1.040 | 1.100 | 1.070 | + |
| Cali, Cavasa | 1.000 | 1.100 | 1.055 | + |
| Cartago (Valle del Cauca) | 960 | 1.060 | 1.005 | ++ |
| Chiquinquirá (Boyacá) | 860 | 1.000 | 927 | + |
| Cúcuta, Cenabastos | 800 | 1.000 | 921 | + |
| Florencia (Caquetá) | 1.100 | 1.200 | 1.153 | ++ |
| Ipiales (Nariño), Centro de acopio | 800 | 900 | 844 | + |
| Manizales, Centro Galerías | 1.040 | 1.160 | 1.110 | + |
| Pamplona (Norte de Santander) | 900 | 1.000 | 941 | + |
| Pereira, La 41 | 920 | 1.040 | 977 | ++ |
| Pereira, Mercasa | 900 | 1.000 | 943 | + |
| Popayán, Plaza de mercado del barrio Bolívar | 1.400 | 1.500 | 1.463 | ++ |
| San Gil (Santander) | 1.000 | 1.100 | 1.037 | ++ |
| Socorro (Santander) | 960 | 1.000 | 987 | + |
| **Papa Puracé** | | | | |
| La Unión (Antioquia) | 800 | 1.100 | 938 | + |
| Montería, Mercado del Sur | 1.300 | 1.600 | 1.417 | + |
| Sincelejo, Nuevo Mercado | 1.300 | 1.600 | 1.418 | ++ |
| **Papa roja peruana** | | | | |
| Ipiales (Nariño), Centro de acopio | 800 | 880 | 848 | + |
| **Papa rubí** | | | | |
| Bogotá, D.C., Corabastos | 760 | 840 | 804 | + |
| Pereira, La 41 | 1.080 | 1.200 | 1.143 | ++ |
| Pereira, Mercasa | 1.000 | 1.120 | 1.066 | + |
| Santa Marta (Magdalena) | 960 | 1.080 | 1.040 | + |
| Sincelejo, Nuevo Mercado | 1.000 | 1.000 | 1.000 | - |
| Tunja, Complejo de Servicios del Sur | 800 | 860 | 825 | ++ |
| **Papa R-12 negra** | | | | |
| Bogotá, D.C., Corabastos | 800 | 1.000 | 881 | + |
| Cartago (Valle del Cauca) | 1.000 | 1.100 | 1.025 | - |
| Manizales, Centro Galerías | 1.120 | 1.160 | 1.140 | + |
| Medellín, Central Mayorista de Antioquia | 1.160 | 1.250 | 1.211 | + |
| Neiva, Surabastos | 1.080 | 1.100 | 1.090 | n.d. |

**Cuadro 5.** Mercados mayoristas. Precios de venta de tubérculos, raíces y plátanos (continuación)
2021 (2 al 8 de octubre)

Pesos por kilogramo

| Productos y mercados | Precios Mínimo | Máximo | Medio | Tendencia |
|---|---|---|---|---|
| **Papa R-12 roja** | | | | |
| Bogotá, D.C., Corabastos | 800 | 1.000 | 881 | + |
| Tunja, Complejo de Servicios del Sur | 740 | 840 | 778 | + |
| **Papa sabanera** | | | | |
| Bogotá, D.C., Corabastos | 2.000 | 2.400 | 2.161 | - |
| **Papa superior** | | | | |
| Bogotá, D.C., Corabastos | 1.000 | 1.100 | 1.055 | + |
| Chiquinquirá (Boyacá) | 860 | 1.000 | 927 | + |
| Cúcuta, Cenabastos | 800 | 1.000 | 921 | + |
| Duitama (Boyacá) | 860 | 900 | 880 | = |
| Ibagué, Plaza La 21 | 1.000 | 1.160 | 1.046 | + |
| Ipiales (Nariño), Centro de acopio | 800 | 900 | 856 | + |
| Ipiales (Nariño), Ipiales somos todos | 900 | 920 | 911 | - |
| Neiva, Surabastos | 920 | 1.160 | 1.044 | + |
| Pamplona (Norte de Santander) | 900 | 1.000 | 941 | + |
| Pasto, El Potrerillo | 900 | 1.000 | 952 | ++ |
| Tibasosa (Boyacá), Coomproriente | 800 | 960 | 868 | + |
| Tunja, Complejo de Servicios del Sur | 860 | 940 | 903 | ++ |
| Túquerres (Nariño) | 850 | 950 | 900 | + |
| Villavicencio, CAV | 1.000 | 1.200 | 1.096 | ++ |
| **Papa suprema** | | | | |
| Armenia, Mercar | 800 | 1.100 | 970 | + |
| Buenaventura (Valle del Cauca) | 1.120 | 1.260 | 1.195 | + |
| Cali, Cavasa | 960 | 1.060 | 1.023 | + |
| Cali, Santa Elena | 1.000 | 1.100 | 1.060 | + |
| Ipiales (Nariño), Centro de acopio | 800 | 850 | 813 | + |
| La Unión (Nariño) | 1.000 | 1.100 | 1.035 | + |
| Palmira (Valle del Cauca) | 1.000 | 1.100 | 1.035 | + |
| Pasto, El Potrerillo | 800 | 900 | 840 | + |
| Popayán, Plaza de mercado del barrio Bolívar | 960 | 1.260 | 1.097 | ++ |
| Tuluá (Valle del Cauca) | 1.100 | 1.160 | 1.128 | + |
| **Papa única** | | | | |
| Barranquilla, Barranquillita | 960 | 1.060 | 1.000 | + |
| Barranquilla, Granabastos | 980 | 1.080 | 1.017 | ++ |
| Bogotá, D.C., Corabastos | 740 | 900 | 825 | + |
| Bucaramanga, Centroabastos | 760 | 840 | 805 | = |
| Buenaventura (Valle del Cauca) | 1.080 | 1.200 | 1.147 | + |
| Cali, Cavasa | 900 | 1.000 | 963 | + |
| Cali, Santa Elena | 1.000 | 1.040 | 1.010 | - |
| Cartagena, Bazurto | 1.000 | 1.200 | 1.043 | + |
| Cartago (Valle del Cauca) | 1.040 | 1.060 | 1.055 | + |
| Cúcuta, Cenabastos | 800 | 900 | 850 | - |
| Ipiales (Nariño), Centro de acopio | 800 | 850 | 806 | = |
| La Unión (Nariño) | 1.000 | 1.040 | 1.010 | + |
| Manizales, Centro Galerías | 1.000 | 1.120 | 1.050 | + |
| Neiva, Surabastos | 900 | 1.080 | 1.010 | + |
| Pamplona (Norte de Santander) | 800 | 900 | 852 | + |
| Pasto, El Potrerillo | 860 | 960 | 916 | + |

Pesos por kilogramo

| Productos y mercados | Precios Mínimo | Máximo | Medio | Tendencia |
|---|---|---|---|---|
| **Papa única (continuación)** | | | | |
| Pereira, La 41 | 1.000 | 1.200 | 1.093 | ++ |
| Pereira, Mercasa | 960 | 1.060 | 1.001 | + |
| Popayán, Plaza de mercado del barrio Bolívar | 1.000 | 1.280 | 1.110 | +++ |
| Tunja, Complejo de Servicios del Sur | 760 | 820 | 788 | ++ |
| Valledupar, Mercabastos | 960 | 1.040 | 990 | ++ |
| Valledupar, Mercado Nuevo | 960 | 1.040 | 993 | ++ |
| **Plátano comino** | | | | |
| Medellín, Central Mayorista de Antioquia | 1.000 | 1.000 | 1.000 | + |
| Rionegro (Antioquia) | 1.300 | 1.500 | 1.417 | + |
| **Plátano dominico hartón maduro** | | | | |
| Manizales, Centro Galerías | 1.200 | 1.300 | 1.275 | +++ |
| Pereira, La 41 | 1.000 | 1.100 | 1.050 | + |
| Pereira, Mercasa | 1.000 | 1.200 | 1.058 | + |
| **Plátano dominico hartón verde** | | | | |
| Armenia, Retiro | 650 | 700 | 689 | - |
| Cartago (Valle del Cauca) | 1.000 | 1.200 | 1.083 | + |
| Manizales, Centro Galerías | 1.200 | 1.300 | 1.275 | +++ |
| Pereira, La 41 | 1.000 | 1.100 | 1.067 | + |
| Pereira, Mercasa | 1.000 | 1.200 | 1.058 | + |
| **Plátano dominico verde** | | | | |
| Medellín, Central Mayorista de Antioquia | 600 | 800 | 665 | - |
| Santa Bárbara (Antioquia) | 267 | 350 | 313 | = |
| Sonsón (Antioquia) | 1.000 | 1.150 | 1.088 | = |
| **Plátano guineo** | | | | |
| Bogotá, D.C., Corabastos | 1.000 | 1.300 | 1.133 | – |
| Cartago (Valle del Cauca) | 1.000 | 1.200 | 1.033 | + |
| La Ceja (Antioquia) | 700 | 900 | 733 | – |
| Medellín, Central Mayorista de Antioquia | 700 | 1.000 | 908 | +++ |
| Medellín, Plaza Minorista "José María Villa" | 600 | 1.100 | 869 | ++ |
| Neiva, Surabastos | 800 | 1.000 | 933 | ++ |
| Peñol (Antioquia) | 467 | 600 | 511 | + |
| Rionegro (Antioquia) | 800 | 1.100 | 983 | - |
| Santa Bárbara (Antioquia) | 300 | 400 | 346 | = |
| Sonsón (Antioquia) | 350 | 500 | 413 | + |
| Villavicencio, CAV | 1.667 | 2.333 | 2.062 | – |
| **Plátano hartón maduro** | | | | |
| Armenia, Mercar | 650 | 700 | 683 | - |
| Bogotá, D.C., Corabastos | 2.000 | 2.500 | 2.289 | + |
| Cúcuta, Cenabastos | 2.500 | 2.700 | 2.542 | + |
| Ibagué, Plaza La 21 | 1.000 | 1.300 | 1.183 | + |
| Medellín, Central Mayorista de Antioquia | 1.200 | 1.300 | 1.242 | ++ |
| Medellín, Plaza Minorista "José María Villa" | 1.100 | 1.300 | 1.225 | + |
| Neiva, Surabastos | 1.000 | 1.300 | 1.125 | - |
| Pereira, La 41 | 1.000 | 1.100 | 1.050 | + |

**Cuadro 5.** Mercados mayoristas. Precios de venta de tubérculos, raíces y plátanos (continuación)
2021 (2 al 8 de octubre)

Pesos por kilogramo

| Productos y mercados | Precios Mínimo | Máximo | Medio | Tendencia |
|---|---|---|---|---|
| **Plátano hartón maduro (continuación)** | | | | |
| Pereira, Mercasa | 1.000 | 1.200 | 1.058 | + |
| Tunja, Complejo de Servicios del Sur | 2.000 | 2.100 | 2.033 | + |
| **Plátano hartón verde** | | | | |
| Arauca (Arauca) | 1.400 | 2.000 | 1.700 | - |
| Armenia, Mercar | 750 | 800 | 772 | + |
| Armenia, Retiro | 750 | 800 | 794 | + |
| Barranquilla, Barranquillita | 1.200 | 1.200 | 1.200 | – |
| Bogotá, D.C., Corabastos | 2.000 | 2.500 | 2.289 | + |
| Bucaramanga, Centroabastos | 2.336 | 2.480 | 2.412 | + |
| Bucaramanga, Mercados del centro | 2.400 | 2.480 | 2.440 | + |
| Cali, Cavasa | 1.100 | 1.200 | 1.154 | + |
| Cali, Santa Elena | 1.050 | 1.100 | 1.088 | + |
| Cartagena, Bazurto | 900 | 1.200 | 1.063 | – |
| Chiquinquirá (Boyacá) | 2.000 | 2.250 | 2.142 | + |
| Cúcuta, Cenabastos | 2.500 | 2.700 | 2.540 | + |
| Duitama (Boyacá) | 2.100 | 2.150 | 2.125 | + |
| Florencia (Caquetá) | 1.100 | 1.200 | 1.167 | - |
| Ibagué, Plaza La 21 | 1.000 | 1.300 | 1.183 | + |
| Ipiales (Nariño), Ipiales somos todos | 1.100 | 1.150 | 1.117 | - |
| La Ceja (Antioquia) | 1.400 | 1.700 | 1.500 | + |
| Medellín, Central Mayorista de Antioquia | 1.200 | 1.300 | 1.242 | ++ |
| Medellín, Plaza Minorista "José María Villa" | 1.000 | 1.200 | 1.152 | + |
| Montería, Mercado del Sur | 925 | 1.000 | 971 | + |
| Neiva, Surabastos | 1.100 | 1.400 | 1.175 | = |
| Palmira (Valle del Cauca) | 1.100 | 1.200 | 1.131 | + |
| Pamplona (Norte de Santander) | 2.400 | 2.750 | 2.531 | + |
| Pasto, El Potrerillo | 1.375 | 1.375 | 1.375 | - |
| Pereira, La 41 | 1.000 | 1.100 | 1.067 | + |
| Pereira, Mercasa | 1.000 | 1.200 | 1.058 | + |
| Popayán, Plaza de mercado del barrio Bolívar | 1.200 | 1.280 | 1.240 | = |
| Rionegro (Antioquia) | 1.300 | 1.500 | 1.450 | = |
| San Gil (Santander) | 960 | 1.040 | 987 | + |
| Santa Bárbara (Antioquia) | 700 | 1.000 | 894 | +++ |
| Santa Marta (Magdalena) | 1.800 | 1.800 | 1.800 | = |
| Sincelejo, Nuevo Mercado | 945 | 1.013 | 990 | - |
| Socorro (Santander) | 800 | 880 | 827 | ++ |
| Tibasosa (Boyacá), Coomproriente | 2.000 | 2.200 | 2.025 | + |
| Tuluá (Valle del Cauca) | 1.000 | 1.200 | 1.096 | + |
| Tunja, Complejo de Servicios del Sur | 2.000 | 2.100 | 2.033 | + |
| Túquerres (Nariño) | 1.150 | 1.200 | 1.158 | = |
| Valledupar, Mercabastos | 1.200 | 1.500 | 1.383 | + |
| Valledupar, Mercado Nuevo | 1.200 | 1.500 | 1.400 | + |
| Villavicencio, CAV | 2.000 | 2.240 | 2.150 | - |
| Yopal (Casanare) | 2.000 | 2.000 | 2.000 | = |

Pesos por kilogramo

| Productos y mercados | Precios Mínimo | Máximo | Medio | Tendencia |
|---|---|---|---|---|
| **Plátano hartón verde Eje Cafetero** | | | | |
| Medellín, Central Mayorista de Antioquia | 1.600 | 1.700 | 1.664 | + |
| **Plátano hartón verde llanero** | | | | |
| Bogotá, D.C., Corabastos | 2.500 | 2.900 | 2.746 | - |
| **Ulluco** | | | | |
| Buenaventura (Valle del Cauca) | 2.700 | 3.000 | 2.817 | n.d. |
| Cali, Cavasa | 1.667 | 1.833 | 1.760 | n.d. |
| Ipiales (Nariño), Ipiales somos todos | 1.500 | 1.667 | 1.565 | - |
| Pasto, El Potrerillo | 1.719 | 1.875 | 1.852 | – |
| Popayán, Plaza de mercado del barrio Bolívar | 1.000 | 1.500 | 1.240 | – |
| Túquerres (Nariño) | 1.500 | 1.667 | 1.593 | ++ |
| **Yuca chirosa** | | | | |
| Buenaventura (Valle del Cauca) | 1.200 | 1.280 | 1.227 | + |
| Ibagué, Plaza La 21 | 1.000 | 1.167 | 1.131 | - |
| La Ceja (Antioquia) | 1.400 | 1.600 | 1.540 | + |
| Medellín, Central Mayorista de Antioquia | 1.120 | 1.200 | 1.175 | + |
| Rionegro (Antioquia) | 1.320 | 1.600 | 1.418 | + |
| **Yuca criolla** | | | | |
| Arauca (Arauca) | 714 | 857 | 790 | - |
| Barranquilla, Barranquillita | 950 | 1.025 | 996 | + |
| Barranquilla, Granabastos | 1.000 | 1.050 | 1.013 | + |
| Bucaramanga, Centroabastos | 1.190 | 1.667 | 1.537 | - |
| Bucaramanga, Mercados del centro | 1.381 | 1.429 | 1.405 | - |
| Cartagena, Bazurto | 750 | 1.000 | 865 | ++ |
| Cúcuta, Cenabastos | 1.800 | 2.000 | 1.933 | + |
| Medellín, Central Mayorista de Antioquia | 1.400 | 1.600 | 1.494 | + |
| Medellín, Plaza Minorista "José María Villa" | 1.400 | 1.520 | 1.452 | + |
| Montería, Mercado del Sur | 750 | 900 | 838 | + |
| Pamplona (Norte de Santander) | 1.190 | 1.310 | 1.290 | - |
| San Gil (Santander) | 1.429 | 1.667 | 1.548 | + |
| Sincelejo, Nuevo Mercado | 750 | 800 | 779 | + |
| Socorro (Santander) | 800 | 900 | 847 | = |
| Valledupar, Mercabastos | 875 | 1.125 | 1.000 | + |
| Valledupar, Mercado Nuevo | 875 | 1.125 | 1.000 | + |
| **Yuca ICA** | | | | |
| Armenia, Mercar | 960 | 1.040 | 993 | + |
| Armenia, Retiro | 960 | 1.040 | 993 | + |
| Cali, Cavasa | 1.000 | 1.040 | 1.018 | + |
| Cali, Santa Elena | 960 | 1.120 | 1.027 | + |
| Cartago (Valle del Cauca) | 1.040 | 1.120 | 1.073 | = |
| Florencia (Caquetá) | 960 | 960 | 960 | – |
| La Unión (Nariño) | 800 | 1.000 | 900 | - |
| Manizales, Centro Galerías | 1.200 | 1.360 | 1.267 | + |

**Cuadro 5.** Mercados mayoristas. Precios de venta de tubérculos, raíces y plátanos (conclusión)
2021 (2 al 8 de octubre)

Pesos por kilogramo

| Productos y mercados | Precios | | | Tendencia |
|---|---|---|---|---|
| | Mínimo | Máximo | Medio | |
| **Yuca ICA (continuación)** | | | | |
| Neiva, Surabastos | 1.600 | 2.400 | 2.015 | - |
| Palmira (Valle del Cauca) | 1.000 | 1.040 | 1.015 | + |
| Pasto, El Potrerillo | 1.167 | 1.333 | 1.292 | ++ |
| Pereira, La 41 | 1.040 | 1.200 | 1.120 | ++ |
| Pereira, Mercasa | 1.120 | 1.200 | 1.160 | + |
| Popayán, Plaza de mercado del barrio Bolívar | 833 | 883 | 856 | - |
| Tuluá (Valle del Cauca) | 1.000 | 1.080 | 1.040 | + |

Pesos por kilogramo

| Productos y mercados | Precios | | | Tendencia |
|---|---|---|---|---|
| | Mínimo | Máximo | Medio | |
| **Yuca llanera** | | | | |
| Bogotá, D.C., Corabastos | 1.333 | 1.667 | 1.482 | ++ |
| Chiquinquirá (Boyacá) | 1.000 | 1.267 | 1.156 | + |
| Duitama (Boyacá) | 1.067 | 1.167 | 1.117 | ++ |
| Tibasosa (Boyacá), Coomproriente | 933 | 1.000 | 992 | + |
| Tunja, Complejo de Servicios del Sur | 1.067 | 1.333 | 1.170 | + |
| Villavicencio, CAV | 1.133 | 1.267 | 1.192 | + |
| Yopal (Casanare) | 733 | 767 | 744 | + |

**TENDENCIAS**

| | | | |
|---|---|---|---|
| **---** | **-** | **+** | **+++** |
| Variación mayor al -20 % | Variación entre 0 % y -10 % | Variación entre 0 % y 10 % | Variación mayor al 20 % |
| **--** | **=** | **++** | **n. d.** |
| Variación entre -10 % y -20 % | Variación igual a 0 % | Variación entre 10 % y 20 % | No determinado |

# GRANOS, CÁRNICOS Y PROCESADOS

Fuente: DANE



## Subió la cotización de la lenteja importada

A lo largo de la presente semana se incrementaron los precios de la lenteja importada en veinte de los treinta y seis mercados donde se vendió. Los comerciantes afirmaron que este comportamiento se debió a la reducción en el ingreso desde Canadá, a lo que se sumó el alza del precio del dólar. En Bucaramanga, por ejemplo, el alza fue del 10,97% y el kilo se ofreció a $5.684.

También se registró un alza en la cotización mayorista del queso costeño debido a que la oferta procedente de Chinú, Sahagún (Córdoba), Corozal, San Marcos, Tolú y Majagual (Sucre) no fue suficiente para cubrir los requerimientos de la demanda. El anterior comportamiento se registró en trece de los veinticinco mercados donde se comercializó esta semana.

Así mismo, aumentó el precio del maíz blanco trillado como consecuencia de los ajustes de precio por parte de los proveedores y del menor ingreso desde San Luis, Valle del San Juan (Tolima), Cerete y Monteria (Córdoba) y Cartago (Valle del Cauca). Este comportamiento se presentó en trece de los veintiocho mercados donde se negoció. En Villavicencio, por ejemplo, el alza superó el 5,50%.

En contraste, bajaron las cotizaciones de la panela cuadrada morena pues las buenas condiciones climáticas facilitaron su producción en Caparrapí, Nocaima (Cundinamarca), Santana, Gachantivá, Santa Sofía (Boyacá), Mogotes y Puente Nacional (Santander). El descenso se registró en dieciséis de los veintisiete mercados donde se transó a lo largo de la presente semana.

**Gráfico 4.** Comportamiento de los precios de la lenteja importada 2021 (11 de septiembre al 8 de octubre)

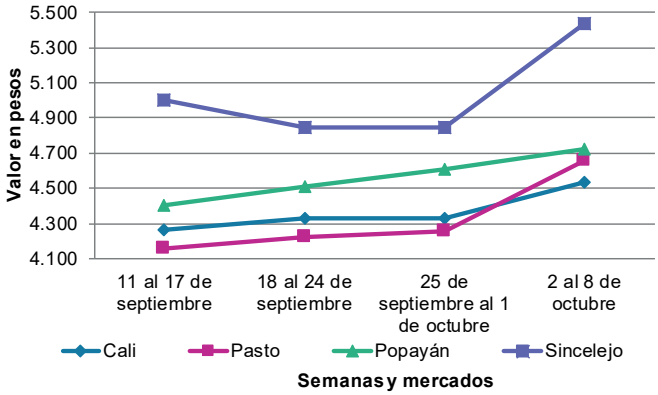


Fuente: DANE, SIPSA.

**Cuadro 6.** Mercados mayoristas. Precios de venta de granos y cereales
2021 (2 al 8 de octubre)

Pesos por kilogramo

| Productos y mercados | Precios Mínimo | Máximo | Medio | Tendencia |
|---|---|---|---|---|
| **Arroz blanco importado** | | | | |
| Pasto, El Potrerillo | 3.111 | 3.156 | 3.133 | + |
| **Arroz de primera** | | | | |
| Armenia, Mercar | 2.312 | 2.400 | 2.371 | = |
| Barranquilla, Barranquillita | 2.227 | 2.267 | 2.244 | - |
| Barranquilla, Granabastos | 2.200 | 2.267 | 2.233 | = |
| Bogotá, D.C., Corabastos | 1.960 | 2.060 | 2.028 | - |
| Bogotá, D.C., Paloquemao | 2.560 | 2.640 | 2.587 | - |
| Bogotá, D.C., Plaza España | 2.144 | 2.400 | 2.301 | - |
| Bogotá, D.C., Plaza Las Flores | 2.080 | 2.160 | 2.115 | + |
| Bucaramanga, Mercados del centro | 2.536 | 2.720 | 2.605 | = |
| Buenaventura (Valle del Cauca) | 2.400 | 2.560 | 2.480 | - |
| Cali, La Floresta | 2.300 | 2.640 | 2.430 | - |
| Cali, Santa Elena | 2.000 | 2.400 | 2.207 | - |
| Cali, Siloé | 2.300 | 2.640 | 2.460 | - |
| Cartagena, Bazurto | 2.333 | 2.400 | 2.363 | = |
| Cartago (Valle del Cauca) | 2.400 | 2.480 | 2.440 | - |
| Cúcuta, Cenabastos | 2.333 | 2.400 | 2.367 | = |
| Cúcuta, La Nueva Sexta | 2.467 | 2.533 | 2.511 | + |
| Florencia (Caquetá) | 2.320 | 2.360 | 2.340 | = |
| Manizales, Centro Galerías | 2.400 | 2.480 | 2.420 | = |
| Medellín, Central Mayorista de Antioquia | 2.440 | 2.560 | 2.500 | = |
| Medellín, Plaza Minorista "José María Villa" | 2.480 | 2.640 | 2.560 | = |
| Montería, Mercado del Sur | 2.044 | 2.111 | 2.072 | + |
| Neiva, Surabastos | 2.160 | 2.240 | 2.220 | + |
| Palmira (Valle del Cauca) | 2.000 | 2.400 | 2.199 | + |
| Pamplona (Norte de Santander) | 3.000 | 3.067 | 3.022 | +++ |
| Pasto, El Potrerillo | 2.560 | 2.720 | 2.660 | – |
| Pereira, Mercasa | 2.416 | 2.541 | 2.492 | + |
| Popayán, Plaza de mercado del barrio Bolívar | 2.340 | 2.360 | 2.351 | + |
| Santa Marta (Magdalena) | 1.900 | 1.996 | 1.950 | - |
| Sincelejo, Nuevo Mercado | 1.940 | 1.960 | 1.945 | + |
| Tuluá (Valle del Cauca) | 1.996 | 2.600 | 2.294 | + |
| Tunja, Complejo de Servicios del Sur | 2.100 | 2.200 | 2.133 | - |
| Valledupar, Mercado Nuevo | 1.920 | 2.060 | 2.007 | = |
| Villavicencio, CAV | 2.240 | 2.280 | 2.260 | = |
| **Arroz de segunda** | | | | |
| Barranquilla, Barranquillita | 1.968 | 2.002 | 1.982 | - |
| Barranquilla, Granabastos | 1.933 | 1.967 | 1.953 | + |
| Bogotá, D.C., Corabastos | 1.920 | 1.986 | 1.957 | - |
| Cartagena, Bazurto | 1.956 | 2.000 | 1.985 | + |
| Sincelejo, Nuevo Mercado | 1.844 | 1.844 | 1.844 | = |
| **Arroz excelso** | | | | |
| Barranquilla, Barranquillita | 2.440 | 2.656 | 2.544 | - |
| Barranquilla, Granabastos | 2.440 | 2.560 | 2.500 | = |
| Bucaramanga, Centroabastos | 2.504 | 2.632 | 2.552 | = |
| Cartagena, Bazurto | 2.520 | 2.560 | 2.547 | + |
| Ibagué, Plaza La 21 | 2.136 | 2.200 | 2.171 | - |

Pesos por kilogramo

| Productos y mercados | Precios Mínimo | Máximo | Medio | Tendencia |
|---|---|---|---|---|
| **Arroz excelso (continuación)** | | | | |
| Montería, Mercado del Sur | 2.560 | 2.720 | 2.620 | - |
| Santa Marta (Magdalena) | 2.800 | 2.960 | 2.896 | = |
| Sincelejo, Nuevo Mercado | 2.400 | 2.480 | 2.420 | = |
| Valledupar, Mercado Nuevo | 2.320 | 2.400 | 2.373 | = |
| **Arroz sopa cristal** | | | | |
| Bucaramanga, Centroabastos | 1.760 | 1.816 | 1.781 | = |
| Bucaramanga, Mercados del centro | 1.680 | 1.840 | 1.760 | + |
| **Arveja amarilla seca importada** | | | | |
| Bucaramanga, Centroabastos | 3.587 | 4.000 | 3.839 | - |
| Cúcuta, Cenabastos | 3.060 | 3.200 | 3.130 | - |
| Ibagué, Plaza La 21 | 3.100 | 3.122 | 3.114 | - |
| Pamplona (Norte de Santander) | 3.739 | 3.826 | 3.797 | = |
| **Arveja verde seca importada** | | | | |
| Armenia, Mercar | 3.700 | 3.872 | 3.815 | = |
| Bogotá, D.C., Paloquemao | 4.160 | 4.200 | 4.173 | + |
| Bogotá, D.C., Plaza España | 3.520 | 4.500 | 3.953 | - |
| Bucaramanga, Centroabastos | 3.587 | 4.000 | 3.839 | - |
| Bucaramanga, Mercados del centro | 3.696 | 3.804 | 3.746 | + |
| Cali, La Floresta | 3.440 | 3.520 | 3.467 | - |
| Cali, Santa Elena | 3.360 | 3.440 | 3.387 | = |
| Cali, Siloé | 3.360 | 3.520 | 3.413 | - |
| Cartagena, Bazurto | 3.000 | 3.300 | 3.150 | - |
| Cúcuta, Cenabastos | 3.152 | 3.240 | 3.197 | - |
| Manizales, Centro Galerías | 3.612 | 3.965 | 3.833 | + |
| Medellín, Central Mayorista de Antioquia | 3.200 | 3.360 | 3.300 | = |
| Medellín, Plaza Minorista "José María Villa" | 3.280 | 3.440 | 3.360 | = |
| Palmira (Valle del Cauca) | 3.400 | 3.500 | 3.435 | + |
| Pamplona (Norte de Santander) | 3.739 | 3.826 | 3.797 | = |
| Pasto, El Potrerillo | 2.800 | 3.040 | 2.940 | ++ |
| Pereira, Mercasa | 2.700 | 2.860 | 2.790 | = |
| Popayán, Plaza de mercado del barrio Bolívar | 2.640 | 2.800 | 2.720 | + |
| Santa Marta (Magdalena) | 2.909 | 3.182 | 3.068 | + |
| Sincelejo, Nuevo Mercado | 3.000 | 3.000 | 3.000 | = |
| Tunja, Complejo de Servicios del Sur | 3.600 | 3.800 | 3.667 | + |
| Valledupar, Mercado Nuevo | 4.000 | 4.000 | 4.000 | = |
| Villavicencio, CAV | 3.478 | 4.130 | 3.754 | + |
| **Cuchuco de cebada** | | | | |
| Bucaramanga, Centroabastos | 2.720 | 2.848 | 2.789 | = |
| Bucaramanga, Mercados del centro | 2.880 | 3.000 | 2.920 | + |
| **Cuchuco de maíz** | | | | |
| Bucaramanga, Centroabastos | 2.800 | 2.880 | 2.843 | = |
| Bucaramanga, Mercados del centro | 2.880 | 3.000 | 2.920 | + |
| Cali, La Floresta | 2.000 | 2.100 | 2.067 | = |
| Cali, Santa Elena | 2.000 | 2.100 | 2.067 | = |
| Cali, Siloé | 1.800 | 2.000 | 1.867 | = |
| Florencia (Caquetá) | 2.320 | 2.600 | 2.460 | = |

**Cuadro 6.** Mercados mayoristas. Precios de venta de granos y cereales (continuación)
2021 (2 al 8 de octubre)

Pesos por kilogramo

| Productos y mercados | Precios Mínimo | Máximo | Medio | Tendencia |
|---|---|---|---|---|
| **Cuchuco de maíz (continuación)** | | | | |
| Montería, Mercado del Sur | 1.640 | 1.680 | 1.650 | = |
| Popayán, Plaza de mercado del barrio Bolívar | 1.440 | 1.520 | 1.493 | = |
| Sincelejo, Nuevo Mercado | 2.200 | 2.400 | 2.300 | = |
| **Fríjol bolón** | | | | |
| Armenia, Mercar | 8.634 | 8.722 | 8.678 | = |
| Bogotá, D.C., Corabastos | 7.384 | 7.576 | 7.467 | + |
| Bogotá, D.C., Plaza España | 7.600 | 8.390 | 7.890 | - |
| Bogotá, D.C., Plaza Las Flores | 7.760 | 8.560 | 8.213 | - |
| Cartago (Valle del Cauca) | 7.200 | 7.440 | 7.320 | + |
| Pereira, Mercasa | 6.800 | 7.500 | 7.067 | = |
| Popayán, Plaza de mercado del barrio Bolívar | 6.784 | 6.880 | 6.821 | = |
| Tuluá (Valle del Cauca) | 7.544 | 7.696 | 7.620 | + |
| Tunja, Complejo de Servicios del Sur | 7.360 | 7.520 | 7.413 | + |
| Villavicencio, CAV | 7.652 | 7.913 | 7.822 | = |
| **Fríjol cabeza negra importado** | | | | |
| Barranquilla, Barranquillita | 5.580 | 5.800 | 5.717 | - |
| Cartagena, Bazurto | 5.000 | 6.000 | 5.500 | = |
| Santa Marta (Magdalena) | 5.018 | 5.455 | 5.209 | = |
| **Fríjol cabeza negra nacional** | | | | |
| Barranquilla, Granabastos | 5.550 | 5.700 | 5.617 | - |
| Montería, Mercado del Sur | 4.000 | 4.300 | 4.125 | - |
| Sincelejo, Nuevo Mercado | 4.600 | 5.000 | 4.850 | + |
| Valledupar, Mercado Nuevo | 5.000 | 5.000 | 5.000 | = |
| **Fríjol calima** | | | | |
| Buenaventura (Valle del Cauca) | 4.956 | 5.120 | 5.039 | - |
| Cali, La Floresta | 5.600 | 5.800 | 5.733 | + |
| Cali, Santa Elena | 5.920 | 6.080 | 5.973 | + |
| Cali, Siloé | 6.000 | 6.240 | 6.080 | - |
| Palmira (Valle del Cauca) | 6.000 | 6.040 | 6.010 | + |
| Popayán, Plaza de mercado del barrio Bolívar | 5.760 | 5.840 | 5.811 | + |
| Tuluá (Valle del Cauca) | 5.432 | 5.584 | 5.508 | ++ |
| **Fríjol cargamanto blanco** | | | | |
| El Carmen de Viboral (Antioquia) | 8.400 | 8.500 | 8.475 | ++ |
| Marinilla (Antioquia) | 7.800 | 8.000 | 7.900 | + |
| Medellín, Central Mayorista de Antioquia | 9.500 | 10.500 | 9.750 | ++ |
| Medellín, Plaza Minorista "José María Villa" | 9.500 | 10.500 | 10.000 | ++ |
| Peñol (Antioquia) | 7.100 | 7.300 | 7.200 | - |
| San Vicente (Antioquia) | 9.000 | 9.200 | 9.100 | ++ |
| Sonsón (Antioquia) | 7.500 | 7.800 | 7.700 | + |
| **Fríjol cargamanto rojo** | | | | |
| Armenia, Mercar | 8.722 | 8.811 | 8.752 | - |
| Bogotá, D.C., Paloquemao | 7.344 | 7.400 | 7.368 | + |

Pesos por kilogramo

| Productos y mercados | Precios Mínimo | Máximo | Medio | Tendencia |
|---|---|---|---|---|
| **Fríjol cargamanto rojo (continuación)** | | | | |
| Bogotá, D.C., Plaza España | 7.600 | 8.394 | 7.891 | - |
| Bogotá, D.C., Plaza Las Flores | 8.400 | 8.960 | 8.667 | - |
| Cartago (Valle del Cauca) | 7.320 | 7.440 | 7.380 | + |
| El Carmen de Viboral (Antioquia) | 7.400 | 7.500 | 7.450 | ++ |
| Ibagué, Plaza La 21 | 5.520 | 5.800 | 5.640 | – |
| Manizales, Centro Galerías | 7.048 | 7.930 | 7.621 | = |
| Marinilla (Antioquia) | 6.800 | 7.000 | 6.900 | + |
| Medellín, Central Mayorista de Antioquia | 8.000 | 8.500 | 8.250 | ++ |
| Medellín, Plaza Minorista "José María Villa" | 8.500 | 9.000 | 8.750 | ++ |
| Peñol (Antioquia) | 6.000 | 6.200 | 6.100 | - |
| Pereira, Mercasa | 5.740 | 6.150 | 5.997 | = |
| San Vicente (Antioquia) | 7.400 | 7.700 | 7.550 | ++ |
| Villavicencio, CAV | 7.391 | 7.826 | 7.704 | = |
| **Fríjol nima calima** | | | | |
| Armenia, Mercar | 6.696 | 6.722 | 6.714 | = |
| Bogotá, D.C., Plaza España | 6.080 | 6.530 | 6.379 | - |
| Bogotá, D.C., Plaza Las Flores | 6.320 | 6.800 | 6.480 | - |
| Cartago (Valle del Cauca) | 4.600 | 4.720 | 4.660 | – |
| Florencia (Caquetá) | 5.240 | 5.360 | 5.300 | - |
| Manizales, Centro Galerías | 6.167 | 7.048 | 6.461 | = |
| Medellín, Central Mayorista de Antioquia | 5.400 | 5.700 | 5.600 | + |
| Neiva, Surabastos | 5.360 | 5.760 | 5.480 | = |
| Villavicencio, CAV | 6.261 | 6.522 | 6.391 | + |
| **Fríjol palomito importado** | | | | |
| Barranquilla, Barranquillita | 5.200 | 5.300 | 5.267 | + |
| Barranquilla, Granabastos | 5.600 | 5.680 | 5.627 | = |
| Cartagena, Bazurto | 6.000 | 6.500 | 6.250 | + |
| Santa Marta (Magdalena) | 4.364 | 4.727 | 4.545 | = |
| **Fríjol radical** | | | | |
| Bogotá, D.C., Corabastos | 5.480 | 5.640 | 5.556 | + |
| Bucaramanga, Centroabastos | 6.148 | 6.348 | 6.223 | + |
| Medellín, Central Mayorista de Antioquia | 5.800 | 6.000 | 5.900 | - |
| **Fríjol Uribe rosado** | | | | |
| Cartago (Valle del Cauca) | 5.296 | 5.600 | 5.448 | - |
| Medellín, Central Mayorista de Antioquia | 5.000 | 5.200 | 5.100 | + |
| Pereira, Mercasa | 5.400 | 5.500 | 5.450 | = |
| **Fríjol Zaragoza** | | | | |
| Barranquilla, Barranquillita | 6.000 | 6.200 | 6.130 | - |
| Barranquilla, Granabastos | 6.280 | 6.300 | 6.287 | - |
| Cartagena, Bazurto | 6.200 | 6.500 | 6.400 | = |
| Cúcuta, Cenabastos | 6.300 | 6.700 | 6.500 | = |
| Cúcuta, La Nueva Sexta | 6.000 | 6.800 | 6.500 | - |
| Montería, Mercado del Sur | 6.400 | 6.480 | 6.420 | = |
| Santa Marta (Magdalena) | 6.182 | 6.255 | 6.200 | = |
| Sincelejo, Nuevo Mercado | 6.200 | 6.600 | 6.400 | = |
| Valledupar, Mercado Nuevo | 7.000 | 7.000 | 7.000 | = |

**Cuadro 6.** Mercados mayoristas. Precios de venta de granos y cereales (continuación)
2021 (2 al 8 de octubre)

Pesos por kilogramo

| Productos y mercados | Precios Mínimo | Máximo | Medio | Tendencia |
|---|---|---|---|---|
| **Garbanzo importado** | | | | |
| Arauca (Arauca) | 7.500 | 7.667 | 7.583 | ++ |
| Armenia, Mercar | 6.167 | 6.608 | 6.314 | = |
| Bogotá, D.C., Corabastos | 6.176 | 6.340 | 6.234 | + |
| Bogotá, D.C., Paloquemao | 6.560 | 6.640 | 6.600 | - |
| Bogotá, D.C., Plaza España | 6.880 | 7.200 | 6.993 | - |
| Bogotá, D.C., Plaza Las Flores | 6.800 | 7.240 | 6.973 | - |
| Bucaramanga, Centroabastos | 4.826 | 5.217 | 5.058 | = |
| Bucaramanga, Mercados del centro | 5.739 | 5.870 | 5.790 | + |
| Cartago (Valle del Cauca) | 4.120 | 4.680 | 4.400 | + |
| Cúcuta, Cenabastos | 5.000 | 5.220 | 5.110 | - |
| Cúcuta, La Nueva Sexta | 5.400 | 5.500 | 5.450 | - |
| Medellín, Central Mayorista de Antioquia | 5.200 | 5.600 | 5.360 | ++ |
| Medellín, Plaza Minorista "José María Villa" | 5.440 | 5.600 | 5.520 | +++ |
| Neiva, Surabastos | 4.520 | 4.960 | 4.770 | - |
| Pamplona (Norte de Santander) | 5.913 | 6.000 | 5.942 | ++ |
| Pereira, Mercasa | 3.750 | 4.750 | 4.233 | = |
| Tunja, Complejo de Servicios del Sur | 6.400 | 6.600 | 6.533 | + |
| Villavicencio, CAV | 5.520 | 5.800 | 5.653 | + |
| **Lenteja importada** | | | | |
| Arauca (Arauca) | 5.456 | 5.520 | 5.488 | = |
| Armenia, Mercar | 5.727 | 6.079 | 5.962 | + |
| Barranquilla, Barranquillita | 5.200 | 5.400 | 5.283 | + |
| Barranquilla, Granabastos | 5.200 | 5.350 | 5.277 | = |
| Bogotá, D.C., Corabastos | 5.760 | 5.940 | 5.820 | - |
| Bogotá, D.C., Paloquemao | 5.960 | 6.000 | 5.987 | + |
| Bogotá, D.C., Plaza España | 5.440 | 6.000 | 5.680 | + |
| Bogotá, D.C., Plaza Las Flores | 5.760 | 6.000 | 5.920 | - |
| Bucaramanga, Centroabastos | 5.652 | 5.739 | 5.684 | ++ |
| Bucaramanga, Mercados del centro | 5.565 | 6.087 | 5.855 | + |
| Buenaventura (Valle del Cauca) | 4.032 | 4.400 | 4.264 | - |
| Cali, La Floresta | 4.400 | 4.600 | 4.533 | + |
| Cali, Santa Elena | 4.960 | 5.120 | 5.067 | + |
| Cali, Siloé | 5.120 | 5.280 | 5.173 | + |
| Cartagena, Bazurto | 5.200 | 5.500 | 5.400 | + |
| Cartago (Valle del Cauca) | 5.200 | 5.552 | 5.376 | + |
| Cúcuta, Cenabastos | 5.300 | 5.440 | 5.380 | + |
| Cúcuta, La Nueva Sexta | 4.700 | 5.417 | 5.178 | - |
| Florencia (Caquetá) | 5.120 | 5.320 | 5.220 | = |
| Ibagué, Plaza La 21 | 4.880 | 5.300 | 5.160 | - |
| Manizales, Centro Galerías | 5.727 | 5.815 | 5.756 | + |
| Medellín, Central Mayorista de Antioquia | 5.440 | 5.600 | 5.520 | = |
| Medellín, Plaza Minorista "José María Villa" | 5.440 | 5.760 | 5.600 | = |
| Montería, Mercado del Sur | 4.480 | 4.520 | 4.500 | = |
| Neiva, Surabastos | 5.200 | 5.440 | 5.360 | - |
| Palmira (Valle del Cauca) | 5.500 | 5.560 | 5.515 | + |
| Pamplona (Norte de Santander) | 5.565 | 5.652 | 5.623 | + |
| Pasto, El Potrerillo | 4.400 | 4.800 | 4.660 | + |
| Pereira, Mercasa | 4.800 | 5.200 | 5.020 | + |
| Popayán, Plaza de mercado del barrio Bolívar | 4.656 | 4.800 | 4.723 | + |
| Santa Marta (Magdalena) | 3.455 | 4.000 | 3.636 | = |

Pesos por kilogramo

| Productos y mercados | Precios Mínimo | Máximo | Medio | Tendencia |
|---|---|---|---|---|
| **Lenteja importada (continuación)** | | | | |
| Sincelejo, Nuevo Mercado | 5.200 | 5.600 | 5.433 | ++ |
| Tuluá (Valle del Cauca) | 5.272 | 5.368 | 5.320 | - |
| Tunja, Complejo de Servicios del Sur | 5.600 | 5.800 | 5.733 | + |
| Valledupar, Mercado Nuevo | 6.000 | 6.000 | 6.000 | = |
| Villavicencio, CAV | 5.391 | 5.652 | 5.565 | = |
| **Maíz amarillo cáscara** | | | | |
| Bogotá, D.C., Corabastos | 1.810 | 1.840 | 1.828 | + |
| Bogotá, D.C., Paloquemao | 2.000 | 2.040 | 2.013 | - |
| Manizales, Centro Galerías | 1.760 | 1.920 | 1.813 | = |
| Medellín, Central Mayorista de Antioquia | 1.700 | 1.750 | 1.725 | + |
| Medellín, Plaza Minorista "José María Villa" | 2.000 | 2.200 | 2.100 | + |
| Montería, Mercado del Sur | 1.400 | 1.400 | 1.400 | = |
| Neiva, Surabastos | 1.484 | 1.532 | 1.512 | + |
| Sincelejo, Nuevo Mercado | 1.400 | 1.422 | 1.411 | + |
| Valledupar, Mercado Nuevo | 1.400 | 1.400 | 1.400 | = |
| **Maíz amarillo trillado** | | | | |
| Armenia, Mercar | 1.680 | 1.800 | 1.740 | = |
| Barranquilla, Barranquillita | 2.048 | 2.111 | 2.082 | - |
| Barranquilla, Granabastos | 2.015 | 2.050 | 2.032 | = |
| Cali, La Floresta | 2.000 | 2.200 | 2.067 | - |
| Cali, Santa Elena | 2.000 | 2.140 | 2.047 | + |
| Cali, Siloé | 2.000 | 2.200 | 2.067 | = |
| Cartagena, Bazurto | 2.250 | 2.550 | 2.417 | - |
| Medellín, Central Mayorista de Antioquia | 2.000 | 2.300 | 2.125 | + |
| Medellín, Plaza Minorista "José María Villa" | 2.100 | 2.300 | 2.200 | + |
| Montería, Mercado del Sur | 1.440 | 1.480 | 1.460 | = |
| Pereira, Mercasa | 1.950 | 2.250 | 2.060 | = |
| Sincelejo, Nuevo Mercado | 1.822 | 1.867 | 1.844 | = |
| Tuluá (Valle del Cauca) | 1.900 | 1.920 | 1.907 | + |
| **Maíz blanco cáscara** | | | | |
| Medellín, Central Mayorista de Antioquia | 1.700 | 1.750 | 1.725 | + |
| **Maíz blanco retrillado** | | | | |
| Cartago (Valle del Cauca) | 1.880 | 1.900 | 1.890 | n.d. |
| **Maíz blanco trillado** | | | | |
| Armenia, Mercar | 2.140 | 2.200 | 2.170 | + |
| Barranquilla, Barranquillita | 1.984 | 2.008 | 1.996 | + |
| Barranquilla, Granabastos | 2.175 | 2.205 | 2.192 | = |
| Bogotá, D.C., Corabastos | 1.960 | 2.080 | 2.030 | + |
| Bogotá, D.C., Paloquemao | 2.240 | 2.320 | 2.267 | - |
| Bogotá, D.C., Plaza España | 2.300 | 2.320 | 2.313 | + |
| Cali, La Floresta | 1.900 | 1.920 | 1.913 | = |
| Cali, Santa Elena | 1.900 | 1.920 | 1.913 | = |
| Cali, Siloé | 2.000 | 2.000 | 2.000 | = |
| Cartagena, Bazurto | 2.750 | 2.825 | 2.788 | - |
| Cartago (Valle del Cauca) | 1.840 | 1.920 | 1.880 | - |
| Cúcuta, Cenabastos | 2.160 | 2.300 | 2.220 | + |
| Cúcuta, La Nueva Sexta | 2.333 | 2.500 | 2.389 | - |

**Cuadro 6.** Mercados mayoristas. Precios de venta de granos y cereales (conclusión)
2021 (2 al 8 de octubre)

Pesos por kilogramo

| Productos y mercados | Precios | | | Tendencia |
|---|---|---|---|---|
| | Mínimo | Máximo | Medio | |
| **Maíz blanco trillado (continuación)** | | | | |
| Florencia (Caquetá) | 2.000 | 2.400 | 2.200 | + |
| Ibagué, Plaza La 21 | 1.920 | 1.960 | 1.935 | + |
| Manizales, Centro Galerías | 2.080 | 2.120 | 2.093 | = |
| Medellín, Central Mayorista de Antioquia | 2.000 | 2.300 | 2.125 | + |
| Medellín, Plaza Minorista "José María Villa" | 2.200 | 2.400 | 2.300 | + |
| Montería, Mercado del Sur | 1.560 | 1.600 | 1.580 | = |
| Neiva, Surabastos | 2.200 | 2.300 | 2.250 | = |
| Palmira (Valle del Cauca) | 1.920 | 2.000 | 1.955 | - |
| Pereira, Mercasa | 1.810 | 2.010 | 1.903 | = |
| Popayán, Plaza de mercado del barrio Bolívar | 1.820 | 1.860 | 1.844 | + |
| Sincelejo, Nuevo Mercado | 1.956 | 1.978 | 1.961 | + |
| Tuluá (Valle del Cauca) | 1.920 | 1.940 | 1.927 | + |
| Tunja, Complejo de Servicios del Sur | 2.100 | 2.200 | 2.167 | - |
| Valledupar, Mercado Nuevo | 2.200 | 2.200 | 2.200 | = |
| Villavicencio, CAV | 2.240 | 2.360 | 2.300 | + |

Pesos por kilogramo

| Productos y mercados | Precios | | | Tendencia |
|---|---|---|---|---|
| | Mínimo | Máximo | Medio | |
| **Maíz pira** | | | | |
| Bogotá, D.C., Corabastos | 3.920 | 4.000 | 3.947 | - |
| Bogotá, D.C., Paloquemao | 4.560 | 4.960 | 4.720 | + |
| Bucaramanga, Centroabastos | 4.104 | 4.435 | 4.290 | = |
| Bucaramanga, Mercados del centro | 4.565 | 5.043 | 4.797 | n.d. |
| Cúcuta, Cenabastos | 3.920 | 4.320 | 4.147 | + |
| Cúcuta, La Nueva Sexta | 3.900 | 4.400 | 4.150 | - |
| Medellín, Central Mayorista de Antioquia | 4.160 | 4.344 | 4.240 | + |
| Medellín, Plaza Minorista "José María Villa" | 4.240 | 4.400 | 4.320 | = |
| Montería, Mercado del Sur | 4.200 | 4.400 | 4.300 | = |
| Villavicencio, CAV | 4.535 | 5.217 | 4.816 | + |

**TENDENCIAS**

| --- | - | + | +++ |
|---|---|---|---|
| Variación mayor al -20 % | Variación entre 0 % y -10 % | Variación entre 0 % y 10 % | Variación mayor al 20 % |
| **--** | **=** | **++** | **n. d.** |
| Variación entre -10 % y -20 % | Variación igual a 0 % | Variación entre 10 % y 20 % | No determinado |

**Cuadro 7.** Mercados mayoristas. Precios de venta de huevos y lácteos
2021 (2 al 8 de octubre)

Pesos por kilogramo

| Productos y mercados | Precios Mínimo | Máximo | Medio | Tendencia |
|---|---|---|---|---|
| **Huevo blanco A** | | | | |
| Buenaventura (Valle del Cauca) | 433 | 433 | 433 | + |
| Cartago (Valle del Cauca) | 300 | 307 | 302 | - |
| Manizales, Centro Galerías | 297 | 310 | 302 | = |
| Medellín, Central Mayorista de Antioquia | 310 | 320 | 315 | = |
| Medellín, Plaza Minorista "José María Villa" | 290 | 300 | 295 | + |
| Pereira, La 41 | 317 | 317 | 317 | = |
| **Huevo blanco AA** | | | | |
| Cartago (Valle del Cauca) | 327 | 333 | 331 | - |
| Cúcuta, La Nueva Sexta | 319 | 340 | 330 | = |
| Manizales, Centro Galerías | 333 | 343 | 337 | = |
| Medellín, Central Mayorista de Antioquia | 330 | 335 | 333 | = |
| Medellín, Plaza Minorista "José María Villa" | 320 | 330 | 325 | + |
| Pereira, La 41 | 350 | 350 | 350 | = |
| **Huevo blanco B** | | | | |
| Medellín, Central Mayorista de Antioquia | 285 | 290 | 288 | - |
| Medellín, Plaza Minorista "José María Villa" | 265 | 275 | 270 | + |
| Pereira, La 41 | 283 | 287 | 285 | = |
| **Huevo blanco extra** | | | | |
| Manizales, Centro Galerías | 390 | 400 | 394 | = |
| Medellín, Central Mayorista de Antioquia | 430 | 440 | 435 | + |
| Medellín, Plaza Minorista "José María Villa" | 410 | 420 | 415 | + |
| Pereira, La 41 | 433 | 433 | 433 | = |
| **Huevo rojo A** | | | | |
| Armenia, Mercar | 260 | 260 | 260 | = |
| Bogotá, D.C., Corabastos | 280 | 290 | 287 | - |
| Bogotá, D.C., Paloquemao | 280 | 320 | 298 | - |
| Bogotá, D.C., Plaza Las Flores | 330 | 340 | 333 | + |
| Bucaramanga, Centroabastos | 293 | 297 | 295 | = |
| Cali, Santa Elena | 300 | 317 | 312 | = |
| Cali, Siloé | 317 | 317 | 317 | - |
| Cartagena, Bazurto | 300 | 317 | 312 | - |
| Cartago (Valle del Cauca) | 300 | 307 | 302 | - |
| Cúcuta, Cenabastos | 300 | 300 | 300 | - |
| Cúcuta, La Nueva Sexta | 300 | 300 | 300 | - |
| Ibagué, Plaza La 21 | 267 | 300 | 283 | = |
| Medellín, Central Mayorista de Antioquia | 310 | 320 | 315 | = |
| Medellín, Plaza Minorista "José María Villa" | 290 | 300 | 295 | + |
| Montería, Mercado del Sur | 333 | 350 | 339 | + |
| Neiva, Surabastos | 300 | 300 | 300 | + |
| Pamplona (Norte de Santander) | 306 | 306 | 306 | - |
| Pasto, El Potrerillo | 267 | 267 | 267 | + |
| Popayán, Plaza de mercado del barrio Bolívar | 340 | 343 | 341 | - |
| Sincelejo, Nuevo Mercado | 293 | 293 | 293 | - |
| Tuluá (Valle del Cauca) | 283 | 287 | 285 | - |
| Valledupar, Mercado Nuevo | 277 | 310 | 293 | = |
| Villavicencio, CAV | 266 | 266 | 266 | - |

Pesos por kilogramo

| Productos y mercados | Precios Mínimo | Máximo | Medio | Tendencia |
|---|---|---|---|---|
| **Huevo rojo AA** | | | | |
| Armenia, Mercar | 280 | 280 | 280 | = |
| Bogotá, D.C., Corabastos | 315 | 330 | 322 | = |
| Bogotá, D.C., Paloquemao | 300 | 400 | 355 | + |
| Bogotá, D.C., Plaza Las Flores | 370 | 400 | 390 | + |
| Cali, Galería Alameda | 383 | 383 | 383 | = |
| Cali, La Floresta | 350 | 350 | 350 | - |
| Cali, Santa Elena | 350 | 367 | 358 | - |
| Cali, Siloé | 350 | 367 | 361 | = |
| Cartago (Valle del Cauca) | 327 | 333 | 331 | - |
| Cúcuta, Cenabastos | 317 | 340 | 328 | = |
| Ibagué, Plaza La 21 | 283 | 317 | 300 | - |
| Medellín, Central Mayorista de Antioquia | 330 | 335 | 333 | = |
| Medellín, Plaza Minorista "José María Villa" | 320 | 330 | 325 | + |
| Montería, Mercado del Sur | 367 | 383 | 373 | + |
| Neiva, Surabastos | 330 | 350 | 338 | + |
| Palmira (Valle del Cauca) | 350 | 367 | 363 | - |
| Pamplona (Norte de Santander) | 328 | 333 | 331 | + |
| Pasto, El Potrerillo | 283 | 300 | 292 | + |
| Popayán, Plaza de mercado del barrio Bolívar | 380 | 393 | 384 | - |
| Tuluá (Valle del Cauca) | 310 | 317 | 313 | = |
| Valledupar, Mercado Nuevo | 287 | 320 | 302 | = |
| Villavicencio, CAV | 290 | 300 | 296 | - |
| **Huevo rojo B** | | | | |
| Armenia, Mercar | 240 | 240 | 240 | = |
| Bogotá, D.C., Corabastos | 270 | 270 | 270 | - |
| Bogotá, D.C., Paloquemao | 240 | 280 | 260 | - |
| Bogotá, D.C., Plaza Las Flores | 300 | 320 | 307 | = |
| Bucaramanga, Centroabastos | 273 | 277 | 275 | = |
| Ibagué, Plaza La 21 | 250 | 267 | 263 | - |
| Medellín, Central Mayorista de Antioquia | 285 | 290 | 288 | - |
| Medellín, Plaza Minorista "José María Villa" | 265 | 275 | 270 | + |
| Neiva, Surabastos | 250 | 276 | 265 | + |
| Villavicencio, CAV | 243 | 256 | 250 | - |
| **Huevo rojo extra** | | | | |
| Armenia, Mercar | 360 | 360 | 360 | - |
| Bogotá, D.C., Corabastos | 410 | 420 | 417 | + |
| Bogotá, D.C., Paloquemao | 450 | 450 | 450 | - |
| Bogotá, D.C., Plaza Las Flores | 470 | 500 | 480 | + |
| Cali, Galería Alameda | 400 | 433 | 417 | - |
| Cali, La Floresta | 400 | 400 | 400 | - |
| Cali, Siloé | 417 | 433 | 422 | + |
| Cúcuta, Cenabastos | 358 | 367 | 363 | n.d. |
| Ibagué, Plaza La 21 | 400 | 433 | 408 | - |
| Medellín, Central Mayorista de Antioquia | 430 | 440 | 435 | + |
| Medellín, Plaza Minorista "José María Villa" | 410 | 420 | 415 | + |
| Neiva, Surabastos | 420 | 450 | 433 | + |
| Pasto, El Potrerillo | 350 | 367 | 354 | - |
| Villavicencio, CAV | 350 | 390 | 376 | - |

**Cuadro 7.** Mercados mayoristas. Precios de venta de huevos y lácteos (continuación)
2021 (2 al 8 de octubre)

Pesos por kilogramo

| Productos y mercados | Precios | | | Tendencia |
|---|---|---|---|---|
| | Mínimo | Máximo | Medio | |
| **Leche en polvo** | | | | |
| Armenia, Mercar | 22.333 | 31.944 | 26.479 | + |
| Barranquilla, Barranquillita | 30.280 | 30.391 | 30.345 | + |
| Barranquilla, Granabastos | 30.382 | 30.816 | 30.584 | = |
| Bogotá, D.C., Corabastos | 31.024 | 31.424 | 31.238 | - |
| Bucaramanga, Centroabastos | 30.382 | 33.194 | 31.748 | = |
| Bucaramanga, Mercados del centro | 31.389 | 34.167 | 32.384 | + |
| Buenaventura (Valle del Cauca) | 24.178 | 30.816 | 27.515 | - |
| Cali, La Floresta | 25.067 | 31.944 | 28.566 | = |
| Cali, Santa Elena | 24.000 | 31.684 | 27.727 | = |
| Cali, Siloé | 25.778 | 31.684 | 28.645 | = |
| Cartagena, Bazurto | 28.646 | 30.556 | 29.369 | = |
| Cartago (Valle del Cauca) | 21.947 | 30.833 | 26.864 | - |
| Cúcuta, Cenabastos | 18.359 | 18.516 | 18.438 | - |
| Cúcuta, La Nueva Sexta | 17.500 | 17.813 | 17.708 | - |
| Medellín, Central Mayorista de Antioquia | 18.083 | 18.333 | 18.208 | = |
| Medellín, Plaza Minorista "José María Villa" | 18.167 | 18.333 | 18.250 | = |
| Palmira (Valle del Cauca) | 24.409 | 31.901 | 28.078 | + |
| Pamplona (Norte de Santander) | 17.593 | 18.148 | 17.932 | + |
| Pasto, El Potrerillo | 22.667 | 23.822 | 23.467 | - |
| Pereira, Mercasa | 31.033 | 31.375 | 31.204 | = |
| Popayán, Plaza de mercado del barrio Bolívar | 24.000 | 29.670 | 26.782 | - |
| Sincelejo, Nuevo Mercado | 28.646 | 29.410 | 29.028 | = |
| Tuluá (Valle del Cauca) | 22.969 | 31.111 | 27.192 | - |
| Valledupar, Mercado Nuevo | 27.222 | 30.122 | 28.672 | = |
| Villavicencio, CAV | 32.760 | 33.750 | 33.255 | + |
| **Queso campesino** | | | | |
| Armenia, Mercar | 13.000 | 14.000 | 13.667 | = |
| Bogotá, D.C., Corabastos | 10.000 | 10.500 | 10.250 | + |
| Bogotá, D.C., Paloquemao | 10.000 | 11.000 | 10.250 | - |
| Bogotá, D.C., Plaza España | 9.000 | 10.800 | 10.200 | + |
| Bogotá, D.C., Plaza Las Flores | 9.600 | 10.000 | 9.900 | + |
| Bucaramanga, Mercados del centro | 11.000 | 12.000 | 11.667 | = |
| Cali, Galería Alameda | 14.000 | 14.500 | 14.167 | + |
| Cali, La Floresta | 14.000 | 14.500 | 14.333 | + |
| Cali, Santa Elena | 14.000 | 14.500 | 14.125 | + |
| Cali, Siloé | 14.000 | 14.500 | 14.167 | + |
| Cúcuta, Cenabastos | 13.500 | 14.000 | 13.750 | - |
| Florencia (Caquetá) | 12.960 | 13.000 | 12.980 | - |
| Ibagué, Plaza La 21 | 10.000 | 12.000 | 11.333 | - |

Pesos por kilogramo

| Productos y mercados | Precios | | | Tendencia |
|---|---|---|---|---|
| | Mínimo | Máximo | Medio | |
| **Queso campesino (continuación)** | | | | |
| Manizales, Centro Galerías | 10.000 | 10.200 | 10.067 | + |
| Medellín, Central Mayorista de Antioquia | 13.700 | 15.000 | 14.233 | = |
| Montería, Mercado del Sur | 12.000 | 12.000 | 12.000 | = |
| Palmira (Valle del Cauca) | 14.000 | 14.000 | 14.000 | + |
| Tuluá (Valle del Cauca) | 12.900 | 13.100 | 13.000 | - |
| Villavicencio, CAV | 12.000 | 13.000 | 12.500 | ++ |
| **Queso Caquetá** | | | | |
| Cali, Galería Alameda | 14.500 | 15.000 | 14.833 | = |
| Cali, La Floresta | 15.000 | 16.000 | 15.500 | + |
| Cali, Santa Elena | 14.500 | 15.000 | 14.750 | = |
| Cali, Siloé | 15.000 | 15.500 | 15.333 | = |
| Palmira (Valle del Cauca) | 15.000 | 16.000 | 15.375 | + |
| Popayán, Plaza de mercado del barrio Bolívar | 11.200 | 11.400 | 11.333 | - |
| Tuluá (Valle del Cauca) | 15.400 | 15.500 | 15.450 | + |
| **Queso costeño** | | | | |
| Armenia, Mercar | 9.440 | 9.520 | 9.480 | = |
| Barranquilla, Barranquillita | 12.500 | 12.600 | 12.533 | + |
| Barranquilla, Granabastos | 12.500 | 12.600 | 12.533 | = |
| Bogotá, D.C., Corabastos | 15.500 | 16.000 | 15.875 | - |
| Bogotá, D.C., Paloquemao | 16.000 | 16.500 | 16.125 | - |
| Bogotá, D.C., Plaza España | 16.000 | 17.000 | 16.667 | + |
| Bogotá, D.C., Plaza Las Flores | 14.400 | 15.600 | 15.150 | + |
| Bucaramanga, Mercados del centro | 15.000 | 15.000 | 15.000 | + |
| Buenaventura (Valle del Cauca) | 20.000 | 22.000 | 21.333 | + |
| Cali, Galería Alameda | 14.500 | 15.000 | 14.833 | = |
| Cali, La Floresta | 15.000 | 16.000 | 15.500 | + |
| Cali, Santa Elena | 14.500 | 15.000 | 14.750 | = |
| Cali, Siloé | 15.000 | 15.500 | 15.333 | = |
| Cartagena, Bazurto | 13.900 | 14.000 | 13.967 | + |
| Cartago (Valle del Cauca) | 15.480 | 15.600 | 15.540 | + |
| Cúcuta, Cenabastos | 17.000 | 17.000 | 17.000 | = |
| Manizales, Centro Galerías | 13.800 | 13.800 | 13.800 | + |
| Medellín, Central Mayorista de Antioquia | 16.000 | 17.200 | 16.550 | + |
| Medellín, Plaza Minorista "José María Villa" | 15.000 | 16.000 | 15.500 | = |
| Montería, Mercado del Sur | 13.000 | 14.000 | 13.250 | = |
| Palmira (Valle del Cauca) | 15.000 | 16.000 | 15.375 | + |
| Santa Marta (Magdalena) | 14.000 | 14.500 | 14.167 | = |
| Sincelejo, Nuevo Mercado | 13.000 | 14.000 | 13.750 | + |

**Cuadro 7.** Mercados mayoristas. Precios de venta de huevos y lácteos (conclusión)
2021 (2 al 8 de octubre)

Pesos por kilogramo

| Productos y mercados | Precios Mínimo | Máximo | Medio | Tendencia |
|---|---|---|---|---|
| **Queso costeño (continuación)** | | | | |
| Valledupar, Mercado Nuevo | 13.000 | 13.500 | 13.333 | = |
| Villavicencio, CAV | 15.000 | 16.000 | 15.250 | + |
| **Queso cuajada** | | | | |
| Armenia, Mercar | 9.300 | 9.600 | 9.500 | = |
| Bogotá, D.C., Corabastos | 11.000 | 12.000 | 11.375 | + |
| Bogotá, D.C., Paloquemao | 9.000 | 10.000 | 9.700 | - |
| Bogotá, D.C., Plaza Las Flores | 9.600 | 10.000 | 9.900 | + |
| Bucaramanga, Mercados del centro | 11.000 | 12.000 | 11.750 | + |
| Buenaventura (Valle del Cauca) | 14.000 | 14.500 | 14.167 | + |
| Cali, Galería Alameda | 10.500 | 11.000 | 10.833 | = |
| Cali, La Floresta | 11.000 | 11.500 | 11.333 | + |
| Cali, Santa Elena | 10.500 | 11.000 | 10.775 | + |
| Cali, Siloé | 10.500 | 11.000 | 10.667 | + |
| Cartago (Valle del Cauca) | 9.400 | 9.400 | 9.400 | + |
| Cúcuta, Cenabastos | 12.000 | 12.000 | 12.000 | - |
| Medellín, Central Mayorista de Antioquia | 14.000 | 15.600 | 14.533 | = |
| Medellín, Plaza Minorista "José María Villa" | 11.000 | 12.000 | 11.500 | = |
| Palmira (Valle del Cauca) | 10.500 | 11.500 | 10.875 | + |
| Popayán, Plaza de mercado del barrio Bolívar | 9.300 | 9.600 | 9.433 | = |
| Tuluá (Valle del Cauca) | 8.800 | 9.100 | 8.950 | + |
| Villavicencio, CAV | 14.000 | 14.000 | 14.000 | + |

Pesos por kilogramo

| Productos y mercados | Precios Mínimo | Máximo | Medio | Tendencia |
|---|---|---|---|---|
| **Queso doble crema** | | | | |
| Armenia, Mercar | 14.000 | 14.000 | 14.000 | = |
| Bogotá, D.C., Corabastos | 14.800 | 16.000 | 15.200 | + |
| Bogotá, D.C., Paloquemao | 14.000 | 14.400 | 14.200 | - |
| Bogotá, D.C., Plaza España | 14.000 | 15.200 | 14.533 | - |
| Bogotá, D.C., Plaza Las Flores | 14.800 | 15.200 | 14.900 | + |
| Bucaramanga, Mercados del centro | 12.000 | 15.000 | 14.000 | ++ |
| Buenaventura (Valle del Cauca) | 15.000 | 15.600 | 15.400 | + |
| Cali, Galería Alameda | 14.000 | 14.000 | 14.000 | = |
| Cali, La Floresta | 13.500 | 14.000 | 13.667 | = |
| Cali, Santa Elena | 13.500 | 14.000 | 13.875 | + |
| Cali, Siloé | 13.000 | 14.000 | 13.667 | + |
| Cúcuta, Cenabastos | 16.000 | 17.000 | 16.500 | = |
| Florencia (Caquetá) | 12.000 | 12.800 | 12.400 | = |
| Ibagué, Plaza La 21 | 15.000 | 15.600 | 15.200 | + |
| Medellín, Central Mayorista de Antioquia | 15.600 | 16.400 | 16.000 | + |
| Palmira (Valle del Cauca) | 14.000 | 15.000 | 14.375 | = |
| Popayán, Plaza de mercado del barrio Bolívar | 11.200 | 11.400 | 11.267 | = |
| Tuluá (Valle del Cauca) | 14.500 | 16.000 | 15.250 | + |
| Villavicencio, CAV | 13.600 | 14.400 | 14.200 | = |

**TENDENCIAS**

| | | | |
|---|---|---|---|
| **---** | **-** | **+** | **+++** |
| Variación mayor al -20 % | Variación entre 0 % y -10 % | Variación entre 0 % y 10 % | Variación mayor al 20 % |
| **--** | **=** | **++** | **n. d.** |
| Variación entre -10 % y -20 % | Variación igual a 0 % | Variación entre 10 % y 20 % | No determinado |

**Cuadro 8.** Mercados mayoristas. Precios de venta de carnes
2021 (2 al 8 de octubre)

Pesos por kilogramo

| Productos y mercados | Precios Mínimo | Máximo | Medio | Tendencia |
|---|---|---|---|---|
| **Alas de pollo con costillar** | | | | |
| Armenia, Mercar | 9.000 | 9.000 | 9.000 | = |
| Barranquilla, Barranquillita | 6.000 | 6.200 | 6.067 | - |
| Barranquilla, Granabastos | 6.200 | 6.300 | 6.250 | = |
| Bogotá, D.C., Frigorífico Ble Ltda. | 7.000 | 7.600 | 7.200 | - |
| Bogotá, D.C., Frigorífico Guadalupe | 6.000 | 6.400 | 6.225 | - |
| Bogotá, D.C., Plaza Las Flores | 5.200 | 6.000 | 5.525 | – |
| Buenaventura (Valle del Cauca) | 8.000 | 8.400 | 8.133 | = |
| Cali, Galería Alameda | 6.600 | 6.800 | 6.667 | - |
| Cali, Santa Elena | 7.000 | 7.200 | 7.125 | = |
| Cartagena, Bazurto | 6.400 | 6.900 | 6.625 | = |
| Florencia (Caquetá) | 8.000 | 8.400 | 8.200 | + |
| Ibagué, Plaza La 21 | 6.800 | 7.000 | 6.933 | - |
| Montería, Mercado del Sur | 6.300 | 6.500 | 6.425 | + |
| Neiva, Surabastos | 6.000 | 6.400 | 6.150 | - |
| Palmira (Valle del Cauca) | 7.800 | 8.000 | 7.950 | - |
| Sincelejo, Nuevo Mercado | 6.000 | 6.400 | 6.300 | + |
| Tuluá (Valle del Cauca) | 9.900 | 10.000 | 9.950 | + |
| Valledupar, Mercado Nuevo | 5.500 | 6.000 | 5.767 | = |
| Villavicencio, CAV | 7.400 | 8.000 | 7.700 | = |
| **Alas de pollo sin costillar** | | | | |
| Arauca (Arauca) | 7.800 | 7.900 | 7.833 | = |
| Bogotá, D.C., Corabastos | 8.200 | 8.500 | 8.367 | - |
| Bogotá, D.C., Frigorífico Ble Ltda. | 9.800 | 10.000 | 9.900 | + |
| Bogotá, D.C., Frigorífico Guadalupe | 8.200 | 8.500 | 8.400 | + |
| Bogotá, D.C., Paloquemao | 10.000 | 10.500 | 10.200 | + |
| Bogotá, D.C., Plaza Las Flores | 7.400 | 8.000 | 7.600 | - |
| Bucaramanga, Frigoríficos | 9.650 | 10.175 | 9.842 | = |
| Cúcuta, Cenabastos | 7.900 | 8.200 | 8.050 | - |
| Medellín, Central Mayorista de Antioquia | 10.000 | 10.500 | 10.238 | = |
| Medellín, Plaza Minorista "José María Villa" | 8.800 | 9.200 | 9.000 | = |
| **Carne de cerdo, brazo con hueso** | | | | |
| Barranquilla, Barranquillita | 13.000 | 13.000 | 13.000 | - |
| Bogotá, D.C., Frigorífico Ble Ltda. | 15.000 | 16.000 | 15.500 | + |
| Bogotá, D.C., Frigorífico Guadalupe | 15.000 | 15.200 | 15.100 | + |
| Bogotá, D.C., Paloquemao | 13.800 | 14.200 | 14.000 | + |
| Bogotá, D.C., Plaza Las Flores | 14.500 | 15.000 | 14.875 | + |
| Cartagena, Bazurto | 12.900 | 13.500 | 13.200 | = |
| Cúcuta, Cenabastos | 15.000 | 15.000 | 15.000 | + |
| Malambo (Atlántico), Carnes y carnes | 14.800 | 14.800 | 14.800 | + |
| Montería, Mercado del Sur | 13.000 | 13.000 | 13.000 | = |
| Sincelejo, Nuevo Mercado | 13.000 | 14.000 | 13.250 | = |
| Valledupar, Mercado Nuevo | 13.500 | 14.000 | 13.833 | = |
| **Carne de cerdo, brazo sin hueso** | | | | |
| Barranquilla, Barranquillita | 15.000 | 15.200 | 15.067 | + |
| Bogotá, D.C., Frigorífico Ble Ltda. | 16.000 | 17.000 | 16.500 | + |
| Bogotá, D.C., Frigorífico Guadalupe | 16.000 | 16.400 | 16.100 | + |
| Bogotá, D.C., Paloquemao | 15.000 | 15.500 | 15.125 | + |
| Bogotá, D.C., Plaza Las Flores | 15.400 | 15.800 | 15.550 | + |

Pesos por kilogramo

| Productos y mercados | Precios Mínimo | Máximo | Medio | Tendencia |
|---|---|---|---|---|
| **Carne de cerdo, brazo sin hueso (continuación)** | | | | |
| Buenaventura (Valle del Cauca) | 18.400 | 19.000 | 18.800 | + |
| Cali, Santa Elena | 16.000 | 17.000 | 16.375 | + |
| Ibagué, Plaza La 21 | 16.000 | 17.000 | 16.450 | + |
| Malambo (Atlántico), Carnes y carnes | 15.600 | 15.600 | 15.600 | + |
| Medellín, Central Mayorista de Antioquia | 14.000 | 15.000 | 14.575 | = |
| Montería, Mercado del Sur | 15.500 | 17.000 | 16.125 | = |
| Palmira (Valle del Cauca) | 16.500 | 17.000 | 16.625 | + |
| Pasto, El Potrerillo | 18.000 | 18.000 | 18.000 | - |
| Pereira, La 41 | 16.000 | 18.000 | 16.667 | = |
| Popayán, Plaza de mercado del barrio Bolívar | 17.000 | 17.000 | 17.000 | + |
| Sincelejo, Nuevo Mercado | 16.000 | 16.000 | 16.000 | = |
| Tuluá (Valle del Cauca) | 16.600 | 17.000 | 16.800 | + |
| Valledupar, Mercado Nuevo | 15.000 | 15.000 | 15.000 | = |
| Villavicencio, CAV | 15.000 | 16.000 | 15.625 | - |
| Yopal (Casanare) | 16.000 | 16.000 | 16.000 | = |
| **Carne de cerdo, cabeza de lomo** | | | | |
| Bogotá, D.C., Frigorífico Ble Ltda. | 16.000 | 17.000 | 16.500 | + |
| Bogotá, D.C., Frigorífico Guadalupe | 15.500 | 16.000 | 15.875 | + |
| Bogotá, D.C., Paloquemao | 15.000 | 15.800 | 15.200 | - |
| Bogotá, D.C., Plaza Las Flores | 15.000 | 15.500 | 15.125 | - |
| Cúcuta, Cenabastos | 16.000 | 17.000 | 16.500 | = |
| Cúcuta, La Nueva Sexta | 16.000 | 17.000 | 16.667 | - |
| Ibagué, Plaza La 21 | 16.000 | 17.000 | 16.450 | - |
| Villavicencio, CAV | 15.000 | 16.000 | 15.625 | - |
| Yopal (Casanare) | 16.000 | 16.000 | 16.000 | = |
| **Carne de cerdo, costilla** | | | | |
| Barranquilla, Barranquillita | 13.500 | 13.600 | 13.533 | = |
| Bogotá, D.C., Frigorífico Ble Ltda. | 17.500 | 19.000 | 18.167 | + |
| Bogotá, D.C., Frigorífico Guadalupe | 15.500 | 16.000 | 15.750 | - |
| Bogotá, D.C., Paloquemao | 15.500 | 16.000 | 15.825 | + |
| Bogotá, D.C., Plaza Las Flores | 16.000 | 16.000 | 16.000 | - |
| Buenaventura (Valle del Cauca) | 18.000 | 18.400 | 18.267 | + |
| Cali, Santa Elena | 14.800 | 15.600 | 15.100 | = |
| Cartagena, Bazurto | 16.000 | 17.500 | 16.875 | = |
| Cúcuta, Cenabastos | 17.000 | 17.000 | 17.000 | = |
| Cúcuta, La Nueva Sexta | 17.000 | 17.000 | 17.000 | - |
| Florencia (Caquetá) | 17.000 | 17.000 | 17.000 | = |
| Ibagué, Plaza La 21 | 16.000 | 17.800 | 16.750 | = |
| Malambo (Atlántico), Carnes y carnes | 16.300 | 16.300 | 16.300 | + |
| Manizales, Centro Galerías | 16.000 | 17.000 | 16.667 | = |
| Medellín, Central Mayorista de Antioquia | 18.000 | 19.500 | 18.625 | - |
| Medellín, Plaza Minorista "José María Villa" | 17.200 | 19.200 | 18.000 | = |
| Montería, Mercado del Sur | 14.000 | 15.000 | 14.625 | + |
| Palmira (Valle del Cauca) | 15.800 | 16.000 | 15.950 | - |
| Pasto, El Potrerillo | 20.000 | 20.000 | 20.000 | + |
| Pereira, La 41 | 18.000 | 19.000 | 18.667 | = |
| Popayán, Plaza de mercado del barrio Bolívar | 14.000 | 15.000 | 14.667 | = |

**Cuadro 8.** Mercados mayoristas. Precios de venta de carnes (continuación)
2021 (2 al 8 de octubre)

Pesos por kilogramo

| Productos y mercados | Precios Mínimo | Máximo | Medio | Tendencia |
|---|---|---|---|---|
| **Carne de cerdo, costilla (continuación)** | | | | |
| Tuluá (Valle del Cauca) | 14.500 | 14.600 | 14.550 | - |
| Tunja, Complejo de Servicios del Sur | 16.000 | 16.000 | 16.000 | = |
| Valledupar, Mercado Nuevo | 15.000 | 15.000 | 15.000 | = |
| Villavicencio, CAV | 15.000 | 16.000 | 15.625 | - |
| Yopal (Casanare) | 16.000 | 16.000 | 16.000 | = |
| **Carne de cerdo en canal** | | | | |
| Bogotá, D.C., Frigorífico Guadalupe | 11.520 | 11.680 | 11.620 | + |
| Ibagué, Plaza La 21 | 11.840 | 12.320 | 12.080 | = |
| Malambo (Atlántico), Carnes y carnes | 10.800 | 10.800 | 10.800 | + |
| Pereira, La 41 | 11.500 | 11.700 | 11.600 | + |
| Popayán, Plaza de mercado del barrio Bolívar | 10.500 | 10.600 | 10.567 | + |
| **Carne de cerdo, espinazo** | | | | |
| Buenaventura (Valle del Cauca) | 13.000 | 13.500 | 13.300 | - |
| Cali, Santa Elena | 9.500 | 10.500 | 9.925 | + |
| Cúcuta, Cenabastos | 5.000 | 5.000 | 5.000 | = |
| Manizales, Centro Galerías | 10.000 | 11.000 | 10.667 | = |
| Medellín, Central Mayorista de Antioquia | 7.000 | 7.800 | 7.450 | – |
| Medellín, Plaza Minorista "José María Villa" | 7.800 | 8.200 | 8.000 | = |
| Montería, Mercado del Sur | 13.500 | 14.000 | 13.875 | = |
| Neiva, Surabastos | 4.000 | 6.000 | 5.400 | + |
| Palmira (Valle del Cauca) | 10.000 | 11.500 | 10.875 | - |
| Pasto, El Potrerillo | 12.000 | 12.000 | 12.000 | = |
| Pereira, La 41 | 12.000 | 13.000 | 12.667 | = |
| Popayán, Plaza de mercado del barrio Bolívar | 8.800 | 8.800 | 8.800 | + |
| Tuluá (Valle del Cauca) | 8.900 | 9.000 | 8.950 | - |
| Tunja, Complejo de Servicios del Sur | 12.000 | 12.000 | 12.000 | = |
| **Carne de cerdo, lomo con hueso** | | | | |
| Barranquilla, Barranquillita | 13.000 | 13.200 | 13.133 | = |
| Cartagena, Bazurto | 13.900 | 14.000 | 13.950 | = |
| Cúcuta, Cenabastos | 17.000 | 17.500 | 17.250 | - |
| Cúcuta, La Nueva Sexta | 17.000 | 20.000 | 18.333 | + |
| Malambo (Atlántico), Carnes y carnes | 14.800 | 14.800 | 14.800 | + |
| Montería, Mercado del Sur | 15.000 | 15.000 | 15.000 | = |
| Sincelejo, Nuevo Mercado | 13.000 | 14.000 | 13.250 | = |
| Valledupar, Mercado Nuevo | 15.000 | 15.000 | 15.000 | = |
| **Carne de cerdo, lomo sin hueso** | | | | |
| Barranquilla, Barranquillita | 18.000 | 18.000 | 18.000 | - |
| Bogotá, D.C., Frigorífico Ble Ltda. | 19.000 | 20.000 | 19.500 | + |
| Bogotá, D.C., Frigorífico Guadalupe | 17.500 | 18.000 | 17.875 | - |
| Bogotá, D.C., Paloquemao | 18.000 | 19.000 | 18.625 | + |
| Bogotá, D.C., Plaza Las Flores | 18.000 | 19.000 | 18.250 | + |
| Buenaventura (Valle del Cauca) | 21.000 | 22.000 | 21.667 | - |
| Cali, Santa Elena | 19.000 | 20.500 | 19.625 | = |
| Cartagena, Bazurto | 19.500 | 22.000 | 20.750 | = |
| Cúcuta, Cenabastos | 18.000 | 18.000 | 18.000 | - |
| Cúcuta, La Nueva Sexta | 18.000 | 20.000 | 19.000 | + |

Pesos por kilogramo

| Productos y mercados | Precios Mínimo | Máximo | Medio | Tendencia |
|---|---|---|---|---|
| **Carne de cerdo, lomo sin hueso (continuación)** | | | | |
| Florencia (Caquetá) | 20.000 | 20.000 | 20.000 | = |
| Ibagué, Plaza La 21 | 18.200 | 19.800 | 19.000 | = |
| Malambo (Atlántico), Carnes y carnes | 18.800 | 18.800 | 18.800 | + |
| Manizales, Centro Galerías | 17.000 | 18.000 | 17.333 | = |
| Medellín, Central Mayorista de Antioquia | 19.000 | 20.800 | 19.700 | = |
| Medellín, Plaza Minorista "José María Villa" | 18.400 | 18.800 | 18.600 | = |
| Montería, Mercado del Sur | 19.000 | 20.000 | 19.750 | = |
| Neiva, Surabastos | 16.000 | 17.000 | 16.350 | + |
| Palmira (Valle del Cauca) | 19.000 | 19.500 | 19.125 | + |
| Pasto, El Potrerillo | 20.000 | 22.000 | 21.333 | + |
| Pereira, La 41 | 20.000 | 20.000 | 20.000 | = |
| Popayán, Plaza de mercado del barrio Bolívar | 21.000 | 21.000 | 21.000 | + |
| Sincelejo, Nuevo Mercado | 17.000 | 17.000 | 17.000 | = |
| Tuluá (Valle del Cauca) | 19.800 | 19.900 | 19.850 | - |
| Tunja, Complejo de Servicios del Sur | 18.000 | 20.000 | 19.000 | - |
| Valledupar, Mercado Nuevo | 19.000 | 20.000 | 19.333 | = |
| **Carne de cerdo, pernil con hueso** | | | | |
| Barranquilla, Barranquillita | 14.000 | 14.000 | 14.000 | = |
| Bogotá, D.C., Frigorífico Ble Ltda. | 16.000 | 17.000 | 16.500 | + |
| Bogotá, D.C., Frigorífico Guadalupe | 14.500 | 15.000 | 14.750 | - |
| Bogotá, D.C., Plaza Las Flores | 15.000 | 15.500 | 15.125 | + |
| Cartagena, Bazurto | 13.500 | 14.000 | 13.750 | = |
| Cúcuta, Cenabastos | 15.000 | 15.000 | 15.000 | + |
| Cúcuta, La Nueva Sexta | 15.000 | 16.000 | 15.667 | - |
| Ibagué, Plaza La 21 | 16.900 | 17.000 | 16.975 | + |
| Malambo (Atlántico), Carnes y carnes | 14.800 | 14.800 | 14.800 | + |
| Montería, Mercado del Sur | 13.000 | 14.000 | 13.375 | = |
| Sincelejo, Nuevo Mercado | 13.000 | 14.000 | 13.250 | = |
| Valledupar, Mercado Nuevo | 14.000 | 14.000 | 14.000 | = |
| Villavicencio, CAV | 14.500 | 15.000 | 14.700 | - |
| Yopal (Casanare) | 16.000 | 16.000 | 16.000 | = |
| **Carne de cerdo, pernil sin hueso** | | | | |
| Bogotá, D.C., Frigorífico Ble Ltda. | 17.000 | 18.000 | 17.500 | ++ |
| Bogotá, D.C., Frigorífico Guadalupe | 15.300 | 16.000 | 15.700 | - |
| Bogotá, D.C., Plaza Las Flores | 16.000 | 16.500 | 16.125 | - |
| Buenaventura (Valle del Cauca) | 19.000 | 20.000 | 19.333 | - |
| Cali, Santa Elena | 17.500 | 18.000 | 17.750 | = |
| Cúcuta, Cenabastos | 16.500 | 17.000 | 16.750 | + |
| Cúcuta, La Nueva Sexta | 17.000 | 17.000 | 17.000 | - |
| Ibagué, Plaza La 21 | 16.900 | 17.800 | 17.300 | - |
| Malambo (Atlántico), Carnes y carnes | 16.700 | 16.700 | 16.700 | + |
| Manizales, Centro Galerías | 16.000 | 18.000 | 17.000 | = |
| Medellín, Central Mayorista de Antioquia | 18.100 | 19.000 | 18.575 | = |
| Medellín, Plaza Minorista "José María Villa" | 17.100 | 18.200 | 17.500 | = |
| Montería, Mercado del Sur | 18.000 | 19.000 | 18.500 | + |
| Palmira (Valle del Cauca) | 17.500 | 18.000 | 17.750 | + |
| Pasto, El Potrerillo | 20.000 | 20.000 | 20.000 | = |
| Pereira, La 41 | 18.000 | 18.000 | 18.000 | = |

**Cuadro 8.** Mercados mayoristas. Precios de venta de carnes (continuación)
2021 (2 al 8 de octubre)

Pesos por kilogramo

| Productos y mercados | Precios Mínimo | Máximo | Medio | Tendencia |
|---|---|---|---|---|
| **Carne de cerdo, pernil sin hueso (continuación)** | | | | |
| Popayán, Plaza de mercado del barrio Bolívar | 17.000 | 18.000 | 17.667 | = |
| Sincelejo, Nuevo Mercado | 16.000 | 16.000 | 16.000 | = |
| Tuluá (Valle del Cauca) | 17.900 | 18.000 | 17.950 | - |
| Tunja, Complejo de Servicios del Sur | 16.000 | 17.000 | 16.667 | + |
| Villavicencio, CAV | 15.000 | 16.000 | 15.625 | - |
| Yopal (Casanare) | 16.000 | 16.000 | 16.000 | = |
| **Carne de cerdo, tocineta plancha** | | | | |
| Manizales, Centro Galerías | 15.000 | 16.000 | 15.667 | = |
| **Carne de cerdo, tocino barriga** | | | | |
| Bogotá, D.C., Frigorífico Ble Ltda. | 16.000 | 17.000 | 16.500 | + |
| Bogotá, D.C., Frigorífico Guadalupe | 14.000 | 14.000 | 14.000 | - |
| Bogotá, D.C., Plaza Las Flores | 15.000 | 15.500 | 15.125 | + |
| Florencia (Caquetá) | 17.000 | 17.000 | 17.000 | = |
| Ibagué, Plaza La 21 | 10.500 | 10.800 | 10.633 | - |
| Medellín, Central Mayorista de Antioquia | 19.000 | 21.600 | 19.900 | = |
| Medellín, Plaza Minorista "José María Villa" | 18.000 | 20.000 | 19.000 | = |
| Neiva, Surabastos | 9.600 | 10.000 | 9.900 | + |
| Palmira (Valle del Cauca) | 15.000 | 16.000 | 15.500 | - |
| Pereira, La 41 | 17.000 | 18.000 | 17.333 | + |
| Popayán, Plaza de mercado del barrio Bolívar | 7.800 | 7.800 | 7.800 | = |
| Tunja, Complejo de Servicios del Sur | 12.000 | 12.000 | 12.000 | = |
| **Carne de cerdo, tocino papada** | | | | |
| Bogotá, D.C., Frigorífico Ble Ltda. | 13.000 | 14.000 | 13.500 | - |
| Bogotá, D.C., Frigorífico Guadalupe | 9.800 | 10.000 | 9.933 | - |
| Bogotá, D.C., Plaza Las Flores | 11.000 | 12.000 | 11.750 | - |
| Buenaventura (Valle del Cauca) | 10.000 | 10.000 | 10.000 | = |
| Cali, Santa Elena | 10.000 | 11.600 | 11.025 | - |
| Cúcuta, Cenabastos | 12.500 | 13.000 | 12.750 | = |
| Cúcuta, La Nueva Sexta | 13.000 | 14.000 | 13.667 | = |
| Ibagué, Plaza La 21 | 10.200 | 10.900 | 10.600 | + |
| Manizales, Centro Galerías | 11.000 | 14.000 | 12.333 | = |
| Medellín, Central Mayorista de Antioquia | 13.000 | 14.000 | 13.625 | + |
| Medellín, Plaza Minorista "José María Villa" | 12.600 | 13.400 | 13.025 | + |
| Pereira, La 41 | 14.000 | 14.000 | 14.000 | + |
| Tuluá (Valle del Cauca) | 11.800 | 12.000 | 11.900 | = |
| **Carne de res, bola de brazo** | | | | |
| Barranquilla, Barranquillita | 18.800 | 18.900 | 18.867 | + |
| Barranquilla, Granabastos | 18.400 | 18.500 | 18.450 | = |
| Bogotá, D.C., Paloquemao | 16.000 | 19.000 | 17.750 | - |
| Buenaventura (Valle del Cauca) | 24.000 | 24.500 | 24.167 | + |
| Cali, Santa Elena | 19.000 | 20.000 | 19.625 | - |
| Cartagena, Bazurto | 21.900 | 23.000 | 22.300 | = |
| Cúcuta, Cenabastos | 20.000 | 20.000 | 20.000 | ++ |
| Cúcuta, La Nueva Sexta | 18.000 | 20.000 | 18.667 | - |

Pesos por kilogramo

| Productos y mercados | Precios Mínimo | Máximo | Medio | Tendencia |
|---|---|---|---|---|
| **Carne de res, bola de brazo (continuación)** | | | | |
| Ibagué, Plaza La 21 | 20.000 | 21.000 | 20.250 | - |
| Malambo (Atlántico), Carnes y carnes | 25.500 | 25.500 | 25.500 | + |
| Manizales, Centro Galerías | 18.000 | 20.000 | 19.333 | = |
| Medellín, Central Mayorista de Antioquia | 22.700 | 25.000 | 23.925 | = |
| Montería, Mercado del Sur | 18.000 | 18.000 | 18.000 | = |
| Palmira (Valle del Cauca) | 20.500 | 22.000 | 21.250 | = |
| Pasto, El Potrerillo | 18.000 | 20.000 | 19.333 | - |
| Pereira, La 41 | 22.000 | 23.000 | 22.333 | = |
| Popayán, Plaza de mercado del barrio Bolívar | 20.000 | 21.000 | 20.667 | + |
| Sincelejo, Nuevo Mercado | 20.000 | 20.000 | 20.000 | = |
| Tuluá (Valle del Cauca) | 23.800 | 24.000 | 23.900 | = |
| Valledupar, Mercado Nuevo | 20.000 | 22.000 | 21.333 | = |
| **Carne de res, bola de pierna** | | | | |
| Barranquilla, Barranquillita | 18.800 | 18.900 | 18.867 | + |
| Barranquilla, Granabastos | 18.400 | 18.600 | 18.500 | + |
| Bogotá, D.C., Frigorífico Ble Ltda. | 18.500 | 19.000 | 18.825 | + |
| Bogotá, D.C., Frigorífico Guadalupe | 18.000 | 19.000 | 18.500 | - |
| Bogotá, D.C., Paloquemao | 19.000 | 22.000 | 21.125 | + |
| Buenaventura (Valle del Cauca) | 24.000 | 25.000 | 24.333 | = |
| Cali, Santa Elena | 22.000 | 23.000 | 22.375 | - |
| Cartagena, Bazurto | 20.500 | 23.000 | 21.850 | = |
| Cúcuta, Cenabastos | 20.000 | 20.000 | 20.000 | ++ |
| Cúcuta, La Nueva Sexta | 19.000 | 23.000 | 20.333 | = |
| Florencia (Caquetá) | 20.000 | 20.000 | 20.000 | = |
| Ibagué, Plaza La 21 | 20.000 | 21.000 | 20.250 | - |
| Malambo (Atlántico), Carnes y carnes | 25.500 | 25.500 | 25.500 | + |
| Manizales, Centro Galerías | 20.000 | 22.000 | 20.667 | = |
| Medellín, Central Mayorista de Antioquia | 25.000 | 26.600 | 25.850 | + |
| Medellín, Plaza Minorista "José María Villa" | 22.400 | 23.700 | 23.000 | = |
| Montería, Mercado del Sur | 18.800 | 19.000 | 18.950 | = |
| Neiva, Surabastos | 18.000 | 19.000 | 18.600 | + |
| Palmira (Valle del Cauca) | 21.500 | 22.500 | 22.125 | + |
| Pasto, El Potrerillo | 20.000 | 20.000 | 20.000 | + |
| Pereira, La 41 | 22.000 | 24.000 | 22.667 | + |
| Popayán, Plaza de mercado del barrio Bolívar | 20.000 | 21.000 | 20.667 | + |
| Sincelejo, Nuevo Mercado | 20.000 | 20.000 | 20.000 | = |
| Tuluá (Valle del Cauca) | 21.900 | 24.000 | 22.950 | + |
| Valledupar, Mercado Nuevo | 22.000 | 22.000 | 22.000 | = |
| Villavicencio, CAV | 19.000 | 20.000 | 19.250 | + |
| Yopal (Casanare) | 20.000 | 20.000 | 20.000 | = |
| **Carne de res, bota** | | | | |
| Barranquilla, Barranquillita | 18.400 | 18.500 | 18.467 | - |
| Barranquilla, Granabastos | 18.300 | 18.400 | 18.375 | = |
| Bogotá, D.C., Frigorífico Ble Ltda. | 18.500 | 19.000 | 18.825 | + |
| Bogotá, D.C., Frigorífico Guadalupe | 18.000 | 19.000 | 18.500 | - |
| Bogotá, D.C., Paloquemao | 19.000 | 22.000 | 20.250 | + |
| Bucaramanga, Frigoríficos | 26.100 | 28.400 | 27.250 | = |

**Cuadro 8.** Mercados mayoristas. Precios de venta de carnes (continuación)
2021 (2 al 8 de octubre)

Pesos por kilogramo

| Productos y mercados | Precios Mínimo | Máximo | Medio | Tendencia |
|---|---|---|---|---|
| **Carne de res, bota (continuación)** | | | | |
| Cartagena, Bazurto | 18.900 | 21.000 | 19.550 | = |
| Cúcuta, Cenabastos | 20.000 | 20.000 | 20.000 | ++ |
| Ibagué, Plaza La 21 | 19.200 | 20.000 | 19.675 | - |
| Malambo (Atlántico), Carnes y carnes | 25.500 | 25.500 | 25.500 | + |
| Manizales, Centro Galerías | 20.000 | 22.000 | 20.667 | = |
| Medellín, Central Mayorista de Antioquia | 25.500 | 27.000 | 26.375 | = |
| Medellín, Plaza Minorista "José María Villa" | 24.200 | 25.800 | 25.050 | + |
| Montería, Mercado del Sur | 18.500 | 19.000 | 18.700 | = |
| Sincelejo, Nuevo Mercado | 20.000 | 20.000 | 20.000 | = |
| Valledupar, Mercado Nuevo | 20.000 | 23.000 | 22.000 | = |
| Villavicencio, CAV | 19.000 | 20.000 | 19.250 | + |
| Yopal (Casanare) | 20.000 | 20.000 | 20.000 | = |
| **Carne de res, cadera** | | | | |
| Barranquilla, Barranquillita | 18.400 | 18.500 | 18.433 | - |
| Barranquilla, Granabastos | 18.400 | 18.500 | 18.425 | = |
| Bogotá, D.C., Frigorífico Ble Ltda. | 18.500 | 19.000 | 18.825 | + |
| Bogotá, D.C., Frigorífico Guadalupe | 18.000 | 19.000 | 18.500 | - |
| Bogotá, D.C., Paloquemao | 19.000 | 22.000 | 20.250 | + |
| Bucaramanga, Frigoríficos | 31.950 | 34.500 | 33.225 | + |
| Buenaventura (Valle del Cauca) | 24.000 | 24.000 | 24.000 | - |
| Cali, Santa Elena | 22.000 | 23.600 | 22.775 | - |
| Cartagena, Bazurto | 19.900 | 23.000 | 21.700 | = |
| Cúcuta, Cenabastos | 20.000 | 20.000 | 20.000 | ++ |
| Ibagué, Plaza La 21 | 20.000 | 21.900 | 20.725 | + |
| Malambo (Atlántico), Carnes y carnes | 25.500 | 25.500 | 25.500 | + |
| Manizales, Centro Galerías | 20.000 | 22.000 | 21.333 | = |
| Medellín, Central Mayorista de Antioquia | 25.800 | 26.500 | 26.075 | = |
| Medellín, Plaza Minorista "José María Villa" | 23.200 | 25.000 | 24.050 | + |
| Montería, Mercado del Sur | 19.000 | 19.000 | 19.000 | = |
| Palmira (Valle del Cauca) | 21.000 | 22.500 | 21.750 | = |
| Pasto, El Potrerillo | 20.000 | 20.000 | 20.000 | = |
| Pereira, La 41 | 22.000 | 24.000 | 22.667 | = |
| Popayán, Plaza de mercado del barrio Bolívar | 22.000 | 22.000 | 22.000 | + |
| Sincelejo, Nuevo Mercado | 20.000 | 20.000 | 20.000 | = |
| Tuluá (Valle del Cauca) | 23.800 | 24.000 | 23.900 | + |
| Valledupar, Mercado Nuevo | 22.000 | 22.000 | 22.000 | = |
| Villavicencio, CAV | 19.000 | 20.000 | 19.250 | + |
| Yopal (Casanare) | 20.000 | 20.000 | 20.000 | = |
| **Carne de res, centro de pierna** | | | | |
| Barranquilla, Barranquillita | 16.500 | 16.500 | 16.500 | = |
| Barranquilla, Granabastos | 16.500 | 16.600 | 16.525 | - |
| Bogotá, D.C., Frigorífico Ble Ltda. | 18.500 | 19.000 | 18.825 | - |
| Bogotá, D.C., Frigorífico Guadalupe | 18.000 | 19.000 | 18.500 | - |
| Bogotá, D.C., Paloquemao | 21.000 | 22.000 | 21.625 | + |
| Bucaramanga, Frigoríficos | 30.050 | 31.100 | 30.575 | + |
| Cartagena, Bazurto | 20.500 | 23.000 | 21.850 | = |
| Cúcuta, Cenabastos | 20.000 | 20.000 | 20.000 | ++ |
| Cúcuta, La Nueva Sexta | 19.000 | 23.000 | 20.333 | = |
| Ibagué, Plaza La 21 | 20.000 | 21.900 | 20.725 | + |

Pesos por kilogramo

| Productos y mercados | Precios Mínimo | Máximo | Medio | Tendencia |
|---|---|---|---|---|
| **Carne de res, centro de pierna (continuación)** | | | | |
| Malambo (Atlántico), Carnes y carnes | 21.400 | 21.400 | 21.400 | + |
| Manizales, Centro Galerías | 20.000 | 24.000 | 22.000 | = |
| Medellín, Central Mayorista de Antioquia | 24.000 | 26.000 | 24.875 | + |
| Medellín, Plaza Minorista "José María Villa" | 22.500 | 24.500 | 23.500 | = |
| Montería, Mercado del Sur | 19.000 | 20.000 | 19.500 | = |
| Pereira, La 41 | 23.000 | 24.000 | 23.333 | = |
| Sincelejo, Nuevo Mercado | 20.000 | 20.000 | 20.000 | = |
| Valledupar, Mercado Nuevo | 22.000 | 22.000 | 22.000 | = |
| Villavicencio, CAV | 19.000 | 20.000 | 19.250 | + |
| Yopal (Casanare) | 20.000 | 20.000 | 20.000 | = |
| **Carne de res, chatas** | | | | |
| Barranquilla, Barranquillita | 19.900 | 20.000 | 19.967 | = |
| Barranquilla, Granabastos | 19.700 | 19.900 | 19.800 | = |
| Bogotá, D.C., Frigorífico Ble Ltda. | 24.000 | 26.000 | 25.000 | + |
| Bogotá, D.C., Frigorífico Guadalupe | 23.000 | 24.000 | 23.625 | + |
| Bogotá, D.C., Paloquemao | 26.000 | 27.000 | 26.750 | + |
| Bucaramanga, Frigoríficos | 45.700 | 46.350 | 46.025 | + |
| Cali, Santa Elena | 27.000 | 28.600 | 27.775 | = |
| Cartagena, Bazurto | 23.000 | 26.000 | 24.333 | = |
| Cúcuta, Cenabastos | 25.000 | 26.000 | 25.333 | + |
| Cúcuta, La Nueva Sexta | 24.000 | 25.000 | 24.667 | = |
| Ibagué, Plaza La 21 | 24.200 | 26.000 | 24.925 | - |
| Malambo (Atlántico), Carnes y carnes | 27.400 | 27.400 | 27.400 | + |
| Medellín, Central Mayorista de Antioquia | 36.000 | 37.800 | 37.150 | + |
| Medellín, Plaza Minorista "José María Villa" | 35.000 | 37.000 | 36.000 | = |
| Montería, Mercado del Sur | 19.000 | 20.000 | 19.750 | = |
| Palmira (Valle del Cauca) | 26.000 | 27.000 | 26.375 | + |
| Pasto, El Potrerillo | 20.000 | 20.000 | 20.000 | - |
| Pereira, La 41 | 28.000 | 30.000 | 28.667 | = |
| Popayán, Plaza de mercado del barrio Bolívar | 23.000 | 23.000 | 23.000 | + |
| Sincelejo, Nuevo Mercado | 20.000 | 20.000 | 20.000 | = |
| Tuluá (Valle del Cauca) | 32.000 | 32.500 | 32.250 | + |
| Valledupar, Mercado Nuevo | 24.000 | 25.000 | 24.667 | = |
| Villavicencio, CAV | 21.000 | 22.000 | 21.500 | + |
| Yopal (Casanare) | 22.000 | 22.000 | 22.000 | = |
| **Carne de res, cogote** | | | | |
| Bogotá, D.C., Frigorífico Ble Ltda. | 15.000 | 16.000 | 15.375 | - |
| Bogotá, D.C., Frigorífico Guadalupe | 15.000 | 16.000 | 15.500 | - |
| Bogotá, D.C., Paloquemao | 16.000 | 16.000 | 16.000 | + |
| Ibagué, Plaza La 21 | 10.000 | 11.800 | 10.875 | - |
| Montería, Mercado del Sur | 14.000 | 15.000 | 14.500 | = |
| Pereira, La 41 | 18.000 | 19.000 | 18.333 | = |
| **Carne de res, costilla** | | | | |
| Barranquilla, Barranquillita | 9.800 | 9.900 | 9.833 | - |
| Bogotá, D.C., Frigorífico Ble Ltda. | 14.500 | 15.000 | 14.725 | + |
| Bogotá, D.C., Frigorífico Guadalupe | 15.500 | 16.000 | 15.750 | + |
| Bogotá, D.C., Paloquemao | 16.000 | 16.000 | 16.000 | + |

**Cuadro 8.** Mercados mayoristas. Precios de venta de carnes (continuación)
2021 (2 al 8 de octubre)

Pesos por kilogramo

| Productos y mercados | Precios Mínimo | Máximo | Medio | Tendencia |
|---|---|---|---|---|
| **Carne de res, costilla (continuación)** | | | | |
| Bucaramanga, Frigoríficos | 35.400 | 37.400 | 36.400 | + |
| Buenaventura (Valle del Cauca) | 15.000 | 16.000 | 15.667 | - |
| Cali, Santa Elena | 11.500 | 12.500 | 12.075 | = |
| Cartagena, Bazurto | 13.000 | 15.500 | 14.075 | = |
| Cúcuta, Cenabastos | 15.000 | 16.000 | 15.667 | + |
| Cúcuta, La Nueva Sexta | 14.000 | 17.000 | 15.333 | + |
| Ibagué, Plaza La 21 | 13.000 | 14.000 | 13.333 | = |
| Malambo (Atlántico), Carnes y carnes | 14.550 | 14.550 | 14.550 | + |
| Manizales, Centro Galerías | 10.000 | 13.000 | 11.667 | = |
| Medellín, Central Mayorista de Antioquia | 12.000 | 13.200 | 12.675 | = |
| Medellín, Plaza Minorista "José María Villa" | 11.000 | 12.900 | 11.900 | - |
| Montería, Mercado del Sur | 9.500 | 10.000 | 9.700 | + |
| Pasto, El Potrerillo | 16.000 | 16.000 | 16.000 | = |
| Pereira, La 41 | 9.000 | 10.000 | 9.667 | = |
| Popayán, Plaza de mercado del barrio Bolívar | 12.000 | 13.000 | 12.333 | + |
| Valledupar, Mercado Nuevo | 14.000 | 14.000 | 14.000 | = |
| Villavicencio, CAV | 16.000 | 17.000 | 16.250 | + |
| Yopal (Casanare) | 13.000 | 14.000 | 13.500 | - |
| **Carne de res en canal** | | | | |
| Arauca (Arauca) | 16.000 | 16.000 | 16.000 | = |
| Ibagué, Plaza La 21 | 12.800 | 13.600 | 13.240 | - |
| Malambo (Atlántico), Carnes y carnes | 11.900 | 11.900 | 11.900 | = |
| Popayán, Plaza de mercado del barrio Bolívar | 11.800 | 12.000 | 11.867 | + |
| **Carne de res, falda** | | | | |
| Barranquilla, Barranquillita | 14.000 | 14.100 | 14.033 | - |
| Barranquilla, Granabastos | 13.500 | 13.600 | 13.575 | = |
| Bogotá, D.C., Frigorífico Ble Ltda. | 16.500 | 17.000 | 16.825 | + |
| Bogotá, D.C., Frigorífico Guadalupe | 15.500 | 16.500 | 16.125 | = |
| Bogotá, D.C., Paloquemao | 17.000 | 18.000 | 17.375 | + |
| Buenaventura (Valle del Cauca) | 20.000 | 20.000 | 20.000 | + |
| Cali, Santa Elena | 12.500 | 13.800 | 13.125 | - |
| Cartagena, Bazurto | 17.700 | 20.000 | 19.000 | = |
| Cúcuta, Cenabastos | 18.000 | 18.000 | 18.000 | + |
| Cúcuta, La Nueva Sexta | 17.000 | 18.000 | 17.667 | = |
| Ibagué, Plaza La 21 | 17.000 | 18.000 | 17.400 | = |
| Malambo (Atlántico), Carnes y carnes | 17.100 | 17.100 | 17.100 | + |
| Manizales, Centro Galerías | 14.000 | 15.000 | 14.667 | = |
| Medellín, Central Mayorista de Antioquia | 23.000 | 25.000 | 24.000 | = |
| Medellín, Plaza Minorista "José María Villa" | 22.100 | 24.000 | 22.975 | - |
| Montería, Mercado del Sur | 17.000 | 18.000 | 17.500 | + |
| Palmira (Valle del Cauca) | 14.800 | 16.000 | 15.325 | - |
| Pasto, El Potrerillo | 16.000 | 16.000 | 16.000 | = |
| Pereira, La 41 | 18.000 | 20.000 | 18.667 | = |
| Popayán, Plaza de mercado del barrio Bolívar | 13.000 | 14.000 | 13.667 | + |
| Tuluá (Valle del Cauca) | 14.000 | 15.000 | 14.500 | = |

Pesos por kilogramo

| Productos y mercados | Precios Mínimo | Máximo | Medio | Tendencia |
|---|---|---|---|---|
| **Carne de res, lomo de brazo** | | | | |
| Bogotá, D.C., Paloquemao | 19.000 | 20.000 | 19.625 | + |
| Cúcuta, Cenabastos | 18.000 | 18.000 | 18.000 | + |
| Cúcuta, La Nueva Sexta | 17.000 | 20.000 | 19.000 | + |
| Montería, Mercado del Sur | 18.000 | 18.500 | 18.125 | = |
| Pasto, El Potrerillo | 18.000 | 20.000 | 19.333 | - |
| Pereira, La 41 | 22.000 | 22.000 | 22.000 | = |
| Popayán, Plaza de mercado del barrio Bolívar | 20.000 | 21.000 | 20.667 | + |
| Sincelejo, Nuevo Mercado | 16.000 | 16.000 | 16.000 | = |
| Valledupar, Mercado Nuevo | 22.000 | 23.000 | 22.667 | = |
| **Carne de res, lomo fino** | | | | |
| Barranquilla, Barranquillita | 28.950 | 29.000 | 28.983 | - |
| Barranquilla, Granabastos | 28.400 | 29.000 | 28.675 | = |
| Bogotá, D.C., Frigorífico Ble Ltda. | 33.000 | 34.000 | 33.375 | + |
| Bogotá, D.C., Frigorífico Guadalupe | 32.000 | 33.000 | 32.750 | - |
| Bogotá, D.C., Paloquemao | 30.000 | 31.000 | 30.375 | - |
| Bucaramanga, Frigoríficos | 62.000 | 63.100 | 62.550 | + |
| Buenaventura (Valle del Cauca) | 30.000 | 30.000 | 30.000 | = |
| Cartagena, Bazurto | 28.000 | 36.000 | 33.000 | = |
| Cúcuta, Cenabastos | 24.000 | 25.000 | 24.667 | + |
| Cúcuta, La Nueva Sexta | 24.000 | 25.000 | 24.667 | = |
| Ibagué, Plaza La 21 | 30.800 | 33.000 | 31.700 | + |
| Malambo (Atlántico), Carnes y carnes | 37.000 | 37.000 | 37.000 | - |
| Manizales, Centro Galerías | 22.000 | 25.000 | 23.667 | = |
| Medellín, Central Mayorista de Antioquia | 48.000 | 51.600 | 49.400 | + |
| Medellín, Plaza Minorista "José María Villa" | 42.000 | 46.000 | 44.000 | = |
| Montería, Mercado del Sur | 28.000 | 28.000 | 28.000 | = |
| Palmira (Valle del Cauca) | 26.000 | 27.000 | 26.625 | - |
| Pasto, El Potrerillo | 20.000 | 22.000 | 20.667 | - |
| Pereira, La 41 | 28.000 | 30.000 | 28.667 | = |
| Popayán, Plaza de mercado del barrio Bolívar | 26.000 | 28.000 | 26.667 | + |
| Sincelejo, Nuevo Mercado | 21.000 | 21.000 | 21.000 | = |
| Valledupar, Mercado Nuevo | 26.000 | 27.000 | 26.333 | = |
| Villavicencio, CAV | 25.000 | 27.000 | 26.000 | + |
| Yopal (Casanare) | 24.000 | 24.000 | 24.000 | = |
| **Carne de res molida, murillo** | | | | |
| Bogotá, D.C., Frigorífico Ble Ltda. | 15.000 | 15.800 | 15.325 | - |
| Bogotá, D.C., Frigorífico Guadalupe | 15.500 | 15.500 | 15.500 | - |
| Bogotá, D.C., Paloquemao | 15.500 | 16.000 | 15.875 | + |
| Cúcuta, Cenabastos | 18.000 | 18.000 | 18.000 | + |
| Cúcuta, La Nueva Sexta | 15.000 | 17.000 | 15.667 | - |
| Florencia (Caquetá) | 14.000 | 14.000 | 14.000 | = |
| Ibagué, Plaza La 21 | 16.000 | 16.000 | 16.000 | + |
| Villavicencio, CAV | 16.000 | 17.000 | 16.250 | - |
| Yopal (Casanare) | 15.000 | 16.000 | 15.500 | = |
| **Carne de res, morrillo** | | | | |
| Bogotá, D.C., Frigorífico Ble Ltda. | 17.000 | 17.800 | 17.325 | + |
| Bogotá, D.C., Frigorífico Guadalupe | 15.000 | 15.200 | 15.100 | + |

**Cuadro 8.** Mercados mayoristas. Precios de venta de carnes (continuación)
2021 (2 al 8 de octubre)

Pesos por kilogramo

| Productos y mercados | Precios Mínimo | Máximo | Medio | Tendencia |
|---|---|---|---|---|
| **Carne de res, morrillo (continuación)** | | | | |
| Bogotá, D.C., Paloquemao | 18.000 | 18.500 | 18.200 | + |
| Buenaventura (Valle del Cauca) | 16.000 | 16.000 | 16.000 | + |
| Cali, Santa Elena | 18.000 | 19.500 | 18.750 | = |
| Cúcuta, Cenabastos | 18.000 | 18.000 | 18.000 | = |
| Cúcuta, La Nueva Sexta | 17.000 | 18.000 | 17.667 | = |
| Florencia (Caquetá) | 14.000 | 14.000 | 14.000 | = |
| Ibagué, Plaza La 21 | 15.800 | 16.900 | 16.400 | + |
| Malambo (Atlántico), Carnes y carnes | 15.800 | 15.800 | 15.800 | + |
| Medellín, Central Mayorista de Antioquia | 19.900 | 20.500 | 20.075 | + |
| Montería, Mercado del Sur | 14.000 | 16.000 | 15.000 | = |
| Palmira (Valle del Cauca) | 18.500 | 19.000 | 18.750 | - |
| Pasto, El Potrerillo | 16.000 | 18.000 | 16.667 | - |
| Pereira, La 41 | 20.000 | 22.000 | 21.000 | = |
| Popayán, Plaza de mercado del barrio Bolívar | 17.000 | 17.000 | 17.000 | + |
| Tuluá (Valle del Cauca) | 20.000 | 20.500 | 20.250 | - |
| Villavicencio, CAV | 16.000 | 17.000 | 16.250 | - |
| Yopal (Casanare) | 16.000 | 17.000 | 16.500 | = |
| **Carne de res, muchacho** | | | | |
| Barranquilla, Barranquillita | 17.800 | 17.900 | 17.833 | - |
| Barranquilla, Granabastos | 16.900 | 17.200 | 17.025 | + |
| Bogotá, D.C., Frigorífico Ble Ltda. | 21.000 | 22.000 | 21.750 | + |
| Bogotá, D.C., Frigorífico Guadalupe | 21.000 | 21.000 | 21.000 | + |
| Bogotá, D.C., Paloquemao | 22.000 | 24.000 | 23.000 | = |
| Bucaramanga, Frigoríficos | 31.350 | 31.600 | 31.475 | + |
| Buenaventura (Valle del Cauca) | 24.000 | 24.500 | 24.167 | + |
| Cali, Santa Elena | 20.500 | 21.000 | 20.875 | + |
| Cartagena, Bazurto | 18.900 | 21.000 | 19.850 | = |
| Cúcuta, Cenabastos | 20.000 | 20.000 | 20.000 | + |
| Cúcuta, La Nueva Sexta | 18.000 | 19.000 | 18.667 | - |
| Ibagué, Plaza La 21 | 19.200 | 21.900 | 20.500 | + |
| Malambo (Atlántico), Carnes y carnes | 23.500 | 23.500 | 23.500 | + |
| Manizales, Centro Galerías | 20.000 | 24.000 | 22.000 | = |
| Medellín, Central Mayorista de Antioquia | 24.800 | 25.300 | 24.975 | + |
| Medellín, Plaza Minorista "José María Villa" | 22.000 | 24.000 | 23.000 | = |
| Montería, Mercado del Sur | 18.000 | 19.000 | 18.625 | = |
| Palmira (Valle del Cauca) | 21.000 | 21.000 | 21.000 | + |
| Pasto, El Potrerillo | 20.000 | 20.000 | 20.000 | = |
| Pereira, La 41 | 22.000 | 23.000 | 22.667 | = |
| Popayán, Plaza de mercado del barrio Bolívar | 21.000 | 21.000 | 21.000 | + |
| Sincelejo, Nuevo Mercado | 20.000 | 20.000 | 20.000 | = |
| Tuluá (Valle del Cauca) | 22.500 | 22.800 | 22.650 | - |
| Valledupar, Mercado Nuevo | 22.000 | 22.000 | 22.000 | = |
| Villavicencio, CAV | 19.000 | 20.000 | 19.250 | + |
| Yopal (Casanare) | 20.000 | 20.000 | 20.000 | = |

Pesos por kilogramo

| Productos y mercados | Precios Mínimo | Máximo | Medio | Tendencia |
|---|---|---|---|---|
| **Carne de res, murillo** | | | | |
| Bogotá, D.C., Frigorífico Ble Ltda. | 15.000 | 15.800 | 15.325 | ++ |
| Bogotá, D.C., Frigorífico Guadalupe | 15.000 | 15.000 | 15.000 | + |
| Bogotá, D.C., Paloquemao | 15.800 | 16.500 | 16.075 | + |
| Bucaramanga, Frigoríficos | 20.850 | 25.400 | 23.125 | + |
| Cúcuta, Cenabastos | 18.000 | 18.000 | 18.000 | + |
| Cúcuta, La Nueva Sexta | 17.000 | 18.000 | 17.667 | = |
| Ibagué, Plaza La 21 | 14.800 | 15.900 | 15.325 | - |
| Manizales, Centro Galerías | 15.000 | 17.000 | 16.000 | = |
| Medellín, Central Mayorista de Antioquia | 20.000 | 21.900 | 20.675 | = |
| Montería, Mercado del Sur | 14.000 | 14.000 | 14.000 | = |
| Neiva, Surabastos | 13.000 | 13.000 | 13.000 | = |
| Villavicencio, CAV | 16.000 | 17.000 | 16.250 | - |
| Yopal (Casanare) | 15.000 | 16.000 | 15.500 | = |
| **Carne de res, paletero** | | | | |
| Bogotá, D.C., Paloquemao | 17.000 | 18.000 | 17.750 | + |
| Cúcuta, Cenabastos | 18.000 | 18.000 | 18.000 | + |
| Cúcuta, La Nueva Sexta | 17.000 | 18.000 | 17.667 | = |
| Malambo (Atlántico), Carnes y carnes | 15.600 | 15.600 | 15.600 | + |
| Manizales, Centro Galerías | 18.000 | 20.000 | 18.667 | = |
| Medellín, Central Mayorista de Antioquia | 20.000 | 22.500 | 21.475 | - |
| Montería, Mercado del Sur | 18.000 | 18.000 | 18.000 | = |
| Pereira, La 41 | 22.000 | 23.000 | 22.333 | = |
| Sincelejo, Nuevo Mercado | 18.000 | 18.000 | 18.000 | = |
| Valledupar, Mercado Nuevo | 19.000 | 19.000 | 19.000 | = |
| **Carne de res, pecho** | | | | |
| Bogotá, D.C., Frigorífico Ble Ltda. | 17.000 | 18.000 | 17.450 | - |
| Bogotá, D.C., Frigorífico Guadalupe | 17.000 | 17.500 | 17.250 | - |
| Bogotá, D.C., Paloquemao | 17.000 | 18.500 | 18.000 | + |
| Bucaramanga, Frigoríficos | 22.700 | 28.500 | 25.600 | + |
| Buenaventura (Valle del Cauca) | 19.000 | 20.000 | 19.667 | = |
| Cali, Santa Elena | 19.200 | 21.000 | 20.175 | - |
| Cúcuta, Cenabastos | 18.000 | 18.000 | 18.000 | + |
| Cúcuta, La Nueva Sexta | 17.000 | 18.000 | 17.667 | = |
| Ibagué, Plaza La 21 | 18.000 | 18.400 | 18.133 | - |
| Manizales, Centro Galerías | 15.000 | 17.000 | 16.333 | = |
| Medellín, Central Mayorista de Antioquia | 19.000 | 20.800 | 19.825 | + |
| Medellín, Plaza Minorista "José María Villa" | 18.000 | 19.000 | 18.500 | = |
| Montería, Mercado del Sur | 17.000 | 17.000 | 17.000 | = |
| Palmira (Valle del Cauca) | 19.000 | 20.500 | 19.750 | + |
| Pasto, El Potrerillo | 16.000 | 18.000 | 16.667 | - |
| Pereira, La 41 | 18.000 | 20.000 | 19.000 | = |
| Popayán, Plaza de mercado del barrio Bolívar | 16.000 | 17.000 | 16.667 | = |
| Tuluá (Valle del Cauca) | 21.900 | 22.000 | 21.950 | + |
| Valledupar, Mercado Nuevo | 19.000 | 19.000 | 19.000 | = |

**Cuadro 8.** Mercados mayoristas. Precios de venta de carnes (continuación)
2021 (2 al 8 de octubre)

Pesos por kilogramo

| Productos y mercados | Precios Mínimo | Máximo | Medio | Tendencia |
|---|---|---|---|---|
| **Carne de res, punta de anca** | | | | |
| Barranquilla, Barranquillita | 20.000 | 21.000 | 20.333 | = |
| Barranquilla, Granabastos | 20.000 | 22.000 | 20.850 | = |
| Bogotá, D.C., Frigorífico Ble Ltda. | 24.000 | 25.000 | 24.375 | + |
| Bogotá, D.C., Frigorífico Guadalupe | 23.000 | 24.000 | 23.250 | + |
| Bogotá, D.C., Paloquemao | 22.000 | 24.000 | 23.000 | + |
| Bucaramanga, Frigoríficos | 47.700 | 48.000 | 47.850 | + |
| Buenaventura (Valle del Cauca) | 26.000 | 28.000 | 27.333 | - |
| Cali, Santa Elena | 29.000 | 30.000 | 29.525 | = |
| Cartagena, Bazurto | 23.000 | 27.000 | 24.667 | = |
| Cúcuta, Cenabastos | 23.000 | 24.000 | 23.667 | + |
| Cúcuta, La Nueva Sexta | 22.000 | 25.000 | 24.000 | + |
| Ibagué, Plaza La 21 | 24.000 | 24.200 | 24.067 | - |
| Malambo (Atlántico), Carnes y carnes | 31.500 | 31.500 | 31.500 | - |
| Manizales, Centro Galerías | 20.000 | 25.000 | 23.000 | = |
| Medellín, Central Mayorista de Antioquia | 38.000 | 41.600 | 39.150 | ++ |
| Medellín, Plaza Minorista "José María Villa" | 34.000 | 35.000 | 34.450 | - |
| Montería, Mercado del Sur | 22.000 | 23.000 | 22.375 | = |
| Palmira (Valle del Cauca) | 27.000 | 28.000 | 27.375 | = |
| Pasto, El Potrerillo | 20.000 | 20.000 | 20.000 | = |
| Pereira, La 41 | 28.000 | 30.000 | 28.667 | = |
| Popayán, Plaza de mercado del barrio Bolívar | 25.000 | 25.000 | 25.000 | + |
| Sincelejo, Nuevo Mercado | 20.000 | 20.000 | 20.000 | = |
| Tuluá (Valle del Cauca) | 34.000 | 34.000 | 34.000 | + |
| Valledupar, Mercado Nuevo | 25.000 | 26.000 | 25.333 | = |
| Villavicencio, CAV | 19.000 | 20.000 | 19.250 | = |
| Yopal (Casanare) | 22.000 | 22.000 | 22.000 | = |
| **Carne de res, sobrebarriga** | | | | |
| Barranquilla, Barranquillita | 16.700 | 16.800 | 16.767 | - |
| Barranquilla, Granabastos | 15.200 | 15.400 | 15.325 | = |
| Bogotá, D.C., Frigorífico Ble Ltda. | 17.000 | 18.000 | 17.450 | - |
| Bogotá, D.C., Frigorífico Guadalupe | 16.500 | 17.000 | 16.750 | + |
| Bogotá, D.C., Paloquemao | 17.500 | 18.000 | 17.625 | + |
| Bucaramanga, Frigoríficos | 26.800 | 27.300 | 27.050 | + |
| Buenaventura (Valle del Cauca) | 20.000 | 21.000 | 20.333 | + |
| Cali, Santa Elena | 19.700 | 21.000 | 20.300 | + |
| Cartagena, Bazurto | 17.500 | 19.000 | 18.175 | = |
| Cúcuta, Cenabastos | 18.000 | 19.000 | 18.333 | - |
| Cúcuta, La Nueva Sexta | 18.000 | 19.000 | 18.667 | + |
| Florencia (Caquetá) | 16.000 | 16.000 | 16.000 | = |
| Ibagué, Plaza La 21 | 16.000 | 17.200 | 16.733 | - |
| Malambo (Atlántico), Carnes y carnes | 21.900 | 21.900 | 21.900 | + |
| Manizales, Centro Galerías | 16.000 | 18.000 | 17.333 | = |
| Medellín, Central Mayorista de Antioquia | 20.900 | 22.000 | 21.475 | + |
| Medellín, Plaza Minorista "José María Villa" | 19.600 | 20.400 | 20.000 | = |
| Montería, Mercado del Sur | 16.000 | 17.000 | 16.250 | = |
| Neiva, Surabastos | 14.000 | 14.000 | 14.000 | = |
| Palmira (Valle del Cauca) | 19.000 | 19.500 | 19.375 | = |
| Pasto, El Potrerillo | 16.000 | 18.000 | 16.667 | + |
| Pereira, La 41 | 20.000 | 22.000 | 20.667 | = |

Pesos por kilogramo

| Productos y mercados | Precios Mínimo | Máximo | Medio | Tendencia |
|---|---|---|---|---|
| **Carne de res, sobrebarriga (continuación)** | | | | |
| Popayán, Plaza de mercado del barrio Bolívar | 17.000 | 17.000 | 17.000 | + |
| Sincelejo, Nuevo Mercado | 16.000 | 16.000 | 16.000 | = |
| Tuluá (Valle del Cauca) | 22.500 | 23.000 | 22.750 | + |
| Valledupar, Mercado Nuevo | 19.000 | 19.000 | 19.000 | = |
| Villavicencio, CAV | 16.000 | 17.000 | 16.250 | - |
| Yopal (Casanare) | 16.000 | 16.000 | 16.000 | = |
| **Menudencias de pollo** | | | | |
| Armenia, Mercar | 6.000 | 6.000 | 6.000 | = |
| Florencia (Caquetá) | 3.000 | 3.000 | 3.000 | ++ |
| Ibagué, Plaza La 21 | 1.800 | 2.000 | 1.900 | - |
| Montería, Mercado del Sur | 2.800 | 2.800 | 2.800 | + |
| Neiva, Surabastos | 2.000 | 3.000 | 2.250 | + |
| Pasto, El Potrerillo | 1.400 | 1.600 | 1.500 | = |
| Popayán, Plaza de mercado del barrio Bolívar | 3.200 | 3.200 | 3.200 | + |
| Villavicencio, CAV | 1.900 | 2.400 | 2.175 | + |
| **Muslos de pollo con rabadilla** | | | | |
| Medellín, Plaza Minorista "José María Villa" | 7.400 | 7.600 | 7.500 | = |
| **Muslos de pollo sin rabadilla** | | | | |
| Arauca (Arauca) | 7.500 | 7.600 | 7.533 | = |
| Bogotá, D.C., Corabastos | 8.400 | 8.800 | 8.600 | - |
| Bogotá, D.C., Frigorífico Ble Ltda. | 9.900 | 10.000 | 9.967 | + |
| Bogotá, D.C., Frigorífico Guadalupe | 9.000 | 9.500 | 9.250 | - |
| Bogotá, D.C., Paloquemao | 10.000 | 12.000 | 11.000 | + |
| Bogotá, D.C., Plaza Las Flores | 6.700 | 7.300 | 7.000 | + |
| Bucaramanga, Frigoríficos | 9.600 | 11.000 | 10.277 | = |
| Medellín, Central Mayorista de Antioquia | 11.000 | 12.000 | 11.375 | + |
| Villavicencio, CAV | 9.400 | 10.000 | 9.650 | + |
| **Pechuga de pollo** | | | | |
| Arauca (Arauca) | 10.500 | 10.600 | 10.533 | = |
| Armenia, Mercar | 11.000 | 12.000 | 11.667 | = |
| Barranquilla, Barranquillita | 11.000 | 11.100 | 11.033 | - |
| Barranquilla, Granabastos | 10.600 | 10.700 | 10.650 | = |
| Bogotá, D.C., Corabastos | 11.900 | 12.500 | 12.200 | + |
| Bogotá, D.C., Frigorífico Ble Ltda. | 13.200 | 14.000 | 13.600 | + |
| Bogotá, D.C., Frigorífico Guadalupe | 12.500 | 13.000 | 12.700 | - |
| Bogotá, D.C., Paloquemao | 13.000 | 14.000 | 13.667 | + |
| Bogotá, D.C., Plaza Las Flores | 11.300 | 12.000 | 11.575 | + |
| Bucaramanga, Frigoríficos | 12.500 | 13.540 | 13.047 | = |
| Buenaventura (Valle del Cauca) | 12.000 | 12.000 | 12.000 | - |
| Cali, Galería Alameda | 11.200 | 11.400 | 11.267 | - |
| Cali, Santa Elena | 11.600 | 11.800 | 11.675 | - |
| Cartagena, Bazurto | 11.500 | 12.000 | 11.875 | + |
| Cúcuta, Cenabastos | 10.220 | 12.000 | 11.073 | - |
| Florencia (Caquetá) | 14.000 | 14.500 | 14.250 | = |
| Ibagué, Plaza La 21 | 11.600 | 11.800 | 11.733 | - |

**Cuadro 8.** Mercados mayoristas. Precios de venta de carnes (continuación)
2021 (2 al 8 de octubre)

Pesos por kilogramo

| Productos y mercados | Precios Mínimo | Máximo | Medio | Tendencia |
|---|---|---|---|---|
| **Pechuga de pollo (continuación)** | | | | |
| Manizales, Centro Galerías | 12.000 | 12.000 | 12.000 | = |
| Medellín, Central Mayorista de Antioquia | 13.000 | 13.600 | 13.375 | = |
| Medellín, Plaza Minorista "José María Villa" | 11.000 | 12.000 | 11.500 | = |
| Montería, Mercado del Sur | 11.300 | 11.500 | 11.375 | - |
| Neiva, Surabastos | 11.400 | 12.000 | 11.625 | - |
| Palmira (Valle del Cauca) | 12.800 | 13.000 | 12.875 | + |
| Pasto, El Potrerillo | 14.000 | 16.000 | 15.000 | - |
| Popayán, Plaza de mercado del barrio Bolívar | 11.000 | 11.200 | 11.067 | + |
| Santa Marta (Magdalena) | 10.000 | 10.600 | 10.233 | + |
| Sincelejo, Nuevo Mercado | 11.200 | 11.600 | 11.450 | + |
| Tuluá (Valle del Cauca) | 12.000 | 13.000 | 12.500 | + |
| Valledupar, Mercado Nuevo | 10.600 | 10.900 | 10.733 | = |
| Villavicencio, CAV | 11.400 | 12.000 | 11.650 | - |
| **Pierna pernil con rabadilla** | | | | |
| Arauca (Arauca) | 6.200 | 6.300 | 6.233 | = |
| Armenia, Mercar | 9.000 | 9.000 | 9.000 | = |
| Barranquilla, Barranquillita | 5.300 | 5.400 | 5.333 | - |
| Barranquilla, Granabastos | 5.000 | 5.100 | 5.050 | - |
| Bogotá, D.C., Paloquemao | 8.500 | 9.200 | 8.925 | + |
| Bogotá, D.C., Plaza Las Flores | 6.800 | 7.000 | 6.950 | + |
| Bucaramanga, Frigoríficos | 7.450 | 7.750 | 7.567 | = |
| Buenaventura (Valle del Cauca) | 7.200 | 7.600 | 7.467 | + |
| Cali, Galería Alameda | 6.600 | 6.800 | 6.667 | = |
| Cali, Santa Elena | 6.300 | 6.600 | 6.425 | - |
| Cartagena, Bazurto | 5.800 | 6.600 | 6.133 | = |
| Cúcuta, Cenabastos | 5.700 | 6.500 | 6.100 | - |
| Florencia (Caquetá) | 9.000 | 10.000 | 9.500 | + |
| Ibagué, Plaza La 21 | 7.400 | 7.600 | 7.467 | - |
| Medellín, Central Mayorista de Antioquia | 8.000 | 8.500 | 8.225 | = |
| Medellín, Plaza Minorista "José María Villa" | 7.400 | 7.700 | 7.550 | = |
| Montería, Mercado del Sur | 5.800 | 5.800 | 5.800 | - |
| Neiva, Surabastos | 7.000 | 7.600 | 7.300 | = |
| Palmira (Valle del Cauca) | 8.500 | 8.600 | 8.575 | - |
| Pasto, El Potrerillo | 7.000 | 8.000 | 7.500 | - |
| Santa Marta (Magdalena) | 3.200 | 3.800 | 3.500 | + |

Pesos por kilogramo

| Productos y mercados | Precios Mínimo | Máximo | Medio | Tendencia |
|---|---|---|---|---|
| **Pierna pernil con rabadilla (continuación)** | | | | |
| Sincelejo, Nuevo Mercado | 6.000 | 6.400 | 6.300 | + |
| Tuluá (Valle del Cauca) | 6.400 | 8.000 | 7.200 | - |
| Valledupar, Mercado Nuevo | 5.000 | 5.500 | 5.300 | = |
| Villavicencio, CAV | 7.600 | 8.600 | 8.050 | - |
| **Pierna pernil sin rabadilla** | | | | |
| Bogotá, D.C., Corabastos | 9.000 | 9.200 | 9.067 | + |
| Bogotá, D.C., Frigorífico Ble Ltda. | 9.500 | 10.700 | 10.067 | - |
| Bogotá, D.C., Frigorífico Guadalupe | 9.500 | 9.800 | 9.625 | - |
| Bogotá, D.C., Paloquemao | 10.000 | 12.000 | 11.000 | - |
| Bogotá, D.C., Plaza Las Flores | 7.600 | 8.000 | 7.750 | + |
| Bucaramanga, Frigoríficos | 9.000 | 10.000 | 9.485 | = |
| **Piernas de pollo** | | | | |
| Armenia, Mercar | 11.000 | 12.000 | 11.333 | + |
| Bogotá, D.C., Corabastos | 9.000 | 9.500 | 9.300 | + |
| Bogotá, D.C., Frigorífico Ble Ltda. | 11.000 | 12.000 | 11.367 | - |
| Bogotá, D.C., Frigorífico Guadalupe | 9.500 | 9.800 | 9.725 | - |
| Bogotá, D.C., Paloquemao | 11.000 | 12.000 | 11.625 | + |
| Bogotá, D.C., Plaza Las Flores | 7.800 | 8.000 | 7.900 | + |
| Bucaramanga, Frigoríficos | 10.200 | 11.100 | 10.583 | = |
| Cali, Santa Elena | 7.000 | 7.200 | 7.100 | - |
| Cúcuta, Cenabastos | 6.800 | 7.600 | 7.200 | - |
| Manizales, Centro Galerías | 6.500 | 6.500 | 6.500 | = |
| Medellín, Central Mayorista de Antioquia | 10.000 | 11.000 | 10.750 | = |
| Medellín, Plaza Minorista "José María Villa" | 7.400 | 7.600 | 7.500 | = |
| Montería, Mercado del Sur | 6.200 | 6.400 | 6.275 | + |
| Palmira (Valle del Cauca) | 9.400 | 9.700 | 9.550 | + |
| Popayán, Plaza de mercado del barrio Bolívar | 7.000 | 7.200 | 7.067 | + |
| Tuluá (Valle del Cauca) | 8.600 | 9.000 | 8.800 | - |
| Valledupar, Mercado Nuevo | 6.000 | 7.800 | 6.900 | = |
| Villavicencio, CAV | 9.400 | 10.000 | 9.650 | + |

**Cuadro 8.** Mercados mayoristas. Precios de venta de carnes (conclusión)
2021 (2 al 8 de octubre)

Pesos por kilogramo

| Productos y mercados | Precios | | | Tendencia |
|---|---|---|---|---|
| | Mínimo | Máximo | Medio | |
| **Pollo entero congelado sin vísceras** | | | | |
| Arauca (Arauca) | 8.000 | 8.200 | 8.100 | + |
| Barranquilla, Barranquillita | 7.400 | 7.500 | 7.467 | - |
| Barranquilla, Granabastos | 7.000 | 7.000 | 7.000 | = |
| Cali, Galería Alameda | 9.200 | 9.400 | 9.333 | - |
| Cali, Santa Elena | 8.600 | 9.000 | 8.800 | - |
| Cartagena, Bazurto | 7.500 | 8.400 | 7.825 | = |
| Medellín, Central Mayorista de Antioquia | 9.000 | 10.200 | 9.750 | = |
| Medellín, Plaza Minorista "José María Villa" | 8.600 | 8.900 | 8.800 | = |
| Montería, Mercado del Sur | 7.500 | 7.500 | 7.500 | = |
| Popayán, Plaza de mercado del barrio Bolívar | 9.000 | 9.000 | 9.000 | + |
| Santa Marta (Magdalena) | 8.000 | 8.200 | 8.067 | = |
| Valledupar, Mercado Nuevo | 6.900 | 7.500 | 7.267 | = |

Pesos por kilogramo

| Productos y mercados | Precios | | | Tendencia |
|---|---|---|---|---|
| | Mínimo | Máximo | Medio | |
| **Pollo entero fresco sin vísceras** | | | | |
| Armenia, Mercar | 10.000 | 10.000 | 10.000 | = |
| Bogotá, D.C., Corabastos | 8.700 | 8.800 | 8.767 | - |
| Bogotá, D.C., Frigorífico Ble Ltda. | 9.000 | 9.500 | 9.167 | - |
| Bogotá, D.C., Frigorífico Guadalupe | 8.500 | 9.200 | 8.825 | - |
| Bogotá, D.C., Paloquemao | 9.000 | 11.500 | 10.000 | - |
| Bogotá, D.C., Plaza Las Flores | 8.400 | 8.800 | 8.625 | - |
| Cúcuta, Cenabastos | 8.125 | 8.300 | 8.213 | - |
| Ibagué, Plaza La 21 | 8.000 | 8.200 | 8.067 | – |
| Palmira (Valle del Cauca) | 9.300 | 9.500 | 9.425 | - |
| Pasto, El Potrerillo | 8.000 | 8.000 | 8.000 | - |
| Sincelejo, Nuevo Mercado | 8.200 | 8.800 | 8.500 | + |
| Tuluá (Valle del Cauca) | 9.800 | 10.000 | 9.900 | + |
| Villavicencio, CAV | 8.400 | 9.200 | 8.750 | = |
| **Rabadillas de pollo** | | | | |
| Manizales, Centro Galerías | 2.800 | 3.000 | 2.900 | = |

**TENDENCIAS**

| --- | - | + | +++ |
|---|---|---|---|
| Variación mayor al -20 % | Variación entre 0 % y -10 % | Variación entre 0 % y 10 % | Variación mayor al 20 % |
| **--** | **=** | **++** | **n. d.** |
| Variación entre -10 % y -20 % | Variación igual a 0 % | Variación entre 10 % y 20 % | No determinado |

**Cuadro 9.** Mercados mayoristas. Precios de venta de pescados 2021 (2 al 8 de octubre)

Pesos por kilogramo

| Productos y mercados | Precios Mínimo | Máximo | Medio | Tendencia |
|---|---|---|---|---|
| **Almejas con concha** | | | | |
| Cali, Galería Alameda | 8.000 | 8.400 | 8.133 | = |
| Cali, Santa Elena | 6.000 | 7.500 | 6.833 | + |
| Medellín, Central Mayorista de Antioquia | 7.800 | 7.900 | 7.833 | = |
| **Almejas sin concha** | | | | |
| Cali, Galería Alameda | 16.000 | 18.000 | 17.333 | = |
| Cali, Santa Elena | 15.000 | 16.000 | 15.667 | n.d. |
| Medellín, Central Mayorista de Antioquia | 22.000 | 22.800 | 22.467 | = |
| Palmira (Valle del Cauca) | 16.000 | 17.000 | 16.625 | - |
| **Bagre rayado en postas congelado** | | | | |
| Armenia, Mercar | 26.400 | 27.000 | 26.700 | = |
| Bogotá, D.C., Paloquemao | 24.000 | 26.000 | 25.000 | = |
| Medellín, Central Mayorista de Antioquia | 25.000 | 26.000 | 25.375 | + |
| Tunja, Complejo de Servicios del Sur | 24.000 | 25.000 | 24.667 | - |
| Villavicencio, CAV | 20.000 | 24.000 | 22.000 | - |
| **Bagre rayado entero congelado** | | | | |
| Bogotá, D.C., Plaza Las Flores | 15.200 | 15.600 | 15.400 | - |
| Cali, Galería Alameda | 27.000 | 30.000 | 28.333 | = |
| Medellín, Central Mayorista de Antioquia | 25.000 | 26.000 | 25.333 | = |
| Pereira, Mercasa | 25.000 | 26.500 | 25.667 | = |
| Popayán, Plaza de mercado del barrio Bolívar | 25.000 | 26.000 | 25.333 | + |
| **Bagre rayado entero fresco** | | | | |
| Arauca (Arauca) | 15.000 | 16.000 | 15.500 | n.d. |
| Bogotá, D.C., Paloquemao | 23.000 | 24.000 | 23.500 | + |
| Bogotá, D.C., Plaza Las Flores | 16.400 | 17.200 | 16.800 | + |
| Bucaramanga, Centroabastos | 18.400 | 19.200 | 18.725 | - |
| Cúcuta, La Nueva Sexta | 16.000 | 18.000 | 17.167 | - |
| Florencia (Caquetá) | 24.000 | 24.000 | 24.000 | = |
| Ibagué, Plaza La 21 | 16.000 | 16.800 | 16.267 | - |
| Yopal (Casanare) | 15.000 | 16.000 | 15.500 | - |
| **Basa, entero congelado importado** | | | | |
| Barranquilla, Barranquillita | 9.800 | 10.200 | 10.000 | + |
| Bogotá, D.C., Corabastos | 11.800 | 12.500 | 12.025 | + |
| Bogotá, D.C., Paloquemao | 12.000 | 13.000 | 12.625 | + |
| Bucaramanga, Centroabastos | 10.000 | 10.000 | 10.000 | = |
| Cali, Galería Alameda | 11.000 | 12.000 | 11.500 | = |
| Cali, Santa Elena | 11.000 | 12.000 | 11.500 | + |
| Cartagena, Bazurto | 10.300 | 10.500 | 10.450 | + |
| Cúcuta, La Nueva Sexta | 9.000 | 9.000 | 9.000 | = |
| Medellín, Central Mayorista de Antioquia | 11.000 | 12.500 | 11.833 | = |
| Neiva, Surabastos | 11.000 | 12.000 | 11.500 | n.d. |
| Palmira (Valle del Cauca) | 11.000 | 11.500 | 11.325 | ++ |
| Popayán, Plaza de mercado del barrio Bolívar | 12.000 | 12.000 | 12.000 | = |
| Sincelejo, Nuevo Mercado | 10.500 | 11.000 | 10.750 | = |
| Villavicencio, CAV | 11.000 | 11.200 | 11.100 | - |

Pesos por kilogramo

| Productos y mercados | Precios Mínimo | Máximo | Medio | Tendencia |
|---|---|---|---|---|
| **Basa, filete congelado importado** | | | | |
| Bogotá, D.C., Corabastos | 12.500 | 13.000 | 12.750 | + |
| Bogotá, D.C., Paloquemao | 11.000 | 13.000 | 12.250 | - |
| Bogotá, D.C., Plaza Las Flores | 9.500 | 10.500 | 10.000 | – |
| Bucaramanga, Centroabastos | 11.000 | 11.000 | 11.000 | = |
| Cali, Galería Alameda | 13.000 | 13.500 | 13.167 | = |
| Cali, Santa Elena | 12.500 | 13.000 | 12.833 | + |
| Medellín, Central Mayorista de Antioquia | 14.000 | 15.000 | 14.625 | + |
| Palmira (Valle del Cauca) | 12.000 | 13.000 | 12.625 | + |
| **Blanquillo entero fresco** | | | | |
| Valledupar, Mercado Nuevo | 18.000 | 20.000 | 18.667 | - |
| **Bocachico criollo fresco** | | | | |
| Arauca (Arauca) | 10.000 | 11.000 | 10.667 | n.d. |
| Bogotá, D.C., Plaza Las Flores | 13.600 | 14.000 | 13.733 | n.d. |
| Cúcuta, La Nueva Sexta | 10.000 | 11.000 | 10.167 | - |
| Montería, Mercado del Sur | 17.000 | 18.000 | 17.250 | + |
| Valledupar, Mercado Nuevo | 16.000 | 20.000 | 17.333 | = |
| **Bocachico importado congelado** | | | | |
| Armenia, Mercar | 10.000 | 12.000 | 11.000 | = |
| Barranquilla, Barranquillita | 9.000 | 9.200 | 9.067 | - |
| Cali, Galería Alameda | 10.000 | 11.400 | 10.800 | = |
| Cali, Santa Elena | 9.700 | 10.000 | 9.900 | + |
| Cartagena, Bazurto | 8.750 | 8.800 | 8.788 | = |
| Cúcuta, La Nueva Sexta | 10.000 | 10.000 | 10.000 | = |
| Manizales, Centro Galerías | 9.000 | 9.500 | 9.250 | = |
| Medellín, Central Mayorista de Antioquia | 11.500 | 12.500 | 11.875 | + |
| Montería, Mercado del Sur | 11.000 | 11.500 | 11.175 | + |
| Palmira (Valle del Cauca) | 8.800 | 9.500 | 9.075 | + |
| Pereira, Mercasa | 9.800 | 10.500 | 10.267 | = |
| Popayán, Plaza de mercado del barrio Bolívar | 8.300 | 8.600 | 8.500 | + |
| Santa Marta (Magdalena) | 9.000 | 9.500 | 9.167 | = |
| Sincelejo, Nuevo Mercado | 10.000 | 10.000 | 10.000 | = |
| Tuluá (Valle del Cauca) | 11.000 | 12.000 | 11.500 | = |
| Valledupar, Mercado Nuevo | 10.000 | 10.500 | 10.250 | + |
| **Cachama de cultivo fresca** | | | | |
| Arauca (Arauca) | 11.000 | 12.000 | 11.417 | + |
| Bogotá, D.C., Plaza Las Flores | 8.000 | 8.400 | 8.213 | n.d. |
| Bucaramanga, Centroabastos | 8.800 | 9.200 | 8.980 | - |
| Cúcuta, La Nueva Sexta | 8.000 | 9.000 | 8.500 | - |
| Ibagué, Plaza La 21 | 9.200 | 9.600 | 9.333 | + |
| Medellín, Central Mayorista de Antioquia | 11.000 | 12.000 | 11.375 | = |
| Montería, Mercado del Sur | 9.000 | 9.200 | 9.100 | + |
| Neiva, Surabastos | 8.000 | 8.800 | 8.400 | + |
| Villavicencio, CAV | 8.400 | 9.000 | 8.725 | - |
| Yopal (Casanare) | 8.000 | 9.000 | 8.500 | + |

**Cuadro 9.** Mercados mayoristas. Precios de venta de pescados (continuación)
2021 (2 al 8 de octubre)

Pesos por kilogramo

| Productos y mercados | Precios Mínimo | Máximo | Medio | Tendencia |
|---|---|---|---|---|
| **Calamar anillos** | | | | |
| Bogotá, D.C., Corabastos | 27.900 | 28.800 | 28.175 | + |
| Bogotá, D.C., Paloquemao | 32.000 | 34.000 | 32.750 | - |
| Cali, Galería Alameda | 21.600 | 22.000 | 21.867 | + |
| Cali, Santa Elena | 26.000 | 28.000 | 26.833 | = |
| Medellín, Central Mayorista de Antioquia | 32.500 | 34.000 | 33.333 | - |
| Tuluá (Valle del Cauca) | 18.000 | 20.000 | 19.000 | + |
| **Calamar blanco entero** | | | | |
| Bogotá, D.C., Corabastos | 12.000 | 12.500 | 12.175 | + |
| Bogotá, D.C., Paloquemao | 14.500 | 17.000 | 15.125 | + |
| Cali, Galería Alameda | 13.000 | 14.000 | 13.667 | = |
| Cali, Santa Elena | 12.500 | 13.000 | 12.833 | + |
| Palmira (Valle del Cauca) | 12.000 | 13.000 | 12.625 | - |
| Tuluá (Valle del Cauca) | 12.000 | 15.000 | 13.500 | = |
| **Calamar morado entero** | | | | |
| Tuluá (Valle del Cauca) | 15.000 | 16.000 | 15.500 | = |
| **Camarón tigre precocido seco** | | | | |
| Bogotá, D.C., Paloquemao | 34.000 | 36.000 | 34.667 | = |
| Cali, Galería Alameda | 31.000 | 34.000 | 32.000 | - |
| Cali, Santa Elena | 31.000 | 34.000 | 32.333 | + |
| Medellín, Central Mayorista de Antioquia | 37.000 | 39.400 | 37.600 | + |
| Popayán, Plaza de mercado del barrio Bolívar | 35.000 | 36.000 | 35.333 | + |
| Tuluá (Valle del Cauca) | 29.000 | 32.000 | 30.500 | + |
| **Camarón tití precocido seco** | | | | |
| Armenia, Mercar | 34.000 | 35.000 | 34.500 | = |
| Bogotá, D.C., Corabastos | 31.000 | 32.500 | 31.500 | + |
| Bogotá, D.C., Paloquemao | 28.000 | 30.000 | 29.333 | + |
| Pereira, Mercasa | 23.450 | 26.000 | 24.725 | = |
| Popayán, Plaza de mercado del barrio Bolívar | 17.000 | 17.600 | 17.200 | + |
| **Capaz Magdalena fresco** | | | | |
| Florencia (Caquetá) | 14.000 | 14.000 | 14.000 | = |
| **Cazuela de mariscos (paquete)** | | | | |
| Bogotá, D.C., Corabastos | 11.800 | 12.500 | 12.100 | + |
| Bogotá, D.C., Paloquemao | 13.000 | 14.000 | 13.500 | - |
| Medellín, Central Mayorista de Antioquia | 18.000 | 20.000 | 18.750 | = |
| **Corvina, filete congelado nacional** | | | | |
| Buenaventura (Valle del Cauca) | 42.000 | 46.000 | 44.000 | + |
| **Langostino U12** | | | | |
| Cali, Galería Alameda | 60.000 | 65.000 | 63.333 | - |
| Medellín, Central Mayorista de Antioquia | 92.000 | 95.000 | 93.750 | - |

Pesos por kilogramo

| Productos y mercados | Precios Mínimo | Máximo | Medio | Tendencia |
|---|---|---|---|---|
| **Langostino 16-20** | | | | |
| Bogotá, D.C., Corabastos | 63.000 | 65.000 | 63.875 | + |
| Buenaventura (Valle del Cauca) | 55.000 | 56.000 | 55.467 | = |
| Cali, Santa Elena | 55.000 | 56.000 | 55.333 | = |
| Medellín, Central Mayorista de Antioquia | 68.000 | 74.000 | 71.500 | - |
| **Merluza, filete importado** | | | | |
| Armenia, Mercar | 15.000 | 15.000 | 15.000 | = |
| Cali, Galería Alameda | 13.000 | 14.000 | 13.333 | = |
| Cali, Santa Elena | 12.000 | 13.000 | 12.500 | + |
| Medellín, Central Mayorista de Antioquia | 18.000 | 19.500 | 18.625 | - |
| Palmira (Valle del Cauca) | 12.500 | 13.500 | 13.000 | - |
| **Merluza, filete nacional** | | | | |
| Bogotá, D.C., Corabastos | 36.000 | 37.000 | 36.667 | + |
| Bogotá, D.C., Paloquemao | 38.000 | 40.000 | 39.500 | - |
| Cali, Galería Alameda | 34.000 | 35.000 | 34.333 | = |
| **Mojarra lora entera congelada** | | | | |
| Armenia, Mercar | 15.000 | 15.000 | 15.000 | = |
| Barranquilla, Barranquillita | 9.700 | 9.800 | 9.767 | - |
| **Mojarra lora entera fresca** | | | | |
| Barranquilla, Barranquillita | 8.900 | 9.000 | 8.967 | - |
| Montería, Mercado del Sur | 8.000 | 8.500 | 8.325 | – |
| Sincelejo, Nuevo Mercado | 8.500 | 9.000 | 8.750 | - |
| Valledupar, Mercado Nuevo | 9.500 | 10.000 | 9.875 | = |
| **Nicuro fresco** | | | | |
| Bogotá, D.C., Plaza Las Flores | 9.600 | 10.000 | 9.700 | + |
| Tunja, Complejo de Servicios del Sur | 14.000 | 14.000 | 14.000 | = |
| **Palmitos de mar** | | | | |
| Bogotá, D.C., Corabastos | 11.400 | 12.000 | 11.650 | + |
| Bogotá, D.C., Paloquemao | 13.000 | 14.000 | 13.750 | + |
| Medellín, Central Mayorista de Antioquia | 14.000 | 15.000 | 14.625 | = |
| **Pargo rojo entero congelado** | | | | |
| Armenia, Mercar | 22.000 | 24.000 | 23.000 | = |
| Bogotá, D.C., Corabastos | 35.000 | 36.000 | 35.500 | + |
| Cali, Galería Alameda | 25.000 | 29.000 | 27.000 | + |
| Cali, Santa Elena | 22.000 | 24.000 | 22.667 | - |
| Medellín, Central Mayorista de Antioquia | 36.000 | 37.000 | 36.500 | = |
| Palmira (Valle del Cauca) | 20.500 | 22.000 | 21.125 | + |
| Tuluá (Valle del Cauca) | 23.000 | 28.000 | 25.500 | + |
| **Pargo rojo platero** | | | | |
| Buenaventura (Valle del Cauca) | 28.000 | 32.000 | 30.000 | + |
| Popayán, Plaza de mercado del barrio Bolívar | 18.000 | 18.000 | 18.000 | + |
| Santa Marta (Magdalena) | 32.000 | 35.000 | 33.500 | + |

**Cuadro 9.** Mercados mayoristas. Precios de venta de pescados (continuación)
2021 (2 al 8 de octubre)

Pesos por kilogramo

| Productos y mercados | Precios Mínimo | Máximo | Medio | Tendencia |
|---|---|---|---|---|
| **Pescado cabezas** | | | | |
| Armenia, Mercar | 7.000 | 7.000 | 7.000 | = |
| Bogotá, D.C., Paloquemao | 9.000 | 10.000 | 9.333 | - |
| Cali, Galería Alameda | 6.000 | 6.500 | 6.167 | = |
| Cali, Santa Elena | 5.500 | 6.000 | 5.833 | = |
| Palmira (Valle del Cauca) | 8.000 | 8.000 | 8.000 | - |
| Pereira, Mercasa | 3.500 | 3.800 | 3.600 | = |
| Popayán, Plaza de mercado del barrio Bolívar | 5.600 | 5.600 | 5.600 | = |
| **Róbalo, filete congelado** | | | | |
| Medellín, Central Mayorista de Antioquia | 36.000 | 38.000 | 36.750 | = |
| **Salmón, filete congelado** | | | | |
| Armenia, Mercar | 36.800 | 39.000 | 37.900 | = |
| Bogotá, D.C., Corabastos | 47.000 | 48.000 | 47.333 | - |
| Bogotá, D.C., Paloquemao | 47.000 | 48.000 | 47.750 | - |
| Cali, Galería Alameda | 48.000 | 50.000 | 49.000 | - |
| Cali, Santa Elena | 50.000 | 52.000 | 50.667 | + |
| Medellín, Central Mayorista de Antioquia | 56.000 | 59.000 | 57.250 | + |
| Palmira (Valle del Cauca) | 48.000 | 50.000 | 48.875 | + |
| Popayán, Plaza de mercado del barrio Bolívar | 35.000 | 36.000 | 35.667 | = |
| **Sierra entera congelada** | | | | |
| Armenia, Mercar | 24.000 | 24.000 | 24.000 | + |
| Bogotá, D.C., Corabastos | 16.000 | 16.500 | 16.167 | - |
| Bogotá, D.C., Paloquemao | 18.000 | 19.000 | 18.500 | - |
| Buenaventura (Valle del Cauca) | 14.000 | 16.000 | 14.667 | = |
| Cali, Galería Alameda | 17.000 | 21.000 | 18.667 | = |
| Cali, Santa Elena | 17.000 | 18.500 | 17.500 | + |
| Medellín, Central Mayorista de Antioquia | 17.800 | 20.000 | 19.075 | - |
| Palmira (Valle del Cauca) | 17.000 | 18.000 | 17.375 | + |
| Pereira, Mercasa | 17.000 | 18.000 | 17.483 | = |
| Santa Marta (Magdalena) | 16.000 | 16.000 | 16.000 | = |

Pesos por kilogramo

| Productos y mercados | Precios Mínimo | Máximo | Medio | Tendencia |
|---|---|---|---|---|
| **Tilapia, filete congelado** | | | | |
| Bogotá, D.C., Corabastos | 19.000 | 19.000 | 19.000 | + |
| Cali, Galería Alameda | 17.000 | 18.000 | 17.333 | = |
| Cali, Santa Elena | 17.000 | 17.500 | 17.167 | + |
| Medellín, Central Mayorista de Antioquia | 21.000 | 24.000 | 22.333 | - |
| Palmira (Valle del Cauca) | 17.000 | 18.000 | 17.500 | - |
| Popayán, Plaza de mercado del barrio Bolívar | 17.000 | 18.000 | 17.333 | + |
| Tuluá (Valle del Cauca) | 20.000 | 20.800 | 20.400 | = |
| **Tilapia roja entera congelada** | | | | |
| Barranquilla, Barranquillita | 15.800 | 16.000 | 15.933 | - |
| Cali, Galería Alameda | 14.000 | 15.600 | 14.533 | = |
| Cali, Santa Elena | 13.000 | 13.500 | 13.167 | = |
| Cartagena, Bazurto | 9.000 | 9.100 | 9.033 | - |
| Medellín, Central Mayorista de Antioquia | 14.500 | 15.000 | 14.825 | + |
| Palmira (Valle del Cauca) | 13.000 | 13.500 | 13.125 | + |
| Pasto, El Potrerillo | 12.000 | 14.000 | 13.000 | - |
| Pereira, Mercasa | 13.000 | 14.000 | 13.333 | = |
| Popayán, Plaza de mercado del barrio Bolívar | 15.000 | 16.000 | 15.333 | + |
| Tuluá (Valle del Cauca) | 11.000 | 15.000 | 13.000 | + |
| **Tilapia roja entera fresca** | | | | |
| Arauca (Arauca) | 12.000 | 12.000 | 12.000 | = |
| Barranquilla, Barranquillita | 10.400 | 10.500 | 10.433 | - |
| Bogotá, D.C., Paloquemao | 11.000 | 12.000 | 11.625 | - |
| Bogotá, D.C., Plaza Las Flores | 8.400 | 8.800 | 8.500 | = |
| Bucaramanga, Centroabastos | 9.600 | 10.000 | 9.740 | - |
| Cúcuta, La Nueva Sexta | 9.500 | 10.000 | 9.667 | = |
| Florencia (Caquetá) | 12.000 | 12.000 | 12.000 | + |
| Ibagué, Plaza La 21 | 8.800 | 9.600 | 9.200 | - |
| Montería, Mercado del Sur | 11.000 | 11.500 | 11.175 | + |
| Neiva, Surabastos | 8.000 | 9.000 | 8.650 | + |
| Tunja, Complejo de Servicios del Sur | 12.000 | 12.000 | 12.000 | = |

**Cuadro 9.** Mercados mayoristas. Precios de venta de pescados (conclusión)
2021 (2 al 8 de octubre)

Pesos por kilogramo

| Productos y mercados | Precios Mínimo | Máximo | Medio | Tendencia |
|---|---|---|---|---|
| **Tilapia roja entera fresca (continuación)** | | | | |
| Valledupar, Mercado Nuevo | 10.000 | 12.000 | 10.500 | - |
| Villavicencio, CAV | 9.800 | 11.000 | 10.700 | + |
| Yopal (Casanare) | 8.000 | 9.000 | 8.500 | - |
| **Toyo blanco, filete congelado** | | | | |
| Palmira (Valle del Cauca) | 12.000 | 13.000 | 12.375 | = |
| Popayán, Plaza de mercado del barrio Bolívar | 12.000 | 12.600 | 12.333 | - |
| Tuluá (Valle del Cauca) | 14.000 | 16.000 | 15.000 | - |
| **Trucha en corte mariposa** | | | | |
| Armenia, Mercar | 21.000 | 22.000 | 21.500 | = |
| Bogotá, D.C., Corabastos | 18.500 | 19.000 | 18.750 | + |
| Bogotá, D.C., Paloquemao | 20.000 | 21.000 | 20.500 | - |

Pesos por kilogramo

| Productos y mercados | Precios Mínimo | Máximo | Medio | Tendencia |
|---|---|---|---|---|
| **Trucha en corte mariposa (continuación)** | | | | |
| Bogotá, D.C., Plaza Las Flores | 18.000 | 19.000 | 18.500 | + |
| Cali, Galería Alameda | 19.000 | 22.000 | 20.667 | = |
| Cali, Santa Elena | 21.500 | 22.000 | 21.667 | + |
| Manizales, Centro Galerías | 22.000 | 22.000 | 22.000 | = |
| Medellín, Central Mayorista de Antioquia | 23.000 | 24.000 | 23.625 | + |
| Palmira (Valle del Cauca) | 19.000 | 20.500 | 19.750 | + |
| Pereira, Mercasa | 19.000 | 20.500 | 19.833 | = |
| Popayán, Plaza de mercado del barrio Bolívar | 18.000 | 18.800 | 18.267 | + |
| **Trucha entera fresca** | | | | |
| Pasto, El Potrerillo | 15.000 | 15.000 | 15.000 | = |

**TENDENCIAS**

| | | | |
|---|---|---|---|
| **---** | **-** | **+** | **+++** |
| Variación mayor al -20 % | Variación entre 0 % y -10 % | Variación entre 0 % y 10 % | Variación mayor al 20 % |
| **--** | **=** | **++** | **n. d.** |
| Variación entre -10 % y -20 % | Variación igual a 0 % | Variación entre 10 % y 20 % | No determinado |

**Cuadro 10.** Mercados mayoristas. Precios de venta de productos procesados
2021 (2 al 8 de octubre)

Pesos por kilogramo

| Productos y mercados | Precios Mínimo | Máximo | Medio | Tendencia |
|---|---|---|---|---|
| **Aceite girasol** | | | | |
| Barranquilla, Barranquillita | 14.117 | 14.175 | 14.147 | + |
| Barranquilla, Granabastos | 14.000 | 14.167 | 14.073 | = |
| Cartagena, Bazurto | 11.667 | 12.593 | 12.130 | - |
| Medellín, Central Mayorista de Antioquia | 14.167 | 15.250 | 14.646 | - |
| Montería, Mercado del Sur | 11.898 | 12.037 | 11.968 | - |
| Santa Marta (Magdalena) | 8.148 | 8.389 | 8.259 | n.d. |
| Sincelejo, Nuevo Mercado | 10.250 | 10.500 | 10.333 | - |
| Valledupar, Mercado Nuevo | 12.083 | 12.500 | 12.306 | = |
| **Aceite soya** | | | | |
| Bogotá, D.C., Corabastos | 7.583 | 7.733 | 7.663 | + |
| Bogotá, D.C., Paloquemao | 8.000 | 8.300 | 8.125 | - |
| Bogotá, D.C., Plaza Las Flores | 7.500 | 7.667 | 7.625 | - |
| **Aceite vegetal mezcla** | | | | |
| Armenia, Mercar | 9.842 | 10.175 | 10.008 | = |
| Barranquilla, Barranquillita | 8.234 | 8.283 | 8.258 | + |
| Barranquilla, Granabastos | 8.233 | 8.333 | 8.271 | = |
| Bucaramanga, Centroabastos | 7.611 | 8.519 | 8.185 | = |
| Bucaramanga, Mercados del centro | 8.750 | 9.000 | 8.875 | - |
| Buenaventura (Valle del Cauca) | 8.108 | 8.917 | 8.518 | + |
| Cali, La Floresta | 9.167 | 9.833 | 9.486 | + |
| Cali, Santa Elena | 9.000 | 9.583 | 9.306 | - |
| Cali, Siloé | 9.333 | 9.833 | 9.597 | + |
| Cartagena, Bazurto | 7.083 | 7.333 | 7.208 | + |
| Cartago (Valle del Cauca) | 9.000 | 9.600 | 9.310 | - |
| Florencia (Caquetá) | 7.333 | 7.817 | 7.517 | = |
| Ibagué, Plaza La 21 | 7.833 | 8.825 | 8.183 | - |
| Manizales, Centro Galerías | 8.000 | 9.167 | 8.578 | = |
| Medellín, Central Mayorista de Antioquia | 7.917 | 8.083 | 8.000 | = |
| Medellín, Plaza Minorista "José María Villa" | 8.000 | 8.167 | 8.083 | = |
| Neiva, Surabastos | 7.000 | 7.667 | 7.306 | - |
| Palmira (Valle del Cauca) | 8.700 | 9.542 | 9.073 | + |
| Pamplona (Norte de Santander) | 5.667 | 5.833 | 5.778 | - |
| Pasto, El Potrerillo | 7.167 | 7.333 | 7.250 | - |
| Pereira, Mercasa | 7.437 | 7.520 | 7.478 | = |
| Popayán, Plaza de mercado del barrio Bolívar | 5.000 | 5.242 | 5.108 | + |
| Santa Marta (Magdalena) | 5.917 | 6.325 | 6.100 | = |
| Sincelejo, Nuevo Mercado | 6.574 | 6.852 | 6.713 | - |
| Tuluá (Valle del Cauca) | 9.575 | 10.342 | 9.928 | - |
| Valledupar, Mercado Nuevo | 7.667 | 7.667 | 7.667 | = |
| Villavicencio, CAV | 7.500 | 8.500 | 8.100 | + |
| **Arveja enlatada** | | | | |
| Medellín, Central Mayorista de Antioquia | 7.205 | 7.543 | 7.358 | = |
| Medellín, Plaza Minorista "José María Villa" | 8.819 | 8.958 | 8.889 | = |
| Pereira, Mercasa | 7.549 | 8.317 | 7.933 | = |
| Santa Marta (Magdalena) | 6.129 | 6.317 | 6.250 | = |
| Valledupar, Mercado Nuevo | 7.500 | 8.056 | 7.778 | = |

Pesos por kilogramo

| Productos y mercados | Precios Mínimo | Máximo | Medio | Tendencia |
|---|---|---|---|---|
| **Avena en hojuelas** | | | | |
| Armenia, Mercar | 9.000 | 10.000 | 9.500 | + |
| Bogotá, D.C., Corabastos | 8.220 | 8.354 | 8.275 | + |
| Bogotá, D.C., Plaza España | 8.256 | 8.282 | 8.273 | - |
| Bucaramanga, Centroabastos | 7.572 | 8.436 | 8.100 | + |
| Bucaramanga, Mercados del centro | 7.778 | 9.023 | 8.275 | = |
| Cali, La Floresta | 9.375 | 9.542 | 9.431 | = |
| Cali, Santa Elena | 9.375 | 9.583 | 9.444 | + |
| Cali, Siloé | 10.000 | 10.417 | 10.278 | = |
| Cartago (Valle del Cauca) | 9.792 | 10.094 | 9.943 | + |
| Cúcuta, Cenabastos | 7.716 | 7.922 | 7.819 | = |
| Cúcuta, La Nueva Sexta | 7.613 | 8.128 | 7.888 | - |
| Ibagué, Plaza La 21 | 8.102 | 8.542 | 8.287 | = |
| Medellín, Central Mayorista de Antioquia | 8.333 | 8.646 | 8.464 | = |
| Medellín, Plaza Minorista "José María Villa" | 8.646 | 8.854 | 8.750 | = |
| Neiva, Surabastos | 7.819 | 11.111 | 9.108 | - |
| Palmira (Valle del Cauca) | 9.771 | 9.927 | 9.854 | + |
| Pamplona (Norte de Santander) | 7.716 | 8.025 | 7.922 | - |
| Pereira, Mercasa | 8.700 | 9.175 | 8.938 | = |
| Popayán, Plaza de mercado del barrio Bolívar | 8.565 | 8.681 | 8.638 | = |
| Tuluá (Valle del Cauca) | 9.125 | 9.198 | 9.163 | + |
| Villavicencio, CAV | 9.271 | 9.792 | 9.604 | = |
| **Avena molida** | | | | |
| Barranquilla, Barranquillita | 9.160 | 9.297 | 9.235 | - |
| Barranquilla, Granabastos | 7.500 | 7.813 | 7.680 | = |
| Bogotá, D.C., Corabastos | 8.220 | 8.354 | 8.275 | + |
| Bogotá, D.C., Plaza España | 8.256 | 8.282 | 8.273 | - |
| Cali, La Floresta | 9.542 | 9.896 | 9.660 | = |
| Cali, Santa Elena | 9.271 | 9.375 | 9.340 | = |
| Cali, Siloé | 10.000 | 10.417 | 10.139 | = |
| Ibagué, Plaza La 21 | 8.102 | 8.542 | 8.295 | + |
| Neiva, Surabastos | 7.819 | 11.111 | 9.108 | - |
| Palmira (Valle del Cauca) | 9.771 | 9.927 | 9.854 | + |
| Pereira, Mercasa | 8.700 | 9.175 | 8.938 | = |
| Popayán, Plaza de mercado del barrio Bolívar | 8.681 | 8.912 | 8.831 | = |
| Sincelejo, Nuevo Mercado | 8.646 | 9.167 | 8.859 | + |
| Tuluá (Valle del Cauca) | 8.333 | 8.604 | 8.472 | + |
| Valledupar, Mercado Nuevo | 8.750 | 8.854 | 8.785 | = |
| Villavicencio, CAV | 9.271 | 9.792 | 9.604 | = |
| **Azúcar morena** | | | | |
| Bogotá, D.C., Plaza España | 3.236 | 3.248 | 3.241 | n.d. |
| Cali, La Floresta | 3.040 | 3.200 | 3.093 | = |
| Cali, Santa Elena | 2.720 | 2.800 | 2.773 | + |
| Cali, Siloé | 2.960 | 3.040 | 3.013 | = |
| Cartago (Valle del Cauca) | 3.348 | 3.600 | 3.474 | - |
| Ibagué, Plaza La 21 | 3.200 | 3.320 | 3.253 | + |
| Medellín, Central Mayorista de Antioquia | 3.240 | 3.280 | 3.260 | = |

**Cuadro 10.** Mercados mayoristas. Precios de venta de productos procesados (continuación)
2021 (2 al 8 de octubre)

Pesos por kilogramo

| Productos y mercados | Precios Mínimo | Máximo | Medio | Tendencia |
|---|---|---|---|---|
| **Azúcar morena (continuación)** | | | | |
| Medellín, Plaza Minorista "José María Villa" | 3.280 | 3.360 | 3.320 | = |
| Pamplona (Norte de Santander) | 3.280 | 3.280 | 3.280 | - |
| Tuluá (Valle del Cauca) | 3.192 | 3.284 | 3.247 | + |
| Villavicencio, CAV | 3.520 | 3.760 | 3.640 | + |
| **Azúcar refinada** | | | | |
| Barranquilla, Barranquillita | 3.416 | 3.480 | 3.458 | + |
| Barranquilla, Granabastos | 3.284 | 3.328 | 3.308 | = |
| Bucaramanga, Centroabastos | 3.560 | 3.744 | 3.675 | - |
| Cartagena, Bazurto | 3.440 | 3.520 | 3.493 | + |
| Cúcuta, Cenabastos | 3.200 | 3.400 | 3.313 | + |
| Medellín, Central Mayorista de Antioquia | 3.240 | 3.280 | 3.260 | = |
| Montería, Mercado del Sur | 2.900 | 2.960 | 2.925 | - |
| Neiva, Surabastos | 2.900 | 2.940 | 2.920 | + |
| Pamplona (Norte de Santander) | 3.180 | 3.200 | 3.193 | + |
| Pasto, El Potrerillo | 2.500 | 2.540 | 2.525 | - |
| Santa Marta (Magdalena) | 3.504 | 3.584 | 3.532 | = |
| Valledupar, Mercado Nuevo | 3.200 | 3.200 | 3.200 | = |
| Villavicencio, CAV | 3.480 | 3.680 | 3.600 | + |
| **Azúcar sulfitada** | | | | |
| Armenia, Mercar | 3.080 | 3.100 | 3.090 | + |
| Barranquilla, Barranquillita | 2.882 | 2.927 | 2.903 | - |
| Barranquilla, Granabastos | 2.800 | 2.840 | 2.819 | = |
| Bogotá, D.C., Corabastos | 3.060 | 3.100 | 3.080 | + |
| Bogotá, D.C., Paloquemao | 3.840 | 4.160 | 3.980 | + |
| Bogotá, D.C., Plaza España | 3.160 | 3.170 | 3.163 | + |
| Bucaramanga, Centroabastos | 2.992 | 3.160 | 3.064 | = |
| Bucaramanga, Mercados del centro | 3.100 | 3.200 | 3.140 | + |
| Buenaventura (Valle del Cauca) | 2.940 | 2.960 | 2.950 | - |
| Cali, La Floresta | 2.800 | 2.900 | 2.867 | = |
| Cali, Santa Elena | 2.800 | 2.840 | 2.820 | + |
| Cali, Siloé | 2.900 | 3.000 | 2.933 | = |
| Cartagena, Bazurto | 2.800 | 2.800 | 2.800 | - |
| Cartago (Valle del Cauca) | 3.000 | 3.200 | 3.100 | + |
| Ibagué, Plaza La 21 | 2.840 | 2.920 | 2.887 | - |
| Manizales, Centro Galerías | 2.960 | 3.000 | 2.980 | - |
| Medellín, Central Mayorista de Antioquia | 2.960 | 3.060 | 3.015 | = |
| Palmira (Valle del Cauca) | 2.800 | 2.840 | 2.830 | - |
| Popayán, Plaza de mercado del barrio Bolívar | 2.700 | 2.760 | 2.727 | = |
| Santa Marta (Magdalena) | 2.806 | 2.900 | 2.851 | + |
| Sincelejo, Nuevo Mercado | 2.840 | 2.860 | 2.845 | + |
| Tuluá (Valle del Cauca) | 2.884 | 2.956 | 2.913 | - |
| Valledupar, Mercado Nuevo | 2.840 | 2.900 | 2.873 | = |
| Villavicencio, CAV | 3.000 | 3.370 | 3.163 | - |

Pesos por kilogramo

| Productos y mercados | Precios Mínimo | Máximo | Medio | Tendencia |
|---|---|---|---|---|
| **Bocadillo veleño** | | | | |
| Bogotá, D.C., Corabastos | 244 | 250 | 247 | + |
| Bogotá, D.C., Paloquemao | 319 | 342 | 331 | - |
| Cúcuta, Cenabastos | 233 | 250 | 239 | = |
| Cúcuta, La Nueva Sexta | 239 | 250 | 246 | - |
| Villavicencio, CAV | 236 | 278 | 256 | + |
| **Café instantáneo** | | | | |
| Barranquilla, Barranquillita | 75.907 | 76.426 | 76.162 | - |
| Barranquilla, Granabastos | 77.941 | 80.392 | 79.167 | = |
| Bogotá, D.C., Corabastos | 78.922 | 79.559 | 79.330 | - |
| Buenaventura (Valle del Cauca) | 92.810 | 93.791 | 93.355 | - |
| Cali, La Floresta | 100.000 | 103.333 | 102.222 | - |
| Cali, Santa Elena | 91.503 | 92.810 | 91.939 | + |
| Cali, Siloé | 100.000 | 104.167 | 102.778 | = |
| Cartagena, Bazurto | 74.020 | 76.471 | 75.245 | + |
| Cartago (Valle del Cauca) | 80.000 | 82.000 | 81.000 | + |
| Florencia (Caquetá) | 80.980 | 84.118 | 82.549 | + |
| Medellín, Central Mayorista de Antioquia | 91.503 | 92.810 | 92.157 | = |
| Medellín, Plaza Minorista "José María Villa" | 92.157 | 93.464 | 92.810 | = |
| Neiva, Surabastos | 73.529 | 79.412 | 76.471 | + |
| Palmira (Valle del Cauca) | 96.732 | 98.235 | 97.418 | + |
| Pamplona (Norte de Santander) | 94.118 | 94.118 | 94.118 | ++ |
| Popayán, Plaza de mercado del barrio Bolívar | 93.464 | 95.556 | 94.597 | = |
| Santa Marta (Magdalena) | 78.824 | 84.118 | 81.814 | = |
| Sincelejo, Nuevo Mercado | 75.490 | 91.912 | 87.034 | - |
| Tuluá (Valle del Cauca) | 93.137 | 94.902 | 94.074 | + |
| Valledupar, Mercado Nuevo | 80.000 | 82.353 | 81.078 | = |
| **Café molido** | | | | |
| Armenia, Mercar | 19.600 | 22.000 | 20.800 | = |
| Barranquilla, Barranquillita | 18.323 | 18.542 | 18.420 | - |
| Barranquilla, Granabastos | 16.250 | 16.583 | 16.444 | = |
| Bogotá, D.C., Corabastos | 16.833 | 17.283 | 17.039 | + |
| Bogotá, D.C., Paloquemao | 19.333 | 20.000 | 19.722 | + |
| Bogotá, D.C., Plaza España | 18.000 | 18.117 | 18.076 | + |
| Bucaramanga, Centroabastos | 17.500 | 19.800 | 18.933 | + |
| Bucaramanga, Mercados del centro | 19.583 | 19.800 | 19.683 | = |
| Cali, La Floresta | 20.000 | 20.240 | 20.080 | - |
| Cali, Santa Elena | 19.200 | 19.600 | 19.333 | = |
| Cali, Siloé | 19.760 | 20.000 | 19.920 | = |
| Cartagena, Bazurto | 18.500 | 19.000 | 18.667 | - |
| Cartago (Valle del Cauca) | 19.800 | 19.960 | 19.880 | + |
| Cúcuta, Cenabastos | 18.833 | 19.500 | 19.194 | - |
| Florencia (Caquetá) | 19.200 | 19.600 | 19.400 | = |
| Ibagué, Plaza La 21 | 19.000 | 19.500 | 19.275 | = |
| Manizales, Centro Galerías | 15.200 | 16.000 | 15.550 | = |

**Cuadro 10.** Mercados mayoristas. Precios de venta de productos procesados (continuación)
2021 (2 al 8 de octubre)

Pesos por kilogramo

| Productos y mercados | Precios Mínimo | Máximo | Medio | Tendencia |
|---|---|---|---|---|
| **Café molido (continución)** | | | | |
| Medellín, Central Mayorista de Antioquia | 18.200 | 18.400 | 18.330 | = |
| Montería, Mercado del Sur | 16.600 | 17.000 | 16.750 | = |
| Neiva, Surabastos | 17.400 | 19.000 | 18.350 | - |
| Palmira (Valle del Cauca) | 19.200 | 19.456 | 19.354 | + |
| Popayán, Plaza de mercado del barrio Bolívar | 17.200 | 17.680 | 17.440 | + |
| Santa Marta (Magdalena) | 15.017 | 18.000 | 16.980 | = |
| Sincelejo, Nuevo Mercado | 20.000 | 21.000 | 20.528 | - |
| Tuluá (Valle del Cauca) | 18.056 | 18.328 | 18.192 | - |
| Valledupar, Mercado Nuevo | 17.917 | 18.000 | 17.972 | = |
| Villavicencio, CAV | 16.896 | 17.778 | 17.337 | - |
| **Chocolate amargo** | | | | |
| Armenia, Mercar | 24.183 | 24.583 | 24.383 | = |
| Buenaventura (Valle del Cauca) | 24.600 | 24.720 | 24.660 | - |
| Cali, La Floresta | 25.200 | 25.600 | 25.333 | - |
| Cali, Santa Elena | 24.800 | 25.200 | 24.933 | - |
| Cali, Siloé | 25.600 | 25.600 | 25.600 | - |
| Cartago (Valle del Cauca) | 24.020 | 24.200 | 24.110 | + |
| Ibagué, Plaza La 21 | 24.000 | 24.800 | 24.600 | - |
| Manizales, Centro Galerías | 24.000 | 25.200 | 24.300 | = |
| Medellín, Central Mayorista de Antioquia | 22.400 | 22.800 | 22.600 | = |
| Medellín, Plaza Minorista "José María Villa" | 22.400 | 23.200 | 22.800 | = |
| Palmira (Valle del Cauca) | 25.200 | 25.600 | 25.430 | + |
| Popayán, Plaza de mercado del barrio Bolívar | 22.800 | 22.880 | 22.853 | + |
| Tuluá (Valle del Cauca) | 24.000 | 24.096 | 24.052 | + |
| **Chocolate dulce** | | | | |
| Barranquilla, Barranquillita | 14.550 | 14.739 | 14.660 | = |
| Barranquilla, Granabastos | 15.000 | 15.500 | 15.233 | = |
| Bogotá, D.C., Corabastos | 11.200 | 11.333 | 11.260 | + |
| Bogotá, D.C., Plaza España | 11.300 | 11.333 | 11.312 | - |
| Bucaramanga, Centroabastos | 10.908 | 11.600 | 11.303 | + |
| Bucaramanga, Mercados del centro | 11.200 | 11.400 | 11.300 | = |
| Cartagena, Bazurto | 15.000 | 15.500 | 15.167 | + |
| Cúcuta, Cenabastos | 11.250 | 12.000 | 11.667 | - |
| Cúcuta, La Nueva Sexta | 13.560 | 13.600 | 13.580 | + |
| Florencia (Caquetá) | 11.232 | 11.548 | 11.390 | = |
| Ibagué, Plaza La 21 | 11.600 | 12.100 | 11.925 | - |
| Montería, Mercado del Sur | 16.000 | 17.000 | 16.375 | = |
| Neiva, Surabastos | 11.400 | 12.000 | 11.850 | = |
| Pamplona (Norte de Santander) | 11.458 | 11.500 | 11.479 | + |
| Santa Marta (Magdalena) | 10.250 | 10.333 | 10.292 | = |
| Sincelejo, Nuevo Mercado | 15.000 | 15.500 | 15.125 | = |
| Valledupar, Mercado Nuevo | 12.000 | 12.000 | 12.000 | = |
| Villavicencio, CAV | 11.875 | 12.000 | 11.925 | = |

Pesos por kilogramo

| Productos y mercados | Precios Mínimo | Máximo | Medio | Tendencia |
|---|---|---|---|---|
| **Chocolate instantáneo** | | | | |
| Medellín, Central Mayorista de Antioquia | 20.716 | 21.100 | 20.949 | = |
| **Color (bolsita)** | | | | |
| Ibagué, Plaza La 21 | 25.600 | 26.000 | 25.800 | - |
| Medellín, Central Mayorista de Antioquia | 17.857 | 18.452 | 18.065 | = |
| Medellín, Plaza Minorista "José María Villa" | 17.857 | 20.238 | 19.048 | = |
| Neiva, Surabastos | 16.000 | 19.000 | 17.450 | - |
| Pereira, Mercasa | 21.625 | 22.917 | 22.271 | = |
| **Fécula de maíz** | | | | |
| Armenia, Mercar | 20.370 | 21.111 | 20.741 | = |
| Barranquilla, Barranquillita | 20.257 | 20.681 | 20.470 | = |
| Barranquilla, Granabastos | 19.444 | 19.722 | 19.573 | - |
| Bogotá, D.C., Corabastos | 19.539 | 19.671 | 19.605 | - |
| Bucaramanga, Centroabastos | 19.684 | 21.053 | 20.509 | + |
| Bucaramanga, Mercados del centro | 15.789 | 21.053 | 19.123 | - |
| Cartagena, Bazurto | 19.306 | 20.000 | 19.769 | - |
| Cúcuta, Cenabastos | 20.139 | 20.556 | 20.417 | - |
| Cúcuta, La Nueva Sexta | 20.139 | 20.833 | 20.509 | - |
| Medellín, Central Mayorista de Antioquia | 18.355 | 18.421 | 18.388 | = |
| Montería, Mercado del Sur | 14.222 | 14.667 | 14.486 | = |
| Neiva, Surabastos | 20.263 | 21.053 | 20.592 | + |
| Popayán, Plaza de mercado del barrio Bolívar | 18.000 | 18.178 | 18.110 | + |
| Santa Marta (Magdalena) | 20.000 | 20.278 | 20.208 | = |
| **Fríjol enlatado** | | | | |
| Medellín, Central Mayorista de Antioquia | 10.201 | 12.097 | 11.339 | + |
| Medellín, Plaza Minorista "José María Villa" | 10.632 | 10.776 | 10.704 | = |
| **Galletas dulces redondas con crema** | | | | |
| Barranquilla, Barranquillita | 12.743 | 14.036 | 13.412 | + |
| Barranquilla, Granabastos | 12.851 | 13.052 | 12.954 | = |
| Bogotá, D.C., Plaza España | 13.956 | 14.076 | 14.003 | - |
| Bucaramanga, Centroabastos | 14.715 | 15.736 | 15.225 | = |
| Cartagena, Bazurto | 12.500 | 13.333 | 12.940 | - |
| Cúcuta, Cenabastos | 14.475 | 14.764 | 14.571 | = |
| Cúcuta, La Nueva Sexta | 13.648 | 14.578 | 14.165 | + |
| Ibagué, Plaza La 21 | 12.833 | 13.500 | 13.188 | + |
| Pamplona (Norte de Santander) | 14.578 | 15.199 | 14.888 | + |
| Santa Marta (Magdalena) | 9.931 | 10.000 | 9.965 | = |
| Sincelejo, Nuevo Mercado | 12.465 | 13.403 | 12.826 | + |
| **Galletas saladas** | | | | |
| Armenia, Mercar | 11.389 | 12.111 | 11.750 | = |
| Barranquilla, Barranquillita | 8.678 | 8.845 | 8.735 | + |
| Barranquilla, Granabastos | 7.860 | 11.736 | 9.814 | = |

**Cuadro 10.** Mercados mayoristas. Precios de venta de productos procesados (continuación)
2021 (2 al 8 de octubre)

Pesos por kilogramo

| Productos y mercados | Precios Mínimo | Máximo | Medio | Tendencia |
|---|---|---|---|---|
| **Galletas saladas (continuación)** | | | | |
| Bogotá, D.C., Corabastos | 11.139 | 11.250 | 11.199 | + |
| Bogotá, D.C., Paloquemao | 11.667 | 11.944 | 11.788 | - |
| Bogotá, D.C., Plaza España | 11.056 | 11.528 | 11.287 | + |
| Bucaramanga, Centroabastos | 11.278 | 12.000 | 11.750 | + |
| Bucaramanga, Mercados del centro | 10.833 | 12.167 | 11.556 | - |
| Buenaventura (Valle del Cauca) | 11.014 | 11.528 | 11.310 | - |
| Cali, La Floresta | 12.083 | 12.500 | 12.222 | + |
| Cali, Santa Elena | 11.806 | 11.944 | 11.852 | = |
| Cali, Siloé | 12.500 | 12.778 | 12.593 | = |
| Cartagena, Bazurto | 8.523 | 8.807 | 8.681 | + |
| Cartago (Valle del Cauca) | 11.097 | 11.167 | 11.132 | - |
| Cúcuta, Cenabastos | 11.250 | 11.528 | 11.421 | = |
| Cúcuta, La Nueva Sexta | 7.955 | 8.996 | 8.365 | + |
| Florencia (Caquetá) | 10.972 | 11.292 | 11.132 | = |
| Ibagué, Plaza La 21 | 10.347 | 11.083 | 10.670 | + |
| Manizales, Centro Galerías | 11.000 | 11.167 | 11.093 | = |
| Medellín, Central Mayorista de Antioquia | 8.503 | 10.139 | 9.334 | = |
| Medellín, Plaza Minorista "José María Villa" | 8.598 | 8.787 | 8.692 | = |
| Montería, Mercado del Sur | 8.617 | 8.826 | 8.726 | = |
| Neiva, Surabastos | 11.000 | 11.667 | 11.500 | - |
| Palmira (Valle del Cauca) | 12.083 | 12.333 | 12.215 | - |
| Pamplona (Norte de Santander) | 10.122 | 10.240 | 10.181 | + |
| Pasto, El Potrerillo | 9.958 | 10.220 | 10.122 | + |
| Pereira, Mercasa | 9.699 | 10.626 | 10.029 | + |
| Popayán, Plaza de mercado del barrio Bolívar | 11.472 | 11.806 | 11.602 | = |
| Santa Marta (Magdalena) | 8.182 | 11.806 | 9.988 | + |
| Sincelejo, Nuevo Mercado | 8.409 | 8.902 | 8.565 | + |
| Tuluá (Valle del Cauca) | 10.681 | 11.111 | 10.903 | + |
| Valledupar, Mercado Nuevo | 8.144 | 11.111 | 9.598 | + |
| Villavicencio, CAV | 8.920 | 9.545 | 9.186 | + |
| **Gelatina** | | | | |
| Barranquilla, Barranquillita | 23.932 | 24.427 | 24.245 | + |
| Barranquilla, Granabastos | 21.354 | 23.125 | 22.500 | = |
| Bogotá, D.C., Corabastos | 22.396 | 23.125 | 22.839 | - |
| Bogotá, D.C., Plaza España | 22.500 | 23.099 | 22.755 | + |
| Bucaramanga, Centroabastos | 21.875 | 24.375 | 23.333 | = |
| Bucaramanga, Mercados del centro | 22.656 | 24.010 | 23.368 | + |
| Buenaventura (Valle del Cauca) | 24.219 | 24.635 | 24.392 | - |
| Cali, La Floresta | 25.000 | 26.042 | 25.694 | + |
| Cali, Santa Elena | 25.000 | 26.042 | 25.347 | = |
| Cali, Siloé | 26.042 | 27.083 | 26.389 | = |
| Cartagena, Bazurto | 23.438 | 25.000 | 23.958 | + |
| Cartago (Valle del Cauca) | 23.177 | 24.792 | 23.984 | - |
| Cúcuta, Cenabastos | 21.875 | 22.917 | 22.396 | - |
| Cúcuta, La Nueva Sexta | 21.875 | 23.177 | 22.656 | + |
| Ibagué, Plaza La 21 | 21.875 | 22.917 | 22.569 | = |
| Manizales, Centro Galerías | 23.438 | 25.000 | 24.306 | = |
| Medellín, Central Mayorista de Antioquia | 23.438 | 23.698 | 23.568 | + |
| Neiva, Surabastos | 25.000 | 25.000 | 25.000 | = |

Pesos por kilogramo

| Productos y mercados | Precios Mínimo | Máximo | Medio | Tendencia |
|---|---|---|---|---|
| **Gelatina (continuación)** | | | | |
| Palmira (Valle del Cauca) | 25.000 | 26.042 | 25.586 | - |
| Pamplona (Norte de Santander) | 22.396 | 23.958 | 23.177 | - |
| Pasto, El Potrerillo | 21.875 | 22.396 | 22.135 | - |
| Pereira, Mercasa | 23.208 | 24.250 | 23.729 | = |
| Popayán, Plaza de mercado del barrio Bolívar | 23.438 | 23.958 | 23.611 | = |
| Santa Marta (Magdalena) | 23.958 | 25.000 | 24.544 | = |
| Tuluá (Valle del Cauca) | 22.969 | 24.063 | 23.594 | - |
| Valledupar, Mercado Nuevo | 22.396 | 22.917 | 22.743 | = |
| **Harina de trigo** | | | | |
| Armenia, Mercar | 2.400 | 2.548 | 2.474 | = |
| Barranquilla, Barranquillita | 2.047 | 2.086 | 2.069 | = |
| Barranquilla, Granabastos | 1.640 | 1.700 | 1.671 | = |
| Bogotá, D.C., Plaza España | 2.260 | 2.280 | 2.273 | + |
| Bucaramanga, Centroabastos | 2.800 | 3.384 | 3.061 | + |
| Bucaramanga, Mercados del centro | 2.880 | 3.000 | 2.947 | = |
| Buenaventura (Valle del Cauca) | 3.000 | 3.200 | 3.080 | + |
| Cali, La Floresta | 3.200 | 3.400 | 3.333 | = |
| Cali, Santa Elena | 3.440 | 3.600 | 3.547 | = |
| Cali, Siloé | 3.360 | 3.600 | 3.520 | = |
| Cartago (Valle del Cauca) | 2.816 | 2.960 | 2.888 | - |
| Cúcuta, Cenabastos | 2.400 | 2.500 | 2.467 | - |
| Cúcuta, La Nueva Sexta | 2.400 | 2.550 | 2.467 | + |
| Florencia (Caquetá) | 2.880 | 2.944 | 2.912 | = |
| Ibagué, Plaza La 21 | 2.640 | 2.652 | 2.644 | - |
| Manizales, Centro Galerías | 2.640 | 2.800 | 2.695 | = |
| Medellín, Central Mayorista de Antioquia | 3.000 | 3.120 | 3.050 | + |
| Medellín, Plaza Minorista "José María Villa" | 3.040 | 3.200 | 3.120 | + |
| Montería, Mercado del Sur | 2.320 | 2.560 | 2.450 | = |
| Neiva, Surabastos | 2.800 | 2.960 | 2.880 | + |
| Palmira (Valle del Cauca) | 3.300 | 3.500 | 3.412 | - |
| Pamplona (Norte de Santander) | 2.400 | 2.500 | 2.433 | - |
| Pasto, El Potrerillo | 2.160 | 2.400 | 2.260 | - |
| Pereira, Mercasa | 3.050 | 3.240 | 3.163 | = |
| Popayán, Plaza de mercado del barrio Bolívar | 2.400 | 2.560 | 2.453 | - |
| Santa Marta (Magdalena) | 1.760 | 1.840 | 1.790 | = |
| Sincelejo, Nuevo Mercado | 2.250 | 2.320 | 2.285 | + |
| Tuluá (Valle del Cauca) | 2.320 | 2.496 | 2.416 | + |
| Valledupar, Mercado Nuevo | 2.167 | 2.333 | 2.278 | = |
| Villavicencio, CAV | 2.480 | 2.552 | 2.509 | - |
| **Harina precocida de maíz** | | | | |
| Arauca (Arauca) | 5.333 | 5.417 | 5.375 | = |
| Armenia, Mercar | 3.733 | 3.750 | 3.742 | = |
| Barranquilla, Barranquillita | 2.657 | 2.742 | 2.708 | + |
| Barranquilla, Granabastos | 2.700 | 2.917 | 2.796 | = |
| Bogotá, D.C., Corabastos | 3.500 | 3.583 | 3.542 | + |
| Bogotá, D.C., Paloquemao | 3.500 | 4.250 | 3.938 | + |
| Bogotá, D.C., Plaza España | 3.600 | 3.633 | 3.622 | + |

**Cuadro 10.** Mercados mayoristas. Precios de venta de productos procesados (continuación)
2021 (2 al 8 de octubre)

Pesos por kilogramo

| Productos y mercados | Precios Mínimo | Máximo | Medio | Tendencia |
|---|---|---|---|---|
| **Harina precocida de maíz (continuación)** | | | | |
| Bucaramanga, Centroabastos | 3.075 | 3.117 | 3.097 | = |
| Bucaramanga, Mercados del centro | 3.000 | 3.167 | 3.108 | + |
| Buenaventura (Valle del Cauca) | 3.720 | 3.824 | 3.768 | + |
| Cali, La Floresta | 4.000 | 4.167 | 4.111 | = |
| Cali, Santa Elena | 3.600 | 3.840 | 3.680 | = |
| Cali, Siloé | 3.750 | 3.750 | 3.750 | - |
| Cartagena, Bazurto | 3.333 | 3.667 | 3.500 | + |
| Cartago (Valle del Cauca) | 3.712 | 3.800 | 3.756 | + |
| Cúcuta, Cenabastos | 2.900 | 2.950 | 2.933 | + |
| Cúcuta, La Nueva Sexta | 2.850 | 2.950 | 2.900 | + |
| Ibagué, Plaza La 21 | 2.917 | 3.013 | 2.953 | - |
| Manizales, Centro Galerías | 3.500 | 3.750 | 3.625 | = |
| Montería, Mercado del Sur | 3.292 | 3.500 | 3.385 | = |
| Neiva, Surabastos | 2.750 | 2.833 | 2.792 | - |
| Palmira (Valle del Cauca) | 3.900 | 4.000 | 3.950 | + |
| Pamplona (Norte de Santander) | 2.900 | 2.900 | 2.900 | = |
| Pasto, El Potrerillo | 2.800 | 2.960 | 2.880 | + |
| Pereira, Mercasa | 3.533 | 3.700 | 3.617 | = |
| Popayán, Plaza de mercado del barrio Bolívar | 2.640 | 2.760 | 2.680 | = |
| Santa Marta (Magdalena) | 2.458 | 2.667 | 2.591 | = |
| Sincelejo, Nuevo Mercado | 3.017 | 3.417 | 3.229 | - |
| Tuluá (Valle del Cauca) | 3.528 | 3.600 | 3.573 | - |
| Valledupar, Mercado Nuevo | 2.583 | 2.667 | 2.611 | = |
| Villavicencio, CAV | 3.600 | 3.667 | 3.642 | - |
| **Jugo de frutas** | | | | |
| Barranquilla, Barranquillita | 6.961 | 7.093 | 7.047 | - |
| Barranquilla, Granabastos | 6.961 | 7.132 | 7.019 | = |
| Bucaramanga, Centroabastos | 6.977 | 7.054 | 7.016 | = |
| Bucaramanga, Mercados del centro | 6.884 | 7.287 | 7.085 | + |
| Cartagena, Bazurto | 6.822 | 6.977 | 6.925 | = |
| Santa Marta (Magdalena) | 5.891 | 6.047 | 5.969 | = |
| Sincelejo, Nuevo Mercado | 6.614 | 7.132 | 6.770 | - |
| Valledupar, Mercado Nuevo | 6.512 | 6.667 | 6.615 | = |
| **Jugo instantáneo (sobre)** | | | | |
| Armenia, Mercar | 25.000 | 25.000 | 25.000 | = |
| Barranquilla, Barranquillita | 24.167 | 24.444 | 24.352 | = |
| Barranquilla, Granabastos | 24.444 | 24.722 | 24.630 | = |
| Bogotá, D.C., Corabastos | 29.333 | 30.000 | 29.667 | - |
| Bogotá, D.C., Paloquemao | 31.667 | 34.000 | 33.000 | + |
| Bogotá, D.C., Plaza España | 28.833 | 30.000 | 29.278 | + |
| Buenaventura (Valle del Cauca) | 25.000 | 25.000 | 25.000 | - |
| Cali, La Floresta | 24.444 | 25.000 | 24.630 | - |
| Cali, Santa Elena | 24.444 | 25.000 | 24.630 | - |
| Cali, Siloé | 25.000 | 25.833 | 25.556 | = |
| Cartagena, Bazurto | 23.333 | 23.611 | 23.519 | = |
| Cartago (Valle del Cauca) | 25.000 | 25.000 | 25.000 | + |
| Ibagué, Plaza La 21 | 23.556 | 23.889 | 23.771 | = |

Pesos por kilogramo

| Productos y mercados | Precios Mínimo | Máximo | Medio | Tendencia |
|---|---|---|---|---|
| **Jugo instantáneo (sobre) (continuación)** | | | | |
| Medellín, Central Mayorista de Antioquia | 23.611 | 24.444 | 23.889 | - |
| Medellín, Plaza Minorista "José María Villa" | 24.167 | 24.722 | 24.444 | = |
| Montería, Mercado del Sur | 23.611 | 24.444 | 24.097 | = |
| Palmira (Valle del Cauca) | 24.722 | 25.000 | 24.861 | + |
| Pasto, El Potrerillo | 23.889 | 25.000 | 24.653 | - |
| Popayán, Plaza de mercado del barrio Bolívar | 23.611 | 24.167 | 23.889 | + |
| Santa Marta (Magdalena) | 24.722 | 25.000 | 24.861 | = |
| Sincelejo, Nuevo Mercado | 23.056 | 23.889 | 23.472 | = |
| Tuluá (Valle del Cauca) | 24.167 | 25.000 | 24.722 | - |
| Valledupar, Mercado Nuevo | 23.333 | 23.611 | 23.519 | = |
| Villavicencio, CAV | 23.889 | 25.000 | 24.514 | + |
| **Lomitos de atún en lata** | | | | |
| Armenia, Mercar | 25.123 | 25.735 | 25.429 | + |
| Barranquilla, Granabastos | 25.521 | 26.042 | 25.738 | = |
| Bogotá, D.C., Corabastos | 24.020 | 24.265 | 24.142 | + |
| Bogotá, D.C., Plaza España | 24.706 | 24.730 | 24.714 | + |
| Bucaramanga, Centroabastos | 24.877 | 26.115 | 25.372 | = |
| Bucaramanga, Mercados del centro | 24.706 | 27.647 | 26.029 | + |
| Buenaventura (Valle del Cauca) | 31.419 | 31.901 | 31.660 | - |
| Cali, La Floresta | 22.672 | 23.284 | 23.080 | = |
| Cali, Santa Elena | 25.735 | 26.348 | 25.940 | + |
| Cali, Siloé | 22.672 | 23.284 | 23.080 | = |
| Cartago (Valle del Cauca) | 24.890 | 25.570 | 25.230 | - |
| Cúcuta, Cenabastos | 23.897 | 24.755 | 24.387 | = |
| Cúcuta, La Nueva Sexta | 23.284 | 24.265 | 23.775 | = |
| Medellín, Central Mayorista de Antioquia | 25.245 | 25.735 | 25.467 | - |
| Medellín, Plaza Minorista "José María Villa" | 25.490 | 25.735 | 25.613 | - |
| Montería, Mercado del Sur | 24.265 | 24.510 | 24.372 | = |
| Neiva, Surabastos | 25.245 | 26.471 | 26.164 | - |
| Palmira (Valle del Cauca) | 26.446 | 26.765 | 26.584 | + |
| Pamplona (Norte de Santander) | 23.284 | 23.775 | 23.529 | - |
| Pasto, El Potrerillo | 22.381 | 22.619 | 22.515 | - |
| Pereira, Mercasa | 25.000 | 26.118 | 25.491 | + |
| Popayán, Plaza de mercado del barrio Bolívar | 25.595 | 26.071 | 25.857 | = |
| Santa Marta (Magdalena) | 22.059 | 23.529 | 22.672 | n.d. |
| Tuluá (Valle del Cauca) | 24.498 | 24.755 | 24.641 | + |
| Villavicencio, CAV | 24.706 | 25.245 | 24.984 | = |
| **Maíz enlatado** | | | | |
| Medellín, Central Mayorista de Antioquia | 9.983 | 10.127 | 10.043 | = |
| **Manteca** | | | | |
| Armenia, Mercar | 7.400 | 7.600 | 7.500 | + |
| Bogotá, D.C., Corabastos | 6.133 | 6.367 | 6.242 | + |
| Bogotá, D.C., Plaza Las Flores | 6.800 | 6.933 | 6.850 | + |
| Buenaventura (Valle del Cauca) | 5.600 | 5.700 | 5.660 | n.d. |
| Cartago (Valle del Cauca) | 7.200 | 7.500 | 7.350 | + |
| Florencia (Caquetá) | 7.970 | 7.980 | 7.975 | = |

**Cuadro 10.** Mercados mayoristas. Precios de venta de productos procesados (continuación)
2021 (2 al 8 de octubre)

Pesos por kilogramo

| Productos y mercados | Precios | | | Tendencia |
|---|---|---|---|---|
| | Mínimo | Máximo | Medio | |
| **Manteca (continuación)** | | | | |
| Manizales, Centro Galerías | 8.800 | 9.200 | 9.067 | = |
| Neiva, Surabastos | 7.440 | 8.400 | 7.935 | - |
| Palmira (Valle del Cauca) | 7.780 | 8.000 | 7.850 | + |
| Pamplona (Norte de Santander) | 9.167 | 9.250 | 9.208 | + |
| Popayán, Plaza de mercado del barrio Bolívar | 5.900 | 6.000 | 5.967 | = |
| Tuluá (Valle del Cauca) | 6.850 | 6.900 | 6.875 | – |
| **Margarina** | | | | |
| Armenia, Mercar | 19.000 | 19.100 | 19.050 | + |
| Barranquilla, Barranquillita | 13.850 | 14.042 | 13.922 | - |
| Barranquilla, Granabastos | 12.500 | 13.333 | 12.917 | = |
| Bogotá, D.C., Corabastos | 11.000 | 11.400 | 11.200 | + |
| Bogotá, D.C., Plaza España | 11.270 | 11.300 | 11.280 | - |
| Bucaramanga, Centroabastos | 12.470 | 13.700 | 13.190 | = |
| Bucaramanga, Mercados del centro | 12.900 | 13.400 | 13.100 | = |
| Buenaventura (Valle del Cauca) | 17.860 | 18.730 | 18.330 | - |
| Cali, La Floresta | 19.200 | 19.500 | 19.300 | = |
| Cali, Siloé | 18.500 | 19.000 | 18.733 | = |
| Cartago (Valle del Cauca) | 18.300 | 19.200 | 18.750 | + |
| Manizales, Centro Galerías | 13.200 | 13.200 | 13.200 | = |
| Medellín, Central Mayorista de Antioquia | 11.500 | 11.700 | 11.600 | + |
| Medellín, Plaza Minorista "José María Villa" | 11.500 | 11.700 | 11.600 | = |
| Neiva, Surabastos | 8.250 | 10.000 | 9.163 | + |
| Palmira (Valle del Cauca) | 19.000 | 19.400 | 19.213 | + |
| Pamplona (Norte de Santander) | 11.000 | 11.400 | 11.200 | + |
| Pereira, Mercasa | 18.156 | 19.089 | 18.622 | = |
| Popayán, Plaza de mercado del barrio Bolívar | 18.580 | 19.120 | 18.900 | + |
| Santa Marta (Magdalena) | 12.500 | 12.667 | 12.542 | = |
| Tuluá (Valle del Cauca) | 18.600 | 18.710 | 18.650 | - |
| Villavicencio, CAV | 11.200 | 11.480 | 11.340 | - |
| **Mayonesa doy pack** | | | | |
| Armenia, Mercar | 10.526 | 10.965 | 10.746 | ++ |
| Barranquilla, Barranquillita | 10.972 | 11.889 | 11.556 | + |
| Barranquilla, Granabastos | 11.389 | 11.944 | 11.715 | = |
| Bogotá, D.C., Corabastos | 10.806 | 11.167 | 10.954 | + |
| Bogotá, D.C., Plaza España | 10.833 | 11.111 | 10.972 | + |
| Bucaramanga, Centroabastos | 9.000 | 14.500 | 11.152 | = |
| Bucaramanga, Mercados del centro | 8.700 | 8.917 | 8.808 | - |
| Buenaventura (Valle del Cauca) | 15.877 | 16.360 | 16.192 | = |
| Cali, La Floresta | 11.944 | 12.500 | 12.315 | = |
| Cali, Santa Elena | 11.667 | 11.944 | 11.852 | = |
| Cali, Siloé | 12.500 | 12.778 | 12.593 | = |
| Cartagena, Bazurto | 10.556 | 11.667 | 11.296 | + |
| Cartago (Valle del Cauca) | 10.944 | 11.000 | 10.972 | - |
| Cúcuta, La Nueva Sexta | 7.870 | 8.333 | 8.179 | - |
| Ibagué, Plaza La 21 | 11.250 | 12.500 | 11.875 | = |
| Manizales, Centro Galerías | 10.833 | 11.111 | 10.972 | = |
| Medellín, Central Mayorista de Antioquia | 9.667 | 10.556 | 10.042 | + |

Pesos por kilogramo

| Productos y mercados | Precios | | | Tendencia |
|---|---|---|---|---|
| | Mínimo | Máximo | Medio | |
| **Mayonesa doy pack (continuación)** | | | | |
| Palmira (Valle del Cauca) | 11.500 | 12.000 | 11.743 | - |
| Pereira, Mercasa | 7.975 | 8.415 | 8.160 | = |
| Popayán, Plaza de mercado del barrio Bolívar | 16.228 | 20.175 | 18.209 | + |
| Santa Marta (Magdalena) | 8.987 | 9.314 | 9.139 | n.d. |
| Sincelejo, Nuevo Mercado | 10.556 | 10.833 | 10.708 | = |
| Tuluá (Valle del Cauca) | 10.500 | 14.715 | 12.581 | + |
| Valledupar, Mercado Nuevo | 10.833 | 11.111 | 10.926 | = |
| Villavicencio, CAV | 10.750 | 10.972 | 10.852 | = |
| **Mostaza doy pack** | | | | |
| Barranquilla, Barranquillita | 10.534 | 10.795 | 10.702 | - |
| Barranquilla, Granabastos | 9.470 | 9.848 | 9.684 | = |
| Pereira, Mercasa | 12.592 | 14.050 | 13.082 | = |
| Sincelejo, Nuevo Mercado | 10.038 | 10.606 | 10.218 | = |
| **Panela cuadrada blanca** | | | | |
| Barranquilla, Barranquillita | 3.944 | 4.350 | 4.132 | - |
| Barranquilla, Granabastos | 4.100 | 4.244 | 4.156 | = |
| Bucaramanga, Centroabastos | 3.757 | 4.000 | 3.895 | = |
| Bucaramanga, Mercados del centro | 3.786 | 4.000 | 3.893 | - |
| Cartagena, Bazurto | 2.357 | 2.643 | 2.476 | + |
| Charalá (Santander) | 3.375 | 3.438 | 3.396 | = |
| Güepsa (Santander) | 3.100 | 3.250 | 3.163 | - |
| Ibagué, Plaza La 21 | 3.444 | 3.500 | 3.480 | + |
| Medellín, Central Mayorista de Antioquia | 3.600 | 3.958 | 3.785 | + |
| Moniquirá (Boyacá) | 3.000 | 3.200 | 3.100 | - |
| San Gil (Santander) | 3.400 | 3.500 | 3.450 | + |
| Santa Marta (Magdalena) | 4.650 | 5.000 | 4.888 | = |
| Santana (Boyacá) | 3.100 | 3.300 | 3.187 | - |
| Sincelejo, Nuevo Mercado | 3.750 | 3.875 | 3.781 | = |
| Tunja, Complejo de Servicios del Sur | 3.375 | 3.438 | 3.406 | = |
| Valledupar, Mercado Nuevo | 4.111 | 4.167 | 4.148 | = |
| Vélez (Santander) | 3.000 | 3.200 | 3.075 | - |
| **Panela cuadrada morena** | | | | |
| Ancuya (Nariño) | 2.800 | 2.800 | 2.800 | - |
| Bogotá, D.C., Corabastos | 3.150 | 3.250 | 3.217 | - |
| Bogotá, D.C., Paloquemao | 3.575 | 3.615 | 3.597 | + |
| Bogotá, D.C., Plaza España | 3.400 | 3.510 | 3.453 | + |
| Bogotá, D.C., Plaza Las Flores | 3.500 | 3.750 | 3.625 | - |
| Bucaramanga, Centroabastos | 3.967 | 4.067 | 4.011 | = |
| Bucaramanga, Mercados del centro | 4.200 | 4.400 | 4.289 | - |
| Caparrapí (Cundinamarca) | 2.700 | 2.750 | 2.725 | - |
| Charalá (Santander) | 3.375 | 3.438 | 3.396 | = |
| Consacá (Nariño) | 2.880 | 3.000 | 2.942 | - |
| Cúcuta, Cenabastos | 2.976 | 3.423 | 3.199 | + |
| Cúcuta, La Nueva Sexta | 2.728 | 2.778 | 2.753 | - |
| Florencia (Caquetá) | 3.567 | 3.775 | 3.671 | = |
| Güepsa (Santander) | 2.700 | 2.900 | 2.825 | - |
| Moniquirá (Boyacá) | 2.600 | 2.800 | 2.700 | - |

**Cuadro 10.** Mercados mayoristas. Precios de venta de productos procesados (continuación)
2021 (2 al 8 de octubre)

Pesos por kilogramo

| Productos y mercados | Precios Mínimo | Máximo | Medio | Tendencia |
|---|---|---|---|---|
| **Panela cuadrada morena (continuación)** | | | | |
| Montería, Mercado del Sur | 2.857 | 3.143 | 2.964 | = |
| Neiva, Surabastos | 3.750 | 3.900 | 3.863 | - |
| Nocaima (Cundinamarca) | 2.500 | 2.600 | 2.563 | - |
| Pamplona (Norte de Santander) | 3.457 | 3.457 | 3.457 | + |
| Popayán, Plaza de mercado del barrio Bolívar | 4.333 | 4.667 | 4.472 | = |
| San Gil (Santander) | 3.400 | 3.500 | 3.450 | + |
| Sandoná (Nariño) | 2.900 | 2.900 | 2.900 | n.d. |
| Santana (Boyacá) | 2.700 | 3.000 | 2.850 | - |
| Tuluá (Valle del Cauca) | 3.900 | 3.921 | 3.910 | - |
| Vélez (Santander) | 2.600 | 2.900 | 2.750 | - |
| Villavicencio, CAV | 3.370 | 3.800 | 3.633 | - |
| Villeta (Cundinamarca) | 2.500 | 3.000 | 2.641 | – |
| **Panela en pastilla** | | | | |
| Caparrapí (Cundinamarca) | 2.750 | 2.875 | 2.813 | - |
| Nocaima (Cundinamarca) | 2.917 | 3.021 | 2.982 | - |
| San Sebastián de Mariquita (Tolima) | 3.100 | 3.200 | 3.150 | = |
| Villeta (Cundinamarca) | 2.688 | 2.813 | 2.742 | – |
| **Panela redonda blanca** | | | | |
| Medellín, Central Mayorista de Antioquia | 3.350 | 3.400 | 3.375 | + |
| San Sebastián de Mariquita (Tolima) | 3.000 | 3.100 | 3.050 | = |
| Sincelejo, Nuevo Mercado | 4.000 | 4.286 | 4.143 | + |
| **Panela redonda morena** | | | | |
| Ancuya (Nariño) | 2.800 | 3.000 | 2.933 | + |
| Armenia, Mercar | 3.667 | 3.750 | 3.708 | = |
| Buenaventura (Valle del Cauca) | 4.167 | 4.250 | 4.208 | = |
| Cali, La Floresta | 4.167 | 4.583 | 4.306 | - |
| Cali, Santa Elena | 3.917 | 4.083 | 4.028 | = |
| Cali, Siloé | 4.167 | 4.375 | 4.236 | - |
| Caparrapí (Cundinamarca) | 2.708 | 2.813 | 2.773 | - |
| Cartago (Valle del Cauca) | 3.750 | 3.750 | 3.750 | n.d. |
| Consacá (Nariño) | 3.000 | 3.000 | 3.000 | + |
| Manizales, Centro Galerías | 3.542 | 3.625 | 3.583 | + |
| Medellín, Central Mayorista de Antioquia | 3.400 | 3.667 | 3.527 | + |
| Medellín, Plaza Minorista "José María Villa" | 3.542 | 3.625 | 3.583 | + |
| Montería, Mercado del Sur | 3.300 | 3.500 | 3.425 | = |
| Palmira (Valle del Cauca) | 3.500 | 3.542 | 3.531 | - |
| Pereira, Mercasa | 3.930 | 4.070 | 4.000 | = |
| San Sebastián de Mariquita (Tolima) | 3.000 | 3.100 | 3.050 | = |
| Sandoná (Nariño) | 2.800 | 3.056 | 2.937 | + |
| Sonsón (Antioquia) | 3.333 | 3.333 | 3.333 | - |
| Tuluá (Valle del Cauca) | 3.679 | 3.754 | 3.719 | + |
| Yolombó (Antioquia) | 3.167 | 3.350 | 3.240 | + |
| **Pastas alimenticias** | | | | |
| Arauca (Arauca) | 3.233 | 3.250 | 3.242 | = |
| Armenia, Mercar | 5.000 | 5.033 | 5.017 | - |
| Barranquilla, Barranquillita | 5.817 | 5.967 | 5.878 | + |

Pesos por kilogramo

| Productos y mercados | Precios Mínimo | Máximo | Medio | Tendencia |
|---|---|---|---|---|
| **Pastas alimenticias (continuación)** | | | | |
| Barranquilla, Granabastos | 5.000 | 5.667 | 5.396 | = |
| Bogotá, D.C., Corabastos | 5.700 | 6.167 | 5.967 | + |
| Bogotá, D.C., Paloquemao | 6.667 | 6.867 | 6.758 | + |
| Bogotá, D.C., Plaza España | 6.000 | 6.083 | 6.042 | + |
| Bogotá, D.C., Plaza Las Flores | 6.000 | 6.500 | 6.208 | - |
| Bucaramanga, Centroabastos | 6.120 | 6.320 | 6.227 | = |
| Bucaramanga, Mercados del centro | 6.000 | 6.400 | 6.173 | = |
| Buenaventura (Valle del Cauca) | 6.250 | 6.792 | 6.569 | - |
| Cali, La Floresta | 6.458 | 6.875 | 6.597 | + |
| Cali, Santa Elena | 6.167 | 6.333 | 6.278 | = |
| Cali, Siloé | 6.458 | 6.667 | 6.528 | = |
| Cartagena, Bazurto | 4.583 | 5.000 | 4.722 | + |
| Cartago (Valle del Cauca) | 6.225 | 6.483 | 6.354 | + |
| Cúcuta, Cenabastos | 3.167 | 3.375 | 3.278 | + |
| Cúcuta, La Nueva Sexta | 3.250 | 3.292 | 3.264 | + |
| Florencia (Caquetá) | 3.900 | 4.083 | 3.992 | = |
| Ibagué, Plaza La 21 | 6.117 | 6.317 | 6.244 | = |
| Medellín, Central Mayorista de Antioquia | 6.000 | 6.500 | 6.250 | + |
| Medellín, Plaza Minorista "José María Villa" | 6.167 | 6.500 | 6.333 | = |
| Montería, Mercado del Sur | 5.120 | 5.280 | 5.196 | = |
| Neiva, Surabastos | 6.000 | 6.333 | 6.158 | - |
| Palmira (Valle del Cauca) | 5.700 | 6.167 | 5.917 | - |
| Pamplona (Norte de Santander) | 3.500 | 3.500 | 3.500 | - |
| Pereira, Mercasa | 6.100 | 6.537 | 6.269 | + |
| Popayán, Plaza de mercado del barrio Bolívar | 5.500 | 5.667 | 5.611 | = |
| Santa Marta (Magdalena) | 3.680 | 3.920 | 3.820 | = |
| Sincelejo, Nuevo Mercado | 4.320 | 4.400 | 4.360 | - |
| Tuluá (Valle del Cauca) | 6.300 | 6.433 | 6.378 | - |
| Villavicencio, CAV | 5.833 | 6.600 | 6.138 | + |
| **Sal yodada** | | | | |
| Armenia, Mercar | 1.440 | 1.448 | 1.444 | = |
| Barranquilla, Barranquillita | 1.280 | 1.288 | 1.283 | - |
| Barranquilla, Granabastos | 1.232 | 1.296 | 1.268 | - |
| Bogotá, D.C., Corabastos | 710 | 1.250 | 983 | + |
| Bogotá, D.C., Paloquemao | 720 | 1.425 | 1.065 | - |
| Bogotá, D.C., Plaza España | 1.400 | 1.450 | 1.433 | + |
| Bucaramanga, Centroabastos | 1.300 | 1.400 | 1.333 | = |
| Bucaramanga, Mercados del centro | 1.300 | 1.375 | 1.338 | + |
| Buenaventura (Valle del Cauca) | 1.112 | 1.120 | 1.117 | + |
| Cali, La Floresta | 1.440 | 1.480 | 1.453 | = |
| Cali, Santa Elena | 1.400 | 1.440 | 1.413 | + |
| Cali, Siloé | 1.440 | 1.440 | 1.440 | - |
| Cartagena, Bazurto | 800 | 880 | 827 | - |
| Cartago (Valle del Cauca) | 1.280 | 1.320 | 1.300 | + |
| Cúcuta, Cenabastos | 1.250 | 1.300 | 1.277 | - |
| Cúcuta, La Nueva Sexta | 1.200 | 1.300 | 1.258 | + |
| Ibagué, Plaza La 21 | 1.408 | 1.440 | 1.420 | = |
| Manizales, Centro Galerías | 1.344 | 1.440 | 1.408 | = |
| Medellín, Central Mayorista de Antioquia | 1.320 | 1.400 | 1.360 | = |
| Medellín, Plaza Minorista "José María Villa" | 1.360 | 1.440 | 1.400 | = |

**Cuadro 10.** Mercados mayoristas. Precios de venta de productos procesados (conclusión)
2021 (2 al 8 de octubre)

Pesos por kilogramo

| Productos y mercados | Precios Mínimo | Máximo | Medio | Tendencia |
|---|---|---|---|---|
| **Sal yodada (continuación)** | | | | |
| Montería, Mercado del Sur | 1.120 | 1.200 | 1.150 | = |
| Neiva, Surabastos | 1.440 | 1.440 | 1.440 | + |
| Palmira (Valle del Cauca) | 1.352 | 1.360 | 1.356 | - |
| Pamplona (Norte de Santander) | 1.250 | 1.300 | 1.283 | + |
| Pasto, El Potrerillo | 1.250 | 1.350 | 1.300 | + |
| Pereira, Mercasa | 1.150 | 1.245 | 1.195 | = |
| Popayán, Plaza de mercado del barrio Bolívar | 1.344 | 1.360 | 1.355 | + |
| Santa Marta (Magdalena) | 1.040 | 1.120 | 1.070 | = |
| Sincelejo, Nuevo Mercado | 1.200 | 1.240 | 1.210 | = |
| Tuluá (Valle del Cauca) | 1.296 | 1.352 | 1.323 | - |
| Tunja, Complejo de Servicios del Sur | 700 | 1.250 | 957 | + |
| Valledupar, Mercado Nuevo | 1.120 | 1.160 | 1.147 | = |
| Villavicencio, CAV | 1.350 | 1.375 | 1.356 | - |
| **Salsa de tomate doy pack** | | | | |
| Armenia, Mercar | 10.526 | 10.965 | 10.746 | ++ |
| Barranquilla, Barranquillita | 11.028 | 12.153 | 11.690 | + |
| Barranquilla, Granabastos | 11.389 | 12.222 | 11.896 | = |
| Bogotá, D.C., Corabastos | 10.806 | 11.167 | 10.924 | + |
| Bogotá, D.C., Plaza España | 11.056 | 11.111 | 11.093 | + |
| Bucaramanga, Centroabastos | 7.300 | 9.833 | 8.575 | = |
| Bucaramanga, Mercados del centro | 7.050 | 7.200 | 7.139 | + |
| Cali, La Floresta | 11.944 | 12.500 | 12.315 | = |
| Cali, Santa Elena | 11.944 | 12.500 | 12.130 | + |
| Cali, Siloé | 12.500 | 12.778 | 12.593 | = |
| Cartagena, Bazurto | 10.556 | 11.667 | 11.296 | + |
| Cartago (Valle del Cauca) | 10.917 | 11.000 | 10.958 | - |
| Cúcuta, La Nueva Sexta | 7.870 | 8.333 | 8.179 | - |
| Ibagué, Plaza La 21 | 9.500 | 10.750 | 10.125 | = |
| Manizales, Centro Galerías | 10.833 | 11.111 | 10.972 | = |
| Medellín, Central Mayorista de Antioquia | 10.278 | 10.833 | 10.521 | = |
| Medellín, Plaza Minorista "José María Villa" | 10.278 | 10.833 | 10.556 | = |
| Montería, Mercado del Sur | 10.174 | 10.853 | 10.538 | = |
| Palmira (Valle del Cauca) | 11.500 | 12.000 | 11.743 | - |
| Pereira, Mercasa | 7.925 | 8.497 | 8.252 | = |
| Popayán, Plaza de mercado del barrio Bolívar | 11.729 | 14.364 | 12.984 | + |
| Santa Marta (Magdalena) | 8.987 | 9.314 | 9.139 | = |
| Sincelejo, Nuevo Mercado | 10.556 | 10.833 | 10.729 | + |
| Tuluá (Valle del Cauca) | 10.528 | 14.708 | 12.594 | + |
| Valledupar, Mercado Nuevo | 10.833 | 11.111 | 10.926 | = |
| Villavicencio, CAV | 10.750 | 10.972 | 10.852 | = |

Pesos por kilogramo

| Productos y mercados | Precios Mínimo | Máximo | Medio | Tendencia |
|---|---|---|---|---|
| **Sardinas en lata** | | | | |
| Armenia, Mercar | 12.255 | 12.451 | 12.353 | + |
| Barranquilla, Barranquillita | 9.650 | 9.730 | 9.687 | = |
| Barranquilla, Granabastos | 7.696 | 7.843 | 7.770 | = |
| Bogotá, D.C., Corabastos | 11.951 | 12.059 | 11.990 | + |
| Bogotá, D.C., Plaza España | 11.882 | 12.020 | 11.954 | - |
| Cali, La Floresta | 9.853 | 10.049 | 9.984 | = |
| Cali, Santa Elena | 12.255 | 12.500 | 12.337 | = |
| Cali, Siloé | 10.392 | 10.539 | 10.490 | = |
| Cartagena, Bazurto | 9.216 | 9.412 | 9.281 | = |
| Cartago (Valle del Cauca) | 12.108 | 12.333 | 12.221 | - |
| Cúcuta, Cenabastos | 12.157 | 12.255 | 12.222 | - |
| Cúcuta, La Nueva Sexta | 12.157 | 12.745 | 12.386 | + |
| Manizales, Centro Galerías | 12.500 | 12.941 | 12.794 | = |
| Medellín, Central Mayorista de Antioquia | 9.443 | 9.804 | 9.689 | - |
| Medellín, Plaza Minorista "José María Villa" | 9.804 | 10.196 | 10.000 | - |
| Montería, Mercado del Sur | 9.314 | 9.559 | 9.436 | = |
| Palmira (Valle del Cauca) | 12.902 | 13.059 | 12.973 | - |
| Pamplona (Norte de Santander) | 11.765 | 11.765 | 11.765 | = |
| Pereira, Mercasa | 12.116 | 12.706 | 12.427 | = |
| Popayán, Plaza de mercado del barrio Bolívar | 9.314 | 9.412 | 9.379 | = |
| Santa Marta (Magdalena) | 8.775 | 9.118 | 8.934 | = |
| Sincelejo, Nuevo Mercado | 9.485 | 9.657 | 9.571 | = |
| Tuluá (Valle del Cauca) | 12.333 | 12.863 | 12.611 | - |
| Villavicencio, CAV | 12.235 | 12.735 | 12.441 | + |
| **Sopa de pollo (caja)** | | | | |
| Bogotá, D.C., Corabastos | 42.023 | 43.447 | 42.379 | + |
| Bogotá, D.C., Paloquemao | 48.433 | 49.858 | 49.323 | + |
| Bogotá, D.C., Plaza España | 42.308 | 42.735 | 42.593 | - |
| **Vinagre** | | | | |
| Barranquilla, Barranquillita | 1.908 | 1.958 | 1.942 | + |
| Barranquilla, Granabastos | 1.667 | 1.792 | 1.735 | = |
| Bucaramanga, Centroabastos | 1.858 | 2.100 | 2.003 | = |
| Bucaramanga, Mercados del centro | 2.000 | 2.600 | 2.333 | + |
| Cartagena, Bazurto | 1.167 | 1.208 | 1.181 | = |
| Cúcuta, Cenabastos | 1.917 | 2.042 | 1.972 | + |
| Cúcuta, La Nueva Sexta | 1.792 | 1.917 | 1.847 | + |
| Montería, Mercado del Sur | 1.417 | 1.500 | 1.452 | = |
| Pamplona (Norte de Santander) | 1.500 | 1.500 | 1.500 | – |
| Pereira, Mercasa | 4.775 | 4.830 | 4.812 | = |
| Santa Marta (Magdalena) | 1.217 | 1.250 | 1.242 | = |
| Sincelejo, Nuevo Mercado | 1.167 | 1.375 | 1.271 | = |
| Valledupar, Mercado Nuevo | 1.083 | 1.083 | 1.083 | = |

**TENDENCIAS**

| | | | |
|---|---|---|---|
| **---** | **-** | **+** | **+++** |
| Variación mayor al -20 % | Variación entre 0 % y -10 % | Variación entre 0 % y 10 % | Variación mayor al 20 % |
| **--** | **=** | **++** | **n. d.** |
| Variación entre -10 % y -20 % | Variación igual a 0 % | Variación entre 10 % y 20 % | No determinado |

# PRECIOS DE LA PANELA

Fuente: DANE

A lo largo del mes de septiembre, en el municipio de Vélez (Santander) se registró un incremento en los precios de las panelas cuadradas, tanto blanca como morena. Según los comerciantes, hubo una mayor disponibilidad de caña para ser molida en San Benito, Vélez, Barbosa, Chipatá, Guavatá y Bolívar (Santander); sin embargo, las lluvias retrasaron el alistamiento de aprontas y, por ende, se realizaron menos moliendas. Se despachó producto hacia Bogotá, Tunja, Duitama y Sogamoso (Boyacá). En el caso de la panela cuadrada blanca, por ejemplo, el kilo se vendió a $3.278, lo que representó un alza del 9,27%.

De la misma forma, en San Gil (Santander), este mes se observó un alza de las cotizaciones de la panela cuadrada. Lo anterior obedeció a la disminución de materias primas en óptimas condiciones para su elaboración y a la mayor demanda del procesado por parte de compradores y comerciantes que tratan de llenar sus bodegas. Llegó desde Páramo, Valle de San José, San Gil, Mogotes y Ocamonte (Santander). El kilo de panela cuadrada morena se ofreció a $3.451, 9,11% más que en agosto.

Así mismo, en Caparrapí (Cundinamarca) aumentaron los precios de las panelas en pastilla y cuadrada morena. En este municipio las condiciones climáticas fueron de altas temperaturas y poca humedad, lo que hizo que la panela obtenida fuera de mayor calidad y se vendiera más cara, a lo que se sumó la menor producción de panela en pastilla. Llegó desde las veredas de El Cural, El Cajón, La Chorrera y Palacios Altos. En el caso de la panela en pastilla el alza fue del 5,61% y el kilo se comercializó a $3.049.

**Tabla 1.** Precios por kilo de la panela cuadrada blanca
Mayo a septiembre de 2021

| Mercados | 2021 | | | | |
|---|---|---|---|---|---|
| | Mayo | Junio | Julio | Agosto | Septiembre |
| Charalá (Santander) | 3.188 | 3.288 | 3.172 | 3.329 | 3.396 |
| Güepsa (Santander) | 3.300 | 3.106 | 3.422 | 3.105 | 3.325 |
| Moniquirá (Boyacá) | 3.234 | 3.175 | 3.406 | 3.063 | 3.303 |
| San Gil (Santander) | 3.410 | 3.225 | 3.450 | 3.163 | 3.451 |
| Santana (Boyacá) | 3.342 | 3.181 | 3.430 | 3.125 | 3.362 |
| Vélez (Santander) | 3.253 | 3.072 | 3.358 | 3.000 | 3.278 |

Fuente: Sipsa-DANE. Cálculos: DANE.

En Nocaima (Cundinamarca) también se registró un alza en las cotizaciones de las panelas en pastilla y cuadrada morena. Las condiciones climáticas en este municipio fueron de verano constante y algunas lluvias pasajeras, lo que ayudó al buen desarrollo de la caña y la mayor calidad del producto final. Según los comerciantes las moliendas se mantuvieron estables y se contó con panela proveniente Vergara y Nocaima (Cundinamarca). En el caso de la panela cuadrada morena el incremento fue del 6,38% y el kilo se transó a $2.901.

**Gráfico 5.** Comportamiento del precio de la panela cuadrada blanca
Mayo a septiembre de 2021

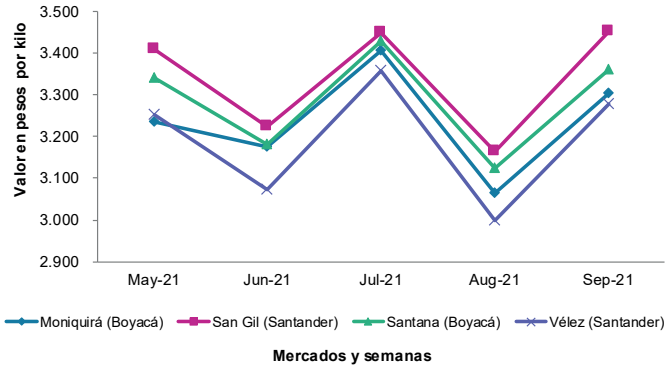


Fuente: DANE, SIPSA.

De la misma manera, subieron las cotizaciones de la panela en Güepsa (Santander). Tanto en este municipio como en San Benito, La Aguada, Barbosa y Chipatá (Santander) las condiciones climáticas fueron desfavorables, ya que se registraron fuertes lluvias lo que incidió en la realización de moliendas y, por ende, se contó con una menor cantidad de producto. Cabe destacar que hay buena disponibilidad de caña madura apta para ser procesada, pero se dificultó su transporte hacia los trapiches. Se despachó panela hacia Cúcuta, Barranquilla, Cartagena y Bucaramanga. El kilo de panela cuadrada morena se ofreció a $2.947, lo que representó un alza del 8,43%.

**Tabla 2.** Precios por kilo de la panela cuadrada morena
Mayo a septiembre de 2021

| Mercados | 2021 | | | | |
|---|---|---|---|---|---|
| | Mayo | Junio | Julio | Agosto | Septiembre |
| Ancuya (Nariño) | 2.867 | 3.050 | 3.082 | 3.000 | 2.920 |
| Caparrapí (Cundinamarca) | 3.204 | 3.094 | 3.093 | 2.754 | 2.981 |
| Charalá (Santander) | 3.188 | 3.288 | 3.172 | 3.342 | 3.396 |
| Consacá (Nariño) | 2.930 | 3.013 | 3.066 | 3.047 | 2.931 |
| Güepsa (Santander) | 2.805 | 2.672 | 2.894 | 2.718 | 2.947 |
| Moniquirá (Boyacá) | 2.700 | 2.750 | 2.909 | 2.790 | 2.887 |
| Nocaima (Cundinamarca) | 3.244 | 3.089 | 3.049 | 2.727 | 2.901 |
| San Gil (Santander) | 3.410 | 3.225 | 3.450 | 3.163 | 3.451 |
| Santana (Boyacá) | 2.870 | 2.725 | 2.911 | 2.747 | 2.968 |
| Vélez (Santander) | 2.775 | 2.625 | 2.828 | 2.675 | 2.909 |
| Villeta (Cundinamarca) | 3.264 | 3.126 | 3.061 | 2.873 | 2.985 |

Fuente: Sipsa-DANE. Cálculos: DANE.

En el municipio de Santana (Boyacá) subieron los precios de las panelas cuadradas blanca y morena. En el caso de la blanca el aumento fue del 7,58% y el kilo se vendió a $3.362. En la región se presentaron constantes lluvias que incidieron negativamente en la producción de panela y su transporte hacia el mercado. Se envió producto hacia las ciudades de Cúcuta, Barranquilla, Cartagena y Bucaramanga, el cual se produjo en Santana, San José de Pare, Chitaraqué, Togüí (Boyacá), Suaita, Gámbita y Chipatá (Santander).

**Tabla 3.** Precios por kilo de la panela en pastilla
Mayo a septiembre de 20211

| Mercados | 2021 | | | | |
|---|---|---|---|---|---|
| | Mayo | Junio | Julio | Agosto | Septiembre |
| Caparrapí (Cundinamarca) | 3.430 | 3.246 | 3.367 | 2.887 | 3.049 |
| Nocaima (Cundinamarca) | 3.557 | 3.441 | 3.594 | 3.034 | 3.174 |
| San Sebastián de Mariquita (Tolima) | 3.350 | 3.447 | 3.275 | 3.084 | 3.150 |
| Villeta (Cundinamarca) | 3.502 | 3.498 | 3.638 | 3.019 | 3.118 |

Fuente: DANE, Sipsa. Cálculos: DANE.

Por último, en algunos trapiches de Sandoná, Ancuya y Consacá (Nariño) hubo buena presencia de caña en su punto óptimo de maduración, lo que se tradujo en un mayor número de moliendas realizadas y una mayor oferta de panela, por lo que a lo largo del mes se observó una reducción de los precios. En Sandoná, por ejemplo, la cotización de la panela redonda morena cayó en 6,74%, ofreciéndose el kilo a $2.795.

**Tabla 4.** Precios por kilo de la panela redonda morena
Mayo a septiembre de 2021

| Mercados | 2021 | | | | |
|---|---|---|---|---|---|
| | Mayo | Junio | Julio | Agosto | Septiembre |
| Ancuya (Nariño) | - | 3.100 | 3.150 | 2.900 | 2.867 |
| Caparrapí (Cundinamarca) | 3.336 | 3.369 | 3.305 | 2.936 | 2.948 |
| San Sebastián de Mariquita (Tolima) | 3.198 | 3.275 | 3.148 | 2.975 | 3.050 |
| Sandoná (Nariño) | 2.500 | 3.198 | 3.044 | 2.997 | 2.795 |
| Yolombó (Antioquia) | 3.260 | 3.220 | 3.231 | 3.275 | 3.205 |

Fuente: DANE, Sipsa. Cálculos: DANE.

# PRECIOS DE VENTA DEL ARROZ Y SUBPRODUCTOS

Fuente: DANE



## Precios de venta del arroz y subproductos en molino durante septiembre

### Arroz paddy

En el mes de septiembre las cotizaciones mayoristas del arroz paddy no registraron variaciones en dieciséis de los veintiún municipios en los que se recolectó información y aumentaron en los cinco restantes. En Acacías y San Martín (Meta) se presentaron los incrementos más significativos, los cuales superaron el 7,00%. En ambos casos, esta tendencia se debió a la reducción en la disponibilidad del grano, en respuesta a la caída de las cosechas en la región.

En la ciudad de Villavicencio, por su parte, el incremento fue del 6,19% y las fuentes manifestaron que es esto se dio como consecuencia de la reducción en la cantidad de producto ingresado desde Casanare y Meta, debido al cierre de la temporada de cosechas en ambos departamentos.

Entre los municipios en los que las cotizaciones no cambiaron se encuentran Aguazul, Yopal (Casanare), Barranquilla (Atlántico), Bucaramanga (Santander), Campoalegre (Huila), Cúcuta (Norte de Santander), Espinal, Ibagué, Lérida (Tolima) y Valledupar (Cesar). En el caso del departamento del Tolima, la estabilidad se dio gracias a un incentivo suministrado a los agricultores por parte del Gobierno nacional, con el que se buscó mantener constante el precio del grano. Además, la mayoría de los molinos contaron con inventarios altos que permitieron satisfacer la demanda presentada durante el mes.

**Gráfico 6.** Precio del arroz paddy 2021 (Junio a septiembre)

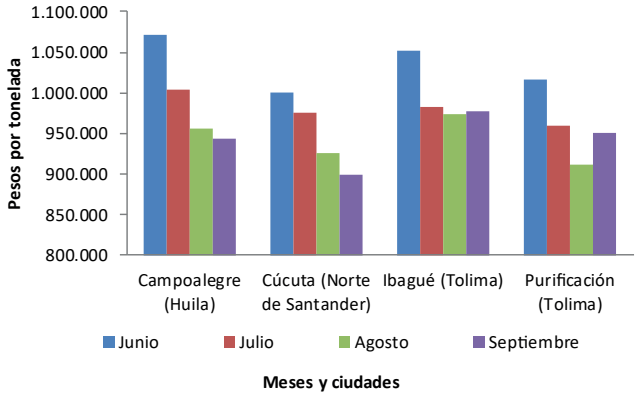


Fuente: DANE, SIPSA.

### Arroz blanco

A lo largo del mes de septiembre los precios del arroz blanco en bulto se mantuvieron estables en nueve de los dieciocho municipios visitados, bajaron en ocho y subieron en uno. En Purificación (Tolima), Planeta Rica (Córdoba) y San Martín (Meta) se dieron los descensos más representativos, los cuales superaron el 8,00%. En el primer caso, la caída fue del 9,09% y esto se debió a acuerdos realizados con nuevos clientes de La Gloria y Aguachica (Cesar). Adicionalmente, el nivel de inventario se sostuvo, permitiendo dar respuesta a las ventas que fueron realizadas sobre pedido.

De forma contraria, en la capital del departamento del Tolima se registró un incremento del 5,37% en la cotización. Esto, debido a la alta y constante comercialización del cereal con clientes localizados en Valle del Cauca y Bogotá, a lo que se sumó el poco stock de producto con el que contaron los

molinos para satisfacer la demanda registrada durante este período.

Los precios mayoristas no presentaron cambios en Valledupar (Cesar), Yopal (Casanare), San Marcos (Sucre), Cúcuta (Norte de Santander), Magangué (Bolívar), Campoalegre (Huilla), Villavicencio (Meta), Espinal (Tolima) y Barranquilla (Atlántico). En el primero de los municipios mencionados, las fuentes afirmaron que la estabilidad en el precio se debió a una estrategia comercial implementada por parte de los propietarios de los molinos, con la que se buscó incentivar las ventas y atraer a los consumidores, para aumentar así la rotación del grano. Además del mercado local, se distribuyó producto hacia las ciudades de Bucaramanga y Barranquilla.

Por otro lado, las cotizaciones del arroz blanco empacado cayeron en catorce de los dieciocho municipios en los que se recopiló información y no presentaron cambios en los cuatro restantes. En Alvarado (Tolima) y Neiva (Huila) la reducción estuvo por encima del 9,00%. En el primer caso, las fuentes consultadas indicaron que esto se dio como resultado del aumento de las cosechas, así como del alto nivel de inventario de producto, lo que permitió cumplir con los pedidos realizados durante el mes.

Los municipios en los que las cotizaciones permanecieron constantes son Bucaramanga (Santander), Lérida, Purificación (Tolima) y San Martín (Meta). En este último, por ejemplo, la estabilidad se dio gracias al buen nivel de abastecimiento de producto; el grano fue distribuido principalmente hacia el sur del Meta y a San José del Guaviare (Guaviare).

**Gráfico 7.** Precio del arroz blanco en bulto 2021 (Junio a septiembre)

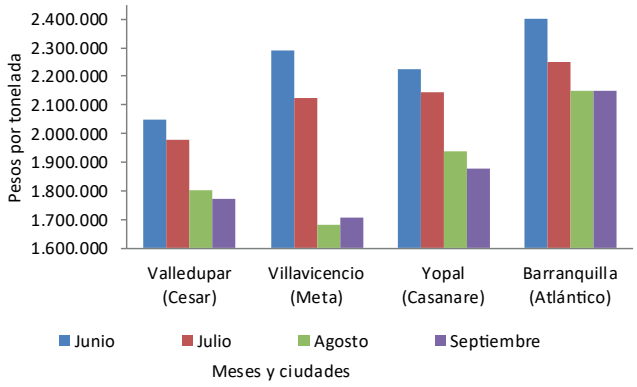


Fuente: DANE, SIPSA.

## Harina de arroz y arroz cristal

Durante el mes de septiembre los precios de la harina de arroz no variaron en dieciséis de los veinticinco municipios visitados, descendieron en cinco y subieron en cuatro. En Planeta Rica, Sahagún (Córdoba) y San Martín (Meta) se dieron los incrementos más significativos, superando el 10,00%. En Planeta Rica, por ejemplo, esta tendencia se debió a la reducción de la oferta del subproducto, siendo esta insuficiente para dar cumplimiento a los requerimientos de los compradores.

En contraste, en Aguazul (Casanare) las cotizaciones mayoristas bajaron en 8,15% ante el aumento en la producción del grano, gracias a su aprovechamiento como materia prima en diferentes industrias; los principales compradores son ganaderos y fábricas dedicadas a la elaboración de alimentos concentrados.

# PRECIOS MAYORISTAS

Entre los municipios en los que los precios permanecieron constantes se encuentran Acacías, Villavicencio (Meta), Alvarado, Ibagué (Tolima), Campoalegre, Rivera (Huila), Cúcuta (Norte de Santander), Magangué (Bolívar), San Marcos (Sucre) y Yopal (Casanare). En el departamento del Huila, por ejemplo, se mantuvieron las negociaciones con empresas productoras de alimentos concentrados para animales, lo que contribuyó a la estabilización del precio durante este período.

Con relación al arroz cristal, en el mes de septiembre las cotizaciones mayoristas no variaron en cinco de los catorce municipios que reportaron información, aumentaron en otros cinco y cayeron en dos. En Bucaramanga (Santander), donde el incremento alcanzó el 19,40%, los comerciantes indicaron que esto se dio como consecuencia de la ola invernal que se viene presentando en la zona, lo que ocasionó una reducción en la recolección de cosechas y, por ende, una disminución en la trilla. Adicionalmente, el exceso de lluvias generó dificultades en las vías para transportar la materia prima desde Yopal (Casanare), aumentado así el valor de los fletes.

**Gráfico 8.** Precio del arroz blanco empacado
2021 (Junio a septiembre)

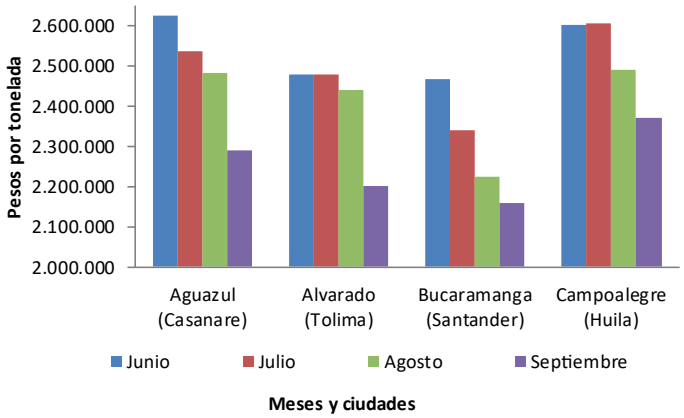


Fuente: DANE, SIPSA.

Fuente: DANE

Por el contrario, en la ciudad de Cúcuta (Norte de Santander) se registró un descenso en el precio del 7,14%, como resultado del aumento en las actividades de recolección registrado durante el mes.

**Gráfico 9.** Precio del arroz cristal
2021 (Junio a septiembre)

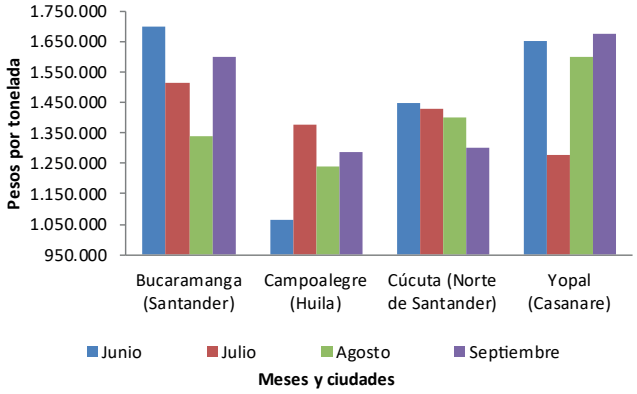


Finalmente, las cotizaciones no presentaron modificaciones en Espinal, Ibagué (Tolima), Rivera (Huila), Barranquilla (Atlántico) y Villavicencio (Meta). En la ciudad de Ibagué, por ejemplo, las fuentes indicaron que esta situación se dio ante la estabilidad en los costos de la materia prima empleada para la elaboración del cereal. Allí, la totalidad del producto fue comercializado con un solo cliente localizado en Bogotá.

**Cuadro 11.** Precios de venta del arroz y subproductos en molino
Septiembre 2021

Pesos por tonelada

| Productos y mercados | Precios Mínimo | Máximo | Medio | Tendencia |
|---|---|---|---|---|
| **Arroz blanco empacado** | | | | |
| Aguazul (Casanare) | 2.120.000 | 2.400.000 | 2.290.000 | – |
| Alvarado (Tolima) | 2.200.000 | 2.200.000 | 2.200.000 | – |
| Bucaramanga (Santander) | 2.080.000 | 2.240.000 | 2.160.000 | = |
| Campoalegre (Huila) | 2.339.000 | 2.400.000 | 2.369.500 | - |
| Cúcuta (Norte de Santander) | 2.291.000 | 2.416.000 | 2.359.000 | - |
| Espinal (Tolima) | 2.200.000 | 2.200.000 | 2.200.000 | - |
| Granada (Meta) | 2.200.000 | 2.200.000 | 2.200.000 | - |
| Ibagué (Tolima) | 2.200.000 | 3.088.000 | 2.422.000 | - |
| Lérida (Tolima) | 2.310.000 | 2.310.000 | 2.310.000 | = |
| Neiva (Huila) | 2.352.000 | 2.352.000 | 2.352.000 | – |
| Purificación (Tolima) | 2.323.000 | 2.323.000 | 2.323.000 | = |
| Rivera (Huila) | 2.320.000 | 2.320.000 | 2.320.000 | - |
| Sahagún (Córdoba) | 2.080.000 | 2.160.000 | 2.120.000 | - |
| San Martín (Meta) | 2.392.000 | 2.392.000 | 2.392.000 | = |
| Venadillo (Tolima) | 2.220.000 | 2.220.000 | 2.220.000 | - |
| Villanueva (Casanare) | 2.200.000 | 2.200.000 | 2.200.000 | - |
| Villavicencio (Meta) | 2.176.000 | 2.200.000 | 2.184.000 | - |
| Yopal (Casanare) | 2.160.000 | 2.239.000 | 2.191.000 | - |
| **Arroz blanco en bulto** | | | | |
| Acacías (Meta) | 1.720.000 | 1.720.000 | 1.720.000 | - |
| Aguazul (Casanare) | 1.718.000 | 2.200.000 | 2.039.333 | - |
| Barranquilla (Atlántico) | 1.889.000 | 2.378.000 | 2.150.000 | = |
| Bucaramanga (Santander) | 1.800.000 | 2.000.000 | 1.880.000 | - |
| Campoalegre (Huila) | 2.200.000 | 2.200.000 | 2.200.000 | = |
| Cúcuta (Norte de Santander) | 1.880.000 | 2.060.000 | 1.972.000 | = |
| Espinal (Tolima) | 1.865.000 | 2.160.000 | 2.012.500 | = |
| Ibagué (Tolima) | 1.865.000 | 1.865.000 | 1.865.000 | + |
| Magangué (Bolívar) | 1.778.000 | 2.000.000 | 1.853.400 | = |
| Montería (Córdoba) | 1.756.000 | 1.822.000 | 1.789.000 | - |
| Planeta Rica (Córdoba) | 1.822.000 | 1.822.000 | 1.822.000 | – |
| Purificación (Tolima) | 2.000.000 | 2.000.000 | 2.000.000 | – |
| Sahagún (Córdoba) | 1.800.000 | 1.800.000 | 1.800.000 | - |
| San Marcos (Sucre) | 1.822.000 | 1.956.000 | 1.889.000 | = |
| San Martín (Meta) | 1.800.000 | 1.800.000 | 1.800.000 | – |
| Valledupar (Cesar) | 1.740.000 | 1.800.000 | 1.770.000 | = |
| Villavicencio (Meta) | 1.680.000 | 1.732.000 | 1.706.000 | = |
| Yopal (Casanare) | 1.700.000 | 2.100.000 | 1.880.000 | = |
| **Arroz cristal** | | | | |
| Acacías (Meta) | 1.270.000 | 1.270.000 | 1.270.000 | n.d. |
| Barranquilla (Atlántico) | 1.400.000 | 1.500.000 | 1.450.000 | = |
| Bucaramanga (Santander) | 1.600.000 | 1.600.000 | 1.600.000 | +++ |
| Campoalegre (Huila) | 1.289.000 | 1.289.000 | 1.289.000 | + |
| Cúcuta (Norte de Santander) | 1.100.000 | 1.500.000 | 1.300.000 | – |
| Espinal (Tolima) | 1.600.000 | 1.600.000 | 1.600.000 | = |
| Ibagué (Tolima) | 1.700.000 | 1.700.000 | 1.700.000 | = |
| Magangué (Bolívar) | 1.200.000 | 1.300.000 | 1.266.667 | + |
| Neiva (Huila) | 1.205.000 | 1.205.000 | 1.205.000 | - |

Pesos por tonelada

| Productos y mercados | Precios Mínimo | Máximo | Medio | Tendencia |
|---|---|---|---|---|
| **Arroz cristal (continuación)** | | | | |
| Rivera (Huila) | 1.350.000 | 1.350.000 | 1.350.000 | = |
| Sahagún (Córdoba) | 1.200.000 | 1.200.000 | 1.200.000 | n.d. |
| San Marcos (Sucre) | 1.200.000 | 1.200.000 | 1.200.000 | + |
| Villavicencio (Meta) | 1.313.000 | 1.313.000 | 1.313.000 | = |
| Yopal (Casanare) | 1.600.000 | 1.750.000 | 1.675.000 | + |
| **Arroz granza** | | | | |
| Acacías (Meta) | 1.334.000 | 1.334.000 | 1.334.000 | = |
| Aguazul (Casanare) | 1.120.000 | 1.347.000 | 1.233.500 | + |
| Alvarado (Tolima) | 920.000 | 920.000 | 920.000 | = |
| Barranquilla (Atlántico) | 1.200.000 | 1.200.000 | 1.200.000 | + |
| Campoalegre (Huila) | 1.200.000 | 1.200.000 | 1.200.000 | = |
| Cúcuta (Norte de Santander) | 1.100.000 | 1.260.000 | 1.180.000 | = |
| Espinal (Tolima) | 1.155.000 | 1.523.000 | 1.331.000 | = |
| Ibagué (Tolima) | 1.155.000 | 1.386.000 | 1.264.200 | + |
| Lérida (Tolima) | 1.418.000 | 1.418.000 | 1.418.000 | + |
| Magangué (Bolívar) | 1.000.000 | 1.050.000 | 1.020.000 | = |
| Planeta Rica (Córdoba) | 940.000 | 940.000 | 940.000 | ++ |
| Purificación (Tolima) | 1.229.000 | 1.229.000 | 1.229.000 | + |
| Sahagún (Córdoba) | 960.000 | 1.000.000 | 980.000 | ++ |
| San Marcos (Sucre) | 1.000.000 | 1.000.000 | 1.000.000 | = |
| San Martín (Meta) | 1.100.000 | 1.207.000 | 1.153.500 | + |
| Valledupar (Cesar) | 760.000 | 800.000 | 780.000 | = |
| Venadillo (Tolima) | 1.220.000 | 1.220.000 | 1.220.000 | - |
| Villavicencio (Meta) | 1.275.000 | 1.365.000 | 1.320.000 | ++ |
| Yopal (Casanare) | 1.140.000 | 1.400.000 | 1.218.000 | = |
| **Arroz paddy verde** | | | | |
| Acacías (Meta) | 816.000 | 848.000 | 832.000 | ++ |
| Aguazul (Casanare) | 800.000 | 848.000 | 829.500 | = |
| Barranquilla (Atlántico) | 900.000 | 950.000 | 925.000 | = |
| Bucaramanga (Santander) | 920.000 | 920.000 | 920.000 | = |
| Campoalegre (Huila) | 942.000 | 944.000 | 943.000 | = |
| Cúcuta (Norte de Santander) | 880.000 | 960.000 | 899.200 | = |
| Espinal (Tolima) | 950.000 | 960.000 | 953.000 | = |
| Granada (Meta) | 855.000 | 855.000 | 855.000 | = |
| Ibagué (Tolima) | 958.000 | 1.024.000 | 977.200 | = |
| Lérida (Tolima) | 950.000 | 950.000 | 950.000 | = |
| Magangué (Bolívar) | 830.000 | 850.000 | 846.000 | = |
| Neiva (Huila) | 942.000 | 942.000 | 942.000 | = |
| Purificación (Tolima) | 950.000 | 950.000 | 950.000 | + |
| Rivera (Huila) | 942.000 | 942.000 | 942.000 | + |
| San Marcos (Sucre) | 850.000 | 850.000 | 850.000 | = |
| San Martín (Meta) | 848.000 | 880.000 | 860.667 | ++ |
| Valledupar (Cesar) | 880.000 | 900.000 | 890.000 | = |
| Venadillo (Tolima) | 960.000 | 960.000 | 960.000 | = |
| Villanueva (Casanare) | 847.000 | 847.000 | 847.000 | = |
| Villavicencio (Meta) | 800.000 | 880.000 | 857.750 | + |
| Yopal (Casanare) | 840.000 | 848.000 | 843.200 | = |

**Cuadro 11.** Precios de venta del arroz y subproductos en molino (conclusión)
Septiembre 2021

Pesos por tonelada

| Productos y mercados | Precios Mínimo | Precios Máximo | Precios Medio | Tendencia |
|---|---|---|---|---|
| **Harina de arroz** | | | | |
| Acacías (Meta) | 1.113.000 | 1.130.000 | 1.121.500 | = |
| Aguazul (Casanare) | 800.000 | 1.044.000 | 961.333 | – |
| Alvarado (Tolima) | 1.150.000 | 1.150.000 | 1.150.000 | = |
| Barranquilla (Atlántico) | 980.000 | 1.050.000 | 1.010.000 | - |
| Bucaramanga (Santander) | 1.200.000 | 1.200.000 | 1.200.000 | + |
| Campoalegre (Huila) | 1.000.000 | 1.059.000 | 1.029.500 | = |
| Cúcuta (Norte de Santander) | 1.000.000 | 1.154.000 | 1.103.600 | = |
| Espinal (Tolima) | 1.019.000 | 1.208.000 | 1.108.000 | - |
| Granada (Meta) | 1.050.000 | 1.050.000 | 1.050.000 | = |
| Ibagué (Tolima) | 1.019.000 | 1.155.000 | 1.096.400 | = |
| Lérida (Tolima) | 1.276.000 | 1.276.000 | 1.276.000 | = |
| Magangué (Bolívar) | 1.000.000 | 1.050.000 | 1.026.000 | = |
| Montería (Córdoba) | 711.000 | 740.000 | 725.500 | = |

Pesos por tonelada

| Productos y mercados | Precios Mínimo | Precios Máximo | Precios Medio | Tendencia |
|---|---|---|---|---|
| **Harina de arroz (continuación)** | | | | |
| Neiva (Huila) | 1.056.000 | 1.056.000 | 1.056.000 | = |
| Planeta Rica (Córdoba) | 860.000 | 860.000 | 860.000 | +++ |
| Purificación (Tolima) | 1.140.000 | 1.140.000 | 1.140.000 | = |
| Rivera (Huila) | 1.100.000 | 1.100.000 | 1.100.000 | = |
| Sahagún (Córdoba) | 950.000 | 1.000.000 | 975.000 | ++ |
| San Marcos (Sucre) | 980.000 | 1.000.000 | 990.000 | = |
| San Martín (Meta) | 1.050.000 | 1.155.000 | 1.102.667 | ++ |
| Valledupar (Cesar) | 700.000 | 850.000 | 775.000 | = |
| Venadillo (Tolima) | 950.000 | 950.000 | 950.000 | - |
| Villanueva (Casanare) | 950.000 | 950.000 | 950.000 | - |
| Villavicencio (Meta) | 1.050.000 | 1.234.000 | 1.144.250 | = |
| Yopal (Casanare) | 1.000.000 | 1.100.000 | 1.020.000 | = |

**TENDENCIAS**

| | | | |
|---|---|---|---|
| **---** | **-** | **+** | **+++** |
| Variación mayor al -12 % | Variación entre -3 % y -7 % | Variación entre 3 % y 7 % | Variación mayor al 12 % |
| **--** | **=** | **++** | **n. d.** |
| Variación entre -7 % y -12 % | Variación igual a -3 % y 3% | Variación entre 7 % y 12 % | No disponible |

@DANE_Colombia /DANEColombia /DANEColombia @DANEColombia

**SIPSA** Sistema de Información de Precios y Abastecimiento del Sector Agropecuario

www.dane.gov.co