

# Bitácora Semanal

17 de junio de 2024  
Semana 25



Dirección de Análisis  
Macroeconómico y Sectorial

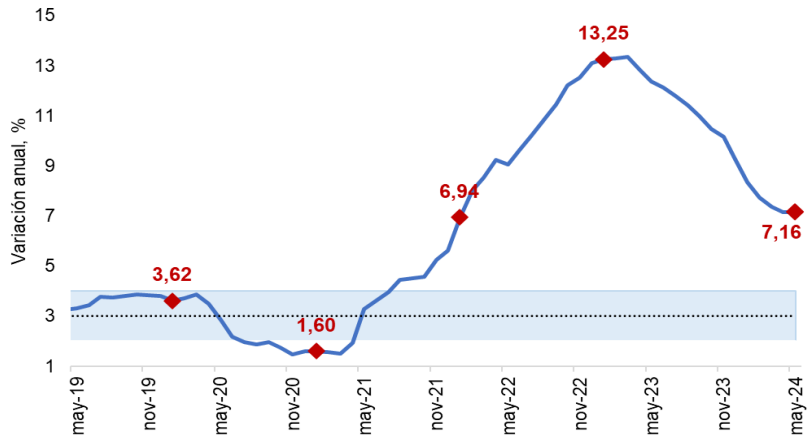
## Temas en esta edición:

- 1. Índice de Precios al Consumidor – Mayo
- 2. Comercio Minorista (EMC) - Abril
- 3. Precios de los Commodities
- 4. Variables Financieras
- 5. Tasas de Interés

### Índice de Precios al Consumidor (IPC) – Mayo

En mayo, la inflación anual se ubicó en 7,16% (Gráfico 1). Por su parte, la inflación mensual fue de 0,43%, 0,16 pps menor frente a la inflación mensual de abril (0,59%).

Gráfico 1. Inflación anual y rango objetivo (Variación Anual, %)

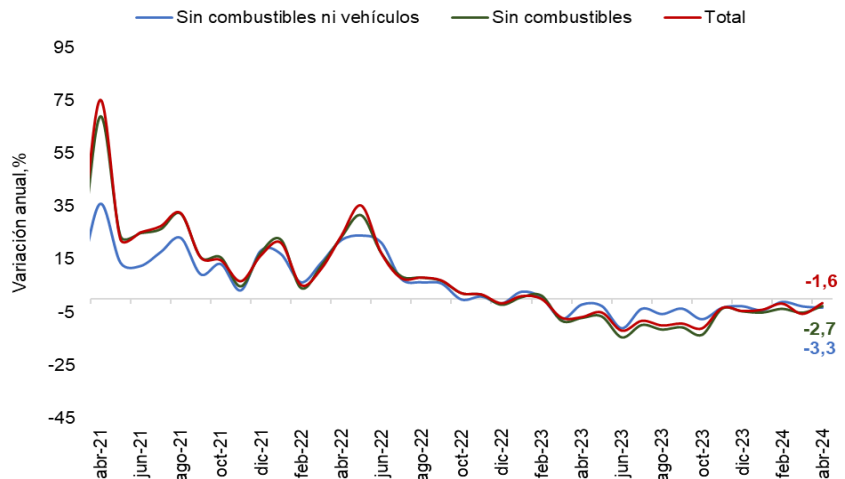


Fuente: DANE.

### Comercio minorista (EMC) - Abril

En abril, el EMC para el comercio minorista en su serie real se ubicó en 104,1. Esto significó una disminución de 1,6% con respecto al mismo mes del año pasado. Al excluir los combustibles, el EMC registra un valor de 101,8, lo cual representa una disminución de 2,7% frente al año anterior. Así mismo, el EMC sin vehículos ni combustibles registra un valor de 104,3, representando una disminución anual de 3,3%.

Gráfico 2. Ventas reales comercio minorista (Variación anual, %)



Fuente: DANE

# Bitácora Semanal

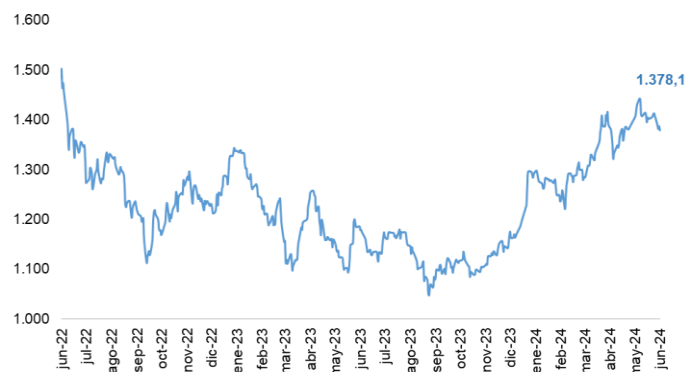
## 17 de junio de 2024

### Semana 25



El 14 de junio, el índice del mercado bursátil colombiano disminuyó 2,40% respecto a la semana anterior y se ubicó en 1.378,1

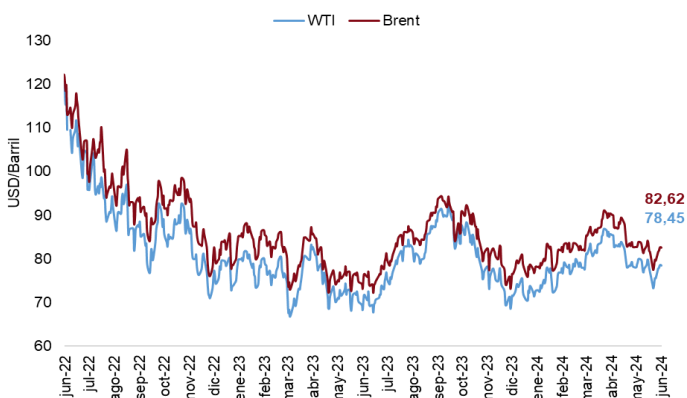
**Índice COLCAP**



Fuente: Bolsa de Valores de Colombia

El 14 de junio los precios del petróleo WTI y Brent se ubicaron en 78,45 USD/barril y 82,62 USD/barril, lo que representó un aumento de 3,87% para el WTI y de 3,77% para el Brent.

**Precio del petróleo (USD/barril)**



Fuente: Bloomberg.

El 14 de junio el precio del oro registró un aumento semanal de 1,04%, alcanzando un valor de \$ 2.349,1 USD/onza.

**Precio del oro (USD/onza)**



Fuente: Bloomberg.

La tasa representativa del mercado se ubicó en \$4.107,5 el 14 de junio, con una depreciación de 4,29% frente a la semana anterior.

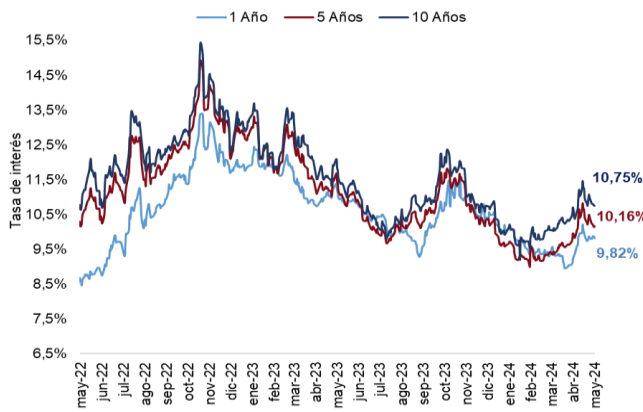
**TRM**



Fuente: Banco de la República

El 7 de junio las tasas de los TES a 1 año, 5 años y 10 años disminuyeron 2 pbs, 47 pbs y 10 pbs respectivamente frente a la semana anterior.

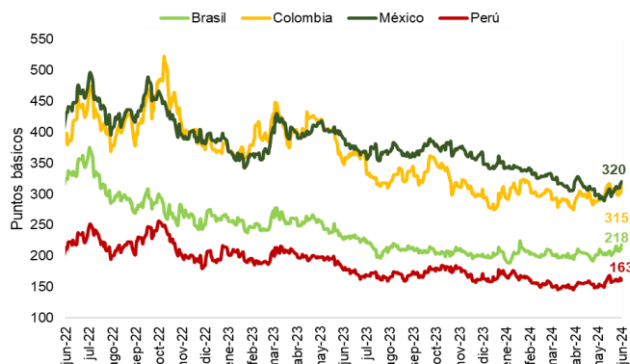
**Tasas Cero Cupón a término (%)**



Fuente: Banco de la República.

El 14 de junio el indicador de riesgo país tuvo un aumento semanal para México, Colombia y Brasil de 8 pbs, 3 pbs y 2 pbs respectivamente frente a la semana anterior. Por su parte, en Perú se mantuvo constante frente a la semana anterior.

**EMBIG**



Fuente: JP Morgan

# Bitácora Semanal

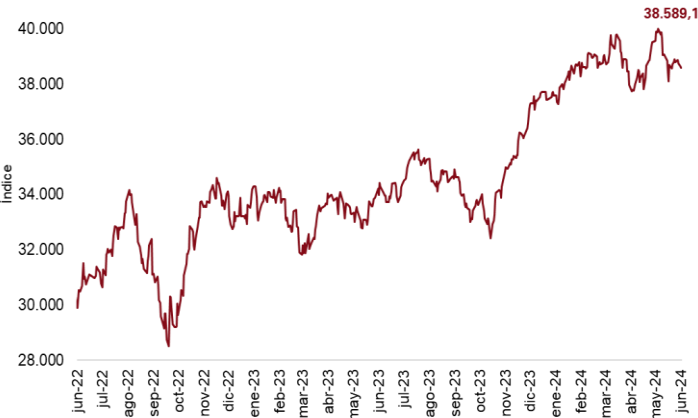
## 17 de junio de 2024

### Semana 25



El 14 de junio, el índice bursátil Dow Jones disminuyó 0,54% frente a la semana anterior y se ubicó en 38.589,2.

Índice Dow Jones (DJI)



Fuente: Bloomberg.

El 14 de junio, el índice bursátil S&P500 registró un aumento semanal de 1,58% y se ubicó en 5.431,6.

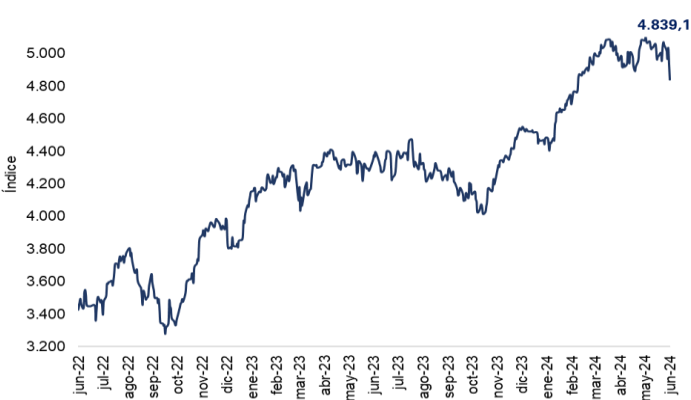
Índice S&P 500



Fuente: Bloomberg.

El 14 de junio, el índice bursátil Euro Stoxx 50 mostró una disminución semanal de 4,20% y se ubicó en 4.839,1.

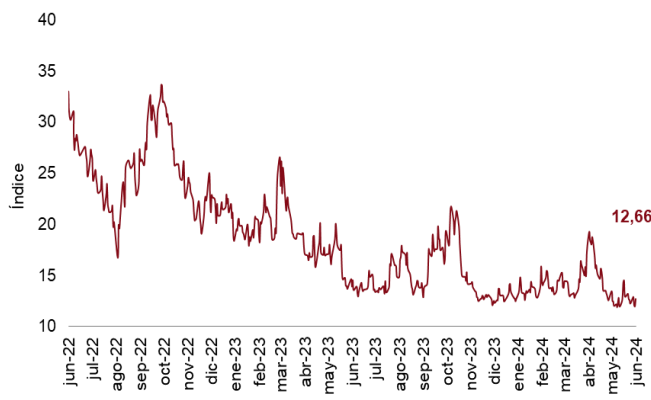
Índice Euro Stoxx 50



Fuente: Bloomberg.

El 14 de junio el índice VIX mostró un aumento semanal de 3,60% y se ubicó en 12,60.

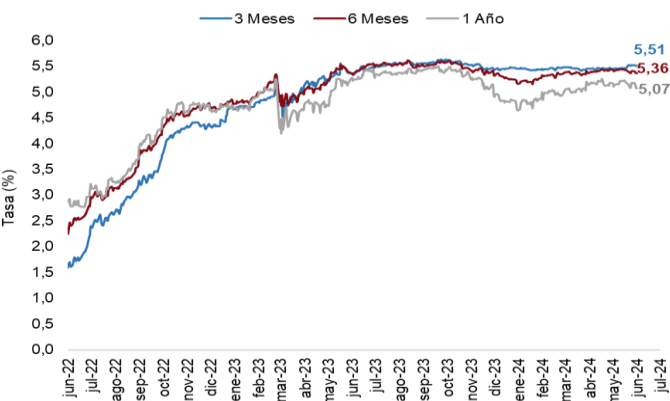
Índice VIX (CBOE)



Fuente: CBOE.

El 14 de junio las tasas de rendimiento de los bonos del tesoro a 3, 6 y 12 meses disminuyeron 1 pbs, 4 pbs y 10 pbs respectivamente frente a la semana anterior.

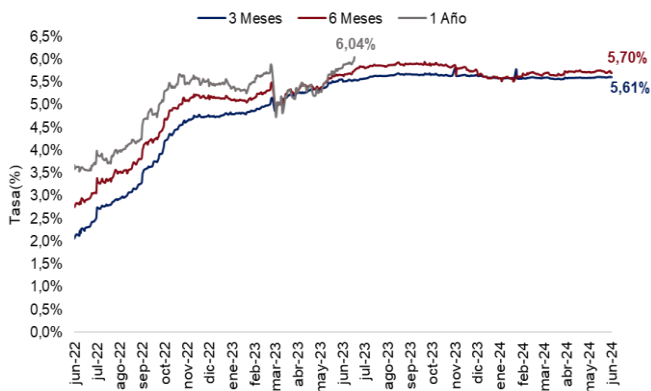
Tasas de rendimiento de los Bonos del Tesoro EE.UU



Fuente: U.S Treasury.

El 14 de junio la tasa LIBOR en el plazo de 3 y 6 meses presentaron un aumento semanal de 1,0 pbs y 0,5 pbs respectivamente frente a la semana anterior. La tasa a 12 meses se mantuvo constante.

Tasa LIBOR



Fuente: Banco de la República.