

SIPSA

 SISTEMA DE INFORMACIÓN
 DE PRECIOS Y ABASTECIMIENTO
 DEL SECTOR AGROPECUARIO


COMPORTAMIENTO DE LOS PRECIOS

Aumentaron las cotizaciones de las verduras

El Departamento Administrativo Nacional de Estadística (DANE), por medio del Sistema de Información de Precios y Abastecimiento del Sector Agropecuario (SIPSA) comunicó que durante la semana del 8 al 14 de julio de 2023 aumentaron las cotizaciones de las verduras y las frutas, mientras que se redujeron los precios de los tubérculos.

Subieron los precios mayoristas de las verduras, por el comportamiento del pepino cohombro, la arveja verde en vaina, la cebolla cabezona blanca, el tomate chonto y el ajo importado. Se incrementaron las cotizaciones del pepino cohombro pues llegó una menor cantidad de producto desde Santander, Norte de Santander, Valle del Cauca, Boyacá, Cundinamarca, Caldas y Risaralda, donde se dio la terminación de cosechas. De la misma forma,

subieron los precios de la arveja verde en vaina ya que se registró una menor producción en los cultivos establecidos en Nariño, Cundinamarca y Antioquia.

Durante la semana, aumentaron los precios de las frutas, especialmente del tomate de árbol, el mango Tommy, la manzana royal gala importada, la papaya Maradol, el maracuyá y el melón Cantalup. Se presentó un incremento en las cotizaciones del tomate de árbol como consecuencia del menor ingreso desde Cundinamarca, Tolima y Antioquia, donde las cosechas están llegando a su fin.

En cambio, cayeron las cotizaciones de los tubérculos, raíces y plátanos, especialmente de la arracacha amarilla, el plátano hartón verde y la papa rubí. La caída de los precios de la arracacha amarilla se dio como resultado del mayor ingreso desde Norte de Santander, Tolima y Boyacá, debido al aumento de la producción.

CONTENIDO

Comportamiento de los precios	1
Informe de contexto	2
Indicador de abastecimiento	4
Lo que más sube y lo que más baja	8
Verduras y hortalizas	9
Frutas frescas	21
Tubérculos, raíces y plátanos	34
Granos, cárnicos y procesados	39

INFORME DE CONTEXTO

Precios del plátano hartón verde en Colombia

El plátano es un producto que hace parte de las mesas de todos los colombianos y está presente en los platos típicos de prácticamente todas las regiones, bien sea verde o maduro: patacones, sancochos, marranitas, cabeza de gato o cayeye y asados, entre otros.

Este producto es originario del sudeste asiático y su cultivo se extendió a lo largo de las zonas tropicales y subtropicales del mundo. Sus propiedades y el color de su cáscara dependen del estado de madurez; cuando no está maduro su cáscara es de color verde, mientras que en plena maduración su sabor es dulce y su color exterior amarillo y se puede tornar negro.

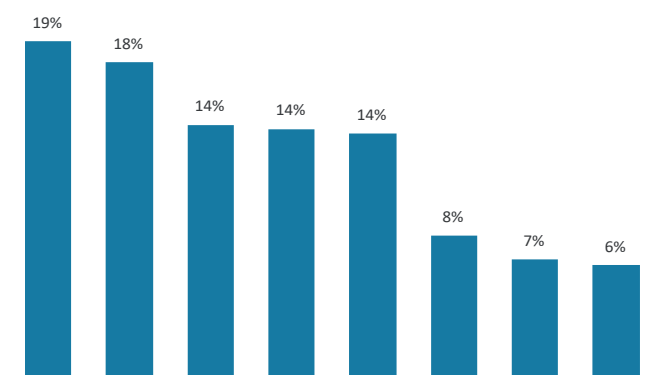
Se produce prácticamente en todos los departamentos del país y es un cultivo que está asociado a muchos otros; tal es el caso del café, al que le da sombra.

La variedad de plátano verde más comercializada en forma mayorista en las centrales de abasto del país es el hartón. Los principales departamentos abastecedores de este tipo son Córdoba, Meta, Arauca, Antioquia, Quindío, Risaralda y Caldas, que suman el 76% del producto que se ofrece en los distintos mercados. En Córdoba, por ejemplo, sobresale el municipio de Moñitos, mientras que en Meta se destaca Granada y en Arauca, Saravena y Tame.



Fuente: <https://www.comproagro.com/productos/platano-harton-africano-3191>

Gráfico 1. Departamentos abastecedores de plátano Enero 2022 a junio de 2023



Fuente: DANE-SIPSA. Cálculo: DANE

Lo anterior da a entender que los Llanos Orientales (Meta y Arauca) son los principales proveedores de plátano, seguido por el Eje Cafetero (Quindío, Risaralda y Caldas). Le siguen en orden de importancia Córdoba y Antioquia que comparten una región importante en la producción de plátano.

El plátano llanero representa el 32% del abastecimiento y es llevado a los mercados de Bogotá, Cúcuta, Bucaramanga y Villavicencio, mientras que el del Eje Cafetero se lleva a Medellín, Armenia, Cali, Bogotá, Pereira y Manizales. Por su parte el plátano costeño, es decir el procedente de Córdoba, Bolívar, Magdalena, Atlántico, Cesar y Sucre, se destina principalmente a Cartagena y Barranquilla.

PRECIOS MAYORISTAS

Vale la pena anotar que al país también llega plátano importado de Ecuador, el cual se comercializa en los mercados de Bogotá, Bucaramanga, Pasto y Cúcuta.

A la capital del país, llega plátano de Meta y Arauca, principalmente, aunque también se cuenta con abastecimiento desde Ecuador, Huila y el Eje Cafetero, mientras que, en otros mercados, como los de Neiva, Ibagué, Pereira, Armenia y Manizales se da abastecimiento netamente regional.

A Medellín, por su parte, llega este producto no solo de Antioquia, sino de los departamentos vecinos que son importantes productores de plátano: Caldas, Quindío y Risaralda. Igual sucede con Bucaramanga, pues allí llega producto desde Arauca, Ecuador, Tolima, Meta y Santander.

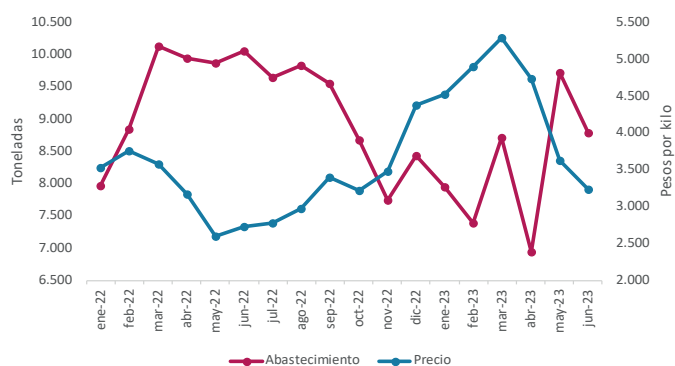
Dada la cantidad de zonas productoras, el abastecimiento de plátano no varía mucho de un mes a otro, pues a lo largo del año siempre se tienen cultivos en producción en las diferentes regiones. Sin embargo, entre marzo y junio de 2023 se registraron variaciones en el abastecimiento. En marzo, frente a febrero, el abastecimiento de este producto a los mercados mayoristas de la capital de la República subió debido a la continuidad en el ingreso desde Lejanías, Granada y Fuente de Oro (Meta); sin embargo, para este mes los precios se mantuvieron estables.

En abril, en cambio, se presentó una reducción tanto de la cotización mayorista como del abastecimiento en Bogotá; según los comerciantes, hubo una mayor oferta de producto tanto llanero como ecuatoriano. En cambio, en el mes de mayo se registró la caída del precio más alta en la capital del país, con un 24%, mientras que el abastecimiento subió un 40%; según los comerciantes esto se debió a las buenas condiciones climáticas que beneficiaron la producción en Ecuador, por lo que entró una mayor cantidad de producto al mercado.



Fuente: <https://nectarfruit.es/producto/platano-macho-verde>

Gráfico 2. Precios mayoristas y abastecimiento del plátano hartón verde en Bogotá



Fuente: DANE-SIPSA. Cálculo: DANE

En general, el abastecimiento de plátano no sólo es regional, sino que a los diferentes mercados ingresa de las principales regiones productoras, aunque cada mercado se abastece con la oferta de las zonas de preferencia y la oferta se completa con el producto regional.

Además, se puede afirmar que, aunque las variaciones de precios normalmente se dan en función de la oferta de producto, estas también se pueden presentar a causa de factores externos, como el clima.

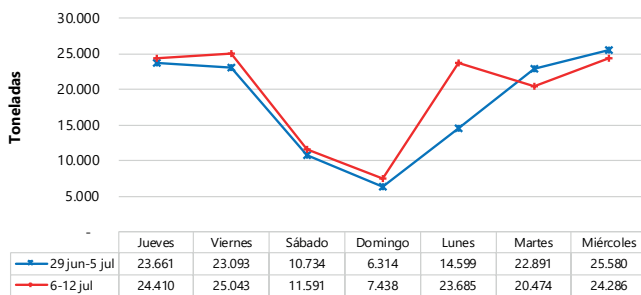
INDICADOR DE ABASTECIMIENTO DE ALIMENTOS

Mayor ingreso de tubérculos

El acopio en los mercados mayoristas donde el SIPSA en el Componente de Abastecimiento de alimentos tomó información para las semanas del 29 de junio al 5 de julio y del 6 al 12 de julio de 2023 aumentó en un 7,93%.

El comportamiento del acopio diario de alimentos para las últimas dos semanas se observa en la siguiente gráfica, presentándose un mayor abastecimiento durante la semana del 6 al 12 de julio. No obstante, el miércoles registró un ingreso inferior al de la semana anterior.

Gráfico 3. Abastecimiento diario de alimentos de las últimas dos semanas
32 mercados mayoristas
29 de junio al 12 de julio de 2023



Fuente: DANE – SIPSA_A



Fuente: DANE

Todos los grupos incrementaron su abastecimiento, en especial las frutas con un aumento del 12,01%, la categoría otros grupos mejoró su oferta en un 8,30%, seguido por los tubérculos, raíces y plátanos con un 7,29% y las verduras y hortalizas con un 5,18%.

Entre los mercados mayoristas que registraron un mayor abastecimiento se encuentra Surabastos, en Neiva, donde el abastecimiento aumentó un 26,73%, por los otros grupos que incrementaron sus inventarios en un 47,47%, debido a la mayor entrada de harinas, maíz amarillo y lentejas. En Mercar, en Armenia, el acopio mejoró un 23,71% por la categoría otros grupos que presentaron un alza del 65,38%, ante la mayor oferta de maíz amarillo, azúcar, carne de res y sal yodada.

En los mercados de Medellín el abastecimiento ascendió un 21,25%, a causa de la categoría otros grupos que aumentó 51,25%, influenciado por los mayores inventarios de azúcar, arroz, sal yodada, maíces blanco y amarillo, cervezas y harinas. En el caso del Nuevo Mercado de Sincelejo se incrementó su aprovisionamiento en un 20,52%, por los tubérculos, raíces y plátanos que registraron un crecimiento del 44,96%, a raíz del mayor ingreso de plátanos hartón verde y guineo, yuca y papas única, capira y rubí.

PRECIOS MAYORISTAS

En el Centro Galerías de Manizales, el acopio de alimentos creció un 17,53%, por las frutas que aumentaron un 49,48%, debido al mayor ingreso de banano criollo, piña gold, guanábana y manzana importada. Respecto a Bazarro, en Cartagena, mejoró su oferta en un 13,79%, por la categoría otros grupos que aumentaron su ingreso en un 25,12%, como resultado del mayor ingreso de gaseosas, maltas, aceites, mojarra, harinas y carne de cerdo.

En Mercabastos y el Mercado Nuevo, en Valledupar, el aprovisionamiento creció un 10,34%, por las frutas que aumentó su ingreso en 66,79%, por alimentos como los bananos Urabá y criollo y el tomate de árbol. Finalmente, en el mercado de Florencia el abastecimiento se incrementó un 7,29%, por las frutas que crecieron un 19,99%, como consecuencia de la mayor entrada de banano criollo, aguacate común, mango Tommy, naranja Valencia y/o Sweet y tomate de árbol.

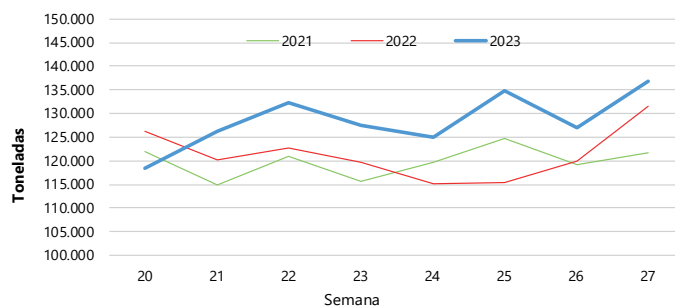
La participación para la semana comprendida del 6 al 12 de julio fue la siguiente: los tubérculos, raíces y plátanos participaron con el 28,84%, las verduras y hortalizas concentraron el 27,83%, las frutas representaron el 22,66% y otros grupos el 20,67%.

Revisando el acopio de los años anteriores, se observa para este año un aumento de 12,5% con respecto al 2022 y un 4,1% frente al 2021 en el abastecimiento de la semana 27.



Fuente: DANE

Gráfico 4. Abastecimiento semanal de alimentos de los últimos tres años
29 mercados mayoristas (2021 a enero de 2023) y 32 mercados mayoristas (a partir de febrero de 2023)
2021 - 2023



Fuente: DANE - SIPSA_A

Cuadro 1. Evolución del abastecimiento por ciudad
29 junio al 12 julio de 2023

Total mercados			
Grupo	29 de junio al 5 de julio	6 de julio al 12 de julio	Variación (%)
Frutas	27.694	31.021	12,01%
Tubérculos, raíces y plátanos	36.813	39.495	7,29%
Verduras y hortalizas	36.227	38.104	5,18%
Otros grupos*	26.138	28.306	8,30%
Total general	126.872	136.927	7,93%

Armenia, Mercar			
Grupo	29 de junio al 5 de julio	6 de julio al 12 de julio	Variación (%)
Frutas	396	453	14,22%
Tubérculos, raíces y plátanos	559	760	35,95%
Verduras y hortalizas	640	657	2,71%
Otros grupos*	248	411	65,38%
Total	1.844	2.281	23,71%

Barranquilla, Barranquillita y Granabastos			
Grupo	29 de junio al 5 de julio	6 de julio al 12 de julio	Variación (%)
Frutas	1.692	1.777	5,04%
Tubérculos, raíces y plátanos	2.153	2.536	17,83%
Verduras y hortalizas	1.777	1.871	5,28%
Otros grupos*	3.606	3.092	-14,25%
Total	9.228	9.277	0,53%

Bogotá, D.C., Corabastos , Paloquemao, Plaza Las Flores y Plaza Samper Mendoza			
Grupo	29 de junio al 5 de julio	6 de julio al 12 de julio	Variación (%)
Frutas	11.399	13.193	15,74%
Tubérculos, raíces y plátanos	11.971	12.958	8,25%
Verduras y hortalizas	15.812	16.587	4,90%
Otros grupos*	5.596	5.146	-8,04%
Total	44.778	47.885	6,94%

Bucaramanga, Centroabastos			
Grupo	29 de junio al 5 de julio	6 de julio al 12 de julio	Variación (%)
Frutas	3.154	3.263	3,45%
Tubérculos, raíces y plátanos	2.905	3.163	8,88%
Verduras y hortalizas	3.713	3.783	1,90%
Otros grupos*	619	584	-5,71%
Total	10.390	10.792	3,87%

Cali, Cavasa y Santa Helena			
Grupo	29 de junio al 5 de julio	6 de julio al 12 de julio	Variación (%)
Frutas	1.619	1.748	7,95%
Tubérculos, raíces y plátanos	2.686	2.241	-16,56%
Verduras y hortalizas	2.098	2.668	27,17%
Otros grupos*	2.501	2.778	11,11%
Total	8.904	9.436	5,97%

Cartagena, Bazurto			
Grupo	29 de junio al 5 de julio	6 de julio al 12 de julio	Variación (%)
Frutas	702	734	4,56%
Tubérculos, raíces y plátanos	1.644	1.827	11,13%
Verduras y hortalizas	879	920	4,70%
Otros grupos*	1.664	2.082	25,12%
Total	4.889	5.563	13,79%

Cúcuta, Cenabastos y La Nueva Sexta			
Grupo	29 de junio al 5 de julio	6 de julio al 12 de julio	Variación (%)
Frutas	724	753	3,89%
Tubérculos, raíces y plátanos	1.625	1.490	-8,32%
Verduras y hortalizas	1.292	1.248	-3,42%
Otros grupos*	2.625	2.465	-6,12%
Total	6.267	5.955	-4,98%

Florencia (Caquetá)			
Grupo	29 de junio al 5 de julio	6 de julio al 12 de julio	Variación (%)
Frutas	94	113	19,99%
Tubérculos, raíces y plátanos	143	157	10,21%
Verduras y hortalizas	147	141	-3,67%
Otros grupos*	0	0	-
Total	383	411	7,29%

Ibagué, Plaza La 21			
Grupo	29 de junio al 5 de julio	6 de julio al 12 de julio	Variación (%)
Frutas	171	199	16,97%
Tubérculos, raíces y plátanos	518	526	1,54%
Verduras y hortalizas	164	199	21,32%
Otros grupos*	181	150	-17,33%
Total	1.034	1.075	3,93%

Ipiales, Centro de Acopio**			
Grupo	29 de junio al 5 de julio	6 de julio al 12 de julio	Variación (%)
Frutas	1,5	2,8	83,33%
Tubérculos, raíces y plátanos	550	542	-1,46%
Verduras y hortalizas	427	390	-8,68%
Total	979	935	-4,48%

Manizales, Centro Galerías			
Grupo	29 de junio al 5 de julio	6 de julio al 12 de julio	Variación (%)
Frutas	246	368	49,48%
Tubérculos, raíces y plátanos	433	646	49,23%
Verduras y hortalizas	374	436	16,74%
Otros grupos*	339	185	-45,27%
Total	1.391	1.635	17,53%

Cuadro 1. Evolución del abastecimiento por ciudad (conclusión)
29 junio al 12 julio de 2023

Medellín, Central Mayorista de Antioquia y Plaza Minorista José María Villa			
Grupo	29 de junio al 5 de julio	6 de julio al 12 de julio	Variación (%)
Frutas	4.511	4.900	8,62%
Tubérculos, raíces y plátanos	4.684	5.173	10,45%
Verduras y hortalizas	4.076	4.334	6,34%
Otros grupos*	5.614	8.491	51,25%
Total	18.884	22.898	21,25%

Montería, Mercado del Sur			
Grupo	29 de junio al 5 de julio	6 de julio al 12 de julio	Variación (%)
Frutas	112	73	-34,91%
Tubérculos, raíces y plátanos	366	415	13,54%
Verduras y hortalizas	278	289	3,97%
Otros grupos*	64	90	41,52%
Total	820	868	5,83%

Neiva, Surabastos			
Grupo	29 de junio al 5 de julio	6 de julio al 12 de julio	Variación (%)
Frutas	313	434	38,67%
Tubérculos, raíces y plátanos	504	704	39,62%
Verduras y hortalizas	652	679	4,13%
Otros grupos*	217	320	47,47%
Total	1.685	2.136	26,73%

Pasto, El Potrerillo			
Grupo	29 de junio al 5 de julio	6 de julio al 12 de julio	Variación (%)
Frutas	265	306	15,74%
Tubérculos, raíces y plátanos	812	840	3,51%
Verduras y hortalizas	639	693	8,34%
Otros grupos*	11	7	-41,21%
Total	1.727	1.846	6,88%

Pereira, La 41 y Mercasa			
Grupo	29 de junio al 5 de julio	6 de julio al 12 de julio	Variación (%)
Frutas	581	746	28,25%
Tubérculos, raíces y plátanos	649	755	16,50%
Verduras y hortalizas	547	616	12,61%
Otros grupos*	1.341	800	-40,33%
Total	3.118	2.918	-6,43%

Popayán, Plaza de Mercado del Barrio Bolívar			
Grupo	29 de junio al 5 de julio	6 de julio al 12 de julio	Variación (%)
Frutas	82	68	-16,90%
Tubérculos, raíces y plátanos	1.118	1.109	-0,78%
Verduras y hortalizas	111	144	29,45%
Otros grupos*	137	138	1,20%
Total	1.447	1.459	0,81%

Santa Marta (Magdalena)			
Grupo	29 de junio al 5 de julio	6 de julio al 12 de julio	Variación (%)
Frutas	162	196	20,76%
Tubérculos, raíces y plátanos	344	347	1,09%
Verduras y hortalizas	251	258	2,45%
Otros grupos*	185	192	4,23%
Total	942	993	5,46%

Sincelejo, Nuevo Mercado			
Grupo	29 de junio al 5 de julio	6 de julio al 12 de julio	Variación (%)
Frutas	200	253	26,06%
Tubérculos, raíces y plátanos	674	977	44,96%
Verduras y hortalizas	438	408	-6,96%
Otros grupos*	794	901	13,54%
Total	2.106	2.538	20,52%

Tibasosa, Coomproriente			
Grupo	29 de junio al 5 de julio	6 de julio al 12 de julio	Variación (%)
Frutas	193	207	7,17%
Tubérculos, raíces y plátanos	278	241	-13,35%
Verduras y hortalizas	344	249	-27,64%
Otros grupos*	21	10	-52,94%
Total	836	707	-15,48%

Tunja, Complejo de Servicios del Sur			
Grupo	15 de junio al 21 de junio	22 de junio al 28 de junio	Variación (%)
Frutas	530	543	2,53%
Tubérculos, raíces y plátanos	1.182	1.060	-10,34%
Verduras y hortalizas	756	764	1,07%
Otros grupos*	2,5	2,1	-16,67%
Total	2.470	2.369	-4,09%

Valledupar, Mercabastos y Mercado Nuevo			
Grupo	29 de junio al 5 de julio	6 de julio al 12 de julio	Variación (%)
Frutas	173	289	66,79%
Tubérculos, raíces y plátanos	296	240	-18,91%
Verduras y hortalizas	213	196	-7,62%
Otros grupos*	175	219	25,67%
Total	856	945	10,34%

Villavicencio, Central de Abastos de Villavicencio			
Grupo	29 de junio al 5 de julio	6 de julio al 12 de julio	Variación (%)
Frutas	372	403	8,45%
Tubérculos, raíces y plátanos	722	787	8,95%
Verduras y hortalizas	599	572	-4,37%
Otros grupos*	200	244	21,93%
Total	1.892	2.006	6,01%

Fuente: DANE-SIPSA

* Otros grupos comprende: carnes, granos y cereales, lácteos y huevos, pescados y procesados.

** En la Central de Acopio de Ipiales no se recoge información de alimentos clasificados en otros grupos.

CIUDADES

LO QUE MÁS SUBE

LO QUE MÁS BAJA

Bogotá D. C.

Cebollas cabezona blanca y junca Aquitania, calabaza, repollo verde, tomate chonto, ahuyama, pepino cohombro, apio, arveja verde en vaina pastusa, melón Cantalup, piñas perolera y gold, curuba, guayaba pera, mangos Tommy y de azúcar, papayas Paulina y tainung, durazno nacional, fresa y coco.

Calabacín, espinaca, brócoli, remolacha, zanahoria, acelga, rábano rojo, lechuga Batavia, chócolo mazorca, ajo, pepino de rellenar, limón común, ciruela roja, lulo, uva Isabela, yuca llanera, papa sabanera, arracacha amarilla, plátano hartón maduro y verde, frijoles cargamanto rojo y bolón.

Medellín

Cebolla cabezona blanca, calabaza, habichuela, ajo, pepinos cohombro y de rellenar, arveja verde en vaina, mangos común, de azúcar y Tommy, mora de Castilla, papaya tainung, uvas importada y red globe nacional, mandarina Oneco, coco, manzana verde importada, melón Cantalup y guanábana.

Zanahoria larga vida, brócoli, espinaca, rábano rojo, lechuga Batavia, coliflor, fríjol verde cargamanto, uva Isabela, maracuyá antioqueño, guayabas pera valluna y manzana, breva, patilla, uchuva con cáscara, arracacha blanca, papa R-12 negra, plátano dominico verde y camarón tigre precocido seco.

Bucaramanga

Rábano rojo, habichuela, pepino cohombro, cebolla cabezona roja importada, zanahoria, ahuyama, melón Cantalup, mango Tommy, curuba, piñas perolera y gold, guayaba pera, pitahaya, limón común, maracuyá, uva Isabela, papayas Maradol y Paulina, ciruela roja, granadilla y durazno nacional.

Pimentón, fresa, naranja Valencia, limón Tahití, tangelo, patilla, papas única y criolla limpia.

Cúcuta

Zanahoria, cebollas cabezona blanca y roja y junca Berlín, calabaza, tomates chonto y Riogrande, pepino cohombro, repollo verde, chócolo mazorca, maracuyá, melón Cantalup, curuba, guayaba pera, patilla, ciruela roja y tilapia roja entera fresca.

Remolacha regional, ajo, pimentón, arveja verde en vaina, espinaca, fríjol verde bolo, naranja común, durazno nacional, limón común, uchuva con cáscara, papas superior y única, bocachico importado congelado y bagre rayado entero fresco.

Cali

Cebolla cabezona blanca bogotana, pepino cohombro, arveja verde en vaina pastusa, repollo blanco, pimentón, lechuga Batavia, mango Tommy, limones Tahití y común, maracuyá, papas criolla limpia, única y capira y espinazo de cerdo.

Fríjol verde cargamanto, habichuela, remolacha bogotana, mora de Castilla, lulo y arracacha amarilla.

Barranquilla

Tomates chonto y Riogrande bumangués, repollo blanco, cebollas cabezona blanca y junca Berlín, coles, pepino cohombro, guayaba Atlántico, maracuyá valluno, mangos Tommy y de azúcar, tomate de árbol y papa criolla limpia.

Zanahoria, limones Tahití y común Ciénaga y guanábana.

Pereira

Cebolla cabezona blanca, apio, acelga, pepino cohombro, arveja verde en vaina, ahuyama, berenjena, mango Tommy, banano criollo, maracuyá, naranjas Sweet y Valencia, limón Tahití, guayaba agria, papaya Maradol, uva roja, papa criolla limpia, plátano hartón maduro y verde y sal yodada.

Habichuela, cebolla junca, zanahoria bogotana, tomate chonto, fríjol verde en vaina, pimentón, espinaca, patilla, limón común, aguacate papelillo, papas capira, rubí, única y parda pastusa, lenteja importada, maíces amarillo y blanco trillados.

Cartagena

Cebollas cabezona blanca y roja importada y junca Berlín, tomate chonto, pepino cohombro, brócoli, ajo importado, piña gold, tomate de árbol, ñame diamante, papa criolla limpia y tilapia roja entera fresca.

Ají topito dulce, pimentón, chócolo mazorca, zanahoria bogotana, habichuela, limón común y patilla.

VERDURAS Y HORTALIZAS

Se redujo la cosecha de arveja verde en vaina

A lo largo de la presente semana aumentaron los precios mayoristas de la arveja verde en vaina en veintitrés de los treinta y dos mercados en los que se ofreció. Según lo reportado por las fuentes, este comportamiento se dio en respuesta a la disminución de las cosechas en las zonas de cultivo de Marinilla, San Vicente Ferrer, El Santuario, El Carmen de Viboral, Sonsón (Antioquia), Ipiales (Nariño), Buenavista, Saboyá, Caldas (Boyacá), Simijaca, Susa (Cundinamarca), San Gil (Santander), Cáchira (Norte de Santander) y Bogotá. Por ejemplo, en Armenia y Pereira, el kilo se negoció a \$7.067 y a \$7.430, respectivamente, 13,28%, en promedio, más.

De igual manera, se incrementaron las cotizaciones del pepino cohombro, la cebolla cabezona blanca y roja, el tomate chonto, el ajo importado y el repollo blanco. En el caso del pepino cohombro, por ejemplo, esta tendencia se evidenció en treinta y nueve de los treinta y nueve centros mayoristas que lo vendieron, como consecuencia de la reducción en el ingreso de producto de primera calidad desde Guarne, El Peñol, El Santuario, Sonsón (Antioquia), Ocaña, Ábrego (Norte de Santander), Pradera, El Dovio, Palmira, Calima (Valle del Cauca), Los Santos, Piedecuesta (Santander), Guayabetal, Fosca, Quetame y Cáqueza (Cundinamarca). A esto, se sumó la alta rotación del alimento presentada durante la semana.

Por su parte, los precios de la cebolla cabezona blanca subieron en veintinueve de los treinta y nueve mercados que la ofrecieron. Esta situación se dio a raíz de la baja en las labores de recolección en las zonas productoras de Sogamoso, SÁCHICA, Samacá, Tibasosa, Nobsa,

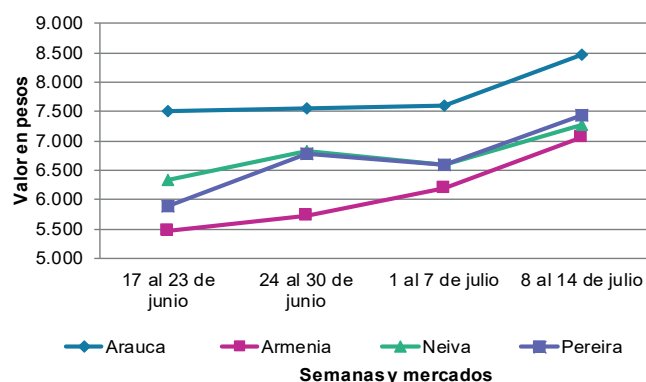
Cucaita (Boyacá), Facativá, Mosquera, Madrid, Cota (Cundinamarca), Marinilla, El Santuario (Antioquia), Ipiales (Nariño), Cajamarca (Tolima) y Bogotá. Además, la comercialización del bulbo fue alta durante la semana.

En cuanto al tomate chonto, su cotización aumentó en veinticuatro de los veintinueve mercados que lo vendieron, como resultado de la escasez de cultivos en fase de cosecha en Málaga (Santander), Toledo, Ábrego, Ocaña, Pamplonita (Norte de Santander), Santa Sofía, Tinjacá, SÁCHICA, Sutamarchán (Boyacá), El Peñol, Santa Bárbara, Abejorral (Antioquia), Cajamarca (Tolima), Filandia (Quindío), Pereira (Risaralda), Alcalá y El Dovio (Valle del Cauca).

Contrario a esto, en la semana se registraron disminuciones en los precios del pimentón, el brócoli, la coliflor, la zanahoria y el frijol verde cargamanto. En el caso del pimentón, por ejemplo, esto se debió al aumento en los niveles de producción en Sonsón (Antioquia), Ábrego, Ocaña (Norte de Santander), Garzón, Suaza (Huila), Capitanejo, Páramo, Girón, Málaga (Santander), Neira, Chinchiná (Caldas), Sutamarchán, Ráquira y SÁCHICA (Boyacá). Este comportamiento se registró en treinta y cuatro de los cuarenta y tres mercados que vendieron este producto en la semana.

Por último, las cotizaciones del brócoli cayeron en dieciocho de los veinticinco mercados en los que se transó, como resultado del mayor ingreso de carga procedente de Mosquera, Madrid, Simijaca, Cajicá, Funza (Cundinamarca), Saboyá (Boyacá), Mutiscua (Norte de Santander), Túquerres (Nariño), Marinilla, Guarne, Rionegro (Antioquia) y Bogotá.

Gráfico 5. Comportamiento de los precios de la arveja verde en vaina 2023 (17 de junio al 14 de julio)



Fuente: DANE, SIPSA.

Cuadro 2. Mercados mayoristas. Precios de venta de verduras y hortalizas 2023 (8 al 14 de julio)

Productos y mercados	Pesos por kilogramo				Tendencia	Productos y mercados	Pesos por kilogramo				Tendencia
	Mínimo	Máximo	Medio				Mínimo	Máximo	Medio		
Acelga						Ahuayamín (Sakata)					
Armenia, Mercar	1.333	1.333	1.333	=		Arauca (Arauca)	1.300	1.500	1.400	-	
Bogotá, D.C., Corabastos	400	933	584	-		Bogotá, D.C., Corabastos	1.200	1.400	1.347	+	
Bucaramanga, Centroabastos	2.000	2.000	2.000	=		Bucaramanga, Centroabastos	760	800	787	+	
Chiquinquirá (Boyacá)	1.800	2.000	1.933	+		Chiquinquirá (Boyacá)	1.200	1.200	1.200	+	
Duitama (Boyacá), Mercaplaza	2.000	2.000	2.000	=		Duitama (Boyacá), Mercaplaza	1.300	1.400	1.367	=	
Florencia (Caquetá)	2.400	2.500	2.433	-		Florencia (Caquetá)	1.600	1.760	1.707	+	
Ibagué, Plaza La 21	1.280	1.760	1.564	-		Ibagué, Plaza La 21	1.800	2.000	1.978	+	
Ipiales (Nariño), Ipiales somos todos	2.000	2.000	2.000	=		Neiva, Surabastos	1.600	1.600	1.600	=	
Medellín, Central Mayorista de Antioquia	1.500	2.000	1.858	-		Pamplona (Norte de Santander)	1.500	1.500	1.500	=	
Neiva, Surabastos	2.250	2.750	2.577	+		San Gil (Santander)	800	800	800	=	
Pamplona (Norte de Santander)	3.000	3.000	3.000	=		Tibasosa (Boyacá), Coomproriente	1.100	1.200	1.158	+	
Pasto, El Potrerillo	4.500	4.500	4.500	+		Tunja, Complejo de Servicios del Sur	1.280	1.520	1.400	-	
Pereira, Mercasa	2.000	3.000	2.583	++		Villavicencio, CAV	1.500	1.700	1.592	+	
Tibasosa (Boyacá), Coomproriente	2.000	2.000	2.000	=		Yopal (Casanare)	1.400	1.440	1.420	+	
Tunja, Complejo de Servicios del Sur	2.000	2.000	2.000	=							
Villavicencio, CAV	1.500	2.000	1.917	+		Aji topito dulce					
Yopal (Casanare)	2.000	2.000	2.000	=		Cartagena, Bazurto	2.250	3.750	2.931	-	
						Medellín, Central Mayorista de Antioquia	2.000	3.000	2.333	-	
Ahuayama						Montería, Mercado del Sur	2.250	3.000	2.688	-	
Armenia, Mercar	1.200	1.300	1.267	=		Sincelejo, Nuevo Mercado	2.000	2.750	2.375	-	
Barranquilla, Granabastos	1.143	1.171	1.150	+							
Bogotá, D.C., Corabastos	1.600	1.800	1.728	++		Ajo					
Bucaramanga, Centroabastos	1.400	1.500	1.431	+		Bogotá, D.C., Corabastos	10.000	13.000	11.757	-	
Buenaventura (Valle del Cauca)	1.400	1.600	1.483	=		Chiquinquirá (Boyacá)	6.000	6.500	6.333	+	
Cali, Cavasa	900	1.000	967	+		Cúcuta, Cenabastos	4.000	5.000	4.313	-	
Cali, Santa Elena	900	1.000	913	+		Duitama (Boyacá), Mercaplaza	5.700	5.800	5.733	-	
Cartago (Valle del Cauca)	1.000	1.200	1.138	+		Ipiales (Nariño), Ipiales somos todos	7.000	8.000	7.500	+	
Cúcuta, Cenabastos	1.500	1.500	1.500	+		Manizales, Centro Galerías	7.500	9.375	8.750	+	
Duitama (Boyacá), Mercaplaza	1.094	1.250	1.198	=		Medellín, Central Mayorista de Antioquia	10.000	12.500	10.844	+++	
Ibagué, Plaza La 21	1.000	1.300	1.122	+		Pamplona (Norte de Santander)	4.500	6.000	5.111	-	
Manizales, Centro Galerías	1.500	1.500	1.500	=		Pasto, El Potrerillo	7.000	8.000	7.750	-	
Medellín, Central Mayorista de Antioquia	800	900	808	+		Pereira, La 41	10.000	10.889	10.519	+	
Medellín, Plaza Minorista "José María Villa"	1.000	1.100	1.050	-		Pereira, Mercasa	8.333	10.000	9.204	-	
Montería, Mercado del Sur	1.300	1.600	1.467	++		San Gil (Santander)	12.000	12.000	12.000	=	
Palmira (Valle del Cauca)	1.000	1.200	1.113	-		Tibasosa (Boyacá), Coomproriente	5.200	5.600	5.450	-	
Pamplona (Norte de Santander)	1.500	1.500	1.500	=		Tunja, Complejo de Servicios del Sur	5.000	5.500	5.344	+	
Pereira, La 41	1.500	2.000	1.700	++		Túquerres (Nariño)	7.000	8.000	7.417	-	
Pereira, Mercasa	1.200	1.600	1.358	+		Villavicencio, CAV	5.000	6.500	6.083	-	
Popayán, Plaza de mercado del barrio Bolívar	1.600	1.700	1.625	+		Yopal (Casanare)	8.750	9.000	8.875	-	
San Gil (Santander)	1.500	1.500	1.500	=							
Sincelejo, Nuevo Mercado	1.200	1.200	1.200	++		Ajo importado					
Socorro (Santander)	1.500	1.500	1.500	=		Arauca (Arauca)	9.000	10.500	9.825	-	
Tibasosa (Boyacá), Coomproriente	1.000	1.000	1.000	-		Armenia, Mercar	9.500	10.000	9.833	++	
Tuluá (Valle del Cauca)	1.000	1.200	1.125	+		Barranquilla, Barranquillita	8.900	9.500	9.222	+	
Tunja, Complejo de Servicios del Sur	625	781	712	+		Barranquilla, Granabastos	9.000	9.200	9.044	+	
Valledupar, Mercabastos	1.200	1.200	1.200	+		Bogotá, D.C., Corabastos	8.000	9.500	8.635	-	
Yopal (Casanare)	1.300	1.400	1.350	-		Bucaramanga, Centroabastos	9.000	9.000	9.000	-	
						Buenaventura (Valle del Cauca)	9.500	9.800	9.683	+	

Cuadro 2. Mercados mayoristas. Precios de venta de verduras y hortalizas (continuación)
2023 (8 al 14 de julio)

Productos y mercados	Pesos por kilogramo				Tendencia	Productos y mercados	Pesos por kilogramo				Tendencia
	Mínimo	Máximo	Medio				Mínimo	Máximo	Medio		
Ajo (continuación)						Apio (continuación)					
Cali, Cavasa	8.300	8.500	8.429		+	Tibasosa (Boyacá), Coomproriente	1.200	1.350	1.265		+
Cali, Santa Elena	8.000	8.500	8.125		=	Tuluá (Valle del Cauca)	1.667	2.000	1.809		+
Cartagena, Bazurto	8.500	10.000	9.472		+	Tunja, Complejo de Servicios del Sur	900	1.000	956		-
Cartago (Valle del Cauca)	9.400	10.500	9.683		-	Valledupar, Mercabastos	1.667	2.000	1.694		+
Cúcuta, Cenabastos	9.000	9.000	9.000		+	Villavicencio, CAV	1.800	2.000	1.967		=
Ibagué, Plaza La 21	9.000	9.500	9.278		-						
Ipiales (Nariño), Ipiales somos todos	8.700	9.500	8.983		+	Arveja verde en vaina					
Manizales, Centro Galerías	9.000	10.000	9.667		+	Arauca (Arauca)	8.261	8.696	8.478		++
Medellín, Central Mayorista de Antioquia	8.000	9.500	8.842		+	Armenia, Mercar	6.800	7.200	7.067		++
Medellín, Plaza Minorista "José María Villa"	9.000	9.500	9.271		+	Barranquilla, Barranquillita	9.800	10.000	9.944		=
Montería, Mercado del Sur	8.500	9.000	8.958		+	Barranquilla, Granabastos	9.800	10.000	9.900		-
Neiva, Surabastos	9.000	9.000	9.000		=	Bogotá, D.C., Corabastos	7.200	10.000	8.511		+
Palmira (Valle del Cauca)	8.500	9.000	8.825		-	Bucaramanga, Centroabastos	6.800	7.200	7.002		-
Pasto, El Potrerillo	8.500	9.000	8.758		+	Cartago (Valle del Cauca)	8.000	10.000	9.270		+++
Pereira, La 41	8.500	9.500	9.167		+	Chiquinquirá (Boyacá)	7.600	8.000	7.950		+++
Pereira, Mercasa	8.300	9.200	8.750		+	Cúcuta, Cenabastos	8.000	9.000	8.198		-
Popayán, Plaza de mercado del barrio Bolívar	9.800	10.000	9.925		+	Duitama (Boyacá), Mercaplaza	6.400	6.800	6.600		-
Sincelejo, Nuevo Mercado	8.500	9.200	8.958		+	El Carmen de Viboral (Antioquia)	3.600	4.000	3.800		+++
Tuluá (Valle del Cauca)	9.200	9.800	9.550		-	El Santuario (Antioquia)	4.000	5.000	4.700		+++
Valledupar, Mercabastos	9.000	9.000	9.000		+	Ibagué, Plaza La 21	5.400	8.000	6.545		-
						La Ceja (Antioquia)	4.800	5.500	5.075		+++
Apio						Manizales, Centro Galerías	7.000	7.000	7.000		=
Arauca (Arauca)	1.833	2.500	2.271		+	Marinilla (Antioquia)	4.000	5.000	4.550		+++
Armenia, Mercar	900	900	900		=	Medellín, Central Mayorista de Antioquia	4.000	5.200	4.594		++
Barranquilla, Barranquillita	1.500	1.700	1.578		-	Medellín, Plaza Minorista "José María Villa"	4.800	6.200	5.288		++
Barranquilla, Granabastos	1.500	1.600	1.558		+	Neiva, Surabastos	6.400	8.000	7.093		+
Bogotá, D.C., Corabastos	700	1.200	968		+	Palmira (Valle del Cauca)	6.800	7.600	7.200		+
Bucaramanga, Centroabastos	1.000	1.000	1.000		=	Pamplona (Norte de Santander)	7.000	8.333	7.569		+
Cali, Cavasa	1.000	1.176	1.051		-	Pereira, Mercasa	6.400	8.000	7.430		++
Cali, Santa Elena	1.059	1.176	1.157		-	Rionegro (Antioquia)	4.000	5.500	4.833		+++
Cartagena, Bazurto	1.400	1.700	1.561		-	San Gil (Santander)	6.400	9.200	7.833		+
Cartago (Valle del Cauca)	1.520	1.760	1.617		-	San Vicente (Antioquia)	3.500	4.000	3.750		++
Chiquinquirá (Boyacá)	800	1.000	892		-	Socorro (Santander)	7.200	7.200	7.200		+
Cúcuta, Cenabastos	1.600	1.867	1.739		=	Sonsón (Antioquia)	3.800	4.000	3.900		+++
Duitama (Boyacá), Mercaplaza	1.000	1.000	1.000		=	Tibasosa (Boyacá), Coomproriente	5.800	7.200	6.500		-
Ibagué, Plaza La 21	1.440	1.760	1.564		=	Tuluá (Valle del Cauca)	7.600	8.800	8.110		++
Ipiales (Nariño), Ipiales somos todos	5.000	6.000	5.500		+	Tunja, Complejo de Servicios del Sur	6.400	7.600	6.867		-
Manizales, Centro Galerías	1.440	1.760	1.600		-	Villavicencio, CAV	7.000	9.200	8.383		+
Marinilla (Antioquia)	600	800	708		++	Yopal (Casanare)	7.917	8.021	7.969		+
Medellín, Central Mayorista de Antioquia	800	1.200	963		+						
Medellín, Plaza Minorista "José María Villa"	700	1.000	860		-	Arveja verde en vaina pastusa					
Montería, Mercado del Sur	1.000	1.200	1.050		-	Bogotá, D.C., Corabastos	6.600	8.600	7.500		+
Neiva, Surabastos	1.600	1.800	1.700		-	Cali, Cavasa	7.600	8.000	7.813		++
Palmira (Valle del Cauca)	1.500	1.667	1.639		-	Cali, Santa Elena	8.400	8.400	8.400		++
Pamplona (Norte de Santander)	1.417	1.500	1.458		-	La Unión (Nariño)	6.000	6.000	6.000		+
Pereira, La 41	1.500	1.667	1.611		-	Pasto, El Potrerillo	5.600	6.600	6.033		+
Pereira, Mercasa	1.667	2.333	2.063		+++	Popayán, Plaza de mercado del barrio Bolívar	5.800	6.400	6.063		-
Rionegro (Antioquia)	1.000	1.300	1.117		+						
Santa Marta (Magdalena)	1.867	2.133	1.987		+	Berenjena					
Sincelejo, Nuevo Mercado	1.000	1.500	1.242		+	Barranquilla, Barranquillita	2.800	3.200	3.011		-

Cuadro 2. Mercados mayoristas. Precios de venta de verduras y hortalizas (continuación)
2023 (8 al 14 de julio)

Productos y mercados	Pesos por kilogramo				Tendencia	Productos y mercados	Pesos por kilogramo				Tendencia
	Mínimo	Máximo	Medio				Mínimo	Máximo	Medio		
Berenjena (continuación)						Cebolla cabezona blanca (continuación)					
Bogotá, D.C., Corabastos	2.800	3.300	3.010	-		Barranquilla, Barranquillita	1.500	2.200	1.827	+++	
Manizales, Centro Galerías	2.800	3.000	2.933	=		Barranquilla, Granabastos	1.580	2.260	1.815	+++	
Medellín, Central Mayorista de Antioquia	2.500	3.000	2.646	-		Bogotá, D.C., Corabastos	1.300	2.000	1.666	+++	
Montería, Mercado del Sur	769	846	788	+		Bucaramanga, Centroabastos	1.000	1.240	1.080	+	
Pereira, Mercasa	3.000	3.500	3.333	+		Cartagena, Bazurto	1.600	2.400	1.977	+++	
Sincelejo, Nuevo Mercado	750	1.000	866	+		Cartago (Valle del Cauca)	1.292	1.542	1.396	+	
Brócoli						Chiquinquirá (Boyacá)	1.100	1.600	1.371	+++	
Armenia, Mercar	2.400	2.800	2.533	=		Cúcuta, Cenabastos	1.300	1.500	1.450	+++	
Barranquilla, Barranquillita	7.800	8.000	7.956	=		Duitama (Boyacá), Mercaplaza	1.800	2.000	1.867	+++	
Barranquilla, Granabastos	7.900	8.100	8.000	=		Florencia (Caquetá)	2.000	2.200	2.133	+++	
Bogotá, D.C., Corabastos	4.000	5.500	4.465	-		Ibagué, Plaza La 21	1.600	2.000	1.839	+++	
Bucaramanga, Centroabastos	6.000	6.200	6.033	-		Ipiales (Nariño), Ipiales somos todos	1.154	1.346	1.250	+	
Cali, Santa Elena	3.800	3.800	3.800	-		Manizales, Centro Galerías	1.500	2.200	1.813	+++	
Cartagena, Bazurto	8.000	10.000	8.611	+		Medellín, Central Mayorista de Antioquia	1.354	2.188	1.777	+++	
Chiquinquirá (Boyacá)	2.000	2.200	2.025	-		Medellín, Plaza Minorista "José María Villa"	1.146	2.083	1.649	+++	
Cúcuta, Cenabastos	5.000	5.000	5.000	-		Montería, Mercado del Sur	1.400	2.200	1.817	+++	
Duitama (Boyacá), Mercaplaza	2.500	3.000	2.833	+++		Pamplona (Norte de Santander)	1.400	1.800	1.583	+++	
Ibagué, Plaza La 21	2.000	2.500	2.389	-		Pereira, La 41	1.500	2.200	1.867	+++	
Ipiales (Nariño), Ipiales somos todos	2.333	2.500	2.417	-		Pereira, Mercasa	1.400	2.100	1.823	+++	
Manizales, Centro Galerías	3.333	4.667	4.000	-		Rionegro (Antioquia)	1.354	2.292	1.719	+++	
Marinilla (Antioquia)	2.000	3.000	2.417	-		San Gil (Santander)	1.600	2.000	1.800	+++	
Medellín, Central Mayorista de Antioquia	2.500	4.000	3.229	-		Santa Marta (Magdalena)	1.800	2.160	1.976	+++	
Medellín, Plaza Minorista "José María Villa"	3.000	4.300	3.575	-		Sincelejo, Nuevo Mercado	1.600	2.100	1.817	+++	
Neiva, Surabastos	6.000	7.200	6.300	-		Socorro (Santander)	2.000	2.000	2.000	+++	
Palmira (Valle del Cauca)	2.917	3.000	2.958	+		Tibasosa (Boyacá), Coomproriente	1.200	2.000	1.563	+++	
Pamplona (Norte de Santander)	4.000	5.000	4.500	-		Tunja, Complejo de Servicios del Sur	1.500	1.600	1.564	+++	
Pasto, El Potrerillo	2.500	3.000	2.875	-		Valledupar, Mercabastos	1.400	2.200	1.700	+++	
Pereira, Mercasa	2.400	3.200	2.567	-		Villavicencio, CAV	1.600	2.000	1.808	+++	
Tibasosa (Boyacá), Coomproriente	3.000	3.500	3.063	-		Yopal (Casanare)	1.813	1.875	1.844	-	
Tunja, Complejo de Servicios del Sur	2.800	3.500	3.056	=		Cebolla cabezona blanca bogotana					
Túquerres (Nariño)	1.000	1.667	1.333	-		Buenaventura (Valle del Cauca)	1.708	2.396	2.038	+++	
Villavicencio, CAV	2.000	2.333	2.111	-		Cali, Cavasa	1.417	2.083	1.728	+++	
Calabacín						Cali, Santa Elena	1.458	1.667	1.578	+++	
Bogotá, D.C., Corabastos	500	600	517	-		Neiva, Surabastos	1.400	2.000	1.673	+++	
Bucaramanga, Centroabastos	1.500	2.000	1.717	+		Palmira (Valle del Cauca)	1.354	1.563	1.458	+	
Duitama (Boyacá), Mercaplaza	1.250	1.500	1.333	+++		Cebolla cabezona blanca pastusa					
Medellín, Central Mayorista de Antioquia	1.000	1.200	1.025	+		Pasto, El Potrerillo	1.354	1.771	1.590	+++	
Medellín, Plaza Minorista "José María Villa"	1.300	1.500	1.383	-		Popayán, Plaza de mercado del barrio Bolívar	1.833	2.292	2.052	+++	
Tibasosa (Boyacá), Coomproriente	750	900	838	++		Túquerres (Nariño)	1.458	1.667	1.545	++	
Tunja, Complejo de Servicios del Sur	700	1.000	811	++		Cebolla cabezona roja					
Calabaza						Arauca (Arauca)	5.000	5.240	5.160	+	
Bogotá, D.C., Corabastos	720	1.000	883	+++		Bogotá, D.C., Corabastos	4.600	5.600	5.017	+	
Cúcuta, Cenabastos	1.333	1.556	1.481	+++		Cartagena, Bazurto	6.222	6.667	6.444	n.d.	
Medellín, Central Mayorista de Antioquia	1.400	2.000	1.779	+++		Cúcuta, Cenabastos	4.800	5.000	4.975	++	
Villavicencio, CAV	1.250	1.500	1.317	+		Florencia (Caquetá)	5.000	5.200	5.067	++	
Cebolla cabezona blanca						Neiva, Surabastos	5.111	6.000	5.620	+	
Arauca (Arauca)	1.188	1.979	1.573	+++		Pereira, Mercasa	5.000	5.700	5.452	+	
Armenia, Mercar	1.400	1.600	1.444	-		Santa Marta (Magdalena)	5.745	7.500	6.472	+	

Cuadro 2. Mercados mayoristas. Precios de venta de verduras y hortalizas (continuación)
2023 (8 al 14 de julio)

Productos y mercados	Pesos por kilogramo				Tendencia	Productos y mercados	Pesos por kilogramo				Tendencia
	Mínimo	Máximo	Medio				Mínimo	Máximo	Medio		
Cebolla cabeza roja (continuación)						Cebolla junca Aquitania (continuación)					
Sincelejo, Nuevo Mercado	5.333	6.000	5.667		+	Socorro (Santander)	2.333	2.533	2.433		-
Tibasosa (Boyacá), Coomproriente	4.600	5.000	4.800		+	Tibasosa (Boyacá), Coomproriente	2.000	2.167	2.042		+
Tunja, Complejo de Servicios del Sur	4.400	4.800	4.544		+	Tuluá (Valle del Cauca)	3.600	3.920	3.820		++
Valledupar, Mercabastos	5.333	6.500	5.942		+	Tunja, Complejo de Servicios del Sur	2.000	2.333	2.236		++
Valledupar, Mercado Nuevo	5.333	6.500	5.942		+						
Cebolla cabeza roja importada						Cebolla junca Berlín					
Bucaramanga, Centroabastos	5.625	6.458	6.020		++	Barranquilla, Barranquillita	1.767	2.333	2.111		+
Cartagena, Bazurto	5.978	6.087	6.051		+	Barranquilla, Granabastos	1.933	2.200	2.089		+
Montería, Mercado del Sur	6.739	7.174	6.957		++	Cartagena, Bazurto	2.333	2.667	2.528		+
						Cúcuta, Cenabastos	1.406	1.719	1.569		++
Cebolla cabeza roja ocañera						Pamplona (Norte de Santander)	1.188	1.563	1.313		+
Bucaramanga, Centroabastos	4.896	5.000	4.938		-	Valledupar, Mercabastos	1.667	2.167	1.931		+
Cebolla cabeza roja peruana						Cebolla junca pastusa					
Barranquilla, Barranquillita	5.543	5.652	5.599		+	La Unión (Nariño)	2.222	2.667	2.444		+
Montería, Mercado del Sur	4.889	5.333	5.111		+++	Palmira (Valle del Cauca)	1.667	2.083	1.910		+
Sincelejo, Nuevo Mercado	6.522	7.174	6.848		+	Pasto, El Potrerillo	1.778	1.778	1.778		-
Valledupar, Mercabastos	5.761	5.870	5.815		+	Popayán, Plaza de mercado del barrio Bolívar	2.133	2.222	2.156		-
Cebolla junca						Cebolla junca Tenerife					
Arauca (Arauca)	2.593	2.593	2.593		-	Cali, Cavasa	2.000	2.250	2.188		-
Armenia, Mercar	2.143	2.143	2.143		+	Cali, Santa Elena	1.850	2.500	2.119		-
Bucaramanga, Centroabastos	1.406	1.563	1.502		+	Palmira (Valle del Cauca)	2.000	2.222	2.078		+
Cartago (Valle del Cauca)	2.560	2.880	2.760		+						
Florencia (Cauquetá)	2.600	2.800	2.733		+	Cebolla puerro					
Ipiales (Nariño), Ipiales somos todos	3.000	4.000	3.424		++	Bogotá, D.C., Corabastos	3.750	4.250	3.917		+
La Ceja (Antioquia)	1.700	1.900	1.807		-	Cúcuta, Cenabastos	4.500	5.500	5.042		+
Manizales, Centro Galerías	2.400	2.560	2.453		=	Medellín, Central Mayorista de Antioquia	3.700	4.200	3.915		+
Medellín, Central Mayorista de Antioquia	1.471	2.400	1.934		-	Pamplona (Norte de Santander)	4.250	4.250	4.250		+
Medellín, Plaza Minorista "José María Villa"	2.000	2.800	2.500		++	Cebollín chino					
Montería, Mercado del Sur	1.042	1.250	1.128		-	Barranquilla, Barranquillita	6.800	7.000	6.911		+
Pereira, La 41	1.667	2.000	1.856		-						
Pereira, Mercasa	1.333	1.667	1.478		-	Chócolo mazorca					
Rionegro (Antioquia)	1.900	2.000	1.992		-	Armenia, Mercar	857	857	857		=
Sincelejo, Nuevo Mercado	720	1.000	860		-	Armenia, Retiro	857	857	857		=
Sonsón (Antioquia)	1.286	1.429	1.357		=	Bogotá, D.C., Corabastos	900	1.200	1.073		-
Túquerres (Nariño)	3.500	4.000	3.875		+++	Bucaramanga, Centroabastos	1.280	1.600	1.471		+
Villavicencia, CAV	2.500	2.667	2.625		+	Buenaventura (Valle del Cauca)	1.143	1.229	1.190		-
Yopal (Casanare)	2.433	2.500	2.467		++	Cali, Cavasa	1.000	1.143	1.040		-
Cebolla junca Aquitania						Cali, Santa Elena	1.000	1.143	1.071		-
Bogotá, D.C., Corabastos	2.167	3.167	2.742		++	Cartagena, Bazurto	1.250	1.625	1.524		-
Buenaventura (Valle del Cauca)	5.000	5.250	5.100		+	Cartago (Valle del Cauca)	1.700	1.875	1.779		+
Cali, Cavasa	1.778	2.000	1.981		-	Chiquinquirá (Boyacá)	1.200	1.400	1.238		-
Cali, Santa Elena	1.778	2.222	1.963		+	Cúcuta, Cenabastos	1.636	2.000	1.754		+
Chiquinquirá (Boyacá)	2.333	2.533	2.394		+	Duitama (Boyacá), Mercaplaza	800	1.000	925		-
Duitama (Boyacá), Mercaplaza	2.333	2.333	2.333		=	Ibague, Plaza La 21	1.200	1.400	1.300		-
Ibague, Plaza La 21	2.031	2.813	2.431		+	Ipiales (Nariño), Ipiales somos todos	943	1.086	1.019		-
Neiva, Surabastos	2.000	2.667	2.167		-	Marinilla (Antioquia)	833	1.000	903		-
San Gil (Santander)	2.333	2.667	2.542		+	Medellín, Central Mayorista de Antioquia	1.500	1.625	1.563		=
Santa Marta (Magdalena)	2.000	2.500	2.300		+						

Cuadro 2. Mercados mayoristas. Precios de venta de verduras y hortalizas (continuación)
2023 (8 al 14 de julio)

Productos y mercados	Pesos por kilogramo				Tendencia	Productos y mercados	Pesos por kilogramo				Tendencia
	Mínimo	Máximo	Medio				Mínimo	Máximo	Medio		
Chócolo mazorca (continuación)						Cilantro (continuación)					
Medellín, Plaza Minorista "José María Villa"	1.375	1.500	1.433		+	Pereira, Mercasa	2.000	3.500	2.583		-
Montería, Mercado del Sur	1.000	1.200	1.142		-	Popayán, Plaza de mercado del barrio Bolívar	2.000	3.000	2.531		-
Neiva, Surabastos	880	1.120	1.000		-	Rionegro (Antioquia)	3.500	6.000	4.500		-
Pamplona (Norte de Santander)	909	1.455	1.121		++	San Gil (Santander)	10.000	10.000	10.000		=
Pasto, El Potrerillo	783	935	857		++	Sincelejo, Nuevo Mercado	4.000	5.333	4.333		-
Peñol (Antioquia)	833	1.042	951		-	Socorro (Santander)	10.000	10.000	10.000		=
Popayán, Plaza de mercado del barrio Bolívar	829	857	846		+	Tibasosa (Boyacá), Coomproriente	2.500	5.000	3.521		-
San Gil (Santander)	1.500	2.250	1.938		-	Tuluá (Valle del Cauca)	7.500	7.500	7.500		+
San Vicente (Antioquia)	917	1.000	958		-	Tunja, Complejo de Servicios del Sur	833	1.333	1.037		-
Sincelejo, Nuevo Mercado	1.100	1.200	1.133		-	Valledupar, Mercabastos	6.500	7.000	6.750		-
Socorro (Santander)	1.875	2.000	1.938		-	Valledupar, Mercado Nuevo	6.500	7.000	6.750		-
Sonsón (Antioquia)	1.000	1.000	1.000		+	Villavicencio, CAV	2.500	4.000	3.167		-
Tibasosa (Boyacá), Coomproriente	1.000	1.600	1.345		-	Yopal (Casanare)	7.200	7.600	7.400		+
Tunja, Complejo de Servicios del Sur	1.200	1.300	1.267		-						
Valledupar, Mercabastos	1.600	1.600	1.600		+	Coles					
Villavicencio, CAV	1.200	1.400	1.358		-	Barranquilla, Barranquillita	6.400	6.600	6.467		+
Yopal (Casanare)	1.800	1.850	1.825		+	Bogotá, D.C., Corabastos	3.600	4.000	3.880		-
						Medellín, Central Mayorista de Antioquia	1.500	2.000	1.763		-
						Medellín, Plaza Minorista "José María Villa"	1.800	2.000	1.908		+
Cidra											
Bogotá, D.C., Corabastos	1.400	1.700	1.565		+	Coliflor					
Medellín, Central Mayorista de Antioquia	700	1.100	894		+	Barranquilla, Barranquillita	7.800	8.000	7.922		-
San Vicente (Antioquia)	500	600	550		=	Barranquilla, Granabastos	7.700	7.800	7.767		-
Villavicencio, CAV	800	1.200	1.000		+	Bogotá, D.C., Corabastos	4.000	5.000	4.292		-
						Bucaramanga, Centroabastos	4.000	6.000	4.500		++
Cilantro						Cali, Santa Elena	3.700	3.800	3.767		-
Arauca (Arauca)	7.500	8.250	7.688		-	Cartagena, Bazurto	9.000	11.000	9.683		+
Armenia, Mercar	2.800	3.200	3.067		=	Cartago (Valle del Cauca)	3.680	3.840	3.760		-
Barranquilla, Barranquillita	6.700	6.800	6.744		+	Cúcuta, Cenabastos	5.000	5.000	5.000		-
Bogotá, D.C., Corabastos	1.400	2.500	1.912		-	Duitama (Boyacá), Mercaplaza	2.500	3.000	2.833		-
Bucaramanga, Centroabastos	6.500	7.000	6.700		+	Ipiales (Nariño), Ipiales somos todos	2.500	2.917	2.708		=
Buenaventura (Valle del Cauca)	4.500	4.750	4.583		+	Manizales, Centro Galerías	4.500	5.000	4.750		-
Cali, Cavasa	2.000	2.250	2.031		+	Marinilla (Antioquia)	2.000	3.500	2.792		-
Cali, Santa Elena	1.500	1.750	1.688		-	Medellín, Central Mayorista de Antioquia	2.700	4.500	3.767		-
Cartagena, Bazurto	4.000	4.600	4.158		-	Medellín, Plaza Minorista "José María Villa"	3.300	4.200	3.785		-
Cartago (Valle del Cauca)	4.000	5.000	4.521		-	Neiva, Surabastos	4.000	4.500	4.271		-
Chiquinquirá (Boyacá)	2.500	2.500	2.500		-	Palmira (Valle del Cauca)	3.500	3.600	3.533		-
Cúcuta, Cenabastos	6.000	8.000	6.750		-	Pamplona (Norte de Santander)	3.000	3.000	3.000		=
Duitama (Boyacá), Mercaplaza	3.000	3.333	3.222		+	Pasto, El Potrerillo	3.000	3.000	3.000		=
Florencia (Caquetá)	5.000	5.500	5.167		-	Pereira, La 41	2.917	3.750	3.299		-
Ibagué, Plaza La 21	1.600	4.000	2.756		-	Pereira, Mercasa	3.750	4.583	4.076		-
Ipiales (Nariño), Ipiales somos todos	2.000	4.000	2.922		-	Tunja, Complejo de Servicios del Sur	3.500	4.000	3.800		-
Manizales, Centro Galerías	6.000	6.000	6.000		=	Túquerres (Nariño)	3.200	3.360	3.227		+
Marinilla (Antioquia)	1.000	2.500	1.917		-	Villavicencio, CAV	3.800	4.500	4.100		+
Medellín, Central Mayorista de Antioquia	1.800	4.000	2.488		-						
Medellín, Plaza Minorista "José María Villa"	2.000	4.200	2.625		-	Espinaca					
Montería, Mercado del Sur	5.000	8.000	5.833		-	Armenia, Mercar	4.222	4.444	4.296		+
Neiva, Surabastos	3.333	6.667	4.806		-	Barranquilla, Barranquillita	7.800	8.000	7.933		-
Palmira (Valle del Cauca)	1.750	2.000	1.813		-	Barranquilla, Granabastos	8.000	8.200	8.050		+
Pamplona (Norte de Santander)	3.333	3.333	3.333		=	Bogotá, D.C., Corabastos	1.500	3.000	1.943		-
Pasto, El Potrerillo	5.000	7.500	6.625		-	Bucaramanga, Centroabastos	5.500	6.000	5.825		+
Pereira, La 41	2.000	3.000	2.458		-						

Cuadro 2. Mercados mayoristas. Precios de venta de verduras y hortalizas (continuación)
2023 (8 al 14 de julio)

Productos y mercados	Pesos por kilogramo				Tendencia	Productos y mercados	Pesos por kilogramo				Tendencia
	Mínimo	Máximo	Medio				Mínimo	Máximo	Medio		
Espinaca (continuación)						Frijol verde en vaina (continuación)					
Cartagena, Bazurto	6.000	7.000	6.250	=		Cartago (Valle del Cauca)	3.200	3.800	3.567	-	
Chiquinquirá (Boyacá)	2.462	3.077	2.756	+		Ibagué, Plaza La 21	2.800	3.200	3.153	-	
Cúcuta, Cenabastos	6.500	9.000	7.792	-		La Unión (Nariño)	3.600	4.000	3.900	+	
Duitama (Boyacá), Mercaplaza	3.750	4.375	3.958	=		Manizales, Centro Galerías	3.500	5.000	4.225	-	
Ibagué, Plaza La 21	3.889	4.444	4.049	-		Montería, Mercado del Sur	4.000	5.000	4.417	+	
Ipiales (Nariño), Ipiales somos todos	3.000	3.000	3.000	=		Neiva, Surabastos	2.800	3.600	3.220	-	
Manizales, Centro Galerías	4.000	5.000	4.500	=		Pamplona (Norte de Santander)	1.600	1.833	1.675	++	
Medellín, Central Mayorista de Antioquia	2.000	3.300	2.885	-		Pereira, La 41	3.500	4.000	3.875	-	
Medellín, Plaza Minorista "José María Villa"	3.800	4.200	4.038	-		Pereira, Mercasa	3.000	4.200	3.425	-	
Neiva, Surabastos	4.706	4.706	4.706	=		San Gil (Santander)	3.600	4.000	3.733	+	
Pamplona (Norte de Santander)	3.000	3.000	3.000	-		Sincelejo, Nuevo Mercado	4.000	5.000	4.250	-	
Pasto, El Potrerillo	5.000	5.000	5.000	=		Socorro (Santander)	3.200	3.600	3.400	++	
Pereira, Mercasa	5.000	5.500	5.167	-		Tunja, Complejo de Servicios del Sur	2.200	2.400	2.256	++	
Tibasosa (Boyacá), Coomproriente	4.500	5.000	4.875	-							
Tunja, Complejo de Servicios del Sur	2.769	3.846	3.192	+		Haba verde					
Villavicencio, CAV	2.200	3.000	2.767	-		Bogotá, D.C., Corabastos	2.000	2.600	2.294	+	
Yopal (Casanare)	5.500	5.750	5.625	+		Chiquinquirá (Boyacá)	2.000	2.800	2.483	-	
						Duitama (Boyacá), Mercaplaza	2.400	2.400	2.400	=	
Frijol verde bolo						Ipiales (Nariño), Ipiales somos todos	1.667	2.000	1.833	+	
Cúcuta, Cenabastos	4.000	5.000	4.802	-		La Unión (Nariño)	1.833	2.167	2.000	-	
Pamplona (Norte de Santander)	4.000	4.167	4.083	+++		Pamplona (Norte de Santander)	2.000	2.500	2.338	-	
						Tibasosa (Boyacá), Coomproriente	2.200	2.400	2.275	+	
						Tunja, Complejo de Servicios del Sur	2.000	2.200	2.089	=	
						Túquerres (Nariño)	2.250	2.500	2.319	-	
Frijol verde cargamento						Habichuela					
Bogotá, D.C., Corabastos	3.600	4.800	4.453	-		Arauca (Arauca)	3.125	3.958	3.490	++	
Cali, Cavasa	2.600	2.800	2.683	-		Armenia, Mercar	2.800	3.360	3.004	+	
Cali, Santa Elena	2.200	2.800	2.433	-		Barranquilla, Barranquillita	3.300	3.750	3.492	-	
Chiquinquirá (Boyacá)	3.600	4.000	3.767	+++		Barranquilla, Granabastos	2.250	2.900	2.625	+	
Duitama (Boyacá), Mercaplaza	4.000	4.400	4.150	+		Bogotá, D.C., Corabastos	2.333	4.333	3.025	+	
El Santuario (Antioquia)	2.600	3.000	2.783	-		Bucaramanga, Centroabastos	2.750	3.500	3.219	+++	
La Ceja (Antioquia)	3.300	3.800	3.483	-		Buenaventura (Valle del Cauca)	2.800	3.360	3.133	-	
La Unión (Nariño)	3.600	4.000	3.900	+		Cali, Cavasa	2.000	2.400	2.250	-	
Marinilla (Antioquia)	2.500	3.400	2.958	-		Cali, Santa Elena	1.600	2.600	2.075	-	
Medellín, Central Mayorista de Antioquia	2.500	3.300	2.825	-		Cartagena, Bazurto	2.250	3.500	2.819	-	
Medellín, Plaza Minorista "José María Villa"	2.800	3.800	3.240	-		Cartago (Valle del Cauca)	2.400	2.880	2.670	++	
Pasto, El Potrerillo	2.800	3.200	2.933	-		Chiquinquirá (Boyacá)	3.200	3.600	3.533	+++	
Peñol (Antioquia)	2.500	3.200	2.967	-		Cúcuta, Cenabastos	2.500	3.500	3.099	-	
Popayán, Plaza de mercado del barrio Bolívar	2.960	3.100	3.003	-		Duitama (Boyacá), Mercaplaza	3.250	3.500	3.417	+	
Rionegro (Antioquia)	3.000	4.000	3.367	-		El Santuario (Antioquia)	1.000	1.600	1.333	+	
San Vicente (Antioquia)	3.500	3.800	3.650	-		Florencia (Cauquetá)	2.640	2.800	2.747	-	
Sonsón (Antioquia)	3.200	3.300	3.250	+++		Ibagué, Plaza La 21	1.600	3.200	2.693	+++	
Tibasosa (Boyacá), Coomproriente	3.200	4.200	3.750	+		La Ceja (Antioquia)	1.700	2.000	1.875	+	
Tuluá (Valle del Cauca)	2.800	3.600	3.130	-		Manizales, Centro Galerías	1.920	2.400	2.173	+++	
Tunja, Complejo de Servicios del Sur	3.600	4.000	3.711	-		Marinilla (Antioquia)	800	2.400	1.425	+++	
Villavicencio, CAV	4.000	4.800	4.283	-		Medellín, Central Mayorista de Antioquia	1.000	2.600	1.598	+++	
Yopal (Casanare)	5.000	5.104	5.052	-		Medellín, Plaza Minorista "José María Villa"	1.500	3.500	2.105	++	
						Montería, Mercado del Sur	2.500	3.000	2.792	+	
Frijol verde en vaina						Neiva, Surabastos	2.400	2.800	2.527	+	
Arauca (Arauca)	5.000	5.455	5.227	-		Palmira (Valle del Cauca)	1.800	2.800	2.275	-	
Armenia, Mercar	4.800	5.200	4.933	=		Pamplona (Norte de Santander)	2.000	2.500	2.181	-	
Barranquilla, Barranquillita	8.800	9.000	8.922	=							
Barranquilla, Granabastos	9.000	9.200	9.050	-							
Bucaramanga, Centroabastos	2.800	3.400	3.208	-							

Cuadro 2. Mercados mayoristas. Precios de venta de verduras y hortalizas (continuación)
2023 (8 al 14 de julio)

Productos y mercados	Pesos por kilogramo				Tendencia	Productos y mercados	Pesos por kilogramo				Tendencia
	Mínimo	Máximo	Medio				Mínimo	Máximo	Medio		
Habichuela (continuación)						Lechuga Batavia (continuación)					
Pasto, El Potrerillo	3.000	4.000	3.500	++		Rionegro (Antioquia)	1.000	1.300	1.167	=	
Pereira, La 41	2.000	2.560	2.267	-		San Gil (Santander)	2.083	2.083	2.083	-	
Pereira, Mercasa	1.600	2.400	1.865	-		Santa Marta (Magdalena)	2.250	2.667	2.517	+	
Popayán, Plaza de mercado del barrio Bolívar	1.920	2.800	2.370	-		Sincelejo, Nuevo Mercado	1.200	1.500	1.375	-	
Rionegro (Antioquia)	1.200	2.200	1.842	+++		Sonsón (Antioquia)	1.000	1.200	1.100	=	
San Gil (Santander)	2.500	2.500	2.500	+++		Tibasosa (Boyacá), Coomproriente	1.667	1.800	1.683	+	
Santa Marta (Magdalena)	3.250	4.000	3.619	++		Tuluá (Valle del Cauca)	1.308	1.538	1.420	-	
Sincelejo, Nuevo Mercado	2.000	3.000	2.525	+		Tunja, Complejo de Servicios del Sur	1.200	1.667	1.435	+	
Socorro (Santander)	2.500	2.500	2.500	n.d.		Valledupar, Mercabastos	2.083	2.500	2.118	+	
Tibasosa (Boyacá), Coomproriente	3.000	4.500	3.800	+++		Villavicencio, CAV	2.000	2.000	2.000	+	
Tuluá (Valle del Cauca)	1.760	2.800	2.230	-		Yopal (Casanare)	2.200	2.400	2.300	+	
Tunja, Complejo de Servicios del Sur	2.200	3.000	2.689	-							
Valledupar, Mercabastos	2.750	3.000	2.861	+		Lechuga crespa verde					
Villavicencio, CAV	2.333	4.167	2.972	+		Arauca (Arauca)	5.200	5.400	5.300	-	
Yopal (Casanare)	4.000	4.167	4.083	-		Bogotá, D.C., Corabastos	2.333	2.667	2.506	-	
						Bucaramanga, Centroabastos	3.000	3.000	3.000	+	
Habichuela larga						Cali, Cavasa	3.400	3.600	3.567	+	
Barranquilla, Barranquillita	3.800	4.200	4.011	-		Cúcuta, Cenabastos	4.000	4.000	4.000	+	
Montería, Mercado del Sur	5.000	7.000	5.667	+		Medellín, Central Mayorista de Antioquia	1.500	2.000	1.921	-	
						Medellín, Plaza Minorista "José María Villa"	2.300	2.500	2.427	+	
						Neiva, Surabastos	3.429	3.429	3.429	=	
						Villavicencio, CAV	6.000	8.000	7.400	-	
Lechuga Batavia											
Arauca (Arauca)	4.500	4.667	4.625	-		Pepino cohombro					
Armenia, Mercar	1.867	2.000	1.956	=		Arauca (Arauca)	1.545	1.818	1.693	+	
Barranquilla, Barranquillita	1.800	2.000	1.950	-		Armenia, Mercar	1.800	2.500	2.089	-	
Barranquilla, Granabastos	1.800	2.000	1.900	-		Barranquilla, Barranquillita	1.000	1.200	1.102	+	
Bogotá, D.C., Corabastos	1.200	1.700	1.444	-		Barranquilla, Granabastos	1.000	1.180	1.065	+	
Bucaramanga, Centroabastos	1.333	1.500	1.417	=		Bogotá, D.C., Corabastos	1.900	2.100	2.001	++	
Buenaventura (Valle del Cauca)	1.900	2.200	2.033	+		Bucaramanga, Centroabastos	680	920	815	++	
Cali, Cavasa	1.154	1.308	1.205	+		Buenaventura (Valle del Cauca)	1.600	2.000	1.783	++	
Cali, Santa Elena	1.077	1.154	1.106	+		Cali, Cavasa	833	1.000	986	+++	
Cartagena, Bazurto	1.600	1.867	1.711	-		Cali, Santa Elena	667	1.000	833	+++	
Cartago (Valle del Cauca)	1.385	1.538	1.462	-		Cartagena, Bazurto	1.080	1.400	1.249	++	
Chiquinquirá (Boyacá)	1.000	1.200	1.100	+		Cartago (Valle del Cauca)	1.000	1.200	1.088	++	
Cúcuta, Cenabastos	1.667	1.833	1.708	-		Cúcuta, Cenabastos	1.200	1.600	1.342	++	
Duitama (Boyacá), Mercaplaza	1.800	2.000	1.933	=		Duitama (Boyacá), Mercaplaza	1.200	1.400	1.267	=	
Florencia (Caquetá)	1.500	1.556	1.537	-		Florencia (Caquetá)	1.440	1.680	1.573	-	
Ibagué, Plaza La 21	1.440	1.920	1.707	+		Ibagué, Plaza La 21	1.200	2.000	1.547	+++	
Ipiales (Nariño), Ipiales somos todos	769	1.077	923	-		La Ceja (Antioquia)	1.200	1.500	1.333	+++	
Manizales, Centro Galerías	1.800	2.200	2.000	-		Manizales, Centro Galerías	900	1.300	1.092	+++	
Marinilla (Antioquia)	600	1.000	783	-		Medellín, Central Mayorista de Antioquia	800	1.200	1.013	++	
Medellín, Central Mayorista de Antioquia	643	1.063	867	-		Medellín, Plaza Minorista "José María Villa"	1.000	1.100	1.027	-	
Medellín, Plaza Minorista "José María Villa"	714	857	786	-		Montería, Mercado del Sur	800	1.000	892	+	
Montería, Mercado del Sur	1.000	1.500	1.250	-		Neiva, Surabastos	1.200	1.600	1.420	++	
Neiva, Surabastos	1.432	1.600	1.459	-		Palmira (Valle del Cauca)	600	1.000	817	+++	
Palmira (Valle del Cauca)	1.077	1.231	1.163	+		Pamplona (Norte de Santander)	1.400	1.400	1.400	=	
Pamplona (Norte de Santander)	1.333	1.333	1.333	=		Pasto, El Potrerillo	1.500	1.600	1.575	+	
Pasto, El Potrerillo	1.077	1.154	1.147	+		Pereira, La 41	1.300	2.000	1.633	+	
Pereira, La 41	1.500	1.667	1.639	-		Pereira, Mercasa	1.000	1.200	1.150	++	
Pereira, Mercasa	1.417	1.917	1.694	+		Popayán, Plaza de mercado del barrio Bolívar	1.000	1.077	1.010	+	
Popayán, Plaza de mercado del barrio Bolívar	1.385	1.538	1.481	-							

Cuadro 2. Mercados mayoristas. Precios de venta de verduras y hortalizas (continuación)
2023 (8 al 14 de julio)

Productos y mercados	Pesos por kilogramo				Tendencia	Productos y mercados	Pesos por kilogramo				Tendencia
	Mínimo	Máximo	Medio				Mínimo	Máximo	Medio		
Pepino cohombro (continuación)						Pimentón (continuación)					
Rionegro (Antioquia)	700	1.500	1.108		+++	Bogotá, D.C., Corabastos	2.500	3.000	2.738		+
San Gil (Santander)	800	800	800		+	Bucaramanga, Centroabastos	2.000	3.500	2.465		-
Santa Marta (Magdalena)	1.200	1.400	1.266		-	Buenaventura (Valle del Cauca)	2.857	3.286	3.071		+
Sincelejo, Nuevo Mercado	900	1.100	942		+	Cali, Cavasa	1.700	2.000	1.804		+
Socorro (Santander)	800	800	800		=	Cali, Santa Elena	1.500	2.000	1.688		+
Sonsón (Antioquia)	800	900	825		+	Cartagena, Bazurto	1.667	2.500	2.097		-
Tibasosa (Boyacá), Coomproriente	1.000	1.200	1.085		+	Cartago (Valle del Cauca)	2.000	2.500	2.263		-
Tuluá (Valle del Cauca)	1.000	1.200	1.096		++	Chiquinquirá (Boyacá)	1.429	1.786	1.548		-
Tunja, Complejo de Servicios del Sur	1.000	1.200	1.106		+	Cúcuta, Cenabastos	1.667	2.083	1.957		-
Valledupar, Mercabastos	1.000	1.300	1.111		+	Duitama (Boyacá), Mercaplaza	1.786	2.143	2.024		-
Villavicencio, CAV	1.000	1.200	1.133		+++	Florencia (Cauquetá)	1.071	1.429	1.310		-
Yopal (Casanare)	1.364	1.500	1.432		-	Ibagué, Plaza La 21	1.600	2.800	2.037		-
Pepino de rellenar						La Ceja (Antioquia)	1.300	2.700	1.933		-
Bogotá, D.C., Corabastos	1.583	2.600	2.038		-	Manizales, Centro Galerías	1.800	2.200	1.975		-
Chiquinquirá (Boyacá)	2.200	2.500	2.463		-	Marinilla (Antioquia)	500	900	667		-
Duitama (Boyacá), Mercaplaza	1.667	1.667	1.667		+	Medellín, Central Mayorista de Antioquia	1.300	2.000	1.579		-
Ibagué, Plaza La 21	1.200	2.000	1.618		-	Medellín, Plaza Minorista "José María Villa"	1.500	1.600	1.548		+
Medellín, Central Mayorista de Antioquia	3.000	4.000	3.679		+	Montería, Mercado del Sur	1.500	2.500	2.000		++
Neiva, Surabastos	1.920	2.400	2.107		++	Neiva, Surabastos	857	1.286	1.065		-
Tibasosa (Boyacá), Coomproriente	1.500	1.833	1.667		+	Palmira (Valle del Cauca)	1.600	1.800	1.650		-
Tunja, Complejo de Servicios del Sur	1.250	2.000	1.727		+++	Pamplona (Norte de Santander)	1.667	2.083	1.806		-
Villavicencio, CAV	2.000	2.000	2.000		-	Pasto, El Potrerillo	1.786	2.500	2.113		-
Yopal (Casanare)	3.000	3.200	3.100		+	Peñol (Antioquia)	300	500	442		-
Perejil						Pereira, La 41	2.000	3.000	2.583		-
Arauca (Arauca)	6.000	7.000	6.500		-	Pereira, Mercasa	1.800	2.500	2.063		-
Armenia, Mercar	7.000	7.500	7.167		-	Popayán, Plaza de mercado del barrio Bolívar	1.857	2.000	1.893		+
Barranquilla, Barranquillita	11.000	12.000	11.667		=	Rionegro (Antioquia)	800	1.500	1.025		-
Bogotá, D.C., Corabastos	6.667	10.000	7.794		-	San Gil (Santander)	1.429	1.429	1.429		=
Bucaramanga, Centroabastos	3.000	3.000	3.000		=	Santa Marta (Magdalena)	1.917	2.500	2.233		-
Chiquinquirá (Boyacá)	3.333	5.333	4.444		-	Sincelejo, Nuevo Mercado	1.600	2.200	1.967		-
Cúcuta, Cenabastos	9.000	10.000	9.417		+	Socorro (Santander)	1.429	1.429	1.429		=
Duitama (Boyacá), Mercaplaza	4.000	5.000	4.667		+	Sonsón (Antioquia)	1.800	2.000	1.900		-
Ibagué, Plaza La 21	7.500	10.000	8.333		-	Tibasosa (Boyacá), Coomproriente	1.786	2.143	2.036		-
Ipiales (Nariño), Ipiales somos todos	6.000	8.000	7.167		+	Tuluá (Valle del Cauca)	2.100	2.400	2.250		-
Manizales, Centro Galerías	6.000	8.000	7.000		++	Tunja, Complejo de Servicios del Sur	1.071	1.714	1.375		-
Medellín, Central Mayorista de Antioquia	4.000	6.000	4.798		++	Valledupar, Mercabastos	2.333	2.917	2.509		-
Medellín, Plaza Minorista "José María Villa"	4.800	5.000	4.867		-	Valledupar, Mercado Nuevo	2.333	2.500	2.444		-
Neiva, Surabastos	13.333	13.333	13.333		+	Villavicencio, CAV	833	1.667	1.424		-
Pamplona (Norte de Santander)	5.000	5.000	5.000		+	Yopal (Casanare)	2.750	2.917	2.833		-
Pasto, El Potrerillo	7.000	7.500	7.417		-	Pimentón verde					
San Gil (Santander)	8.000	8.000	8.000		=	Bucaramanga, Centroabastos	1.154	2.000	1.543		-
Tibasosa (Boyacá), Coomproriente	5.600	6.600	6.025		+++	Medellín, Central Mayorista de Antioquia	2.300	2.600	2.458		+
Tunja, Complejo de Servicios del Sur	3.000	4.167	3.537		-	Rábano rojo					
Yopal (Casanare)	6.333	6.667	6.500		-	Armenia, Mercar	2.400	2.800	2.600		-
Pimentón						Barranquilla, Barranquillita	6.800	7.000	6.956		-
Arauca (Arauca)	3.200	3.700	3.450		-	Bogotá, D.C., Corabastos	1.667	1.933	1.756		-
Armenia, Mercar	2.000	3.000	2.444		-	Bucaramanga, Centroabastos	4.500	5.000	4.856		+++
Barranquilla, Barranquillita	2.000	2.167	2.093		-	Cartagena, Bazurto	5.000	7.000	6.000		+
Barranquilla, Granabastos	2.083	2.500	2.347		-	Manizales, Centro Galerías	5.000	6.000	5.500		=

Cuadro 2. Mercados mayoristas. Precios de venta de verduras y hortalizas (continuación)
2023 (8 al 14 de julio)

Productos y mercados	Pesos por kilogramo				Tendencia	Productos y mercados	Pesos por kilogramo				Tendencia
	Mínimo	Máximo	Medio				Mínimo	Máximo	Medio		
Rábano rojo (continuación)						Repollo blanco (continuación)					
Medellín, Central Mayorista de Antioquia	2.000	2.800	2.321		-	Buenaventura (Valle del Cauca)	1.000	1.100	1.039		++
Neiva, Surabastos	4.000	4.000	4.000		=	Cali, Cavasa	733	800	764		++
Remolacha						Cali, Santa Elena	733	800	767		++
Arauca (Arauca)	1.182	1.309	1.245		+	Cartagena, Bazurto	1.029	1.286	1.141		+
Armenia, Mercar	3.200	3.360	3.307		=	Cartago (Valle del Cauca)	1.440	1.600	1.533		-
Barranquilla, Barranquillita	1.450	1.500	1.487		+	El Santuario (Antioquia)	375	500	426		-
Barranquilla, Granabastos	1.300	1.367	1.324		-	Florencia (Cauquetá)	2.000	2.000	2.000		=
Bogotá, D.C., Corabastos	667	833	764		-	La Ceja (Antioquia)	600	833	761		+
Bucaramanga, Centroabastos	1.583	1.750	1.626		+	La Unión (Nariño)	1.100	1.200	1.150		+
Cartagena, Bazurto	1.167	1.500	1.315		-	Marinilla (Antioquia)	333	500	403		-
Chiquinquirá (Boyacá)	800	1.000	933		-	Medellín, Central Mayorista de Antioquia	400	500	453		-
Duitama (Boyacá), Mercaplaya	1.200	1.200	1.200		=	Medellín, Plaza Minorista "José María Villa"	567	667	597		+
El Santuario (Antioquia)	500	600	550		-	Montería, Mercado del Sur	667	750	704		-
Florencia (Cauquetá)	1.500	1.967	1.711		-	Neiva, Surabastos	640	1.000	818		+++
Ibagué, Plaza La 21	1.120	1.440	1.280		-	Palmira (Valle del Cauca)	667	733	689		+
La Ceja (Antioquia)	1.000	1.300	1.175		+	Pasto, El Potrerillo	1.200	1.500	1.308		-
Manizales, Centro Galerías	1.455	1.636	1.545		-	Pereira, La 41	1.200	1.600	1.450		++
Medellín, Central Mayorista de Antioquia	400	700	592		+	Pereira, Mercasa	1.200	1.400	1.277		+
Medellín, Plaza Minorista "José María Villa"	800	1.100	908		+	Popayán, Plaza de mercado del barrio Bolívar	900	1.160	1.030		-
Montería, Mercado del Sur	1.200	1.500	1.350		=	Rionegro (Antioquia)	542	625	590		+
Neiva, Surabastos	960	1.120	976		-	Santa Marta (Magdalena)	1.143	1.429	1.274		++
Pereira, Mercasa	1.200	1.800	1.500		-	Sincelejo, Nuevo Mercado	700	833	788		+
Rionegro (Antioquia)	900	1.000	950		++	Sonsón (Antioquia)	400	462	431		-
San Gil (Santander)	1.400	1.600	1.500		-	Tuluá (Valle del Cauca)	767	833	806		-
Santa Marta (Magdalena)	1.167	1.500	1.333		-	Túquerres (Nariño)	400	600	480		-
Sincelejo, Nuevo Mercado	1.200	1.600	1.408		-	Valledupar, Mercabastos	1.143	1.286	1.238		+
Tibasosa (Boyacá), Coomproriente	1.000	1.200	1.088		+	Villavicencio, CAV	1.167	1.667	1.451		+
Tunja, Complejo de Servicios del Sur	800	1.000	922		+	Yopal (Casanare)	1.583	1.633	1.608		-
Valledupar, Mercabastos	1.167	1.333	1.229		-	Repollo blanco bogotano					
Villavicencio, CAV	1.000	1.500	1.243		-	Pereira, Mercasa	929	1.286	1.077		+
Yopal (Casanare)	1.167	1.233	1.200		-	Repollo morado					
Remolacha bogotana						Bucaramanga, Centroabastos	2.000	2.000	2.000		=
Buenaventura (Valle del Cauca)	1.840	2.080	2.013		-	Cali, Cavasa	1.333	1.500	1.389		+
Cali, Cavasa	1.083	1.167	1.160		-	Cúcuta, Cenabastos	1.111	1.667	1.389		+
Cali, Santa Elena	1.000	1.083	1.038		-	Medellín, Central Mayorista de Antioquia	1.111	1.156	1.119		+
Cartago (Valle del Cauca)	1.400	1.700	1.521		-	Pamplona (Norte de Santander)	1.333	1.333	1.333		=
Palmira (Valle del Cauca)	1.167	1.333	1.250		+	Repollo verde					
Tuluá (Valle del Cauca)	1.083	1.200	1.153		-	Bogotá, D.C., Corabastos	769	1.231	988		+++
Remolacha regional						Cúcuta, Cenabastos	800	1.000	846		+
Cúcuta, Cenabastos	700	1.000	883		-	Ipiales (Nariño), Ipiales somos todos	700	800	761		-
Marinilla (Antioquia)	500	600	542		++	Manizales, Centro Galerías	1.200	1.400	1.320		+
Pamplona (Norte de Santander)	800	1.000	933		+	Pamplona (Norte de Santander)	600	800	700		++
Repollo blanco						San Gil (Santander)	1.440	1.440	1.440		++
Armenia, Mercar	1.000	1.000	1.000		=	Tibasosa (Boyacá), Coomproriente	1.333	1.667	1.493		+
Barranquilla, Barranquillita	1.114	1.371	1.208		+++	Tunja, Complejo de Servicios del Sur	1.083	1.167	1.130		-
Barranquilla, Granabastos	1.000	1.357	1.173		++	Tomate chonto					
Bucaramanga, Centroabastos	800	960	888		+	Arauca (Arauca)	2.500	2.727	2.614		+
						Armenia, Mercar	2.182	2.182	2.182		++
						Barranquilla, Barranquillita	2.320	2.640	2.460		+++

Cuadro 2. Mercados mayoristas. Precios de venta de verduras y hortalizas (continuación)
2023 (8 al 14 de julio)

Productos y mercados	Pesos por kilogramo				Tendencia	Productos y mercados	Pesos por kilogramo				Tendencia
	Mínimo	Máximo	Medio				Mínimo	Máximo	Medio		
Tomate chonto (continuación)						Tomate riñón (continuación)					
Barranquilla, Granabastos	2.080	2.680	2.327	+++		Cartago (Valle del Cauca)	6.000	6.300	6.175	++	
Bogotá, D.C., Corabastos	2.455	2.727	2.626	++		Ipiales (Nariño), Ipiales somos todos	1.591	1.727	1.693	-	
Cali, Cavasa	2.700	3.300	2.996	-		Tomate riñón valluno					
Cali, Santa Elena	2.700	3.400	3.038	-		Montería, Mercado del Sur	4.000	4.500	4.317	+	
Cartagena, Bazurto	2.400	3.000	2.617	+++		Pereira, Mercasa	4.500	4.800	4.617	+	
Cartago (Valle del Cauca)	3.000	3.700	3.388	+		Tomate Riogrande					
Chiquinquirá (Boyacá)	2.273	2.500	2.330	+++		Bucaramanga, Centroabastos	1.818	2.636	2.321	+	
Cúcuta, Cenabastos	2.083	2.500	2.286	+++		Cúcuta, Cenabastos	1.875	2.292	2.118	+++	
Duitama (Boyacá), Mercaplaza	2.273	2.500	2.348	+		Duitama (Boyacá), Mercaplaza	2.727	2.955	2.803	n.d.	
Florencia (Caquetá)	2.200	2.400	2.333	+		San Gil (Santander)	1.600	2.000	1.833	++	
Ibagué, Plaza La 21	2.600	3.000	2.767	++		Socorro (Santander)	1.800	1.800	1.800	+	
Manizales, Centro Galerías	2.364	2.818	2.625	+		Tibasosa (Boyacá), Coomproriente	2.273	2.727	2.557	++	
Neiva, Surabastos	2.391	2.826	2.565	++		Yopal (Casanare)	3.400	3.500	3.450	+	
Palmira (Valle del Cauca)	2.700	3.300	2.988	-		Tomate Riogrande bumangués					
Pamplona (Norte de Santander)	2.083	2.708	2.396	+++		Barranquilla, Barranquillita	2.560	2.800	2.667	+++	
Pereira, La 41	2.800	3.500	3.017	+		Barranquilla, Granabastos	2.455	3.182	2.765	+++	
Pereira, Mercasa	2.300	3.000	2.567	-		Zanahoria					
Santa Bárbara (Antioquia)	1.700	2.000	1.925	++		Arauca (Arauca)	1.673	1.727	1.700	-	
Santa Marta (Magdalena)	2.200	2.600	2.404	+		Armenia, Mercar	1.667	2.000	1.796	-	
Sincelejo, Nuevo Mercado	2.000	2.500	2.208	++		Barranquilla, Barranquillita	1.867	2.000	1.924	-	
Tibasosa (Boyacá), Coomproriente	2.273	2.727	2.528	++		Barranquilla, Granabastos	1.833	1.867	1.844	-	
Tuluá (Valle del Cauca)	3.200	3.800	3.488	-		Bogotá, D.C., Corabastos	1.667	2.000	1.883	-	
Tunja, Complejo de Servicios del Sur	2.045	2.273	2.246	+		Bucaramanga, Centroabastos	1.583	1.667	1.657	++	
Valledupar, Mercabastos	2.400	2.800	2.600	+++		Buenaventura (Valle del Cauca)	1.440	1.640	1.527	+	
Valledupar, Mercado Nuevo	2.400	2.800	2.567	+++		Cali, Cavasa	1.200	1.400	1.319	+	
Villavicencio, CAV	2.000	2.750	2.421	+		Cali, Santa Elena	1.200	1.300	1.250	-	
Tomate chonto regional						Cartago (Valle del Cauca)	2.000	2.417	2.225	+	
Buenaventura (Valle del Cauca)	3.700	4.300	4.067	=		Chiquinquirá (Boyacá)	1.500	1.833	1.639	-	
La Ceja (Antioquia)	1.700	2.200	1.958	-		Cúcuta, Cenabastos	1.167	1.333	1.201	+++	
Marinilla (Antioquia)	1.300	1.700	1.533	+++		Duitama (Boyacá), Mercaplaza	1.500	1.500	1.500	-	
Medellín, Central Mayorista de Antioquia	2.000	2.600	2.263	+		Florencia (Caquetá)	1.833	1.833	1.833	-	
Medellín, Plaza Minorista "José María Villa"	1.800	2.600	2.085	-		Ibagué, Plaza La 21	1.600	2.080	1.780	-	
Montería, Mercado del Sur	1.900	2.500	2.142	+		Ipiales (Nariño), Ipiales somos todos	500	800	586	-	
Peñol (Antioquia)	1.100	1.400	1.250	+++		La Unión (Nariño)	1.000	1.000	1.000	-	
Rionegro (Antioquia)	1.700	2.300	2.000	+++		Neiva, Surabastos	1.600	2.240	2.034	-	
Sonsón (Antioquia)	1.700	2.000	1.825	+++		Palmira (Valle del Cauca)	1.300	1.400	1.350	+	
Tomate larga vida						Pamplona (Norte de Santander)	667	1.000	843	++	
Bogotá, D.C., Corabastos	4.000	4.500	4.243	-		Pasto, El Potrerillo	500	700	558	-	
Cali, Cavasa	3.500	3.800	3.694	-		Popayán, Plaza de mercado del barrio Bolívar	667	700	671	-	
Cali, Santa Elena	3.500	3.700	3.600	+		San Gil (Santander)	1.667	2.000	1.833	-	
Florencia (Caquetá)	3.000	3.200	3.067	++		Santa Marta (Magdalena)	1.667	2.167	1.778	-	
Medellín, Central Mayorista de Antioquia	3.300	3.500	3.428	+		Sincelejo, Nuevo Mercado	750	1.125	975	-	
Neiva, Surabastos	2.955	3.409	3.223	n.d.		Tibasosa (Boyacá), Coomproriente	1.467	1.833	1.558	-	
Pasto, El Potrerillo	1.800	2.300	2.008	-		Tunja, Complejo de Servicios del Sur	1.333	1.500	1.417	-	
Popayán, Plaza de mercado del barrio Bolívar	2.800	3.200	2.975	-		Túquerres (Nariño)	400	700	578	-	
Tomate riñón						Valledupar, Mercabastos	1.667	2.167	1.949	-	
Armenia, Mercar	4.500	4.500	4.500	+		Villavicencio, CAV	1.500	1.833	1.632	-	
Bucaramanga, Centroabastos	2.727	2.955	2.784	-		Yopal (Casanare)	1.667	1.667	1.667	-	

PRECIOS MAYORISTAS

Cuadro 2. Mercados mayoristas. Precios de venta de verduras y hortalizas (conclusión)
2023 (8 al 14 de julio)

Productos y mercados	Pesos por kilogramo				Tendencia	Productos y mercados	Pesos por kilogramo				Tendencia
	Precios			Medio			Precios			Medio	
	Mínimo	Máximo					Mínimo	Máximo			
Zanahoria bogotana						Zanahoria larga vida					
Cali, Cavasa	1.833	2.167	2.035	-		El Carmen de Viboral (Antioquia)	333	389	375	-	
Cali, Santa Elena	1.833	2.000	1.889	+		El Santuario (Antioquia)	278	444	361	-	
Cartagena, Bazurto	1.833	2.083	1.884	-		La Ceja (Antioquia)	556	778	644	-	
Cúcuta, Cenabastos	2.000	2.333	2.153	+		Marinilla (Antioquia)	389	500	439	-	
Manizales, Centro Galerías	1.613	1.935	1.734	-		Medellín, Central Mayorista de Antioquia	311	556	400	-	
Pereira, La 41	1.833	2.000	1.903	-		Medellín, Plaza Minorista "José María Villa"	511	711	604	-	
Pereira, Mercasa	1.633	1.833	1.714	-		Montería, Mercado del Sur	667	1.000	839	-	
Tuluá (Valle del Cauca)	2.000	2.250	2.135	+		Rionegro (Antioquia)	444	611	549	-	
						Sonsón (Antioquia)	444	556	500	-	

TENDENCIAS

---	-	+	+++
Variación mayor al -20 %	Variación entre 0 % y -10 %	Variación entre 0 % y 10 %	Variación mayor al 20 %
--	=	++	n. d.
Variación entre -10 % y -20 %	Variación igual a 0 %	Variación entre 10 % y 20 %	No determinado

FRUTAS FRESCAS

Se redujo la oferta de manzana royal gala importada

Durante la presente semana las cotizaciones de la manzana roya gala importada se incrementaron en veinticuatro de los treinta mercados en los que se vendió. Según lo manifestado por los comerciantes, esta tendencia se dio como consecuencia de la menor producción en Chile. Por ejemplo, en Florencia y Mercado Nuevo en Valledupar, el kilo se negoció a \$9.316 y a \$7.750, respectivamente, significando un alza promedio en el precio del 6,55%.

De la misma forma, presentaron alza los precios mayoristas del tomate de árbol, la manzana verde importada, el mango Tommy, el maracuyá, la papaya Maradol, el limón Tahití y el melón Cantalup. Con relación al tomate de árbol, por ejemplo, el aumento se registró en treinta y siete de los cuarenta y seis mercados que lo comercializaron. Esto se dio como resultado de la reducción en las labores de recolección en Santa Rosa de Osos (Antioquia), Tunja (Boyacá), Cajamarca, Ibagué (Tolima), San Bernardo, Cabrera (Cundinamarca), Guática (Risaralda) y Pitalito (Huila).

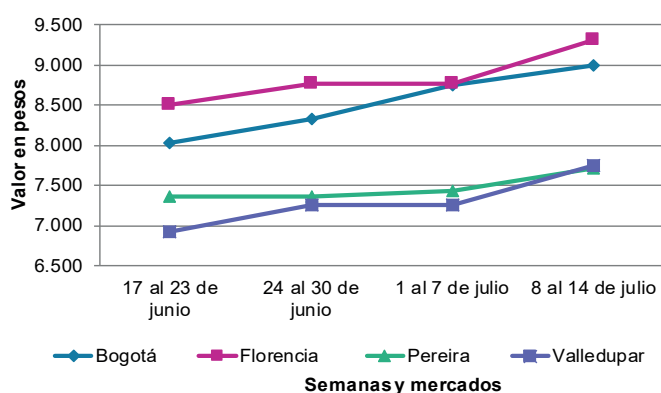
Por su parte, el mango Tommy tuvo aumento en sus cotizaciones en veintisiete de los veintinueve mercados donde se negoció. Esto se dio por la disminución en el abastecimiento de la fruta ante la finalización de las cosechas en Alpujarra, Espinal, Guamo (Tolima), Gigante (Huila), Quipile, Anolaima, La Mesa, Viotá, Apulo, Tocaima, Anapoima (Cundinamarca), Betulia, Anzá, Concordia (Antioquia), Ciénaga (Magdalena) y Ayapel (Córdoba).

En el caso del maracuyá, el incremento en su cotización mayorista se registró en veintitrés de los treinta mercados donde ofreció en la semana. Según los comerciantes, esto fue a causa de la disminución en la llegada de producto de primera calidad procedente de Sopetrán, Sonsón, Carepa, Dabeiba, Chigorodó (Antioquia), Aguazul (Casanare), Coper, Buenavista (Boyacá), Saravena, Fortul (Arauca), La Unión (Valle del Cauca), La Tebaida (Quindío) y Silos (Norte Santander).

En contraste, se registraron caídas en las cotizaciones del aguacate papelillo, el lulo y el banano criollo. En el caso del aguacate papelillo, por ejemplo, este comportamiento se dio en veintiún de los treinta y siete mercados en los que se comercializó y obedeció al aumento en el ingreso de carga desde Santa Bárbara, Montebello, Abejorral (Antioquia), Viterbo, Chinchiná (Caldas), Montenegro, Quimbaya, Calarcá (Quindío), Pereira (Risaralda), Alcalá, Caicedonia (Valle del Cauca), Cajamarca, Fresno, Mariquita y Falan (Tolima).

En cuanto al lulo, este bajó de precio en veinte de los treinta y siete mercados donde se comercializó en la semana. Esta tendencia fue a causa de las mayores recolecciones presentadas en las zonas de cultivo de Aguadas (Caldas), Cajamarca (Tolima), Pitalito, La Argentina, Garzón, La Plata (Huila) y Briceño (Antioquia).

Gráfico 6. Comportamiento de los precios de la manzana royal gala importada 2023 (17 de junio al 14 de julio)



Fuente: DANE, SIPSA.

Cuadro 3. Mercados mayoristas. Precios de venta de frutas frescas 2023 (8 al 14 de julio)

Productos y mercados	Pesos por kilogramo				Tendencia	Productos y mercados	Pesos por kilogramo				Tendencia
	Mínimo	Máximo	Medio				Mínimo	Máximo	Medio		
Aguacate común						Badea					
Bucaramanga, Centroabastos	6.000	6.500	6.167	=		Neiva, Surabastos	3.000	3.100	3.025	-	
Cúcuta, Cenabastos	5.000	6.000	5.833	+		Banano bocadillo					
Montería, Mercado del Sur	4.500	5.500	5.000	-		Bogotá, D.C., Corabastos	2.800	3.000	2.876	+	
Neiva, Surabastos	4.000	4.000	4.000	-		Duitama (Boyacá), Mercaplaza	2.150	2.250	2.217	-	
Santa Bárbara (Antioquia)	3.000	3.500	3.250	=		Medellín, Central Mayorista de Antioquia	1.500	1.600	1.550	-	
Tuluá (Valle del Cauca)	4.500	4.600	4.550	++		Tibasosa (Boyacá), Coomproriente	1.750	2.000	1.881	+	
Aguacate Hass						Tunja, Complejo de Servicios del Sur	1.900	2.000	1.956	+	
Bogotá, D.C., Corabastos	6.000	6.500	6.298	+		Banano criollo					
Chiquinquirá (Boyacá)	4.500	5.000	4.750	=		Armenia, Mercar	1.200	1.500	1.300	+	
La Ceja (Antioquia)	3.000	3.700	3.400	+		Armenia, Retiro	1.000	1.300	1.100	-	
Medellín, Central Mayorista de Antioquia	3.900	4.300	4.129	+		Barranquilla, Barranquillita	1.680	1.680	1.680	-	
Rionegro (Antioquia)	3.500	4.300	3.800	-		Bogotá, D.C., Corabastos	2.100	2.300	2.169	-	
San Gil (Santander)	6.000	6.000	6.000	=		Bucaramanga, Centroabastos	1.600	1.700	1.633	-	
San Vicente (Antioquia)	3.500	3.800	3.650	-		Buenaventura (Valle del Cauca)	1.667	1.778	1.704	=	
Sonsón (Antioquia)	4.000	4.500	4.250	+		Cali, Cavasa	1.600	1.667	1.643	-	
Tibasosa (Boyacá), Coomproriente	4.800	5.000	4.975	=		Cali, Santa Elena	1.467	1.600	1.531	-	
Tunja, Complejo de Servicios del Sur	4.000	5.000	4.500	+		Cartago (Valle del Cauca)	1.200	1.400	1.313	-	
Aguacate papelillo						Chiquinquirá (Boyacá)	1.700	1.750	1.742	+	
Arauca (Arauca)	6.200	6.500	6.350	++		Cúcuta, Cenabastos	2.000	2.200	2.050	-	
Armenia, Mercar	3.400	3.800	3.511	-		Cúcuta, La Nueva Sexta	2.000	2.167	2.028	-	
Armenia, Retiro	3.400	3.500	3.467	-		Florencia (Caquetá)	1.840	1.880	1.867	-	
Bogotá, D.C., Corabastos	6.000	6.500	6.075	+		Ibagué, Plaza La 21	1.300	1.400	1.322	-	
Bucaramanga, Centroabastos	5.000	6.000	5.609	-		Ipiales (Nariño), Ipiales somos todos	1.037	1.037	1.037	=	
Buenaventura (Valle del Cauca)	5.200	6.000	5.583	-		La Ceja (Antioquia)	1.000	1.200	1.133	+	
Cali, Cavasa	4.500	5.000	4.767	-		La Unión (Nariño)	3.000	4.000	3.250	+	
Cali, Santa Elena	4.500	5.500	4.975	-		Manizales, Centro Galerías	1.600	1.600	1.600	+	
Cartagena, Bazurto	5.500	6.000	5.958	-		Medellín, Central Mayorista de Antioquia	1.600	1.800	1.750	+	
Cartago (Valle del Cauca)	4.700	5.400	4.988	+		Medellín, Plaza Minorista "José María Villa"	1.600	1.800	1.750	=	
Chiquinquirá (Boyacá)	5.000	5.500	5.146	-		Neiva, Surabastos	1.600	2.000	1.754	++	
Duitama (Boyacá), Mercaplaza	6.000	6.500	6.167	+		Palmira (Valle del Cauca)	1.800	1.900	1.838	=	
Florencia (Caquetá)	5.000	5.500	5.333	-		Pamplona (Norte de Santander)	2.300	2.300	2.300	+	
Ibagué, Plaza La 21	3.000	4.000	3.722	-		Pereira, La 41	1.500	1.700	1.617	++	
Manizales, Centro Galerías	4.500	5.000	4.750	-		Pereira, Mercasa	1.200	2.000	1.467	++	
Medellín, Central Mayorista de Antioquia	3.600	4.300	3.900	-		Popayán, Plaza de mercado del barrio Bolívar	1.500	1.600	1.550	-	
Medellín, Plaza Minorista "José María Villa"	4.000	4.500	4.140	+		Rionegro (Antioquia)	1.400	1.600	1.533	-	
Montería, Mercado del Sur	4.500	5.500	4.917	-		San Gil (Santander)	800	800	800	=	
Neiva, Surabastos	6.000	6.200	6.025	+		Santa Bárbara (Antioquia)	700	800	750	-	
Palmira (Valle del Cauca)	4.700	5.300	5.025	-		Santa Marta (Magdalena)	1.471	1.588	1.551	-	
Pereira, La 41	4.500	5.000	4.792	+		Socorro (Santander)	800	800	800	=	
Pereira, Mercasa	3.500	4.300	3.896	-		Sonsón (Antioquia)	900	1.000	950	+	
Popayán, Plaza de mercado del barrio Bolívar	4.800	5.600	5.238	-		Tibasosa (Boyacá), Coomproriente	1.750	1.850	1.788	=	
Santa Bárbara (Antioquia)	2.500	3.000	2.625	-		Tuluá (Valle del Cauca)	1.700	1.800	1.763	-	
Sincelejo, Nuevo Mercado	4.500	4.800	4.633	-		Tunja, Complejo de Servicios del Sur	1.900	2.200	2.025	-	
Tibasosa (Boyacá), Coomproriente	6.000	6.000	6.000	-		Valledupar, Mercabastos	1.250	1.333	1.296	+	
Tuluá (Valle del Cauca)	4.500	5.200	4.950	+		Villavicencio, CAV	2.600	3.000	2.750	+	
Tunja, Complejo de Servicios del Sur	4.500	5.000	4.778	-		Banano Urabá					
Valledupar, Mercado Nuevo	5.200	6.000	5.661	+		Arauca (Arauca)	2.778	3.056	2.917	-	
Villavicencio, CAV	5.000	5.500	5.417	+		Barranquilla, Barranquillita	1.800	1.800	1.800	n.d.	
Yopal (Casanare)	5.000	6.000	5.500	-		Bogotá, D.C., Corabastos	2.000	2.100	2.031	-	

Cuadro 3. Mercados mayoristas. Precios de venta de frutas frescas (continuación)
2023 (8 al 14 de julio)

Productos y mercados	Pesos por kilogramo				Tendencia	Productos y mercados	Pesos por kilogramo				Tendencia
	Mínimo	Máximo	Medio				Mínimo	Máximo	Medio		
Banano Urabá (continuación)						Curuba					
Bucaramanga, Centroabastos	2.100	2.150	2.117	=		Arauca (Arauca)	2.000	2.250	2.125	-	
Chiquinquirá (Boyacá)	2.250	2.500	2.438	-		Armenia, Mercar	3.000	3.000	3.000	=	
Duitama (Boyacá), Mercaplaza	2.200	2.250	2.233	+		Barranquilla, Barranquillita	3.440	4.000	3.753	-	
Medellín, Plaza Minorista "José María Villa"	1.500	1.700	1.625	+		Bogotá, D.C., Corabastos	2.727	2.955	2.829	+++	
Montería, Mercado del Sur	2.000	2.100	2.017	+		Bucaramanga, Centroabastos	2.000	2.400	2.311	+++	
Sincelejo, Nuevo Mercado	1.800	1.980	1.890	+		Cartago (Valle del Cauca)	3.300	3.500	3.400	+	
Tibasosa (Boyacá), Coomproriente	2.100	2.250	2.175	+		Chiquinquirá (Boyacá)	1.364	1.591	1.402	=	
Tunja, Complejo de Servicios del Sur	2.000	2.250	2.111	-		Cúcuta, Cenabastos	2.250	2.917	2.545	+	
Villavicencio, CAV	1.360	1.480	1.407	+		Duitama (Boyacá), Mercaplaza	2.045	2.273	2.159	++	
Yopal (Casanare)	2.667	2.778	2.722	=		Medellín, Central Mayorista de Antioquia	2.400	2.700	2.554	-	
Borojó						Neiva, Surabastos	1.600	1.600	1.600	=	
Bogotá, D.C., Corabastos	4.500	5.000	4.887	+		Pamplona (Norte de Santander)	1.458	1.667	1.563	-	
Bucaramanga, Centroabastos	4.500	5.000	4.875	-		San Gil (Santander)	2.400	2.800	2.600	+++	
Cúcuta, Cenabastos	6.000	7.000	6.479	-		Socorro (Santander)	2.200	2.200	2.200	=	
Medellín, Central Mayorista de Antioquia	4.000	4.500	4.317	+		Sonsón (Antioquia)	1.200	1.300	1.250	+	
Pamplona (Norte de Santander)	8.000	8.000	8.000	-		Tibasosa (Boyacá), Coomproriente	2.045	2.727	2.335	++	
Villavicencio, CAV	6.000	7.000	6.500	=		Tuluá (Valle del Cauca)	3.000	3.200	3.100	+	
Breva						Tunja, Complejo de Servicios del Sur	1.818	2.045	1.928	+	
Medellín, Central Mayorista de Antioquia	4.900	5.400	5.108	-		Villavicencio, CAV	2.400	2.800	2.590	++	
Ciruela importada						Durazno importado					
Bogotá, D.C., Corabastos	15.000	15.556	15.406	+		Bogotá, D.C., Corabastos	15.000	15.556	15.381	+	
Neiva, Surabastos	15.556	15.889	15.722	n.d.		Neiva, Surabastos	17.000	17.875	17.438	n.d.	
Ciruela roja						Durazno nacional					
Bogotá, D.C., Corabastos	2.320	2.880	2.477	-		Bogotá, D.C., Corabastos	5.800	6.200	5.987	++	
Bucaramanga, Centroabastos	1.800	2.200	1.947	++		Bucaramanga, Centroabastos	4.000	4.500	4.375	+	
Cúcuta, Cenabastos	3.000	3.500	3.177	+		Chiquinquirá (Boyacá)	4.545	5.000	4.659	-	
Medellín, Central Mayorista de Antioquia	3.000	3.400	3.142	-		Cúcuta, Cenabastos	4.000	4.500	4.125	-	
Neiva, Surabastos	2.800	3.600	3.325	-		Medellín, Central Mayorista de Antioquia	5.400	6.000	5.717	-	
Pamplona (Norte de Santander)	2.000	2.500	2.333	=		San Gil (Santander)	6.000	6.000	6.000	=	
San Gil (Santander)	2.400	3.400	2.900	-		Socorro (Santander)	5.000	5.000	5.000	=	
Socorro (Santander)	2.800	2.800	2.800	+		Tunja, Complejo de Servicios del Sur	4.545	5.227	4.937	+	
Tibasosa (Boyacá), Coomproriente	2.200	3.000	2.600	-		Feijoa					
Tunja, Complejo de Servicios del Sur	2.000	2.600	2.356	-		Bogotá, D.C., Corabastos	4.500	5.000	4.633	-	
Coco						Duitama (Boyacá), Mercaplaza	2.727	3.182	3.011	++	
Armenia, Mercar	3.200	3.333	3.244	-		Tunja, Complejo de Servicios del Sur	2.500	2.955	2.677	+	
Barranquilla, Barranquillita	3.500	3.800	3.633	+		Fresa					
Bogotá, D.C., Corabastos	5.417	5.833	5.736	++		Armenia, Mercar	12.000	12.400	12.133	=	
Cali, Cavasa	3.636	3.818	3.723	-		Bogotá, D.C., Corabastos	6.000	7.600	7.073	++	
Cali, Santa Elena	3.111	3.222	3.185	+		Bucaramanga, Centroabastos	5.000	6.000	5.667	-	
Cartagena, Bazurto	4.480	4.900	4.702	-		Cali, Cavasa	5.000	5.400	5.200	+	
Cartago (Valle del Cauca)	3.600	3.867	3.744	+		Cali, Santa Elena	5.000	5.500	5.225	-	
La Unión (Nariño)	3.333	3.889	3.611	=		Cartago (Valle del Cauca)	6.800	7.000	6.933	+	
Manizales, Centro Galerías	4.194	4.516	4.409	+		Chiquinquirá (Boyacá)	5.333	6.000	5.889	-	
Medellín, Central Mayorista de Antioquia	6.923	7.500	7.288	+		Cúcuta, Cenabastos	8.000	9.000	8.104	-	
Montería, Mercado del Sur	4.600	5.000	4.833	+		Duitama (Boyacá), Mercaplaza	8.000	8.500	8.233	=	
Palmira (Valle del Cauca)	3.333	3.500	3.426	-		Manizales, Centro Galerías	7.000	7.000	7.000	=	
Pereira, Mercasa	4.200	4.333	4.294	+		Medellín, Central Mayorista de Antioquia	8.200	8.600	8.450	+	
Sincelejo, Nuevo Mercado	4.060	4.060	4.060	=							

Cuadro 3. Mercados mayoristas. Precios de venta de frutas frescas (continuación)
2023 (8 al 14 de julio)

Productos y mercados	Pesos por kilogramo				Tendencia	Productos y mercados	Pesos por kilogramo				Tendencia
	Mínimo	Máximo	Medio				Mínimo	Máximo	Medio		
Fresa (continuación)						Guanábana (continuación)					
Medellín, Plaza Minorista "José María Villa"	8.800	9.000	8.933		-	Pasto, El Potrerillo	4.500	5.000	4.875		=
Montería, Mercado del Sur	5.000	5.000	5.000		=	Pereira, La 41	4.500	4.500	4.500		+
Neiva, Surabastos	6.875	8.125	7.474		+	Pereira, Mercasa	3.800	4.400	4.050		+
Pamplona (Norte de Santander)	6.000	6.000	6.000		+	Popayán, Plaza de mercado del barrio Bolívar	4.300	4.500	4.425		+
Pasto, El Potrerillo	6.000	7.000	6.375		+	San Gil (Santander)	5.000	5.000	5.000		=
Pereira, Mercasa	6.800	6.800	6.800		=	Tibasosa (Boyacá), Coomproriente	4.500	5.000	4.938		-
San Gil (Santander)	8.000	8.000	8.000		=	Tuluá (Valle del Cauca)	4.300	4.600	4.450		+
Sincelejo, Nuevo Mercado	7.600	8.000	7.956		+	Tunja, Complejo de Servicios del Sur	2.500	3.000	2.708		+
Socorro (Santander)	8.667	8.667	8.667		=	Villavicencio, CAV	5.800	6.000	5.967		-
Tibasosa (Boyacá), Coomproriente	7.000	7.500	7.188		-						
Tunja, Complejo de Servicios del Sur	6.667	8.000	7.481		-	Guayaba agria					
Villavicencio, CAV	6.250	7.500	6.672		+	Armenia, Mercar	2.800	3.800	3.256		+++
Yopal (Casanare)	8.500	8.750	8.625		=	Cartago (Valle del Cauca)	2.500	2.600	2.550		++
						Manizales, Centro Galerías	3.000	3.500	3.167		+
Granadilla						Montería, Mercado del Sur	2.000	2.800	2.311		-
Arauca (Arauca)	10.000	11.429	10.714		++	Pereira, La 41	3.200	3.500	3.450		+++
Bogotá, D.C., Corabastos	10.000	11.333	10.704		-	Pereira, Mercasa	3.400	3.500	3.475		++
Bucaramanga, Centroabastos	12.143	12.857	12.500		+	Sincelejo, Nuevo Mercado	3.200	3.200	3.200		-
Cali, Cavasa	7.667	9.000	8.306		+						
Cali, Santa Elena	7.667	8.000	7.833		+	Guayaba Atlántico					
Cartago (Valle del Cauca)	9.333	10.000	9.639		-	Barranquilla, Barranquillita	1.920	2.000	1.982		++
Cúcuta, Cenabastos	5.714	6.429	5.833		-						
Duitama (Boyacá), Mercaplaza	6.667	7.333	7.111		+	Guayaba común					
Florencia (Caquetá)	7.667	8.000	7.844		-	Barranquilla, Barranquillita	2.320	2.400	2.382		+
Manizales, Centro Galerías	8.000	8.000	8.000		n.d.	Cartagena, Bazurto	2.400	3.000	2.698		+
Medellín, Central Mayorista de Antioquia	5.769	10.000	7.999		-	Montería, Mercado del Sur	3.200	3.600	3.333		=
Palmira (Valle del Cauca)	7.667	8.000	7.789		+	Sincelejo, Nuevo Mercado	2.700	3.300	3.000		-
Popayán, Plaza de mercado del barrio Bolívar	6.533	6.667	6.650		+	Valledupar, Mercabastos	2.400	2.800	2.622		++
San Gil (Santander)	12.143	12.143	12.143		+						
Socorro (Santander)	12.143	12.143	12.143		=	Guayaba manzana					
Tibasosa (Boyacá), Coomproriente	10.000	11.333	10.750		+	Cartago (Valle del Cauca)	2.600	2.800	2.717		-
Tuluá (Valle del Cauca)	7.667	8.333	8.028		++	Manizales, Centro Galerías	3.000	3.000	3.000		=
Tunja, Complejo de Servicios del Sur	6.000	6.667	6.259		-	Medellín, Central Mayorista de Antioquia	3.200	3.600	3.400		-
Villavicencio, CAV	10.667	11.667	11.093		+	Rionegro (Antioquia)	3.300	3.800	3.608		-
Yopal (Casanare)	10.667	11.000	10.833		-						
						Guayaba pera					
Guanábana						Arauca (Arauca)	2.955	3.182	3.080		+
Armenia, Mercar	4.000	4.500	4.378		++	Armenia, Mercar	2.500	3.200	2.900		+++
Barranquilla, Barranquillita	4.600	5.100	4.789		-	Barranquilla, Barranquillita	3.300	4.000	3.644		+
Bogotá, D.C., Corabastos	4.400	4.800	4.623		+	Barranquilla, Granabastos	3.400	4.200	3.708		+
Bucaramanga, Centroabastos	3.400	4.000	3.644		-	Bogotá, D.C., Corabastos	2.357	2.857	2.551		+++
Cali, Cavasa	4.200	4.500	4.333		+	Bucaramanga, Centroabastos	2.000	2.400	2.271		+++
Cartago (Valle del Cauca)	4.500	5.200	4.892		-	Buenaventura (Valle del Cauca)	2.700	3.000	2.883		-
Chiquinquirá (Boyacá)	2.300	2.500	2.450		+	Cali, Cavasa	2.200	2.400	2.300		-
Cúcuta, Cenabastos	4.000	4.500	4.396		-	Cali, Santa Elena	2.300	2.500	2.400		-
Duitama (Boyacá), Mercaplaza	4.200	4.300	4.267		-	Cartagena, Bazurto	3.300	3.400	3.344		-
Ibagué, Plaza La 21	4.000	4.500	4.083		+	Cartago (Valle del Cauca)	2.200	2.400	2.333		-
Manizales, Centro Galerías	3.500	3.500	3.500		=	Chiquinquirá (Boyacá)	2.273	2.500	2.348		+
Medellín, Central Mayorista de Antioquia	4.200	4.500	4.304		+	Cúcuta, Cenabastos	2.727	2.955	2.784		+
Medellín, Plaza Minorista "José María Villa"	4.200	4.800	4.406		+	Duitama (Boyacá), Mercaplaza	2.273	2.727	2.576		-
Pamplona (Norte de Santander)	6.000	6.000	6.000		++	Florencia (Caquetá)	5.200	5.400	5.300		-

Cuadro 3. Mercados mayoristas. Precios de venta de frutas frescas (continuación)
2023 (8 al 14 de julio)

Productos y mercados	Pesos por kilogramo				Tendencia	Productos y mercados	Pesos por kilogramo				Tendencia
	Mínimo	Máximo	Medio				Mínimo	Máximo	Medio		
Guayaba pera (continuación)						Kiwi (continuación)					
Ibagué, Plaza La 21	2.500	2.900	2.608		n.d.	Popayán, Plaza de mercado del barrio Bolívar	11.000	11.000	11.000		+
La Ceja (Antioquia)	2.500	3.000	2.817		+	San Gil (Santander)	12.000	14.000	13.000		=
La Unión (Nariño)	2.000	2.250	2.125		=	Socorro (Santander)	17.000	17.000	17.000		=
Manizales, Centro Galerías	2.500	2.500	2.500		=	Tibasosa (Boyacá), Coomproriente	10.000	12.000	11.000		-
Medellín, Central Mayorista de Antioquia	2.700	3.100	2.950		+	Tuluá (Valle del Cauca)	11.000	11.600	11.325		+
Medellín, Plaza Minorista "José María Villa"	2.800	3.600	3.442		+	Tunja, Complejo de Servicios del Sur	10.000	11.000	10.389		-
Neiva, Surabastos	2.500	3.000	2.821		-	Villavicencio, CAV	11.000	12.000	11.653		-
Palmira (Valle del Cauca)	2.400	2.500	2.450		-						
Pamplona (Norte de Santander)	3.182	3.182	3.182		+++	Limón común					
Pasto, El Potrerillo	1.500	1.750	1.538		-	Armenia, Mercar	3.000	3.200	3.067		=
Pereira, La 41	2.200	2.500	2.433		+	Bogotá, D.C., Corabastos	1.000	1.714	1.379		-
Pereira, Mercasa	2.200	2.600	2.450		+	Bucaramanga, Centroabastos	1.400	1.680	1.594		++
Popayán, Plaza de mercado del barrio Bolívar	2.400	2.600	2.500		-	Bucaramanga, Mercados del centro	1.520	1.680	1.600		+++
Rionegro (Antioquia)	3.000	3.800	3.396		-	Cali, Cavasa	2.000	2.083	2.042		++
San Gil (Santander)	2.200	3.000	2.650		++	Cali, Santa Elena	2.000	2.167	2.139		+
Socorro (Santander)	2.200	2.400	2.300		=	Cartagena, Bazurto	1.429	2.000	1.619		-
Tibasosa (Boyacá), Coomproriente	2.500	2.955	2.689		+	Cartago (Valle del Cauca)	2.200	2.500	2.350		+++
Tuluá (Valle del Cauca)	2.300	2.500	2.354		-	Chiquinquirá (Boyacá)	2.071	2.286	2.161		-
Tunja, Complejo de Servicios del Sur	2.500	2.955	2.654		+	Cúcuta, Cenabastos	2.500	3.000	2.665		-
Túquerres (Nariño)	2.333	2.533	2.456		-	Cúcuta, La Nueva Sexta	2.083	2.917	2.500		-
Villavicencio, CAV	1.667	2.292	2.035		+++	Florencia (Cauquetá)	1.440	1.680	1.573		-
Yopal (Casanare)	2.409	2.500	2.455		-	Ibagué, Plaza La 21	1.857	2.857	2.294		+
						Medellín, Central Mayorista de Antioquia	1.900	2.650	2.169		+
Guayaba pera valluna						Medellín, Plaza Minorista "José María Villa"	1.800	2.300	2.192		+
Medellín, Central Mayorista de Antioquia	2.800	3.300	3.067		-	Montería, Mercado del Sur	1.429	1.857	1.667		-
						Neiva, Surabastos	1.760	2.400	2.070		-
Gulupa						Pamplona (Norte de Santander)	4.000	4.000	4.000		+++
Bogotá, D.C., Corabastos	2.083	2.500	2.284		+	Pereira, La 41	3.000	3.500	3.250		++
Medellín, Central Mayorista de Antioquia	1.900	2.200	2.029		+	Pereira, Mercasa	2.200	3.000	2.717		-
Neiva, Surabastos	2.400	2.800	2.583		-	San Gil (Santander)	1.600	2.000	1.833		++
Peñol (Antioquia)	1.400	1.600	1.492		+	Sincelejo, Nuevo Mercado	2.571	2.929	2.698		++
Sonsón (Antioquia)	900	1.000	950		-	Socorro (Santander)	1.400	1.400	1.400		=
						Valledupar, Mercabastos	2.423	2.643	2.619		+
Higo						Villavicencio, CAV	1.400	1.600	1.450		-
Medellín, Central Mayorista de Antioquia	3.900	4.300	4.129		+						
Sonsón (Antioquia)	2.400	2.500	2.450		+++	Limón común Ciénaga					
						Barranquilla, Barranquillita	7.140	7.200	7.180		-
Kiwi											
Bogotá, D.C., Corabastos	10.500	11.000	10.833		+	Limón común valluno					
Bucaramanga, Centroabastos	10.000	10.500	10.167		=	Buenaventura (Valle del Cauca)	3.000	3.500	3.300		++
Cali, Cavasa	10.500	11.000	10.750		+	Palmira (Valle del Cauca)	2.083	2.250	2.156		+
Cali, Santa Elena	9.000	9.500	9.167		=	Tuluá (Valle del Cauca)	2.000	2.167	2.079		+++
Chiquinquirá (Boyacá)	11.000	12.000	11.833		+						
Cúcuta, Cenabastos	14.000	15.000	14.250		+	Limón mandarino					
Duitama (Boyacá), Mercaplaza	12.000	13.000	12.333		-	Armenia, Mercar	1.200	1.300	1.233		-
Ibagué, Plaza La 21	10.000	12.000	11.222		+	Armenia, Retiro	1.200	1.500	1.300		-
Manizales, Centro Galerías	11.000	12.000	11.250		=	Ibagué, Plaza La 21	1.000	1.400	1.258		-
Medellín, Central Mayorista de Antioquia	9.500	10.500	9.979		+	La Ceja (Antioquia)	700	1.000	800		-
Neiva, Surabastos	10.800	12.500	11.575		-	Medellín, Central Mayorista de Antioquia	500	1.400	892		-
Pamplona (Norte de Santander)	18.000	18.000	18.000		=	Medellín, Plaza Minorista "José María Villa"	800	1.300	1.127		-
Pereira, Mercasa	13.000	13.000	13.000		+						

Cuadro 3. Mercados mayoristas. Precios de venta de frutas frescas (continuación)
2023 (8 al 14 de julio)

Productos y mercados	Pesos por kilogramo				Tendencia	Productos y mercados	Pesos por kilogramo				Tendencia
	Mínimo	Máximo	Medio				Mínimo	Máximo	Medio		
Limón mandarino (continuación)						Lulo (continuación)					
Peñol (Antioquia)	1.200	1.800	1.508	-		Cartago (Valle del Cauca)	4.000	4.500	4.250	=	
Pereira, La 41	2.000	2.000	2.000	-		Chiquinquirá (Boyacá)	4.000	4.800	4.600	+	
Pereira, Mercasa	1.500	2.600	2.067	+		Cúcuta, Cenabastos	5.000	5.500	5.229	-	
Santa Bárbara (Antioquia)	400	500	450	=		Duitama (Boyacá), Mercaplaza	4.783	5.217	4.928	=	
Villavicencio, CAV	800	1.400	1.167	-		Florencia (Caquetá)	4.800	4.800	4.800	-	
Yopal (Casanare)	2.000	2.150	2.075	++		Ibagué, Plaza La 21	4.400	4.800	4.589	-	
						Manizales, Centro Galerías	4.500	4.600	4.525	-	
Limón Tahití						Medellín, Central Mayorista de Antioquia	4.000	4.500	4.300	+	
Armenia, Mercar	1.500	1.500	1.500	-		Medellín, Plaza Minorista "José María Villa"	4.200	5.400	4.792	++	
Barranquilla, Barranquillita	1.042	1.250	1.134	-		Montería, Mercado del Sur	5.000	5.500	5.278	-	
Bogotá, D.C., Corabastos	857	2.143	1.526	-		Neiva, Surabastos	4.000	4.800	4.329	+	
Bucaramanga, Centroabastos	680	1.200	838	-		Palmira (Valle del Cauca)	3.800	4.200	4.000	-	
Bucaramanga, Mercados del centro	800	960	880	+		Pamplona (Norte de Santander)	5.000	6.000	5.333	++	
Cali, Cavasa	1.100	1.300	1.225	++		Pasto, El Potrerillo	3.043	3.261	3.225	-	
Cali, Santa Elena	1.200	1.300	1.213	+++		Pereira, La 41	4.500	4.500	4.500	+	
Cartagena, Bazurto	1.400	1.600	1.417	+		Pereira, Mercasa	4.200	4.500	4.385	-	
Cartago (Valle del Cauca)	1.200	1.400	1.333	+++		Popayán, Plaza de mercado del barrio Bolívar	4.800	5.000	4.860	+	
Chiquinquirá (Boyacá)	1.136	1.364	1.320	+		San Gil (Santander)	4.800	5.000	4.900	=	
Cúcuta, Cenabastos	909	1.364	1.155	-		Sincelejo, Nuevo Mercado	5.000	5.300	5.106	+	
Duitama (Boyacá), Mercaplaza	1.591	1.818	1.667	=		Socorro (Santander)	5.200	5.200	5.200	=	
Florencia (Caquetá)	1.200	1.440	1.280	+++		Tibasosa (Boyacá), Coomproriente	4.783	5.217	5.136	-	
Ibagué, Plaza La 21	929	1.357	1.143	-		Tuluá (Valle del Cauca)	3.800	4.400	4.125	-	
Manizales, Centro Galerías	1.000	1.500	1.225	+++		Tunja, Complejo de Servicios del Sur	4.200	4.600	4.444	-	
Medellín, Central Mayorista de Antioquia	1.000	1.200	1.138	+		Valledupar, Mercabastos	4.800	5.200	5.033	-	
Medellín, Plaza Minorista "José María Villa"	1.000	1.400	1.229	-		Valledupar, Mercado Nuevo	4.800	5.000	4.900	=	
Neiva, Surabastos	1.120	1.440	1.204	-		Villavicencio, CAV	4.200	4.800	4.500	-	
Palmira (Valle del Cauca)	1.000	1.300	1.163	++		Yopal (Casanare)	6.350	6.500	6.425	-	
Pamplona (Norte de Santander)	1.667	1.667	1.667	+++							
Pasto, El Potrerillo	857	1.214	1.095	++		Mandarina Arrayana					
Pereira, La 41	900	1.700	1.150	+++		Bogotá, D.C., Corabastos	5.227	6.364	5.912	+	
Pereira, Mercasa	500	1.300	908	++		Buenaventura (Valle del Cauca)	4.500	5.200	4.850	++	
Rionegro (Antioquia)	1.200	1.700	1.450	+		Cali, Cavasa	3.700	4.300	4.002	+++	
San Gil (Santander)	600	800	733	-		Cali, Santa Elena	2.500	2.750	2.667	-	
Santa Bárbara (Antioquia)	400	500	425	-		Chiquinquirá (Boyacá)	2.727	2.955	2.841	+++	
Socorro (Santander)	600	600	600	-		Duitama (Boyacá), Mercaplaza	3.636	4.091	3.864	-	
Tibasosa (Boyacá), Coomproriente	1.136	1.364	1.222	-		Florencia (Caquetá)	2.400	2.600	2.467	+	
Tuluá (Valle del Cauca)	1.200	1.300	1.283	+++		Neiva, Surabastos	3.409	4.091	3.674	+	
Tunja, Complejo de Servicios del Sur	1.136	1.364	1.234	-		Popayán, Plaza de mercado del barrio Bolívar	2.800	3.000	2.850	+	
Villavicencio, CAV	1.000	1.200	1.083	+		Socorro (Santander)	3.000	3.000	3.000	=	
						Tibasosa (Boyacá), Coomproriente	5.455	5.455	5.455	++	
Lulo						Tuluá (Valle del Cauca)	2.700	3.000	2.850	-	
Arauca (Arauca)	5.750	6.500	6.100	-		Tunja, Complejo de Servicios del Sur	3.182	3.864	3.611	+	
Armenia, Mercar	4.800	5.000	4.867	++		Villavicencio, CAV	4.400	5.000	4.783	+	
Barranquilla, Barranquillita	5.700	5.900	5.800	+							
Barranquilla, Granabastos	5.900	6.100	6.011	+		Mandarina común					
Bogotá, D.C., Corabastos	4.400	4.800	4.571	-		Arauca (Arauca)	5.000	5.682	5.341	+	
Bucaramanga, Centroabastos	4.600	4.800	4.750	+		Barranquilla, Barranquillita	5.292	5.417	5.380	-	
Buenaventura (Valle del Cauca)	4.800	5.200	5.000	-		Bucaramanga, Centroabastos	4.783	5.217	4.982	+	
Cali, Cavasa	3.700	4.000	3.802	-		Cúcuta, Cenabastos	5.200	5.200	5.200	-	
Cali, Santa Elena	3.600	3.800	3.700	-		Ipiales (Nariño), Ipiales somos todos	1.786	1.964	1.845	+	
Cartagena, Bazurto	5.400	5.800	5.550	-							

Cuadro 3. Mercados mayoristas. Precios de venta de frutas frescas (continuación)
2023 (8 al 14 de julio)

Productos y mercados	Pesos por kilogramo				Tendencia	Productos y mercados	Pesos por kilogramo				Tendencia
	Mínimo	Máximo	Medio				Mínimo	Máximo	Medio		
Mandarina común (continuación)						Mango Tommy (continuación)					
Montería, Mercado del Sur	2.600	2.600	2.600		+	Pereira, La 41	6.400	6.800	6.567		+++
Tibasosa (Boyacá), Coomproriente	5.455	5.909	5.644		+	Pereira, Mercasa	6.400	7.200	6.800		+++
Túquerres (Nariño)	2.000	2.250	2.146		-	Popayán, Plaza de mercado del barrio Bolívar	3.771	5.400	4.577		++
Mandarina Oneco						Rionegro (Antioquia)	5.500	7.000	6.658		++
Armenia, Mercar	3.000	3.000	3.000		+++	San Gil (Santander)	5.600	6.000	5.800		+++
Armenia, Retiro	2.800	3.000	2.933		+	Socorro (Santander)	3.200	3.200	3.200		=
Cali, Santa Elena	2.750	3.000	2.875		-	Tibasosa (Boyacá), Coomproriente	3.571	3.929	3.653		++
Cartago (Valle del Cauca)	3.700	4.200	3.950		-	Tuluá (Valle del Cauca)	5.200	5.600	5.403		++
Manizales, Centro Galerías	3.500	3.800	3.600		+	Tunja, Complejo de Servicios del Sur	3.393	3.571	3.512		++
Medellín, Central Mayorista de Antioquia	5.400	6.000	5.800		+	Villavicencio, CAV	6.000	6.800	6.433		++
Medellín, Plaza Minorista "José María Villa"	4.500	5.000	4.833		-	Yopal (Casanare)	3.880	4.000	3.940		+++
Montería, Mercado del Sur	3.700	4.800	4.064		-	Mango Yulima					
Rionegro (Antioquia)	5.500	6.000	5.783		+	Florencia (Caquetá)	4.400	4.600	4.467		+
Santa Bárbara (Antioquia)	1.750	2.500	2.063		-	Manzana nacional					
Mango común						Bogotá, D.C., Corabastos	5.000	5.500	5.248		+
Cali, Santa Elena	2.000	2.200	2.133		+	Duitama (Boyacá), Mercaplaza	4.545	4.545	4.545		=
Medellín, Central Mayorista de Antioquia	2.000	3.000	2.423		+++	Medellín, Central Mayorista de Antioquia	4.500	5.000	4.821		+
Medellín, Plaza Minorista "José María Villa"	2.200	2.600	2.453		+++	Tibasosa (Boyacá), Coomproriente	4.318	5.455	4.744		+
Santa Bárbara (Antioquia)	1.400	2.400	1.800		+++	Tunja, Complejo de Servicios del Sur	4.091	4.545	4.470		+
Mango de azúcar						Manzana roja importada					
Barranquilla, Barranquillita	2.720	3.200	3.036		+	Arauca (Arauca)	9.000	10.000	9.500		-
Bogotá, D.C., Corabastos	3.750	5.000	4.505		++	Bogotá, D.C., Corabastos	9.474	10.000	9.598		+
Chiquinquirá (Boyacá)	2.600	2.800	2.700		++	Bucaramanga, Centroabastos	9.250	9.500	9.417		=
Medellín, Central Mayorista de Antioquia	4.000	4.400	4.210		+++	Buenaventura (Valle del Cauca)	8.526	8.947	8.754		-
Medellín, Plaza Minorista "José María Villa"	3.300	4.000	3.641		n.d.	Cali, Cavasa	7.895	8.421	8.120		-
Tunja, Complejo de Servicios del Sur	2.800	3.400	3.111		+	Cali, Santa Elena	7.632	7.895	7.807		+
Mango manzano						Cartagena, Bazurto	8.421	9.789	9.026		-
Florencia (Caquetá)	4.800	5.000	4.867		=	Cartago (Valle del Cauca)	8.526	9.316	8.947		+
Tunja, Complejo de Servicios del Sur	2.500	2.679	2.659		+++	Cúcuta, Cenabastos	9.500	9.750	9.583		+
Mango Tommy						Duitama (Boyacá), Mercaplaza	9.474	10.526	9.825		-
Arauca (Arauca)	4.091	4.773	4.409		+++	Florencia (Caquetá)	9.895	10.316	10.070		+
Barranquilla, Barranquillita	2.800	3.200	3.067		++	La Unión (Nariño)	7.368	8.421	7.829		+
Bogotá, D.C., Corabastos	6.250	7.083	6.741		+++	Manizales, Centro Galerías	8.421	9.474	9.079		+
Bucaramanga, Centroabastos	5.800	6.400	6.111		+++	Medellín, Central Mayorista de Antioquia	8.158	9.737	9.134		-
Cali, Cavasa	5.600	6.000	5.667		++	Montería, Mercado del Sur	9.211	10.000	9.430		+
Cali, Santa Elena	5.600	6.200	5.900		+++	Neiva, Surabastos	9.789	10.526	10.154		+
Cartago (Valle del Cauca)	6.250	6.667	6.354		++	Palmira (Valle del Cauca)	8.158	8.421	8.224		-
Chiquinquirá (Boyacá)	5.000	5.357	5.208		+++	Pamplona (Norte de Santander)	9.000	9.000	9.000		+
Cúcuta, Cenabastos	3.400	3.600	3.550		-	Pereira, Mercasa	8.421	8.947	8.596		+
Duitama (Boyacá), Mercaplaza	2.857	2.857	2.857		++	Popayán, Plaza de mercado del barrio Bolívar	7.368	7.632	7.539		-
Ibagué, Plaza La 21	4.800	5.600	5.133		n.d.	Rionegro (Antioquia)	9.474	10.000	9.605		-
La Ceja (Antioquia)	5.000	6.000	5.608		++	San Gil (Santander)	9.750	10.000	9.875		=
La Unión (Nariño)	3.600	4.000	3.800		n.d.	Sincelejo, Nuevo Mercado	9.000	9.000	9.000		=
Manizales, Centro Galerías	6.400	6.800	6.600		+++	Tibasosa (Boyacá), Coomproriente	9.474	10.263	9.934		+
Medellín, Central Mayorista de Antioquia	5.500	6.000	5.742		+	Tuluá (Valle del Cauca)	9.053	9.579	9.316		-
Medellín, Plaza Minorista "José María Villa"	4.000	5.200	4.870		+++	Tunja, Complejo de Servicios del Sur	8.684	8.947	8.830		+
Neiva, Surabastos	4.800	6.000	5.400		n.d.	Túquerres (Nariño)	7.632	7.895	7.807		+
Palmira (Valle del Cauca)	4.800	5.520	5.155		+	Valledupar, Mercado Nuevo	7.895	8.947	8.421		-

Cuadro 3. Mercados mayoristas. Precios de venta de frutas frescas (continuación)
2023 (8 al 14 de julio)

Productos y mercados	Pesos por kilogramo				Tendencia	Productos y mercados	Pesos por kilogramo				Tendencia
	Mínimo	Máximo	Medio				Mínimo	Máximo	Medio		
Manzana roja importada (continuación)						Manzana verde importada (continuación)					
Villavicencio, CAV	10.000	10.263	10.088	=		Manizales, Centro Galerías	10.000	10.526	10.461	+	
Yopal (Casanare)	10.000	10.263	10.132	=		Medellín, Central Mayorista de Antioquia	10.000	11.053	10.565	+	
Manzana royal gala importada						Montería, Mercado del Sur	8.421	10.000	9.167	-	
Arauca (Arauca)	11.000	12.000	11.500	+		Neiva, Surabastos	10.421	12.105	11.531	++	
Armenia, Mercar	7.895	7.895	7.895	=		Palmira (Valle del Cauca)	8.158	8.421	8.355	+	
Bogotá, D.C., Corabastos	8.421	9.474	9.035	+		Pamplona (Norte de Santander)	9.500	9.500	9.500	-	
Bucaramanga, Centroabastos	7.750	8.250	8.125	+		Pasto, El Potrerillo	8.947	9.211	9.035	+	
Cali, Cavasa	8.158	8.421	8.289	+		Pereira, Mercasa	8.947	9.474	9.189	+	
Cali, Santa Elena	6.842	7.105	6.886	+		Popayán, Plaza de mercado del barrio Bolívar	8.684	8.947	8.868	-	
Cartago (Valle del Cauca)	7.632	8.158	7.961	+		Rionegro (Antioquia)	10.526	11.053	10.789	+	
Chiquinquirá (Boyacá)	7.895	9.211	8.684	=		San Gil (Santander)	10.750	12.000	11.438	++	
Cúcuta, Cenabastos	8.500	9.000	8.771	+		Sincelejo, Nuevo Mercado	9.000	9.000	9.000	=	
Duitama (Boyacá), Mercaplaza	8.421	9.211	8.860	=		Socorro (Santander)	11.500	11.750	11.625	+++	
Florencia (Caquetá)	9.211	9.474	9.316	+		Tibasosa (Boyacá), Coomproriente	10.000	11.053	10.592	++	
Ibagué, Plaza La 21	7.895	8.947	8.626	+		Tuluá (Valle del Cauca)	9.053	9.579	9.316	-	
Manizales, Centro Galerías	8.421	8.947	8.684	-		Tunja, Complejo de Servicios del Sur	10.000	11.053	10.300	+	
Medellín, Central Mayorista de Antioquia	7.895	8.421	8.098	+		Túquerres (Nariño)	8.158	8.684	8.421	-	
Montería, Mercado del Sur	8.421	8.947	8.838	+		Villavicencio, CAV	10.000	11.053	10.351	+	
Neiva, Surabastos	8.737	9.368	9.096	+		Yopal (Casanare)	10.263	10.526	10.395	-	
Palmira (Valle del Cauca)	7.895	8.421	8.125	++		Maracuyá					
Pamplona (Norte de Santander)	9.000	9.000	9.000	+		Arauca (Arauca)	4.800	5.400	5.050	++	
Pasto, El Potrerillo	7.368	8.158	7.785	+		Armenia, Mercar	3.000	3.800	3.456	+++	
Pereira, Mercasa	7.368	7.895	7.741	+		Barranquilla, Granabastos	4.900	5.300	5.108	-	
Popayán, Plaza de mercado del barrio Bolívar	7.368	7.632	7.566	-		Bogotá, D.C., Corabastos	4.700	5.500	5.073	+	
Rionegro (Antioquia)	8.421	8.947	8.684	+		Bucaramanga, Centroabastos	4.333	5.333	4.750	++	
San Gil (Santander)	9.250	9.500	9.375	+		Buenaventura (Valle del Cauca)	5.500	5.800	5.683	+	
Socorro (Santander)	9.000	9.250	9.125	=		Cali, Cavasa	4.700	5.000	4.800	+	
Tibasosa (Boyacá), Coomproriente	8.316	8.947	8.671	+		Cali, Santa Elena	4.500	5.000	4.763	+	
Tuluá (Valle del Cauca)	8.421	8.684	8.539	+		Cartago (Valle del Cauca)	4.700	5.000	4.833	+	
Tunja, Complejo de Servicios del Sur	8.684	9.211	8.874	+		Chiquinquirá (Boyacá)	3.500	5.000	4.438	+++	
Túquerres (Nariño)	7.263	7.368	7.333	+		Cúcuta, Cenabastos	4.500	5.000	4.896	+++	
Valledupar, Mercado Nuevo	7.500	8.000	7.750	+		Duitama (Boyacá), Mercaplaza	4.500	5.000	4.833	+	
Villavicencio, CAV	8.684	8.947	8.925	+		Ibagué, Plaza La 21	4.160	4.800	4.600	-	
Manzana verde importada						La Ceja (Antioquia)	4.000	5.000	4.392	-	
Arauca (Arauca)	13.000	14.000	13.500	+		Manizales, Centro Galerías	4.000	4.500	4.300	+	
Armenia, Mercar	8.947	8.947	8.947	+		Medellín, Plaza Minorista "José María Villa"	4.000	5.000	4.673	+	
Bogotá, D.C., Corabastos	9.474	11.579	10.289	+		Palmira (Valle del Cauca)	4.500	4.600	4.550	+	
Bucaramanga, Centroabastos	10.000	10.750	10.479	+		Pamplona (Norte de Santander)	4.000	4.000	4.000	=	
Buenaventura (Valle del Cauca)	9.263	10.000	9.570	+		Pasto, El Potrerillo	4.000	4.333	4.292	+	
Cali, Cavasa	8.684	9.211	8.893	+		Pereira, La 41	5.000	5.500	5.333	++	
Cali, Santa Elena	7.632	7.895	7.675	+		Pereira, Mercasa	5.000	6.000	5.425	++	
Cartagena, Bazurto	8.421	9.474	9.035	+		Popayán, Plaza de mercado del barrio Bolívar	4.700	5.000	4.863	+	
Cartago (Valle del Cauca)	8.842	9.368	9.105	+		Rionegro (Antioquia)	4.200	4.800	4.500	++	
Chiquinquirá (Boyacá)	10.526	11.579	11.053	+		San Gil (Santander)	4.333	4.667	4.500	+	
Cúcuta, Cenabastos	9.000	9.250	9.125	+		Socorro (Santander)	4.000	4.000	4.000	=	
Duitama (Boyacá), Mercaplaza	10.526	10.526	10.526	=		Tibasosa (Boyacá), Coomproriente	4.500	5.000	4.600	-	
Florencia (Caquetá)	12.105	12.368	12.193	++		Tuluá (Valle del Cauca)	4.500	4.700	4.550	+	
Ibagué, Plaza La 21	9.737	10.526	10.058	+		Tunja, Complejo de Servicios del Sur	4.500	5.000	4.719	++	
La Unión (Nariño)	8.947	9.474	9.342	+		Túquerres (Nariño)	3.333	3.467	3.400	n.d.	
						Villavicencio, CAV	5.000	5.500	5.158	+	

Cuadro 3. Mercados mayoristas. Precios de venta de frutas frescas (continuación)
2023 (8 al 14 de julio)

Productos y mercados	Pesos por kilogramo				Tendencia	Productos y mercados	Pesos por kilogramo				Tendencia
	Mínimo	Máximo	Medio				Mínimo	Máximo	Medio		
Maracuyá antioqueño						Mora de Castilla (continuación)					
Medellín, Central Mayorista de Antioquia	3.500	4.000	3.779		-	Chiquinquirá (Boyacá)	3.000	3.500	3.125		-
Montería, Mercado del Sur	4.000	5.000	4.567		+	Cúcuta, Cenabastos	3.500	4.333	3.854		-
Sincelejo, Nuevo Mercado	4.300	4.600	4.450		-	Duitama (Boyacá), Mercaplaza	3.000	3.200	3.067		=
Maracuyá huilense						Ibagué, Plaza La 21	3.400	4.000	3.633		-
Florencia (Cauquetá)	3.600	3.600	3.600		+	Ipiales (Nariño), Ipiales somos todos	2.500	2.750	2.639		-
Neiva, Surabastos	3.600	3.840	3.723		+	Manizales, Centro Galerías	5.000	5.000	5.000		=
Maracuyá santandereano						Medellín, Central Mayorista de Antioquia	1.900	2.500	2.205		+++
Santa Marta (Magdalena)	6.000	6.133	6.056		++	Montería, Mercado del Sur	3.200	3.800	3.467		+
Valledupar, Mercabastos	5.000	6.000	5.537		++	Neiva, Surabastos	1.600	1.760	1.707		-
Maracuyá valluno						Palmira (Valle del Cauca)	3.760	4.240	3.930		-
Barranquilla, Barranquillita	5.700	6.000	5.889		+	Pamplona (Norte de Santander)	2.400	3.200	2.800		+
Melón Cantalup						Pasto, El Potrerillo	3.000	3.500	3.177		-
Arauca (Arauca)	4.500	5.500	4.925		+++	Pereira, La 41	3.000	3.500	3.375		-
Armenia, Mercar	3.500	3.800	3.700		+	Pereira, Mercasa	3.000	3.500	3.190		-
Bogotá, D.C., Corabastos	2.800	3.500	3.199		+++	Popayán, Plaza de mercado del barrio Bolívar	4.000	4.320	4.120		-
Bucaramanga, Centroabastos	3.800	4.000	3.950		+++	San Gil (Santander)	3.800	3.800	3.800		+
Cali, Cavasa	2.500	2.800	2.638		+	Santa Marta (Magdalena)	4.240	4.800	4.408		+
Cali, Santa Elena	2.700	2.800	2.750		-	Sincelejo, Nuevo Mercado	3.400	3.600	3.550		-
Cartago (Valle del Cauca)	3.200	3.500	3.350		-	Socorro (Santander)	3.800	3.800	3.800		+
Chiquinquirá (Boyacá)	2.500	2.727	2.614		+++	Tibasosa (Boyacá), Coomproriente	3.800	4.000	3.975		+
Cúcuta, Cenabastos	3.500	3.500	3.500		+++	Tuluá (Valle del Cauca)	3.600	4.000	3.820		-
Duitama (Boyacá), Mercaplaza	3.182	3.409	3.303		+++	Tunja, Complejo de Servicios del Sur	4.000	4.500	4.244		+
Ibagué, Plaza La 21	3.200	3.500	3.400		+++	Valledupar, Mercabastos	4.400	5.000	4.700		+
Manizales, Centro Galerías	3.500	4.000	3.750		+	Villavicencio, CAV	3.500	4.000	3.675		-
Medellín, Central Mayorista de Antioquia	3.000	4.300	3.692		+	Yopal (Casanare)	5.000	5.000	5.000		+
Neiva, Surabastos	2.700	3.000	2.900		+++	Naranja común					
Palmira (Valle del Cauca)	2.500	2.700	2.613		+	Arauca (Arauca)	2.761	3.152	2.946		+
Pamplona (Norte de Santander)	4.000	4.000	4.000		+++	Cartagena, Bazurto	2.000	2.400	2.139		+
Pasto, El Potrerillo	3.000	3.500	3.244		-	Chiquinquirá (Boyacá)	1.667	1.667	1.667		+
Pereira, Mercasa	2.800	3.600	3.204		-	Cúcuta, Cenabastos	2.333	2.833	2.493		-
San Gil (Santander)	2.000	3.000	2.450		+++	Cúcuta, La Nueva Sexta	2.167	2.500	2.333		-
Santa Marta (Magdalena)	2.300	2.700	2.500		n.d.	Duitama (Boyacá), Mercaplaza	1.500	1.667	1.556		-
Tibasosa (Boyacá), Coomproriente	2.273	2.955	2.680		+	Neiva, Surabastos	1.200	1.600	1.392		-
Tunja, Complejo de Servicios del Sur	2.273	2.727	2.576		+++	San Gil (Santander)	2.000	2.200	2.050		+
Villavicencio, CAV	3.500	4.000	3.783		+++	Santa Bárbara (Antioquia)	667	667	667		=
Mora de Castilla						Socorro (Santander)	2.000	2.000	2.000		=
Arauca (Arauca)	4.400	4.800	4.650		+	Sonsón (Antioquia)	960	1.000	980		+
Armenia, Mercar	5.600	5.600	5.600		+	Tunja, Complejo de Servicios del Sur	1.667	1.833	1.694		-
Barranquilla, Barranquillita	4.240	6.000	5.077		+	Naranja Sweet					
Barranquilla, Granabastos	4.000	5.680	4.830		-	Armenia, Mercar	1.700	1.800	1.733		++
Bogotá, D.C., Corabastos	3.333	4.000	3.477		+	Armenia, Retiro	1.700	1.800	1.767		++
Bucaramanga, Centroabastos	3.360	3.600	3.518		+	Bogotá, D.C., Corabastos	2.500	2.750	2.665		-
Buenaventura (Valle del Cauca)	4.700	5.000	4.883		-	Cali, Cavasa	1.900	2.000	1.935		+
Cali, Cavasa	3.200	3.760	3.387		-	Cali, Santa Elena	1.800	1.900	1.888		-
Cali, Santa Elena	3.200	3.600	3.400		-	Cartago (Valle del Cauca)	2.000	2.300	2.197		-
Cartagena, Bazurto	4.000	4.400	4.253		+	Florencia (Cauquetá)	1.800	1.900	1.867		++
Cartago (Valle del Cauca)	3.600	4.400	3.958		-	Ibagué, Plaza La 21	2.300	2.600	2.411		-
						Neiva, Surabastos	2.000	2.125	2.052		-
						Pereira, La 41	2.000	2.500	2.317		+

Cuadro 3. Mercados mayoristas. Precios de venta de frutas frescas (continuación)
2023 (8 al 14 de julio)

Productos y mercados	Pesos por kilogramo				Tendencia	Productos y mercados	Pesos por kilogramo				Tendencia
	Mínimo	Máximo	Medio	Precios			Mínimo	Máximo	Medio	Precios	
Naranja Sweet (continuación)						Papaya Maradol (continuación)					
Pereira, Mercasa	1.800	2.500	2.217		+	Rionegro (Antioquia)	3.000	3.700	3.292		+
Popayán, Plaza de mercado del barrio Bolívar	1.760	1.900	1.835		-	San Gil (Santander)	1.750	2.000	1.942		++
Tuluá (Valle del Cauca)	2.160	2.300	2.215		-	Socorro (Santander)	2.250	2.250	2.250		++
Naranja Valencia						Tibasosa (Boyacá), Coompro Oriente	2.389	2.778	2.521		++
Bogotá, D.C., Corabastos	2.500	2.750	2.665		-	Tuluá (Valle del Cauca)	1.600	1.700	1.650		+
Bucaramanga, Centroabastos	1.280	1.680	1.448		-	Tunja, Complejo de Servicios del Sur	1.750	2.000	1.925		++
Bucaramanga, Mercados del centro	1.440	1.520	1.480		-	Papaya Paulina					
Buenaventura (Valle del Cauca)	1.700	1.740	1.725		-	Bogotá, D.C., Corabastos	2.500	3.056	2.846		+++
Cartagena, Bazurto	2.400	2.400	2.400		+	Bucaramanga, Centroabastos	2.700	3.200	3.044		++
Cartago (Valle del Cauca)	1.700	1.800	1.740		-	Ibagué, Plaza La 21	2.500	3.000	2.711		+
Duitama (Boyacá), Mercaplaza	2.400	2.800	2.533		=	Medellín, Plaza Minorista "José María Villa"	2.800	3.000	2.904		++
Florencia (Caquetá)	1.700	1.800	1.750		n.d.	Neiva, Surabastos	2.700	3.200	2.986		+
La Ceja (Antioquia)	3.000	3.200	3.033		+	Villavicencio, CAV	1.900	2.250	2.029		++
Manizales, Centro Galerías	1.800	2.000	1.900		-	Papaya tainung					
Medellín, Central Mayorista de Antioquia	2.800	3.200	3.008		+	Bogotá, D.C., Corabastos	3.000	3.500	3.297		++
Medellín, Plaza Minorista "José María Villa"	3.200	3.400	3.310		++	Cartagena, Bazurto	3.000	3.500	3.042		+
Montería, Mercado del Sur	2.375	2.625	2.510		-	Florencia (Caquetá)	2.000	2.000	2.000		=
Pereira, Mercasa	1.800	2.500	2.217		+	Medellín, Central Mayorista de Antioquia	2.800	3.300	3.042		++
Rionegro (Antioquia)	3.000	3.300	3.150		-	Montería, Mercado del Sur	2.000	2.400	2.250		++
Sincelejo, Nuevo Mercado	2.375	2.575	2.475		-	Sincelejo, Nuevo Mercado	2.000	2.000	2.000		=
Tibasosa (Boyacá), Coompro Oriente	2.960	3.200	3.133		+	Villavicencio, CAV	1.900	2.250	2.029		++
Tunja, Complejo de Servicios del Sur	2.200	2.600	2.356		+	Patilla					
Valledupar, Mercabastos	2.273	2.727	2.576		=	Armenia, Mercar	1.700	1.800	1.767		=
Villavicencio, CAV	2.000	2.200	2.087		+	Bogotá, D.C., Corabastos	2.000	2.200	2.086		-
Yopal (Casanare)	2.400	2.460	2.430		+	Bucaramanga, Centroabastos	2.000	2.200	2.042		-
Papaya Maradol						Cali, Cavasa	2.400	2.600	2.506		+
Arauca (Arauca)	3.000	3.000	3.000		=	Cali, Santa Elena	2.300	2.400	2.388		+
Armenia, Mercar	1.400	1.500	1.433		=	Cartagena, Bazurto	1.700	1.900	1.808		-
Bucaramanga, Centroabastos	2.700	3.200	3.044		++	Cartago (Valle del Cauca)	2.700	3.000	2.850		+
Buenaventura (Valle del Cauca)	2.800	3.200	3.000		-	Cúcuta, Cenabastos	2.200	2.400	2.333		+
Cali, Cavasa	2.200	2.300	2.279		+	Ibagué, Plaza La 21	1.700	1.800	1.767		-
Cali, Santa Elena	2.200	2.300	2.238		+	Medellín, Central Mayorista de Antioquia	1.300	1.400	1.346		-
Cartago (Valle del Cauca)	2.200	2.400	2.313		+	Medellín, Plaza Minorista "José María Villa"	2.000	2.200	2.092		+
Chiquinquirá (Boyacá)	2.222	2.389	2.264		++	Montería, Mercado del Sur	1.500	1.900	1.722		-
Cúcuta, Cenabastos	3.000	3.300	3.031		+	Palmira (Valle del Cauca)	2.500	2.500	2.500		+
Cúcuta, La Nueva Sexta	3.000	3.500	3.042		+	Pasto, El Potrerillo	2.300	3.000	2.589		-
Duitama (Boyacá), Mercaplaza	2.222	2.333	2.259		+	Pereira, La 41	2.200	2.400	2.300		-
Florencia (Caquetá)	2.000	2.100	2.033		=	Pereira, Mercasa	2.000	2.200	2.100		-
La Ceja (Antioquia)	2.700	3.500	3.025		+	Popayán, Plaza de mercado del barrio Bolívar	2.400	2.500	2.463		-
La Unión (Nariño)	3.500	4.000	3.875		=	Rionegro (Antioquia)	1.700	2.200	1.925		-
Manizales, Centro Galerías	2.300	2.600	2.475		=	San Gil (Santander)	1.800	2.000	1.900		-
Medellín, Central Mayorista de Antioquia	2.800	3.100	2.946		+	Sincelejo, Nuevo Mercado	1.600	1.600	1.600		n.d.
Palmira (Valle del Cauca)	2.200	2.300	2.225		=	Socorro (Santander)	1.700	1.800	1.750		=
Pamplona (Norte de Santander)	2.500	3.500	3.083		++	Tuluá (Valle del Cauca)	2.700	3.000	2.850		+
Pasto, El Potrerillo	2.083	2.500	2.324		++	Tunja, Complejo de Servicios del Sur	2.200	2.400	2.367		-
Pereira, La 41	2.200	2.600	2.417		++	Valledupar, Mercado Nuevo	1.600	1.700	1.617		+
Pereira, Mercasa	2.000	2.500	2.283		++	Villavicencio, CAV	2.200	2.500	2.425		-
Popayán, Plaza de mercado del barrio Bolívar	1.800	2.400	2.125		+						

Cuadro 3. Mercados mayoristas. Precios de venta de frutas frescas (continuación)
2023 (8 al 14 de julio)

Productos y mercados	Pesos por kilogramo				Tendencia	Productos y mercados	Pesos por kilogramo				Tendencia
	Mínimo	Máximo	Medio				Mínimo	Máximo	Medio		
Patilla baby						Piña gold					
Bogotá, D.C., Corabastos	2.000	2.500	2.241		+	Armenia, Mercar	1.400	1.500	1.433		=
Bucaramanga, Centroabastos	2.000	2.200	2.050		-	Bogotá, D.C., Corabastos	2.545	2.909	2.701		++
Cali, Cavasa	2.700	2.800	2.750		+	Bucaramanga, Centroabastos	2.000	2.300	2.169		++
Chiquinquirá (Boyacá)	2.100	2.500	2.333		+	Buenaventura (Valle del Cauca)	3.000	3.200	3.117		+
Medellín, Central Mayorista de Antioquia	2.700	3.400	2.979		-	Cali, Cavasa	2.400	2.500	2.492		+
Pereira, Mercasa	2.600	3.200	2.850		-	Cali, Santa Elena	2.000	2.000	2.000		=
Tunja, Complejo de Servicios del Sur	2.300	2.600	2.500		-	Cartagena, Bazurto	2.200	2.500	2.278		++
Pera importada						Cartago (Valle del Cauca)	2.200	2.500	2.321		-
Armenia, Mercar	8.947	8.947	8.947		+	Chiquinquirá (Boyacá)	1.600	1.750	1.663		+++
Bogotá, D.C., Corabastos	7.500	8.250	7.835		-	Cúcuta, Cenabastos	2.000	2.300	2.185		+
Bucaramanga, Centroabastos	7.500	8.000	7.708		-	Duitama (Boyacá), Mercaplaza	2.000	2.200	2.133		+
Buenaventura (Valle del Cauca)	8.684	9.211	8.904		+	Ibagué, Plaza La 21	2.700	3.200	2.967		+
Cali, Cavasa	7.895	9.211	8.416		+	La Unión (Nariño)	3.500	4.000	3.750		=
Cali, Santa Elena	7.105	7.368	7.281		+	Manizales, Centro Galerías	2.800	3.000	2.867		++
Cartagena, Bazurto	8.947	9.474	9.348		+	Medellín, Central Mayorista de Antioquia	2.900	3.200	3.088		+
Cartago (Valle del Cauca)	7.895	9.105	8.461		-	Medellín, Plaza Minorista "José María Villa"	2.200	2.700	2.429		+
Cúcuta, Cenabastos	8.500	8.750	8.594		-	Montería, Mercado del Sur	1.700	2.200	1.908		+
Florencia (Cauquetá)	8.421	8.684	8.544		+	Neiva, Surabastos	2.800	3.500	3.165		+
Ibagué, Plaza La 21	8.421	9.474	8.713		++	Palmira (Valle del Cauca)	2.400	2.500	2.450		-
La Unión (Nariño)	7.368	7.632	7.500		+	Pasto, El Potrerillo	2.200	2.500	2.344		+
Manizales, Centro Galerías	8.000	8.500	8.156		-	Pereira, La 41	3.400	3.500	3.450		++
Medellín, Central Mayorista de Antioquia	7.368	8.684	8.114		+	Pereira, Mercasa	2.500	3.000	2.817		-
Montería, Mercado del Sur	8.947	9.211	9.064		+	Rionegro (Antioquia)	3.300	3.600	3.475		+
Neiva, Surabastos	8.778	9.333	8.986		+	San Gil (Santander)	1.667	1.667	1.667		=
Palmira (Valle del Cauca)	8.158	8.421	8.289		+	Sincelejo, Nuevo Mercado	2.200	2.300	2.250		-
Pamplona (Norte de Santander)	9.500	9.500	9.500		+	Socorro (Santander)	1.667	1.667	1.667		=
Pasto, El Potrerillo	7.368	7.895	7.566		+	Tibasosa (Boyacá), Coomproriente	2.500	2.700	2.538		-
Pereira, Mercasa	7.500	8.000	7.958		+	Tuluá (Valle del Cauca)	2.500	2.600	2.554		+
Popayán, Plaza de mercado del barrio Bolívar	7.632	8.000	7.875		+	Tunja, Complejo de Servicios del Sur	1.500	1.750	1.583		-
Rionegro (Antioquia)	8.421	9.474	8.816		-	Valledupar, Mercado Nuevo	2.200	2.500	2.300		-
San Gil (Santander)	8.000	8.500	8.250		=	Piña manzana					
Sincelejo, Nuevo Mercado	8.500	8.500	8.500		=	Cali, Santa Elena	1.700	1.800	1.767		+
Tibasosa (Boyacá), Coomproriente	7.632	8.421	7.928		-	Popayán, Plaza de mercado del barrio Bolívar	2.300	2.500	2.450		-
Tuluá (Valle del Cauca)	8.158	8.684	8.408		-	Piña perolera					
Valledupar, Mercado Nuevo	8.000	8.500	8.250		=	Barranquilla, Barranquillita	2.240	2.400	2.340		-
Villavicencio, CAV	8.000	8.500	8.313		-	Barranquilla, Granabastos	1.880	2.200	2.093		++
Yopal (Casanare)	8.250	8.500	8.375		=	Bogotá, D.C., Corabastos	1.833	2.067	1.987		+++
Pera nacional						Bucaramanga, Centroabastos	1.500	1.833	1.706		+++
Bogotá, D.C., Corabastos	1.739	1.957	1.779		-	Cúcuta, Cenabastos	1.833	2.000	1.924		+
Bucaramanga, Centroabastos	1.800	2.000	1.933		+	Florencia (Cauquetá)	2.143	2.286	2.190		+
Chiquinquirá (Boyacá)	1.600	1.600	1.600		-	Montería, Mercado del Sur	1.400	1.400	1.400		+
Duitama (Boyacá), Mercaplaza	1.739	1.739	1.739		=	Pamplona (Norte de Santander)	2.167	2.167	2.167		++
Medellín, Central Mayorista de Antioquia	2.292	2.500	2.425		+	San Gil (Santander)	1.333	1.333	1.333		=
San Gil (Santander)	2.000	2.200	2.100		+	Sincelejo, Nuevo Mercado	1.800	1.800	1.800		++
Socorro (Santander)	1.800	1.800	1.800		-	Socorro (Santander)	1.333	1.333	1.333		=
Tibasosa (Boyacá), Coomproriente	1.400	1.800	1.585		-	Tibasosa (Boyacá), Coomproriente	1.667	1.833	1.721		+
Tunja, Complejo de Servicios del Sur	1.304	1.522	1.444		-	Tunja, Complejo de Servicios del Sur	1.500	1.833	1.648		-
Villavicencio, CAV	2.083	2.292	2.118		+	Valledupar, Mercabastos	2.200	2.560	2.360		+

Cuadro 3. Mercados mayoristas. Precios de venta de frutas frescas (continuación)
2023 (8 al 14 de julio)

Productos y mercados	Pesos por kilogramo				Tendencia	Productos y mercados	Pesos por kilogramo				Tendencia
	Mínimo	Máximo	Medio				Mínimo	Máximo	Medio		
Pitahaya						Tomate de árbol (continuación)					
Arauca (Arauca)	11.000	12.000	11.500	-		Pereira, Mercasa	4.000	4.500	4.325	+	
Bucaramanga, Centroabastos	10.000	13.000	11.889	++		Popayán, Plaza de mercado del barrio Bolívar	3.360	3.600	3.483	+	
Chiquinquirá (Boyacá)	10.000	12.000	11.333	-		Rionegro (Antioquia)	3.500	4.000	3.700	+	
Cúcuta, Cenabastos	17.000	18.000	17.833	=		San Gil (Santander)	4.400	4.800	4.650	+	
Medellín, Central Mayorista de Antioquia	11.000	14.000	12.900	-		San Vicente (Antioquia)	3.500	3.600	3.550	-	
Neiva, Surabastos	10.000	12.000	10.333	n.d.		Santa Marta (Magdalena)	4.800	5.000	4.900	+	
Pereira, Mercasa	11.000	13.000	11.667	-		Sincelejo, Nuevo Mercado	4.200	4.480	4.350	+	
Tibasosa (Boyacá), Coomproriente	10.000	10.000	10.000	+		Socorro (Santander)	4.400	4.600	4.500	++	
Tunja, Complejo de Servicios del Sur	10.000	12.000	11.111	=		Sonsón (Antioquia)	3.500	3.700	3.600	+	
Villavicencio, CAV	10.000	13.000	12.333	-		Tibasosa (Boyacá), Coomproriente	4.000	4.400	4.250	+	
Tangelo						Tuluá (Valle del Cauca)	4.600	5.000	4.788	+	
Bogotá, D.C., Corabastos	4.800	6.400	5.615	++		Tunja, Complejo de Servicios del Sur	3.600	4.400	3.917	+	
Bucaramanga, Centroabastos	3.200	4.200	3.617	-		Túquerres (Nariño)	3.000	3.333	3.222	+	
Cartago (Valle del Cauca)	2.900	3.300	3.100	-		Valledupar, Mercabastos	4.800	5.000	4.822	-	
Manizales, Centro Galerías	3.500	4.000	3.833	=		Villavicencio, CAV	4.400	5.000	4.817	+	
Pereira, Mercasa	4.800	4.800	4.800	+		Yopal (Casanare)	4.800	4.920	4.860	+	
Tibasosa (Boyacá), Coomproriente	4.000	4.800	4.400	-		Uchuva con cáscara					
Tunja, Complejo de Servicios del Sur	3.200	4.000	3.578	+		Bogotá, D.C., Corabastos	3.400	3.800	3.597	-	
Villavicencio, CAV	4.783	5.217	5.109	+		Cúcuta, Cenabastos	4.000	4.500	4.448	-	
Tomate de árbol						Ibagué, Plaza La 21	2.160	2.800	2.391	-	
Arauca (Arauca)	5.091	5.682	5.500	+		Medellín, Central Mayorista de Antioquia	3.500	4.200	3.733	-	
Armenia, Mercar	3.600	3.800	3.733	++		Pamplona (Norte de Santander)	5.000	5.000	5.000	n.d.	
Barranquilla, Barranquillita	4.600	5.200	4.917	+		Uva importada					
Barranquilla, Granabastos	4.600	5.800	5.125	++		Arauca (Arauca)	16.875	18.750	17.969	+	
Bogotá, D.C., Corabastos	4.200	4.400	4.310	+		Bogotá, D.C., Corabastos	16.875	17.500	17.373	+	
Bucaramanga, Centroabastos	4.400	4.800	4.650	+		Bucaramanga, Centroabastos	18.750	22.500	20.703	+	
Buenaventura (Valle del Cauca)	5.000	5.300	5.217	+		Cali, Cavasa	13.529	14.118	13.909	+	
Cali, Cavasa	4.500	4.800	4.635	+		Cali, Santa Elena	14.118	14.706	14.412	+	
Cali, Santa Elena	4.500	5.000	4.725	+		Cúcuta, Cenabastos	17.500	18.750	18.125	=	
Cartagena, Bazurto	4.800	5.400	5.156	+		Medellín, Central Mayorista de Antioquia	18.750	25.000	21.406	++	
Cartago (Valle del Cauca)	4.700	4.900	4.817	+		San Gil (Santander)	20.000	20.000	20.000	+	
Chiquinquirá (Boyacá)	3.400	4.000	3.783	++		Valledupar, Mercado Nuevo	18.750	20.000	19.375	+	
Cúcuta, Cenabastos	4.200	4.400	4.300	=		Villavicencio, CAV	18.750	18.750	18.750	+	
Duitama (Boyacá), Mercaplaza	4.000	4.400	4.133	=		Uva Isabela					
El Santuario (Antioquia)	3.500	3.700	3.583	+		Arauca (Arauca)	3.600	4.400	4.000	=	
Florencia (Caquetá)	4.800	5.200	4.933	++		Armenia, Mercar	4.405	4.846	4.552	=	
Ibagué, Plaza La 21	4.000	5.200	4.422	+		Bogotá, D.C., Corabastos	3.911	4.444	4.143	-	
Ipiales (Nariño), Ipiales somos todos	3.800	3.800	3.800	-		Bucaramanga, Centroabastos	3.600	4.000	3.810	++	
La Ceja (Antioquia)	3.700	4.000	3.858	+		Cali, Cavasa	2.880	3.040	2.960	+	
La Unión (Antioquia)	3.400	3.600	3.525	+		Cali, Santa Elena	2.880	3.040	2.933	+	
Manizales, Centro Galerías	4.000	4.720	4.340	-		Chiquinquirá (Boyacá)	3.200	4.000	3.775	-	
Medellín, Central Mayorista de Antioquia	4.000	4.400	4.192	-		Cúcuta, Cenabastos	5.000	5.200	5.067	+	
Medellín, Plaza Minorista "José María Villa"	4.600	5.000	4.879	++		Duitama (Boyacá), Mercaplaza	3.840	4.000	3.947	+	
Montería, Mercado del Sur	4.000	4.400	4.167	-		Ibagué, Plaza La 21	2.800	3.200	3.040	-	
Neiva, Surabastos	4.000	5.000	4.558	++		Ipiales (Nariño), Ipiales somos todos	3.200	3.200	3.200	n.d.	
Palmira (Valle del Cauca)	4.500	4.800	4.650	+		La Unión (Nariño)	3.600	4.000	3.720	-	
Pamplona (Norte de Santander)	4.167	5.000	4.583	+		Medellín, Central Mayorista de Antioquia	3.600	4.000	3.808	-	
Pasto, El Potrerillo	3.600	3.800	3.750	+		Neiva, Surabastos	2.000	2.250	2.092	+	
Peñol (Antioquia)	3.200	3.600	3.417	-							
Pereira, La 41	4.200	4.700	4.400	+							

PRECIOS MAYORISTAS

Cuadro 3. Mercados mayoristas. Precios de venta de frutas frescas (conclusión)
2023 (8 al 14 de julio)

Productos y mercados	Pesos por kilogramo				Tendencia	Productos y mercados	Pesos por kilogramo				Tendencia
	Mínimo	Máximo	Medio	Precios			Mínimo	Máximo	Medio	Precios	
Uva Isabela (continuación)						Uva red globe nacional (continuación)					
Palmira (Valle del Cauca)	2.720	2.880	2.790		+	Pasto, El Potrerillo	8.642	9.259	8.858		n.d.
Pamplona (Norte de Santander)	6.000	6.000	6.000		++	Pereira, Mercasa	8.500	10.500	9.542		+
Pasto, El Potrerillo	3.040	3.360	3.187		=	Popayán, Plaza de mercado del barrio Bolívar	8.684	8.947	8.855		+
Popayán, Plaza de mercado del barrio Bolívar	3.040	3.360	3.200		-	San Gil (Santander)	8.636	8.636	8.636		+
Rionegro (Antioquia)	4.400	4.600	4.517		-	Socorro (Santander)	8.636	8.636	8.636		-
San Gil (Santander)	5.200	5.200	5.200		=	Tuluá (Valle del Cauca)	8.500	9.200	8.950		-
Sincelejo, Nuevo Mercado	5.000	5.000	5.000		=	Villavicencio, CAV	8.182	11.250	9.393		+
Socorro (Santander)	5.200	5.200	5.200		=						
Tibasosa (Boyacá), Coomproriente	2.800	3.040	2.850		-	Uva roja					
Tuluá (Valle del Cauca)	2.960	3.040	3.020		-	Duitama (Boyacá), Mercaplaza	4.800	4.960	4.853		+
Tunja, Complejo de Servicios del Sur	3.040	3.200	3.147		=	Florencia (Caquetá)	11.000	12.000	11.667		++
Túquerres (Nariño)	3.200	3.440	3.347		+	La Unión (Nariño)	6.400	8.000	7.200		-
Villavicencio, CAV	3.750	4.167	3.938		+	Neiva, Surabastos	10.000	12.500	11.250		+
Yopal (Casanare)	3.600	3.840	3.720		+	Pereira, Mercasa	16.667	16.667	16.667		+
						Sincelejo, Nuevo Mercado	8.500	9.500	9.083		+
Uva red globe nacional						Tibasosa (Boyacá), Coomproriente	5.600	6.000	5.850		+
Armenia, Mercar	6.800	7.200	7.067		++	Túquerres (Nariño)	7.222	7.778	7.593		+
Bogotá, D.C., Corabastos	8.000	9.556	8.823		-	Uva verde					
Bucaramanga, Centroabastos	9.333	10.556	9.864		+	Bogotá, D.C., Corabastos	10.000	11.111	10.598		-
Cali, Cavasa	7.778	8.333	7.891		=	Cartago (Valle del Cauca)	9.600	9.760	9.640		-
Cali, Santa Elena	6.933	7.467	7.200		+	Neiva, Surabastos	13.000	15.000	14.000		n.d.
Cartagena, Bazurto	9.500	11.000	10.181		+	Zapote					
Cartago (Valle del Cauca)	9.000	9.500	9.283		-	Medellín, Central Mayorista de Antioquia	3.500	3.700	3.650		n.d.
Ibagué, Plaza La 21	10.000	10.800	10.400		n.d.	Medellín, Plaza Minorista "José María Villa"	3.300	3.800	3.660		+
Manizales, Centro Galerías	8.000	9.600	8.700		+	Montería, Mercado del Sur	4.000	5.000	4.500		-
Medellín, Central Mayorista de Antioquia	8.444	10.889	9.477		+						
Montería, Mercado del Sur	10.000	11.111	10.185		+						

TENDENCIAS

---	-	+	+++
Variación mayor al -20 %	Variación entre 0 % y -10 %	Variación entre 0 % y 10 %	Variación mayor al 20 %
--	=	++	n. d.
Variación entre -10 % y -20 %	Variación igual a 0 %	Variación entre 10 % y 20 %	No determinado

TUBÉRCULOS, RAÍCES Y PLÁTANOS

Mayor abastecimiento de arracacha amarilla

A lo largo de la presente semana se redujeron los precios de la arracacha amarilla en diecisiete de los veintiún mercados donde se negoció. Según los comerciantes, esto se debió al mayor ingreso de la raíz desde Cajamarca, Ibagué (Tolima), Suratá, El Playón (Santander), Cucutilla, Cáchira (Norte de Santander) y Ramiriquí (Boyacá). En Ibagué y Yopal, por ejemplo, el descenso superó el 19,00%, ofreciéndose el kilo a \$2.471 y a \$3.792, respectivamente.

De la misma forma, bajaron las cotizaciones mayoristas del plátano hartón verde, la papa rubí y la arracacha blanca. En el caso del plátano hartón verde, el descenso estuvo motivado por la salida de cosechas en Armenia, La Tebaida, Córdoba, Quimbaya, Calarcá, Montenegro (Quindío), Andes, Jardín, Santa Bárbara, Montebello, Abejorral (Antioquia), Saravena (Arauca), Alcalá, Cartago, Sevilla, Caicedonia (Valle del Cauca), Moñitos y Puerto Escondido (Córdoba). Este comportamiento se registró en veintitrés de los treinta y siete mercados en los que se negoció.

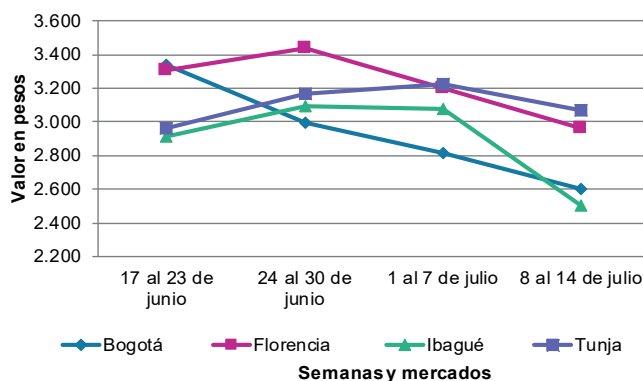
Asimismo, cayeron los precios de la papa rubí, esta vez en seis de los siete mercados en los que se vendió a lo largo de la presente semana. Según los comerciantes mayoristas, hubo mayor producción y recolección en Tunja (Boyacá), Ipiales (Nariño) y la Sabana de Bogotá. En Santa Marta y La 41 en Pereira, por ejemplo, el kilo se vendió a \$1.174 y a \$1.160, respectivamente, 6,38%, en promedio, menos que la semana inmediatamente anterior.

También se observó un descenso de la cotización mayorista de la arracacha blanca pues se presentó una mayor recolección de producto de primera calidad en San Vicente Ferrer (Antioquia), El Dovio (Valle del Cauca), Ipiales y Potosí (Nariño). La caída se observó en siete de los once mercados donde se vendió esta semana.

En contraste, subieron los precios de las papas criolla limpia, superior y nevada. En el caso de la papa criolla limpia, por ejemplo, el alza se presentó en treinta y ocho de los cuarenta y cuatro mercados donde se comercializó. Este comportamiento estuvo asociado a la finalización del ciclo productivo en Ventaquemada, Samacá, Toca, Tunja, Duitama, Sogamoso (Boyacá), Mutiscua, Pamplona (Norte de Santander), Túquerres, Ipiales, Pasto (Nariño), Tuluá (Valle del Cauca), Sonsón, San Vicente Ferrer (Antioquia), Chipaque, Ubaque, Fusagasugá y Funza (Cundinamarca).

Finalmente, aumentó la cotización de la papa superior como consecuencia de la menor recolección ocasionada por las lluvias en Ipiales, Túquerres y Pasto (Nariño), además hubo menor presencia de producto oriundo de Aquitania, Pesca, Tota, Tunja, Ventaquemada, Sogamoso y Belén (Boyacá). El alza se registró en diez de los catorce mercados mayoristas en los que se vendió esta semana.

Gráfico 7. Comportamiento de los precios de la arracacha amarilla 2023 (17 de junio al 14 de julio)



Fuente: DANE, SIPSA.

Cuadro 4. Mercados mayoristas. Precios de venta de tubérculos, raíces y plátanos 2023 (8 al 14 de julio)

Productos y mercados	Pesos por kilogramo				Tendencia	Productos y mercados	Pesos por kilogramo				Tendencia
	Mínimo	Máximo	Medio				Mínimo	Máximo	Medio		
Arracacha amarilla						Papa capira					
Arauca (Arauca)	5.000	5.800	5.350	-		Buenaventura (Valle del Cauca)	1.160	1.300	1.240	++	
Bogotá, D.C., Corabastos	2.333	2.833	2.587	-		Cali, Cavasa	940	1.060	994	++	
Bucaramanga, Centroabastos	3.440	4.000	3.675	-		Cali, Santa Elena	940	1.040	985	+	
Buenaventura (Valle del Cauca)	3.840	4.000	3.920	-		Cartago (Valle del Cauca)	840	960	890	-	
Cali, Cavasa	3.000	3.167	3.128	-		El Carmen de Viboral (Antioquia)	1.200	1.300	1.250	-	
Cali, Santa Elena	3.500	3.667	3.611	-		El Santuario (Antioquia)	1.300	1.500	1.383	-	
Chiquinquirá (Boyacá)	4.000	4.167	4.083	+		Ipiales (Nariño), Centro de acopio	700	750	713	++	
Cúcuta, Cenabastos	4.800	5.400	5.050	-		Ipiales (Nariño), Ipiales somos todos	760	800	784	+	
Duitama (Boyacá), Mercaplaza	3.667	4.000	3.778	-		La Ceja (Antioquia)	1.500	1.800	1.663	+	
Florencia (Cauquetá)	2.880	3.040	2.960	-		La Unión (Antioquia)	1.250	1.350	1.294	-	
Ibagué, Plaza La 21	2.400	2.720	2.471	-		Manizales, Centro Galerías	1.160	1.300	1.227	+	
Neiva, Surabastos	3.680	4.000	3.823	-		Marinilla (Antioquia)	1.200	1.500	1.296	+	
Palmira (Valle del Cauca)	3.500	3.500	3.500	-		Medellín, Central Mayorista de Antioquia	1.400	1.500	1.438	-	
Pamplona (Norte de Santander)	4.400	5.000	4.833	+		Medellín, Plaza Minorista "José María Villa"	1.300	1.500	1.396	-	
Popayán, Plaza de mercado del barrio Bolívar	3.000	3.200	3.030	+		Montería, Mercado del Sur	1.500	1.600	1.567	-	
San Gil (Santander)	4.400	4.800	4.627	+		Palmira (Valle del Cauca)	940	1.060	993	+	
Tibasosa (Boyacá), Coomproriente	3.833	4.167	3.979	-		Pasto, El Potrerillo	800	900	825	+	
Tunja, Complejo de Servicios del Sur	2.833	3.167	3.028	-		Peñol (Antioquia)	1.300	1.400	1.363	+	
Valledupar, Mercabastos	4.800	5.200	5.067	-		Pereira, La 41	1.160	1.400	1.268	-	
Villavicencio, CAV	4.000	4.800	4.367	-		Pereira, Mercasa	1.000	1.200	1.083	-	
Yopal (Casanare)	3.750	3.833	3.792	-		Popayán, Plaza de mercado del barrio Bolívar	1.000	1.200	1.108	-	
Arracacha blanca						Rionegro (Antioquia)	1.400	1.600	1.533	-	
Armenia, Mercar	4.167	4.167	4.167	-		San Vicente (Antioquia)	1.100	1.200	1.150	=	
Cartago (Valle del Cauca)	3.917	4.167	4.054	-		Santa Bárbara (Antioquia)	1.700	1.800	1.775	+	
Ipiales (Nariño), Ipiales somos todos	1.600	1.800	1.717	-		Sincelejo, Nuevo Mercado	1.500	1.640	1.584	-	
Manizales, Centro Galerías	4.516	4.516	4.516	=		Sonsón (Antioquia)	1.400	1.400	1.400	-	
Medellín, Central Mayorista de Antioquia	3.750	5.000	4.294	-		Tuluá (Valle del Cauca)	900	1.000	950	-	
Medellín, Plaza Minorista "José María Villa"	6.000	6.500	6.194	-		Túquerres (Nariño)	700	800	756	+	
Pasto, El Potrerillo	1.900	2.400	2.217	++		Papa criolla limpia					
Pereira, La 41	4.333	4.333	4.333	-		Arauca (Arauca)	2.604	3.271	2.849	+++	
Pereira, Mercasa	4.167	4.500	4.323	-		Armenia, Mercar	3.000	3.000	3.000	+	
San Vicente (Antioquia)	3.556	3.667	3.611	+		Barranquilla, Barranquillita	3.500	3.600	3.560	++	
Tuluá (Valle del Cauca)	4.000	4.167	4.053	+		Barranquilla, Granabastos	3.480	3.560	3.507	++	
Ñame criollo						Bogotá, D.C., Corabastos	3.333	4.444	3.892	+	
Montería, Mercado del Sur	4.000	4.200	4.050	+		Bucaramanga, Centroabastos	2.300	2.800	2.572	-	
Sincelejo, Nuevo Mercado	4.400	5.600	4.867	++		Cali, Cavasa	2.900	3.600	3.200	+++	
Ñame diamante						Cali, Santa Elena	2.600	2.800	2.713	+++	
Cartagena, Bazurto	4.400	5.100	4.817	+++		Cartagena, Bazurto	3.400	4.200	3.878	+	
Montería, Mercado del Sur	3.600	4.600	4.017	+++		Cartago (Valle del Cauca)	2.600	3.200	2.917	+++	
Sincelejo, Nuevo Mercado	3.600	4.400	3.900	++		Cúcuta, Cenabastos	2.400	2.800	2.581	+	
Ñame espino						Duitama (Boyacá), Mercaplaza	2.800	3.200	3.100	++	
Cartagena, Bazurto	7.000	9.000	8.000	n.d.		El Carmen de Viboral (Antioquia)	3.500	3.600	3.550	++	
Papa Betina						El Santuario (Antioquia)	3.000	3.800	3.400	+	
Tunja, Complejo de Servicios del Sur	600	700	650	+		Florencia (Cauquetá)	3.600	3.700	3.633	+++	
						Ibagué, Plaza La 21	3.000	4.000	3.313	+	
						Ipiales (Nariño), Ipiales somos todos	2.200	2.700	2.467	++	
						La Ceja (Antioquia)	3.800	4.500	4.083	+	
						La Unión (Antioquia)	2.900	3.500	3.200	++	
						La Unión (Nariño)	2.200	2.400	2.275	+	

Cuadro 4. Mercados mayoristas. Precios de venta de tubérculos, raíces y plátanos (continuación)
2023 (8 al 14 de julio)

Productos y mercados	Pesos por kilogramo				Tendencia	Productos y mercados	Pesos por kilogramo				Tendencia
	Mínimo	Máximo	Medio				Mínimo	Máximo	Medio		
Papa criolla limpia (continuación)						Papa parda pastusa					
Manizales, Centro Galerías	3.125	3.750	3.438		++	Arauca (Arauca)	1.080	1.360	1.230		+
Marinilla (Antioquia)	3.000	3.500	3.200		++	Armenia, Mercar	1.000	1.000	1.000		-
Medellín, Central Mayorista de Antioquia	3.200	4.000	3.596		+	Bogotá, D.C., Corabastos	1.200	1.300	1.242		-
Medellín, Plaza Minorista "José María Villa"	3.500	4.200	3.710		-	Bucaramanga, Centroabastos	1.200	1.260	1.216		-
Montería, Mercado del Sur	4.000	4.500	4.333		+	Bucaramanga, Mercados del centro	1.300	1.400	1.333		-
Neiva, Surabastos	2.800	4.000	3.508		++	Cali, Cavasa	1.000	1.100	1.045		++
Pamplona (Norte de Santander)	2.400	2.800	2.533		-	Cartago (Valle del Cauca)	900	1.040	973		-
Pereira, La 41	3.100	3.600	3.317		+++	Chiquinquirá (Boyacá)	1.000	1.100	1.017		+
Pereira, Mercasa	2.800	3.500	3.235		+++	Florencia (Caquetá)	1.200	1.200	1.200		-
Rionegro (Antioquia)	3.400	4.000	3.658		+	Manizales, Centro Galerías	1.160	1.320	1.227		+
San Gil (Santander)	2.800	3.400	3.067		+	Pereira, La 41	960	1.040	1.003		=
San Vicente (Antioquia)	3.000	3.200	3.100		-	Pereira, Mercasa	900	1.000	933		-
Santa Bárbara (Antioquia)	4.000	4.000	4.000		+	Popayán, Plaza de mercado del barrio Bolívar	1.360	1.440	1.395		+
Santa Marta (Magdalena)	3.400	4.000	3.650		+	San Gil (Santander)	1.300	1.300	1.300		+
Sincelejo, Nuevo Mercado	4.000	5.000	4.567		+	Socorro (Santander)	1.200	1.300	1.250		++
Socorro (Santander)	2.800	2.800	2.800		=	Yopal (Casanare)	1.250	1.250	1.250		-
Sonsón (Antioquia)	3.100	3.200	3.150		+++						
Tibasosa (Boyacá), Coomproriente	2.600	3.200	2.908		++	Papa Puracé					
Tuluá (Valle del Cauca)	2.167	2.333	2.219		+++	La Unión (Antioquia)	1.000	1.100	1.050		+
Tunja, Complejo de Servicios del Sur	2.600	3.000	2.756		++	Montería, Mercado del Sur	1.600	1.600	1.600		=
Túquerres (Nariño)	1.800	2.100	1.950		++	Sincelejo, Nuevo Mercado	1.500	1.500	1.500		-
Valledupar, Mercabastos	3.200	4.000	3.550		+						
Villavicencio, CAV	2.400	4.000	3.117		++	Papa rubí					
Yopal (Casanare)	2.979	3.021	3.000		-	Bogotá, D.C., Corabastos	1.000	1.100	1.016		-
						Cartagena, Bazurto	1.060	1.120	1.088		-
Papa criolla sucia						Pereira, La 41	1.040	1.300	1.160		-
Bogotá, D.C., Corabastos	2.600	3.600	3.103		+	Pereira, Mercasa	960	1.100	1.027		-
Cali, Cavasa	2.600	3.200	2.919		+++	Santa Marta (Magdalena)	1.100	1.220	1.174		-
Chiquinquirá (Boyacá)	1.800	2.000	1.967		+++	Sincelejo, Nuevo Mercado	1.000	1.100	1.052		-
Ipiques (Nariño), Centro de acopio	1.600	2.500	2.063		+++	Tunja, Complejo de Servicios del Sur	600	700	667		+
Palmira (Valle del Cauca)	2.600	2.900	2.738		+++						
Pasto, El Potrerillo	2.000	2.400	2.250		+++	Papa R-12 negra					
Popayán, Plaza de mercado del barrio Bolívar	2.167	2.500	2.344		++	Bogotá, D.C., Corabastos	1.000	1.200	1.101		-
Tunja, Complejo de Servicios del Sur	1.400	1.600	1.544		+	Cartago (Valle del Cauca)	880	900	895		-
						Manizales, Centro Galerías	1.160	1.300	1.227		+
Papa ICA-Huila						Medellín, Central Mayorista de Antioquia	1.100	1.160	1.136		-
La Unión (Nariño)	1.100	1.300	1.175		=	Neiva, Surabastos	1.600	1.680	1.620		-
Pasto, El Potrerillo	800	900	845		+						
						Papa R-12 roja					
Papa Morasurco						Bogotá, D.C., Corabastos	1.000	1.100	1.043		-
La Unión (Nariño)	1.200	1.300	1.250		++						
Pasto, El Potrerillo	1.000	1.100	1.023		n.d.	Papa sabanera					
						Bogotá, D.C., Corabastos	2.000	3.000	2.390		-
Papa nevada											
Cartago (Valle del Cauca)	2.688	2.813	2.763		+	Papa superior					
El Carmen de Viboral (Antioquia)	1.800	2.000	1.900		+	Bogotá, D.C., Corabastos	1.100	1.200	1.145		-
El Santuario (Antioquia)	1.600	1.800	1.667		+	Chiquinquirá (Boyacá)	1.000	1.100	1.017		+
Marinilla (Antioquia)	1.500	1.600	1.550		-	Cúcuta, Cenabastos	1.000	1.200	1.165		-
Medellín, Central Mayorista de Antioquia	1.800	2.000	1.900		+	Duitama (Boyacá), Mercaplaza	1.200	1.200	1.200		++
Peñol (Antioquia)	1.800	2.000	1.900		+	Ibagué, Plaza La 21	1.100	1.200	1.139		+
Pereira, Mercasa	2.700	3.000	2.825		-	Ipiques (Nariño), Centro de acopio	800	900	813		++
Rionegro (Antioquia)	2.000	2.200	2.067		+						
San Vicente (Antioquia)	1.800	2.000	1.900		-						

Cuadro 4. Mercados mayoristas. Precios de venta de tubérculos, raíces y plátanos (continuación)
2023 (8 al 14 de julio)

Productos y mercados	Pesos por kilogramo				Tendencia	Productos y mercados	Pesos por kilogramo				Tendencia
	Mínimo	Máximo	Medio				Mínimo	Máximo	Medio		
Papa superior (continuación)						Plátano dominico verde					
Ipiales (Nariño), Ipiales somos todos	860	900	893		++	Medellín, Central Mayorista de Antioquia	2.200	2.400	2.306		-
Neiva, Surabastos	1.100	1.200	1.148		+	Santa Bárbara (Antioquia)	800	1.000	900		-
Pamplona (Norte de Santander)	1.100	1.300	1.205		-	Sonsón (Antioquia)	1.600	1.700	1.650		-
Pasto, El Potrerillo	800	900	853		+	Plátano guineo					
Tibasosa (Boyacá), Coomprorente	1.000	1.200	1.103		+	Cartago (Valle del Cauca)	1.100	1.200	1.163		-
Tunja, Complejo de Servicios del Sur	900	1.000	962		+	La Ceja (Antioquia)	900	1.200	1.017		-
Túquerres (Nariño)	800	900	856		+++	Medellín, Central Mayorista de Antioquia	1.200	1.600	1.354		-
Villavicencio, CAV	1.200	1.300	1.258		-	Medellín, Plaza Minorista "José María Villa"	1.300	1.700	1.450		-
Papa suprema						Neiva, Surabastos	1.000	1.400	1.200		+
Armenia, Mercar	1.000	1.000	1.000		-	Peñol (Antioquia)	800	1.000	933		++
Cali, Santa Elena	1.000	1.100	1.028		+	Rionegro (Antioquia)	1.200	1.500	1.342		-
La Unión (Nariño)	1.000	1.100	1.050		-	Santa Bárbara (Antioquia)	1.000	1.000	1.000		=
Palmira (Valle del Cauca)	900	1.000	963		-	Sonsón (Antioquia)	500	600	550		++
Tuluá (Valle del Cauca)	1.000	1.100	1.053		=	Villavicencio, CAV	2.000	2.667	2.350		++
Papa única						Plátano hartón maduro					
Barranquilla, Barranquillita	1.560	1.600	1.591		+	Armenia, Mercar	2.300	2.500	2.422		+
Barranquilla, Granabastos	1.600	1.640	1.610		-	Bogotá, D.C., Corabastos	3.000	3.400	3.115		-
Bogotá, D.C., Corabastos	960	1.040	1.000		-	Cúcuta, Cenabastos	3.000	3.200	3.017		-
Bucaramanga, Centroabastos	840	1.060	918		-	Ibagué, Plaza La 21	2.250	3.000	2.622		+
Buenaventura (Valle del Cauca)	1.000	1.160	1.083		++	Medellín, Central Mayorista de Antioquia	2.700	3.000	2.808		-
Cali, Cavasa	800	900	855		++	Medellín, Plaza Minorista "José María Villa"	2.500	2.700	2.621		-
Cali, Santa Elena	860	900	885		+	Neiva, Surabastos	2.400	2.800	2.556		-
Cartago (Valle del Cauca)	960	1.000	993		-	Pereira, La 41	2.200	2.700	2.550		+
Cúcuta, Cenabastos	860	1.000	946		-	Pereira, Mercasa	2.500	3.000	2.758		+
Ipiales (Nariño), Centro de acopio	600	700	619		+	Tunja, Complejo de Servicios del Sur	2.750	3.000	2.944		-
La Unión (Nariño)	900	1.000	925		-	Plátano hartón verde					
Manizales, Centro Galerías	960	1.000	980		+	Arauca (Arauca)	3.500	4.000	3.750		+
Neiva, Surabastos	900	1.000	967		+	Armenia, Mercar	2.500	2.700	2.622		+
Pamplona (Norte de Santander)	1.000	1.100	1.061		+	Armenia, Retiro	2.700	2.900	2.767		+
Pasto, El Potrerillo	700	800	777		++	Barranquilla, Barranquillita	3.450	3.600	3.550		=
Pereira, La 41	1.000	1.200	1.128		+	Bogotá, D.C., Corabastos	3.000	3.400	3.115		-
Pereira, Mercasa	900	1.040	962		-	Bucaramanga, Centroabastos	3.040	3.680	3.335		-
Popayán, Plaza de mercado del barrio Bolívar	800	860	813		-	Bucaramanga, Mercados del centro	3.280	3.360	3.320		+
Valledupar, Mercabastos	960	1.040	1.000		-	Cali, Cavasa	2.600	2.700	2.615		-
Valledupar, Mercado Nuevo	960	1.040	1.000		-	Cali, Santa Elena	2.600	2.700	2.650		-
Plátano comino						Cartagena, Bazurto	3.900	4.500	4.325		+
Medellín, Central Mayorista de Antioquia	2.000	2.500	2.285		-	Chiquinquirá (Boyacá)	2.750	3.000	2.958		-
Rionegro (Antioquia)	2.600	2.700	2.650		+	Cúcuta, Cenabastos	3.000	3.200	3.021		-
Plátano dominico hartón maduro						Duitama (Boyacá), Mercaplaza	3.000	3.000	3.000		-
Manizales, Centro Galerías	2.800	3.000	2.867		=	Florencia (Caquetá)	2.300	2.400	2.333		-
Pereira, La 41	2.200	2.700	2.550		+	Ibagué, Plaza La 21	2.250	3.000	2.605		+
Pereira, Mercasa	2.500	3.000	2.758		+	La Ceja (Antioquia)	2.800	3.300	3.025		-
Plátano dominico hartón verde						Medellín, Central Mayorista de Antioquia	2.700	3.000	2.808		-
Armenia, Retiro	2.400	2.600	2.478		++	Medellín, Plaza Minorista "José María Villa"	2.500	2.700	2.608		-
Cartago (Valle del Cauca)	2.800	3.000	2.850		-	Montería, Mercado del Sur	2.750	3.000	2.813		-
Manizales, Centro Galerías	2.800	3.000	2.867		=	Neiva, Surabastos	2.400	2.800	2.556		-
Pereira, La 41	2.200	2.700	2.550		+	Palmira (Valle del Cauca)	2.700	2.800	2.750		-
Pereira, Mercasa	2.500	3.000	2.758		+	Pamplona (Norte de Santander)	2.750	3.250	3.069		-

Cuadro 4. Mercados mayoristas. Precios de venta de tubérculos, raíces y plátanos (continuación)
2023 (8 al 14 de julio)

Productos y mercados	Pesos por kilogramo				Tendencia	Productos y mercados	Pesos por kilogramo				Tendencia
	Mínimo	Máximo	Medio	Precios			Mínimo	Máximo	Medio	Precios	
Plátano hartón verde (continuación)						Yuca criolla					
Pereira, La 41	2.200	2.700	2.550		+	Arauca (Arauca)	1.857	2.000	1.929		=
Pereira, Mercasa	2.500	3.000	2.758		+	Barranquilla, Barranquillita	1.925	2.050	1.983		-
Popayán, Plaza de mercado del barrio Bolívar	2.920	3.000	2.960		-	Barranquilla, Granabastos	1.900	2.075	2.013		-
Rionegro (Antioquia)	3.100	3.500	3.350		-	Bucaramanga, Centroabastos	2.310	2.381	2.376		+
San Gil (Santander)	1.600	1.600	1.600		=	Bucaramanga, Mercados del centro	2.262	2.381	2.321		+
Santa Bárbara (Antioquia)	2.000	2.300	2.075		-	Cartagena, Bazurto	1.750	1.875	1.792		+
Santa Marta (Magdalena)	5.100	5.400	5.200		+	Cúcuta, Cenabastos	2.400	2.600	2.517		+
Sincelejo, Nuevo Mercado	2.700	2.950	2.876		-	Medellín, Central Mayorista de Antioquia	1.840	2.000	1.890		-
Socorro (Santander)	1.600	1.600	1.600		=	Medellín, Plaza Minorista "José María Villa"	1.200	1.920	1.763		-
Tibasosa (Boyacá), Coomproriente	2.750	3.250	2.931		-	Montería, Mercado del Sur	1.500	1.625	1.583		-
Tuluá (Valle del Cauca)	2.900	3.100	3.050		=	Pamplona (Norte de Santander)	2.143	2.619	2.381		+
Tunja, Complejo de Servicios del Sur	2.750	3.000	2.944		-	San Gil (Santander)	2.344	2.344	2.344		=
Valledupar, Mercabastos	3.300	4.500	3.833		-	Sincelejo, Nuevo Mercado	1.625	1.750	1.704		-
Villavicencio, CAV	2.400	3.120	2.847		-	Socorro (Santander)	2.000	2.000	2.000		=
Yopal (Casanare)	2.800	2.880	2.840		+	Valledupar, Mercabastos	1.800	1.875	1.838		+
						Valledupar, Mercado Nuevo	1.800	1.875	1.838		+
Plátano hartón verde ecuatoriano						Yuca ICA					
Ipiales (Nariño), Ipiales somos todos	2.500	2.667	2.606		-	Armenia, Mercar	1.520	1.680	1.587		-
Pasto, El Potrerillo	2.767	2.833	2.819		-	Armenia, Retiro	1.520	1.680	1.587		-
Popayán, Plaza de mercado del barrio Bolívar	2.767	2.833	2.808		-	Cali, Cavasa	1.600	1.720	1.660		-
Túquerres (Nariño)	2.600	2.667	2.656		-	Cali, Santa Elena	1.600	1.800	1.693		+
						Cartago (Valle del Cauca)	1.680	1.720	1.690		-
Plátano hartón verde Eje Cafetero						Yuca llanera					
Medellín, Central Mayorista de Antioquia	3.300	3.500	3.408		-	Florencia (Cauquetá)	1.280	1.344	1.301		+
						La Unión (Nariño)	1.600	2.000	1.800		n.d.
Plátano hartón verde llanero						Manizales, Centro Galerías	1.800	2.000	1.867		=
Bogotá, D.C., Corabastos	3.750	4.000	3.865		-	Neiva, Surabastos	2.560	3.200	2.858		-
						Palmira (Valle del Cauca)	1.680	1.720	1.700		+
Ulluco						Yuca chirosa					
Buenaventura (Valle del Cauca)	6.000	6.700	6.367		-	Buenaventura (Valle del Cauca)	2.080	2.240	2.167		-
Cali, Cavasa	4.833	6.000	5.458		-	Ibagué, Plaza La 21	1.500	2.000	1.722		-
Ipiales (Nariño), Ipiales somos todos	2.333	3.000	2.678		-	La Ceja (Antioquia)	1.920	2.000	1.947		-
Pasto, El Potrerillo	2.500	2.813	2.674		-	Rionegro (Antioquia)	1.700	2.000	1.857		+
Popayán, Plaza de mercado del barrio Bolívar	4.667	5.000	4.896		+						
Túquerres (Nariño)	2.667	3.000	2.792		+						

TENDENCIAS

---	-	+	+++
Variación mayor al -20 %	Variación entre 0 % y -10 %	Variación entre 0 % y 10 %	Variación mayor al 20 %
--	=	++	n. d.
Variación entre -10 % y -20 %	Variación igual a 0 %	Variación entre 10 % y 20 %	No determinado

GRANOS, CÁRNICOS Y PROCESADOS

Aumentó la comercialización de pierna pernil con rabadilla

En el transcurso de la semana aumentaron los precios de la pierna pernil con rabadilla en trece de los veinticinco mercados donde se negoció. Lo anterior se explica por la mayor demanda por parte de restaurantes y hoteles. Ingresó producto desde Cali (Valle del Cauca), Floridablanca (Santander), Caldas y Barbosa (Antioquia). En Florencia y Armenia, por ejemplo, el kilo se negoció a \$9.700 y a \$12.000, respectivamente, lo que se tradujo en un incremento promedio en el precio del 11,39%.

Por su parte, la cotización de la panela redonda morena subió ante la mayor demanda y la poca oferta de producto procedente de Caparrapí (Cundinamarca), La Dorada, Manizales (Caldas), Ibagué, Honda, Mariquita (Tolima), Puerto Boyacá (Boyacá) y Fusagasugá (Cundinamarca). Esta alza se presentó en once de los diecinueve mercados en los que se comercializó.

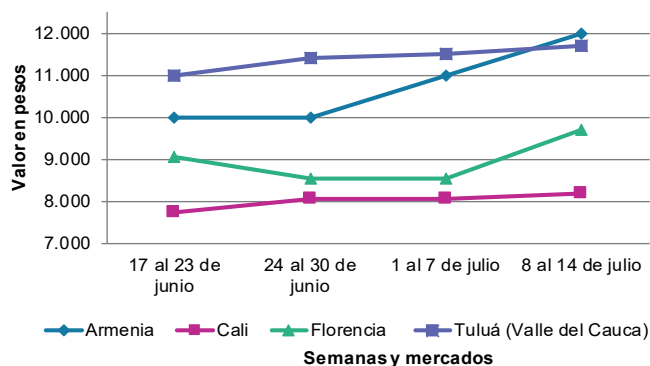
Las cotizaciones del café instantáneo también aumentaron, esta vez en once de los veinte mercados donde se vendió. Esto, según los comerciantes, obedeció al menor ingreso de producto desde Buga (Valle del Cauca) y Medellín (Antioquia).



Fuente: <https://cornershopapp.com/es-co/products/rugf-pierna-pernil-campesino-con-rabadilla-precio-por-kg-unidad-500-g-approx>

En contraste, a lo largo de esta semana el precio del garbanzo importado mostró un descenso en once de los dieciocho mercados donde se comercializó, ante la disminución en su comercialización y la reducción del precio dólar. El alimento llegó desde Canadá. Por ejemplo, en Mercasa en Pereira el kilo se ofreció a \$7.065, 4,27% menos que la semana inmediatamente anterior.

Gráfico 8. Comportamiento de los precios de la pierna pernil con rabadilla 2023 (17 de junio al 14 de julio)



Fuente: DANE, SIPSA.

Cuadro 5. Mercados mayoristas. Precios de venta de granos y cereales 2023 (8 al 14 de julio)

Productos y mercados	Pesos por kilogramo				Tendencia	Productos y mercados	Pesos por kilogramo				Tendencia
	Mínimo	Máximo	Medio				Mínimo	Máximo	Medio		
Arroz blanco importado						Arroz excelso (continuación)					
Pasto, El Potrerillo	4.889	5.111	5.000		+	Ibagué, Plaza La 21	3.840	3.920	3.867		-
Arroz de primera						Montería, Mercado del Sur	4.080	4.160	4.140		-
Armenia, Mercar	5.760	6.000	5.920		+	Santa Marta (Magdalena)	3.880	3.920	3.901		=
Barranquilla, Barranquillita	4.102	4.124	4.114		-	Sincelejo, Nuevo Mercado	4.000	4.080	4.050		+
Barranquilla, Granabastos	4.044	4.111	4.078		-	Valledupar, Mercado Nuevo	4.160	4.160	4.160		=
Bogotá, D.C., Corabastos	3.800	3.900	3.847		-	Arroz sopa cristal					
Bogotá, D.C., Paloquemao	4.160	4.240	4.213		-	Bogotá, D.C., Corabastos	3.200	3.280	3.227		+
Bogotá, D.C., Plaza España	4.118	4.240	4.186		+	Bogotá, D.C., Paloquemao	3.600	3.760	3.680		+
Bogotá, D.C., Plaza Las Flores	3.500	3.640	3.567		-	Bucaramanga, Centroabastos	3.120	3.600	3.307		=
Bucaramanga, Mercados del centro	4.288	4.320	4.304		=	Bucaramanga, Mercados del centro	3.280	3.360	3.320		=
Buenaventura (Valle del Cauca)	4.400	4.480	4.443		+	Arveja amarilla seca importada					
Cali, La Floresta	3.800	4.080	3.930		-	Bogotá, D.C., Corabastos	3.920	4.080	4.000		-
Cali, Santa Elena	3.600	3.920	3.753		-	Bogotá, D.C., Paloquemao	5.200	5.440	5.360		-
Cali, Siloé	3.800	4.160	3.987		+	Bucaramanga, Centroabastos	4.487	5.000	4.757		=
Cartagena, Bazurto	4.000	4.044	4.011		=	Cúcuta, Cenabastos	4.000	4.300	4.150		-
Cartago (Valle del Cauca)	4.144	4.160	4.152		+	Ibagué, Plaza La 21	3.560	3.700	3.620		+
Cúcuta, Cenabastos	3.933	4.200	4.044		=	Pamplona (Norte de Santander)	4.609	4.696	4.652		-
Cúcuta, La Nueva Sexta	3.933	4.133	4.022		=	Arveja verde seca importada					
Florencia (Caquetá)	4.000	4.000	4.000		-	Armenia, Mercar	5.110	5.286	5.228		=
Manizales, Centro Galerías	4.160	4.320	4.220		=	Bogotá, D.C., Corabastos	4.020	4.040	4.033		-
Medellín, Central Mayorista de Antioquia	3.960	4.040	4.006		-	Bogotá, D.C., Paloquemao	5.360	5.600	5.440		=
Medellín, Plaza Minorista "José María Villa"	3.960	4.120	4.050		=	Bogotá, D.C., Plaza España	4.920	5.120	5.037		+
Montería, Mercado del Sur	3.778	3.778	3.778		=	Bucaramanga, Centroabastos	4.400	4.783	4.546		=
Neiva, Surabastos	3.920	3.920	3.920		=	Bucaramanga, Mercados del centro	4.696	4.870	4.783		=
Palmira (Valle del Cauca)	3.680	4.000	3.826		+	Buenaventura (Valle del Cauca)	3.664	3.680	3.672		=
Pamplona (Norte de Santander)	3.933	4.000	3.967		-	Cali, La Floresta	4.800	4.960	4.853		=
Pasto, El Potrerillo	4.400	4.480	4.460		=	Cali, Santa Elena	4.640	4.800	4.693		+
Pereira, Mercasa	4.103	4.108	4.106		-	Cali, Siloé	4.960	5.200	5.067		-
Popayán, Plaza de mercado del barrio Bolívar	3.660	3.700	3.687		-	Cartagena, Bazurto	4.500	5.000	4.625		=
Santa Marta (Magdalena)	3.754	3.862	3.810		=	Cúcuta, Cenabastos	4.000	4.600	4.300		=
Sincelejo, Nuevo Mercado	3.540	3.640	3.578		-	Manizales, Centro Galerías	4.405	4.731	4.553		=
Tuluá (Valle del Cauca)	3.820	4.160	3.991		+	Medellín, Central Mayorista de Antioquia	4.056	4.120	4.104		+
Tunja, Complejo de Servicios del Sur	3.600	3.800	3.733		-	Medellín, Plaza Minorista "José María Villa"	4.176	4.240	4.214		-
Valledupar, Mercado Nuevo	3.500	3.700	3.600		=	Palmira (Valle del Cauca)	4.700	4.800	4.730		=
Villavicencio, CAV	3.920	4.000	3.940		=	Pamplona (Norte de Santander)	4.609	4.609	4.609		=
Arroz de segunda						Pasto, El Potrerillo	3.360	3.600	3.520		-
Barranquilla, Barranquillita	3.807	3.847	3.832		-	Pereira, Mercasa	4.100	4.120	4.110		-
Barranquilla, Granabastos	3.800	3.833	3.819		-	Popayán, Plaza de mercado del barrio Bolívar	4.000	4.072	4.024		-
Bogotá, D.C., Corabastos	3.560	3.680	3.613		-	Santa Marta (Magdalena)	5.050	5.105	5.082		=
Bogotá, D.C., Paloquemao	3.840	4.000	3.947		-	Tuluá (Valle del Cauca)	4.312	4.400	4.368		-
Bogotá, D.C., Plaza España	3.912	4.080	3.979		+	Tunja, Complejo de Servicios del Sur	4.600	4.600	4.600		+
Cartagena, Bazurto	3.778	3.822	3.789		=	Valledupar, Mercado Nuevo	5.000	5.000	5.000		-
Arroz excelso						Villavicencio, CAV	4.522	4.730	4.607		-
Barranquilla, Barranquillita	4.408	4.432	4.419		-	Cuchuco de cebada					
Barranquilla, Granabastos	4.320	4.480	4.400		+	Bogotá, D.C., Corabastos	4.752	4.880	4.816		-
Bogotá, D.C., Paloquemao	5.440	5.600	5.547		n.d.	Bogotá, D.C., Paloquemao	5.200	5.400	5.333		=
Bucaramanga, Centroabastos	4.128	4.320	4.224		=	Bogotá, D.C., Plaza España	5.400	5.800	5.600		+
Cartagena, Bazurto	4.120	4.160	4.140		=						

Cuadro 5. Mercados mayoristas. Precios de venta de granos y cereales (continuación)
2023 (8 al 14 de julio)

Productos y mercados	Pesos por kilogramo				Tendencia	Productos y mercados	Pesos por kilogramo				Tendencia
	Mínimo	Máximo	Medio				Mínimo	Máximo	Medio		
Cuchuco de cebada (continuación)						Frijol cargamento blanco					
Bucaramanga, Centroabastos	4.202	4.768	4.403		+	El Carmen de Viboral (Antioquia)	10.000	10.500	10.250		+
Bucaramanga, Mercados del centro	4.000	4.160	4.080		=	Marinilla (Antioquia)	9.500	10.000	9.750		=
Cuchuco de maíz						Medellín, Central Mayorista de Antioquia	12.000	12.500	12.225		-
Bogotá, D.C., Corabastos	4.400	4.480	4.427		+	Medellín, Plaza Minorista "José María Villa"	12.300	12.600	12.475		=
Bogotá, D.C., Paloquemao	5.400	5.400	5.400		+	Peñol (Antioquia)	9.000	10.000	9.500		=
Bogotá, D.C., Plaza España	5.000	5.400	5.133		+	San Vicente (Antioquia)	10.000	10.500	10.375		+
Bucaramanga, Centroabastos	4.200	4.752	4.397		=	Frijol cargamento rojo					
Bucaramanga, Mercados del centro	4.000	4.400	4.200		=	Armenia, Mercar	15.859	15.859	15.859		=
Cali, La Floresta	2.500	2.600	2.567		=	Bogotá, D.C., Corabastos	10.800	11.000	10.867		-
Cali, Santa Elena	2.560	2.600	2.587		-	Bogotá, D.C., Paloquemao	12.800	13.120	12.907		-
Cali, Siloé	2.520	2.600	2.573		+	Bogotá, D.C., Plaza Las Flores	12.000	12.960	12.507		+
Cartago (Valle del Cauca)	2.384	2.400	2.392		-	Cartago (Valle del Cauca)	11.520	12.120	11.820		+
Florencia (Cauquetá)	3.120	3.160	3.133		-	El Carmen de Viboral (Antioquia)	9.000	9.500	9.250		=
Montería, Mercado del Sur	2.300	2.500	2.400		-	Ibagué, Plaza La 21	10.800	10.860	10.833		=
Popayán, Plaza de mercado del barrio Bolívar	2.576	2.640	2.608		+	Manizales, Centro Galerías	12.335	13.216	12.922		=
Sincelejo, Nuevo Mercado	3.000	3.200	3.100		=	Marinilla (Antioquia)	8.500	9.000	8.750		=
Frijol bolón						Medellín, Central Mayorista de Antioquia	11.000	11.500	11.300		=
Armenia, Mercar	16.388	16.740	16.623		=	Medellín, Plaza Minorista "José María Villa"	11.500	11.900	11.700		=
Bogotá, D.C., Corabastos	12.600	12.800	12.733		-	Peñol (Antioquia)	9.000	10.000	9.500		=
Bogotá, D.C., Paloquemao	14.800	15.040	14.960		-	Pereira, Mercasa	11.400	11.880	11.640		-
Bogotá, D.C., Plaza España	14.480	15.120	14.747		-	San Vicente (Antioquia)	9.500	9.500	9.500		+
Bogotá, D.C., Plaza Las Flores	14.000	14.640	14.400		-	Villavicencio, CAV	12.043	13.235	12.537		-
Cartago (Valle del Cauca)	13.520	14.608	14.064		-	Frijol nima calima					
Pereira, Mercasa	15.700	15.880	15.790		-	Bogotá, D.C., Corabastos	9.000	9.200	9.133		n.d.
Popayán, Plaza de mercado del barrio Bolívar	14.000	14.160	14.059		+	Bogotá, D.C., Plaza Las Flores	12.000	12.720	12.320		+
Tuluá (Valle del Cauca)	14.768	15.200	15.016		-	Cartago (Valle del Cauca)	11.184	11.200	11.192		-
Villavicencio, CAV	14.826	16.435	15.593		-	Florencia (Cauquetá)	9.360	10.400	9.973		-
Frijol cabeza negra importado						Manizales, Centro Galerías	11.894	12.070	12.012		=
Barranquilla, Barranquillita	7.400	7.500	7.467		-	Medellín, Central Mayorista de Antioquia	10.500	11.200	10.775		+
Cartagena, Bazurto	6.500	7.000	6.875		=	Neiva, Surabastos	10.400	12.000	11.253		-
Santa Marta (Magdalena)	6.523	6.868	6.706		=	Frijol palomito importado					
Frijol cabeza negra nacional						Barranquilla, Barranquillita	7.500	7.600	7.567		+
Barranquilla, Granabastos	5.800	5.900	5.867		+	Barranquilla, Granabastos	7.400	7.500	7.467		-
Montería, Mercado del Sur	5.000	5.500	5.225		=	Cartagena, Bazurto	8.000	8.000	8.000		=
Sincelejo, Nuevo Mercado	5.000	6.200	5.600		-	Santa Marta (Magdalena)	8.182	8.400	8.321		=
Valledupar, Mercado Nuevo	7.000	7.000	7.000		+	Frijol radical					
Frijol calima						Bogotá, D.C., Paloquemao	9.760	10.000	9.920		+
Bogotá, D.C., Plaza España	14.240	14.800	14.596		n.d.	Bucaramanga, Centroabastos	8.043	8.522	8.348		+
Buenaventura (Valle del Cauca)	10.296	10.400	10.360		-	Frijol Uribe rosado					
Cali, La Floresta	11.600	11.800	11.733		+	Cartago (Valle del Cauca)	11.000	13.056	12.028		-
Cali, Santa Elena	11.200	11.440	11.280		-	Medellín, Central Mayorista de Antioquia	10.000	10.500	10.375		=
Cali, Siloé	12.240	12.400	12.347		+	Pereira, Mercasa	12.790	12.810	12.800		+
Palmira (Valle del Cauca)	11.900	12.000	11.965		=	Frijol Zaragoza					
Popayán, Plaza de mercado del barrio Bolívar	10.640	10.888	10.776		+	Barranquilla, Barranquillita	9.500	9.700	9.567		+
Tuluá (Valle del Cauca)	11.280	11.384	11.320		-	Barranquilla, Granabastos	9.750	9.800	9.783		-
						Cartagena, Bazurto	8.500	9.000	8.875		=

Cuadro 5. Mercados mayoristas. Precios de venta de granos y cereales (continuación)
2023 (8 al 14 de julio)

Productos y mercados	Pesos por kilogramo				Tendencia	Productos y mercados	Pesos por kilogramo				Tendencia
	Mínimo	Máximo	Medio				Mínimo	Máximo	Medio		
Frijol Zaragoza (continuación)						Lenteja importada (continuación)					
Cúcuta, Cenabastos	9.000	9.500	9.167	=		Medellín, Plaza Minorista "José María Villa"	6.680	6.720	6.700	=	
Cúcuta, La Nueva Sexta	8.700	9.000	8.900	+		Montería, Mercado del Sur	6.800	7.000	6.900	-	
Montería, Mercado del Sur	8.400	8.500	8.475	=		Neiva, Surabastos	6.400	7.200	6.760	+	
Santa Marta (Magdalena)	9.273	10.000	9.727	=		Palmira (Valle del Cauca)	6.700	6.800	6.765	=	
Sincelejo, Nuevo Mercado	7.400	8.000	7.800	-		Pamplona (Norte de Santander)	7.652	7.652	7.652	+	
Valledupar, Mercado Nuevo	9.000	9.000	9.000	=		Pasto, El Potrerillo	5.120	5.440	5.340	+	
						Pereira, Mercasa	5.880	6.830	6.355	-	
Garbanzo importado						Popayán, Plaza de mercado del barrio Bolívar	6.400	6.464	6.421	-	
Arauca (Arauca)	6.383	7.167	6.775	=		Santa Marta (Magdalena)	7.773	8.000	7.917	=	
Armenia, Mercar	8.811	9.251	9.104	=		Sincelejo, Nuevo Mercado	6.400	6.600	6.500	=	
Bogotá, D.C., Corabastos	8.360	8.440	8.400	-		Tuluá (Valle del Cauca)	6.520	6.680	6.603	-	
Bogotá, D.C., Paloquemao	9.440	9.760	9.653	-		Tunja, Complejo de Servicios del Sur	6.400	6.600	6.533	=	
Bogotá, D.C., Plaza España	9.440	9.680	9.547	-		Valledupar, Mercado Nuevo	7.000	7.500	7.333	=	
Bogotá, D.C., Plaza Las Flores	9.360	9.840	9.600	-		Villavicencio, CAV	6.678	7.304	7.017	-	
Bucaramanga, Centroabastos	7.200	7.520	7.373	=							
Bucaramanga, Mercados del centro	7.739	8.174	7.957	+		Maíz amarillo cáscara					
Cartago (Valle del Cauca)	6.184	7.296	6.740	-		Bogotá, D.C., Corabastos	2.300	2.360	2.320	=	
Cúcuta, Cenabastos	7.000	7.080	7.040	=		Bogotá, D.C., Paloquemao	3.040	3.120	3.067	+	
Cúcuta, La Nueva Sexta	7.000	7.600	7.367	+		Bogotá, D.C., Plaza España	2.720	2.880	2.797	+	
Medellín, Central Mayorista de Antioquia	7.064	7.112	7.084	-		Manizales, Centro Galerías	2.160	2.292	2.231	=	
Medellín, Plaza Minorista "José María Villa"	7.040	7.240	7.144	-		Medellín, Central Mayorista de Antioquia	2.100	2.200	2.125	=	
Neiva, Surabastos	6.800	7.200	7.020	-		Medellín, Plaza Minorista "José María Villa"	2.150	2.200	2.175	=	
Pamplona (Norte de Santander)	7.652	7.652	7.652	-		Montería, Mercado del Sur	2.100	2.200	2.150	+	
Pereira, Mercasa	6.600	7.530	7.065	-		Neiva, Surabastos	1.900	2.000	1.967	-	
Tunja, Complejo de Servicios del Sur	9.000	9.000	9.000	-		Sincelejo, Nuevo Mercado	1.933	2.000	1.963	-	
Villavicencio, CAV	6.800	7.344	7.090	=		Valledupar, Mercado Nuevo	2.200	2.200	2.200	=	
Lenteja importada						Maíz amarillo cáscara importado					
Arauca (Arauca)	7.120	7.248	7.184	=		Medellín, Central Mayorista de Antioquia	1.750	1.800	1.763	-	
Armenia, Mercar	8.282	8.458	8.399	=							
Barranquilla, Barranquillita	6.700	6.800	6.733	+		Maíz amarillo trillado					
Barranquilla, Granabastos	6.270	6.300	6.290	-		Armenia, Mercar	2.840	2.900	2.870	=	
Bogotá, D.C., Corabastos	6.200	6.300	6.267	-		Barranquilla, Barranquillita	2.525	2.558	2.540	=	
Bogotá, D.C., Paloquemao	7.360	7.520	7.413	+		Barranquilla, Granabastos	2.475	2.525	2.500	-	
Bogotá, D.C., Plaza España	6.720	7.200	6.999	+		Bogotá, D.C., Plaza España	2.720	2.868	2.769	-	
Bogotá, D.C., Plaza Las Flores	7.200	7.600	7.387	-		Cali, La Floresta	2.640	2.700	2.680	-	
Bucaramanga, Centroabastos	7.104	7.217	7.165	=		Cali, Santa Elena	2.500	2.600	2.567	=	
Bucaramanga, Mercados del centro	7.130	7.391	7.261	-		Cali, Silóe	2.700	2.760	2.720	+	
Buenaventura (Valle del Cauca)	5.576	5.600	5.592	+		Cartagena, Bazurto	2.875	2.875	2.875	=	
Cali, La Floresta	6.200	6.400	6.267	+		Medellín, Central Mayorista de Antioquia	2.400	2.600	2.500	=	
Cali, Santa Elena	6.400	6.720	6.587	-		Medellín, Plaza Minorista "José María Villa"	2.600	2.650	2.613	=	
Cali, Silóe	6.880	7.040	6.933	+		Montería, Mercado del Sur	2.300	2.500	2.425	=	
Cartagena, Bazurto	7.000	7.500	7.250	=		Pereira, Mercasa	2.360	2.480	2.420	-	
Cartago (Valle del Cauca)	6.688	6.912	6.800	+		Santa Marta (Magdalena)	2.742	2.892	2.817	=	
Cúcuta, Cenabastos	6.200	6.860	6.587	=		Sincelejo, Nuevo Mercado	2.222	2.267	2.252	-	
Cúcuta, La Nueva Sexta	6.833	7.000	6.944	-		Tuluá (Valle del Cauca)	2.360	2.400	2.383	-	
Florencia (Caquetá)	5.920	6.136	5.992	-							
Ibagué, Plaza La 21	6.120	6.400	6.293	-		Maíz blanco cáscara					
Manizales, Centro Galerías	7.401	7.665	7.511	=		Medellín, Central Mayorista de Antioquia	2.250	2.400	2.313	+	
Medellín, Central Mayorista de Antioquia	6.480	6.560	6.530	-							

Cuadro 5. Mercados mayoristas. Precios de venta de granos y cereales (conclusión)
2023 (8 al 14 de julio)

Productos y mercados	Pesos por kilogramo				Tendencia	Productos y mercados	Pesos por kilogramo				Tendencia
	Mínimo	Máximo	Medio	Precios			Mínimo	Máximo	Medio	Precios	
Maíz blanco retrimado						Maíz blanco trillado (continuación)					
Cartago (Valle del Cauca)	2.690	2.692	2.691		+	Palmira (Valle del Cauca)	2.800	2.840	2.820		+
Maíz blanco trillado						Pereira, Mercasa	2.880	3.030	2.955		-
Armenia, Mercar	3.000	3.040	3.020		=	Popayán, Plaza de mercado del barrio Bolívar	2.640	2.720	2.687		=
Barranquilla, Barranquillita	2.990	3.018	3.004		+	Santa Marta (Magdalena)	3.040	3.079	3.060		=
Barranquilla, Granabastos	3.000	3.075	3.038		+	Sincelejo, Nuevo Mercado	2.778	2.911	2.830		-
Bogotá, D.C., Corabastos	2.600	2.640	2.613		-	Tuluá (Valle del Cauca)	2.640	2.660	2.651		+
Bogotá, D.C., Paloquemao	3.200	3.360	3.253		=	Tunja, Complejo de Servicios del Sur	3.000	3.000	3.000		-
Bogotá, D.C., Plaza España	3.040	3.360	3.231		-	Valledupar, Mercado Nuevo	2.700	2.800	2.747		=
Cali, La Floresta	2.800	2.900	2.867		-	Villavicencio, CAV	2.700	3.000	2.843		+
Cali, Santa Elena	2.800	2.900	2.833		+	Maíz pira					
Cali, Siloé	2.900	3.000	2.967		=	Bogotá, D.C., Corabastos	4.800	5.000	4.867		+
Cartagena, Bazurto	3.300	3.375	3.338		=	Bogotá, D.C., Paloquemao	5.600	5.760	5.653		+
Cartago (Valle del Cauca)	2.640	2.680	2.660		=	Bogotá, D.C., Plaza España	5.440	5.592	5.531		+
Cúcuta, Cenabastos	2.800	3.040	2.947		=	Bucaramanga, Centroabastos	5.478	5.978	5.703		=
Cúcuta, La Nueva Sexta	3.167	3.667	3.444		+	Bucaramanga, Mercados del centro	5.391	5.739	5.565		=
Florencia (Caquetá)	2.700	2.800	2.767		=	Cúcuta, Cenabastos	5.000	5.240	5.107		=
Ibagué, Plaza La 21	2.600	2.640	2.613		-	Cúcuta, La Nueva Sexta	5.000	5.480	5.227		-
Manizales, Centro Galerías	2.640	2.800	2.720		=	Medellín, Central Mayorista de Antioquia	5.360	5.600	5.460		-
Medellín, Central Mayorista de Antioquia	2.600	2.800	2.700		=	Medellín, Plaza Minorista "José María Villa"	5.440	5.512	5.468		=
Medellín, Plaza Minorista "José María Villa"	2.700	2.800	2.775		-	Montería, Mercado del Sur	5.500	6.000	5.750		=
Montería, Mercado del Sur	2.700	2.800	2.775		+	Sincelejo, Nuevo Mercado	5.000	5.600	5.300		=
Neiva, Surabastos	2.700	2.800	2.750		=	Villavicencio, CAV	5.435	5.652	5.543		-

TENDENCIAS

---	-	+	+++
Variación mayor al -20 %	Variación entre 0 % y -10 %	Variación entre 0 % y 10 %	Variación mayor al 20 %
--	=	++	n. d.
Variación entre -10 % y -20 %	Variación igual a 0 %	Variación entre 10 % y 20 %	No determinado

Cuadro 6. Mercados mayoristas. Precios de venta de huevos y lácteos (continuación)
2023 (8 al 14 de julio)

Productos y mercados	Pesos por kilogramo				Tendencia	Productos y mercados	Pesos por kilogramo				Tendencia
	Mínimo	Máximo	Medio				Mínimo	Máximo	Medio		
Leche en polvo (continuación)						Queso costeño (continuación)					
Bucaramanga, Centroabastos	51.649	52.778	52.214	-		Bogotá, D.C., Paloquemao	17.500	18.500	17.875	+	
Buenaventura (Valle del Cauca)	39.707	49.045	44.184	+		Bogotá, D.C., Plaza España	18.000	19.000	18.333	-	
Cali, La Floresta	39.111	49.045	44.080	+		Bogotá, D.C., Plaza Las Flores	18.600	19.000	18.867	+	
Cali, Santa Elena	38.222	48.611	43.391	+		Bucaramanga, Mercados del centro	18.000	18.000	18.000	=	
Cali, Siloé	38.667	49.045	43.872	-		Buenaventura (Valle del Cauca)	22.000	23.000	22.667	+	
Cartago (Valle del Cauca)	36.000	47.222	42.003	+		Cali, Galería Alameda	18.500	19.000	18.667	-	
Ibagué, Plaza La 21	37.067	39.467	38.133	-		Cali, La Floresta	18.500	19.000	18.833	-	
Medellín, Central Mayorista de Antioquia	30.939	31.623	31.434	-		Cali, Santa Elena	18.000	18.500	18.250	-	
Medellín, Plaza Minorista "José María Villa"	31.228	31.491	31.375	-		Cali, Siloé	18.500	19.000	18.833	-	
Palmira (Valle del Cauca)	39.258	48.611	44.016	-		Cartagena, Bazurto	15.000	16.500	15.500	+	
Pamplona (Norte de Santander)	22.685	22.778	22.731	+		Cartago (Valle del Cauca)	15.200	15.500	15.350	-	
Pasto, El Potrerillo	35.556	36.000	35.704	=		Cúcuta, Cenabastos	24.000	24.000	24.000	=	
Popayán, Plaza de mercado del barrio Bolívar	35.088	41.424	38.244	+		Manizales, Centro Galerías	14.800	14.800	14.800	=	
Tuluá (Valle del Cauca)	38.720	50.556	44.087	+		Medellín, Central Mayorista de Antioquia	21.800	23.000	22.325	+	
Villavicencio, CAV	52.500	54.167	53.516	=		Medellín, Plaza Minorista "José María Villa"	18.600	19.000	18.900	=	
Queso campesino						Queso cuajada					
Armenia, Mercar	21.000	22.000	21.667	=		Armenia, Mercar	16.500	17.000	16.667	=	
Bogotá, D.C., Corabastos	15.500	16.000	15.875	=		Bogotá, D.C., Corabastos	16.000	16.200	16.050	-	
Bogotá, D.C., Paloquemao	16.000	16.500	16.125	+		Bogotá, D.C., Paloquemao	16.500	17.000	16.625	+	
Bogotá, D.C., Plaza España	15.000	16.000	15.667	-		Bogotá, D.C., Plaza Las Flores	15.000	16.000	15.533	+	
Bogotá, D.C., Plaza Las Flores	14.800	15.400	15.067	+		Bucaramanga, Mercados del centro	19.000	20.000	19.750	=	
Bucaramanga, Mercados del centro	16.000	18.000	17.250	=		Buenaventura (Valle del Cauca)	18.000	18.700	18.233	-	
Cali, Galería Alameda	18.000	18.500	18.167	-		Cali, Galería Alameda	12.000	12.500	12.167	-	
Cali, La Floresta	17.500	18.000	17.833	-		Cali, La Floresta	12.500	13.000	12.667	=	
Cali, Santa Elena	18.500	19.500	19.000	+		Cali, Santa Elena	11.500	12.000	11.825	-	
Cali, Siloé	18.000	18.500	18.167	+		Cali, Siloé	12.000	12.500	12.167	=	
Cúcuta, Cenabastos	19.000	19.000	19.000	-		Cartago (Valle del Cauca)	14.500	14.800	14.650	-	
Florencia (Caquetá)	10.000	10.240	10.080	-		Cúcuta, Cenabastos	19.000	20.000	19.500	=	
Ibagué, Plaza La 21	16.000	17.000	16.667	-		Medellín, Central Mayorista de Antioquia	21.000	23.000	22.125	-	
Manizales, Centro Galerías	16.000	17.000	16.333	=		Medellín, Plaza Minorista "José María Villa"	16.000	16.500	16.375	=	
Medellín, Central Mayorista de Antioquia	23.800	25.000	24.475	=		Palmira (Valle del Cauca)	13.000	14.000	13.500	-	
Montería, Mercado del Sur	15.000	15.000	15.000	-		Popayán, Plaza de mercado del barrio Bolívar	14.000	15.000	14.333	=	
Palmira (Valle del Cauca)	19.000	20.000	19.750	-		Tuluá (Valle del Cauca)	14.600	15.500	15.033	+	
Tuluá (Valle del Cauca)	20.000	22.000	21.167	+		Villavicencio, CAV	18.000	18.000	18.000	+	
Villavicencio, CAV	15.000	15.000	15.000	-		Queso doble crema					
Queso Caquetá						Armenia, Mercar	20.000	21.000	20.667	=	
Cali, Galería Alameda	18.500	19.000	18.667	-		Bogotá, D.C., Corabastos	15.600	16.000	15.800	+	
Cali, La Floresta	18.500	19.000	18.833	-		Bogotá, D.C., Paloquemao	15.600	15.600	15.600	+	
Cali, Santa Elena	18.000	18.500	18.250	-		Bogotá, D.C., Plaza España	15.600	16.400	16.000	+	
Cali, Siloé	18.500	19.000	18.833	-		Bogotá, D.C., Plaza Las Flores	16.000	16.800	16.400	+	
Palmira (Valle del Cauca)	19.000	20.000	19.250	-		Bucaramanga, Mercados del centro	18.000	18.000	18.000	=	
Popayán, Plaza de mercado del barrio Bolívar	20.000	20.000	20.000	=		Buenaventura (Valle del Cauca)	20.000	21.000	20.333	+	
Tuluá (Valle del Cauca)	16.800	17.000	16.900	-		Cali, Galería Alameda	19.000	19.500	19.167	=	
Queso costeño						Cali, La Floresta	18.000	19.000	18.500	-	
Armenia, Mercar	20.400	20.800	20.533	=							
Barranquilla, Barranquillita	19.000	19.000	19.000	=							
Barranquilla, Granabastos	19.000	20.000	19.625	-							
Bogotá, D.C., Corabastos	18.500	19.000	18.875	-							

PRECIOS MAYORISTAS

Cuadro 6. Mercados mayoristas. Precios de venta de huevos y lácteos (conclusión)
2023 (8 al 14 de julio)

Productos y mercados	Pesos por kilogramo			
	Precios			Tenden- cia
	Mínimo	Máximo	Medio	
Queso doble crema (continuación)				
Cali, Santa Elena	18.500	19.000	18.750	-
Cali, Siloé	19.000	19.000	19.000	=
Cúcuta, Cenabastos	17.000	18.000	17.500	+
Florencia (Caquetá)	16.000	16.400	16.133	+
Ibagué, Plaza La 21	19.000	20.000	19.667	-
Medellín, Central Mayorista de Antioquia	21.400	22.400	21.790	+

Productos y mercados	Pesos por kilogramo			
	Precios			Tenden- cia
	Mínimo	Máximo	Medio	
Queso doble crema (continuación)				
Palmira (Valle del Cauca)	19.000	20.000	19.500	-
Popayán, Plaza de mercado del barrio Bolívar	20.000	20.000	20.000	=
Tuluá (Valle del Cauca)	20.000	21.000	20.667	=
Villavicencio, CAV	16.000	17.600	17.075	+

TENDENCIAS

---	-	+	+++
Variación mayor al -20 %	Variación entre 0 % y -10 %	Variación entre 0 % y 10 %	Variación mayor al 20 %
--	=	++	n. d.
Variación entre -10 % y -20 %	Variación igual a 0 %	Variación entre 10 % y 20 %	No determinado

Cuadro 7. Mercados mayoristas. Precios de venta de carnes 2023 (8 al 14 de julio)

Productos y mercados	Pesos por kilogramo				Tendencia	Productos y mercados	Pesos por kilogramo				Tendencia
	Mínimo	Máximo	Medio				Mínimo	Máximo	Medio		
Alas de pollo con costillar						Carne de cerdo, brazo sin hueso (continuación)					
Armenia, Mercar	10.000	10.000	10.000	=		Buenaventura (Valle del Cauca)	23.000	24.000	23.333	-	
Barranquilla, Barranquillita	7.500	7.600	7.533	=		Cali, Santa Elena	19.000	19.700	19.425	-	
Barranquilla, Granabastos	7.700	7.800	7.750	+		Cartagena, Bazurto	18.000	20.000	19.000	-	
Bogotá, D.C., Frigorífico Ble Ltda.	9.700	10.000	9.800	+		Ibagué, Plaza La 21	18.000	19.000	18.333	+	
Bogotá, D.C., Frigorífico Guadalupe	8.800	9.500	9.200	+		Malambo (Atlántico), Carnes y carnes	18.500	18.500	18.500	+	
Bogotá, D.C., Plaza Las Flores	8.000	8.500	8.267	+		Medellín, Central Mayorista de Antioquia	17.000	18.600	17.950	+	
Buenaventura (Valle del Cauca)	9.600	10.000	9.800	-		Montería, Mercado del Sur	20.000	20.000	20.000	-	
Cali, Galería Alameda	8.400	8.800	8.533	-		Palmira (Valle del Cauca)	19.000	20.000	19.375	=	
Cali, Santa Elena	8.600	9.200	8.950	=		Pasto, El Potrerillo	20.000	24.000	21.750	=	
Cartagena, Bazurto	8.400	8.500	8.475	=		Pereira, La 41	18.000	20.000	19.000	-	
Florencia (Caquetá)	9.500	9.800	9.667	+		Popayán, Plaza de mercado del barrio Bolívar	20.000	20.000	20.000	=	
Ibagué, Plaza La 21	8.800	9.000	8.867	+		Sincelejo, Nuevo Mercado	18.000	18.000	18.000	=	
Montería, Mercado del Sur	8.000	8.400	8.300	-		Tuluá (Valle del Cauca)	19.200	19.500	19.350	+	
Neiva, Surabastos	8.000	8.000	8.000	=		Valledupar, Mercado Nuevo	20.000	20.000	20.000	=	
Palmira (Valle del Cauca)	8.800	9.000	8.850	=		Villavicencio, CAV	17.200	18.000	17.675	+	
Santa Marta (Magdalena)	8.000	8.600	8.267	=		Yopal (Casanare)	20.000	20.000	20.000	=	
Sincelejo, Nuevo Mercado	9.000	9.000	9.000	=							
Tuluá (Valle del Cauca)	11.600	11.800	11.700	+		Carne de cerdo, cabeza de lomo					
Valledupar, Mercado Nuevo	7.400	7.500	7.450	-		Bogotá, D.C., Frigorífico Ble Ltda.	19.000	19.500	19.167	+	
Villavicencio, CAV	8.600	9.200	8.950	+		Bogotá, D.C., Frigorífico Guadalupe	16.500	17.500	17.000	+	
						Bogotá, D.C., Paloquemao	18.500	19.000	18.667	+	
Alas de pollo sin costillar						Bogotá, D.C., Plaza Las Flores	17.800	18.500	18.200	+	
Arauca (Arauca)	8.600	8.600	8.600	=		Cúcuta, Cenabastos	19.000	19.500	19.167	-	
Bogotá, D.C., Corabastos	9.500	9.700	9.567	+		Cúcuta, La Nueva Sexta	19.500	20.000	19.833	-	
Bogotá, D.C., Frigorífico Ble Ltda.	11.800	12.200	12.000	+		Ibagué, Plaza La 21	18.000	19.000	18.333	+	
Bogotá, D.C., Frigorífico Guadalupe	10.200	11.000	10.567	+		Villavicencio, CAV	17.200	18.000	17.675	+	
Bogotá, D.C., Paloquemao	9.700	9.800	9.767	-		Yopal (Casanare)	20.000	20.000	20.000	=	
Bogotá, D.C., Plaza Las Flores	9.800	10.500	10.167	+							
Bucaramanga, Frigoríficos	11.600	13.700	12.635	=		Carne de cerdo, costilla					
Cúcuta, Cenabastos	11.000	11.500	11.250	+		Barranquilla, Barranquillita	17.000	17.000	17.000	=	
Medellín, Central Mayorista de Antioquia	11.700	12.000	11.900	-		Bogotá, D.C., Frigorífico Ble Ltda.	19.000	19.000	19.000	-	
Medellín, Plaza Minorista "José María Villa"	9.300	9.500	9.450	=		Bogotá, D.C., Frigorífico Guadalupe	18.200	18.800	18.500	+	
						Bogotá, D.C., Paloquemao	18.000	19.000	18.667	-	
Carne de cerdo, brazo con hueso						Bogotá, D.C., Plaza Las Flores	19.000	19.600	19.367	-	
Barranquilla, Barranquillita	15.000	16.000	15.667	=		Buenaventura (Valle del Cauca)	23.000	24.000	23.667	+	
Bogotá, D.C., Frigorífico Ble Ltda.	16.500	17.000	16.833	-		Cali, Santa Elena	18.700	20.000	19.300	+	
Bogotá, D.C., Frigorífico Guadalupe	14.800	15.500	15.100	-		Cúcuta, Cenabastos	20.000	20.000	20.000	+	
Bogotá, D.C., Paloquemao	16.000	16.500	16.167	-		Cúcuta, La Nueva Sexta	19.000	20.000	19.667	=	
Bogotá, D.C., Plaza Las Flores	16.500	17.800	17.267	+		Florencia (Caquetá)	19.000	19.000	19.000	=	
Cúcuta, Cenabastos	19.000	19.000	19.000	=		Ibagué, Plaza La 21	18.000	19.000	18.467	+	
Malambo (Atlántico), Carnes y carnes	17.200	17.200	17.200	+		Malambo (Atlántico), Carnes y carnes	21.900	21.900	21.900	+	
Montería, Mercado del Sur	17.000	17.000	17.000	=		Manizales, Centro Galerías	17.000	20.000	19.000	=	
Sincelejo, Nuevo Mercado	15.000	15.000	15.000	=		Medellín, Central Mayorista de Antioquia	20.800	22.400	21.525	+	
Valledupar, Mercado Nuevo	17.000	18.000	17.667	=		Medellín, Plaza Minorista "José María Villa"	18.000	19.500	18.675	-	
						Montería, Mercado del Sur	18.000	18.000	18.000	+	
Carne de cerdo, brazo sin hueso						Palmira (Valle del Cauca)	17.000	18.000	17.625	=	
Barranquilla, Barranquillita	17.000	17.000	17.000	=		Pasto, El Potrerillo	18.000	24.000	20.750	=	
Bogotá, D.C., Frigorífico Ble Ltda.	17.000	17.500	17.333	-		Pereira, La 41	20.000	22.000	21.000	+	
Bogotá, D.C., Frigorífico Guadalupe	16.000	16.800	16.433	+		Popayán, Plaza de mercado del barrio Bolívar	18.000	18.000	18.000	=	
Bogotá, D.C., Paloquemao	16.500	17.000	16.667	-							
Bogotá, D.C., Plaza Las Flores	17.800	18.500	18.100	+							

Cuadro 7. Mercados mayoristas. Precios de venta de carnes (continuación)
2023 (8 al 14 de julio)

Productos y mercados	Pesos por kilogramo				Tendencia	Productos y mercados	Pesos por kilogramo				Tendencia
	Mínimo	Máximo	Medio				Mínimo	Máximo	Medio		
Carne de cerdo, costilla (continuación)						Carne de cerdo, lomo sin hueso (continuación)					
Tuluá (Valle del Cauca)	20.000	21.500	20.750	+		Ibagué, Plaza La 21	22.000	24.000	23.300	+	
Tunja, Complejo de Servicios del Sur	20.000	20.000	20.000	=		Malambo (Atlántico), Carnes y carnes	24.500	24.500	24.500	+	
Valledupar, Mercado Nuevo	20.000	20.000	20.000	=		Manizales, Centro Galerías	20.000	22.000	21.333	=	
Villavicencio, CAV	17.200	18.000	17.675	+		Medellín, Central Mayorista de Antioquia	22.200	24.750	23.463	+	
Yopal (Casanare)	20.000	20.000	20.000	=		Medellín, Plaza Minorista "José María Villa"	20.500	22.500	22.000	=	
						Montería, Mercado del Sur	25.000	25.000	25.000	+	
Carne de cerdo en canal						Neiva, Surabastos	19.000	19.000	19.000	=	
Bogotá, D.C., Frigorífico Guadalupe	12.480	13.120	12.853	+		Palmira (Valle del Cauca)	22.800	23.500	23.075	=	
Ibagué, Plaza La 21	13.600	13.760	13.680	+		Pasto, El Potrerillo	22.000	26.000	23.500	=	
Pereira, La 41	11.800	11.900	11.850	+		Pereira, La 41	22.000	22.000	22.000	=	
Popayán, Plaza de mercado del barrio Bolívar	14.800	15.000	14.933	-		Popayán, Plaza de mercado del barrio Bolívar	22.000	22.000	22.000	-	
						Sincelejo, Nuevo Mercado	19.000	19.000	19.000	=	
Carne de cerdo, espinazo						Tuluá (Valle del Cauca)	24.300	24.500	24.400	-	
Buenaventura (Valle del Cauca)	14.000	15.000	14.333	-		Tunja, Complejo de Servicios del Sur	20.000	22.000	21.333	+	
Cali, Santa Elena	9.700	10.500	10.000	+		Valledupar, Mercado Nuevo	24.000	25.000	24.333	=	
Cúcuta, Cenabastos	6.000	6.000	6.000	=							
Manizales, Centro Galerías	10.000	14.000	12.333	=		Carne de cerdo, perril con hueso					
Medellín, Central Mayorista de Antioquia	9.000	10.000	9.650	+		Barranquilla, Barranquillita	16.000	16.000	16.000	=	
Medellín, Plaza Minorista "José María Villa"	9.500	10.200	9.675	-		Bogotá, D.C., Frigorífico Ble Ltda.	17.500	18.000	17.833	=	
Montería, Mercado del Sur	18.000	18.000	18.000	+		Bogotá, D.C., Frigorífico Guadalupe	16.000	16.600	16.333	+	
Neiva, Surabastos	3.900	4.000	3.967	-		Bogotá, D.C., Plaza Las Flores	16.800	17.500	17.267	+	
Palmira (Valle del Cauca)	10.000	11.000	10.625	=		Cúcuta, Cenabastos	19.000	19.500	19.167	+	
Pasto, El Potrerillo	12.000	18.000	14.500	=		Cúcuta, La Nueva Sexta	19.000	20.000	19.500	-	
Pereira, La 41	12.000	12.000	12.000	=		Ibagué, Plaza La 21	18.000	19.400	18.800	-	
Popayán, Plaza de mercado del barrio Bolívar	11.600	12.000	11.800	-		Malambo (Atlántico), Carnes y carnes	19.800	19.800	19.800	+	
Tuluá (Valle del Cauca)	11.500	12.000	11.750	+		Montería, Mercado del Sur	18.000	18.000	18.000	=	
Tunja, Complejo de Servicios del Sur	15.000	16.000	15.500	-		Sincelejo, Nuevo Mercado	15.000	15.000	15.000	=	
						Valledupar, Mercado Nuevo	17.000	19.000	18.000	=	
Carne de cerdo, lomo con hueso						Villavicencio, CAV	16.500	17.500	17.000	+	
Barranquilla, Barranquillita	17.000	17.000	17.000	=		Yopal (Casanare)	20.000	20.000	20.000	=	
Cúcuta, Cenabastos	20.000	21.000	20.500	+							
Cúcuta, La Nueva Sexta	19.500	20.500	20.000	+		Carne de cerdo, perril sin hueso					
Malambo (Atlántico), Carnes y carnes	20.300	20.300	20.300	+		Bogotá, D.C., Frigorífico Ble Ltda.	18.000	18.500	18.333	-	
Montería, Mercado del Sur	18.000	18.000	18.000	+		Bogotá, D.C., Frigorífico Guadalupe	16.800	17.000	16.867	+	
Sincelejo, Nuevo Mercado	15.000	15.000	15.000	=		Bogotá, D.C., Plaza Las Flores	18.000	19.000	18.533	+	
Valledupar, Mercado Nuevo	17.000	18.000	17.333	=		Buenaventura (Valle del Cauca)	25.000	26.000	25.667	+	
						Cali, Santa Elena	20.000	21.000	20.625	-	
Carne de cerdo, lomo sin hueso						Cúcuta, Cenabastos	19.500	20.000	19.667	=	
Barranquilla, Barranquillita	20.000	20.000	20.000	+		Cúcuta, La Nueva Sexta	20.000	20.000	20.000	=	
Bogotá, D.C., Frigorífico Ble Ltda.	21.000	22.000	21.333	+		Ibagué, Plaza La 21	20.000	21.000	20.333	+	
Bogotá, D.C., Frigorífico Guadalupe	20.600	22.000	21.200	+		Malambo (Atlántico), Carnes y carnes	25.000	25.000	25.000	+	
Bogotá, D.C., Paloquemao	20.000	20.000	20.000	+		Manizales, Centro Galerías	17.000	20.000	19.000	=	
Bogotá, D.C., Plaza Las Flores	21.000	23.000	22.000	+		Medellín, Central Mayorista de Antioquia	19.800	21.950	21.238	+	
Buenaventura (Valle del Cauca)	25.000	26.000	25.333	-		Medellín, Plaza Minorista "José María Villa"	19.000	19.800	19.525	=	
Cali, Santa Elena	23.700	24.400	24.025	-		Montería, Mercado del Sur	21.000	22.000	21.500	+	
Cartagena, Bazurto	17.500	18.000	17.675	-		Palmira (Valle del Cauca)	21.000	22.000	21.375	=	
Cúcuta, Cenabastos	20.500	21.000	20.833	+		Pasto, El Potrerillo	22.000	26.000	23.250	=	
Cúcuta, La Nueva Sexta	20.000	21.000	20.667	-		Pereira, La 41	20.000	20.000	20.000	=	
Florencia (Caquetá)	20.000	21.000	20.667	=		Popayán, Plaza de mercado del barrio Bolívar	20.000	20.000	20.000	-	

Cuadro 7. Mercados mayoristas. Precios de venta de carnes (continuación)
2023 (8 al 14 de julio)

Productos y mercados	Pesos por kilogramo				Tendencia	Productos y mercados	Pesos por kilogramo				Tendencia
	Mínimo	Máximo	Medio				Mínimo	Máximo	Medio		
Carne de cerdo, pernil sin hueso (continuación)						Carne de res, bola de brazo (continuación)					
Sincelejo, Nuevo Mercado	18.000	18.000	18.000	=		Medellín, Central Mayorista de Antioquia	31.000	32.800	31.725	=	
Tuluá (Valle del Cauca)	23.000	23.400	23.200	+		Montería, Mercado del Sur	25.000	26.000	25.750	=	
Tunja, Complejo de Servicios del Sur	20.000	22.000	20.667	-		Palmira (Valle del Cauca)	28.000	29.000	28.250	=	
Villavicencio, CAV	17.200	18.000	17.800	+		Pasto, El Potrerillo	20.000	26.000	23.500	=	
Yopal (Casanare)	20.000	20.000	20.000	=		Pereira, La 41	27.000	28.000	27.500	-	
Carne de cerdo, tocina plancha						Popayán, Plaza de mercado del barrio Bolívar	26.000	27.000	26.333	=	
Manizales, Centro Galerías	19.000	22.000	20.333	=		Sincelejo, Nuevo Mercado	25.000	25.000	25.000	=	
Carne de cerdo, tocino barriga						Tuluá (Valle del Cauca)	32.000	32.000	32.000	+	
Bogotá, D.C., Frigorífico Ble Ltda.	19.000	19.500	19.167	-		Valledupar, Mercado Nuevo	26.000	27.000	26.667	=	
Bogotá, D.C., Frigorífico Guadalupe	17.200	17.800	17.500	-		Carne de res, bola de pierna					
Bogotá, D.C., Plaza Las Flores	16.500	17.200	16.900	-		Barranquilla, Barranquillita	26.000	26.000	26.000	=	
Florencia (Cauquetá)	12.000	12.000	12.000	-		Barranquilla, Granabastos	25.800	26.000	25.933	-	
Ibagué, Plaza La 21	17.000	18.000	17.333	+		Bogotá, D.C., Frigorífico Ble Ltda.	24.000	24.000	24.000	-	
Medellín, Central Mayorista de Antioquia	23.500	25.500	24.188	+		Bogotá, D.C., Frigorífico Guadalupe	24.000	26.000	24.833	+	
Medellín, Plaza Minorista "José María Villa"	23.500	24.600	24.050	+		Bogotá, D.C., Paloquemao	26.000	27.000	26.333	+	
Neiva, Surabastos	12.800	13.000	12.923	-		Buenaventura (Valle del Cauca)	27.000	28.000	27.667	-	
Palmira (Valle del Cauca)	18.000	19.000	18.500	=		Cali, Santa Elena	29.800	30.500	30.075	+	
Pereira, La 41	22.000	22.000	22.000	+		Cartagena, Bazurto	25.000	26.000	25.550	=	
Popayán, Plaza de mercado del barrio Bolívar	11.000	11.000	11.000	=		Cúcuta, Cenabastos	27.000	27.000	27.000	+	
Tunja, Complejo de Servicios del Sur	14.000	15.000	14.667	+		Cúcuta, La Nueva Sexta	27.000	27.000	27.000	=	
Carne de cerdo, tocino papada						Florencia (Cauquetá)	27.000	27.000	27.000	=	
Bogotá, D.C., Frigorífico Ble Ltda.	16.000	16.500	16.167	+		Ibagué, Plaza La 21	24.000	25.000	24.667	-	
Bogotá, D.C., Frigorífico Guadalupe	12.800	14.000	13.267	+		Malambo (Atlántico), Carnes y carnes	29.800	29.800	29.800	+	
Bogotá, D.C., Plaza Las Flores	14.500	15.200	14.900	-		Manizales, Centro Galerías	24.500	28.000	26.500	=	
Buenaventura (Valle del Cauca)	13.000	14.000	13.667	-		Medellín, Central Mayorista de Antioquia	32.700	34.300	33.325	=	
Cali, Santa Elena	15.700	17.000	16.300	-		Medellín, Plaza Minorista "José María Villa"	29.900	31.500	30.875	=	
Cúcuta, Cenabastos	16.000	17.000	16.333	-		Montería, Mercado del Sur	25.000	26.000	25.750	=	
Cúcuta, La Nueva Sexta	16.000	17.000	16.333	-		Neiva, Surabastos	23.800	24.000	23.933	-	
Ibagué, Plaza La 21	15.000	16.000	15.667	++		Palmira (Valle del Cauca)	29.000	30.000	29.500	-	
Manizales, Centro Galerías	14.000	18.000	16.000	=		Pasto, El Potrerillo	22.000	26.000	24.500	=	
Medellín, Central Mayorista de Antioquia	15.900	17.000	16.400	+		Pereira, La 41	27.000	28.000	27.500	-	
Medellín, Plaza Minorista "José María Villa"	15.250	16.000	15.713	-		Popayán, Plaza de mercado del barrio Bolívar	26.000	27.000	26.333	=	
Pereira, La 41	18.000	18.000	18.000	=		Sincelejo, Nuevo Mercado	25.000	25.000	25.000	=	
Tuluá (Valle del Cauca)	16.200	16.500	16.350	-		Tuluá (Valle del Cauca)	32.000	32.000	32.000	+	
Carne de res, bola de brazo						Valledupar, Mercado Nuevo	27.000	27.000	27.000	=	
Barranquilla, Barranquillita	26.000	26.000	26.000	+		Villavicencio, CAV	23.500	24.000	23.875	=	
Barranquilla, Granabastos	25.600	25.800	25.733	-		Yopal (Casanare)	25.000	26.000	25.500	=	
Bogotá, D.C., Paloquemao	24.000	24.000	24.000	=		Carne de res, bota					
Buenaventura (Valle del Cauca)	26.000	27.000	26.667	-		Barranquilla, Barranquillita	26.000	26.000	26.000	+	
Cali, Santa Elena	27.700	28.700	28.225	-		Barranquilla, Granabastos	25.900	26.000	25.967	-	
Cartagena, Bazurto	25.000	26.000	25.550	=		Bogotá, D.C., Frigorífico Ble Ltda.	26.000	27.000	26.333	+	
Cúcuta, Cenabastos	26.000	27.000	26.333	-		Bogotá, D.C., Frigorífico Guadalupe	24.000	26.000	24.833	+	
Cúcuta, La Nueva Sexta	26.000	27.000	26.667	=		Bogotá, D.C., Paloquemao	26.000	27.000	26.333	+	
Ibagué, Plaza La 21	23.000	26.000	24.333	-		Bucaramanga, Frigoríficos	34.500	35.600	35.050	=	
Malambo (Atlántico), Carnes y carnes	29.800	29.800	29.800	+		Cartagena, Bazurto	25.000	26.000	25.550	=	
Manizales, Centro Galerías	23.000	28.000	24.667	=		Cúcuta, Cenabastos	27.000	27.000	27.000	-	
						Ibagué, Plaza La 21	25.000	26.000	25.667	+	

Cuadro 7. Mercados mayoristas. Precios de venta de carnes (continuación)
2023 (8 al 14 de julio)

Productos y mercados	Pesos por kilogramo				Tendencia	Productos y mercados	Pesos por kilogramo				Tendencia
	Mínimo	Máximo	Medio				Mínimo	Máximo	Medio		
Carne de res, bota (continuación)						Carne de res, centro de pierna (continuación)					
Malambo (Atlántico), Carnes y carnes	29.800	29.800	29.800		+	Medellín, Plaza Minorista "José María Villa"	29.900	31.500	31.100		+
Manizales, Centro Galerías	24.500	28.000	25.833		=	Montería, Mercado del Sur	25.000	26.000	25.750		=
Medellín, Central Mayorista de Antioquia	32.700	34.300	33.325		=	Pereira, La 41	28.000	28.000	28.000		=
Medellín, Plaza Minorista "José María Villa"	29.900	31.500	30.875		-	Sincedejo, Nuevo Mercado	25.000	25.000	25.000		=
Montería, Mercado del Sur	25.000	26.000	25.750		=	Valledupar, Mercado Nuevo	27.000	27.000	27.000		=
Sincedejo, Nuevo Mercado	25.000	25.000	25.000		=	Villavicencio, CAV	23.500	24.000	23.875		=
Valledupar, Mercado Nuevo	27.000	27.000	27.000		=	Yopal (Casanare)	25.000	26.000	25.500		=
Villavicencio, CAV	23.500	24.000	23.875		=						
Yopal (Casanare)	25.000	26.000	25.500		=	Carne de res, chatas					
Carne de res, cadera						Barranquilla, Barranquillita	26.000	26.000	26.000		+
Barranquilla, Barranquillita	26.000	26.000	26.000		=	Barranquilla, Granabastos	26.900	27.000	26.967		+
Barranquilla, Granabastos	26.800	27.000	26.900		-	Bogotá, D.C., Frigorífico Ble Ltda.	31.000	32.000	31.333		+
Bogotá, D.C., Frigorífico Ble Ltda.	26.000	27.000	26.333		+	Bogotá, D.C., Frigorífico Guadalupe	29.000	31.000	30.167		-
Bogotá, D.C., Frigorífico Guadalupe	24.000	26.000	24.833		+	Bogotá, D.C., Paloquemao	33.000	34.000	33.667		+
Bogotá, D.C., Paloquemao	26.000	27.000	26.333		+	Bucaramanga, Frigoríficos	55.000	62.500	58.750		=
Bucaramanga, Frigoríficos	40.600	43.700	42.150		=	Cali, Santa Elena	39.700	41.000	40.175		-
Buenaventura (Valle del Cauca)	27.000	28.000	27.667		+	Cartagena, Bazurto	27.000	31.000	28.000		=
Cali, Santa Elena	29.700	30.500	30.050		=	Cúcuta, Cenabastos	35.000	35.000	35.000		=
Cartagena, Bazurto	25.000	26.000	25.550		=	Cúcuta, La Nueva Sexta	35.000	36.000	35.667		+
Cúcuta, Cenabastos	27.000	27.000	27.000		=	Ibagué, Plaza La 21	30.000	31.000	30.667		=
Ibagué, Plaza La 21	25.000	26.000	25.667		+	Malambo (Atlántico), Carnes y carnes	32.400	32.400	32.400		+
Malambo (Atlántico), Carnes y carnes	29.800	29.800	29.800		+	Medellín, Central Mayorista de Antioquia	49.800	52.800	50.638		=
Manizales, Centro Galerías	25.000	28.000	26.333		=	Medellín, Plaza Minorista "José María Villa"	43.000	45.500	44.375		=
Medellín, Central Mayorista de Antioquia	32.700	34.300	33.325		=	Montería, Mercado del Sur	31.000	32.000	31.500		=
Medellín, Plaza Minorista "José María Villa"	29.900	31.500	30.875		=	Palmira (Valle del Cauca)	33.800	34.500	34.075		=
Montería, Mercado del Sur	25.000	26.000	25.750		=	Pasto, El Potrerillo	24.000	30.000	26.250		=
Palmira (Valle del Cauca)	28.000	29.500	28.875		=	Pereira, La 41	34.000	34.000	34.000		=
Pasto, El Potrerillo	22.000	26.000	24.500		=	Popayán, Plaza de mercado del barrio Bolívar	36.000	37.000	36.333		+
Pereira, La 41	27.000	28.000	27.500		-	Sincedejo, Nuevo Mercado	25.000	25.000	25.000		=
Popayán, Plaza de mercado del barrio Bolívar	28.000	29.000	28.333		+	Tuluá (Valle del Cauca)	39.000	40.000	39.500		+
Sincedejo, Nuevo Mercado	25.000	25.000	25.000		=	Valledupar, Mercado Nuevo	30.000	30.000	30.000		=
Tuluá (Valle del Cauca)	32.000	32.000	32.000		+	Villavicencio, CAV	27.000	28.000	27.750		+
Valledupar, Mercado Nuevo	27.000	27.000	27.000		=	Yopal (Casanare)	28.000	30.000	29.000		=
Villavicencio, CAV	23.500	24.000	23.875		=	Carne de res, cogote					
Yopal (Casanare)	25.000	26.000	25.500		=	Bogotá, D.C., Frigorífico Ble Ltda.	21.000	22.000	21.333		-
Carne de res, centro de pierna						Bogotá, D.C., Frigorífico Guadalupe	18.800	20.000	19.267		+
Barranquilla, Barranquillita	26.000	26.000	26.000		+	Bogotá, D.C., Paloquemao	20.000	21.000	20.667		+
Barranquilla, Granabastos	25.800	25.900	25.867		-	Ibagué, Plaza La 21	15.000	15.800	15.267		++
Bogotá, D.C., Frigorífico Ble Ltda.	26.000	27.000	26.333		+	Montería, Mercado del Sur	21.000	22.000	21.750		+
Bogotá, D.C., Frigorífico Guadalupe	24.000	26.000	24.833		+	Pereira, La 41	22.000	22.000	22.000		=
Bogotá, D.C., Paloquemao	26.000	27.000	26.333		+	Carne de res, costilla					
Bucaramanga, Frigoríficos	37.950	39.600	38.775		=	Barranquilla, Barranquillita	15.000	16.000	15.667		+
Cartagena, Bazurto	25.000	26.000	25.550		+	Bogotá, D.C., Frigorífico Ble Ltda.	21.000	21.000	21.000		+
Cúcuta, Cenabastos	27.000	27.000	27.000		=	Bogotá, D.C., Frigorífico Guadalupe	18.500	19.000	18.667		+
Cúcuta, La Nueva Sexta	27.000	27.500	27.167		+	Bogotá, D.C., Paloquemao	23.000	24.000	23.333		+
Ibagué, Plaza La 21	26.000	27.000	26.667		+	Bucaramanga, Frigoríficos	45.000	48.000	46.500		=
Malambo (Atlántico), Carnes y carnes	27.100	27.100	27.100		+	Buenaventura (Valle del Cauca)	20.000	21.000	20.333		+
Manizales, Centro Galerías	25.000	28.000	26.333		=	Cali, Santa Elena	16.000	17.000	16.550		=
Medellín, Central Mayorista de Antioquia	32.700	34.300	33.325		=						

Cuadro 7. Mercados mayoristas. Precios de venta de carnes (continuación)
2023 (8 al 14 de julio)

Productos y mercados	Pesos por kilogramo				Tendencia	Productos y mercados	Pesos por kilogramo				Tendencia
	Mínimo	Máximo	Medio				Mínimo	Máximo	Medio		
Carne de res, costilla (continuación)						Carne de res, lomo de brazo (continuación)					
Cartagena, Bazurto	13.000	15.000	14.000	-		Montería, Mercado del Sur	25.000	26.000	25.750	=	
Cúcuta, Cenabastos	19.000	19.000	19.000	-		Pasto, El Potrerillo	20.000	26.000	24.000	=	
Cúcuta, La Nueva Sexta	21.000	21.000	21.000	=		Pereira, La 41	27.000	28.000	27.500	-	
Ibagué, Plaza La 21	16.000	17.000	16.333	=		Popayán, Plaza de mercado del barrio Bolívar	26.000	27.000	26.333	=	
Malambo (Atlántico), Carnes y carnes	16.200	16.200	16.200	+		Sincelejo, Nuevo Mercado	20.000	20.000	20.000	=	
Manizales, Centro Galerías	16.000	18.000	16.667	=		Valledupar, Mercado Nuevo	27.000	28.000	27.333	=	
Medellín, Central Mayorista de Antioquia	19.000	20.500	19.625	+		Carne de res, lomo fino					
Medellín, Plaza Minorista "José María Villa"	15.500	17.000	16.250	+		Barranquilla, Barranquillita	38.000	40.000	39.333	-	
Montería, Mercado del Sur	13.000	14.000	13.500	=		Barranquilla, Granabastos	41.000	42.000	41.667	+	
Pasto, El Potrerillo	18.000	22.000	19.500	=		Bogotá, D.C., Frigorífico Ble Ltda.	41.000	42.000	41.333	+	
Pereira, La 41	12.000	12.000	12.000	=		Bogotá, D.C., Frigorífico Guadalupe	39.000	42.000	40.333	-	
Popayán, Plaza de mercado del barrio Bolívar	16.000	16.000	16.000	=		Bogotá, D.C., Paloquemao	41.000	42.000	41.333	+	
Tuluá (Valle del Cauca)	17.500	17.800	17.650	+		Bucaramanga, Frigoríficos	76.400	85.400	80.900	=	
Valledupar, Mercado Nuevo	16.000	17.000	16.667	-		Buenaventura (Valle del Cauca)	30.000	31.000	30.333	+	
Villavicencio, CAV	21.000	22.000	21.750	+		Cartagena, Bazurto	42.000	48.000	45.000	+	
Yopal (Casasare)	18.000	19.000	18.500	=		Cúcuta, Cenabastos	34.000	35.000	34.667	-	
Carne de res en canal						Cúcuta, La Nueva Sexta	35.000	35.000	35.000	=	
Arauca (Arauca)	22.000	22.000	22.000	=		Ibagué, Plaza La 21	40.000	40.000	40.000	=	
Ibagué, Plaza La 21	16.640	17.000	16.813	+		Malambo (Atlántico), Carnes y carnes	52.300	52.300	52.300	+	
Popayán, Plaza de mercado del barrio Bolívar	15.300	15.500	15.400	+		Manizales, Centro Galerías	29.500	34.000	31.167	=	
Carne de res, falda						Medellín, Central Mayorista de Antioquia	53.000	55.000	54.000	+	
Barranquilla, Barranquillita	20.000	21.000	20.333	-		Medellín, Plaza Minorista "José María Villa"	53.000	57.000	55.500	+	
Barranquilla, Granabastos	21.900	22.000	21.967	-		Montería, Mercado del Sur	41.000	42.000	41.500	=	
Bogotá, D.C., Frigorífico Ble Ltda.	21.000	22.000	21.667	+		Palmira (Valle del Cauca)	34.000	34.500	34.125	=	
Bogotá, D.C., Frigorífico Guadalupe	19.800	22.000	21.100	+		Pasto, El Potrerillo	24.000	30.000	27.000	=	
Bogotá, D.C., Paloquemao	23.000	24.000	23.333	=		Pereira, La 41	36.000	36.000	36.000	=	
Buenaventura (Valle del Cauca)	24.000	26.000	25.000	+		Popayán, Plaza de mercado del barrio Bolívar	38.000	39.000	38.667	=	
Cali, Santa Elena	17.000	18.500	17.750	+		Sincelejo, Nuevo Mercado	27.000	27.000	27.000	=	
Cartagena, Bazurto	23.000	24.000	23.250	=		Valledupar, Mercado Nuevo	32.000	34.000	32.667	-	
Cúcuta, Cenabastos	23.000	24.000	23.667	=		Villavicencio, CAV	36.000	37.000	36.750	=	
Cúcuta, La Nueva Sexta	24.000	25.000	24.667	+		Yopal (Casasare)	30.000	32.000	31.000	=	
Ibagué, Plaza La 21	21.000	24.000	22.333	+		Carne de res molida, murillo					
Malambo (Atlántico), Carnes y carnes	26.000	26.000	26.000	+		Bogotá, D.C., Frigorífico Ble Ltda.	20.000	20.000	20.000	+	
Manizales, Centro Galerías	18.000	20.000	19.000	=		Bogotá, D.C., Frigorífico Guadalupe	18.500	19.200	18.900	+	
Medellín, Central Mayorista de Antioquia	29.000	31.000	29.938	=		Bogotá, D.C., Paloquemao	20.000	21.000	20.667	=	
Medellín, Plaza Minorista "José María Villa"	26.500	27.500	26.975	-		Florencia (Cauquetá)	22.000	23.000	22.333	=	
Montería, Mercado del Sur	23.000	23.000	23.000	=		Ibagué, Plaza La 21	19.000	20.000	19.667	+	
Palmira (Valle del Cauca)	17.500	18.000	17.875	=		Carne de res, morrillo					
Pasto, El Potrerillo	18.000	24.000	20.500	=		Bogotá, D.C., Frigorífico Ble Ltda.	21.000	22.000	21.667	-	
Pereira, La 41	22.000	22.000	22.000	=		Bogotá, D.C., Frigorífico Guadalupe	20.000	22.000	21.000	+	
Popayán, Plaza de mercado del barrio Bolívar	18.000	18.000	18.000	=		Bogotá, D.C., Paloquemao	25.000	26.000	25.333	+	
Tuluá (Valle del Cauca)	16.800	18.000	17.400	+		Buenaventura (Valle del Cauca)	24.000	25.000	24.333	-	
Carne de res, lomo de brazo						Cali, Santa Elena	27.000	28.000	27.375	+	
Bogotá, D.C., Paloquemao	24.000	24.000	24.000	-		Cúcuta, Cenabastos	23.000	24.000	23.667	-	
Cúcuta, Cenabastos	24.000	25.000	24.333	-		Cúcuta, La Nueva Sexta	25.000	26.000	25.667	=	
Cúcuta, La Nueva Sexta	24.000	25.000	24.667	-		Florencia (Cauquetá)	19.000	19.000	19.000	=	

Cuadro 7. Mercados mayoristas. Precios de venta de carnes (continuación)
2023 (8 al 14 de julio)

Productos y mercados	Pesos por kilogramo				Tendencia	Productos y mercados	Pesos por kilogramo				Tendencia
	Mínimo	Máximo	Medio				Mínimo	Máximo	Medio		
Carne de res, morrillo (continuación)						Carne de res, murillo (continuación)					
Ibagué, Plaza La 21	21.000	23.000	22.000	=		Medellín, Central Mayorista de Antioquia	26.000	28.000	26.975	+	
Malambo (Atlántico), Carnes y carnes	23.100	23.100	23.100	+		Montería, Mercado del Sur	19.000	19.000	19.000	=	
Medellín, Central Mayorista de Antioquia	28.500	30.800	29.288	=		Neiva, Surabastos	17.800	18.000	17.867	-	
Medellín, Plaza Minorista "José María Villa"	26.000	26.500	26.250	=		Villavicencio, CAV	21.000	22.000	21.750	+	
Montería, Mercado del Sur	22.000	22.000	22.000	=		Yopal (Casanare)	20.000	22.000	21.000	=	
Palmira (Valle del Cauca)	26.000	27.000	26.500	=		Carne de res, paletero					
Pasto, El Potrerillo	20.000	22.000	21.000	=		Bogotá, D.C., Paloquemao	23.000	24.000	23.667	+	
Pereira, La 41	25.000	25.000	25.000	+		Cúcuta, Cenabastos	23.000	24.000	23.667	-	
Popayán, Plaza de mercado del barrio Bolívar	24.000	24.000	24.000	=		Cúcuta, La Nueva Sexta	25.000	25.000	25.000	=	
Tuluá (Valle del Cauca)	24.500	25.000	24.750	+		Ibagué, Plaza La 21	18.000	19.000	18.333	+	
Villavicencio, CAV	21.000	22.000	21.750	+		Malambo (Atlántico), Carnes y carnes	20.800	20.800	20.800	+	
Yopal (Casanare)	22.000	23.000	22.500	-		Manizales, Centro Galerías	23.000	26.000	24.000	=	
Carne de res, muchacho						Medellín, Central Mayorista de Antioquia	28.100	31.000	29.250	+	
Barranquilla, Barranquillita	26.000	27.000	26.667	-		Medellín, Plaza Minorista "José María Villa"	28.000	29.000	28.500	=	
Barranquilla, Granabastos	25.900	26.000	25.967	-		Montería, Mercado del Sur	25.000	25.000	25.000	=	
Bogotá, D.C., Frigorífico Ble Ltda.	29.000	30.000	29.333	+		Pereira, La 41	27.000	28.000	27.500	-	
Bogotá, D.C., Frigorífico Guadalupe	27.000	30.000	28.500	+		Sincelejo, Nuevo Mercado	22.000	22.000	22.000	=	
Bogotá, D.C., Paloquemao	29.000	30.000	29.333	-		Valledupar, Mercado Nuevo	25.000	27.000	26.000	=	
Bucaramanga, Frigoríficos	39.900	40.200	40.050	=		Carne de res, pecho					
Buenaventura (Valle del Cauca)	26.000	27.000	26.667	-		Bogotá, D.C., Frigorífico Ble Ltda.	22.000	23.000	22.333	+	
Cali, Santa Elena	29.000	30.000	29.525	+		Bogotá, D.C., Frigorífico Guadalupe	21.000	21.800	21.433	-	
Cartagena, Bazurto	23.000	26.000	24.800	=		Bogotá, D.C., Paloquemao	23.000	24.000	23.333	-	
Cúcuta, Cenabastos	26.000	27.000	26.333	-		Bucaramanga, Frigoríficos	29.600	32.700	31.150	=	
Cúcuta, La Nueva Sexta	25.000	26.000	25.667	=		Buenaventura (Valle del Cauca)	24.000	25.000	24.667	+	
Ibagué, Plaza La 21	24.000	25.900	24.967	+		Cali, Santa Elena	27.000	28.000	27.475	-	
Malambo (Atlántico), Carnes y carnes	29.800	29.800	29.800	+		Cúcuta, Cenabastos	23.000	24.000	23.667	=	
Manizales, Centro Galerías	25.000	28.000	26.333	=		Cúcuta, La Nueva Sexta	24.000	25.000	24.667	=	
Medellín, Central Mayorista de Antioquia	32.000	33.900	33.025	+		Ibagué, Plaza La 21	22.000	23.200	22.733	-	
Medellín, Plaza Minorista "José María Villa"	29.900	31.500	30.875	=		Manizales, Centro Galerías	19.500	23.000	21.167	=	
Montería, Mercado del Sur	25.000	26.000	25.750	=		Medellín, Central Mayorista de Antioquia	26.000	27.000	26.375	+	
Palmira (Valle del Cauca)	28.000	29.000	28.500	=		Medellín, Plaza Minorista "José María Villa"	26.500	27.000	26.625	=	
Pasto, El Potrerillo	22.000	26.000	24.500	=		Montería, Mercado del Sur	22.000	23.000	22.500	=	
Pereira, La 41	27.000	28.000	27.500	-		Palmira (Valle del Cauca)	26.500	28.000	27.125	=	
Popayán, Plaza de mercado del barrio Bolívar	26.000	26.000	26.000	=		Pasto, El Potrerillo	18.000	24.000	21.000	+	
Sincelejo, Nuevo Mercado	25.000	25.000	25.000	=		Pereira, La 41	24.000	24.000	24.000	+	
Tuluá (Valle del Cauca)	30.000	30.500	30.250	+		Popayán, Plaza de mercado del barrio Bolívar	23.000	24.000	23.667	+	
Valledupar, Mercado Nuevo	27.000	28.000	27.333	=		Tuluá (Valle del Cauca)	27.000	27.000	27.000	-	
Villavicencio, CAV	23.500	24.000	23.875	=		Valledupar, Mercado Nuevo	24.000	26.000	25.000	=	
Yopal (Casanare)	25.000	26.000	25.500	=		Carne de res, punta de anca					
Carne de res, murillo						Barranquilla, Barranquillita	26.000	27.000	26.667	-	
Bogotá, D.C., Frigorífico Ble Ltda.	21.000	22.000	21.333	+		Barranquilla, Granabastos	26.900	27.000	26.967	-	
Bogotá, D.C., Frigorífico Guadalupe	18.500	19.000	18.767	+		Bogotá, D.C., Frigorífico Ble Ltda.	30.000	31.000	30.333	-	
Bogotá, D.C., Paloquemao	21.000	22.000	21.333	+		Bogotá, D.C., Frigorífico Guadalupe	29.000	31.000	30.333	-	
Bucaramanga, Frigoríficos	26.400	29.200	27.800	=		Bogotá, D.C., Paloquemao	30.000	30.000	30.000	-	
Cúcuta, Cenabastos	25.000	25.000	25.000	=		Bucaramanga, Frigoríficos	57.900	65.400	61.650	=	
Cúcuta, La Nueva Sexta	25.000	26.000	25.333	-		Buenaventura (Valle del Cauca)	30.000	32.000	31.333	+	
Ibagué, Plaza La 21	18.000	19.000	18.667	-		Cali, Santa Elena	38.000	39.000	38.500	-	
Manizales, Centro Galerías	20.000	22.000	20.667	=							

Cuadro 7. Mercados mayoristas. Precios de venta de carnes (continuación)
2023 (8 al 14 de julio)

Productos y mercados	Pesos por kilogramo				Tendencia	Productos y mercados	Pesos por kilogramo				Tendencia
	Mínimo	Máximo	Medio				Mínimo	Máximo	Medio		
Carne de res, punta de anca (continuación)						Menudencias de pollo					
Cartagena, Bazurto	26.000	30.000	27.500	=		Armenia, Mercar	7.000	7.200	7.067	=	
Cúcuta, Cenabastos	32.000	34.000	33.100	+		Florencia (Caquetá)	4.500	5.000	4.667	++	
Cúcuta, La Nueva Sexta	35.000	35.000	35.000	=		Ibagué, Plaza La 21	2.500	2.500	2.500	=	
Ibagué, Plaza La 21	29.000	30.000	29.333	-		Montería, Mercado del Sur	5.000	5.000	5.000	+	
Malambo (Atlántico), Carnes y carnes	41.000	41.000	41.000	+		Neiva, Surabastos	3.800	3.900	3.833	-	
Manizales, Centro Galerías	29.500	34.000	31.167	=		Pasto, El Potrerillo	2.600	2.800	2.650	-	
Medellín, Central Mayorista de Antioquia	47.500	48.200	47.925	+		Popayán, Plaza de mercado del barrio Bolívar	4.000	4.200	4.067	+	
Medellín, Plaza Minorista "José María Villa"	52.000	54.500	53.625	+		Villavicencio, CAV	3.000	3.500	3.250	+	
Montería, Mercado del Sur	30.000	32.000	31.250	=		Muslos de pollo con rabadilla					
Palmira (Valle del Cauca)	35.000	36.000	35.375	=		Medellín, Plaza Minorista "José María Villa"	8.300	8.500	8.450	=	
Pasto, El Potrerillo	22.000	26.000	23.500	=		Muslos de pollo sin rabadilla					
Pereira, La 41	34.000	34.000	34.000	-		Arauca (Arauca)	8.000	8.000	8.000	=	
Popayán, Plaza de mercado del barrio Bolívar	36.000	36.000	36.000	+		Bogotá, D.C., Corabastos	11.000	11.200	11.067	+	
Sincelejo, Nuevo Mercado	25.000	25.000	25.000	=		Bogotá, D.C., Frigorífico Ble Ltda.	13.800	14.000	13.933	+	
Tuluá (Valle del Cauca)	38.000	44.000	41.000	+		Bogotá, D.C., Frigorífico Guadalupe	10.800	11.200	11.000	-	
Valledupar, Mercado Nuevo	30.000	32.000	31.333	=		Bogotá, D.C., Paloquemao	12.200	12.400	12.267	-	
Villavicencio, CAV	27.000	28.000	27.750	=		Bogotá, D.C., Plaza Las Flores	10.200	10.500	10.400	-	
Yopal (Casanare)	27.000	28.000	27.500	=		Bucaramanga, Frigoríficos	12.850	14.300	13.575	=	
Carne de res, sobrebarriga						Villavicencio, CAV	11.600	12.600	12.150	+	
Barranquilla, Barranquillita	22.000	23.000	22.667	-		Pechuga de pollo					
Barranquilla, Granabastos	22.000	22.000	22.000	-		Arauca (Arauca)	10.800	10.800	10.800	+	
Bogotá, D.C., Frigorífico Ble Ltda.	22.000	23.000	22.667	+		Armenia, Mercar	15.000	15.000	15.000	+	
Bogotá, D.C., Frigorífico Guadalupe	21.500	22.800	22.300	+		Barranquilla, Barranquillita	11.000	11.300	11.167	+	
Bogotá, D.C., Paloquemao	24.000	25.000	24.333	+		Barranquilla, Granabastos	11.000	11.000	11.000	-	
Bucaramanga, Frigoríficos	32.700	35.200	33.950	=		Bogotá, D.C., Corabastos	13.800	14.000	13.933	+	
Buenaventura (Valle del Cauca)	23.000	24.000	23.333	-		Bogotá, D.C., Frigorífico Ble Ltda.	15.500	16.000	15.667	+	
Cali, Santa Elena	27.500	28.500	28.000	-		Bogotá, D.C., Frigorífico Guadalupe	14.000	14.800	14.433	-	
Cartagena, Bazurto	20.000	23.000	21.625	=		Bogotá, D.C., Paloquemao	15.500	16.000	15.667	=	
Cúcuta, Cenabastos	24.000	25.000	24.667	-		Bogotá, D.C., Plaza Las Flores	14.000	14.600	14.367	-	
Cúcuta, La Nueva Sexta	25.000	26.000	25.333	-		Bucaramanga, Frigoríficos	14.600	18.100	16.600	=	
Florencia (Caquetá)	17.000	17.000	17.000	=		Buenaventura (Valle del Cauca)	14.500	14.600	14.533	=	
Ibagué, Plaza La 21	20.000	22.000	21.000	+		Cali, Galería Alameda	12.000	12.600	12.333	-	
Malambo (Atlántico), Carnes y carnes	26.400	26.400	26.400	+		Cali, Santa Elena	12.000	12.600	12.350	-	
Manizales, Centro Galerías	22.000	24.000	23.000	=		Cartagena, Bazurto	12.000	13.500	12.575	+	
Medellín, Central Mayorista de Antioquia	26.500	28.000	27.500	-		Cúcuta, Cenabastos	13.000	13.500	13.167	-	
Medellín, Plaza Minorista "José María Villa"	25.000	25.500	25.125	=		Florencia (Caquetá)	14.000	14.400	14.133	+	
Montería, Mercado del Sur	22.000	23.000	22.750	+		Ibagué, Plaza La 21	13.000	14.000	13.333	+	
Neiva, Surabastos	18.800	19.000	18.867	-		Manizales, Centro Galerías	13.500	13.800	13.700	=	
Palmira (Valle del Cauca)	27.000	28.000	27.625	=		Medellín, Central Mayorista de Antioquia	13.600	13.900	13.775	-	
Pasto, El Potrerillo	18.000	24.000	20.500	=		Medellín, Plaza Minorista "José María Villa"	11.000	11.200	11.050	=	
Pereira, La 41	25.000	25.000	25.000	+		Montería, Mercado del Sur	12.000	12.500	12.375	=	
Popayán, Plaza de mercado del barrio Bolívar	26.000	26.000	26.000	+		Neiva, Surabastos	12.200	12.400	12.333	-	
Sincelejo, Nuevo Mercado	20.000	20.000	20.000	=		Palmira (Valle del Cauca)	14.000	14.200	14.100	=	
Tuluá (Valle del Cauca)	28.500	29.000	28.750	-		Pasto, El Potrerillo	20.000	20.000	20.000	=	
Valledupar, Mercado Nuevo	24.000	25.000	24.667	=		Popayán, Plaza de mercado del barrio Bolívar	13.600	13.600	13.600	+	
Villavicencio, CAV	22.000	22.000	22.000	=		Santa Marta (Magdalena)	12.000	14.200	12.725	-	
Yopal (Casanare)	22.000	22.000	22.000	=							

Cuadro 7. Mercados mayoristas. Precios de venta de carnes (conclusión) 2023 (8 al 14 de julio)

Productos y mercados	Pesos por kilogramo				Tendencia	Productos y mercados	Pesos por kilogramo				Tendencia
	Mínimo	Máximo	Medio	Precios			Mínimo	Máximo	Medio	Precios	
Pechuga de pollo (continuación)						Piernas de pollo (continuación)					
Sincelejo, Nuevo Mercado	15.000	15.000	15.000		-	Bogotá, D.C., Plaza Las Flores	11.000	11.500	11.233		-
Tuluá (Valle del Cauca)	15.000	15.000	15.000		+	Bucaramanga, Frigoríficos	11.900	14.400	12.987		=
Valledupar, Mercado Nuevo	11.400	11.600	11.500		+	Cali, Santa Elena	9.000	9.600	9.250		-
Villavicencio, CAV	13.000	13.600	13.275		+	Cúcuta, Cenabastos	8.700	8.900	8.800		=
Pierna pernil con rabadilla						Manizales, Centro Galerías	9.000	9.900	9.300		=
Arauca (Arauca)	6.900	6.900	6.900		=	Medellín, Central Mayorista de Antioquia	12.000	12.500	12.275		-
Armenia, Mercar	12.000	12.000	12.000		+	Medellín, Plaza Minorista "José María Villa"	8.200	8.300	8.250		=
Barranquilla, Barranquillita	6.500	6.600	6.567		=	Montería, Mercado del Sur	7.500	7.500	7.500		=
Barranquilla, Granabastos	6.400	6.500	6.450		-	Palmira (Valle del Cauca)	10.200	10.400	10.250		=
Bogotá, D.C., Paloquemao	9.800	10.000	9.933		-	Popayán, Plaza de mercado del barrio Bolívar	10.000	10.400	10.133		+
Bogotá, D.C., Plaza Las Flores	10.500	11.200	10.833		-	Tuluá (Valle del Cauca)	12.000	12.000	12.000		+
Bucaramanga, Frigoríficos	8.700	10.290	9.563		=	Villavicencio, CAV	11.600	12.600	12.150		+
Buenaventura (Valle del Cauca)	9.400	9.600	9.467		+	Pollo entero congelado sin vísceras					
Cali, Galería Alameda	8.000	8.400	8.267		+	Barranquilla, Barranquillita	8.500	8.600	8.567		=
Cali, Santa Elena	8.000	8.400	8.200		+	Barranquilla, Granabastos	8.500	8.600	8.550		+
Cartagena, Bazurto	7.400	7.600	7.500		+	Cali, Galería Alameda	10.000	10.400	10.267		=
Cúcuta, Cenabastos	8.500	8.700	8.600		+	Cali, Santa Elena	10.400	10.600	10.500		=
Florencia (Caquetá)	9.500	10.000	9.700		++	Cartagena, Bazurto	9.000	9.500	9.250		-
Ibagué, Plaza La 21	9.600	10.000	9.800		+	Medellín, Central Mayorista de Antioquia	12.500	13.000	12.625		-
Medellín, Central Mayorista de Antioquia	9.300	9.500	9.425		-	Medellín, Plaza Minorista "José María Villa"	10.000	10.800	10.325		=
Medellín, Plaza Minorista "José María Villa"	7.500	7.900	7.650		=	Montería, Mercado del Sur	9.200	9.400	9.300		=
Montería, Mercado del Sur	7.500	7.800	7.725		-	Popayán, Plaza de mercado del barrio Bolívar	10.000	10.600	10.267		+
Neiva, Surabastos	9.200	9.200	9.200		-	Santa Marta (Magdalena)	9.000	11.100	9.750		-
Palmira (Valle del Cauca)	9.000	9.200	9.100		+	Valledupar, Mercado Nuevo	8.800	8.800	8.800		=
Pasto, El Potrerillo	10.000	10.000	10.000		=	Pollo entero fresco sin vísceras					
Santa Marta (Magdalena)	7.400	8.200	7.750		+	Armenia, Mercar	14.000	14.000	14.000		=
Sincelejo, Nuevo Mercado	9.000	9.000	9.000		=	Bogotá, D.C., Corabastos	10.500	11.500	11.000		+
Tuluá (Valle del Cauca)	11.600	11.800	11.700		+	Bogotá, D.C., Frigorífico Ble Ltda.	13.000	13.200	13.067		-
Valledupar, Mercado Nuevo	6.900	7.500	7.200		+	Bogotá, D.C., Frigorífico Guadalupe	11.000	11.200	11.067		-
Villavicencio, CAV	9.600	10.000	9.900		+	Bogotá, D.C., Paloquemao	12.500	12.800	12.600		+
Pierna pernil sin rabadilla						Bogotá, D.C., Plaza Las Flores	10.800	11.000	10.900		+
Bogotá, D.C., Corabastos	11.000	11.500	11.167		+	Cúcuta, Cenabastos	10.500	10.700	10.600		=
Bogotá, D.C., Frigorífico Ble Ltda.	13.800	14.300	14.100		-	Ibagué, Plaza La 21	11.000	11.300	11.100		+
Bogotá, D.C., Frigorífico Guadalupe	10.500	11.000	10.767		-	Palmira (Valle del Cauca)	10.400	10.400	10.400		=
Bogotá, D.C., Plaza Las Flores	11.000	11.500	11.167		-	Pasto, El Potrerillo	10.500	11.000	10.875		=
Bucaramanga, Frigoríficos	9.900	12.700	11.167		-	Sincelejo, Nuevo Mercado	11.000	12.000	11.475		-
Piernas de pollo						Tuluá (Valle del Cauca)	13.600	14.000	13.800		-
Armenia, Mercar	10.800	11.000	10.933		=	Villavicencio, CAV	10.600	11.000	10.800		=
Bogotá, D.C., Corabastos	11.500	12.000	11.667		=	Rabadillas de pollo					
Bogotá, D.C., Frigorífico Ble Ltda.	15.500	16.000	15.833		+	Manizales, Centro Galerías	4.000	4.900	4.450		=
Bogotá, D.C., Frigorífico Guadalupe	10.800	11.200	11.000		-						
Bogotá, D.C., Paloquemao	12.500	13.000	12.667		+						

TENDENCIAS

---	-	+	+++
Variación mayor al -20 %	Variación entre 0 % y -10 %	Variación entre 0 % y 10 %	Variación mayor al 20 %
--	=	++	n. d.
Variación entre -10 % y -20 %	Variación igual a 0 %	Variación entre 10 % y 20 %	No determinado

Cuadro 8. Mercados mayoristas. Precios de venta de pescados 2023 (8 al 14 de julio)

Productos y mercados	Pesos por kilogramo				Tendencia	Productos y mercados	Pesos por kilogramo				Tendencia
	Mínimo	Máximo	Medio				Mínimo	Máximo	Medio		
Almejas con concha						Basa, filete congelado importado					
Bogotá, D.C., Corabastos	6.000	6.100	6.033		+	Bogotá, D.C., Corabastos	15.000	16.000	15.667		+
Bogotá, D.C., Paloquemao	5.800	6.000	5.867		-	Bogotá, D.C., Paloquemao	15.000	15.500	15.333		-
Bogotá, D.C., Plaza Las Flores	11.600	12.600	12.200		+	Bogotá, D.C., Plaza Las Flores	9.500	9.800	9.600		+
Cali, Galería Alameda	8.000	9.500	8.500		+	Cali, Galería Alameda	15.000	16.000	15.333		=
Cali, Santa Elena	6.500	7.000	6.667		+	Cali, Santa Elena	14.000	15.300	14.767		+
Medellín, Central Mayorista de Antioquia	6.400	7.000	6.700		-	Medellín, Central Mayorista de Antioquia	15.000	16.000	15.600		=
Almejas sin concha						Palmira (Valle del Cauca)	16.000	17.000	16.250		=
Bogotá, D.C., Corabastos	15.500	16.000	15.833		-	Tunja, Complejo de Servicios del Sur	16.000	18.000	17.000		-
Bogotá, D.C., Paloquemao	17.000	17.500	17.333		-	Blanquillo entero fresco					
Cali, Galería Alameda	20.000	22.000	20.667		+	Montería, Mercado del Sur	9.000	10.000	9.750		-
Medellín, Central Mayorista de Antioquia	22.500	23.500	22.933		+	Valledupar, Mercado Nuevo	14.000	14.000	14.000		=
Palmira (Valle del Cauca)	18.000	18.600	18.400		=	Bocachico criollo fresco					
Bagre rayado en postas congelado						Bogotá, D.C., Plaza Las Flores	9.200	9.840	9.493		-
Armenia, Mercar	34.000	35.000	34.500		=	Cúcuta, La Nueva Sexta	13.000	14.000	13.583		n.d.
Bogotá, D.C., Corabastos	32.000	34.000	33.000		+	Ibagué, Plaza La 21	22.400	24.000	23.467		=
Bogotá, D.C., Paloquemao	32.000	33.000	32.667		+	Montería, Mercado del Sur	14.000	15.000	14.250		-
Medellín, Central Mayorista de Antioquia	34.000	36.000	34.875		-	Valledupar, Mercado Nuevo	25.000	25.000	25.000		=
Tunja, Complejo de Servicios del Sur	30.000	32.000	31.000		+	Bocachico importado congelado					
Villavicencio, CAV	30.000	30.000	30.000		+	Armenia, Mercar	14.000	16.000	15.000		=
Bagre rayado entero congelado						Barranquilla, Barranquillita	11.000	12.000	11.667		-
Bogotá, D.C., Corabastos	26.000	27.000	26.333		+	Cali, Galería Alameda	13.500	15.000	14.167		-
Bogotá, D.C., Paloquemao	22.000	23.000	22.333		+	Cali, Santa Elena	14.000	15.000	14.333		=
Bogotá, D.C., Plaza Las Flores	19.200	19.600	19.467		+	Cartagena, Bazurto	9.500	10.250	9.813		-
Medellín, Central Mayorista de Antioquia	25.000	26.600	25.750		+	Cúcuta, La Nueva Sexta	10.000	11.000	10.333		-
Pereira, Mercasa	31.000	32.000	31.500		-	Manizales, Centro Galerías	13.000	13.000	13.000		+
Popayán, Plaza de mercado del barrio Bolívar	28.000	29.000	28.333		+	Medellín, Central Mayorista de Antioquia	11.800	12.500	12.200		-
Bagre rayado entero fresco						Montería, Mercado del Sur	11.000	12.000	11.375		+
Bogotá, D.C., Plaza Las Flores	19.200	20.400	19.813		-	Palmira (Valle del Cauca)	13.000	14.000	13.375		=
Bucaramanga, Centroabastos	18.000	18.800	18.500		+	Pereira, Mercasa	11.500	12.000	11.750		=
Cúcuta, La Nueva Sexta	17.000	18.000	17.167		-	Popayán, Plaza de mercado del barrio Bolívar	12.800	13.000	12.933		+
Florencia (Caquetá)	26.000	30.000	27.667		-	Santa Marta (Magdalena)	12.000	15.000	13.750		n.d.
Ibagué, Plaza La 21	24.000	24.000	24.000		=	Sincelejo, Nuevo Mercado	11.000	11.500	11.250		=
Montería, Mercado del Sur	10.000	11.000	10.500		-	Tuluá (Valle del Cauca)	15.500	15.900	15.700		+
Valledupar, Mercado Nuevo	15.000	16.000	15.500		=	Valledupar, Mercado Nuevo	11.500	12.000	11.750		=
Basa, entero congelado importado						Cachama de cultivo fresca					
Barranquilla, Barranquillita	12.300	12.500	12.433		=	Arauca (Arauca)	13.000	13.000	13.000		=
Bogotá, D.C., Corabastos	13.000	13.000	13.000		+	Bogotá, D.C., Paloquemao	13.000	13.000	13.000		+
Bogotá, D.C., Paloquemao	12.500	13.000	12.833		-	Bogotá, D.C., Plaza Las Flores	9.440	10.080	9.840		+
Bucaramanga, Centroabastos	9.000	9.000	9.000		=	Bucaramanga, Centroabastos	10.400	10.800	10.615		-
Cali, Galería Alameda	14.000	15.000	14.333		+	Cúcuta, La Nueva Sexta	9.000	10.000	9.667		+
Cali, Santa Elena	12.000	13.000	12.500		=	Ibagué, Plaza La 21	10.000	10.400	10.267		=
Cartagena, Bazurto	9.500	10.000	9.800		-	Medellín, Central Mayorista de Antioquia	12.800	14.000	13.525		-
Cúcuta, La Nueva Sexta	10.000	10.000	10.000		-	Montería, Mercado del Sur	8.500	9.000	8.750		-
Medellín, Central Mayorista de Antioquia	10.500	11.000	10.675		-	Neiva, Surabastos	9.600	10.000	9.800		n.d.
Palmira (Valle del Cauca)	12.000	13.000	12.500		-	Villavicencio, CAV	10.000	11.000	10.550		-
Popayán, Plaza de mercado del barrio Bolívar	12.600	13.000	12.800		+	Yopal (Casare)	11.000	11.000	11.000		+
Villavicencio, CAV	10.500	11.000	10.875		=						

Cuadro 8. Mercados mayoristas. Precios de venta de pescados (continuación)
2023 (8 al 14 de julio)

Productos y mercados	Pesos por kilogramo			
	Mínimo	Máximo	Medio	Tendencia
Calamar anillos				
Bogotá, D.C., Corabastos	32.000	33.000	32.333	-
Bogotá, D.C., Paloquemao	38.000	39.000	38.667	-
Cali, Galería Alameda	30.000	30.000	30.000	-
Cali, Santa Elena	30.000	34.000	31.333	=
Medellín, Central Mayorista de Antioquia	41.800	43.000	42.250	+
Tuluá (Valle del Cauca)	20.600	21.000	20.800	+
Calamar blanco entero				
Bogotá, D.C., Corabastos	14.500	15.500	15.167	+
Bogotá, D.C., Paloquemao	15.800	16.000	15.933	+
Bogotá, D.C., Plaza Las Flores	14.000	15.000	14.500	+
Cali, Galería Alameda	14.000	16.000	15.333	-
Cali, Santa Elena	14.500	17.000	15.667	-
Palmira (Valle del Cauca)	17.000	18.000	17.625	=
Tuluá (Valle del Cauca)	17.600	18.200	17.900	+
Camarón tigre precocido seco				
Bogotá, D.C., Corabastos	36.000	37.000	36.667	+
Cali, Galería Alameda	30.000	32.000	31.333	=
Cali, Santa Elena	32.000	35.000	33.333	+
Medellín, Central Mayorista de Antioquia	38.900	41.500	40.300	-
Popayán, Plaza de mercado del barrio Bolívar	35.000	36.600	35.867	+
Tuluá (Valle del Cauca)	35.500	38.000	36.750	+
Camarón titi precocido seco				
Armenia, Mercar	38.000	39.000	38.500	=
Bogotá, D.C., Corabastos	33.000	34.000	33.667	-
Bogotá, D.C., Paloquemao	34.000	35.000	34.333	=
Popayán, Plaza de mercado del barrio Bolívar	27.000	28.000	27.667	=
Santa Marta (Magdalena)	40.000	44.000	41.000	=
Cazuela de mariscos (paquete)				
Bogotá, D.C., Corabastos	15.000	15.500	15.167	-
Bogotá, D.C., Paloquemao	15.000	15.500	15.333	-
Medellín, Central Mayorista de Antioquia	19.000	20.800	19.800	-
Corvina, filete congelado nacional				
Buenaventura (Valle del Cauca)	63.000	65.000	64.000	-
Langostino U12				
Cali, Galería Alameda	75.000	80.000	78.333	=
Medellín, Central Mayorista de Antioquia	101.400	104.000	102.950	-
Langostino 16-20				
Buenaventura (Valle del Cauca)	45.000	48.000	46.333	-
Cali, Santa Elena	60.000	65.000	62.667	=
Medellín, Central Mayorista de Antioquia	62.800	68.000	64.800	-
Merluza, filete importado				
Armenia, Mercar	22.000	24.000	23.000	=
Cali, Santa Elena	19.000	21.000	19.667	+
Merluza, filete importado (continuación)				
Medellín, Central Mayorista de Antioquia	19.800	22.000	21.075	+
Palmira (Valle del Cauca)	17.000	18.000	17.500	=
Merluza, filete nacional				
Bogotá, D.C., Corabastos	52.000	54.000	53.000	+
Bogotá, D.C., Paloquemao	54.000	55.000	54.667	-
Cali, Galería Alameda	50.000	52.000	51.333	=
Mojarra lora entera congelada				
Armenia, Mercar	24.000	26.000	25.000	=
Barranquilla, Barranquillita	10.000	11.000	10.333	-
Mojarra lora entera fresca				
Barranquilla, Barranquillita	8.500	8.600	8.567	+
Cartagena, Bazurto	10.000	10.000	10.000	-
Montería, Mercado del Sur	9.000	9.500	9.125	-
Sincelejo, Nuevo Mercado	9.000	10.000	9.500	=
Valledupar, Mercado Nuevo	12.000	13.000	12.500	+
Nicuro fresco				
Bogotá, D.C., Plaza Las Flores	8.800	9.200	8.987	+
Ibagué, Plaza La 21	9.600	9.600	9.600	n.d.
Tunja, Complejo de Servicios del Sur	14.000	15.000	14.667	=
Palmitos de mar				
Bogotá, D.C., Corabastos	14.317	15.419	14.684	+
Bogotá, D.C., Paloquemao	16.520	16.740	16.593	=
Bogotá, D.C., Plaza Las Flores	16.740	17.621	17.181	+
Medellín, Central Mayorista de Antioquia	14.800	16.000	15.450	-
Pargo rojo entera congelado				
Armenia, Mercar	36.000	38.000	37.000	=
Bogotá, D.C., Corabastos	48.000	50.000	48.667	-
Cali, Galería Alameda	31.000	32.000	31.667	+
Cali, Santa Elena	28.000	32.000	30.000	=
Medellín, Central Mayorista de Antioquia	44.000	47.000	45.750	+
Palmira (Valle del Cauca)	31.000	32.000	31.375	=
Pereira, Mercasa	40.000	41.000	40.500	-
Tuluá (Valle del Cauca)	36.000	37.000	36.500	=
Pargo rojo platero				
Buenaventura (Valle del Cauca)	36.000	38.000	37.000	-
Popayán, Plaza de mercado del barrio Bolívar	27.000	28.000	27.667	-
Santa Marta (Magdalena)	38.000	45.000	41.667	+
Pescado cabezas				
Armenia, Mercar	8.000	8.000	8.000	=
Bogotá, D.C., Paloquemao	9.500	9.800	9.600	-
Cali, Galería Alameda	6.500	7.000	6.833	=
Cali, Santa Elena	6.000	6.500	6.167	=
Palmira (Valle del Cauca)	10.000	11.000	10.250	=

Cuadro 8. Mercados mayoristas. Precios de venta de pescados (conclusión)
2023 (8 al 14 de julio)

Productos y mercados	Pesos por kilogramo				Tendencia	Productos y mercados	Pesos por kilogramo				Tendencia
	Mínimo	Máximo	Medio				Mínimo	Máximo	Medio		
Pescado cabezas (continuación)						Tilapia roja entera congelada (continuación)					
Pereira, Mercasa	3.000	3.200	3.100	=		Cali, Galería Alameda	16.000	17.000	16.667	=	
Popayán, Plaza de mercado del barrio Bolívar	7.000	7.400	7.133	=		Cali, Santa Elena	14.500	15.800	15.167	=	
Róbalo, filete congelado						Medellín, Central Mayorista de Antioquia	15.000	16.000	15.575	+	
Medellín, Central Mayorista de Antioquia	56.700	58.400	57.575	+		Palmira (Valle del Cauca)	14.500	15.500	14.950	=	
Salmón, filete congelado						Pasto, El Potrerillo	14.000	15.000	14.333	-	
Armenia, Mercar	60.000	64.000	62.000	+		Pereira, Mercasa	14.000	14.500	14.250	=	
Bogotá, D.C., Corabastos	64.000	65.000	64.333	+		Popayán, Plaza de mercado del barrio Bolívar	17.000	17.000	17.000	+	
Bogotá, D.C., Paloquemao	62.000	64.000	62.667	+		Santa Marta (Magdalena)	16.000	18.000	16.667	-	
Bogotá, D.C., Plaza Las Flores	58.000	62.000	60.000	-		Tuluá (Valle del Cauca)	15.500	17.500	16.500	+	
Cali, Galería Alameda	58.000	60.000	59.333	-		Tilapia roja entera fresca					
Cali, Santa Elena	58.000	62.000	60.000	-		Barranquilla, Barranquillita	11.000	12.000	11.667	-	
Medellín, Central Mayorista de Antioquia	63.800	66.300	65.100	-		Bogotá, D.C., Paloquemao	14.000	14.500	14.333	-	
Palmira (Valle del Cauca)	60.000	62.000	61.000	-		Bogotá, D.C., Plaza Las Flores	11.200	12.000	11.467	+	
Popayán, Plaza de mercado del barrio Bolívar	58.000	60.000	58.667	-		Bucaramanga, Centroabastos	12.400	12.800	12.595	+	
Sierra entera congelada						Cartagena, Bazaruto	13.000	14.000	13.667	+	
Armenia, Mercar	24.000	26.000	25.000	=		Cúcuta, La Nueva Sexta	13.000	14.000	13.333	++	
Bogotá, D.C., Corabastos	24.000	25.000	24.333	+		Florencia (Caquetá)	15.000	15.000	15.000	-	
Bogotá, D.C., Paloquemao	21.000	22.000	21.333	-		Ibagué, Plaza La 21	12.000	12.800	12.533	=	
Buenaventura (Valle del Cauca)	17.600	18.000	17.800	-		Montería, Mercado del Sur	11.000	12.000	11.500	=	
Cali, Galería Alameda	22.000	24.000	22.667	+		Neiva, Surabastos	11.200	12.000	11.600	=	
Cali, Santa Elena	20.000	22.000	21.000	=		Sincelejo, Nuevo Mercado	12.000	13.000	12.500	=	
Cartagena, Bazaruto	19.000	21.000	20.000	-		Tunja, Complejo de Servicios del Sur	15.000	15.000	15.000	+	
Medellín, Central Mayorista de Antioquia	27.500	30.000	28.525	+++		Valledupar, Mercado Nuevo	13.000	13.000	13.000	=	
Palmira (Valle del Cauca)	23.000	24.000	23.625	+		Villavicencio, CAV	12.000	13.000	12.750	-	
Pereira, Mercasa	20.000	22.000	21.000	=		Yopal (Casanare)	12.000	13.000	12.500	-	
Santa Marta (Magdalena)	24.000	26.000	24.667	=		Toyo blanco, filete congelado					
Tuluá (Valle del Cauca)	26.300	28.500	27.400	-		Popayán, Plaza de mercado del barrio Bolívar	15.000	15.600	15.200	=	
Tilapia, filete congelado						Trucha en corte mariposa					
Bogotá, D.C., Corabastos	21.000	22.000	21.333	+		Armenia, Mercar	19.000	20.000	19.500	=	
Bogotá, D.C., Plaza Las Flores	18.000	19.000	18.333	+		Bogotá, D.C., Corabastos	23.000	24.000	23.667	+	
Cali, Galería Alameda	18.000	20.000	19.333	=		Bogotá, D.C., Paloquemao	23.000	24.000	23.667	+	
Cali, Santa Elena	18.000	20.000	19.000	=		Bogotá, D.C., Plaza Las Flores	21.000	23.000	21.833	+	
Medellín, Central Mayorista de Antioquia	24.000	25.600	24.900	+		Cali, Galería Alameda	22.000	24.000	23.333	=	
Palmira (Valle del Cauca)	18.000	19.000	18.500	=		Cali, Santa Elena	24.000	24.500	24.167	+	
Popayán, Plaza de mercado del barrio Bolívar	19.000	20.000	19.333	+		Manizales, Centro Galerías	23.500	25.000	24.250	=	
Tuluá (Valle del Cauca)	21.000	21.000	21.000	-		Medellín, Central Mayorista de Antioquia	25.400	27.000	26.425	+	
Tilapia, lomitos						Palmira (Valle del Cauca)	23.000	24.000	23.625	=	
Medellín, Central Mayorista de Antioquia	15.400	16.500	15.825	-		Pereira, Mercasa	22.000	23.000	22.500	=	
Tilapia roja entera congelada						Popayán, Plaza de mercado del barrio Bolívar	20.000	21.000	20.667	-	
Barranquilla, Barranquillita	13.000	14.000	13.667	-		Tuluá (Valle del Cauca)	23.000	25.000	24.000	+	
						Trucha entera fresca					
						Pasto, El Potrerillo	16.000	18.000	17.333	=	

TENDENCIAS

---	-	+	+++
Variación mayor al -20 %	Variación entre 0 % y -10 %	Variación entre 0 % y 10 %	Variación mayor al 20 %
--	=	++	n. d.
Variación entre -10 % y -20 %	Variación igual a 0 %	Variación entre 10 % y 20 %	No determinado

Cuadro 9. Mercados mayoristas. Precios de venta de productos procesados 2023 (8 al 14 de julio)

Productos y mercados	Pesos por kilogramo				Tendencia	Productos y mercados	Pesos por kilogramo				Tendencia
	Mínimo	Máximo	Medio				Mínimo	Máximo	Medio		
Aceite de palma						Avena en hojuelas					
Armenia, Mercar	11.500	11.667	11.583		+	Armenia, Mercar	10.417	10.833	10.625		=
Cúcuta, Cenabastos	7.667	7.917	7.792		+	Barranquilla, Barranquillita	10.844	10.921	10.881		+
Cúcuta, La Nueva Sexta	7.000	7.917	7.528		+	Bogotá, D.C., Corabastos	9.249	9.465	9.393		+
Medellín, Central Mayorista de Antioquia	7.944	8.407	8.197		-	Bogotá, D.C., Paloquemao	9.917	10.083	10.000		+
Montería, Mercado del Sur	6.019	7.037	6.644		=	Bogotá, D.C., Plaza España	8.951	9.362	9.172		+
Aceite girasol						Bucaramanga, Centroabastos	9.362	9.722	9.516		+
Barranquilla, Barranquillita	18.410	18.454	18.433		-	Bucaramanga, Mercados del centro	9.527	9.722	9.624		=
Barranquilla, Granabastos	16.750	16.917	16.833		+	Cali, La Floresta	10.965	11.513	11.330		=
Bogotá, D.C., Paloquemao	17.900	18.200	18.033		+	Cali, Santa Elena	10.526	10.965	10.819		=
Bogotá, D.C., Plaza España	15.992	17.692	16.894		+	Cali, Siloé	11.513	11.623	11.550		+
Cartagena, Bazurto	14.815	15.278	15.093		=	Cartago (Valle del Cauca)	9.430	9.803	9.616		-
Medellín, Central Mayorista de Antioquia	18.517	19.000	18.813		-	Cúcuta, Cenabastos	7.716	8.025	7.853		-
Montería, Mercado del Sur	15.556	16.111	15.694		-	Cúcuta, La Nueva Sexta	7.716	8.951	8.299		-
Santa Marta (Magdalena)	15.556	16.831	16.240		=	Ibagué, Plaza La 21	9.259	9.815	9.599		=
Aceite soya						Medellín, Central Mayorista de Antioquia	8.936	9.156	9.005		=
Bogotá, D.C., Corabastos	9.167	9.500	9.278		+	Medellín, Plaza Minorista "José María Villa"	9.320	9.518	9.411		=
Bogotá, D.C., Paloquemao	9.500	9.700	9.567		-	Neiva, Surabastos	9.671	10.288	9.877		-
Bogotá, D.C., Plaza España	9.200	9.417	9.317		+	Palmira (Valle del Cauca)	10.526	10.965	10.746		-
Bogotá, D.C., Plaza Las Flores	8.167	8.600	8.311		-	Pamplona (Norte de Santander)	8.333	8.333	8.333		=
Aceite vegetal mezcla						Popayán, Plaza de mercado del barrio Bolívar	11.111	11.343	11.227		-
Armenia, Mercar	13.500	13.750	13.625		+	Santa Marta (Magdalena)	9.232	9.391	9.300		=
Barranquilla, Barranquillita	10.225	10.398	10.316		-	Tuluá (Valle del Cauca)	8.991	8.991	8.991		+
Barranquilla, Granabastos	10.667	10.917	10.792		+	Valledupar, Mercado Nuevo	8.772	8.772	8.772		+
Bogotá, D.C., Paloquemao	3.267	3.333	3.289		n.d.	Villavicencio, CAV	8.615	9.052	8.889		=
Bucaramanga, Centroabastos	9.167	10.000	9.595		+	Avena molida					
Bucaramanga, Mercados del centro	10.250	11.700	10.975		=	Barranquilla, Barranquillita	9.577	9.635	9.609		+
Buenaventura (Valle del Cauca)	10.500	11.417	10.914		-	Barranquilla, Granabastos	9.583	9.792	9.682		-
Cali, La Floresta	12.917	14.000	13.389		+	Bogotá, D.C., Corabastos	9.249	9.465	9.393		+
Cali, Santa Elena	12.500	13.333	12.847		=	Bogotá, D.C., Paloquemao	9.917	10.083	10.000		+
Cali, Siloé	12.917	14.000	13.444		-	Bogotá, D.C., Plaza España	8.951	9.372	9.175		+
Cartagena, Bazurto	10.500	11.000	10.708		=	Cali, La Floresta	10.979	11.042	11.021		+
Florencia (Caquetá)	7.000	7.333	7.160		-	Cali, Santa Elena	10.938	11.146	11.007		=
Ibagué, Plaza La 21	8.250	8.583	8.444		+	Cali, Siloé	10.938	11.250	11.146		=
Manizales, Centro Galerías	9.500	10.833	10.167		=	Ibagué, Plaza La 21	9.259	9.815	9.599		=
Medellín, Central Mayorista de Antioquia	8.150	8.458	8.313		+	Neiva, Surabastos	10.597	11.111	10.802		-
Neiva, Surabastos	6.750	7.750	7.250		=	Palmira (Valle del Cauca)	10.526	11.053	10.768		+
Palmira (Valle del Cauca)	12.750	13.375	13.106		=	Popayán, Plaza de mercado del barrio Bolívar	11.111	11.343	11.227		-
Pamplona (Norte de Santander)	6.500	6.583	6.542		-	Santa Marta (Magdalena)	9.449	9.580	9.507		+
Popayán, Plaza de mercado del barrio Bolívar	7.833	8.333	8.011		=	Sincelejo, Nuevo Mercado	10.875	10.938	10.922		+
Santa Marta (Magdalena)	9.917	10.500	10.258		=	Tuluá (Valle del Cauca)	11.198	11.250	11.229		-
Sincelejo, Nuevo Mercado	6.574	6.593	6.580		+	Valledupar, Mercado Nuevo	10.417	10.417	10.417		-
Tuluá (Valle del Cauca)	11.111	12.302	11.571		-	Villavicencio, CAV	11.000	11.625	11.378		-
Valledupar, Mercado Nuevo	9.083	9.167	9.139		+	Azúcar morena					
Villavicencio, CAV	10.292	10.900	10.647		-	Bogotá, D.C., Corabastos	4.720	4.960	4.827		+
Arveja enlatada						Bogotá, D.C., Paloquemao	5.900	6.000	5.967		+
Medellín, Central Mayorista de Antioquia	9.591	9.828	9.679		+	Bogotá, D.C., Plaza España	4.464	4.560	4.501		-
Medellín, Plaza Minorista "José María Villa"	13.090	13.194	13.151		=	Bogotá, D.C., Plaza Las Flores	5.120	5.400	5.267		-
Valledupar, Mercado Nuevo	10.417	10.556	10.486		=						

Cuadro 9. Mercados mayoristas. Precios de venta de productos procesados (continuación)
2023 (8 al 14 de julio)

Productos y mercados	Pesos por kilogramo				Tendencia	Productos y mercados	Pesos por kilogramo				Tendencia
	Mínimo	Máximo	Medio				Mínimo	Máximo	Medio		
Azúcar morena (continuación)						Azúcar sulfitada (continuación)					
Cali, La Floresta	4.400	4.560	4.480		+	Valledupar, Mercado Nuevo	4.100	4.160	4.120		=
Cali, Santa Elena	4.200	4.280	4.227		=	Villavicencio, CAV	4.400	4.500	4.440		-
Cali, Siloé	4.480	4.640	4.560		+	Bocadillo veleño					
Cartago (Valle del Cauca)	4.884	4.940	4.912		-	Bogotá, D.C., Corabastos	367	375	369		-
Ibagué, Plaza La 21	4.280	4.280	4.280		-	Bogotá, D.C., Paloquemao	361	367	363		-
Medellín, Central Mayorista de Antioquia	4.420	4.512	4.466		+	Cúcuta, Cenabastos	333	361	352		=
Medellín, Plaza Minorista "José María Villa"	4.600	4.680	4.660		+	Cúcuta, La Nueva Sexta	350	372	361		+
Pamplona (Norte de Santander)	4.400	4.400	4.400		-	Villavicencio, CAV	347	361	351		-
Tuluá (Valle del Cauca)	4.600	4.716	4.665		+	Café instantáneo					
Villavicencio, CAV	4.760	5.088	4.902		+	Barranquilla, Barranquillita	122.358	122.745	122.526		+
Azúcar refinada						Barranquilla, Granabastos	121.569	122.549	122.120		+
Barranquilla, Barranquillita	4.580	4.652	4.620		+	Bogotá, D.C., Corabastos	118.725	120.588	119.608		n.d.
Barranquilla, Granabastos	4.480	4.600	4.545		-	Bogotá, D.C., Plaza España	122.500	127.353	124.788		+
Bogotá, D.C., Corabastos	5.184	5.280	5.248		+	Buenaventura (Valle del Cauca)	150.327	151.634	150.937		+
Bogotá, D.C., Paloquemao	6.000	6.000	6.000		+	Cali, La Floresta	171.667	173.333	172.778		-
Bogotá, D.C., Plaza Las Flores	4.260	4.400	4.320		+	Cali, Santa Elena	150.327	152.941	152.070		=
Bucaramanga, Centroabastos	4.480	4.960	4.780		=	Cali, Siloé	175.833	180.000	178.611		=
Bucaramanga, Mercados del centro	4.720	5.040	4.880		=	Cartagena, Bazurto	122.549	129.412	125.735		+
Cartagena, Bazurto	4.800	4.880	4.840		=	Cartago (Valle del Cauca)	155.000	160.417	157.708		+
Cúcuta, Cenabastos	4.240	4.360	4.307		=	Cúcuta, Cenabastos	124.510	127.451	125.980		=
Ibagué, Plaza La 21	4.240	4.280	4.267		-	Florencia (Cauquetá)	131.863	132.353	132.190		=
Medellín, Central Mayorista de Antioquia	4.420	4.500	4.465		-	Medellín, Central Mayorista de Antioquia	149.346	150.980	150.212		+
Montería, Mercado del Sur	3.960	4.120	4.065		-	Medellín, Plaza Minorista "José María Villa"	146.732	149.020	148.448		+
Neiva, Surabastos	4.100	4.300	4.200		-	Neiva, Surabastos	111.275	122.549	114.338		-
Pamplona (Norte de Santander)	4.400	4.480	4.440		-	Palmira (Valle del Cauca)	176.144	177.124	176.552		=
Santa Marta (Magdalena)	4.164	4.308	4.259		=	Pamplona (Norte de Santander)	122.549	122.549	122.549		-
Valledupar, Mercado Nuevo	4.400	4.480	4.440		=	Santa Marta (Magdalena)	120.588	127.094	123.051		=
Villavicencio, CAV	4.640	5.040	4.810		-	Sincelejo, Nuevo Mercado	116.667	117.647	117.255		+
Azúcar sulfitada						Tuluá (Valle del Cauca)	149.869	150.980	150.392		+
Armenia, Mercar	5.000	5.060	5.030		=	Café molido					
Barranquilla, Barranquillita	3.936	3.954	3.945		+	Armenia, Mercar	36.000	37.000	36.500		=
Barranquilla, Granabastos	3.840	3.900	3.870		+	Barranquilla, Barranquillita	34.017	34.114	34.055		+
Bogotá, D.C., Corabastos	4.300	4.400	4.367		-	Barranquilla, Granabastos	34.058	34.167	34.101		+
Bogotá, D.C., Plaza España	4.200	4.360	4.280		+	Bogotá, D.C., Corabastos	32.000	32.333	32.111		+
Bucaramanga, Centroabastos	4.200	4.240	4.220		=	Bogotá, D.C., Paloquemao	35.000	36.000	35.333		=
Buenaventura (Valle del Cauca)	4.540	4.560	4.550		+	Bogotá, D.C., Plaza España	33.167	34.567	33.856		+
Cali, La Floresta	4.000	4.040	4.013		-	Bogotá, D.C., Plaza Las Flores	32.400	35.000	33.667		+
Cali, Santa Elena	3.940	4.000	3.980		-	Bucaramanga, Centroabastos	33.900	35.000	34.633		=
Cali, Siloé	4.100	4.200	4.133		=	Bucaramanga, Mercados del centro	33.250	34.167	33.708		=
Cartagena, Bazurto	3.880	3.960	3.915		+	Cali, La Floresta	32.800	33.200	33.067		-
Cartago (Valle del Cauca)	4.280	4.300	4.290		-	Cali, Santa Elena	32.480	32.800	32.693		=
Ibagué, Plaza La 21	3.980	3.980	3.980		=	Cali, Siloé	33.600	33.600	33.600		-
Manizales, Centro Galerías	4.400	4.440	4.410		=	Cartagena, Bazurto	31.667	32.000	31.750		=
Medellín, Central Mayorista de Antioquia	4.180	4.210	4.197		=	Cartago (Valle del Cauca)	31.440	33.440	32.440		+
Palmira (Valle del Cauca)	3.960	4.000	3.985		-	Cúcuta, Cenabastos	33.667	34.000	33.889		=
Popayán, Plaza de mercado del barrio Bolívar	3.960	4.000	3.987		-	Florencia (Cauquetá)	34.067	35.000	34.411		+
Santa Marta (Magdalena)	3.920	4.000	3.948		=	Ibagué, Plaza La 21	30.000	30.600	30.333		=
Sincelejo, Nuevo Mercado	3.820	3.880	3.845		-	Manizales, Centro Galerías	28.000	28.400	28.200		=
Tuluá (Valle del Cauca)	4.228	4.246	4.238		-	Medellín, Central Mayorista de Antioquia	29.911	30.556	30.317		=

Cuadro 9. Mercados mayoristas. Precios de venta de productos procesados (continuación)
2023 (8 al 14 de julio)

Productos y mercados	Pesos por kilogramo				Tendencia	Productos y mercados	Pesos por kilogramo				Tendencia
	Mínimo	Máximo	Medio				Mínimo	Máximo	Medio		
Café molido (continuación)						Color (bolsita)					
Montería, Mercado del Sur	32.000	32.000	32.000	=		Barranquilla, Barranquillita	17.635	17.826	17.714	+	
Neiva, Surabastos	33.833	37.500	35.083	-		Ibagué, Plaza La 21	24.000	26.000	25.200	=	
Palmira (Valle del Cauca)	33.480	33.600	33.550	=		Medellín, Central Mayorista de Antioquia	19.286	20.119	19.881	+	
Popayán, Plaza de mercado del barrio Bolívar	32.800	32.896	32.832	=		Medellín, Plaza Minorista "José María Villa"	19.643	20.119	19.970	+	
Santa Marta (Magdalena)	31.720	35.000	33.337	+		Neiva, Surabastos	19.000	20.000	19.531	-	
Sincelejo, Nuevo Mercado	35.000	36.867	36.092	+		Sincelejo, Nuevo Mercado	12.500	16.667	15.365	-	
Tuluá (Valle del Cauca)	32.096	32.368	32.235	+		Fécula de maíz					
Valledupar, Mercado Nuevo	31.500	31.667	31.583	=		Armenia, Mercar	13.500	13.500	13.500	=	
Villavicencio, CAV	31.111	32.000	31.572	-		Barranquilla, Barranquillita	23.855	24.000	23.919	-	
Chocolate amargo						Barranquilla, Granabastos	24.215	24.306	24.269	-	
Armenia, Mercar	29.750	30.000	29.875	=		Bogotá, D.C., Corabastos	27.632	28.046	27.901	+	
Buenaventura (Valle del Cauca)	30.400	30.732	30.588	+		Bucaramanga, Centroabastos	30.164	31.053	30.757	+	
Cali, La Floresta	32.400	32.800	32.533	+		Bucaramanga, Mercados del centro	29.474	30.263	29.868	+	
Cali, Santa Elena	32.000	32.400	32.133	+		Cartagena, Bazurto	30.556	33.333	31.944	=	
Cali, Siloé	32.800	33.200	32.933	+		Cúcuta, Cenabastos	33.056	33.056	33.056	=	
Cartago (Valle del Cauca)	28.840	29.192	29.016	+		Cúcuta, La Nueva Sexta	32.639	32.917	32.731	-	
Ibagué, Plaza La 21	31.000	31.800	31.467	-		Montería, Mercado del Sur	21.111	23.333	22.222	+	
Manizales, Centro Galerías	31.000	32.000	31.650	=		Neiva, Surabastos	29.605	32.895	31.743	+	
Medellín, Central Mayorista de Antioquia	28.800	29.000	28.873	+		Popayán, Plaza de mercado del barrio Bolívar	20.066	20.263	20.173	=	
Medellín, Plaza Minorista "José María Villa"	29.280	29.360	29.315	-		Santa Marta (Magdalena)	33.319	33.819	33.618	=	
Palmira (Valle del Cauca)	30.600	30.880	30.680	+		Frijol enlatado					
Popayán, Plaza de mercado del barrio Bolívar	27.680	27.844	27.762	=		Bogotá, D.C., Corabastos	16.667	17.083	16.898	+	
Tuluá (Valle del Cauca)	29.156	30.600	30.052	-		Medellín, Central Mayorista de Antioquia	15.661	18.683	17.199	+	
Chocolate dulce						Medellín, Plaza Minorista "José María Villa"	15.805	16.056	15.912	=	
Barranquilla, Barranquillita	18.240	18.570	18.393	+		Galletas dulces redondas con crema					
Barranquilla, Granabastos	20.350	22.000	21.288	+		Barranquilla, Barranquillita	16.462	17.020	16.718	+	
Bogotá, D.C., Corabastos	16.321	16.583	16.482	-		Barranquilla, Granabastos	17.068	17.369	17.239	-	
Bogotá, D.C., Paloquemao	18.000	18.400	18.133	+		Bogotá, D.C., Plaza España	18.635	19.187	18.899	+	
Bogotá, D.C., Plaza España	16.833	16.958	16.899	+		Bucaramanga, Centroabastos	19.603	20.306	19.955	=	
Bogotá, D.C., Plaza Las Flores	17.200	18.000	17.600	-		Cartagena, Bazurto	16.319	16.667	16.493	=	
Bucaramanga, Centroabastos	15.280	16.000	15.627	+		Cúcuta, Cenabastos	19.644	19.748	19.713	=	
Bucaramanga, Mercados del centro	15.600	15.600	15.600	=		Ibagué, Plaza La 21	16.333	16.500	16.417	=	
Cartagena, Bazurto	18.000	18.500	18.125	=		Pamplona (Norte de Santander)	20.058	20.058	20.058	=	
Cúcuta, Cenabastos	16.667	17.167	16.972	=		Santa Marta (Magdalena)	16.460	16.667	16.598	=	
Cúcuta, La Nueva Sexta	18.400	19.440	19.093	+		Sincelejo, Nuevo Mercado	15.694	16.250	15.965	=	
Florencia (Caquetá)	16.467	17.063	16.864	-		Galletas saladas					
Ibagué, Plaza La 21	16.400	17.800	17.267	=		Armenia, Mercar	19.111	19.333	19.222	=	
Montería, Mercado del Sur	19.000	21.000	19.500	+		Barranquilla, Barranquillita	10.840	11.117	10.974	-	
Neiva, Surabastos	15.958	17.500	16.781	-		Barranquilla, Granabastos	10.985	11.364	11.198	+	
Pamplona (Norte de Santander)	16.250	16.333	16.292	+		Bogotá, D.C., Corabastos	13.365	13.588	13.448	-	
Santa Marta (Magdalena)	17.208	18.100	17.769	=		Bogotá, D.C., Plaza España	13.611	14.208	13.995	+	
Sincelejo, Nuevo Mercado	18.000	19.200	18.425	=		Bucaramanga, Centroabastos	13.917	14.833	14.472	+	
Valledupar, Mercado Nuevo	16.500	17.400	16.967	=		Bucaramanga, Mercados del centro	14.167	14.444	14.306	=	
Villavicencio, CAV	16.400	17.400	16.868	-		Buenaventura (Valle del Cauca)	14.681	14.847	14.750	+	
Chocolate instantáneo						Cali, La Floresta	15.184	15.537	15.301	-	
Bogotá, D.C., Plaza Las Flores	37.000	38.500	37.667	+		Cali, Santa Elena	15.972	16.667	16.204	=	
Medellín, Central Mayorista de Antioquia	31.010	31.522	31.260	+							

Cuadro 9. Mercados mayoristas. Precios de venta de productos procesados (continuación)
2023 (8 al 14 de julio)

Productos y mercados	Pesos por kilogramo				Tendencia	Productos y mercados	Pesos por kilogramo				Tendencia
	Mínimo	Máximo	Medio				Mínimo	Máximo	Medio		
Galletas saladas (continuación)						Harina de trigo					
Cali, Siloé	15.972	16.667	16.435	-		Armenia, Mercar	4.000	4.160	4.080	=	
Cartagena, Bazurto	10.985	11.364	11.080	=		Barranquilla, Barranquillita	3.444	3.460	3.453	=	
Cartago (Valle del Cauca)	14.056	14.097	14.076	+		Barranquilla, Granabastos	3.460	3.520	3.490	+	
Cúcuta, Cenabastos	13.611	14.583	14.213	+		Bogotá, D.C., Corabastos	3.760	3.860	3.807	+	
Cúcuta, La Nueva Sexta	11.174	11.364	11.301	=		Bogotá, D.C., Paloquemao	3.900	4.000	3.947	+	
Florencia (Caquetá)	14.806	15.278	15.120	=		Bogotá, D.C., Plaza España	3.760	3.894	3.826	+	
Ibagué, Plaza La 21	13.681	14.028	13.912	=		Bogotá, D.C., Plaza Las Flores	5.200	5.600	5.400	+	
Manizales, Centro Galerías	14.722	14.861	14.815	=		Bucaramanga, Centroabastos	4.520	4.736	4.619	+	
Medellín, Central Mayorista de Antioquia	12.642	13.694	13.193	+		Bucaramanga, Mercados del centro	4.560	4.640	4.600	=	
Medellín, Plaza Minorista "José María Villa"	12.188	12.472	12.351	=		Buenaventura (Valle del Cauca)	3.656	3.760	3.712	-	
Montería, Mercado del Sur	10.985	11.174	11.070	=		Cali, La Floresta	5.000	5.200	5.067	+	
Neiva, Surabastos	14.444	15.556	14.861	-		Cali, Santa Elena	4.800	4.960	4.853	+	
Palmira (Valle del Cauca)	16.655	16.773	16.708	=		Cali, Siloé	5.200	5.400	5.267	+	
Pamplona (Norte de Santander)	13.183	13.183	13.183	=		Cartagena, Bazurto	3.420	3.460	3.435	+	
Pereira, Mercasa	17.893	18.454	18.173	-		Cartago (Valle del Cauca)	3.440	3.680	3.560	+	
Popayán, Plaza de mercado del barrio Bolívar	13.889	14.167	13.981	=		Cúcuta, Cenabastos	3.800	4.200	4.000	=	
Santa Marta (Magdalena)	10.909	16.000	13.283	=		Cúcuta, La Nueva Sexta	3.800	4.000	3.867	-	
Sincelejo, Nuevo Mercado	11.023	11.364	11.188	=		Florencia (Caquetá)	3.760	3.840	3.787	-	
Tuluá (Valle del Cauca)	14.028	14.056	14.042	+		Ibagué, Plaza La 21	3.320	3.424	3.355	=	
Valledupar, Mercado Nuevo	10.606	10.795	10.732	=		Manizales, Centro Galerías	3.600	3.680	3.640	=	
Villavicencio, CAV	11.364	11.818	11.553	-		Medellín, Central Mayorista de Antioquia	4.320	4.736	4.588	-	
						Medellín, Plaza Minorista "José María Villa"	4.632	4.720	4.658	+	
Gelatina						Montería, Mercado del Sur	3.600	3.840	3.720	=	
Barranquilla, Barranquillita	36.887	37.176	36.985	-		Neiva, Surabastos	3.600	3.840	3.720	-	
Barranquilla, Granabastos	35.714	37.500	36.607	+		Palmira (Valle del Cauca)	4.960	5.040	5.010	-	
Bogotá, D.C., Corabastos	34.524	35.714	34.921	-		Pamplona (Norte de Santander)	3.600	3.700	3.650	=	
Bogotá, D.C., Plaza España	34.821	36.905	35.734	+		Pasto, El Potrerillo	3.600	3.680	3.620	=	
Bucaramanga, Centroabastos	35.714	37.143	36.210	=		Pereira, Mercasa	4.440	4.500	4.470	+	
Bucaramanga, Mercados del centro	33.631	36.905	35.268	+		Popayán, Plaza de mercado del barrio Bolívar	3.360	3.440	3.387	-	
Cali, La Floresta	34.524	35.714	35.317	+		Santa Marta (Magdalena)	3.462	3.600	3.531	=	
Cali, Santa Elena	34.524	35.714	35.317	=		Sincelejo, Nuevo Mercado	3.200	3.664	3.333	-	
Cali, Siloé	35.714	36.905	36.508	+		Tuluá (Valle del Cauca)	3.408	3.480	3.443	+	
Cartagena, Bazurto	37.202	38.095	37.649	+		Valledupar, Mercado Nuevo	3.542	3.583	3.569	=	
Cartago (Valle del Cauca)	31.012	37.202	34.107	+		Villavicencio, CAV	3.558	3.917	3.792	-	
Cúcuta, Cenabastos	33.929	38.095	35.516	-							
Cúcuta, La Nueva Sexta	32.738	33.929	33.135	=		Harina precocida de maíz					
Ibagué, Plaza La 21	33.095	37.381	34.762	=		Arauca (Arauca)	4.167	4.667	4.417	=	
Manizales, Centro Galerías	35.714	36.250	36.071	=		Armenia, Mercar	5.000	5.167	5.083	=	
Medellín, Central Mayorista de Antioquia	33.631	35.595	34.345	-		Barranquilla, Barranquillita	4.258	4.311	4.286	+	
Medellín, Plaza Minorista "José María Villa"	33.929	35.060	34.509	+		Barranquilla, Granabastos	4.083	4.250	4.167	-	
Neiva, Surabastos	36.905	40.476	39.087	+		Bogotá, D.C., Corabastos	4.833	5.000	4.944	+	
Palmira (Valle del Cauca)	35.714	36.905	36.086	-		Bogotá, D.C., Paloquemao	5.600	5.800	5.667	+	
Pamplona (Norte de Santander)	33.929	33.929	33.929	=		Bogotá, D.C., Plaza España	4.742	5.033	4.858	+	
Pasto, El Potrerillo	32.738	34.524	33.929	-		Bogotá, D.C., Plaza Las Flores	5.400	5.600	5.533	+	
Pereira, Mercasa	31.198	31.750	31.474	n.d.		Bucaramanga, Centroabastos	3.875	4.500	4.111	-	
Popayán, Plaza de mercado del barrio Bolívar	32.857	33.333	33.135	=		Bucaramanga, Mercados del centro	4.083	4.333	4.208	=	
Santa Marta (Magdalena)	39.048	40.000	39.405	+		Buenaventura (Valle del Cauca)	4.424	4.480	4.456	+	
Sincelejo, Nuevo Mercado	34.524	36.012	35.342	+		Cali, La Floresta	5.417	5.625	5.486	-	
Tuluá (Valle del Cauca)	35.714	36.845	36.329	-		Cali, Santa Elena	4.960	5.120	5.013	=	
Valledupar, Mercado Nuevo	33.929	34.524	34.127	=		Cali, Siloé	4.750	5.000	4.850	+	
Villavicencio, CAV	32.738	36.905	35.218	-		Cartagena, Bazurto	4.250	4.333	4.292	=	

Cuadro 9. Mercados mayoristas. Precios de venta de productos procesados (continuación)
2023 (8 al 14 de julio)

Productos y mercados	Pesos por kilogramo				Tendencia	Productos y mercados	Pesos por kilogramo				Tendencia
	Mínimo	Máximo	Medio				Mínimo	Máximo	Medio		
Harina precocida de maíz (continuación)						Lomitos de atún en lata					
Cartago (Valle del Cauca)	4.160	4.408	4.284	-		Armenia, Mercar	39.435	39.435	39.435	=	
Cúcuta, Cenabastos	3.450	3.500	3.483	=		Barranquilla, Barranquillita	38.259	38.750	38.537	-	
Cúcuta, La Nueva Sexta	3.400	3.450	3.417	=		Bogotá, D.C., Corabastos	30.025	30.490	30.261	-	
Ibagué, Plaza La 21	3.983	4.000	3.994	=		Bogotá, D.C., Plaza España	28.922	29.951	29.489	-	
Manizales, Centro Galerías	4.833	5.000	4.933	=		Bucaramanga, Centroabastos	33.929	35.714	34.821	=	
Montería, Mercado del Sur	5.000	5.000	5.000	=		Buenaventura (Valle del Cauca)	43.958	44.076	44.015	+	
Neiva, Surabastos	3.942	4.417	4.119	-		Cali, La Floresta	31.863	32.353	32.026	-	
Palmira (Valle del Cauca)	5.542	5.625	5.583	-		Cali, Santa Elena	31.250	31.863	31.658	=	
Pamplona (Norte de Santander)	3.700	3.700	3.700	-		Cali, Siloé	29.412	30.025	29.820	-	
Pasto, El Potrerillo	4.320	4.400	4.360	-		Cúcuta, Cenabastos	30.147	31.250	30.678	=	
Popayán, Plaza de mercado del barrio Bolívar	3.440	3.520	3.493	-		Cúcuta, La Nueva Sexta	29.902	31.740	31.087	+	
Santa Marta (Magdalena)	4.000	4.250	4.109	=		Medellín, Central Mayorista de Antioquia	36.458	37.865	37.402	+	
Sincelejo, Nuevo Mercado	3.542	4.167	3.985	-		Medellín, Plaza Minorista "José María Villa"	35.807	36.068	35.954	=	
Tuluá (Valle del Cauca)	4.592	4.688	4.640	-		Montería, Mercado del Sur	32.353	33.529	32.941	=	
Valledupar, Mercado Nuevo	3.833	3.875	3.847	=		Neiva, Surabastos	38.393	40.923	39.534	-	
Villavicencio, CAV	4.158	4.458	4.286	+		Palmira (Valle del Cauca)	34.191	34.436	34.329	=	
						Pamplona (Norte de Santander)	30.637	31.127	30.882	+	
						Pereira, Mercasa	35.702	37.857	36.780	-	
Jugo de frutas						Popayán, Plaza de mercado del barrio Bolívar	34.524	34.881	34.643	+	
Barranquilla, Barranquillita	8.961	9.101	9.035	-		Santa Marta (Magdalena)	22.353	24.069	23.431	=	
Barranquilla, Granabastos	8.992	9.457	9.271	+		Tuluá (Valle del Cauca)	29.608	29.939	29.734	-	
Bucaramanga, Centroabastos	7.907	8.527	8.217	=		Villavicencio, CAV	35.000	37.961	36.622	-	
Cartagena, Bazurto	8.682	8.837	8.760	=							
Santa Marta (Magdalena)	8.837	9.167	9.014	+		Maíz enlatado					
Sincelejo, Nuevo Mercado	8.372	8.465	8.403	=		Bogotá, D.C., Corabastos	23.333	23.889	23.586	n.d.	
Valledupar, Mercado Nuevo	8.062	8.062	8.062	=		Medellín, Central Mayorista de Antioquia	18.627	19.118	18.873	+	
Jugo instantáneo (sobre)						Manteca					
Armenia, Mercar	30.000	30.000	30.000	=		Armenia, Mercar	10.800	11.000	10.900	=	
Barranquilla, Barranquillita	29.444	30.278	29.907	-		Bogotá, D.C., Corabastos	8.333	8.467	8.378	-	
Barranquilla, Granabastos	29.167	29.444	29.352	+		Bogotá, D.C., Paloquemao	7.867	8.333	8.111	=	
Bogotá, D.C., Corabastos	33.333	33.889	33.704	-		Bogotá, D.C., Plaza Las Flores	7.667	7.800	7.711	+	
Bogotá, D.C., Paloquemao	34.444	35.278	34.907	+		Buenaventura (Valle del Cauca)	10.500	10.600	10.560	-	
Bogotá, D.C., Plaza España	32.222	33.611	32.870	+		Cartago (Valle del Cauca)	8.650	9.100	8.875	+	
Buenaventura (Valle del Cauca)	30.556	32.222	31.574	-		Florencia (Caquetá)	9.200	9.500	9.400	=	
Cali, La Floresta	31.944	33.333	32.407	=		Ibagué, Plaza La 21	9.390	9.580	9.487	+	
Cali, Santa Elena	30.556	31.944	31.481	-		Manizales, Centro Galerías	15.900	16.800	16.350	=	
Cali, Siloé	31.944	33.333	32.870	=		Neiva, Surabastos	8.500	10.000	9.250	-	
Cartagena, Bazurto	30.556	33.333	31.944	=		Palmira (Valle del Cauca)	15.100	15.400	15.238	=	
Cartago (Valle del Cauca)	33.889	34.167	34.028	=		Pamplona (Norte de Santander)	12.500	12.500	12.500	+	
Ibagué, Plaza La 21	32.222	32.778	32.500	=		Popayán, Plaza de mercado del barrio Bolívar	8.900	9.100	9.000	=	
Medellín, Central Mayorista de Antioquia	31.667	32.778	32.083	=		Tuluá (Valle del Cauca)	12.980	13.800	13.333	-	
Medellín, Plaza Minorista "José María Villa"	31.111	33.056	32.431	=							
Montería, Mercado del Sur	33.333	34.722	33.681	=		Margarina					
Palmira (Valle del Cauca)	30.556	33.333	32.292	-		Armenia, Mercar	26.000	27.500	26.750	=	
Pasto, El Potrerillo	32.778	34.722	33.542	+		Barranquilla, Barranquillita	16.417	16.608	16.514	+	
Popayán, Plaza de mercado del barrio Bolívar	33.333	35.000	34.074	=		Barranquilla, Granabastos	18.333	19.500	19.000	+	
Santa Marta (Magdalena)	30.556	35.000	32.981	+		Bogotá, D.C., Corabastos	13.300	13.600	13.467	+	
Sincelejo, Nuevo Mercado	32.222	33.333	32.917	+		Bogotá, D.C., Plaza España	14.316	14.770	14.529	+	
Tuluá (Valle del Cauca)	34.167	34.722	34.444	+		Bogotá, D.C., Plaza Las Flores	16.000	16.600	16.267	+	
Valledupar, Mercado Nuevo	31.944	32.778	32.222	=							
Villavicencio, CAV	31.667	36.111	33.611	=							

Cuadro 9. Mercados mayoristas. Precios de venta de productos procesados (continuación)
2023 (8 al 14 de julio)

Productos y mercados	Pesos por kilogramo				Tendencia	Productos y mercados	Pesos por kilogramo				Tendencia
	Mínimo	Máximo	Medio				Mínimo	Máximo	Medio		
Margarina (continuación)						Panela cuadrada blanca (continuación)					
Bucaramanga, Centroabastos	16.800	17.000	16.933	=		Charalá (Santander)	2.813	2.813	2.813	+	
Bucaramanga, Mercados del centro	15.820	16.400	16.110	+		Güepsa (Santander)	2.750	2.850	2.813	-	
Cali, La Floresta	28.000	28.000	28.000	-		Ibagué, Plaza La 21	3.472	3.583	3.528	=	
Cali, Siloé	29.000	29.500	29.333	+		Medellín, Central Mayorista de Antioquia	4.100	4.792	4.460	+	
Cartago (Valle del Cauca)	26.432	27.273	26.852	-		Moniquirá (Boyacá)	2.700	2.850	2.775	-	
Manizales, Centro Galerías	17.500	18.200	17.900	=		San Gil (Santander)	2.900	3.100	3.000	+	
Medellín, Central Mayorista de Antioquia	14.300	14.550	14.410	+		Santa Marta (Magdalena)	3.100	3.165	3.133	=	
Medellín, Plaza Minorista "José María Villa"	14.200	14.400	14.298	=		Santana (Boyacá)	2.700	2.900	2.805	-	
Neiva, Surabastos	12.500	13.750	13.104	-		Sincelejo, Nuevo Mercado	3.000	3.000	3.000	+	
Palmira (Valle del Cauca)	27.500	27.800	27.650	-		Tunja, Complejo de Servicios del Sur	2.750	2.938	2.833	-	
Pamplona (Norte de Santander)	14.400	14.400	14.400	=		Valledupar, Mercado Nuevo	3.000	3.333	3.130	+	
Popayán, Plaza de mercado del barrio Bolívar	22.800	23.200	23.000	+		Vélez (Santander)	2.750	2.900	2.825	-	
Santa Marta (Magdalena)	15.793	18.334	16.876	=		Panela cuadrada morena					
Tuluá (Valle del Cauca)	27.727	28.557	28.231	-		Ancuya (Nariño)	2.800	2.800	2.800	n.d.	
Villavicencio, CAV	14.190	14.400	14.295	=		Bogotá, D.C., Corabastos	3.200	3.300	3.233	-	
Mayonesa doy pack						Bogotá, D.C., Paloquemao	3.600	3.600	3.600	-	
Armenia, Mercar	11.111	11.111	11.111	=		Bogotá, D.C., Plaza España	3.000	3.200	3.100	-	
Barranquilla, Barranquillita	16.258	16.632	16.426	-		Bogotá, D.C., Plaza Las Flores	3.150	3.400	3.283	+	
Barranquilla, Granabastos	13.056	13.611	13.333	+		Bucaramanga, Centroabastos	3.347	3.500	3.438	=	
Bucaramanga, Centroabastos	13.900	15.351	14.498	=		Bucaramanga, Mercados del centro	3.600	3.600	3.600	=	
Bucaramanga, Mercados del centro	13.400	13.750	13.575	=		Caparrapí (Cundinamarca)	2.700	2.850	2.742	+	
Buenaventura (Valle del Cauca)	16.771	19.211	18.113	+		Charalá (Santander)	2.500	2.500	2.500	=	
Cali, La Floresta	20.833	20.833	20.833	=		Consacá (Nariño)	2.800	3.000	2.892	-	
Cali, Santa Elena	20.139	20.833	20.602	=		Cúcuta, Cenabastos	3.075	3.175	3.142	=	
Cali, Siloé	20.833	21.528	21.065	+		Florencia (Caquetá)	3.533	3.567	3.544	-	
Cartagena, Bazurto	16.667	18.056	17.448	+		Güepsa (Santander)	2.350	2.450	2.413	-	
Cartago (Valle del Cauca)	16.875	18.403	17.639	+		Moniquirá (Boyacá)	2.300	2.450	2.375	-	
Cúcuta, Cenabastos	10.784	12.255	11.275	-		Montería, Mercado del Sur	2.429	2.571	2.464	+	
Cúcuta, La Nueva Sexta	10.784	11.373	10.980	=		Neiva, Surabastos	3.750	4.000	3.863	+	
Ibagué, Plaza La 21	13.500	14.000	13.833	=		Nocaima (Cundinamarca)	2.700	2.800	2.758	+	
Manizales, Centro Galerías	17.361	18.333	18.009	=		Pamplona (Norte de Santander)	3.324	3.324	3.324	++	
Medellín, Central Mayorista de Antioquia	24.079	24.452	24.194	+		Pasto, El Potrerillo	3.120	3.200	3.160	-	
Palmira (Valle del Cauca)	18.750	19.271	19.010	=		Popayán, Plaza de mercado del barrio Bolívar	4.083	4.167	4.139	=	
Popayán, Plaza de mercado del barrio Bolívar	18.640	24.123	21.312	+		San Gil (Santander)	2.900	3.100	3.000	+	
Santa Marta (Magdalena)	12.035	12.337	12.144	+		Sandoná (Nariño)	2.700	3.000	2.850	+	
Sincelejo, Nuevo Mercado	17.431	18.056	17.708	-		Santana (Boyacá)	2.300	2.500	2.405	-	
Tuluá (Valle del Cauca)	15.278	24.240	19.980	-		Tuluá (Valle del Cauca)	4.771	4.846	4.803	-	
Valledupar, Mercado Nuevo	16.667	17.708	17.188	+		Vélez (Santander)	2.350	2.500	2.425	-	
Villavicencio, CAV	17.500	18.750	18.099	+		Villavicencio, CAV	3.600	4.000	3.775	+	
Mostaza doy pack						Villeta (Cundinamarca)	2.600	2.820	2.755	+	
Barranquilla, Barranquillita	13.249	13.485	13.368	+		Panela en pastilla					
Barranquilla, Granabastos	14.015	14.394	14.249	+		Ancuya (Nariño)	2.750	3.000	2.875	+	
Sincelejo, Nuevo Mercado	12.348	12.879	12.576	+		Caparrapí (Cundinamarca)	3.000	3.125	3.047	+	
Panela cuadrada blanca						Nocaima (Cundinamarca)	3.125	3.229	3.164	+	
Barranquilla, Barranquillita	3.522	4.517	4.005	-		Villeta (Cundinamarca)	3.125	3.250	3.188	+	
Barranquilla, Granabastos	3.667	3.900	3.783	-							
Bucaramanga, Centroabastos	3.214	3.429	3.333	+							

Cuadro 9. Mercados mayoristas. Precios de venta de productos procesados (continuación)
2023 (8 al 14 de julio)

Productos y mercados	Pesos por kilogramo				Tendencia	Productos y mercados	Pesos por kilogramo				Tendencia
	Mínimo	Máximo	Medio				Mínimo	Máximo	Medio		
Panela redonda blanca						Pastas alimenticias (continuación)					
Cartagena, Bazurto	3.600	3.700	3.625	=		Pereira, Mercasa	6.783	6.917	6.850	-	
Medellín, Central Mayorista de Antioquia	3.250	3.325	3.280	+		Popayán, Plaza de mercado del barrio Bolívar	7.100	7.333	7.200	=	
San Sebastián de Mariquita (Tolima)	3.000	3.200	3.100	+		Santa Marta (Magdalena)	7.642	8.083	7.853	=	
Sincelejo, Nuevo Mercado	4.286	4.286	4.286	+		Sincelejo, Nuevo Mercado	6.400	6.688	6.512	+	
Panela redonda morena						Tuluá (Valle del Cauca)	7.183	7.250	7.211	+	
Ancuya (Nariño)	2.700	2.800	2.767	-		Valledupar, Mercado Nuevo	6.333	6.333	6.333	=	
Armenia, Mercar	3.667	3.750	3.708	=		Villavicencio, CAV	7.600	8.600	8.079	-	
Buenaventura (Valle del Cauca)	4.500	4.542	4.521	=		Sal yodada					
Cali, La Floresta	5.208	5.292	5.264	+		Armenia, Mercar	1.680	1.720	1.700	=	
Cali, Santa Elena	5.000	5.083	5.056	+		Barranquilla, Barranquillita	2.008	2.024	2.015	+	
Cali, Siloé	5.000	5.208	5.139	=		Barranquilla, Granabastos	1.800	1.984	1.876	+	
Caparrapí (Cundinamarca)	3.125	3.177	3.138	++		Bogotá, D.C., Corabastos	1.950	1.950	1.950	=	
Cartago (Valle del Cauca)	4.688	4.829	4.758	-		Bogotá, D.C., Paloquemao	1.900	1.950	1.917	-	
Consacá (Nariño)	2.850	3.000	2.975	+		Bogotá, D.C., Plaza España	1.950	2.100	2.015	-	
Manizales, Centro Galerías	3.833	3.958	3.927	=		Bogotá, D.C., Plaza Las Flores	2.300	2.500	2.433	+	
Medellín, Central Mayorista de Antioquia	3.250	3.438	3.338	+		Bucaramanga, Centroabastos	1.900	2.000	1.940	+	
Medellín, Plaza Minorista "José María Villa"	3.242	3.300	3.271	=		Buenaventura (Valle del Cauca)	1.520	1.600	1.573	-	
Montería, Mercado del Sur	3.000	3.300	3.150	+		Cali, La Floresta	2.080	2.120	2.107	+	
Palmira (Valle del Cauca)	3.708	3.833	3.792	+		Cali, Santa Elena	1.960	2.000	1.973	+	
Pereira, Mercasa	4.950	5.050	5.000	+		Cali, Siloé	2.080	2.120	2.093	+	
San Sebastián de Mariquita (Tolima)	3.000	3.100	3.050	+		Cartagena, Bazurto	800	800	800	=	
Sandoná (Nariño)	2.850	3.000	2.956	+		Cartago (Valle del Cauca)	1.848	1.856	1.852	-	
Tuluá (Valle del Cauca)	4.688	4.875	4.769	-		Cúcuta, Cenabastos	1.900	1.925	1.917	=	
Yolombó (Antioquia)	3.042	3.250	3.142	+		Cúcuta, La Nueva Sexta	1.850	1.900	1.883	+	
Pastas alimenticias						Ibagué, Plaza La 21	1.904	2.072	1.987	=	
Arauca (Arauca)	4.417	5.300	4.858	=		Manizales, Centro Galerías	2.000	2.080	2.040	=	
Armenia, Mercar	8.333	8.667	8.500	=		Medellín, Central Mayorista de Antioquia	1.912	1.984	1.954	-	
Barranquilla, Barranquillita	7.083	7.183	7.133	+		Medellín, Plaza Minorista "José María Villa"	1.936	2.000	1.960	=	
Barranquilla, Granabastos	7.000	7.367	7.171	-		Montería, Mercado del Sur	1.880	2.000	1.930	=	
Bogotá, D.C., Corabastos	6.833	7.167	6.944	+		Neiva, Surabastos	2.040	2.200	2.100	+	
Bogotá, D.C., Plaza España	7.883	8.400	8.150	+		Palmira (Valle del Cauca)	1.920	2.000	1.980	-	
Bogotá, D.C., Plaza Las Flores	8.000	8.333	8.222	-		Pamplona (Norte de Santander)	1.800	1.800	1.800	=	
Bucaramanga, Centroabastos	7.440	7.520	7.480	+		Pasto, El Potrerillo	1.900	1.950	1.913	-	
Bucaramanga, Mercados del centro	7.200	7.280	7.240	=		Pereira, Mercasa	1.800	2.050	1.925	+	
Buenaventura (Valle del Cauca)	7.833	8.063	7.938	-		Popayán, Plaza de mercado del barrio Bolívar	1.920	1.984	1.941	=	
Cali, La Floresta	7.500	7.917	7.778	=		Santa Marta (Magdalena)	1.960	2.072	2.011	=	
Cali, Santa Elena	7.500	7.833	7.611	=		Sincelejo, Nuevo Mercado	1.840	1.880	1.860	=	
Cali, Siloé	7.708	7.917	7.847	=		Tuluá (Valle del Cauca)	1.904	1.992	1.952	+	
Cartagena, Bazurto	6.333	7.167	6.667	=		Tunja, Complejo de Servicios del Sur	960	1.900	1.443	+	
Cartago (Valle del Cauca)	7.383	7.600	7.492	-		Valledupar, Mercado Nuevo	1.760	1.840	1.800	=	
Cúcuta, Cenabastos	4.000	4.167	4.111	=		Villavicencio, CAV	1.860	1.950	1.903	-	
Cúcuta, La Nueva Sexta	4.167	4.500	4.333	=		Salsa de tomate doy pack					
Florencia (Caquetá)	5.333	5.500	5.389	=		Armenia, Mercar	11.111	11.111	11.111	=	
Ibagué, Plaza La 21	8.333	8.633	8.433	=		Barranquilla, Barranquillita	16.528	16.701	16.609	-	
Medellín, Central Mayorista de Antioquia	7.800	8.300	8.021	+		Barranquilla, Granabastos	13.194	13.889	13.507	+	
Medellín, Plaza Minorista "José María Villa"	7.833	7.983	7.892	=		Bucaramanga, Centroabastos	11.208	14.254	12.457	=	
Montería, Mercado del Sur	7.040	7.600	7.340	=		Bucaramanga, Mercados del centro	10.750	11.000	10.875	=	
Neiva, Surabastos	7.833	8.500	8.250	-		Buenaventura (Valle del Cauca)	17.188	18.056	17.535	+	
Palmira (Valle del Cauca)	9.792	10.208	9.984	=							
Pamplona (Norte de Santander)	4.417	4.417	4.417	-							

Cuadro 9. Mercados mayoristas. Precios de venta de productos procesados (conclusión)
2023 (8 al 14 de julio)

Productos y mercados	Pesos por kilogramo			Tendencia	Productos y mercados	Pesos por kilogramo			Tendencia
	Mínimo	Máximo	Medio			Mínimo	Máximo	Medio	
Salsa de tomate doy pack (continuación)					Sardinas en lata (continuación)				
Cali, La Floresta	20.833	20.833	20.833	=	Cúcuta, Cenabastos	18.235	19.608	18.824	=
Cali, Santa Elena	20.139	20.833	20.602	=	Cúcuta, La Nueva Sexta	18.333	18.824	18.595	+
Cali, Siloé	20.833	20.833	20.833	=	Manizales, Centro Galerías	18.627	18.873	18.742	=
Cartagena, Bazurto	16.667	18.056	17.448	+	Medellín, Plaza Minorista "José María Villa"	11.765	12.103	11.978	-
Cartago (Valle del Cauca)	16.632	18.229	17.431	-	Montería, Mercado del Sur	13.647	14.118	13.804	=
Cúcuta, Cenabastos	10.784	12.255	11.275	-	Palmira (Valle del Cauca)	20.147	20.245	20.196	=
Cúcuta, La Nueva Sexta	10.784	10.784	10.784	=	Pamplona (Norte de Santander)	18.137	18.137	18.137	=
Ibagué, Plaza La 21	13.000	13.000	13.000	=	Popayán, Plaza de mercado del barrio Bolívar	11.912	12.255	12.059	=
Manizales, Centro Galerías	17.361	18.333	18.009	=	Santa Marta (Magdalena)	11.725	11.976	11.822	=
Medellín, Central Mayorista de Antioquia	16.597	17.188	16.927	+	Sincelejo, Nuevo Mercado	11.275	13.137	12.080	+
Medellín, Plaza Minorista "José María Villa"	17.361	17.708	17.535	=	Tuluá (Valle del Cauca)	17.216	17.549	17.333	+
Montería, Mercado del Sur	19.380	20.349	19.985	=	Villavicencio, CAV	17.647	18.235	18.054	=
Palmira (Valle del Cauca)	18.750	19.271	19.010	=					
Popayán, Plaza de mercado del barrio Bolívar	12.792	16.886	14.790	-	Sopa de pollo (caja)				
Santa Marta (Magdalena)	12.035	12.444	12.238	=	Bogotá, D.C., Corabastos	25.543	26.181	25.968	-
Sincelejo, Nuevo Mercado	16.667	17.708	17.344	=	Bogotá, D.C., Paloquemao	28.097	28.736	28.523	+
Tuluá (Valle del Cauca)	15.278	19.646	17.657	-	Bogotá, D.C., Plaza España	24.681	25.415	25.021	+
Valledupar, Mercado Nuevo	16.667	17.708	17.188	+					
Villavicencio, CAV	17.500	18.750	18.073	=	Vinagre				
					Barranquilla, Barranquillita	1.975	2.050	2.011	+
					Barranquilla, Granabastos	1.958	2.100	2.015	-
					Bucaramanga, Centroabastos	2.083	2.292	2.156	=
					Bucaramanga, Mercados del centro	3.100	3.333	3.217	=
					Cartagena, Bazurto	1.500	1.500	1.500	=
					Cúcuta, Cenabastos	2.250	2.292	2.278	=
					Cúcuta, La Nueva Sexta	2.167	2.292	2.236	+
					Montería, Mercado del Sur	1.667	1.800	1.708	=
					Pamplona (Norte de Santander)	1.750	1.750	1.750	=
					Santa Marta (Magdalena)	1.436	1.667	1.586	=
					Sincelejo, Nuevo Mercado	1.417	1.417	1.417	-
					Valledupar, Mercado Nuevo	1.333	1.417	1.361	=

TENDENCIAS

---	-	+	+++
Variación mayor al -20 %	Variación entre 0 % y -10 %	Variación entre 0 % y 10 %	Variación mayor al 20 %
--	=	++	n. d.
Variación entre -10 % y -20 %	Variación igual a 0 %	Variación entre 10 % y 20 %	No determinado



@DANE_Colombia



/DANEColombia



/DANEColombia



@DANEColombia

SIPSA

SISTEMA DE INFORMACIÓN
DE PRECIOS Y ABASTECIMIENTO
DEL SECTOR AGROPECUARIO

www.dane.gov.co