

Bitácora Semanal

10 de julio de 2023

Semana 28



Dirección de Análisis
Macroeconómico y Sectorial

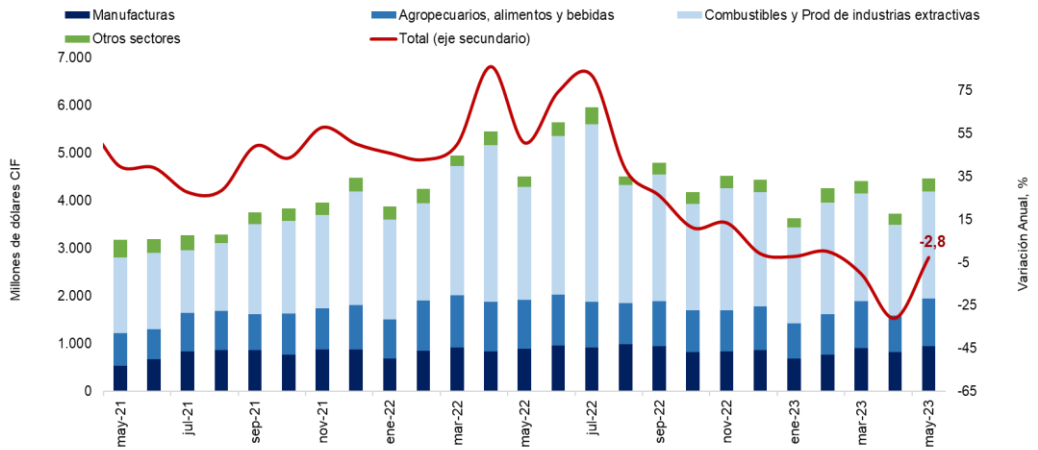
Temas en esta edición:

- 1. Exportaciones – Mayo
- 2. Precios de los *Commodities*
- 3. Variables Financieras
- 4. Tasas de Interés

Exportaciones - Mayo

En mayo de 2023 las ventas externas del país fueron US\$ 4.531 millones FOB, US\$131 millones menos que en mayo de 2022 (US\$ 4.663 millones), lo que representa una caída anual de 2,8%. Lo anterior es el resultado de menores exportaciones de *commodities* en mayo de este año (US\$ 2.251 millones) frente a mayo de 2022 (US\$ 3.364 millones). Frente a abril de 2023 (US\$ 3.739 millones) las exportaciones aumentaron 21,2% (Gráfico 1).

Gráfico 1. Exportaciones según uso o destino económico (CUODE)
(Millones de dólares FOB y variación anual, %)



Fuente: DANE.

Bitácora Semanal

10 de julio de 2023

Semana 28



El 7 de julio, el índice del mercado bursátil colombiano disminuyó 0,04% respecto a la semana anterior y se ubicó en 1.133,1.

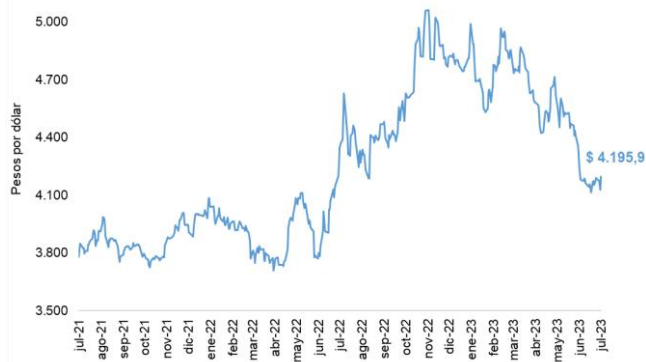
Índice COLCAP



Fuente: Bolsa de Valores de Colombia

La tasa representativa del mercado se ubicó en \$ 4.195,9 el 7 de julio, con una depreciación de 0,11% frente a la semana anterior.

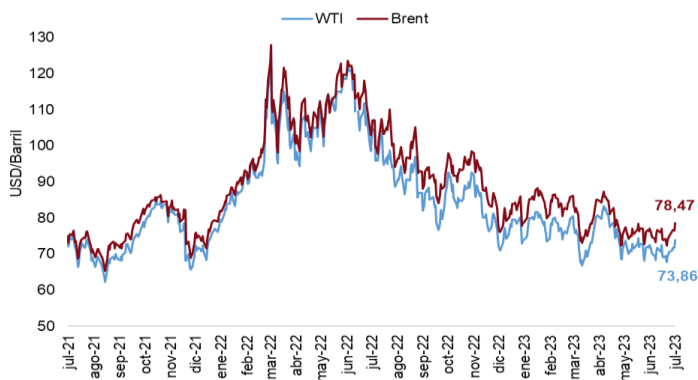
TRM



Fuente: Banco de la República

El 7 de julio los precios del petróleo WTI y Brent se ubicaron en 73,86 USD/barril y 78,47 USD/barril, lo que representó un incremento de 4,56% y 4,77% respectivamente.

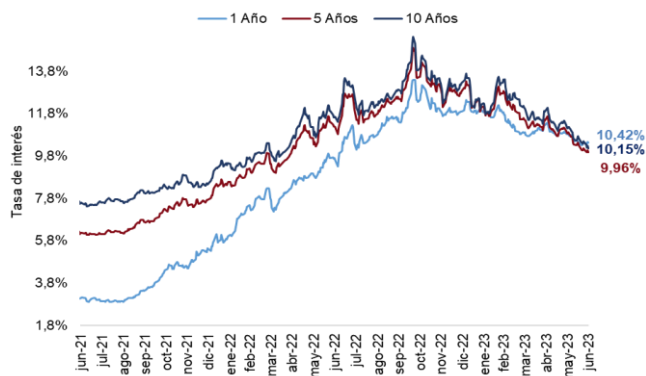
Precio del petróleo (USD/barril)



Fuente: Bloomberg.

El 30 de junio las tasas de los TES a 1, 5 y 10 años disminuyeron 1 pbs, 19 pbs y 33 pbs respectivamente frente a la semana anterior.

Tasas Cero Cupón a término (%)



Fuente: Banco de la República.

El 7 de julio el precio del oro registró un incremento semanal de 0,16%, alcanzando un valor de \$ 1.932,4 USD/onza.

Precio del oro (USD/onza)



Fuente: Bloomberg.

El 6 de julio el indicador de riesgo país tuvo una disminución semanal para Perú de 13 pbs y para Brasil, México y Colombia de 10 pbs respectivamente.

EMBIG



Fuente: JP Morgan

Bitácora Semanal

10 de julio de 2023

Semana 28



El 7 de julio, el índice bursátil Dow Jones disminuyó 1,95% frente a la semana anterior y se ubicó en 33.735,0.

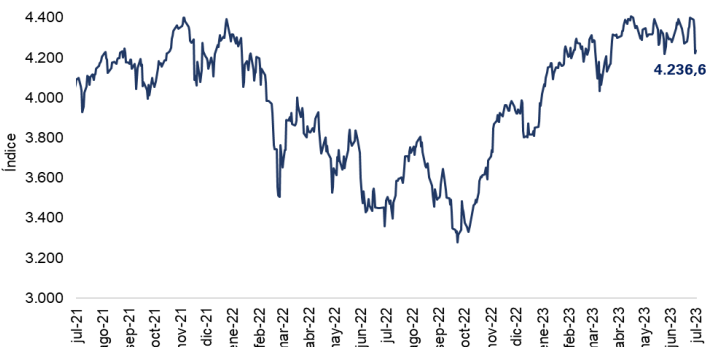
Índice Dow Jones (DJI)



Fuente: Bloomberg.

El 7 de julio, el índice bursátil Euro Stoxx 50 mostró una disminución semanal de 3,69% y se ubicó en 4.236,6.

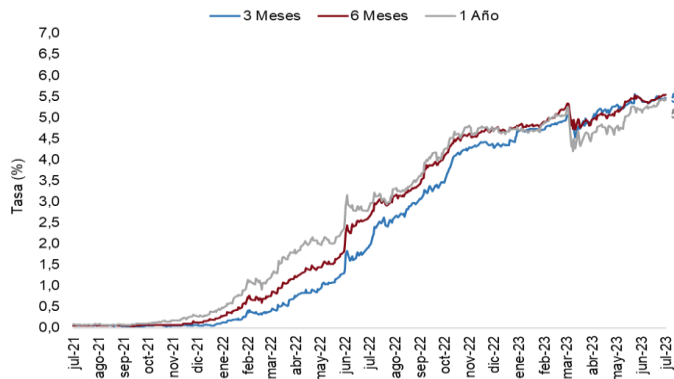
Índice Euro Stoxx 50



Fuente: Bloomberg.

El 7 de julio las tasas de rendimiento de los bonos del tesoro a 3, 6 y 12 meses tuvieron un incremento de 3 pbs, 6 pbs y 1 pbs respectivamente frente a la semana anterior.

Tasas de rendimiento de los Bonos del Tesoro EE.UU



Fuente: U.S Treasury.

El 7 de julio, el índice bursátil S&P500 registró una disminución semanal de 1,16% y se ubicó en 4.399,0.

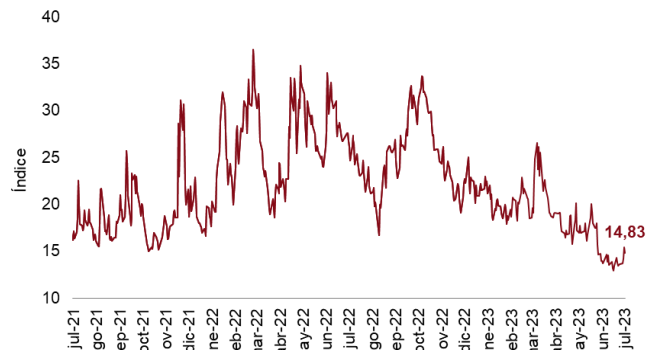
Índice S&P 500



Fuente: Bloomberg.

El 7 de julio, el índice VIX mostró un incremento semanal de 9,12% y se ubicó en 14,83, reflejando un incremento de las expectativas de volatilidad del mercado internacional de renta variable.

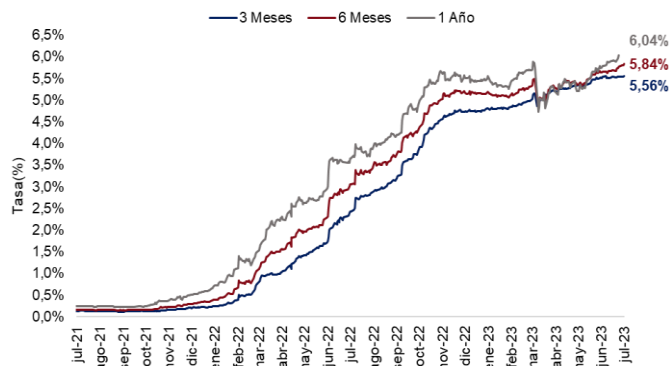
Índice VIX (CBOE)



Fuente: CBOE.

El 7 de julio las tasas LIBOR en los plazos de 3, 6 y 12 meses tuvieron un incremento de 1 pbs, 8 pbs y 0 pbs respectivamente.

Tasa LIBOR



Fuente: Banco de la República.