

Temas en esta edición:

1. Encuesta de Opinión Empresarial (EOE) – Junio
2. Remesas de trabajadores – Junio
3. Precios de los *Commodities*
4. Variables Financieras
5. Tasas de Interés

Encuesta de Opinión Empresarial (EOE) – Junio

En junio de 2023, el Índice de Confianza Comercial (ICCO) se ubicó en 17,8%, lo que representa una disminución de 3,7 pps frente al mes anterior (Gráfico 1). La caída del ICCO se explica por la percepción desfavorable sobre la economía para el próximo semestre y de la situación económica actual. El Índice de Confianza Industrial (ICI) se situó en -2,2%, lo que se traduce en un incremento de 1,9 pps respecto al mes anterior. Este resultado se explica por un incremento en las expectativas de producción, la cual fue parcialmente compensada por una disminución en el volumen actual de pedidos (Gráfico 2).

Gráfico 1. ICCO
(Balance, %)

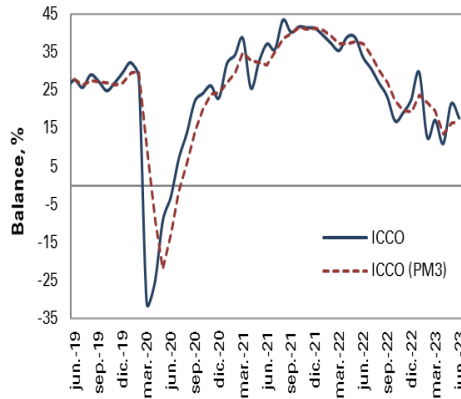
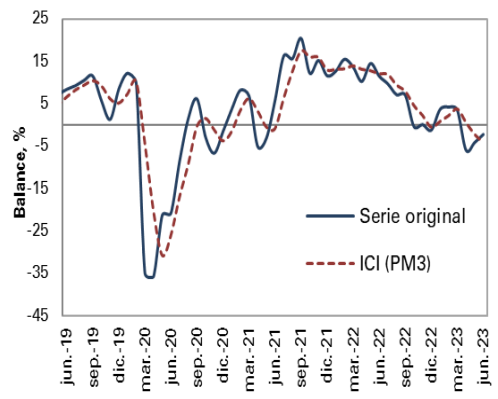


Gráfico 2. ICI
(Balance, %)

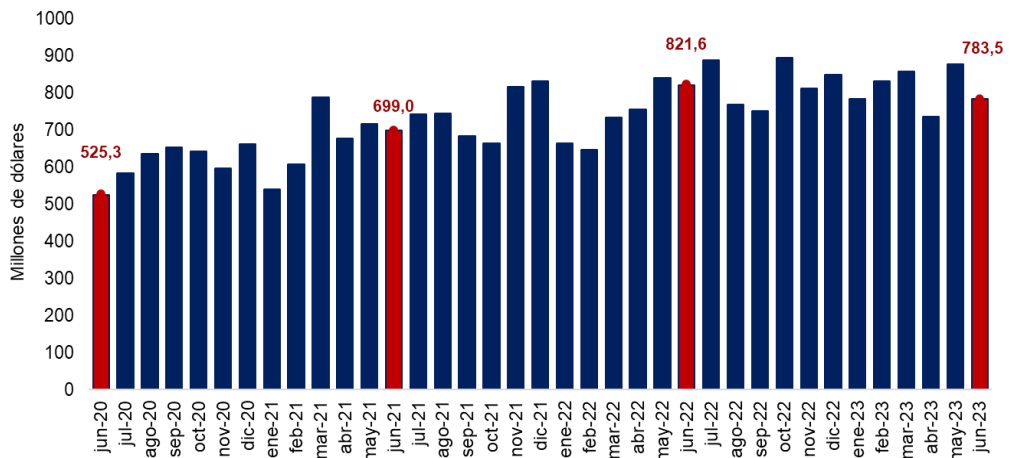


Fuente: Fedesarrollo.

Remesas de trabajadores – Junio

En junio de 2023 el ingreso de remesas se ubicó en \$783,5 millones de dólares, lo que implicó una disminución de 4,6% con respecto al mismo mes de 2022 (Gráfico 3) y una disminución de 10,7% frente a mayo de 2023. En el año corrido enero – junio las remesas se ubicaron en \$4.873,4 millones de dólares, \$410,2 millones de dólares más que el mismo periodo del año anterior (\$4.463,2 millones de dólares).

Gráfico 3. Ingreso de remesas
(Millones de dólares)



Fuente: Banco de la República.

Bitácora Semanal

31 de julio de 2023

Semana 31



El 28 de julio, el índice del mercado bursátil colombiano disminuyó 0,94% respecto a la semana anterior y se ubicó en 1.161,8.

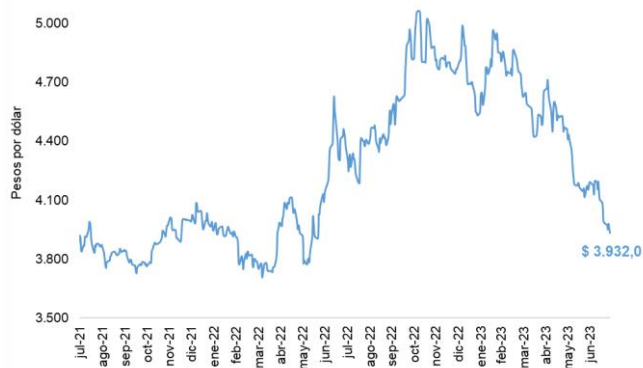
Índice COLCAP



Fuente: Bolsa de Valores de Colombia

La tasa representativa del mercado se ubicó en \$3.932,0 el 28 de julio, con una apreciación de 1,21% frente a la semana anterior.

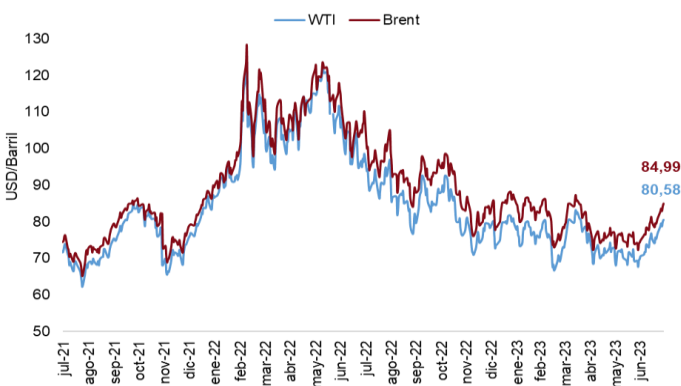
TRM



Fuente: Banco de la República

El 28 de julio los precios del petróleo WTI y Brent se ubicaron en 80,58 USD/barril y 84,99 USD/barril, lo que representó un incremento de 4,55% y 4,84% respectivamente.

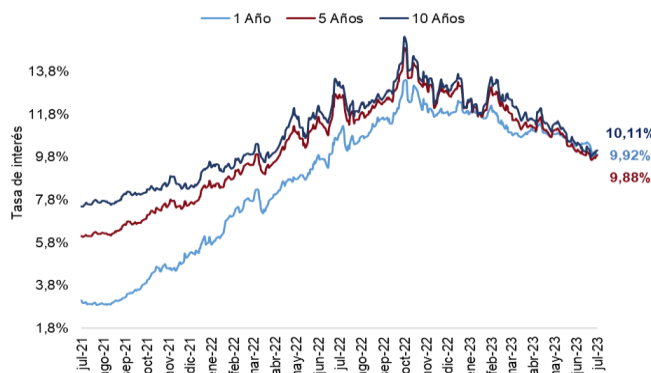
Precio del petróleo (USD/barril)



Fuente: Bloomberg.

El 21 de julio las tasas de los TES a 5 y 10 años incrementaron 19 pbs y 22 pbs respectivamente frente a la semana anterior. Las tasas de los TES a 1 año se mantuvieron constantes.

Tasas Cero Cupón a término (%)



Fuente: Banco de la República.

El 28 de julio el precio del oro registró una disminución semanal de 0,32%, alcanzando un valor de \$ 1.960,4 USD/onza.

Precio del oro (USD/onza)



Fuente: Bloomberg.

El 26 de julio el indicador de riesgo país tuvo un incremento semanal para México de 2 pbs. Por su parte, en Brasil y Colombia se observó una disminución de 14 pbs y 4 pbs respectivamente. En Chile se mantuvo constante respecto a la semana anterior.

EMBIG



Fuente: JP Morgan

Bitácora Semanal

31 de julio de 2023

Semana 31



El 28 de julio, el índice bursátil Dow Jones incrementó 0,65% frente a la semana anterior y se ubicó en 35.459,0.

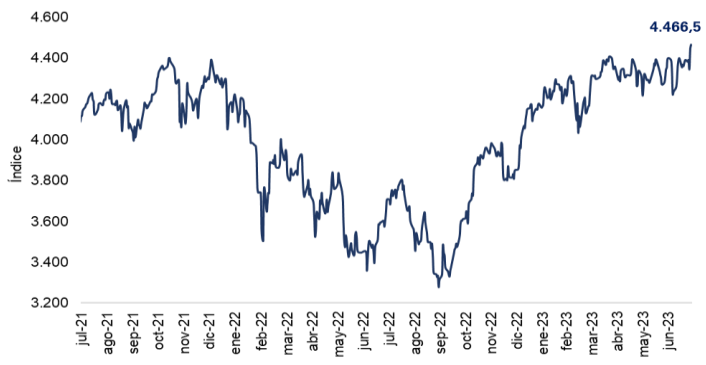
Índice Dow Jones (DJI)



Fuente: Bloomberg.

El 28 de julio, el índice bursátil Euro Stoxx 50 mostró un incremento semanal de 1,71% y se ubicó en 4.466,5.

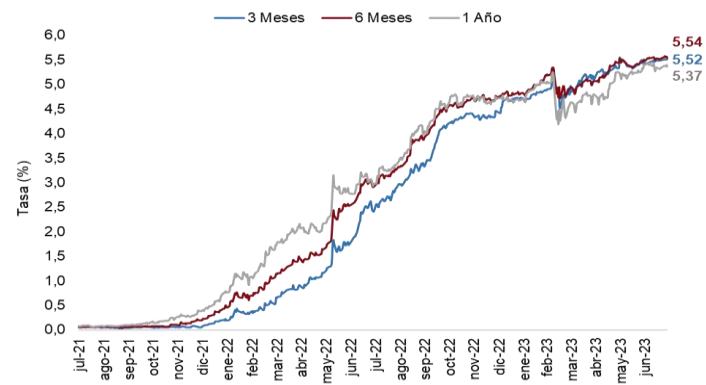
Índice Euro Stoxx 50



Fuente: Bloomberg.

El 28 de julio las tasas de rendimiento de los bonos del tesoro a 3, 6 y 12 meses incrementaron 2 pbs, 1 pbs y 2 pbs respectivamente frente a la semana anterior.

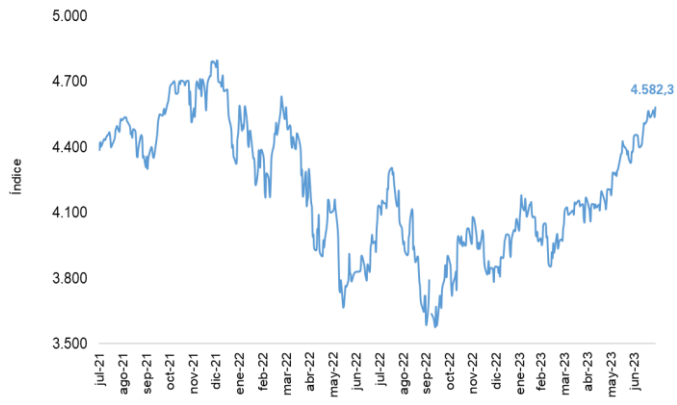
Tasas de rendimiento de los Bonos del Tesoro EE.UU



Fuente: U.S Treasury.

El 28 de julio, el índice bursátil S&P500 registró un incremento semanal de 1,01% y se ubicó en 4.582,3.

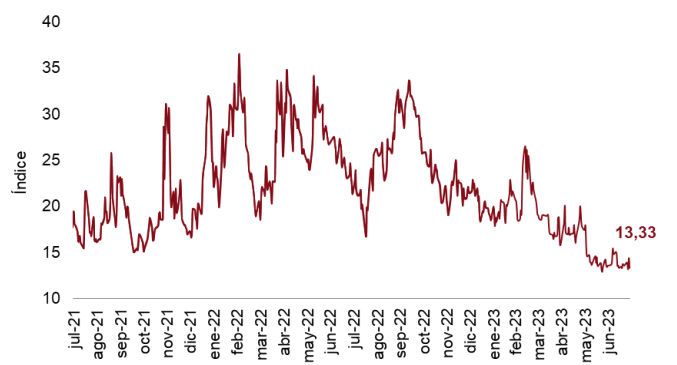
Índice S&P 500



Fuente: Bloomberg.

El 28 de julio, el índice VIX mostró una disminución semanal de 1,99% y se ubicó en 13,33, reflejando una disminución de las expectativas de volatilidad del mercado internacional de renta variable.

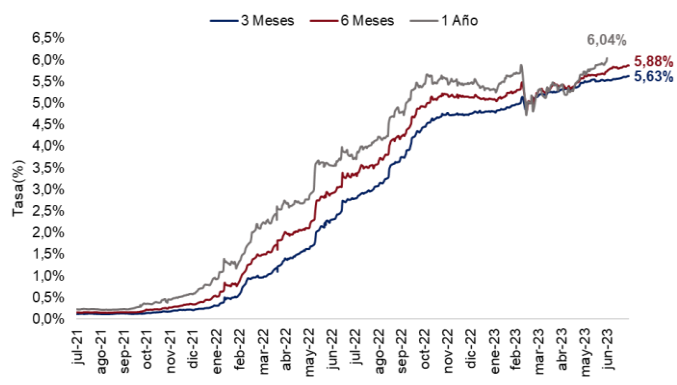
Índice VIX (CBOE)



Fuente: CBOE.

El 28 de julio las tasas LIBOR en los plazos de 3 y 6 tuvieron un incremento semanal de 2 pbs y 3 pbs respectivamente. Las tasas en el plazo a 12 meses se mantuvieron constantes.

Tasa LIBOR



Fuente: Banco de la República.