

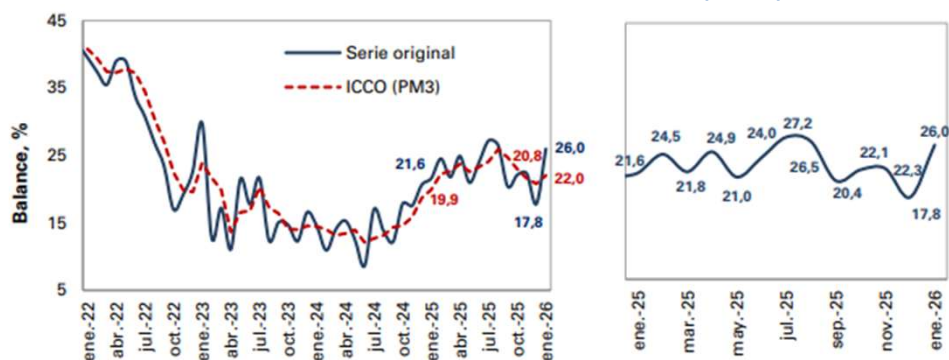
#### Temas en esta edición:

1. Encuesta de Opinión Empresarial – Enero 2026
2. Precio de los Commodities
3. Variables Financieras
4. Tasas de Interés

### Encuesta de Opinión Empresarial – Enero 2026

En enero de 2026, el Índice de Confianza Comercial (ICCO) se ubicó en 26,0%, lo que representó un aumento de 8,2 puntos porcentuales (pps) respecto al mes previo (ICCO diciembre 2025: 17,8%). La mayor confianza comercial se explicó por un incremento de 13,4 pps en las expectativas de la situación económica para el próximo semestre y una caída de 15,0 pps en el nivel de existencias, compensada parcialmente por una disminución de 4,0 pps en la percepción de la situación económica actual de la empresa o negocio. Frente al mismo mes del año anterior, el ICCO aumentó en 4,4 pps (ICCO enero 2025: 21,6%).

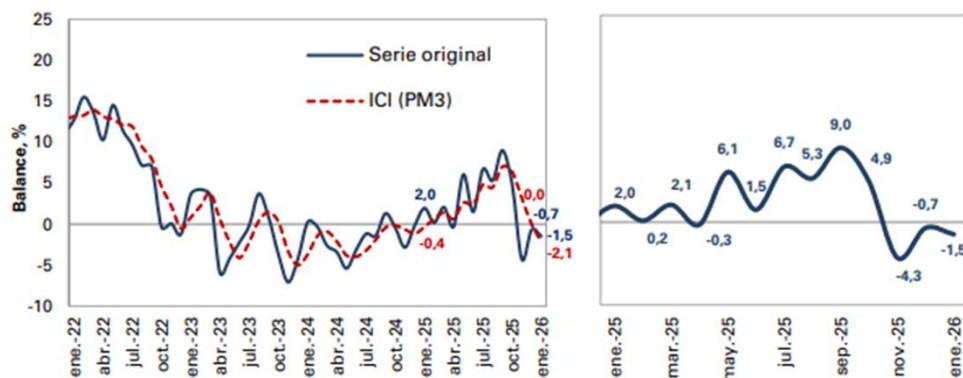
**Gráfico 1. Índice de Confianza Comercial (ICCO)**



Fuente: Encuesta de Opinión Empresarial (EOE) – Fedesarrollo. Promedio móvil de 3 meses

Por su parte, el Índice de Confianza Industrial (ICI) se situó en -1,5% para el mes de enero de 2026, mostrando una disminución de 0,8 pps frente al mes anterior (ICI diciembre 2025: -0,7%). La variación mensual negativa de la confianza industrial en enero se explicó por una caída de 11,7 pps en el volumen actual de pedidos y un incremento de 2,7 pps en el nivel de existencias, compensado parcialmente por un aumento de 11,9 pps en las expectativas de producción para el próximo trimestre. Frente al mismo mes de 2025, el ICI se redujo en 3,5 pps (ICI enero 2025: 2,0%).

**Gráfico 2. Índice de Confianza Industrial (ICI)**



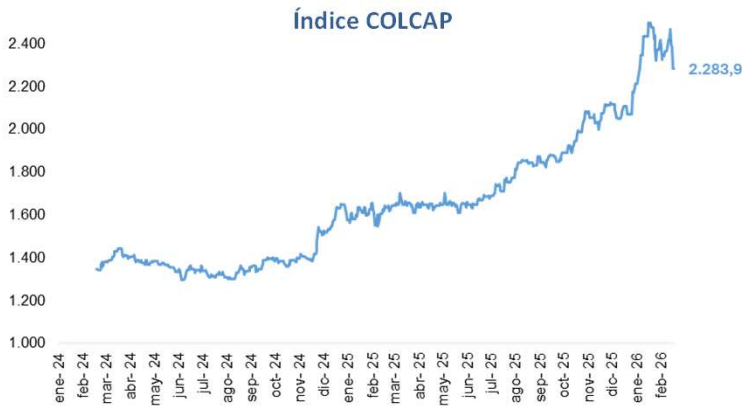
Fuente: Encuesta de Opinión Empresarial (EOE) – Fedesarrollo. Promedio móvil de 3 meses

Respecto al módulo trimestral, en el cuarto trimestre de 2025 se presentó una variación trimestral negativa en el valor exportado en dólares (-10,9 pps), en la percepción de los pedidos de exportación (-6,0 pps) y en la rentabilidad de la actividad exportadora (-14,5 pps). Mientras que las expectativas a 3 meses del valor exportado en dólares presentaron una variación positiva (18,4 pps). Adicionalmente, en el cuarto trimestre de 2025, el factor más favorable para la actividad exportadora fue el sistema de Plan Vallejo, mientras que la tasa de cambio peso-dólar resultó como el factor más desfavorable.

# Bitácora Semanal

## 02 de marzo de 2026

El 27 de febrero, el índice del mercado bursátil colombiano disminuyó en -5,54% respecto a la semana anterior, y se ubicó en 2.283,9.



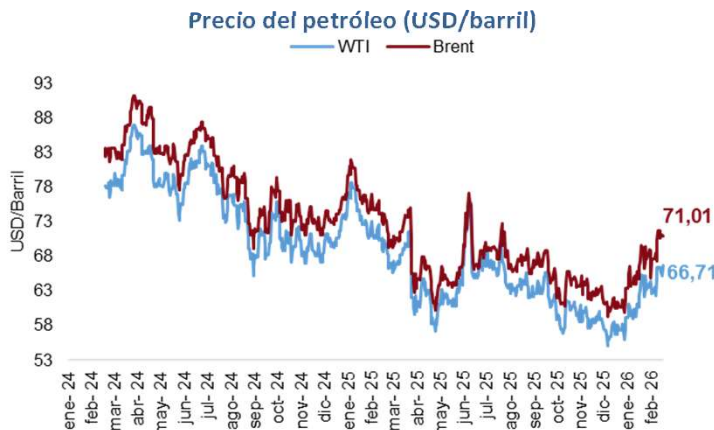
Fuente: Bolsa de Valores de Colombia

La tasa representativa del mercado vigente para el 27 de febrero se ubicó en \$3.745,8 con una depreciación de 1,35% frente a la semana anterior.



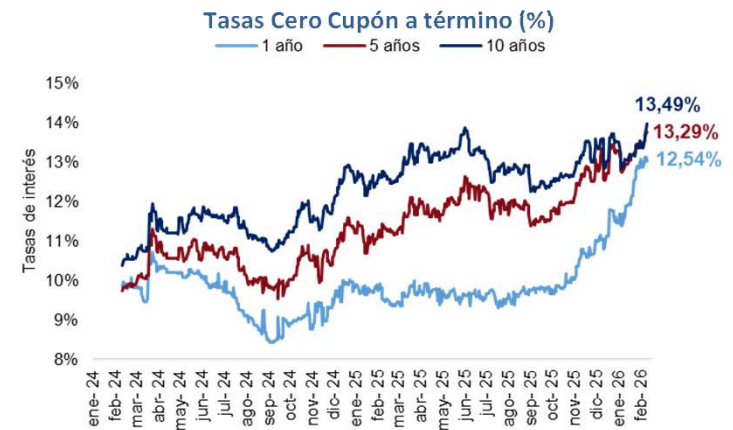
Fuente: Banco de la República

El 27 de febrero los precios del petróleo WTI (66,71 USD/barril) registraron un aumento de 0,5% mientras los precios del petróleo Brent (71,01 USD/barril) registraron una reducción semanal de -0,99%.



Fuente: Bloomberg.

El 20 de febrero las tasas de los TES a 1 año, 5 años y 10 años aumentaron semanalmente en 17 pbs, 40 pbs y 62 pbs, respectivamente.



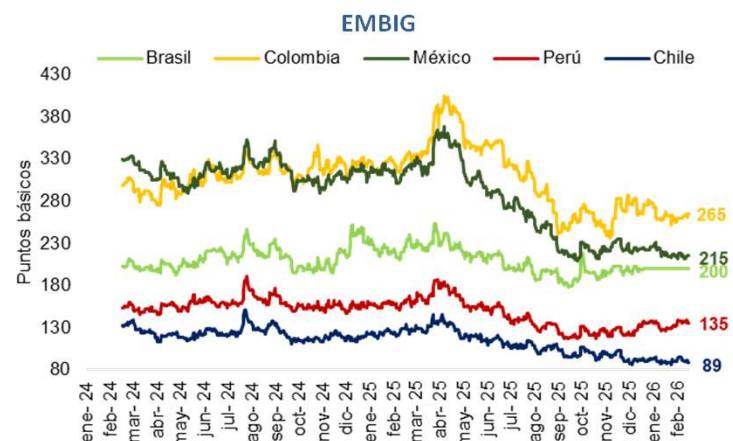
Fuente: Banco de la República.

El 20 de febrero el precio del oro registró un aumento semanal de 5,0%, llegando a un valor de \$5.268 USD/onza.



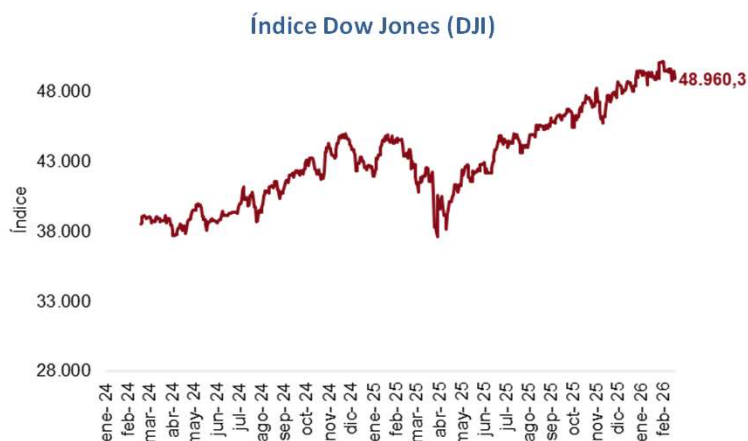
Fuente: Bloomberg.

El 26 de febrero el indicador de riesgo país presentó un aumento semanal en Colombia (2,7 pbs), mientras que se redujo en Chile (-2,5 pbs), Perú (-2,5 pbs), Brasil (-5,5 pbs) y México (-0,4 pbs).



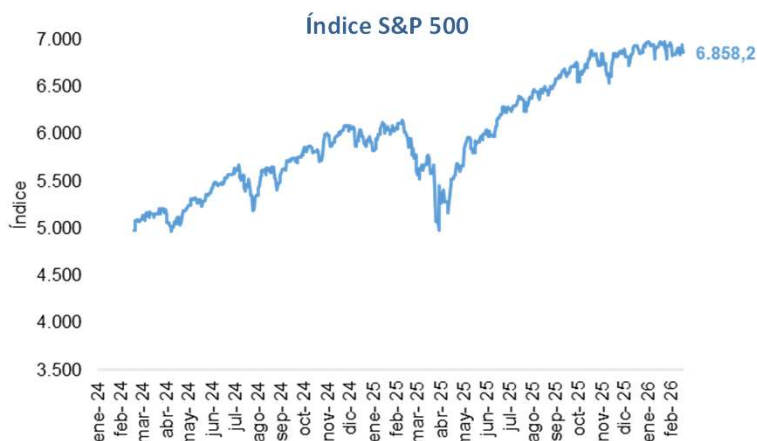
Fuente: JP Morgan

El 27 de febrero, el índice bursátil Dow Jones tuvo una reducción de -0,25% frente a la semana anterior y se ubicó en 48.960,3.



Fuente: Bloomberg.

El 27 de febrero, el índice bursátil S&P 500 tuvo una reducción de -0,74% frente a la semana anterior y se ubicó en 6.858,2.



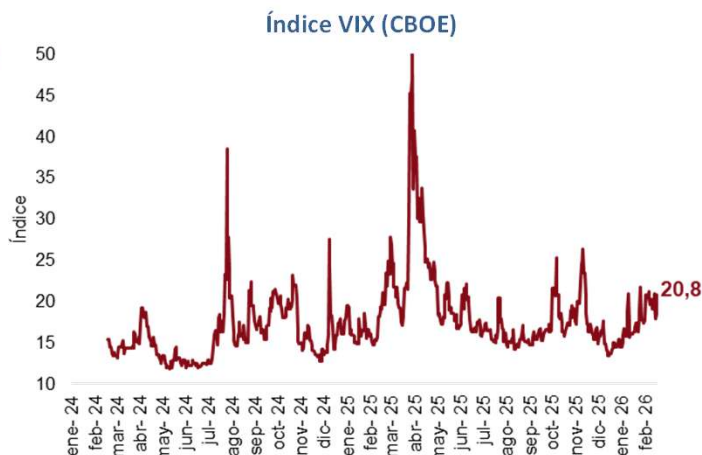
Fuente: Bloomberg.

El 27 de febrero, el índice bursátil Euro Stoxx 50 mostró una disminución semanal de -0,02% y se ubicó en 6.129,9.



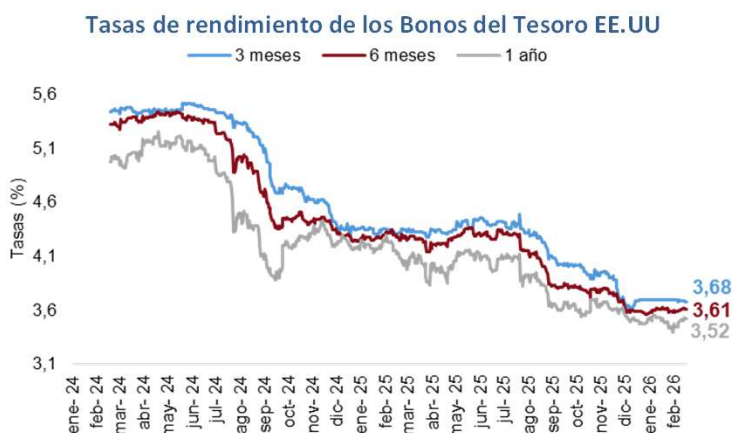
Fuente: Bloomberg.

El 27 de febrero el índice VIX mostró un aumento semanal de 1,7% y se ubicó en 20,8.



Fuente: CBOE

El 27 de febrero la tasa de rendimiento de los Bonos del Tesoro a 3 meses registraron una disminución de -0,01 pbs, Mientras que los bonos a 6 meses y 1 año registraron un aumento semanal en 0,3 pbs y 0,5 pbs, respectivamente.



Fuente: U.S Treasury.

El 27 de febrero el índice del dólar (DXY) registró una disminución de -0,16% frente a la semana anterior y se ubicó en 97,6.

