

BOLETÍN SEMANAL PRECIOS MAYORISTAS

DANE
INFORMACIÓN PARA TODOS



COMPORTAMIENTO DE LOS PRECIOS

Subieron las cotizaciones de los tubérculos

El Departamento Administrativo Nacional de Estadística (DANE), por medio del Sistema de Información de Precios y Abastecimiento del Sector Agropecuario (Sipsa) comunicó que durante la semana del 6 al 12 de marzo de 2021 aumentaron las cotizaciones de las verduras, las frutas y los tubérculos.

Subieron los precios de las verduras, debido al comportamiento del pimentón, la cebolla cabezona blanca, el frijón verde en vaina, la ahuyama, el ajo importado y la zanahoria. Se registró una menor oferta de pimentón, procedente de Valle del Cauca, Tolima, Santander, Norte de Santander, Antioquia y Cundinamarca donde hubo una reducción de las cosechas. De la misma forma, se redujo la producción de cebolla cabezona blanca en Cundinamarca y

Boyacá, debido a que las lluvias afectaron la calidad del producto, lo que se tradujo en un alza de los precios.

También se incrementaron las cotizaciones de las frutas por el aumento de los precios del mango Tommy, el maracuyá, el lulo, la granadilla, el limón Tahití, la curuba, la uva Isabela, la mandarina común, el tomate de árbol y el aguacate Hass. El aumento de las cotizaciones del mango Tommy se debió a la menor producción en los cultivos de Tolima, Cundinamarca y Antioquia.

Igualmente, se incrementaron los precios mayoristas de los tubérculos, especialmente de las papas capira, única, parda pastusa, superior, suprema, criolla limpia y rubí. En el caso de la papa capira se destacó la finalización de las cosechas en el Altiplano cundiboyacense y la menor producción en Nariño donde las lluvias dificultaron la recolección.

CONTENIDO

Comportamiento de los precios	1
Informe de contexto	2
Indicador de abastecimiento	4
Lo que más sube y lo que más baja	7
Verduras y hortalizas	8
Frutas frescas	20
Tubérculos, raíces y plátanos	34
Granos, cárnicos y procesados	40



El futuro
es de todos

Gobierno
de Colombia

SIPSA Sistema de Información de Precios y
Abastecimiento del Sector Agropecuario

INFORME DE CONTEXTO

Cundinamarca: mayor proveedor de remolacha en Colombia

La remolacha, de nombre científico *Beta vulgaris L.*, es una hortaliza que tiene como origen Europa mediterránea y parte del norte de África. Esta planta, que se cultiva especialmente por su raíz, presenta tres variedades: la común o roja que es la más empleada para la alimentación humana, la azucarera que es más grande y de color blanquecino y se emplea en la industria del azúcar y la forrajera, utilizada en la alimentación de animales.

Para su producción y adecuado desarrollo, se requieren una temperatura entre los 13 y los 16 grados centígrados, por lo que en el país los principales productores son los departamentos de Cundinamarca, Boyacá, Antioquia y Nariño.

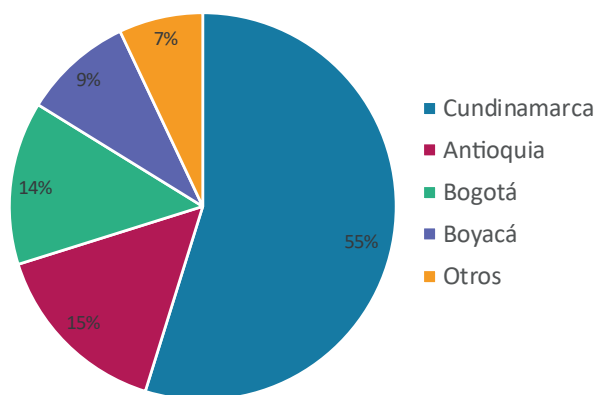
En relación al abastecimiento, Cundinamarca encabeza el listado de los departamentos proveedores, con una participación del 54,80% sobre el total, seguido de Antioquia (15,36%), Bogotá D.C. (13,63%), Boyacá (9,17%) y Norte de Santander (4,39%). Entre los municipios cundinamarqueses se destacan Cajicá, Madrid, Mosquera y Facatativá.

En Antioquia se distribuye esta hortaliza principalmente desde El Santuario y Marinilla y en Boyacá se obtiene mayoritariamente de Tunja, Duitama y Samacá. En Norte de Santander, sobresalen los municipios de Chitagá, Mutiscua y Pamplona.

A los mercados mayoristas, el abastecimiento de remolacha se da en su mayoría desde las zonas productoras cercanas a los centros de distribución. De esta forma, por ejemplo a Bogotá el 98,84% de producto ingresa desde Cundinamarca y el restante porcentaje de Boyacá y Nariño. A nivel municipal, se destacan como los principales proveedores Cajicá, Madrid, Mosquera, Facatativá y El Rosal.

A Medellín, por su parte, el 88,73% de la remolacha proviene de los municipios antioqueños de El Santuario, Marinilla y La Unión, el 6,31% de Bogotá, el 3,77% de Cundinamarca y el 1,10% de Nariño.

Gráfico 1. Departamentos abastecedores de remolacha



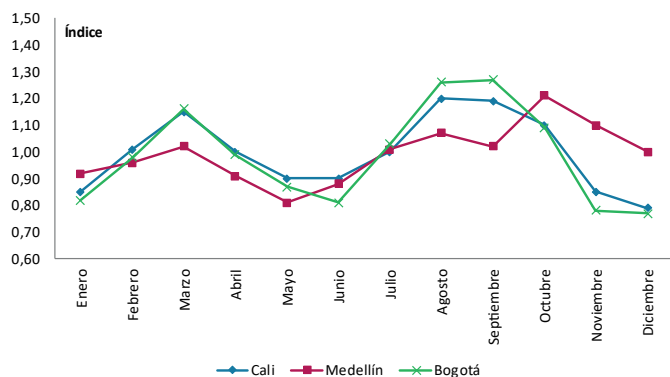
Fuente: DANE-SIPSA. Cálculos: SIPSA

De forma similar, a Tunja el producto llega casi en su totalidad desde algunos municipios del departamento de Boyacá, como Duitama, Samacá, Ventaquemada y Sogamoso. Por otra parte, en Manizales, el 88,90% de la carga de remolacha proviene de Bogotá, el 7,9% de Cundinamarca y el resto de Nariño y Antioquia.

Al llevar a cabo un análisis del comportamiento histórico de los precios mayoristas se encuentra un patrón estacional marcado, con dos períodos de cosecha al año, uno en cada semestre. Las mayores variaciones en los precios se dan durante el tercer trimestre del año, para luego caer hasta el mes de diciembre.

Este patrón coincide en las ciudades de Bogotá, Medellín y Cali, por lo que en estas regiones los precios tienen un comportamiento similar en todos los meses en los mercados.

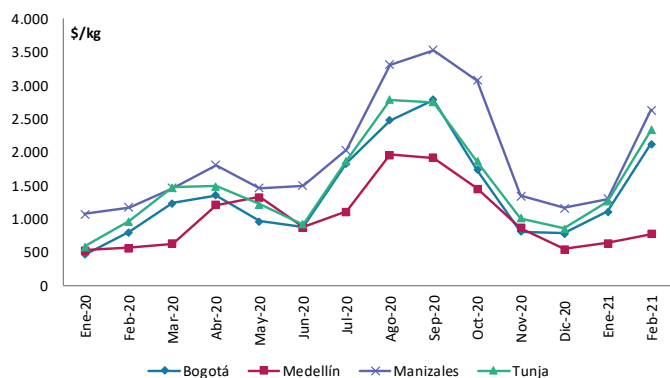
Gráfico 2. Patrón estacional de los precios de la remolacha



Fuente: DANE-SIPSA. Cálculos: SIPSA

Este comportamiento se puede corroborar al observar los precios mayoristas en Bogotá, Medellín, Manizales y Tunja. En estas cuatro ciudades las cotizaciones mayoristas siguen el mismo patrón estacional; si en una suben o bajan en las otras sucede lo mismo.

Gráfico 3. Comportamiento de los precios de la remolacha Enero de 2020 a febrero de 2021



Fuente: DANE-SIPSA.

Lo que difiere es el valor de venta por kilo en cada ciudad. Se destaca que los precios más bajos se registran en Medellín, mientras que los más altos corresponden a la ciudad de Manizales. Lo anterior obedece, entre otras razones, a que los costos asociados al transporte son más bajos para los mercados más cercanos a las zonas de cultivo. Al comparar los precios de estas dos ciudades, se encuentra que para el período de estudio, los de Medellín están 45,57%, en promedio, por debajo que los de Manizales.

Igual pasa si se compara con los demás precios: los de Bogotá están 29,31% por debajo que los de Manizales y 20,51% que los de Tunja.

El incremento en las cotizaciones durante el tercer trimestre del año 2020 se debió a la baja oferta de esta verdura desde las diferentes zonas productoras del país, como consecuencia de la finalización de los períodos de cosecha. Adicionalmente, la producción experimentó retrasos generados por el exceso de lluvias, lo cual afectó tanto la calidad del producto como su nivel de abastecimiento. A lo anterior se sumó la mayor demanda por parte de comerciantes interesados en abastecer sus puntos de venta, al tiempo que eran flexibilizadas las restricciones ocasionadas por la emergencia sanitaria debida al Covid-19.

En general se puede afirmar que los principales departamentos productores de remolacha son Cundinamarca, Antioquia, Boyacá y Nariño. En cuanto a los precios, estos siguen un patrón estacional marcado, con alzas en el primer y el tercer trimestre del año y reducciones en el segundo y el cuarto. Además, las cotizaciones más bajas se dan en los mercados más cercanos a las zonas productoras, como lo es el caso de Medellín.

INDICADOR DE ABASTECIMIENTO DE ALIMENTOS

Mayor oferta de verduras

El abastecimiento en los mercados mayoristas donde el SIPSA tomó información para las semanas del 25 de febrero al 3 de marzo y del 4 al 10 de marzo de 2021 aumentó 3,61%.

Así, las verduras y hortalizas incrementaron su oferta en 8,11%, las frutas mejoraron su acopio en 6,36%, los tubérculos, raíces y plátanos aumentaron su abastecimiento en 2,64% y la categoría de otros grupos disminuyó en 4,91%.

Entre los mercados mayoristas que registraron un alza en la oferta de alimentos se encuentra el Complejo de Servicios del Sur de Tunja que incrementó su abastecimiento en 23,74% por la categoría de otros grupos que mejoró sus inventarios en 186,59%, debido al mayor ingreso de carnes de cerdo y de res. En Surabastos en Neiva el abastecimiento creció 20,72% por las verduras y hortalizas que registraron un aumento en el suministro de 40,72%, ante el mayor abastecimiento de coliflor, ajo, repollo, apio, frijól verde, ahuyama, arveja verde en vaina y tomate chonto, entre otros.

En Montería la oferta de alimentos se incrementó en 17,53%, a causa de la categoría de otros grupos que tuvo una variación positiva del 35,35% influenciado por el café, la panela y el arroz. En el mercado de Bazurto, en la ciudad de Cartagena, el aprovisionamiento subió en 17,21%, debido también a la categoría de otros grupos que presentó un mayor acopio (52,56%), por productos como



maíces blanco y amarillo, salsas y aderezos, leche pasteurizada UTH, sal yodada, aceites, harinas, carne de cerdo y arroz.

En cuanto al Nuevo Mercado, en Sincelejo, los inventarios de alimentos se incrementaron en 15,09%, por la categoría de otros grupos que presentó un alza en su ingreso del 121,32%, ante los mayores volúmenes de maíz amarillo y arroz, principalmente. En los mercados de Cali, Cavasa y Santa Helena, aumentó el acopio en 11,36% por las frutas (18,52%), ante el mayor ingreso de alimentos como coco, limón mandarina, manzana importada, fresa, melón, naranja Valencia y/o Sweet, papaya Maradol y tomate de árbol.

Respecto a Barranquillita y Granabastos en Barranquilla, el aprovisionamiento de alimentos ascendió en 8,59%, por las verduras y hortalizas que registraron un aumento del 17,93%, como consecuencia de la mayor entrada de zanahoria, apio, cebolla cabezona y chócolo mazorca, entre otros. Finalmente en Pasto, en El Potrerillo, mejoró la oferta en 6,82% por las frutas que registraron un incremento del 12,06%, como resultado del mayor ingreso de ahuyama, zanahoria, lechuga Batavia y repollo.

La participación para la semana comprendida del 4 al 10 de marzo de 2021 fue la siguiente: los tubérculos, raíces y plátanos participaron con el 29,06%, las verduras y hortalizas concentraron el 28,22%, las frutas representaron el 25,34% y los otros grupos el 17,38%.

Cuadro 2. Evolución del abastecimiento por ciudad 2021 (25 de febrero al 10 de marzo)

Grupo	Total mercados		
	25 de febrero al 3 de marzo	4 al 10 de marzo	Variación (%)
Frutas	30.210	32.132	6,36%
Tubérculos, raíces y plátanos	35.901	36.850	2,64%
Verduras y hortalizas	33.103	35.788	8,11%
Otros grupos	23.176	22.038	-4,91%
Total general	122.390	126.808	3,61%

Grupo	Armenia, Mercar		
	25 de febrero al 3 de marzo	4 al 10 de marzo	Variación (%)
Frutas	693	588	-15,09%
Tubérculos, raíces y plátanos	967	870	-10,07%
Verduras y hortalizas	733	752	2,65%
Otros grupos	506	499	-1,38%
Total	2.899	2.709	-6,54%

Grupo	Barranquilla, Barranquillita y Granabastos		
	25 de febrero al 3 de marzo	4 al 10 de marzo	Variación (%)
Frutas	2.062	1.995	-3,23%
Tubérculos, raíces y plátanos	1.904	1.994	4,73%
Verduras y hortalizas	1.415	1.669	17,93%
Otros grupos	3.661	4.160	13,66%
Total	9.042	9.819	8,59%

Grupo	Bogotá, D. C., Corabastos, Paloquemao, Plaza Las Flores y Plaza Samper Mendoza		
	25 de febrero al 3 de marzo	4 al 10 de marzo	Variación (%)
Frutas	11.846	12.618	6,51%
Tubérculos, raíces y plátanos	11.646	11.736	0,78%
Verduras y hortalizas	14.191	14.682	3,46%
Otros grupos	5.958	5.610	-5,85%
Total	43.642	44.646	2,30%

Grupo	Bucaramanga, Centroabastos		
	25 de febrero al 3 de marzo	4 al 10 de marzo	Variación (%)
Frutas	3.517	3.534	0,49%
Tubérculos, raíces y plátanos	2.614	2.615	0,02%
Verduras y hortalizas	3.163	3.463	9,48%
Otros grupos	481	487	1,31%
Total	9.774	10.098	3,32%

Grupo	Cali, Cavasa y Santa Helena		
	25 de febrero al 3 de marzo	4 al 10 de marzo	Variación (%)
Frutas	1.845	2.186	18,52%
Tubérculos, raíces y plátanos	2.664	3.059	14,80%
Verduras y hortalizas	2.538	2.755	8,58%
Otros grupos	2.928	3.107	6,13%
Total	9.974	11.107	11,36%

Grupo	Cartagena, Bazurto		
	25 de febrero al 3 de marzo	4 al 10 de marzo	Variación (%)
Frutas	595	795	33,50%
Tubérculos, raíces y plátanos	1.763	1.798	1,97%
Verduras y hortalizas	835	1.023	22,43%
Otros grupos	363	553	52,56%
Total	3.556	4.168	17,21%

Grupo	Cúcuta, Cenabastos y La Nueva Sexta		
	25 de febrero al 3 de marzo	4 al 10 de marzo	Variación (%)
Frutas	1.209	1.212	0,30%
Tubérculos, raíces y plátanos	1.955	2.258	15,51%
Verduras y hortalizas	1.276	1.374	7,72%
Otros grupos	2.805	2.679	-4,52%
Total	7.245	7.523	3,84%

Grupo	Ibagué, Plaza La 21		
	25 de febrero al 3 de marzo	4 al 10 de marzo	Variación (%)
Frutas	194	185	-4,75%
Tubérculos, raíces y plátanos	650	473	-27,34%
Verduras y hortalizas	232	294	27,04%
Otros grupos	95	129	35,64%
Total	1.171	1.081	-7,73%

Grupo	Ipiales, Centro de Acopio de Ipiales*		
	25 de febrero al 3 de marzo	4 al 10 de marzo	Variación (%)
Frutas	60	10	-83,33%
Tubérculos, raíces y plátanos	363	258	-28,98%
Verduras y hortalizas	169	172	2,02%
Total	592	440	-25,65%

Grupo	Manizales, Centro Galerías		
	25 de febrero al 3 de marzo	4 al 10 de marzo	Variación (%)
Frutas	404	343	-15,15%
Tubérculos, raíces y plátanos	491	482	-1,86%
Verduras y hortalizas	371	384	3,42%
Otros grupos	250	238	-4,71%
Total	1.516	1.447	-4,58%

Grupo	Medellín, Central Mayorista de Antioquia y Plaza Minorista José María Villa		
	25 de febrero al 3 de marzo	4 al 10 de marzo	Variación (%)
Frutas	4.557	4.987	9,44%
Tubérculos, raíces y plátanos	4.208	4.144	-1,52%
Verduras y hortalizas	4.069	4.556	11,95%
Otros grupos	4.404	2.948	-33,06%
Total	17.239	16.635	-3,50%

Cuadro 2. Evolución del abastecimiento por ciudad (conclusión)
2021 (25 de febrero al 10 de marzo)**Montería, Mercado del Sur**

Grupo	25 de febrero al 3 de marzo	4 al 10 de marzo	Variación (%)
Frutas	145	155	7,10%
Tubérculos, raíces y plátanos	385	483	25,71%
Verduras y hortalizas	282	306	8,49%
Otros grupos	51	70	35,35%
Total	863	1.014	17,53%

Santa Marta (Magdalena)

Grupo	25 de febrero al 3 de marzo	4 al 10 de marzo	Variación (%)
Frutas	170	167	-1,79%
Tubérculos, raíces y plátanos	367	323	-11,92%
Verduras y hortalizas	201	221	10,10%
Otros grupos	53	80	50,95%
Total	791	791	0,07%

Neiva, Surabastos

Grupo	25 de febrero al 3 de marzo	4 al 10 de marzo	Variación (%)
Frutas	348	430	23,43%
Tubérculos, raíces y plátanos	613	726	18,48%
Verduras y hortalizas	523	736	40,72%
Otros grupos	217	161	-25,56%
Total	1.701	2.053	20,72%

Sincelejo, Nuevo Mercado

Grupo	25 de febrero al 3 de marzo	4 al 10 de marzo	Variación (%)
Frutas	173	166	-4,10%
Tubérculos, raíces y plátanos	424	406	-4,40%
Verduras y hortalizas	342	382	11,94%
Otros grupos	119	264	121,32%
Total	1.058	1.218	15,09%

Pasto, El Potrerillo

Grupo	25 de febrero al 3 de marzo	4 al 10 de marzo	Variación (%)
Frutas	258	289	12,06%
Tubérculos, raíces y plátanos	1.277	1.321	3,48%
Verduras y hortalizas	715	795	11,28%
Otros grupos	3	0	-92,77%
Total	2.252	2.406	6,82%

Tunja, Complejo de Servicios del Sur

Grupo	25 de febrero al 3 de marzo	4 al 10 de marzo	Variación (%)
Frutas	565	623	10,20%
Tubérculos, raíces y plátanos	1.152	1.537	33,46%
Verduras y hortalizas	683	806	18,16%
Otros grupos	2	5	186,59%
Total	2.402	2.972	23,74%

Pereira, Mercasa

Grupo	25 de febrero al 3 de marzo	4 al 10 de marzo	Variación (%)
Frutas	582	578	-0,56%
Tubérculos, raíces y plátanos	438	348	-20,50%
Verduras y hortalizas	422	447	5,97%
Otros grupos	540	458	-15,26%
Total	1.981	1.831	-7,58%

Valledupar, Mercabastos y Mercado Nuevo

Grupo	25 de febrero al 3 de marzo	4 al 10 de marzo	Variación (%)
Frutas	358	533	48,80%
Tubérculos, raíces y plátanos	494	387	-21,81%
Verduras y hortalizas	247	317	28,20%
Otros grupos	285	144	-49,55%
Total	1.385	1.380	-0,33%

Popayán, Plaza de Mercado del Barrio Bolívar

Grupo	25 de febrero al 3 de marzo	4 al 10 de marzo	Variación (%)
Frutas	79	148	87,35%
Tubérculos, raíces y plátanos	771	815	5,75%
Verduras y hortalizas	128	69	-46,50%
Otros grupos	229	227	-1,01%
Total	1.208	1.260	4,26%

Villavicencio, Central de Abastos de Villavicencio

Grupo	25 de febrero al 3 de marzo	4 al 10 de marzo	Variación (%)
Frutas	549	589	7,24%
Tubérculos, raíces y plátanos	754	817	8,31%
Verduras y hortalizas	569	584	2,60%
Otros grupos	227	220	-2,78%
Total	2.099	2.210	5,29%

Ciudades	Lo que más sube	Lo que más baja
Bogotá D. C.	Calabaza, coliflor, pimentón, habichuela, ahuyama, mangos Tommy y común, gulupa, limón Tahití, ciruela importada, guayaba pera, Tangelo, papas superior, suprema, única, parda pastusa, R-12 negra y roja, criollas sucia y limpia, plátanos hartón maduro y verde.	Tomate chonto, remolacha, espinaca, acelga, cebollas junca Aquitania, puerro y cabezona roja, repollos verde y morado, lechuga Batavia, piña perolera, mandarina Oneco, papaya tainung, mora de Castilla, patilla baby, aceite soya, arveja verde seca importada, frijol cargamanto rojo y piernas de pollo.
Medellín	Calabacín, remolacha, calabaza, pimentón, coles, mangos Tommy y común, guanábana, breva, limones mandarina y Tahití, granadilla, maracuyá antioqueño, fresa, uchuva con cáscara, piña gold, papas capira y R-12 negra, maíces blanco cáscara y trillado, Basa, entero congelado importado.	Apio, zanahoria larga vida, lechuga Batavia, cebolla junca, repollo blanco, berenjena, tomate chonto regional, arveja verde en vaina, pepino de rellenar, coliflor, pera importada, patilla baby, uva Isabela, arracacha blanca, plátanos hartón maduro y verde, panela cuadrada blanca, lomitos de atún en lata y harina de trigo.
Bucaramanga	Fríjol verde en vaina, lechuga Batavia, apio, rábano rojo, cebolla cabezona roja importada, ahuyama, guanábana, limones Tahití y común, curuba, guayaba pera, mango Tommy, banano criollo, ciruela roja, durazno nacional, maracuyá, papas criolla limpia, parda pastusa y única, plátano hartón verde, arroz excelso y bagre rayado entero fresco.	Pepino cohombro, tomates Riogrande y riñón, repollo morado, cebolla junca, arveja verde en vaina, pimentón, habichuela, chócolo mazorca, durazno importado, mora de Castilla, manzana royal gala importada, pera importada, papaya Maradol, patilla, yuca criolla, arracacha amarilla, azúcar refinada y panela cuadrada morena.
Cúcuta	Fríjoles verde en vaina y bolo, espinaca, ahuyama, mango Tommy, ciruela roja, maracuyá, mora de Castilla, limón común, curuba, papa única, plátanos hartón verde y maduro, aceite vegetal mezcla, queso costeño, huevo rojo B, lomo fino, bola de pierna, centro de pierna de res y chatas de res, lomo con hueso y espinazo de cerdo.	Pepino cohombro, remolacha regional, habichuela, chócolo mazorca, pimentón, papaya Maradol, pitahaya, durazno nacional, arracacha amarilla, avena en hojuelas, panela cuadrada morena, arvejas verde y amarilla seca importadas, maíces blanco trillado y pira, garbanzo importad, quesos doble crema y cuajada y piernas de pollo.
Cali	Fríjol verde cargamanto, pimentón, zanahoria, chócolo mazorca, cebolla cabezona blanca bogotana, arveja verde en vaina pastusa, apio, tomate chonto, lechuga Batavia, mangos Tommy y común, maracuyá, limón Tahití, kiwi, manzana verde importada, papas capira, suprema, única y criolla limpia, arracacha amarilla y pargo rojo entero congelado.	Cebolla junca Aquitania, coliflor, habichuela, brócoli, pepino cohombro, pera importada, piña gold, patilla, uva importada, granadilla, manzana royal gala importada y papaya Maradol.
Barranquilla	Cebolla cabezona roja, ahuyama, habichuela, pimentón, manzanas verde y roja importadas, mango Tommy, maracuyás santandereano y valluno, bananos criollo y Urabá, mandarina común, aguacate papelillo, mora de Castilla, piña perolera, papa única, plátano hartón verde, galletas saladas, panela cuadrada blanca y salsa de tomate doy pack.	Coles, apio, habichuela larga, remolacha, rábano rojo, repollo blanco, ají topito dulce, pepino cohombro, lechuga Batavia, guayabas común y pera, papaya tainung, melón Cantalup, ñame espinoso y yuca criolla.
Pereira	Remolacha, pimentón, tomate riñón valluno, pepino cohombro, cebollas cabezona roja y blanca, repollo blanco, zanahoria bogotana, mango Tommy, limón mandarina, maracuyá, aguacate papelillo, curuba, melón Cantalup, tomate de árbol, piña gold, papas criolla limpia, capira, única, rubí, parda pastusa y nevada.	Apio, acelga, coliflor, lechuga Batavia, habichuela, tomate chonto, naranjas Valencia y Sweet, papaya Maradol, uva roja, guayaba agria, mandarina Oneco, manzanas roja y royal gala importadas, arracacha blanca, plátanos dominico hartón verde y maduro.
Cartagena	Ahuyama, pimentón, zanahoria bogotana, naranja común, limones común y Tahití, maracuyá valluno, tomate de árbol, lulo, patilla, papa única, lenteja importada y huevo rojo A.	Habichuela, cebolla junca Berlín, tomates chonto y Riogrande bumangués, lechuga Batavia, chócolo mazorca, pera importada, sobrebarriga y centro de pierna de res.

VERDURAS Y HORTALIZAS

Aumentan los precios de la cebolla cabezona

El menor abastecimiento de cebolla cabezona blanca procedente de las zonas de cultivos de Tibasosa, Iza, Sogamoso, Paipa, Tunja, Sáchica y Toca (Boyacá), así como de Fosca, Une, Quetame, Usme, Chipaque y Fosca (Cundinamarca) fueron las razones para que el precio de este producto subiera en dieciocho de los treinta mercados donde se ofreció. En Montería y Tunja, por ejemplo, el incremento fue superior al 7,00% y el kilo se vendió a \$1.987 y a \$1.517, respectivamente.

También aumentaron durante esta semana las cotizaciones del pimentón, la zanahoria, la ahuyama, el ajo importado y los frijoles verde cargamanto y en vaina. En el caso del pimentón, que incrementó su cotización en treinta y cuatro de los cuarenta y tres mercados donde se comercializó, esta tendencia estuvo asociada a la disminución de las cosechas en Darién, El Dovio Florida, Restrepo, Candelaria (Valle del Cauca), Girón, San Vicente de Chucurí, (Santander), Jericó, Marinilla y El Peñol (Antioquia). En Manizales y en Santa Helena en Cali, por ejemplo, el aumento superó el 32,00%, ofreciéndose el kilo a \$2.700 y a \$2.600, respectivamente.

En cuanto a la zanahoria, las bajas recolecciones y el cierre de algunos ciclos productivos en Túquerres, Pupiales, Ipiales (Nariño), Mosquera, Madrid, Facatativá, Funza, Chipaque, Fusagasugá, Chía, Zipaquirá, Cota (Cundinamarca) y Muticua (Norte de Santander) ocasionaron el alza del precio en quince de los treinta y un mercados donde negoció. En Pasto y Armenia, por ejemplo, el kilo se vendió a \$567 y a \$1.256, respectivamente, 15,60% en promedio más que la semana inmediatamente anterior.

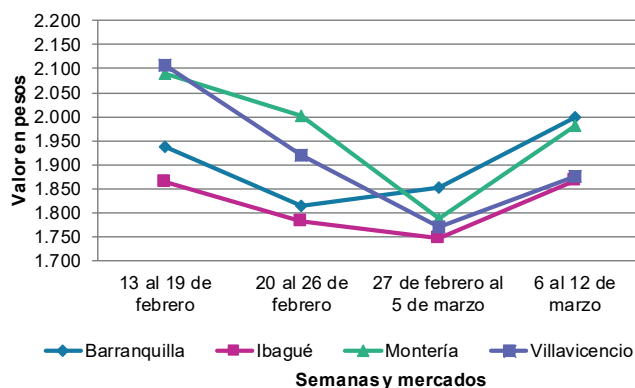
Con relación al ajo importado que registró un alza en su precio en diecinueve de los veintiséis mercados donde se cotizó, se reportó un bajo nivel de ingreso de oferta del producto desde China. En Arauca, por ejemplo, el alza fue del 8,71%, vendiéndose el kilo a \$6.667.

Para la ahuyama, la reducción en la llegada del producto procedente de las zonas de cultivo en los departamentos de Córdoba, Magdalena, Valle del Cauca, Tolima, Bolívar y Norte de Santander ocasionó el aumento de su cotización en diecisiete de los treinta mercados donde se vendió esta semana. En Sincelejo y en Granabastos en Barranquilla, por ejemplo, el incremento fue superior al 20,00% y se ofreció el kilo a \$700 y a \$732, respectivamente.

Por el contrario, bajaron las cotizaciones de la lechuga Batavia, el repollo blanco, la arveja verde en vaina, el tomate chonto, la cebolla junca, el ajo y la acelga. Descendió el precio de la lechuga Batavia en veinticinco de los treinta y nueve mercados donde se transó en la semana. Lo anterior se debió a la salida de cosechas en Mosquera, Facatativá, Une, Funza, Cajicá, Cota, Fusagasugá, Madrid (Cundinamarca), Marinilla, Santuario y Sonsón (Antioquia). En Neiva y Valledupar, por ejemplo, cayó en más de 14,00%.

Por último, el mayor nivel de ingreso del repollo blanco procedente de Sonsón, Marinilla, El Santuario, El Peñol, El Carmen de Viboral (Antioquia), Pradera, El Dovio (Valle del Cauca), Sogamoso y Tunja (Boyacá) fue lo que causó la reducción del precio de este producto en veintiún de los treinta y un mercados donde se ofreció en el transcurso de la semana. En Medellín, por ejemplo, el kilo se vendió a \$642, 18,94% menos que la semana anterior.

Gráfico 4. Comportamiento de los precios de la cebolla cabezona blanca 2021 (13 de febrero al 12 de marzo)



Fuente: DANE, Sipsa.

Cuadro 3. Mercados mayoristas. Precios de venta de verduras y hortalizas 2021 (6 al 12 de marzo)

Productos y mercados	Pesos por kilogramo				Tendencia	Productos y mercados	Pesos por kilogramo				Tendencia
	Mínimo	Máximo	Medio	Precios			Mínimo	Máximo	Medio	Precios	
Acelga						Ahuyamín (Sakata) (continuación)					
Armenia, Mercar	1.133	1.267	1.189		+	Bogotá, D.C., Corabastos	2.000	2.200	2.058		-
Barranquilla, Barranquillita	4.000	4.000	4.000		=	Bucaramanga, Centroabastos	1.400	1.600	1.475		n.d.
Bogotá, D.C., Corabastos	500	800	639		-	Duitama (Boyacá)	900	1.000	940		-
Bucaramanga, Centroabastos	1.500	2.000	1.650		-	Florencia (Cauquetá)	2.000	2.080	2.040		+
Chiquinquirá (Boyacá)	1.000	1.200	1.100		-	Ibagué, Plaza La 21	2.500	3.000	2.850		n.d.
Duitama (Boyacá)	1.000	1.000	1.000		=	Neiva, Surabastos	2.240	2.400	2.373		-
Ibagué, Plaza La 21	960	1.280	1.084		-	Pamplona (Norte de Santander)	1.000	1.500	1.333		+++
Ipiales (Nariño), Ipiales somos todos	1.500	2.000	1.694		+	Villavicencio, CAV	2.400	2.600	2.511		-
Medellín, Central Mayorista de Antioquia	1.000	1.000	1.000		=	Aji topito dulce					
Neiva, Surabastos	1.500	1.750	1.615		-	Barranquilla, Barranquillita	3.750	4.500	4.173		-
Pamplona (Norte de Santander)	2.000	3.000	2.500		-	Cartagena, Bazurto	3.500	4.000	3.708		+
Pasto, El Potrerillo	2.500	3.500	3.000		-	Medellín, Central Mayorista de Antioquia	2.000	2.000	2.000		-
Pereira, Mercasa	1.800	2.000	1.933		-	Montería, Mercado del Sur	2.500	2.575	2.510		-
Tibasosa (Boyacá), Coomproriente	1.000	1.000	1.000		=	Sincelejo, Nuevo Mercado	2.500	2.750	2.625		-
Tunja, Complejo de Servicios del Sur	1.000	1.200	1.133		+	Ajo					
Villavicencio, CAV	1.200	1.600	1.422		-	Bogotá, D.C., Corabastos	10.000	12.000	10.919		+
Ahuyama						Chiquinquirá (Boyacá)	3.000	3.500	3.217		-
Armenia, Mercar	600	600	600		=	Cúcuta, Cenabastos	2.000	2.200	2.067		-
Barranquilla, Barranquillita	614	757	694		++	Duitama (Boyacá)	3.600	3.800	3.667		+
Barranquilla, Granabastos	629	786	732		++	Ipiales (Nariño), Ipiales somos todos	7.500	8.500	7.917		-
Bogotá, D.C., Corabastos	1.000	1.200	1.106		++	Manizales, Centro Galerías	6.875	7.500	7.083		-
Bucaramanga, Centroabastos	800	1.000	875		+	Medellín, Central Mayorista de Antioquia	7.500	9.000	7.854		-
Buenaventura (Valle del Cauca)	1.000	1.000	1.000		-	Pamplona (Norte de Santander)	2.000	2.500	2.200		-
Cali, Cavasa	700	700	700		=	Pasto, El Potrerillo	6.000	7.500	6.722		+
Cali, Santa Helena	650	700	658		-	Pereira, La 41	6.667	7.222	6.796		-
Cartagena, Bazurto	800	1.000	878		++	Pereira, Mercasa	7.111	7.778	7.296		-
Cartago (Valle del Cauca)	800	1.000	933		=	San Gil (Santander)	3.800	4.000	3.867		=
Cúcuta, Cenabastos	1.100	1.200	1.181		+	Tibasosa (Boyacá), Coomproriente	2.800	3.000	2.925		-
Duitama (Boyacá)	719	750	740		+	Tunja, Complejo de Servicios del Sur	2.800	3.200	3.033		-
Ibagué, Plaza La 21	800	800	800		+	Túquerres (Nariño)	8.500	9.000	8.625		-
Manizales, Centro Galerías	800	800	800		=	Villavicencio, CAV	4.000	5.000	4.667		-
Medellín, Central Mayorista de Antioquia	600	700	650		=	Ajo importado					
Medellín, Plaza Minorista "José María Villa"	600	700	625		+	Arauca (Arauca)	6.200	7.200	6.667		+
Palmira (Valle del Cauca)	700	800	738		-	Armenia, Mercar	6.500	7.000	6.800		+
Pamplona (Norte de Santander)	1.000	1.500	1.333		+++	Barranquilla, Barranquillita	5.300	6.300	5.692		+
Pereira, La 41	800	1.000	867		-	Barranquilla, Granabastos	5.400	6.200	5.700		+
Pereira, Mercasa	700	1.000	842		-	Bogotá, D.C., Corabastos	6.000	6.500	6.178		+
Popayán, Plaza de mercado del barrio Bolívar	800	860	823		=	Bucaramanga, Centroabastos	6.000	6.500	6.213		-
Rionegro (Antioquia)	900	1.100	1.017		+++	Buenaventura (Valle del Cauca)	6.500	6.800	6.617		+
San Gil (Santander)	900	1.000	933		+++	Cali, Cavasa	5.800	6.000	5.963		+
Sincelejo, Nuevo Mercado	700	700	700		+++	Cali, Santa Helena	5.500	5.500	5.500		-
Socorro (Santander)	800	900	833		=	Cartagena, Bazurto	5.300	6.000	5.522		+
Tibasosa (Boyacá), Coomproriente	600	700	681		+	Cartago (Valle del Cauca)	6.500	6.600	6.517		+
Tuluá (Valle del Cauca)	700	800	767		=	Cúcuta, Cenabastos	5.000	5.500	5.458		+
Tunja, Complejo de Servicios del Sur	656	781	698		+	Ibagué, Plaza La 21	6.500	7.000	6.667		+
Valledupar, Mercabastos	800	900	850		n.d.	Ipiales (Nariño), Ipiales somos todos	6.000	6.500	6.211		+
Yopal (Casare)	750	800	783		+	Manizales, Centro Galerías	6.500	7.500	7.000		+
Ahuyamín (Sakata)						Medellín, Central Mayorista de Antioquia	5.000	5.500	5.250		=
Arauca (Arauca)	900	1.000	953		=						

Cuadro 3. Mercados mayoristas. Precios de venta de verduras y hortalizas (continuación)
2021 (6 al 12 de marzo)

Productos y mercados	Pesos por kilogramo				Tendencia	Productos y mercados	Pesos por kilogramo				Tendencia
	Mínimo	Máximo	Medio				Mínimo	Máximo	Medio		
Ajo importado (continuación)						Arveja verde en vaina (continuación)					
Montería, Mercado del Sur	5.300	5.600	5.458	-		Bogotá, D.C., Corabastos	4.600	6.400	5.344	-	
Neiva, Surabastos	6.000	6.800	6.425	+		Bucaramanga, Centroabastos	4.800	5.200	5.031	-	
Palmira (Valle del Cauca)	5.500	6.000	5.838	-		Cartago (Valle del Cauca)	5.600	6.000	5.867	+	
Pasto, El Potrerillo	6.000	6.300	6.122	+		Chiquinquirá (Boyacá)	3.200	4.400	3.800	-	
Pereira, La 41	6.000	6.500	6.167	-		Cúcuta, Cenabastos	4.500	5.500	5.188	+	
Pereira, Mercasa	5.600	6.600	5.992	+		Duitama (Boyacá)	4.000	4.200	4.100	-	
Popayán, Plaza de mercado del barrio Bolívar	6.000	6.500	6.313	+		El Carmen de Viboral (Antioquia)	3.200	3.500	3.350	-	
Sincelejo, Nuevo Mercado	5.400	5.600	5.475	+		El Santuario (Antioquia)	3.800	4.300	4.025	-	
Tuluá (Valle del Cauca)	6.500	7.000	6.667	=		Ibagué, Plaza La 21	4.000	4.800	4.471	+	
Valledupar, Mercabastos	5.500	5.700	5.550	+		La Ceja (Antioquia)	3.500	4.000	3.667	-	
						Manizales, Centro Galerías	4.000	4.500	4.125	-	
Apio						Marinilla (Antioquia)	3.500	4.000	3.700	+	
Arauca (Arauca)	1.750	2.000	1.889	+		Medellín, Central Mayorista de Antioquia	3.000	4.400	3.896	-	
Armenia, Mercar	850	950	900	+		Medellín, Plaza Minorista "José María Villa"	3.500	5.200	4.233	-	
Barranquilla, Barranquillita	1.100	1.300	1.233	-		Neiva, Surabastos	4.400	4.960	4.660	+	
Barranquilla, Granabastos	1.300	1.400	1.375	-		Palmira (Valle del Cauca)	3.500	4.300	3.913	+	
Bogotá, D.C., Corabastos	600	1.000	683	++		Pamplona (Norte de Santander)	3.400	5.000	4.034	-	
Bucaramanga, Centroabastos	750	1.000	894	++		Pereira, La 41	4.000	4.800	4.500	-	
Cali, Cavasa	1.059	1.176	1.098	-		Pereira, Mercasa	4.400	4.960	4.613	-	
Cali, Santa Helena	882	941	902	+		Rionegro (Antioquia)	4.000	4.700	4.358	=	
Cartagena, Bazurto	1.200	1.500	1.278	-		San Gil (Santander)	4.960	5.600	5.227	++	
Cartago (Valle del Cauca)	1.120	1.280	1.213	-		San Vicente (Antioquia)	3.000	3.300	3.125	-	
Chiquinquirá (Boyacá)	600	700	617	-		Socorro (Santander)	4.800	5.200	4.987	++	
Cúcuta, Cenabastos	1.000	1.333	1.217	+		Sonsón (Antioquia)	3.333	4.000	3.669	-	
Duitama (Boyacá)	750	850	788	+		Tibasosa (Boyacá), Coomproriente	4.800	5.000	4.875	-	
Ibagué, Plaza La 21	960	1.280	1.084	-		Tuluá (Valle del Cauca)	4.000	4.800	4.333	+	
Ipiales (Nariño), Ipiales somos todos	2.000	2.500	2.444	-		Tunja, Complejo de Servicios del Sur	3.800	4.600	4.183	-	
Manizales, Centro Galerías	1.120	1.440	1.280	-		Villavicencio, CAV	4.800	5.600	5.108	-	
Marinilla (Antioquia)	300	800	508	-		Yopal (Casanare)	4.792	5.104	4.965	-	
Medellín, Central Mayorista de Antioquia	700	1.000	765	-							
Medellín, Plaza Minorista "José María Villa"	700	1.000	825	-		Arveja verde en vaina pastusa					
Montería, Mercado del Sur	900	1.200	1.025	-		Bogotá, D.C., Corabastos	4.600	5.400	4.943	-	
Neiva, Surabastos	1.200	1.400	1.292	-		Buenaventura (Valle del Cauca)	4.400	4.560	4.480	n.d.	
Palmira (Valle del Cauca)	1.583	1.667	1.639	+		Cali, Cavasa	4.000	4.400	4.200	=	
Pamplona (Norte de Santander)	1.000	1.500	1.167	-		Cali, Santa Helena	4.400	4.600	4.533	+	
Pereira, La 41	1.167	1.500	1.361	+		La Unión (Nariño)	3.900	4.000	3.950	-	
Pereira, Mercasa	1.167	1.833	1.528	-		Medellín, Central Mayorista de Antioquia	4.400	4.400	4.400	n.d.	
Rionegro (Antioquia)	900	1.300	1.090	+		Pasto, El Potrerillo	3.200	4.000	3.533	+	
Santa Marta (Magdalena)	1.333	1.400	1.367	+		Popayán, Plaza de mercado del barrio Bolívar	3.800	3.900	3.813	-	
Sincelejo, Nuevo Mercado	900	1.000	950	-							
Tibasosa (Boyacá), Coomproriente	900	1.000	925	+		Berenjena					
Tuluá (Valle del Cauca)	1.333	1.667	1.500	+		Barranquilla, Barranquillita	950	1.050	989	+	
Tunja, Complejo de Servicios del Sur	600	800	704	-		Bogotá, D.C., Corabastos	2.800	3.200	2.923	-	
Valledupar, Mercabastos	1.067	1.533	1.317	-		Manizales, Centro Galerías	2.500	2.500	2.500	=	
Villavicencio, CAV	1.200	1.600	1.528	-		Medellín, Central Mayorista de Antioquia	2.000	2.000	2.000	-	
						Montería, Mercado del Sur	1.500	1.750	1.667	++	
Arveja verde en vaina						Sincelejo, Nuevo Mercado	1.333	1.333	1.333	++	
Arauca (Arauca)	5.000	5.978	5.538	+							
Armenia, Mercar	3.600	4.000	3.813	=		Brócoli					
Barranquilla, Barranquillita	7.000	7.200	7.089	+		Armenia, Mercar	1.200	2.000	1.667	=	
Barranquilla, Granabastos	6.900	7.200	7.013	-		Barranquilla, Barranquillita	5.800	6.100	5.878	+	

Cuadro 3. Mercados mayoristas. Precios de venta de verduras y hortalizas (continuación)
2021 (6 al 12 de marzo)

Productos y mercados	Pesos por kilogramo				Tendencia	Productos y mercados	Pesos por kilogramo				Tendencia
	Mínimo	Máximo	Medio				Mínimo	Máximo	Medio		
Brócoli (continuación)						Cebolla cabeza blanca (continuación)					
Barranquilla, Granabastos	5.400	5.600	5.488	=		Ibagué, Plaza La 21	1.400	2.000	1.787	+	
Bogotá, D.C., Corabastos	1.200	2.000	1.548	+		Manizales, Centro Galerías	1.800	2.200	2.000	+	
Bucaramanga, Centroabastos	3.000	4.000	3.375	+		Medellín, Central Mayorista de Antioquia	1.800	2.000	1.926	+	
Cali, Cavasa	2.000	2.500	2.285	-		Medellín, Plaza Minorista "José María Villa"	1.800	2.000	1.929	-	
Cali, Santa Helena	1.600	1.700	1.650	-		Montería, Mercado del Sur	1.940	2.000	1.987	++	
Chiquinquirá (Boyacá)	1.400	1.600	1.450	=		Pamplona (Norte de Santander)	1.400	1.800	1.611	-	
Cúcuta, Cenabastos	3.000	3.500	3.208	-		Pereira, La 41	1.800	2.000	1.907	+	
Duitama (Boyacá)	2.000	2.100	2.067	-		Pereira, Mercasa	1.700	1.960	1.802	+	
Ibagué, Plaza La 21	1.000	2.000	1.389	=		Rionegro (Antioquia)	1.875	1.979	1.914	-	
Ipiales (Nariño), Ipiales somos todos	1.500	2.083	1.731	+++		San Gil (Santander)	1.600	1.640	1.627	+	
Manizales, Centro Galerías	3.200	4.000	3.589	-		Santa Marta (Magdalena)	1.920	2.100	2.060	+	
Marinilla (Antioquia)	800	1.000	875	++		Sincelejo, Nuevo Mercado	1.900	2.000	1.938	+	
Medellín, Central Mayorista de Antioquia	1.400	2.000	1.644	-		Socorro (Santander)	1.560	1.600	1.587	=	
Medellín, Plaza Minorista "José María Villa"	1.500	2.200	1.723	+		Tibasosa (Boyacá), Coomprorente	1.600	1.700	1.625	+++	
Neiva, Surabastos	2.400	3.000	2.542	-		Tunja, Complejo de Servicios del Sur	1.400	1.600	1.517	+	
Palmira (Valle del Cauca)	1.583	1.667	1.639	+		Valledupar, Mercabastos	1.700	1.900	1.783	-	
Pamplona (Norte de Santander)	3.000	3.000	3.000	=		Villavicencio, CAV	1.700	2.000	1.842	+	
Pasto, El Potrerillo	1.000	1.000	1.000	-		Yopal (Casanare)	1.979	2.083	2.049	++	
Pereira, Mercasa	1.600	2.400	2.000	-							
Tibasosa (Boyacá), Coomprorente	1.700	1.800	1.775	+		Cebolla cabeza blanca bogotana					
Tunja, Complejo de Servicios del Sur	1.200	1.500	1.317	-		Buenaventura (Valle del Cauca)	1.875	2.083	1.990	+	
Túquerres (Nariño)	1.250	1.333	1.271	-		Cali, Cavasa	1.667	1.979	1.819	+	
Villavicencio, CAV	3.000	3.667	3.333	-		Cali, Santa Helena	1.667	1.875	1.747	+	
						Neiva, Surabastos	1.600	1.840	1.729	-	
Calabacín						Palmira (Valle del Cauca)	1.771	1.938	1.852	++	
Bogotá, D.C., Corabastos	1.250	1.500	1.377	+		Tuluá (Valle del Cauca)	1.875	2.042	1.955	+	
Bucaramanga, Centroabastos	1.300	1.800	1.538	+							
Duitama (Boyacá)	1.000	1.050	1.025	-		Cebolla cabeza blanca importada					
Medellín, Central Mayorista de Antioquia	700	1.500	1.173	+++		Ipiales (Nariño), Ipiales somos todos	1.848	1.848	1.848	-	
Tibasosa (Boyacá), Coomprorente	900	1.000	969	-							
Tunja, Complejo de Servicios del Sur	1.150	1.400	1.250	-		Cebolla cabeza blanca pastusa					
						Pasto, El Potrerillo	1.354	1.771	1.540	+	
Calabaza						Popayán, Plaza de mercado del barrio Bolívar	1.875	1.979	1.927	+++	
Bogotá, D.C., Corabastos	880	1.000	957	+++		Túquerres (Nariño)	1.354	1.458	1.410	-	
Cúcuta, Cenabastos	1.778	2.222	2.083	-							
Medellín, Central Mayorista de Antioquia	700	1.000	894	+++		Cebolla cabeza roja					
Villavicencio, CAV	750	1.500	1.040	++		Arauca (Arauca)	1.680	1.900	1.760	+	
						Barranquilla, Barranquillita	1.667	1.778	1.746	+++	
Cebolla cabeza blanca						Bogotá, D.C., Corabastos	1.800	2.000	1.867	-	
Arauca (Arauca)	1.729	1.875	1.774	+		Cartagena, Bazurto	1.667	1.778	1.690	-	
Armenia, Mercar	1.760	1.900	1.811	+		Cúcuta, Cenabastos	1.563	1.667	1.628	=	
Barranquilla, Barranquillita	1.880	2.000	1.957	+		Florencia (Caquetá)	2.300	2.300	2.300	-	
Barranquilla, Granabastos	1.800	2.040	1.937	+		Neiva, Surabastos	2.000	2.222	2.167	+	
Bogotá, D.C., Corabastos	1.600	1.800	1.748	+		Pereira, Mercasa	2.000	2.160	2.087	+	
Bucaramanga, Centroabastos	1.600	1.800	1.678	-		Santa Marta (Magdalena)	1.809	2.125	1.967	=	
Cartagena, Bazurto	1.900	2.200	2.038	-		Sincelejo, Nuevo Mercado	1.556	1.556	1.556	=	
Cartago (Valle del Cauca)	1.875	2.188	1.997	-		Valledupar, Mercabastos	1.556	2.000	1.736	+	
Chiquinquirá (Boyacá)	1.400	2.200	1.792	-		Valledupar, Mercado Nuevo	1.556	2.000	1.743	+	
Cúcuta, Cenabastos	1.600	2.000	1.710	-							
Duitama (Boyacá)	1.500	1.600	1.550	=							
Florencia (Caquetá)	2.000	2.000	2.000	-							

Cuadro 3. Mercados mayoristas. Precios de venta de verduras y hortalizas (continuación)
2021 (6 al 12 de marzo)

Productos y mercados	Pesos por kilogramo				Tendencia	Productos y mercados	Pesos por kilogramo				Tendencia
	Mínimo	Máximo	Medio				Mínimo	Máximo	Medio		
Cebolla cabezona roja importada						Cebolla junca Berlín					
Bucaramanga, Centroabastos	1.958	2.083	2.066		++	Barranquilla, Barranquillita	1.500	2.000	1.817		-
Cali, Cavasa	2.111	2.111	2.111		-	Barranquilla, Granabastos	1.833	1.933	1.889		+
Ipiales (Nariño), Ipiales somos todos	1.848	1.848	1.848		-	Cartagena, Bazurto	1.833	2.500	2.139		-
Medellín, Central Mayorista de Antioquia	1.957	2.065	2.038		+	Cúcuta, Cenabastos	1.563	1.719	1.624		+
Montería, Mercado del Sur	2.000	2.000	2.000		+	Valledupar, Mercabastos	1.333	1.833	1.653		-
Cebolla cabezona roja ocañera						Cebolla junca pastusa					
Bucaramanga, Centroabastos	1.667	1.771	1.703		-	La Unión (Nariño)	1.422	1.556	1.511		+
Cebolla cabezona roja peruana						Cebolla junca Tenerife					
Barranquilla, Barranquillita	2.130	2.283	2.194		+	Cali, Cavasa	1.500	1.750	1.694		-
Barranquilla, Granabastos	2.130	2.283	2.184		+	Cali, Santa Helena	1.350	1.750	1.531		-
Cartagena, Bazurto	1.957	2.065	2.011		-	Palmira (Valle del Cauca)	1.333	1.556	1.406		-
Montería, Mercado del Sur	1.340	1.440	1.395		++	Cebolla puerro					
Sincelejo, Nuevo Mercado	2.065	2.174	2.128		+	Bogotá, D.C., Corabastos	1.250	2.000	1.528		-
Valledupar, Mercabastos	2.065	2.500	2.277		++	Cúcuta, Cenabastos	3.000	3.500	3.063		+
Cebolla junca						Cebollín chino					
Arauca (Arauca)	1.481	2.222	1.821		-	Barranquilla, Barranquillita	6.000	6.000	6.000		=
Armenia, Mercar	1.571	1.714	1.659		++	Chócolo mazorca					
Bucaramanga, Centroabastos	1.563	1.875	1.676		-	Armenia, Mercar	857	886	871		++
Cartago (Valle del Cauca)	1.280	1.440	1.360		=	Armenia, Retiro	714	786	745		++
Florencia (Cauquetá)	1.840	1.840	1.840		-	Barranquilla, Barranquillita	889	1.000	920		+
Ipiales (Nariño), Ipiales somos todos	2.000	2.250	2.042		-	Bogotá, D.C., Corabastos	1.800	2.200	1.965		-
La Ceja (Antioquia)	1.120	1.440	1.300		-	Bucaramanga, Centroabastos	1.120	1.280	1.215		-
Manizales, Centro Galerías	960	1.200	1.080		++	Buenaventura (Valle del Cauca)	1.000	1.214	1.095		-
Medellín, Central Mayorista de Antioquia	1.100	1.700	1.493		-	Cali, Cavasa	857	1.000	949		-
Medellín, Plaza Minorista "José María Villa"	1.000	2.300	1.515		-	Cali, Santa Helena	1.000	1.143	1.083		+
Montería, Mercado del Sur	1.667	2.083	1.882		-	Cartagena, Bazurto	875	1.000	960		-
Pereira, La 41	933	1.067	1.000		+	Cartago (Valle del Cauca)	1.125	1.250	1.192		=
Pereira, Mercasa	867	1.000	944		=	Chiquinquirá (Boyacá)	1.200	1.200	1.200		-
Rionegro (Antioquia)	1.200	1.500	1.383		-	Cúcuta, Cenabastos	1.000	1.545	1.282		-
Sincelejo, Nuevo Mercado	960	1.200	1.060		-	Duitama (Boyacá)	1.900	2.000	1.967		+
Sonsón (Antioquia)	857	1.071	964		-	Ibagué, Plaza La 21	1.280	1.440	1.391		+
Túquerres (Nariño)	2.000	2.250	2.042		-	Ipiales (Nariño), Ipiales somos todos	857	1.000	907		+
Villavicencio, CAV	1.667	2.000	1.868		-	Manizales, Centro Galerías	800	800	800		-
Yopal (Casanare)	1.667	1.733	1.700		+	Marinilla (Antioquia)	708	833	767		+
Cebolla junca Aquitania						Cebolla junca Tenerife					
Bogotá, D.C., Corabastos	1.667	2.000	1.795		-	Medellín, Central Mayorista de Antioquia	1.000	1.000	1.000		=
Buenaventura (Valle del Cauca)	3.200	3.200	3.200		+	Medellín, Plaza Minorista "José María Villa"	875	1.000	909		+
Cali, Cavasa	1.333	1.644	1.492		-	Montería, Mercado del Sur	640	800	702		++
Cali, Santa Helena	1.200	1.556	1.407		-	Neiva, Surabastos	1.120	1.440	1.329		+
Chiquinquirá (Boyacá)	1.500	1.667	1.600		+	Pamplona (Norte de Santander)	909	1.091	965		-
Duitama (Boyacá)	1.333	1.500	1.400		+	Pasto, El Potrerillo	870	978	915		-
Ibagué, Plaza La 21	1.563	1.719	1.589		-	Peñol (Antioquia)	700	900	794		+
Neiva, Surabastos	1.333	1.833	1.648		-						
San Gil (Santander)	2.000	2.167	2.094		+						
Santa Marta (Magdalena)	1.667	2.000	1.867		-						
Socorro (Santander)	1.933	2.000	1.978		+						
Tibasosa (Boyacá), Coomprorente	1.500	1.500	1.500		=						
Tunja, Complejo de Servicios del Sur	1.400	1.600	1.503		-						
Valledupar, Mercabastos	1.333	1.833	1.602		-						

Cuadro 3. Mercados mayoristas. Precios de venta de verduras y hortalizas (continuación)
2021 (6 al 12 de marzo)

Productos y mercados	Pesos por kilogramo				Tendencia	Productos y mercados	Pesos por kilogramo				Tendencia
	Mínimo	Máximo	Medio				Mínimo	Máximo	Medio		
Chócolo mazorca (continuación)						Cilantro (continuación)					
Popayán, Plaza de mercado del barrio Bolívar	571	600	586		+	Pereira, Mercasa	2.500	3.000	2.583		+
Rionegro (Antioquia)	857	1.071	1.029		+	Popayán, Plaza de mercado del barrio Bolívar	1.500	3.000	2.250		+++
San Gil (Santander)	2.375	2.500	2.458		+++	Rionegro (Antioquia)	3.000	5.000	3.700		+++
San Vicente (Antioquia)	700	750	725		+	San Gil (Santander)	4.000	4.000	4.000		=
Santa Marta (Magdalena)	1.200	1.200	1.200		=	Santa Marta (Magdalena)	4.000	4.000	4.000		=
Sincelejo, Nuevo Mercado	900	1.000	947		+	Sincelejo, Nuevo Mercado	2.000	2.666	2.222		-
Socorro (Santander)	2.250	2.375	2.313		+++	Socorro (Santander)	4.000	4.000	4.000		=
Sonsón (Antioquia)	500	700	600		=	Tibasosa (Boyacá), Coomproriente	2.500	5.000	3.667		+++
Tibasosa (Boyacá), Coomproriente	1.800	2.000	1.950		+	Tuluá (Valle del Cauca)	4.500	5.000	4.667		=
Tunja, Complejo de Servicios del Sur	1.600	1.800	1.683		-	Tunja, Complejo de Servicios del Sur	3.000	5.000	3.896		++
Valledupar, Mercabastos	1.200	1.400	1.300		+	Valledupar, Mercabastos	2.500	3.000	2.917		-
Villavicencio, CAV	1.800	2.000	1.871		-	Valledupar, Mercado Nuevo	2.500	3.000	2.917		-
Yopal (Casanare)	2.750	2.800	2.775		+	Villavicencio, CAV	2.000	3.500	2.825		+++
Yopal (Casanare)	2.750	2.800	2.775		+	Yopal (Casanare)	5.400	6.000	5.700		+++
Cidra						Coles					
Bogotá, D.C., Corabastos	1.000	1.200	1.088		+	Barranquilla, Barranquillita	2.000	2.500	2.167		-
Marinilla (Antioquia)	400	600	500		-	Bogotá, D.C., Corabastos	2.000	2.000	2.000		-
Medellín, Central Mayorista de Antioquia	1.000	1.100	1.046		+++	Medellín, Central Mayorista de Antioquia	800	1.000	944		+
Peñol (Antioquia)	300	500	383		-	Medellín, Plaza Minorista "José María Villa"	1.000	2.000	1.175		-
San Vicente (Antioquia)	250	300	288		-						
Villavicencio, CAV	1.500	2.000	1.783		+++	Coliflor					
Cilantro						Armenia, Mercar	1.833	2.083	1.972		++
Arauca (Arauca)	5.000	6.250	5.542		+++	Barranquilla, Barranquillita	5.800	6.000	5.944		+
Armenia, Mercar	2.400	2.800	2.533		=	Barranquilla, Granabastos	5.400	5.600	5.525		-
Barranquilla, Barranquillita	5.000	5.000	5.000		-	Bogotá, D.C., Corabastos	800	1.500	982		++
Bogotá, D.C., Corabastos	1.800	4.000	2.938		+++	Bucaramanga, Centroabastos	3.000	3.500	3.250		=
Bucaramanga, Centroabastos	2.000	3.000	2.750		+++	Cali, Cavasa	2.000	2.500	2.288		-
Buenaventura (Valle del Cauca)	2.500	2.500	2.500		+	Cali, Santa Helena	2.200	2.400	2.267		-
Cali, Cavasa	1.500	2.250	1.875		+++	Cartago (Valle del Cauca)	2.240	2.560	2.400		+
Cali, Santa Helena	1.250	1.750	1.500		++	Chiquinquirá (Boyacá)	1.500	1.800	1.650		+
Cartagena, Bazurto	3.000	4.500	3.883		+++	Cúcuta, Cenabastos	3.000	3.500	3.167		-
Cartago (Valle del Cauca)	3.000	3.500	3.167		=	Duitama (Boyacá)	1.900	2.000	1.967		-
Chiquinquirá (Boyacá)	2.000	3.750	2.792		++	Ipiales (Nariño), Ipiales somos todos	1.667	1.833	1.778		+++
Cúcuta, Cenabastos	3.000	4.000	3.583		++	Manizales, Centro Galerías	2.400	3.000	2.700		-
Duitama (Boyacá)	4.250	4.500	4.375		+++	Marinilla (Antioquia)	500	800	642		-
Florencia (Cauquetá)	6.000	7.000	6.500		++	Medellín, Central Mayorista de Antioquia	1.000	1.700	1.281		-
Ibagué, Plaza La 21	3.000	6.000	4.250		+++	Medellín, Plaza Minorista "José María Villa"	1.300	2.000	1.679		+
Ipiales (Nariño), Ipiales somos todos	2.000	2.400	2.044		+++	Neiva, Surabastos	1.800	2.400	1.975		+
La Ceja (Antioquia)	3.000	5.000	4.250		+++	Palmira (Valle del Cauca)	1.900	2.000	1.967		-
Manizales, Centro Galerías	6.000	6.000	6.000		+++	Pamplona (Norte de Santander)	2.000	2.000	2.000		-
Marinilla (Antioquia)	2.000	2.500	2.183		+++	Pasto, El Potrerillo	1.000	1.000	1.000		-
Medellín, Central Mayorista de Antioquia	2.000	3.500	2.804		-	Pereira, La 41	2.000	2.500	2.146		+
Medellín, Plaza Minorista "José María Villa"	2.500	4.300	3.535		+++	Pereira, Mercasa	2.000	2.917	2.479		-
Montería, Mercado del Sur	4.000	5.000	4.167		+	Tibasosa (Boyacá), Coomproriente	1.400	2.000	1.663		-
Neiva, Surabastos	4.000	9.333	6.083		-	Tunja, Complejo de Servicios del Sur	1.400	1.900	1.617		-
Palmira (Valle del Cauca)	1.250	1.500	1.438		+	Túquerres (Nariño)	1.440	1.600	1.573		+
Pamplona (Norte de Santander)	2.667	3.333	3.111		+++	Villavicencio, CAV	1.500	2.000	1.783		-
Pasto, El Potrerillo	3.500	5.000	4.167		+++	Espinaca					
Pereira, La 41	2.500	3.000	2.667		+	Armenia, Mercar	2.444	2.889	2.630		-
						Barranquilla, Barranquillita	6.000	6.000	6.000		-

Cuadro 3. Mercados mayoristas. Precios de venta de verduras y hortalizas (continuación)
2021 (6 al 12 de marzo)

Productos y mercados	Pesos por kilogramo				Tendencia	Productos y mercados	Pesos por kilogramo				Tendencia
	Mínimo	Máximo	Medio				Mínimo	Máximo	Medio		
Espinaca (continuación)						Frijol verde en vaina (continuación)					
Barranquilla, Granabastos	4.900	5.000	4.975	-		Bucaramanga, Centroabastos	4.000	4.400	4.175	+++	
Bogotá, D.C., Corabastos	400	800	589	-		Cartago (Valle del Cauca)	3.200	3.400	3.300	+	
Bucaramanga, Centroabastos	2.500	3.000	2.938	+		Chiquinquirá (Boyacá)	2.000	2.400	2.133	-	
Chiquinquirá (Boyacá)	1.500	1.875	1.667	-		Cúcuta, Cenabastos	2.500	3.000	2.783	+++	
Cúcuta, Cenabastos	6.000	8.000	7.125	+++		Ibagué, Plaza La 21	2.400	3.200	2.644	++	
Duitama (Boyacá)	3.000	3.333	3.167	-		La Unión (Nariño)	2.400	2.500	2.425	=	
Ibagué, Plaza La 21	1.111	2.000	1.654	-		Manizales, Centro Galerías	3.700	4.000	3.900	++	
Ipiales (Nariño), Ipiales somos todos	1.500	2.000	1.694	+		Montería, Mercado del Sur	2.800	3.600	3.158	-	
Manizales, Centro Galerías	3.000	3.500	3.125	=		Neiva, Surabastos	2.400	3.200	2.755	+	
Medellín, Central Mayorista de Antioquia	900	1.500	1.167	+		Pamplona (Norte de Santander)	1.600	1.800	1.694	-	
Medellín, Plaza Minorista "José María Villa"	1.500	2.000	1.773	+		Pereira, La 41	2.500	3.500	2.883	-	
Neiva, Surabastos	1.412	1.882	1.608	-		Pereira, Mercasa	2.500	3.200	2.683	-	
Pamplona (Norte de Santander)	3.000	3.000	3.000	=		San Gil (Santander)	3.600	4.000	3.787	++	
Pasto, El Potrerillo	3.500	3.500	3.500	+		Sincelejo, Nuevo Mercado	3.000	3.500	3.150	+	
Tibasosa (Boyacá), Coompro Oriente	3.333	4.000	3.583	-		Socorro (Santander)	3.200	3.600	3.387	=	
Tunja, Complejo de Servicios del Sur	1.375	1.750	1.563	-		Tunja, Complejo de Servicios del Sur	2.500	2.800	2.667	+	
Villavicencio, CAV	1.400	2.000	1.700	-							
Frijol verde bolo						Haba verde					
Cúcuta, Cenabastos	4.000	5.500	4.771	++		Bogotá, D.C., Corabastos	1.600	2.000	1.790	+	
Pamplona (Norte de Santander)	3.200	3.750	3.485	++		Chiquinquirá (Boyacá)	1.000	1.200	1.067	=	
Frijol verde cargamento						Cúcuta, Cenabastos	1.500	1.700	1.517	+	
Bogotá, D.C., Corabastos	3.600	4.200	3.965	+		Duitama (Boyacá)	1.000	1.100	1.050	-	
Cali, Santa Helena	3.000	3.200	3.067	+++		Ipiales (Nariño), Ipiales somos todos	933	1.000	985	+	
Chiquinquirá (Boyacá)	2.800	3.000	2.933	-		La Unión (Nariño)	1.067	1.167	1.142	+	
Duitama (Boyacá)	3.200	3.300	3.233	+		Pamplona (Norte de Santander)	1.000	1.500	1.196	+	
El Carmen de Viboral (Antioquia)	2.400	2.500	2.425	-		Tibasosa (Boyacá), Coompro Oriente	1.000	1.000	1.000	=	
El Santuario (Antioquia)	2.300	2.700	2.533	-		Tunja, Complejo de Servicios del Sur	1.000	1.100	1.022	+	
La Ceja (Antioquia)	2.500	3.000	2.700	+		Túquerres (Nariño)	1.250	1.400	1.325	-	
La Unión (Nariño)	2.400	2.500	2.425	=		Habichuela					
Marinilla (Antioquia)	2.200	2.800	2.467	+		Arauca (Arauca)	2.491	2.818	2.618	+	
Medellín, Central Mayorista de Antioquia	2.500	3.000	2.665	+		Armenia, Mercar	2.800	3.200	2.933	-	
Medellín, Plaza Minorista "José María Villa"	2.600	3.200	2.971	+		Barranquilla, Barranquillita	2.000	2.150	2.025	+	
Pasto, El Potrerillo	2.400	2.400	2.400	++		Barranquilla, Granabastos	1.750	2.200	1.975	=	
Peñol (Antioquia)	2.400	2.700	2.508	+		Bogotá, D.C., Corabastos	2.500	3.500	2.815	++	
Popayán, Plaza de mercado del barrio Bolívar	2.400	2.500	2.438	+		Bucaramanga, Centroabastos	1.000	1.500	1.316	-	
Rionegro (Antioquia)	2.700	3.300	3.042	++		Buenaventura (Valle del Cauca)	3.200	3.840	3.520	-	
San Vicente (Antioquia)	2.200	2.300	2.250	-		Cali, Cavasa	2.800	3.400	3.025	-	
Sonsón (Antioquia)	2.200	2.500	2.350	+++		Cali, Santa Helena	3.200	3.600	3.425	-	
Tibasosa (Boyacá), Coompro Oriente	3.200	3.400	3.350	++		Cartagena, Bazurto	1.750	2.000	1.875	-	
Tuluá (Valle del Cauca)	3.200	3.600	3.333	+		Cartago (Valle del Cauca)	2.400	3.600	2.987	-	
Tunja, Complejo de Servicios del Sur	3.200	3.600	3.367	+		Chiquinquirá (Boyacá)	2.000	2.400	2.100	-	
Villavicencio, CAV	3.400	4.000	3.650	+		Cúcuta, Cenabastos	1.000	2.250	1.722	-	
Yopal (Casanare)	3.854	4.167	4.010	+++		El Santuario (Antioquia)	1.100	1.300	1.217	-	
Frijol verde en vaina						Florencia (Caquetá)	2.400	2.560	2.480	+	
Arauca (Arauca)	3.261	3.587	3.424	-		Ibagué, Plaza La 21	2.000	3.200	2.476	+++	
Armenia, Mercar	2.240	2.720	2.418	+		La Ceja (Antioquia)	1.500	2.000	1.742	-	
Barranquilla, Barranquillita	6.000	6.300	6.111	+		Manizales, Centro Galerías	2.160	3.440	2.810	-	
Barranquilla, Granabastos	5.000	5.100	5.025	+		Marinilla (Antioquia)	1.200	1.800	1.442	+++	
						Medellín, Central Mayorista de Antioquia	1.000	1.600	1.275	-	
						Medellín, Plaza Minorista "José María Villa"	1.400	2.000	1.619	-	
						Montería, Mercado del Sur	2.000	2.500	2.142	+	

BOLETÍN SEMANAL PRECIOS MAYORISTAS

Cuadro 3. Mercados mayoristas. Precios de venta de verduras y hortalizas (continuación)
2021 (6 al 12 de marzo)

Productos y mercados	Pesos por kilogramo				Tendencia	Productos y mercados	Pesos por kilogramo				Tendencia
	Mínimo	Máximo	Medio	Precios			Mínimo	Máximo	Medio	Precios	
Habichuela (continuación)						Lechuga Batavia (continuación)					
Neiva, Surabastos	2.240	3.600	2.980	+++		Popayán, Plaza de mercado del barrio Bolívar	769	769	769	=	
Palmira (Valle del Cauca)	3.200	3.600	3.428	-		Rionegro (Antioquia)	800	1.000	920	-	
Pamplona (Norte de Santander)	2.000	2.000	2.000	+++		San Gil (Santander)	1.667	1.833	1.722	=	
Pasto, El Potrerillo	2.800	3.000	2.978	++		Santa Marta (Magdalena)	1.583	1.917	1.758	-	
Pereira, La 41	2.800	3.200	3.000	-		Sincelejo, Nuevo Mercado	900	1.000	983	-	
Pereira, Mercasa	1.920	3.200	2.455	-		Sonsón (Antioquia)	500	600	550	=	
Popayán, Plaza de mercado del barrio Bolívar	3.400	3.600	3.565	-		Tibasosa (Boyacá), Coomproriente	1.800	2.000	1.838	-	
Rionegro (Antioquia)	1.400	2.000	1.763	+++		Tuluá (Valle del Cauca)	846	1.077	974	+	
San Gil (Santander)	1.273	1.364	1.333	++		Tunja, Complejo de Servicios del Sur	1.100	1.300	1.194	-	
Santa Marta (Magdalena)	2.000	2.500	2.270	-		Valledupar, Mercabastos	1.250	1.667	1.507	-	
Sincelejo, Nuevo Mercado	1.800	2.200	2.000	+		Villavicencio, CAV	1.200	1.600	1.544	-	
Socorro (Santander)	1.273	1.364	1.333	+++		Yopal (Casanare)	2.400	2.400	2.400	++	
Tibasosa (Boyacá), Coomproriente	3.000	3.500	3.375	+++							
Tuluá (Valle del Cauca)	2.240	3.360	2.827	-		Lechuga crespa verde					
Tunja, Complejo de Servicios del Sur	2.080	2.400	2.267	++		Arauca (Arauca)	3.400	4.200	3.867	=	
Valledupar, Mercabastos	1.750	3.000	2.125	+		Bogotá, D.C., Corabastos	1.667	2.000	1.700	-	
Villavicencio, CAV	2.333	3.000	2.757	+++		Bucaramanga, Centroabastos	2.800	3.000	2.900	-	
Yopal (Casanare)	3.333	3.611	3.472	+		Cali, Cavasa	2.800	3.000	2.913	=	
						Cúcuta, Cenabastos	3.400	4.000	3.900	+	
Habichuela larga						Medellín, Central Mayorista de Antioquia	700	800	775	=	
Barranquilla, Barranquillita	2.500	2.600	2.533	-		Medellín, Plaza Minorista "José María Villa"	1.000	1.200	1.133	-	
Montería, Mercado del Sur	2.000	4.000	2.667	+++		Neiva, Surabastos	2.857	3.429	3.143	-	
						Villavicencio, CAV	4.800	6.400	6.089	-	
Lechuga Batavia						Pepino cohombro					
Arauca (Arauca)	3.167	4.000	3.667	-		Arauca (Arauca)	1.455	1.591	1.545	+	
Armenia, Mercar	933	1.200	1.056	-		Armenia, Mercar	800	900	833	-	
Barranquilla, Barranquillita	1.300	1.400	1.375	-		Barranquilla, Barranquillita	800	920	847	-	
Barranquilla, Granabastos	1.200	1.400	1.325	-		Barranquilla, Granabastos	700	900	830	-	
Bogotá, D.C., Corabastos	500	1.200	788	-		Bogotá, D.C., Corabastos	1.400	1.500	1.459	+	
Bucaramanga, Centroabastos	1.250	1.417	1.328	++		Bucaramanga, Centroabastos	600	800	640	-	
Buenaventura (Valle del Cauca)	1.200	1.300	1.267	+		Buenaventura (Valle del Cauca)	1.100	1.500	1.283	+	
Cali, Cavasa	538	769	647	-		Cali, Cavasa	667	1.000	808	+	
Cali, Santa Helena	615	692	644	+		Cali, Santa Helena	667	767	733	-	
Cartagena, Bazaruto	1.200	1.467	1.359	-		Cartagena, Bazaruto	800	1.280	1.003	n.d.	
Cartago (Valle del Cauca)	1.231	1.385	1.333	-		Cartago (Valle del Cauca)	1.200	1.300	1.233	+	
Chiquinquirá (Boyacá)	1.200	1.400	1.350	-		Cúcuta, Cenabastos	600	800	683	-	
Cúcuta, Cenabastos	667	833	819	-		Florencia (Caquetá)	1.760	1.760	1.760	=	
Duitama (Boyacá)	1.200	1.300	1.225	-		Ibagué, Plaza La 21	960	1.280	1.082	-	
Ibagué, Plaza La 21	960	1.440	1.191	-		La Ceja (Antioquia)	800	1.200	992	+	
Ipiales (Nariño), Ipiales somos todos	538	769	658	++		Manizales, Centro Galerías	1.000	1.200	1.075	+	
Manizales, Centro Galerías	1.400	1.800	1.650	-		Marinilla (Antioquia)	500	700	608	++	
Marinilla (Antioquia)	500	700	583	+		Medellín, Central Mayorista de Antioquia	900	1.200	996	-	
Medellín, Central Mayorista de Antioquia	500	643	585	-		Medellín, Plaza Minorista "José María Villa"	700	800	779	-	
Medellín, Plaza Minorista "José María Villa"	571	714	667	+		Montería, Mercado del Sur	560	600	590	-	
Montería, Mercado del Sur	833	1.000	875	+		Neiva, Surabastos	800	1.200	1.025	+	
Neiva, Surabastos	880	1.200	1.032	-		Palmira (Valle del Cauca)	667	833	733	-	
Palmira (Valle del Cauca)	615	692	683	-		Pamplona (Norte de Santander)	1.000	1.000	1.000	+++	
Pamplona (Norte de Santander)	833	1.250	1.028	+		Pasto, El Potrerillo	2.000	2.000	2.000	=	
Pasto, El Potrerillo	923	923	923	++		Pereira, La 41	700	1.000	817	-	
Pereira, La 41	1.250	1.333	1.264	-		Pereira, Mercasa	700	900	813	+	
Pereira, Mercasa	1.167	1.417	1.264	-							

Cuadro 3. Mercados mayoristas. Precios de venta de verduras y hortalizas (continuación)
2021 (6 al 12 de marzo)

Productos y mercados	Pesos por kilogramo				Tendencia	Productos y mercados	Pesos por kilogramo				Tendencia
	Mínimo	Máximo	Medio				Mínimo	Máximo	Medio		
Pepino cohombro (continuación)						Pimentón (continuación)					
Popayán, Plaza de mercado del barrio Bolívar	923	1.000	990	-		Bogotá, D.C., Corabastos	3.900	4.200	4.049	++	
Rionegro (Antioquia)	600	900	795	++		Bucaramanga, Centroabastos	3.000	3.500	3.250	-	
San Gil (Santander)	480	600	533	+		Buenaventura (Valle del Cauca)	2.857	3.143	2.952	+++	
Santa Marta (Magdalena)	900	1.120	1.020	+		Cali, Cavasa	2.200	2.500	2.379	+++	
Sincelejo, Nuevo Mercado	600	600	600	=		Cali, Santa Helena	2.500	2.800	2.600	+++	
Socorro (Santander)	480	520	493	-		Cartagena, Bazurto	2.333	3.333	2.803	+	
Sonsón (Antioquia)	900	1.000	950	+		Cartago (Valle del Cauca)	2.300	2.600	2.450	+++	
Tibasosa (Boyacá), Coomproriente	400	460	430	-		Chiquinquirá (Boyacá)	1.786	2.143	2.060	+++	
Tuluá (Valle del Cauca)	800	1.200	1.000	-		Cúcuta, Cenabastos	2.500	2.917	2.682	-	
Tunja, Complejo de Servicios del Sur	720	800	767	++		Duitama (Boyacá)	1.714	1.786	1.750	+	
Valledupar, Mercabastos	700	1.000	808	-		Florencia (Caquetá)	1.714	1.714	1.714	+	
Villavicencio, CAV	900	1.300	1.083	-		Ibagué, Plaza La 21	1.760	3.000	2.269	++	
						La Ceja (Antioquia)	2.400	2.500	2.475	+	
						Manizales, Centro Galerías	2.500	2.800	2.700	+++	
Pepino de rellenar						Marinilla (Antioquia)	1.300	1.700	1.492	-	
Bogotá, D.C., Corabastos	1.250	2.500	1.725	+		Medellín, Central Mayorista de Antioquia	2.400	3.000	2.665	++	
Duitama (Boyacá)	1.333	1.417	1.389	+		Medellín, Plaza Minorista "José María Villa"	1.700	2.500	1.940	-	
Ibagué, Plaza La 21	1.040	1.600	1.376	+		Montería, Mercado del Sur	2.000	2.700	2.400	+	
Medellín, Central Mayorista de Antioquia	2.000	2.500	2.129	-		Neiva, Surabastos	1.786	2.143	1.893	+	
Neiva, Surabastos	1.280	1.600	1.427	++		Palmira (Valle del Cauca)	2.000	2.600	2.275	+++	
San Gil (Santander)	1.600	1.760	1.680	n.d.		Pamplona (Norte de Santander)	2.500	3.333	2.847	+++	
Tibasosa (Boyacá), Coomproriente	1.500	1.667	1.604	++		Pasto, El Potrerillo	2.000	2.300	2.050	++	
Tunja, Complejo de Servicios del Sur	1.167	1.667	1.410	++		Peñol (Antioquia)	1.500	1.800	1.617	-	
Villavicencio, CAV	1.500	2.000	1.558	-		Pereira, La 41	2.000	3.000	2.550	++	
Yopal (Casanare)	2.000	2.000	2.000	-		Pereira, Mercasa	2.500	3.000	2.738	+	
						Popayán, Plaza de mercado del barrio Bolívar	2.000	2.143	2.089	-	
						Rionegro (Antioquia)	1.800	2.000	1.963	+	
Perejil						San Gil (Santander)	1.857	2.143	2.024	++	
Arauca (Arauca)	6.250	7.500	6.833	-		Santa Marta (Magdalena)	1.833	2.083	1.967	++	
Armenia, Mercar	6.500	7.500	7.083	-		Sincelejo, Nuevo Mercado	2.200	2.500	2.342	+	
Barranquilla, Barranquillita	8.000	8.000	8.000	=		Socorro (Santander)	1.571	1.786	1.714	++	
Bogotá, D.C., Corabastos	2.333	5.000	3.550	-		Sonsón (Antioquia)	1.500	1.800	1.650	+	
Bucaramanga, Centroabastos	2.000	3.000	2.500	-		Tibasosa (Boyacá), Coomproriente	1.786	2.000	1.813	-	
Chiquinquirá (Boyacá)	2.000	2.400	2.133	=		Tuluá (Valle del Cauca)	2.000	2.200	2.067	+++	
Cúcuta, Cenabastos	5.000	7.000	5.917	-		Tunja, Complejo de Servicios del Sur	1.643	2.286	1.952	+++	
Duitama (Boyacá)	3.400	3.600	3.500	-		Valledupar, Mercabastos	2.500	3.333	2.847	+	
Ibagué, Plaza La 21	5.000	6.250	5.861	-		Valledupar, Mercado Nuevo	2.500	3.333	2.847	+	
Ipiales (Nariño), Ipiales somos todos	5.000	5.000	5.000	-		Villavicencio, CAV	2.083	2.917	2.503	++	
Manizales, Centro Galerías	4.000	4.000	4.000	=		Yopal (Casanare)	2.917	3.167	3.042	++	
Medellín, Central Mayorista de Antioquia	2.300	2.500	2.398	-							
Medellín, Plaza Minorista "José María Villa"	1.500	2.000	1.881	-		Pimentón verde					
Neiva, Surabastos	7.333	9.333	8.306	-		Bucaramanga, Centroabastos	923	1.385	1.131	-	
Pamplona (Norte de Santander)	2.500	3.000	2.750	+		Medellín, Central Mayorista de Antioquia	2.500	3.000	2.846	++	
Pasto, El Potrerillo	7.000	8.000	7.389	++							
San Gil (Santander)	4.000	4.000	4.000	=		Rábano rojo					
Tibasosa (Boyacá), Coomproriente	3.400	4.400	3.775	-		Armenia, Mercar	2.000	2.400	2.267	=	
Tunja, Complejo de Servicios del Sur	3.600	4.400	4.078	-		Barranquilla, Barranquillita	5.000	5.100	5.011	-	
						Bogotá, D.C., Corabastos	1.100	1.667	1.349	+	
Pimentón						Bucaramanga, Centroabastos	2.000	3.000	2.500	++	
Arauca (Arauca)	3.500	3.800	3.600	+		Manizales, Centro Galerías	2.000	3.000	2.667	-	
Armenia, Mercar	1.500	1.600	1.567	-		Medellín, Central Mayorista de Antioquia	800	900	850	=	
Barranquilla, Barranquillita	1.667	1.917	1.799	+							
Barranquilla, Granabastos	1.667	1.917	1.785	-							

Cuadro 3. Mercados mayoristas. Precios de venta de verduras y hortalizas (continuación)
2021 (6 al 12 de marzo)

Productos y mercados	Pesos por kilogramo				Tendencia	Productos y mercados	Pesos por kilogramo				Tendencia
	Mínimo	Máximo	Medio				Mínimo	Máximo	Medio		
Rábano rojo (continuación)						Repollo blanco (continuación)					
Neiva, Surabastos	3.000	4.000	3.708	-		Cali, Cavasa	667	767	719	-	
Pasto, El Potrerillo	5.000	5.000	5.000	n.d.		Cali, Santa Helena	767	833	800	+	
Remolacha						Cartagena, Bazurto	643	714	679	+	
Arauca (Arauca)	2.364	2.545	2.455	-		Cartago (Valle del Cauca)	1.200	1.280	1.253	=	
Armenia, Mercar	1.600	1.840	1.760	-		El Santuario (Antioquia)	167	233	201	-	
Barranquilla, Barranquillita	1.500	1.733	1.631	-		La Ceja (Antioquia)	300	400	392	-	
Barranquilla, Granabastos	1.333	1.750	1.581	-		La Unión (Nariño)	600	700	650	-	
Bogotá, D.C., Corabastos	1.000	2.000	1.491	-		Marinilla (Antioquia)	125	167	153	-	
Bucaramanga, Centroabastos	1.760	2.000	1.936	-		Medellín, Central Mayorista de Antioquia	167	200	184	-	
Cartagena, Bazurto	1.833	2.000	1.896	-		Medellín, Plaza Minorista "José María Villa"	500	800	642	-	
Chiquinquirá (Boyacá)	1.800	2.000	1.867	-		Montería, Mercado del Sur	383	417	400	-	
Duitama (Boyacá)	1.600	1.700	1.633	-		Palmira (Valle del Cauca)	667	833	733	+	
El Santuario (Antioquia)	1.100	1.400	1.275	+++		Pasto, El Potrerillo	400	440	411	-	
Ibagué, Plaza La 21	1.280	1.760	1.618	-		Pereira, La 41	1.000	1.200	1.087	+	
Ipiales (Nariño), Ipiales somos todos	833	1.000	917	n.d.		Pereira, Mercasa	1.120	1.280	1.160	+	
La Ceja (Antioquia)	1.000	1.800	1.358	+++		Popayán, Plaza de mercado del barrio Bolívar	600	640	605	-	
Manizales, Centro Galerías	1.818	2.364	2.091	-		Rionegro (Antioquia)	250	292	285	+	
Medellín, Central Mayorista de Antioquia	1.000	1.300	1.215	+++		Santa Marta (Magdalena)	629	743	696	-	
Medellín, Plaza Minorista "José María Villa"	1.200	2.000	1.560	+++		Sincelejo, Nuevo Mercado	400	433	418	-	
Montería, Mercado del Sur	1.400	1.700	1.567	+++		Sonsón (Antioquia)	185	215	200	-	
Neiva, Surabastos	1.280	2.080	1.637	-		Tuluá (Valle del Cauca)	900	1.000	944	+	
Pereira, Mercasa	1.818	2.182	1.942	+		Túquerres (Nariño)	240	360	298	-	
Rionegro (Antioquia)	1.300	1.600	1.425	+++		Valledupar, Mercabastos	1.000	1.286	1.107	-	
San Gil (Santander)	1.800	2.100	1.923	-		Villavicencio, CAV	1.333	1.667	1.507	+++	
Santa Marta (Magdalena)	1.617	1.967	1.763	+		Yopal (Casanare)	1.250	1.333	1.292	-	
Sincelejo, Nuevo Mercado	1.400	1.800	1.617	+++		Repollo blanco bogotano					
Tibasosa (Boyacá), Coomproriente	1.600	2.000	1.813	+		Pereira, Mercasa	571	714	679	-	
Tunja, Complejo de Servicios del Sur	1.400	1.700	1.533	-		Repollo morado					
Valledupar, Mercabastos	1.500	2.167	1.847	-		Bogotá, D.C., Corabastos	571	857	691	-	
Villavicencio, CAV	1.333	2.333	1.792	-		Bucaramanga, Centroabastos	2.000	2.500	2.231	-	
Yopal (Casanare)	1.667	1.833	1.750	+		Cali, Cavasa	750	917	845	-	
Remolacha bogotana						Cúcuta, Cenabastos	1.389	1.667	1.493	+	
Buenaventura (Valle del Cauca)	2.400	2.560	2.480	++		Medellín, Central Mayorista de Antioquia	444	444	444	=	
Cali, Cavasa	2.000	2.000	2.000	+		Pamplona (Norte de Santander)	1.222	1.222	1.222	-	
Cali, Santa Helena	1.667	1.750	1.681	-		Repollo verde					
Cartago (Valle del Cauca)	2.200	2.800	2.517	-		Bogotá, D.C., Corabastos	500	857	570	-	
Palmira (Valle del Cauca)	2.000	2.000	2.000	n.d.		Cúcuta, Cenabastos	700	1.300	919	-	
Remolacha regional						Duitama (Boyacá)	1.083	1.167	1.139	-	
Cúcuta, Cenabastos	1.500	1.800	1.650	-		Ipiales (Nariño), Ipiales somos todos	240	400	289	-	
Marinilla (Antioquia)	1.100	1.300	1.217	+++		Manizales, Centro Galerías	1.200	1.280	1.240	+++	
Pamplona (Norte de Santander)	1.600	1.700	1.625	n.d.		Pamplona (Norte de Santander)	700	1.000	844	-	
Repollo blanco						San Gil (Santander)	1.408	1.520	1.461	-	
Arauca (Arauca)	1.333	1.667	1.500	-		Tibasosa (Boyacá), Coomproriente	1.000	1.083	1.014	-	
Armenia, Mercar	533	600	578	=		Tunja, Complejo de Servicios del Sur	833	917	859	-	
Barranquilla, Barranquillita	643	714	694	-		Tomate chonto					
Barranquilla, Granabastos	686	714	705	-		Arauca (Arauca)	2.500	2.727	2.576	-	
Bucaramanga, Centroabastos	720	800	769	-		Armenia, Mercar	2.455	2.636	2.515	-	
Buenaventura (Valle del Cauca)	833	867	850	-		Barranquilla, Barranquillita	2.200	2.400	2.297	+	

Cuadro 3. Mercados mayoristas. Precios de venta de verduras y hortalizas (continuación)
2021 (6 al 12 de marzo)

Productos y mercados	Pesos por kilogramo				Tendencia	Productos y mercados	Pesos por kilogramo				Tendencia
	Mínimo	Máximo	Medio				Mínimo	Máximo	Medio		
Tomate chonto (continuación)						Tomate riñón (continuación)					
Barranquilla, Granabastos	1.920	2.400	2.170	-		Cartago (Valle del Cauca)	4.000	4.200	4.067	-	
Bogotá, D.C., Corabastos	1.591	2.955	2.259	-		Ipiales (Nariño), Ipiales somos todos	1.727	2.045	1.955	+++	
Cali, Cavasa	2.700	3.000	2.773	-		Medellín, Central Mayorista de Antioquia	2.500	2.500	2.500	=	
Cali, Santa Helena	2.600	2.900	2.713	+		Sincelejo, Nuevo Mercado	2.800	3.200	2.978	-	
Cartagena, Bazurto	1.800	2.200	1.983	+		Tomate riñón valluno					
Cartago (Valle del Cauca)	2.500	3.000	2.717	-		Montería, Mercado del Sur	2.800	3.600	3.175	-	
Chiquinquirá (Boyacá)	1.818	2.273	1.970	-		Pereira, Mercasa	3.000	3.600	3.275	+	
Cúcuta, Cenabastos	1.667	2.417	1.875	-		Tomate Riogrande					
Duitama (Boyacá)	1.955	2.045	2.000	=		Bucaramanga, Centroabastos	1.727	2.409	1.903	-	
Florencia (Caquetá)	2.640	2.640	2.640	-		Cúcuta, Cenabastos	1.667	2.417	1.808	-	
Ibagué, Plaza La 21	1.400	2.800	2.144	-		Duitama (Boyacá)	1.727	1.818	1.758	-	
Manizales, Centro Galerías	1.727	2.182	1.989	-		San Gil (Santander)	1.400	1.800	1.593	-	
Neiva, Surabastos	1.957	3.261	2.359	-		Socorro (Santander)	1.600	1.800	1.693	-	
Palmira (Valle del Cauca)	2.800	3.600	3.213	+		Tibasosa (Boyacá), Coomproriente	1.818	2.273	2.074	+	
Pamplona (Norte de Santander)	1.667	2.083	1.759	-		Yopal (Casanare)	2.500	2.500	2.500	+	
Pereira, La 41	2.500	3.000	2.750	+		Tomate Riogrande bumangués					
Pereira, Mercasa	2.200	2.600	2.417	-		Barranquilla, Barranquillita	2.280	2.600	2.427	-	
Santa Bárbara (Antioquia)	2.200	2.500	2.425	+		Barranquilla, Granabastos	2.273	2.955	2.621	-	
Santa Marta (Magdalena)	2.000	2.400	2.180	+		Cartagena, Bazurto	2.273	2.727	2.481	-	
Sincelejo, Nuevo Mercado	1.800	2.500	2.175	-		Zanahoria					
Tibasosa (Boyacá), Coomproriente	2.045	2.273	2.114	+		Arauca (Arauca)	1.182	1.364	1.242	-	
Tuluá (Valle del Cauca)	2.200	2.700	2.450	-		Armenia, Mercar	1.133	1.333	1.256	+	
Tunja, Complejo de Servicios del Sur	1.591	1.818	1.705	-		Bogotá, D.C., Corabastos	1.000	1.500	1.228	-	
Valledupar, Mercabastos	1.400	2.400	1.867	-		Bucaramanga, Centroabastos	1.000	1.167	1.104	-	
Valledupar, Mercado Nuevo	1.400	2.400	1.833	-		Buenaventura (Valle del Cauca)	800	900	833	+	
Villavicencio, CAV	2.000	3.250	2.427	-		Cali, Cavasa	600	800	694	+	
Tomate chonto regional						Cali, Santa Helena	600	700	613	+	
Buenaventura (Valle del Cauca)	3.200	3.500	3.283	-		Cartago (Valle del Cauca)	1.000	1.333	1.167	+	
La Ceja (Antioquia)	1.700	2.400	2.025	-		Chiquinquirá (Boyacá)	1.000	1.083	1.028	+	
Marinilla (Antioquia)	1.500	2.000	1.692	-		Cúcuta, Cenabastos	833	1.083	960	-	
Medellín, Central Mayorista de Antioquia	2.100	3.200	2.673	-		Duitama (Boyacá)	967	1.000	989	-	
Medellín, Plaza Minorista "José María Villa"	1.800	2.800	2.304	-		Florencia (Caquetá)	1.167	1.167	1.167	=	
Montería, Mercado del Sur	1.700	2.500	2.075	-		Ibagué, Plaza La 21	960	1.280	1.096	-	
Peñol (Antioquia)	1.400	2.400	1.783	-		Ipiales (Nariño), Ipiales somos todos	560	600	577	++	
Rionegro (Antioquia)	1.900	2.600	2.296	-		La Unión (Nariño)	500	500	500	-	
Sonsón (Antioquia)	2.200	2.500	2.400	+		Manizales, Centro Galerías	806	1.129	998	-	
Tomate larga vida						Neiva, Surabastos	960	1.360	1.205	-	
Bogotá, D.C., Corabastos	2.900	3.500	3.087	-		Palmira (Valle del Cauca)	680	800	715	++	
Cali, Cavasa	2.700	3.000	2.885	+		Pamplona (Norte de Santander)	500	833	667	=	
Cali, Santa Helena	3.000	3.200	3.033	=		Pasto, El Potrerillo	500	700	567	+++	
Florencia (Caquetá)	2.800	2.800	2.800	-		Popayán, Plaza de mercado del barrio Bolívar	583	700	642	++	
Marinilla (Antioquia)	1.600	2.200	1.867	-		San Gil (Santander)	1.167	1.333	1.236	-	
Medellín, Central Mayorista de Antioquia	3.000	3.200	3.067	+		Santa Marta (Magdalena)	1.000	1.333	1.257	-	
Neiva, Surabastos	2.955	3.636	3.277	-		Sincelejo, Nuevo Mercado	700	850	767	-	
Pasto, El Potrerillo	2.500	2.500	2.500	++		Tibasosa (Boyacá), Coomproriente	1.000	1.083	1.042	+	
Peñol (Antioquia)	1.600	2.400	1.900	-		Tuluá (Valle del Cauca)	917	917	917	+	
Popayán, Plaza de mercado del barrio Bolívar	2.533	2.667	2.642	-		Tunja, Complejo de Servicios del Sur	1.000	1.083	1.017	-	
Tomate riñón											
Armenia, Mercar	2.700	3.000	2.833	=							
Bucaramanga, Centroabastos	2.273	2.727	2.538	-							

BOLETÍN SEMANAL PRECIOS MAYORISTAS

Cuadro 3. Mercados mayoristas. Precios de venta de verduras y hortalizas (conclusión)
2021 (6 al 12 de marzo)

Productos y mercados	Pesos por kilogramo			
	Precios			Tenden- cia
	Mínimo	Máximo	Medio	
Zanahoria (continuación)				
Túquerres (Nariño)	400	460	437	+
Valledupar, Mercabastos	1.083	1.333	1.215	+
Villavicencio, CAV	667	1.167	913	-
Yopal (Casanares)	1.333	1.417	1.375	++
Zanahoria bogotana				
Barranquilla, Barranquillita	1.233	1.333	1.285	-
Barranquilla, Granabastos	1.200	1.233	1.213	-
Buenaventura (Valle del Cauca)	1.333	1.417	1.396	n.d.
Cali, Cavasa	1.167	1.333	1.250	-
Cali, Santa Helena	833	917	861	+
Cartagena, Bazurto	1.000	1.250	1.125	+
Cúcuta, Cenabastos	1.333	1.500	1.403	-
Pereira, La 41	1.333	1.333	1.333	-

TENDENCIAS

---	-	+	+++
Variación mayor al -20 %	Variación entre 0 % y -10 %	Variación entre 0 % y 10 %	Variación mayor al 20 %
--	=	++	n. d.
Variación entre -10 % y -20 %	Variación igual a 0 %	Variación entre 10 % y 20 %	No determinado

Productos y mercados	Pesos por kilogramo			
	Precios			Tenden- cia
	Mínimo	Máximo	Medio	
Zanahoria bogotana (continuación)				
Pereira, Mercasa	800	1.333	1.068	-
Tuluá (Valle del Cauca)	833	1.000	958	=
Zanahoria larga vida				
El Carmen de Viboral (Antioquia)	361	389	382	-
El Santuario (Antioquia)	389	472	438	-
La Ceja (Antioquia)	556	667	606	+
Marinilla (Antioquia)	361	444	419	=
Medellín, Central Mayorista de Antioquia	356	489	399	-
Medellín, Plaza Minorista "José María Villa"	489	622	544	-
Montería, Mercado del Sur	622	711	656	-
Rionegro (Antioquia)	472	556	508	-
Sonsón (Antioquia)	444	489	467	+++

FRUTAS FRESCAS

Menor abastecimiento de lulo

A lo largo de la presente semana se incrementaron los precios mayoristas del lulo en veintisiete de los treinta y ocho mercados donde se negoció a lo largo de la presente semana. Lo anterior obedeció a la terminación de algunos ciclos productivos en Frontino, Urrao, Abejorral, La Unión (Antioquia), Fusagasugá (Cundinamarca), Pamplonita (Norte de Santander), Aguadas (Caldas), Pitalito, Garzón y La Plata (Huila). En Manizales y Montería, por ejemplo, el kilo se vendió a \$3.100 y a \$3.492, respectivamente, 12,85% en promedio más.

De la misma forma, subieron las cotizaciones del mango Tommy, el maracuyá, la granadilla, el limón Tahití, la curuba y la uva Isabela. En el caso del mango Tommy, por ejemplo, el alza estuvo motivada por la reducción de las cosechas en Quipile, La Mesa, Anapoima (Cundinamarca) y Espinal (Tolima). El anterior comportamiento se registró en veintiocho de los treinta y dos mercados donde se vendió esta semana. En Bogotá y Santa Helena en Cali, por ejemplo, el aumento superó el 56,00%, ofreciéndose el kilo a \$3.724 y a \$2.715, respectivamente.

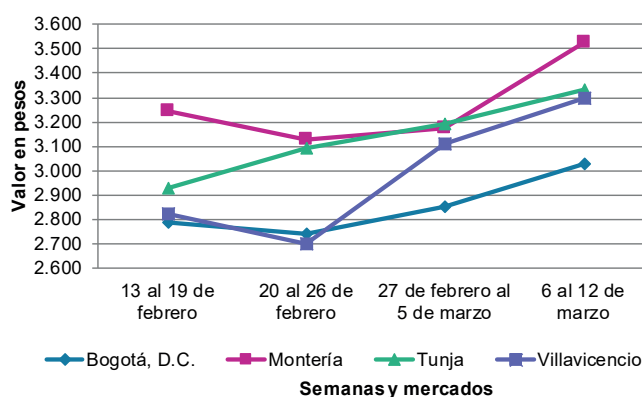
También aumentaron los precios mayoristas del maracuyá, esta vez en veintiséis de los treinta y un mercados en los que se negoció a lo largo de la presente semana. Los comerciantes informaron que esto se debió a la menor oferta desde Saravena (Arauca), Puerto Santander (Norte de Santander), Canalete (Córdoba), Falan (Tolima), La Unión (Valle del Cauca), Lejanías, Acacías, San Carlos de Guaroa, Granada, El Castillo Meta y El Peñol (Nariño). En Ibagué y Cúcuta, por ejemplo, el kilo se vendió a \$2.842 y a \$3.098, respectivamente, 21,20% en promedio más que la semana anterior.

Igualmente, se incrementó la cotización de la granadilla pues la oferta de producto de primera calidad oriundo de Fusagasugá, Silvania, Pasca, Arbeláez, Pandi (Cundinamarca), Gigante, Palermo, Rivera, La Plata (Huila), La Unión (Valle del Cauca), Zetaquirá, Miraflores y Páez (Boyacá) no fue suficiente para cubrir los requerimientos de la demanda. Este comportamiento se registró en veintitrés de los veinticuatro mercados en los que se comercializó esta semana. En Tunja y en Cavasa en Cali, por ejemplo, el alza superó el 17,00%, ofreciéndose el kilo a \$7.556 y a \$7.443, respectivamente.

Así mismo, subieron los precios mayoristas del limón Tahití en veintitrés de los veintiocho mercados donde se vendió esta semana, como consecuencia de la reducción en el abastecimiento desde Granada, Lejanías, Puerto López (Meta) Espinal, Guamo (Tolima), Lebrija, Rionegro y Socorro (Santander). En Bucaramanga y Bogotá, por ejemplo, el kilo se vendió a \$2.400 y a \$2.731, respectivamente, 32,63% en promedio más que la semana anterior.

En contraste, cayeron los precios de la pera y las manzanas roja y royal gala importadas, la papaya Maradol y el melón Cantalup. En el caso de la pera importada, este comportamiento se registró en veintisiete de los treinta y tres mercados donde se vendió, debido al aumento del ingreso de la fruta desde Chile y Argentina. En Pasto y Medellín, por ejemplo, el descenso superó el 14,00%, ofreciéndose el kilo a \$4.942 y a \$6.157, respectivamente.

Gráfico 5. Comportamiento de los precios del lulo 2021 (13 de febrero al 12 de marzo)



Fuente: DANE, Sipsa.

BOLETÍN SEMANAL PRECIOS MAYORISTAS

Cuadro 4. Mercados mayoristas. Precios de venta de frutas frescas 2021 (6 al 12 de marzo)

Productos y mercados	Pesos por kilogramo				Tendencia	Productos y mercados	Pesos por kilogramo				Tendencia
	Mínimo	Máximo	Medio				Mínimo	Máximo	Medio		
Aguacate común						Aguacate papelillo (continuación)					
Bucaramanga, Centroabastos	3.500	4.000	3.750	-		Tibasosa (Boyacá), Coomproriente	4.500	5.000	4.875	-	
Buenaventura (Valle del Cauca)	3.500	3.600	3.583	+		Tuluá (Valle del Cauca)	4.500	5.000	4.667	=	
Cúcuta, Cenabastos	5.500	6.000	5.833	+		Tunja, Complejo de Servicios del Sur	4.200	4.500	4.339	-	
Ibagué, Plaza La 21	2.500	3.000	2.750	+		Valledupar, Mercado Nuevo	6.000	6.500	6.250	-	
Medellín, Plaza Minorista "José María Villa"	3.500	3.800	3.600	-		Villavicencio, CAV	5.000	5.500	5.146	+	
Montería, Mercado del Sur	3.500	4.000	3.750	-		Yopal (Casanare)	6.000	6.500	6.167	+	
Neiva, Surabastos	3.000	3.500	3.375	+							
Santa Bárbara (Antioquia)	2.800	3.500	3.151	++		Banano bocadillo					
Tuluá (Valle del Cauca)	4.000	4.500	4.167	=		Bogotá, D.C., Corabastos	1.800	2.200	1.965	+	
Tunja, Complejo de Servicios del Sur	3.200	3.700	3.492	+		Duitama (Boyacá)	1.500	1.600	1.567	+	
						Medellín, Central Mayorista de Antioquia	1.400	1.500	1.467	=	
Aguacate Hass						Tibasosa (Boyacá), Coomproriente	1.300	1.500	1.400	+	
Bogotá, D.C., Corabastos	4.500	5.000	4.812	+		Tunja, Complejo de Servicios del Sur	1.400	1.500	1.439	+	
Chiquinquirá (Boyacá)	3.000	3.500	3.167	+							
La Ceja (Antioquia)	2.500	2.600	2.508	-		Banano criollo					
Medellín, Central Mayorista de Antioquia	2.800	3.400	3.035	+		Armenia, Mercar	1.200	1.200	1.200	=	
Rionegro (Antioquia)	2.500	2.700	2.629	+		Armenia, Retiro	950	1.000	983	=	
San Gil (Santander)	5.200	5.500	5.300	=		Barranquilla, Barranquillita	720	780	740	++	
San Vicente (Antioquia)	2.600	3.000	2.850	+++		Bogotá, D.C., Corabastos	1.700	1.900	1.801	+	
Sonsón (Antioquia)	2.500	2.800	2.650	+		Bucaramanga, Centroabastos	1.600	1.850	1.769	++	
Tibasosa (Boyacá), Coomproriente	4.500	4.500	4.500	+++		Buenaventura (Valle del Cauca)	1.278	1.333	1.306	-	
Tunja, Complejo de Servicios del Sur	3.800	4.200	3.967	+		Cali, Cavasa	1.111	1.222	1.157	-	
						Cali, Santa Helena	1.000	1.111	1.056	-	
Aguacate papelillo						Cartago (Valle del Cauca)	1.000	1.200	1.150	=	
Arauca (Arauca)	5.500	6.000	5.833	-		Chiquinquirá (Boyacá)	1.250	1.650	1.483	+	
Armenia, Mercar	4.000	4.700	4.278	-		Cúcuta, Cenabastos	2.000	2.200	2.038	-	
Armenia, Retiro	3.500	4.000	3.667	-		Cúcuta, La Nueva Sexta	1.667	1.667	1.667	-	
Barranquilla, Barranquillita	5.800	6.000	5.911	+		Florencia (Caquetá)	1.600	1.600	1.600	=	
Bogotá, D.C., Corabastos	4.700	6.000	5.112	+		Ibagué, Plaza La 21	1.000	1.400	1.244	+	
Bucaramanga, Centroabastos	4.500	5.000	4.688	-		Ipiales (Nariño), Ipiales somos todos	926	963	944	=	
Buenaventura (Valle del Cauca)	5.000	5.200	5.033	-		La Ceja (Antioquia)	900	1.000	983	+	
Cali, Cavasa	4.500	4.700	4.525	+		La Unión (Nariño)	2.000	2.000	2.000	=	
Cali, Santa Helena	4.400	4.500	4.467	=		Manizales, Centro Galerías	1.100	1.200	1.150	+	
Cartagena, Bazurto	5.700	6.000	5.944	+		Medellín, Central Mayorista de Antioquia	1.300	1.400	1.350	=	
Cartago (Valle del Cauca)	4.500	5.000	4.883	+		Medellín, Plaza Minorista "José María Villa"	1.300	1.500	1.435	+	
Chiquinquirá (Boyacá)	4.000	4.500	4.250	-		Neiva, Surabastos	1.200	1.400	1.300	+	
Cúcuta, Cenabastos	5.000	6.000	5.625	+		Palmira (Valle del Cauca)	1.300	1.400	1.363	+	
Duitama (Boyacá)	5.000	5.200	5.067	-		Pamplona (Norte de Santander)	1.800	2.000	1.933	+	
Florencia (Caquetá)	4.500	4.500	4.500	=		Pereira, La 41	900	1.200	1.083	-	
Ibagué, Plaza La 21	4.500	4.800	4.544	-		Pereira, Mercasa	1.000	1.400	1.183	-	
Manizales, Centro Galerías	4.000	4.000	4.000	=		Popayán, Plaza de mercado del barrio Bolívar	1.200	1.300	1.213	-	
Medellín, Central Mayorista de Antioquia	4.000	4.500	4.285	+		Rionegro (Antioquia)	1.300	1.600	1.450	-	
Medellín, Plaza Minorista "José María Villa"	4.000	4.500	4.237	-		San Gil (Santander)	640	680	667	-	
Montería, Mercado del Sur	4.500	5.000	4.950	-		Santa Bárbara (Antioquia)	350	500	388	-	
Neiva, Surabastos	4.500	5.000	4.694	-		Santa Marta (Magdalena)	588	647	615	=	
Palmira (Valle del Cauca)	4.300	4.500	4.475	=		Socorro (Santander)	600	640	613	-	
Pereira, La 41	4.000	4.500	4.200	+		Sonsón (Antioquia)	750	1.000	838	+++	
Pereira, Mercasa	4.000	4.500	4.350	+		Tibasosa (Boyacá), Coomproriente	1.500	1.500	1.500	=	
Popayán, Plaza de mercado del barrio Bolívar	4.400	4.500	4.438	-		Tuluá (Valle del Cauca)	1.000	1.200	1.075	=	
Santa Bárbara (Antioquia)	3.500	3.500	3.500	++		Tunja, Complejo de Servicios del Sur	1.600	1.750	1.704	+	
Sincelejo, Nuevo Mercado	4.250	4.800	4.564	+		Villavicencio, CAV	2.000	2.200	2.175	-	

Cuadro 4. Mercados mayoristas. Precios de venta de frutas frescas (continuación)
2021 (6 al 12 de marzo)

Productos y mercados	Pesos por kilogramo				Tendencia	Productos y mercados	Pesos por kilogramo				Tendencia
	Mínimo	Máximo	Medio				Mínimo	Máximo	Medio		
Banano Urabá						Coco (continuación)					
Arauca (Arauca)	1.778	1.889	1.852	=		Cartagena, Bazurto	4.200	5.040	4.838	+	
Barranquilla, Barranquillita	840	900	860	++		Cartago (Valle del Cauca)	2.533	2.667	2.622	=	
Bogotá, D.C., Corabastos	1.400	1.600	1.503	-		La Unión (Nariño)	2.500	2.556	2.514	+	
Bucaramanga, Centroabastos	1.400	1.500	1.450	-		Manizales, Centro Galerías	2.903	3.226	3.113	=	
Chiquinquirá (Boyacá)	1.600	1.750	1.675	+		Medellín, Central Mayorista de Antioquia	5.500	6.346	5.972	-	
Duitama (Boyacá)	1.400	1.500	1.467	+		Montería, Mercado del Sur	4.000	4.180	4.080	+	
Medellín, Plaza Minorista "José María Villa"	1.100	1.200	1.167	-		Palmira (Valle del Cauca)	2.222	2.389	2.306	+	
Montería, Mercado del Sur	1.000	1.000	1.000	=		Pereira, Mercasa	2.667	2.933	2.783	-	
Tibasosa (Boyacá), Coomproriente	1.400	1.500	1.488	=		Sincelejo, Nuevo Mercado	3.248	3.248	3.248	-	
Tunja, Complejo de Servicios del Sur	1.350	1.500	1.428	-							
Valledupar, Mercabastos	500	625	571	-		Curuba					
Villavicencio, CAV	760	800	795	-		Arauca (Arauca)	2.300	3.000	2.550	++	
Yopal (Casanare)	1.667	1.778	1.741	+		Armenia, Mercar	1.900	2.000	1.967	=	
						Bogotá, D.C., Corabastos	1.818	2.273	2.107	+	
Borojó						Bucaramanga, Centroabastos	1.600	1.800	1.683	++	
Bogotá, D.C., Corabastos	4.500	5.000	4.882	+		Buenaventura (Valle del Cauca)	2.200	2.300	2.267	+	
Bucaramanga, Centroabastos	4.500	5.000	4.750	+		Cali, Cavasa	1.800	2.000	1.886	+	
Cúcuta, Cenabastos	5.000	6.000	5.667	+		Cartago (Valle del Cauca)	2.500	3.000	2.750	+	
Medellín, Central Mayorista de Antioquia	3.000	3.500	3.192	+		Chiquinquirá (Boyacá)	1.136	1.364	1.250	n.d.	
Pamplona (Norte de Santander)	8.000	8.000	8.000	+		Cúcuta, Cenabastos	1.333	1.500	1.483	+	
Villavicencio, CAV	5.000	5.500	5.083	-		Ipiales (Nariño), Ipiales somos todos	1.333	1.417	1.396	+	
						Manizales, Centro Galerías	2.500	2.700	2.567	n.d.	
Breva						Medellín, Central Mayorista de Antioquia	1.800	2.500	2.133	-	
Armenia, Mercar	2.800	3.200	2.951	-		Neiva, Surabastos	1.520	1.800	1.647	+	
Medellín, Central Mayorista de Antioquia	3.300	4.000	3.704	+++		Pamplona (Norte de Santander)	1.042	1.250	1.146	+	
						Pereira, Mercasa	2.200	2.300	2.250	+	
Ciruella importada						San Gil (Santander)	1.520	1.600	1.573	+	
Bogotá, D.C., Corabastos	6.667	10.000	8.802	+++		Socorro (Santander)	1.520	1.600	1.573	++	
Bucaramanga, Centroabastos	6.545	6.909	6.727	+		Sonsón (Antioquia)	700	1.000	850	-	
Medellín, Central Mayorista de Antioquia	8.750	11.250	9.753	-		Tibasosa (Boyacá), Coomproriente	1.591	1.955	1.790	+++	
Neiva, Surabastos	7.444	9.778	8.144	+		Tunja, Complejo de Servicios del Sur	1.273	1.591	1.420	+	
Valledupar, Mercado Nuevo	9.375	9.750	9.563	=		Villavicencio, CAV	1.600	1.920	1.777	+	
Ciruella roja						Durazno importado					
Bogotá, D.C., Corabastos	1.800	2.000	1.934	+		Bogotá, D.C., Corabastos	5.000	6.500	5.349	+	
Bucaramanga, Centroabastos	1.640	2.800	2.155	+++		Bucaramanga, Centroabastos	5.556	5.556	5.556	-	
Cúcuta, Cenabastos	2.500	3.000	2.810	++		Medellín, Central Mayorista de Antioquia	5.556	6.667	6.074	-	
Medellín, Central Mayorista de Antioquia	2.500	3.000	2.700	+		Neiva, Surabastos	6.250	8.750	7.234	++	
Neiva, Surabastos	2.080	2.320	2.202	+		Valledupar, Mercado Nuevo	9.375	9.750	9.563	=	
Pamplona (Norte de Santander)	2.000	2.000	2.000	=							
San Gil (Santander)	2.000	2.600	2.273	+++		Durazno nacional					
Socorro (Santander)	2.000	2.080	2.053	+		Bogotá, D.C., Corabastos	4.000	4.800	4.399	+	
Tibasosa (Boyacá), Coomproriente	1.320	1.600	1.455	++		Bucaramanga, Centroabastos	3.300	3.800	3.563	++	
Tunja, Complejo de Servicios del Sur	1.200	1.600	1.413	++		Chiquinquirá (Boyacá)	2.045	2.273	2.159	-	
						Cúcuta, Cenabastos	2.500	3.000	2.608	-	
Coco						Medellín, Central Mayorista de Antioquia	4.500	4.500	4.500	-	
Armenia, Mercar	3.133	3.200	3.178	=		San Gil (Santander)	4.300	4.500	4.433	=	
Barranquilla, Barranquillita	3.400	3.500	3.444	-		Tibasosa (Boyacá), Coomproriente	2.045	2.273	2.227	+++	
Bogotá, D.C., Corabastos	3.667	4.000	3.823	-		Tunja, Complejo de Servicios del Sur	2.636	2.955	2.803	+	
Cali, Cavasa	2.424	2.606	2.473	-							
Cali, Santa Helena	2.056	2.222	2.139	-		Feijoa					
						San Gil (Santander)	3.200	3.500	3.325	-	
						Tibasosa (Boyacá), Coomproriente	1.818	2.045	1.894	-	
						Tunja, Complejo de Servicios del Sur	2.273	2.636	2.424	-	

BOLETÍN SEMANAL PRECIOS MAYORISTAS

Cuadro 4. Mercados mayoristas. Precios de venta de frutas frescas (continuación)
2021 (6 al 12 de marzo)

Productos y mercados	Pesos por kilogramo				Tendencia	Productos y mercados	Pesos por kilogramo				Tendencia
	Mínimo	Máximo	Medio				Mínimo	Máximo	Medio		
Fresa						Guanábana					
Armenia, Mercar	6.000	6.400	6.267	=		Armenia, Mercar	2.000	2.100	2.033	=	
Bogotá, D.C., Corabastos	6.800	8.000	7.535	+		Barranquilla, Barranquillita	5.500	5.600	5.511	-	
Bucaramanga, Centroabastos	6.000	6.000	6.000	-		Bogotá, D.C., Corabastos	2.200	3.000	2.683	-	
Cali, Cavasa	4.000	4.400	4.283	+		Bucaramanga, Centroabastos	1.600	2.400	2.188	++	
Cali, Santa Helena	3.700	4.000	3.900	+		Cali, Cavasa	2.500	2.500	2.500	-	
Cartago (Valle del Cauca)	4.000	4.800	4.433	+		Cartago (Valle del Cauca)	2.600	3.000	2.800	=	
Chiquinquirá (Boyacá)	4.000	4.667	4.111	-		Chiquinquirá (Boyacá)	1.500	1.700	1.567	-	
Cúcuta, Cenabastos	4.000	4.500	4.226	-		Cúcuta, Cenabastos	2.500	3.000	2.677	-	
Duitama (Boyacá)	5.500	5.600	5.550	+		Duitama (Boyacá)	2.800	3.000	2.933	+	
Ipiales (Nariño), Ipiales somos todos	3.600	3.840	3.720	+		Ibagué, Plaza La 21	2.000	2.200	2.022	+	
Manizales, Centro Galerías	4.800	5.600	5.067	=		Manizales, Centro Galerías	2.000	2.000	2.000	=	
Medellín, Central Mayorista de Antioquia	7.000	8.000	7.750	+		Medellín, Central Mayorista de Antioquia	2.300	2.800	2.640	+++	
Medellín, Plaza Minorista "José María Villa"	7.500	8.000	7.542	+		Medellín, Plaza Minorista "José María Villa"	2.000	2.300	2.050	+	
Montería, Mercado del Sur	3.600	4.000	3.800	=		Pamplona (Norte de Santander)	3.000	3.000	3.000	-	
Neiva, Surabastos	6.000	6.250	6.177	+		Pasto, El Potrerillo	3.000	3.000	3.000	=	
Pasto, El Potrerillo	5.000	5.000	5.000	=		Pereira, La 41	2.500	2.800	2.683	+	
Pereira, Mercasa	5.000	5.000	5.000	=		Pereira, Mercasa	2.000	2.500	2.192	-	
San Gil (Santander)	5.333	5.467	5.422	=		Popayán, Plaza de mercado del barrio Bolívar	2.500	2.600	2.538	-	
Sincelejo, Nuevo Mercado	4.000	4.400	4.133	+		San Gil (Santander)	2.700	2.900	2.800	-	
Socorro (Santander)	5.333	5.467	5.400	=		Santa Bárbara (Antioquia)	1.200	1.500	1.425	-	
Tibasosa (Boyacá), Coomproriente	6.000	6.000	6.000	=		Tibasosa (Boyacá), Coomproriente	2.700	2.800	2.725	+	
Tunja, Complejo de Servicios del Sur	4.267	5.067	4.644	-		Tuluá (Valle del Cauca)	2.200	2.500	2.333	=	
Villavicencio, CAV	5.375	6.250	5.688	+		Tunja, Complejo de Servicios del Sur	2.200	2.500	2.383	-	
Granadilla						Guayaba agria					
Arauca (Arauca)	6.786	7.143	6.952	+		Armenia, Mercar	2.900	3.500	3.211	-	
Armenia, Mercar	4.533	4.667	4.578	+		Cartago (Valle del Cauca)	2.400	2.600	2.500	-	
Bogotá, D.C., Corabastos	6.667	7.667	7.271	+		Manizales, Centro Galerías	2.500	3.000	2.792	-	
Bucaramanga, Centroabastos	8.214	8.571	8.348	+		Montería, Mercado del Sur	1.400	2.600	2.053	-	
Cali, Cavasa	6.667	8.000	7.443	++		Pereira, La 41	1.500	2.400	2.017	-	
Cali, Santa Helena	4.333	4.667	4.444	-		Pereira, Mercasa	1.300	2.500	1.825	-	
Cartago (Valle del Cauca)	6.333	8.333	7.333	+++		Sincelejo, Nuevo Mercado	2.400	3.200	2.733	-	
Chiquinquirá (Boyacá)	6.667	6.667	6.667	n.d.		Guayaba Atlántico					
Cúcuta, Cenabastos	5.357	5.714	5.536	+		Barranquilla, Barranquillita	1.400	1.520	1.484	-	
Duitama (Boyacá)	6.000	6.667	6.250	+++		Guayaba común					
Medellín, Central Mayorista de Antioquia	5.231	8.200	6.727	++		Barranquilla, Barranquillita	1.520	1.600	1.570	-	
Neiva, Surabastos	5.333	5.867	5.622	+		Cúcuta, Cenabastos	1.167	1.333	1.244	-	
Palmira (Valle del Cauca)	6.000	6.333	6.208	++		Montería, Mercado del Sur	1.520	1.600	1.560	-	
Pasto, El Potrerillo	4.000	4.333	4.222	+		Sincelejo, Nuevo Mercado	1.700	2.000	1.825	-	
Pereira, Mercasa	5.333	6.333	6.014	+		Valledupar, Mercabastos	1.800	2.000	1.850	++	
Popayán, Plaza de mercado del barrio Bolívar	4.333	5.867	5.133	+++		Guayaba manzana					
Rionegro (Antioquia)	6.923	8.077	7.837	+		Cartago (Valle del Cauca)	1.700	2.000	1.833	=	
San Gil (Santander)	8.214	8.571	8.452	+		Manizales, Centro Galerías	2.000	2.300	2.125	+	
Socorro (Santander)	7.500	7.857	7.738	++		Medellín, Central Mayorista de Antioquia	2.200	2.800	2.545	-	
Tibasosa (Boyacá), Coomproriente	6.667	7.333	6.917	++		Rionegro (Antioquia)	2.600	3.000	2.875	+	
Tuluá (Valle del Cauca)	4.667	6.000	5.444	+							
Tunja, Complejo de Servicios del Sur	7.333	8.000	7.556	+++							
Villavicencio, CAV	7.333	8.000	7.806	+							
Yopal (Casare)	7.333	7.333	7.333	n.d.							

Cuadro 4. Mercados mayoristas. Precios de venta de frutas frescas (continuación)
2021 (6 al 12 de marzo)

Productos y mercados	Pesos por kilogramo				Tendencia	Productos y mercados	Pesos por kilogramo				Tendencia
	Mínimo	Máximo	Medio				Mínimo	Máximo	Medio		
Guayaba pera						Kiwi					
Arauca (Arauca)	1.955	2.045	2.000		+	Bogotá, D.C., Corabastos	9.500	11.500	10.328		+
Armenia, Mercar	1.000	1.300	1.156		-	Bucaramanga, Centroabastos	10.000	11.500	10.863		-
Barranquilla, Barranquillita	2.000	2.300	2.144		-	Cali, Cavasa	11.000	11.000	11.000		++
Barranquilla, Granabastos	2.200	2.400	2.283		-	Cali, Santa Helena	8.500	9.200	8.867		+
Bogotá, D.C., Corabastos	1.071	1.643	1.362		++	Chiquinquirá (Boyacá)	11.000	12.000	11.500		+
Bucaramanga, Centroabastos	1.040	1.600	1.280		+++	Cúcuta, Cenabastos	11.000	12.000	11.333		-
Buenaventura (Valle del Cauca)	1.600	2.000	1.800		+	Duitama (Boyacá)	10.000	10.500	10.333		+
Cali, Cavasa	1.200	1.500	1.327		-	Ibagué, Plaza La 21	11.000	12.000	11.167		=
Cali, Santa Helena	1.300	1.500	1.388		+	La Unión (Nariño)	9.000	9.000	9.000		+
Cartagena, Bazurto	2.400	2.500	2.467		-	Manizales, Centro Galerías	11.000	12.000	11.750		+
Cartago (Valle del Cauca)	1.500	1.600	1.533		-	Medellín, Central Mayorista de Antioquia	9.000	10.500	9.706		+
Chiquinquirá (Boyacá)	1.200	1.500	1.350		n.d.	Neiva, Surabastos	10.200	12.000	11.133		+
Cúcuta, Cenabastos	1.364	1.727	1.504		-	Pamplona (Norte de Santander)	13.000	13.000	13.000		+
Duitama (Boyacá)	1.455	1.591	1.545		-	Pasto, El Potrerillo	9.000	9.000	9.000		+
Ibagué, Plaza La 21	1.250	1.500	1.367		-	Pereira, La 41	11.000	11.000	11.000		=
Ipiales (Nariño), Ipiales somos todos	1.800	2.000	1.872		-	Pereira, Mercasa	10.000	11.000	10.500		-
La Ceja (Antioquia)	1.200	1.600	1.400		-	Popayán, Plaza de mercado del barrio Bolívar	9.500	9.800	9.713		-
La Unión (Nariño)	1.700	1.750	1.738		+	San Gil (Santander)	10.000	11.000	10.667		=
Manizales, Centro Galerías	1.300	1.500	1.367		=	Tibasosa (Boyacá), Coompro Oriente	9.500	10.500	10.021		-
Medellín, Central Mayorista de Antioquia	1.300	1.700	1.544		+	Tuluá (Valle del Cauca)	11.000	11.500	11.250		+
Medellín, Plaza Minorista "José María Villa"	1.300	1.500	1.450		-	Tunja, Complejo de Servicios del Sur	11.000	12.000	11.611		+
Neiva, Surabastos	1.300	1.800	1.558		-	Villavicencio, CAV	10.500	12.000	11.208		+
Palmira (Valle del Cauca)	1.400	1.500	1.475		+						
Pamplona (Norte de Santander)	1.818	2.273	2.030		++	Limón común					
Pasto, El Potrerillo	1.500	1.500	1.500		++	Armenia, Mercar	2.500	2.600	2.567		+
Pereira, La 41	1.200	1.500	1.333		-	Barranquilla, Barranquillita	2.143	2.571	2.441		n.d.
Pereira, Mercasa	1.000	1.500	1.258		-	Bogotá, D.C., Corabastos	1.429	2.000	1.726		-
Popayán, Plaza de mercado del barrio Bolívar	1.250	1.300	1.263		-	Bucaramanga, Centroabastos	2.000	3.000	2.625		+++
Rionegro (Antioquia)	1.600	2.000	1.773		-	Bucaramanga, Mercados del centro	2.800	3.200	3.067		+++
San Gil (Santander)	1.600	1.800	1.700		++	Cali, Cavasa	1.667	1.667	1.667		+
Tibasosa (Boyacá), Coompro Oriente	1.364	1.364	1.364		-	Cali, Santa Helena	1.500	1.667	1.583		+
Tuluá (Valle del Cauca)	1.200	1.500	1.350		+	Cartagena, Bazurto	2.000	2.571	2.242		++
Tunja, Complejo de Servicios del Sur	955	1.250	1.098		-	Cartago (Valle del Cauca)	2.200	2.500	2.367		-
Túquerres (Nariño)	1.330	1.670	1.530		-	Chiquinquirá (Boyacá)	2.143	2.571	2.452		+
Villavicencio, CAV	800	900	858		-	Cúcuta, Cenabastos	2.500	3.500	3.073		++
						Cúcuta, La Nueva Sexta	2.917	3.750	3.490		+
Guayaba pera valluna						Florencia (Cauquetá)	2.400	2.400	2.400		+
Medellín, Central Mayorista de Antioquia	2.000	2.300	2.198		-	Ibagué, Plaza La 21	1.571	2.000	1.683		-
						Medellín, Central Mayorista de Antioquia	1.786	2.400	2.081		+
						Medellín, Plaza Minorista "José María Villa"	2.000	2.200	2.192		+
Gulupa						Montería, Mercado del Sur	2.143	2.429	2.244		+
Bogotá, D.C., Corabastos	1.867	2.667	2.393		+++	Neiva, Surabastos	1.200	1.600	1.418		+
Ibagué, Plaza La 21	1.760	2.400	2.133		+++	Pamplona (Norte de Santander)	3.000	3.500	3.333		+
Medellín, Central Mayorista de Antioquia	2.300	2.500	2.385		-	Pereira, La 41	2.000	2.500	2.317		-
Neiva, Surabastos	2.160	2.240	2.200		n.d.	Pereira, Mercasa	2.000	2.500	2.117		-
Peñol (Antioquia)	1.600	1.800	1.733		+	Rionegro (Antioquia)	2.500	3.000	2.750		+
Sonsón (Antioquia)	1.200	1.200	1.200		=	San Gil (Santander)	2.400	2.600	2.493		+
						Sincelejo, Nuevo Mercado	2.143	2.571	2.405		++
Higo						Socorro (Santander)	2.400	2.480	2.427		=
Bogotá, D.C., Corabastos	6.000	8.000	6.888		+	Tunja, Complejo de Servicios del Sur	2.080	2.480	2.320		+
Medellín, Central Mayorista de Antioquia	4.500	4.500	4.500		+	Valledupar, Mercabastos	3.084	3.965	3.451		++
Sonsón (Antioquia)	4.000	4.500	4.250		-						

BOLETÍN SEMANAL PRECIOS MAYORISTAS

Cuadro 4. Mercados mayoristas. Precios de venta de frutas frescas (continuación)
2021 (6 al 12 de marzo)

Productos y mercados	Pesos por kilogramo				Tendencia	Productos y mercados	Pesos por kilogramo				Tendencia
	Mínimo	Máximo	Medio	Precios			Mínimo	Máximo	Medio	Precios	
Limón común (continuación)						Lulo					
Valledupar, Mercado Nuevo	2.400	2.400	2.400		+	Arauca (Arauca)	3.300	3.750	3.558		+
Villavicencio, CAV	2.000	2.400	2.142		-	Armenia, Mercar	2.600	2.700	2.667		+
Limón común valluno						Barranquilla, Barranquillita	3.700	3.800	3.756		+
Buenaventura (Valle del Cauca)	2.600	3.000	2.700		+	Barranquilla, Granabastos	3.700	3.800	3.767		=
Palmira (Valle del Cauca)	2.000	2.250	2.094		+	Bogotá, D.C., Corabastos	2.800	3.200	3.008		+
Tuluá (Valle del Cauca)	1.333	1.500	1.417		+++	Bucaramanga, Centroabastos	2.800	3.320	3.088		+
Limón mandarino						Buenaventura (Valle del Cauca)	3.200	3.400	3.233		-
Armenia, Mercar	1.200	1.400	1.278		+++	Cali, Cavasa	2.800	3.000	2.883		+
Armenia, Retiro	950	1.200	1.033		+++	Cali, Santa Helena	2.500	2.600	2.513		+
Ibagué, Plaza La 21	1.000	1.100	1.025		+++	Cartagena, Bazurto	3.500	4.300	3.978		+
La Ceja (Antioquia)	800	1.500	1.108		++	Cartago (Valle del Cauca)	2.200	2.800	2.500		+
Medellín, Central Mayorista de Antioquia	1.400	1.700	1.581		++	Chiquinquirá (Boyacá)	2.391	3.043	2.681		-
Medellín, Plaza Minorista "José María Villa"	1.400	1.800	1.627		++	Cúcuta, Cenabastos	4.000	4.500	4.198		+
Peñol (Antioquia)	1.000	1.200	1.125		-	Duitama (Boyacá)	2.609	2.826	2.685		+
Pereira, La 41	1.500	2.000	1.650		-	Florencia (Cauquetá)	2.920	3.000	2.960		+
Pereira, Mercasa	1.400	2.500	1.808		++	Ibagué, Plaza La 21	2.600	3.040	2.798		+
Santa Bárbara (Antioquia)	1.000	1.400	1.225		++	Manizales, Centro Galerías	3.000	3.300	3.100		++
Villavicencio, CAV	1.600	2.000	1.675		+	Medellín, Central Mayorista de Antioquia	2.600	3.000	2.842		+
Yopal (Casanare)	1.000	1.050	1.025		-	Medellín, Plaza Minorista "José María Villa"	2.700	3.000	2.885		+
Limón Tahití						Montería, Mercado del Sur	3.300	3.800	3.492		+
Armenia, Mercar	1.600	1.900	1.733		++	Neiva, Surabastos	2.000	2.600	2.375		-
Barranquilla, Barranquillita	2.792	2.917	2.889		+	Palmira (Valle del Cauca)	2.800	3.000	2.875		+
Bogotá, D.C., Corabastos	2.571	3.143	2.731		+++	Pamplona (Norte de Santander)	2.000	2.800	2.383		+
Bucaramanga, Centroabastos	2.000	3.200	2.825		+++	Pasto, El Potrerillo	2.391	2.609	2.493		+
Bucaramanga, Mercados del centro	2.400	2.400	2.400		+++	Pereira, La 41	2.200	2.600	2.446		-
Cali, Cavasa	1.600	2.200	1.883		++	Pereira, Mercasa	2.400	2.700	2.542		-
Cali, Santa Helena	1.700	1.800	1.738		++	Popayán, Plaza de mercado del barrio Bolívar	2.720	2.800	2.790		++
Cartagena, Bazurto	2.600	3.000	2.800		+	San Gil (Santander)	2.600	2.800	2.693		=
Cartago (Valle del Cauca)	2.200	2.500	2.367		-	Santa Marta (Magdalena)	3.200	3.200	3.200		=
Chiquinquirá (Boyacá)	2.857	3.714	3.321		+++	Sincelejo, Nuevo Mercado	3.200	3.500	3.392		+
Cúcuta, Cenabastos	2.273	2.273	2.273		+	Socorro (Santander)	2.000	2.200	2.093		=
Duitama (Boyacá)	2.727	2.955	2.803		+	Tibasosa (Boyacá), Coomproriente	3.043	3.261	3.125		+
Ibagué, Plaza La 21	2.286	2.571	2.413		++	Tuluá (Valle del Cauca)	2.400	3.000	2.650		+
Manizales, Centro Galerías	1.800	2.000	1.950		-	Tunja, Complejo de Servicios del Sur	3.130	3.478	3.286		+
Medellín, Central Mayorista de Antioquia	3.000	3.200	3.031		++	Valledupar, Mercabastos	3.200	3.800	3.511		+
Medellín, Plaza Minorista "José María Villa"	2.200	2.600	2.377		+	Valledupar, Mercado Nuevo	2.600	3.000	2.800		-
Palmira (Valle del Cauca)	1.800	2.000	1.925		+	Villavicencio, CAV	2.800	3.400	3.192		+
Pamplona (Norte de Santander)	2.292	3.125	2.535		+	Yopal (Casanare)	3.500	3.750	3.625		=
Pereira, La 41	1.800	2.200	1.967		+	Mandarina Arrayana					
Pereira, Mercasa	1.800	2.500	2.108		-	Bogotá, D.C., Corabastos	3.182	3.409	3.262		+
Rionegro (Antioquia)	2.600	3.300	2.881		+	Buenaventura (Valle del Cauca)	2.600	2.800	2.733		+
San Gil (Santander)	2.120	2.600	2.340		++	Cali, Cavasa	2.300	2.500	2.385		+
Santa Bárbara (Antioquia)	1.500	1.800	1.675		+	Cali, Santa Helena	1.750	1.850	1.783		-
Socorro (Santander)	1.920	2.000	1.973		=	Chiquinquirá (Boyacá)	682	682	682		+
Tibasosa (Boyacá), Coomproriente	2.955	3.182	3.097		+	Duitama (Boyacá)	1.455	1.591	1.523		+++
Tuluá (Valle del Cauca)	1.800	2.000	1.933		=	Florencia (Cauquetá)	1.680	1.680	1.680		+
Tunja, Complejo de Servicios del Sur	2.500	3.636	3.182		+++	Ibagué, Plaza La 21	1.120	1.600	1.313		+++
Villavicencio, CAV	2.800	3.400	3.167		++	La Unión (Nariño)	1.750	2.000	1.875		-
						Neiva, Surabastos	1.364	1.591	1.436		-

Cuadro 4. Mercados mayoristas. Precios de venta de frutas frescas (continuación)
2021 (6 al 12 de marzo)

Productos y mercados	Pesos por kilogramo				Tendencia	Productos y mercados	Pesos por kilogramo				Tendencia
	Mínimo	Máximo	Medio				Mínimo	Máximo	Medio		
Mandarina Arrayana (continuación)						Mango de azúcar					
Popayán, Plaza de mercado del barrio Bolívar	1.440	1.520	1.485		+	Barranquilla, Barranquillita	5.120	5.200	5.187		-
San Gil (Santander)	600	640	627		+++	Mango manzano					
Socorro (Santander)	480	520	493		+	Armenia, Mercar	2.100	2.200	2.167		+
Tibasosa (Boyacá), Coomproriente	2.273	2.500	2.348		+++	Buenaventura (Valle del Cauca)	2.500	2.700	2.567		+
Tuluá (Valle del Cauca)	1.600	2.000	1.800		=	Pereira, Mercasa	2.200	2.800	2.608		+
Tunja, Complejo de Servicios del Sur	1.091	1.909	1.571		+++	Tunja, Complejo de Servicios del Sur	1.591	2.045	1.831		n.d.
Villavicencio, CAV	2.200	2.400	2.300		+	Mango Tommy					
Mandarina común						Armenia, Mercar	1.900	2.000	1.967		+
Arauca (Arauca)	2.273	2.727	2.462		++	Barranquilla, Barranquillita	2.600	2.680	2.613		++
Barranquilla, Barranquillita	2.208	2.292	2.269		+	Bogotá, D.C., Corabastos	2.955	4.091	3.724		+++
Bucaramanga, Centroabastos	1.739	2.087	1.886		+	Bucaramanga, Centroabastos	2.600	3.200	2.895		++
Cartagena, Bazurto	2.364	2.727	2.545		+	Cali, Cavasa	2.800	3.600	3.196		+++
Cúcuta, Cenabastos	2.000	2.400	2.200		+	Cali, Santa Helena	2.400	3.000	2.715		+++
Cúcuta, La Nueva Sexta	1.800	2.000	1.967		+	Cartago (Valle del Cauca)	2.667	2.833	2.736		+++
Ipiales (Nariño), Ipiales somos todos	1.607	1.786	1.664		++	Chiquinquirá (Boyacá)	2.273	2.727	2.424		+++
Montería, Mercado del Sur	1.200	1.600	1.400		+	Cúcuta, Cenabastos	2.200	3.000	2.575		+++
Pamplona (Norte de Santander)	1.600	2.200	1.980		+++	Ibagué, Plaza La 21	1.200	2.000	1.650		-
San Gil (Santander)	1.280	1.400	1.320		+	Ipiales (Nariño), Ipiales somos todos	1.680	1.800	1.763		+
Santa Bárbara (Antioquia)	455	500	477		-	La Ceja (Antioquia)	2.800	3.200	2.983		+++
Sincelejo, Nuevo Mercado	2.000	2.000	2.000		+	La Unión (Nariño)	2.600	2.600	2.600		+
Socorro (Santander)	1.120	1.200	1.147		+	Manizales, Centro Galerías	3.000	4.000	3.500		+++
Tunja, Complejo de Servicios del Sur	1.364	2.182	1.828		+++	Medellín, Central Mayorista de Antioquia	2.800	3.300	3.044		+++
Túquerres (Nariño)	2.000	2.500	2.279		+	Medellín, Plaza Minorista "José María Villa"	2.600	3.000	2.849		+++
Mandarina Oneco						Montería, Mercado del Sur	1.520	1.600	1.550		-
Armenia, Mercar	2.000	2.300	2.167		-	Neiva, Surabastos	1.800	2.200	1.913		-
Armenia, Retiro	1.100	1.300	1.211		-	Palmira (Valle del Cauca)	2.600	2.800	2.767		+++
Bogotá, D.C., Corabastos	2.273	2.727	2.452		-	Pasto, El Potrerillo	1.857	2.400	2.181		++
Cali, Cavasa	2.300	2.500	2.394		-	Pereira, La 41	2.720	3.000	2.887		+++
Cali, Santa Helena	2.000	2.000	2.000		=	Pereira, Mercasa	2.500	2.800	2.667		++
Cartago (Valle del Cauca)	1.800	2.400	2.050		-	Popayán, Plaza de mercado del barrio Bolívar	2.800	3.000	2.900		+++
Manizales, Centro Galerías	1.600	1.700	1.663		-	Rionegro (Antioquia)	2.000	3.500	2.979		+++
Medellín, Central Mayorista de Antioquia	2.400	2.800	2.569		-	San Gil (Santander)	2.320	3.000	2.620		+++
Medellín, Plaza Minorista "José María Villa"	2.000	2.600	2.354		+	Socorro (Santander)	2.400	2.600	2.493		+++
Montería, Mercado del Sur	1.000	1.100	1.050		n.d.	Tibasosa (Boyacá), Coomproriente	2.727	3.182	3.030		+++
Pereira, La 41	1.500	2.000	1.867		-	Tuluá (Valle del Cauca)	2.920	3.080	3.000		+++
Pereira, Mercasa	1.500	2.000	1.758		-	Tunja, Complejo de Servicios del Sur	2.273	2.500	2.323		+++
Rionegro (Antioquia)	2.300	2.800	2.704		-	Túquerres (Nariño)	2.000	2.400	2.158		-
Santa Bárbara (Antioquia)	1.250	1.500	1.392		+++	Villavicencio, CAV	2.200	2.800	2.593		++
Mango común						Yopal (Casanare)	2.520	2.600	2.560		+++
Bogotá, D.C., Corabastos	2.391	2.826	2.654		+++	Mango Yulima					
Cali, Cavasa	2.400	2.600	2.500		n.d.	Armenia, Mercar	1.900	2.000	1.933		+
Cali, Santa Helena	1.600	2.200	1.933		++	Manzana nacional					
Cartago (Valle del Cauca)	2.000	2.400	2.200		=	Bogotá, D.C., Corabastos	2.750	3.250	2.927		+
Medellín, Central Mayorista de Antioquia	2.800	2.800	2.800		+++	Medellín, Central Mayorista de Antioquia	3.500	3.500	3.500		=
Medellín, Plaza Minorista "José María Villa"	2.400	2.600	2.567		+	Tibasosa (Boyacá), Coomproriente	2.045	2.727	2.301		+
Tunja, Complejo de Servicios del Sur	1.591	1.818	1.783		++	Tunja, Complejo de Servicios del Sur	2.273	2.727	2.566		++

BOLETÍN SEMANAL PRECIOS MAYORISTAS

Cuadro 4. Mercados mayoristas. Precios de venta de frutas frescas (continuación)
2021 (6 al 12 de marzo)

Productos y mercados	Pesos por kilogramo				Tendencia	Productos y mercados	Pesos por kilogramo				Tendencia
	Mínimo	Máximo	Medio				Mínimo	Máximo	Medio		
Manzana roja importada						Manzana royal gala importada (continuación)					
Arauca (Arauca)	7.500	8.000	7.667		+	Manizales, Centro Galerías	6.579	6.842	6.711		-
Armenia, Mercar	5.789	6.053	5.965		=	Medellín, Central Mayorista de Antioquia	5.789	8.421	7.060		-
Barranquilla, Barranquillita	6.737	7.368	6.974		++	Montería, Mercado del Sur	7.368	7.737	7.570		-
Bogotá, D.C., Corabastos	7.368	7.895	7.643		-	Neiva, Surabastos	6.316	7.895	7.158		-
Bucaramanga, Centroabastos	7.250	7.500	7.406		-	Palmira (Valle del Cauca)	7.105	7.368	7.276		+
Buenaventura (Valle del Cauca)	7.632	7.895	7.807		-	Pamplona (Norte de Santander)	6.500	6.750	6.625		-
Cali, Cavasa	7.105	7.368	7.330		-	Pasto, El Potrerillo	5.263	6.579	5.775		-
Cali, Santa Helena	6.316	6.579	6.535		-	Pereira, La 41	6.579	6.579	6.579		=
Cartagena, Bazurto	6.842	7.895	7.193		-	Pereira, Mercasa	6.316	6.842	6.546		-
Cartago (Valle del Cauca)	6.842	8.421	7.434		-	Popayán, Plaza de mercado del barrio Bolívar	7.105	7.368	7.204		-
Chiquinquirá (Boyacá)	6.316	7.368	7.018		-	Rionegro (Antioquia)	7.368	7.895	7.654		-
Cúcuta, Cenabastos	7.500	8.000	7.629		-	San Gil (Santander)	6.750	7.500	7.125		-
Duitama (Boyacá)	6.316	6.579	6.404		-	Socorro (Santander)	7.000	7.250	7.125		-
Florencia (Cauquetá)	7.368	7.368	7.368		-	Tibasosa (Boyacá), Coomproriente	6.842	7.368	7.039		-
Ibagué, Plaza La 21	6.316	7.368	7.006		-	Tuluá (Valle del Cauca)	6.737	7.368	7.013		-
La Unión (Nariño)	6.579	6.842	6.711		-	Tunja, Complejo de Servicios del Sur	7.105	7.895	7.456		-
Manizales, Centro Galerías	6.579	6.842	6.711		-	Túquerres (Nariño)	5.789	5.895	5.816		-
Medellín, Central Mayorista de Antioquia	6.316	8.421	7.259		-	Valledupar, Mercado Nuevo	6.500	6.750	6.625		=
Montería, Mercado del Sur	7.737	7.895	7.864		-	Villavicencio, CAV	6.842	7.895	7.456		-
Neiva, Surabastos	7.474	8.842	8.180		-						
Palmira (Valle del Cauca)	6.842	7.105	7.007		-	Manzana verde importada					
Pamplona (Norte de Santander)	7.750	8.250	8.000		+	Arauca (Arauca)	10.000	11.000	10.656		+
Pasto, El Potrerillo	5.263	5.789	5.497		-	Armenia, Mercar	6.316	6.579	6.491		=
Pereira, La 41	6.842	7.105	6.908		+	Barranquilla, Barranquillita	7.263	7.368	7.333		++
Pereira, Mercasa	6.316	6.842	6.546		-	Bogotá, D.C., Corabastos	8.316	9.474	8.711		+
Popayán, Plaza de mercado del barrio Bolívar	7.105	7.368	7.204		-	Bucaramanga, Centroabastos	8.000	8.750	8.500		-
Rionegro (Antioquia)	7.368	7.895	7.851		-	Buenaventura (Valle del Cauca)	8.684	8.684	8.684		=
San Gil (Santander)	7.250	7.500	7.417		=	Cali, Cavasa	8.158	8.421	8.294		+
Sincelejo, Nuevo Mercado	7.000	7.000	7.000		-	Cali, Santa Helena	6.579	6.842	6.623		+
Socorro (Santander)	7.250	7.500	7.375		-	Cartagena, Bazurto	6.842	8.211	7.649		-
Tibasosa (Boyacá), Coomproriente	7.368	7.895	7.533		-	Cartago (Valle del Cauca)	7.368	9.368	8.395		-
Tuluá (Valle del Cauca)	7.895	8.421	8.224		-	Chiquinquirá (Boyacá)	8.947	10.000	9.167		+
Tunja, Complejo de Servicios del Sur	7.105	7.632	7.339		-	Cúcuta, Cenabastos	8.500	9.000	8.729		+
Túquerres (Nariño)	5.789	5.895	5.816		-	Duitama (Boyacá)	7.368	7.632	7.500		+
Valledupar, Mercado Nuevo	7.474	7.895	7.684		=	Florencia (Cauquetá)	7.263	7.263	7.263		=
Villavicencio, CAV	6.842	8.421	7.654		-	Ibagué, Plaza La 21	8.158	8.947	8.450		-
Yopal (Casanare)	8.158	8.421	8.246		+	La Unión (Nariño)	7.632	7.895	7.829		-
						Manizales, Centro Galerías	8.421	9.474	8.980		+
Manzana royal gala importada						Medellín, Central Mayorista de Antioquia	7.895	10.000	8.938		-
Arauca (Arauca)	9.333	10.800	10.044		=	Montería, Mercado del Sur	8.263	8.526	8.417		+
Armenia, Mercar	5.789	6.053	5.965		=	Neiva, Surabastos	8.158	9.211	8.855		+
Bogotá, D.C., Corabastos	6.842	7.632	7.368		-	Palmira (Valle del Cauca)	8.684	8.947	8.822		-
Bucaramanga, Centroabastos	6.250	6.250	6.250		-	Pamplona (Norte de Santander)	8.250	8.500	8.375		+
Cali, Cavasa	6.737	6.842	6.836		-	Pasto, El Potrerillo	7.105	7.632	7.449		-
Cali, Santa Helena	6.053	6.316	6.272		-	Pereira, La 41	7.895	8.158	8.026		n.d.
Cartago (Valle del Cauca)	5.263	8.158	6.776		-	Popayán, Plaza de mercado del barrio Bolívar	7.895	8.421	8.191		-
Chiquinquirá (Boyacá)	6.053	7.368	6.711		-	Rionegro (Antioquia)	8.947	10.526	9.583		+
Cúcuta, Cenabastos	7.250	7.500	7.479		-	San Gil (Santander)	7.750	8.000	7.917		=
Duitama (Boyacá)	6.053	6.579	6.316		-	Sincelejo, Nuevo Mercado	7.500	7.500	7.500		+
Florencia (Cauquetá)	7.105	7.105	7.105		-						
Ibagué, Plaza La 21	6.842	7.368	7.251		-						

Cuadro 4. Mercados mayoristas. Precios de venta de frutas frescas (continuación)
2021 (6 al 12 de marzo)

Productos y mercados	Pesos por kilogramo				Tendencia	Productos y mercados	Pesos por kilogramo				Tendencia
	Mínimo	Máximo	Medio				Mínimo	Máximo	Medio		
Manzana verde importada (continuación)						Maracuyá santandereano					
Socorro (Santander)	7.750	7.750	7.750	=		Barranquilla, Barranquillita	3.333	3.667	3.496	+	
Tibasosa (Boyacá), Coompro Oriente	8.421	8.947	8.618	+		Valledupar, Mercabastos	3.000	4.000	3.463	++	
Tuluá (Valle del Cauca)	8.421	8.947	8.684	=		Maracuyá valluno					
Tunja, Complejo de Servicios del Sur	8.421	8.684	8.567	-		Barranquilla, Barranquillita	3.500	3.800	3.689	+	
Túquerres (Nariño)	7.368	7.895	7.632	+		Barranquilla, Granabastos	3.200	3.300	3.275	++	
Valledupar, Mercado Nuevo	6.579	7.105	6.842	=		Cartagena, Bazurto	2.800	3.500	3.128	++	
Villavicencio, CAV	8.947	10.000	9.474	+		Melón Cantalupa					
Yopal (Casanare)	8.158	8.158	8.158	=		Arauca (Arauca)	2.300	2.800	2.533	-	
Maracuyá						Armenia, Mercar	2.100	2.200	2.133	=	
Arauca (Arauca)	2.300	2.700	2.517	+		Barranquilla, Barranquillita	1.500	1.500	1.500	-	
Armenia, Mercar	2.100	2.400	2.233	-		Bogotá, D.C., Corabastos	1.300	1.800	1.433	-	
Bogotá, D.C., Corabastos	2.800	3.300	2.958	+		Bucaramanga, Centroabastos	1.600	2.000	1.800	+	
Bucaramanga, Centroabastos	3.333	3.333	3.333	+		Cali, Cavasa	1.500	2.000	1.692	-	
Buenaventura (Valle del Cauca)	3.200	3.700	3.475	+		Cali, Santa Helena	1.600	1.600	1.600	=	
Cali, Cavasa	2.800	3.400	3.069	+		Cartago (Valle del Cauca)	2.400	2.800	2.600	+	
Cali, Santa Helena	2.800	3.000	2.900	++		Chiquinquirá (Boyacá)	1.136	1.364	1.288	-	
Cartago (Valle del Cauca)	3.000	3.500	3.283	+		Cúcuta, Cenabastos	1.800	2.000	1.921	-	
Chiquinquirá (Boyacá)	2.800	3.000	2.967	=		Duitama (Boyacá)	2.045	2.182	2.091	-	
Cúcuta, Cenabastos	2.500	3.500	3.098	++		Ibagué, Plaza La 21	1.200	1.600	1.378	+	
Duitama (Boyacá)	2.000	2.200	2.100	+		Manizales, Centro Galerías	2.000	2.500	2.375	-	
Ibagué, Plaza La 21	2.640	3.200	2.842	+++		Medellín, Central Mayorista de Antioquia	1.900	2.300	2.129	+	
La Ceja (Antioquia)	2.400	3.200	2.675	++		Montería, Mercado del Sur	1.000	1.500	1.275	-	
Manizales, Centro Galerías	2.600	3.000	2.825	++		Neiva, Surabastos	1.300	1.600	1.488	-	
Medellín, Plaza Minorista "José María Villa"	2.200	2.300	2.267	+		Pamplona (Norte de Santander)	2.000	2.500	2.250	-	
Montería, Mercado del Sur	1.633	1.833	1.717	+		Pasto, El Potrerillo	2.500	2.500	2.500	n.d.	
Palmira (Valle del Cauca)	3.000	3.200	3.050	++		Pereira, Mercasa	2.000	2.400	2.250	+	
Pamplona (Norte de Santander)	2.000	3.000	2.583	+		San Gil (Santander)	1.680	1.800	1.760	-	
Pasto, El Potrerillo	2.000	2.667	2.318	++		Santa Marta (Magdalena)	1.600	1.700	1.646	-	
Pereira, La 41	2.300	3.000	2.700	+		Socorro (Santander)	1.880	2.000	1.940	-	
Pereira, Mercasa	2.400	3.000	2.667	++		Tibasosa (Boyacá), Coompro Oriente	2.500	2.700	2.625	-	
Popayán, Plaza de mercado del barrio Bolívar	2.600	2.800	2.725	-		Tunja, Complejo de Servicios del Sur	1.273	1.591	1.390	-	
Rionegro (Antioquia)	2.200	3.000	2.583	+		Valledupar, Mercado Nuevo	1.200	1.200	1.200	+	
San Gil (Santander)	2.800	3.000	2.900	+		Villavicencio, CAV	2.000	2.500	2.150	-	
Socorro (Santander)	2.667	2.800	2.711	++		Mora de Castilla					
Tibasosa (Boyacá), Coompro Oriente	2.800	3.000	2.975	+		Arauca (Arauca)	3.600	4.400	3.867	+++	
Tuluá (Valle del Cauca)	2.900	3.200	3.050	++		Armenia, Mercar	3.400	3.600	3.522	-	
Tunja, Complejo de Servicios del Sur	2.800	3.000	2.850	+		Barranquilla, Barranquillita	3.200	5.200	4.097	+	
Túquerres (Nariño)	2.000	2.000	2.000	=		Barranquilla, Granabastos	2.960	4.600	3.815	-	
Villavicencio, CAV	2.400	3.000	2.800	-		Bogotá, D.C., Corabastos	3.077	4.308	3.535	-	
Yopal (Casanare)	2.800	2.800	2.800	+++		Bucaramanga, Centroabastos	2.400	3.200	2.680	-	
Maracuyá antioqueño						Buenaventura (Valle del Cauca)	3.800	4.500	4.183	-	
Medellín, Central Mayorista de Antioquia	2.000	2.500	2.363	+		Cali, Cavasa	2.800	3.600	3.342	-	
Montería, Mercado del Sur	1.600	2.000	1.833	-		Cali, Santa Helena	3.600	3.760	3.680	+	
Sincelejo, Nuevo Mercado	2.400	2.700	2.550	++		Cartagena, Bazurto	3.040	3.600	3.362	-	
Maracuyá huilense						Cartago (Valle del Cauca)	3.200	3.600	3.333	=	
Florencia (Caquetá)	1.920	1.920	1.920	+		Chiquinquirá (Boyacá)	2.000	2.500	2.367	+	
Neiva, Surabastos	2.240	2.800	2.585	+++		Cúcuta, Cenabastos	2.500	3.167	2.858	++	
						Duitama (Boyacá)	2.500	2.600	2.550	+	
						Ibagué, Plaza La 21	3.600	4.000	3.900	+	

BOLETÍN SEMANAL PRECIOS MAYORISTAS

Cuadro 4. Mercados mayoristas. Precios de venta de frutas frescas (continuación)
2021 (6 al 12 de marzo)

Productos y mercados	Pesos por kilogramo				Tendencia	Productos y mercados	Pesos por kilogramo				Tendencia
	Mínimo	Máximo	Medio	Precios			Mínimo	Máximo	Medio	Precios	
Mora de Castilla (continuación)						Naranja Sweet					
Ipiales (Nariño), Ipiales somos todos	3.250	3.500	3.444		++	Popayán, Plaza de mercado del barrio Bolívar	800	840	810		-
Manizales, Centro Galerías	3.300	3.500	3.450		=	Tuluá (Valle del Cauca)	960	1.000	980		-
Medellín, Central Mayorista de Antioquia	2.200	3.000	2.405		-	Naranja Valencia					
Montería, Mercado del Sur	2.800	3.200	2.983		-	Barranquilla, Barranquillita	1.320	1.320	1.320		=
Neiva, Surabastos	2.000	2.800	2.307		-	Bogotá, D.C., Corabastos	1.100	1.400	1.228		-
Palmira (Valle del Cauca)	3.600	4.000	3.800		-	Bucaramanga, Centroabastos	800	800	800		+
Pamplona (Norte de Santander)	1.920	2.400	2.120		+	Bucaramanga, Mercados del centro	720	800	760		+
Pasto, El Potrerillo	3.750	4.125	3.896		++	Buenaventura (Valle del Cauca)	1.460	1.480	1.470		=
Pereira, La 41	3.500	3.500	3.500		=	Cartagena, Bazurto	960	1.000	980		-
Pereira, Mercasa	2.500	3.000	2.833		+	Cartago (Valle del Cauca)	800	900	833		=
Popayán, Plaza de mercado del barrio Bolívar	3.600	3.840	3.673		-	Duitama (Boyacá)	1.100	1.200	1.150		+
Rionegro (Antioquia)	2.700	3.000	2.825		-	Florencia (Cauquetá)	1.200	1.200	1.200		+
San Gil (Santander)	2.900	3.000	2.950		+	Ipiales (Nariño), Ipiales somos todos	900	1.000	964		-
Santa Marta (Magdalena)	3.200	3.440	3.224		+	La Ceja (Antioquia)	1.000	1.500	1.183		-
Sincelejo, Nuevo Mercado	3.200	3.800	3.578		+	Manizales, Centro Galerías	700	1.000	850		-
Socorro (Santander)	2.900	3.000	2.950		++	Medellín, Central Mayorista de Antioquia	1.000	1.300	1.217		-
Tibasosa (Boyacá), Coomproriente	3.500	3.600	3.588		+++	Medellín, Plaza Minorista "José María Villa"	1.000	1.300	1.179		+
Tuluá (Valle del Cauca)	3.200	3.600	3.400		=	Montería, Mercado del Sur	875	1.050	952		+
Tunja, Complejo de Servicios del Sur	2.200	2.600	2.417		-	Pereira, Mercasa	700	1.000	900		-
Valledupar, Mercabastos	3.600	4.000	3.644		+	Rionegro (Antioquia)	1.500	1.600	1.517		+
Villavicencio, CAV	3.200	3.500	3.429		-	Santa Marta (Magdalena)	1.040	1.080	1.060		=
Yopal (Casanare)	4.000	4.375	4.188		++	Sincelejo, Nuevo Mercado	1.000	1.100	1.033		-
Naranja común						Tibasosa (Boyacá), Coomproriente	1.300	1.400	1.358		-
Arauca (Arauca)	1.130	1.261	1.192		-	Tunja, Complejo de Servicios del Sur	1.000	1.160	1.089		-
Cartagena, Bazurto	960	1.040	987		++	Túquerres (Nariño)	1.000	1.200	1.083		-
Chiquinquirá (Boyacá)	500	567	522		-	Valledupar, Mercabastos	1.136	1.273	1.192		+
Cúcuta, Cenabastos	833	1.000	955		+	Valledupar, Mercado Nuevo	1.080	1.120	1.100		=
Cúcuta, La Nueva Sexta	667	900	817		-	Villavicencio, CAV	1.000	1.120	1.063		-
Montería, Mercado del Sur	640	880	760		++	Papaya hawaiana					
Neiva, Surabastos	400	400	400		-	Medellín, Central Mayorista de Antioquia	1.429	1.607	1.548		=
Pamplona (Norte de Santander)	400	560	460		++	Papaya Maradol					
San Gil (Santander)	480	560	513		+	Arauca (Arauca)	1.600	1.800	1.667		=
Socorro (Santander)	400	440	427		=	Armenia, Mercar	900	1.000	967		=
Sonsón (Antioquia)	500	500	500		+	Bogotá, D.C., Corabastos	1.333	1.889	1.558		+
Tunja, Complejo de Servicios del Sur	667	733	681		-	Bucaramanga, Centroabastos	1.300	1.600	1.469		-
Valledupar, Mercado Nuevo	960	960	960		++	Buenaventura (Valle del Cauca)	2.000	2.200	2.100		+
Naranja Sweet						Cali, Cavasa	1.300	1.400	1.342		-
Armenia, Mercar	900	1.000	956		-	Cali, Santa Helena	1.200	1.300	1.275		-
Armenia, Retiro	740	900	827		-	Cartago (Valle del Cauca)	1.400	1.600	1.500		=
Bogotá, D.C., Corabastos	1.100	1.400	1.228		-	Chiquinquirá (Boyacá)	1.389	1.667	1.537		=
Cali, Cavasa	840	900	867		+	Cúcuta, Cenabastos	1.300	1.800	1.479		-
Cali, Santa Helena	800	840	805		-	Cúcuta, La Nueva Sexta	1.300	1.800	1.550		-
Cartago (Valle del Cauca)	1.000	1.100	1.033		=	Duitama (Boyacá)	1.278	1.333	1.296		-
Ibagué, Plaza La 21	900	1.000	989		-	Ibagué, Plaza La 21	1.200	1.400	1.350		+
Neiva, Surabastos	900	1.075	989		-	Ipiales (Nariño), Ipiales somos todos	1.800	2.000	1.956		-
Pasto, El Potrerillo	800	1.125	1.017		-	La Ceja (Antioquia)	1.700	2.200	1.925		+
Pereira, La 41	800	1.200	1.033		-	La Unión (Nariño)	1.000	1.200	1.050		-
Pereira, Mercasa	800	1.000	908		-						

Cuadro 4. Mercados mayoristas. Precios de venta de frutas frescas (continuación)
2021 (6 al 12 de marzo)

Productos y mercados	Pesos por kilogramo				Tendencia	Productos y mercados	Pesos por kilogramo				Tendencia
	Mínimo	Máximo	Medio				Mínimo	Máximo	Medio		
Papaya Maradol (continuación)						Patilla (continuación)					
Manizales, Centro Galerías	1.300	1.500	1.400	=		Medellín, Plaza Minorista "José María Villa"	700	700	700	=	
Medellín, Central Mayorista de Antioquia	1.700	2.100	1.878	-		Montería, Mercado del Sur	700	700	700	=	
Medellín, Plaza Minorista "José María Villa"	1.000	1.100	1.054	-		Palmira (Valle del Cauca)	900	1.000	950	+	
Neiva, Surabastos	1.600	1.800	1.642	-		Pasto, El Potrerillo	1.000	1.200	1.133	-	
Palmira (Valle del Cauca)	1.200	1.200	1.200	-		Pereira, La 41	800	1.000	942	-	
Pamplona (Norte de Santander)	1.500	1.700	1.617	-		Popayán, Plaza de mercado del barrio Bolívar	1.000	1.000	1.000	=	
Pasto, El Potrerillo	1.000	1.000	1.000	n.d.		Rionegro (Antioquia)	1.000	1.000	1.000	+	
Pereira, La 41	1.300	1.500	1.383	-		San Gil (Santander)	900	1.000	967	=	
Pereira, Mercasa	1.000	1.400	1.304	-		Sincelejo, Nuevo Mercado	700	750	713	-	
Popayán, Plaza de mercado del barrio Bolívar	1.300	1.400	1.388	=		Socorro (Santander)	900	1.000	967	=	
Rionegro (Antioquia)	1.900	2.200	2.025	-		Tuluá (Valle del Cauca)	900	1.000	975	-	
San Gil (Santander)	1.100	1.150	1.117	=		Tunja, Complejo de Servicios del Sur	800	900	839	-	
Socorro (Santander)	1.050	1.100	1.083	-		Valledupar, Mercado Nuevo	650	750	683	-	
Tibasosa (Boyacá), Coomproriente	1.389	1.667	1.424	-		Villavicencio, CAV	900	1.000	992	-	
Tuluá (Valle del Cauca)	1.000	1.200	1.075	-							
Tunja, Complejo de Servicios del Sur	1.222	1.389	1.329	-		Patilla baby					
Valledupar, Mercado Nuevo	900	900	900	-		Bogotá, D.C., Corabastos	1.800	2.500	2.088	-	
Villavicencio, CAV	900	1.000	960	n.d.		Bucaramanga, Centroabastos	1.500	1.500	1.500	-	
						Cali, Cavasa	1.500	1.600	1.513	-	
Papaya melona						Medellín, Central Mayorista de Antioquia	1.800	2.200	2.014	-	
Medellín, Central Mayorista de Antioquia	1.100	1.200	1.133	=							
Papaya redonda						Pera importada					
Medellín, Central Mayorista de Antioquia	1.100	1.200	1.133	=		Armenia, Mercar	5.500	5.750	5.667	=	
						Bogotá, D.C., Corabastos	5.500	6.250	5.979	-	
Papaya tainung						Bucaramanga, Centroabastos	5.750	6.500	6.010	-	
Barranquilla, Barranquillita	1.000	1.200	1.078	-		Buenaventura (Valle del Cauca)	6.316	6.579	6.447	=	
Bogotá, D.C., Corabastos	1.800	2.600	2.283	-		Cali, Cavasa	5.789	6.053	5.921	-	
Cartagena, Bazurto	1.300	1.300	1.300	-		Cali, Santa Helena	5.789	6.053	5.877	-	
Florencia (Cauquetá)	1.300	1.300	1.300	=		Cartagena, Bazurto	6.842	8.158	7.281	-	
Medellín, Central Mayorista de Antioquia	1.300	1.400	1.350	+		Cartago (Valle del Cauca)	5.789	7.789	6.553	-	
Medellín, Plaza Minorista "José María Villa"	1.000	1.100	1.004	+		Chiquinquirá (Boyacá)	5.789	6.316	6.118	-	
Montería, Mercado del Sur	640	800	730	+		Cúcuta, Cenabastos	8.250	8.500	8.375	-	
Santa Marta (Magdalena)	800	900	863	+		Duitama (Boyacá)	7.105	7.368	7.281	-	
Sincelejo, Nuevo Mercado	800	833	828	-		Florencia (Cauquetá)	8.053	8.053	8.053	-	
Valledupar, Mercado Nuevo	900	900	900	-		Ibagué, Plaza La 21	5.789	6.579	6.082	-	
Villavicencio, CAV	1.000	1.250	1.098	-		La Unión (Nariño)	6.316	6.579	6.447	-	
						Manizales, Centro Galerías	5.500	6.500	5.969	-	
Patilla						Medellín, Central Mayorista de Antioquia	5.263	7.368	6.157	-	
Armenia, Mercar	800	800	800	-		Montería, Mercado del Sur	7.263	7.895	7.553	+	
Barranquilla, Barranquillita	900	900	900	=		Neiva, Surabastos	6.556	7.500	7.104	-	
Bogotá, D.C., Corabastos	800	1.100	936	+		Palmira (Valle del Cauca)	5.789	7.368	6.612	-	
Bucaramanga, Centroabastos	850	850	850	-		Pamplona (Norte de Santander)	6.750	7.000	6.875	-	
Cali, Cavasa	900	1.000	971	+		Pasto, El Potrerillo	4.737	5.263	4.942	-	
Cali, Santa Helena	850	950	900	-		Pereira, La 41	5.500	5.500	5.500	-	
Cartagena, Bazurto	700	800	733	+		Pereira, Mercasa	6.000	6.000	6.000	=	
Cartago (Valle del Cauca)	800	1.200	1.017	-		Popayán, Plaza de mercado del barrio Bolívar	5.789	6.053	6.020	-	
Cúcuta, Cenabastos	900	1.000	933	+		Rionegro (Antioquia)	5.789	7.895	6.886	-	
Ibagué, Plaza La 21	800	800	800	+		San Gil (Santander)	7.750	8.000	7.833	=	
Medellín, Central Mayorista de Antioquia	600	700	650	=		Sincelejo, Nuevo Mercado	6.500	6.500	6.500	-	
						Tibasosa (Boyacá), Coomproriente	5.789	6.316	6.009	-	

BOLETÍN SEMANAL PRECIOS MAYORISTAS

Cuadro 4. Mercados mayoristas. Precios de venta de frutas frescas (continuación)
2021 (6 al 12 de marzo)

Productos y mercados	Pesos por kilogramo				Tendencia	Productos y mercados	Pesos por kilogramo				Tendencia
	Mínimo	Máximo	Medio				Mínimo	Máximo	Medio		
Pera importada (continuación)						Piña perolera (continuación)					
Tuluá (Valle del Cauca)	6.316	6.842	6.645	-		Pamplona (Norte de Santander)	1.167	1.233	1.194	-	
Tunja, Complejo de Servicios del Sur	6.316	6.842	6.608	-		San Gil (Santander)	933	1.000	956	=	
Valledupar, Mercado Nuevo	6.750	7.000	6.875	=		Santa Marta (Magdalena)	1.520	1.600	1.560	+	
Villavicencio, CAV	6.000	6.500	6.167	-		Socorro (Santander)	833	867	844	-	
Yopal (Casanare)	6.500	6.750	6.625	n.d.		Tibasosa (Boyacá), Coomproriente	867	1.000	950	-	
Pera nacional						Tunja, Complejo de Servicios del Sur	1.000	1.167	1.070	-	
Bogotá, D.C., Corabastos	2.826	3.913	3.470	n.d.		Valledupar, Mercabastos	1.400	1.600	1.511	-	
Piña gold						Pitahaya					
Armenia, Mercar	1.900	2.000	1.933	=		Arauca (Arauca)	8.000	12.000	9.500	-	
Bogotá, D.C., Corabastos	1.182	1.455	1.314	-		Bucaramanga, Centroabastos	7.000	8.000	7.583	+	
Bucaramanga, Centroabastos	1.100	1.200	1.144	-		Cúcuta, Cenabastos	6.000	6.000	6.000	-	
Buenaventura (Valle del Cauca)	1.800	1.900	1.817	-		Ibagué, Plaza La 21	5.000	5.000	5.000	+	
Cali, Cavasa	1.200	1.300	1.235	-		Medellín, Central Mayorista de Antioquia	6.000	8.000	7.000	-	
Cali, Santa Helena	1.200	1.200	1.200	-		Neiva, Surabastos	7.500	9.000	8.208	-	
Cartago (Valle del Cauca)	1.200	1.400	1.300	-		Tibasosa (Boyacá), Coomproriente	5.000	6.000	5.625	-	
Chiquinquirá (Boyacá)	1.364	1.636	1.500	-		Tunja, Complejo de Servicios del Sur	6.800	7.000	6.983	+	
Cúcuta, Cenabastos	1.400	1.600	1.510	-		Villavicencio, CAV	6.000	7.000	6.375	-	
Duitama (Boyacá)	1.500	1.700	1.600	+		Tangelo					
Ibagué, Plaza La 21	1.200	1.300	1.283	+		Bogotá, D.C., Corabastos	2.600	3.200	2.895	++	
La Unión (Nariño)	2.200	2.500	2.425	+		Bucaramanga, Centroabastos	2.000	2.600	2.417	+	
Manizales, Centro Galerías	1.200	1.200	1.200	=		Cartago (Valle del Cauca)	2.500	2.800	2.600	-	
Medellín, Central Mayorista de Antioquia	1.400	1.500	1.435	+		Manizales, Centro Galerías	2.400	2.500	2.467	=	
Medellín, Plaza Minorista "José María Villa"	1.000	1.300	1.117	+		Pereira, Mercasa	2.000	2.700	2.400	-	
Montería, Mercado del Sur	1.300	1.600	1.408	+		Rionegro (Antioquia)	2.500	3.100	2.779	+	
Neiva, Surabastos	1.500	1.600	1.558	-		Tibasosa (Boyacá), Coomproriente	2.600	2.800	2.775	-	
Palmira (Valle del Cauca)	1.200	1.300	1.225	-		Tunja, Complejo de Servicios del Sur	2.120	2.400	2.236	-	
Pasto, El Potrerillo	1.200	1.200	1.200	-		Villavicencio, CAV	2.200	2.600	2.400	++	
Pereira, La 41	1.700	1.800	1.750	+		Tomate de árbol					
Pereira, Mercasa	1.300	1.700	1.500	+		Arauca (Arauca)	2.545	2.955	2.750	+	
Rionegro (Antioquia)	1.500	1.900	1.679	-		Armenia, Mercar	2.400	2.480	2.427	-	
Santa Marta (Magdalena)	2.200	2.200	2.200	n.d.		Barranquilla, Barranquillita	2.000	2.200	2.108	-	
Tibasosa (Boyacá), Coomproriente	1.600	1.700	1.675	-		Barranquilla, Granabastos	2.200	2.300	2.275	-	
Tuluá (Valle del Cauca)	1.200	1.400	1.300	+		Bogotá, D.C., Corabastos	2.000	2.400	2.183	+	
Tunja, Complejo de Servicios del Sur	1.150	1.350	1.261	-		Bucaramanga, Centroabastos	2.200	2.240	2.205	+	
Piña manzana						Buenaventura (Valle del Cauca)	2.300	2.500	2.433	-	
Cali, Santa Helena	1.000	1.100	1.017	=		Cali, Cavasa	1.900	2.000	1.994	-	
Popayán, Plaza de mercado del barrio Bolívar	1.500	1.600	1.583	+		Cali, Santa Helena	2.000	2.200	2.088	-	
Piña perolera						Cartagena, Bazurto	2.200	2.800	2.428	+	
Barranquilla, Barranquillita	1.400	1.440	1.417	+		Cartago (Valle del Cauca)	2.400	2.800	2.600	+	
Barranquilla, Granabastos	1.320	1.520	1.449	+		Chiquinquirá (Boyacá)	2.174	2.391	2.283	+	
Bogotá, D.C., Corabastos	625	938	819	-		Cúcuta, Cenabastos	2.400	2.400	2.400	=	
Bucaramanga, Centroabastos	800	833	819	-		Duitama (Boyacá)	1.957	2.174	2.029	-	
Chiquinquirá (Boyacá)	1.000	1.067	1.033	=		El Santuario (Antioquia)	1.500	1.700	1.613	-	
Cúcuta, Cenabastos	933	1.000	994	=		Florencia (Cauquetá)	2.560	2.640	2.600	+	
Florencia (Cauquetá)	1.429	1.429	1.429	+		Ibagué, Plaza La 21	2.200	2.400	2.235	+	
Montería, Mercado del Sur	1.000	1.400	1.200	-		Ipiales (Nariño), Ipiales somos todos	1.833	2.300	2.186	+	
Neiva, Surabastos	1.500	1.536	1.518	n.d.		La Ceja (Antioquia)	1.500	2.000	1.742	+	
						La Unión (Antioquia)	1.500	1.600	1.563	+	

Cuadro 4. Mercados mayoristas. Precios de venta de frutas frescas (continuación)
2021 (ó al 12 de marzo)

Productos y mercados	Pesos por kilogramo				Tendencia	Productos y mercados	Pesos por kilogramo				Tendencia
	Mínimo	Máximo	Medio				Mínimo	Máximo	Medio		
Tomate de árbol (continuación)						Uva Isabela					
Manizales, Centro Galerías	1.920	2.160	2.067		+++	Arauca (Arauca)	3.360	3.840	3.600		-
Marinilla (Antioquia)	1.600	2.000	1.808		+	Armenia, Mercar	3.084	3.172	3.113		=
Medellín, Central Mayorista de Antioquia	1.800	2.100	2.025		+	Bogotá, D.C., Corabastos	3.378	3.733	3.547		+
Medellín, Plaza Minorista "José María Villa"	1.800	2.100	1.979		-	Bucaramanga, Centroabastos	3.040	3.040	3.040		+
Montería, Mercado del Sur	2.000	2.200	2.080		-	Cali, Cavasa	2.160	2.400	2.282		+
Neiva, Surabastos	2.000	2.320	2.133		-	Cali, Santa Helena	2.000	2.160	2.093		+
Palmira (Valle del Cauca)	2.000	2.200	2.050		+	Chiquinquirá (Boyacá)	2.800	3.600	3.070		+
Pamplona (Norte de Santander)	2.083	2.083	2.083		+	Cúcuta, Cenabastos	3.400	4.000	3.800		+
Pasto, El Potrerillo	2.200	2.200	2.200		+	Duitama (Boyacá)	2.400	2.560	2.453		-
Peñol (Antioquia)	1.500	1.800	1.700		+	Ibagué, Plaza La 21	2.400	2.800	2.613		-
Pereira, La 41	2.000	2.400	2.200		-	Ipiales (Nariño), Ipiales somos todos	2.240	2.560	2.400		-
Pereira, Mercasa	2.000	2.500	2.115		+	La Unión (Nariño)	2.800	2.800	2.800		-
Popayán, Plaza de mercado del barrio Bolívar	1.520	1.840	1.690		+	Medellín, Central Mayorista de Antioquia	2.800	3.200	2.954		-
Rionegro (Antioquia)	1.500	2.000	1.842		-	Neiva, Surabastos	2.000	2.200	2.050		+
San Gil (Santander)	2.320	2.400	2.373		+	Palmira (Valle del Cauca)	2.000	2.160	2.070		+
San Vicente (Antioquia)	1.600	1.700	1.650		-	Pamplona (Norte de Santander)	3.400	4.000	3.700		+
Santa Marta (Magdalena)	2.320	2.320	2.320		=	Pasto, El Potrerillo	2.400	2.720	2.569		+
Sincelejo, Nuevo Mercado	1.920	2.120	1.977		-	Popayán, Plaza de mercado del barrio Bolívar	2.240	2.400	2.380		+
Socorro (Santander)	2.320	2.400	2.347		+	Rionegro (Antioquia)	3.200	4.000	3.654		+
Sonsón (Antioquia)	1.500	1.600	1.525		=	San Gil (Santander)	3.200	3.360	3.307		+
Tibasosa (Boyacá), Coomproriente	2.174	2.391	2.337		+	Sincelejo, Nuevo Mercado	3.333	3.583	3.394		+
Tuluá (Valle del Cauca)	2.000	2.400	2.200		=	Socorro (Santander)	3.200	3.360	3.280		+
Tunja, Complejo de Servicios del Sur	2.087	2.391	2.236		+	Tibasosa (Boyacá), Coomproriente	2.400	2.800	2.490		-
Túquerres (Nariño)	1.833	2.000	1.908		+	Tuluá (Valle del Cauca)	2.240	2.400	2.320		+
Valledupar, Mercabastos	2.000	2.400	2.223		-	Tunja, Complejo de Servicios del Sur	3.360	3.760	3.556		+
Villavicencio, CAV	2.600	2.800	2.707		+	Túquerres (Nariño)	2.560	2.640	2.620		+
Yopal (Casanare)	2.400	2.400	2.400		++	Villavicencio, CAV	3.333	3.750	3.399		-
Uchuva con cáscara						Uva red globe nacional					
Bogotá, D.C., Corabastos	3.000	3.500	3.075		+	Armenia, Mercar	4.640	4.800	4.693		=
Bucaramanga, Centroabastos	3.000	4.000	3.167		+	Bogotá, D.C., Corabastos	4.091	5.556	4.836		-
Cúcuta, Cenabastos	3.000	3.500	3.354		+	Bucaramanga, Centroabastos	5.333	5.333	5.333		-
Ibagué, Plaza La 21	2.400	2.800	2.667		++	Cali, Cavasa	4.889	5.222	5.079		-
Medellín, Central Mayorista de Antioquia	2.600	3.500	3.040		++	Cali, Santa Helena	4.267	4.533	4.489		-
San Gil (Santander)	1.700	1.800	1.733		=	Cartagena, Bazurto	5.400	6.000	5.556		+
Uva importada						Cartago (Valle del Cauca)	5.000	6.000	5.500		=
Arauca (Arauca)	11.250	12.500	11.833		-	Ibagué, Plaza La 21	4.000	4.800	4.507		-
Bogotá, D.C., Corabastos	9.750	11.250	10.427		-	Manizales, Centro Galerías	3.600	4.240	3.960		-
Bucaramanga, Centroabastos	10.625	10.625	10.625		-	Medellín, Central Mayorista de Antioquia	4.667	5.111	4.868		-
Cali, Cavasa	10.000	10.588	10.331		-	Montería, Mercado del Sur	5.222	5.556	5.435		-
Cali, Santa Helena	8.824	9.412	8.922		-	Pasto, El Potrerillo	2.720	2.800	2.742		+
Cúcuta, Cenabastos	11.250	11.250	11.250		=	Pereira, Mercasa	4.000	4.600	4.367		-
Medellín, Central Mayorista de Antioquia	8.500	10.625	9.727		-	Popayán, Plaza de mercado del barrio Bolívar	4.105	4.368	4.257		-
San Gil (Santander)	11.875	13.125	12.354		-	Rionegro (Antioquia)	5.000	5.556	5.243		-
Tunja, Complejo de Servicios del Sur	10.625	11.250	10.944		-	San Gil (Santander)	5.000	5.091	5.030		=
Valledupar, Mercado Nuevo	11.250	11.500	11.375		=	Socorro (Santander)	4.909	5.091	5.000		=
Villavicencio, CAV	10.000	10.625	10.208		-	Tuluá (Valle del Cauca)	4.500	4.800	4.600		-
						Villavicencio, CAV	4.545	5.625	4.841		-

PRECIOS MAYORISTAS

Cuadro 4. Mercados mayoristas. Precios de venta de frutas frescas (conclusión)
2021 (ó al 12 de marzo)

Productos y mercados	Pesos por kilogramo				Tendencia	Productos y mercados	Pesos por kilogramo				Tendencia
	Mínimo	Máximo	Medio	Precios			Mínimo	Máximo	Medio	Precios	
Uva roja						Uva verde					
Florencia (Caquetá)	6.300	6.300	6.300		+	Bogotá, D.C., Corabastos	6.111	7.222	6.659		+
Ipiales (Nariño), Ipiales somos todos	3.889	4.222	3.963		-	Cartago (Valle del Cauca)	5.600	6.000	5.733		=
La Unión (Nariño)	3.600	3.840	3.660		-	Cúcuta, Cenabastos	7.222	7.778	7.500		+
Neiva, Surabastos	4.800	6.000	5.517		-	Florencia (Caquetá)	6.300	6.300	6.300		+
Pereira, Mercasa	8.889	10.000	9.444		-	Medellín, Central Mayorista de Antioquia	6.889	7.556	7.160		+
Sincelejo, Nuevo Mercado	4.240	4.400	4.373		-	San Gil (Santander)	6.182	6.364	6.242		=
Tibasosa (Boyacá), Coompro Oriente	2.800	3.200	3.090		-	Tunja, Complejo de Servicios del Sur	5.636	6.545	6.152		-
Túquerres (Nariño)	3.556	3.889	3.778		+						

TENDENCIAS

---	-	+	+++
Variación mayor al -20 %	Variación entre 0 % y -10 %	Variación entre 0 % y 10 %	Variación mayor al 20 %
--	=	++	n. d.
Variación entre -10 % y -20 %	Variación igual a 0 %	Variación entre 10 % y 20 %	No determinado

TUBÉRCULOS, RAÍCES Y PLÁTANOS

Finalizan cosechas de papa única

Durante la presente semana aumentaron las cotizaciones mayoristas de la papa única en veintiuno de los veinticuatro mercados donde se comercializó. Este comportamiento se debió a la finalización de los períodos de cosecha, lo cual generó una baja oferta desde las zonas productoras de los municipios de Zipaquirá, Facatativá, Subachoque y Villapinzón (Cundinamarca), así como de Pasto (Nariño) y Chitagá (Norte de Santander). En Bucaramanga y Valledupar, por ejemplo, el kilo se vendió a \$1.150 y a \$1.317, respectivamente, 31,39%, en promedio, más.

De la misma manera, subieron los precios mayoristas de las papas capira, parda pastusa, superior, suprema, criolla limpia y rubí. En el caso de la papa parda pastusa, por ejemplo, el alza presentada en los veinte mercados en los que se ofreció, se dio como consecuencia del poco volumen de producto ingresado desde los municipios de Samacá, Chíquiza, Soracá, Siachoque, Toca, Ramiriquí, Viracachá, Cómbita, Ventaquemada (Boyacá) y Villapinzón (Cundinamarca). En Pereira y Arauca, por ejemplo, el alza superó el 20,00%, ofreciéndose el kilo a \$1.310 y a \$1.387, respectivamente.

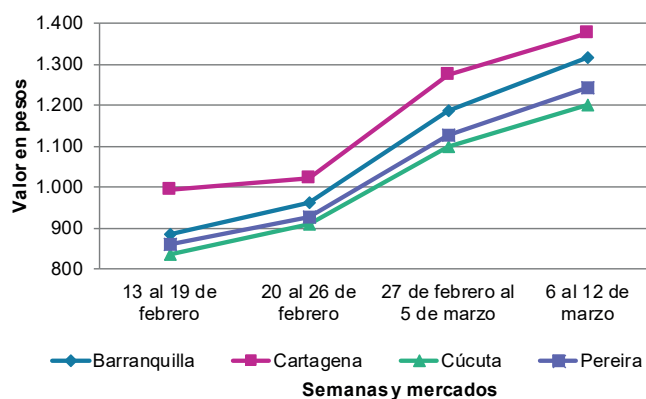
En relación a la papa superior, el precio aumentó en los quince mercados en los que se vendió debido a la reducción en el volumen ofrecido desde los municipios de Ubaque, Fosca, Subachoque, Usme, Chocontá, Villapinzón (Cundinamarca), Túquerres (Nariño) y

Saboyá (Boyacá), donde las lluvias han dificultado las labores de recolección y transporte del producto. En Tunja y en Corabastos en Bogotá, por ejemplo, el kilo se vendió a \$1.260 y a \$1.332, respectivamente, 19,71%, en promedio, más.

Así mismo, se incrementó el precio de la papa suprema en once de los doce mercados en lo que se transó, como resultado de un menor abastecimiento desde la Sabana de Bogotá, Pasto e Ipiales (Nariño). Se reportó la terminación de los períodos de cosecha, sumado a las lluvias que afectaron la producción de papa de primera calidad. En Corabastos en Bogotá y Santa Helena en Cali, por ejemplo, el kilo se vendió a \$1.202 y a \$1.085, respectivamente, 16,58% en promedio más que la semana inmediatamente anterior.

Finalmente, las cotizaciones de la papa criolla limpia subieron en veintiséis de los cuarenta y tres mercados en los que se ofreció, como consecuencia de la alta demanda de producto, sumada a los bajos niveles de abastecimiento desde el Altiplano cundiboyacense, San Vicente Ferrer, El Santuario, Marinilla, San Pedro de los Milagros, El Carmen de Viboral (Antioquia), Cajamarca (Tolima), Mutiscua, Pamplona, Cácuta y Chitagá (Norte de Santander). En Montería, por ejemplo, el kilo se vendió a \$3.308, 19,94% más.

Gráfico 6. Comportamiento de los precios de la papa única 2021 (13 de febrero al 12 de marzo)



Fuente: DANE, Sipsa.

Cuadro 5. Mercados mayoristas. Precios de venta de tubérculos, raíces y plátanos 2021 (6 al 12 de marzo)

Productos y mercados	Pesos por kilogramo				Tendencia	Productos y mercados	Pesos por kilogramo				Tendencia
	Mínimo	Máximo	Medio				Mínimo	Máximo	Medio		
Arracacha amarilla						Papa Betina					
Arauca (Arauca)	1.800	1.800	1.800	-		Buenaventura (Valle del Cauca)	1.160	1.200	1.187	+	
Bogotá, D.C., Corabastos	750	1.083	925	+		Cali, Cavasa	960	1.060	1.008	+	
Bucaramanga, Centroabastos	800	1.120	940	-		Ipiiales (Nariño), Centro de acopio	800	950	863	+	
Buenaventura (Valle del Cauca)	1.760	2.000	1.880	+		Tunja, Complejo de Servicios del Sur	1.140	1.240	1.186	++	
Cali, Cavasa	1.083	1.167	1.137	++		Papa capira					
Cali, Santa Helena	1.167	1.250	1.236	+		Buenaventura (Valle del Cauca)	1.300	1.360	1.330	+	
Chiquinquirá (Boyacá)	1.000	1.500	1.222	-		Cali, Cavasa	1.160	1.260	1.200	+	
Cúcuta, Cenabastos	1.000	1.300	1.113	-		Cali, Santa Helena	1.060	1.100	1.080	++	
Duitama (Boyacá)	1.300	1.333	1.322	-		Cartago (Valle del Cauca)	1.100	1.320	1.203	++	
Florencia (Cauquetá)	1.440	1.440	1.440	-		El Carmen de Viboral (Antioquia)	1.900	1.900	1.900	++	
Ibagué, Plaza La 21	640	800	749	-		El Santuario (Antioquia)	1.800	1.900	1.829	+	
Neiva, Surabastos	960	1.280	1.135	+		Ipiiales (Nariño), Centro de acopio	900	1.000	965	+	
Palmira (Valle del Cauca)	1.250	1.333	1.306	+		Ipiiales (Nariño), Ipiiales somos todos	1.000	1.100	1.060	+	
Pamplona (Norte de Santander)	800	1.200	978	-		La Ceja (Antioquia)	2.000	2.100	2.050	+	
Popayán, Plaza de mercado del barrio Bolívar	1.200	1.280	1.240	=		La Unión (Antioquia)	1.800	1.870	1.815	++	
San Gil (Santander)	1.280	1.440	1.360	-		Manizales, Centro Galerías	1.280	1.480	1.405	++	
Tibasosa (Boyacá), Coomproriente	1.167	1.333	1.198	-		Marinilla (Antioquia)	1.600	1.800	1.742	++	
Tunja, Complejo de Servicios del Sur	833	1.083	924	-		Medellín, Central Mayorista de Antioquia	1.700	2.100	1.882	++	
Valledupar, Mercabastos	1.800	2.000	1.917	-		Medellín, Plaza Minorista "José María Villa"	1.800	2.000	1.900	++	
Villavicencio, CAV	1.300	1.600	1.479	-		Montería, Mercado del Sur	1.840	1.960	1.898	+	
Yopal (Casanare)	1.583	1.667	1.625	-		Palmira (Valle del Cauca)	1.200	1.240	1.207	++	
Arracacha blanca						Pasto, El Potrerillo	900	1.000	950	+	
Armenia, Mercar	1.167	1.267	1.228	=		Peñol (Antioquia)	1.800	1.900	1.858	+	
Cartago (Valle del Cauca)	1.000	1.333	1.167	=		Pereira, La 41	1.280	1.400	1.345	++	
Ipiiales (Nariño), Ipiiales somos todos	560	600	587	++		Pereira, Mercasa	1.200	1.320	1.260	++	
Manizales, Centro Galerías	1.290	1.452	1.344	=		Popayán, Plaza de mercado del barrio Bolívar	1.080	1.300	1.190	++	
Medellín, Central Mayorista de Antioquia	1.000	2.000	1.464	-		Rionegro (Antioquia)	1.800	2.200	1.960	++	
Medellín, Plaza Minorista "José María Villa"	2.000	2.800	2.253	-		San Vicente (Antioquia)	1.600	1.800	1.700	+	
Pasto, El Potrerillo	600	700	622	+		Santa Bárbara (Antioquia)	1.900	2.100	2.000	++	
Pereira, La 41	1.167	1.333	1.250	=		Sonsón (Antioquia)	1.800	1.900	1.850	+++	
Pereira, Mercasa	1.083	1.333	1.229	-		Tuluá (Valle del Cauca)	1.160	1.180	1.173	++	
San Vicente (Antioquia)	1.111	1.278	1.181	+		Túquerres (Nariño)	900	1.000	970	++	
Tuluá (Valle del Cauca)	1.083	1.250	1.153	-		Papa criolla limpia					
Ñame criollo						Arauca (Arauca)	3.438	3.854	3.576	+	
Montería, Mercado del Sur	800	1.040	912	-		Armenia, Mercar	2.383	2.500	2.433	-	
Sincelejo, Nuevo Mercado	1.300	1.400	1.389	-		Barranquilla, Granabastos	3.240	3.800	3.498	++	
Ñame diamante						Bogotá, D.C., Corabastos	3.556	5.111	4.284	++	
Montería, Mercado del Sur	500	600	543	-		Bucaramanga, Centroabastos	2.900	3.600	3.325	++	
Sincelejo, Nuevo Mercado	600	600	600	=		Cali, Cavasa	1.960	2.200	2.091	-	
Valledupar, Mercabastos	800	900	850	=		Cali, Santa Helena	1.600	2.000	1.800	+	
Ñame espino						Cartagena, Bazurto	3.400	3.400	3.400	-	
Barranquilla, Barranquillita	1.300	1.360	1.345	-		Cartago (Valle del Cauca)	2.800	3.000	2.917	+	
Barranquilla, Granabastos	1.360	1.440	1.396	-		Cúcuta, Cenabastos	2.600	3.600	3.235	-	
Cartagena, Bazurto	1.000	1.100	1.042	+		Duitama (Boyacá)	2.900	3.000	2.967	+	
Montería, Mercado del Sur	860	960	922	+		El Carmen de Viboral (Antioquia)	2.300	2.400	2.325	+	
Sincelejo, Nuevo Mercado	1.100	1.100	1.100	=		El Santuario (Antioquia)	1.900	3.000	2.492	+	
Valledupar, Mercabastos	1.100	1.300	1.183	-		Florencia (Cauquetá)	3.400	3.400	3.400	+++	
						Ibagué, Plaza La 21	2.800	3.600	3.144	+	
						Ipiiales (Nariño), Ipiiales somos todos	1.300	1.400	1.311	-	

Cuadro 5. Mercados mayoristas. Precios de venta de tubérculos, raíces y plátanos (continuación) 2021 (6 al 12 de marzo)

Productos y mercados	Pesos por kilogramo				Tendencia	Productos y mercados	Pesos por kilogramo				Tendencia
	Mínimo	Máximo	Medio				Mínimo	Máximo	Medio		
Papa criolla limpia (continuación)						Papa nevada (continuación)					
La Ceja (Antioquia)	2.800	3.200	2.967		+	Marinilla (Antioquia)	1.600	2.000	1.733		+
La Unión (Antioquia)	2.300	2.700	2.513		++	Medellín, Central Mayorista de Antioquia	1.600	2.000	1.875		-
La Unión (Nariño)	1.400	1.440	1.410		++	Peñol (Antioquia)	1.700	2.200	1.900		+
Manizales, Centro Galerías	2.708	3.125	2.917		-	Pereira, Mercasa	2.267	2.467	2.367		+
Marinilla (Antioquia)	1.500	2.800	2.142		-	Rionegro (Antioquia)	1.800	2.500	2.108		++
Medellín, Central Mayorista de Antioquia	2.000	3.000	2.544		-	San Vicente (Antioquia)	1.600	1.700	1.650		-
Medellín, Plaza Minorista "José María Villa"	2.500	3.800	2.992		-	Papa parda pastusa					
Montería, Mercado del Sur	3.000	3.500	3.308		++	Arauca (Arauca)	1.300	1.460	1.387		++
Neiva, Surabastos	2.800	3.800	3.231		+	Armenia, Mercar	1.000	1.160	1.062		++
Pamplona (Norte de Santander)	2.400	3.200	2.844		-	Bogotá, D.C., Corabastos	1.300	1.500	1.384		++
Pereira, La 41	3.000	3.200	3.100		+	Bucaramanga, Centroabastos	1.300	1.440	1.374		+
Pereira, Mercasa	2.880	3.240	3.038		+	Bucaramanga, Mercados del centro	1.400	1.500	1.450		+++
Rionegro (Antioquia)	2.700	3.100	2.929		+++	Cali, Cavasa	1.100	1.200	1.127		+
San Gil (Santander)	3.100	3.200	3.167		-	Cartago (Valle del Cauca)	1.200	1.320	1.255		++
San Vicente (Antioquia)	2.200	2.400	2.275		-	Chiquinquirá (Boyacá)	1.100	1.260	1.177		+++
Santa Bárbara (Antioquia)	2.700	3.000	2.875		-	Cúcuta, Cenabastos	1.200	1.400	1.275		+
Santa Marta (Magdalena)	3.440	3.600	3.520		+	Florencia (Cauquetá)	1.260	1.260	1.260		+
Sincelejo, Nuevo Mercado	3.200	4.000	3.611		++	Ipiales (Nariño), Centro de acopio	900	1.000	963		+
Socorro (Santander)	3.200	3.300	3.267		-	Manizales, Centro Galerías	1.260	1.320	1.293		++
Sonsón (Antioquia)	2.500	2.600	2.550		++	Pamplona (Norte de Santander)	1.200	1.300	1.247		+
Tibasosa (Boyacá), Coomproriente	3.000	3.200	3.063		-	Pereira, La 41	1.240	1.400	1.310		+++
Tunja, Complejo de Servicios del Sur	3.200	3.500	3.358		+	Pereira, Mercasa	1.140	1.240	1.188		+
Túquerres (Nariño)	900	1.100	993		-	Popayán, Plaza de mercado del barrio Bolívar	1.160	1.440	1.300		+++
Valledupar, Mercabastos	3.600	4.000	3.900		+	San Gil (Santander)	1.360	1.400	1.387		++
Valledupar, Mercado Nuevo	3.600	4.000	3.867		+	Socorro (Santander)	1.400	1.500	1.447		+
Villavicencio, CAV	2.200	4.000	2.983		-	Tunja, Complejo de Servicios del Sur	1.200	1.340	1.280		++
Yopal (Casanare)	3.646	3.750	3.698		+	Yopal (Casanare)	1.521	1.563	1.542		+
Papa criolla sucia						Papa Puracé					
Barranquilla, Barranquillita	3.300	3.600	3.438		+	La Unión (Antioquia)	1.400	1.500	1.438		++
Bogotá, D.C., Corabastos	2.800	4.200	3.460		++	Montería, Mercado del Sur	2.000	2.067	2.009		+
Cali, Cavasa	1.600	1.900	1.738		-	Sincelejo, Nuevo Mercado	1.840	1.900	1.890		++
Chiquinquirá (Boyacá)	2.000	2.400	2.133		-	Papa rubí					
Ipiales (Nariño), Centro de acopio	900	1.200	994		-	Bogotá, D.C., Corabastos	900	1.300	1.012		++
Palmira (Valle del Cauca)	1.560	1.840	1.703		+++	Pereira, La 41	1.300	1.460	1.363		++
Pasto, El Potrerillo	1.000	1.300	1.167		+	Pereira, Mercasa	1.200	1.320	1.266		+
Popayán, Plaza de mercado del barrio Bolívar	1.333	1.367	1.342		-	Santa Marta (Magdalena)	1.360	1.460	1.422		++
Tuluá (Valle del Cauca)	2.167	2.333	2.250		++	Sincelejo, Nuevo Mercado	1.400	1.520	1.455		+++
Tunja, Complejo de Servicios del Sur	2.200	2.600	2.456		++	Tunja, Complejo de Servicios del Sur	1.100	1.240	1.191		++
Papa ICA-Huila						Papa R-12 negra					
La Unión (Nariño)	1.100	1.160	1.115		+++	Bogotá, D.C., Corabastos	960	1.400	1.136		++
Pasto, El Potrerillo	900	1.000	942		+	Cartago (Valle del Cauca)	1.200	1.320	1.255		+++
Papa Morasurco						Manizales, Centro Galerías	1.280	1.480	1.405		++
Ipiales (Nariño), Centro de acopio	700	700	700		++	Medellín, Central Mayorista de Antioquia	1.400	1.700	1.546		+
La Unión (Nariño)	1.040	1.100	1.085		++	Villavicencio, CAV	1.400	1.500	1.450		+++
Pasto, El Potrerillo	960	1.000	995		n.d.	Papa R-12 roja					
Papa nevada						Bogotá, D.C., Corabastos	960	1.400	1.136		++
Cartago (Valle del Cauca)	2.188	2.438	2.292		+	Tunja, Complejo de Servicios del Sur	1.100	1.260	1.202		++
El Carmen de Viboral (Antioquia)	1.800	1.800	1.800		-	Papa sabanera					
El Santuario (Antioquia)	1.600	1.800	1.725		-	Bogotá, D.C., Corabastos	2.100	2.600	2.332		+
						Florencia (Cauquetá)	1.260	1.260	1.260		+

Cuadro 5. Mercados mayoristas. Precios de venta de tubérculos, raíces y plátanos (continuación)
2021 (6 al 12 de marzo)

Productos y mercados	Pesos por kilogramo				Tendencia	Productos y mercados	Pesos por kilogramo				Tendencia
	Mínimo	Máximo	Medio				Mínimo	Máximo	Medio		
Papa superior						Papa única (continuación)					
Bogotá, D.C., Corabastos	1.200	1.400	1.332		+++	Valledupar, Mercabastos	1.240	1.400	1.318		++
Chiquinquirá (Boyacá)	1.000	1.260	1.143		++	Valledupar, Mercado Nuevo	1.240	1.400	1.317		+++
Cúcuta, Cenabastos	1.200	1.400	1.275		+	Plátano comino					
Duitama (Boyacá)	1.160	1.200	1.187		+	Medellín, Central Mayorista de Antioquia	900	1.200	1.017		+
Florencia (Cauquetá)	1.260	1.260	1.260		+	Rionegro (Antioquia)	1.300	1.500	1.425		+
Ibagué, Plaza La 21	1.160	1.300	1.233		++	Plátano dominico hartón maduro					
Ipiales (Nariño), Centro de acopio	900	1.000	963		+	Manizales, Centro Galerías	800	800	800		=
Ipiales (Nariño), Ipiales somos todos	1.000	1.100	1.045		++	Pereira, La 41	600	700	683		-
Neiva, Surabastos	1.160	1.300	1.223		++	Pereira, Mercasa	600	900	708		-
Pamplona (Norte de Santander)	1.200	1.300	1.247		++	Plátano dominico hartón verde					
Pasto, El Potrerillo	900	1.060	973		++	Armenia, Retiro	400	550	489		-
Tibasosa (Boyacá), Coomproriente	1.100	1.200	1.120		+	Cartago (Valle del Cauca)	800	1.000	875		-
Tunja, Complejo de Servicios del Sur	1.180	1.320	1.260		++	Manizales, Centro Galerías	800	800	800		=
Túquerres (Nariño)	900	1.000	917		++	Pereira, La 41	600	700	683		-
Villavicencio, CAV	1.240	1.400	1.342		++	Pereira, Mercasa	600	900	792		-
Papa suprema						Plátano dominico verde					
Armenia, Mercar	1.000	1.160	1.062		++	Medellín, Central Mayorista de Antioquia	500	600	558		-
Bogotá, D.C., Corabastos	1.100	1.300	1.202		+++	Santa Bárbara (Antioquia)	300	400	343		-
Buenaventura (Valle del Cauca)	1.160	1.300	1.230		-	Sonsón (Antioquia)	800	1.000	900		+++
Cali, Cavasa	960	1.140	1.047		+	Plátano guineo					
Cali, Santa Helena	1.060	1.100	1.085		++	Bogotá, D.C., Corabastos	1.300	1.500	1.356		+
Ipiales (Nariño), Centro de acopio	850	1.000	941		++	Cartago (Valle del Cauca)	800	1.200	975		-
La Unión (Nariño)	960	1.000	990		+	La Ceja (Antioquia)	300	700	450		-
Palmira (Valle del Cauca)	1.140	1.240	1.183		++	Medellín, Central Mayorista de Antioquia	500	800	660		-
Pasto, El Potrerillo	700	1.000	813		+	Medellín, Plaza Minorista "José María Villa"	500	800	654		-
Popayán, Plaza de mercado del barrio Bolívar	1.080	1.120	1.100		++	Neiva, Surabastos	1.000	1.100	1.013		=
Tuluá (Valle del Cauca)	1.120	1.160	1.140		++	Peñol (Antioquia)	467	600	533		-
Túquerres (Nariño)	800	840	810		+	Rionegro (Antioquia)	800	1.000	975		+
Papa única						Santa Bárbara (Antioquia)	333	400	364		-
Barranquilla, Barranquillita	1.240	1.300	1.283		++	Sonsón (Antioquia)	300	400	350		-
Barranquilla, Granabastos	1.300	1.440	1.347		++	Villavicencio, CAV	2.333	2.667	2.472		++
Bogotá, D.C., Corabastos	960	1.200	1.110		++	Plátano hartón maduro					
Bucaramanga, Centroabastos	1.260	1.360	1.300		+	Armenia, Mercar	400	500	456		-
Bucaramanga, Mercados del centro	1.100	1.200	1.150		+++	Bogotá, D.C., Corabastos	1.100	1.600	1.342		++
Buenaventura (Valle del Cauca)	1.200	1.300	1.250		+	Cúcuta, Cenabastos	1.200	1.400	1.292		++
Cali, Cavasa	1.040	1.100	1.058		-	Ibagué, Plaza La 21	700	1.200	968		+
Cali, Santa Helena	1.060	1.100	1.083		+	Medellín, Central Mayorista de Antioquia	800	1.000	904		-
Cartagena, Bazurto	1.360	1.400	1.380		+	Medellín, Plaza Minorista "José María Villa"	800	1.000	904		-
Cartago (Valle del Cauca)	1.440	1.480	1.453		++	Neiva, Surabastos	900	1.200	1.031		-
Cúcuta, Cenabastos	1.100	1.300	1.190		+	Pereira, La 41	600	700	683		-
Ipiales (Nariño), Centro de acopio	800	1.000	919		-	Pereira, Mercasa	600	900	708		-
La Unión (Nariño)	800	900	875		=	Tunja, Complejo de Servicios del Sur	1.250	1.400	1.300		+++
Manizales, Centro Galerías	1.160	1.160	1.160		++	Plátano hartón verde					
Neiva, Surabastos	1.160	1.280	1.203		+	Arauca (Arauca)	1.200	1.500	1.317		=
Pamplona (Norte de Santander)	1.000	1.100	1.050		+	Armenia, Mercar	500	650	561		-
Pasto, El Potrerillo	840	1.000	922		++	Armenia, Retiro	550	700	616		-
Pereira, La 41	1.320	1.440	1.400		+++	Barranquilla, Barranquillita	1.200	1.200	1.200		+
Pereira, Mercasa	1.200	1.280	1.238		+	Bogotá, D.C., Corabastos	1.100	1.600	1.342		++
Popayán, Plaza de mercado del barrio Bolívar	960	1.200	1.085		++						
Tunja, Complejo de Servicios del Sur	1.140	1.240	1.198		++						
Túquerres (Nariño)	840	900	885		+						

Cuadro 5. Mercados mayoristas. Precios de venta de tubérculos, raíces y plátanos (continuación)
2021 (6 al 12 de marzo)

Productos y mercados	Pesos por kilogramo				Tendencia	Productos y mercados	Pesos por kilogramo				Tendencia
	Mínimo	Máximo	Medio	Precios			Mínimo	Máximo	Medio	Precios	
Plátano hartón verde (continuación)						Ulluco					
Bucaramanga, Centroabastos	1.360	1.440	1.420		++	Buenaventura (Valle del Cauca)	2.800	3.000	2.833		-
Bucaramanga, Mercados del centro	1.120	1.280	1.173		+++	Cali, Cavasa	1.583	1.667	1.611		-
Cali, Cavasa	850	900	878		-	Ipiates (Nariño), Ipiates somos todos	1.667	1.833	1.750		-
Cali, Santa Helena	800	850	831		-	Pasto, El Potrerillo	1.200	1.375	1.288		+++
Cartagena, Bazurto	1.050	1.380	1.208		+	Popayán, Plaza de mercado del barrio Bolívar	967	1.333	1.158		-
Chiquinquirá (Boyacá)	1.150	1.300	1.233		+++	Túquerres (Nariño)	1.167	1.417	1.252		+
Cúcuta, Cenabastos	1.200	1.400	1.290		++						
Duitama (Boyacá)	1.000	1.050	1.017		++	Yuca chirosa					
Florencia (Caquetá)	1.100	1.100	1.100		=	Buenaventura (Valle del Cauca)	880	960	913		-
Ibagué, Plaza La 21	700	1.200	968		+	Ibagué, Plaza La 21	733	867	826		-
La Ceja (Antioquia)	1.000	1.300	1.075		-	La Ceja (Antioquia)	880	1.120	983		-
Medellín, Central Mayorista de Antioquia	800	1.000	904		-	Medellín, Central Mayorista de Antioquia	720	880	800		-
Medellín, Plaza Minorista "José María Villa"	800	1.000	904		-	Rionegro (Antioquia)	720	1.000	824		-
Montería, Mercado del Sur	750	875	815		+						
Neiva, Surabastos	900	1.200	1.031		-	Yuca criolla					
Palmira (Valle del Cauca)	850	900	888		-	Arauca (Arauca)	743	800	771		=
Pamplona (Norte de Santander)	1.400	1.500	1.433		++	Barranquilla, Barranquillita	550	600	573		-
Pereira, La 41	600	700	683		-	Barranquilla, Granabastos	625	650	644		=
Pereira, Mercasa	600	900	792		-	Bucaramanga, Centroabastos	714	952	818		-
Popayán, Plaza de mercado del barrio Bolívar	1.480	1.520	1.515		-	Bucaramanga, Mercados del centro	1.071	1.143	1.095		+
Rionegro (Antioquia)	1.000	1.500	1.383		-	Cartagena, Bazurto	450	550	506		=
San Gil (Santander)	720	800	747		++	Cúcuta, Cenabastos	1.100	1.200	1.183		+
Santa Bárbara (Antioquia)	500	600	525		-	Medellín, Central Mayorista de Antioquia	1.000	1.120	1.066		+
Santa Marta (Magdalena)	1.800	1.800	1.800		=	Medellín, Plaza Minorista "José María Villa"	920	1.120	1.025		-
Sincelejo, Nuevo Mercado	788	810	795		-	Montería, Mercado del Sur	325	450	379		-
Socorro (Santander)	560	640	587		=	Pamplona (Norte de Santander)	714	952	853		-
Tibasosa (Boyacá), Coomproriente	900	1.000	925		=	San Gil (Santander)	905	1.000	952		-
Tuluá (Valle del Cauca)	900	1.100	975		+	Sincelejo, Nuevo Mercado	425	450	448		+
Tunja, Complejo de Servicios del Sur	1.250	1.400	1.300		+++	Socorro (Santander)	960	1.000	987		=
Valledupar, Mercabastos	900	1.200	1.093		++	Valledupar, Mercabastos	500	550	521		-
Valledupar, Mercado Nuevo	900	1.200	1.100		++	Valledupar, Mercado Nuevo	500	575	540		-
Villavicencio, CAV	1.280	1.600	1.443		+++						
Yopal (Casanare)	1.040	1.120	1.093		+	Yuca ICA					
Plátano hartón verde ecuatoriano						Armenia, Mercar	760	800	773		=
Ipiates (Nariño), Ipiates somos todos	833	933	876		+	Armenia, Retiro	720	760	747		+
Pasto, El Potrerillo	933	1.000	978		+	Cali, Cavasa	680	720	703		-
Popayán, Plaza de mercado del barrio Bolívar	933	1.000	992		+	Cali, Santa Helena	720	760	727		-
Túquerres (Nariño)	867	900	883		-	Cartago (Valle del Cauca)	720	880	793		-
Plátano hartón verde Eje Cafetero						Florencia (Caquetá)	480	480	480		=
Medellín, Central Mayorista de Antioquia	1.300	1.400	1.350		+	La Unión (Nariño)	640	700	660		-
Plátano hartón verde llanero						Manizales, Centro Galerías	800	960	867		-
Bogotá, D.C., Corabastos	1.350	1.800	1.629		+	Neiva, Surabastos	1.120	1.440	1.168		+
						Palmira (Valle del Cauca)	680	720	705		-
						Pasto, El Potrerillo	667	750	729		-
						Pereira, La 41	720	800	760		=
						Pereira, Mercasa	720	800	760		=

PRECIOS MAYORISTAS

Cuadro 5. Mercados mayoristas. Precios de venta de tubérculos, raíces y plátanos (conclusión) 2021 (ó al 12 de marzo)

Productos y mercados	Pesos por kilogramo			
	Mínimo	Máximo	Medio	Tendencia
Yuca ICA (continuación)				
Popayán, Plaza de mercado del barrio Bolívar	833	917	867	+
Tuluá (Valle del Cauca)	560	640	620	-
Yuca llanera				
Bogotá, D.C., Corabastos	1.000	1.000	1.000	-
Chiquinquirá (Boyacá)	833	1.000	961	-

Productos y mercados	Pesos por kilogramo			
	Mínimo	Máximo	Medio	Tendencia
Yuca llanera (continuación)				
Duitama (Boyacá)	800	833	822	+
Tibasosa (Boyacá), Coomproriente	767	833	825	-
Tunja, Complejo de Servicios del Sur	767	900	837	-
Villavicencio, CAV	667	800	736	+
Yopal (Casanare)	667	667	667	+

TENDENCIAS

---	-	+	+++
Variación mayor al -20 %	Variación entre 0 % y -10 %	Variación entre 0 % y 10 %	Variación mayor al 20 %
--	=	++	n. d.
Variación entre -10 % y -20 %	Variación igual a 0 %	Variación entre 10 % y 20 %	No determinado

GRANOS, CÁRNICOS Y PROCESADOS

Cayeron precios del arroz

Esta semana bajaron los precios del arroz de primera en catorce de los treinta y tres mercados donde se comercializó. Según los comerciantes, esta situación obedeció a que se contó con buen abastecimiento de producto procedente desde Ibagué (Tolima) y Neiva (Huila), donde hay buena producción. En Bogotá y La Nueva Sexta en Cúcuta, por ejemplo, el descenso fue superior al 3,00%, ofreciéndose el kilo a \$2.853 y a \$2.778, respectivamente.

También cayó la cotización del azúcar morena debido a que se presentó mayor abastecimiento desde los municipios productores de Palmira y Zarzal (Valle del Cauca). Este comportamiento se presentó en ocho de los doce mercados donde se vendió. En Medellín, por ejemplo, el kilo se vendió a \$2.240, 7,44% menos que la semana inmediatamente anterior.

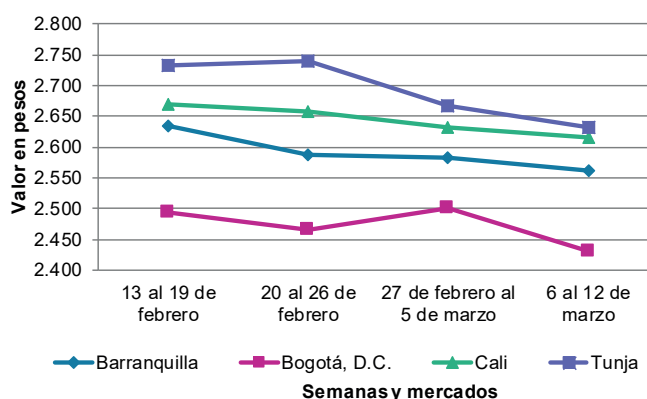
En contraste, aumentaron los precios del maíz amarillo trillado pues se contó con poca producción en Valencia, Tierralta, Montería (Córdoba), Chalán (Sucre), Cartago (Valle del Cauca) y Quindío. Este incremento se presentó en seis de los catorce mercados donde se negoció esta semana. En Sincelejo y en la Central Mayorista de Antioquia en Medellín, por ejemplo, el alza fue superior al 3,00%, ofreciéndose el kilo a \$1.467 y a \$1.400, respectivamente.



Fuente: DANE

Por último, subieron las cotizaciones de algunos cortes de carne de res, como la punta de anca, el lomo fino y las chatas, como consecuencia de los mayores costos de producción y la menor disponibilidad de reses para sacrificio; llegó producto desde Pereira, Viterbo, La Virginia (Risaralda), Medellín, Amagá (Antioquia) y Meta. En Cúcuta y Bogotá, por ejemplo, el kilo de punta de anca se transó a \$17.833 y a \$18.575, respectivamente, 4,41% en promedio más que la semana inmediatamente anterior.

Gráfico 7. Comportamiento de los precios del arroz de primera 2021 (13 de febrero al 12 de marzo)



Fuente: DANE, Sipsa.

Cuadro 6. Mercados mayoristas. Precios de venta de granos y cereales 2021 (6 al 12 de marzo)

Productos y mercados	Pesos por kilogramo				Tendencia	Productos y mercados	Pesos por kilogramo				Tendencia
	Mínimo	Máximo	Medio				Mínimo	Máximo	Medio		
Arroz blanco importado						Arroz excelso (continuación)					
Pasto, El Potrerillo	2.889	2.978	2.919		+	Santa Marta (Magdalena)	2.900	3.032	2.975		-
Arroz de primera						Sincelejo, Nuevo Mercado	2.760	2.840	2.800		+
Armenia, Mercar	2.880	3.040	2.987		=	Valledupar, Mercado Nuevo	2.800	2.960	2.867		=
Barranquilla, Barranquillita	2.556	2.573	2.561		-	Arroz sopa cristal					
Barranquilla, Granabastos	2.644	2.711	2.672		=	Bucaramanga, Centroabastos	1.440	1.600	1.504		=
Bogotá, D.C., Corabastos	2.400	2.500	2.430		-	Bucaramanga, Mercados del centro	1.520	1.600	1.560		=
Bogotá, D.C., Paloquemao	2.720	2.880	2.800		-	Montería, Mercado del Sur	1.640	1.680	1.660		-
Bogotá, D.C., Plaza España	2.800	2.880	2.853		-	Arveja amarilla seca importada					
Bogotá, D.C., Plaza Las Flores	2.520	2.600	2.560		+	Bucaramanga, Centroabastos	2.539	2.783	2.643		=
Bucaramanga, Mercados del centro	2.880	3.160	3.000		=	Cúcuta, Cenabastos	2.050	2.600	2.250		-
Buenaventura (Valle del Cauca)	2.880	3.040	2.987		+	Ibagué, Plaza La 21	1.836	1.860	1.848		-
Cali, La Floresta	2.500	2.880	2.693		+	Pamplona (Norte de Santander)	2.783	2.870	2.812		-
Cali, Santa Helena	2.500	2.760	2.616		-	Arveja verde seca importada					
Cali, Siloé	2.560	2.880	2.707		-	Armenia, Mercar	2.467	2.731	2.614		=
Cartagena, Bazurto	2.667	2.711	2.689		=	Bogotá, D.C., Corabastos	2.000	2.160	2.100		-
Cartago (Valle del Cauca)	2.800	3.040	2.907		=	Bogotá, D.C., Paloquemao	3.040	3.520	3.320		-
Cúcuta, Cenabastos	2.800	2.867	2.822		=	Bogotá, D.C., Plaza España	3.360	3.664	3.515		-
Cúcuta, La Nueva Sexta	2.733	2.800	2.778		-	Bucaramanga, Centroabastos	2.696	2.717	2.707		+
Florencia (Cauquetá)	3.280	3.280	3.280		+	Bucaramanga, Mercados del centro	2.609	2.935	2.717		=
Manizales, Centro Galerías	2.880	2.880	2.880		=	Cali, La Floresta	2.560	2.640	2.587		+
Medellín, Central Mayorista de Antioquia	2.720	2.736	2.726		-	Cali, Santa Helena	2.560	2.720	2.613		+
Medellín, Plaza Minorista "José María Villa"	2.720	2.760	2.750		-	Cali, Siloé	2.560	2.640	2.587		+
Montería, Mercado del Sur	2.267	2.311	2.283		-	Cartagena, Bazurto	2.500	2.800	2.700		=
Neiva, Surabastos	2.640	2.680	2.650		=	Cúcuta, Cenabastos	2.040	2.520	2.217		-
Palmira (Valle del Cauca)	2.460	2.792	2.620		-	Cúcuta, La Nueva Sexta	3.300	3.480	3.390		=
Pamplona (Norte de Santander)	2.800	2.800	2.800		+	Manizales, Centro Galerías	3.084	3.216	3.117		=
Pasto, El Potrerillo	2.920	3.040	3.010		-	Medellín, Central Mayorista de Antioquia	2.320	2.344	2.332		=
Pereira, Mercasa	2.882	2.962	2.929		=	Medellín, Plaza Minorista "José María Villa"	2.320	2.480	2.400		=
Popayán, Plaza de mercado del barrio Bolívar	2.360	2.400	2.387		=	Palmira (Valle del Cauca)	2.560	2.640	2.610		-
Santa Marta (Magdalena)	2.080	2.120	2.095		=	Pamplona (Norte de Santander)	2.783	2.870	2.812		-
Sincelejo, Nuevo Mercado	2.140	2.180	2.165		+	Pasto, El Potrerillo	2.000	2.080	2.027		-
Tuluá (Valle del Cauca)	2.360	2.880	2.610		=	Pereira, Mercasa	2.235	3.100	2.778		=
Tunja, Complejo de Servicios del Sur	2.600	2.700	2.633		-	Popayán, Plaza de mercado del barrio Bolívar	2.784	2.800	2.795		=
Valledupar, Mercado Nuevo	2.200	2.300	2.247		-	Santa Marta (Magdalena)	2.909	3.000	2.932		+
Villavicencio, CAV	2.680	2.720	2.700		=	Sincelejo, Nuevo Mercado	3.000	3.000	3.000		=
Arroz de segunda						Tuluá (Valle del Cauca)	2.360	2.800	2.573		=
Barranquilla, Barranquillita	2.196	2.256	2.228		-	Tunja, Complejo de Servicios del Sur	2.700	2.760	2.720		=
Barranquilla, Granabastos	2.311	2.378	2.361		-	Valledupar, Mercado Nuevo	3.000	3.000	3.000		=
Bogotá, D.C., Corabastos	2.200	2.450	2.283		-	Villavicencio, CAV	2.383	2.696	2.585		+
Cartagena, Bazurto	2.222	2.267	2.237		-	Cuchuco de cebada					
Sincelejo, Nuevo Mercado	2.111	2.111	2.111		+	Bucaramanga, Centroabastos	2.560	2.800	2.640		+
Arroz excelso						Bucaramanga, Mercados del centro	2.320	2.560	2.427		=
Barranquilla, Barranquillita	2.800	2.808	2.804		-	Cuchuco de maíz					
Barranquilla, Granabastos	2.800	2.928	2.858		-	Bucaramanga, Centroabastos	2.560	2.720	2.613		=
Bucaramanga, Centroabastos	2.880	3.664	3.155		+	Bucaramanga, Mercados del centro	2.400	2.560	2.453		=
Cartagena, Bazurto	2.840	2.880	2.853		+	Cali, La Floresta	1.500	1.600	1.553		=
Ibagué, Plaza La 21	2.560	2.600	2.570		-						
Montería, Mercado del Sur	2.880	2.960	2.910		+						

Cuadro 6. Mercados mayoristas. Precios de venta de granos y cereales (continuación)
2021 (6 al 12 de marzo)

Productos y mercados	Pesos por kilogramo				Tendencia	Productos y mercados	Pesos por kilogramo				Tendencia
	Mínimo	Máximo	Medio				Mínimo	Máximo	Medio		
Cuchuco de maíz (continuación)						Frijol cargamanto rojo					
Cali, Santa Helena	1.540	1.600	1.580	-		Armenia, Mercar	6.872	7.313	7.078	=	
Cali, Siloé	1.480	1.600	1.520	=		Bogotá, D.C., Corabastos	5.000	5.600	5.310	-	
Florencia (Caquetá)	2.240	2.320	2.280	=		Bogotá, D.C., Paloquemao	5.440	7.200	6.100	=	
Montería, Mercado del Sur	1.140	1.220	1.180	=		Bogotá, D.C., Plaza España	5.440	5.600	5.512	-	
Popayán, Plaza de mercado del barrio Bolívar	1.200	1.216	1.205	-		Bogotá, D.C., Plaza Las Flores	5.760	6.080	5.920	-	
Sincelejo, Nuevo Mercado	1.800	2.000	1.900	=		Cartago (Valle del Cauca)	4.800	5.200	4.933	=	
						El Carmen de Viboral (Antioquia)	5.000	5.500	5.250	++	
Frijol bolón						Ibagué, Plaza La 21	3.580	3.760	3.665	-	
Armenia, Mercar	7.313	7.401	7.357	=		Manizales, Centro Galerías	6.344	6.608	6.446	=	
Bogotá, D.C., Corabastos	6.000	6.700	6.410	+		Marinilla (Antioquia)	4.500	4.800	4.650	+	
Bogotá, D.C., Plaza España	6.240	6.560	6.400	-		Medellín, Central Mayorista de Antioquia	5.000	5.400	5.275	+	
Bogotá, D.C., Plaza Las Flores	6.400	6.720	6.613	-		Medellín, Plaza Minorista "José María Villa"	5.500	6.000	5.750	+	
Cartago (Valle del Cauca)	5.840	6.120	5.987	=		Peñol (Antioquia)	5.000	5.000	5.000	+++	
Pereira, Mercasa	6.440	6.600	6.513	=		Pereira, Mercasa	4.885	6.000	5.462	=	
Popayán, Plaza de mercado del barrio Bolívar	7.752	7.840	7.784	+		San Vicente (Antioquia)	5.500	5.600	5.575	++	
Tuluá (Valle del Cauca)	6.400	6.800	6.632	=		Villavicencio, CAV	5.035	5.565	5.232	+	
Tunja, Complejo de Servicios del Sur	6.720	6.800	6.747	-							
Villavicencio, CAV	6.757	7.043	6.861	-		Frijol nima calima					
						Armenia, Mercar	5.991	6.344	6.167	=	
Frijol cabeza negra importado						Bogotá, D.C., Corabastos	4.000	4.800	4.600	-	
Barranquilla, Barranquillita	5.700	5.800	5.767	-		Bogotá, D.C., Plaza Las Flores	4.960	5.120	5.013	+	
Cartagena, Bazurto	5.800	5.800	5.800	-		Cartago (Valle del Cauca)	4.400	5.200	4.800	=	
Santa Marta (Magdalena)	5.091	5.455	5.182	=		Florencia (Caquetá)	5.200	5.200	5.200	-	
						Manizales, Centro Galerías	5.815	5.815	5.815	=	
Frijol cabeza negra nacional						Medellín, Central Mayorista de Antioquia	3.900	4.000	3.950	=	
Barranquilla, Granabastos	5.980	6.100	6.040	-		Neiva, Surabastos	3.840	4.160	4.000	-	
Montería, Mercado del Sur	2.800	3.000	2.875	-		Villavicencio, CAV	4.783	5.174	4.976	+	
Sincelejo, Nuevo Mercado	3.300	3.500	3.400	+							
Valledupar, Mercado Nuevo	4.000	5.000	4.667	=		Frijol palomito importado					
						Barranquilla, Barranquillita	5.800	5.900	5.833	-	
Frijol calima						Barranquilla, Granabastos	5.720	5.800	5.778	-	
Buenaventura (Valle del Cauca)	4.400	4.640	4.533	+		Cartagena, Bazurto	5.800	6.000	5.933	=	
Cali, La Floresta	4.400	4.600	4.533	+		Santa Marta (Magdalena)	4.364	4.727	4.500	=	
Cali, Santa Helena	4.800	5.040	4.933	+							
Cali, Siloé	4.960	5.040	5.013	=		Frijol radical					
Palmira (Valle del Cauca)	4.800	4.960	4.880	-		Bucaramanga, Centroabastos	4.922	5.478	5.264	+	
Popayán, Plaza de mercado del barrio Bolívar	6.112	6.240	6.165	+		Medellín, Central Mayorista de Antioquia	4.000	4.000	4.000	+	
Tuluá (Valle del Cauca)	5.240	6.000	5.613	=							
						Frijol Uribe rosado					
Frijol cargamanto blanco						Cartago (Valle del Cauca)	4.520	5.200	4.840	+	
El Carmen de Viboral (Antioquia)	6.400	6.500	6.450	+		Medellín, Central Mayorista de Antioquia	4.000	4.200	4.100	-	
Marinilla (Antioquia)	5.800	6.000	5.850	-		Pereira, Mercasa	5.600	5.920	5.760	=	
Medellín, Central Mayorista de Antioquia	6.300	6.500	6.425	-							
Medellín, Plaza Minorista "José María Villa"	7.000	7.500	7.250	+		Frijol Zaragoza					
Peñol (Antioquia)	6.000	6.000	6.000	+		Barranquilla, Barranquillita	5.300	5.400	5.333	-	
San Vicente (Antioquia)	6.400	6.500	6.475	+		Barranquilla, Granabastos	5.280	5.380	5.323	+	
Sonsón (Antioquia)	6.000	6.000	6.000	+		Cartagena, Bazurto	5.400	5.500	5.467	=	
						Cúcuta, Cenabastos	5.000	5.200	5.067	+	
						Cúcuta, La Nueva Sexta	5.500	5.500	5.500	+	

BOLETÍN SEMANAL PRECIOS MAYORISTAS

Cuadro 6. Mercados mayoristas. Precios de venta de granos y cereales (continuación)
2021 (6 al 12 de marzo)

Productos y mercados	Pesos por kilogramo				Tendencia	Productos y mercados	Pesos por kilogramo				Tendencia
	Mínimo	Máximo	Medio				Mínimo	Máximo	Medio		
Frijol Zaragoza (continuación)						Lenteja importada (continuación)					
Montería, Mercado del Sur	5.400	5.480	5.445	=		Pamplona (Norte de Santander)	3.652	3.739	3.710	+	
Santa Marta (Magdalena)	6.182	6.255	6.200	n.d.		Pereira, Mercasa	3.295	3.600	3.498	=	
Sincelejo, Nuevo Mercado	5.050	5.600	5.363	-		Popayán, Plaza de mercado del barrio Bolívar	3.520	3.600	3.555	=	
Valledupar, Mercado Nuevo	6.000	6.000	6.000	=		Santa Marta (Magdalena)	3.200	3.273	3.245	=	
Garbanzo importado						Sincelejo, Nuevo Mercado	3.200	3.600	3.450	=	
Arauca (Arauca)	5.225	5.417	5.321	-		Tuluá (Valle del Cauca)	3.104	3.360	3.221	=	
Armenia, Mercar	3.965	4.405	4.185	=		Tunja, Complejo de Servicios del Sur	3.200	3.300	3.233	=	
Bogotá, D.C., Corabastos	4.800	5.600	5.233	-		Valledupar, Mercado Nuevo	4.000	4.000	4.000	=	
Bogotá, D.C., Paloquemao	5.600	6.800	6.100	+		Villavicencio, CAV	3.157	3.913	3.504	+	
Bogotá, D.C., Plaza España	5.600	5.920	5.760	+		Maíz amarillo cáscara					
Bogotá, D.C., Plaza Las Flores	6.240	6.560	6.448	-		Bogotá, D.C., Corabastos	1.440	1.480	1.450	+	
Bucaramanga, Centroabastos	3.408	3.800	3.656	-		Manizales, Centro Galerías	1.360	1.440	1.413	=	
Bucaramanga, Mercados del centro	4.022	4.348	4.152	=		Medellín, Central Mayorista de Antioquia	1.250	1.300	1.275	+	
Cartago (Valle del Cauca)	3.816	4.288	4.035	=		Medellín, Plaza Minorista "José María Villa"	1.400	1.550	1.488	-	
Cúcuta, Cenabastos	3.856	3.900	3.878	-		Montería, Mercado del Sur	1.180	1.200	1.195	-	
Cúcuta, La Nueva Sexta	3.800	4.900	4.300	+		Neiva, Surabastos	1.194	1.210	1.206	++	
Medellín, Central Mayorista de Antioquia	4.000	4.160	4.080	=		Sincelejo, Nuevo Mercado	1.244	1.289	1.261	+	
Medellín, Plaza Minorista "José María Villa"	3.680	3.840	3.760	=		Sonsón (Antioquia)	1.000	1.200	1.100	+	
Neiva, Surabastos	4.000	4.160	4.040	+		Valledupar, Mercado Nuevo	1.200	1.200	1.200	+	
Pamplona (Norte de Santander)	3.652	3.739	3.710	+		Maíz amarillo cáscara importado					
Pereira, Mercasa	3.600	3.700	3.650	=		Medellín, Central Mayorista de Antioquia	1.200	1.250	1.213	+	
Tunja, Complejo de Servicios del Sur	4.700	4.800	4.733	=		Maíz amarillo trillado					
Villavicencio, CAV	3.488	3.720	3.594	+		Armenia, Mercar	1.600	1.620	1.610	+	
Lenteja importada						Barranquilla, Barranquillita	1.473	1.478	1.475	+	
Arauca (Arauca)	3.600	4.000	3.800	-		Barranquilla, Granabastos	1.475	1.511	1.496	=	
Armenia, Mercar	3.524	3.700	3.583	=		Cali, La Floresta	1.700	1.740	1.713	=	
Barranquilla, Barranquillita	3.000	3.100	3.033	+		Cali, Santa Helena	1.600	1.660	1.633	+	
Barranquilla, Granabastos	3.100	3.190	3.147	=		Cali, Silóe	1.600	1.700	1.653	=	
Bogotá, D.C., Corabastos	3.200	3.300	3.255	-		Cartagena, Bazurto	1.775	1.850	1.825	=	
Bogotá, D.C., Paloquemao	3.520	4.160	3.820	+		Medellín, Central Mayorista de Antioquia	1.400	1.400	1.400	+	
Bogotá, D.C., Plaza España	3.520	3.600	3.563	-		Medellín, Plaza Minorista "José María Villa"	1.500	1.700	1.625	=	
Bogotá, D.C., Plaza Las Flores	3.360	3.600	3.493	-		Montería, Mercado del Sur	1.340	1.400	1.370	=	
Bucaramanga, Centroabastos	3.652	3.913	3.812	+		Pereira, Mercasa	1.480	1.625	1.552	=	
Bucaramanga, Mercados del centro	3.652	3.696	3.681	=		Santa Marta (Magdalena)	1.100	1.140	1.117	+	
Buenaventura (Valle del Cauca)	2.928	3.200	3.109	+		Sincelejo, Nuevo Mercado	1.422	1.489	1.467	+	
Cali, La Floresta	3.000	3.200	3.067	-		Tuluá (Valle del Cauca)	1.500	1.500	1.500	=	
Cali, Santa Helena	3.200	3.360	3.307	+		Maíz blanco cáscara					
Cali, Silóe	3.360	3.360	3.360	+		Medellín, Central Mayorista de Antioquia	1.200	1.300	1.250	++	
Cartagena, Bazurto	3.400	4.000	3.800	+		Maíz blanco retilado					
Cartago (Valle del Cauca)	3.056	3.320	3.192	=		Cartago (Valle del Cauca)	1.440	1.520	1.480	=	
Cúcuta, Cenabastos	3.214	3.500	3.405	-		Maíz blanco trillado					
Cúcuta, La Nueva Sexta	3.250	3.750	3.500	-		Armenia, Mercar	1.460	1.500	1.480	+	
Florencia (Caquetá)	4.480	4.480	4.480	+		Barranquilla, Barranquillita	1.450	1.475	1.461	+	
Ibagué, Plaza La 21	2.940	2.988	2.960	-		Barranquilla, Granabastos	1.431	1.500	1.470	=	
Manizales, Centro Galerías	3.700	3.965	3.789	n.d.		Bogotá, D.C., Corabastos	1.400	1.440	1.425	+	
Medellín, Central Mayorista de Antioquia	3.120	3.200	3.160	=							
Medellín, Plaza Minorista "José María Villa"	3.120	3.200	3.160	=							
Montería, Mercado del Sur	3.570	3.620	3.595	+							
Neiva, Surabastos	3.440	3.600	3.520	+							
Palmira (Valle del Cauca)	3.160	3.240	3.210	-							

Cuadro 6. Mercados mayoristas. Precios de venta de granos y cereales (conclusión)
2021 (6 al 12 de marzo)

Productos y mercados	Pesos por kilogramo			
	Precios			Tenden- cia
	Mínimo	Máximo	Medio	
Maíz blanco trillado (continuación)				
Bogotá, D.C., Paloquemao	1.760	1.760	1.760	+
Bogotá, D.C., Plaza España	1.744	1.760	1.755	-
Cali, La Floresta	1.500	1.560	1.520	-
Cali, Santa Helena	1.500	1.560	1.540	=
Cali, Siloé	1.560	1.600	1.587	=
Cartagena, Bazurto	1.825	1.850	1.842	+
Cartago (Valle del Cauca)	1.400	1.480	1.440	=
Cúcuta, Cenabastos	1.580	1.730	1.670	-
Cúcuta, La Nueva Sexta	1.792	2.000	1.875	+
Florencia (Caquetá)	1.760	1.780	1.770	=
Ibagué, Plaza La 21	1.280	1.300	1.289	-
Manizales, Centro Galerías	1.520	1.680	1.600	=
Medellín, Central Mayorista de Antioquia	1.400	1.400	1.400	++
Medellín, Plaza Minorista "José María Villa"	1.300	1.500	1.375	=
Montería, Mercado del Sur	1.280	1.320	1.308	=
Neiva, Surabastos	1.460	1.500	1.475	+
Palmira (Valle del Cauca)	1.520	1.600	1.555	-
Pereira, Mercasa	1.400	1.575	1.475	+

TENDENCIAS

---	-
Variación mayor al -20 %	Variación entre 0 % y -10 %
--	=
Variación entre -10 % y -20 %	Variación igual a 0 %

Productos y mercados	Pesos por kilogramo			
	Precios			Tenden- cia
	Mínimo	Máximo	Medio	
Maíz blanco trillado (continuación)				
Popayán, Plaza de mercado del barrio Bolívar	1.520	1.560	1.541	=
Santa Marta (Magdalena)	1.580	1.620	1.600	-
Sincelejo, Nuevo Mercado	1.422	1.489	1.467	+
Tuluá (Valle del Cauca)	1.400	1.460	1.433	=
Tunja, Complejo de Servicios del Sur	1.700	1.760	1.740	-
Valledupar, Mercado Nuevo	1.400	1.400	1.400	+
Villavicencio, CAV	1.450	1.500	1.483	-
Maíz pira				
Bogotá, D.C., Corabastos	2.880	2.880	2.880	+
Bogotá, D.C., Paloquemao	3.600	4.400	4.000	+
Bucaramanga, Mercados del centro	3.100	3.600	3.350	-
Cúcuta, Cenabastos	2.520	2.648	2.589	-
Cúcuta, La Nueva Sexta	2.840	3.040	2.940	-
Medellín, Central Mayorista de Antioquia	3.080	3.200	3.120	+
Medellín, Plaza Minorista "José María Villa"	3.120	3.280	3.180	=
Montería, Mercado del Sur	3.400	3.500	3.450	=
Villavicencio, CAV	2.939	3.478	3.202	+

+	+++
Variación entre 0 % y 10 %	Variación mayor al 20 %
++	n. d.
Variación entre 10 % y 20 %	No determinado

Cuadro 7. Mercados mayoristas. Precios de venta de huevos y lácteos 2021 (6 al 12 de marzo)

Productos y mercados	Pesos por kilogramo				Tendencia	Productos y mercados	Pesos por kilogramo				Tendencia
	Mínimo	Máximo	Medio				Mínimo	Máximo	Medio		
Huevo blanco A						Huevo rojo AA					
Buenaventura (Valle del Cauca)	360	367	364		n.d.	Armenia, Mercar	320	330	327		=
Cartago (Valle del Cauca)	300	323	312		=	Bogotá, D.C., Corabastos	300	320	308		+
Manizales, Centro Galerías	270	270	270		=	Bogotá, D.C., Paloquemao	320	350	330		-
Medellín, Central Mayorista de Antioquia	270	280	275		=	Bogotá, D.C., Plaza Las Flores	330	350	340		-
Medellín, Plaza Minorista "José María Villa"	275	280	278		=	Cali, Galería Alameda	350	350	350		-
Pereira, La 41	280	283	282		=	Cali, La Floresta	310	317	314		=
						Cali, Santa Helena	350	367	358		=
						Cali, Siloé	350	350	350		=
Huevo blanco AA						Cartago (Valle del Cauca)	317	320	318		=
Cartago (Valle del Cauca)	317	320	318		=	Cúcuta, Cenabastos	272	290	281		=
Cúcuta, La Nueva Sexta	290	300	295		+	Ibagué, Plaza La 21	317	333	325		=
Manizales, Centro Galerías	290	290	290		=	Medellín, Central Mayorista de Antioquia	320	330	324		+
Medellín, Central Mayorista de Antioquia	320	330	324		+	Medellín, Plaza Minorista "José María Villa"	315	320	318		=
Medellín, Plaza Minorista "José María Villa"	315	320	318		=	Montería, Mercado del Sur	300	310	304		+
Pereira, La 41	317	317	317		=	Neiva, Surabastos	300	300	300		-
						Palmira (Valle del Cauca)	333	367	354		-
Huevo blanco B						Pamplona (Norte de Santander)	278	278	278		+
Cartago (Valle del Cauca)	280	300	290		=	Pasto, El Potrerillo	300	300	300		+
Medellín, Central Mayorista de Antioquia	260	270	263		+	Popayán, Plaza de mercado del barrio Bolívar	333	343	340		=
Medellín, Plaza Minorista "José María Villa"	260	266	264		+	Tuluá (Valle del Cauca)	287	305	297		=
Pereira, La 41	267	267	267		=	Valledupar, Mercado Nuevo	273	310	289		+
						Villavicencio, CAV	290	310	298		+
Huevo blanco extra						Huevo rojo B					
Manizales, Centro Galerías	333	333	333		n.d.	Armenia, Mercar	270	280	275		=
Medellín, Central Mayorista de Antioquia	390	400	393		+	Bogotá, D.C., Corabastos	240	250	245		+
Medellín, Plaza Minorista "José María Villa"	390	395	393		-	Bogotá, D.C., Paloquemao	250	280	267		-
Pereira, La 41	380	383	382		=	Bogotá, D.C., Plaza Las Flores	270	280	277		-
						Bucaramanga, Centroabastos	240	247	243		=
Huevo rojo A						Cúcuta, La Nueva Sexta	269	270	270		++
Armenia, Mercar	310	320	317		+	Ibagué, Plaza La 21	267	273	270		-
Bogotá, D.C., Corabastos	266	273	270		-	Medellín, Central Mayorista de Antioquia	260	270	263		+
Bogotá, D.C., Paloquemao	280	300	290		+	Medellín, Plaza Minorista "José María Villa"	260	266	264		+
Bogotá, D.C., Plaza Las Flores	310	330	320		-	Neiva, Surabastos	250	260	255		+
Bucaramanga, Centroabastos	250	260	255		=	Villavicencio, CAV	210	250	237		+
Cali, Santa Helena	317	327	321		-	Huevo rojo extra					
Cali, Siloé	317	317	317		-	Armenia, Mercar	350	360	357		=
Cartagena, Bazurto	297	300	298		++	Bogotá, D.C., Corabastos	366	380	372		-
Cartago (Valle del Cauca)	300	323	312		=	Bogotá, D.C., Paloquemao	360	450	403		-
Cúcuta, Cenabastos	277	280	278		+	Bogotá, D.C., Plaza Las Flores	390	400	398		+
Cúcuta, La Nueva Sexta	277	290	283		+	Cali, Galería Alameda	383	390	386		-
Ibagué, Plaza La 21	283	283	283		=	Cali, La Floresta	333	350	344		-
Medellín, Central Mayorista de Antioquia	270	280	275		=	Cali, Siloé	383	383	383		-
Medellín, Plaza Minorista "José María Villa"	275	280	278		=	Cúcuta, Cenabastos	310	317	313		+
Montería, Mercado del Sur	277	287	283		+	Cúcuta, La Nueva Sexta	317	330	323		+
Neiva, Surabastos	280	290	285		+	Ibagué, Plaza La 21	367	383	373		-
Pamplona (Norte de Santander)	267	267	267		+	Medellín, Central Mayorista de Antioquia	390	400	393		+
Pasto, El Potrerillo	273	273	273		+	Medellín, Plaza Minorista "José María Villa"	400	410	403		=
Popayán, Plaza de mercado del barrio Bolívar	293	300	297		=	Neiva, Surabastos	350	360	355		=
Sincelejo, Nuevo Mercado	300	313	305		+	Palmira (Valle del Cauca)	400	417	404		-
Tuluá (Valle del Cauca)	263	267	265		=						
Valledupar, Mercado Nuevo	267	300	281		+						
Villavicencio, CAV	260	290	269		+						

Cuadro 7. Mercados mayoristas. Precios de venta de huevos y lácteos (continuación)
2021 (6 al 12 de marzo)

Productos y mercados	Pesos por kilogramo				Tendencia	Productos y mercados	Pesos por kilogramo				Tendencia
	Mínimo	Máximo	Medio				Mínimo	Máximo	Medio		
Huevo rojo extra (continuación)						Queso Caquetá					
Pasto, El Potrerillo	350	350	350		n.d.	Cali, Galería Alameda	12.500	13.000	12.833		-
Villavicencio, CAV	330	350	343		-	Cali, La Floresta	12.000	12.000	12.000		-
Leche en polvo						Cali, Santa Helena	12.000	12.500	12.375		-
Armenia, Mercar	20.833	30.556	24.870		=	Cali, Siloé	12.500	13.000	12.833		-
Barranquilla, Barranquillita	27.153	27.245	27.192		+	Palmira (Valle del Cauca)	13.000	13.500	13.375		-
Barranquilla, Granabastos	26.910	27.083	26.997		+	Popayán, Plaza de mercado del barrio Bolívar	11.800	12.000	11.933		=
Bucaramanga, Centroabastos	28.776	31.944	30.518		=	Tuluá (Valle del Cauca)	10.000	10.600	10.400		=
Bucaramanga, Mercados del centro	30.278	31.354	30.729		+	Queso costeño					
Buenaventura (Valle del Cauca)	22.160	30.122	26.264		+	Armenia, Mercar	13.120	13.440	13.253		+
Cali, La Floresta	23.556	29.948	26.755		-	Barranquilla, Barranquillita	13.400	13.500	13.433		+
Cali, Santa Helena	22.489	29.080	25.919		=	Barranquilla, Granabastos	13.400	13.500	13.467		+
Cali, Siloé	23.556	30.122	26.884		-	Bogotá, D.C., Corabastos	10.900	12.000	11.350		-
Cartagena, Bazurto	27.778	29.253	28.733		=	Bogotá, D.C., Paloquemao	13.000	14.000	13.250		+
Cartago (Valle del Cauca)	20.000	27.778	23.815		=	Bogotá, D.C., Plaza España	13.000	13.400	13.133		+
Cúcuta, Cenabastos	15.938	16.563	16.250		-	Bogotá, D.C., Plaza Las Flores	12.000	12.800	12.300		-
Cúcuta, La Nueva Sexta	15.938	16.250	16.120		-	Bucaramanga, Mercados del centro	12.000	13.000	12.500		=
Ibagué, Plaza La 21	22.895	23.158	22.982		-	Buenaventura (Valle del Cauca)	18.000	18.000	18.000		=
Medellín, Central Mayorista de Antioquia	17.625	17.813	17.707		+	Cali, Galería Alameda	12.500	13.000	12.833		-
Medellín, Plaza Minorista "José María Villa"	17.500	17.917	17.646		=	Cali, La Floresta	12.000	12.000	12.000		-
Palmira (Valle del Cauca)	23.080	29.444	26.228		+	Cali, Santa Helena	12.000	12.500	12.375		-
Pamplona (Norte de Santander)	16.204	16.296	16.235		-	Cali, Siloé	12.500	13.000	12.833		-
Pasto, El Potrerillo	22.489	22.489	22.489		+	Cartagena, Bazurto	13.500	14.000	13.750		=
Pereira, Mercasa	29.878	30.167	30.023		=	Cartago (Valle del Cauca)	10.600	11.600	11.100		=
Popayán, Plaza de mercado del barrio Bolívar	23.253	25.955	24.695		=	Cúcuta, Cenabastos	13.000	13.000	13.000		++
Sincelejo, Nuevo Mercado	28.646	29.167	28.906		=	Manizales, Centro Galerías	10.800	10.800	10.800		=
Tuluá (Valle del Cauca)	20.356	29.115	24.489		=	Medellín, Central Mayorista de Antioquia	15.000	16.000	15.333		=
Valledupar, Mercado Nuevo	26.042	27.083	26.563		=	Medellín, Plaza Minorista "José María Villa"	12.500	12.800	12.625		=
Villavicencio, CAV	31.528	31.667	31.597		=	Montería, Mercado del Sur	14.000	15.000	14.250		+
Queso campesino						Palmira (Valle del Cauca)	13.000	13.500	13.375		-
Armenia, Mercar	8.500	9.000	8.733		=	Santa Marta (Magdalena)	13.600	14.000	13.867		-
Bogotá, D.C., Corabastos	8.400	9.000	8.850		+	Sincelejo, Nuevo Mercado	12.000	12.000	12.000		=
Bogotá, D.C., Paloquemao	9.000	10.000	9.250		+	Valledupar, Mercado Nuevo	13.000	14.500	13.500		=
Bogotá, D.C., Plaza España	9.000	9.600	9.333		-	Villavicencio, CAV	11.000	12.000	11.475		-
Bogotá, D.C., Plaza Las Flores	9.600	11.600	10.800		-	Queso cuajada					
Bucaramanga, Mercados del centro	10.000	11.000	10.667		-	Armenia, Mercar	9.000	9.000	9.000		=
Cali, Galería Alameda	12.000	12.500	12.167		=	Bogotá, D.C., Corabastos	9.500	10.000	9.750		+
Cali, La Floresta	11.000	12.000	11.500		=	Bogotá, D.C., Paloquemao	9.000	10.000	9.750		=
Cali, Santa Helena	11.800	12.200	12.000		=	Bogotá, D.C., Plaza Las Flores	9.200	9.600	9.450		+
Cali, Siloé	12.000	12.500	12.167		=	Bucaramanga, Mercados del centro	11.000	11.000	11.000		-
Cúcuta, Cenabastos	12.500	13.000	12.750		+	Buenaventura (Valle del Cauca)	11.600	12.000	11.733		-
Florencia (Caquetá)	11.200	11.200	11.200		=	Cali, Galería Alameda	8.300	8.500	8.400		=
Ibagué, Plaza La 21	9.800	10.000	9.933		=	Cali, La Floresta	8.400	8.500	8.467		-
Manizales, Centro Galerías	9.000	9.000	9.000		=	Cali, Santa Helena	8.000	8.500	8.275		=
Medellín, Central Mayorista de Antioquia	12.000	12.400	12.200		=	Cali, Siloé	8.300	8.500	8.400		-
Montería, Mercado del Sur	13.000	13.000	13.000		+	Cartago (Valle del Cauca)	8.800	8.800	8.800		=
Palmira (Valle del Cauca)	12.000	13.000	12.500		+	Cúcuta, Cenabastos	11.000	11.000	11.000		-
Tuluá (Valle del Cauca)	11.000	12.000	11.667		=	Medellín, Central Mayorista de Antioquia	12.000	13.000	12.333		=
Villavicencio, CAV	10.000	11.000	10.250		=	Medellín, Plaza Minorista "José María Villa"	9.000	9.000	9.000		=

Cuadro 7. Mercados mayoristas. Precios de venta de huevos y lácteos (conclusión)
2021 (6 al 12 de marzo)

Productos y mercados	Pesos por kilogramo				Tendencia	Productos y mercados	Pesos por kilogramo				Tendencia
	Mínimo	Máximo	Medio	Precios			Mínimo	Máximo	Medio	Precios	
Queso cuajada (continuación)						Queso doble crema (continuación)					
Palмира (Valle del Cauca)	9.000	10.000	9.550		+	Cali, Galería Alameda	12.000	12.500	12.167		=
Popayán, Plaza de mercado del barrio Bolívar	8.400	8.800	8.600		+	Cali, La Floresta	12.000	12.500	12.333		=
Tuluá (Valle del Cauca)	8.000	9.000	8.333		=	Cali, Santa Helena	11.500	12.000	11.875		=
Villavicencio, CAV	9.600	10.000	9.900		-	Cali, Siloé	12.000	12.000	12.000		=
Queso doble crema						Cúcuta, Cenabastos	12.000	12.500	12.250		-
Armenia, Mercar	12.000	12.000	12.000		=	Florencia (Caquetá)	12.000	12.000	12.000		=
Bogotá, D.C., Corabastos	9.600	10.400	9.900		+	Ibagué, Plaza La 21	11.800	12.000	11.933		=
Bogotá, D.C., Paloquemao	9.200	10.400	9.500		+	Medellín, Central Mayorista de Antioquia	12.800	12.800	12.800		=
Bogotá, D.C., Plaza España	10.000	10.400	10.133		+	Palmira (Valle del Cauca)	12.000	13.000	12.700		+
Bogotá, D.C., Plaza Las Flores	9.600	10.000	9.700		=	Popayán, Plaza de mercado del barrio Bolívar	12.000	12.600	12.200		+
Bucaramanga, Mercados del centro	10.000	13.000	11.250		-	Tuluá (Valle del Cauca)	12.400	12.800	12.600		=
Buenaventura (Valle del Cauca)	13.000	13.000	13.000		=	Villavicencio, CAV	11.200	11.600	11.300		=

TENDENCIAS

---	-	+	+++
Variación mayor al -20 %	Variación entre 0 % y -10 %	Variación entre 0 % y 10 %	Variación mayor al 20 %
--	=	++	n. d.
Variación entre -10 % y -20 %	Variación igual a 0 %	Variación entre 10 % y 20 %	No determinado

Cuadro 8. Mercados mayoristas. Precios de venta de carnes 2021 (6 al 12 de marzo)

Productos y mercados	Pesos por kilogramo				Tendencia	Productos y mercados	Pesos por kilogramo				Tendencia
	Mínimo	Máximo	Medio				Mínimo	Máximo	Medio		
Alas de pollo con costillar						Carne de cerdo, brazo sin hueso					
Armenia, Mercar	8.000	8.200	8.133	-		(continuación)					
Barranquilla, Barranquillita	5.100	5.200	5.175	-	Cali, Santa Helena	14.000	14.500	14.200	=		
Barranquilla, Granabastos	4.700	4.800	4.750	-	Cartagena, Bazurto	15.000	16.500	15.750	=		
Bogotá, D.C., Frigorífico Ble Ltda.	5.800	6.200	6.050	-	Ibagué, Plaza La 21	13.200	14.000	13.600	-		
Bogotá, D.C., Frigorífico Guadalupe	5.200	6.000	5.575	+	Malambo (Atlántico), Carnes y carnes	14.200	14.200	14.200	+		
Bogotá, D.C., Plaza Las Flores	4.800	5.400	5.100	+	Medellín, Central Mayorista de Antioquia	14.500	15.500	14.800	+		
Buenaventura (Valle del Cauca)	7.000	7.600	7.267	=	Montería, Mercado del Sur	13.000	14.000	13.250	=		
Cali, Galería Alameda	6.800	7.200	7.000	+	Palmira (Valle del Cauca)	14.000	15.000	14.500	-		
Cali, Santa Helena	6.600	6.800	6.700	+	Pasto, El Potrerillo	14.000	15.000	14.500	=		
Cartagena, Bazurto	5.600	6.000	5.825	+	Pereira, La 41	13.000	14.000	13.667	=		
Florencia (Caquetá)	6.000	6.200	6.100	+	Popayán, Plaza de mercado del barrio Bolívar	13.600	13.800	13.667	-		
Ibagué, Plaza La 21	6.400	6.800	6.600	+	Sincelejo, Nuevo Mercado	13.000	13.000	13.000	=		
Montería, Mercado del Sur	5.700	5.800	5.750	+	Tuluá (Valle del Cauca)	12.000	16.000	14.000	=		
Neiva, Surabastos	6.000	6.400	6.200	+	Valledupar, Mercado Nuevo	15.000	16.000	15.333	=		
Palmira (Valle del Cauca)	6.400	6.600	6.525	-	Villavicencio, CAV	12.000	12.500	12.350	-		
Sincelejo, Nuevo Mercado	4.600	4.800	4.750	=	Yopal (Casanare)	13.000	14.000	13.667	-		
Tuluá (Valle del Cauca)	5.600	6.600	6.067	=							
Valledupar, Mercado Nuevo	5.000	5.200	5.067	+	Carne de cerdo, cabeza de lomo						
Villavicencio, CAV	5.600	6.600	6.050	-	Bogotá, D.C., Frigorífico Ble Ltda.	11.800	12.000	11.950	-		
Alas de pollo sin costillar						Bogotá, D.C., Frigorífico Guadalupe	12.000	13.000	12.625	+	
Arauca (Arauca)	7.000	7.100	7.033	=	Bogotá, D.C., Paloquemao	13.000	14.000	13.400	++		
Bogotá, D.C., Corabastos	7.000	7.400	7.200	-	Bogotá, D.C., Plaza Las Flores	11.800	12.000	11.933	+		
Bogotá, D.C., Frigorífico Ble Ltda.	7.300	7.500	7.425	-	Cúcuta, Cenabastos	13.000	14.000	13.667	-		
Bogotá, D.C., Frigorífico Guadalupe	7.500	8.800	8.000	++	Cúcuta, La Nueva Sexta	15.000	15.000	15.000	=		
Bogotá, D.C., Paloquemao	7.000	9.000	8.000	-	Ibagué, Plaza La 21	13.200	14.000	13.600	-		
Bogotá, D.C., Plaza Las Flores	6.600	7.200	6.900	+	Villavicencio, CAV	12.000	13.000	12.750	-		
Bucaramanga, Frigoríficos	8.200	9.650	8.783	-	Yopal (Casanare)	13.000	14.000	13.667	-		
Cúcuta, Cenabastos	7.500	7.500	7.500	=							
Medellín, Central Mayorista de Antioquia	8.200	9.800	9.075	-	Carne de cerdo, costilla						
Medellín, Plaza Minorista "José María Villa"	7.800	8.000	7.900	=	Barranquilla, Barranquillita	10.700	10.800	10.767	+		
Carne de cerdo, brazo con hueso						Bogotá, D.C., Frigorífico Ble Ltda.	13.000	14.000	13.475	+	
Barranquilla, Barranquillita	10.500	10.500	10.500	=	Bogotá, D.C., Frigorífico Guadalupe	13.000	15.000	13.875	+		
Bogotá, D.C., Frigorífico Ble Ltda.	10.800	11.000	10.950	-	Bogotá, D.C., Paloquemao	14.000	15.000	14.250	++		
Bogotá, D.C., Frigorífico Guadalupe	10.000	11.000	10.500	+	Bogotá, D.C., Plaza Las Flores	13.500	14.000	13.700	-		
Bogotá, D.C., Paloquemao	11.000	12.000	11.250	+	Buenaventura (Valle del Cauca)	17.400	17.400	17.400	-		
Bogotá, D.C., Plaza Las Flores	10.500	11.000	10.833	+	Cali, Santa Helena	14.000	15.000	14.475	-		
Cartagena, Bazurto	11.000	12.500	11.750	=	Cartagena, Bazurto	15.500	16.000	15.667	=		
Cúcuta, Cenabastos	13.000	13.500	13.167	-	Cúcuta, Cenabastos	14.000	15.000	14.667	-		
Malambo (Atlántico), Carnes y carnes	13.000	13.000	13.000	+	Cúcuta, La Nueva Sexta	14.000	16.000	14.833	-		
Montería, Mercado del Sur	11.500	12.000	11.800	=	Florencia (Caquetá)	15.000	15.000	15.000	=		
Sincelejo, Nuevo Mercado	11.000	11.000	11.000	=	Ibagué, Plaza La 21	14.800	15.200	15.000	-		
Valledupar, Mercado Nuevo	14.000	14.000	14.000	=	Malambo (Atlántico), Carnes y carnes	15.500	15.500	15.500	+		
Carne de cerdo, brazo sin hueso						Manizales, Centro Galerías	15.000	15.000	15.000	=	
Barranquilla, Barranquillita	11.000	12.000	11.333	=	Medellín, Central Mayorista de Antioquia	17.500	19.000	18.075	=		
Bogotá, D.C., Frigorífico Ble Ltda.	11.800	12.500	12.075	+	Medellín, Plaza Minorista "José María Villa"	16.800	17.300	17.025	-		
Bogotá, D.C., Frigorífico Guadalupe	11.000	12.000	11.500	=	Montería, Mercado del Sur	14.000	14.000	14.000	=		
Bogotá, D.C., Paloquemao	12.000	12.000	12.000	+	Palmira (Valle del Cauca)	14.000	15.000	14.375	+		
Bogotá, D.C., Plaza Las Flores	11.500	12.000	11.767	-	Pasto, El Potrerillo	15.000	16.000	15.500	+		
Buenaventura (Valle del Cauca)	17.400	17.500	17.433	+	Pereira, La 41	15.000	16.000	15.667	=		
					Popayán, Plaza de mercado del barrio Bolívar	11.000	11.200	11.067	=		

BOLETÍN SEMANAL PRECIOS MAYORISTAS

Cuadro 8. Mercados mayoristas. Precios de venta de carnes (continuación)
2021 (6 al 12 de marzo)

Productos y mercados	Pesos por kilogramo				Tendencia	Productos y mercados	Pesos por kilogramo				Tendencia
	Mínimo	Máximo	Medio				Mínimo	Máximo	Medio		
Carne de cerdo, costilla (continuación)						Carne de cerdo, lomo sin hueso (continuación)					
Tuluá (Valle del Cauca)	12.000	17.000	14.333	=		Malambo (Atlántico), Carnes y carnes	17.500	17.500	17.500	+	
Tunja, Complejo de Servicios del Sur	15.000	15.000	15.000	+		Manizales, Centro Galerías	17.000	18.000	17.333	=	
Valledupar, Mercado Nuevo	15.000	16.000	15.333	=		Medellín, Central Mayorista de Antioquia	17.500	18.600	18.050	=	
Villavicencio, CAV	13.000	13.600	13.150	-		Medellín, Plaza Minorista "José María Villa"	18.000	19.000	18.550	=	
Yopal (Casanare)	13.000	14.000	13.667	-		Montería, Mercado del Sur	14.000	15.000	14.250	=	
Carne de cerdo en canal						Neiva, Surabastos	14.000	15.000	14.500	+	
Ibagué, Plaza La 21	9.752	9.760	9.757	+		Palmira (Valle del Cauca)	17.000	18.000	17.500	-	
Malambo (Atlántico), Carnes y carnes	10.000	10.000	10.000	+		Pasto, El Potrerillo	17.000	18.000	17.500	-	
Pereira, La 41	9.500	9.600	9.533	=		Pereira, La 41	16.000	17.000	16.667	-	
Popayán, Plaza de mercado del barrio Bolívar	8.400	8.500	8.467	+		Popayán, Plaza de mercado del barrio Bolívar	18.000	18.800	18.400	+	
Carne de cerdo, espinazo						Sincelejo, Nuevo Mercado	14.000	15.000	14.500	=	
Buenaventura (Valle del Cauca)	11.500	11.600	11.567	+		Tuluá (Valle del Cauca)	15.000	18.000	16.333	=	
Cali, Santa Helena	7.000	8.000	7.525	=		Tunja, Complejo de Servicios del Sur	14.000	15.000	14.667	+	
Cúcuta, Cenabastos	4.000	5.000	4.333	+		Valledupar, Mercado Nuevo	19.000	20.000	19.333	=	
Manizales, Centro Galerías	9.000	10.000	9.667	=		Carne de cerdo, pernil con hueso					
Medellín, Central Mayorista de Antioquia	7.000	7.500	7.250	=		Barranquilla, Barranquillita	10.800	10.800	10.800	+	
Medellín, Plaza Minorista "José María Villa"	5.800	6.000	5.950	=		Bogotá, D.C., Frigorífico Ble Ltda.	12.000	13.000	12.500	+	
Montería, Mercado del Sur	12.000	13.000	12.750	=		Bogotá, D.C., Frigorífico Guadalupe	11.000	11.500	11.250	=	
Neiva, Surabastos	4.600	5.000	4.850	-		Bogotá, D.C., Plaza Las Flores	12.000	12.500	12.167	-	
Palmira (Valle del Cauca)	8.000	9.000	8.500	-		Cartagena, Bazurto	14.500	15.000	14.833	=	
Pasto, El Potrerillo	8.000	8.000	8.000	+++		Cúcuta, Cenabastos	10.000	12.500	11.500	=	
Pereira, La 41	10.000	12.000	10.667	=		Cúcuta, La Nueva Sexta	11.000	12.000	11.667	-	
Popayán, Plaza de mercado del barrio Bolívar	8.000	8.000	8.000	=		Ibagué, Plaza La 21	14.400	15.800	15.350	+	
Tuluá (Valle del Cauca)	8.000	10.000	9.000	=		Malambo (Atlántico), Carnes y carnes	12.500	12.500	12.500	+	
Tunja, Complejo de Servicios del Sur	9.000	9.500	9.333	+		Montería, Mercado del Sur	13.000	13.000	13.000	=	
Carne de cerdo, lomo con hueso						Sincelejo, Nuevo Mercado	12.000	12.000	12.000	=	
Barranquilla, Barranquillita	10.700	10.800	10.767	+		Valledupar, Mercado Nuevo	14.000	15.000	14.333	=	
Cartagena, Bazurto	12.000	12.500	12.250	=		Villavicencio, CAV	12.000	13.000	12.625	+	
Cúcuta, Cenabastos	13.000	14.000	13.667	+		Yopal (Casanare)	13.000	14.000	13.667	-	
Cúcuta, La Nueva Sexta	13.000	15.000	14.167	-		Carne de cerdo, pernil sin hueso					
Malambo (Atlántico), Carnes y carnes	13.300	13.300	13.300	+		Bogotá, D.C., Frigorífico Ble Ltda.	12.800	13.800	13.250	+	
Montería, Mercado del Sur	13.000	13.000	13.000	=		Bogotá, D.C., Frigorífico Guadalupe	12.000	13.000	12.375	+	
Sincelejo, Nuevo Mercado	11.000	11.000	11.000	=		Bogotá, D.C., Plaza Las Flores	13.000	13.500	13.167	-	
Valledupar, Mercado Nuevo	12.000	12.000	12.000	=		Buenaventura (Valle del Cauca)	17.400	17.400	17.400	=	
Carne de cerdo, lomo sin hueso						Cali, Santa Helena	15.000	15.700	15.300	+	
Barranquilla, Barranquillita	14.000	15.000	14.333	=		Cúcuta, Cenabastos	13.000	15.000	14.000	+	
Bogotá, D.C., Frigorífico Ble Ltda.	15.000	15.600	15.275	+		Cúcuta, La Nueva Sexta	12.000	14.000	13.000	-	
Bogotá, D.C., Frigorífico Guadalupe	14.000	15.000	14.750	+		Ibagué, Plaza La 21	14.600	15.000	14.800	-	
Bogotá, D.C., Paloquemao	14.000	16.000	14.900	+		Malambo (Atlántico), Carnes y carnes	15.500	15.500	15.500	+	
Bogotá, D.C., Plaza Las Flores	14.800	15.000	14.933	+		Manizales, Centro Galerías	15.000	16.000	15.333	=	
Buenaventura (Valle del Cauca)	19.000	19.000	19.000	=		Medellín, Central Mayorista de Antioquia	16.000	16.700	16.425	-	
Cali, Santa Helena	16.000	17.000	16.500	=		Medellín, Plaza Minorista "José María Villa"	17.000	17.500	17.250	-	
Cartagena, Bazurto	17.000	18.000	17.500	n.d.		Montería, Mercado del Sur	14.000	15.000	14.750	=	
Cúcuta, Cenabastos	15.000	16.000	15.333	+		Palmira (Valle del Cauca)	15.000	16.000	15.400	-	
Cúcuta, La Nueva Sexta	14.000	16.000	15.167	-		Pasto, El Potrerillo	15.000	16.000	15.750	+	
Florencia (Caquetá)	16.000	16.000	16.000	=		Pereira, La 41	14.000	16.000	15.000	=	
						Popayán, Plaza de mercado del barrio Bolívar	15.000	15.000	15.000	=	

Cuadro 8. Mercados mayoristas. Precios de venta de carnes (continuación)
2021 (6 al 12 de marzo)

Productos y mercados	Pesos por kilogramo				Tendencia	Productos y mercados	Pesos por kilogramo				Tendencia
	Mínimo	Máximo	Medio				Mínimo	Máximo	Medio		
Carne de cerdo, pernil sin hueso (continuación)						Carne de res, bola de brazo (continuación)					
Sincelejo, Nuevo Mercado	13.000	13.000	13.000	-		Manizales, Centro Galerías	15.000	17.000	15.667	=	
Tuluá (Valle del Cauca)	13.900	16.000	14.633	=		Medellín, Central Mayorista de Antioquia	18.200	20.000	18.950	=	
Tunja, Complejo de Servicios del Sur	14.000	14.000	14.000	+		Montería, Mercado del Sur	16.000	17.000	16.250	=	
Villavicencio, CAV	13.000	13.600	13.400	+		Palmira (Valle del Cauca)	17.000	18.000	17.625	-	
Yopal (Casanare)	13.000	14.000	13.667	-		Pasto, El Potrerillo	16.000	17.000	16.750	+	
						Pereira, La 41	17.000	18.000	17.667	=	
Carne de cerdo, tocineta plancha						Popayán, Plaza de mercado del barrio Bolívar	16.600	16.600	16.600	=	
Manizales, Centro Galerías	15.000	15.000	15.000	=		Sincelejo, Nuevo Mercado	16.000	16.000	16.000	=	
						Tuluá (Valle del Cauca)	17.000	19.000	18.000	=	
Carne de cerdo, tocino barriga						Valledupar, Mercado Nuevo	19.000	20.000	19.333	=	
Bogotá, D.C., Frigorífico Ble Ltda.	12.000	12.800	12.325	+							
Bogotá, D.C., Frigorífico Guadalupe	12.000	13.000	12.625	-		Carne de res, bola de pierna					
Bogotá, D.C., Plaza Las Flores	12.000	12.500	12.300	-		Barranquilla, Barranquillita	15.400	15.500	15.475	-	
Florencia (Caquetá)	10.000	10.000	10.000	=		Barranquilla, Granabastos	16.700	17.100	16.875	+	
Ibagué, Plaza La 21	9.000	9.600	9.250	-		Bogotá, D.C., Frigorífico Ble Ltda.	15.400	16.000	15.800	+	
Medellín, Central Mayorista de Antioquia	15.000	16.700	15.475	-		Bogotá, D.C., Frigorífico Guadalupe	15.500	16.000	15.750	+	
Medellín, Plaza Minorista "José María Villa"	18.000	18.500	18.250	-		Bogotá, D.C., Paloquemao	17.000	17.000	17.000	+	
Neiva, Surabastos	7.600	8.000	7.800	-		Bucaramanga, Frigoríficos	23.000	24.800	23.900	=	
Palmira (Valle del Cauca)	14.000	14.500	14.125	+		Buenaventura (Valle del Cauca)	18.000	18.500	18.333	=	
Pasto, El Potrerillo	8.000	8.000	8.000	+++		Cali, Santa Helena	18.500	19.300	18.825	+	
Pereira, La 41	14.000	16.000	15.000	=		Cartagena, Bazurto	17.000	18.000	17.750	-	
Popayán, Plaza de mercado del barrio Bolívar	7.800	8.000	7.867	-		Cúcuta, Cenabastos	14.000	16.000	14.667	-	
Tunja, Complejo de Servicios del Sur	9.500	10.000	9.667	+		Cúcuta, La Nueva Sexta	16.000	18.000	16.667	+	
						Florencia (Caquetá)	16.000	16.000	16.000	=	
Carne de cerdo, tocino papada						Ibagué, Plaza La 21	16.000	16.800	16.250	+	
Bogotá, D.C., Frigorífico Ble Ltda.	9.000	9.500	9.175	+		Malambo (Atlántico), Carnes y carnes	19.500	19.500	19.500	+	
Bogotá, D.C., Frigorífico Guadalupe	9.000	10.000	9.375	+		Manizales, Centro Galerías	17.000	18.000	17.667	=	
Bogotá, D.C., Plaza Las Flores	8.500	9.000	8.767	-		Medellín, Central Mayorista de Antioquia	20.900	21.300	21.100	+	
Buenaventura (Valle del Cauca)	9.000	9.600	9.200	-		Medellín, Plaza Minorista "José María Villa"	19.200	21.200	20.400	-	
Cali, Santa Helena	9.500	10.500	9.875	=		Montería, Mercado del Sur	16.000	16.000	16.000	=	
Cúcuta, Cenabastos	11.000	12.000	11.333	+		Neiva, Surabastos	14.000	15.000	14.550	-	
Cúcuta, La Nueva Sexta	10.000	12.000	11.000	-		Palmira (Valle del Cauca)	17.600	18.000	17.850	-	
Ibagué, Plaza La 21	9.000	9.600	9.250	-		Pasto, El Potrerillo	16.000	17.000	16.750	+	
Manizales, Centro Galerías	11.000	12.000	11.667	=		Pereira, La 41	19.000	19.000	19.000	=	
Medellín, Central Mayorista de Antioquia	10.900	11.700	11.150	=		Popayán, Plaza de mercado del barrio Bolívar	16.600	16.600	16.600	=	
Medellín, Plaza Minorista "José María Villa"	15.000	16.000	15.300	+		Sincelejo, Nuevo Mercado	16.000	16.000	16.000	=	
Pereira, La 41	12.000	12.000	12.000	=		Tuluá (Valle del Cauca)	18.000	20.000	19.000	=	
Tuluá (Valle del Cauca)	8.140	11.000	9.713	=		Valledupar, Mercado Nuevo	19.000	20.000	19.333	=	
						Villavicencio, CAV	15.500	16.000	15.875	+	
Carne de res, bola de brazo						Yopal (Casanare)	15.000	16.000	15.667	+	
Barranquilla, Barranquillita	13.600	13.800	13.675	-							
Barranquilla, Granabastos	14.600	15.000	14.775	=		Carne de res, bota					
Bogotá, D.C., Paloquemao	14.000	16.000	14.750	-		Barranquilla, Barranquillita	15.500	15.600	15.525	-	
Buenaventura (Valle del Cauca)	19.000	19.500	19.333	+		Barranquilla, Granabastos	16.800	17.000	16.950	+	
Cali, Santa Helena	17.000	17.500	17.200	-		Bogotá, D.C., Frigorífico Ble Ltda.	15.400	16.000	15.800	+	
Cartagena, Bazurto	17.000	18.000	17.625	+		Bogotá, D.C., Frigorífico Guadalupe	15.800	16.000	15.950	+	
Cúcuta, Cenabastos	14.000	16.000	14.667	-		Bogotá, D.C., Paloquemao	17.000	17.000	17.000	+	
Cúcuta, La Nueva Sexta	14.000	16.000	15.333	+		Cartagena, Bazurto	15.000	18.000	16.527	-	
Ibagué, Plaza La 21	16.000	16.200	16.100	-		Cúcuta, Cenabastos	14.500	16.000	15.167	=	
Malambo (Atlántico), Carnes y carnes	19.500	19.500	19.500	+							

BOLETÍN SEMANAL PRECIOS MAYORISTAS

Cuadro 8. Mercados mayoristas. Precios de venta de carnes (continuación)
2021 (6 al 12 de marzo)

Productos y mercados	Pesos por kilogramo				Tendencia	Productos y mercados	Pesos por kilogramo				Tendencia
	Mínimo	Máximo	Medio				Mínimo	Máximo	Medio		
Carne de res, bota (continuación)						Carne de res, centro de pierna (continuación)					
Ibagué, Plaza La 21	15.400	16.800	16.025	-		Manizales, Centro Galerías	17.000	18.000	17.667	=	
Malambo (Atlántico), Carnes y carnes	19.500	19.500	19.500	+		Medellín, Central Mayorista de Antioquia	20.900	21.800	21.350	=	
Manizales, Centro Galerías	17.000	18.000	17.667	=		Medellín, Plaza Minorista "José María Villa"	19.800	20.500	20.125	+	
Medellín, Central Mayorista de Antioquia	18.200	21.000	19.875	=		Montería, Mercado del Sur	16.000	16.000	16.000	=	
Medellín, Plaza Minorista "José María Villa"	17.300	18.200	17.750	=		Pereira, La 41	19.000	19.000	19.000	=	
Montería, Mercado del Sur	16.000	16.000	16.000	=		Sincelejo, Nuevo Mercado	16.000	16.000	16.000	=	
Sincelejo, Nuevo Mercado	16.000	16.000	16.000	=		Valledupar, Mercado Nuevo	19.000	20.000	19.333	=	
Valledupar, Mercado Nuevo	19.000	20.000	19.333	+		Villavicencio, CAV	15.500	16.000	15.875	+	
Villavicencio, CAV	15.500	16.000	15.875	+		Yopal (Casanare)	15.000	16.000	15.667	+	
Yopal (Casanare)	15.000	16.000	15.667	+							
Carne de res, cadera						Carne de res, chatas					
Barranquilla, Barranquillita	15.300	15.400	15.375	-		Barranquilla, Barranquillita	16.700	17.000	16.875	-	
Barranquilla, Granabastos	16.900	17.000	16.975	+		Barranquilla, Granabastos	17.000	17.300	17.150	=	
Bogotá, D.C., Frigorífico Ble Ltda.	15.400	16.000	15.800	+		Bogotá, D.C., Frigorífico Ble Ltda.	20.000	23.000	21.250	+	
Bogotá, D.C., Frigorífico Guadalupe	16.000	16.000	16.000	+		Bogotá, D.C., Frigorífico Guadalupe	19.000	20.000	19.750	+	
Bogotá, D.C., Paloquemao	17.000	17.000	17.000	+		Bogotá, D.C., Paloquemao	20.000	22.000	21.000	+	
Bucaramanga, Frigoríficos	25.100	28.800	26.950	+		Bucaramanga, Frigoríficos	34.600	36.000	35.300	+	
Buenaventura (Valle del Cauca)	19.000	19.500	19.333	+		Cali, Santa Helena	23.500	24.500	23.875	=	
Cali, Santa Helena	18.000	19.500	18.750	=		Cartagena, Bazurto	18.000	21.000	19.333	=	
Cartagena, Bazurto	16.000	18.000	17.375	-		Cúcuta, Cenabastos	17.000	18.000	17.667	=	
Cúcuta, Cenabastos	14.500	16.000	15.167	+		Cúcuta, La Nueva Sexta	19.000	20.000	19.667	+	
Ibagué, Plaza La 21	16.000	16.900	16.475	-		Ibagué, Plaza La 21	19.800	20.000	19.950	-	
Malambo (Atlántico), Carnes y carnes	19.500	19.500	19.500	+		Malambo (Atlántico), Carnes y carnes	20.000	20.000	20.000	+	
Manizales, Centro Galerías	17.000	18.000	17.667	=		Medellín, Central Mayorista de Antioquia	31.000	32.200	31.725	+	
Medellín, Central Mayorista de Antioquia	19.100	21.000	20.400	-		Medellín, Plaza Minorista "José María Villa"	29.500	32.400	30.600	+	
Medellín, Plaza Minorista "José María Villa"	19.500	21.300	20.125	=		Montería, Mercado del Sur	17.000	18.000	17.375	=	
Montería, Mercado del Sur	16.000	16.000	16.000	=		Palmira (Valle del Cauca)	20.000	22.000	20.875	+	
Palmira (Valle del Cauca)	17.000	18.000	17.500	-		Pasto, El Potrerillo	17.000	17.000	17.000	+	
Pasto, El Potrerillo	16.000	17.000	16.750	=		Pereira, La 41	24.000	25.000	24.333	+	
Pereira, La 41	19.000	19.000	19.000	=		Popayán, Plaza de mercado del barrio Bolívar	18.000	18.400	18.133	-	
Popayán, Plaza de mercado del barrio Bolívar	17.000	17.400	17.133	-		Sincelejo, Nuevo Mercado	16.000	16.000	16.000	=	
Sincelejo, Nuevo Mercado	16.000	16.000	16.000	=		Tuluá (Valle del Cauca)	20.000	24.000	22.000	=	
Tuluá (Valle del Cauca)	18.000	20.000	19.000	=		Valledupar, Mercado Nuevo	23.000	25.000	23.667	+	
Valledupar, Mercado Nuevo	19.000	20.000	19.333	=		Villavicencio, CAV	16.500	17.000	16.625	-	
Villavicencio, CAV	15.500	16.000	15.875	+		Yopal (Casanare)	17.000	18.000	17.333	+	
Yopal (Casanare)	15.000	16.000	15.667	+							
Carne de res, centro de pierna						Carne de res, cogote					
Barranquilla, Barranquillita	13.300	13.400	13.325	=		Bogotá, D.C., Frigorífico Ble Ltda.	12.300	12.600	12.475	-	
Barranquilla, Granabastos	14.800	15.100	14.975	+		Bogotá, D.C., Frigorífico Guadalupe	11.000	12.000	11.500	+	
Bogotá, D.C., Frigorífico Ble Ltda.	15.400	16.000	15.800	+		Bogotá, D.C., Paloquemao	12.000	13.000	12.750	=	
Bogotá, D.C., Frigorífico Guadalupe	16.000	16.000	16.000	+		Ibagué, Plaza La 21	9.800	10.000	9.875	=	
Bogotá, D.C., Paloquemao	17.000	17.000	17.000	-		Manizales, Centro Galerías	13.000	16.000	14.500	=	
Bucaramanga, Frigoríficos	23.500	24.800	24.150	=		Montería, Mercado del Sur	13.000	14.000	13.500	-	
Cartagena, Bazurto	15.000	18.000	16.625	-		Pereira, La 41	14.000	14.000	14.000	=	
Cúcuta, Cenabastos	14.500	16.000	15.167	+							
Cúcuta, La Nueva Sexta	16.000	18.000	16.667	+		Carne de res, costilla					
Ibagué, Plaza La 21	16.000	16.900	16.500	-		Barranquilla, Barranquillita	8.100	8.200	8.133	-	
Malambo (Atlántico), Carnes y carnes	18.000	18.000	18.000	+		Bogotá, D.C., Frigorífico Ble Ltda.	12.000	12.500	12.250	+	
						Bogotá, D.C., Frigorífico Guadalupe	9.500	12.500	11.200	+	

Cuadro 8. Mercados mayoristas. Precios de venta de carnes (continuación)
2021 (6 al 12 de marzo)

Productos y mercados	Pesos por kilogramo				Tendencia	Productos y mercados	Pesos por kilogramo				Tendencia
	Mínimo	Máximo	Medio				Mínimo	Máximo	Medio		
Carne de res, costilla (continuación)						Carne de res, lomo de brazo					
Bogotá, D.C., Paloquemao	12.000	13.000	12.750		+	Bogotá, D.C., Paloquemao	14.000	17.000	14.875		-
Bucaramanga, Frigoríficos	25.400	28.700	27.050		-	Cúcuta, Cenabastos	13.000	14.000	13.333		-
Buenaventura (Valle del Cauca)	12.000	12.000	12.000		=	Cúcuta, La Nueva Sexta	14.000	16.000	15.000		+
Cali, Santa Helena	8.000	8.400	8.150		-	Montería, Mercado del Sur	15.500	16.000	15.875		=
Cartagena, Bazurto	11.000	12.000	11.375		-	Pasto, El Potrerillo	16.000	17.000	16.500		-
Cúcuta, Cenabastos	9.500	10.000	9.833		-	Pereira, La 41	17.000	18.000	17.667		=
Cúcuta, La Nueva Sexta	12.000	12.000	12.000		=	Popayán, Plaza de mercado del barrio Bolívar	16.600	16.600	16.600		=
Ibagué, Plaza La 21	9.800	10.000	9.900		+	Sincelejo, Nuevo Mercado	12.000	12.000	12.000		=
Malambo (Atlántico), Carnes y carnes	9.100	9.100	9.100		+	Valledupar, Mercado Nuevo	19.000	20.000	19.333		=
Manizales, Centro Galerías	8.000	10.000	9.000		=						
Medellín, Central Mayorista de Antioquia	11.500	13.800	12.575		+	Carne de res, lomo fino					
Medellín, Plaza Minorista "José María Villa"	9.500	10.000	9.725		+	Barranquilla, Barranquillita	19.500	20.000	19.825		-
Montería, Mercado del Sur	8.000	9.000	8.750		=	Barranquilla, Granabastos	20.000	22.000	21.000		=
Pasto, El Potrerillo	14.000	15.000	14.250		=	Bogotá, D.C., Frigorífico Ble Ltda.	23.000	25.000	24.250		-
Pereira, La 41	7.000	8.000	7.333		=	Bogotá, D.C., Frigorífico Guadalupe	24.000	26.000	25.000		+
Popayán, Plaza de mercado del barrio Bolívar	8.000	8.000	8.000		=	Bogotá, D.C., Paloquemao	24.000	26.000	24.500		+
Valledupar, Mercado Nuevo	12.000	12.000	12.000		=	Bucaramanga, Frigoríficos	49.600	50.000	49.800		+
Villavicencio, CAV	10.000	11.000	10.625		+	Buenaventura (Valle del Cauca)	24.000	24.000	24.000		=
Yopal (Casanare)	10.000	10.000	10.000		-	Cartagena, Bazurto	30.000	32.000	31.000		=
						Cúcuta, Cenabastos	17.500	20.000	18.500		+
Carne de res en canal						Cúcuta, La Nueva Sexta	19.500	22.000	20.500		+
Arauca (Arauca)	13.000	13.000	13.000		=	Ibagué, Plaza La 21	21.000	23.000	22.200		+
Ibagué, Plaza La 21	9.600	9.760	9.680		=	Malambo (Atlántico), Carnes y carnes	27.000	27.000	27.000		+
Malambo (Atlántico), Carnes y carnes	8.900	8.900	8.900		=	Manizales, Centro Galerías	19.000	22.000	20.333		=
Popayán, Plaza de mercado del barrio Bolívar	8.400	8.400	8.400		-	Medellín, Central Mayorista de Antioquia	42.000	42.800	42.450		-
						Medellín, Plaza Minorista "José María Villa"	35.000	40.000	37.000		=
Carne de res, falda						Montería, Mercado del Sur	23.000	23.000	23.000		=
Barranquilla, Barranquillita	12.700	13.000	12.875		-	Palmira (Valle del Cauca)	20.500	21.500	20.875		+
Barranquilla, Granabastos	11.300	11.800	11.575		-	Pasto, El Potrerillo	17.000	18.000	17.500		+
Bogotá, D.C., Frigorífico Ble Ltda.	12.800	13.500	13.075		+	Pereira, La 41	24.000	25.000	24.333		+
Bogotá, D.C., Frigorífico Guadalupe	12.500	12.800	12.575		-	Popayán, Plaza de mercado del barrio Bolívar	22.000	22.000	22.000		=
Bogotá, D.C., Paloquemao	15.000	15.000	15.000		++	Sincelejo, Nuevo Mercado	17.000	17.000	17.000		=
Buenaventura (Valle del Cauca)	15.400	15.600	15.533		+	Valledupar, Mercado Nuevo	24.000	26.000	25.000		-
Cali, Santa Helena	8.200	9.000	8.525		-	Villavicencio, CAV	21.000	22.000	21.500		++
Cartagena, Bazurto	15.000	16.000	15.500		=	Yopal (Casanare)	17.000	17.000	17.000		-
Cúcuta, Cenabastos	13.000	13.000	13.000		=						
Cúcuta, La Nueva Sexta	14.000	14.000	14.000		+	Carne de res molida, murillo					
Ibagué, Plaza La 21	13.000	13.600	13.400		-	Bogotá, D.C., Frigorífico Ble Ltda.	11.000	12.000	11.500		+
Malambo (Atlántico), Carnes y carnes	13.500	13.500	13.500		+	Bogotá, D.C., Frigorífico Guadalupe	11.000	11.500	11.250		=
Manizales, Centro Galerías	10.000	11.000	10.667		=	Bogotá, D.C., Paloquemao	12.000	13.000	12.750		+
Medellín, Central Mayorista de Antioquia	18.700	20.000	19.150		=	Cúcuta, Cenabastos	13.000	13.000	13.000		+
Medellín, Plaza Minorista "José María Villa"	18.500	19.000	18.825		=	Cúcuta, La Nueva Sexta	13.000	14.000	13.667		=
Montería, Mercado del Sur	13.000	14.000	13.750		=	Florencia (Caquetá)	12.000	12.000	12.000		=
Palmira (Valle del Cauca)	10.500	11.000	10.875		-	Ibagué, Plaza La 21	10.400	11.600	11.000		-
Pasto, El Potrerillo	13.000	14.000	13.750		=	Neiva, Surabastos	10.000	11.000	10.400		+
Pereira, La 41	13.000	14.000	13.333		=	Villavicencio, CAV	10.000	11.000	10.625		+
Popayán, Plaza de mercado del barrio Bolívar	9.800	9.800	9.800		=	Yopal (Casanare)	12.000	12.000	12.000		+
Tuluá (Valle del Cauca)	11.000	14.000	12.333		=						

Cuadro 8. Mercados mayoristas. Precios de venta de carnes (continuación)
2021 (6 al 12 de marzo)

Productos y mercados	Pesos por kilogramo				Tendencia	Productos y mercados	Pesos por kilogramo				Tendencia
	Mínimo	Máximo	Medio				Mínimo	Máximo	Medio		
Carne de res, morrillo						Carne de res, murillo (continuación)					
Bogotá, D.C., Frigorífico Ble Ltda.	12.000	13.000	12.650	-		Bogotá, D.C., Paloquemao	12.000	13.000	12.750	+	
Bogotá, D.C., Frigorífico Guadalupe	12.500	13.500	12.750	+		Cúcuta, Cenabastos	13.000	13.000	13.000	-	
Bogotá, D.C., Paloquemao	15.000	15.000	15.000	+		Cúcuta, La Nueva Sexta	13.000	14.000	13.667	=	
Buenaventura (Valle del Cauca)	14.500	15.600	15.233	-		Ibagué, Plaza La 21	11.200	12.000	11.650	=	
Cali, Santa Helena	14.000	15.000	14.375	-		Manizales, Centro Galerías	12.000	15.000	13.667	=	
Cúcuta, Cenabastos	13.000	13.000	13.000	-		Medellín, Central Mayorista de Antioquia	17.000	18.000	17.500	=	
Cúcuta, La Nueva Sexta	14.000	15.000	14.333	+		Montería, Mercado del Sur	12.000	12.000	12.000	=	
Florencia (Cauquetá)	14.000	14.000	14.000	=		Neiva, Surabastos	9.400	10.000	9.650	=	
Ibagué, Plaza La 21	12.000	13.000	12.400	=		Villavicencio, CAV	12.000	13.000	12.500	++	
Malambo (Atlántico), Carnes y carnes	12.800	12.800	12.800	+		Yopal (Casanare)	12.000	12.000	12.000	+	
Medellín, Central Mayorista de Antioquia	17.000	18.000	17.500	=		Carne de res, paletero					
Montería, Mercado del Sur	13.000	14.000	13.500	=		Bogotá, D.C., Paloquemao	14.000	15.000	14.500	=	
Palmira (Valle del Cauca)	15.000	16.000	15.500	-		Cúcuta, Cenabastos	13.000	13.000	13.000	=	
Pasto, El Potrerillo	15.000	16.000	15.750	+		Cúcuta, La Nueva Sexta	14.000	14.000	14.000	=	
Pereira, La 41	17.000	17.000	17.000	=		Ibagué, Plaza La 21	13.600	14.000	13.733	-	
Popayán, Plaza de mercado del barrio Bolívar	14.000	14.000	14.000	=		Malambo (Atlántico), Carnes y carnes	11.800	11.800	11.800	+	
Tuluá (Valle del Cauca)	14.000	16.000	15.000	=		Manizales, Centro Galerías	15.000	17.000	15.667	=	
Villavicencio, CAV	10.000	11.000	10.625	+		Medellín, Central Mayorista de Antioquia	18.600	18.900	18.675	+	
Yopal (Casanare)	12.000	13.000	12.333	+		Montería, Mercado del Sur	15.500	16.000	15.875	=	
Carne de res, muchacho						Pereira, La 41	17.000	19.000	18.000	=	
Barranquilla, Barranquillita	14.700	14.800	14.750	-		Sincelejo, Nuevo Mercado	14.000	14.000	14.000	=	
Barranquilla, Granabastos	14.500	15.000	14.750	=		Valledupar, Mercado Nuevo	15.000	16.000	15.333	=	
Bogotá, D.C., Frigorífico Ble Ltda.	17.000	17.800	17.450	+		Carne de res, pecho					
Bogotá, D.C., Frigorífico Guadalupe	18.000	18.000	18.000	-		Bogotá, D.C., Frigorífico Ble Ltda.	13.000	13.500	13.350	+	
Bogotá, D.C., Paloquemao	18.000	18.000	18.000	+		Bogotá, D.C., Frigorífico Guadalupe	13.000	13.800	13.450	+	
Bucaramanga, Frigoríficos	24.800	25.200	25.000	+		Bogotá, D.C., Paloquemao	14.000	15.000	14.500	=	
Buenaventura (Valle del Cauca)	18.000	18.500	18.300	+		Buenaventura (Valle del Cauca)	15.400	15.500	15.433	-	
Cali, Santa Helena	16.300	17.000	16.700	-		Cali, Santa Helena	15.300	16.000	15.575	-	
Cartagena, Bazurto	15.000	17.000	16.167	-		Cúcuta, Cenabastos	13.000	13.000	13.000	=	
Cúcuta, Cenabastos	14.500	16.000	15.167	+		Cúcuta, La Nueva Sexta	14.000	14.000	14.000	=	
Cúcuta, La Nueva Sexta	16.000	17.000	16.333	+		Ibagué, Plaza La 21	14.000	14.400	14.200	-	
Ibagué, Plaza La 21	15.400	16.000	15.800	-		Manizales, Centro Galerías	12.000	13.000	12.667	=	
Malambo (Atlántico), Carnes y carnes	18.600	18.600	18.600	+		Medellín, Central Mayorista de Antioquia	14.800	15.300	15.125	-	
Manizales, Centro Galerías	17.000	18.000	17.667	=		Medellín, Plaza Minorista "José María Villa"	13.000	14.500	13.625	=	
Medellín, Central Mayorista de Antioquia	18.200	20.900	19.275	=		Montería, Mercado del Sur	14.000	15.000	14.750	=	
Medellín, Plaza Minorista "José María Villa"	17.000	19.300	18.075	=		Palmira (Valle del Cauca)	15.000	16.000	15.625	-	
Montería, Mercado del Sur	15.500	16.000	15.750	=		Pasto, El Potrerillo	14.000	15.000	14.500	-	
Palmira (Valle del Cauca)	17.000	17.800	17.325	+		Pereira, La 41	16.000	16.000	16.000	+	
Pasto, El Potrerillo	16.000	17.000	16.750	+		Popayán, Plaza de mercado del barrio Bolívar	15.000	15.000	15.000	+	
Pereira, La 41	19.000	19.000	19.000	=		Tuluá (Valle del Cauca)	13.000	16.000	14.333	=	
Popayán, Plaza de mercado del barrio Bolívar	16.000	16.000	16.000	=		Valledupar, Mercado Nuevo	15.000	16.000	15.333	=	
Sincelejo, Nuevo Mercado	16.000	16.000	16.000	=		Carne de res, punta de anca					
Tuluá (Valle del Cauca)	18.000	20.000	19.000	=		Barranquilla, Barranquillita	17.800	18.000	17.900	-	
Valledupar, Mercado Nuevo	20.000	20.000	20.000	=		Barranquilla, Granabastos	17.800	18.300	18.075	=	
Villavicencio, CAV	15.500	16.000	15.875	+		Bogotá, D.C., Frigorífico Ble Ltda.	18.000	19.000	18.575	+	
Yopal (Casanare)	15.000	16.000	15.667	-		Bogotá, D.C., Frigorífico Guadalupe	18.000	20.000	19.000	+	
Carne de res, murillo						Bogotá, D.C., Paloquemao	18.000	19.000	18.250	+	
Bogotá, D.C., Frigorífico Ble Ltda.	11.000	12.000	11.500	+		Bucaramanga, Frigoríficos	35.500	36.800	36.150	+	
Bogotá, D.C., Frigorífico Guadalupe	11.000	11.500	11.250	=							

Cuadro 8. Mercados mayoristas. Precios de venta de carnes (continuación)
2021 (6 al 12 de marzo)

Productos y mercados	Pesos por kilogramo				Tendencia	Productos y mercados	Pesos por kilogramo				Tendencia
	Mínimo	Máximo	Medio				Mínimo	Máximo	Medio		
Carne de res, punta de anca (continuación)						Menudencias de pollo					
Buenaventura (Valle del Cauca)	19.000	21.000	20.333	=		Armenia, Mercar	6.400	6.600	6.467	=	
Cali, Santa Helena	25.000	26.500	25.750	+		Florencia (Caquetá)	1.800	1.800	1.800	+	
Cartagena, Bazurto	18.000	23.000	20.167	=		Ibagué, Plaza La 21	2.000	2.000	2.000	=	
Cúcuta, Cenabastos	16.000	18.000	17.000	+		Montería, Mercado del Sur	1.900	2.000	1.975	+	
Cúcuta, La Nueva Sexta	16.000	19.000	17.833	+		Neiva, Surabastos	2.000	2.600	2.250	+++	
Ibagué, Plaza La 21	19.900	20.000	19.950	-		Pasto, El Potrerillo	1.400	1.400	1.400	=	
Malambo (Atlántico), Carnes y carnes	26.000	26.000	26.000	+		Popayán, Plaza de mercado del barrio Bolívar	1.600	1.600	1.600	=	
Manizales, Centro Galerías	18.000	22.000	19.667	=		Villavicencio, CAV	1.400	1.600	1.450	-	
Medellín, Central Mayorista de Antioquia	31.500	33.700	32.825	=		Muslos de pollo con rabadilla					
Medellín, Plaza Minorista "José María Villa"	28.000	33.600	30.150	=		Medellín, Plaza Minorista "José María Villa"	5.800	6.000	5.950	=	
Montería, Mercado del Sur	18.500	20.000	19.375	=		Muslos de pollo sin rabadilla					
Palmira (Valle del Cauca)	20.000	21.000	20.375	+		Arauca (Arauca)	5.500	5.600	5.533	=	
Pasto, El Potrerillo	16.000	17.000	16.250	=		Bogotá, D.C., Corabastos	7.000	7.200	7.067	-	
Pereira, La 41	24.000	25.000	24.333	+		Bogotá, D.C., Frigorífico Ble Ltda.	9.000	9.400	9.200	+	
Popayán, Plaza de mercado del barrio Bolívar	20.000	20.600	20.200	=		Bogotá, D.C., Frigorífico Guadalupe	7.500	8.800	8.150	+	
Sincelejo, Nuevo Mercado	16.000	16.000	16.000	=		Bogotá, D.C., Paloquemao	7.200	9.000	7.950	-	
Tuluá (Valle del Cauca)	20.000	23.000	21.667	=		Bogotá, D.C., Plaza Las Flores	7.000	7.400	7.200	-	
Valledupar, Mercado Nuevo	23.000	25.000	23.667	+		Bucaramanga, Frigoríficos	8.200	10.700	9.200	-	
Villavicencio, CAV	15.500	16.000	15.875	+		Medellín, Central Mayorista de Antioquia	7.900	9.000	8.475	=	
Yopal (Casanare)	16.000	17.000	16.667	+		Villavicencio, CAV	8.400	8.800	8.600	=	
Carne de res, sobrebarriga						Pechuga de pollo					
Barranquilla, Barranquillita	14.000	14.200	14.125	-		Arauca (Arauca)	7.400	7.500	7.450	-	
Barranquilla, Granabastos	12.000	13.000	12.575	=		Armenia, Mercar	8.400	8.600	8.467	-	
Bogotá, D.C., Frigorífico Ble Ltda.	13.000	13.500	13.350	+		Barranquilla, Barranquillita	7.000	7.300	7.125	+	
Bogotá, D.C., Frigorífico Guadalupe	12.500	13.500	12.875	-		Barranquilla, Granabastos	7.200	7.300	7.250	-	
Bogotá, D.C., Paloquemao	15.000	15.000	15.000	+		Bogotá, D.C., Corabastos	7.700	8.600	8.100	-	
Bucaramanga, Frigoríficos	19.900	22.200	21.050	+		Bogotá, D.C., Frigorífico Ble Ltda.	9.500	9.900	9.725	-	
Buenaventura (Valle del Cauca)	15.000	15.500	15.300	-		Bogotá, D.C., Frigorífico Guadalupe	9.000	10.000	9.375	+	
Cali, Santa Helena	15.200	16.000	15.675	=		Bogotá, D.C., Paloquemao	9.000	10.000	9.250	-	
Cartagena, Bazurto	12.500	14.500	13.875	-		Bogotá, D.C., Plaza Las Flores	7.600	8.200	7.900	-	
Cúcuta, Cenabastos	13.000	14.000	13.500	-		Bucaramanga, Frigoríficos	9.531	10.300	9.810	+	
Cúcuta, La Nueva Sexta	14.000	15.000	14.667	-		Buenaventura (Valle del Cauca)	7.600	8.400	8.133	+	
Florencia (Caquetá)	13.000	13.000	13.000	=		Cali, Galería Alameda	7.800	8.000	7.867	=	
Ibagué, Plaza La 21	13.400	14.000	13.650	+		Cali, Santa Helena	7.700	8.000	7.825	-	
Malambo (Atlántico), Carnes y carnes	15.600	15.600	15.600	+		Cartagena, Bazurto	7.800	8.300	8.075	+	
Manizales, Centro Galerías	14.000	15.000	14.333	=		Cúcuta, Cenabastos	8.000	8.500	8.250	+	
Medellín, Central Mayorista de Antioquia	16.400	17.500	16.925	+		Florencia (Caquetá)	8.600	8.800	8.700	+	
Medellín, Plaza Minorista "José María Villa"	14.000	15.000	14.500	-		Ibagué, Plaza La 21	9.400	9.800	9.600	+	
Montería, Mercado del Sur	12.000	13.000	12.750	-		Manizales, Centro Galerías	6.300	8.000	7.367	=	
Neiva, Surabastos	10.000	11.000	10.650	-		Medellín, Central Mayorista de Antioquia	9.200	10.000	9.725	=	
Palmira (Valle del Cauca)	15.000	16.000	15.625	+		Medellín, Plaza Minorista "José María Villa"	7.000	7.500	7.225	=	
Pasto, El Potrerillo	13.000	14.000	13.500	+		Montería, Mercado del Sur	7.800	8.000	7.950	=	
Pereira, La 41	17.000	17.000	17.000	=		Neiva, Surabastos	9.400	9.600	9.550	+	
Popayán, Plaza de mercado del barrio Bolívar	15.000	15.600	15.333	+		Palmira (Valle del Cauca)	9.100	9.400	9.225	+	
Sincelejo, Nuevo Mercado	12.000	12.000	12.000	=		Pasto, El Potrerillo	12.000	12.000	12.000	=	
Tuluá (Valle del Cauca)	15.000	17.000	16.000	=		Popayán, Plaza de mercado del barrio Bolívar	9.000	9.200	9.133	+	
Valledupar, Mercado Nuevo	15.000	16.000	15.333	+		Santa Marta (Magdalena)	8.800	9.000	8.900	=	
Villavicencio, CAV	13.000	13.500	13.125	+							
Yopal (Casanare)	12.000	14.000	12.667	+							

Cuadro 8. Mercados mayoristas. Precios de venta de carnes (continuación)
2021 (6 al 12 de marzo)

Productos y mercados	Pesos por kilogramo				Tendencia	Productos y mercados	Pesos por kilogramo				Tendencia
	Mínimo	Máximo	Medio				Mínimo	Máximo	Medio		
Pechuga de pollo (continuación)						Piernas de pollo					
Sincelejo, Nuevo Mercado	8.400	8.600	8.500	=		Armenia, Mercar	7.000	7.200	7.133	-	
Tuluá (Valle del Cauca)	9.000	12.000	10.333	=		Bogotá, D.C., Corabastos	5.200	7.400	6.367	-	
Valledupar, Mercado Nuevo	7.500	7.500	7.500	+		Bogotá, D.C., Frigorífico Ble Ltda.	9.500	9.800	9.700	-	
Villavicencio, CAV	9.200	9.400	9.350	+		Bogotá, D.C., Frigorífico Guadalupe	8.000	9.000	8.500	+	
						Bogotá, D.C., Paloquemao	7.500	9.000	8.375	-	
Pierna pernil con rabadilla						Bogotá, D.C., Plaza Las Flores	6.600	7.200	6.900	-	
Arauca (Arauca)	4.700	4.750	4.717	-		Bucaramanga, Frigoríficos	8.800	10.800	9.533	+	
Armenia, Mercar	5.600	5.800	5.667	=		Cali, Santa Helena	6.000	6.400	6.150	+	
Barranquilla, Barranquillita	4.100	4.300	4.200	-		Cúcuta, Cenabastos	5.200	6.000	5.733	-	
Barranquilla, Granabastos	4.400	4.500	4.450	=		Manizales, Centro Galerías	5.200	6.000	5.467	=	
Bogotá, D.C., Paloquemao	7.000	8.000	7.333	++		Medellín, Central Mayorista de Antioquia	8.500	9.000	8.625	+	
Bogotá, D.C., Plaza Las Flores	6.000	6.400	6.200	=		Medellín, Plaza Minorista "José María Villa"	5.500	6.000	5.750	=	
Bucaramanga, Frigoríficos	6.400	7.250	6.733	=		Montería, Mercado del Sur	5.000	5.200	5.100	+	
Buenaventura (Valle del Cauca)	6.400	6.800	6.533	+		Palmira (Valle del Cauca)	7.500	7.700	7.575	+	
Cali, Galería Alameda	5.400	5.600	5.533	-		Popayán, Plaza de mercado del barrio Bolívar	6.600	6.600	6.600	+	
Cali, Santa Helena	5.400	6.000	5.700	-		Tuluá (Valle del Cauca)	7.600	8.400	7.933	=	
Cartagena, Bazurto	4.500	4.900	4.700	=		Valledupar, Mercado Nuevo	6.500	7.000	6.750	=	
Cúcuta, Cenabastos	5.296	5.500	5.432	-		Villavicencio, CAV	8.400	8.800	8.600	=	
Florencia (Cauquetá)	6.300	6.300	6.300	+							
Ibagué, Plaza La 21	7.200	7.400	7.267	+		Pollo entero congelado sin vísceras					
Medellín, Central Mayorista de Antioquia	6.700	7.000	6.775	=		Arauca (Arauca)	8.000	8.000	8.000	=	
Medellín, Plaza Minorista "José María Villa"	5.800	6.000	5.950	=		Barranquilla, Barranquillita	5.600	5.800	5.700	-	
Montería, Mercado del Sur	4.500	4.600	4.575	=		Barranquilla, Granabastos	5.900	6.000	5.950	-	
Neiva, Surabastos	6.800	7.000	6.900	+		Cali, Galería Alameda	7.000	7.000	7.000	+	
Palmira (Valle del Cauca)	6.600	6.800	6.700	+		Cali, Santa Helena	6.800	7.000	6.900	+	
Pasto, El Potrerillo	7.000	7.000	7.000	=		Cartagena, Bazurto	6.000	6.200	6.050	-	
Santa Marta (Magdalena)	3.950	4.000	3.983	=		Medellín, Central Mayorista de Antioquia	7.500	8.000	7.750	=	
Sincelejo, Nuevo Mercado	4.600	4.800	4.750	=		Medellín, Plaza Minorista "José María Villa"	6.500	7.000	6.625	=	
Tuluá (Valle del Cauca)	6.000	8.000	7.000	+		Montería, Mercado del Sur	6.000	6.300	6.150	+	
Valledupar, Mercado Nuevo	4.000	4.200	4.067	+		Popayán, Plaza de mercado del barrio Bolívar	7.000	7.200	7.133	=	
Villavicencio, CAV	7.200	7.400	7.250	+		Santa Marta (Magdalena)	5.900	6.000	5.967	=	
						Valledupar, Mercado Nuevo	5.800	6.200	6.000	+	
Pierna pernil sin rabadilla						Pollo entero fresco sin vísceras					
Bogotá, D.C., Corabastos	7.000	7.200	7.133	-		Armenia, Mercar	8.400	8.600	8.467	=	
Bogotá, D.C., Frigorífico Ble Ltda.	8.200	8.600	8.425	+		Bogotá, D.C., Corabastos	7.000	7.300	7.100	-	
Bogotá, D.C., Frigorífico Guadalupe	8.200	8.800	8.425	+		Bogotá, D.C., Frigorífico Ble Ltda.	7.000	7.400	7.225	+	
Bogotá, D.C., Paloquemao	7.600	9.000	8.400	-		Bogotá, D.C., Frigorífico Guadalupe	6.800	8.000	7.350	+	
Bogotá, D.C., Plaza Las Flores	7.000	7.600	7.250	+							
Bucaramanga, Frigoríficos	8.000	9.700	8.833	=							

Cuadro 8. Mercados mayoristas. Precios de venta de carnes (conclusión)
2021 (6 al 12 de marzo)

Productos y mercados	Pesos por kilogramo			
	Precios			Tenden- cia
	Mínimo	Máximo	Medio	
Pollo entero fresco sin vísceras (continuación)				
Bogotá, D.C., Paloquemao	7.500	8.000	7.700	-
Bogotá, D.C., Plaza Las Flores	7.000	7.300	7.125	-
Cúcuta, Cenabastos	6.200	6.700	6.400	+
Ibagué, Plaza La 21	7.600	8.000	7.733	+
Palmira (Valle del Cauca)	7.100	7.200	7.125	=
Pasto, El Potrerillo	7.000	7.000	7.000	=

Productos y mercados	Pesos por kilogramo			
	Precios			Tenden- cia
	Mínimo	Máximo	Medio	
Pollo entero fresco sin vísceras (continuación)				
Sincelejo, Nuevo Mercado	6.400	6.600	6.500	=
Tuluá (Valle del Cauca)	8.000	9.000	8.333	=
Villavicencio, CAV	7.400	7.600	7.500	-
Rabadillas de pollo				
Manizales, Centro Galerías	2.400	2.400	2.400	=

TENDENCIAS

---	-
Variación mayor al -20 %	Variación entre 0 % y -10 %
--	=
Variación entre -10 % y -20 %	Variación igual a 0 %

+	+++
Variación entre 0 % y 10 %	Variación mayor al 20 %
++	n. d.
Variación entre 10 % y 20 %	No determinado

BOLETÍN SEMANAL PRECIOS MAYORISTAS

Cuadro 9. Mercados mayoristas. Precios de venta de pescados 2021 (6 al 12 de marzo)

Productos y mercados	Pesos por kilogramo			
	Mínimo	Máximo	Medio	Tendencia
Almejas con concha				
Cali, Galería Alameda	7.000	8.400	7.800	=
Cali, Santa Helena	6.000	7.000	6.400	=
Medellín, Central Mayorista de Antioquia	7.700	7.900	7.775	=
Almejas sin concha				
Cali, Galería Alameda	15.000	16.000	15.667	=
Cali, Santa Helena	14.000	16.000	15.000	=
Medellín, Central Mayorista de Antioquia	22.000	23.500	22.750	=
Palmira (Valle del Cauca)	15.400	16.000	15.725	-
Bagre rayado en postas congelado				
Armenia, Mercar	26.000	26.000	26.000	=
Bogotá, D.C., Paloquemao	24.000	24.000	24.000	+
Medellín, Central Mayorista de Antioquia	26.000	27.000	26.625	+
Tunja, Complejo de Servicios del Sur	23.000	24.000	23.500	=
Villavicencio, CAV	20.000	22.000	21.000	+
Bagre rayado entero congelado				
Bogotá, D.C., Plaza Las Flores	14.400	15.200	14.933	-
Cali, Galería Alameda	23.000	26.000	25.000	-
Cali, Santa Helena	28.000	30.000	29.333	=
Medellín, Central Mayorista de Antioquia	19.000	20.000	19.500	=
Palmira (Valle del Cauca)	20.000	21.500	20.750	+
Pereira, Mercasa	22.500	23.000	22.667	=
Popayán, Plaza de mercado del barrio Bolívar	16.000	17.000	16.667	+
Bagre rayado entero fresco				
Bogotá, D.C., Paloquemao	20.000	20.000	20.000	-
Bogotá, D.C., Plaza Las Flores	15.200	15.600	15.333	+
Bucaramanga, Centroabastos	17.600	20.000	18.733	+
Cúcuta, La Nueva Sexta	15.000	17.000	15.667	+
Florencia (Cauquetá)	16.500	16.500	16.500	=
Ibagué, Plaza La 21	16.000	16.800	16.267	=
Montería, Mercado del Sur	18.000	20.000	18.750	++
Valledupar, Mercado Nuevo	20.000	24.000	22.000	+
Yopal (Casanare)	14.000	14.000	14.000	+
Basa, entero congelado importado				
Barranquilla, Barranquillita	8.300	8.500	8.367	+
Bogotá, D.C., Corabastos	7.500	8.000	7.625	-
Bogotá, D.C., Paloquemao	8.000	9.500	8.750	-
Bogotá, D.C., Plaza Las Flores	7.000	7.400	7.200	-
Bucaramanga, Centroabastos	6.500	6.500	6.500	=
Cali, Galería Alameda	8.000	9.000	8.500	=
Cali, Santa Helena	8.000	8.500	8.167	=
Cartagena, Bazurto	6.800	7.500	6.975	=
Cúcuta, La Nueva Sexta	8.500	9.000	8.917	-
Medellín, Central Mayorista de Antioquia	10.000	10.000	10.000	+
Neiva, Surabastos	8.000	9.000	8.500	=
Palmira (Valle del Cauca)	7.800	8.000	7.950	+
Basa, entero congelado importado (continuación)				
Popayán, Plaza de mercado del barrio Bolívar	11.400	12.000	11.800	+
Sincelejo, Nuevo Mercado	7.500	7.500	7.500	-
Valledupar, Mercado Nuevo	7.500	7.800	7.650	+
Villavicencio, CAV	8.000	9.000	8.500	+
Basa, filete congelado importado				
Bogotá, D.C., Corabastos	8.600	10.000	9.150	-
Bogotá, D.C., Paloquemao	10.000	11.000	10.500	-
Bogotá, D.C., Plaza Las Flores	9.000	9.200	9.067	-
Bucaramanga, Centroabastos	8.000	8.000	8.000	=
Cali, Galería Alameda	10.000	11.500	10.833	-
Cali, Santa Helena	9.500	10.000	9.833	=
Medellín, Central Mayorista de Antioquia	10.800	11.000	10.950	+
Palmira (Valle del Cauca)	10.000	10.300	10.125	-
Tunja, Complejo de Servicios del Sur	13.000	13.000	13.000	=
Blanquillo entero fresco				
Bogotá, D.C., Plaza Las Flores	12.000	12.160	12.053	n.d.
Bucaramanga, Centroabastos	16.000	16.000	16.000	=
Valledupar, Mercado Nuevo	18.000	18.000	18.000	+
Bocachico criollo fresco				
Bogotá, D.C., Plaza Las Flores	14.240	14.800	14.480	-
Cúcuta, La Nueva Sexta	12.000	12.000	12.000	+
Montería, Mercado del Sur	14.000	15.000	14.750	++
Valledupar, Mercado Nuevo	20.000	20.000	20.000	=
Yopal (Casanare)	13.000	14.000	13.500	n.d.
Bocachico importado congelado				
Armenia, Mercar	9.600	10.000	9.800	=
Barranquilla, Barranquillita	9.500	9.500	9.500	+
Bogotá, D.C., Plaza Las Flores	10.000	10.500	10.167	=
Cali, Galería Alameda	11.000	12.000	11.667	+
Cartagena, Bazurto	8.800	10.000	9.700	=
Cúcuta, La Nueva Sexta	10.000	12.000	10.833	-
Manizales, Centro Galerías	9.000	9.000	9.000	=
Medellín, Central Mayorista de Antioquia	9.000	10.000	9.500	=
Montería, Mercado del Sur	10.000	10.000	10.000	+
Palmira (Valle del Cauca)	8.700	9.000	8.850	+
Pereira, Mercasa	9.250	9.500	9.375	=
Popayán, Plaza de mercado del barrio Bolívar	8.000	8.000	8.000	+
Santa Marta (Magdalena)	9.000	9.500	9.167	=
Sincelejo, Nuevo Mercado	8.500	8.500	8.500	-
Tuluá (Valle del Cauca)	10.000	12.000	11.000	=
Valledupar, Mercado Nuevo	9.500	10.000	9.750	+
Cachama de cultivo fresca				
Arauca (Arauca)	12.000	12.000	12.000	=
Bucaramanga, Centroabastos	8.800	8.800	8.800	+

Cuadro 9. Mercados mayoristas. Precios de venta de pescados (continuación)
2021 (6 al 12 de marzo)

Productos y mercados	Pesos por kilogramo				Tendencia	Productos y mercados	Pesos por kilogramo				Tendencia
	Mínimo	Máximo	Medio				Mínimo	Máximo	Medio		
Cachama de cultivo fresca (continuación)						Langostino U12					
Cúcuta, La Nueva Sexta	8.000	8.500	8.167	-		Medellín, Central Mayorista de Antioquia	83.000	84.000	83.750	=	
Ibagué, Plaza La 21	8.000	8.400	8.267	=		Langostino 16-20					
Montería, Mercado del Sur	8.000	8.400	8.200	+		Medellín, Central Mayorista de Antioquia	60.000	62.000	61.000	=	
Neiva, Surabastos	8.000	8.000	8.000	+		Merluza, filete importado					
Villavicencio, CAV	8.000	10.000	8.725	+		Armenia, Mercar	15.000	15.200	15.100	=	
Yopal (Casanare)	7.000	7.000	7.000	-		Cali, Galería Alameda	12.000	13.000	12.333	+	
Calamar anillos						Cali, Santa Helena	12.000	12.500	12.333	+	
Bogotá, D.C., Corabastos	23.000	26.000	24.500	+		Medellín, Central Mayorista de Antioquia	17.000	17.600	17.275	+	
Bogotá, D.C., Paloquemao	30.000	36.000	33.000	+		Palmira (Valle del Cauca)	12.000	13.000	12.575	-	
Cali, Galería Alameda	18.000	23.000	20.333	+		Merluza, filete nacional					
Cali, Santa Helena	24.000	27.000	25.167	+		Bogotá, D.C., Corabastos	33.000	37.000	35.250	-	
Medellín, Central Mayorista de Antioquia	27.000	28.000	27.500	-		Bogotá, D.C., Paloquemao	34.000	36.000	35.250	+	
Tuluá (Valle del Cauca)	18.000	20.000	19.000	=		Cali, Galería Alameda	28.000	34.000	31.000	+	
Calamar blanco entero						Mojarra lora entera congelada					
Bogotá, D.C., Corabastos	11.500	13.000	12.000	+		Armenia, Mercar	11.600	12.000	11.800	=	
Bogotá, D.C., Paloquemao	12.000	15.000	13.500	-		Barranquilla, Barranquillita	9.400	9.500	9.467	-	
Cali, Galería Alameda	14.000	16.000	14.667	+		Cartagena, Bazurto	8.500	8.500	8.500	=	
Cali, Santa Helena	14.000	15.000	14.500	=		Mojarra lora entera fresca					
Palmira (Valle del Cauca)	12.000	13.000	12.625	-		Barranquilla, Barranquillita	8.000	8.100	8.033	-	
Tuluá (Valle del Cauca)	13.000	16.000	14.500	=		Montería, Mercado del Sur	7.800	8.000	7.925	+	
Calamar morado entero						Sincedejo, Nuevo Mercado	7.500	7.500	7.500	+	
Tuluá (Valle del Cauca)	17.000	18.000	17.500	=		Valledupar, Mercado Nuevo	8.000	9.000	8.333	=	
Camarón tigre precocido seco						Nicuro fresco					
Bogotá, D.C., Paloquemao	32.000	36.000	33.500	-		Tunja, Complejo de Servicios del Sur	12.000	13.000	12.500	=	
Cali, Galería Alameda	27.000	32.000	29.000	=		Yopal (Casanare)	8.000	9.000	8.500	n.d.	
Cali, Santa Helena	28.000	30.000	29.333	=		Palmitos de mar					
Medellín, Central Mayorista de Antioquia	35.000	37.800	35.875	+		Bogotá, D.C., Corabastos	10.000	12.000	11.250	-	
Popayán, Plaza de mercado del barrio Bolívar	33.000	34.000	33.333	-		Bogotá, D.C., Paloquemao	12.000	14.000	12.500	-	
Tuluá (Valle del Cauca)	28.000	30.000	29.000	=		Medellín, Central Mayorista de Antioquia	12.500	13.000	12.875	=	
Camarón tití precocido seco						Pargo rojo entero congelado					
Armenia, Mercar	32.000	33.000	32.500	=		Armenia, Mercar	22.000	22.000	22.000	=	
Bogotá, D.C., Corabastos	27.500	30.000	28.500	-		Cali, Santa Helena	19.000	20.500	19.833	+	
Bogotá, D.C., Paloquemao	30.000	36.000	33.750	n.d.		Medellín, Central Mayorista de Antioquia	30.000	31.800	30.950	=	
Pereira, Mercasa	16.500	17.500	16.933	=		Tuluá (Valle del Cauca)	20.000	22.000	21.000	=	
Popayán, Plaza de mercado del barrio Bolívar	16.000	16.600	16.200	-		Pargo rojo platero					
Cazuela de mariscos (paquete)						Buenaventura (Valle del Cauca)	24.000	26.000	24.667	-	
Bogotá, D.C., Corabastos	10.500	12.000	11.125	+		Popayán, Plaza de mercado del barrio Bolívar	15.000	15.600	15.400	-	
Bogotá, D.C., Paloquemao	10.900	12.000	11.350	-		Santa Marta (Magdalena)	26.000	30.000	28.000	=	
Medellín, Central Mayorista de Antioquia	34.000	35.000	34.667	=		Pescado cabezas					
Corvina, filete congelado nacional						Armenia, Mercar	5.600	5.600	5.600	=	
Buenaventura (Valle del Cauca)	36.000	38.000	37.000	-							
Cali, Galería Alameda	34.000	37.000	35.333	=							
Cali, Santa Helena	36.000	38.000	36.667	+							

Cuadro 9. Mercados mayoristas. Precios de venta de pescados 2021 (6 al 12 de marzo)

Productos y mercados	Pesos por kilogramo			
	Mínimo	Máximo	Medio	Tendencia
Pescado cabezas (continuación)				
Bogotá, D.C., Paloquemao	6.000	7.000	6.333	-
Cali, Galería Alameda	6.000	7.000	6.667	=
Cali, Santa Helena	6.000	7.000	6.500	=
Palmira (Valle del Cauca)	6.000	7.000	6.550	+
Pereira, Mercasa	2.800	3.000	2.933	=
Popayán, Plaza de mercado del barrio Bolívar	4.600	4.600	4.600	=
Róbalo, filete congelado				
Medellín, Central Mayorista de Antioquia	34.000	35.000	34.500	=
Salmón, filete congelado				
Armenia, Mercar	32.000	33.000	32.500	=
Bogotá, D.C., Corabastos	30.000	34.000	32.000	+
Bogotá, D.C., Paloquemao	31.000	33.000	32.000	-
Cali, Galería Alameda	34.000	38.000	36.000	-
Cali, Santa Helena	32.000	36.000	33.333	+
Medellín, Central Mayorista de Antioquia	30.000	33.000	32.000	+
Palmira (Valle del Cauca)	30.500	32.500	31.625	-
Popayán, Plaza de mercado del barrio Bolívar	34.000	35.000	34.333	=
Sierra entera congelada				
Bogotá, D.C., Paloquemao	18.000	19.000	18.250	+
Buenaventura (Valle del Cauca)	13.000	13.000	13.000	+
Cali, Galería Alameda	16.000	18.000	16.667	+
Cali, Santa Helena	14.000	15.500	14.833	=
Medellín, Central Mayorista de Antioquia	15.000	17.000	16.000	=
Palmira (Valle del Cauca)	13.000	14.500	13.750	+
Pereira, Mercasa	16.000	16.500	16.217	+
Santa Marta (Magdalena)	13.000	14.000	13.667	=
Tilapia, filete congelado				
Bogotá, D.C., Corabastos	14.000	15.000	14.250	-
Cali, Galería Alameda	15.000	17.000	16.000	+
Cali, Santa Helena	14.000	15.000	14.667	=
Medellín, Central Mayorista de Antioquia	16.000	17.000	16.500	=
Palmira (Valle del Cauca)	13.000	14.000	13.625	-
Tilapia, filete congelado (continuación)				
Popayán, Plaza de mercado del barrio Bolívar	13.600	13.600	13.600	-
Tuluá (Valle del Cauca)	15.000	16.000	15.500	=
Tilapia, lomitos				
Medellín, Central Mayorista de Antioquia	8.400	8.700	8.567	=
Tilapia roja entera congelada				
Barranquilla, Barranquillita	13.000	14.000	13.333	=
Cali, Galería Alameda	12.500	13.500	13.000	=
Cali, Santa Helena	13.000	13.500	13.167	=
Cartagena, Bazurto	10.000	10.000	10.000	=
Medellín, Central Mayorista de Antioquia	13.000	13.500	13.375	=
Palmira (Valle del Cauca)	11.000	12.000	11.625	-
Pasto, El Potrerillo	12.000	12.000	12.000	=
Pereira, Mercasa	12.000	12.500	12.167	=
Popayán, Plaza de mercado del barrio Bolívar	12.000	12.000	12.000	=
Tuluá (Valle del Cauca)	13.000	14.000	13.500	=
Tilapia roja entera fresca				
Arauca (Arauca)	12.000	12.000	12.000	=
Barranquilla, Barranquillita	9.400	9.500	9.467	-
Bogotá, D.C., Paloquemao	11.000	16.000	13.438	++
Bogotá, D.C., Plaza Las Flores	8.400	8.800	8.667	-
Bucaramanga, Centroabastos	10.000	10.400	10.200	=
Cúcuta, La Nueva Sexta	9.500	10.000	9.833	+
Florencia (Caquetá)	8.500	8.500	8.500	=
Ibagué, Plaza La 21	9.600	10.000	9.733	=
Montería, Mercado del Sur	10.000	10.000	10.000	+
Neiva, Surabastos	9.000	9.200	9.133	-
Tunja, Complejo de Servicios del Sur	11.000	12.000	11.500	+
Valledupar, Mercado Nuevo	11.000	11.000	11.000	+
Villavicencio, CAV	10.000	12.000	10.650	-
Yopal (Casanare)	9.000	9.500	9.250	+

Cuadro 9. Mercados mayoristas. Precios de venta de pescados (conclusión)
2021 (ó al 12 de marzo)

Productos y mercados	Pesos por kilogramo			
	Mínimo	Máximo	Medio	Tendencia
Toyo blanco, filete congelado				
Bogotá, D.C., Corabastos	13.500	17.500	15.000	-
Bogotá, D.C., Paloquemao	15.000	18.000	16.250	n.d.
Cali, Santa Helena	12.300	13.500	12.933	-
Popayán, Plaza de mercado del barrio Bolívar	12.000	12.200	12.067	-
Tuluá (Valle del Cauca)	15.000	16.000	15.500	=
Trucha en corte mariposa				
Armenia, Mercar	15.600	16.000	15.800	=
Bogotá, D.C., Corabastos	13.500	15.000	14.500	+
Bogotá, D.C., Paloquemao	16.000	16.000	16.000	=
Bogotá, D.C., Plaza Las Flores	14.000	14.500	14.167	=
TENDENCIAS				
---	-			
Variación mayor al -20 %	Variación entre 0 % y -10 %			
--	=			
Variación entre -10 % y -20 %	Variación igual a 0 %			
Pesos por kilogramo				
Productos y mercados	Pesos por kilogramo			
	Mínimo	Máximo	Medio	Tendencia
Trucha en corte mariposa (continuación)				
Cali, Galería Alameda	15.500	16.000	15.833	=
Cali, Santa Helena	15.000	15.700	15.400	+
Manizales, Centro Galerías	15.500	15.500	15.500	=
Medellín, Central Mayorista de Antioquia	14.000	16.000	15.000	=
Palmira (Valle del Cauca)	13.800	14.500	14.200	-
Pereira, Mercasa	14.200	14.500	14.400	=
Popayán, Plaza de mercado del barrio Bolívar	15.000	15.400	15.133	-
Trucha entera fresca				
Pasto, El Potrerillo	13.000	13.000	13.000	-
TENDENCIAS				
+	+++			
Variación entre 0 % y 10 %	Variación mayor al 20 %			
++	n. d.			
Variación entre 10 % y 20 %	No determinado			

Cuadro 10. Mercados mayoristas. Precios de venta de productos procesados 2021 (6 al 12 de marzo)

Productos y mercados	Pesos por kilogramo				Tendencia	Productos y mercados	Pesos por kilogramo				Tendencia
	Mínimo	Máximo	Medio				Mínimo	Máximo	Medio		
Aceite girasol						Avena en hojuelas					
Barranquilla, Barranquillita	10.133	10.167	10.150		+	Armenia, Mercar	7.250	7.646	7.465		=
Barranquilla, Granabastos	10.333	10.514	10.429		=	Barranquilla, Barranquillita	7.281	7.292	7.288		-
Cartagena, Bazurto	8.333	8.333	8.333		-	Barranquilla, Granabastos	7.083	7.542	7.354		=
Medellín, Central Mayorista de Antioquia	10.958	11.250	11.063		-	Bogotá, D.C., Corabastos	7.526	8.117	7.793		+
Montería, Mercado del Sur	7.963	8.074	8.025		=	Bogotá, D.C., Plaza España	8.117	8.436	8.261		-
Santa Marta (Magdalena)	7.500	7.870	7.704		=	Bucaramanga, Centroabastos	7.500	8.241	7.860		-
Sincelejo, Nuevo Mercado	7.000	7.167	7.115		+	Bucaramanga, Mercados del centro	7.500	8.611	8.045		-
Valledupar, Mercado Nuevo	10.000	10.167	10.056		=	Cali, La Floresta	8.854	9.000	8.951		=
						Cali, Santa Helena	8.854	9.000	8.903		=
						Cali, Siloé	8.958	9.063	8.993		=
Aceite soya						Cartagena, Bazurto	8.750	9.063	8.906		=
Bogotá, D.C., Corabastos	5.667	5.917	5.792		-	Cartago (Valle del Cauca)	7.344	7.500	7.431		=
Bogotá, D.C., Paloquemao	6.500	7.000	6.667		++	Cúcuta, Cenabastos	6.996	7.356	7.209		-
Bogotá, D.C., Plaza España	6.167	6.442	6.314		-	Cúcuta, La Nueva Sexta	6.636	7.202	6.944		-
Bogotá, D.C., Plaza Las Flores	6.000	6.167	6.089		-	Ibagué, Plaza La 21	8.148	8.333	8.210		=
						Medellín, Central Mayorista de Antioquia	8.260	8.729	8.586		+
						Medellín, Plaza Minorista "José María Villa"	7.500	7.771	7.594		=
Aceite vegetal mezcla						Neiva, Surabastos	7.490	7.819	7.670		+
Armenia, Mercar	7.188	7.375	7.281		=	Palmira (Valle del Cauca)	8.250	8.500	8.370		-
Barranquilla, Barranquillita	5.458	5.500	5.481		=	Pamplona (Norte de Santander)	7.613	7.716	7.647		=
Barranquilla, Granabastos	5.561	5.708	5.630		=	Popayán, Plaza de mercado del barrio Bolívar	7.870	7.986	7.909		=
Bucaramanga, Centroabastos	6.509	7.407	6.947		=	Santa Marta (Magdalena)	6.771	6.979	6.901		=
Bucaramanga, Mercados del centro	6.083	7.000	6.672		=	Tuluá (Valle del Cauca)	6.667	8.010	7.288		=
Buenaventura (Valle del Cauca)	5.542	6.250	5.905		-	Valledupar, Mercado Nuevo	5.833	6.250	6.028		=
Cali, La Floresta	6.333	6.833	6.583		=	Villavicencio, CAV	9.271	9.573	9.422		+
Cali, Santa Helena	6.250	6.917	6.597		+						
Cali, Siloé	6.500	7.000	6.764		+	Avena molida					
Cartagena, Bazurto	5.583	5.750	5.639		-	Barranquilla, Barranquillita	7.292	7.313	7.299		+
Cartago (Valle del Cauca)	5.833	6.333	6.058		=	Barranquilla, Granabastos	7.292	7.500	7.391		=
Cúcuta, Cenabastos	5.741	6.620	6.176		+	Bogotá, D.C., Corabastos	7.526	8.117	7.793		+
Florencia (Caquetá)	4.583	4.833	4.708		=	Bogotá, D.C., Plaza España	8.117	8.436	8.261		-
Ibagué, Plaza La 21	5.117	5.317	5.225		+	Cali, La Floresta	8.646	8.854	8.785		+
Manizales, Centro Galerías	5.333	6.083	5.743		+	Cali, Santa Helena	8.542	8.750	8.646		+
Medellín, Plaza Minorista "José María Villa"	5.650	6.042	5.833		-	Cali, Siloé	8.646	8.854	8.785		=
Montería, Mercado del Sur	4.500	4.683	4.598		+	Ibagué, Plaza La 21	8.148	8.333	8.210		=
Neiva, Surabastos	5.333	5.833	5.563		++	Neiva, Surabastos	7.490	7.819	7.670		+
Palmira (Valle del Cauca)	6.600	6.917	6.783		+	Palmira (Valle del Cauca)	8.250	8.500	8.370		-
Pamplona (Norte de Santander)	5.000	5.250	5.083		+	Popayán, Plaza de mercado del barrio Bolívar	7.951	8.218	8.044		=
Pasto, El Potrerillo	5.417	5.417	5.417		+	Sincelejo, Nuevo Mercado	7.500	7.929	7.719		+
Pereira, Mercasa	6.792	6.840	6.816		=	Tuluá (Valle del Cauca)	6.667	8.010	7.288		=
Popayán, Plaza de mercado del barrio Bolívar	4.333	4.500	4.419		=	Valledupar, Mercado Nuevo	7.292	7.813	7.535		=
Santa Marta (Magdalena)	5.833	6.167	6.004		=	Villavicencio, CAV	9.271	9.573	9.422		+
Sincelejo, Nuevo Mercado	5.093	5.185	5.132		-						
Tuluá (Valle del Cauca)	5.833	7.258	6.625		=	Azúcar morena					
Valledupar, Mercado Nuevo	5.167	5.250	5.222		=	Bogotá, D.C., Plaza España	2.572	2.640	2.604		-
Villavicencio, CAV	6.958	7.200	7.079		=	Cali, La Floresta	2.400	2.560	2.453		-
						Cali, Santa Helena	2.400	2.480	2.453		-
Arveja enlatada						Cali, Siloé	2.560	2.720	2.613		-
Medellín, Central Mayorista de Antioquia	7.112	7.471	7.274		-	Cartago (Valle del Cauca)	2.560	2.880	2.693		-
Medellín, Plaza Minorista "José María Villa"	7.153	7.431	7.274		-	Ibagué, Plaza La 21	2.240	2.280	2.260		=
Pereira, Mercasa	6.814	7.333	7.074		=						
Santa Marta (Magdalena)	6.452	6.452	6.452		=						
Valledupar, Mercado Nuevo	8.056	8.681	8.368		=						

Cuadro 10. Mercados mayoristas. Precios de venta de productos procesados (continuación)
2021 (6 al 12 de marzo)

Productos y mercados	Pesos por kilogramo				Tendencia	Productos y mercados	Pesos por kilogramo				Tendencia
	Mínimo	Máximo	Medio				Mínimo	Máximo	Medio		
Azúcar morena (continuación)						Bocadillo veleño					
Medellín, Central Mayorista de Antioquia	2.200	2.320	2.240	-		Bogotá, D.C., Corabastos	247	264	253	+	
Medellín, Plaza Minorista "José María Villa"	2.360	2.460	2.405	-		Bogotá, D.C., Paloquemao	292	306	301	+	
Pamplona (Norte de Santander)	2.720	2.880	2.800	-		Cúcuta, Cenabastos	211	222	217	-	
Pasto, El Potrerillo	2.600	2.800	2.750	+		Cúcuta, La Nueva Sexta	211	222	215	=	
Tuluá (Valle del Cauca)	2.452	2.740	2.557	=		Villavicencio, CAV	222	242	235	+	
Villavicencio, CAV	2.520	2.640	2.590	=							
Azúcar refinada						Café instantáneo					
Barranquilla, Barranquillita	2.388	2.414	2.401	-		Barranquilla, Barranquillita	76.275	76.471	76.356	+	
Barranquilla, Granabastos	2.380	2.520	2.445	=		Barranquilla, Granabastos	76.716	77.549	77.169	+	
Bucaramanga, Centroabastos	2.340	2.600	2.473	-		Bogotá, D.C., Corabastos	73.529	76.667	75.417	-	
Bucaramanga, Mercados del centro	2.480	2.850	2.630	=		Bogotá, D.C., Plaza España	74.510	75.490	75.098	+	
Cartagena, Bazurto	2.640	2.720	2.667	-		Buenaventura (Valle del Cauca)	87.320	91.634	90.153	+	
Cúcuta, Cenabastos	2.320	2.440	2.380	+		Cali, La Floresta	100.000	103.333	101.111	=	
Ibagué, Plaza La 21	2.160	2.200	2.176	=		Cali, Santa Helena	88.235	91.503	89.760	=	
Medellín, Central Mayorista de Antioquia	2.160	2.200	2.190	-		Cali, Siloé	100.000	104.167	101.389	=	
Montería, Mercado del Sur	2.100	2.140	2.115	+		Cartagena, Bazurto	72.549	76.471	74.510	=	
Neiva, Surabastos	2.120	2.160	2.145	+		Cartago (Valle del Cauca)	73.333	80.000	76.778	=	
Pamplona (Norte de Santander)	2.200	2.260	2.220	+		Cúcuta, Cenabastos	75.490	76.225	75.850	-	
Pasto, El Potrerillo	2.140	2.200	2.155	+		Florencia (Caquetá)	84.314	84.314	84.314	=	
Santa Marta (Magdalena)	2.480	2.640	2.549	=		Medellín, Central Mayorista de Antioquia	85.523	86.928	86.119	-	
Valledupar, Mercado Nuevo	2.320	2.400	2.347	=		Medellín, Plaza Minorista "José María Villa"	88.105	88.889	88.497	+	
Villavicencio, CAV	2.472	2.552	2.525	+		Neiva, Surabastos	72.549	74.510	73.284	+	
						Palmira (Valle del Cauca)	96.078	97.059	96.503	+	
						Pamplona (Norte de Santander)	75.980	76.471	76.307	+	
						Popayán, Plaza de mercado del barrio Bolívar	85.556	88.627	86.819	-	
						Santa Marta (Magdalena)	78.824	84.118	81.789	=	
						Sincelejo, Nuevo Mercado	74.755	75.490	75.159	=	
						Tuluá (Valle del Cauca)	84.967	89.281	87.190	=	
						Valledupar, Mercado Nuevo	77.451	78.431	78.105	-	
						Café molido					
						Armenia, Mercar	16.000	16.400	16.133	=	
						Barranquilla, Barranquillita	16.325	16.592	16.478	+	
						Barranquilla, Granabastos	16.083	16.667	16.333	=	
						Bogotá, D.C., Corabastos	16.367	16.917	16.717	n.d.	
						Bogotá, D.C., Paloquemao	14.667	17.500	15.922	n.d.	
						Bogotá, D.C., Plaza España	16.950	17.367	17.106	+	
						Bucaramanga, Centroabastos	16.667	17.000	16.856	=	
						Bucaramanga, Mercados del centro	17.000	17.000	17.000	=	
						Cali, La Floresta	16.000	16.400	16.133	=	
						Cali, Santa Helena	15.760	15.840	15.813	=	
						Cali, Siloé	16.000	16.400	16.213	=	
						Cartagena, Bazurto	16.000	16.583	16.194	-	
						Cartago (Valle del Cauca)	15.240	16.000	15.613	=	
						Cúcuta, Cenabastos	16.833	17.000	16.936	-	
						Florencia (Caquetá)	17.800	17.800	17.800	=	
						Ibagué, Plaza La 21	17.000	17.600	17.300	=	
						Manizales, Centro Galerías	15.200	16.000	15.675	=	
						Medellín, Central Mayorista de Antioquia	18.750	19.200	19.075	-	

Cuadro 10. Mercados mayoristas. Precios de venta de productos procesados (continuación)
2021 (6 al 12 de marzo)

Productos y mercados	Pesos por kilogramo				Tendencia	Productos y mercados	Pesos por kilogramo				Tendencia
	Mínimo	Máximo	Medio				Mínimo	Máximo	Medio		
Café molido (continuación)						Color (bolsita) (continuación)					
Montería, Mercado del Sur	16.000	16.600	16.250	=		Medellín, Plaza Minorista "José María Villa"	18.810	19.048	18.958	-	
Neiva, Surabastos	16.500	17.000	16.792	+		Neiva, Surabastos	16.000	16.450	16.191	-	
Palmira (Valle del Cauca)	16.300	16.480	16.381	+		Pereira, Mercasa	21.625	22.917	22.271	=	
Popayán, Plaza de mercado del barrio Bolívar	15.200	15.520	15.389	-		Fécula de maíz					
Santa Marta (Magdalena)	15.667	18.000	16.982	=		Armenia, Mercar	18.981	19.753	19.342	=	
Sincelejo, Nuevo Mercado	17.500	18.417	18.083	+		Barranquilla, Barranquillita	18.286	18.589	18.435	+	
Tuluá (Valle del Cauca)	15.200	16.112	15.637	=		Barranquilla, Granabastos	18.472	18.750	18.594	+	
Valledupar, Mercado Nuevo	16.250	16.500	16.417	=		Bogotá, D.C., Corabastos	17.632	19.020	18.275	-	
Villavicencio, CAV	15.400	15.550	15.475	-		Bucaramanga, Centroabastos	19.342	20.789	20.175	-	
Chocolate amargo						Bucaramanga, Mercados del centro	16.118	20.132	18.180	-	
Armenia, Mercar	24.333	24.750	24.542	=		Cartagena, Bazurto	19.167	19.167	19.167	+	
Buenaventura (Valle del Cauca)	24.072	24.120	24.104	+		Cúcuta, Cenabastos	19.944	21.389	20.444	-	
Cali, La Floresta	23.600	24.000	23.733	=		Cúcuta, La Nueva Sexta	18.611	19.861	19.398	-	
Cali, Santa Helena	23.200	23.600	23.467	=		Medellín, Central Mayorista de Antioquia	18.382	18.599	18.516	+	
Cali, Siloé	23.600	24.000	23.867	+		Montería, Mercado del Sur	14.222	14.667	14.486	=	
Cartago (Valle del Cauca)	22.000	23.200	22.733	=		Neiva, Surabastos	19.408	19.737	19.572	+	
Ibagué, Plaza La 21	23.200	24.000	23.500	-		Popayán, Plaza de mercado del barrio Bolívar	16.776	16.908	16.842	=	
Manizales, Centro Galerías	23.200	23.600	23.500	+		Santa Marta (Magdalena)	20.278	20.278	20.278	=	
Medellín, Central Mayorista de Antioquia	21.400	21.600	21.480	-		Frijol enlatado					
Medellín, Plaza Minorista "José María Villa"	21.800	21.880	21.820	-		Medellín, Central Mayorista de Antioquia	9.254	12.486	10.930	+	
Palmira (Valle del Cauca)	23.400	23.600	23.480	+		Medellín, Plaza Minorista "José María Villa"	10.920	11.135	11.045	-	
Popayán, Plaza de mercado del barrio Bolívar	22.040	22.264	22.167	-		Galletas dulces redondas con crema					
Tuluá (Valle del Cauca)	23.200	24.088	23.629	=		Barranquilla, Barranquillita	10.083	12.500	11.307	+	
Chocolate dulce						Barranquilla, Granabastos	12.149	12.450	12.299	=	
Barranquilla, Barranquillita	13.508	13.611	13.570	+		Bogotá, D.C., Plaza España	11.787	12.048	11.894	-	
Barranquilla, Granabastos	13.000	15.000	14.000	-		Bucaramanga, Centroabastos	12.283	12.779	12.531	=	
Bogotá, D.C., Corabastos	10.583	11.042	10.804	-		Bucaramanga, Mercados del centro	12.407	12.655	12.531	=	
Bogotá, D.C., Plaza España	10.667	10.875	10.761	-		Cartagena, Bazurto	11.667	11.667	11.667	-	
Bucaramanga, Centroabastos	9.862	11.000	10.587	-		Cúcuta, Cenabastos	12.169	12.821	12.466	+	
Bucaramanga, Mercados del centro	10.104	10.400	10.301	+		Cúcuta, La Nueva Sexta	11.373	12.304	11.752	-	
Cartagena, Bazurto	14.200	15.000	14.600	-		Ibagué, Plaza La 21	11.917	12.250	12.042	+	
Cúcuta, Cenabastos	11.700	12.000	11.817	+		Pamplona (Norte de Santander)	12.097	12.407	12.304	+	
Cúcuta, La Nueva Sexta	12.800	13.544	13.172	n.d.		Santa Marta (Magdalena)	9.861	10.000	9.948	=	
Florencia (Cauquetá)	11.400	11.400	11.400	=		Sincelejo, Nuevo Mercado	11.319	11.910	11.514	=	
Ibagué, Plaza La 21	11.400	11.600	11.450	-		Galletas saladas					
Montería, Mercado del Sur	15.500	16.500	15.900	=		Armenia, Mercar	11.250	11.528	11.389	=	
Neiva, Surabastos	11.667	12.000	11.833	+		Barranquilla, Barranquillita	8.314	8.428	8.371	+	
Pamplona (Norte de Santander)	11.125	11.250	11.208	+		Barranquilla, Granabastos	7.860	11.528	9.655	+	
Santa Marta (Magdalena)	10.250	10.333	10.281	=		Bogotá, D.C., Corabastos	10.153	10.667	10.361	n.d.	
Sincelejo, Nuevo Mercado	14.650	15.000	14.863	=		Bogotá, D.C., Paloque-mao	11.667	12.222	11.910	-	
Valledupar, Mercado Nuevo	12.000	12.000	12.000	=		Bogotá, D.C., Plaza España	10.597	11.056	10.829	+	
Villavicencio, CAV	11.792	11.875	11.833	-		Bucaramanga, Centroabastos	11.000	11.333	11.167	=	
Chocolate instantáneo						Bucaramanga, Mercados del centro	10.667	11.500	11.023	=	
Medellín, Central Mayorista de Antioquia	20.460	20.818	20.614	-		Buenaventura (Valle del Cauca)	10.222	10.278	10.250	+	
Color (bolsita)						Cali, La Floresta	12.222	12.361	12.269	=	
Ibagué, Plaza La 21	25.600	26.000	25.867	=		Cali, Santa Helena	11.111	11.389	11.296	=	
Medellín, Central Mayorista de Antioquia	17.500	17.619	17.530	-							

Cuadro 10. Mercados mayoristas. Precios de venta de productos procesados (continuación)
2021 (6 al 12 de marzo)

Productos y mercados	Pesos por kilogramo				Tendencia	Productos y mercados	Pesos por kilogramo				Tendencia
	Mínimo	Máximo	Medio				Mínimo	Máximo	Medio		
Galletas saladas (continuación)						Harina de trigo					
Cali, Siloé	12.083	12.500	12.269	=		Armenia, Mercar	1.920	2.000	1.965	=	
Cartagena, Bazurto	8.712	8.712	8.712	+		Barranquilla, Barranquillita	1.585	1.593	1.590	-	
Cartago (Valle del Cauca)	10.347	10.944	10.662	=		Barranquilla, Granabastos	1.600	1.660	1.635	=	
Cúcuta, Cenabastos	10.681	11.667	11.153	+		Bogotá, D.C., Corabastos	1.880	1.970	1.937	+	
Cúcuta, La Nueva Sexta	8.333	8.996	8.554	+		Bogotá, D.C., Paloquemao	2.040	2.080	2.053	+	
Florencia (Caquetá)	10.972	10.972	10.972	=		Bogotá, D.C., Plaza España	1.920	1.960	1.933	+	
Ibagué, Plaza La 21	10.250	10.667	10.372	=		Bucaramanga, Centroabastos	2.280	2.400	2.333	-	
Manizales, Centro Galerías	9.000	9.722	9.435	=		Bucaramanga, Mercados del centro	2.600	2.740	2.673	=	
Medellín, Central Mayorista de Antioquia	8.220	10.000	9.124	+		Buenaventura (Valle del Cauca)	2.160	2.264	2.221	=	
Medellín, Plaza Minorista "José María Villa"	10.347	10.486	10.410	=		Cali, La Floresta	3.200	3.360	3.307	+	
Montería, Mercado del Sur	8.523	8.712	8.665	=		Cali, Santa Helena	3.200	3.360	3.307	=	
Neiva, Surabastos	10.833	11.111	10.958	+		Cali, Siloé	3.360	3.520	3.467	=	
Palmira (Valle del Cauca)	12.183	12.500	12.327	+		Cartagena, Bazurto	1.880	1.900	1.887	=	
Pamplona (Norte de Santander)	9.769	9.887	9.848	=		Cartago (Valle del Cauca)	2.288	2.400	2.336	=	
Pasto, El Potrerillo	10.155	10.220	10.198	+		Cúcuta, Cenabastos	2.200	2.370	2.290	+	
Pereira, Mercasa	9.106	10.314	9.553	=		Cúcuta, La Nueva Sexta	2.300	2.350	2.317	+	
Popayán, Plaza de mercado del barrio Bolívar	10.556	10.694	10.620	=		Florencia (Caquetá)	2.400	2.400	2.400	=	
Santa Marta (Magdalena)	7.576	11.667	9.657	-		Ibagué, Plaza La 21	2.096	2.232	2.174	-	
Sincelejo, Nuevo Mercado	8.333	8.712	8.471	=		Manizales, Centro Galerías	2.400	2.640	2.480	=	
Tuluá (Valle del Cauca)	10.167	11.104	10.572	=		Medellín, Central Mayorista de Antioquia	2.744	2.960	2.802	-	
Valledupar, Mercado Nuevo	8.144	11.111	9.598	=		Medellín, Plaza Minorista "José María Villa"	3.120	3.200	3.170	-	
Villavicencio, CAV	8.920	9.545	9.186	+		Montería, Mercado del Sur	2.080	2.176	2.140	=	
						Neiva, Surabastos	2.160	2.160	2.160	+	
						Palmira (Valle del Cauca)	3.280	3.400	3.340	-	
						Pamplona (Norte de Santander)	2.200	2.200	2.200	=	
						Pasto, El Potrerillo	1.920	2.000	1.947	-	
						Pereira, Mercasa	2.760	3.082	2.917	=	
						Popayán, Plaza de mercado del barrio Bolívar	1.952	2.000	1.984	-	
						Santa Marta (Magdalena)	1.840	1.840	1.840	+	
						Sincelejo, Nuevo Mercado	1.700	1.700	1.700	+	
						Tuluá (Valle del Cauca)	2.224	2.400	2.315	=	
						Valledupar, Mercado Nuevo	2.000	2.083	2.056	=	
						Villavicencio, CAV	1.968	2.120	2.050	+	
						Harina precocida de maíz					
						Arauca (Arauca)	4.417	4.667	4.542	+	
						Armenia, Mercar	3.167	3.333	3.236	=	
						Barranquilla, Barranquillita	2.636	2.767	2.695	+	
						Barranquilla, Granabastos	2.417	2.583	2.500	+	
						Bogotá, D.C., Corabastos	3.183	3.296	3.218	-	
						Bogotá, D.C., Paloquemao	3.333	3.750	3.563	+	
						Bogotá, D.C., Plaza España	3.583	3.725	3.658	+	
						Bucaramanga, Centroabastos	2.658	2.750	2.692	-	
						Bucaramanga, Mercados del centro	2.667	2.833	2.736	=	
						Buenaventura (Valle del Cauca)	3.120	3.488	3.285	-	
						Cali, La Floresta	3.583	3.833	3.722	+	
						Cali, Santa Helena	3.520	3.600	3.573	-	
						Cali, Siloé	3.500	3.583	3.528	+	
						Cartagena, Bazurto	3.333	3.417	3.361	-	
						Cartago (Valle del Cauca)	3.056	3.480	3.256	=	
						Cúcuta, Cenabastos	2.525	2.550	2.542	-	

Cuadro 10. Mercados mayoristas. Precios de venta de productos procesados (continuación)
2021 (6 al 12 de marzo)

Productos y mercados	Pesos por kilogramo				Tendencia	Productos y mercados	Pesos por kilogramo				Tendencia
	Mínimo	Máximo	Medio				Mínimo	Máximo	Medio		
Harina precocida de maíz (continuación)						Jugo instantáneo (sobre) (continuación)					
Cúcuta, La Nueva Sexta	2.450	2.550	2.500	=		Valledupar, Mercado Nuevo	23.333	23.611	23.519	=	
Ibagué, Plaza La 21	2.417	2.658	2.540	+		Villavicencio, CAV	23.889	24.722	24.375	+	
Manizales, Centro Galerías	3.167	3.333	3.292	=		Lomitos de atún en lata					
Montería, Mercado del Sur	3.125	3.333	3.198	=		Armenia, Mercar	26.961	27.574	27.328	=	
Neiva, Surabastos	3.250	3.333	3.313	+		Barranquilla, Barranquillita	18.260	18.444	18.354	+	
Palmira (Valle del Cauca)	3.700	3.800	3.750	-		Barranquilla, Granabastos	24.969	25.391	25.163	=	
Pamplona (Norte de Santander)	2.450	2.450	2.450	=		Bogotá, D.C., Corabastos	22.794	24.020	23.448	-	
Pasto, El Potrerillo	2.560	2.640	2.587	=		Bogotá, D.C., Plaza España	24.755	25.000	24.869	-	
Pereira, Mercasa	3.175	3.370	3.273	=		Bucaramanga, Centroabastos	23.284	25.882	24.363	-	
Popayán, Plaza de mercado del barrio Bolívar	2.320	2.400	2.347	-		Bucaramanga, Mercados del centro	25.735	26.422	25.964	=	
Santa Marta (Magdalena)	2.500	2.667	2.609	=		Buenaventura (Valle del Cauca)	30.755	31.510	31.133	-	
Sincelejo, Nuevo Mercado	3.167	3.250	3.229	=		Cali, La Floresta	23.284	23.652	23.489	=	
Tuluá (Valle del Cauca)	3.056	3.384	3.195	=		Cali, Santa Helena	25.245	25.735	25.490	+	
Valledupar, Mercado Nuevo	2.167	2.333	2.250	-		Cali, Siloé	22.917	23.529	23.243	=	
Villavicencio, CAV	2.458	2.583	2.527	=		Cartago (Valle del Cauca)	22.059	25.294	23.546	=	
Jugo de frutas						Cúcuta, Cenabastos	23.775	25.000	24.220	-	
Barranquilla, Barranquillita	5.829	5.907	5.866	+		Cúcuta, La Nueva Sexta	23.897	24.510	24.142	+	
Barranquilla, Granabastos	5.581	5.891	5.744	=		Medellín, Central Mayorista de Antioquia	24.363	25.245	24.657	-	
Bucaramanga, Centroabastos	6.713	7.209	6.889	=		Medellín, Plaza Minorista "José María Villa"	27.941	28.799	28.217	-	
Bucaramanga, Mercados del centro	6.915	6.977	6.946	=		Neiva, Surabastos	26.471	26.471	26.471	=	
Cartagena, Bazurto	6.977	7.054	7.003	=		Palmira (Valle del Cauca)	26.446	26.765	26.596	+	
Santa Marta (Magdalena)	5.891	5.891	5.891	=		Pamplona (Norte de Santander)	23.529	23.652	23.570	=	
Sincelejo, Nuevo Mercado	6.605	6.822	6.682	=		Pasto, El Potrerillo	20.476	20.595	20.556	+	
Valledupar, Mercado Nuevo	6.202	6.667	6.460	=		Pereira, Mercasa	25.000	25.355	25.148	=	
Jugo instantáneo (sobre)						Popayán, Plaza de mercado del barrio Bolívar	23.810	24.048	23.937	-	
Armenia, Mercar	28.611	29.167	28.889	=		Santa Marta (Magdalena)	21.446	23.529	22.377	=	
Barranquilla, Barranquillita	24.722	25.000	24.907	+		Tuluá (Valle del Cauca)	20.466	24.191	22.239	=	
Barranquilla, Granabastos	24.444	25.000	24.722	=		Villavicencio, CAV	24.020	24.510	24.346	=	
Bogotá, D.C., Corabastos	29.000	29.500	29.292	+		Maíz enlatado					
Bogotá, D.C., Paloquemao	31.667	33.333	32.500	=		Medellín, Central Mayorista de Antioquia	9.886	9.973	9.932	-	
Bogotá, D.C., Plaza España	31.667	32.667	32.111	+		Manteca					
Buenaventura (Valle del Cauca)	23.611	25.000	24.537	-		Armenia, Mercar	5.133	5.320	5.251	=	
Cali, La Floresta	24.444	25.000	24.630	=		Bogotá, D.C., Corabastos	5.293	5.700	5.487	-	
Cali, Santa Helena	24.167	24.444	24.352	=		Bogotá, D.C., Plaza Las Flores	5.000	5.200	5.089	-	
Cali, Siloé	24.444	25.000	24.630	=		Buenaventura (Valle del Cauca)	5.430	5.600	5.510	=	
Cartagena, Bazurto	22.778	23.611	23.333	=		Cartago (Valle del Cauca)	5.600	6.500	5.967	=	
Cartago (Valle del Cauca)	25.000	25.000	25.000	=		Cúcuta, Cenabastos	8.583	9.500	9.042	-	
Ibagué, Plaza La 21	23.556	23.889	23.667	-		Florencia (Caquetá)	5.500	5.600	5.550	=	
Medellín, Central Mayorista de Antioquia	23.611	23.889	23.819	-		Ibagué, Plaza La 21	5.600	5.860	5.745	-	
Medellín, Plaza Minorista "José María Villa"	25.000	25.556	25.278	=		Manizales, Centro Galerías	6.200	6.500	6.367	=	
Montería, Mercado del Sur	23.611	24.444	24.097	=		Neiva, Surabastos	6.600	7.000	6.750	++	
Palmira (Valle del Cauca)	24.167	24.722	24.444	-		Palmira (Valle del Cauca)	6.980	7.200	7.050	+	
Pasto, El Potrerillo	23.611	23.611	23.611	=		Pamplona (Norte de Santander)	7.500	7.500	7.500	+	
Popayán, Plaza de mercado del barrio Bolívar	23.333	23.611	23.426	=		Popayán, Plaza de mercado del barrio Bolívar	4.600	4.610	4.603	=	
Santa Marta (Magdalena)	24.722	25.000	24.861	=		Tuluá (Valle del Cauca)	6.000	6.560	6.280	=	
Sincelejo, Nuevo Mercado	23.056	23.889	23.472	=							
Tuluá (Valle del Cauca)	23.889	24.583	24.120	=							

Cuadro 10. Mercados mayoristas. Precios de venta de productos procesados (continuación)
2021 (6 al 12 de marzo)

Productos y mercados	Pesos por kilogramo				Tendencia	Productos y mercados	Pesos por kilogramo				Tendencia
	Mínimo	Máximo	Medio				Mínimo	Máximo	Medio		
Margarina						Mostaza doy pack					
Armenia, Mercar	13.250	13.550	13.400	=		Barranquilla, Barranquillita	9.545	9.739	9.622	+	
Barranquilla, Barranquillita	12.500	12.750	12.639	+		Barranquilla, Granabastos	9.432	9.848	9.583	=	
Barranquilla, Granabastos	11.500	12.833	12.042	=		Pereira, Mercasa	12.083	13.400	12.692	=	
Bogotá, D.C., Corabastos	9.840	10.300	10.127	+		Sincelejo, Nuevo Mercado	9.735	10.227	10.009	-	
Bogotá, D.C., Plaza España	10.180	10.320	10.233	-		Panela cuadrada blanca					
Bucaramanga, Centroabastos	11.800	12.600	12.200	-		Barranquilla, Barranquillita	2.611	3.300	2.959	+	
Bucaramanga, Mercados del centro	11.900	12.800	12.433	=		Barranquilla, Granabastos	2.333	2.556	2.436	+	
Buenaventura (Valle del Cauca)	15.930	17.000	16.377	-		Bucaramanga, Centroabastos	3.371	3.500	3.433	-	
Cali, La Floresta	18.000	18.500	18.167	=		Bucaramanga, Mercados del centro	3.571	3.571	3.571	-	
Cali, Siloé	18.000	18.500	18.333	=		Cartagena, Bazurto	2.571	2.714	2.619	-	
Cartago (Valle del Cauca)	16.800	17.660	17.153	=		Charalá (Santander)	2.875	3.000	2.938	n.d.	
Manizales, Centro Galerías	11.500	12.400	11.950	=		Güepsa (Santander)	2.900	3.000	2.950	++	
Medellín, Central Mayorista de Antioquia	11.440	11.700	11.535	-		Ibague, Plaza La 21	3.389	3.556	3.486	-	
Medellín, Plaza Minorista "José María Villa"	12.200	12.400	12.288	-		Medellín, Central Mayorista de Antioquia	3.133	3.833	3.508	-	
Neiva, Surabastos	7.800	8.200	8.000	+		Moniquirá (Boyacá)	2.850	3.000	2.925	+++	
Palmira (Valle del Cauca)	17.800	18.200	18.030	+		San Gil (Santander)	2.500	2.700	2.600	++	
Pamplona (Norte de Santander)	9.000	9.000	9.000	=		Santana (Boyacá)	2.900	3.100	3.000	+++	
Pereira, Mercasa	16.300	16.980	16.640	=		Sincelejo, Nuevo Mercado	3.500	4.000	3.750	+	
Popayán, Plaza de mercado del barrio Bolívar	17.660	17.800	17.720	=		Tunja, Complejo de Servicios del Sur	3.250	3.375	3.297	++	
Santa Marta (Magdalena)	12.500	12.500	12.500	=		Valledupar, Mercado Nuevo	3.667	3.889	3.815	-	
Tuluá (Valle del Cauca)	17.200	17.660	17.353	=		Vélez (Santander)	2.800	2.900	2.863	+++	
Villavicencio, CAV	9.560	9.560	9.560	-		Panela cuadrada morena					
Mayonesa doy pack						Ancuya (Nariño)	2.520	2.600	2.560	n.d.	
Armenia, Mercar	13.377	13.706	13.501	=		Bogotá, D.C., Corabastos	1.970	3.450	3.059	n.d.	
Barranquilla, Barranquillita	11.556	11.806	11.657	+		Bogotá, D.C., Paloquemao	3.100	3.500	3.333	-	
Barranquilla, Granabastos	11.111	11.944	11.563	-		Bogotá, D.C., Plaza España	3.400	3.700	3.567	-	
Bogotá, D.C., Corabastos	10.667	10.889	10.815	n.d.		Bogotá, D.C., Plaza Las Flores	3.600	3.700	3.633	-	
Bogotá, D.C., Plaza España	10.639	10.833	10.741	+		Bucaramanga, Centroabastos	3.400	3.733	3.578	-	
Bucaramanga, Centroabastos	8.996	14.500	10.638	+		Bucaramanga, Mercados del centro	3.600	3.800	3.711	+	
Bucaramanga, Mercados del centro	8.700	8.917	8.789	-		Caparrapí (Cundinamarca)	2.800	3.100	2.967	+++	
Buenaventura (Valle del Cauca)	16.930	18.531	17.829	-		Charalá (Santander)	2.875	3.000	2.938	n.d.	
Cali, La Floresta	11.944	12.500	12.315	=		Consacá (Nariño)	2.400	2.600	2.525	-	
Cali, Santa Helena	11.667	11.944	11.852	=		Cúcuta, Cenabastos	3.075	3.373	3.224	-	
Cali, Siloé	12.222	12.500	12.407	=		Florencia (Caquetá)	3.917	3.967	3.942	+	
Cartagena, Bazurto	10.556	11.250	10.972	+		Güepsa (Santander)	2.600	2.800	2.675	++	
Cartago (Valle del Cauca)	10.917	11.472	11.130	+		Moniquirá (Boyacá)	2.397	2.601	2.499	+++	
Cúcuta, Cenabastos	7.870	8.796	8.333	-		Montería, Mercado del Sur	2.714	2.857	2.804	=	
Cúcuta, La Nueva Sexta	8.333	8.796	8.611	-		Neiva, Surabastos	3.600	3.700	3.650	-	
Ibague, Plaza La 21	11.250	11.500	11.375	+		Nocaima (Cundinamarca)	3.000	3.350	3.196	+++	
Manizales, Centro Galerías	11.528	12.778	11.991	=		Pamplona (Norte de Santander)	3.324	3.324	3.324	-	
Palmira (Valle del Cauca)	12.333	12.667	12.556	+		Pasto, El Potrerillo	3.320	3.360	3.333	-	
Pereira, Mercasa	7.975	8.415	8.160	=		Popayán, Plaza de mercado del barrio Bolívar	3.500	3.583	3.556	-	
Popayán, Plaza de mercado del barrio Bolívar	16.711	20.307	18.454	+		San Gil (Santander)	2.500	2.700	2.600	++	
Santa Marta (Magdalena)	8.987	9.314	9.139	=		Santa Marta (Magdalena)	2.153	2.267	2.205	-	
Sincelejo, Nuevo Mercado	10.556	10.833	10.694	=		Santana (Boyacá)	2.497	2.800	2.605	+++	
Tuluá (Valle del Cauca)	10.667	17.456	13.754	=		Tuluá (Valle del Cauca)	3.333	3.504	3.403	-	
Valledupar, Mercado Nuevo	10.833	11.111	11.019	=		Vélez (Santander)	2.500	2.700	2.550	+++	
Villavicencio, CAV	10.667	10.833	10.750	=		Villavicencio, CAV	3.600	3.900	3.767	+	
						Villeta (Cundinamarca)	2.500	3.000	2.692	+	

Cuadro 10. Mercados mayoristas. Precios de venta de productos procesados (continuación)
2021 (6 al 12 de marzo)

Productos y mercados	Pesos por kilogramo				Tendencia	Productos y mercados	Pesos por kilogramo				Tendencia
	Mínimo	Máximo	Medio				Mínimo	Máximo	Medio		
Panela en pastilla						Pastas alimenticias (continuación)					
Caparrapí (Cundinamarca)	3.125	3.229	3.151	+++		Medellín, Plaza Minorista "José María Villa"	6.300	6.500	6.400	-	
Nocaima (Cundinamarca)	3.542	3.646	3.620	+++		Montería, Mercado del Sur	4.800	5.120	4.940	=	
San Sebastián de Mariquita (Tolima)	3.000	3.050	3.013	n.d.		Neiva, Surabastos	6.000	6.133	6.054	+	
Villeta (Cundinamarca)	2.865	3.229	3.101	+		Palmira (Valle del Cauca)	5.600	5.817	5.746	=	
Panela redonda blanca						Pamplona (Norte de Santander)	3.500	3.583	3.528	=	
Medellín, Central Mayorista de Antioquia	2.750	2.900	2.825	-		Pereira, Mercasa	5.407	6.000	5.774	=	
San Sebastián de Mariquita (Tolima)	3.000	3.000	3.000	n.d.		Popayán, Plaza de mercado del barrio Bolívar	4.817	5.000	4.883	=	
Sincelejo, Nuevo Mercado	3.786	3.929	3.857	=		Santa Marta (Magdalena)	3.680	3.840	3.780	=	
Panela redonda morena						Sincelejo, Nuevo Mercado	4.640	4.840	4.690	=	
Armenia, Mercar	3.333	3.458	3.403	=		Tuluá (Valle del Cauca)	5.833	6.667	6.178	=	
Buenaventura (Valle del Cauca)	4.033	4.083	4.058	+		Valledupar, Mercado Nuevo	4.320	4.640	4.480	=	
Cali, La Floresta	4.042	4.167	4.083	=		Villavicencio, CAV	5.833	6.083	6.021	+	
Cali, Santa Helena	4.000	4.083	4.028	+		Sal yodada					
Cali, Siloé	4.083	4.167	4.111	=		Armenia, Mercar	1.080	1.104	1.091	=	
Caparrapí (Cundinamarca)	2.813	3.021	2.917	+		Barranquilla, Barranquillita	1.024	1.056	1.040	+	
Cartago (Valle del Cauca)	3.333	3.458	3.389	=		Barranquilla, Granabastos	1.000	1.080	1.042	=	
Manizales, Centro Galerías	3.167	3.250	3.219	-		Bogotá, D.C., Corabastos	660	770	705	+	
Medellín, Central Mayorista de Antioquia	2.750	3.000	2.906	+		Bogotá, D.C., Paloquemao	680	720	707	+	
Medellín, Plaza Minorista "José María Villa"	2.833	2.917	2.875	-		Bogotá, D.C., Plaza España	1.100	1.200	1.150	-	
Montería, Mercado del Sur	3.000	3.200	3.075	=		Bucaramanga, Centroabastos	1.200	1.290	1.230	+	
Palmira (Valle del Cauca)	3.125	3.167	3.141	+		Bucaramanga, Mercados del centro	1.250	1.300	1.275	+	
Pereira, Mercasa	3.333	3.590	3.462	=		Buenaventura (Valle del Cauca)	944	952	947	-	
San Sebastián de Mariquita (Tolima)	3.000	3.050	3.013	n.d.		Cali, La Floresta	1.200	1.280	1.253	=	
Sandoná (Nariño)	2.350	2.500	2.425	+		Cali, Santa Helena	1.160	1.240	1.200	=	
Sonsón (Antioquia)	3.125	3.250	3.188	-		Cali, Siloé	1.200	1.280	1.253	=	
Tuluá (Valle del Cauca)	3.192	3.333	3.283	=		Cartagena, Bazaruto	624	680	648	=	
Yolombó (Antioquia)	2.625	2.700	2.656	-		Cartago (Valle del Cauca)	1.040	1.160	1.107	=	
Pastas alimenticias						Cúcuta, Cenabastos	1.260	1.280	1.273	-	
Arauca (Arauca)	2.917	3.050	2.983	+		Cúcuta, La Nueva Sexta	1.225	1.250	1.242	-	
Armenia, Mercar	5.000	5.167	5.083	=		Ibagué, Plaza La 21	1.296	1.296	1.296	=	
Barranquilla, Barranquillita	4.822	5.008	4.938	+		Manizales, Centro Galerías	1.200	1.280	1.240	=	
Barranquilla, Granabastos	4.833	5.167	5.000	=		Medellín, Central Mayorista de Antioquia	1.280	1.400	1.350	-	
Bogotá, D.C., Corabastos	6.033	6.400	6.229	+		Medellín, Plaza Minorista "José María Villa"	1.280	1.440	1.364	=	
Bogotá, D.C., Paloquemao	6.333	7.167	6.725	n.d.		Montería, Mercado del Sur	1.080	1.120	1.090	=	
Bogotá, D.C., Plaza España	6.333	6.500	6.400	+		Neiva, Surabastos	1.360	1.360	1.360	=	
Bogotá, D.C., Plaza Las Flores	6.250	6.500	6.361	+		Palmira (Valle del Cauca)	1.160	1.216	1.184	-	
Bucaramanga, Centroabastos	5.560	5.600	5.587	=		Pamplona (Norte de Santander)	1.250	1.350	1.300	+	
Buenaventura (Valle del Cauca)	5.104	5.479	5.264	=		Pasto, El Potrerillo	1.119	1.143	1.135	-	
Cali, La Floresta	5.208	5.625	5.417	=		Pereira, Mercasa	1.005	1.150	1.085	=	
Cali, Santa Helena	5.500	5.667	5.556	=		Popayán, Plaza de mercado del barrio Bolívar	1.120	1.152	1.136	=	
Cali, Siloé	5.417	5.625	5.556	=		Santa Marta (Magdalena)	1.040	1.080	1.050	=	
Cartagena, Bazaruto	4.583	5.000	4.750	-		Sincelejo, Nuevo Mercado	1.024	1.100	1.049	+	
Cartago (Valle del Cauca)	4.917	5.500	5.139	=		Tuluá (Valle del Cauca)	1.112	1.160	1.131	=	
Cúcuta, Cenabastos	3.858	4.000	3.929	-		Tunja, Complejo de Servicios del Sur	600	620	613	=	
Cúcuta, La Nueva Sexta	3.333	3.333	3.333	+		Valledupar, Mercado Nuevo	1.080	1.080	1.080	=	
Florencia (Caquetá)	3.833	4.000	3.917	=		Villavicencio, CAV	1.200	1.230	1.218	+	
Ibagué, Plaza La 21	6.100	6.300	6.203	-		Salsa de tomate doy pack					
Medellín, Central Mayorista de Antioquia	5.700	6.000	5.800	-		Armenia, Mercar	13.377	13.706	13.501	=	
						Barranquilla, Barranquillita	11.071	11.389	11.221	+	

Cuadro 10. Mercados mayoristas. Precios de venta de productos procesados (conclusión) 2021 (6 al 12 de marzo)

Productos y mercados	Pesos por kilogramo			
	Mínimo	Máximo	Medio	Tendencia
Salsa de tomate doy pack (continuación)				
Barranquilla, Granabastos	11.111	11.944	11.583	-
Bogotá, D.C., Corabastos	10.667	10.889	10.815	n.d.
Bogotá, D.C., Plaza España	10.639	10.833	10.741	+
Bucaramanga, Centroabastos	7.267	10.583	8.594	+
Bucaramanga, Mercados del centro	7.000	7.200	7.122	=
Cali, La Floresta	11.944	12.500	12.315	=
Cali, Santa Helena	11.667	11.944	11.852	=
Cali, Siloé	12.222	12.500	12.407	=
Cartagena, Bazaruto	10.556	11.250	10.972	+
Cartago (Valle del Cauca)	10.917	11.472	11.130	+
Cúcuta, Cenabastos	7.870	8.796	8.333	-
Cúcuta, La Nueva Sexta	8.333	8.796	8.611	-
Ibagué, Plaza La 21	9.500	11.000	10.313	+
Manizales, Centro Galerías	11.528	12.778	11.991	=
Medellín, Central Mayorista de Antioquia	10.000	10.139	10.046	+
Medellín, Plaza Minorista "José María Villa"	10.417	10.833	10.660	=
Montería, Mercado del Sur	10.174	10.659	10.296	=
Palmira (Valle del Cauca)	12.333	12.667	12.556	+
Pereira, Mercasa	8.088	8.497	8.306	=
Popayán, Plaza de mercado del barrio Bolívar	11.667	13.904	12.785	=
Santa Marta (Magdalena)	8.987	9.314	9.139	=
Sincelejo, Nuevo Mercado	10.556	10.833	10.694	=
Tuluá (Valle del Cauca)	10.556	14.625	12.303	=
Valledupar, Mercado Nuevo	10.833	11.111	11.019	=
Villavicencio, CAV	10.667	10.833	10.750	=
Sardinas en lata				
Armenia, Mercar	12.157	12.451	12.320	=
Barranquilla, Barranquillita	7.770	7.809	7.792	-
Barranquilla, Granabastos	7.451	7.745	7.626	+
Bogotá, D.C., Corabastos	11.647	12.108	11.840	-
Bogotá, D.C., Plaza España	12.078	12.451	12.284	+
Buenaventura (Valle del Cauca)	9.534	9.902	9.718	+
Cali, La Floresta	10.098	10.294	10.229	=
Cali, Santa Helena	12.108	12.157	12.124	+
Sardinas en lata (continuación)				
Cali, Siloé	10.294	10.539	10.376	=
Cartagena, Bazaruto	9.314	9.314	9.314	-
Cartago (Valle del Cauca)	11.275	12.235	11.755	=
Cúcuta, Cenabastos	11.961	12.941	12.386	-
Cúcuta, La Nueva Sexta	11.422	12.255	11.977	=
Manizales, Centro Galerías	12.500	12.941	12.831	=
Medellín, Central Mayorista de Antioquia	10.784	11.078	10.948	-
Medellín, Plaza Minorista "José María Villa"	11.078	11.176	11.127	=
Montería, Mercado del Sur	10.245	10.392	10.306	+
Palmira (Valle del Cauca)	12.824	13.039	12.924	+
Pamplona (Norte de Santander)	12.353	12.745	12.484	-
Pereira, Mercasa	12.137	12.459	12.277	=
Popayán, Plaza de mercado del barrio Bolívar	9.216	9.456	9.328	=
Santa Marta (Magdalena)	7.157	7.304	7.224	=
Sincelejo, Nuevo Mercado	9.510	9.647	9.588	=
Tuluá (Valle del Cauca)	10.588	12.412	11.425	=
Villavicencio, CAV	11.696	12.382	11.990	-
Sopa de pollo (caja)				
Bogotá, D.C., Corabastos	41.880	43.590	42.646	-
Bogotá, D.C., Paloquemao	46.154	51.282	48.362	-
Bogotá, D.C., Plaza España	42.735	44.160	43.590	+
Vinagre				
Barranquilla, Barranquillita	1.667	1.692	1.678	+
Barranquilla, Granabastos	1.667	1.833	1.740	+
Bucaramanga, Centroabastos	1.867	2.100	1.989	+
Bucaramanga, Mercados del centro	2.400	2.600	2.500	=
Cartagena, Bazaruto	1.125	1.167	1.153	=
Cúcuta, Cenabastos	1.583	1.875	1.736	-
Cúcuta, La Nueva Sexta	1.667	1.833	1.778	+
Pamplona (Norte de Santander)	1.417	1.500	1.458	-
Pereira, Mercasa	4.690	4.733	4.712	=
Santa Marta (Magdalena)	1.242	1.250	1.248	+
Sincelejo, Nuevo Mercado	1.250	1.333	1.292	=
Valledupar, Mercado Nuevo	1.083	1.083	1.083	=

TENDENCIAS

---	-	+	+++
Variación mayor al -20 %	Variación entre 0 % y -10 %	Variación entre 0 % y 10 %	Variación mayor al 20 %
--	=	++	n. d.
Variación entre -10 % y -20 %	Variación igual a 0 %	Variación entre 10 % y 20 %	No determinado



@DANE_Colombia



/DANEColombia



/DANEColombia



@DANEColombia

SIPSA Sistema de Información de Precios y Abastecimiento del Sector Agropecuario

www.dane.gov.co