

BOLETÍN SEMANAL PRECIOS MAYORISTAS

DANE
INFORMACIÓN PARA TODOS



COMPORTAMIENTO DE LOS PRECIOS

Se redujeron los precios de los tubérculos

El Departamento Administrativo Nacional de Estadística (DANE), por medio del Sistema de Información de Precios y Abastecimiento del Sector Agropecuario (Sipsa) comunicó que durante la semana del 9 al 15 de enero de 2021 disminuyeron las cotizaciones de las verduras y los tubérculos; en cambio se incrementaron las de las frutas.

Bajaron los precios de las verduras, debido al comportamiento de la zanahoria, el chόcolo mazorca, la lechuga Batavia, el repollo blanco, las cebollas cabezona blanca y junca, el fríjol verde cargamoto, la remolacha, la coliflor, la espinaca, el pepino de rellenar y el apio. Se registró una mayor producción de zanahoria ante la salida de las cosechas en Antioquia, Cundinamarca,

Boyacá y Nariño. De la misma forma, hubo una reducción en los precios del chόcolo mazorca por el aumento en el ingreso de producto desde Antioquia, Cundinamarca, Norte de Santander, Cesar, Bolívar y Cauca.

Igualmente, se redujeron las cotizaciones mayoristas de los tubérculos, especialmente de las papas criolla limpia, capira y nevada, el plátano hartón verde, la arracacha amarilla y la yuca criolla. En el caso de la papa criolla se destacó el aumento de la producción en Cundinamarca, Boyacá y Nariño.

En cambio, aumentan las cotizaciones de las frutas por el incremento de la mora de Castilla, la manzana royal gala y la pera importadas, la granadilla, la papaya Maradol, la guanábana, la ciruela roja y el banano Urabá. El aumento de los precios de la mora de Castilla obedeció a la reducción de la oferta de fruta de primera calidad oriunda de Antioquia, Nariño, Cundinamarca y Boyacá.

CONTENIDO

Comportamiento de los precios	1
Informe de contexto	2
Indicador de abastecimiento	4
Lo que más sube y lo que más baja	7
Verduras y hortalizas	8
Frutas frescas	20
Tubérculos, raíces y plátanos	34
Granos, cárnicos y procesados	40



El futuro
es de todos

Gobierno
de Colombia

SIPSA Sistema de Información de Precios y
Abastecimiento del Sector Agropecuario

INFORME DE CONTEXTO

Nariño y Cundinamarca grandes productores de arveja

La arveja es una leguminosa que se siembra y se produce en algunos departamentos del país, destacándose los del sur y la región andina. Este es un cultivo de ciclo corto, que tolera el frío, pero que es sensible tanto a las altas temperaturas como a las heladas.

Para el año 2019, según la ENA, se produjeron 151.139 toneladas de arveja en todo el país, de las cuales el 46,46% fueron en Nariño, el 20,97% en Cundinamarca y el 17,75% en Boyacá. A nivel nacional, los dos semestres del año tuvieron una producción similar, con 75.000 toneladas en promedio, pero en Nariño la del segundo semestre fue casi 37% superior a la del primero, mientras que en Boyacá se observó un comportamiento contrario y en el primer semestre la producción fue más de 100% superior.

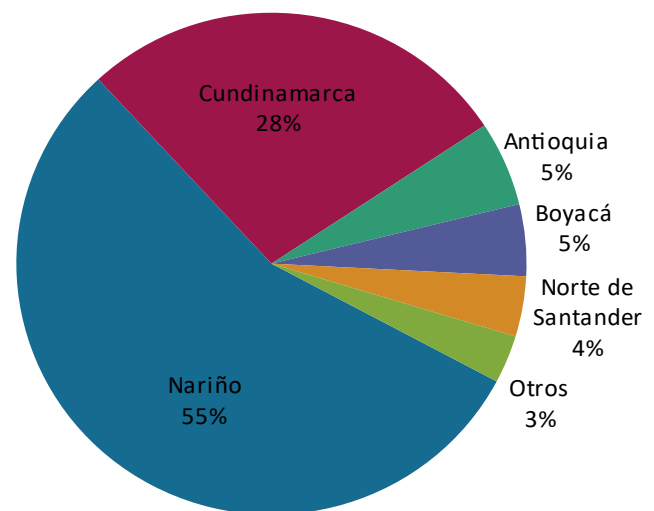
Tabla 1. Área cosechada y producción de arveja. 2019

Departamento	Área cosechada Hectáreas	Producción Toneladas
Nariño	13.589	70.217
Cundinamarca	6.667	31.687
Boyacá	8.096	26.822
Tolima	2.077	8.920
Santander	1.318	4.545
Cauca	961	3.196
Antioquia	578	2.589
Huila	290	1.355
Norte de Santander	372	1.125
Caldas	74	287
Putumayo	89	164
Cesar	31	134
Risaralda	27	96

Fuente: DANE- ENA

Los mercados que más arveja reciben son los de Bogotá, Medellín, Cali, Bucaramanga y Cúcuta. Allí llega una mayor cantidad de producto desde Nariño, Cundinamarca, Antioquia, Boyacá y Norte de Santander. Vale la pena destacar que a Bogotá, para el año 2020, ingresó el 78% de la arveja que llegó a los mercados estudiados por el SIPSA.

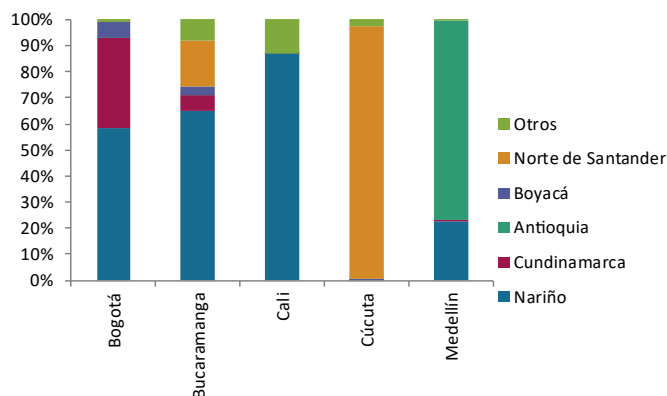
Gráfico 1. Departamentos que abastecen arveja a los mercados. 2020



Fuente: SIPSA- DANE

A la capital del país casi el 60% de la arveja que llega procede de Nariño, el 34,18% de Cundinamarca y el restante porcentaje lo hace desde Boyacá. A nivel municipal se destaca el ingreso de la leguminosa desde Ipiales (Nariño); le siguen, en orden de importancia, algunos municipios de la Sabana de Bogotá como El Rosal, Facatativá y Subachoque, así como Samacá (Boyacá), Pasca y Une (Cundinamarca).

A Medellín, por su parte, llega arveja desde Antioquia y Nariño, específicamente de Sonsón, El Santuario, Marinilla y El Carmen de Viboral, en el primer departamento, e Ipiales, en el segundo. En esta ciudad hay una mayor concentración en cuanto a los sitios de abastecimiento, pues el 76,74% ingresa desde la región y solo el 22,82% desde el sur del país.

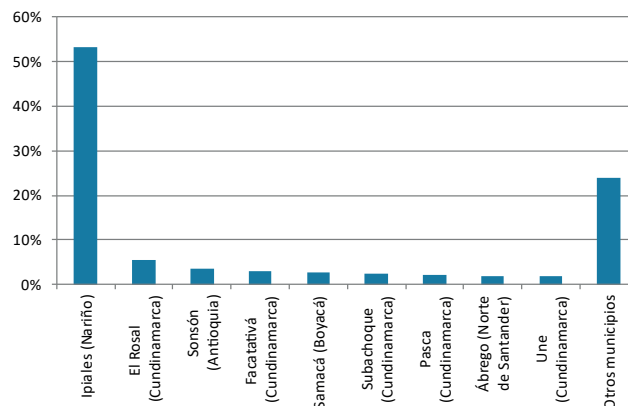
Gráfico 2. Procedencia de la arveja por ciudades. 2020

Fuente: DANE-SIPSA. Cálculos: DANE

En el caso de Cali, casi la totalidad de la arveja que llega ingresa desde Nariño (Ipsiales, Pasto Córdoba y Túquerres) y solo un mínimo porcentaje desde Valle del Cauca (Yumbo, Candelaria y Bugalagrande). Lo que coincide con la baja producción de Valle del Cauca de esta leguminosa.

De otro lado, el abastecimiento de arveja a Bucaramanga se da desde un mayor número de departamentos, entre los que se encuentran Nariño, Norte de Santander, Santander, Cundinamarca y Boyacá. De esta forma, el 64,87% del producto que allí se comercia ingresa desde Nariño, el 17,86% de Norte de Santander y el 7,51% de Santander, destacándose los municipios de Ipsiales, Ábrego, Ocaña y Guaca.

En contraste, casi la totalidad de la arveja que llega a Cúcuta ingresa desde Norte de Santander y una mínima proporción de Santander. Los municipios del departamento del Norte de Santander que más envían arveja son Ábrego, Pamplona, Chitagá, Cécota, Mutiscua, Silos y Labateca.

Gráfico 3. Principales municipios proveedores de arveja

Fuente: DANE-SIPSA. Cálculos: DANE

A nivel municipal, el principal proveedor a nivel nacional es Ipsiales, en Nariño, seguido de El Rosal (Cundinamarca) y Sonsón (Antioquia). Vale la pena destacar el caso de otros municipios que suman el más del 20%, pero que individualmente no representan el 1% del total del abastecimiento de la leguminosa a los mercados. Esta situación coincide con los principales departamentos productores entre los cuales el mayor productor es Nariño.

Es importante destacar que de toda la arveja que llega desde Cundinamarca, a Bogotá ingresa la mayor parte (91,19%) y el 7,34% a Villavicencio. Igual sucede con la nariñense, cuya producción se lleva a una mayor cantidad de ciudades, destacándose Bogotá, Cali, Bucaramanga, Medellín y Neiva.

En general, el abastecimiento de arveja está concentrado en los departamentos de Nariño y Cundinamarca y coincide con las zonas productoras de la leguminosa, destacándose el sur del país como el principal productor y proveedor.

INDICADOR DE ABASTECIMIENTO DE ALIMENTOS

Mayor oferta de alimentos

El abastecimiento en los mercados mayoristas donde el SIPSA tomó información para las semanas del 31 de diciembre de 2020 al 6 de enero del 2021 y del 7 al 13 de enero del 2021 aumentó en 54,17%.

Así, la categoría de otros grupos en la que se encuentran las carnes, los procesados, los granos, los cereales, los lácteos, los huevos y los pescados aumentó su abastecimiento en 58,23%, las frutas frescas incrementaron su oferta en 57,59%, los tubérculos, raíces y plátanos 52,45% y las verduras y hortalizas mejoraron su acopio en 50,71%.

Entre los mercados mayoristas que registraron un alza en su oferta de alimentos se encuentran el Complejo de Servicios del Sur de Tunja que incrementó su abastecimiento en 182,46% por las frutas que mejoraron sus inventarios en 350,18%, debido al mayor ingreso de los mangos Yulima, Tommy y otros; aguacate papelillo, patilla, mandarina Arrayana, limón Tahití, naranjas común y Valencia y/o Sweet, tomate de árbol, papaya Maradol y piña Gold. En Barranquillita y Granabastos, el abastecimiento creció 109,20% por los tubérculos, raíces y plátanos que registraron un suministro del orden del 167,07%, ante un aumento en el abastecimiento de las papas suprema, R12, única, capira y Betina; arracacha, plátano hartón verde, yuca y ñame.

En Ibagué, en Plaza La 21, la oferta de alimentos se incrementó en 90,11%, a causa de las verduras y hortalizas que tuvieron una variación positiva del 148,69% influenciada por las cebollas cabezona y junca, la zanahoria y el tomate chonto, principalmente. En Corabastos, Paloquemado y las plazas de las Flores y Samper Mendoza, en la ciudad de Bogotá,



Fuente: DANE

el aprovisionamiento subió 77,00%, debido a la categoría de otros grupos que presentó un mayor acopio, llegando al 89,20%, por productos como aceites, bebidas alcohólicas, bagre, bebidas lácteas, pastas alimenticias, garbanzo, salsas y aderezos, café, sal yodada, arveja seca importada, harinas, quesos y cuajadas, frijón, arroz y maíz amarillo.

En cuanto a Mercabastos y el Mercado Nuevo, en Valledupar, los inventarios de alimentos se incrementaron en 67,12%, por la categoría de otros grupos que presentó un alza en su ingreso del 117,62%, ante los mayores volúmenes de harinas, azúcar y arroz, entre otros. En Basurto de Cartagena aumentó el acopio en 62,47%, por las frutas que reportaron un incremento del 120,41%, por el mayor ingreso de patilla, banano Urabá, papaya Tainung, mandarina común, mango Tommy, naranja Valencia y/o Sweet, aguacate papelillo, maracuyá y tomate de árbol.

Respecto a la central de Villavicencio, el aprovisionamiento de alimentos ascendió en 57,23% por la categoría de otros grupos que registró un aumento del 79,78%, como consecuencia de la mayor entrada de azúcar, arroz y carnes de cerdo, de res y de pollo. Finalmente en Cúcuta, en Cenabastos y la Nueva Sexta, mejoró su oferta en 53,01% por las frutas que registraron un incremento del 96,47%, como resultado del mayor ingreso de patilla, mandarinas, aguacates y naranjas comunes; mango Tommy, limón mandarino, papaya Maradol, guayaba pera, tomate de árbol, mora, lulo, fresa, banano criollo y piña Gold.

Así, la participación para la semana comprendida del 7 al 13 de enero fue la siguiente: los tubérculos, raíces y plátanos participaron con el 30,82%, las verduras y hortalizas concentraron el 27,39%, las frutas frescas representaron el 24,69% y los otros grupos el 17,09%.

Cuadro 2. Evolución del abastecimiento por ciudad 2020 (31 diciembre) -2021 (13 de enero)

Grupo	Total mercados		
	31 de diciembre al 6 de enero	7 al 13 de enero	Variación (%)
Frutas	19.274	30.375	57,59%
Tubérculos, raíces y plátanos	24.867	37.910	52,45%
Verduras y hortalizas	22.357	33.695	50,71%
Otros grupos	13.287	21.024	58,23%
Total general	79.785	123.002	54,17%

Grupo	Armenia, Mercar		
	31 de diciembre al 6 de enero	7 al 13 de enero	Variación (%)
Frutas	469	504	7,51%
Tubérculos, raíces y plátanos	686	689	0,45%
Verduras y hortalizas	533	571	7,21%
Otros grupos	221	314	42,30%
Total	1.908	2.078	8,91%

Grupo	Barranquilla, Barranquillita y Granabastos		
	31 de diciembre al 6 de enero	7 al 13 de enero	Variación (%)
Frutas	1.051	1.778	69,24%
Tubérculos, raíces y plátanos	828	2.210	167,07%
Verduras y hortalizas	742	1.352	82,19%
Otros grupos	1.586	3.459	118,12%
Total	4.206	8.799	109,20%

Grupo	Bogotá, D. C., Corabastos, Paloquemao, Plaza Las Flores y Plaza Samper Mendoza		
	31 de diciembre al 6 de enero	7 al 13 de enero	Variación (%)
Frutas	6.485	11.676	80,04%
Tubérculos, raíces y plátanos	7.098	12.246	72,51%
Verduras y hortalizas	8.317	14.511	74,48%
Otros grupos	2.701	5.111	89,20%
Total	24.602	43.544	77,00%

Grupo	Bucaramanga, Centroabastos		
	31 de diciembre al 6 de enero	7 al 13 de enero	Variación (%)
Frutas	2.394	3.073	28,35%
Tubérculos, raíces y plátanos	1.902	2.667	40,20%
Verduras y hortalizas	2.632	3.335	26,71%
Otros grupos	228	490	115,23%
Total	7.156	9.565	33,66%

Grupo	Cali, Cavasa y Santa Helena		
	31 de diciembre al 6 de enero	7 al 13 de enero	Variación (%)
Frutas	1.295	2.134	64,87%
Tubérculos, raíces y plátanos	2.537	3.630	43,08%
Verduras y hortalizas	2.045	2.612	27,70%
Otros grupos	1.985	2.677	34,85%
Total	7.862	11.053	40,59%

Grupo	Cartagena, Bazurto		
	31 de diciembre al 6 de enero	7 al 13 de enero	Variación (%)
Frutas	291	641	120,41%
Tubérculos, raíces y plátanos	1.127	1.746	54,92%
Verduras y hortalizas	564	881	56,22%
Otros grupos	547	840	53,66%
Total	2.529	4.109	62,47%

Grupo	Cúcuta, Cenabastos y La Nueva Sexta		
	31 de diciembre al 6 de enero	7 al 13 de enero	Variación (%)
Frutas	673	1.321	96,47%
Tubérculos, raíces y plátanos	1.725	2.336	35,39%
Verduras y hortalizas	907	1.471	62,15%
Otros grupos	1.247	1.837	47,31%
Total	4.552	6.965	53,01%

Grupo	Ibagué, Plaza La 21		
	31 de diciembre al 6 de enero	7 al 13 de enero	Variación (%)
Frutas	69	105	52,87%
Tubérculos, raíces y plátanos	220	451	104,92%
Verduras y hortalizas	93	231	148,69%
Otros grupos	49	31	-36,26%
Total	431	819	90,11%

Grupo	Ipiales, Centro de Acopio de Ipiales		
	31 de diciembre al 6 de enero	7 al 13 de enero	Variación (%)
Frutas	634	626	-1,26%
Tubérculos, raíces y plátanos	262	526	100,58%
Verduras y hortalizas	248	383	54,00%
Total	1.145	1.534	34,05%

Grupo	Manizales, Centro Galerías		
	31 de diciembre al 6 de enero	7 al 13 de enero	Variación (%)
Frutas	327	337	3,24%
Tubérculos, raíces y plátanos	277	403	45,52%
Verduras y hortalizas	256	269	5,13%
Otros grupos	187	205	9,64%
Total	1.047	1.214	16,04%

Grupo	Medellín, Central Mayorista de Antioquia y Plaza Minorista José María Villa		
	31 de diciembre al 6 de enero	7 al 13 de enero	Variación (%)
Frutas	3.484	5.086	45,98%
Tubérculos, raíces y plátanos	3.473	4.568	31,51%
Verduras y hortalizas	3.142	4.010	27,62%
Otros grupos	3.405	4.199	23,32%
Total	13.505	17.863	32,27%

Cuadro 2. Evolución del abastecimiento por ciudad (conclusión) 2020 (31 diciembre) -2021 (13 de enero)**Montería, Mercado del Sur**

Grupo	31 de diciembre al 6 de enero	7 al 13 de enero	Variación (%)
Frutas	117	147	26,03%
Tubérculos, raíces y plátanos	409	466	13,90%
Verduras y hortalizas	218	278	27,60%
Otros grupos	59	61	3,27%
Total	804	953	18,60%

Santa Marta (Magdalena)

Grupo	31 de diciembre al 6 de enero	7 al 13 de enero	Variación (%)
Frutas	125	168	34,70%
Tubérculos, raíces y plátanos	315	349	10,75%
Verduras y hortalizas	177	236	33,15%
Otros grupos	92	83	-9,63%
Total	710	837	17,92%

Neiva, Surabastos

Grupo	31 de diciembre al 6 de enero	7 al 13 de enero	Variación (%)
Frutas	223	254	13,89%
Tubérculos, raíces y plátanos	335	539	61,06%
Verduras y hortalizas	361	532	47,55%
Otros grupos	29	101	244,09%
Total	948	1.426	50,47%

Sincelejo, Nuevo Mercado

Grupo	31 de diciembre al 6 de enero	7 al 13 de enero	Variación (%)
Frutas	109	165	50,56%
Tubérculos, raíces y plátanos	371	580	56,24%
Verduras y hortalizas	201	323	61,15%
Otros grupos	80	60	-24,93%
Total	761	1.128	48,21%

Pasto, El Potrerillo

Grupo	31 de diciembre al 6 de enero	7 al 13 de enero	Variación (%)
Frutas	234	188	-19,65%
Tubérculos, raíces y plátanos	1.188	989	-16,76%
Verduras y hortalizas	680	636	-6,44%
Otros grupos	1	3	104,62%
Total	2.103	1.816	-13,67%

Tunja, Complejo de Servicios del Sur

Grupo	31 de diciembre al 6 de enero	7 al 13 de enero	Variación (%)
Frutas	114	513	350,18%
Tubérculos, raíces y plátanos	412	957	132,22%
Verduras y hortalizas	280	806	188,18%
Otros grupos	0	0	n.a.
Total	806	2.275	182,46%

Pereira, Mercasa

Grupo	31 de diciembre al 6 de enero	7 al 13 de enero	Variación (%)
Frutas	549	558	1,70%
Tubérculos, raíces y plátanos	272	367	35,10%
Verduras y hortalizas	286	292	2,04%
Otros grupos	474	934	97,22%
Total	1.581	2.152	36,13%

Valledupar, Mercabastos y Mercado Nuevo

Grupo	31 de diciembre al 6 de enero	7 al 13 de enero	Variación (%)
Frutas	239	393	64,78%
Tubérculos, raíces y plátanos	329	522	58,65%
Verduras y hortalizas	162	265	63,24%
Otros grupos	79	171	117,62%
Total	809	1.352	67,12%

Popayán, Plaza de Mercado del Barrio Bolívar

Grupo	31 de diciembre al 6 de enero	7 al 13 de enero	Variación (%)
Frutas	40	110	176,38%
Tubérculos, raíces y plátanos	601	851	41,53%
Verduras y hortalizas	70	99	42,55%
Otros grupos	212	257	21,11%
Total	923	1.318	42,75%

Villavicencio, Central de Abastos de Villavicencio

Grupo	31 de diciembre al 6 de enero	7 al 13 de enero	Variación (%)
Frutas	353	594	68,29%
Tubérculos, raíces y plátanos	499	817	63,94%
Verduras y hortalizas	443	600	35,47%
Otros grupos	106	190	79,78%
Total	1.400	2.201	57,23%

Ciudades	Lo que más sube	Lo que más baja
Bogotá D. C.	Pitahaya, mora de Castilla, limón Tahití, ciruela roja, tomare chonto, pera importada, maracuyá, mango Tommy, gulupa, curuba, boerjío, pepino cohombro, habichuela, ahuyama, sardinas en lata, pastas alimenticias, margarina, manteca, fécula de maíz, café molido, bocadillo veleño, avena molida, aceite de soya.	Rábano rojo, pepino rellenar, lechuga Batavia, espinaca, coliflor, chócolo mazorca, brócoli, acelga, brócoli, acelga, limón común, gelatina, galletas saladas, azúcar morena, palmitos de mar, calamar blanco entero, muslos de pollo sin rabadilla, queso doble crema, huevo rojo B, lenteja importada, frijol bolón, yuca llanera, papa parda past.
Medellín	Mora de Castilla, ciruela roja, pepino cohombro, habichuela, yuca criolla, patilla baby, papaya Maradol, manzana verde importada, guanábana, arveja verde en vaina, acelga, margarina, frijol enlatado, fécula de maíz, chocolate instantáneo, café molido, calamar anillos, piernas de pollo y pechugas de pollo, carne de res punta de anca.	Maíz amarillo, papa criolla limpia, mandarina oneco, limón Tahití, limón mandarina, repollo blanco, lechuga Batavia, cebolla junca, naranja Valencia, mango común, limón común, gulupa, curuba, frijol verde cargamanto, coles, berenjena, apio, panela redonda morena, lomitos de atún lata, galletas saladas, chocolate amargo, azúcar sulfitada.
Bucaramanga	Pitahaya, pepino cohombro, calabacín, papaya Maradol, guanábana, granadilla, tomate Riogrande, pimentón, gelatina, chocolate dulce, café molido, aceite vegetal mezcla, papa criolla limpia, uva importada, mora de Castilla, lulo, limón Tahití, guayaba pera, banano Urabá, banano criollo.	Plátano hartón verde, repollo blanco, lechuga Batavia, yuca criolla, papa única, papa parda pastusa, arracacha amarilla, tomate de árbol, Tangelo, piña perolera, piña gold, naranja Valencia, manzana verde importada, mango Tommy, limón común, zanahoria, tomate riñón, remolacha, frijol verde en vaina, chococho mazorca.
Cúcuta	Papa criolla limpia, arracacha amarilla, pitahaya, mora de Castilla, melón Cantalup, maracuyá, fresa, durazno nacional, tomate Riogrande, tomate chonto, pepino cohombro, habichuela, la arveja verde en vaina, guayaba común, granadilla, ciruela roja, aguacate común, ajo, pierna pernil con rabadilla, carne de res pecho.	Zanahoria, uva importada, limón común, repollo verde, pimentón, lechuga Batavia, chococho mazorca, apio, piernas, de pollo, pechugas de pollo, carene de res lomo fino, yuca criolla, papa parda pastusa, piña gold, patilla, papaya Maradol, naranja común, manzana verde importada, mango Tommy, lulo, curuba, repollo morado.
Cali	Tomate chonto, habichuela, granadilla, pepino cohombro, yuca lca, ulluco, piña gols, patilla baby, papaya Maradol, mora de Castilla, manzana roja importada, kiwi, repollo morado, cilantro, apio, ahuyama.	Papa única, papa suprema, papa parda pastusa, papa criolla limpia, papa capira, papa Betina, arracacha amarilla, lulo, limón común, zanahoria, repollo blanco, lechuga Batavia, naranja Sweet, limón Tahití, pimentón, chococho mazorca, plátano hartón verde, tomate de árbol, pera importada, maracuyá, mango Tommy.
Barranquilla	Tomate chonto, pepino cohombro, habichuela, queso costeño, harina de trigo, galletas saladas, pechuga de pollo, papa única, tomate de árbol, lulo, mora de Castilla, apio, ahuyama.	Papa criolla limpia, repollo blanco, carne de res chatas, frijol Zaragoza, arroz de segunda, ñame espinoso, piña perolera, la guayaba pera, la remolacha, pimentón, lechuga Batavia, frijol verde vaina, cebolla junca, cebolla cabezona blanca, brócoli, ajo importado.
Pereira	Mandarina oneco, tomate chonto, pepino cohombro, habichuela, Tangelo, cilantro, papa capira, arracacha blanca, uva red globe nacional, tomate de árbol, piña gold, mora de Castilla, maracuyá, manzana verde importada, mango manzano, guayaba pera, guanábana, granadilla, arveja verde en vaina, ahuyama.	Papa criolla limpia, limón mandarina, lechuga Batavia, coliflor, cebolla cabezona blanca, lenteja importada, arroz de primera, plátano hartón verde, papa única, papa rubí, papa parda pastusa, papa nevada, papaya Maradol, uva roja, naranja Valencia, mango Tommy, limón común, limón Tahití, coco, aguacate papelillo.
Cartagena	Tomate chonto, limón común, habichuela, apio, vinagre, sardinas en lata, café molido, avena en hojuelas, pollo congelado sin vísceras, carne de res falda, queso costeño, maíz blanco trillado, arroz de primera, papa única, mora de Castilla, guayaba pera, pimentón, ajo importado.	Cebolla junca, huevo rojo A, plátano hartón verde, cilantro, chococho mazorca, pastas alimenticias, panela cuadrada blanca, gelatina, fécula de maíz, chocolate dulce, azúcar sulfitada, aceite vegetal mezcla, pechuga de pollo, carne de cerdo costilla, lenteja importada, arroz de segunda, yuca criolla.

VERDURAS Y HORTALIZAS

Bajó la cotización de la zanahoria

Esta semana cayeron los precios de la zanahoria en veintisiete de los treinta mercados donde se negoció por el buen rendimiento en los cultivos establecidos en Cundinamarca, Boyacá, Antioquia, Nariño y Valle del Cauca. En Pasto y Cúcuta, por ejemplo, el kilo se transó a \$280 y a \$917, respectivamente, 32,01%, en promedio menos que la semana inmediatamente anterior.

También, se redujeron los precios de la lechuga Batavia, el chόcolo mazorca, el repollo blanco, las cebollas cabezona blanca y junca, el frijol verde cargamanto, la remolacha, el ajo importado, la coliflor y la espinaca. Para el caso de la lechuga Batavia, este comportamiento se reportó en treinta y cinco de los treinta y nueve mercados donde se ofreció, por la reducción de la demanda del producto originario de Mosquera, Madrid, Facatativá, Funza, Une, Tocancipá, Cota (Cundinamarca), Mutiscua (Norte de Santander), Pasto, Ipiales (Nariño), Marinilla, El Carmen de Viboral y El Santuario (Antioquia). En Bogotá y Cavasa en Cali, por ejemplo, el kilo se vendió a \$1.018 y a \$646, respectivamente, un 43,34%, en promedio menos que la semana anterior.

También se redujeron los precios del chόcolo mazorca ante la mayor producción en Quindío, Cundinamarca, Norte de Santander, Bolívar, Tolima, Nariño, Cauca y Cesar. Esta conducta se reportó en veintiocho de los treinta y seis mercados donde se ofreció. En Bogotá y Villavicencio el kilo se vendió a \$1.100 y a \$1.217, en promedio 27,73% menos.

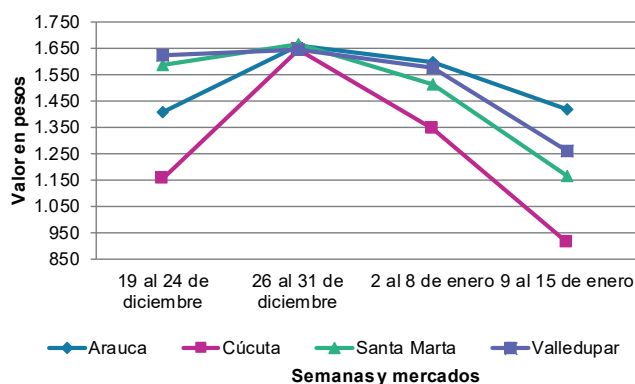
Asimismo, los precios del repollo blanco bajaron pues se contó con más producto originario de Tunja (Boyacá),

Pradera, Palmira, Florida, El Dovio (Valle del Cauca), El Santuario, Marinilla, El Carmen de Viboral (Antioquia), Túquerres, Pasto (Nariño) y la Sabana de Bogotá. Este comportamiento se evidenció en veinticinco de los treinta y siete mercados donde se comercializó. En Montería, por ejemplo, el kilo se vendió a \$704, un 28,31%, menos que la semana inmediatamente anterior.

En contraste, subieron los precios de la habichuela, el pepino cohombro, los tomates chonto y larga vida y el ahuyamín. En concreto, la cotización de la habichuela subió en treinta y siete de los treinta y nueve mercados donde se comercializó. Este comportamiento se explicó por la baja producción en Valle del Cauca, Quindío, Boyacá, Norte de Santander, Tolima, Antioquia, Caldas, Risaralda, Santander y Cundinamarca. En Cavasa en Cali y Manizales, por ejemplo, el alza fue del 62,42%, en promedio.

Por último, subieron los precios del pepino cohombro en treinta y cinco de los treinta y siete mercados donde se negoció a lo largo de la presente semana. Este comportamiento se explicó por la baja producción en Sogamoso, Garagoa, La Capilla (Boyacá), Girón, Los Santos, Piedecuesta, Socorro (Santander), Montenegro (Quindío), Alcalá, Florida, Pradera, Calima, Restrepo, Candelaria, Palmira, El Dovio (Valle del Cauca), Ocaña, Ábrego (Norte de Santander), Chinchiná, Neira (Caldas), Dabeiba, Guarne, San Rafael, El Peñol, Sonsón (Antioquia), Algeciras, Pitalito, Garzón (Huila), Guayabetal, Fosca, Quetame y Cáqueza (Cundinamarca). En Santa Marta, por ejemplo, el aumento fue del 78,55%, ofreciéndose el kilo a \$1.964.

Gráfico 4. Comportamiento de los precios de la zanahoria 2020 (19 de diciembre) - 2021 (15 de enero)



Fuente: DANE, Sipsa.

Cuadro 3. Mercados mayoristas. Precios de venta de verduras y hortalizas 2021 (9 al 15 de enero)

Productos y mercados	Pesos por kilogramo				Tendencia	Productos y mercados	Pesos por kilogramo				Tendencia
	Mínimo	Máximo	Medio				Mínimo	Máximo	Medio		
Acelga						Ahuayamín (Sakata)					
Armenia, Mercar	1.200	1.333	1.267	-		Arauca (Arauca)	900	1.000	967	+	
Barranquilla, Barranquillita	4.000	4.000	4.000	=		Bogotá, D.C., Corabastos	1.500	1.600	1.543	+++	
Bogotá, D.C., Corabastos	400	1.000	669	-		Bucaramanga, Centroabastos	720	760	744	+++	
Bucaramanga, Centroabastos	1.500	1.500	1.500	=		Duitama (Boyacá)	660	700	673	-	
Chiquinquirá (Boyacá)	1.200	1.400	1.300	-		Florencia (Cauquetá)	1.280	1.360	1.320	+	
Duitama (Boyacá)	900	1.000	967	-		Ibagué, Plaza La 21	1.400	1.600	1.500	+	
Ibagué, Plaza La 21	1.280	1.600	1.458	-		Neiva, Surabastos	1.280	1.920	1.560	+	
Ipiales (Nariño), Ipiales somos todos	1.000	1.500	1.194	-		Pamplona (Norte de Santander)	1.000	1.000	1.000	=	
Medellín, Central Mayorista de Antioquia	1.300	1.500	1.400	++		San Gil (Santander)	700	800	767	+++	
Neiva, Surabastos	1.875	2.750	2.312	+		Sogamoso (Boyacá)	600	900	725	++	
Pamplona (Norte de Santander)	3.000	3.000	3.000	=		Tunja, Complejo de Servicios del Sur	560	600	578	-	
Pasto, El Potrerillo	1.500	2.000	1.625	+		Villavicencio, CAV	1.200	1.600	1.392	++	
Pereira, Mercasa	1.800	2.000	1.933	-		Yopal (Casanare)	760	800	780	+	
Sogamoso (Boyacá)	1.000	1.000	1.000	=		Aji topito dulce					
Tunja, Complejo de Servicios del Sur	1.100	1.200	1.144	-		Barranquilla, Barranquillita	3.750	4.300	3.938	+	
Villavicencio, CAV	1.400	1.600	1.522	-		Cartagena, Bazurto	3.000	3.500	3.250	-	
Ahuayama						Medellín, Central Mayorista de Antioquia	3.500	4.000	3.815	+	
Armenia, Mercar	600	700	667	=		Montería, Mercado del Sur	2.500	3.750	3.075	-	
Barranquilla, Barranquillita	571	714	637	+		Sincelejo, Nuevo Mercado	1.250	2.750	2.181	-	
Barranquilla, Granabastos	600	714	681	+		Ajo					
Bogotá, D.C., Corabastos	1.000	1.100	1.031	++		Bogotá, D.C., Corabastos	9.600	11.000	10.167	-	
Bucaramanga, Centroabastos	500	600	550	=		Chiquinquirá (Boyacá)	2.000	2.500	2.267	-	
Buenaventura (Valle del Cauca)	1.000	1.000	1.000	-		Cúcuta, Cenabastos	1.300	1.800	1.467	++	
Cali, Cavasa	700	800	738	+		Duitama (Boyacá)	3.400	3.800	3.600	-	
Cali, Santa Helena	500	550	517	-		Ipiales (Nariño), Ipiales somos todos	6.000	7.000	6.611	++	
Cartagena, Bazurto	800	1.000	889	-		Manizales, Centro Galerías	6.250	6.875	6.563	-	
Cartago (Valle del Cauca)	800	1.000	867	+		Medellín, Central Mayorista de Antioquia	7.000	7.500	7.250	-	
Cúcuta, Cenabastos	800	900	829	+		Pamplona (Norte de Santander)	1.300	1.400	1.333	+++	
Duitama (Boyacá)	625	656	641	+		Pasto, El Potrerillo	6.000	8.000	6.813	++	
Ibagué, Plaza La 21	600	900	778	-		Pereira, La 41	5.556	6.667	6.389	-	
Manizales, Centro Galerías	800	800	800	=		Pereira, Mercasa	6.667	7.222	7.000	=	
Medellín, Central Mayorista de Antioquia	600	700	650	-		San Gil (Santander)	2.800	3.000	2.867	=	
Medellín, Plaza Minorista "José María Villa"	600	800	655	-		Sogamoso (Boyacá)	2.200	2.400	2.350	+	
Montería, Mercado del Sur	260	300	270	-		Tunja, Complejo de Servicios del Sur	1.800	2.000	1.933	-	
Palmira (Valle del Cauca)	700	800	738	+		Túquerres (Nariño)	6.500	7.500	7.167	-	
Pamplona (Norte de Santander)	1.000	1.000	1.000	=		Villavicencio, CAV	4.500	5.000	4.813	+	
Pereira, La 41	800	1.000	900	=		Ajo importado					
Pereira, Mercasa	700	1.200	956	+		Arauca (Arauca)	7.000	7.500	7.267	+	
Popayán, Plaza de mercado del barrio Bolívar	960	1.000	980	-		Armenia, Mercar	6.800	7.200	7.000	-	
Rionegro (Antioquia)	700	1.000	875	-		Barranquilla, Barranquillita	5.000	5.300	5.100	-	
San Gil (Santander)	700	800	767	+		Barranquilla, Granabastos	5.000	5.200	5.067	-	
Sincelejo, Nuevo Mercado	500	500	500	=		Bogotá, D.C., Corabastos	6.000	7.000	6.307	-	
Socorro (Santander)	700	800	767	=		Bucaramanga, Centroabastos	6.000	6.500	6.250	=	
Sogamoso (Boyacá)	600	650	638	+		Buenaventura (Valle del Cauca)	6.000	6.500	6.267	-	
Tuluá (Valle del Cauca)	700	800	767	=		Cali, Cavasa	5.000	5.600	5.381	-	
Tunja, Complejo de Servicios del Sur	531	625	580	+		Cali, Santa Helena	5.300	5.500	5.467	+	
Valledupar, Mercabastos	500	600	523	+		Cartagena, Bazurto	5.000	5.500	5.278	-	
Valledupar, Mercado Nuevo	500	540	510	-		Cartago (Valle del Cauca)	6.800	8.000	7.300	-	
Yopal (Casanare)	500	500	500	=							

Cuadro 3. Mercados mayoristas. Precios de venta de verduras y hortalizas (continuación)
2021 (9 al 15 de enero)

Productos y mercados	Pesos por kilogramo				Tendencia	Productos y mercados	Pesos por kilogramo				Tendencia
	Mínimo	Máximo	Medio				Mínimo	Máximo	Medio		
Ajo importado (continuación)						Arveja verde en vaina					
Cúcuta, Cenabastos	5.000	6.000	5.525	-		Arauca (Arauca)	3.478	3.913	3.696	++	
Ibagué, Plaza La 21	6.500	8.500	7.417	+		Armenia, Mercar	5.440	5.600	5.547	=	
Ipiales (Nariño), Ipiales somos todos	5.500	6.000	5.744	+		Barranquilla, Barranquillita	6.300	7.500	6.744	+	
Manizales, Centro Galerías	7.000	8.000	7.500	+		Barranquilla, Granabastos	6.000	6.200	6.075	=	
Medellín, Central Mayorista de Antioquia	5.000	5.500	5.250	=		Bogotá, D.C., Corabastos	3.600	4.600	4.133	+	
Montería, Mercado del Sur	5.000	5.500	5.158	-		Bucaramanga, Centroabastos	4.000	6.000	4.925	-	
Neiva, Surabastos	6.000	6.700	6.381	-		Cartago (Valle del Cauca)	4.400	4.800	4.680	-	
Palmira (Valle del Cauca)	5.400	6.300	5.688	-		Chiquinquirá (Boyacá)	2.600	2.800	2.733	-	
Pasto, El Potrerillo	5.500	6.000	5.667	=		Cúcuta, Cenabastos	4.000	7.500	5.510	+++	
Pereira, La 41	5.800	6.800	6.267	-		Duitama (Boyacá)	2.900	3.000	2.950	-	
Pereira, Mercasa	5.600	6.400	5.956	-		El Carmen de Viboral (Antioquia)	4.000	4.500	4.250	++	
Popayán, Plaza de mercado del barrio Bolívar	5.800	6.200	6.000	+		El Santuario (Antioquia)	3.000	4.000	3.383	-	
Sincelejo, Nuevo Mercado	5.000	5.200	5.142	-		Ibagué, Plaza La 21	3.000	5.600	4.039	+	
Tuluá (Valle del Cauca)	6.000	6.500	6.367	-		La Ceja (Antioquia)	3.000	5.500	3.964	+	
Valledupar, Mercabastos	5.100	5.500	5.333	-		Manizales, Centro Galerías	4.000	4.000	4.000	-	
						Marinilla (Antioquia)	3.500	4.000	3.850	+	
Apio						Medellín, Central Mayorista de Antioquia	3.500	6.500	4.308	+	
Arauca (Arauca)	1.500	1.833	1.667	=		Medellín, Plaza Minorista "José María Villa"	3.600	6.000	4.695	++	
Armenia, Mercar	1.000	1.150	1.083	-		Neiva, Surabastos	2.800	4.800	3.633	-	
Barranquilla, Barranquillita	1.700	2.000	1.817	-		Palmira (Valle del Cauca)	2.400	2.800	2.663	-	
Barranquilla, Granabastos	1.600	2.000	1.858	+		Pamplona (Norte de Santander)	3.800	5.833	4.779	++	
Bogotá, D.C., Corabastos	1.900	2.000	1.979	+		Pereira, La 41	4.000	4.800	4.440	-	
Bucaramanga, Centroabastos	1.000	1.000	1.000	+		Pereira, Mercasa	4.000	4.640	4.373	+	
Cali, Cavasa	1.765	2.059	1.987	+		Rionegro (Antioquia)	3.400	4.500	4.117	+	
Cali, Santa Helena	1.471	1.765	1.637	-		San Gil (Santander)	3.840	4.000	3.947	-	
Cartagena, Bazurto	1.800	2.200	1.978	++		San Vicente (Antioquia)	4.500	4.500	4.500	+++	
Cartago (Valle del Cauca)	1.600	2.080	1.880	++		Socorro (Santander)	3.200	3.600	3.387	-	
Chiquinquirá (Boyacá)	900	1.000	950	-		Sogamoso (Boyacá)	3.000	3.200	3.125	-	
Cúcuta, Cenabastos	1.200	2.000	1.521	-		Sonsón (Antioquia)	2.833	3.000	2.958	-	
Duitama (Boyacá)	800	850	813	+		Tuluá (Valle del Cauca)	3.200	3.600	3.387	-	
Ibagué, Plaza La 21	1.440	1.920	1.671	-		Tunja, Complejo de Servicios del Sur	3.000	3.400	3.175	-	
Ipiales (Nariño), Ipiales somos todos	1.500	2.000	1.750	-		Villavicencio, CAV	3.800	4.400	4.067	-	
Manizales, Centro Galerías	2.000	2.560	2.310	-		Yopal (Casanares)	3.646	3.750	3.698	-	
Marinilla (Antioquia)	900	1.500	1.183	+							
Medellín, Central Mayorista de Antioquia	1.000	1.500	1.303	-		Arveja verde en vaina pastusa					
Medellín, Plaza Minorista "José María Villa"	1.000	1.600	1.280	-		Bogotá, D.C., Corabastos	4.200	4.800	4.567	+	
Montería, Mercado del Sur	1.500	1.700	1.567	-		Buenaventura (Valle del Cauca)	3.360	3.680	3.520	-	
Neiva, Surabastos	1.800	2.200	1.992	+		Cali, Cavasa	2.600	4.000	3.350	-	
Palmira (Valle del Cauca)	3.000	3.083	3.056	+++		Cali, Santa Helena	3.200	4.600	3.900	-	
Pamplona (Norte de Santander)	1.333	1.500	1.417	-		La Unión (Nariño)	2.800	2.800	2.800	-	
Pereira, La 41	2.000	2.667	2.306	-		Medellín, Central Mayorista de Antioquia	3.600	6.000	4.210	++	
Pereira, Mercasa	2.167	2.667	2.472	-		Pasto, El Potrerillo	2.500	3.100	2.800	-	
Rionegro (Antioquia)	1.000	1.500	1.220	+		Popayán, Plaza de mercado del barrio Bolívar	3.000	3.200	3.050	-	
Santa Marta (Magdalena)	2.000	2.133	2.067	=							
Sincelejo, Nuevo Mercado	1.200	1.600	1.450	-		Berenjena					
Sogamoso (Boyacá)	1.000	1.500	1.194	+++		Barranquilla, Barranquillita	1.000	1.100	1.028	-	
Tuluá (Valle del Cauca)	1.667	2.500	2.083	+		Bogotá, D.C., Corabastos	2.000	2.200	2.078	-	
Tunja, Complejo de Servicios del Sur	1.100	1.250	1.178	-		Manizales, Centro Galerías	2.000	2.500	2.125	=	
Valledupar, Mercabastos	1.667	2.000	1.722	-		Medellín, Central Mayorista de Antioquia	1.600	2.000	1.835	-	
Villavicencio, CAV	1.500	2.000	1.833	-		Montería, Mercado del Sur	1.250	1.500	1.333	-	
						Sincelejo, Nuevo Mercado	1.167	1.333	1.241	+	

BOLETÍN SEMANAL PRECIOS MAYORISTAS

Cuadro 3. Mercados mayoristas. Precios de venta de verduras y hortalizas (continuación)
2021 (9 al 15 de enero)

Productos y mercados	Pesos por kilogramo				Tendencia	Productos y mercados	Pesos por kilogramo				Tendencia
	Mínimo	Máximo	Medio	Precios			Mínimo	Máximo	Medio	Precios	
Brócoli						Cebolla cabeza blanca (continuación)					
Armenia, Mercar	1.600	2.000	1.867	-	-	Duitama (Boyacá)	1.200	1.300	1.235	-	
Barranquilla, Barranquillita	5.600	6.000	5.778	+	+	Florencia (Caquetá)	1.700	1.700	1.700	-	
Barranquilla, Granabastos	5.200	6.100	5.713	-	-	Ibagué, Plaza La 21	1.200	1.600	1.430	-	
Bogotá, D.C., Corabastos	800	1.500	990	-	-	Manizales, Centro Galerías	1.400	1.600	1.525	-	
Bucaramanga, Centroabastos	3.000	5.000	4.000	++	++	Medellín, Central Mayorista de Antioquia	1.522	2.000	1.782	-	
Cali, Cavasa	2.300	2.500	2.442	=	=	Medellín, Plaza Minorista "José María Villa"	1.700	2.000	1.880	+	
Cali, Santa Helena	1.800	2.000	1.967	-	-	Montería, Mercado del Sur	1.600	1.700	1.645	-	
Chiquinquirá (Boyacá)	1.500	1.800	1.567	+	+	Pamplona (Norte de Santander)	1.200	1.500	1.367	-	
Cúcuta, Cenabastos	3.000	5.000	3.458	++	++	Pereira, La 41	1.560	1.700	1.610	-	
Duitama (Boyacá)	1.500	1.600	1.533	=	=	Pereira, Mercasa	1.280	1.520	1.458	-	
Ibagué, Plaza La 21	1.500	2.000	1.833	=	=	Rionegro (Antioquia)	1.667	1.875	1.719	-	
Ipiales (Nariño), Ipiales somos todos	833	1.000	907	+	+	San Gil (Santander)	1.400	1.600	1.483	-	
Manizales, Centro Galerías	2.667	3.200	2.956	-	-	Santa Marta (Magdalena)	1.600	1.800	1.652	-	
Marinilla (Antioquia)	700	1.200	933	+	+	Sincelejo, Nuevo Mercado	1.500	1.700	1.612	-	
Medellín, Central Mayorista de Antioquia	1.200	1.500	1.388	+	+	Socorro (Santander)	1.440	1.500	1.460	=	
Medellín, Plaza Minorista "José María Villa"	1.300	3.000	1.875	+++	+++	Sogamoso (Boyacá)	1.200	1.400	1.325	-	
Neiva, Surabastos	3.000	4.000	3.617	-	-	Tunja, Complejo de Servicios del Sur	1.160	1.400	1.271	-	
Palmira (Valle del Cauca)	1.500	1.667	1.583	-	-	Valledupar, Mercabastos	1.400	1.600	1.508	-	
Pamplona (Norte de Santander)	3.000	3.000	3.000	=	=	Villavicencio, CAV	1.400	1.600	1.525	-	
Pasto, El Potrerillo	700	1.000	850	=	=	Yopal (Casanare)	1.667	1.750	1.708	-	
Pereira, Mercasa	2.000	2.400	2.089	-	-						
Sogamoso (Boyacá)	1.800	2.000	1.825	+	+	Cebolla cabeza blanca bogotana					
Tunja, Complejo de Servicios del Sur	1.800	2.000	1.911	-	-	Buenaventura (Valle del Cauca)	1.771	1.875	1.795	-	
Túquerres (Nariño)	667	833	694	+	+	Cali, Cavasa	1.521	1.667	1.577	-	
Villavicencio, CAV	2.400	3.200	2.785	-	-	Cali, Santa Helena	1.458	1.667	1.576	-	
						Neiva, Surabastos	1.300	1.600	1.439	-	
Calabacín						Palmira (Valle del Cauca)	1.563	1.771	1.682	+	
Bucaramanga, Centroabastos	1.300	2.000	1.688	+++	+++	Tuluá (Valle del Cauca)	1.667	2.083	1.823	-	
Duitama (Boyacá)	900	1.000	967	n.d.	n.d.						
Medellín, Central Mayorista de Antioquia	1.500	1.600	1.540	-	-	Cebolla cabeza blanca importada					
Sogamoso (Boyacá)	750	850	769	-	-	Ipiales (Nariño), Ipiales somos todos	1.630	1.848	1.739	+	
Tunja, Complejo de Servicios del Sur	900	1.100	988	+	+						
Calabaza						Cebolla cabeza blanca pastusa					
Bogotá, D.C., Corabastos	280	400	309	+	+	Pasto, El Potrerillo	1.250	1.354	1.319	+	
Cúcuta, Cenabastos	444	778	579	-	-	Popayán, Plaza de mercado del barrio Bolívar	1.521	1.563	1.557	+	
Medellín, Central Mayorista de Antioquia	800	800	800	=	=	Túquerres (Nariño)	1.458	1.667	1.580	-	
Villavicencio, CAV	600	750	660	+	+						
Cebolla cabeza blanca						Cebolla cabeza roja					
Arauca (Arauca)	1.458	1.875	1.649	+	+	Arauca (Arauca)	1.400	1.540	1.497	+	
Armenia, Mercar	1.700	1.840	1.767	-	-	Barranquilla, Barranquillita	1.289	1.333	1.314	-	
Barranquilla, Barranquillita	1.600	1.700	1.618	-	-	Bogotá, D.C., Corabastos	1.500	1.600	1.589	+	
Barranquilla, Granabastos	1.400	1.700	1.568	-	-	Cúcuta, Cenabastos	1.250	1.563	1.481	-	
Bogotá, D.C., Corabastos	1.400	1.500	1.429	-	-	Florencia (Caquetá)	1.900	1.900	1.900	-	
Bucaramanga, Centroabastos	1.400	1.500	1.450	-	-	Neiva, Surabastos	1.556	1.778	1.681	-	
Cartagena, Bazurto	1.600	1.800	1.744	-	-	Pereira, Mercasa	1.560	1.760	1.642	-	
Cartago (Valle del Cauca)	1.458	1.667	1.566	-	-	Santa Marta (Magdalena)	1.702	2.250	1.914	=	
Chiquinquirá (Boyacá)	1.200	2.000	1.575	-	-	Sincelejo, Nuevo Mercado	1.333	1.333	1.333	+	
Cúcuta, Cenabastos	1.300	1.900	1.515	-	-	Valledupar, Mercabastos	1.556	1.875	1.642	-	
						Valledupar, Mercado Nuevo	1.556	1.875	1.642	-	

BOLETÍN SEMANAL PRECIOS MAYORISTAS

Cuadro 3. Mercados mayoristas. Precios de venta de verduras y hortalizas (continuación)
2021 (9 al 15 de enero)

Productos y mercados	Pesos por kilogramo				Tendencia	Productos y mercados	Pesos por kilogramo				Tendencia
	Mínimo	Máximo	Medio	Precios			Mínimo	Máximo	Medio	Precios	
Chócolo mazorca (continuación)						Cilantro (continuación)					
Pamplona (Norte de Santander)	818	1.091	976		++	Pamplona (Norte de Santander)	1.667	1.667	1.667		++
Pasto, El Potrerillo	1.196	1.413	1.312		-	Pasto, El Potrerillo	5.000	6.500	5.688		-
Peñol (Antioquia)	708	833	779		-	Pereira, La 41	1.000	2.000	1.500		-
Popayán, Plaza de mercado del barrio Bolívar	429	457	432		-	Pereira, Mercasa	1.500	2.000	1.833		++
Rionegro (Antioquia)	857	929	875		-	Popayán, Plaza de mercado del barrio Bolívar	2.500	3.000	2.750		+
San Gil (Santander)	1.375	1.500	1.442		-	Rionegro (Antioquia)	1.500	4.000	2.320		-
San Vicente (Antioquia)	875	917	902		+	San Gil (Santander)	4.000	4.000	4.000		=
Santa Marta (Magdalena)	1.000	1.000	1.000		=	Santa Marta (Magdalena)	4.000	4.000	4.000		=
Sincelejo, Nuevo Mercado	760	800	793		-	Sincelejo, Nuevo Mercado	1.333	2.000	1.666		-
Sogamoso (Boyacá)	1.000	1.200	1.113		-	Socorro (Santander)	4.000	4.000	4.000		=
Sonsón (Antioquia)	500	600	575		-	Sogamoso (Boyacá)	2.167	3.333	2.833		+++
Tunja, Complejo de Servicios del Sur	800	1.000	950		-	Tuluá (Valle del Cauca)	4.500	5.000	4.667		=
Valledupar, Mercabastos	800	1.000	950		-	Tunja, Complejo de Servicios del Sur	2.250	4.500	3.125		+++
Villavicencio, CAV	1.000	1.400	1.217		-	Valledupar, Mercabastos	2.000	2.000	2.000		-
Yopal (Casanare)	1.750	1.750	1.750		-	Valledupar, Mercado Nuevo	2.000	2.000	2.000		-
						Villavicencio, CAV	2.000	3.500	3.000		+++
						Yopal (Casanare)	3.200	3.200	3.200		+
Cidra						Coles					
Bogotá, D.C., Corabastos	700	900	853		+	Barranquilla, Barranquillita	4.600	7.100	6.256		-
Marinilla (Antioquia)	300	500	363		-	Bogotá, D.C., Corabastos	2.000	2.400	2.020		-
Medellín, Central Mayorista de Antioquia	700	800	750		=	Medellín, Central Mayorista de Antioquia	1.500	1.700	1.590		-
Peñol (Antioquia)	300	400	350		-	Medellín, Plaza Minorista "José María Villa"	1.500	2.000	1.765		-
San Vicente (Antioquia)	250	300	275		-						
Villavicencio, CAV	1.000	1.500	1.217		+	Coliflor					
						Armenia, Mercar	1.917	2.167	2.056		-
						Barranquilla, Barranquillita	5.500	6.000	5.633		+
						Barranquilla, Granabastos	5.500	5.700	5.550		-
						Bogotá, D.C., Corabastos	1.000	1.300	1.177		-
						Bucaramanga, Centroabastos	3.000	4.000	3.531		+
						Cali, Cavasa	2.400	2.500	2.450		-
						Cali, Santa Helena	2.000	2.200	2.150		-
						Cartago (Valle del Cauca)	1.200	2.560	1.907		-
						Chiquinquirá (Boyacá)	1.500	1.800	1.600		+
						Cúcuta, Cenabastos	3.000	5.000	3.458		++
						Duitama (Boyacá)	1.600	1.700	1.650		+
						Ipiales (Nariño), Ipiales somos todos	667	1.000	870		+
						Manizales, Centro Galerías	2.400	3.000	2.725		-
						Marinilla (Antioquia)	700	1.200	967		+++
						Medellín, Central Mayorista de Antioquia	1.500	1.500	1.500		-
						Medellín, Plaza Minorista "José María Villa"	1.300	2.000	1.740		+++
						Neiva, Surabastos	1.800	2.600	2.142		-
						Palmira (Valle del Cauca)	1.800	2.000	1.933		-
						Pamplona (Norte de Santander)	2.000	2.500	2.250		++
						Pasto, El Potrerillo	700	1.000	775		++
						Pereira, La 41	2.333	2.917	2.563		-
						Pereira, Mercasa	2.167	3.333	2.676		-
						Sogamoso (Boyacá)	1.800	2.000	1.850		+
						Tunja, Complejo de Servicios del Sur	1.800	2.000	1.911		-
						Túquerres (Nariño)	720	800	773		-
						Villavicencio, CAV	1.800	2.400	2.169		+

Cuadro 3. Mercados mayoristas. Precios de venta de verduras y hortalizas (continuación)
2021 (9 al 15 de enero)

Productos y mercados	Pesos por kilogramo				Tendencia	Productos y mercados	Pesos por kilogramo				Tendencia
	Mínimo	Máximo	Medio	Precios			Mínimo	Máximo	Medio	Precios	
Espinaca						Fríjol verde en vaina					
Armenia, Mercar	3.333	3.667	3.519		-	Arauca (Arauca)	2.717	3.043	2.884		+
Barranquilla, Barranquillita	5.800	7.000	6.222		-	Armenia, Mercar	2.400	2.560	2.507		+
Barranquilla, Granabastos	4.400	6.200	5.275		-	Barranquilla, Barranquillita	5.400	6.000	5.644		+
Bogotá, D.C., Corabastos	700	1.700	1.185		-	Barranquilla, Granabastos	4.900	5.500	5.188		-
Bucaramanga, Centroabastos	4.000	5.000	4.500		-	Bucaramanga, Centroabastos	2.000	3.600	2.650		-
Chiquinquirá (Boyacá)	1.500	1.875	1.708		=	Buenaventura (Valle del Cauca)	3.200	3.600	3.340		-
Cúcuta, Cenabastos	8.000	10.000	8.750		+	Cartago (Valle del Cauca)	2.500	3.000	2.783		-
Duitama (Boyacá)	2.667	3.000	2.778		=	Chiquinquirá (Boyacá)	1.600	2.000	1.867		+++
Ibagué, Plaza La 21	1.778	2.222	1.963		-	Cúcuta, Cenabastos	1.500	1.600	1.550		-
Ipiales (Nariño), Ipiales somos todos	1.000	1.500	1.194		-	Ibagué, Plaza La 21	1.600	2.240	1.989		-
Manizales, Centro Galerías	3.000	3.500	3.250		=	La Unión (Nariño)	2.400	2.500	2.433		+++
Medellín, Central Mayorista de Antioquia	1.500	1.500	1.500		=	Manizales, Centro Galerías	1.700	2.600	2.225		-
Medellín, Plaza Minorista "José María Villa"	1.500	3.000	2.035		-	Montería, Mercado del Sur	2.400	3.000	2.700		-
Neiva, Surabastos	2.118	2.588	2.275		-	Neiva, Surabastos	1.600	2.560	2.150		-
Pamplona (Norte de Santander)	3.000	3.000	3.000		=	Pamplona (Norte de Santander)	1.400	1.667	1.583		+++
Pasto, El Potrerillo	1.500	1.500	1.500		+	Pereira, La 41	2.500	3.000	2.817		-
Sogamoso (Boyacá)	4.333	5.000	4.917		+	Pereira, Mercasa	2.000	2.600	2.311		-
Tunja, Complejo de Servicios del Sur	1.875	2.125	1.948		-	San Gil (Santander)	2.400	2.560	2.453		+
Villavicencio, CAV	1.600	2.400	2.050		-	Sincelejo, Nuevo Mercado	2.500	3.000	2.667		-
						Socorro (Santander)	2.240	2.400	2.293		=
						Tunja, Complejo de Servicios del Sur	1.500	1.700	1.622		+
Fríjol verde bolo						Haba verde					
Cúcuta, Cenabastos	2.000	4.000	2.781		+	Bogotá, D.C., Corabastos	1.400	1.800	1.604		-
Pamplona (Norte de Santander)	2.200	2.500	2.383		++	Duitama (Boyacá)	960	1.000	987		-
						Ipiales (Nariño), Ipiales somos todos	467	600	520		-
						La Unión (Nariño)	833	833	833		=
						Pamplona (Norte de Santander)	1.000	1.250	1.134		+
						Sogamoso (Boyacá)	1.000	1.200	1.117		+
						Tunja, Complejo de Servicios del Sur	900	1.000	965		+
						Túquerres (Nariño)	500	750	635		-
						Habichuela					
						Armenia, Mercar	2.000	2.240	2.133		++
						Barranquilla, Barranquillita	4.250	4.600	4.454		++
						Barranquilla, Granabastos	4.350	4.600	4.488		+++
						Bogotá, D.C., Corabastos	3.000	4.833	4.056		++
						Bucaramanga, Centroabastos	3.500	4.500	4.000		=
						Buenaventura (Valle del Cauca)	2.800	3.040	2.960		+++
						Cali, Cavasa	2.400	2.800	2.583		+++
						Cali, Santa Helena	1.800	3.000	2.425		+++
						Cartagena, Bazurto	3.250	4.500	3.917		+++
						Cartago (Valle del Cauca)	2.000	2.400	2.307		+++
						Chiquinquirá (Boyacá)	3.600	3.600	3.600		+++
						Cúcuta, Cenabastos	3.750	4.500	4.083		+++
						El Santuario (Antioquia)	1.800	3.500	2.567		+++
						Florencia (Caquetá)	2.640	2.800	2.720		+
						Ibagué, Plaza La 21	3.200	4.800	4.022		+++

BOLETÍN SEMANAL PRECIOS MAYORISTAS

Cuadro 3. Mercados mayoristas. Precios de venta de verduras y hortalizas (continuación)
2021 (9 al 15 de enero)

Productos y mercados	Pesos por kilogramo				Tendencia	Productos y mercados	Pesos por kilogramo				Tendencia
	Mínimo	Máximo	Medio				Mínimo	Máximo	Medio		
Habichuela (continuación)						Lechuga Batavia (continuación)					
La Ceja (Antioquia)	2.400	2.800	2.592		+	Montería, Mercado del Sur	667	1.083	882		-
Manizales, Centro Galerías	2.080	2.720	2.373		+++	Neiva, Surabastos	1.200	1.600	1.453		-
Marinilla (Antioquia)	1.600	3.200	2.425		+++	Palmira (Valle del Cauca)	769	1.154	942		-
Medellín, Central Mayorista de Antioquia	1.800	3.000	2.418		+++	Pamplona (Norte de Santander)	1.333	1.333	1.333		++
Medellín, Plaza Minorista "José María Villa"	2.200	5.000	3.028		++	Pasto, El Potrerillo	769	846	788		-
Montería, Mercado del Sur	3.000	3.700	3.358		+	Pereira, La 41	1.250	1.500	1.444		-
Neiva, Surabastos	3.600	4.800	4.080		+++	Pereira, Mercasa	1.250	1.500	1.380		-
Palmira (Valle del Cauca)	1.720	2.800	2.240		+++	Popayán, Plaza de mercado del barrio Bolívar	923	1.000	971		-
Pamplona (Norte de Santander)	3.500	4.000	3.708		+++	Rionegro (Antioquia)	1.000	1.300	1.170		-
Pasto, El Potrerillo	3.800	4.000	3.900		+++	San Gil (Santander)	1.833	2.000	1.889		-
Pereira, La 41	2.240	2.400	2.293		+++	Santa Marta (Magdalena)	2.083	2.500	2.342		-
Pereira, Mercasa	2.240	2.400	2.293		+++	Sincelejo, Nuevo Mercado	1.200	1.500	1.350		-
Popayán, Plaza de mercado del barrio Bolívar	2.400	3.400	2.875		+++	Sogamoso (Boyacá)	2.200	2.500	2.300		-
Rionegro (Antioquia)	2.200	3.000	2.650		+++	Sonsón (Antioquia)	1.100	1.200	1.125		-
San Gil (Santander)	2.955	3.182	3.106		+++	Tuluá (Valle del Cauca)	692	1.231	923		-
Santa Marta (Magdalena)	3.600	4.700	3.850		+	Tunja, Complejo de Servicios del Sur	1.400	1.800	1.572		-
Sincelejo, Nuevo Mercado	3.000	4.000	3.586		++	Valledupar, Mercabastos	2.083	2.250	2.097		-
Socorro (Santander)	2.955	3.091	3.045		+++	Villavicencio, CAV	1.500	2.000	1.733		-
Sogamoso (Boyacá)	3.750	4.000	3.938		+	Yopal (Casanare)	2.200	2.300	2.250		-
Tuluá (Valle del Cauca)	1.280	2.400	1.827		-	Lechuga cressa verde					
Tunja, Complejo de Servicios del Sur	3.600	4.400	3.967		++	Arauca (Arauca)	3.600	4.400	3.933		=
Valledupar, Mercabastos	3.500	4.000	3.667		+++	Bogotá, D.C., Corabastos	2.000	2.667	2.306		-
Villavicencio, CAV	3.167	4.250	3.642		+++	Bucaramanga, Centroabastos	3.000	3.200	3.100		=
Yopal (Casanare)	3.444	3.722	3.583		+	Cali, Cavasa	3.000	3.000	3.000		-
Habichuela larga						Cúcuta, Cenabastos	3.000	4.000	3.500		-
Barranquilla, Barranquillita	3.400	3.600	3.467		-	Medellín, Central Mayorista de Antioquia	1.500	2.000	1.680		-
Montería, Mercado del Sur	2.500	3.000	2.833		+	Medellín, Plaza Minorista "José María Villa"	1.200	1.800	1.525		-
Lechuga Batavia						Neiva, Surabastos	2.857	3.429	3.190		-
Arauca (Arauca)	3.667	4.167	3.944		+	Villavicencio, CAV	6.000	7.200	6.711		-
Armenia, Mercar	1.333	1.533	1.444		-	Pepino cohombro					
Barranquilla, Barranquillita	1.600	2.100	1.883		-	Arauca (Arauca)	1.545	1.727	1.644		+++
Barranquilla, Granabastos	1.500	2.100	1.858		-	Armenia, Mercar	1.200	1.300	1.267		+++
Bogotá, D.C., Corabastos	800	1.600	1.018		-	Barranquilla, Barranquillita	1.520	1.680	1.600		+++
Bucaramanga, Centroabastos	1.333	2.000	1.651		-	Barranquilla, Granabastos	1.760	1.840	1.797		+++
Buenaventura (Valle del Cauca)	1.600	1.800	1.717		-	Bogotá, D.C., Corabastos	2.000	2.500	2.163		+++
Cali, Cavasa	538	769	646		-	Bucaramanga, Centroabastos	1.160	1.400	1.273		+++
Cali, Santa Helena	615	615	615		-	Buenaventura (Valle del Cauca)	1.600	2.000	1.800		++
Cartagena, Bazurto	1.467	2.000	1.783		-	Cali, Cavasa	1.100	1.667	1.383		++
Cartago (Valle del Cauca)	1.385	1.692	1.538		-	Cali, Santa Helena	1.000	1.167	1.075		+
Chiquinquirá (Boyacá)	1.500	1.600	1.517		+	Cartago (Valle del Cauca)	1.200	1.800	1.517		+++
Cúcuta, Cenabastos	1.250	1.667	1.417		-	Cúcuta, Cenabastos	1.200	1.800	1.400		+++
Duitama (Boyacá)	1.700	1.800	1.750		-	Florencia (Cauquetá)	1.440	1.520	1.480		+
Ibagué, Plaza La 21	1.120	1.440	1.298		-	Ibagué, Plaza La 21	1.440	2.400	1.787		+++
Ipiales (Nariño), Ipiales somos todos	615	769	705		+++	La Ceja (Antioquia)	900	1.300	1.075		+++
Manizales, Centro Galerías	1.500	2.200	1.838		-	Manizales, Centro Galerías	700	800	775		+
Marinilla (Antioquia)	700	1.100	842		-	Marinilla (Antioquia)	600	1.200	808		+++
Medellín, Central Mayorista de Antioquia	688	857	771		-	Medellín, Central Mayorista de Antioquia	1.200	1.800	1.570		+++
Medellín, Plaza Minorista "José María Villa"	500	857	711		-	Medellín, Plaza Minorista "José María Villa"	1.000	1.800	1.390		+++

Cuadro 3. Mercados mayoristas. Precios de venta de verduras y hortalizas (continuación)
2021 (9 al 15 de enero)

Productos y mercados	Pesos por kilogramo				Tendencia	Productos y mercados	Pesos por kilogramo				Tendencia
	Mínimo	Máximo	Medio				Mínimo	Máximo	Medio		
Pepino cohombro (continuación)						Perejil (continuación)					
Montería, Mercado del Sur	960	1.600	1.373		+++	Pasto, El Potrerillo	4.500	5.000	4.625		+++
Neiva, Surabastos	1.280	2.000	1.675		+++	San Gil (Santander)	4.000	4.000	4.000		=
Palmira (Valle del Cauca)	1.167	1.333	1.292		+++	Sogamoso (Boyacá)	5.600	6.400	6.000		=
Pamplona (Norte de Santander)	1.400	1.600	1.500		=	Tunja, Complejo de Servicios del Sur	3.600	6.000	5.178		-
Pasto, El Potrerillo	1.800	2.000	1.900		+						
Pereira, La 41	1.200	1.600	1.433		+++	Pimentón					
Pereira, Mercasa	1.200	1.600	1.383		+++	Arauca (Arauca)	3.000	3.800	3.433		+
Popayán, Plaza de mercado del barrio Bolívar	1.077	1.154	1.144		+	Armenia, Mercar	2.200	2.300	2.267		+
Rionegro (Antioquia)	700	1.000	780		++	Barranquilla, Barranquillita	1.417	1.833	1.639		-
San Gil (Santander)	1.400	1.600	1.507		+++	Barranquilla, Granabastos	1.583	1.917	1.757		-
Santa Marta (Magdalena)	1.800	2.000	1.964		+++	Bogotá, D.C., Corabastos	3.200	3.600	3.371		-
Sincelejo, Nuevo Mercado	1.300	1.500	1.422		+++	Bucaramanga, Centroabastos	1.400	1.800	1.625		++
Socorro (Santander)	1.120	1.200	1.173		+++	Buenaventura (Valle del Cauca)	2.429	2.857	2.595		-
Sogamoso (Boyacá)	500	800	625		++	Cali, Cavasa	1.500	2.000	1.750		-
Sonsón (Antioquia)	600	600	600		-	Cali, Santa Helena	1.600	1.700	1.650		-
Tuluá (Valle del Cauca)	1.200	1.300	1.233		++	Cartagena, Bazurto	2.083	2.500	2.384		+
Tunja, Complejo de Servicios del Sur	1.000	1.400	1.215		+++	Cartago (Valle del Cauca)	2.500	2.700	2.567		-
Valledupar, Mercabastos	1.200	1.600	1.367		+++	Chiquinquirá (Boyacá)	1.429	1.786	1.512		+
Villavicencio, CAV	1.500	2.000	1.708		+++	Cúcuta, Cenabastos	1.250	1.667	1.450		-
						Duitama (Boyacá)	1.643	1.714	1.667		-
Pepino de rellenar						Florencia (Caquetá)	1.786	1.929	1.857		-
Bogotá, D.C., Corabastos	1.250	1.800	1.439		-	Ibagué, Plaza La 21	1.600	2.000	1.751		+
Chiquinquirá (Boyacá)	1.250	1.667	1.458		-	La Ceja (Antioquia)	1.200	1.500	1.350		-
Duitama (Boyacá)	1.250	1.333	1.292		-	Manizales, Centro Galerías	1.800	2.000	1.942		+++
Ibagué, Plaza La 21	1.200	1.600	1.476		-	Marinilla (Antioquia)	1.100	1.500	1.300		+++
Medellín, Central Mayorista de Antioquia	2.500	3.000	2.825		-	Medellín, Central Mayorista de Antioquia	1.500	2.000	1.678		-
Neiva, Surabastos	1.440	1.760	1.591		-	Medellín, Plaza Minorista "José María Villa"	1.400	1.800	1.595		++
San Gil (Santander)	1.200	1.280	1.253		+	Montería, Mercado del Sur	1.500	2.000	1.692		-
Sogamoso (Boyacá)	1.250	1.667	1.458		-	Neiva, Surabastos	1.071	1.429	1.213		+
Tunja, Complejo de Servicios del Sur	1.250	1.583	1.396		-	Palmira (Valle del Cauca)	1.600	2.000	1.763		-
Villavicencio, CAV	1.500	2.500	1.942		-	Pamplona (Norte de Santander)	1.250	1.667	1.602		+
Yopal (Casanare)	2.400	2.500	2.450		-	Pasto, El Potrerillo	1.800	2.000	1.900		=
						Peñol (Antioquia)	1.000	1.500	1.258		+
Perejil						Pereira, La 41	2.500	3.000	2.583		-
Arauca (Arauca)	5.500	6.750	6.125		+	Pereira, Mercasa	2.000	2.500	2.325		-
Armenia, Mercar	8.750	9.500	9.167		-	Popayán, Plaza de mercado del barrio Bolívar	2.000	2.143	2.107		++
Barranquilla, Barranquillita	8.000	8.000	8.000		-	Rionegro (Antioquia)	1.200	1.800	1.500		+++
Bogotá, D.C., Corabastos	3.333	5.000	3.967		-	San Gil (Santander)	1.071	1.143	1.095		=
Bucaramanga, Centroabastos	3.000	5.000	4.000		-	Santa Marta (Magdalena)	1.667	2.167	1.958		-
Chiquinquirá (Boyacá)	2.800	3.000	2.967		-	Sincelejo, Nuevo Mercado	1.800	2.200	1.983		-
Cúcuta, Cenabastos	8.000	10.000	8.750		+	Socorro (Santander)	1.000	1.071	1.048		++
Duitama (Boyacá)	4.600	5.000	4.867		-	Sogamoso (Boyacá)	1.429	1.429	1.429		-
Ibagué, Plaza La 21	6.250	8.750	7.847		-	Sonsón (Antioquia)	1.100	1.200	1.150		-
Ipiques (Nariño), Ipiques somos todos	3.000	4.000	3.611		-	Tuluá (Valle del Cauca)	1.600	1.800	1.700		-
Manizales, Centro Galerías	4.000	4.000	4.000		=	Tunja, Complejo de Servicios del Sur	1.071	1.429	1.250		-
Medellín, Central Mayorista de Antioquia	7.000	8.000	7.500		+	Valledupar, Mercabastos	1.500	2.083	1.708		-
Medellín, Plaza Minorista "José María Villa"	6.000	7.000	6.275		-	Valledupar, Mercado Nuevo	1.500	2.083	1.708		-
Neiva, Surabastos	9.333	12.000	10.111		-	Villavicencio, CAV	1.667	2.083	1.910		-
Pamplona (Norte de Santander)	3.000	3.000	3.000		+	Yopal (Casanare)	2.500	2.667	2.583		++

Cuadro 3. Mercados mayoristas. Precios de venta de verduras y hortalizas (continuación)
2021 (9 al 15 de enero)

Productos y mercados	Pesos por kilogramo				Tendencia	Productos y mercados	Pesos por kilogramo				Tendencia
	Mínimo	Máximo	Medio				Mínimo	Máximo	Medio		
Pimentón verde						Repollo blanco					
Bucaramanga, Centroabastos	615	769	740	-		Arauca (Arauca)	1.167	1.500	1.403	+	
Medellín, Central Mayorista de Antioquia	2.800	3.000	2.900	+		Armenia, Mercar	533	600	578	=	
Rábano rojo						Barranquilla, Barranquillita	1.286	1.400	1.330	-	
Armenia, Mercar	2.400	2.600	2.533	-		Barranquilla, Granabastos	1.143	1.343	1.262	-	
Barranquilla, Barranquillita	5.400	6.000	5.633	+		Bucaramanga, Centroabastos	1.040	1.040	1.040	-	
Bogotá, D.C., Corabastos	2.200	2.500	2.394	-		Buenaventura (Valle del Cauca)	667	800	722	-	
Manizales, Centro Galerías	4.000	4.500	4.167	-		Cali, Cavasa	433	600	497	-	
Medellín, Central Mayorista de Antioquia	1.000	2.000	1.683	-		Cali, Santa Helena	667	800	728	-	
Neiva, Surabastos	5.000	6.000	5.458	-		Cartagena, Bazurto	1.214	1.286	1.232	-	
Pasto, El Potrerillo	3.000	3.000	3.000	=		Cartago (Valle del Cauca)	1.200	1.400	1.287	=	
Remolacha						El Santuario (Antioquia)	333	542	438	-	
Arauca (Arauca)	1.091	1.273	1.233	+		La Ceja (Antioquia)	600	800	665	-	
Armenia, Mercar	960	976	965	-		La Unión (Nariño)	560	600	573	+	
Barranquilla, Barranquillita	1.167	1.250	1.208	-		Marinilla (Antioquia)	333	583	465	-	
Barranquilla, Granabastos	1.000	1.200	1.122	-		Medellín, Central Mayorista de Antioquia	400	667	581	-	
Bogotá, D.C., Corabastos	583	1.000	828	+		Medellín, Plaza Minorista "José María Villa"	1.300	1.500	1.380	-	
Bucaramanga, Centroabastos	1.200	1.200	1.200	-		Montería, Mercado del Sur	667	750	704	-	
Cartagena, Bazurto	1.000	1.167	1.100	-		Palmira (Valle del Cauca)	600	833	713	-	
Chiquinquirá (Boyacá)	1.000	1.200	1.100	=		Pasto, El Potrerillo	300	440	373	+++	
Duitama (Boyacá)	800	840	827	-		Pereira, La 41	1.120	1.200	1.160	-	
El Santuario (Antioquia)	600	700	663	+		Pereira, Mercasa	1.040	1.280	1.191	-	
Ibagué, Plaza La 21	960	1.280	1.116	-		Popayán, Plaza de mercado del barrio Bolívar	560	600	585	-	
Ipiales (Nariño), Ipiales somos todos	667	833	750	-		Rionegro (Antioquia)	542	750	646	-	
La Ceja (Antioquia)	900	1.000	954	-		Santa Marta (Magdalena)	1.143	1.343	1.280	-	
Manizales, Centro Galerías	1.091	1.091	1.091	-		Sincelejo, Nuevo Mercado	667	1.000	796	-	
Medellín, Central Mayorista de Antioquia	600	700	650	=		Sonsón (Antioquia)	692	769	712	-	
Medellín, Plaza Minorista "José María Villa"	800	1.100	953	++		Tuluá (Valle del Cauca)	933	1.000	956	-	
Montería, Mercado del Sur	1.000	1.200	1.142	+		Túquerres (Nariño)	200	240	220	-	
Neiva, Surabastos	800	1.280	1.010	+		Valledupar, Mercabastos	1.143	1.429	1.310	-	
Pereira, Mercasa	1.091	1.455	1.265	-		Villavicencio, CAV	1.333	1.667	1.514	-	
Rionegro (Antioquia)	800	1.000	933	+		Yopal (Casanare)	1.333	1.367	1.350	+	
San Gil (Santander)	1.500	1.700	1.600	-		Repollo blanco bogotano					
Santa Marta (Magdalena)	1.000	1.083	1.015	-		Pereira, Mercasa	1.143	1.286	1.238	-	
Sincelejo, Nuevo Mercado	1.000	1.300	1.183	-		Repollo morado					
Sogamoso (Boyacá)	800	1.200	1.008	-		Bogotá, D.C., Corabastos	1.000	1.143	1.099	-	
Tunja, Complejo de Servicios del Sur	1.000	1.200	1.104	-		Cali, Cavasa	1.375	1.500	1.424	+	
Valledupar, Mercabastos	1.167	1.333	1.208	-		Cúcuta, Cenabastos	1.389	1.667	1.620	-	
Villavicencio, CAV	1.000	1.250	1.142	-		Medellín, Central Mayorista de Antioquia	778	1.111	978	-	
Yopal (Casanare)	1.000	1.000	1.000	-		Pamplona (Norte de Santander)	1.389	1.389	1.389	+++	
Remolacha bogotana						Pasto, El Potrerillo	1.000	1.125	1.063	=	
Buenaventura (Valle del Cauca)	1.280	1.600	1.427	-		Repollo verde					
Cali, Cavasa	917	1.167	1.052	+		Bogotá, D.C., Corabastos	1.000	1.143	1.099	-	
Cali, Santa Helena	917	1.083	986	++		Cúcuta, Cenabastos	1.000	1.800	1.383	-	
Cartago (Valle del Cauca)	1.200	1.600	1.450	+		Duitama (Boyacá)	1.250	1.367	1.321	+	
Palmira (Valle del Cauca)	1.083	1.250	1.153	+		Ipiales (Nariño), Ipiales somos todos	400	440	416	-	
Remolacha regional						Manizales, Centro Galerías	1.320	1.400	1.373	+++	
Cúcuta, Cenabastos	800	1.200	983	-		Pamplona (Norte de Santander)	1.000	1.400	1.122	-	
Marinilla (Antioquia)	500	600	558	-		San Gil (Santander)	1.440	1.600	1.520	+	
Pamplona (Norte de Santander)	800	1.000	911	+							

Cuadro 3. Mercados mayoristas. Precios de venta de verduras y hortalizas (continuación)
2021 (9 al 15 de enero)

Productos y mercados	Pesos por kilogramo				Tendencia	Productos y mercados	Pesos por kilogramo				Tendencia
	Mínimo	Máximo	Medio				Mínimo	Máximo	Medio		
Repollo verde (continuación)						Tomate larga vida (continuación)					
Sogamoso (Boyacá)	1.333	1.667	1.528		n.d.	Medellín, Central Mayorista de Antioquia	3.000	3.200	3.147		-
Tunja, Complejo de Servicios del Sur	1.333	1.417	1.372		+	Neiva, Surabastos	3.182	3.864	3.513		+++
Tomate chonto						Pasto, El Potrerillo	2.100	2.500	2.263		+++
Arauca (Arauca)	2.955	3.500	3.341		+++	Peñol (Antioquia)	2.400	3.000	2.683		+
Armenia, Mercar	2.273	2.545	2.424		+	Popayán, Plaza de mercado del barrio Bolívar	2.600	2.733	2.667		+++
Barranquilla, Barranquillita	2.600	3.000	2.730		+++	Tomate riñón					
Barranquilla, Granabastos	2.720	3.080	2.863		+++	Armenia, Mercar	2.700	3.000	2.833		=
Bogotá, D.C., Corabastos	2.636	3.273	3.004		+++	Bucaramanga, Centroabastos	2.273	2.727	2.557		-
Cali, Cavasa	3.200	3.500	3.296		+++	Cartago (Valle del Cauca)	3.500	4.000	3.833		-
Cali, Santa Helena	2.800	3.000	2.888		++	Ipiiales (Nariño), Ipiiales somos todos	1.364	1.727	1.604		+++
Cartagena, Bazurto	3.000	3.200	3.151		+++	Medellín, Central Mayorista de Antioquia	3.000	3.000	3.000		-
Cartago (Valle del Cauca)	2.800	3.500	3.217		+++	Sincelejo, Nuevo Mercado	2.700	3.000	2.967		+
Chiquinquirá (Boyacá)	2.045	2.727	2.424		+++	Tomate riñón valluno					
Cúcuta, Cenabastos	2.708	3.750	3.203		+++	Montería, Mercado del Sur	3.000	3.500	3.183		-
Duitama (Boyacá)	2.182	2.273	2.227		-	Pereira, Mercasa	2.700	3.000	2.867		+
Florencia (Caquetá)	2.200	2.200	2.200		+++	Tomate Riogrande					
Ibagué, Plaza La 21	2.400	4.000	3.222		++	Bucaramanga, Centroabastos	2.273	2.727	2.557		++
Manizales, Centro Galerías	2.727	3.091	2.943		+++	Cúcuta, Cenabastos	2.708	3.750	3.189		+++
Neiva, Surabastos	2.609	3.478	3.065		++	Duitama (Boyacá)	2.182	2.273	2.212		-
Palmira (Valle del Cauca)	2.800	3.000	2.900		++	San Gil (Santander)	2.200	2.800	2.540		+++
Pamplona (Norte de Santander)	2.917	3.333	3.056		+++	Socorro (Santander)	2.200	2.400	2.307		+++
Pereira, La 41	3.300	3.500	3.467		+++	Sogamoso (Boyacá)	2.273	2.727	2.500		+
Pereira, Mercasa	3.000	3.200	3.022		+++	Yopal (Casanare)	3.200	3.250	3.225		-
Santa Bárbara (Antioquia)	3.000	3.300	3.163		+	Tomate Riogrande bumangués					
Santa Marta (Magdalena)	2.400	2.800	2.512		-	Barranquilla, Barranquillita	2.720	3.200	2.917		++
Sincelejo, Nuevo Mercado	3.000	3.700	3.442		+++	Barranquilla, Granabastos	3.182	3.727	3.375		++
Sogamoso (Boyacá)	2.273	2.500	2.358		+	Cartagena, Bazurto	3.409	3.864	3.649		+
Tuluá (Valle del Cauca)	2.300	3.200	2.717		++	Zanahoria					
Tunja, Complejo de Servicios del Sur	2.182	2.955	2.492		++	Arauca (Arauca)	1.364	1.527	1.421		-
Valledupar, Mercabastos	2.400	3.000	2.567		++	Armenia, Mercar	1.167	1.250	1.222		-
Valledupar, Mercado Nuevo	2.400	3.000	2.533		++	Bogotá, D.C., Corabastos	1.167	1.417	1.281		-
Villavicencio, CAV	3.000	3.750	3.396		+++	Bucaramanga, Centroabastos	1.000	1.333	1.146		-
Tomate chonto regional						Buenaventura (Valle del Cauca)	800	900	833		-
Buenaventura (Valle del Cauca)	3.500	3.800	3.683		+++	Cali, Cavasa	600	700	636		-
La Ceja (Antioquia)	2.700	3.000	2.917		++	Cali, Santa Helena	600	800	700		-
Marinilla (Antioquia)	2.500	3.100	2.825		++	Cartago (Valle del Cauca)	1.000	1.333	1.153		-
Medellín, Central Mayorista de Antioquia	2.700	3.600	3.190		+	Chiquinquirá (Boyacá)	833	1.167	1.000		-
Medellín, Plaza Minorista "José María Villa"	3.000	3.400	3.275		++	Cúcuta, Cenabastos	667	1.167	917		-
Montería, Mercado del Sur	3.100	4.000	3.567		+++	Duitama (Boyacá)	1.000	1.083	1.029		-
Peñol (Antioquia)	2.300	2.800	2.533		+	Florencia (Caquetá)	1.250	1.300	1.275		+
Rionegro (Antioquia)	2.400	3.500	2.942		++	Ibagué, Plaza La 21	960	1.600	1.238		-
Sonsón (Antioquia)	1.700	1.700	1.700		-	Ipiiales (Nariño), Ipiiales somos todos	400	440	417		-
Tomate larga vida						La Unión (Nariño)	600	600	600		++
Bogotá, D.C., Corabastos	2.750	3.600	3.268		+	Manizales, Centro Galerías	1.129	1.371	1.230		-
Cali, Cavasa	2.400	2.600	2.454		+	Neiva, Surabastos	1.280	1.504	1.371		-
Cali, Santa Helena	2.300	2.500	2.400		+	Palmira (Valle del Cauca)	600	800	713		-
Florencia (Caquetá)	2.600	2.600	2.600		+						
Marinilla (Antioquia)	2.600	3.200	2.925		+						

BOLETÍN SEMANAL PRECIOS MAYORISTAS

Cuadro 3. Mercados mayoristas. Precios de venta de verduras y hortalizas (conclusión)
2021 (9 al 15 de enero)

Productos y mercados	Pesos por kilogramo			Tendencia	Productos y mercados	Pesos por kilogramo			Tendencia
	Mínimo	Máximo	Medio			Mínimo	Máximo	Medio	
Zanahoria (continuación)					Zanahoria bogotana (continuación)				
Pamplona (Norte de Santander)	833	1.083	921	-	Cali, Cavasa	1.500	1.667	1.606	-
Pasto, El Potrerillo	240	340	280	-	Cartagena, Bazurto	1.167	1.417	1.299	-
Popayán, Plaza de mercado del barrio Bolívar	467	500	492	-	Cúcuta, Cenabastos	1.167	1.500	1.331	-
San Gil (Santander)	1.167	1.333	1.228	-	Pereira, La 41	1.333	1.500	1.450	-
Santa Marta (Magdalena)	1.133	1.167	1.163	-	Pereira, Mercasa	1.083	1.400	1.237	-
Sincelejo, Nuevo Mercado	800	1.125	952	-	Tuluá (Valle del Cauca)	917	1.167	1.064	-
Sogamoso (Boyacá)	1.083	1.167	1.146	=	Zanahoria larga vida				
Tunja, Complejo de Servicios del Sur	917	1.167	1.049	-	El Carmen de Viboral (Antioquia)	722	778	750	-
Túquerres (Nariño)	320	400	355	-	El Santuario (Antioquia)	444	722	572	-
Valledupar, Mercabastos	1.167	1.333	1.250	-	La Ceja (Antioquia)	667	900	799	-
Villavicencio, CAV	1.000	1.333	1.170	-	Marinilla (Antioquia)	444	667	569	-
Yopal (Casare)	1.417	1.467	1.442	-	Medellín, Central Mayorista de Antioquia	444	733	587	-
Zanahoria bogotana					Medellín, Plaza Minorista "José María Villa"	556	889	734	-
Barranquilla, Barranquillita	1.250	1.333	1.296	-	Montería, Mercado del Sur	800	956	867	-
Barranquilla, Granabastos	1.167	1.333	1.260	-	Rionegro (Antioquia)	528	889	691	-
Buenaventura (Valle del Cauca)	1.667	1.833	1.792	-	Sonsón (Antioquia)	667	778	694	-

TENDENCIAS

---	-	+	+++
Variación mayor al -20 %	Variación entre 0 % y -10 %	Variación entre 0 % y 10 %	Variación mayor al 20 %
--	=	++	n. d.
Variación entre -10 % y -20 %	Variación igual a 0 %	Variación entre 10 % y 20 %	No determinado

FRUTAS FRESCAS

Menor ingreso de manzana importada

A lo largo de la presente semana se incrementaron los precios de la manzana royal gala importada en veintisiete de los treinta y tres mercados donde se negoció. Los comerciantes afirmaron que este comportamiento estuvo asociado al menor ingreso de producto desde Estados Unidos, Francia y España. En Valledupar y Medellín, por ejemplo, el kilo se vendió a \$5.950 y a \$6.355, respectivamente, 13,57%, en promedio, más.

De la misma forma, subieron las cotizaciones de la mora de Castilla, las manzanas roja y verde y la pera importadas, la granadilla, la papaya Maradol, la guanábana y la pitahaya. En el caso de la mora de Castilla, por ejemplo, el alza obedeció a la reducción de la oferta por la finalización de las cosechas en La Unión (Antioquia), Cucutilla, Rangonvalia (Norte de Santander), Piedecuesta (Santander), Subia, San Bernardo y Venecia (Cundinamarca). El anterior comportamiento se registró en veintiséis de los treinta y seis mercados donde se negoció.

También aumentó el precio de la granadilla, esta vez en veintidós de los veintisiete mercados donde se negoció, como consecuencia de la menor producción en Aguadas (Caldas), Pamplonita, Chitagá (Norte de Santander), La Unión (Valle del Cauca), Pitalito y Tarqui (Huila). En Pasto e Ibagué, por ejemplo, el alza superó el 37,40%.

Así mismo, se incrementaron las cotizaciones mayoristas de la papaya Maradol; según los comerciantes hubo una reducción en el abastecimiento de la fruta oriunda

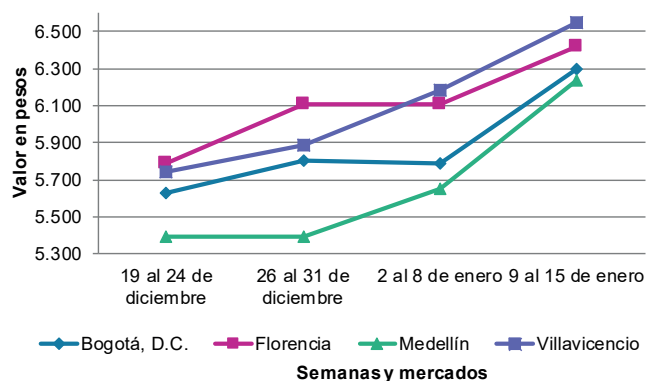
de Puerto López, Cabuyaro, Granada (Meta), Saravena (Arauca), La Unión (Valle del Cauca) y Mariquita (Nariño). El alza se presentó en veintiuno de los treinta y tres mercados donde se negoció esta semana.

En el caso de la guanábana, el alza del precio estuvo asociada a la menor oferta desde Lebrija (Santander), La Unión (Valle del Cauca), Viterbo (Caldas), Puerto Berrío (Antioquia). El aumento se registró en trece de los veinticuatro mercados en los que se comercializó a lo largo de la presente semana.

En cambio, cayeron los precios de limón común y la piña perolera. En el caso del limón común, la reducción se registró en diecinueve de los veintiocho mercados en los que se negoció esta semana debido al buen momento productivo por el que están pasando los cultivos establecidos en Guamo, Espinal, Purificación (Tolima), Girón, Sabana de Torres, Rionegro, Cepitá (Santander), Tuluá y Andalucía (Valle del Cauca). En Valledupar y Bogotá, por ejemplo, la reducción superó el 16,00%, vendiéndose el kilo a \$2.582 y a \$1.245, respectivamente.

Igual situación se registró en el caso de la piña perolera, cuya cotización mayorista bajó en once de los quince mercados en los que se vendió esta semana. Los comerciantes afirmaron que llegó desde San Vicente de Chucurí, Lebrija, Girón y Rionegro (Santander), donde los cultivos están pasando por un buen momento productivo.

Gráfico 5. Comportamiento de los precios de la manzana royal gala importada 2020 (19 de diciembre) - 2021 (15 de enero)



Fuente: DANE, Sipsa.

BOLETÍN SEMANAL PRECIOS MAYORISTAS

Cuadro 4. Mercados mayoristas. Precios de venta de frutas frescas 2021 (9 al 15 de enero)

Productos y mercados	Pesos por kilogramo				Tendencia	Productos y mercados	Pesos por kilogramo				Tendencia
	Mínimo	Máximo	Medio				Mínimo	Máximo	Medio		
Aguacate común						Badea					
Bucaramanga, Centroabastos	4.500	5.000	4.719	-		Neiva, Surabastos	2.000	2.500	2.250	n.d.	
Buenaventura (Valle del Cauca)	3.500	3.600	3.517	-		Banano bocadillo					
Cúcuta, Cenabastos	5.000	6.000	5.750	++		Bogotá, D.C., Corabastos	1.800	2.000	1.934	+	
Ibagué, Plaza La 21	3.500	3.800	3.600	-		Duitama (Boyacá)	1.400	1.500	1.467	+	
Santa Bárbara (Antioquia)	2.300	2.750	2.487	+		Medellín, Central Mayorista de Antioquia	1.200	1.500	1.380	+	
Tuluá (Valle del Cauca)	4.000	4.500	4.167	=		Sogamoso (Boyacá)	1.250	1.500	1.375	+	
Aguacate Hass						Tunja, Complejo de Servicios del Sur	1.400	1.500	1.456	-	
Bogotá, D.C., Corabastos	4.800	5.000	4.988	++		Banano criollo					
Chiquinquirá (Boyacá)	2.500	3.000	2.667	-		Armenia, Mercar	1.100	1.200	1.133	+	
La Ceja (Antioquia)	2.100	2.500	2.392	++		Armenia, Retiro	800	900	850	-	
Medellín, Central Mayorista de Antioquia	2.500	3.400	2.845	-		Barranquilla, Barranquillita	540	780	700	-	
Rionegro (Antioquia)	2.000	2.500	2.200	-		Bogotá, D.C., Corabastos	1.700	1.900	1.817	+	
San Gil (Santander)	5.800	6.000	5.867	=		Bucaramanga, Centroabastos	1.400	1.600	1.525	+	
San Vicente (Antioquia)	2.200	2.500	2.350	++		Buenaventura (Valle del Cauca)	1.278	1.389	1.343	=	
Sogamoso (Boyacá)	3.000	3.500	3.325	-		Cali, Cavasa	1.111	1.222	1.154	-	
Sonsón (Antioquia)	1.900	2.000	1.975	-		Cali, Santa Helena	1.111	1.111	1.111	=	
Tunja, Complejo de Servicios del Sur	3.600	4.200	3.933	++		Cartago (Valle del Cauca)	1.000	1.300	1.200	=	
Aguacate papelillo						Chiquinquirá (Boyacá)	1.500	1.600	1.517	-	
Arauca (Arauca)	6.500	7.000	6.833	-		Cúcuta, Cenabastos	1.800	2.500	2.092	+	
Armenia, Mercar	5.300	5.600	5.500	+		Cúcuta, La Nueva Sexta	1.333	2.000	1.660	-	
Armenia, Retiro	4.700	5.000	4.917	+++		Florencia (Caquetá)	1.600	1.600	1.600	=	
Barranquilla, Barranquillita	6.000	7.600	7.033	-		Ibagué, Plaza La 21	1.000	1.200	1.122	+	
Bogotá, D.C., Corabastos	5.300	6.200	5.783	-		Ipiales (Nariño), Ipiales somos todos	926	926	926	n.d.	
Bucaramanga, Centroabastos	6.000	6.000	6.000	=		La Ceja (Antioquia)	1.000	1.200	1.075	-	
Buenaventura (Valle del Cauca)	5.800	6.000	5.867	+		La Unión (Nariño)	2.000	2.000	2.000	=	
Cali, Cavasa	5.200	5.500	5.346	-		Manizales, Centro Galerías	1.200	1.400	1.300	=	
Cali, Santa Helena	5.400	5.700	5.517	+		Medellín, Central Mayorista de Antioquia	1.500	1.700	1.580	+	
Cartagena, Bazurto	6.000	7.000	6.472	+		Medellín, Plaza Minorista "José María Villa"	1.500	1.600	1.533	-	
Cartago (Valle del Cauca)	5.000	6.000	5.500	=		Neiva, Surabastos	1.200	2.000	1.602	++	
Chiquinquirá (Boyacá)	5.000	5.500	5.167	-		Palmira (Valle del Cauca)	1.300	1.400	1.350	=	
Duitama (Boyacá)	5.000	5.500	5.233	-		Pamplona (Norte de Santander)	1.800	2.000	1.933	+	
Florencia (Caquetá)	5.000	5.000	5.000	=		Pereira, La 41	1.100	1.300	1.217	+	
Ibagué, Plaza La 21	4.500	6.000	5.083	-		Pereira, Mercasa	1.000	1.400	1.167	-	
Manizales, Centro Galerías	5.000	5.500	5.250	=		Popayán, Plaza de mercado del barrio Bolívar	1.200	1.200	1.200	-	
Medellín, Central Mayorista de Antioquia	4.800	5.700	5.180	-		Rionegro (Antioquia)	1.300	1.500	1.425	-	
Montería, Mercado del Sur	5.500	6.000	5.833	-		San Gil (Santander)	920	1.080	987	-	
Neiva, Surabastos	5.000	6.000	5.563	+		Santa Bárbara (Antioquia)	950	1.100	1.019	+	
Palmira (Valle del Cauca)	4.500	5.500	5.083	-		Santa Marta (Magdalena)	588	647	608	+++	
Pereira, La 41	5.000	5.000	5.000	-		Socorro (Santander)	800	880	827	-	
Pereira, Mercasa	4.500	5.800	5.200	-		Sogamoso (Boyacá)	1.500	1.500	1.500	-	
Popayán, Plaza de mercado del barrio Bolívar	5.400	5.600	5.500	-		Tuluá (Valle del Cauca)	1.100	1.300	1.200	+	
Santa Bárbara (Antioquia)	3.400	3.700	3.550	+		Tunja, Complejo de Servicios del Sur	1.600	1.750	1.663	-	
Sincelejo, Nuevo Mercado	5.000	6.000	5.711	-		Villavicencio, CAV	2.000	2.200	2.150	-	
Sogamoso (Boyacá)	5.500	6.000	5.875	-		Banano Urabá					
Tuluá (Valle del Cauca)	5.000	5.500	5.250	-		Arauca (Arauca)	1.389	1.667	1.565	+	
Tunja, Complejo de Servicios del Sur	5.200	5.600	5.411	-		Barranquilla, Barranquillita	780	900	860	-	
Valledupar, Mercado Nuevo	6.000	7.000	6.675	+		Bogotá, D.C., Corabastos	1.350	1.500	1.450	++	
Villavicencio, CAV	6.000	6.500	6.346	-							
Yopal (Casare)	6.000	6.000	6.000	=							

Cuadro 4. Mercados mayoristas. Precios de venta de frutas frescas (continuación)
2021 (9 al 15 de enero)

Productos y mercados	Pesos por kilogramo				Tendencia	Productos y mercados	Pesos por kilogramo				Tendencia
	Mínimo	Máximo	Medio				Mínimo	Máximo	Medio		
Banano Urabá (continuación)						Coco (continuación)					
Bucaramanga, Centroabastos	1.200	1.250	1.231		+	Montería, Mercado del Sur	5.600	5.640	5.612		-
Chiquinquirá (Boyacá)	1.400	1.500	1.458		+	Palmira (Valle del Cauca)	2.333	2.500	2.398		-
Duitama (Boyacá)	1.350	1.400	1.367		+	Pereira, Mercasa	3.000	3.133	3.074		-
Medellín, Plaza Minorista "José María Villa"	1.200	1.400	1.287		+	Sincelejo, Nuevo Mercado	4.060	4.060	4.060		=
Montería, Mercado del Sur	1.000	1.000	1.000		=	Valledupar, Mercabastos	4.200	4.200	4.200		=
Sogamoso (Boyacá)	1.200	1.250	1.244		-						
Tunja, Complejo de Servicios del Sur	1.300	1.450	1.394		+	Curuba					
Valledupar, Mercabastos	500	600	548		-	Arauca (Arauca)	2.050	2.500	2.383		-
Villavicencio, CAV	760	880	795		+	Armenia, Mercar	1.900	2.000	1.967		=
Yopal (Casanare)	1.556	1.556	1.556		=	Bogotá, D.C., Corabastos	1.591	2.045	1.777		++
Borojó						Bucaramanga, Centroabastos	1.160	1.200	1.190		=
Bogotá, D.C., Corabastos	3.500	4.000	3.681		++	Buenaventura (Valle del Cauca)	1.800	2.000	1.900		-
Bucaramanga, Centroabastos	3.500	4.000	3.750		+	Cali, Cavasa	1.400	1.500	1.448		-
Cúcuta, Cenabastos	5.000	6.000	5.917		-	Cartago (Valle del Cauca)	2.400	2.800	2.600		=
Medellín, Central Mayorista de Antioquia	2.800	3.000	2.900		-	Chiquinquirá (Boyacá)	818	909	894		+++
Pamplona (Norte de Santander)	7.000	7.000	7.000		-	Cúcuta, Cenabastos	1.083	1.500	1.331		-
Villavicencio, CAV	4.000	5.000	4.146		+	Ipiales (Nariño), Ipiales somos todos	833	1.000	944		n.d.
Breva						Manizales, Centro Galerías	2.000	2.000	2.000		=
Armenia, Mercar	8.000	9.200	8.640		-	Medellín, Central Mayorista de Antioquia	1.400	1.800	1.630		-
Bucaramanga, Centroabastos	4.000	4.000	4.000		n.d.	Neiva, Surabastos	1.400	1.520	1.420		-
Medellín, Central Mayorista de Antioquia	5.000	8.000	6.033		-	Pamplona (Norte de Santander)	833	833	833		-
Ciruela importada						San Gil (Santander)	1.280	1.400	1.360		+
Neiva, Surabastos	11.333	12.444	12.037		-	Socorro (Santander)	1.200	1.280	1.253		=
Valledupar, Mercado Nuevo	9.375	9.750	9.563		=	Sogamoso (Boyacá)	1.136	1.364	1.301		-
Ciruela roja						Sonsón (Antioquia)	1.000	1.100	1.050		++
Bogotá, D.C., Corabastos	2.000	2.200	2.050		+++	Tunja, Complejo de Servicios del Sur	1.136	1.273	1.174		+++
Bucaramanga, Centroabastos	1.400	1.680	1.568		+	Villavicencio, CAV	1.400	1.600	1.567		+
Cúcuta, Cenabastos	1.500	3.000	2.156		+	Durazno importado					
Medellín, Central Mayorista de Antioquia	2.200	3.000	2.555		+++	Bogotá, D.C., Corabastos	8.800	11.000	9.828		-
Neiva, Surabastos	2.000	2.600	2.183		+	Medellín, Central Mayorista de Antioquia	9.444	10.000	9.896		n.d.
Pamplona (Norte de Santander)	1.500	2.000	1.833		+++	Neiva, Surabastos	10.000	12.500	11.250		=
San Gil (Santander)	2.400	2.480	2.427		+++	Valledupar, Mercado Nuevo	9.375	9.750	9.563		=
Socorro (Santander)	1.920	2.000	1.973		++	Durazno nacional					
Sogamoso (Boyacá)	1.200	1.600	1.375		+	Bogotá, D.C., Corabastos	4.000	4.500	4.250		+
Tunja, Complejo de Servicios del Sur	1.120	1.400	1.247		+	Bucaramanga, Centroabastos	2.600	2.800	2.738		-
Coco						Chiquinquirá (Boyacá)	2.273	2.727	2.424		-
Armenia, Mercar	3.133	3.200	3.156		=	Cúcuta, Cenabastos	2.500	3.500	3.042		+++
Barranquilla, Barranquillita	4.300	4.500	4.344		-	Medellín, Central Mayorista de Antioquia	4.000	4.600	4.360		-
Bogotá, D.C., Corabastos	3.667	4.167	4.021		+	San Gil (Santander)	4.200	4.500	4.400		=
Cali, Cavasa	2.545	2.727	2.606		-	Sogamoso (Boyacá)	2.045	2.273	2.233		+
Cali, Santa Helena	2.222	2.500	2.315		=	Tunja, Complejo de Servicios del Sur	2.727	2.955	2.808		-
Cartagena, Bazurto	4.900	5.320	5.024		-	Feijoa					
Cartago (Valle del Cauca)	2.533	2.800	2.667		=	Bogotá, D.C., Corabastos	4.500	5.000	4.922		+
La Unión (Nariño)	2.056	2.222	2.111		n.d.	Tunja, Complejo de Servicios del Sur	3.182	3.636	3.415		n.d.
Manizales, Centro Galerías	3.226	3.871	3.468		=	Fresa					
Medellín, Central Mayorista de Antioquia	6.500	7.500	6.922		-	Armenia, Mercar	6.000	6.400	6.267		=
						Bogotá, D.C., Corabastos	5.500	6.600	6.028		+
						Bucaramanga, Centroabastos	4.000	5.000	4.563		-

BOLETÍN SEMANAL PRECIOS MAYORISTAS

Cuadro 4. Mercados mayoristas. Precios de venta de frutas frescas (continuación)
2021 (9 al 15 de enero)

Productos y mercados	Pesos por kilogramo				Tendencia	Productos y mercados	Pesos por kilogramo				Tendencia
	Mínimo	Máximo	Medio				Mínimo	Máximo	Medio		
Fresa (continuación)						Guanábana					
Cali, Cavasa	4.000	4.400	4.258	-		Armenia, Mercar	2.600	2.700	2.633	+	
Cali, Santa Helena	4.000	4.000	4.000	=		Barranquilla, Barranquillita	6.300	6.600	6.489	+	
Cartago (Valle del Cauca)	4.000	4.400	4.267	=		Bogotá, D.C., Corabastos	2.700	3.200	2.897	+	
Chiquinquirá (Boyacá)	3.333	4.000	3.833	n.d.		Bucaramanga, Centroabastos	1.800	2.400	2.225	++	
Cúcuta, Cenabastos	3.500	5.000	3.948	+++		Cali, Cavasa	2.200	2.300	2.271	-	
Duitama (Boyacá)	4.700	4.800	4.733	+		Cartago (Valle del Cauca)	2.000	2.400	2.200	=	
Manizales, Centro Galerías	4.800	5.000	4.850	=		Cúcuta, Cenabastos	1.200	1.500	1.375	+	
Medellín, Central Mayorista de Antioquia	7.000	7.500	7.250	=		Duitama (Boyacá)	2.300	2.400	2.333	+	
Medellín, Plaza Minorista "José María Villa"	7.000	7.000	7.000	=		Ibagué, Plaza La 21	1.800	2.000	1.867	=	
Montería, Mercado del Sur	3.600	4.000	3.800	=		Manizales, Centro Galerías	2.000	2.300	2.125	+	
Neiva, Surabastos	5.625	6.250	6.013	++		Medellín, Central Mayorista de Antioquia	2.400	3.000	2.765	++	
Pamplona (Norte de Santander)	3.500	3.500	3.500	=		Medellín, Plaza Minorista "José María Villa"	2.000	2.500	2.355	-	
Pasto, El Potrerillo	5.000	6.000	5.292	+		Pamplona (Norte de Santander)	3.000	3.000	3.000	=	
Pereira, Mercasa	5.000	5.000	5.000	=		Pasto, El Potrerillo	2.800	3.000	2.925	+	
San Gil (Santander)	5.067	5.333	5.156	+		Pereira, La 41	2.500	2.600	2.550	+	
Sincelejo, Nuevo Mercado	3.600	4.000	3.956	=		Pereira, Mercasa	2.000	2.400	2.189	+	
Socorro (Santander)	4.800	5.067	4.889	+		Popayán, Plaza de mercado del barrio Bolívar	2.300	2.500	2.438	-	
Sogamoso (Boyacá)	5.000	5.000	5.000	=		San Gil (Santander)	2.700	2.800	2.767	=	
Tunja, Complejo de Servicios del Sur	3.467	4.000	3.767	+		Santa Bárbara (Antioquia)	900	1.300	1.113	n.d.	
Villavicencio, CAV	5.000	5.625	5.313	+		Sogamoso (Boyacá)	2.000	2.500	2.250	-	
Granadilla						Tuluá (Valle del Cauca)	2.200	2.500	2.333	=	
Arauca (Arauca)	5.000	6.429	5.679	+++		Tunja, Complejo de Servicios del Sur	2.000	2.400	2.208	-	
Armenia, Mercar	4.533	4.667	4.622	-		Villavicencio, CAV	3.000	3.500	3.142	-	
Bogotá, D.C., Corabastos	4.333	6.000	4.989	-		Guayaba agria					
Bucaramanga, Centroabastos	5.000	5.714	5.327	++		Armenia, Mercar	2.700	3.000	2.867	++	
Cali, Cavasa	3.667	4.333	3.972	++		Cartago (Valle del Cauca)	2.500	2.800	2.633	+	
Cali, Santa Helena	3.333	3.667	3.389	++		Manizales, Centro Galerías	2.500	3.000	2.833	-	
Cartago (Valle del Cauca)	3.000	4.000	3.556	++		Montería, Mercado del Sur	800	1.400	1.077	-	
Cúcuta, Cenabastos	3.571	3.929	3.616	++		Pereira, La 41	2.500	3.000	2.683	++	
Duitama (Boyacá)	4.667	5.000	4.778	n.d.		Pereira, Mercasa	2.500	3.000	2.811	-	
Florencia (Cauquetá)	3.200	3.200	3.200	+		Sincelejo, Nuevo Mercado	1.200	2.000	1.636	-	
Ibagué, Plaza La 21	3.667	4.000	3.889	+++		Guayaba Atlántico					
La Unión (Nariño)	1.333	1.333	1.333	-		Barranquilla, Barranquillita	1.600	1.720	1.687	+	
Manizales, Centro Galerías	4.667	5.333	5.000	n.d.		Guayaba común					
Medellín, Central Mayorista de Antioquia	3.385	6.500	4.863	+		Barranquilla, Barranquillita	1.720	1.840	1.770	-	
Neiva, Surabastos	2.333	4.000	3.141	n.d.		Cúcuta, Cenabastos	1.000	1.333	1.130	+	
Palmira (Valle del Cauca)	3.333	4.000	3.611	+++		Montería, Mercado del Sur	1.600	2.000	1.867	-	
Pamplona (Norte de Santander)	3.929	3.929	3.929	n.d.		Sincelejo, Nuevo Mercado	1.500	1.800	1.650	-	
Pasto, El Potrerillo	2.667	3.667	3.167	+++		Valledupar, Mercabastos	1.800	2.000	1.880	+	
Pereira, Mercasa	4.667	5.000	4.778	+		Guayaba manzana					
Popayán, Plaza de mercado del barrio Bolívar	2.667	2.867	2.789	+		Cartago (Valle del Cauca)	1.600	2.000	1.800	=	
Rionegro (Antioquia)	3.846	4.615	4.362	+		Manizales, Centro Galerías	2.000	2.500	2.163	-	
San Gil (Santander)	5.357	6.429	5.833	+++		Medellín, Central Mayorista de Antioquia	2.400	2.800	2.638	+	
Socorro (Santander)	5.571	5.714	5.667	+++		Rionegro (Antioquia)	2.400	2.800	2.617	+	
Sogamoso (Boyacá)	4.333	6.667	5.583	-							
Tuluá (Valle del Cauca)	2.667	4.000	3.333	++							
Tunja, Complejo de Servicios del Sur	4.000	5.667	4.963	-							
Villavicencio, CAV	4.333	5.333	4.967	+							

Cuadro 4. Mercados mayoristas. Precios de venta de frutas frescas (continuación)
2021 (9 al 15 de enero)

Productos y mercados	Pesos por kilogramo				Tendencia	Productos y mercados	Pesos por kilogramo				Tendencia
	Mínimo	Máximo	Medio				Mínimo	Máximo	Medio		
Guayaba pera						Kiwi					
Arauca (Arauca)	2.000	2.273	2.152		+	Bogotá, D.C., Corabastos	8.500	9.500	8.830		+
Armenia, Mercar	1.000	1.100	1.033		-	Bucaramanga, Centroabastos	9.500	10.000	9.775		=
Barranquilla, Barranquillita	2.200	2.400	2.244		-	Cali, Cavasa	9.500	10.000	9.748		+
Barranquilla, Granabastos	2.000	2.300	2.167		-	Cali, Santa Helena	7.500	8.000	7.667		-
Bogotá, D.C., Corabastos	1.071	1.929	1.477		+	Chiquinquirá (Boyacá)	9.500	10.000	9.917		+
Bucaramanga, Centroabastos	1.200	1.400	1.283		+	Cúcuta, Cenabastos	11.000	13.000	11.875		+
Buenaventura (Valle del Cauca)	1.800	2.000	1.917		-	Duitama (Boyacá)	10.000	11.000	10.625		+
Cali, Cavasa	1.400	1.500	1.454		-	Ibagué, Plaza La 21	9.000	11.000	9.922		+
Cali, Santa Helena	1.200	1.300	1.225		++	Manizales, Centro Galerías	10.500	11.000	10.750		=
Cartagena, Bazurto	2.200	2.400	2.267		+	Medellín, Central Mayorista de Antioquia	8.000	9.000	8.425		+
Cartago (Valle del Cauca)	1.200	1.600	1.400		++	Neiva, Surabastos	9.000	10.000	9.550		-
Cúcuta, Cenabastos	1.364	1.591	1.458		-	Pamplona (Norte de Santander)	12.000	13.000	12.500		=
Duitama (Boyacá)	1.364	1.455	1.394		-	Pasto, El Potrerillo	7.000	8.000	7.625		-
Ibagué, Plaza La 21	1.400	1.500	1.433		n.d.	Pereira, La 41	8.000	8.500	8.167		-
Ipiales (Nariño), Ipiales somos todos	1.600	1.700	1.683		+	Pereira, Mercasa	10.000	10.000	10.000		=
La Ceja (Antioquia)	1.000	1.300	1.158		-	Popayán, Plaza de mercado del barrio Bolívar	9.500	9.700	9.563		-
La Unión (Nariño)	1.350	1.500	1.450		+	San Gil (Santander)	11.000	12.000	11.333		=
Manizales, Centro Galerías	1.000	1.200	1.150		-	Socorro (Santander)	11.000	12.000	11.500		=
Medellín, Central Mayorista de Antioquia	1.300	1.600	1.450		-	Sogamoso (Boyacá)	11.000	12.000	11.750		-
Medellín, Plaza Minorista "José María Villa"	1.400	1.500	1.498		-	Tuluá (Valle del Cauca)	9.800	10.500	10.075		-
Neiva, Surabastos	1.200	1.500	1.289		+	Tunja, Complejo de Servicios del Sur	9.000	10.000	9.444		-
Palmira (Valle del Cauca)	1.400	1.500	1.469		+++	Villavicencio, CAV	9.000	10.000	9.313		-
Pamplona (Norte de Santander)	1.364	1.818	1.652		-						
Pasto, El Potrerillo	1.100	1.300	1.200		=	Limón común					
Pereira, La 41	1.200	1.300	1.267		++	Armenia, Mercar	2.800	2.900	2.867		+
Pereira, Mercasa	1.000	1.400	1.256		+	Bogotá, D.C., Corabastos	1.000	1.429	1.245		-
Popayán, Plaza de mercado del barrio Bolívar	1.400	1.500	1.488		-	Bucaramanga, Centroabastos	1.400	2.000	1.700		-
Rionegro (Antioquia)	1.400	1.800	1.600		-	Bucaramanga, Mercados del centro	1.920	2.000	1.973		++
San Gil (Santander)	1.800	1.920	1.840		+	Cali, Cavasa	1.333	1.667	1.526		--
Sogamoso (Boyacá)	1.364	1.818	1.557		=	Cali, Santa Helena	1.333	2.000	1.611		-
Tuluá (Valle del Cauca)	1.200	1.500	1.333		=	Cartagena, Bazurto	1.429	2.857	2.278		+
Tunja, Complejo de Servicios del Sur	1.182	1.500	1.308		-	Cartago (Valle del Cauca)	2.500	2.500	2.500		-
Túquerres (Nariño)	1.330	1.800	1.532		++	Chiquinquirá (Boyacá)	2.000	2.143	2.119		-
Villavicencio, CAV	900	1.200	1.008		+	Cúcuta, Cenabastos	2.500	3.500	2.875		-
						Cúcuta, La Nueva Sexta	2.500	3.333	2.760		-
						Florencia (Caquetá)	1.920	2.000	1.960		+
						Ibagué, Plaza La 21	857	1.143	1.012		-
						Medellín, Central Mayorista de Antioquia	1.200	2.000	1.546		-
						Medellín, Plaza Minorista "José María Villa"	1.800	2.200	2.030		-
						Montería, Mercado del Sur	1.571	2.000	1.762		+
						Neiva, Surabastos	960	1.120	1.030		-
						Pamplona (Norte de Santander)	3.000	3.000	3.000		-
						Pasto, El Potrerillo	625	750	688		+
						Pereira, La 41	2.500	2.500	2.500		+
						Pereira, Mercasa	2.500	3.000	2.689		-
						San Gil (Santander)	2.200	2.600	2.400		-
						Sincelejo, Nuevo Mercado	1.429	1.857	1.690		-
						Socorro (Santander)	2.400	2.480	2.427		=
						Tunja, Complejo de Servicios del Sur	2.000	2.160	2.062		+
Guayaba pera valluna											
Medellín, Central Mayorista de Antioquia	1.700	2.000	1.895		+						
Gulupa											
Bogotá, D.C., Corabastos	1.333	1.733	1.563		++						
Ibagué, Plaza La 21	1.440	1.600	1.480		+						
Medellín, Central Mayorista de Antioquia	1.100	1.400	1.240		-						
Neiva, Surabastos	2.000	2.080	2.040		+						
Peñol (Antioquia)	800	1.300	1.050		-						
Sonsón (Antioquia)	1.000	1.000	1.000		++						
Higo											
Bogotá, D.C., Corabastos	5.500	8.000	6.552		-						
Medellín, Central Mayorista de Antioquia	3.800	4.500	4.175		-						

BOLETÍN SEMANAL PRECIOS MAYORISTAS

Cuadro 4. Mercados mayoristas. Precios de venta de frutas frescas (continuación)
2021 (9 al 15 de enero)

Productos y mercados	Pesos por kilogramo				Tendencia	Productos y mercados	Pesos por kilogramo				Tendencia
	Mínimo	Máximo	Medio				Mínimo	Máximo	Medio		
Limón común (continuación)						Limón Tahití (continuación)					
Valledupar, Mercabastos	2.203	2.863	2.582	-		Santa Bárbara (Antioquia)	1.200	1.500	1.338	-	
Valledupar, Mercado Nuevo	1.600	2.800	2.267	-		Sincelejo, Nuevo Mercado	1.333	1.333	1.333	n.d.	
Villavicencio, CAV	1.600	2.000	1.825	-		Socorro (Santander)	1.200	1.400	1.293	-	
Limón común Ciénaga						Sogamoso (Boyacá)	1.591	2.273	1.977	-	
Barranquilla, Barranquillita	2.400	3.300	2.864	-		Tuluá (Valle del Cauca)	1.500	1.800	1.683	-	
Limón común valluno						Tunja, Complejo de Servicios del Sur	1.591	1.818	1.754	-	
Buenaventura (Valle del Cauca)	2.600	2.800	2.733	-		Villavicencio, CAV	1.400	1.800	1.617	-	
Palmira (Valle del Cauca)	2.083	2.167	2.094	-		Lulo					
Tuluá (Valle del Cauca)	1.167	1.667	1.458	-		Arauca (Arauca)	3.000	3.500	3.250	+	
Limón mandarino						Armenia, Mercar	1.800	1.900	1.833	=	
Armenia, Mercar	2.000	2.200	2.067	+		Barranquilla, Barranquillita	3.200	3.400	3.256	-	
Armenia, Retiro	1.900	2.000	1.933	+		Barranquilla, Granabastos	3.200	3.600	3.422	+	
Ibagué, Plaza La 21	900	900	900	-		Bogotá, D.C., Corabastos	1.800	2.400	2.074	-	
La Ceja (Antioquia)	1.000	1.400	1.167	-		Bucaramanga, Centroabastos	2.400	2.600	2.510	+	
Medellín, Central Mayorista de Antioquia	1.000	1.800	1.205	-		Buenaventura (Valle del Cauca)	2.600	2.800	2.667	-	
Medellín, Plaza Minorista "José María Villa"	1.000	1.500	1.345	-		Cali, Cavasa	1.700	2.000	1.792	-	
Peñol (Antioquia)	1.200	1.500	1.367	++		Cali, Santa Helena	1.700	1.800	1.750	-	
Pereira, La 41	1.500	1.800	1.650	-		Cartagena, Bazurto	3.000	3.500	3.233	-	
Pereira, Mercasa	1.400	2.000	1.711	-		Cartago (Valle del Cauca)	2.000	2.200	2.067	+	
Santa Bárbara (Antioquia)	950	1.300	1.106	++		Chiquinquirá (Boyacá)	1.957	2.609	2.174	++	
Villavicencio, CAV	1.400	1.800	1.558	-		Cúcuta, Cenabastos	2.500	3.500	3.146	-	
Yopal (Casanare)	750	750	750	=		Duitama (Boyacá)	2.391	2.609	2.478	+	
Limón Tahití						Florencia (Cauquetá)	2.200	2.240	2.220	-	
Armenia, Mercar	1.300	1.400	1.367	+++		Ibagué, Plaza La 21	1.920	2.800	2.211	+	
Barranquilla, Barranquillita	1.583	1.875	1.743	+		Manizales, Centro Galerías	2.200	2.500	2.363	+	
Bogotá, D.C., Corabastos	1.000	1.857	1.535	++		Medellín, Central Mayorista de Antioquia	2.000	2.500	2.183	-	
Bucaramanga, Centroabastos	1.160	1.360	1.248	+		Medellín, Plaza Minorista "José María Villa"	2.250	2.700	2.500	+	
Bucaramanga, Mercados del centro	1.040	1.120	1.093	+		Montería, Mercado del Sur	3.000	3.300	3.058	+	
Cali, Cavasa	1.000	1.200	1.060	-		Neiva, Surabastos	1.400	2.200	1.796	-	
Cali, Santa Helena	1.000	1.200	1.100	-		Palmira (Valle del Cauca)	2.000	2.200	2.075	+	
Cartagena, Bazurto	2.000	2.200	2.133	-		Pamplona (Norte de Santander)	2.000	2.500	2.083	++	
Cartago (Valle del Cauca)	1.500	1.800	1.617	++		Pasto, El Potrerillo	1.522	1.739	1.594	+	
Chiquinquirá (Boyacá)	2.143	2.571	2.298	+		Pereira, La 41	1.700	2.000	1.917	-	
Cúcuta, Cenabastos	1.364	1.818	1.667	+		Pereira, Mercasa	1.500	2.000	1.767	-	
Duitama (Boyacá)	2.045	2.136	2.076	-		Popayán, Plaza de mercado del barrio Bolívar	1.920	2.000	1.980	-	
Ibagué, Plaza La 21	1.000	1.143	1.036	-		San Gil (Santander)	2.200	2.480	2.347	+	
Manizales, Centro Galerías	1.800	2.000	1.900	+		Santa Marta (Magdalena)	2.700	3.400	2.860	+	
Medellín, Central Mayorista de Antioquia	1.400	2.300	1.780	-		Sincelejo, Nuevo Mercado	2.500	3.000	2.842	-	
Medellín, Plaza Minorista "José María Villa"	1.600	2.500	1.970	-		Socorro (Santander)	2.480	2.600	2.560	+	
Neiva, Surabastos	1.120	1.280	1.180	+		Sogamoso (Boyacá)	2.174	2.522	2.272	-	
Palmira (Valle del Cauca)	1.200	1.400	1.275	=		Tuluá (Valle del Cauca)	1.800	2.200	1.950	-	
Pamplona (Norte de Santander)	1.458	1.667	1.618	-		Tunja, Complejo de Servicios del Sur	2.522	2.826	2.649	-	
Pasto, El Potrerillo	840	1.000	943	-		Valledupar, Mercabastos	2.800	3.200	3.033	-	
Pereira, La 41	1.400	1.800	1.533	-		Valledupar, Mercado Nuevo	2.800	2.800	2.800	+	
Pereira, Mercasa	1.000	1.800	1.422	-		Villavicencio, CAV	2.000	2.400	2.252	-	
Rionegro (Antioquia)	2.300	2.800	2.496	-		Yopal (Casanare)	2.900	3.000	2.950	-	
San Gil (Santander)	1.400	1.680	1.527	-		Mandarina Arrayana					
						Bogotá, D.C., Corabastos	1.364	1.591	1.470	-	
						Buenaventura (Valle del Cauca)	2.600	2.800	2.667	=	

Cuadro 4. Mercados mayoristas. Precios de venta de frutas frescas (continuación)
2021 (9 al 15 de enero)

Productos y mercados	Pesos por kilogramo				Tendencia	Productos y mercados	Pesos por kilogramo				Tendencia
	Mínimo	Máximo	Medio				Mínimo	Máximo	Medio		
Mandarina Arrayana (continuación)						Mango común					
Cali, Cavasa	2.200	2.300	2.250	-		Bogotá, D.C., Corabastos	870	1.522	1.273	-	
Cali, Santa Helena	1.750	2.000	1.883	-		Cali, Santa Helena	1.400	1.480	1.413	+	
Chiquinquirá (Boyacá)	682	818	750	+		Cartago (Valle del Cauca)	2.500	2.800	2.633	-	
Duitama (Boyacá)	1.091	1.182	1.136	-		Medellín, Central Mayorista de Antioquia	1.120	1.400	1.156	-	
Florencia (Cauquetá)	1.680	1.760	1.720	-		Medellín, Plaza Minorista "José María Villa"	1.000	1.400	1.235	=	
Ibagué, Plaza La 21	1.000	1.400	1.149	-		Neiva, Surabastos	880	1.000	970	n.d.	
Neiva, Surabastos	1.364	1.591	1.517	-		Tunja, Complejo de Servicios del Sur	1.045	1.136	1.126	++	
Popayán, Plaza de mercado del barrio Bolívar	1.440	1.520	1.505	+		Mango de azúcar					
San Gil (Santander)	400	480	453	=		Barranquilla, Barranquillita	4.800	5.200	5.080	-	
Socorro (Santander)	480	560	507	++		Mango manzano					
Sogamoso (Boyacá)	1.364	1.591	1.530	+		Armenia, Mercar	1.000	1.100	1.067	=	
Tuluá (Valle del Cauca)	1.800	2.000	1.867	=		Buenaventura (Valle del Cauca)	1.800	2.200	1.967	+	
Tunja, Complejo de Servicios del Sur	818	909	881	+		Manizales, Centro Galerías	2.000	2.000	2.000	n.d.	
Villavicencio, CAV	800	1.000	878	-		Pereira, La 41	1.400	1.600	1.542	+	
Mandarina común						Pereira, Mercasa	1.500	1.600	1.544	+	
Arauca (Arauca)	1.818	2.000	1.848	-		Sogamoso (Boyacá)	1.591	2.045	1.780	+	
Barranquilla, Barranquillita	2.000	2.083	2.046	-		Tunja, Complejo de Servicios del Sur	1.273	1.364	1.328	++	
Bucaramanga, Centroabastos	1.435	1.739	1.590	-		Mango reina					
Bucaramanga, Mercados del centro	1.720	1.800	1.760	n.d.		Armenia, Mercar	800	900	833	=	
Cartagena, Bazurto	2.273	2.500	2.386	n.d.		Manizales, Centro Galerías	1.500	2.000	1.750	n.d.	
Cúcuta, Cenabastos	1.400	2.000	1.692	-		Tunja, Complejo de Servicios del Sur	1.000	1.136	1.081	n.d.	
Cúcuta, La Nueva Sexta	1.400	2.400	1.712	-		Mango Tommy					
Ipiales (Nariño), Ipiales somos todos	1.607	1.607	1.607	n.d.		Armenia, Mercar	1.200	1.300	1.233	+	
Montería, Mercado del Sur	1.400	1.440	1.413	-		Barranquilla, Barranquillita	1.600	2.000	1.867	-	
Pamplona (Norte de Santander)	1.400	1.400	1.400	=		Bogotá, D.C., Corabastos	2.045	2.273	2.168	++	
San Gil (Santander)	1.000	1.200	1.100	-		Bucaramanga, Centroabastos	1.480	1.800	1.630	-	
Santa Bárbara (Antioquia)	455	545	500	-		Cali, Cavasa	1.800	2.000	1.918	-	
Sincelejo, Nuevo Mercado	1.720	1.800	1.773	-		Cali, Santa Helena	1.600	1.880	1.733	-	
Socorro (Santander)	880	1.000	920	+++		Cartago (Valle del Cauca)	2.083	2.333	2.194	+	
Sogamoso (Boyacá)	1.591	1.818	1.761	-		Chiquinquirá (Boyacá)	1.364	1.591	1.439	-	
Tunja, Complejo de Servicios del Sur	1.091	1.227	1.146	+		Cúcuta, Cenabastos	1.800	2.200	2.013	-	
Túquerres (Nariño)	2.150	2.250	2.225	n.d.		Ibagué, Plaza La 21	800	1.200	1.080	+	
Valledupar, Mercabastos	1.800	2.000	1.887	-		Ipiales (Nariño), Ipiales somos todos	1.400	1.440	1.404	+	
Mandarina Oneco						La Ceja (Antioquia)	1.400	1.700	1.567	-	
Armenia, Mercar	2.500	2.600	2.550	-		La Unión (Nariño)	1.800	1.880	1.827	+	
Armenia, Retiro	2.400	2.500	2.433	++		Manizales, Centro Galerías	2.500	2.500	2.500	=	
Cali, Cavasa	2.200	2.300	2.256	=		Medellín, Central Mayorista de Antioquia	1.200	1.500	1.390	-	
Cali, Santa Helena	2.000	2.100	2.017	+		Medellín, Plaza Minorista "José María Villa"	1.000	1.500	1.298	-	
Cartago (Valle del Cauca)	2.400	2.600	2.500	+		Neiva, Surabastos	1.400	1.600	1.465	n.d.	
Manizales, Centro Galerías	1.800	2.500	2.113	+		Palmira (Valle del Cauca)	1.800	2.000	1.933	+	
Medellín, Central Mayorista de Antioquia	2.500	3.500	2.862	-		Pasto, El Potrerillo	1.400	1.600	1.453	-	
Medellín, Plaza Minorista "José María Villa"	2.500	3.000	2.608	n.d.		Pereira, La 41	2.000	2.400	2.233	+	
Pereira, La 41	2.000	2.400	2.133	=		Pereira, Mercasa	1.500	1.800	1.689	-	
Pereira, Mercasa	2.000	2.700	2.375	++		Popayán, Plaza de mercado del barrio Bolívar	1.600	1.840	1.745	+	
Rionegro (Antioquia)	3.200	3.600	3.363	+							
Santa Bárbara (Antioquia)	1.400	1.800	1.588	+++							

BOLETÍN SEMANAL PRECIOS MAYORISTAS

Cuadro 4. Mercados mayoristas. Precios de venta de frutas frescas (continuación)
2021 (9 al 15 de enero)

Productos y mercados	Pesos por kilogramo				Tendencia	Productos y mercados	Pesos por kilogramo				Tendencia
	Mínimo	Máximo	Medio				Mínimo	Máximo	Medio		
Mango Tommy (continuación)						Manzana roja importada (continuación)					
Rionegro (Antioquia)	2.000	2.400	2.213		+	Pereira, Mercasa	5.789	6.105	5.982		+
San Gil (Santander)	1.800	1.880	1.827		+	Popayán, Plaza de mercado del barrio Bolívar	6.737	7.105	6.862		++
Socorro (Santander)	1.680	1.800	1.760		+	Rionegro (Antioquia)	5.789	6.053	5.855		-
Sogamoso (Boyacá)	1.364	2.273	1.837		-	San Gil (Santander)	6.000	6.250	6.117		+
Tuluá (Valle del Cauca)	1.229	1.600	1.374		-	Sincelejo, Nuevo Mercado	6.000	6.000	6.000		=
Tunja, Complejo de Servicios del Sur	1.364	1.591	1.551		-	Socorro (Santander)	5.900	6.000	5.950		+
Túquerres (Nariño)	1.480	1.800	1.587		+	Sogamoso (Boyacá)	6.316	6.842	6.586		+
Villavicencio, CAV	1.200	1.600	1.433		-	Tuluá (Valle del Cauca)	6.053	6.579	6.316		+
Yopal (Casanare)	2.000	2.080	2.040		-	Tunja, Complejo de Servicios del Sur	6.053	6.842	6.374		+
Mango Yulima						Túquerres (Nariño)	5.789	6.053	5.855		n.d.
Armenia, Mercar	900	1.000	967		++	Valledupar, Mercado Nuevo	6.211	6.737	6.474		++
Duitama (Boyacá)	1.818	1.955	1.875		+	Villavicencio, CAV	6.316	6.842	6.645		+
Medellín, Plaza Minorista "José María Villa"	1.200	1.500	1.350		+	Yopal (Casanare)	6.316	6.579	6.447		=
Pereira, La 41	1.200	1.600	1.433		+	Manzana royal gala importada					
Pereira, Mercasa	1.200	1.400	1.300		-	Arauca (Arauca)	8.000	8.800	8.489		++
Sogamoso (Boyacá)	1.364	1.818	1.676		-	Armenia, Mercar	5.789	6.053	5.965		=
Manzana nacional						Bogotá, D.C., Corabastos	5.789	6.579	6.315		+
Bogotá, D.C., Corabastos	2.750	3.750	3.253		-	Bucaramanga, Centroabastos	6.250	6.500	6.375		-
Medellín, Central Mayorista de Antioquia	3.800	4.000	3.920		+	Cali, Cavasa	5.789	6.053	5.888		+
Sogamoso (Boyacá)	2.273	2.727	2.614		+	Cali, Santa Helena	5.263	5.526	5.395		-
Tunja, Complejo de Servicios del Sur	2.727	2.955	2.841		++	Cartago (Valle del Cauca)	5.579	6.105	5.842		-
Manzana roja importada						Chiquinquirá (Boyacá)	6.842	7.368	7.105		+
Arauca (Arauca)	5.750	6.850	6.408		+	Cúcuta, Cenabastos	6.000	6.250	6.125		+
Armenia, Mercar	5.789	6.053	5.965		=	Duitama (Boyacá)	5.789	6.316	6.053		+
Barranquilla, Barranquillita	5.789	5.895	5.807		+	Florencia (Cauquetá)	6.421	6.421	6.421		+
Bogotá, D.C., Corabastos	5.789	6.842	6.391		++	Ibagué, Plaza La 21	6.316	6.842	6.491		+
Bucaramanga, Centroabastos	6.250	6.500	6.375		-	Ipiales (Nariño), Ipiales somos todos	5.263	5.526	5.292		+
Buenaventura (Valle del Cauca)	6.053	6.316	6.140		+	La Ceja (Antioquia)	6.053	6.316	6.161		+
Cali, Cavasa	5.526	5.789	5.651		+	Manizales, Centro Galerías	5.789	6.579	6.239		+
Cali, Santa Helena	5.263	5.526	5.395		+	Medellín, Central Mayorista de Antioquia	5.789	6.842	6.355		++
Cartagena, Bazurto	5.000	6.842	6.082		+	Montería, Mercado del Sur	6.316	6.474	6.346		-
Cartago (Valle del Cauca)	5.684	6.211	5.947		+	Neiva, Surabastos	6.263	6.842	6.561		+
Chiquinquirá (Boyacá)	6.842	7.368	7.061		+	Palmira (Valle del Cauca)	5.526	6.316	5.888		+
Cúcuta, Cenabastos	6.000	6.500	6.146		+	Pamplona (Norte de Santander)	6.900	6.900	6.900		+
Duitama (Boyacá)	6.053	6.316	6.184		+	Pasto, El Potrerillo	5.526	5.789	5.680		+
Florencia (Cauquetá)	6.316	6.316	6.316		+	Pereira, La 41	5.526	5.789	5.684		+
Ibagué, Plaza La 21	6.053	6.842	6.462		+	Pereira, Mercasa	5.526	5.789	5.632		=
Ipiales (Nariño), Ipiales somos todos	5.263	5.263	5.263		-	Popayán, Plaza de mercado del barrio Bolívar	6.737	7.105	6.862		+
La Unión (Nariño)	5.789	6.053	5.965		+	Rionegro (Antioquia)	5.789	6.579	6.118		+
Manizales, Centro Galerías	5.789	6.053	5.877		+	San Gil (Santander)	6.000	6.250	6.117		+
Medellín, Central Mayorista de Antioquia	5.263	7.105	6.299		++	Socorro (Santander)	5.900	6.000	5.950		+
Montería, Mercado del Sur	5.789	7.105	6.441		-	Sogamoso (Boyacá)	6.316	6.842	6.586		+
Neiva, Surabastos	6.053	7.105	6.645		+	Tuluá (Valle del Cauca)	6.053	6.579	6.316		+
Palmira (Valle del Cauca)	5.526	5.789	5.658		=	Tunja, Complejo de Servicios del Sur	6.579	7.105	6.754		+
Pamplona (Norte de Santander)	6.750	6.750	6.750		+	Túquerres (Nariño)	5.789	6.053	5.855		n.d.
Pasto, El Potrerillo	6.053	6.053	6.053		+	Valledupar, Mercado Nuevo	5.900	6.000	5.950		++
Pereira, La 41	5.684	5.789	5.754		=	Villavicencio, CAV	6.316	6.842	6.579		+

BOLETÍN SEMANAL PRECIOS MAYORISTAS

Cuadro 4. Mercados mayoristas. Precios de venta de frutas frescas (continuación)
2021 (9 al 15 de enero)

Productos y mercados	Pesos por kilogramo				Tendencia	Productos y mercados	Pesos por kilogramo				Tendencia
	Mínimo	Máximo	Medio	Precios			Mínimo	Máximo	Medio	Precios	
Melón Cantalup (continuación)						Mora de Castilla (continuación)					
Chiquinquirá (Boyacá)	2.500	3.636	3.068		++	Tunja, Complejo de Servicios del Sur	1.400	1.600	1.517		-
Cúcuta, Cenabastos	2.300	3.500	2.964		+++	Valledupar, Mercabastos	2.800	3.200	2.911		-
Duitama (Boyacá)	1.818	2.045	1.920		+	Villavicencio, CAV	2.500	3.000	2.671		+++
Ibagué, Plaza La 21	2.000	2.300	2.125		-	Yopal (Casanare)	2.750	2.750	2.750		+
Manizales, Centro Galerías	2.500	3.000	2.625		=						
Medellín, Central Mayorista de Antioquia	3.500	4.000	3.790		+	Naranja común					
Neiva, Surabastos	1.800	2.600	2.238		-	Arauca (Arauca)	1.043	1.478	1.246		+++
Pamplona (Norte de Santander)	2.500	2.500	2.500		+	Barranquilla, Barranquillita	600	800	707		-
Pasto, El Potrerillo	3.500	3.500	3.500		n.d.	Cartagena, Bazurto	640	720	693		-
San Gil (Santander)	2.320	2.400	2.373		+	Chiquinquirá (Boyacá)	400	433	422		n.d.
Santa Marta (Magdalena)	1.600	1.700	1.646		-	Cúcuta, Cenabastos	667	1.000	825		-
Socorro (Santander)	2.000	2.080	2.040		=	Cúcuta, La Nueva Sexta	600	833	744		-
Sogamoso (Boyacá)	2.200	2.500	2.413		-	Montería, Mercado del Sur	600	680	640		++
Tunja, Complejo de Servicios del Sur	1.909	2.273	2.129		-	Neiva, Surabastos	480	560	527		n.d.
Valledupar, Mercado Nuevo	1.600	1.600	1.600		n.d.	Pamplona (Norte de Santander)	500	500	500		-
Villavicencio, CAV	3.000	4.200	3.583		+	San Gil (Santander)	440	480	453		=
Mora de Castilla						Santa Bárbara (Antioquia)	556	578	565		++
Arauca (Arauca)	2.400	2.800	2.600		+	Socorro (Santander)	400	480	427		=
Armenia, Mercar	3.600	3.700	3.633		=	Sonsón (Antioquia)	400	400	400		-
Barranquilla, Barranquillita	2.240	3.600	2.970		-	Tunja, Complejo de Servicios del Sur	600	633	611		+
Barranquilla, Granabastos	2.400	3.600	2.968		+	Valledupar, Mercado Nuevo	640	720	671		-
Bogotá, D.C., Corabastos	2.000	3.846	2.825		+++	Naranja Sweet					
Bucaramanga, Centroabastos	2.000	2.600	2.220		+	Armenia, Mercar	1.000	1.040	1.013		=
Buenaventura (Valle del Cauca)	3.500	4.000	3.683		-	Armenia, Retiro	740	840	783		-
Cali, Cavasa	2.800	3.200	2.977		+	Bogotá, D.C., Corabastos	1.250	1.500	1.347		+
Cali, Santa Helena	2.800	3.600	3.200		+++	Cali, Cavasa	1.000	1.000	1.000		-
Cartagena, Bazurto	2.400	2.640	2.453		+	Cali, Santa Helena	960	1.000	975		=
Cartago (Valle del Cauca)	2.800	3.600	3.133		+	Cartago (Valle del Cauca)	1.000	1.200	1.103		+
Chiquinquirá (Boyacá)	1.800	2.000	1.967		+++	Ibagué, Plaza La 21	900	1.200	1.106		-
Cúcuta, Cenabastos	1.500	2.500	1.882		+++	Neiva, Surabastos	1.125	1.250	1.197		-
Duitama (Boyacá)	1.500	1.600	1.567		+	Pasto, El Potrerillo	1.150	1.275	1.213		+
Ibagué, Plaza La 21	2.000	3.000	2.533		+++	Pereira, La 41	1.000	1.400	1.133		-
Ipiales (Nariño), Ipiales somos todos	1.250	1.875	1.535		+++	Pereira, Mercasa	800	1.200	989		-
Manizales, Centro Galerías	3.000	3.000	3.000		=	Popayán, Plaza de mercado del barrio Bolívar	1.000	1.040	1.005		+
Medellín, Central Mayorista de Antioquia	2.000	2.500	2.310		+++	Tuluá (Valle del Cauca)	1.000	1.200	1.050		-
Montería, Mercado del Sur	2.600	3.000	2.767		-	Naranja Valencia					
Neiva, Surabastos	1.840	2.240	1.987		+	Barranquilla, Barranquillita	1.200	1.320	1.236		+
Palmira (Valle del Cauca)	3.040	3.360	3.200		+++	Bogotá, D.C., Corabastos	1.250	1.500	1.347		+
Pamplona (Norte de Santander)	800	1.200	938		-	Bucaramanga, Centroabastos	680	800	735		-
Pasto, El Potrerillo	1.500	2.250	1.828		++	Bucaramanga, Mercados del centro	720	800	773		-
Pereira, La 41	3.400	3.400	3.400		+	Buenaventura (Valle del Cauca)	1.460	1.480	1.473		-
Pereira, Mercasa	2.500	2.800	2.589		-	Cartago (Valle del Cauca)	800	900	867		=
Popayán, Plaza de mercado del barrio Bolívar	3.040	3.680	3.340		++	Duitama (Boyacá)	1.100	1.200	1.140		+
San Gil (Santander)	1.900	2.200	2.017		+++	Florencia (Cauquetá)	880	920	900		=
Santa Marta (Magdalena)	2.560	2.800	2.656		++	Ipiales (Nariño), Ipiales somos todos	1.200	1.300	1.265		++
Sincelejo, Nuevo Mercado	2.800	3.200	3.100		+	La Ceja (Antioquia)	1.200	1.400	1.321		+
Socorro (Santander)	1.700	1.800	1.767		+	Manizales, Centro Galerías	900	1.000	950		+
Sogamoso (Boyacá)	2.000	2.000	2.000		=	Medellín, Central Mayorista de Antioquia	1.200	1.500	1.330		-
Tuluá (Valle del Cauca)	2.240	3.200	2.660		++						

Cuadro 4. Mercados mayoristas. Precios de venta de frutas frescas (continuación)
2021 (9 al 15 de enero)

Productos y mercados	Pesos por kilogramo				Tendencia	Productos y mercados	Pesos por kilogramo				Tendencia
	Mínimo	Máximo	Medio	Precios			Mínimo	Máximo	Medio	Precios	
Naranja Valencia (continuación)						Papaya melona					
Medellín, Plaza Minorista "José María Villa"	1.300	1.500	1.383		+	Medellín, Central Mayorista de Antioquia	1.000	1.100	1.040		+
Montería, Mercado del Sur	1.000	1.250	1.146		+	Papaya redonda					
Pereira, Mercasa	700	1.100	967		-	Medellín, Central Mayorista de Antioquia	1.000	1.100	1.040		+
Rionegro (Antioquia)	1.300	1.700	1.508		+	Papaya tainung					
Santa Marta (Magdalena)	1.040	1.120	1.073		+	Barranquilla, Barranquillita	1.000	1.000	1.000		=
Sincelejo, Nuevo Mercado	950	1.150	1.089		-	Bogotá, D.C., Corabastos	2.000	2.500	2.314		+
Sogamoso (Boyacá)	1.400	1.400	1.400		-	Cartagena, Bazurto	1.200	1.400	1.333		+
Tunja, Complejo de Servicios del Sur	900	960	933		+	Florencia (Caquetá)	1.300	1.300	1.300		=
Túquerres (Nariño)	1.300	1.375	1.344		+	Medellín, Central Mayorista de Antioquia	1.100	1.300	1.210		+
Valledupar, Mercabastos	1.136	1.364	1.187		-	Medellín, Plaza Minorista "José María Villa"	1.000	1.300	1.050		+
Villavicencio, CAV	800	960	880		-	Montería, Mercado del Sur	680	920	810		+
Yopal (Casanare)	800	800	800		+	Santa Marta (Magdalena)	800	900	850		=
Papaya hawaiana						Sincelejo, Nuevo Mercado	833	833	833		=
Medellín, Central Mayorista de Antioquia	1.786	2.143	1.857		+	Valledupar, Mercado Nuevo	800	1.000	900		+++
Papaya Maradol						Villavicencio, CAV	1.100	1.300	1.181		+
Arauca (Arauca)	1.600	2.000	1.783		-	Patilla					
Armenia, Mercar	900	1.000	967		=	Armenia, Mercar	1.000	1.100	1.050		-
Bogotá, D.C., Corabastos	1.389	2.111	1.812		+	Barranquilla, Barranquillita	840	900	864		-
Bucaramanga, Centroabastos	1.300	1.600	1.500		++	Bogotá, D.C., Corabastos	900	1.100	995		+
Buenaventura (Valle del Cauca)	2.000	2.200	2.100		=	Bucaramanga, Centroabastos	1.000	1.100	1.019		-
Cali, Cavasa	1.100	1.200	1.150		+	Cali, Cavasa	1.100	1.200	1.165		=
Cali, Santa Helena	1.000	1.100	1.050		=	Cali, Santa Helena	1.000	1.100	1.017		-
Cartago (Valle del Cauca)	1.000	1.600	1.338		++	Cartagena, Bazurto	900	1.000	975		-
Chiquinquirá (Boyacá)	1.389	1.667	1.602		+	Cartago (Valle del Cauca)	800	1.200	1.000		=
Cúcuta, Cenabastos	1.400	1.500	1.465		-	Cúcuta, Cenabastos	1.000	1.100	1.008		-
Cúcuta, La Nueva Sexta	1.400	1.600	1.506		+	Medellín, Central Mayorista de Antioquia	700	700	700		=
Duitama (Boyacá)	1.167	1.222	1.204		+	Medellín, Plaza Minorista "José María Villa"	600	700	650		=
Ibagué, Plaza La 21	1.200	1.400	1.294		+	Montería, Mercado del Sur	1.000	1.200	1.083		+
Ipiales (Nariño), Ipiales somos todos	1.500	1.700	1.619		-	Palmira (Valle del Cauca)	1.100	1.300	1.196		+
La Ceja (Antioquia)	1.500	1.900	1.725		+	Pasto, El Potrerillo	1.100	1.200	1.150		-
Manizales, Centro Galerías	1.300	1.600	1.475		+	Pereira, La 41	1.100	1.100	1.100		-
Medellín, Central Mayorista de Antioquia	1.700	2.000	1.840		++	Popayán, Plaza de mercado del barrio Bolívar	1.200	1.200	1.200		+
Medellín, Plaza Minorista "José María Villa"	900	1.000	985		-	Rionegro (Antioquia)	1.000	1.000	1.000		+
Neiva, Surabastos	1.500	1.700	1.606		+	San Gil (Santander)	900	1.000	967		+
Palmira (Valle del Cauca)	1.000	1.200	1.063		+	Socorro (Santander)	900	1.000	967		+
Pamplona (Norte de Santander)	1.400	1.700	1.617		++	Tuluá (Valle del Cauca)	1.000	1.300	1.150		-
Pasto, El Potrerillo	1.500	1.700	1.600		=	Tunja, Complejo de Servicios del Sur	700	800	750		=
Pereira, La 41	1.200	1.200	1.200		+	Valledupar, Mercado Nuevo	850	900	875		n.d.
Pereira, Mercasa	1.000	1.300	1.100		-	Villavicencio, CAV	1.000	1.200	1.042		-
Popayán, Plaza de mercado del barrio Bolívar	1.100	1.200	1.188		+	Patilla baby					
Rionegro (Antioquia)	1.800	2.200	1.975		+	Bogotá, D.C., Corabastos	1.700	2.200	1.953		-
San Gil (Santander)	950	1.200	1.058		++	Cali, Cavasa	1.700	1.800	1.754		+
Socorro (Santander)	850	900	883		=	Medellín, Central Mayorista de Antioquia	1.800	3.000	2.315		+++
Sogamoso (Boyacá)	1.222	1.667	1.486		-	Pera importada					
Tuluá (Valle del Cauca)	700	1.000	938		+	Armenia, Mercar	5.500	5.750	5.667		=
Tunja, Complejo de Servicios del Sur	1.278	1.389	1.361		+	Bogotá, D.C., Corabastos	5.750	7.500	6.776		++
Valledupar, Mercado Nuevo	800	1.000	900		++						
Villavicencio, CAV	1.000	1.250	1.094		-						

BOLETÍN SEMANAL PRECIOS MAYORISTAS

Cuadro 4. Mercados mayoristas. Precios de venta de frutas frescas (continuación)
2021 (9 al 15 de enero)

Productos y mercados	Pesos por kilogramo				Tendencia	Productos y mercados	Pesos por kilogramo				Tendencia
	Mínimo	Máximo	Medio				Mínimo	Máximo	Medio		
Pera importada (continuación)						Piña gold (continuación)					
Buenaventura (Valle del Cauca)	6.579	6.842	6.737		+	Pasto, El Potrerillo	1.000	1.400	1.225		+
Cali, Cavasa	6.053	6.316	6.299		-	Pereira, La 41	1.800	2.300	1.975		+
Cali, Santa Helena	5.263	5.526	5.439		=	Pereira, Mercasa	1.600	2.000	1.733		+
Cartago (Valle del Cauca)	6.842	6.947	6.895		+	Rionegro (Antioquia)	1.800	2.300	2.075		+
Chiquinquirá (Boyacá)	6.316	7.368	6.842		=	Sogamoso (Boyacá)	1.800	1.800	1.800		=
Cúcuta, Cenabastos	5.750	5.750	5.750		+	Tuluá (Valle del Cauca)	1.200	1.500	1.350		+
Duitama (Boyacá)	5.789	6.053	5.965		-	Tunja, Complejo de Servicios del Sur	1.300	1.400	1.365		-
Florencia (Cauquetá)	6.947	6.947	6.947		+						
Ipiales (Nariño), Ipiales somos todos	5.263	5.263	5.263		n.d.	Piña manzana					
La Unión (Nariño)	6.053	6.053	6.053		+	Cali, Santa Helena	900	1.000	967		=
Manizales, Centro Galerías	6.500	6.750	6.583		+	Popayán, Plaza de mercado del barrio Bolívar	1.400	1.500	1.467		+
Medellín, Central Mayorista de Antioquia	6.316	7.632	6.941		++						
Neiva, Surabastos	7.333	8.611	8.118		++	Piña perolera					
Palmira (Valle del Cauca)	6.053	6.842	6.414		+	Barranquilla, Barranquillita	1.320	1.520	1.410		-
Pamplona (Norte de Santander)	7.500	7.500	7.500		++	Barranquilla, Granabastos	1.360	1.400	1.388		-
Pasto, El Potrerillo	6.316	7.105	6.711		++	Bogotá, D.C., Corabastos	781	1.250	998		-
Pereira, La 41	6.500	6.500	6.500		n.d.	Bucaramanga, Centroabastos	833	933	879		-
Pereira, Mercasa	6.500	7.500	6.917		n.d.	Chiquinquirá (Boyacá)	1.167	1.200	1.175		+
Popayán, Plaza de mercado del barrio Bolívar	6.842	7.105	6.941		++	Cúcuta, Cenabastos	1.167	1.267	1.178		=
Rionegro (Antioquia)	6.842	7.368	7.171		+	Florencia (Cauquetá)	1.500	1.500	1.500		-
San Gil (Santander)	6.500	6.750	6.667		+	Montería, Mercado del Sur	1.200	1.280	1.253		+
Sincelejo, Nuevo Mercado	6.000	6.000	6.000		n.d.	Pamplona (Norte de Santander)	1.000	1.333	1.167		-
Sogamoso (Boyacá)	6.842	7.053	6.895		+	San Gil (Santander)	1.000	1.133	1.067		-
Tuluá (Valle del Cauca)	6.316	7.632	6.974		+	Santa Marta (Magdalena)	1.520	1.600	1.565		-
Tunja, Complejo de Servicios del Sur	6.579	7.105	6.842		+	Socorro (Santander)	1.000	1.067	1.044		-
Valledupar, Mercado Nuevo	5.600	6.000	5.800		=	Sogamoso (Boyacá)	1.067	1.167	1.154		+
						Tunja, Complejo de Servicios del Sur	1.067	1.167	1.141		-
						Valledupar, Mercabastos	1.600	1.800	1.678		-
Pera nacional						Pitahaya					
Bogotá, D.C., Corabastos	5.217	5.652	5.435		+	Arauca (Arauca)	8.000	9.000	8.750		+
						Bogotá, D.C., Corabastos	11.000	12.000	11.867		+++
Piña gold						Bucaramanga, Centroabastos	8.000	9.500	8.750		+++
Armenia, Mercar	1.700	1.800	1.767		=	Cúcuta, Cenabastos	7.000	12.000	9.604		+++
Bogotá, D.C., Corabastos	1.364	1.818	1.683		-	Medellín, Central Mayorista de Antioquia	10.000	15.000	12.150		+
Bucaramanga, Centroabastos	1.300	1.500	1.400		-	Neiva, Surabastos	8.000	12.000	10.472		++
Buenaventura (Valle del Cauca)	1.800	2.000	1.867		-	Sogamoso (Boyacá)	8.000	13.000	10.125		+++
Cali, Cavasa	1.200	1.300	1.252		+	Tunja, Complejo de Servicios del Sur	9.000	10.000	9.708		+++
Cali, Santa Helena	1.100	1.200	1.125		+	Villavicencio, CAV	11.000	14.000	12.417		+++
Cartago (Valle del Cauca)	1.500	2.000	1.750		+						
Chiquinquirá (Boyacá)	1.818	2.091	1.894		-	Tangelo					
Cúcuta, Cenabastos	1.500	1.800	1.610		-	Bogotá, D.C., Corabastos	4.000	4.600	4.240		+
Ibagué, Plaza La 21	1.500	1.800	1.644		+	Bucaramanga, Centroabastos	2.400	2.800	2.625		-
La Unión (Nariño)	2.500	2.500	2.500		=	Cartago (Valle del Cauca)	2.400	3.000	2.767		++
Manizales, Centro Galerías	1.200	1.500	1.367		+	Manizales, Centro Galerías	1.800	2.400	2.133		+
Medellín, Central Mayorista de Antioquia	1.500	1.800	1.660		+	Pereira, Mercasa	2.000	3.000	2.483		++
Medellín, Plaza Minorista "José María Villa"	1.200	1.500	1.460		+	Sogamoso (Boyacá)	2.800	3.200	3.065		-
Montería, Mercado del Sur	1.400	1.800	1.617		-	Tunja, Complejo de Servicios del Sur	1.920	2.080	1.991		-
Neiva, Surabastos	1.500	1.600	1.533		=	Villavicencio, CAV	2.400	3.200	2.779		-
Palmira (Valle del Cauca)	1.200	1.400	1.263		+++						

Cuadro 4. Mercados mayoristas. Precios de venta de frutas frescas (continuación)
2021 (9 al 15 de enero)

Productos y mercados	Pesos por kilogramo				Tendencia	Productos y mercados	Pesos por kilogramo				Tendencia
	Mínimo	Máximo	Medio				Mínimo	Máximo	Medio		
Tomate de árbol						Uchuva con cáscara					
Arauca (Arauca)	2.455	2.591	2.530		+	Bogotá, D.C., Corabastos	1.900	2.500	2.157		-
Armenia, Mercar	2.320	2.400	2.373		-	Bucaramanga, Centroabastos	2.200	2.400	2.313		+
Barranquilla, Barranquillita	1.800	2.100	1.967		-	Cúcuta, Cenabastos	2.500	3.000	2.552		+
Barranquilla, Granabastos	2.000	2.200	2.067		+	Ibagué, Plaza La 21	1.600	1.840	1.653		-
Bogotá, D.C., Corabastos	1.600	2.000	1.805		-	Medellín, Central Mayorista de Antioquia	2.000	2.400	2.180		-
Bucaramanga, Centroabastos	1.800	2.080	1.970		-	Pamplona (Norte de Santander)	1.500	1.500	1.500		=
Buenaventura (Valle del Cauca)	2.500	2.600	2.550		-	San Gil (Santander)	1.800	2.200	1.950		-
Cali, Cavasa	1.800	2.000	1.983		-						
Cali, Santa Helena	1.700	1.800	1.775		-	Uva importada					
Cartagena, Bazurto	2.200	2.800	2.567		-	Arauca (Arauca)	11.250	12.500	11.583		+
Cartago (Valle del Cauca)	2.200	2.400	2.267		++	Bogotá, D.C., Corabastos	9.750	11.250	10.674		+
Chiquinquirá (Boyacá)	1.522	1.739	1.594		=	Bucaramanga, Centroabastos	10.000	10.625	10.313		+
Cúcuta, Cenabastos	2.000	2.400	2.235		+	Cali, Cavasa	10.588	11.176	10.760		+
Duitama (Boyacá)	1.870	1.957	1.928		+	Cali, Santa Helena	8.824	9.412	9.314		+
El Santuario (Antioquia)	1.300	1.300	1.300		-	Cúcuta, Cenabastos	10.625	13.750	11.667		-
Florencia (Caquetá)	2.000	2.080	2.040		-	Medellín, Central Mayorista de Antioquia	9.375	10.625	10.031		+
Ibagué, Plaza La 21	1.800	2.000	1.927		-	San Gil (Santander)	12.500	13.750	13.229		-
Ipiales (Nariño), Ipiales somos todos	2.000	2.500	2.321		++	Tunja, Complejo de Servicios del Sur	10.625	11.250	11.042		-
La Ceja (Antioquia)	1.500	1.700	1.575		+	Valledupar, Mercado Nuevo	9.750	10.625	10.188		-
La Unión (Antioquia)	1.400	1.400	1.400		-	Villavicencio, CAV	10.625	11.250	10.781		+
Manizales, Centro Galerías	1.440	1.600	1.545		-						
Marinilla (Antioquia)	1.300	1.700	1.500		-	Uva Isabela					
Medellín, Central Mayorista de Antioquia	1.800	2.200	2.008		-	Arauca (Arauca)	2.800	3.520	3.240		++
Medellín, Plaza Minorista "José María Villa"	1.600	2.000	1.800		-	Armenia, Mercar	3.084	3.172	3.113		=
Montería, Mercado del Sur	1.920	2.000	1.963		-	Bogotá, D.C., Corabastos	3.200	3.733	3.541		-
Neiva, Surabastos	1.600	2.000	1.812		-	Bucaramanga, Centroabastos	2.800	3.200	2.898		-
Palmira (Valle del Cauca)	2.500	2.700	2.575		+	Cali, Cavasa	1.840	2.240	2.075		-
Pamplona (Norte de Santander)	1.667	1.667	1.667		+++	Cali, Santa Helena	1.760	2.000	1.907		+
Pasto, El Potrerillo	1.600	2.000	1.817		+	Chiquinquirá (Boyacá)	3.200	4.000	3.723		+
Peñol (Antioquia)	1.200	1.700	1.375		-	Cúcuta, Cenabastos	3.000	4.000	3.775		-
Pereira, La 41	1.900	2.200	2.033		+	Duitama (Boyacá)	2.400	2.560	2.507		+
Pereira, Mercasa	1.500	2.000	1.833		+	Ibagué, Plaza La 21	2.000	2.800	2.462		+
Popayán, Plaza de mercado del barrio Bolívar	1.520	1.568	1.550		++	Ipiales (Nariño), Ipiales somos todos	2.240	2.640	2.440		n.d.
Rionegro (Antioquia)	1.200	1.800	1.450		-	La Unión (Nariño)	2.800	2.960	2.907		+
San Gil (Santander)	2.000	2.080	2.027		++	Medellín, Central Mayorista de Antioquia	3.000	3.200	3.050		n.d.
San Vicente (Antioquia)	1.300	1.400	1.350		+	Neiva, Surabastos	1.800	2.000	1.900		=
Santa Marta (Magdalena)	2.240	2.240	2.240		++	Palmira (Valle del Cauca)	1.840	2.000	1.910		+
Sincelejo, Nuevo Mercado	1.760	2.000	1.856		-	Pamplona (Norte de Santander)	3.400	3.400	3.400		n.d.
Socorro (Santander)	1.920	2.000	1.947		+	Pasto, El Potrerillo	2.240	2.640	2.453		++
Sogamoso (Boyacá)	1.739	2.174	1.929		-	Popayán, Plaza de mercado del barrio Bolívar	2.000	2.160	2.090		+
Sonsón (Antioquia)	1.400	1.500	1.425		-	Rionegro (Antioquia)	3.200	3.600	3.400		+
Tuluá (Valle del Cauca)	2.000	2.400	2.233		++	San Gil (Santander)	3.440	3.600	3.547		=
Tunja, Complejo de Servicios del Sur	1.652	1.957	1.757		+	Sincelejo, Nuevo Mercado	2.917	3.333	3.167		-
Túquerres (Nariño)	1.500	1.567	1.517		n.d.	Socorro (Santander)	3.360	3.520	3.413		=
Valledupar, Mercabastos	2.080	2.400	2.220		-	Sogamoso (Boyacá)	2.400	2.800	2.690		-
Villavicencio, CAV	2.200	2.600	2.450		+	Tuluá (Valle del Cauca)	2.080	2.240	2.160		+
Yopal (Casanare)	2.000	2.200	2.100		+	Tunja, Complejo de Servicios del Sur	2.800	3.200	3.053		-
						Túquerres (Nariño)	2.400	2.640	2.500		n.d.
						Villavicencio, CAV	2.917	3.500	3.250		-

BOLETÍN SEMANAL PRECIOS MAYORISTAS

Cuadro 4. Mercados mayoristas. Precios de venta de frutas frescas (conclusión)
2021 (9 al 15 de enero)

Productos y mercados	Pesos por kilogramo				Tendencia	Productos y mercados	Pesos por kilogramo				Tendencia
	Mínimo	Máximo	Medio	Precios			Mínimo	Máximo	Medio	Precios	
Uva red globe nacional						Uva roja					
Armenia, Mercar	4.320	4.800	4.533		-	Florencia (Caquetá)	5.600	5.600	5.600		+
Bogotá, D.C., Corabastos	4.545	6.333	5.488		-	Ipiales (Nariño), Ipiales somos todos	3.889	4.444	4.247		n.d.
Bucaramanga, Centroabastos	6.222	6.667	6.417		-	Neiva, Surabastos	5.500	7.000	5.925		+
Cali, Cavasa	5.000	6.111	5.463		++	Pereira, Mercasa	8.889	11.111	9.877		-
Cali, Santa Helena	4.000	4.267	4.222		+	Sincelejo, Nuevo Mercado	4.400	4.400	4.400		-
Cartagena, Bazurto	5.800	6.000	5.867		+	Sogamoso (Boyacá)	3.200	3.600	3.250		-
Cartago (Valle del Cauca)	5.600	6.000	5.800		+	Túquerres (Nariño)	3.889	4.444	4.194		n.d.
Ibagué, Plaza La 21	4.800	5.600	5.167		+	Uva verde					
Manizales, Centro Galerías	4.400	5.200	4.780		+	Bogotá, D.C., Corabastos	6.111	7.222	6.753		-
Medellín, Central Mayorista de Antioquia	4.889	5.556	5.211		+	Bucaramanga, Centroabastos	6.667	6.667	6.667		n.d.
Montería, Mercado del Sur	5.556	6.111	5.870		-	Cartago (Valle del Cauca)	5.600	6.000	5.733		-
Pasto, El Potrerillo	2.800	2.880	2.837		-	Cúcuta, Cenabastos	6.667	7.778	7.222		-
Pereira, Mercasa	4.800	5.000	4.933		+	Florencia (Caquetá)	5.600	5.600	5.600		+
Popayán, Plaza de mercado del barrio Bolívar	4.895	5.000	4.974		++	Medellín, Central Mayorista de Antioquia	5.889	6.111	6.062		n.d.
Rionegro (Antioquia)	5.000	6.111	5.611		+	Neiva, Surabastos	9.000	9.500	9.250		+
San Gil (Santander)	5.273	5.455	5.394		-	San Gil (Santander)	6.364	7.091	6.742		-
Socorro (Santander)	5.455	5.636	5.515		-	Tunja, Complejo de Servicios del Sur	6.364	6.818	6.616		-
Tuluá (Valle del Cauca)	4.500	5.000	4.750		-						
Villavicencio, CAV	5.000	6.250	5.624		-						

TENDENCIAS

--- Variación mayor al -20 %	- Variación entre 0 % y -10 %	+ Variación entre 0 % y 10 %	+++ Variación mayor al 20 %
-- Variación entre -10 % y -20 %	= Variación igual a 0 %	++ Variación entre 10 % y 20 %	n. d. No determinado

TUBÉRCULOS, RAÍCES Y PLÁTANOS

Buen abastecimiento de la papa criolla

Durante el transcurso de la semana cayeron los precios de la papa criolla limpia en treinta y tres de los cuarenta y tres mercados donde se ofreció. Esta tendencia ocurrió por el aumento en el abastecimiento del producto desde San Vicente Ferrer, Sonsón, El Santuario, La Unión, San Pedro de los Milagros, El Carmen de Viboral (Antioquia), Tuluá (Valle del Cauca), Tunja (Boyacá), Madrid, Funza y Facatativá (Cundinamarca). En Medellín el descenso fue del 32,40%, ofreciéndose el kilo a \$1.690.

De igual forma descendieron las cotizaciones de las papas capira y criolla sucia, el plátano hartón verde, la arracacha amarilla y la yuca criolla. En el caso de la papa capira, el aumento en la oferta desde los diferentes municipios productores de Nariño, como Pasto, Iles, Túquerres, Potosí y Pupiales, donde hubo mayor recolección por la salida de cosechas, así como la mayor llegada de esta variedad de papa desde los cultivos ubicados en los departamentos de Antioquia y Boyacá fueron las razones para que bajara el precio en veintitrés de los veintisiete mercados donde se comercializó. En Cavasa, en Cali por ejemplo, el descenso fue del 26,20% y el kilo se vendió a \$600.

En cuanto al plátano hartón verde, la cotización cayó en veintiséis de los treinta y ocho mercados donde se comercializó durante la semana, a causa de mayor ingreso desde Armenia (Quindío), Moñitos (Córdoba), Líbano, Rovira (Tolima), Lejanías (Meta), Saravena,

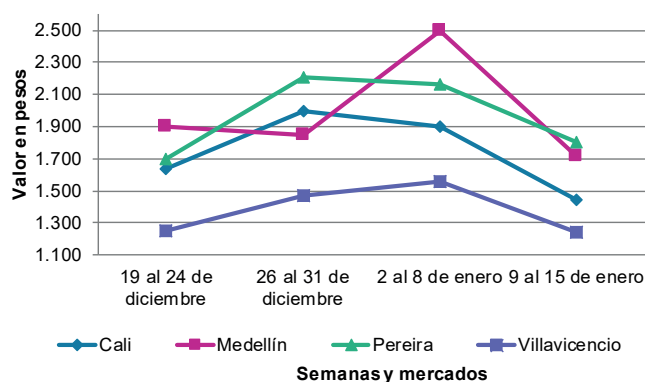
Tame, Fortul (Arauca), Valle del Cauca y Risaralda. En Cartagena la disminución fue del 15,60%, comercializándose el kilo a \$909.

Para continuar, la salida de cosechas y mayores recolecciones de arracacha amarilla en el municipio de Cajamarca (Tolima) y el aumento en la oferta desde Mutiscua, Pamplona, Cácosta, Chitagá (Norte de Santander), Fosca, Cáqueza y Quetame (Cundinamarca) ocasionó el descenso de la cotización de la raíz en trece de los veintinueve mercados donde se ofreció. En Ibagué la reducción fue del 18,36%.

Con relación a la yuca criolla, su precio descendió en diez de los dieciséis mercados donde se transó en el transcurso de la semana. Esto sucedió gracias a que se contó con abastecimiento del producto desde Yondó, Mutatá, Dabeiba (Antioquia), Tierralta, Canalete (Córdoba), Tibú (Norte de Santander) y Armenia (Quindío). En Montería la caída fue del 35,26% y el kilo se vendió a \$325.

Para finalizar, el precio de la papa criolla sucia bajó debido a la mayor oferta de este tubérculo desde las zonas de producción en los departamentos de Nariño, Boyacá y Cundinamarca. La cotización bajó en nueve de los diez mercados donde se vendió durante la semana. En Pasto el descenso fue del 33,67%.

Gráfico 6. Comportamiento de los precios de la papa criolla limpia 2020 (19 de diciembre) - 2021 (15 de enero)



Fuente: DANE, Sipsa.

BOLETÍN SEMANAL PRECIOS MAYORISTAS

Cuadro 5. Mercados mayoristas. Precios de venta de tubérculos, raíces y plátanos
2021 (9 al 15 de enero)

Productos y mercados	Pesos por kilogramo				Tendencia	Productos y mercados	Pesos por kilogramo				Tendencia
	Mínimo	Máximo	Medio				Mínimo	Máximo	Medio		
Arracacha amarilla						Papa Betina					
Arauca (Arauca)	1.800	2.000	1.900		+	Buenaventura (Valle del Cauca)	680	720	693		-
Bogotá, D.C., Corabastos	967	2.000	1.248		-	Cali, Cavasa	460	500	486		-
Bucaramanga, Centroabastos	1.120	1.280	1.200		-	Ipiiales (Nariño), Centro de acopio	290	320	303		-
Buenaventura (Valle del Cauca)	2.080	2.240	2.120		-	Ipiiales (Nariño), Ipiiales somos todos	240	350	297		-
Cali, Cavasa	1.250	1.417	1.314		-	Neiva, Surabastos	560	600	580		=
Cali, Santa Helena	1.500	1.667	1.639		-	Tunja, Complejo de Servicios del Sur	420	480	450		+
Chiquinquirá (Boyacá)	1.167	1.333	1.278		=	Papa capira					
Cúcuta, Cenabastos	1.400	2.000	1.583		++	Buenaventura (Valle del Cauca)	720	800	753		-
Duitama (Boyacá)	1.500	1.583	1.528		-	Cali, Cavasa	560	640	600		-
Florencia (Cauquetá)	1.520	1.520	1.520		+	Cali, Santa Helena	680	800	733		+
Ibagué, Plaza La 21	960	1.120	996		-	Cartago (Valle del Cauca)	800	900	867		=
Neiva, Surabastos	1.120	1.280	1.240		-	El Carmen de Viboral (Antioquia)	900	1.000	950		-
Palmira (Valle del Cauca)	1.667	1.750	1.703		+	El Santuario (Antioquia)	800	1.100	942		-
Pamplona (Norte de Santander)	1.000	1.200	1.156		-	Ipiiales (Nariño), Centro de acopio	400	420	403		-
Popayán, Plaza de mercado del barrio Bolívar	1.920	2.000	1.990		-	Ipiiales (Nariño), Ipiiales somos todos	400	520	469		-
San Gil (Santander)	1.520	1.600	1.560		+	La Ceja (Antioquia)	1.000	1.200	1.080		-
Sogamoso (Boyacá)	1.333	1.500	1.385		+	La Unión (Antioquia)	800	900	875		-
Tunja, Complejo de Servicios del Sur	1.333	1.417	1.356		-	Manizales, Centro Galerías	700	800	763		-
Valledupar, Mercabastos	2.000	2.600	2.300		-	Marinilla (Antioquia)	700	1.000	917		-
Villavicencio, CAV	1.600	1.800	1.725		-	Medellín, Central Mayorista de Antioquia	1.100	1.200	1.140		-
Yopal (Casanare)	1.750	1.833	1.792		+	Medellín, Plaza Minorista "José María Villa"	1.000	1.200	1.055		-
Arracacha blanca						Montería, Mercado del Sur	1.140	1.200	1.175		-
Armenia, Mercar	1.300	1.333	1.322		=	Palmira (Valle del Cauca)	680	840	752		-
Cartago (Valle del Cauca)	1.000	1.333	1.167		=	Pasto, El Potrerillo	460	560	493		-
Ipiiales (Nariño), Ipiiales somos todos	400	440	410		-	Peñol (Antioquia)	900	1.100	983		-
Manizales, Centro Galerías	1.290	1.452	1.344		=	Pereira, La 41	680	800	738		-
Medellín, Central Mayorista de Antioquia	2.250	2.500	2.409		-	Pereira, Mercasa	760	780	763		+
Medellín, Plaza Minorista "José María Villa"	2.000	3.500	2.992		-	Popayán, Plaza de mercado del barrio Bolívar	660	700	688		-
Pasto, El Potrerillo	600	700	667		=	Rionegro (Antioquia)	1.000	1.200	1.058		-
Pereira, La 41	1.167	1.333	1.250		-	San Vicente (Antioquia)	700	900	825		-
Pereira, Mercasa	1.333	1.583	1.514		-	Santa Bárbara (Antioquia)	1.100	1.300	1.188		-
San Vicente (Antioquia)	1.889	2.111	2.000		++	Sonsón (Antioquia)	1.000	1.100	1.075		++
Tuluá (Valle del Cauca)	1.167	1.333	1.250		-	Tuluá (Valle del Cauca)	560	680	620		-
Ñame criollo						Túquerres (Nariño)	400	500	448		-
Montería, Mercado del Sur	1.400	1.500	1.458		-	Papa criolla limpia					
Sincelejo, Nuevo Mercado	1.500	1.600	1.550		=	Arauca (Arauca)	1.458	1.667	1.597		-
Valledupar, Mercabastos	1.400	1.500	1.425		n.d.	Armenia, Mercar	1.833	2.000	1.917		-
Ñame diamante						Barranquilla, Granabastos	1.680	1.800	1.716		-
Montería, Mercado del Sur	700	740	705		-	Bogotá, D.C., Corabastos	2.000	2.667	2.303		-
Sincelejo, Nuevo Mercado	700	700	700		=	Bucaramanga, Centroabastos	1.700	2.200	1.988		+
Valledupar, Mercabastos	900	1.000	964		-	Cali, Cavasa	1.200	1.600	1.442		-
Ñame espino						Cali, Santa Helena	1.200	1.700	1.430		-
Barranquilla, Barranquillita	1.400	1.500	1.450		-	Cartagena, Bazurto	1.900	2.000	1.950		n.d.
Barranquilla, Granabastos	1.400	1.480	1.422		-	Cartago (Valle del Cauca)	1.600	2.000	1.800		-
Cartagena, Bazurto	1.100	1.300	1.169		-	Cúcuta, Cenabastos	1.400	3.000	2.224		+++
Montería, Mercado del Sur	1.200	1.260	1.217		+	Duitama (Boyacá)	1.160	1.200	1.190		+
Sincelejo, Nuevo Mercado	1.200	1.200	1.200		=	El Carmen de Viboral (Antioquia)	1.600	1.800	1.700		-
Valledupar, Mercabastos	1.200	1.500	1.416		+	El Santuario (Antioquia)	1.200	2.300	1.758		-
						Florencia (Cauquetá)	1.600	1.600	1.600		-
						Ibagué, Plaza La 21	1.400	1.600	1.549		-

Cuadro 5. Mercados mayoristas. Precios de venta de tubérculos, raíces y plátanos (continuación)
2021 (9 al 15 de enero)

Productos y mercados	Pesos por kilogramo				Tendencia	Productos y mercados	Pesos por kilogramo				Tendencia
	Mínimo	Máximo	Medio				Mínimo	Máximo	Medio		
Papa criolla limpia (continuación)						Papa nevada (continuación)					
Ipiales (Nariño), Ipiales somos todos	1.200	1.500	1.311	-		El Carmen de Viboral (Antioquia)	1.000	1.000	1.000	-	
La Ceja (Antioquia)	1.700	2.100	1.917	-		El Santuario (Antioquia)	800	1.000	900	-	
La Unión (Antioquia)	1.100	1.700	1.338	-		Marinilla (Antioquia)	700	1.000	917	-	
La Unión (Nariño)	1.500	1.600	1.567	+++		Medellín, Central Mayorista de Antioquia	900	1.200	1.035	-	
Manizales, Centro Galerías	1.458	1.667	1.615	-		Peñol (Antioquia)	900	1.100	1.025	-	
Marinilla (Antioquia)	1.100	2.000	1.683	-		Pereira, Mercasa	1.600	1.733	1.689	-	
Medellín, Central Mayorista de Antioquia	1.300	2.200	1.690	-		Rionegro (Antioquia)	1.000	1.300	1.142	-	
Medellín, Plaza Minorista "José María Villa"	1.200	2.500	1.813	-		San Vicente (Antioquia)	800	1.000	900	-	
Montería, Mercado del Sur	2.000	2.800	2.458	-		Papa parda pastusa					
Neiva, Surabastos	1.400	1.800	1.581	-		Arauca (Arauca)	640	760	687	+	
Pamplona (Norte de Santander)	1.600	2.200	1.867	++		Armenia, Mercar	800	880	840	+	
Pereira, La 41	1.700	1.900	1.798	-		Bogotá, D.C., Corabastos	740	840	801	-	
Pereira, Mercasa	1.700	1.840	1.793	-		Bucaramanga, Centroabastos	600	700	636	-	
Rionegro (Antioquia)	1.400	2.200	1.858	-		Bucaramanga, Mercados del centro	600	680	640	=	
San Gil (Santander)	1.460	1.600	1.527	-		Cali, Cavasa	540	640	570	-	
San Vicente (Antioquia)	1.500	1.700	1.575	-		Cartago (Valle del Cauca)	600	700	650	++	
Santa Bárbara (Antioquia)	1.800	2.300	2.050	+		Chiquinquirá (Boyacá)	440	500	490	+	
Santa Marta (Magdalena)	1.600	1.920	1.816	-		Cúcuta, Cenabastos	560	600	587	-	
Sincelejo, Nuevo Mercado	2.000	3.000	2.642	-		Florencia (Cauquetá)	760	760	760	-	
Socorro (Santander)	1.500	1.600	1.547	=		Ipiales (Nariño), Centro de acopio	400	400	400	-	
Sogamoso (Boyacá)	1.300	1.400	1.375	-		La Unión (Nariño)	900	900	900	+++	
Sonsón (Antioquia)	1.700	1.700	1.700	-		Manizales, Centro Galerías	700	760	733	-	
Tunja, Complejo de Servicios del Sur	1.200	1.400	1.265	+		Pamplona (Norte de Santander)	560	600	596	-	
Túquerres (Nariño)	560	700	643	-		Pereira, La 41	560	640	620	+	
Valledupar, Mercabastos	2.000	2.400	2.200	-		Pereira, Mercasa	560	640	613	-	
Valledupar, Mercado Nuevo	2.000	2.400	2.200	-		Popayán, Plaza de mercado del barrio Bolívar	600	800	705	-	
Villavicencio, CAV	1.000	1.500	1.225	-		San Gil (Santander)	660	700	673	-	
Yopal (Casanare)	1.625	1.667	1.646	+		Socorro (Santander)	660	700	687	=	
Papa criolla sucia						Sogamoso (Boyacá)	560	560	560	=	
Barranquilla, Barranquillita	1.600	1.760	1.704	-		Tunja, Complejo de Servicios del Sur	500	580	548	+	
Bogotá, D.C., Corabastos	1.400	2.000	1.673	-		Yopal (Casanare)	708	729	719	-	
Cali, Cavasa	1.000	1.400	1.223	-		Papa Puracé					
Chiquinquirá (Boyacá)	500	700	583	++		La Unión (Antioquia)	700	700	700	-	
Ipiales (Nariño), Centro de acopio	600	800	700	-		Montería, Mercado del Sur	1.111	1.200	1.144	-	
Palmira (Valle del Cauca)	1.400	1.800	1.603	-		Sincelejo, Nuevo Mercado	1.000	1.200	1.090	-	
Pasto, El Potrerillo	600	800	713	-		Papa roja peruana					
Popayán, Plaza de mercado del barrio Bolívar	717	1.033	879	-		Ipiales (Nariño), Centro de acopio	350	360	353	-	
Tuluá (Valle del Cauca)	1.167	1.250	1.222	-		Papa rubí					
Tunja, Complejo de Servicios del Sur	700	800	758	-		Bogotá, D.C., Corabastos	440	520	489	+	
Papa ICA-Huila						Pereira, La 41	680	800	743	-	
La Unión (Nariño)	900	900	900	++		Pereira, Mercasa	660	740	688	-	
Pasto, El Potrerillo	560	640	605	-		Santa Marta (Magdalena)	720	760	744	+	
Túquerres (Nariño)	500	500	500	n.d.		Sincelejo, Nuevo Mercado	660	720	694	+	
Papa Morasurco						Tunja, Complejo de Servicios del Sur	420	480	458	+	
Ipiales (Nariño), Centro de acopio	240	250	249	-		Papa R-12 negra					
La Unión (Nariño)	900	940	913	+++		Bogotá, D.C., Corabastos	500	600	544	+	
Pasto, El Potrerillo	480	700	573	-		Cartago (Valle del Cauca)	700	800	750	+	
Papa nevada						Manizales, Centro Galerías	700	800	763	-	
Cartago (Valle del Cauca)	1.500	1.625	1.563	+		Medellín, Central Mayorista de Antioquia	900	1.000	936	-	
						Villavicencio, CAV	640	700	670	++	

Cuadro 5. Mercados mayoristas. Precios de venta de tubérculos, raíces y plátanos (continuación)
2021 (9 al 15 de enero)

Productos y mercados	Pesos por kilogramo				Tendencia	Productos y mercados	Pesos por kilogramo				Tendencia
	Mínimo	Máximo	Medio				Mínimo	Máximo	Medio		
Papa R-12 roja						Papa única (continuación)					
Bogotá, D.C., Corabastos	500	600	544		+	Cartago (Valle del Cauca)	760	800	787		++
Tunja, Complejo de Servicios del Sur	420	480	461		+	Cúcuta, Cenabastos	500	600	548		+
Papa sabanera						Papa única (continuación)					
Bogotá, D.C., Corabastos	1.600	1.800	1.725		+	Ipiiales (Nariño), Centro de acopio	350	360	351		-
Florencia (Caquetá)	760	760	760		-	Ipiiales (Nariño), Ipiiales somos todos	300	440	358		-
Papa San Félix						Papa única (continuación)					
Manizales, Centro Galerías	733	767	750		-	La Unión (Nariño)	740	800	760		+++
Papa superior						Papa única (continuación)					
Bogotá, D.C., Corabastos	700	800	744		+	Manizales, Centro Galerías	600	600	600		=
Chiquinquirá (Boyacá)	440	500	490		+	Neiva, Surabastos	560	660	609		+
Cúcuta, Cenabastos	560	700	642		+	Pamplona (Norte de Santander)	400	500	433		+
Duitama (Boyacá)	540	600	567		-	Pasto, El Potrerillo	360	500	410		-
Florencia (Caquetá)	760	760	760		-	Pereira, La 41	600	680	650		-
Ibagué, Plaza La 21	600	720	662		-	Pereira, Mercasa	540	680	598		-
Ipiiales (Nariño), Centro de acopio	400	400	400		-	Popayán, Plaza de mercado del barrio	660	700	675		-
Ipiiales (Nariño), Ipiiales somos todos	300	460	373		-	Bolívar					
Neiva, Surabastos	640	760	686		-	Tunja, Complejo de Servicios del Sur	420	480	458		+
Pamplona (Norte de Santander)	560	600	596		-	Túquerres (Nariño)	300	360	322		-
Sogamoso (Boyacá)	500	560	530		+	Valledupar, Mercabastos	540	600	580		-
Tunja, Complejo de Servicios del Sur	500	560	537		+	Valledupar, Mercado Nuevo	540	600	577		-
Túquerres (Nariño)	400	440	407		-	Plátano comino					
Villavicencio, CAV	600	700	663		-	Medellín, Central Mayorista de Antioquia	1.200	1.300	1.275		+
Papa suprema						Plátano comino					
Armenia, Mercar	800	880	837		+	Rionegro (Antioquia)	1.300	1.600	1.458		+
Bogotá, D.C., Corabastos	600	640	618		+	Plátano dominico hartón maduro					
Buenaventura (Valle del Cauca)	680	720	705		-	Manizales, Centro Galerías	1.200	1.300	1.238		-
Cali, Cavasa	500	600	536		-	Pereira, La 41	1.000	1.100	1.017		=
Cali, Santa Helena	700	760	733		+	Pereira, Mercasa	1.000	1.200	1.089		-
Ipiiales (Nariño), Centro de acopio	300	300	300		-	Plátano dominico hartón verde					
La Unión (Nariño)	700	720	707		+++	Armenia, Retiro	650	700	675		-
Palmira (Valle del Cauca)	600	800	705		-	Cartago (Valle del Cauca)	1.200	1.400	1.275		-
Pasto, El Potrerillo	440	500	493		+	Manizales, Centro Galerías	1.200	1.300	1.238		-
Popayán, Plaza de mercado del barrio	500	800	648		-	Pereira, La 41	1.000	1.100	1.017		=
Bolívar						Pereira, Mercasa	1.000	1.200	1.089		-
Tuluá (Valle del Cauca)	560	660	597		-	Plátano dominico verde					
Túquerres (Nariño)	300	360	340		-	Medellín, Central Mayorista de Antioquia	800	900	850		=
Papa tocarreña						Plátano dominico verde					
Sogamoso (Boyacá)	760	800	770		+	Santa Bárbara (Antioquia)	600	733	669		-
Tunja, Complejo de Servicios del Sur	800	900	856		+	Sonsón (Antioquia)	950	1.000	975		-
Papa única						Plátano guineo					
Barranquilla, Barranquillita	600	660	612		+	Bogotá, D.C., Corabastos	1.200	1.500	1.404		+
Barranquilla, Granabastos	600	680	652		+	Cartago (Valle del Cauca)	1.000	1.300	1.175		-
Bogotá, D.C., Corabastos	460	560	499		++	La Ceja (Antioquia)	1.000	1.200	1.075		-
Bucaramanga, Centroabastos	500	560	539		+	Medellín, Central Mayorista de Antioquia	1.200	1.300	1.250		-
Bucaramanga, Mercados del centro	460	500	487		=	Medellín, Plaza Minorista "José María Villa"	1.000	1.300	1.220		-
Buenaventura (Valle del Cauca)	680	800	730		-	Neiva, Surabastos	1.000	1.200	1.100		-
Cali, Cavasa	500	600	539		-	Peñol (Antioquia)	600	867	744		+
Cali, Santa Helena	600	720	658		-	Rionegro (Antioquia)	1.200	1.400	1.281		-
Cartagena, Bazurto	680	800	713		+	Santa Bárbara (Antioquia)	667	867	763		+
						Sonsón (Antioquia)	500	550	525		-
						Villavicencio, CAV	2.333	2.667	2.472		+
						Plátano hartón maduro					
						Armenia, Mercar	750	800	783		=
						Bogotá, D.C., Corabastos	1.500	1.750	1.642		+

Cuadro 5. Mercados mayoristas. Precios de venta de tubérculos, raíces y plátanos (continuación)
2021 (9 al 15 de enero)

Productos y mercados	Pesos por kilogramo				Tendencia	Productos y mercados	Pesos por kilogramo				Tendencia
	Mínimo	Máximo	Medio				Mínimo	Máximo	Medio		
Plátano hartón maduro (continuación)						Plátano hartón verde ecuatoriano					
Cúcuta, Cenabastos	1.300	1.700	1.447	-		Ipiales (Nariño), Ipiales somos todos	1.067	1.267	1.189	-	
Ibagué, Plaza La 21	800	1.300	1.048	-		Pasto, El Potrerillo	1.167	1.267	1.192	-	
Medellín, Central Mayorista de Antioquia	1.500	1.600	1.550	+		Popayán, Plaza de mercado del barrio Bolívar	1.433	1.500	1.463	-	
Medellín, Plaza Minorista "José María Villa"	1.100	1.300	1.230	-		Túquerres (Nariño)	1.133	1.200	1.167	-	
Neiva, Surabastos	1.200	1.300	1.244	-		Plátano hartón verde Eje Cafetero					
Pereira, La 41	1.000	1.100	1.017	=		Medellín, Central Mayorista de Antioquia	1.500	1.700	1.573	-	
Pereira, Mercasa	1.000	1.200	1.089	-		Plátano hartón verde llanero					
Tunja, Complejo de Servicios del Sur	1.100	1.150	1.142	-		Bogotá, D.C., Corabastos	1.750	2.100	1.926	-	
Plátano hartón verde						Ulluco					
Arauca (Arauca)	1.300	1.600	1.450	+		Buenaventura (Valle del Cauca)	2.700	3.000	2.867	+	
Armenia, Mercar	1.100	1.200	1.167	+++		Cali, Cavasa	1.333	1.583	1.446	+	
Armenia, Retiro	800	900	850	-		Ipiales (Nariño), Ipiales somos todos	1.500	1.667	1.583	++	
Barranquilla, Barranquillita	900	1.200	1.000	=		Pasto, El Potrerillo	1.000	1.250	1.115	++	
Bogotá, D.C., Corabastos	1.500	1.750	1.642	+		Popayán, Plaza de mercado del barrio Bolívar	833	1.167	996	-	
Bucaramanga, Centroabastos	1.200	1.280	1.240	-		Túquerres (Nariño)	1.167	1.400	1.283	+++	
Bucaramanga, Mercados del centro	1.280	1.360	1.307	=		Yuca chirosa					
Cali, Cavasa	1.250	1.300	1.293	-		Buenaventura (Valle del Cauca)	800	920	873	+	
Cali, Santa Helena	1.200	1.300	1.256	-		Ibagué, Plaza La 21	667	833	778	+	
Cartagena, Bazurto	780	1.050	909	-		La Ceja (Antioquia)	1.000	1.300	1.121	-	
Chiquinquirá (Boyacá)	1.150	1.250	1.233	-		Medellín, Central Mayorista de Antioquia	760	920	833	+	
Cúcuta, Cenabastos	1.300	1.700	1.463	+		Rionegro (Antioquia)	720	1.100	878	-	
Duitama (Boyacá)	1.100	1.200	1.133	-		Yuca criolla					
Florencia (Caquetá)	1.100	1.100	1.100	=		Arauca (Arauca)	657	800	752	-	
Ibagué, Plaza La 21	800	1.300	1.048	-		Barranquilla, Barranquillita	575	625	596	-	
La Ceja (Antioquia)	1.400	1.500	1.450	-		Barranquilla, Granabastos	625	675	663	-	
Medellín, Central Mayorista de Antioquia	1.300	1.500	1.425	+		Bucaramanga, Centroabastos	714	1.071	878	-	
Medellín, Plaza Minorista "José María Villa"	1.100	1.300	1.230	-		Bucaramanga, Mercados del centro	1.071	1.190	1.111	=	
Montería, Mercado del Sur	450	650	573	-		Cartagena, Bazurto	500	550	525	-	
Neiva, Surabastos	1.200	1.300	1.244	-		Cúcuta, Cenabastos	1.000	1.200	1.117	-	
Palmira (Valle del Cauca)	1.300	1.350	1.319	-		Medellín, Central Mayorista de Antioquia	1.200	1.400	1.288	++	
Pamplona (Norte de Santander)	1.500	1.750	1.569	-		Medellín, Plaza Minorista "José María Villa"	1.120	1.520	1.288	+	
Pereira, La 41	1.000	1.100	1.017	=		Montería, Mercado del Sur	250	375	325	-	
Pereira, Mercasa	1.000	1.200	1.089	-		Pamplona (Norte de Santander)	952	1.190	1.045	+	
Popayán, Plaza de mercado del barrio Bolívar	1.520	1.600	1.545	-		San Gil (Santander)	952	1.190	1.091	-	
Rionegro (Antioquia)	1.500	1.800	1.706	-		Sincelejo, Nuevo Mercado	425	425	425	=	
San Gil (Santander)	1.120	1.280	1.213	-		Socorro (Santander)	1.000	1.040	1.027	=	
Santa Bárbara (Antioquia)	1.000	1.100	1.063	-		Valledupar, Mercabastos	500	575	544	-	
Santa Marta (Magdalena)	1.200	1.250	1.219	-		Valledupar, Mercado Nuevo	550	550	550	-	
Sincelejo, Nuevo Mercado	675	720	683	-		Yuca ICA					
Socorro (Santander)	1.120	1.200	1.147	=		Armenia, Mercar	680	720	707	+	
Sogamoso (Boyacá)	1.000	1.250	1.119	-		Armenia, Retiro	640	680	667	+	
Tuluá (Valle del Cauca)	1.200	1.400	1.313	-		Cali, Cavasa	640	680	658	+	
Tunja, Complejo de Servicios del Sur	1.100	1.150	1.142	-							
Valledupar, Mercabastos	900	1.050	983	+							
Valledupar, Mercado Nuevo	900	1.050	985	+							
Villavicencio, CAV	1.120	1.600	1.287	-							
Yopal (Casanares)	1.040	1.040	1.040	-							

PRECIOS MAYORISTAS

Cuadro 5. Mercados mayoristas. Precios de venta de tubérculos, raíces y plátanos (conclusión) 2021 (9 al 15 de enero)

Productos y mercados	Pesos por kilogramo			
	Precios			Tenden- cia
	Mínimo	Máximo	Medio	
Yuca ICA (continuación)				
Cali, Santa Helena	720	760	727	+
Cartago (Valle del Cauca)	720	800	773	=
Florencia (Caquetá)	480	560	520	=
La Unión (Nariño)	600	600	600	n.d.
Manizales, Centro Galerías	720	960	840	+++
Neiva, Surabastos	1.120	1.200	1.147	-
Palmira (Valle del Cauca)	640	720	680	+
Pasto, El Potrerillo	667	917	800	-
Pereira, La 41	720	720	720	+
Pereira, Mercasa	720	720	720	=
Popayán, Plaza de mercado del barrio Bolívar	833	883	854	-
Tuluá (Valle del Cauca)	560	640	587	=

Productos y mercados	Pesos por kilogramo			
	Precios			Tenden- cia
	Mínimo	Máximo	Medio	
Yuca llanera				
Bogotá, D.C., Corabastos	1.000	1.167	1.049	-
Chiquinquirá (Boyacá)	933	1.000	989	-
Duitama (Boyacá)	833	900	867	-
Sogamoso (Boyacá)	833	833	833	+
Tunja, Complejo de Servicios del Sur	867	967	932	+
Villavicencio, CAV	667	833	733	-
Yopal (Casanare)	600	600	600	=

TENDENCIAS

---	-	+	+++
Variación mayor al -20 %	Variación entre 0 % y -10 %	Variación entre 0 % y 10 %	Variación mayor al 20 %
--	=	++	n. d.
Variación entre -10 % y -20 %	Variación igual a 0 %	Variación entre 10 % y 20 %	No determinado

GRANOS, CÁRNICOS Y PROCESADOS

Cayó de precio la lenteja importada

Durante la presente semana cayeron las cotizaciones mayoristas de la lenteja importada en dieciséis de los treinta y cinco mercados donde se vendió. El mayor abastecimiento del grano oriundo de Canadá ocasionó este comportamiento. En la plaza España, en Bogotá, por ejemplo, el descenso fue del 5,90% y el kilo se vendió a \$3.287.

De la misma forma, bajó el precio del huevo rojo A debido al aumento de la producción en Santuario, La Ceja, Fredonia (Antioquia) y Santander. Lo anterior se reportó en catorce de los veintitrés mercados donde se negoció esta semana. En Cartagena y Sincelejo, por ejemplo, la unidad se ofreció a \$280 y a \$269, una reducción superior al 12,00%.

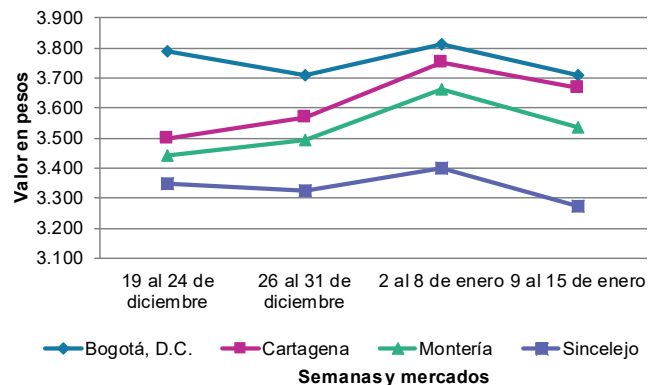
En cambio, subió la cotización mayorista de las sardinas en lata en diez de los veintiséis mercados donde se ofreció este producto a lo largo de la presente semana. Lo anterior fue consecuencia del menor ingreso de Ecuador, a lo que se sumó una mayor demanda. En Medellín, por ejemplo, el aumento fue del 4,78% y el kilo se ofreció a \$10.735.



Fuente: <https://agraria.pe/noticias/volumen-de-lenteja-importada-se-redujo-40-en-el-2018-18209>

Por último, al reducirse la oferta de harina de trigo desde Valle del Cauca, esta semana se registró un alza del precio mayorista en trece de los treinta y tres mercados donde se comercializó a lo largo de la presente semana. En Manizales, por ejemplo, el kilo se negoció a \$2.480, 5,53% más.

Gráfico 7. Comportamiento de los precios de la lenteja importada 2020 (19 de diciembre) - 2021 (15 de enero)



Fuente: DANE, Sipsa.

BOLETÍN SEMANAL PRECIOS MAYORISTAS

Cuadro 6. Mercados mayoristas. Precios de venta de granos y cereales 2021 (9 al 15 de enero)

Productos y mercados	Pesos por kilogramo				Tendencia	Productos y mercados	Pesos por kilogramo				Tendencia
	Mínimo	Máximo	Medio				Mínimo	Máximo	Medio		
Arroz blanco importado						Arroz excelso (continuación)					
Pasto, El Potrerillo	2.844	2.889	2.878		+	Sincelejo, Nuevo Mercado	2.880	2.880	2.880		+
Arroz de primera						Valledupar, Mercado Nuevo	2.880	2.960	2.907		-
Armenia, Mercar	2.880	3.040	2.933		=	Arroz sopa cristal					
Barranquilla, Barranquillita	2.793	2.802	2.799		-	Bucaramanga, Centroabastos	1.440	1.480	1.461		=
Barranquilla, Granabastos	2.822	2.844	2.836		-	Bucaramanga, Mercados del centro	1.440	1.600	1.550		=
Bogotá, D.C., Corabastos	2.536	2.640	2.572		+	Montería, Mercado del Sur	1.700	1.748	1.720		=
Bogotá, D.C., Paloquemao	2.880	3.040	2.960		-	Arveja amarilla seca importada					
Bogotá, D.C., Plaza España	2.752	2.880	2.811		-	Bucaramanga, Centroabastos	2.504	2.870	2.697		=
Bogotá, D.C., Plaza Las Flores	2.680	2.720	2.710		+	Cúcuta, Cenabastos	2.500	2.500	2.500		=
Bucaramanga, Mercados del centro	3.040	3.160	3.085		=	Cúcuta, La Nueva Sexta	2.300	2.600	2.450		n.d.
Buenaventura (Valle del Cauca)	3.040	3.120	3.093		+	Ibagué, Plaza La 21	1.840	1.910	1.879		-
Cali, La Floresta	2.600	2.880	2.763		+	Pamplona (Norte de Santander)	2.783	2.870	2.812		-
Cali, Santa Helena	2.480	2.800	2.667		-	Arveja verde seca importada					
Cali, Siloé	2.600	2.960	2.760		-	Armenia, Mercar	2.467	2.731	2.614		=
Cartagena, Bazurto	2.756	2.778	2.767		+	Bogotá, D.C., Corabastos	2.636	2.658	2.648		+
Cartago (Valle del Cauca)	2.880	3.040	2.933		=	Bogotá, D.C., Paloquemao	3.200	3.360	3.260		+
Cúcuta, Cenabastos	2.833	2.933	2.889		-	Bogotá, D.C., Plaza España	3.040	3.400	3.213		++
Cúcuta, La Nueva Sexta	2.867	2.867	2.867		-	Bucaramanga, Centroabastos	2.417	2.783	2.632		=
Florencia (Cauquetá)	3.040	3.120	3.080		=	Bucaramanga, Mercados del centro	2.783	3.130	2.949		=
Manizales, Centro Galerías	2.864	2.880	2.876		-	Buenaventura (Valle del Cauca)	2.600	2.720	2.653		-
Medellín, Central Mayorista de Antioquia	2.800	2.840	2.830		+	Cali, La Floresta	2.560	2.640	2.587		=
Medellín, Plaza Minorista "José María Villa"	2.800	2.960	2.870		=	Cali, Santa Helena	2.560	2.560	2.560		+
Montería, Mercado del Sur	2.311	2.356	2.333		-	Cali, Siloé	2.560	2.560	2.560		-
Neiva, Surabastos	2.680	2.720	2.700		-	Cartagena, Bazurto	2.500	2.800	2.600		-
Palmira (Valle del Cauca)	2.540	2.880	2.680		+	Cúcuta, Cenabastos	2.500	2.500	2.500		+
Pamplona (Norte de Santander)	2.867	2.867	2.867		-	Cúcuta, La Nueva Sexta	3.200	3.500	3.350		-
Pasto, El Potrerillo	2.952	3.120	3.037		=	Manizales, Centro Galerías	2.907	3.084	2.968		-
Pereira, Mercasa	2.880	2.962	2.929		-	Medellín, Central Mayorista de Antioquia	2.344	2.368	2.356		+
Popayán, Plaza de mercado del barrio Bolívar	2.572	2.600	2.584		+	Medellín, Plaza Minorista "José María Villa"	2.320	2.480	2.400		=
Sincelejo, Nuevo Mercado	2.160	2.180	2.173		+	Palmira (Valle del Cauca)	3.100	3.200	3.165		-
Tuluá (Valle del Cauca)	2.450	3.120	2.765		-	Pamplona (Norte de Santander)	2.783	2.870	2.812		=
Tunja, Complejo de Servicios del Sur	2.700	2.800	2.733		+	Pasto, El Potrerillo	2.240	2.400	2.360		+
Valledupar, Mercado Nuevo	2.240	2.320	2.287		-	Pereira, Mercasa	2.355	3.100	2.818		=
Villavicencio, CAV	2.800	2.800	2.800		=	Popayán, Plaza de mercado del barrio Bolívar	2.880	3.040	2.963		+
Arroz de segunda						Santa Marta (Magdalena)	2.909	2.945	2.918		+
Barranquilla, Barranquillita	2.316	2.333	2.325		-	Sincelejo, Nuevo Mercado	2.800	3.000	2.900		=
Barranquilla, Granabastos	2.378	2.444	2.411		-	Tuluá (Valle del Cauca)	2.360	2.800	2.573		-
Bogotá, D.C., Corabastos	2.420	2.460	2.441		+	Tunja, Complejo de Servicios del Sur	2.700	2.760	2.720		=
Cartagena, Bazurto	2.222	2.356	2.274		-	Valledupar, Mercado Nuevo	3.000	3.000	3.000		=
Sincelejo, Nuevo Mercado	1.911	1.956	1.933		=	Villavicencio, CAV	2.383	2.783	2.606		-
Arroz excelso						Cuchuco de cebada					
Barranquilla, Barranquillita	2.800	2.828	2.812		-	Bucaramanga, Centroabastos	2.560	2.800	2.640		=
Barranquilla, Granabastos	2.880	2.976	2.934		=	Bucaramanga, Mercados del centro	2.320	2.640	2.480		=
Bucaramanga, Centroabastos	2.920	3.040	2.987		=	Cuchuco de maíz					
Cartagena, Bazurto	2.880	2.920	2.893		-	Bucaramanga, Centroabastos	2.560	2.800	2.640		=
Ibagué, Plaza La 21	2.640	2.680	2.660		=	Bucaramanga, Mercados del centro	2.320	2.640	2.480		=
Montería, Mercado del Sur	2.960	3.000	2.970		-						
Santa Marta (Magdalena)	2.948	3.120	3.035		-						

Cuadro 6. Mercados mayoristas. Precios de venta de granos y cereales (continuación)
2021 (9 al 15 de enero)

Productos y mercados	Pesos por kilogramo				Tendencia	Productos y mercados	Pesos por kilogramo				Tendencia
	Mínimo	Máximo	Medio				Mínimo	Máximo	Medio		
Cuchuco de maíz (continuación)						Frijol cargamanto rojo					
Cali, La Floresta	1.500	1.540	1.513		+	Armenia, Mercar	6.872	7.313	7.078		=
Cali, Santa Helena	1.440	1.540	1.493		+	Bogotá, D.C., Corabastos	5.500	5.640	5.592		+
Cali, Siloé	1.360	1.480	1.413		-	Bogotá, D.C., Paloquemao	6.560	6.880	6.760		+
Florencia (Caquetá)	2.240	2.320	2.280		=	Bogotá, D.C., Plaza España	5.600	6.080	5.813		-
Ibagué, Plaza La 21	1.832	1.960	1.880		-	Bogotá, D.C., Plaza Las Flores	6.400	6.400	6.400		+
Montería, Mercado del Sur	1.180	1.240	1.205		+	Cartago (Valle del Cauca)	5.000	5.600	5.267		=
Popayán, Plaza de mercado del barrio Bolívar	1.264	1.280	1.269		-	El Carmen de Viboral (Antioquia)	3.700	3.900	3.800		+
Sincelejo, Nuevo Mercado	1.800	1.800	1.800		-	Ibagué, Plaza La 21	3.760	4.120	3.960		-
Frijol bolón						Manizales, Centro Galerías	6.167	6.432	6.256		=
Armenia, Mercar	7.313	7.401	7.357		=	Marinilla (Antioquia)	3.600	3.900	3.750		=
Bogotá, D.C., Corabastos	5.840	6.200	6.012		-	Medellín, Central Mayorista de Antioquia	4.500	5.000	4.825		-
Bogotá, D.C., Plaza España	6.880	7.120	7.013		-	Medellín, Plaza Minorista "José María Villa"	5.000	5.500	5.125		-
Bogotá, D.C., Plaza Las Flores	6.560	6.800	6.640		+	Peñol (Antioquia)	3.400	3.800	3.575		n.d.
Cartago (Valle del Cauca)	5.840	6.400	6.120		=	Pereira, Mercasa	5.400	6.160	5.853		=
Pereira, Mercasa	6.900	7.500	7.233		=	San Vicente (Antioquia)	3.400	4.000	3.613		-
Popayán, Plaza de mercado del barrio Bolívar	7.600	7.680	7.653		-	Villavicencio, CAV	4.957	5.217	5.087		-
Tuluá (Valle del Cauca)	6.400	6.800	6.632		+	Frijol nima calima					
Tunja, Complejo de Servicios del Sur	6.720	6.880	6.773		n.d.	Armenia, Mercar	5.991	6.344	6.167		=
Villavicencio, CAV	6.017	6.522	6.267		=	Bogotá, D.C., Corabastos	4.600	4.844	4.695		+
Frijol cabeza negra importado						Bogotá, D.C., Paloquemao	5.200	5.440	5.307		-
Barranquilla, Barranquillita	6.400	6.500	6.433		+	Bogotá, D.C., Plaza Las Flores	5.760	5.840	5.780		+
Cartagena, Bazurto	6.500	6.500	6.500		=	Cartago (Valle del Cauca)	4.520	5.200	4.840		=
Santa Marta (Magdalena)	5.091	5.273	5.182		-	Florencia (Caquetá)	4.960	5.040	5.000		+
Frijol cabeza negra nacional						Manizales, Centro Galerías	5.815	5.903	5.844		-
Barranquilla, Granabastos	6.500	6.600	6.563		=	Medellín, Central Mayorista de Antioquia	4.500	4.800	4.650		=
Sincelejo, Nuevo Mercado	5.000	6.000	5.500		-	Neiva, Surabastos	4.000	4.320	4.160		-
Valledupar, Mercado Nuevo	4.000	5.000	4.667		=	Villavicencio, CAV	4.626	4.957	4.788		-
Frijol calima						Frijol palomito importado					
Buenaventura (Valle del Cauca)	4.632	4.664	4.645		+	Barranquilla, Barranquillita	6.300	6.400	6.367		+
Cali, La Floresta	4.600	4.800	4.733		=	Barranquilla, Granabastos	6.500	6.600	6.570		=
Cali, Santa Helena	4.800	4.960	4.907		-	Cartagena, Bazurto	5.500	6.000	5.833		-
Cali, Siloé	5.040	5.200	5.120		-	Santa Marta (Magdalena)	4.364	4.727	4.500		-
Palmira (Valle del Cauca)	5.000	5.160	5.105		-	Frijol radical					
Popayán, Plaza de mercado del barrio Bolívar	6.080	6.160	6.107		-	Bogotá, D.C., Paloquemao	5.200	5.440	5.307		-
Tuluá (Valle del Cauca)	5.240	6.000	5.613		-	Bucaramanga, Centroabastos	5.761	5.826	5.783		=
Frijol cargamanto blanco						Frijol Uribe rosado					
El Carmen de Viboral (Antioquia)	6.300	6.500	6.375		+	Cartago (Valle del Cauca)	4.520	5.200	4.840		=
Marinilla (Antioquia)	6.200	6.500	6.350		+	Frijol Zaragoza					
Medellín, Central Mayorista de Antioquia	6.400	7.000	6.750		-	Barranquilla, Barranquillita	5.200	5.300	5.233		-
Medellín, Plaza Minorista "José María Villa"	6.800	7.000	6.900		=	Barranquilla, Granabastos	5.500	5.600	5.545		-
Peñol (Antioquia)	5.700	6.000	5.875		n.d.	Cartagena, Bazurto	5.500	5.500	5.500		=
San Vicente (Antioquia)	5.800	6.500	6.150		+	Cúcuta, Cenabastos	4.500	5.100	4.900		-
Sonsón (Antioquia)	5.800	6.000	5.950		-	Cúcuta, La Nueva Sexta	6.000	6.000	6.000		+
						Montería, Mercado del Sur	5.460	5.520	5.495		=
						Santa Marta (Magdalena)	6.182	6.255	6.200		=
						Sincelejo, Nuevo Mercado	5.000	5.000	5.000		=
						Valledupar, Mercado Nuevo	6.000	6.000	6.000		+

BOLETÍN SEMANAL PRECIOS MAYORISTAS

Cuadro 6. Mercados mayoristas. Precios de venta de granos y cereales (continuación)
2021 (9 al 15 de enero)

Productos y mercados	Pesos por kilogramo				Tendencia	Productos y mercados	Pesos por kilogramo				Tendencia
	Mínimo	Máximo	Medio				Mínimo	Máximo	Medio		
Garbanzo importado						Lenteja importada (continuación)					
Arauca (Arauca)	6.167	6.350	6.258	=		Tuluá (Valle del Cauca)	3.104	3.360	3.221	-	
Armenia, Mercar	3.965	4.405	4.185	=		Tunja, Complejo de Servicios del Sur	3.360	3.400	3.387	+	
Bogotá, D.C., Corabastos	5.320	5.540	5.436	+		Valledupar, Mercado Nuevo	4.000	4.000	4.000	=	
Bogotá, D.C., Paloquemao	5.760	6.240	5.973	+		Villavicencio, CAV	3.235	3.670	3.461	+	
Bogotá, D.C., Plaza España	5.280	5.500	5.407	+		Maíz amarillo cáscara					
Bogotá, D.C., Plaza Las Flores	5.760	6.000	5.900	-		Bogotá, D.C., Corabastos	1.520	1.560	1.547	+	
Bucaramanga, Mercados del centro	3.826	4.348	4.092	=		Bogotá, D.C., Paloquemao	1.520	1.600	1.573	-	
Cartago (Valle del Cauca)	3.816	4.288	4.035	=		Manizales, Centro Galerías	1.360	1.480	1.427	=	
Cúcuta, Cenabastos	4.320	4.500	4.410	+		Medellín, Central Mayorista de Antioquia	1.000	1.100	1.050	-	
Cúcuta, La Nueva Sexta	4.000	5.000	4.400	-		Medellín, Plaza Minorista "José María Villa"	1.500	1.500	1.500	=	
Medellín, Central Mayorista de Antioquia	3.520	3.680	3.600	-		Montería, Mercado del Sur	1.100	1.140	1.123	+	
Medellín, Plaza Minorista "José María Villa"	3.680	3.840	3.750	=		Neiva, Surabastos	1.161	1.210	1.177	+	
Neiva, Surabastos	4.000	4.160	4.080	-		Pasto, El Potrerillo	1.075	1.125	1.113	+	
Pamplona (Norte de Santander)	3.739	3.739	3.739	+		Sincelejo, Nuevo Mercado	1.089	1.133	1.111	+	
Pereira, Mercasa	3.530	4.000	3.777	=		Valledupar, Mercado Nuevo	1.100	1.200	1.153	-	
Tunja, Complejo de Servicios del Sur	4.700	4.800	4.767	+		Maíz amarillo cáscara importado					
Villavicencio, CAV	3.440	3.600	3.509	-		Medellín, Central Mayorista de Antioquia	1.100	1.100	1.100	-	
Lenteja importada						Maíz amarillo trillado					
Arauca (Arauca)	3.696	4.400	4.048	=		Armenia, Mercar	1.500	1.560	1.530	-	
Armenia, Mercar	3.524	3.700	3.583	=		Barranquilla, Barranquillita	1.428	1.470	1.455	-	
Barranquilla, Barranquillita	3.000	3.100	3.033	+		Barranquilla, Granabastos	1.475	1.500	1.494	=	
Barranquilla, Granabastos	3.100	3.180	3.145	=		Cali, La Floresta	1.700	1.800	1.767	=	
Bogotá, D.C., Corabastos	3.040	3.176	3.105	-		Cali, Santa Helena	1.600	1.700	1.653	-	
Bogotá, D.C., Paloquemao	3.600	3.840	3.707	-		Cali, Siloé	1.600	1.700	1.667	=	
Bogotá, D.C., Plaza España	3.200	3.360	3.287	-		Cartagena, Bazaruto	1.750	1.850	1.817	+	
Bogotá, D.C., Plaza Las Flores	3.440	3.760	3.600	-		Medellín, Central Mayorista de Antioquia	1.300	1.400	1.350	-	
Bucaramanga, Centroabastos	3.530	3.739	3.619	=		Medellín, Plaza Minorista "José María Villa"	1.600	1.700	1.625	=	
Bucaramanga, Mercados del centro	3.565	3.696	3.652	=		Montería, Mercado del Sur	1.340	1.400	1.365	-	
Buenaventura (Valle del Cauca)	3.008	3.392	3.147	-		Pereira, Mercasa	1.550	1.655	1.602	=	
Cali, La Floresta	3.200	3.200	3.200	-		Sincelejo, Nuevo Mercado	1.333	1.333	1.333	=	
Cali, Santa Helena	3.280	3.360	3.333	-		Tuluá (Valle del Cauca)	1.500	1.500	1.500	-	
Cali, Siloé	3.360	3.520	3.413	+		Maíz blanco cáscara					
Cartagena, Bazaruto	3.500	4.000	3.667	-		Medellín, Central Mayorista de Antioquia	1.000	1.100	1.050	-	
Cartago (Valle del Cauca)	3.056	3.280	3.179	=		Maíz blanco retrimado					
Cúcuta, La Nueva Sexta	3.500	3.750	3.639	+		Cartago (Valle del Cauca)	1.480	1.560	1.520	=	
Florencia (Cauquetá)	3.440	3.440	3.440	+		Maíz blanco trillado					
Ibagué, Plaza La 21	3.120	3.180	3.149	+		Armenia, Mercar	1.400	1.440	1.420	=	
Manizales, Centro Galerías	3.546	4.053	3.882	=		Barranquilla, Barranquillita	1.475	1.523	1.500	-	
Medellín, Central Mayorista de Antioquia	3.120	3.200	3.160	-		Barranquilla, Granabastos	1.425	1.500	1.469	=	
Medellín, Plaza Minorista "José María Villa"	3.120	3.200	3.160	=		Bogotá, D.C., Corabastos	1.440	1.510	1.477	+	
Montería, Mercado del Sur	3.500	3.590	3.538	-		Bogotá, D.C., Paloquemao	1.744	1.760	1.755	-	
Neiva, Surabastos	3.200	3.520	3.320	=		Bogotá, D.C., Plaza España	1.600	1.680	1.627	+	
Palmira (Valle del Cauca)	3.200	3.300	3.260	-		Cali, La Floresta	1.520	1.640	1.587	-	
Pamplona (Norte de Santander)	3.478	3.652	3.594	+		Cali, Santa Helena	1.560	1.600	1.573	=	
Pasto, El Potrerillo	2.600	2.800	2.710	=		Cali, Siloé	1.560	1.660	1.607	-	
Pereira, Mercasa	3.530	4.000	3.777	-							
Popayán, Plaza de mercado del barrio Bolívar	3.840	4.000	3.893	-							
Santa Marta (Magdalena)	3.182	3.273	3.227	-							
Sincelejo, Nuevo Mercado	3.200	3.500	3.275	-							

Cuadro 6. Mercados mayoristas. Precios de venta de granos y cereales (conclusión)
2021 (9 al 15 de enero)

Productos y mercados	Pesos por kilogramo			Tendencia
	Mínimo	Máximo	Medio	
Maíz blanco trillado (continuación)				
Cartagena, Bazurto	1.750	1.850	1.800	+
Cartago (Valle del Cauca)	1.400	1.520	1.467	=
Cúcuta, Cenabastos	1.700	1.800	1.733	-
Cúcuta, La Nueva Sexta	1.750	2.000	1.850	+
Florencia (Caquetá)	1.760	1.780	1.770	=
Ibagué, Plaza La 21	1.320	1.348	1.332	-
Manizales, Centro Galerías	1.520	1.680	1.600	=
Medellín, Central Mayorista de Antioquia	1.200	1.300	1.250	-
Medellín, Plaza Minorista "José María Villa"	1.300	1.400	1.375	=
Montería, Mercado del Sur	1.270	1.320	1.293	+
Neiva, Surabastos	1.500	1.520	1.510	=
Palmira (Valle del Cauca)	1.520	1.600	1.565	-
Pereira, Mercasa	1.400	1.635	1.478	=
Popayán, Plaza de mercado del barrio Bolívar	1.600	1.640	1.620	=
Sincelejo, Nuevo Mercado	1.333	1.333	1.333	=

TENDENCIAS

---	-
Variación mayor al -20 %	Variación entre 0 % y -10 %
--	=
Variación entre -10 % y -20 %	Variación igual a 0 %

Productos y mercados	Pesos por kilogramo			Tendencia
	Mínimo	Máximo	Medio	
Maíz blanco trillado (continuación)				
Tuluá (Valle del Cauca)	1.400	1.500	1.467	=
Tunja, Complejo de Servicios del Sur	1.700	1.760	1.740	-
Valledupar, Mercado Nuevo	1.400	1.400	1.400	-
Villavicencio, CAV	1.480	1.500	1.490	-
Maíz pira				
Bogotá, D.C., Corabastos	3.000	3.160	3.089	+
Bogotá, D.C., Paloquemao	3.840	4.160	4.000	-
Bucaramanga, Mercados del centro	3.152	3.600	3.376	=
Cúcuta, Cenabastos	2.700	3.200	2.950	-
Cúcuta, La Nueva Sexta	2.680	2.960	2.820	-
Medellín, Central Mayorista de Antioquia	2.920	3.000	2.960	-
Medellín, Plaza Minorista "José María Villa"	3.120	3.200	3.160	=
Montería, Mercado del Sur	3.400	3.500	3.450	=
Villavicencio, CAV	2.800	3.261	3.064	-

+	+++
Variación entre 0 % y 10 %	Variación mayor al 20 %
++	n. d.
Variación entre 10 % y 20 %	No determinado

Cuadro 7. Mercados mayoristas. Precios de venta de huevos y lácteos 2021 (9 al 15 de enero)

Productos y mercados	Pesos por kilogramo				Tendencia	Productos y mercados	Pesos por kilogramo				Tendencia
	Mínimo	Máximo	Medio				Mínimo	Máximo	Medio		
Huevo blanco A						Huevo rojo AA					
Cartago (Valle del Cauca)	300	323	312	+		Armenia, Mercar	320	330	327	=	
Manizales, Centro Galerías	300	320	310	=		Bogotá, D.C., Corabastos	320	330	323	-	
Medellín, Central Mayorista de Antioquia	300	310	305	=		Bogotá, D.C., Paloquemao	320	335	329	-	
Medellín, Plaza Minorista "José María Villa"	290	300	295	-		Bogotá, D.C., Plaza Las Flores	330	340	333	-	
Pereira, La 41	283	283	283	-		Cali, Galería Alameda	350	350	350	-	
Huevo blanco AA						Cali, La Floresta	333	350	344	-	
Cartago (Valle del Cauca)	333	340	337	=		Cali, Santa Helena	350	367	358	=	
Cúcuta, La Nueva Sexta	270	300	283	-		Cali, Siloé	350	367	356	=	
Manizales, Centro Galerías	317	330	322	=		Cartago (Valle del Cauca)	333	340	337	=	
Medellín, Central Mayorista de Antioquia	340	350	345	+		Cúcuta, Cenabastos	244	270	260	-	
Medellín, Plaza Minorista "José María Villa"	310	315	313	-		Ibagué, Plaza La 21	333	333	333	-	
Pereira, La 41	317	317	317	-		Medellín, Central Mayorista de Antioquia	340	350	345	+	
Huevo blanco B						Medellín, Plaza Minorista "José María Villa"	310	315	313	-	
Cartago (Valle del Cauca)	280	300	290	=		Montería, Mercado del Sur	317	323	320	-	
Medellín, Central Mayorista de Antioquia	290	300	295	=		Neiva, Surabastos	330	340	335	+	
Medellín, Plaza Minorista "José María Villa"	280	285	283	-		Palmira (Valle del Cauca)	333	367	342	-	
Pereira, La 41	250	253	252	-		Pamplona (Norte de Santander)	300	306	303	-	
Huevo blanco extra						Pasto, El Potrerillo	267	283	275	-	
Manizales, Centro Galerías	350	360	353	=		Popayán, Plaza de mercado del barrio Bolívar	320	333	324	+	
Medellín, Central Mayorista de Antioquia	390	400	395	+		Tuluá (Valle del Cauca)	305	327	317	-	
Medellín, Plaza Minorista "José María Villa"	380	385	383	=		Valledupar, Mercado Nuevo	280	310	293	-	
Pereira, La 41	380	383	382	=		Villavicencio, CAV	295	310	304	+	
Huevo rojo A						Huevo rojo B					
Armenia, Mercar	310	320	313	=		Armenia, Mercar	270	280	275	=	
Bogotá, D.C., Corabastos	300	320	307	-		Bogotá, D.C., Corabastos	280	290	287	-	
Bogotá, D.C., Paloquemao	300	310	303	-		Bogotá, D.C., Paloquemao	290	300	293	+	
Bogotá, D.C., Plaza Las Flores	310	320	313	-		Bogotá, D.C., Plaza Las Flores	280	300	288	-	
Bucaramanga, Centroabastos	290	290	290	=		Bucaramanga, Centroabastos	270	280	275	=	
Cali, Santa Helena	317	333	321	+		Cúcuta, Cenabastos	244	250	246	n.d.	
Cali, Siloé	317	333	322	=		Cúcuta, La Nueva Sexta	250	256	253	n.d.	
Cartagena, Bazurto	273	283	280	-		Ibagué, Plaza La 21	300	300	300	-	
Cartago (Valle del Cauca)	300	323	312	+		Medellín, Central Mayorista de Antioquia	290	300	295	=	
Cúcuta, Cenabastos	250	289	265	-		Medellín, Plaza Minorista "José María Villa"	280	285	283	-	
Cúcuta, La Nueva Sexta	250	260	255	-		Montería, Mercado del Sur	280	283	283	-	
Ibagué, Plaza La 21	317	327	322	=		Neiva, Surabastos	290	300	295	+	
Medellín, Central Mayorista de Antioquia	300	310	305	=		Villavicencio, CAV	250	290	263	=	
Medellín, Plaza Minorista "José María Villa"	290	300	295	-		Huevo rojo extra					
Montería, Mercado del Sur	293	300	298	-		Armenia, Mercar	350	360	357	=	
Neiva, Surabastos	300	310	305	=		Bogotá, D.C., Corabastos	360	370	363	+	
Pamplona (Norte de Santander)	292	292	292	-		Bogotá, D.C., Paloquemao	390	400	398	+	
Pasto, El Potrerillo	240	250	245	-		Bogotá, D.C., Plaza Las Flores	380	400	385	-	
Popayán, Plaza de mercado del barrio Bolívar	280	283	281	+		Cali, Galería Alameda	383	400	394	=	
Sincelejo, Nuevo Mercado	260	283	269	-		Cali, La Floresta	367	383	372	=	
Tuluá (Valle del Cauca)	280	300	289	-		Cali, Siloé	383	400	389	=	
Valledupar, Mercado Nuevo	273	303	286	-		Cúcuta, Cenabastos	300	322	309	-	
Villavicencio, CAV	260	300	282	-		Cúcuta, La Nueva Sexta	278	333	306	-	
						Ibagué, Plaza La 21	367	383	379	+	
						Medellín, Central Mayorista de Antioquia	390	400	395	+	

Cuadro 7. Mercados mayoristas. Precios de venta de huevos y lácteos (continuación)
2021 (9 al 15 de enero)

Productos y mercados	Pesos por kilogramo				Tendencia	Productos y mercados	Pesos por kilogramo				Tendencia
	Mínimo	Máximo	Medio				Mínimo	Máximo	Medio		
Huevo rojo extra (continuación)						Queso Caquetá					
Medellín, Plaza Minorista "José María Villa"	380	385	383	=		Cali, Galería Alameda	13.000	13.500	13.167	=	
Neiva, Surabastos	350	360	355	=		Cali, La Floresta	13.000	13.500	13.167	=	
Palmira (Valle del Cauca)	377	400	386	+		Cali, Santa Helena	13.000	13.500	13.250	+	
Pasto, El Potrerillo	317	327	322	n.d.		Cali, Siloé	13.000	14.000	13.500	=	
Villavicencio, CAV	316	350	332	-		Palmira (Valle del Cauca)	14.500	15.000	14.875	-	
						Popayán, Plaza de mercado del barrio Bolívar	12.000	12.000	12.000	-	
Leche en polvo						Tuluá (Valle del Cauca)	12.200	12.400	12.267	-	
Armenia, Mercar	20.833	30.556	24.870	=		Queso costeño					
Barranquilla, Barranquillita	27.214	27.309	27.257	+		Armenia, Mercar	14.000	14.400	14.213	-	
Barranquilla, Granabastos	26.910	27.083	26.997	=		Barranquilla, Barranquillita	13.000	13.000	13.000	++	
Bogotá, D.C., Corabastos	30.321	30.816	30.564	+		Barranquilla, Granabastos	13.200	13.500	13.333	++	
Bucaramanga, Centroabastos	29.288	31.250	30.226	+		Bogotá, D.C., Corabastos	13.800	14.500	14.075	+	
Bucaramanga, Mercados del centro	29.583	30.556	30.139	=		Bogotá, D.C., Paloquemao	13.000	14.000	13.575	-	
Buenaventura (Valle del Cauca)	22.222	30.000	26.214	+		Bogotá, D.C., Plaza España	14.000	15.000	14.600	-	
Cali, La Floresta	23.111	29.948	26.473	+		Bogotá, D.C., Plaza Las Flores	13.000	13.200	13.100	-	
Cali, Santa Helena	22.489	28.646	25.512	+		Bucaramanga, Mercados del centro	12.000	13.000	12.750	=	
Cali, Siloé	23.289	29.514	26.434	+		Buenaventura (Valle del Cauca)	18.000	19.000	18.500	-	
Cartagena, Bazurto	29.167	29.167	29.167	=		Cali, Galería Alameda	13.000	13.500	13.167	=	
Cartago (Valle del Cauca)	20.000	27.509	23.690	=		Cali, La Floresta	13.000	13.500	13.167	=	
Cúcuta, Cenabastos	15.742	16.875	16.185	+		Cali, Santa Helena	13.000	13.500	13.250	+	
Cúcuta, La Nueva Sexta	16.719	16.875	16.797	+		Cali, Siloé	13.000	14.000	13.500	=	
Medellín, Central Mayorista de Antioquia	17.333	17.500	17.417	=		Cartagena, Bazurto	13.000	13.000	13.000	+	
Medellín, Plaza Minorista "José María Villa"	17.333	17.917	17.563	=		Cartago (Valle del Cauca)	14.000	14.000	14.000	-	
Palmira (Valle del Cauca)	22.800	29.036	25.916	+		Cúcuta, Cenabastos	13.500	14.000	13.750	-	
Pamplona (Norte de Santander)	16.204	16.204	16.204	=		Manizales, Centro Galerías	11.000	11.000	11.000	-	
Pasto, El Potrerillo	21.778	22.933	22.400	=		Medellín, Central Mayorista de Antioquia	16.000	17.000	16.333	-	
Pereira, Mercasa	29.878	30.167	30.023	=		Medellín, Plaza Minorista "José María Villa"	14.000	14.500	14.125	-	
Popayán, Plaza de mercado del barrio Bolívar	23.111	25.920	24.528	-		Montería, Mercado del Sur	12.000	13.000	12.750	=	
Tuluá (Valle del Cauca)	20.356	29.705	24.491	+		Palmira (Valle del Cauca)	14.500	15.000	14.875	-	
Valledupar, Mercado Nuevo	26.042	27.083	26.563	=		Santa Marta (Magdalena)	13.500	14.000	13.833	-	
Villavicencio, CAV	31.528	31.597	31.563	-		Sincelejo, Nuevo Mercado	12.000	12.600	12.250	-	
						Valledupar, Mercado Nuevo	14.000	16.000	15.167	+	
						Villavicencio, CAV	12.000	13.000	12.250	=	
Queso campesino						Queso cuajada					
Armenia, Mercar	11.000	11.500	11.167	+		Armenia, Mercar	11.000	11.000	11.000	+	
Bogotá, D.C., Corabastos	9.500	10.000	9.750	+		Bogotá, D.C., Corabastos	9.500	9.900	9.650	-	
Bogotá, D.C., Paloquemao	9.000	10.000	9.600	+		Bogotá, D.C., Paloquemao	9.800	10.000	9.950	+	
Bogotá, D.C., Plaza España	9.400	9.600	9.533	-		Bogotá, D.C., Plaza Las Flores	9.000	9.000	9.000	-	
Bogotá, D.C., Plaza Las Flores	11.000	12.400	11.650	-		Bucaramanga, Mercados del centro	11.000	11.000	11.000	=	
Bucaramanga, Mercados del centro	10.000	11.000	10.667	=		Buenaventura (Valle del Cauca)	11.000	11.000	11.000	-	
Cali, Galería Alameda	11.000	12.000	11.500	=		Cali, Galería Alameda	8.000	8.500	8.167	=	
Cali, La Floresta	11.500	12.000	11.667	+		Cali, La Floresta	8.000	8.500	8.167	+	
Cali, Santa Helena	11.000	12.000	11.500	+		Cali, Santa Helena	8.000	8.500	8.125	+	
Cali, Siloé	11.000	12.000	11.500	+		Cali, Siloé	8.000	8.500	8.333	=	
Cúcuta, Cenabastos	12.500	13.000	12.750	+		Cartago (Valle del Cauca)	8.600	8.600	8.600	=	
Florencia (Caquetá)	11.360	11.360	11.360	=		Cúcuta, Cenabastos	10.000	11.000	10.500	-	
Ibagué, Plaza La 21	9.400	10.000	9.667	-		Medellín, Central Mayorista de Antioquia	12.000	13.000	12.333	=	
Manizales, Centro Galerías	9.000	9.000	9.000	-		Medellín, Plaza Minorista "José María Villa"	9.000	9.500	9.250	=	
Medellín, Central Mayorista de Antioquia	12.000	12.400	12.200	=							
Montería, Mercado del Sur	11.000	12.000	11.750	=							
Palmira (Valle del Cauca)	12.000	13.000	12.500	-							
Tuluá (Valle del Cauca)	11.000	12.000	11.667	-							
Villavicencio, CAV	10.000	11.000	10.250	-							

Cuadro 7. Mercados mayoristas. Precios de venta de huevos y lácteos (conclusión) 2021 (9 al 15 de enero)

Productos y mercados	Pesos por kilogramo				Tendencia	Productos y mercados	Pesos por kilogramo				Tendencia
	Mínimo	Máximo	Medio	Precios			Mínimo	Máximo	Medio	Precios	
Queso cuajada (continuación)						Queso doble crema (continuación)					
Palмира (Valle del Cauca)	9.000	10.000	9.500		=	Cali, Galería Alameda	12.000	12.000	12.000		+
Popayán, Plaza de mercado del barrio Bolívar	8.400	8.600	8.533		-	Cali, La Floresta	12.000	12.000	12.000		=
Tuluá (Valle del Cauca)	8.000	9.000	8.333		-	Cali, Santa Helena	11.500	12.000	11.750		+
Villavicencio, CAV	10.000	10.600	10.400		-	Cali, Siloé	12.000	12.000	12.000		-
Queso doble crema						Cúcuta, Cenabastos	11.000	11.500	11.333		-
Armenia, Mercar	12.000	12.000	12.000		=	Florencia (Caquetá)	12.000	12.400	12.200		=
Bogotá, D.C., Corabastos	11.200	11.600	11.300		-	Ibagué, Plaza La 21	11.800	12.000	11.933		-
Bogotá, D.C., Paloquemao	10.000	10.400	10.100		-	Medellín, Central Mayorista de Antioquia	12.800	12.800	12.800		=
Bogotá, D.C., Plaza España	10.000	10.800	10.400		-	Palmira (Valle del Cauca)	12.000	13.000	12.500		=
Bogotá, D.C., Plaza Las Flores	10.400	11.200	10.700		-	Popayán, Plaza de mercado del barrio Bolívar	11.800	12.000	11.933		=
Bucaramanga, Mercados del centro	12.000	13.000	12.250		=	Tuluá (Valle del Cauca)	12.800	13.000	12.933		+
Buenaventura (Valle del Cauca)	12.000	13.000	12.667		=	Villavicencio, CAV	11.200	11.600	11.300		=

TENDENCIAS

---	-	+	+++
Variación mayor al -20 %	Variación entre 0 % y -10 %	Variación entre 0 % y 10 %	Variación mayor al 20 %
--	=	++	n. d.
Variación entre -10 % y -20 %	Variación igual a 0 %	Variación entre 10 % y 20 %	No determinado

BOLETÍN SEMANAL

PRECIOS MAYORISTAS

Cuadro 8. Mercados mayoristas. Precios de venta de carnes 2021 (9 al 15 de enero)

Productos y mercados	Pesos por kilogramo				Tendencia	Productos y mercados	Pesos por kilogramo				Tendencia
	Mínimo	Máximo	Medio	Precios			Mínimo	Máximo	Medio	Precios	
Alas de pollo con costillar						Carne de cerdo, brazo sin hueso					
Armenia, Mercar	8.600	8.800	8.733		=	Barranquilla, Barranquillita	11.000	12.000	11.667		=
Barranquilla, Barranquillita	5.300	5.400	5.350		+	Bogotá, D.C., Frigorífico Ble Ltda.	13.500	14.000	13.667		=
Barranquilla, Granabastos	5.200	5.200	5.200		+	Bogotá, D.C., Frigorífico Guadalupe	13.000	14.000	13.400		-
Bogotá, D.C., Frigorífico Ble Ltda.	5.200	5.600	5.400		-	Bogotá, D.C., Paloquemao	13.500	14.000	13.875		+
Bogotá, D.C., Frigorífico Guadalupe	5.000	5.600	5.400		++	Bogotá, D.C., Plaza Las Flores	13.000	14.000	13.525		+
Buenaventura (Valle del Cauca)	7.200	7.400	7.267		+	Buenaventura (Valle del Cauca)	16.000	17.000	16.667		-
Cali, Galería Alameda	6.600	6.800	6.667		-	Cali, Santa Helena	14.000	15.000	14.375		=
Cali, Santa Helena	6.600	7.000	6.800		+	Cartagena, Bazurto	13.000	14.000	13.500		+
Cartagena, Bazurto	5.800	6.200	5.933		-	Ibagué, Plaza La 21	14.000	15.000	14.500		-
Florencia (Caquetá)	6.200	6.300	6.250		=	Malambo (Atlántico), Carnes y carnes	13.000	13.000	13.000		-
Ibagué, Plaza La 21	6.000	6.600	6.200		+	Medellín, Central Mayorista de Antioquia	13.500	15.500	14.350		+
Montería, Mercado del Sur	5.400	5.500	5.450		+	Montería, Mercado del Sur	13.800	14.000	13.950		=
Neiva, Surabastos	4.800	5.200	5.000		+	Palmira (Valle del Cauca)	13.500	14.500	13.875		+
Palmira (Valle del Cauca)	6.400	6.600	6.450		+	Pasto, El Potrerillo	16.000	16.000	16.000		=
Sincelejo, Nuevo Mercado	4.800	5.000	4.900		=	Pereira, La 41	15.000	16.000	15.333		+
Tuluá (Valle del Cauca)	5.600	6.600	6.067		=	Popayán, Plaza de mercado del barrio Bolívar	13.600	14.000	13.733		-
Valledupar, Mercado Nuevo	5.000	5.100	5.033		+	Sincelejo, Nuevo Mercado	12.000	12.000	12.000		=
Villavicencio, CAV	5.600	6.000	5.850		-	Tuluá (Valle del Cauca)	12.000	16.000	14.000		++
Alas de pollo sin costillar						Carne de cerdo, cabeza de lomo					
Arauca (Arauca)	6.800	6.900	6.867		=	Bogotá, D.C., Frigorífico Ble Ltda.	13.500	14.000	13.667		-
Bogotá, D.C., Corabastos	6.800	7.000	6.867		-	Bogotá, D.C., Frigorífico Guadalupe	13.600	15.000	14.150		+
Bogotá, D.C., Frigorífico Ble Ltda.	7.500	8.000	7.875		-	Bogotá, D.C., Paloquemao	13.000	15.000	14.000		-
Bogotá, D.C., Frigorífico Guadalupe	7.500	7.700	7.575		-	Bogotá, D.C., Plaza Las Flores	13.000	14.000	13.525		+
Bogotá, D.C., Paloquemao	8.000	8.200	8.050		-	Cúcuta, Cenabastos	14.000	15.000	14.500		-
Bogotá, D.C., Plaza Las Flores	7.400	8.000	7.667		+++	Medellín, Central Mayorista de Antioquia	8.000	9.800	8.950		-
Bucaramanga, Frigoríficos	8.500	8.750	8.583		=	Medellín, Plaza Minorista "José María Villa"	7.800	8.000	7.950		-
Cúcuta, Cenabastos	7.000	7.500	7.233		-						
Medellín, Central Mayorista de Antioquia	8.000	9.800	8.950		-						
Medellín, Plaza Minorista "José María Villa"	7.800	8.000	7.950		-						
Carne de cerdo, brazo con hueso											
Barranquilla, Barranquillita	10.400	10.500	10.467		+						
Bogotá, D.C., Frigorífico Ble Ltda.	13.000	13.000	13.000		-						
Bogotá, D.C., Frigorífico Guadalupe	12.000	13.000	12.375		-						
Bogotá, D.C., Paloquemao	12.800	13.000	12.950		+						
Bogotá, D.C., Plaza Las Flores	12.000	13.000	12.375		n.d.						
Cartagena, Bazurto	11.000	11.500	11.250		=						
Cúcuta, Cenabastos	14.000	14.000	14.000		+						
Malambo (Atlántico), Carnes y carnes	12.000	12.000	12.000		-						
Montería, Mercado del Sur	12.000	12.000	12.000		=						
Sincelejo, Nuevo Mercado	9.000	10.000	9.250		+						
Valledupar, Mercado Nuevo	14.000	14.000	14.000		=						
Carne de cerdo, costilla											
Barranquilla, Barranquillita	10.400	10.500	10.467		=						
Bogotá, D.C., Frigorífico Ble Ltda.	15.000	16.000	15.667		+						
Bogotá, D.C., Frigorífico Guadalupe	15.000	15.000	15.000		-						
Bogotá, D.C., Paloquemao	14.800	16.000	15.200		+						
Bogotá, D.C., Plaza Las Flores	14.500	16.000	15.375		++						
Buenaventura (Valle del Cauca)	17.000	17.400	17.267		-						
Cali, Santa Helena	14.000	15.000	14.500		=						
Cartagena, Bazurto	14.000	15.500	14.875		-						

BOLETÍN SEMANAL

PRECIOS MAYORISTAS

Cuadro 8. Mercados mayoristas. Precios de venta de carnes (continuación)
2021 (9 al 15 de enero)

Productos y mercados	Pesos por kilogramo				Tendencia	Productos y mercados	Pesos por kilogramo				Tendencia
	Mínimo	Máximo	Medio				Mínimo	Máximo	Medio		
Carne de cerdo, costilla (continuación)						Carne de cerdo, lomo con hueso (continuación)					
Cúcuta, Cenabastos	15.000	15.000	15.000	=		Malambo (Atlántico), Carnes y carnes	13.200	13.200	13.200	-	
Cúcuta, La Nueva Sexta	15.000	17.000	15.667	+		Montería, Mercado del Sur	13.000	14.000	13.750	=	
Florencia (Cauquetá)	15.000	15.000	15.000	=		Sincelejo, Nuevo Mercado	9.000	10.000	9.250	+	
Ibagué, Plaza La 21	15.000	15.600	15.250	+		Valledupar, Mercado Nuevo	12.000	12.000	12.000	=	
Malambo (Atlántico), Carnes y carnes	15.000	15.000	15.000	=		Carne de cerdo, lomo sin hueso					
Manizales, Centro Galerías	15.000	18.000	16.000	=		Barranquilla, Barranquillita	14.000	15.000	14.667	+	
Medellín, Central Mayorista de Antioquia	17.500	19.300	18.275	+		Bogotá, D.C., Frigorífico Ble Ltda.	15.500	15.500	15.500	-	
Medellín, Plaza Minorista "José María Villa"	16.000	17.800	16.625	=		Bogotá, D.C., Frigorífico Guadalupe	15.000	16.000	15.500	-	
Montería, Mercado del Sur	13.000	14.000	13.250	=		Bogotá, D.C., Paloquemao	15.600	17.000	16.150	+	
Palmira (Valle del Cauca)	13.000	14.500	13.625	+		Bogotá, D.C., Plaza Las Flores	16.000	16.200	16.050	+	
Pasto, El Potrerillo	14.000	15.000	14.750	-		Buenaventura (Valle del Cauca)	18.000	19.000	18.667	-	
Pereira, La 41	17.000	18.000	17.667	=		Cali, Santa Helena	16.500	17.000	16.750	+	
Popayán, Plaza de mercado del barrio Bolívar	11.000	12.000	11.333	-		Cartagena, Bazarro	17.000	17.500	17.250	=	
Tuluá (Valle del Cauca)	12.000	17.000	14.333	+++		Cúcuta, Cenabastos	16.000	16.000	16.000	=	
Tunja, Complejo de Servicios del Sur	15.000	16.000	15.333	+		Cúcuta, La Nueva Sexta	15.000	16.000	15.667	=	
Valledupar, Mercado Nuevo	15.000	16.000	15.333	+		Florencia (Cauquetá)	16.000	16.000	16.000	=	
Villavicencio, CAV	15.000	16.000	15.500	+		Ibagué, Plaza La 21	16.200	17.000	16.475	-	
Yopal (Casanare)	14.000	14.000	14.000	=		Malambo (Atlántico), Carnes y carnes	17.500	17.500	17.500	-	
Carne de cerdo en canal						Manizales, Centro Galerías	17.000	18.000	17.333	=	
Bogotá, D.C., Frigorífico Guadalupe	10.000	10.400	10.160	-		Medellín, Central Mayorista de Antioquia	16.200	18.600	17.650	+	
Ibagué, Plaza La 21	10.800	11.088	10.976	-		Medellín, Plaza Minorista "José María Villa"	16.800	19.700	17.675	=	
Malambo (Atlántico), Carnes y carnes	9.700	9.700	9.700	-		Montería, Mercado del Sur	16.000	16.500	16.175	=	
Pereira, La 41	10.500	10.800	10.600	+		Neiva, Surabastos	14.600	15.000	14.900	-	
Popayán, Plaza de mercado del barrio Bolívar	8.200	8.200	8.200	-		Palmira (Valle del Cauca)	16.000	17.000	16.500	+	
Carne de cerdo, espinazo						Pasto, El Potrerillo	17.000	18.000	17.250	=	
Buenaventura (Valle del Cauca)	11.000	11.600	11.400	-		Pereira, La 41	18.000	19.000	18.333	=	
Cali, Santa Helena	8.000	8.500	8.175	-		Popayán, Plaza de mercado del barrio Bolívar	18.000	19.000	18.667	-	
Cúcuta, Cenabastos	4.000	5.000	4.500	=		Sincelejo, Nuevo Mercado	14.000	14.000	14.000	=	
Manizales, Centro Galerías	9.000	10.000	9.667	=		Tuluá (Valle del Cauca)	15.000	18.000	16.333	=	
Medellín, Central Mayorista de Antioquia	6.800	7.500	7.075	+		Tunja, Complejo de Servicios del Sur	14.000	14.000	14.000	+	
Medellín, Plaza Minorista "José María Villa"	6.500	7.000	6.813	-		Valledupar, Mercado Nuevo	19.000	20.000	19.667	-	
Montería, Mercado del Sur	12.000	13.000	12.500	=		Carne de cerdo, perril con hueso					
Neiva, Surabastos	4.400	5.200	4.800	-		Barranquilla, Barranquillita	10.400	10.500	10.467	=	
Palmira (Valle del Cauca)	8.000	8.500	8.175	+		Bogotá, D.C., Frigorífico Ble Ltda.	14.000	15.000	14.333	+	
Pasto, El Potrerillo	7.000	8.000	7.750	=		Bogotá, D.C., Frigorífico Guadalupe	13.000	14.000	13.250	-	
Pereira, La 41	10.000	12.000	10.667	=		Bogotá, D.C., Plaza Las Flores	13.000	13.500	13.125	n.d.	
Popayán, Plaza de mercado del barrio Bolívar	8.000	8.200	8.067	-		Cartagena, Bazarro	11.000	12.500	11.750	+	
Tuluá (Valle del Cauca)	8.000	10.000	9.000	=		Cúcuta, Cenabastos	13.000	14.000	13.500	-	
Tunja, Complejo de Servicios del Sur	8.500	9.000	8.833	+		Cúcuta, La Nueva Sexta	13.000	14.000	13.667	+	
Carne de cerdo, lomo con hueso						Ibagué, Plaza La 21	15.000	15.200	15.050	-	
Barranquilla, Barranquillita	10.500	10.500	10.500	=		Malambo (Atlántico), Carnes y carnes	12.200	12.200	12.200	-	
Cartagena, Bazarro	12.000	12.900	12.467	-		Montería, Mercado del Sur	12.000	13.000	12.750	=	
Cúcuta, Cenabastos	14.000	14.000	14.000	-		Sincelejo, Nuevo Mercado	9.000	10.000	9.250	+	
Cúcuta, La Nueva Sexta	14.000	16.000	15.000	-		Valledupar, Mercado Nuevo	14.000	15.000	14.333	-	
						Villavicencio, CAV	12.000	15.000	14.000	=	
						Yopal (Casanare)	13.000	13.000	13.000	=	

Cuadro 8. Mercados mayoristas. Precios de venta de carnes (continuación)
2021 (9 al 15 de enero)

Productos y mercados	Pesos por kilogramo				Tendencia	Productos y mercados	Pesos por kilogramo				Tendencia
	Mínimo	Máximo	Medio				Mínimo	Máximo	Medio		
Carne de cerdo, perril sin hueso						Carne de cerdo, tocino papada					
Bogotá, D.C., Frigorífico Ble Ltda.	14.500	15.500	14.833	-		(continuación)					
Bogotá, D.C., Frigorífico Guadalupe	14.000	15.000	14.250	-	Ibagué, Plaza La 21	8.900	9.000	8.975	+		
Bogotá, D.C., Plaza Las Flores	14.000	14.500	14.250	+	Manizales, Centro Galerías	11.000	12.000	11.667	=		
Buenaventura (Valle del Cauca)	17.000	17.500	17.333	-	Medellín, Central Mayorista de Antioquia	10.900	11.700	11.150	+		
Cali, Santa Helena	15.000	16.000	15.500	=	Medellín, Plaza Minorista "José María Villa"	12.000	13.500	12.750	+		
Cúcuta, Cenabastos	14.500	15.000	14.750	=	Pereira, La 41	13.000	13.000	13.000	=		
Cúcuta, La Nueva Sexta	14.500	16.000	15.167	-	Tuluá (Valle del Cauca)	8.140	11.000	9.713	=		
Ibagué, Plaza La 21	14.900	16.000	15.275	-	Carne de res, bola de brazo						
Malambo (Atlántico), Carnes y carnes	15.300	15.300	15.300	-	Barranquilla, Barranquillita	13.800	14.000	13.925	+		
Manizales, Centro Galerías	15.000	18.000	16.333	=	Barranquilla, Granabastos	14.500	15.000	14.800	-		
Medellín, Central Mayorista de Antioquia	15.900	18.200	17.025	+	Bogotá, D.C., Paloquemao	16.000	17.000	16.625	-		
Medellín, Plaza Minorista "José María Villa"	14.000	16.000	14.875	=	Buenaventura (Valle del Cauca)	18.000	19.000	18.667	+		
Montería, Mercado del Sur	15.000	15.500	15.175	=	Cali, Santa Helena	16.700	17.500	17.175	+		
Palmira (Valle del Cauca)	14.000	15.500	14.625	+	Cartagena, Bazurto	16.000	18.000	17.250	-		
Pasto, El Potrerillo	17.000	17.000	17.000	=	Cúcuta, Cenabastos	14.500	16.000	15.167	=		
Pereira, La 41	16.000	16.000	16.000	=	Cúcuta, La Nueva Sexta	14.000	16.000	15.333	-		
Popayán, Plaza de mercado del barrio Bolívar	15.000	16.000	15.667	=	Ibagué, Plaza La 21	15.000	17.000	16.000	=		
Sincelejo, Nuevo Mercado	13.000	13.000	13.000	=	Malambo (Atlántico), Carnes y carnes	18.900	18.900	18.900	-		
Tuluá (Valle del Cauca)	13.900	16.000	14.633	=	Manizales, Centro Galerías	15.000	17.000	15.667	=		
Tunja, Complejo de Servicios del Sur	12.500	13.000	12.833	+	Medellín, Central Mayorista de Antioquia	18.200	22.500	19.575	-		
Villavicencio, CAV	15.000	16.000	15.500	+	Montería, Mercado del Sur	15.000	15.500	15.175	=		
Yopal (Casanare)	14.000	14.000	14.000	=	Palmira (Valle del Cauca)	17.000	18.000	17.500	-		
Carne de cerdo, tocina plancha						Pasto, El Potrerillo	16.000	16.000	16.000	=	
Manizales, Centro Galerías	15.000	15.000	15.000	=	Pereira, La 41	17.000	18.000	17.667	=		
Carne de cerdo, tocino barriga						Popayán, Plaza de mercado del barrio Bolívar	16.000	16.400	16.133	-	
Bogotá, D.C., Frigorífico Ble Ltda.	12.700	13.000	12.900	+	Sincelejo, Nuevo Mercado	16.000	16.000	16.000	=		
Bogotá, D.C., Frigorífico Guadalupe	12.000	13.000	12.625	+	Tuluá (Valle del Cauca)	17.000	19.000	18.000	=		
Bogotá, D.C., Plaza Las Flores	11.000	12.000	11.750	+++	Valledupar, Mercado Nuevo	19.000	20.000	19.333	+		
Florencia (Caquetá)	10.000	10.000	10.000	=	Carne de res, bola de pierna						
Ibagué, Plaza La 21	8.900	9.700	9.150	+	Barranquilla, Barranquillita	15.700	15.800	15.775	=		
Medellín, Central Mayorista de Antioquia	14.000	18.500	16.900	+	Barranquilla, Granabastos	16.500	17.000	16.750	=		
Medellín, Plaza Minorista "José María Villa"	16.800	18.500	17.575	=	Bogotá, D.C., Frigorífico Ble Ltda.	15.000	16.000	15.375	-		
Neiva, Surabastos	7.600	8.000	7.900	=	Bogotá, D.C., Frigorífico Guadalupe	15.000	15.500	15.225	-		
Palmira (Valle del Cauca)	12.500	13.500	12.875	+	Bogotá, D.C., Paloquemao	16.000	17.000	16.625	-		
Pasto, El Potrerillo	7.000	8.000	7.500	+	Bucaramanga, Frigoríficos	22.750	24.800	23.775	n.d.		
Pereira, La 41	15.000	16.000	15.667	=	Buenaventura (Valle del Cauca)	18.000	19.000	18.333	-		
Popayán, Plaza de mercado del barrio Bolívar	8.200	8.400	8.267	-	Cali, Santa Helena	17.500	18.300	17.875	-		
Tunja, Complejo de Servicios del Sur	9.000	9.000	9.000	+	Cartagena, Bazurto	16.500	18.000	17.375	=		
Carne de cerdo, tocino papada						Cúcuta, Cenabastos	14.500	16.000	15.167	=	
Bogotá, D.C., Frigorífico Ble Ltda.	10.000	11.000	10.333	=	Cúcuta, La Nueva Sexta	14.000	16.000	15.333	-		
Bogotá, D.C., Frigorífico Guadalupe	8.000	10.000	8.850	+	Florencia (Caquetá)	16.000	16.000	16.000	=		
Bogotá, D.C., Plaza Las Flores	10.000	10.000	10.000	++	Ibagué, Plaza La 21	15.000	17.000	16.000	=		
Buenaventura (Valle del Cauca)	9.000	9.000	9.000	-	Malambo (Atlántico), Carnes y carnes	18.900	18.900	18.900	-		
Cali, Santa Helena	9.200	10.000	9.550	=	Manizales, Centro Galerías	17.000	18.000	17.667	=		
Cúcuta, Cenabastos	10.500	12.000	11.250	-	Medellín, Central Mayorista de Antioquia	19.200	21.300	20.575	+		
Cúcuta, La Nueva Sexta	12.000	13.000	12.333	=	Medellín, Plaza Minorista "José María Villa"	19.500	21.200	20.175	=		
					Montería, Mercado del Sur	15.500	16.000	15.875	=		
					Neiva, Surabastos	14.000	15.000	14.550	-		
					Palmira (Valle del Cauca)	17.000	18.500	17.750	-		

BOLETÍN SEMANAL PRECIOS MAYORISTAS

Cuadro 8. Mercados mayoristas. Precios de venta de carnes (continuación)
2021 (9 al 15 de enero)

Productos y mercados	Pesos por kilogramo				Tendencia	Productos y mercados	Pesos por kilogramo				Tendencia
	Mínimo	Máximo	Medio				Mínimo	Máximo	Medio		
Carne de res, bola de pierna (continuación)						Carne de res, cadera (continuación)					
Pasto, El Potrerillo	16.000	17.000	16.250	=		Sincelejo, Nuevo Mercado	16.000	16.000	16.000	=	
Pereira, La 41	18.000	19.000	18.333	=		Tuluá (Valle del Cauca)	18.000	20.000	19.000	+	
Popayán, Plaza de mercado del barrio Bolívar	16.000	16.400	16.133	-		Valledupar, Mercado Nuevo	19.000	20.000	19.333	+	
Sincelejo, Nuevo Mercado	16.000	16.000	16.000	=		Villavicencio, CAV	15.000	15.500	15.125	-	
Tuluá (Valle del Cauca)	18.000	20.000	19.000	+		Yopal (Casanare)	15.000	15.000	15.000	=	
Valledupar, Mercado Nuevo	19.000	20.000	19.333	+		Carne de res, centro de pierna					
Villavicencio, CAV	15.000	15.500	15.125	-		Barranquilla, Barranquillita	13.300	13.400	13.350	+	
Yopal (Casanare)	15.000	15.000	15.000	=		Barranquilla, Granabastos	14.800	15.000	14.875	=	
Carne de res, bota						Bogotá, D.C., Frigorífico Ble Ltda.	15.000	16.000	15.375	-	
Barranquilla, Barranquillita	15.700	15.800	15.775	+		Bogotá, D.C., Frigorífico Guadalupe	15.000	15.500	15.225	-	
Barranquilla, Granabastos	16.800	16.900	16.825	-		Bogotá, D.C., Paloquemao	16.000	17.000	16.625	-	
Bogotá, D.C., Frigorífico Ble Ltda.	15.000	16.000	15.375	-		Bucaramanga, Frigoríficos	23.270	24.800	24.035	n.d.	
Bogotá, D.C., Frigorífico Guadalupe	15.000	15.500	15.225	-		Cartagena, Bazurto	17.500	18.000	17.667	=	
Bogotá, D.C., Paloquemao	16.000	17.000	16.625	-		Cúcuta, Cenabastos	14.500	16.000	15.167	-	
Cartagena, Bazurto	16.000	16.500	16.333	=		Cúcuta, La Nueva Sexta	14.000	16.000	15.333	-	
Cúcuta, Cenabastos	14.500	16.000	15.167	=		Ibagué, Plaza La 21	15.000	17.000	16.000	-	
Ibagué, Plaza La 21	15.000	17.000	15.975	+		Malambo (Atlántico), Carnes y carnes	17.800	17.800	17.800	-	
Malambo (Atlántico), Carnes y carnes	18.900	18.900	18.900	-		Manizales, Centro Galerías	17.000	18.000	17.667	=	
Manizales, Centro Galerías	17.000	18.000	17.667	=		Medellín, Central Mayorista de Antioquia	20.900	21.800	21.350	+	
Medellín, Central Mayorista de Antioquia	18.200	20.900	19.475	-		Medellín, Plaza Minorista "José María Villa"	19.500	20.600	20.025	=	
Medellín, Plaza Minorista "José María Villa"	18.000	19.300	18.450	=		Montería, Mercado del Sur	16.000	16.000	16.000	=	
Montería, Mercado del Sur	15.500	16.000	15.675	=		Pereira, La 41	18.000	19.000	18.667	+	
Sincelejo, Nuevo Mercado	16.000	16.000	16.000	=		Sincelejo, Nuevo Mercado	16.000	16.000	16.000	=	
Valledupar, Mercado Nuevo	19.000	20.000	19.333	+		Valledupar, Mercado Nuevo	19.000	20.000	19.333	+	
Villavicencio, CAV	15.000	15.500	15.125	-		Villavicencio, CAV	15.000	15.500	15.125	-	
Yopal (Casanare)	15.000	15.000	15.000	=		Yopal (Casanare)	15.000	15.000	15.000	=	
Carne de res, cadera						Carne de res, chatas					
Barranquilla, Barranquillita	15.700	15.800	15.750	=		Barranquilla, Barranquillita	17.000	17.300	17.100	-	
Barranquilla, Granabastos	16.800	17.000	16.875	=		Barranquilla, Granabastos	17.000	17.300	17.175	-	
Bogotá, D.C., Frigorífico Ble Ltda.	15.000	16.000	15.375	-		Bogotá, D.C., Frigorífico Ble Ltda.	21.000	23.000	21.500	-	
Bogotá, D.C., Frigorífico Guadalupe	15.000	15.500	15.225	-		Bogotá, D.C., Frigorífico Guadalupe	18.400	19.500	18.975	-	
Bogotá, D.C., Paloquemao	16.000	17.000	16.625	-		Bogotá, D.C., Paloquemao	21.800	23.000	22.200	-	
Bucaramanga, Frigoríficos	24.870	28.800	26.835	+		Bucaramanga, Frigoríficos	33.580	34.600	34.090	+	
Buenaventura (Valle del Cauca)	18.000	19.000	18.667	+		Cali, Santa Helena	21.000	23.500	22.125	+	
Cali, Santa Helena	17.000	18.000	17.550	=		Cartagena, Bazurto	18.000	19.500	18.833	=	
Cartagena, Bazurto	16.500	18.000	17.375	=		Cúcuta, Cenabastos	18.000	20.000	18.667	-	
Cúcuta, Cenabastos	14.500	16.000	15.167	-		Cúcuta, La Nueva Sexta	19.000	20.000	19.667	-	
Ibagué, Plaza La 21	15.000	17.000	15.975	-		Ibagué, Plaza La 21	18.000	20.000	19.250	=	
Malambo (Atlántico), Carnes y carnes	18.900	18.900	18.900	-		Malambo (Atlántico), Carnes y carnes	19.000	19.000	19.000	=	
Manizales, Centro Galerías	17.000	18.000	17.667	=		Medellín, Central Mayorista de Antioquia	30.900	32.600	31.700	+	
Medellín, Central Mayorista de Antioquia	19.100	21.000	20.400	-		Medellín, Plaza Minorista "José María Villa"	29.500	32.400	30.475	+	
Medellín, Plaza Minorista "José María Villa"	19.500	21.300	20.200	=		Montería, Mercado del Sur	17.000	18.000	17.625	=	
Montería, Mercado del Sur	15.500	16.000	15.750	=		Palmira (Valle del Cauca)	20.000	21.000	20.375	+	
Palmira (Valle del Cauca)	17.000	18.000	17.625	+		Pasto, El Potrerillo	16.000	17.000	16.750	=	
Pasto, El Potrerillo	16.000	17.000	16.250	=		Pereira, La 41	23.000	24.000	23.333	=	
Pereira, La 41	18.000	19.000	18.333	=		Popayán, Plaza de mercado del barrio Bolívar	17.600	17.800	17.733	-	
Popayán, Plaza de mercado del barrio Bolívar	16.800	16.800	16.800	-		Sincelejo, Nuevo Mercado	16.000	16.000	16.000	=	

Cuadro 8. Mercados mayoristas. Precios de venta de carnes (continuación)
2021 (9 al 15 de enero)

Productos y mercados	Pesos por kilogramo				Tendencia	Productos y mercados	Pesos por kilogramo				Tendencia
	Mínimo	Máximo	Medio				Mínimo	Máximo	Medio		
Carne de res, chatas (continuación)						Carne de res, falda (continuación)					
Tuluá (Valle del Cauca)	20.000	24.000	22.000		+	Bogotá, D.C., Paloquemao	13.800	14.000	13.950		-
Valledupar, Mercado Nuevo	20.000	24.000	22.000		+	Buenaventura (Valle del Cauca)	15.000	15.600	15.200		=
Villavicencio, CAV	16.000	16.500	16.250		+	Cali, Santa Helena	8.000	9.000	8.500		-
Yopal (Casanare)	16.000	16.000	16.000		=	Cartagena, Bazurto	15.200	15.500	15.400		+
Carne de res, cogote						Cúcuta, Cenabastos	13.500	13.500	13.500		+
Bogotá, D.C., Frigorífico Ble Ltda.	11.000	11.600	11.275		-	Cúcuta, La Nueva Sexta	14.000	14.000	14.000		=
Bogotá, D.C., Frigorífico Guadalupe	10.000	11.000	10.575		-	Ibagué, Plaza La 21	13.000	14.900	13.975		+
Bogotá, D.C., Paloquemao	13.000	14.000	13.575		+	Malambo (Atlántico), Carnes y carnes	13.700	13.700	13.700		-
Ibagué, Plaza La 21	9.000	10.000	9.500		-	Manizales, Centro Galerías	10.000	11.000	10.667		=
Manizales, Centro Galerías	13.000	16.000	14.500		=	Medellín, Central Mayorista de Antioquia	16.900	20.200	18.625		-
Montería, Mercado del Sur	12.000	13.000	12.750		=	Medellín, Plaza Minorista "José María Villa"	17.000	18.900	17.650		=
Pereira, La 41	13.000	14.000	13.667		=	Montería, Mercado del Sur	14.000	14.000	14.000		=
Carne de res, costilla						Palmira (Valle del Cauca)	10.000	11.000	10.250		+
Barranquilla, Barranquillita	8.300	8.400	8.325		-	Pasto, El Potrerillo	13.000	14.000	13.500		=
Bogotá, D.C., Frigorífico Ble Ltda.	12.500	13.500	12.750		+	Pereira, La 41	12.000	13.000	12.667		=
Bogotá, D.C., Frigorífico Guadalupe	10.000	12.000	11.375		+	Popayán, Plaza de mercado del barrio Bolívar	9.400	9.600	9.467		-
Bogotá, D.C., Paloquemao	12.500	13.000	12.825		+	Tuluá (Valle del Cauca)	11.000	14.000	12.333		=
Bucaramanga, Frigoríficos	24.400	24.460	24.430		+	Carne de res, lomo de brazo					
Buenaventura (Valle del Cauca)	12.000	12.000	12.000		-	Bogotá, D.C., Paloquemao	14.000	14.500	14.125		-
Cali, Santa Helena	7.000	8.000	7.625		-	Cúcuta, Cenabastos	13.000	15.000	13.667		+
Cartagena, Bazurto	10.800	12.000	11.200		=	Cúcuta, La Nueva Sexta	14.000	16.000	14.667		=
Cúcuta, Cenabastos	10.000	11.000	10.333		=	Montería, Mercado del Sur	15.500	16.000	15.625		=
Cúcuta, La Nueva Sexta	12.000	12.000	12.000		+	Pasto, El Potrerillo	16.000	16.000	16.000		+
Ibagué, Plaza La 21	9.000	9.800	9.400		-	Pereira, La 41	17.000	18.000	17.667		=
Malambo (Atlántico), Carnes y carnes	9.100	9.100	9.100		-	Popayán, Plaza de mercado del barrio Bolívar	16.000	16.400	16.267		-
Manizales, Centro Galerías	8.000	10.000	9.000		=	Sincelejo, Nuevo Mercado	12.000	12.000	12.000		=
Medellín, Central Mayorista de Antioquia	10.500	13.800	12.400		++	Valledupar, Mercado Nuevo	19.000	20.000	19.333		+
Medellín, Plaza Minorista "José María Villa"	9.800	10.500	10.125		-	Carne de res, lomo fino					
Montería, Mercado del Sur	7.000	8.000	7.500		=	Barranquilla, Barranquillita	19.000	20.000	19.500		=
Pasto, El Potrerillo	13.000	14.000	13.500		=	Barranquilla, Granabastos	20.000	22.000	20.950		=
Pereira, La 41	7.000	8.000	7.333		=	Bogotá, D.C., Frigorífico Ble Ltda.	24.000	25.000	24.250		-
Popayán, Plaza de mercado del barrio Bolívar	8.000	8.000	8.000		-	Bogotá, D.C., Frigorífico Guadalupe	22.000	24.000	23.250		-
Valledupar, Mercado Nuevo	12.000	12.000	12.000		=	Bogotá, D.C., Paloquemao	23.000	25.000	24.000		-
Villavicencio, CAV	10.000	10.000	10.000		-	Bucaramanga, Frigoríficos	42.600	47.210	44.905		-
Yopal (Casanare)	11.000	11.000	11.000		=	Buenaventura (Valle del Cauca)	24.000	24.000	24.000		=
Carne de res en canal						Cartagena, Bazurto	25.000	29.500	27.500		=
Arauca (Arauca)	13.000	13.000	13.000		=	Cúcuta, Cenabastos	18.000	21.000	19.000		-
Ibagué, Plaza La 21	9.520	9.600	9.573		+	Cúcuta, La Nueva Sexta	19.000	20.000	19.667		-
Malambo (Atlántico), Carnes y carnes	8.900	8.900	8.900		=	Ibagué, Plaza La 21	20.000	23.000	21.500		-
Popayán, Plaza de mercado del barrio Bolívar	8.500	8.600	8.533		-	Malambo (Atlántico), Carnes y carnes	25.000	25.000	25.000		=
Carne de res, falda						Manizales, Centro Galerías	19.000	22.000	20.333		=
Barranquilla, Barranquillita	13.000	13.300	13.200		+	Medellín, Central Mayorista de Antioquia	39.900	45.800	42.050		-
Barranquilla, Granabastos	11.500	11.800	11.650		=	Medellín, Plaza Minorista "José María Villa"	34.000	39.900	36.725		=
Bogotá, D.C., Frigorífico Ble Ltda.	11.600	12.000	11.900		-	Montería, Mercado del Sur	26.500	27.000	26.775		=
Bogotá, D.C., Frigorífico Guadalupe	12.000	12.500	12.125		+	Palmira (Valle del Cauca)	19.500	21.000	20.125		=
						Pasto, El Potrerillo	17.000	17.000	17.000		=

BOLETÍN SEMANAL PRECIOS MAYORISTAS

Cuadro 8. Mercados mayoristas. Precios de venta de carnes (continuación)
2021 (9 al 15 de enero)

Productos y mercados	Pesos por kilogramo				Tendencia	Productos y mercados	Pesos por kilogramo				Tendencia
	Mínimo	Máximo	Medio				Mínimo	Máximo	Medio		
Carne de res, lomo fino (continuación)						Carne de res, muchacho (continuación)					
Pereira, La 41	23.000	24.000	23.333	=		Cali, Santa Helena	16.000	16.700	16.425	+	
Popayán, Plaza de mercado del barrio Bolívar	22.000	22.000	22.000	-		Cartagena, Bazurto	15.000	16.800	16.075	=	
Sincelejo, Nuevo Mercado	17.000	17.000	17.000	=		Cúcuta, Cenabastos	15.000	16.000	15.667	+	
Valledupar, Mercado Nuevo	24.000	27.000	25.333	++		Cúcuta, La Nueva Sexta	16.000	17.000	16.333	+	
Villavicencio, CAV	19.000	19.000	19.000	-		Ibagué, Plaza La 21	15.000	17.000	15.750	-	
Yopal (Casánare)	17.000	17.000	17.000	=		Malambo (Atlántico), Carnes y carnes	18.000	18.000	18.000	-	
						Manizales, Centro Galerías	17.000	18.000	17.667	=	
						Medellín, Central Mayorista de Antioquia	18.200	20.900	19.475	-	
						Medellín, Plaza Minorista "José María Villa"	17.000	19.300	18.075	=	
						Montería, Mercado del Sur	16.000	17.000	16.600	=	
						Palmira (Valle del Cauca)	16.000	17.000	16.500	=	
						Pasto, El Potrerillo	16.000	17.000	16.500	=	
						Pereira, La 41	18.000	19.000	18.333	=	
						Popayán, Plaza de mercado del barrio Bolívar	16.200	16.400	16.267	-	
						Sincelejo, Nuevo Mercado	16.000	16.000	16.000	=	
						Tuluá (Valle del Cauca)	18.000	20.000	19.000	+	
						Valledupar, Mercado Nuevo	20.000	20.000	20.000	+	
						Villavicencio, CAV	15.000	15.500	15.125	-	
						Yopal (Casánare)	15.000	15.000	15.000	=	
Carne de res molida, murillo						Carne de res, morrillo					
Bogotá, D.C., Frigorífico Ble Ltda.	11.000	11.000	11.000	=		Bogotá, D.C., Frigorífico Ble Ltda.	12.000	13.000	12.500	-	
Bogotá, D.C., Frigorífico Guadalupe	10.500	11.000	10.750	+		Bogotá, D.C., Frigorífico Guadalupe	11.500	12.000	11.625	+	
Bogotá, D.C., Paloquemao	12.000	13.000	12.500	+		Bogotá, D.C., Paloquemao	14.000	15.000	14.500	+	
Cúcuta, Cenabastos	13.000	14.000	13.333	+		Buenaventura (Valle del Cauca)	15.000	15.000	15.000	+	
Cúcuta, La Nueva Sexta	13.000	14.000	13.667	=		Cali, Santa Helena	13.000	14.000	13.625	-	
Florencia (Cauquetá)	12.000	12.000	12.000	=		Cúcuta, Cenabastos	14.000	14.000	14.000	+	
Ibagué, Plaza La 21	10.800	12.000	11.400	-		Cúcuta, La Nueva Sexta	14.000	15.000	14.333	+	
Neiva, Surabastos	10.000	11.000	10.400	+		Florencia (Cauquetá)	14.000	14.000	14.000	=	
Villavicencio, CAV	10.000	11.000	10.500	=		Ibagué, Plaza La 21	12.000	13.000	12.400	+	
Yopal (Casánare)	11.000	11.000	11.000	=		Malambo (Atlántico), Carnes y carnes	12.700	12.700	12.700	-	
						Medellín, Central Mayorista de Antioquia	17.000	18.400	17.650	+	
						Montería, Mercado del Sur	12.000	12.000	12.000	=	
						Palmira (Valle del Cauca)	15.000	16.000	15.500	-	
						Pasto, El Potrerillo	15.000	16.000	15.500	=	
						Pereira, La 41	16.000	17.000	16.333	=	
						Popayán, Plaza de mercado del barrio Bolívar	13.600	13.800	13.667	-	
						Tuluá (Valle del Cauca)	14.000	16.000	15.000	+	
						Villavicencio, CAV	10.000	11.000	10.750	+	
						Yopal (Casánare)	12.000	12.000	12.000	=	
						Carne de res, murillo					
						Bogotá, D.C., Frigorífico Ble Ltda.	11.000	11.000	11.000	=	
						Bogotá, D.C., Frigorífico Guadalupe	10.000	11.000	10.500	+	
						Bogotá, D.C., Paloquemao	12.000	13.000	12.500	+	
						Cúcuta, Cenabastos	13.000	14.000	13.333	-	
						Cúcuta, La Nueva Sexta	13.000	14.000	13.667	-	
						Ibagué, Plaza La 21	12.000	12.800	12.200	+	
						Manizales, Centro Galerías	12.000	15.000	13.667	=	
						Medellín, Central Mayorista de Antioquia	15.800	18.800	16.850	+	
						Montería, Mercado del Sur	11.000	12.000	11.750	=	
						Neiva, Surabastos	9.600	10.000	9.900	+	
						Villavicencio, CAV	10.000	11.000	10.750	-	
						Yopal (Casánare)	11.000	11.000	11.000	=	
						Carne de res, paletero					
						Bogotá, D.C., Paloquemao	13.500	14.000	13.825	-	
						Cúcuta, Cenabastos	14.000	14.000	14.000	+	
						Cúcuta, La Nueva Sexta	14.000	15.000	14.333	-	
						Ibagué, Plaza La 21	13.000	14.000	13.333	n.d.	
						Malambo (Atlántico), Carnes y carnes	11.800	11.800	11.800	-	
						Manizales, Centro Galerías	15.000	17.000	15.667	=	
						Medellín, Central Mayorista de Antioquia	18.300	18.900	18.600	-	
						Montería, Mercado del Sur	15.500	16.000	15.750	=	
						Pereira, La 41	17.000	18.000	17.667	=	
						Sincelejo, Nuevo Mercado	14.000	14.000	14.000	=	
						Valledupar, Mercado Nuevo	15.000	16.000	15.333	+	
						Carne de res, pecho					
						Bogotá, D.C., Frigorífico Ble Ltda.	12.000	13.000	12.500	-	

Cuadro 8. Mercados mayoristas. Precios de venta de carnes (continuación)
2021 (9 al 15 de enero)

Productos y mercados	Pesos por kilogramo				Tendencia	Productos y mercados	Pesos por kilogramo				Tendencia
	Mínimo	Máximo	Medio				Mínimo	Máximo	Medio		
Carne de res, pecho (continuación)						Carne de res, sobrebarriga (continuación)					
Bogotá, D.C., Frigorífico Guadalupe	12.500	13.000	12.700		+	Bogotá, D.C., Frigorífico Ble Ltda.	12.800	13.000	12.950		-
Bogotá, D.C., Paloquemao	14.000	15.000	14.625		+	Bogotá, D.C., Frigorífico Guadalupe	12.500	13.000	12.825		+
Buenaventura (Valle del Cauca)	15.000	16.000	15.533		=	Bogotá, D.C., Paloquemao	14.000	15.000	14.375		+
Cali, Santa Helena	14.000	15.000	14.675		-	Bucaramanga, Frigoríficos	19.690	21.400	20.545		+
Cúcuta, Cenabastos	13.500	14.000	13.833		+	Buenaventura (Valle del Cauca)	15.000	15.600	15.200		-
Cúcuta, La Nueva Sexta	14.000	15.000	14.333		=	Cali, Santa Helena	14.000	15.000	14.625		-
Ibagué, Plaza La 21	14.000	15.000	14.333		+	Cartagena, Bazurto	13.000	14.000	13.725		=
Manizales, Centro Galerías	12.000	13.000	12.667		=	Cúcuta, Cenabastos	14.000	14.000	14.000		=
Medellín, Central Mayorista de Antioquia	14.800	16.900	15.550		+	Cúcuta, La Nueva Sexta	14.000	15.000	14.667		=
Medellín, Plaza Minorista "José María Villa"	12.500	14.000	13.350		=	Florencia (Caquetá)	13.000	13.000	13.000		=
Montería, Mercado del Sur	13.400	14.000	13.725		=	Ibagué, Plaza La 21	13.000	13.900	13.225		-
Palmira (Valle del Cauca)	15.000	16.000	15.500		+	Malambo (Atlántico), Carnes y carnes	15.300	15.300	15.300		-
Pasto, El Potrerillo	14.000	15.000	14.500		=	Manizales, Centro Galerías	14.000	15.000	14.333		=
Pereira, La 41	15.000	16.000	15.333		+	Medellín, Central Mayorista de Antioquia	15.000	17.300	16.175		++
Popayán, Plaza de mercado del barrio Bolívar	14.600	14.800	14.733		+	Medellín, Plaza Minorista "José María Villa"	13.800	15.100	14.350		=
Tuluá (Valle del Cauca)	13.000	16.000	14.333		=	Montería, Mercado del Sur	13.000	14.000	13.625		=
Valledupar, Mercado Nuevo	15.000	16.000	15.333		+	Neiva, Surabastos	10.000	11.000	10.400		-
Carne de res, punta de anca						Palmira (Valle del Cauca)	15.000	16.000	15.500		=
Barranquilla, Barranquillita	17.800	18.000	17.950		+	Pasto, El Potrerillo	13.000	14.000	13.500		=
Barranquilla, Granabastos	17.800	18.300	18.000		+	Pereira, La 41	16.000	17.000	16.333		=
Bogotá, D.C., Frigorífico Ble Ltda.	18.000	19.000	18.250		-	Popayán, Plaza de mercado del barrio Bolívar	14.600	14.800	14.733		-
Bogotá, D.C., Frigorífico Guadalupe	19.000	20.000	19.575		+	Sincelejo, Nuevo Mercado	12.000	12.000	12.000		=
Bogotá, D.C., Paloquemao	18.000	19.000	18.575		-	Tuluá (Valle del Cauca)	15.000	17.000	16.000		=
Bucaramanga, Frigoríficos	34.100	34.400	34.250		+	Valledupar, Mercado Nuevo	15.000	15.000	15.000		=
Buenaventura (Valle del Cauca)	19.000	21.000	20.000		+	Villavicencio, CAV	12.000	12.500	12.125		-
Cali, Santa Helena	22.000	23.000	22.250		+	Yopal (Casanare)	12.000	12.000	12.000		=
Cartagena, Bazurto	18.000	19.500	18.833		+	Menudencias de pollo					
Cúcuta, Cenabastos	16.000	18.000	17.333		-	Armenia, Mercar	6.400	6.400	6.400		=
Cúcuta, La Nueva Sexta	16.000	20.000	18.333		+	Florencia (Caquetá)	1.800	1.800	1.800		=
Ibagué, Plaza La 21	18.000	20.000	19.150		-	Ibagué, Plaza La 21	1.800	2.000	1.933		+
Malambo (Atlántico), Carnes y carnes	25.000	25.000	25.000		-	Montería, Mercado del Sur	1.700	1.800	1.775		+
Manizales, Centro Galerías	18.000	22.000	19.667		=	Neiva, Surabastos	1.600	1.800	1.650		=
Medellín, Central Mayorista de Antioquia	31.500	33.700	32.850		+	Pasto, El Potrerillo	1.000	1.200	1.100		-
Medellín, Plaza Minorista "José María Villa"	28.000	33.600	30.150		=	Popayán, Plaza de mercado del barrio Bolívar	1.600	1.600	1.600		=
Montería, Mercado del Sur	19.000	21.000	20.000		=	Villavicencio, CAV	1.000	1.400	1.300		-
Palmira (Valle del Cauca)	20.000	21.000	20.375		-	Muslos de pollo con rabadilla					
Pasto, El Potrerillo	16.000	17.000	16.750		=	Medellín, Plaza Minorista "José María Villa"	5.800	6.000	5.900		=
Pereira, La 41	23.000	24.000	23.333		=	Muslos de pollo sin rabadilla					
Popayán, Plaza de mercado del barrio Bolívar	20.000	21.000	20.667		-	Arauca (Arauca)	4.850	5.000	4.917		=
Sincelejo, Nuevo Mercado	16.000	16.000	16.000		=	Bogotá, D.C., Corabastos	6.800	7.200	7.067		-
Tuluá (Valle del Cauca)	20.000	23.000	21.667		=	Bogotá, D.C., Frigorífico Ble Ltda.	7.800	8.000	7.950		-
Valledupar, Mercado Nuevo	23.000	24.000	23.667		-	Bogotá, D.C., Frigorífico Guadalupe	7.500	8.500	7.975		+
Villavicencio, CAV	15.000	15.500	15.125		-	Bogotá, D.C., Paloquemao	8.400	8.800	8.525		-
Yopal (Casanare)	15.000	15.000	15.000		=	Bogotá, D.C., Plaza Las Flores	5.800	6.000	5.933		-
Carne de res, sobrebarriga											
Barranquilla, Barranquillita	14.300	14.400	14.350		-						
Barranquilla, Granabastos	12.000	13.000	12.575		=						

BOLETÍN SEMANAL PRECIOS MAYORISTAS

Cuadro 8. Mercados mayoristas. Precios de venta de carnes (continuación)
2021 (9 al 15 de enero)

Productos y mercados	Pesos por kilogramo				Tendencia	Productos y mercados	Pesos por kilogramo				Tendencia
	Mínimo	Máximo	Medio				Mínimo	Máximo	Medio		
Muslos de pollo sin rabadilla (continuación)						Pierna pernil con rabadilla (continuación)					
Bucaramanga, Frigoríficos	8.000	9.700	8.800		+	Cartagena, Bazurto	4.500	5.100	4.833		+
Medellín, Central Mayorista de Antioquia	7.900	9.700	8.650		+	Cúcuta, Cenabastos	5.300	6.000	5.633		+
Villavicencio, CAV	8.400	8.600	8.500		+	Florencia (Cauquetá)	6.000	6.200	6.100		=
Pechuga de pollo						Ibagué, Plaza La 21	7.000	7.600	7.333		+
Arauca (Arauca)	6.900	7.300	7.067		+	Medellín, Central Mayorista de Antioquia	6.700	7.000	6.775		-
Armenia, Mercar	9.000	9.200	9.067		=	Medellín, Plaza Minorista "José María Villa"	5.500	6.000	5.875		=
Barranquilla, Barranquillita	6.200	6.300	6.250		+	Montería, Mercado del Sur	4.300	4.500	4.375		-
Barranquilla, Granabastos	6.900	7.000	6.950		+	Neiva, Surabastos	6.200	6.400	6.300		+
Bogotá, D.C., Corabastos	8.500	8.700	8.567		+	Palmira (Valle del Cauca)	6.500	6.600	6.575		+
Bogotá, D.C., Frigorífico Ble Ltda.	8.900	9.700	9.425		+	Pasto, El Potrerillo	6.000	6.400	6.100		=
Bogotá, D.C., Frigorífico Guadalupe	9.000	9.600	9.275		-	Santa Marta (Magdalena)	3.950	4.000	3.983		=
Bogotá, D.C., Paloquemao	9.800	11.000	10.350		+	Sincelejo, Nuevo Mercado	4.800	5.000	4.950		=
Bogotá, D.C., Plaza Las Flores	8.000	8.500	8.167		-	Tuluá (Valle del Cauca)	6.000	8.000	7.000		=
Bucaramanga, Frigoríficos	9.500	11.150	10.060		-	Villavicencio, CAV	7.000	7.200	7.050		-
Buenaventura (Valle del Cauca)	7.500	8.500	8.167		+	Pierna pernil sin rabadilla					
Cali, Galería Alameda	7.500	7.600	7.567		+	Bogotá, D.C., Corabastos	6.800	6.900	6.833		+
Cali, Santa Helena	7.200	7.600	7.425		+	Bogotá, D.C., Frigorífico Ble Ltda.	8.500	9.000	8.625		-
Cartagena, Bazurto	7.800	7.900	7.850		-	Bogotá, D.C., Frigorífico Guadalupe	7.800	8.500	8.150		+
Cúcuta, Cenabastos	7.500	7.600	7.550		-	Bogotá, D.C., Paloquemao	8.400	8.600	8.500		-
Florencia (Cauquetá)	8.000	8.200	8.100		=	Bogotá, D.C., Plaza Las Flores	5.800	6.500	6.100		-
Ibagué, Plaza La 21	9.200	9.600	9.400		+	Bucaramanga, Frigoríficos	8.000	8.800	8.533		+
Manizales, Centro Galerías	6.300	8.000	7.367		=	Piernas de pollo					
Medellín, Central Mayorista de Antioquia	9.100	10.400	9.550		+	Armenia, Mercar	7.400	7.600	7.467		=
Medellín, Plaza Minorista "José María Villa"	7.000	7.500	7.225		=	Bogotá, D.C., Corabastos	7.800	8.000	7.933		+
Montería, Mercado del Sur	7.700	7.800	7.750		+	Bogotá, D.C., Frigorífico Ble Ltda.	9.200	10.000	9.600		-
Neiva, Surabastos	9.000	9.600	9.250		-	Bogotá, D.C., Frigorífico Guadalupe	7.800	8.500	8.050		+
Palmira (Valle del Cauca)	8.600	9.000	8.750		+	Bogotá, D.C., Paloquemao	8.400	9.000	8.725		-
Pasto, El Potrerillo	9.400	10.000	9.850		+	Bogotá, D.C., Plaza Las Flores	5.400	6.000	5.800		-
Popayán, Plaza de mercado del barrio Bolívar	8.800	8.800	8.800		-	Bucaramanga, Frigoríficos	8.600	9.800	9.133		-
Santa Marta (Magdalena)	8.600	9.000	8.800		+	Cali, Santa Helena	6.000	6.400	6.200		-
Sincelejo, Nuevo Mercado	8.800	9.000	8.900		=	Cúcuta, Cenabastos	6.000	6.000	6.000		-
Tuluá (Valle del Cauca)	9.000	12.000	10.333		-	Manizales, Centro Galerías	5.200	6.000	5.467		=
Valledupar, Mercado Nuevo	7.400	7.500	7.467		=	Medellín, Central Mayorista de Antioquia	7.900	9.700	8.650		+
Villavicencio, CAV	9.000	9.200	9.050		-	Medellín, Plaza Minorista "José María Villa"	5.500	6.000	5.750		=
Pierna pernil con rabadilla						Montería, Mercado del Sur	4.800	4.800	4.800		=
Armenia, Mercar	5.600	5.800	5.667		=	Palmira (Valle del Cauca)	7.400	7.600	7.500		-
Barranquilla, Barranquillita	3.800	4.100	3.925		=	Popayán, Plaza de mercado del barrio Bolívar	6.000	6.200	6.133		-
Barranquilla, Granabastos	4.000	4.200	4.100		+	Tuluá (Valle del Cauca)	7.600	8.400	7.933		=
Bogotá, D.C., Frigorífico Guadalupe	6.800	7.000	6.933		n.d.	Valledupar, Mercado Nuevo	6.500	7.400	6.950		=
Bogotá, D.C., Paloquemao	6.500	7.200	6.875		+	Villavicencio, CAV	8.400	8.600	8.500		+
Bogotá, D.C., Plaza Las Flores	5.000	5.500	5.233		-	Pollo entero congelado sin vísceras					
Bucaramanga, Frigoríficos	6.400	6.550	6.500		=	Arauca (Arauca)	7.400	7.500	7.433		-
Buenaventura (Valle del Cauca)	5.600	6.600	6.267		+	Barranquilla, Barranquillita	5.200	5.300	5.250		=
Cali, Galería Alameda	5.400	5.800	5.600		-	Barranquilla, Granabastos	5.900	5.900	5.900		-
Cali, Santa Helena	5.600	6.000	5.800		-						

Cuadro 8. Mercados mayoristas. Precios de venta de carnes (conclusión)
2021 (9 al 15 de enero)

Productos y mercados	Pesos por kilogramo			
	Precios			Tenden- cia
	Mínimo	Máximo	Medio	
Pollo entero congelado sin vísceras (continuación)				
Cali, Galería Alameda	6.400	6.800	6.600	+
Cali, Santa Helena	5.800	6.400	6.100	-
Cartagena, Bazurto	5.900	6.200	6.075	+
Medellín, Central Mayorista de Antioquia	7.500	8.400	7.850	-
Medellín, Plaza Minorista "José María Villa"	6.500	7.000	6.625	-
Montería, Mercado del Sur	6.000	6.300	6.200	-
Popayán, Plaza de mercado del barrio Bolívar	6.400	6.800	6.667	-
Santa Marta (Magdalena)	5.900	6.000	5.933	-
Valledupar, Mercado Nuevo	5.500	6.000	5.767	+
Pollo entero fresco sin vísceras				
Armenia, Mercar	8.000	8.400	8.133	+
Bogotá, D.C., Corabastos	6.600	6.900	6.767	-
TENDENCIAS				
---	-			
Variación mayor al -20 %	Variación entre 0 % y -10 %			
--	=			
Variación entre -10 % y -20 %	Variación igual a 0 %			
Pollo entero fresco sin vísceras (continuación)				
Bogotá, D.C., Frigorífico Ble Ltda.	6.800	7.000	6.900	-
Bogotá, D.C., Frigorífico Guadalupe	7.200	7.400	7.275	-
Bogotá, D.C., Paloquemao	7.800	8.400	8.050	+
Bogotá, D.C., Plaza Las Flores	6.700	6.800	6.767	=
Cúcuta, Cenabastos	6.000	6.000	6.000	-
Ibagué, Plaza La 21	7.200	8.000	7.600	+
Palmira (Valle del Cauca)	6.800	7.000	6.850	=
Pasto, El Potrerillo	6.200	6.500	6.375	=
Sincelejo, Nuevo Mercado	6.400	6.600	6.550	=
Tuluá (Valle del Cauca)	8.000	9.000	8.333	=
Villavicencio, CAV	7.200	7.600	7.400	-
Rabadillas de pollo				
Manizales, Centro Galerías	2.400	2.400	2.400	=
TENDENCIAS				
+	+			
Variación entre 0 % y 10 %	Variación mayor al 20 %			
++	n. d.			
Variación entre 10 % y 20 %	No determinado			

BOLETÍN SEMANAL PRECIOS MAYORISTAS

Cuadro 9. Mercados mayoristas. Precios de venta de pescados 2021 (9 al 15 de enero)

Productos y mercados	Pesos por kilogramo			
	Mínimo	Máximo	Medio	Tendencia
Almejas con concha				
Cali, Galería Alameda	8.000	8.500	8.167	=
Cali, Santa Helena	6.000	7.000	6.667	-
Medellín, Central Mayorista de Antioquia	7.700	7.900	7.775	=
Almejas sin concha				
Cali, Galería Alameda	14.000	16.000	15.000	-
Cali, Santa Helena	15.000	17.000	15.667	+
Medellín, Central Mayorista de Antioquia	22.000	23.500	22.750	=
Palmira (Valle del Cauca)	15.500	16.200	15.800	+
Bagre rayado en postas congelado				
Armenia, Mercar	26.000	26.000	26.000	=
Bogotá, D.C., Paloquemao	22.000	24.000	23.333	-
Medellín, Central Mayorista de Antioquia	24.000	26.000	25.500	=
Tunja, Complejo de Servicios del Sur	23.000	24.000	23.500	-
Villavicencio, CAV	20.000	20.000	20.000	=
Bagre rayado entero congelado				
Bogotá, D.C., Plaza Las Flores	15.200	15.200	15.200	+
Cali, Galería Alameda	22.000	26.000	23.667	+
Cali, Santa Helena	27.000	30.000	28.333	+
Medellín, Central Mayorista de Antioquia	19.000	20.000	19.500	=
Palmira (Valle del Cauca)	20.000	21.500	20.750	+
Pereira, Mercasa	21.000	23.000	22.167	=
Popayán, Plaza de mercado del barrio Bolívar	17.000	18.000	17.333	=
Bagre rayado entero fresco				
Arauca (Arauca)	11.000	11.000	11.000	=
Bogotá, D.C., Paloquemao	20.000	22.000	21.167	+
Bogotá, D.C., Plaza Las Flores	14.400	14.400	14.400	-
Bucaramanga, Centroabastos	18.400	20.000	19.000	n.d.
Cúcuta, La Nueva Sexta	15.000	16.000	15.500	+
Florencia (Cauquetá)	16.000	16.500	16.250	+
Ibagué, Plaza La 21	15.200	16.000	15.733	=
Montería, Mercado del Sur	14.000	14.000	14.000	-
Valledupar, Mercado Nuevo	18.000	20.000	18.667	=
Yopal (Casanare)	13.000	13.000	13.000	=
Basa, entero congelado importado				
Barranquilla, Barranquillita	8.200	8.500	8.333	+
Bogotá, D.C., Corabastos	9.400	9.700	9.533	+
Bogotá, D.C., Paloquemao	9.500	10.000	9.767	+
Bogotá, D.C., Plaza Las Flores	6.800	7.000	6.950	+
Bucaramanga, Centroabastos	7.000	7.500	7.125	-
Cali, Galería Alameda	7.500	8.800	8.267	=
Cali, Santa Helena	8.000	8.400	8.200	+
Cartagena, Bazurto	7.000	7.500	7.125	-
Cúcuta, La Nueva Sexta	8.000	8.000	8.000	=
Medellín, Central Mayorista de Antioquia	8.000	10.000	8.500	=
Neiva, Surabastos	8.000	9.000	8.500	+
Basa, entero congelado importado (continuación)				
Palmira (Valle del Cauca)	7.500	8.500	8.000	+
Popayán, Plaza de mercado del barrio Bolívar	11.200	11.400	11.333	-
Sincedejo, Nuevo Mercado	8.000	8.000	8.000	=
Villavicencio, CAV	8.500	9.000	8.667	-
Basa, filete congelado importado				
Bogotá, D.C., Corabastos	8.000	8.800	8.433	-
Bogotá, D.C., Paloquemao	10.800	11.200	11.000	+
Bogotá, D.C., Plaza Las Flores	8.500	8.500	8.500	+
Bucaramanga, Centroabastos	8.500	8.500	8.500	=
Cali, Galería Alameda	10.000	11.500	10.833	=
Cali, Santa Helena	9.500	10.000	9.833	=
Medellín, Central Mayorista de Antioquia	10.000	11.000	10.500	-
Palmira (Valle del Cauca)	9.500	10.200	9.875	+
Tunja, Complejo de Servicios del Sur	12.000	13.000	12.333	-
Blanquillo entero fresco				
Valledupar, Mercado Nuevo	15.000	16.000	15.333	+
Bocachico criollo fresco				
Arauca (Arauca)	8.000	9.000	8.333	=
Cúcuta, La Nueva Sexta	12.000	12.000	12.000	+
Montería, Mercado del Sur	12.000	13.000	12.750	-
Valledupar, Mercado Nuevo	20.000	20.000	20.000	+++
Yopal (Casanare)	10.000	10.000	10.000	=
Bocachico importado congelado				
Armenia, Mercar	9.600	10.000	9.800	=
Barranquilla, Barranquillita	8.900	9.200	9.033	-
Bogotá, D.C., Plaza Las Flores	9.500	9.500	9.500	-
Cali, Galería Alameda	10.000	12.000	11.000	=
Cali, Santa Helena	9.500	10.000	9.833	=
Cartagena, Bazurto	8.800	10.000	9.700	=
Cúcuta, La Nueva Sexta	11.000	11.000	11.000	=
Manizales, Centro Galerías	9.000	9.000	9.000	=
Medellín, Central Mayorista de Antioquia	8.000	10.000	8.750	=
Montería, Mercado del Sur	9.800	10.000	9.925	-
Palmira (Valle del Cauca)	8.500	9.500	8.875	-
Pereira, Mercasa	9.000	9.200	9.100	=
Popayán, Plaza de mercado del barrio Bolívar	8.000	8.000	8.000	-
Santa Marta (Magdalena)	9.000	9.500	9.167	=
Sincedejo, Nuevo Mercado	9.000	9.000	9.000	=
Tuluá (Valle del Cauca)	10.000	12.000	11.000	=
Valledupar, Mercado Nuevo	9.500	10.000	9.750	=
Cachama de cultivo fresca				
Bogotá, D.C., Plaza Las Flores	8.000	8.000	8.000	-
Bucaramanga, Centroabastos	8.800	8.800	8.800	-
Cúcuta, La Nueva Sexta	8.500	9.000	8.917	+

Cuadro 9. Mercados mayoristas. Precios de venta de pescados (continuación)
2021 (9 al 15 de enero)

Productos y mercados	Pesos por kilogramo				Tendencia	Productos y mercados	Pesos por kilogramo				Tendencia
	Mínimo	Máximo	Medio				Mínimo	Máximo	Medio		
Cachama de cultivo fresca (continuación)						Langostino U12					
Ibagué, Plaza La 21	8.400	8.800	8.533	n.d.		Bogotá, D.C., Paloquemao	64.000	68.000	65.667	-	
Montería, Mercado del Sur	7.500	8.000	7.700	-		Cali, Galería Alameda	70.000	73.000	71.000	+	
Neiva, Surabastos	8.000	8.000	8.000	=		Medellín, Central Mayorista de Antioquia	78.000	84.000	81.000	=	
Villavicencio, CAV	8.000	9.000	8.500	-		Langostino 16-20					
Yopal (Casanare)	8.000	8.000	8.000	=		Bogotá, D.C., Corabastos	66.000	69.000	67.000	+	
Calamar anillos						Bogotá, D.C., Paloquemao	65.000	70.000	67.667	+	
Bogotá, D.C., Corabastos	23.000	24.000	23.333	+		Buenaventura (Valle del Cauca)	56.000	58.000	57.000	+	
Bogotá, D.C., Paloquemao	26.000	28.000	27.333	-		Cali, Santa Helena	50.000	52.000	50.667	+	
Cali, Galería Alameda	18.000	22.000	20.000	-		Medellín, Central Mayorista de Antioquia	60.000	62.000	61.000	-	
Cali, Santa Helena	22.000	25.000	23.333	+		Merluza, filete importado					
Medellín, Central Mayorista de Antioquia	27.000	28.000	27.500	+		Armenia, Mercar	15.000	15.200	15.100	=	
Tuluá (Valle del Cauca)	18.000	20.000	19.000	=		Cali, Galería Alameda	12.000	13.000	12.333	-	
Calamar blanco entero						Cali, Santa Helena	12.000	13.000	12.333	=	
Bogotá, D.C., Corabastos	11.500	12.000	11.667	-		Medellín, Central Mayorista de Antioquia	16.000	17.000	16.500	+	
Bogotá, D.C., Paloquemao	12.000	13.000	12.500	+		Palmira (Valle del Cauca)	12.000	13.500	12.750	-	
Cali, Galería Alameda	14.000	16.000	15.000	-		Merluza, filete nacional					
Cali, Santa Helena	12.000	13.000	12.667	+		Bogotá, D.C., Corabastos	36.000	36.500	36.167	+	
Palmira (Valle del Cauca)	12.000	13.500	12.750	-		Bogotá, D.C., Paloquemao	35.000	36.000	35.667	+	
Tuluá (Valle del Cauca)	13.000	16.000	14.500	=		Cali, Galería Alameda	28.000	33.000	31.000	+	
Calamar morado entero						Cali, Santa Helena	32.000	33.000	32.333	+	
Tuluá (Valle del Cauca)	17.000	18.000	17.500	=		Mojarra lora entera congelada					
Camarón tigre precocido seco						Armenia, Mercar	11.600	12.000	11.800	=	
Bogotá, D.C., Paloquemao	35.000	37.000	36.000	+		Barranquilla, Barranquillita	9.500	9.700	9.567	=	
Cali, Galería Alameda	27.000	30.000	29.000	-		Mojarra lora entera fresca					
Cali, Santa Helena	26.000	30.000	28.000	=		Barranquilla, Barranquillita	8.200	8.500	8.333	+	
Medellín, Central Mayorista de Antioquia	34.000	35.800	34.700	+		Montería, Mercado del Sur	7.800	8.000	7.900	-	
Popayán, Plaza de mercado del barrio Bolívar	33.000	35.000	34.000	-		Sincelejo, Nuevo Mercado	7.500	7.500	7.500	+	
Tuluá (Valle del Cauca)	28.000	30.000	29.000	=		Valledupar, Mercado Nuevo	9.000	10.000	9.333	=	
Camarón tifi precocido seco						Nicuro fresco					
Armenia, Mercar	32.000	33.000	32.500	=		Tunja, Complejo de Servicios del Sur	12.000	13.000	12.333	=	
Bogotá, D.C., Corabastos	28.000	29.000	28.667	-		Yopal (Casanare)	7.000	7.000	7.000	=	
Bogotá, D.C., Paloquemao	29.000	30.000	29.500	+		Palmitos de mar					
Pereira, Mercasa	16.500	17.500	16.933	=		Bogotá, D.C., Corabastos	10.800	11.500	11.100	-	
Popayán, Plaza de mercado del barrio Bolívar	16.000	16.600	16.267	-		Bogotá, D.C., Paloquemao	12.000	13.000	12.600	+	
Cazuela de mariscos (paquete)						Medellín, Central Mayorista de Antioquia	12.500	13.000	12.875	=	
Bogotá, D.C., Corabastos	12.000	12.500	12.333	+		Pargo rojo entero congelado					
Bogotá, D.C., Paloquemao	12.500	13.000	12.767	-		Armenia, Mercar	22.000	23.000	22.500	=	
Medellín, Central Mayorista de Antioquia	32.000	33.600	32.533	=		Bogotá, D.C., Corabastos	32.000	33.000	32.333	+	
Corvina, filete congelado nacional						Cali, Galería Alameda	18.000	22.000	20.000	-	
Buenaventura (Valle del Cauca)	38.000	38.000	38.000	+		Cali, Santa Helena	17.000	20.000	18.333	=	
Cali, Galería Alameda	34.000	36.000	35.333	-		Medellín, Central Mayorista de Antioquia	26.000	28.000	27.000	-	
Cali, Santa Helena	34.000	36.000	35.333	-		Palmira (Valle del Cauca)	18.000	20.000	19.000	+	
						Tuluá (Valle del Cauca)	20.000	22.000	21.000	=	

Cuadro 9. Mercados mayoristas. Precios de venta de pescados 2021 (9 al 15 de enero)

Productos y mercados	Pesos por kilogramo			
	Mínimo	Máximo	Medio	Tendencia
Pargo rojo platero				
Buenaventura (Valle del Cauca)	22.000	25.000	23.667	+
Popayán, Plaza de mercado del barrio Bolívar	15.000	15.000	15.000	-
Pescado cabezas				
Armenia, Mercar	4.000	4.200	4.100	=
Bogotá, D.C., Paloquemao	7.400	8.000	7.667	-
Cali, Galería Alameda	6.000	6.500	6.167	=
Cali, Santa Helena	5.500	6.000	5.833	=
Palmira (Valle del Cauca)	6.000	7.000	6.500	-
Pereira, Mercasa	3.500	3.800	3.600	=
Popayán, Plaza de mercado del barrio Bolívar	4.600	4.600	4.600	=
Róbalo, filete congelado				
Medellín, Central Mayorista de Antioquia	34.000	35.000	34.500	=
Salmón, filete congelado				
Armenia, Mercar	32.000	33.000	32.500	=
Bogotá, D.C., Corabastos	32.000	34.000	32.667	+
Bogotá, D.C., Paloquemao	34.000	36.000	35.000	+
Cali, Galería Alameda	34.000	38.000	36.000	=
Cali, Santa Helena	32.000	35.000	33.667	-
Medellín, Central Mayorista de Antioquia	30.000	32.000	31.000	-
Palmira (Valle del Cauca)	31.500	33.500	32.500	+
Popayán, Plaza de mercado del barrio Bolívar	34.000	35.000	34.667	-
Sierra entera congelada				
Bogotá, D.C., Paloquemao	14.000	15.000	14.500	-
Buenaventura (Valle del Cauca)	12.000	13.000	12.333	=
Cali, Galería Alameda	15.000	17.000	16.000	=
Cali, Santa Helena	13.700	15.000	14.233	=
Medellín, Central Mayorista de Antioquia	15.000	17.000	16.000	-
Palmira (Valle del Cauca)	13.500	14.500	13.875	+
Pereira, Mercasa	15.500	16.000	15.833	=
Santa Marta (Magdalena)	13.000	14.000	13.333	=
Tilapia, filete congelado				
Bogotá, D.C., Corabastos	14.500	14.900	14.633	-
Cali, Galería Alameda	15.000	16.000	15.333	=
Cali, Santa Helena	13.800	15.000	14.267	-
Medellín, Central Mayorista de Antioquia	15.000	17.000	16.000	=
Palmira (Valle del Cauca)	14.000	15.000	14.750	+
Popayán, Plaza de mercado del barrio Bolívar	15.000	15.200	15.067	-
Tuluá (Valle del Cauca)	15.000	16.000	15.500	=
Tilapia, lomitos				
Medellín, Central Mayorista de Antioquia	8.400	8.700	8.567	=
Tilapia roja entera congelada				
Barranquilla, Barranquillita	13.000	14.000	13.333	=
Cali, Galería Alameda	12.000	13.500	12.833	=
Cali, Santa Helena	12.000	13.000	12.500	=
Cartagena, Bazurto	10.000	10.000	10.000	n.d.
Medellín, Central Mayorista de Antioquia	12.000	13.000	12.500	=
Palmira (Valle del Cauca)	11.000	12.000	11.500	=
Pasto, El Potrerillo	12.000	12.000	12.000	=
Pereira, Mercasa	11.500	12.000	11.667	=
Popayán, Plaza de mercado del barrio Bolívar	12.800	13.000	12.933	-
Tuluá (Valle del Cauca)	13.000	14.000	13.500	=
Tilapia roja entera fresca				
Barranquilla, Barranquillita	9.500	9.700	9.567	-
Bogotá, D.C., Paloquemao	10.000	11.000	10.500	+
Bogotá, D.C., Plaza Las Flores	9.200	9.200	9.200	=
Bucaramanga, Centroabastos	10.400	11.200	10.700	+
Cúcuta, La Nueva Sexta	9.500	9.500	9.500	-
Florencia (Caquetá)	8.000	8.500	8.250	=
Montería, Mercado del Sur	9.700	10.000	9.825	-
Neiva, Surabastos	8.800	9.600	9.333	-
Tunja, Complejo de Servicios del Sur	11.000	12.000	11.500	+
Valledupar, Mercado Nuevo	11.000	12.500	11.500	+
Villavicencio, CAV	10.000	10.000	10.000	=
Yopal (Casanare)	9.000	9.000	9.000	=

Cuadro 9. Mercados mayoristas. Precios de venta de pescados (conclusión)
2021 (9 al 15 de enero)

Productos y mercados	Pesos por kilogramo				Tendencia	Productos y mercados	Pesos por kilogramo				Tendencia
	Mínimo	Máximo	Medio	Precios			Mínimo	Máximo	Medio	Precios	
Toyo blanco, filete congelado						Trucha en corte mariposa					
Bogotá, D.C., Corabastos	14.000	14.000	14.000		+	(continuación)					
Bogotá, D.C., Paloquemao	14.500	15.000	14.767		-	Bogotá, D.C., Plaza Las Flores	13.500	13.500	13.500		=
Cali, Santa Helena	13.000	13.500	13.167		-	Cali, Galería Alameda	14.000	16.000	15.000		=
Palmira (Valle del Cauca)	14.000	15.000	14.500		-	Cali, Santa Helena	15.000	16.000	15.500		+
Popayán, Plaza de mercado del barrio Bolívar	12.400	12.600	12.467		=	Manizales, Centro Galerías	15.500	15.500	15.500		=
Tuluá (Valle del Cauca)	15.000	16.000	15.500		=	Medellín, Central Mayorista de Antioquia	14.500	16.000	15.125		=
Trucha en corte mariposa						Palmira (Valle del Cauca)	14.000	15.000	14.500		+
Armenia, Mercar	15.000	15.000	15.000		=	Pereira, Mercasa	14.500	15.000	14.667		=
Bogotá, D.C., Corabastos	14.000	14.000	14.000		-	Popayán, Plaza de mercado del barrio Bolívar	15.600	16.000	15.867		-
Bogotá, D.C., Paloquemao	14.000	15.200	14.733		-	Trucha entera fresca					
						Pasto, El Potrerillo	13.000	13.000	13.000		=

TENDENCIAS

---	-	+	+++
Variación mayor al -20 %	Variación entre 0 % y -10 %	Variación entre 0 % y 10 %	Variación mayor al 20 %
--	=	++	n. d.
Variación entre -10 % y -20 %	Variación igual a 0 %	Variación entre 10 % y 20 %	No determinado

BOLETÍN SEMANAL PRECIOS MAYORISTAS

Cuadro 10. Mercados mayoristas. Precios de venta de productos procesados 2021 (9 al 15 de enero)

Productos y mercados	Pesos por kilogramo				Tendencia	Productos y mercados	Pesos por kilogramo				Tendencia
	Mínimo	Máximo	Medio				Mínimo	Máximo	Medio		
Aceite girasol						Arveja enlatada (continuación)					
Barranquilla, Barranquillita	9.417	9.458	9.442		+	Santa Marta (Magdalena)	6.411	6.452	6.442		+
Barranquilla, Granabastos	9.667	9.917	9.823		=	Valledupar, Mercado Nuevo	8.333	8.681	8.507		=
Cartagena, Bazurto	7.778	7.870	7.809		-	Avena en hojuelas					
Medellín, Central Mayorista de Antioquia	11.167	11.250	11.188		=	Armenia, Mercar	7.250	7.646	7.465		=
Montería, Mercado del Sur	7.963	8.148	8.090		=	Barranquilla, Barranquillita	7.292	7.448	7.344		+
Santa Marta (Magdalena)	7.500	7.870	7.704		n.d.	Barranquilla, Granabastos	7.000	7.500	7.219		=
Sincelejo, Nuevo Mercado	7.000	7.167	7.073		-	Bogotá, D.C., Corabastos	7.130	7.407	7.308		+
Valledupar, Mercado Nuevo	9.833	10.167	10.056		=	Bogotá, D.C., Paloquemao	7.901	8.025	7.954		-
Aceite soya						Bogotá, D.C., Plaza España	7.387	7.490	7.428		+
Bogotá, D.C., Corabastos	5.317	5.417	5.378		+	Bucaramanga, Centroabastos	7.222	7.833	7.611		=
Bogotá, D.C., Paloquemao	5.300	5.600	5.467		-	Bucaramanga, Mercados del centro	7.099	8.333	7.682		+
Bogotá, D.C., Plaza España	5.333	5.500	5.408		+	Cali, La Floresta	8.750	8.958	8.819		=
Bogotá, D.C., Plaza Las Flores	5.233	5.333	5.267		+	Cali, Santa Helena	8.333	8.542	8.403		=
Aceite vegetal mezcla						Cali, Siloé	8.542	8.854	8.681		=
Armenia, Mercar	6.250	6.500	6.375		=	Cartagena, Bazurto	7.708	7.813	7.778		+
Barranquilla, Barranquillita	5.408	5.542	5.475		+	Cartago (Valle del Cauca)	7.344	7.500	7.434		=
Barranquilla, Granabastos	5.083	5.333	5.208		=	Cúcuta, Cenabastos	6.584	7.202	6.893		-
Bucaramanga, Centroabastos	5.926	6.667	6.233		+	Cúcuta, La Nueva Sexta	7.407	8.642	8.025		+
Bucaramanga, Mercados del centro	6.000	7.000	6.542		=	Ibagué, Plaza La 21	7.722	8.032	7.877		+
Buenaventura (Valle del Cauca)	5.650	6.400	6.103		+	Medellín, Central Mayorista de Antioquia	7.458	7.600	7.528		=
Cali, La Floresta	6.333	7.000	6.667		-	Medellín, Plaza Minorista "José María Villa"	7.500	7.771	7.594		=
Cali, Santa Helena	6.333	6.917	6.583		-	Neiva, Surabastos	7.407	7.819	7.629		+
Cali, Siloé	6.500	7.000	6.722		=	Palmira (Valle del Cauca)	8.250	8.500	8.406		-
Cartagena, Bazurto	5.167	5.500	5.278		-	Pamplona (Norte de Santander)	8.025	8.230	8.128		+
Cartago (Valle del Cauca)	5.833	6.200	6.015		=	Pereira, Mercasa	7.925	8.250	8.088		=
Cúcuta, Cenabastos	4.907	5.000	4.954		-	Popayán, Plaza de mercado del barrio Bolívar	7.755	7.975	7.874		=
Florencia (Caquetá)	4.583	4.833	4.708		=	Santa Marta (Magdalena)	6.771	6.979	6.901		-
Ibagué, Plaza La 21	5.067	5.100	5.079		+	Tuluá (Valle del Cauca)	6.667	8.010	7.253		=
Manizales, Centro Galerías	5.317	6.167	5.723		-	Valledupar, Mercado Nuevo	5.667	5.833	5.750		-
Medellín, Central Mayorista de Antioquia	5.250	5.333	5.313		=	Villavicencio, CAV	8.000	8.333	8.167		=
Medellín, Plaza Minorista "José María Villa"	5.500	5.833	5.667		=	Avena molida					
Montería, Mercado del Sur	4.417	4.667	4.583		=	Barranquilla, Barranquillita	7.292	7.396	7.326		=
Neiva, Surabastos	4.333	4.750	4.604		+	Barranquilla, Granabastos	7.292	7.396	7.354		=
Palmira (Valle del Cauca)	6.575	6.800	6.695		+	Bogotá, D.C., Corabastos	7.130	7.407	7.308		+
Pamplona (Norte de Santander)	4.500	4.667	4.556		+	Bogotá, D.C., Paloquemao	7.901	8.025	7.954		-
Pasto, El Potrerillo	4.417	4.917	4.708		=	Bogotá, D.C., Plaza España	7.387	7.490	7.428		+
Pereira, Mercasa	6.035	6.118	6.077		=	Cali, La Floresta	8.542	8.750	8.611		=
Popayán, Plaza de mercado del barrio Bolívar	4.333	4.483	4.396		=	Cali, Santa Helena	8.333	8.542	8.458		=
Santa Marta (Magdalena)	5.833	6.167	6.004		=	Cali, Siloé	8.750	8.958	8.819		=
Sincelejo, Nuevo Mercado	4.815	4.954	4.896		+	Ibagué, Plaza La 21	7.722	8.102	7.912		+
Tuluá (Valle del Cauca)	5.833	7.258	6.622		+	Neiva, Surabastos	7.407	7.819	7.629		+
Valledupar, Mercado Nuevo	5.250	5.250	5.250		=	Palmira (Valle del Cauca)	8.250	8.500	8.406		-
Arveja enlatada						Pereira, Mercasa	7.925	8.250	8.088		=
Medellín, Central Mayorista de Antioquia	6.968	7.076	7.031		=	Popayán, Plaza de mercado del barrio Bolívar	7.801	8.102	7.963		+
Medellín, Plaza Minorista "José María Villa"	7.292	7.500	7.378		-	Sincelejo, Nuevo Mercado	7.500	7.917	7.656		=
Pereira, Mercasa	6.911	7.236	7.074		=	Tuluá (Valle del Cauca)	6.667	8.010	7.253		=
						Valledupar, Mercado Nuevo	7.083	7.292	7.188		-
						Villavicencio, CAV	8.000	8.333	8.167		=

Cuadro 10. Mercados mayoristas. Precios de venta de productos procesados (continuación)
2021 (9 al 15 de enero)

Productos y mercados	Pesos por kilogramo				Tendencia	Productos y mercados	Pesos por kilogramo				Tendencia
	Mínimo	Máximo	Medio				Mínimo	Máximo	Medio		
Azúcar morena						Azúcar sulfitada (continuación)					
Bogotá, D.C., Corabastos	2.480	2.576	2.525	-		Popayán, Plaza de mercado del barrio Bolívar	2.180	2.240	2.207	=	
Bogotá, D.C., Plaza España	2.584	2.640	2.608	+		Bolivar					
Cali, La Floresta	2.560	2.640	2.587	=		Santa Marta (Magdalena)	2.080	2.120	2.095	-	
Cali, Santa Helena	2.480	2.560	2.507	=		Sincelejo, Nuevo Mercado	1.980	2.016	1.989	-	
Cali, Siloé	2.640	2.720	2.667	=		Tuluá (Valle del Cauca)	2.200	2.300	2.247	=	
Cartago (Valle del Cauca)	2.572	2.880	2.719	=		Valledupar, Mercado Nuevo Villavicencio, CAV	2.040	2.100	2.067	=	
Ibagué, Plaza La 21	2.260	2.280	2.269	-			2.300	2.320	2.313	-	
Medellín, Central Mayorista de Antioquia	2.470	2.520	2.498	=		Bocadillo veleño					
Medellín, Plaza Minorista "José María Villa"	2.480	2.600	2.545	-		Bogotá, D.C., Corabastos	256	261	257	+	
Pamplona (Norte de Santander)	2.800	3.000	2.893	+		Bogotá, D.C., Paloquemao	272	278	276	-	
Pasto, El Potrerillo	2.600	2.720	2.660	-		Cúcuta, Cenabastos	211	211	211	-	
Tuluá (Valle del Cauca)	2.452	2.740	2.557	-		Cúcuta, La Nueva Sexta	211	222	215	-	
Villavicencio, CAV	2.592	2.704	2.645	+		Villavicencio, CAV	211	222	219	-	
Azúcar refinada						Café instantáneo					
Barranquilla, Barranquillita	2.440	2.528	2.495	+		Barranquilla, Barranquillita	76.176	76.716	76.503	+	
Barranquilla, Granabastos	2.552	2.620	2.588	=		Barranquilla, Granabastos	76.471	77.451	76.900	=	
Bucaramanga, Centroabastos	2.360	2.600	2.507	=		Bogotá, D.C., Corabastos	75.809	78.431	77.230	-	
Bucaramanga, Mercados del centro	2.560	2.850	2.713	=		Bogotá, D.C., Plaza España	76.618	77.647	77.075	-	
Cartagena, Bazurto	2.720	2.800	2.747	-		Buenaventura (Valle del Cauca)	87.582	93.203	90.937	+	
Cúcuta, Cenabastos	2.260	2.380	2.307	=		Cali, La Floresta	100.000	103.333	102.222	+	
Ibagué, Plaza La 21	2.240	2.288	2.265	-		Cali, Santa Helena	88.235	91.503	89.978	=	
Medellín, Central Mayorista de Antioquia	2.580	2.640	2.615	=		Cali, Siloé	98.333	100.000	99.444	=	
Montería, Mercado del Sur	2.040	2.080	2.050	-		Cartagena, Bazurto	72.549	73.039	72.712	=	
Neiva, Surabastos	2.140	2.160	2.155	-		Cartago (Valle del Cauca)	73.333	80.000	76.778	=	
Pamplona (Norte de Santander)	2.200	2.240	2.220	+		Cúcuta, Cenabastos	75.294	78.676	76.814	-	
Pasto, El Potrerillo	2.120	2.200	2.165	=		Florencia (Caquetá)	80.392	81.863	81.127	=	
Santa Marta (Magdalena)	2.516	2.640	2.583	=		Medellín, Central Mayorista de Antioquia	84.967	86.275	85.784	=	
Valledupar, Mercado Nuevo	2.400	2.520	2.480	=		Medellín, Plaza Minorista "José María Villa"	86.928	88.235	87.582	=	
Villavicencio, CAV	2.472	2.688	2.587	-		Neiva, Surabastos	72.549	73.529	72.794	-	
Azúcar sulfitada						Palmira (Valle del Cauca)	95.294	95.948	95.719	+	
Armenia, Mercar	2.460	2.560	2.507	=		Pamplona (Norte de Santander)	73.529	76.471	75.000	+	
Barranquilla, Barranquillita	2.020	2.060	2.043	=		Popayán, Plaza de mercado del barrio Bolívar	90.784	91.503	91.046	+	
Barranquilla, Granabastos	2.000	2.040	2.015	=		Santa Marta (Magdalena)	80.882	84.118	82.525	=	
Bogotá, D.C., Corabastos	2.360	2.440	2.413	+		Sincelejo, Nuevo Mercado	74.755	75.980	75.404	+	
Bogotá, D.C., Paloquemao	2.880	3.040	2.933	+		Tuluá (Valle del Cauca)	84.967	89.281	87.190	=	
Bogotá, D.C., Plaza España	2.318	2.340	2.331	-		Valledupar, Mercado Nuevo	77.451	79.412	78.431	=	
Bucaramanga, Centroabastos	2.160	2.200	2.187	=		Café molido					
Bucaramanga, Mercados del centro	2.200	2.320	2.245	=		Armenia, Mercar	16.000	16.400	16.133	=	
Buenaventura (Valle del Cauca)	2.440	2.460	2.450	+		Barranquilla, Barranquillita	16.325	16.621	16.501	-	
Cali, La Floresta	2.120	2.160	2.147	=		Barranquilla, Granabastos	16.250	16.667	16.472	=	
Cali, Santa Helena	2.060	2.080	2.067	-		Bogotá, D.C., Corabastos	16.333	17.000	16.556	+	
Cali, Siloé	2.120	2.160	2.147	-		Bogotá, D.C., Paloquemao	16.967	17.333	17.100	-	
Cartagena, Bazurto	1.980	2.000	1.987	-		Bogotá, D.C., Plaza España	16.067	16.333	16.200	+	
Cartago (Valle del Cauca)	2.120	2.220	2.167	=		Bucaramanga, Centroabastos	16.592	17.600	17.008	+	
Ibagué, Plaza La 21	2.070	2.080	2.077	-		Bucaramanga, Mercados del centro	16.400	17.000	16.800	=	
Manizales, Centro Galerías	2.200	2.260	2.225	-		Cali, La Floresta	16.000	16.400	16.267	=	
Medellín, Central Mayorista de Antioquia	2.160	2.180	2.165	-							
Palmira (Valle del Cauca)	2.100	2.140	2.110	+							

BOLETÍN SEMANAL PRECIOS MAYORISTAS

Cuadro 10. Mercados mayoristas. Precios de venta de productos procesados (continuación)
2021 (9 al 15 de enero)

Productos y mercados	Pesos por kilogramo				Tendencia	Productos y mercados	Pesos por kilogramo				Tendencia
	Mínimo	Máximo	Medio				Mínimo	Máximo	Medio		
Café molido (continuación)						Chocolate dulce(continuación)					
Cali, Santa Helena	15.760	16.000	15.920		+	Pamplona (Norte de Santander)	11.042	11.250	11.146		-
Cali, Siloé	16.400	16.640	16.480		=	Santa Marta (Magdalena)	10.250	10.333	10.281		=
Cartagena, Bazurto	16.667	17.000	16.778		+	Sincelejo, Nuevo Mercado	14.600	15.000	14.825		-
Cartago (Valle del Cauca)	15.240	16.000	15.613		=	Valledupar, Mercado Nuevo	11.000	12.000	11.667		-
Cúcuta, Cenabastos	16.833	17.000	16.931		-	Villavicencio, CAV	10.954	11.042	10.998		+
Florencia (Caquetá)	17.800	17.800	17.800		+	Chocolate instantáneo					
Ibagué, Plaza La 21	17.400	17.600	17.450		-	Medellín, Central Mayorista de Antioquia	19.949	20.435	20.118		+
Manizales, Centro Galerías	15.200	16.000	15.675		=	Color (bolsita)					
Medellín, Central Mayorista de Antioquia	20.675	20.875	20.806		+	Ibagué, Plaza La 21	24.000	26.000	25.000		-
Montería, Mercado del Sur	15.800	16.200	16.000		=	Medellín, Central Mayorista de Antioquia	18.095	19.048	18.512		=
Neiva, Surabastos	16.500	16.667	16.542		-	Medellín, Plaza Minorista "José María Villa"	18.690	19.048	18.958		+
Palmira (Valle del Cauca)	16.200	16.400	16.295		+	Neiva, Surabastos	16.000	16.438	16.172		-
Popayán, Plaza de mercado del barrio Bolívar	15.680	15.792	15.725		+	Pereira, Mercasa	21.625	22.917	22.271		=
Santa Marta (Magdalena)	15.667	18.000	16.982		-	Fécula de maíz					
Sincelejo, Nuevo Mercado	17.500	18.417	18.063		=	Armenia, Mercar	18.981	19.753	19.342		=
Tuluá (Valle del Cauca)	15.200	16.112	15.637		=	Barranquilla, Barranquillita	18.285	18.583	18.465		+
Valledupar, Mercado Nuevo	16.167	16.500	16.389		-	Barranquilla, Granabastos	18.056	18.750	18.472		=
Villavicencio, CAV	15.567	15.583	15.575		-	Bogotá, D.C., Corabastos	17.158	17.500	17.364		+
Chocolate amargo						Bucaramanga, Centroabastos	19.342	20.526	19.956		=
Armenia, Mercar	24.333	24.750	24.542		=	Bucaramanga, Mercados del centro	18.289	20.132	19.386		=
Buenaventura (Valle del Cauca)	23.500	24.080	23.790		=	Cartagena, Bazurto	19.167	19.167	19.167		-
Cali, La Floresta	23.600	23.600	23.600		=	Cúcuta, Cenabastos	19.306	20.347	19.792		-
Cali, Santa Helena	23.200	23.200	23.200		=	Cúcuta, La Nueva Sexta	19.444	19.722	19.583		+
Cali, Siloé	23.600	24.000	23.733		=	Medellín, Central Mayorista de Antioquia	18.421	18.882	18.660		+
Cartago (Valle del Cauca)	22.000	23.000	22.600		=	Montería, Mercado del Sur	14.444	14.778	14.650		=
Ibagué, Plaza La 21	24.000	26.000	25.200		+	Neiva, Surabastos	19.079	19.737	19.408		=
Manizales, Centro Galerías	23.000	23.600	23.450		=	Popayán, Plaza de mercado del barrio Bolívar	16.770	16.908	16.818		+
Medellín, Central Mayorista de Antioquia	21.096	21.240	21.194		-	Santa Marta (Magdalena)	20.278	20.278	20.278		=
Medellín, Plaza Minorista "José María Villa"	21.600	22.000	21.800		=	Frijol enlatado					
Palmira (Valle del Cauca)	22.600	23.200	22.800		+	Medellín, Central Mayorista de Antioquia	9.274	11.853	10.534		+
Popayán, Plaza de mercado del barrio Bolívar	22.080	22.200	22.145		+	Medellín, Plaza Minorista "José María Villa"	11.351	11.638	11.458		-
Tuluá (Valle del Cauca)	20.800	22.852	21.484		=	Galletas dulces redondas con crema					
Chocolate dulce						Barranquilla, Barranquillita	10.132	12.460	11.335		-
Barranquilla, Barranquillita	13.560	13.630	13.602		+	Barranquilla, Granabastos	12.048	12.450	12.219		=
Barranquilla, Granabastos	13.000	15.000	14.000		=	Bogotá, D.C., Plaza España	11.446	11.747	11.613		-
Bogotá, D.C., Corabastos	10.408	10.508	10.463		+	Bucaramanga, Centroabastos	12.335	12.407	12.371		-
Bogotá, D.C., Plaza España	10.750	11.013	10.904		-	Bucaramanga, Mercados del centro	12.407	12.655	12.531		=
Bucaramanga, Centroabastos	9.860	10.900	10.400		+	Cartagena, Bazurto	11.667	12.153	11.829		-
Bucaramanga, Mercados del centro	9.800	10.100	9.975		=	Cúcuta, Cenabastos	12.200	12.655	12.428		+
Cartagena, Bazurto	14.500	15.000	14.833		-	Cúcuta, La Nueva Sexta	11.373	12.407	11.718		-
Cúcuta, Cenabastos	11.250	11.333	11.306		-	Ibagué, Plaza La 21	12.167	12.333	12.229		+
Florencia (Caquetá)	10.600	10.600	10.600		+						
Ibagué, Plaza La 21	11.400	11.600	11.467		-						
Montería, Mercado del Sur	15.500	16.500	15.900		=						
Neiva, Surabastos	11.875	12.083	11.979		+						

Cuadro 10. Mercados mayoristas. Precios de venta de productos procesados (continuación)
2021 (9 al 15 de enero)

Productos y mercados	Pesos por kilogramo				Tendencia	Productos y mercados	Pesos por kilogramo				Tendencia
	Mínimo	Máximo	Medio				Mínimo	Máximo	Medio		
Galletas dulces redondas con crema (continuación)						Gelatina (continuación)					
Pamplona (Norte de Santander)	12.407	12.407	12.407		=	Cartago (Valle del Cauca)	19.792	22.500	21.111		=
Santa Marta (Magdalena)	9.861	10.000	9.948		=	Cúcuta, Cenabastos	22.396	24.479	23.212		+
Sincelejo, Nuevo Mercado	11.333	11.910	11.566		=	Cúcuta, La Nueva Sexta	21.875	21.875	21.875		=
						Ibagué, Plaza La 21	21.833	22.083	21.917		-
Galletas saladas						Manizales, Centro Galerías	22.396	24.479	23.264		+
Armenia, Mercar	11.250	11.528	11.389		=	Medellín, Central Mayorista de Antioquia	21.354	21.615	21.419		=
Barranquilla, Barranquillita	7.917	8.220	8.068		-	Neiva, Surabastos	23.438	25.000	24.089		-
Barranquilla, Granabastos	7.576	11.528	9.661		+	Palmira (Valle del Cauca)	24.479	25.000	24.779		-
Bogotá, D.C., Corabastos	10.417	10.694	10.509		-	Pamplona (Norte de Santander)	21.875	23.438	22.656		+
Bogotá, D.C., Paloquemao	11.764	11.944	11.838		-	Pasto, El Potrerillo	20.313	20.833	20.573		=
Bogotá, D.C., Plaza España	10.556	11.056	10.815		+	Pereira, Mercasa	20.625	21.125	20.875		=
Bucaramanga, Centroabastos	10.972	11.000	10.986		=	Popayán, Plaza de mercado del barrio Bolívar	25.000	25.156	25.087		+
Bucaramanga, Mercados del centro	10.667	11.444	10.981		=	Santa Marta (Magdalena)	23.958	25.000	24.479		=
Buenaventura (Valle del Cauca)	10.111	10.347	10.199		-	Tuluá (Valle del Cauca)	19.792	23.125	21.128		+
Cali, La Floresta	12.083	12.222	12.176		=	Valledupar, Mercado Nuevo	21.875	23.958	22.917		=
Cali, Santa Helena	11.111	11.389	11.204		=						
Cali, Siloé	12.222	12.500	12.315		=	Harina de trigo					
Cartagena, Bazurto	8.523	8.712	8.586		+	Armenia, Mercar	1.920	2.000	1.965		=
Cartago (Valle del Cauca)	10.347	10.944	10.671		=	Barranquilla, Barranquillita	1.582	1.600	1.592		-
Cúcuta, Cenabastos	10.208	11.667	10.866		+	Barranquilla, Granabastos	1.600	1.660	1.633		+
Florencia (Cauquetá)	10.833	10.972	10.903		+	Bogotá, D.C., Corabastos	1.920	1.940	1.933		=
Ibagué, Plaza La 21	10.667	10.764	10.708		+	Bogotá, D.C., Paloquemao	1.920	1.960	1.933		+
Manizales, Centro Galerías	9.000	10.417	9.806		=	Bogotá, D.C., Plaza España	1.936	1.980	1.955		+
Medellín, Central Mayorista de Antioquia	8.314	9.861	9.156		-	Bucaramanga, Centroabastos	2.212	2.300	2.251		=
Medellín, Plaza Minorista "José María Villa"	10.139	10.417	10.278		=	Bucaramanga, Mercados del centro	2.600	2.720	2.660		+
Montería, Mercado del Sur	8.523	8.712	8.665		=	Buenaventura (Valle del Cauca)	2.208	2.400	2.296		+
Neiva, Surabastos	10.833	11.111	10.931		-	Cali, La Floresta	3.200	3.400	3.267		=
Palmira (Valle del Cauca)	12.083	12.306	12.208		-	Cali, Santa Helena	3.200	3.360	3.253		=
Pamplona (Norte de Santander)	9.769	9.887	9.848		+	Cali, Siloé	3.400	3.520	3.440		=
Pasto, El Potrerillo	9.696	10.220	9.942		=	Cartagena, Bazurto	1.880	1.880	1.880		=
Pereira, Mercasa	9.106	10.314	9.553		=	Cartago (Valle del Cauca)	2.240	2.400	2.333		=
Popayán, Plaza de mercado del barrio Bolívar	10.556	10.694	10.648		=	Cúcuta, Cenabastos	2.100	2.200	2.133		-
Santa Marta (Magdalena)	7.576	11.667	9.671		+	Cúcuta, La Nueva Sexta	2.100	2.270	2.190		+
Sincelejo, Nuevo Mercado	8.333	8.428	8.376		=	Florencia (Cauquetá)	2.400	2.400	2.400		=
Tuluá (Valle del Cauca)	10.167	11.104	10.609		+	Ibagué, Plaza La 21	2.208	2.352	2.285		+
Valledupar, Mercado Nuevo	8.144	11.111	9.630		=	Manizales, Centro Galerías	2.400	2.640	2.480		+
Villavicencio, CAV	8.920	8.939	8.930		-	Medellín, Central Mayorista de Antioquia	3.000	3.200	3.130		=
						Medellín, Plaza Minorista "José María Villa"	3.200	3.360	3.280		=
Gelatina						Montería, Mercado del Sur	2.080	2.176	2.140		=
Barranquilla, Barranquillita	22.240	22.708	22.535		+	Neiva, Surabastos	2.080	2.160	2.130		+
Barranquilla, Granabastos	21.354	22.396	21.810		=	Palmira (Valle del Cauca)	3.300	3.464	3.381		+
Bogotá, D.C., Corabastos	21.771	22.813	22.153		-	Pamplona (Norte de Santander)	2.200	2.200	2.200		+
Bogotá, D.C., Plaza España	21.042	21.875	21.545		-	Pasto, El Potrerillo	1.960	2.000	1.990		=
Bucaramanga, Centroabastos	22.917	26.250	24.583		+	Pereira, Mercasa	2.790	3.052	2.917		=
Bucaramanga, Mercados del centro	21.615	24.010	23.125		=	Popayán, Plaza de mercado del barrio Bolívar	2.040	2.080	2.067		-
Buenaventura (Valle del Cauca)	21.146	22.656	22.066		+	Santa Marta (Magdalena)	1.840	1.840	1.840		+
Cali, La Floresta	24.479	25.000	24.826		=	Sincelejo, Nuevo Mercado	1.640	1.640	1.640		=
Cali, Santa Helena	23.958	25.000	24.306		=	Tuluá (Valle del Cauca)	2.224	2.400	2.315		=
Cali, Siloé	25.000	26.042	25.347		=	Valledupar, Mercado Nuevo	2.000	2.083	2.028		=
Cartagena, Bazurto	23.438	23.958	23.611		-	Villavicencio, CAV	1.996	2.000	1.999		+

BOLETÍN SEMANAL PRECIOS MAYORISTAS

Cuadro 10. Mercados mayoristas. Precios de venta de productos procesados (continuación)
2021 (9 al 15 de enero)

Productos y mercados	Pesos por kilogramo				Tendencia	Productos y mercados	Pesos por kilogramo				Tendencia
	Mínimo	Máximo	Medio				Mínimo	Máximo	Medio		
Harina precocida de maíz						Jugo instantáneo (sobre)					
Arauca (Arauca)	4.475	4.500	4.488	=		(continuación)					
Armenia, Mercar	3.167	3.333	3.236	=	Cali, La Floresta	24.444	25.000	24.815	=		
Barranquilla, Barranquillita	2.625	2.733	2.686	+	Cali, Santa Helena	24.167	24.444	24.259	=		
Barranquilla, Granabastos	2.333	2.500	2.429	=	Cali, Siloé	24.444	25.000	24.815	=		
Bogotá, D.C., Corabastos	3.367	3.500	3.428	+	Cartagena, Bazaruto	22.778	23.611	23.333	-		
Bogotá, D.C., Paloquemao	3.483	3.667	3.550	+	Cartago (Valle del Cauca)	25.000	25.000	25.000	=		
Bogotá, D.C., Plaza España	3.333	3.475	3.389	+	Ibagué, Plaza La 21	23.611	23.861	23.708	-		
Bucaramanga, Centroabastos	2.500	2.792	2.667	-	Medellín, Central Mayorista de Antioquia	25.000	25.556	25.139	=		
Bucaramanga, Mercados del centro	2.708	2.833	2.781	=	Medellín, Plaza Minorista "José María Villa"	25.000	25.556	25.278	=		
Buenaventura (Valle del Cauca)	3.080	3.384	3.195	-	Montería, Mercado del Sur	23.611	24.444	24.097	=		
Cali, La Floresta	3.542	3.750	3.681	=	Palmira (Valle del Cauca)	24.444	24.722	24.653	+		
Cali, Santa Helena	3.440	3.600	3.547	=	Pasto, El Potrerillo	23.611	25.000	23.958	+		
Cali, Siloé	3.333	3.500	3.389	=	Popayán, Plaza de mercado del barrio Bolívar	23.056	23.611	23.333	=		
Cartagena, Bazaruto	3.500	3.500	3.500	=	Santa Marta (Magdalena)	24.722	25.000	24.861	=		
Cartago (Valle del Cauca)	3.040	3.480	3.251	=	Sincelejo, Nuevo Mercado	22.778	23.889	23.333	=		
Cúcuta, Cenabastos	2.500	2.550	2.517	-	Tuluá (Valle del Cauca)	23.889	24.583	24.120	=		
Ibagué, Plaza La 21	2.567	2.608	2.590	+	Valledupar, Mercado Nuevo	23.333	23.611	23.519	=		
Manizales, Centro Galerías	3.167	3.400	3.325	=	Villavicencio, CAV	23.889	24.167	23.981	-		
Montería, Mercado del Sur	3.167	3.417	3.246	=							
Neiva, Surabastos	3.250	3.333	3.271	-	Lomitos de atún en lata						
Palmira (Valle del Cauca)	3.800	3.900	3.871	+	Armenia, Mercar	26.961	27.574	27.328	=		
Pamplona (Norte de Santander)	2.450	2.450	2.450	=	Barranquilla, Barranquillita	18.223	18.395	18.321	-		
Pasto, El Potrerillo	2.560	2.720	2.627	=	Barranquilla, Granabastos	25.130	25.391	25.260	=		
Pereira, Mercasa	3.175	3.370	3.273	=	Bogotá, D.C., Corabastos	24.632	24.755	24.714	+		
Popayán, Plaza de mercado del barrio Bolívar	2.320	2.360	2.333	+	Bogotá, D.C., Plaza España	24.828	25.012	24.947	-		
Santa Marta (Magdalena)	2.500	2.667	2.609	=	Bucaramanga, Centroabastos	24.412	26.373	25.466	+		
Sincelejo, Nuevo Mercado	3.167	3.250	3.227	=	Bucaramanga, Mercados del centro	25.735	26.471	26.213	=		
Tuluá (Valle del Cauca)	3.040	3.384	3.189	=	Buenaventura (Valle del Cauca)	30.768	31.901	31.293	-		
Valledupar, Mercado Nuevo	2.333	2.500	2.389	=	Cali, La Floresta	22.672	23.529	23.162	+		
Villavicencio, CAV	2.375	2.583	2.472	-	Cali, Santa Helena	25.123	25.735	25.327	-		
					Cali, Siloé	22.672	23.529	23.162	-		
Jugo de frutas						Cartago (Valle del Cauca)	22.108	24.510	23.301	=	
Barranquilla, Barranquillita	5.814	5.876	5.835	=	Cúcuta, Cenabastos	24.265	25.000	24.632	=		
Barranquilla, Granabastos	5.426	5.891	5.694	=	Cúcuta, La Nueva Sexta	23.529	25.000	24.265	+		
Bucaramanga, Centroabastos	6.802	6.880	6.841	=	Medellín, Central Mayorista de Antioquia	27.451	28.186	28.002	-		
Bucaramanga, Mercados del centro	6.744	6.996	6.870	=	Medellín, Plaza Minorista "José María Villa"	31.250	31.863	31.434	-		
Cartagena, Bazaruto	6.822	6.977	6.925	+	Montería, Mercado del Sur	25.000	25.245	25.153	=		
Santa Marta (Magdalena)	5.891	5.891	5.891	=	Neiva, Surabastos	26.471	26.471	26.471	-		
Sincelejo, Nuevo Mercado	6.512	6.667	6.605	+	Palmira (Valle del Cauca)	26.409	26.765	26.587	+		
Valledupar, Mercado Nuevo	6.202	6.822	6.512	=	Pamplona (Norte de Santander)	23.284	23.529	23.448	+		
					Pasto, El Potrerillo	20.238	20.476	20.357	=		
Jugo instantáneo (sobre)						Pereira, Mercasa	25.000	26.118	25.491	=	
Armenia, Mercar	28.611	29.167	28.889	=	Popayán, Plaza de mercado del barrio Bolívar	24.167	24.524	24.345	-		
Barranquilla, Barranquillita	24.444	25.000	24.815	-	Santa Marta (Magdalena)	21.446	23.529	22.377	=		
Barranquilla, Granabastos	24.444	25.000	24.815	=	Tuluá (Valle del Cauca)	20.466	24.142	22.222	++		
Bogotá, D.C., Corabastos	29.333	30.000	29.778	+	Villavicencio, CAV	24.093	24.510	24.301	-		
Bogotá, D.C., Paloquemao	32.000	33.333	32.667	-							
Bogotá, D.C., Plaza España	29.333	30.667	30.000	+							
Buenaventura (Valle del Cauca)	25.000	25.000	25.000	=							

Cuadro 10. Mercados mayoristas. Precios de venta de productos procesados (continuación)
2021 (9 al 15 de enero)

Productos y mercados	Pesos por kilogramo				Tendencia	Productos y mercados	Pesos por kilogramo				Tendencia
	Mínimo	Máximo	Medio				Mínimo	Máximo	Medio		
Maíz enlatado						Mayonesa doy pack					
Medellín, Central Mayorista de Antioquia	9.645	9.838	9.717	=		(continuación)					
Manteca						Bogotá, D.C., Plaza España	10.667	10.889	10.796	+	
Armenia, Mercar	5.133	5.320	5.251	=	Bucaramanga, Centroabastos	8.567	12.000	10.032	=		
Bogotá, D.C., Corabastos	4.200	4.400	4.289	=	Bucaramanga, Mercados del centro	8.700	8.917	8.789	=		
Bogotá, D.C., Paloquemao	4.533	4.667	4.622	+	Buenaventura (Valle del Cauca)	17.654	18.860	18.129	+		
Bogotá, D.C., Plaza España	4.460	4.533	4.491	-	Cali, La Floresta	11.944	12.500	12.130	=		
Bogotá, D.C., Plaza Las Flores	5.067	5.133	5.089	+	Cali, Santa Helena	11.667	11.944	11.852	=		
Buenaventura (Valle del Cauca)	5.430	5.600	5.497	-	Cali, Siloé	12.222	12.667	12.370	=		
Cartago (Valle del Cauca)	5.600	6.200	5.867	=	Cartagena, Bazurto	11.111	11.667	11.296	+		
Florencia (Caquetá)	5.400	5.500	5.450	=	Cartago (Valle del Cauca)	10.917	11.389	11.102	=		
Ibagué, Plaza La 21	5.230	5.340	5.290	+	Cúcuta, Cenabastos	8.796	9.259	9.105	+		
Manizales, Centro Galerías	6.200	6.500	6.367	=	Cúcuta, La Nueva Sexta	8.333	8.796	8.488	-		
Neiva, Surabastos	5.500	5.800	5.675	-	Ibagué, Plaza La 21	11.500	11.750	11.667	+		
Palmira (Valle del Cauca)	6.800	7.180	7.025	+	Manizales, Centro Galerías	11.333	12.500	11.722	=		
Pamplona (Norte de Santander)	7.083	7.333	7.250	+	Medellín, Central Mayorista de Antioquia	10.694	10.972	10.833	=		
Popayán, Plaza de mercado del barrio Bolívar	4.550	4.610	4.587	+	Palmira (Valle del Cauca)	12.333	12.667	12.465	-		
Tuluá (Valle del Cauca)	6.000	6.560	6.280	+	Pereira, Mercasa	7.676	8.415	8.022	=		
Margarina						Popayán, Plaza de mercado del barrio Bolívar	15.789	18.860	17.398	=	
Armenia, Mercar	13.250	13.550	13.400	=	Santa Marta (Magdalena)	8.987	9.314	9.139	n.d.		
Barranquilla, Barranquillita	12.500	12.583	12.528	-	Sincelejo, Nuevo Mercado	10.722	11.333	10.931	=		
Barranquilla, Granabastos	11.667	12.917	12.361	=	Tuluá (Valle del Cauca)	10.667	17.544	14.061	+		
Bogotá, D.C., Corabastos	9.900	10.100	10.033	+	Valledupar, Mercado Nuevo	10.833	11.111	11.019	=		
Bogotá, D.C., Plaza España	9.900	10.100	10.000	+	Villavicencio, CAV	10.750	10.833	10.792	+		
Bucaramanga, Centroabastos	11.810	12.600	12.203	=	Mostaza doy pack						
Bucaramanga, Mercados del centro	11.950	12.800	12.313	=	Barranquilla, Barranquillita	9.470	9.697	9.590	-		
Buenaventura (Valle del Cauca)	16.480	17.230	16.855	-	Barranquilla, Granabastos	9.091	9.848	9.470	=		
Cali, La Floresta	18.000	18.500	18.333	+	Pereira, Mercasa	12.083	13.400	12.692	=		
Cali, Siloé	18.000	18.500	18.167	=	Sincelejo, Nuevo Mercado	9.848	10.227	10.025	-		
Cartago (Valle del Cauca)	16.800	17.330	17.043	=	Panela cuadrada blanca						
Ibagué, Plaza La 21	8.180	8.340	8.233	+	Barranquilla, Barranquillita	2.367	3.050	2.740	+		
Manizales, Centro Galerías	11.500	12.400	11.950	=	Barranquilla, Granabastos	2.111	2.378	2.283	=		
Medellín, Central Mayorista de Antioquia	11.900	12.100	12.025	+	Bucaramanga, Centroabastos	4.071	4.286	4.162	=		
Medellín, Plaza Minorista "José María Villa"	12.000	12.400	12.200	=	Bucaramanga, Mercados del centro	4.057	4.214	4.114	=		
Neiva, Surabastos	8.000	8.200	8.100	+	Cartagena, Bazurto	2.571	2.643	2.619	-		
Palmira (Valle del Cauca)	18.000	18.350	18.200	-	Charalá (Santander)	3.625	3.750	3.688	=		
Pamplona (Norte de Santander)	8.800	9.000	8.933	+	Güepsa (Santander)	3.650	3.700	3.675	-		
Pereira, Mercasa	16.980	18.180	17.580	=	Ibagué, Plaza La 21	3.522	3.556	3.544	-		
Popayán, Plaza de mercado del barrio Bolívar	17.400	17.590	17.497	-	Medellín, Central Mayorista de Antioquia	3.533	3.958	3.782	-		
Santa Marta (Magdalena)	12.500	12.500	12.500	=	Moniquirá (Boyacá)	3.626	3.680	3.654	-		
Tuluá (Valle del Cauca)	17.200	17.660	17.360	-	San Gil (Santander)	3.650	3.750	3.700	n.d.		
Villavicencio, CAV	8.770	9.000	8.885	-	Santana (Boyacá)	3.596	3.700	3.649	-		
Mayonesa doy pack						Sincelejo, Nuevo Mercado	4.450	4.650	4.525	+	
Armenia, Mercar	13.377	13.706	13.501	=	Tunja, Complejo de Servicios del Sur	3.938	4.125	4.047	-		
Barranquilla, Barranquillita	11.528	11.583	11.546	+	Valledupar, Mercado Nuevo	4.167	4.333	4.241	=		
Barranquilla, Granabastos	11.111	12.222	11.736	=	Vélez (Santander)	3.650	3.700	3.676	-		
Bogotá, D.C., Corabastos	10.750	10.833	10.787	-	Panela cuadrada morena						
					Ancuya (Nariño)	2.900	3.000	2.950	=		
					Bogotá, D.C., Corabastos	3.900	3.995	3.948	+		

BOLETÍN SEMANAL PRECIOS MAYORISTAS

Cuadro 10. Mercados mayoristas. Precios de venta de productos procesados (continuación)
2021 (9 al 15 de enero)

Productos y mercados	Pesos por kilogramo				Tendencia	Productos y mercados	Pesos por kilogramo				Tendencia
	Mínimo	Máximo	Medio				Mínimo	Máximo	Medio		
Panela cuadrada morena (continuación)						Panela redonda morena (continuación)					
Bogotá, D.C., Paloquemao	4.100	4.250	4.183	-		Sandoná (Nariño)	3.000	3.000	3.000	=	
Bogotá, D.C., Plaza España	4.000	4.200	4.100	-		Tuluá (Valle del Cauca)	3.050	3.317	3.164	-	
Bogotá, D.C., Plaza Las Flores	3.850	3.950	3.900	+		Yolombó (Antioquia)	3.208	3.400	3.261	=	
Bucaramanga, Centroabastos	4.400	4.467	4.422	=		Pastas alimenticias					
Bucaramanga, Mercados del centro	4.467	4.667	4.567	=		Arauca (Arauca)	2.958	3.000	2.979	=	
Caparrapí (Cundinamarca)	3.400	3.500	3.475	+		Armenia, Mercar	5.000	5.167	5.083	=	
Charalá (Santander)	3.625	3.750	3.688	=		Barranquilla, Barranquillita	4.800	5.000	4.911	+	
Consacá (Nariño)	3.000	3.000	3.000	=		Barranquilla, Granabastos	4.833	5.117	4.983	=	
Cúcuta, Cenabastos	3.075	3.770	3.423	-		Bogotá, D.C., Corabastos	6.000	6.167	6.056	+	
Cúcuta, La Nueva Sexta	3.075	3.175	3.125	n.d.		Bogotá, D.C., Paloquemao	6.500	6.833	6.667	-	
Florencia (Caquetá)	3.583	3.583	3.583	+		Bogotá, D.C., Plaza España	5.975	6.167	6.047	-	
Güepsa (Santander)	3.400	3.430	3.417	-		Bucaramanga, Centroabastos	5.560	5.600	5.587	=	
Moniquirá (Boyacá)	3.396	3.445	3.423	-		Bucaramanga, Mercados del centro	5.480	5.600	5.550	=	
Montería, Mercado del Sur	2.714	2.857	2.804	=		Buenaventura (Valle del Cauca)	5.104	5.479	5.264	-	
Neiva, Surabastos	3.750	3.800	3.788	=		Cali, La Floresta	5.208	5.417	5.347	=	
Nocaima (Cundinamarca)	3.650	3.700	3.688	n.d.		Cali, Santa Helena	5.333	5.667	5.500	=	
Pamplona (Norte de Santander)	3.790	3.856	3.812	-		Cali, Siloé	5.208	5.625	5.417	+	
Pasto, El Potrerillo	3.360	3.440	3.400	-		Cartagena, Bazurto	4.333	4.417	4.361	-	
Popayán, Plaza de mercado del barrio Bolívar	3.417	3.583	3.500	=		Cartago (Valle del Cauca)	4.833	5.500	5.111	=	
San Gil (Santander)	3.650	3.750	3.700	n.d.		Cúcuta, Cenabastos	3.583	4.000	3.833	-	
Santa Marta (Magdalena)	2.153	2.267	2.222	=		Cúcuta, La Nueva Sexta	3.333	3.417	3.361	-	
Santana (Boyacá)	3.396	3.450	3.426	-		Florencia (Caquetá)	3.833	4.000	3.917	=	
Tuluá (Valle del Cauca)	3.333	3.458	3.388	=		Ibagué, Plaza La 21	6.208	6.300	6.253	+	
Vélez (Santander)	3.400	3.450	3.427	-		Manizales, Centro Galerías	4.400	6.000	5.200	=	
Villavicencio, CAV	4.650	4.700	4.683	+		Medellín, Central Mayorista de Antioquia	6.000	6.250	6.117	=	
Villeta (Cundinamarca)	3.500	3.800	3.708	n.d.		Medellín, Plaza Minorista "José María Villa"	6.167	6.333	6.250	=	
Panela en pastilla						Montería, Mercado del Sur	4.960	5.360	5.140	=	
Caparrapí (Cundinamarca)	3.813	3.938	3.875	+		Neiva, Surabastos	6.000	6.083	6.021	-	
Nocaima (Cundinamarca)	3.958	4.063	4.023	n.d.		Palmira (Valle del Cauca)	5.833	6.000	5.923	-	
Villeta (Cundinamarca)	4.063	4.125	4.094	n.d.		Pamplona (Norte de Santander)	3.500	3.750	3.611	-	
Panela redonda blanca						Pereira, Mercasa	5.407	6.000	5.774	=	
Medellín, Central Mayorista de Antioquia	3.300	3.400	3.350	+		Popayán, Plaza de mercado del barrio Bolívar	4.833	5.000	4.944	=	
Sincelejo, Nuevo Mercado	4.286	4.557	4.376	=		Santa Marta (Magdalena)	3.680	3.840	3.780	=	
Panela redonda morena						Sincelejo, Nuevo Mercado	4.480	4.960	4.770	=	
Armenia, Mercar	3.333	3.417	3.389	-		Tuluá (Valle del Cauca)	5.833	6.667	6.178	-	
Buenaventura (Valle del Cauca)	4.075	4.096	4.085	+		Valledupar, Mercado Nuevo	4.480	4.800	4.587	-	
Cali, La Floresta	4.000	4.083	4.028	=		Villavicencio, CAV	5.833	6.083	5.972	-	
Cali, Santa Helena	3.917	4.042	3.972	=		Sal yodada					
Cali, Siloé	4.000	4.042	4.028	=		Armenia, Mercar	1.080	1.104	1.091	=	
Cartago (Valle del Cauca)	3.333	3.417	3.375	=		Barranquilla, Barranquillita	1.040	1.048	1.043	-	
Manizales, Centro Galerías	3.333	3.542	3.427	=		Barranquilla, Granabastos	960	1.080	1.020	=	
Medellín, Central Mayorista de Antioquia	3.500	3.550	3.528	-		Bogotá, D.C., Corabastos	620	660	633	=	
Medellín, Plaza Minorista "José María Villa"	3.333	3.458	3.375	-		Bogotá, D.C., Paloquemao	720	740	727	-	
Montería, Mercado del Sur	3.300	3.500	3.400	++		Bogotá, D.C., Plaza España	1.100	1.150	1.117	-	
Palmira (Valle del Cauca)	2.996	3.083	3.020	-		Bucaramanga, Centroabastos	1.140	1.200	1.160	=	
Pereira, Mercasa	3.250	3.500	3.375	=		Bucaramanga, Mercados del centro	1.250	1.250	1.250	=	
						Buenaventura (Valle del Cauca)	952	952	952	+	
						Cali, La Floresta	1.200	1.280	1.253	=	

Cuadro 10. Mercados mayoristas. Precios de venta de productos procesados (continuación)
2021 (9 al 15 de enero)

Productos y mercados	Pesos por kilogramo				Tendencia	Productos y mercados	Pesos por kilogramo				Tendencia
	Mínimo	Máximo	Medio				Mínimo	Máximo	Medio		
Sal yodada (continuación)						Salsa de tomate doy pack (continuación)					
Cali, Santa Helena	1.160	1.200	1.173	-		Cúcuta, Cenabastos	8.796	9.259	9.105	+	
Cali, Siloé	1.200	1.280	1.240	-		Cúcuta, La Nueva Sexta	8.333	8.796	8.488	-	
Cartagena, Bazurto	640	680	667	+		Ibagué, Plaza La 21	9.500	9.750	9.625	=	
Cartago (Valle del Cauca)	1.040	1.160	1.107	=		Manizales, Centro Galerías	11.333	12.500	11.722	=	
Cúcuta, Cenabastos	1.165	1.325	1.222	+		Medellín, Central Mayorista de Antioquia	9.722	10.278	10.000	=	
Cúcuta, La Nueva Sexta	1.175	1.225	1.208	+		Medellín, Plaza Minorista "José María Villa"	10.278	10.833	10.556	=	
Ibagué, Plaza La 21	1.248	1.272	1.262	-		Montería, Mercado del Sur	10.174	10.659	10.296	=	
Manizales, Centro Galerías	1.200	1.280	1.240	=		Palmira (Valle del Cauca)	12.333	12.667	12.465	-	
Medellín, Central Mayorista de Antioquia	1.280	1.400	1.320	=		Pereira, Mercasa	8.088	8.497	8.306	=	
Medellín, Plaza Minorista "José María Villa"	1.280	1.440	1.360	=		Popayán, Plaza de mercado del barrio Bolívar	11.188	13.158	12.192	=	
Montería, Mercado del Sur	1.080	1.120	1.102	+		Santa Marta (Magdalena)	8.987	9.314	9.139	n.d.	
Neiva, Surabastos	1.280	1.360	1.300	+		Sincelejo, Nuevo Mercado	10.722	11.333	10.931	=	
Palmira (Valle del Cauca)	1.160	1.200	1.180	+		Tuluá (Valle del Cauca)	10.667	14.625	12.319	+	
Pamplona (Norte de Santander)	1.200	1.200	1.200	=		Valledupar, Mercado Nuevo	10.833	11.111	11.019	=	
Pasto, El Potrerillo	1.100	1.150	1.125	=		Villavicencio, CAV	10.750	10.833	10.792	+	
Pereira, Mercasa	1.100	1.280	1.177	=							
Popayán, Plaza de mercado del barrio Bolívar	1.120	1.152	1.136	=		Sardinias en lata					
Santa Marta (Magdalena)	1.040	1.080	1.050	=		Armenia, Mercar	12.157	12.451	12.320	=	
Sincelejo, Nuevo Mercado	960	992	972	=		Barranquilla, Barranquillita	7.779	7.799	7.789	+	
Tuluá (Valle del Cauca)	1.032	1.112	1.069	=		Barranquilla, Granabastos	7.647	7.745	7.696	=	
Tunja, Complejo de Servicios del Sur	600	620	613	+		Bogotá, D.C., Corabastos	11.745	12.196	11.902	+	
Valledupar, Mercado Nuevo	960	1.000	987	+		Bogotá, D.C., Plaza España	12.235	12.373	12.288	+	
Villavicencio, CAV	1.100	1.125	1.108	+		Buenaventura (Valle del Cauca)	9.649	9.917	9.783	-	
						Cali, La Floresta	10.049	10.098	10.082	=	
Salsa de tomate doy pack						Cali, Santa Helena	12.010	12.108	12.042	=	
Armenia, Mercar	13.377	13.706	13.501	=		Cali, Siloé	10.294	10.637	10.441	+	
Barranquilla, Barranquillita	10.806	11.167	11.009	+		Cartagena, Bazurto	8.824	9.069	8.946	+	
Barranquilla, Granabastos	11.111	11.944	11.528	=		Cartago (Valle del Cauca)	11.275	12.157	11.716	=	
Bogotá, D.C., Corabastos	10.750	10.833	10.787	-		Cúcuta, Cenabastos	12.010	12.941	12.475	+	
Bogotá, D.C., Plaza España	10.667	10.889	10.796	+		Cúcuta, La Nueva Sexta	11.275	11.422	11.324	-	
Bucaramanga, Centroabastos	7.083	10.000	8.571	+		Manizales, Centro Galerías	12.500	12.941	12.831	=	
Bucaramanga, Mercados del centro	7.000	7.200	7.122	=		Medellín, Central Mayorista de Antioquia	10.686	10.784	10.735	+	
Buenaventura (Valle del Cauca)	15.521	15.896	15.708	+		Medellín, Plaza Minorista "José María Villa"	10.980	11.078	11.029	=	
Cali, La Floresta	11.944	12.500	12.315	+		Montería, Mercado del Sur	10.098	10.196	10.141	+	
Cali, Santa Helena	11.667	11.944	11.852	=		Palmira (Valle del Cauca)	12.824	13.039	12.931	+	
Cali, Siloé	12.222	12.500	12.315	-		Pamplona (Norte de Santander)	12.353	12.745	12.549	-	
Cartagena, Bazurto	11.111	11.667	11.296	+							
Cartago (Valle del Cauca)	10.917	11.111	11.009	-							

Cuadro 10. Mercados mayoristas. Precios de venta de productos procesados (conclusión) 2021 (9 al 15 de enero)

Productos y mercados	Pesos por kilogramo				Tendencia	Productos y mercados	Pesos por kilogramo				Tendencia
	Mínimo	Máximo	Medio	Precios			Mínimo	Máximo	Medio	Precios	
Sardinas en lata (continuación)						Vinagre					
Pasto, El Potrerillo	9.314	9.559	9.436		=	Barranquilla, Barranquillita	1.667	1.708	1.689		=
Pereira, Mercasa	12.137	12.859	12.410		=	Barranquilla, Granabastos	1.583	1.750	1.677		=
Popayán, Plaza de mercado del barrio Bolívar	9.216	9.412	9.346		=	Bucaramanga, Centroabastos	1.867	2.017	1.961		=
Santa Marta (Magdalena)	7.157	7.304	7.224		=	Bucaramanga, Mercados del centro	2.500	2.600	2.550		=
Sincelejo, Nuevo Mercado	9.500	9.608	9.539		=	Cartagena, Bazurto	1.167	1.250	1.194		+
Tuluá (Valle del Cauca)	10.588	12.412	11.425		=	Cúcuta, Cenabastos	1.583	1.708	1.625		=
Villavicencio, CAV	11.931	12.353	12.142		+	Cúcuta, La Nueva Sexta	1.667	1.750	1.694		-
Sopa de pollo (caja)						Pamplona (Norte de Santander)	1.583	1.583	1.583		=
Bogotá, D.C., Corabastos	44.160	45.584	44.634		+	Pereira, Mercasa	4.690	4.733	4.712		=
Bogotá, D.C., Paloquemao	48.433	49.858	49.383		-	Santa Marta (Magdalena)	1.217	1.250	1.242		=
Bogotá, D.C., Plaza España	42.735	44.160	43.210		+	Sincelejo, Nuevo Mercado	1.250	1.333	1.292		=
TENDENCIAS											
---					-	+					+++
Variación mayor al -20 %					Variación entre 0 % y -10 %	Variación entre 0 % y 10 %					Variación mayor al 20 %
--					=	++					n. d.
Variación entre -10 % y -20 %					Variación igual a 0 %	Variación entre 10 % y 20 %					No determinado



@DANE_Colombia



/DANEColombia



/DANEColombia



@DANEColombia

SIPSA Sistema de Información de Precios y Abastecimiento del Sector Agropecuario

www.dane.gov.co