


BOLETÍN SEMANAL PRECIOS MAYORISTAS

DANE
INFORMACIÓN PARA TODOS



COMPORTAMIENTO DE LOS PRECIOS

Cayeron los precios de los alimentos

El Departamento Administrativo Nacional de Estadística (DANE), por medio del Sistema de Información de Precios y Abastecimiento del Sector Agropecuario (Sipsa) comunicó que durante la semana del 16 al 22 de enero de 2021 disminuyeron las cotizaciones de las verduras, las frutas y los tubérculos.

Bajaron los precios de las verduras, debido al comportamiento de la lechuga Batavia, la cebolla cabezona blanca, el repollo blanco, la zanahoria, el chócolo mazorca, el pimentón y la ahuyama. Se registró una mayor producción de lechuga Batavia ya que están saliendo las cosechas en Nariño, Antioquia y Cundinamarca. De la misma forma, se presentó una reducción en los precios de la cebolla cabezona blanca

pues aumentó el ingreso de producto desde Boyacá y Cundinamarca.

También se redujeron las cotizaciones de las frutas por el incremento de la oferta de limón común, aguacate papelillo, mango Tommy, maracuyá, mandarina arrayana, naranjas común y Valencia y granadilla. La caída de los precios del limón común obedeció al incremento de la oferta oriunda de Tolima, Valle del Cauca, Santander, Nariño y Meta donde hubo una mayor recolección.

Igualmente, cayeron los precios mayoristas de los tubérculos, especialmente de las papas capira, única, nevada, suprema, parda pastusa y criolla limpia, el plátano hartón verde y las arracachas amarilla y blanca. En el caso de la papa capira se destacó el aumento de la producción en Nariño, Antioquia, Boyacá y Cundinamarca.

CONTENIDO

Comportamiento de los precios	1
Informe de contexto	2
Indicador de abastecimiento	4
Lo que más sube y lo que más baja	7
Verduras y hortalizas	8
Frutas frescas	20
Tubérculos, raíces y plátanos	34
Granos, cárnicos y procesados	40



El futuro
es de todos

Gobierno
de Colombia

SIPSA Sistema de Información de Precios y
Abastecimiento del Sector Agropecuario

INFORME DE CONTEXTO

Los usos de la papa y su trasegar por el mundo

A 3.800 metros del nivel del mar en inmediaciones del río Titicaca, en Perú, la papa soportó las inclemencias del clima y junto con el maíz se convirtió en un alimento básico y esencial en la cultura gastronómica inca.

Para los indígenas que vivían en esas alturas de los Andes en los alrededores del río Titicaca, la papa fue el centro de su forma de medir el mundo: el tiempo se medía en el intervalo que se demoraba para cocinar las papas. Y también como medida del espacio: “los campesinos de algunas partes de los altos de los Andes siguen midiendo la tierra en “topos”, la superficie necesaria para que una familia cultive las papas que necesita y los topos son más extensos a mayor altura”¹.

En la actualidad, en Perú hay un agricultor muy respetado por no dejar perder la identidad de algunas variedades de papa que ya no son tan comerciales; se apellida Hanco tiene 72 años y ha sido llamado “custodio del conocimiento”, “guardián de la biodiversidad” y “productor estrella”. Fue premiado con el Ají de Plata en el festival gastronómico Mistura y ha recibido a investigadores de Italia, Japón, Francia, Bélgica, Rusia y Estados Unidos y a productores de Bolivia y Ecuador que han viajado hasta sus tierras, en la comunidad campesina Pampacorral, para saber cómo consigue producir tantas variedades de papa².

Posteriormente, con la llegada de los españoles el tubérculo se cultivó en Europa metiéndose en sucesos históricos, como la hambruna irlandesa, y sirvió de inspiración a artistas como Van Gogh y escritores que mencionan brevemente el cultivo de la patata como Gunter Grass.

Al ser llevada a otros países del mundo la papa se volvió un alimento básico para poblaciones de Europa, donde su siembra se adaptó muy bien al clima frío. Un ejemplo de esto es que en el siglo diecinueve en Irlanda se dio una crisis alimentaria: “en el año 1845, en las plantaciones de patatas apareció una terrible plaga provocada por un hongo llamado tizón tardío (*Phytophthora infestans*), que se extendió rápidamente y afectó de manera fatídica a prácticamente todos los cultivos de este tubérculo, acabando con ellos”³. Este suceso fue conocido como la gran hambruna, la hambruna de la patata o en inglés great famine.

Este producto también fue inspiración para Van Gogh quién creó obras como Los comedores de patatas, El Labrador y Mujer pelando patatas. En la primera plasma a una familia de agricultores comiendo patatas en su mesa después de haberlas cosechado. No sobra resaltar que esta obra le significó un conflicto artístico al no ser tan admirada como él pensaba que podía ser.

En la literatura también hay referentes a la papa. El premio Nobel de literatura Gunter Grass menciona el cultivo de patatas en su obra el Tambor de Hojalata en el capítulo “Las cuatro faldas”; allí recuerda a su abuela el día en que ella conoció a su abuelo Koljaiczek en un campo de cultivo de patatas alemán. “Fue mi abuela la que encontró todavía bajo el rescoldo cuatro patatas calientes. Tres de ellas se las dio Koljaiczek ...”

La papa se usa para diferentes fines. El 50% de la producción mundial se consume recién cosechada y el resto se usa como alimentación para el ganado bovino y el porcino y para las aves de corral o como

¹ <http://www.fao.org/potato-2008/es/lapapa/origenes.html>

² https://www.elmalpensante.com/articulo/4052/el_senor_de_las_papas

³ https://historia.nationalgeographic.com.es/a/gran-hambruna-irlandesa-de-sastre-humanitario_15669

ingrediente de alimentos industriales. Se destaca porque contiene muchas propiedades. Cada 100 gramos de papa contienen un 77% de agua, así como vitamina C, proteínas, fibra, calcio, hierro, fósforo, potasio y una buena proporción de almidón. Tanto es así que la papa fue el primer vegetal que la Nasa cultivó en el espacio, por su capacidad para adaptarse a distintos ambientes.

Con este producto se prepara puré, papa rellena y hace parte de platos típicos como la fritanga o el ajiaco; también es ingrediente principal para la ensalada fría y muchas otras preparaciones que se han desarrollado en las culturas a las que ha llegado.

El puré de papa, por ejemplo, hace parte de la gastronomía de numerosos países europeos y latinoamericanos. Generalmente, se prepara para acompañar otro plato o complementar otras recetas. En Alemania, por ejemplo, hay una preparación a la que se le mezcla cebolla llamado abernmauke.

En Colombia se integran tres tipos de papas en una preparación prehispánica llamada ajiaco. Cada diez minutos se le agrega un tipo de papa diferente, primero la papa sabanera, luego la pastusa y por último la papa criolla.

En varios países de Latinoamérica como Perú y Colombia, se prepara un plato llamado papas en chupe. En nuestro país se hace con un hogao al que se le agrega un poco de leche y papa capira. En cambio, la receta peruana no lleva leche, pero contiene habas, arveja, papa amarilla, huevo y muchos otros ingredientes como el chócolo y el olluco picado, entre otros.

La papa sabanera cobra un papel protagónico en otro plato muy popular llamado papa salada, con el que se acompañan otros platos como la fritanga y se adereza con guacamole y ají. La papa sabanera

es oriunda de Túquerres, municipio del departamento de Nariño por lo que también se conoce como papa tuquerreña y si procede de Toca, en Boyacá, se llama tocarreña. Esta variedad de papa es especial porque contiene menos agua en su interior, lo que la hace compacta y resistente⁴. Esta misma variedad de papa es ideal para preparar caldo de papa porque no se deshace fácilmente con el calor y ayuda a darle densidad al agua.

Pero la papa no solo se usa con fines gastronómicos. Otro producto que se fabrica con este alimento es el vodka en el que se involucra todo un proceso químico para su preparación. Sin embargo, en Perú en estos tiempos de pandemia los agricultores decidieron iniciar un proyecto piloto para producir alcohol antiséptico con el tubérculo aprovechando el almidón que contiene este producto.

En la cultura popular, existe la creencia milenaria de que esta raíz tiene usos medicinales con los cuales se tratan problemas de riñón y próstata y la gastritis, entre otros. Por ejemplo, al hervir la papa en agua se puede conservar el agua y beberla para ayudar a disolver los cálculos renales. Para las heridas en la piel se recomiendan colocar un trozo de papa para acelerar su cicatrización y también baja los niveles de azúcar en la sangre si se consume sancochada a diario.

Es así como la papa se convirtió en un alimento universal y muy reconocido por su fácil adaptación a diferentes tipos de tierras y climas fríos por ser un alimento que surgió de los Andes latinoamericanos.

⁴ <https://www.mundoagro.cl/propiedades-usos-y-beneficios-de-la-papa/>

INDICADOR DE ABASTECIMIENTO DE ALIMENTOS

Mayor oferta de alimentos procesados

El abastecimiento en los mercados mayoristas donde el SIPSA tomó información para las semanas del 7 al 13 de enero y del 14 al 20 de enero del 2021 aumentó 6,18%.

Así, la categoría de otros grupos en la que se encuentran las carnes, los procesados, los granos, los cereales, los lácteos, los huevos y los pescados aumentó su abastecimiento en 11,15%, las verduras y hortalizas mejoraron su acopio en 7,69%, las frutas frescas incrementaron su oferta en 6,28% y los tubérculos, raíces y plátanos en 1,99%.

Entre los mercados mayoristas que registraron un alza en su oferta de alimentos se encuentra el de Pasto, donde el abastecimiento creció 56,80% por las frutas que registraron un alza del 95,13%, ante un aumento en el abastecimiento del limón Tahití, el tomate de árbol, la mandarina común, el maracuyá, la papaya Tainung, el mango Tommy y la naranja Valencia y/o Sweet. En Ibagué, en Plaza La 21, la oferta de alimentos se incrementó 36,86%, a causa de las frutas que tuvieron una variación positiva del 64,17% influenciada por la piña gold, la naranja Valencia y/o Sweet, el lulo, la fresa y el tomate de árbol, principalmente.

En caso de Armenia, Mercar, el aprovisionamiento subió 20,90%, debido al grupo de los tubérculos, raíces y plátanos que presentó un mayor acopio del 24,69%, por productos como el plátano hartón verde, las papa suprema y capira y la yuca. En cuanto a



Fuente: DANE

Surabastos, en Neiva, los inventarios de alimentos se incrementaron en 17,90%, por la categoría de otros grupos (77,97%), ante los mayores volúmenes de maíz amarillo, arroz, frijol, harinas y grasas, entre otros.

Respecto al mercado de Manizales, el aprovisionamiento de alimentos ascendió 17,65% por la categoría de otros grupos que registró un aumento del 39,03%, como consecuencia de la mayor entrada de panela, carnes de pollo, cerdo y res, huevos y harinas. En cuanto a los mercados mayoristas de Medellín, aumentó el acopio en 12,48%, por los alimentos procesados que reportaron un incremento del 34,66%, por el mayor ingreso de maíces amarillo y blanco, azúcar, panela, gaseosas, maltas y huevos.

El Complejo de Servicios del Sur de Tunja incrementó su abastecimiento en 9,44% por los tubérculos, raíces y plátanos que mejoraron sus inventarios en 17,55%, debido al mayor ingreso de papas superior y rubí, plátano hartón verde y arracacha. Finalmente, en Bogotá (Corabastos, Paloquemao, Plaza Las Flores y Plaza Samper) mejoró la oferta en 7,64% por la categoría otros grupos que registraron un incremento del 12,97%, como resultado del mayor ingreso de arroz, maíz amarillo, harinas, carne de pollo y panela.

Así, la participación para la semana comprendida del 14 al 20 de enero fue la siguiente: los tubérculos, raíces y plátanos participaron con el 29,61%, las verduras y hortalizas con 27,78%, las frutas frescas representaron el 24,72% y los otros grupos el 17,89%.

BOLETÍN SEMANAL PRECIOS MAYORISTAS

Cuadro 2. Evolución del abastecimiento por ciudad
2021 (7 al 20 de enero)

Total mercados			
Grupo	7 al 13 de enero	14 al 20 de enero	Variación (%)
Frutas	30.375	32.283	6,28%
Tubérculos, raíces y plátanos	37.910	38.665	1,99%
Verduras y hortalizas	33.695	36.286	7,69%
Otros grupos	21.024	23.367	11,15%
Total general	123.002	130.602	6,18%

Armenia, Mercar			
Grupo	7 al 13 de enero	14 al 20 de enero	Variación (%)
Frutas	504	583	15,66%
Tubérculos, raíces y plátanos	689	859	24,69%
Verduras y hortalizas	571	687	20,25%
Otros grupos	314	384	22,20%
Total	2.078	2.513	20,90%

Barranquilla, Barranquillita y Granabastos			
Grupo	7 al 13 de enero	14 al 20 de enero	Variación (%)
Frutas	1.778	1.877	5,53%
Tubérculos, raíces y plátanos	2.210	1.813	-17,97%
Verduras y hortalizas	1.352	1.379	1,97%
Otros grupos	3.459	3.147	-9,02%
Total	8.799	8.215	-6,64%

Bogotá, D. C., Corabastos, Paloquemao, Plaza Las Flores y Plaza Samper Mendoza			
Grupo	7 al 13 de enero	14 al 20 de enero	Variación (%)
Frutas	11.676	13.018	11,49%
Tubérculos, raíces y plátanos	12.246	11.936	-2,52%
Verduras y hortalizas	14.511	16.144	11,25%
Otros grupos	5.111	5.774	12,97%
Total	43.544	46.872	7,64%

Bucaramanga, Centroabastos			
Grupo	7 al 13 de enero	14 al 20 de enero	Variación (%)
Frutas	3.073	3.338	8,61%
Tubérculos, raíces y plátanos	2.667	2.684	0,64%
Verduras y hortalizas	3.335	3.592	7,71%
Otros grupos	490	523	6,78%
Total	9.565	10.137	5,98%

Cali, Cavasa y Santa Helena			
Grupo	7 al 13 de enero	14 al 20 de enero	Variación (%)
Frutas	2.134	1.992	-6,67%
Tubérculos, raíces y plátanos	3.630	3.341	-7,96%
Verduras y hortalizas	2.612	2.617	0,20%
Otros grupos	2.677	2.585	-3,45%
Total	11.053	10.535	-4,69%

Cartagena, Bazurto			
Grupo	7 al 13 de enero	14 al 20 de enero	Variación (%)
Frutas	641	624	-2,74%
Tubérculos, raíces y plátanos	1.746	1.699	-2,71%
Verduras y hortalizas	881	829	-5,86%
Otros grupos	840	905	7,64%
Total	4.109	4.057	-1,27%

Cúcuta, Cenabastos y La Nueva Sexta			
Grupo	7 al 13 de enero	14 al 20 de enero	Variación (%)
Frutas	1.321	1.204	-8,86%
Tubérculos, raíces y plátanos	2.336	2.372	1,54%
Verduras y hortalizas	1.471	1.534	4,31%
Otros grupos	1.837	2.339	27,34%
Total	6.965	7.450	6,96%

Ibagué, Plaza La 21			
Grupo	7 al 13 de enero	14 al 20 de enero	Variación (%)
Frutas	105	172	64,17%
Tubérculos, raíces y plátanos	451	634	40,41%
Verduras y hortalizas	231	272	17,51%
Otros grupos	31	43	37,10%
Total	819	1.121	36,86%

Ipiales, Centro de Acopio de Ipiales			
Grupo	7 al 13 de enero	14 al 20 de enero	Variación (%)
Frutas	626	428	-31,63%
Tubérculos, raíces y plátanos	526	748	42,33%
Verduras y hortalizas	383	236	-38,22%
Total	1.534	1.412	-7,94%

Manizales, Centro Galerías			
Grupo	7 al 13 de enero	14 al 20 de enero	Variación (%)
Frutas	337	367	8,83%
Tubérculos, raíces y plátanos	403	448	11,05%
Verduras y hortalizas	269	329	22,34%
Otros grupos	205	285	39,03%
Total	1.214	1.429	17,65%

Medellín, Central Mayorista de Antioquia y Plaza Minorista José María Villa			
Grupo	7 al 13 de enero	14 al 20 de enero	Variación (%)
Frutas	5.086	5.209	2,41%
Tubérculos, raíces y plátanos	4.568	4.920	7,72%
Verduras y hortalizas	4.010	4.310	7,47%
Otros grupos	4.199	5.655	34,66%
Total	17.863	20.093	12,48%

Cuadro 2. Evolución del abastecimiento por ciudad (conclusión)
2021 (7 al 20 de enero)**Montería, Mercado del Sur**

Grupo	7 al 13 de enero	14 al 20 de enero	Variación (%)
Frutas	147	142	-3,43%
Tubérculos, raíces y plátanos	466	438	-6,07%
Verduras y hortalizas	278	254	-8,70%
Otros grupos	61	85	38,84%
Total	953	919	-3,55%

Santa Marta (Magdalena)

Grupo	7 al 13 de enero	14 al 20 de enero	Variación (%)
Frutas	168	163	-3,02%
Tubérculos, raíces y plátanos	349	349	-0,04%
Verduras y hortalizas	236	216	-8,55%
Otros grupos	83	71	-14,80%
Total	837	799	-4,51%

Neiva, Surabastos

Grupo	7 al 13 de enero	14 al 20 de enero	Variación (%)
Frutas	254	327	28,56%
Tubérculos, raíces y plátanos	539	653	21,17%
Verduras y hortalizas	532	522	-1,89%
Otros grupos	101	179	77,97%
Total	1.426	1.681	17,90%

Sincelejo, Nuevo Mercado

Grupo	7 al 13 de enero	14 al 20 de enero	Variación (%)
Frutas	165	156	-5,18%
Tubérculos, raíces y plátanos	580	491	-15,40%
Verduras y hortalizas	323	346	7,15%
Otros grupos	60	129	115,31%
Total	1.128	1.122	-0,50%

Pasto, El Potrerillo

Grupo	7 al 13 de enero	14 al 20 de enero	Variación (%)
Frutas	188	367	95,13%
Tubérculos, raíces y plátanos	989	1.703	72,33%
Verduras y hortalizas	636	769	20,87%
Otros grupos	2,7	7,3	174,55%
Total	1.816	2.847	56,80%

Tunja, Complejo de Servicios del Sur

Grupo	7 al 13 de enero	14 al 20 de enero	Variación (%)
Frutas	513	567	10,53%
Tubérculos, raíces y plátanos	957	1.124	17,55%
Verduras y hortalizas	806	799	-0,88%
Otros grupos	0	0	-
Total	2.275	2.490	9,44%

Pereira, Mercasa

Grupo	7 al 13 de enero	14 al 20 de enero	Variación (%)
Frutas	558	740	32,59%
Tubérculos, raíces y plátanos	367	370	0,84%
Verduras y hortalizas	292	538	84,09%
Otros grupos	934	568	-39,19%
Total	2.152	2.217	3,00%

Valledupar, Mercabastos y Mercado Nuevo

Grupo	7 al 13 de enero	14 al 20 de enero	Variación (%)
Frutas	393	336	-14,51%
Tubérculos, raíces y plátanos	522	461	-11,73%
Verduras y hortalizas	265	277	4,82%
Otros grupos	171	272	58,92%
Total	1.352	1.347	-0,33%

Popayán, Plaza de Mercado del Barrio Bolívar

Grupo	7 al 13 de enero	14 al 20 de enero	Variación (%)
Frutas	110	88	-20,33%
Tubérculos, raíces y plátanos	851	851	0,02%
Verduras y hortalizas	99	87	-12,89%
Otros grupos	257	210	-18,24%
Total	1.318	1.236	-6,22%

Villavicencio, Central de Abastos de Villavicencio

Grupo	7 al 13 de enero	14 al 20 de enero	Variación (%)
Frutas	594	585	-1,51%
Tubérculos, raíces y plátanos	817	769	-5,88%
Verduras y hortalizas	600	549	-8,55%
Otros grupos	190	207	9,03%
Total	2.201	2.110	-4,14%

Ciudades	Lo que más sube	Lo que más baja
Bogotá D. C.	Brócoli, espinaca, remolacha, acelga, pepino cohombro, calabaza, habichuela, frijól verde cargamanto, rábano rojo, mora de Castilla, lulo, fresa, papas parda pastusa, rubí, suprema, superior, criolla sucia y limpia, única, pollo entero fresco sin vísceras, pierna pernil sin rabadilla y palmitos de mar.	Chócolo mazorca, lechuga crespa verde, apio, cebollas cabezona blanca y roja, haba verde, pimentón, granadilla, mango Tommy, curuba, papaya Maradol, limón Tahití, piñas perolera y gold, banano Urabá, mandarina Arrayana, Tangelo, plátanos hartón maduro y verde, arveja verde seca importada, queso doble crema y Basa, entero congelado importado.
Medellín	Habichuela, pepino cohombro, pimentón, apio, brócoli, frijól verde cargamanto, coliflor, papaya hawaiana, patilla baby, pera importada, ciruela roja, manzana roja importada, banano bocadillo, melón Cantalup, piña gold, limón mandarino, mandarina Oneco, guayaba pera valluna, durazno nacional, manzana royal gala importada, curuba y sal yodada.	Rábano rojo, repollos blanco y morado, cebollas cabezona blanca y puerro, lechugas crespa verde y Batavia, pepino de rellenar, ají topito dulce, breva, limones Tahití y común, mango Tommy, aguacate papelillo, granadilla, maracuyá antioqueño, arracacha blanca, papas R-12 negra y capira, plátanos guineo y hartón maduro y frijól nima calima.
Bucaramanga	Calabacín, brócoli, pepino cohombro, pimentón, tomate Riogrande, fresa, pitahaya, mora de Castilla, ciruela roja, guayaba pera, uchuva con cáscara, manzana verde importada, yuca criolla, harina de trigo, carne de res, lomo fino, pechuga de pollo, muslos de pollo sin rabadilla, piernas de pollo, pierna pernil con y sin rabadilla y alas de pollo sin costillar.	Arveja verde en vaina, espinaca, zanahoria, lechuga Batavia, cebollas junca y cabezona blanca, granadilla, mango Tommy, uva Isabela, maracuyá, uva red globe nacional, breva, Tangelo, limón común, tomate de árbol, naranja Valencia, piña gold, aguacate papelillo, lulo, arracacha amarilla, papa parda pastusa y arveja amarilla seca importada.
Cúcuta	Brócoli, coliflor, pimentón, frijól verde bolo, remolacha regional, habichuela, pepino cohombro, calabaza, tomates Riogrande y chonto, apio, pitahaya, limón Tahití, mandarina común, guayabas pera y común, granadilla, carne de res, lomo de brazo, pechuga de pollo, carne de cerdo, tocino papada, tilapia roja entera fresca y Basa, entero congelado importado.	Repollo verde, lechugas crespa verde y Batavia, cebollas cabezona blanca, puerro y junca Berlín, arveja verde en vaina, limón común, durazno nacional, maracuyá, uvas Isabela e importada, mango Tommy, arracacha amarilla, papa superior, plátanos hartón verde y maduro, carne de res, morrillo, lomo fino, molida y murillo.
Cali	Pepino cohombro, cebollas junca Aquitania y Tenerife, ahuyama, remolacha bogotana, tomate larga vida, melón Cantalup, tomate de árbol, mora de Castilla, manzana roja importada, pera importada, kiwi, uva Isabela, piña gold, yuca ICA, carne de res, punta de anca, calamares blanco entero y anillos y bagre rayado entero congelado.	Zanahoria, chócolo mazorca, repollo blanco, frijól verde cargamanto, pimentón, cebolla cabezona blanca bogotana, habichuela, apio, mangos Tommy y común, limones común y Tahití, granadilla, mandarina Arrayana, maracuyá, aguacate papelillo, coco, papas única, criolla limpia, suprema y capira y arracacha amarilla.
Barranquilla	Habichuela, tomates Riogrande bumangués y chonto, rábano rojo, frijól verde en vaina, ahuyama, coliflor, naranja Valencia, mora de Castilla, melón Cantalup, piña perolera, yuca criolla, plátano hartón verde, aceite girasol, queso costeño, pollo entero congelado sin vísceras y pechuga de pollo.	Coles, chócolo mazorca, lechuga Batavia, apio, cebollín chino, repollo blanco, ají topito dulce, zanahoria bogotana, cebollas cabezona blanca y junca Berlín, limón común Ciénaga, aguacate papelillo, naranja común, mangos Tommy y de azúcar, bananos criollo y Urabá, guanábana, maracuyá valluno, tomate de árbol y frijól palomito importado.
Pereira	Frijól verde en vaina, remolacha, cebolla junca, pepino cohombro, habichuela, brócoli, pera importada, manzanas royal gala y roja importada, mora de Castilla, naranjas Valencia y Sweet, piña gold, lulo, Tangelo, limón mandarino, papaya Maradol, yuca ICA y tilapia roja entera congelada.	Pimentón, cebolla cabezona blanca, zanahoria bogotana, repollo blanco, arveja verde en vaina, lechuga Batavia, mangos manzano, Tommy y Yulima, aguacate papelillo, uva red globe nacional, maracuyá, papas parda pastusa, capira, rubí y única, arracacha blanca y plátanos dominico hartón maduro y verde.
Cartagena	Tomates Riogrande bumangués y chonto, habichuela, naranja común, mora de Castilla, manzana roja importada, plátano hartón verde, aceite girasol y avena en hojuelas.	Ají topito dulce, cebollas junca Berlín y cabezona blanca, zanahoria bogotana, lechuga Batavia, remolacha, chócolo mazorca, ahuyama, repollo blanco, apio, ajo importado, limones común y Tahití, mandarina común, aguacate papelillo, tomate de árbol, uva red globe nacional, papa única y huevo rojo A.

VERDURAS Y HORTALIZAS

Bajó la cotización de la lechuga Batavia

A lo largo de la presente semana se redujeron los precios de la lechuga Batavia en treinta y dos de los treinta y nueve mercados donde se negoció. Según los comerciantes, esta situación obedeció al inicio de nuevos ciclos de cosechas en Pasto, Imués, Cumbal, Ipiales (Nariño), El Santuario (Antioquia) y la Sabana de Bogotá. En Popayán y Cartagena, por ejemplo, el kilo se vendió a \$769 y a \$1.500, respectivamente, 18,33%, en promedio, menos.

De la misma forma, cayeron las cotizaciones de la cebolla cabezona blanca, el repollo blanco, la zanahoria, el chócolo mazorca y el pimentón. En el caso de la cebolla cabezona blanca, por ejemplo, el descenso en el precio se presentó en veintisiete de los treinta mercados donde se vendió, lo que estuvo motivado por mayores recolecciones en Duitama, Tibasosa, Paipa, Toca, Tunja, Sogamoso y Sáchica (Boyacá) con el fin de evitar pérdidas por las bajas temperaturas. En Medellín y Bogotá, por ejemplo, el descenso superó el 12,00% y el kilo se ofreció a \$1.529 y a \$1.234, respectivamente.

También bajó el precio mayorista del repollo blanco debido a la salida de cosechas en El Santuario, Marinilla, El Carmen de Viboral, Sonsón (Antioquia), Pradera, El Dovio, Palmira (Valle del Cauca), Quetame, Ubaque, Cáqueza y Chipaque (Cundinamarca). El anterior comportamiento se presentó en veintitrés de los treinta mercados donde se comercializó a lo largo de la presente semana. En Cali y Villavicencio, por ejemplo, el kilo se negoció a \$589 y a \$1.344, 15,16%, en promedio, menos que la semana inmediatamente anterior.

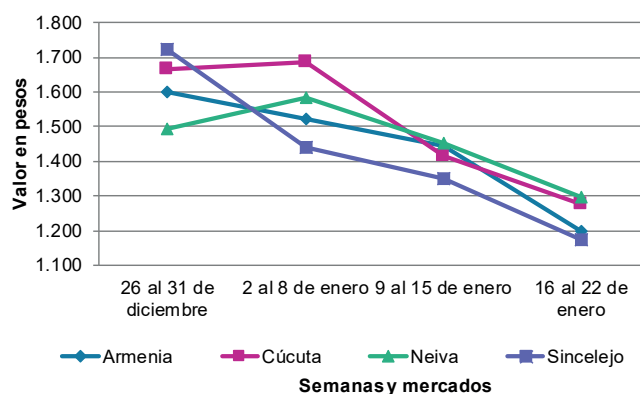
Así mismo, descendió la cotización de la zanahoria, esta vez en veintiséis de los treinta y un mercados donde se

negoció. El anterior comportamiento estuvo motivado por el buen momento productivo por el que están pasando los cultivos ubicados en Cota, Madrid, Mosquera, Funza, Facatativá, Cajicá, Simijaca (Cundinamarca), Tunja, Ventaquemada, Samacá (Boyacá), Túquerres, Pasto e Ipiales (Nariño). En Bucaramanga y Sincelejo, por ejemplo, el precio bajó en más de 13,00%, ofreciéndose el kilo a \$979 y a \$819, respectivamente.

En contraste, subieron los precios del pepino cohombro, la habichuela, el tomate chonto y la coliflor. En el caso del pepino cohombro, el alza de la cotización se registró en treinta y cinco de los treinta y siete mercados donde se vendió esta semana. Lo anterior estuvo motivado por la reducción de la producción en Ábrego, Ocaña (Norte de Santander), Girón (Santander), Pereira (Risaralda), Alcalá (Valle del Cauca), Chinchiná y Neira (Caldas). En Villavicencio y Manizales, por ejemplo, el aumento superó el 40,00% y el kilo se vendió a \$2.450 y a \$1.088, respectivamente.

También se incrementaron las cotizaciones mayoristas de la habichuela debido a que se contó con menos producto oriundo de Girón, Los Santos (Santander), El Santuario, Marinilla (Antioquia), Fómeque, Quetame, Ubaque, Cáqueza, Fosca (Cundinamarca), Pamplonita, Bochalema, Ábrego y Ocaña (Norte de Santander). El aumento se observó en treinta y seis de los treinta y nueve mercados donde se negoció. En Medellín y Armenia, por ejemplo, el kilo se comercializó a \$3.633 y a \$2.667, respectivamente, 37,64%, en promedio, más que la semana inmediatamente anterior.

Gráfico 1. Comportamiento de los precios de la lechuga Batavia 2020 (26 de diciembre) - 2021 (22 de enero)



Fuente: DANE, Sipsa.

Cuadro 3. Mercados mayoristas. Precios de venta de verduras y hortalizas 2021 (16 al 22 de enero)

Productos y mercados	Pesos por kilogramo				Tendencia	Productos y mercados	Pesos por kilogramo				Tendencia
	Mínimo	Máximo	Medio				Mínimo	Máximo	Medio		
Acelga						Ahuyamín (Sakata)					
Armenia, Mercar	1.067	1.333	1.189	-		Arauca (Arauca)	960	1.200	1.020	+	
Barranquilla, Barranquillita	4.000	4.000	4.000	=		Bogotá, D.C., Corabastos	1.500	1.700	1.598	+	
Bogotá, D.C., Corabastos	500	1.200	867	+++		Bucaramanga, Centroabastos	720	780	749	+	
Bucaramanga, Centroabastos	1.500	1.500	1.500	=		Duitama (Boyacá)	660	700	687	+	
Chiquinquirá (Boyacá)	1.000	1.200	1.167	-		Florencia (Cauquetá)	1.360	1.440	1.400	+	
Duitama (Boyacá)	1.000	1.000	1.000	+		Ibagué, Plaza La 21	1.800	2.000	1.933	+++	
Ibagué, Plaza La 21	1.280	1.600	1.404	-		Neiva, Surabastos	1.440	2.000	1.667	+	
Ipiales (Nariño), Ipiales somos todos	1.500	1.500	1.500	+++		Pamplona (Norte de Santander)	1.000	1.000	1.000	=	
Medellín, Central Mayorista de Antioquia	1.300	1.500	1.433	+		San Gil (Santander)	700	800	767	=	
Neiva, Surabastos	1.750	2.000	1.813	-		Sogamoso (Boyacá)	860	1.000	910	+++	
Pamplona (Norte de Santander)	3.000	3.000	3.000	=		Tunja, Complejo de Servicios del Sur	560	600	582	+	
Pasto, El Potrerillo	1.500	2.500	1.833	++		Villavicencio, CAV	1.400	1.600	1.467	+	
Pereira, Mercasa	1.800	2.000	1.933	=		Yopal (Casanare)	760	780	770	-	
Sogamoso (Boyacá)	1.000	1.000	1.000	=							
Tunja, Complejo de Servicios del Sur	1.100	1.200	1.167	+		Aji topito dulce					
Villavicencio, CAV	1.200	1.600	1.467	-		Barranquilla, Barranquillita	3.250	4.250	3.745	-	
						Cartagena, Bazurto	2.000	3.500	2.708	-	
						Medellín, Central Mayorista de Antioquia	3.200	3.600	3.513	-	
						Montería, Mercado del Sur	1.700	2.500	2.144	-	
						Sincelejo, Nuevo Mercado	1.750	2.250	1.983	-	
Ahuyama						Ajo					
Armenia, Mercar	600	700	622	-		Bogotá, D.C., Corabastos	9.000	10.400	9.910	-	
Barranquilla, Barranquillita	614	714	654	+		Chiquinquirá (Boyacá)	2.000	2.500	2.183	-	
Barranquilla, Granabastos	600	629	613	-		Cúcuta, Cenabastos	1.300	1.700	1.500	+	
Bogotá, D.C., Corabastos	900	1.100	962	-		Duitama (Boyacá)	3.400	3.600	3.533	-	
Bucaramanga, Centroabastos	500	600	550	=		Ipiales (Nariño), Ipiales somos todos	6.000	6.500	6.167	-	
Buenaventura (Valle del Cauca)	1.000	1.100	1.033	+		Manizales, Centro Galerías	6.250	7.500	6.641	+	
Cali, Cavasa	700	800	744	+		Medellín, Central Mayorista de Antioquia	7.000	8.000	7.313	+	
Cali, Santa Helena	550	600	575	++		Pamplona (Norte de Santander)	1.000	1.600	1.267	-	
Cartagena, Bazurto	800	900	833	-		Pasto, El Potrerillo	6.000	8.000	7.042	+	
Cartago (Valle del Cauca)	800	1.000	867	=		Pereira, La 41	5.556	6.667	6.111	-	
Cúcuta, Cenabastos	800	900	835	+		Pereira, Mercasa	6.667	7.222	7.000	=	
Duitama (Boyacá)	656	688	667	+		San Gil (Santander)	2.600	3.000	2.767	-	
Ibagué, Plaza La 21	700	800	767	-		Sogamoso (Boyacá)	2.000	2.200	2.025	-	
Manizales, Centro Galerías	800	800	800	=		Tunja, Complejo de Servicios del Sur	2.000	2.200	2.050	+	
Medellín, Central Mayorista de Antioquia	600	700	650	=		Túquerres (Nariño)	6.500	7.500	6.833	-	
Medellín, Plaza Minorista "José María Villa"	600	700	650	-		Villavicencio, CAV	4.500	5.500	5.000	+	
Montería, Mercado del Sur	260	280	265	-							
Palmira (Valle del Cauca)	700	800	763	+		Ajo importado					
Pamplona (Norte de Santander)	1.000	1.000	1.000	=		Arauca (Arauca)	6.700	7.500	7.133	-	
Pereira, La 41	800	1.000	900	=		Armenia, Mercar	6.400	7.000	6.600	-	
Pereira, Mercasa	700	1.200	925	-		Barranquilla, Barranquillita	5.000	5.300	5.058	-	
Popayán, Plaza de mercado del barrio Bolívar	960	1.000	970	-		Barranquilla, Granabastos	5.000	5.300	5.100	+	
Rionegro (Antioquia)	800	1.000	938	+		Bogotá, D.C., Corabastos	5.000	6.000	5.859	-	
San Gil (Santander)	700	800	767	=		Bucaramanga, Centroabastos	6.000	6.000	6.000	-	
Sincelejo, Nuevo Mercado	500	500	500	=		Buenaventura (Valle del Cauca)	6.400	7.000	6.700	+	
Socorro (Santander)	700	800	767	=		Cali, Cavasa	5.500	6.000	5.750	+	
Sogamoso (Boyacá)	600	650	631	-		Cali, Santa Helena	5.000	5.500	5.300	-	
Tuluá (Valle del Cauca)	700	800	767	=		Cartagena, Bazurto	5.000	5.200	5.078	-	
Tunja, Complejo de Servicios del Sur	531	625	580	=		Cartago (Valle del Cauca)	6.300	7.000	6.550	-	
Valledupar, Mercabastos	460	500	497	-							
Valledupar, Mercado Nuevo	500	560	507	-							
Yopal (Casanare)	500	500	500	=							

Cuadro 3. Mercados mayoristas. Precios de venta de verduras y hortalizas (continuación)
2021 (16 al 22 de enero)

Productos y mercados	Pesos por kilogramo				Tendencia	Productos y mercados	Pesos por kilogramo				Tendencia
	Mínimo	Máximo	Medio				Mínimo	Máximo	Medio		
Ajo importado (continuación)						Arveja verde en vaina					
Cúcuta, Cenabastos	5.000	6.000	5.650		+	Arauca (Arauca)	3.696	3.913	3.841		+
Ibagué, Plaza La 21	6.500	7.000	6.847		-	Armenia, Mercar	3.840	4.960	4.382		-
Ipiales (Nariño), Ipiales somos todos	5.600	6.000	5.808		+	Barranquilla, Barranquillita	6.400	6.500	6.478		-
Manizales, Centro Galerías	6.500	7.500	6.875		-	Barranquilla, Granabastos	6.000	6.100	6.025		-
Medellín, Central Mayorista de Antioquia	5.000	5.500	5.250		=	Bogotá, D.C., Corabastos	3.600	4.600	3.973		-
Montería, Mercado del Sur	5.000	5.500	5.175		+	Bucaramanga, Centroabastos	4.000	4.400	4.150		-
Neiva, Surabastos	5.500	6.700	6.213		-	Cartago (Valle del Cauca)	4.400	5.200	4.800		+
Palmira (Valle del Cauca)	5.500	6.200	5.900		+	Chiquinquirá (Boyacá)	2.600	3.000	2.767		+
Pasto, El Potrerillo	5.500	6.000	5.847		+	Cúcuta, Cenabastos	4.200	6.000	4.881		-
Pereira, La 41	6.000	6.500	6.333		+	Duitama (Boyacá)	3.000	3.200	3.100		+
Pereira, Mercasa	5.600	6.400	6.000		+	El Carmen de Viboral (Antioquia)	3.500	3.700	3.600		-
Popayán, Plaza de mercado del barrio Bolívar	6.000	6.500	6.213		+	El Santuario (Antioquia)	2.800	4.500	3.425		+
Sincelejo, Nuevo Mercado	5.000	5.500	5.167		+	Ibagué, Plaza La 21	3.200	4.400	3.803		-
Tuluá (Valle del Cauca)	6.000	6.500	6.300		-	La Ceja (Antioquia)	3.300	3.700	3.500		-
Valledupar, Mercabastos	5.100	5.500	5.408		+	Manizales, Centro Galerías	3.600	4.500	4.150		+
						Marinilla (Antioquia)	3.300	5.000	3.942		+
						Medellín, Central Mayorista de Antioquia	3.000	5.000	3.869		-
						Medellín, Plaza Minorista "José María Villa"	3.500	5.800	4.096		-
						Neiva, Surabastos	3.200	4.800	3.963		+
						Palmira (Valle del Cauca)	3.400	3.600	3.543		+++
						Pamplona (Norte de Santander)	4.000	5.000	4.500		-
						Pereira, La 41	4.000	4.800	4.400		-
						Pereira, Mercasa	4.000	4.400	4.160		-
						Rionegro (Antioquia)	3.200	4.200	3.729		-
						San Gil (Santander)	4.000	4.400	4.187		+
						San Vicente (Antioquia)	3.500	3.600	3.550		-
						Socorro (Santander)	3.200	3.600	3.387		=
						Sogamoso (Boyacá)	3.600	4.000	3.775		+++
						Sonsón (Antioquia)	3.500	4.167	3.833		+++
						Tuluá (Valle del Cauca)	3.600	4.800	4.133		+++
						Tunja, Complejo de Servicios del Sur	2.700	3.200	2.933		-
						Villavicencio, CAV	3.400	4.800	4.083		+
						Yopal (Casanares)	3.333	3.438	3.385		-
						Arveja verde en vaina pastusa					
						Bogotá, D.C., Corabastos	3.600	5.000	4.161		-
						Buenaventura (Valle del Cauca)	4.000	4.160	4.080		++
						Cali, Cavasa	3.400	3.600	3.563		+
						Cali, Santa Helena	3.400	4.400	3.900		=
						La Unión (Nariño)	3.200	3.200	3.200		++
						Medellín, Central Mayorista de Antioquia	2.800	5.000	3.783		-
						Pasto, El Potrerillo	3.400	3.600	3.492		+++
						Popayán, Plaza de mercado del barrio Bolívar	2.800	3.200	3.000		-
						Berenjena					
						Barranquilla, Barranquillita	1.000	1.075	1.031		+
						Bogotá, D.C., Corabastos	1.900	2.100	2.019		-
						Manizales, Centro Galerías	2.000	2.500	2.125		=
						Medellín, Central Mayorista de Antioquia	1.800	2.200	1.929		+
						Montería, Mercado del Sur	1.325	1.500	1.417		+
						Sincelejo, Nuevo Mercado	1.167	1.250	1.237		-

BOLETÍN SEMANAL PRECIOS MAYORISTAS

Cuadro 3. Mercados mayoristas. Precios de venta de verduras y hortalizas (continuación)
2021 (16 al 22 de enero)

Productos y mercados	Pesos por kilogramo				Tendencia	Productos y mercados	Pesos por kilogramo				Tendencia
	Mínimo	Máximo	Medio				Mínimo	Máximo	Medio		
Brócoli						Cebolla cabeza blanca					
Armenia, Mercar	1.200	2.000	1.667	-		continuación)					
Barranquilla, Barranquillita	5.800	6.000	5.844	+	Duitama (Boyacá)	1.200	1.300	1.250	+		
Barranquilla, Granabastos	5.200	5.400	5.263	-	Florencia (Caquetá)	1.500	1.500	1.500	-		
Bogotá, D.C., Corabastos	1.300	5.000	2.997	+++	Ibagué, Plaza La 21	960	1.600	1.284	-		
Bucaramanga, Centroabastos	4.000	6.000	5.000	+++	Manizales, Centro Galerías	1.300	1.600	1.450	-		
Cali, Cavasa	2.300	2.500	2.423	-	Medellín, Central Mayorista de Antioquia	1.413	1.700	1.529	-		
Cali, Santa Helena	1.800	2.000	1.967	=	Medellín, Plaza Minorista "José María Villa"	1.700	1.900	1.800	-		
Chiquinquirá (Boyacá)	1.400	1.500	1.467	-	Montería, Mercado del Sur	1.580	1.600	1.595	-		
Cúcuta, Cenabastos	5.000	6.500	5.625	+++	Pamplona (Norte de Santander)	1.200	1.400	1.261	-		
Duitama (Boyacá)	1.500	1.600	1.567	+	Pereira, La 41	1.400	1.500	1.450	-		
Ibagué, Plaza La 21	1.500	1.500	1.500	-	Pereira, Mercasa	1.200	1.500	1.353	-		
Ipiales (Nariño), Ipiales somos todos	583	833	771	-	Rionegro (Antioquia)	1.354	1.667	1.556	-		
Manizales, Centro Galerías	2.667	3.200	2.956	=	San Gil (Santander)	1.360	1.400	1.387	-		
Marinilla (Antioquia)	600	1.100	900	-	Santa Marta (Magdalena)	1.400	1.520	1.458	-		
Medellín, Central Mayorista de Antioquia	1.400	1.800	1.617	++	Sincelejo, Nuevo Mercado	1.440	1.600	1.505	-		
Medellín, Plaza Minorista "José María Villa"	1.500	2.500	1.873	-	Socorro (Santander)	1.300	1.340	1.313	-		
Neiva, Surabastos	3.000	4.800	4.008	++	Sogamoso (Boyacá)	1.200	1.200	1.200	-		
Palmira (Valle del Cauca)	1.500	1.833	1.667	+	Tunja, Complejo de Servicios del Sur	1.040	1.200	1.116	-		
Pamplona (Norte de Santander)	5.000	5.000	5.000	+++	Valledupar, Mercabastos	1.300	1.600	1.408	-		
Pasto, El Potrerillo	1.000	1.500	1.083	+++	Villavicencio, CAV	1.200	1.500	1.355	-		
Pereira, Mercasa	2.000	2.400	2.200	+	Yopal (Casanare)	1.667	1.771	1.719	+		
Sogamoso (Boyacá)	1.700	2.000	1.813	-							
Tunja, Complejo de Servicios del Sur	2.000	2.500	2.322	+++	Cebolla cabeza blanca bogotana						
Túquerres (Nariño)	583	667	653	-	Buenaventura (Valle del Cauca)	1.563	1.667	1.594	-		
Villavicencio, CAV	2.800	3.333	3.059	+	Cali, Cavasa	1.313	1.458	1.358	-		
					Cali, Santa Helena	1.250	1.458	1.363	-		
					Neiva, Surabastos	1.160	1.400	1.301	-		
					Palmira (Valle del Cauca)	1.354	1.667	1.492	-		
					Tuluá (Valle del Cauca)	1.417	1.563	1.479	-		
Calabacín						Cebolla cabeza blanca importada					
Bogotá, D.C., Corabastos	750	800	758	n.d.	Ipiales (Nariño), Ipiales somos todos	1.413	1.522	1.440	-		
Bucaramanga, Centroabastos	2.000	3.000	2.750	+++							
Duitama (Boyacá)	1.000	1.050	1.017	+	Cebolla cabeza blanca pastusa						
Medellín, Central Mayorista de Antioquia	1.500	1.600	1.550	+	Pasto, El Potrerillo	1.042	1.250	1.111	-		
Sogamoso (Boyacá)	750	850	763	-	Popayán, Plaza de mercado del barrio	1.458	1.563	1.536	-		
Tunja, Complejo de Servicios del Sur	1.000	1.250	1.171	++	Bolívar						
					Túquerres (Nariño)	1.292	1.354	1.344	-		
Calabaza						Cebolla cabeza blanca roja					
Bogotá, D.C., Corabastos	280	480	373	+++	Arauca (Arauca)	1.500	1.700	1.540	+		
Cúcuta, Cenabastos	444	889	699	+++	Barranquilla, Barranquillita	1.289	1.333	1.321	+		
Medellín, Central Mayorista de Antioquia	800	800	800	=	Bogotá, D.C., Corabastos	1.400	1.500	1.430	-		
Villavicencio, CAV	600	750	667	+	Cúcuta, Cenabastos	1.354	1.563	1.485	+		
					Florencia (Caquetá)	1.900	1.900	1.900	=		
					Neiva, Surabastos	1.556	2.000	1.806	+		
					Pereira, Mercasa	1.600	1.800	1.675	+		
					Santa Marta (Magdalena)	1.702	2.250	1.864	-		
					Sincelejo, Nuevo Mercado	1.333	1.333	1.333	=		
					Valledupar, Mercabastos	1.222	1.750	1.480	-		
					Valledupar, Mercado Nuevo	1.222	1.750	1.477	-		
Cebolla cabeza blanca											
Arauca (Arauca)	1.396	1.563	1.500	-							
Armenia, Mercar	1.460	1.600	1.531	-							
Barranquilla, Barranquillita	1.440	1.500	1.488	-							
Barranquilla, Granabastos	1.400	1.480	1.418	-							
Bogotá, D.C., Corabastos	1.200	1.300	1.234	-							
Bucaramanga, Centroabastos	1.200	1.400	1.325	-							
Cartagena, Bazurto	1.500	1.800	1.656	-							
Cartago (Valle del Cauca)	1.354	1.625	1.503	-							
Chiquinquirá (Boyacá)	1.000	2.000	1.583	+							
Cúcuta, Cenabastos	1.200	1.500	1.333	-							

Cuadro 3. Mercados mayoristas. Precios de venta de verduras y hortalizas (continuación)
2021 (16 al 22 de enero)

Productos y mercados	Pesos por kilogramo				Tendencia	Productos y mercados	Pesos por kilogramo				Tendencia
	Mínimo	Máximo	Medio				Mínimo	Máximo	Medio		
Cebolla cabezona roja importada						Cebolla junca Aquitania					
Bucaramanga, Centroabastos	1.667	1.771	1.719	=		(continuación)					
Cali, Cavasa	1.600	1.667	1.648	-		Tunja, Complejo de Servicios del Sur	1.400	1.600	1.486	-	
Ipiales (Nariño), Ipiales somos todos	1.413	1.522	1.454	-		Valledupar, Mercabastos	1.500	1.667	1.630	-	
Medellín, Central Mayorista de Antioquia	1.522	1.739	1.664	-		Cebolla junca Berlín					
Montería, Mercado del Sur	1.600	1.700	1.628	=		Barranquilla, Barranquillita	1.600	2.333	1.903	+	
Cebolla cabezona roja ocañera						Barranquilla, Granabastos	1.700	1.933	1.800	-	
Bucaramanga, Centroabastos	1.458	1.563	1.510	n.d.		Cartagena, Bazurto	1.500	2.000	1.833	-	
Cebolla cabezona roja peruana						Cúcuta, Cenabastos	1.563	1.875	1.693	-	
Barranquilla, Barranquillita	1.696	1.848	1.777	+		Pamplona (Norte de Santander)	1.250	1.250	1.250	+	
Barranquilla, Granabastos	1.696	1.739	1.725	-		Valledupar, Mercabastos	1.500	1.833	1.676	-	
Cartagena, Bazurto	1.630	1.739	1.730	+		Cebolla junca pastusa					
Montería, Mercado del Sur	1.140	1.200	1.172	-		La Unión (Nariño)	1.067	1.111	1.096	-	
Sincelejo, Nuevo Mercado	1.652	1.739	1.725	-		Palmira (Valle del Cauca)	1.250	1.375	1.299	+	
Valledupar, Mercabastos	1.848	2.065	1.929	-		Pasto, El Potrerillo	1.111	1.333	1.256	+++	
Cebolla junca						Popayán, Plaza de mercado del barrio Bolívar	1.111	1.244	1.150	-	
Arauca (Arauca)	1.704	2.037	1.858	-		Cebolla junca Tenerife					
Armenia, Mercar	1.571	1.857	1.730	-		Cali, Cavasa	1.750	2.250	2.074	+++	
Bucaramanga, Centroabastos	1.406	1.563	1.475	-		Cali, Santa Helena	1.600	1.750	1.694	+++	
Cartago (Valle del Cauca)	1.600	2.000	1.760	++		Palmira (Valle del Cauca)	1.333	1.556	1.461	+	
Florencia (Cauquetá)	1.800	1.840	1.820	+++		Cebolla puerro					
Ipiales (Nariño), Ipiales somos todos	2.000	2.500	2.281	-		Bogotá, D.C., Corabastos	2.000	2.500	2.302	-	
La Ceja (Antioquia)	1.200	1.440	1.327	-		Cúcuta, Cenabastos	2.500	3.750	3.083	-	
Manizales, Centro Galerías	1.200	1.760	1.460	++		Medellín, Central Mayorista de Antioquia	2.500	2.700	2.569	-	
Medellín, Central Mayorista de Antioquia	2.000	2.941	2.354	-		Pamplona (Norte de Santander)	3.000	3.000	3.000	++	
Medellín, Plaza Minorista "José María Villa"	2.000	3.000	2.352	++		Cebollín chino					
Montería, Mercado del Sur	1.667	2.083	1.757	-		Barranquilla, Barranquillita	5.800	6.000	5.922	-	
Pereira, La 41	1.200	1.600	1.378	+++		Chócolo mazorca					
Pereira, Mercasa	1.067	1.333	1.250	++		Armenia, Mercar	714	743	729	=	
Rionegro (Antioquia)	1.000	1.400	1.231	+		Armenia, Retiro	714	743	729	=	
Sincelejo, Nuevo Mercado	800	1.000	867	-		Barranquilla, Barranquillita	733	889	806	-	
Sonsón (Antioquia)	1.214	1.286	1.250	+		Bogotá, D.C., Corabastos	700	1.100	891	-	
Túquerres (Nariño)	2.250	2.500	2.375	+		Bucaramanga, Centroabastos	800	880	840	-	
Villavicencio, CAV	1.667	2.000	1.819	+		Buenaventura (Valle del Cauca)	857	929	893	-	
Yopal (Casanare)	1.667	1.733	1.700	+		Cali, Cavasa	714	786	740	-	
Cebolla junca Aquitania						Cali, Santa Helena	714	786	774	-	
Bogotá, D.C., Corabastos	1.333	2.500	1.819	-		Cartagena, Bazurto	625	625	625	-	
Buenaventura (Valle del Cauca)	2.650	2.700	2.675	+		Cartago (Valle del Cauca)	1.125	1.250	1.192	=	
Cali, Cavasa	1.556	2.133	1.859	+++		Chiquinquirá (Boyacá)	1.000	1.000	1.000	=	
Cali, Santa Helena	1.422	1.556	1.519	+++		Cúcuta, Cenabastos	909	1.182	1.063	+	
Chiquinquirá (Boyacá)	1.500	1.667	1.583	-		Duitama (Boyacá)	760	800	773	-	
Duitama (Boyacá)	1.267	1.333	1.311	-		Ibagué, Plaza La 21	560	960	790	-	
Ibagué, Plaza La 21	1.250	1.563	1.424	-		Ipiales (Nariño), Ipiales somos todos	714	857	781	-	
Neiva, Surabastos	1.333	2.333	1.625	+++		Manizales, Centro Galerías	800	800	800	+	
San Gil (Santander)	2.000	2.200	2.100	-		Marinilla (Antioquia)	583	750	642	-	
Santa Marta (Magdalena)	1.800	1.833	1.817	-							
Socorro (Santander)	2.067	2.133	2.089	-							
Sogamoso (Boyacá)	1.400	1.500	1.463	-							

BOLETÍN SEMANAL PRECIOS MAYORISTAS

Cuadro 3. Mercados mayoristas. Precios de venta de verduras y hortalizas (continuación)
2021 (16 al 22 de enero)

Productos y mercados	Pesos por kilogramo				Tendencia	Productos y mercados	Pesos por kilogramo				Tendencia
	Mínimo	Máximo	Medio				Mínimo	Máximo	Medio		
Chócolo mazorca (continuación)						Cilantro (continuación)					
Medellín, Central Mayorista de Antioquia	950	1.125	1.002	-		Medellín, Plaza Minorista "José María Villa"	1.000	3.500	2.223	+	
Medellín, Plaza Minorista "José María Villa"	875	1.000	967	-		Montería, Mercado del Sur	3.000	3.000	3.000	-	
Montería, Mercado del Sur	600	700	652	-		Neiva, Surabastos	6.000	13.333	9.083	+++	
Neiva, Surabastos	608	800	711	-		Palmira (Valle del Cauca)	2.000	2.250	2.063	+++	
Pamplona (Norte de Santander)	727	909	801	-		Pamplona (Norte de Santander)	2.667	3.333	3.000	+++	
Pasto, El Potrerillo	870	1.087	996	-		Pasto, El Potrerillo	5.500	7.500	6.875	+++	
Peñol (Antioquia)	583	750	662	-		Pereira, La 41	2.000	2.500	2.417	+++	
Popayán, Plaza de mercado del barrio Bolívar	429	571	500	++		Pereira, Mercasa	2.000	2.500	2.396	+++	
Rionegro (Antioquia)	714	1.000	829	-		Popayán, Plaza de mercado del barrio Bolívar	3.000	3.500	3.250	++	
San Gil (Santander)	1.450	1.550	1.492	+		Rionegro (Antioquia)	1.500	3.000	2.220	-	
San Vicente (Antioquia)	667	708	688	-		San Gil (Santander)	4.000	4.000	4.000	=	
Santa Marta (Magdalena)	1.000	1.000	1.000	=		Santa Marta (Magdalena)	4.000	4.000	4.000	=	
Sincelejo, Nuevo Mercado	800	800	800	+		Sincelejo, Nuevo Mercado	1.333	2.000	1.555	-	
Socorro (Santander)	1.500	1.550	1.525	n.d.		Socorro (Santander)	4.000	4.000	4.000	=	
Sogamoso (Boyacá)	1.000	1.100	1.038	-		Sogamoso (Boyacá)	4.167	4.667	4.396	+++	
Sonsón (Antioquia)	500	600	575	=		Tuluá (Valle del Cauca)	4.500	5.000	4.667	=	
Tunja, Complejo de Servicios del Sur	700	900	792	-		Tunja, Complejo de Servicios del Sur	4.250	7.500	5.813	+++	
Valledupar, Mercabastos	800	1.000	905	-		Valledupar, Mercabastos	2.000	2.000	2.000	=	
Villavicencio, CAV	1.000	1.200	1.054	-		Valledupar, Mercado Nuevo	2.000	2.000	2.000	=	
Yopal (Casanare)	1.375	1.450	1.413	-		Villavicencio, CAV	4.000	5.000	4.492	+++	
						Yopal (Casanare)	4.000	4.400	4.200	+++	
Cidra						Coles					
Bogotá, D.C., Corabastos	800	1.000	868	+		Barranquilla, Barranquillita	3.400	4.600	4.033	-	
Marinilla (Antioquia)	300	400	308	-		Bogotá, D.C., Corabastos	1.600	2.400	2.020	=	
Medellín, Central Mayorista de Antioquia	700	800	750	=		Medellín, Central Mayorista de Antioquia	1.500	1.700	1.600	+	
Peñol (Antioquia)	300	400	354	+		Medellín, Plaza Minorista "José María Villa"	1.500	2.000	1.758	-	
San Vicente (Antioquia)	250	300	275	=							
Villavicencio, CAV	1.000	1.400	1.125	-		Coliflor					
						Armenia, Mercar	1.667	2.167	1.931	-	
Cilantro						Barranquilla, Barranquillita	5.700	6.000	5.856	+	
Arauca (Arauca)	4.250	5.750	4.792	-		Barranquilla, Granabastos	5.400	5.500	5.475	-	
Armenia, Mercar	2.400	3.200	2.800	+		Bogotá, D.C., Corabastos	800	1.500	1.248	+	
Barranquilla, Barranquillita	6.000	6.300	6.033	-		Bucaramanga, Centroabastos	3.000	4.000	3.719	+	
Bogotá, D.C., Corabastos	2.500	6.000	3.908	+++		Cali, Cavasa	2.400	2.500	2.454	+	
Bucaramanga, Centroabastos	4.000	5.000	4.500	+++		Cali, Santa Helena	2.000	2.200	2.167	+	
Buenaventura (Valle del Cauca)	2.750	3.000	2.833	++		Cartago (Valle del Cauca)	1.920	2.400	2.213	++	
Cali, Cavasa	2.250	2.500	2.406	++		Chiquinquirá (Boyacá)	1.500	1.800	1.583	-	
Cali, Santa Helena	1.500	2.500	1.958	++		Cúcuta, Cenabastos	5.000	6.500	5.625	+++	
Cartagena, Bazurto	4.000	6.000	4.983	+++		Duitama (Boyacá)	1.600	1.800	1.675	+	
Cartago (Valle del Cauca)	2.500	3.500	2.917	++		Ipiales (Nariño), Ipiales somos todos	1.250	1.833	1.556	+++	
Chiquinquirá (Boyacá)	3.750	6.250	5.000	+++		Manizales, Centro Galerías	2.400	3.000	2.588	-	
Cúcuta, Cenabastos	4.000	6.000	5.083	+		Marinilla (Antioquia)	1.000	1.500	1.192	+++	
Duitama (Boyacá)	6.250	7.000	6.563	+++		Medellín, Central Mayorista de Antioquia	1.500	1.800	1.621	+	
Florencia (Caquetá)	5.000	6.000	5.500	=		Medellín, Plaza Minorista "José María Villa"	1.500	2.500	1.858	+	
Ibagué, Plaza La 21	2.400	6.000	4.720	+++		Neiva, Surabastos	1.800	2.500	2.233	+	
Ipiales (Nariño), Ipiales somos todos	1.600	4.000	2.850	-		Palmira (Valle del Cauca)	1.800	2.200	2.000	+	
La Ceja (Antioquia)	1.500	2.500	1.925	-		Pamplona (Norte de Santander)	3.000	3.000	3.000	+++	
Manizales, Centro Galerías	1.600	2.000	1.800	=		Pasto, El Potrerillo	1.000	1.500	1.042	+++	
Marinilla (Antioquia)	700	1.500	1.275	-		Pereira, La 41	2.000	2.917	2.458	-	
Medellín, Central Mayorista de Antioquia	1.500	3.000	2.269	-							

Cuadro 3. Mercados mayoristas. Precios de venta de verduras y hortalizas (continuación)
2021 (16 al 22 de enero)

Productos y mercados	Pesos por kilogramo				Tendencia	Productos y mercados	Pesos por kilogramo				Tendencia
	Mínimo	Máximo	Medio				Mínimo	Máximo	Medio		
Coliflor (continuación)						Frijol verde cargamanto (continuación)					
Pereira, Mercasa	2.333	3.000	2.618	-		Tuluá (Valle del Cauca)	2.720	2.800	2.787	+	
Sogamoso (Boyacá)	2.000	2.000	2.000	+		Tunja, Complejo de Servicios del Sur	2.300	2.400	2.361	+	
Tunja, Complejo de Servicios del Sur	2.000	2.500	2.311	+++		Villavicencio, CAV	2.400	2.800	2.658	+	
Túquerres (Nariño)	640	960	800	+		Yopal (Casanare)	2.542	2.667	2.604	+	
Villavicencio, CAV	1.800	2.200	1.933	-							
Espinaca						Frijol verde en vaina					
Armenia, Mercar	2.667	3.556	3.056	-		Arauca (Arauca)	2.848	3.478	3.069	+	
Barranquilla, Barranquillita	6.000	6.400	6.178	-		Armenia, Mercar	2.400	2.560	2.507	=	
Barranquilla, Granabastos	4.400	4.600	4.513	-		Barranquilla, Barranquillita	5.800	6.000	5.911	+	
Bogotá, D.C., Corabastos	1.400	3.000	2.423	+++		Barranquilla, Granabastos	4.900	5.000	4.975	-	
Bucaramanga, Centroabastos	3.000	5.000	3.750	-		Bucaramanga, Centroabastos	2.400	3.000	2.750	+	
Chiquinquirá (Boyacá)	1.500	1.750	1.667	-		Buenaventura (Valle del Cauca)	2.800	2.960	2.860	-	
Cúcuta, Cenabastos	8.000	10.000	9.000	+		Cartago (Valle del Cauca)	2.800	3.200	3.033	+	
Duitama (Boyacá)	2.333	2.667	2.556	-		Chiquinquirá (Boyacá)	1.600	1.600	1.600	-	
Ibagué, Plaza La 21	2.444	4.000	3.198	+++		Cúcuta, Cenabastos	1.700	1.800	1.767	++	
Ipiales (Nariño), Ipiales somos todos	1.500	1.500	1.500	+++		Ibagué, Plaza La 21	1.520	2.240	1.890	-	
Manizales, Centro Galerías	3.000	3.500	3.250	=		Ipiales (Nariño), Ipiales somos todos	1.852	2.593	2.315	n.d.	
Medellín, Central Mayorista de Antioquia	1.500	1.500	1.500	=		La Unión (Nariño)	2.500	2.600	2.550	+	
Medellín, Plaza Minorista "José María Villa"	1.500	2.500	1.975	-		Manizales, Centro Galerías	2.300	2.700	2.500	++	
Neiva, Surabastos	2.118	4.471	3.363	+++		Montería, Mercado del Sur	2.400	3.000	2.750	+	
Pamplona (Norte de Santander)	3.000	3.000	3.000	=		Neiva, Surabastos	1.600	2.400	2.015	-	
Pasto, El Potrerillo	1.500	2.500	1.833	+++		Pamplona (Norte de Santander)	1.400	1.667	1.596	+	
Sogamoso (Boyacá)	4.667	5.000	4.917	=		Pereira, La 41	2.800	3.500	3.050	+	
Tunja, Complejo de Servicios del Sur	1.875	3.125	2.563	+++		Pereira, Mercasa	2.600	3.000	2.833	+++	
Villavicencio, CAV	2.000	3.500	2.917	+++		San Gil (Santander)	2.560	2.720	2.613	+	
Frijol verde bolo						Sincelejo, Nuevo Mercado	2.500	2.500	2.500	-	
Cúcuta, Cenabastos	3.000	4.000	3.583	+++		Socorro (Santander)	2.240	2.400	2.293	=	
Pamplona (Norte de Santander)	2.000	2.667	2.404	+		Tunja, Complejo de Servicios del Sur	1.500	1.700	1.611	-	
Frijol verde cargamanto						Haba verde					
Bogotá, D.C., Corabastos	3.400	3.800	3.643	+++		Bogotá, D.C., Corabastos	1.300	1.800	1.386	-	
Cali, Cavasa	1.700	1.800	1.788	-		Chiquinquirá (Boyacá)	800	1.200	983	n.d.	
Cali, Santa Helena	1.800	2.200	2.033	-		Duitama (Boyacá)	900	1.000	965	-	
Chiquinquirá (Boyacá)	2.000	2.400	2.200	-		Ipiales (Nariño), Ipiales somos todos	600	667	630	+++	
Duitama (Boyacá)	2.500	2.600	2.567	++		La Unión (Nariño)	833	1.000	889	+	
El Carmen de Viboral (Antioquia)	1.500	1.600	1.538	-		Pamplona (Norte de Santander)	1.600	2.083	1.842	+++	
El Santuario (Antioquia)	2.000	2.200	2.075	++		Sogamoso (Boyacá)	900	1.000	983	-	
La Ceja (Antioquia)	1.700	2.000	1.908	-		Tunja, Complejo de Servicios del Sur	900	1.040	979	+	
La Unión (Nariño)	2.500	2.600	2.550	+		Túquerres (Nariño)	600	750	656	+	
Marinilla (Antioquia)	1.700	1.900	1.767	++		Habichuela					
Medellín, Central Mayorista de Antioquia	1.800	2.200	1.992	++		Armenia, Mercar	2.400	2.800	2.667	+++	
Medellín, Plaza Minorista "José María Villa"	1.700	2.000	1.965	+		Barranquilla, Barranquillita	4.700	5.000	4.846	+	
Pasto, El Potrerillo	1.700	2.000	1.917	-		Barranquilla, Granabastos	4.500	5.250	4.863	+	
Peñol (Antioquia)	1.600	2.000	1.767	+		Bogotá, D.C., Corabastos	3.833	5.500	4.796	++	
Popayán, Plaza de mercado del barrio Bolívar	1.760	2.400	2.065	-		Bucaramanga, Centroabastos	3.750	4.250	4.055	+	
Rionegro (Antioquia)	2.000	2.400	2.200	++		Buenaventura (Valle del Cauca)	2.800	2.960	2.880	-	
San Vicente (Antioquia)	1.600	1.700	1.650	++		Cali, Cavasa	2.400	2.800	2.579	-	
Sogamoso (Boyacá)	2.200	2.400	2.350	+		Cali, Santa Helena	1.800	2.400	2.100	-	
Sonsón (Antioquia)	2.000	2.100	2.025	+++		Cartagena, Bazurto	4.250	4.750	4.411	++	
						Cartago (Valle del Cauca)	2.240	2.880	2.533	+	

BOLETÍN SEMANAL PRECIOS MAYORISTAS

Cuadro 3. Mercados mayoristas. Precios de venta de verduras y hortalizas (continuación)
2021 (16 al 22 de enero)

Productos y mercados	Pesos por kilogramo				Tendencia	Productos y mercados	Pesos por kilogramo				Tendencia
	Mínimo	Máximo	Medio				Mínimo	Máximo	Medio		
Habichuela (continuación)						Lechuga Batavia (continuación)					
Chiquinquirá (Boyacá)	4.000	4.800	4.467	+++		Manizales, Centro Galerías	1.500	1.800	1.675	-	
Cúcuta, Cenabastos	4.000	6.000	5.000	+++		Marinilla (Antioquia)	500	900	650	-	
El Santuario (Antioquia)	3.400	3.500	3.475	+++		Medellín, Central Mayorista de Antioquia	571	813	715	-	
Florencia (Caquetá)	4.240	4.400	4.320	+++		Medellín, Plaza Minorista "José María Villa"	500	714	638	-	
Ibagué, Plaza La 21	3.840	4.800	4.307	+		Montería, Mercado del Sur	917	1.000	972	++	
La Ceja (Antioquia)	3.500	4.000	3.714	+++		Neiva, Surabastos	960	1.600	1.227	-	
Manizales, Centro Galerías	2.800	3.360	3.000	+++		Palmira (Valle del Cauca)	538	692	615	-	
Marinilla (Antioquia)	2.500	3.200	2.808	++		Pamplona (Norte de Santander)	1.167	1.250	1.208	-	
Medellín, Central Mayorista de Antioquia	3.000	4.000	3.633	+++		Pasto, El Potrerillo	615	846	724	-	
Medellín, Plaza Minorista "José María Villa"	3.700	4.500	4.063	+++		Pereira, La 41	1.250	1.500	1.375	-	
Montería, Mercado del Sur	3.200	4.000	3.750	++		Pereira, Mercasa	1.167	1.417	1.333	-	
Neiva, Surabastos	4.000	5.280	4.570	++		Popayán, Plaza de mercado del barrio Bolívar	769	769	769	-	
Palmira (Valle del Cauca)	2.400	2.600	2.475	++		Rionegro (Antioquia)	800	1.200	955	-	
Pamplona (Norte de Santander)	4.000	5.000	4.306	++		San Gil (Santander)	1.833	2.000	1.889	=	
Pasto, El Potrerillo	4.200	5.000	4.500	++		Santa Marta (Magdalena)	1.917	2.167	2.092	-	
Pereira, La 41	2.400	2.800	2.493	+		Sincelejo, Nuevo Mercado	1.000	1.400	1.142	-	
Pereira, Mercasa	2.400	2.800	2.490	+		Sogamoso (Boyacá)	2.000	2.000	2.000	-	
Popayán, Plaza de mercado del barrio Bolívar	3.120	3.280	3.190	++		Sonsón (Antioquia)	800	1.000	925	-	
Rionegro (Antioquia)	2.800	3.600	3.142	++		Tuluá (Valle del Cauca)	769	923	885	-	
San Gil (Santander)	2.955	4.091	3.561	++		Tunja, Complejo de Servicios del Sur	1.400	1.600	1.506	-	
Santa Marta (Magdalena)	4.500	5.000	4.788	+++		Valledupar, Mercabastos	1.667	2.083	1.979	-	
Sincelejo, Nuevo Mercado	3.800	4.500	4.192	++		Villavicencio, CAV	1.400	1.800	1.600	-	
Socorro (Santander)	3.636	3.864	3.742	+++		Yopal (Casanare)	2.200	2.300	2.250	=	
Sogamoso (Boyacá)	4.000	4.500	4.219	+							
Tuluá (Valle del Cauca)	2.400	3.200	2.813	+++		Lechuga crespita verde					
Tunja, Complejo de Servicios del Sur	4.000	4.400	4.167	+		Arauca (Arauca)	3.600	4.400	3.867	-	
Valledupar, Mercabastos	4.000	4.750	4.375	++		Bogotá, D.C., Corabastos	1.667	2.000	1.958	-	
Villavicencio, CAV	4.167	5.000	4.521	+++		Bucaramanga, Centroabastos	3.000	3.200	3.100	=	
Yopal (Casanare)	3.556	3.778	3.667	+		Cali, Cavasa	3.000	3.200	3.025	+	
						Cúcuta, Cenabastos	3.000	4.000	3.167	-	
Habichuela larga						Medellín, Central Mayorista de Antioquia	1.400	1.600	1.485	-	
Barranquilla, Barranquillita	3.300	3.500	3.433	-		Medellín, Plaza Minorista "José María Villa"	1.200	1.500	1.358	-	
Montería, Mercado del Sur	2.000	3.000	2.333	-		Neiva, Surabastos	2.857	3.429	3.161	-	
						Villavicencio, CAV	5.600	7.200	6.378	-	
Lechuga Batavia											
Arauca (Arauca)	3.667	4.333	3.917	-		Pepino cohombro					
Armenia, Mercar	1.133	1.267	1.200	-		Arauca (Arauca)	1.409	2.045	1.682	+	
Barranquilla, Barranquillita	1.400	1.600	1.475	-		Armenia, Mercar	1.400	2.000	1.711	+++	
Barranquilla, Granabastos	1.300	1.500	1.408	-		Barranquilla, Barranquillita	1.600	1.720	1.623	+	
Bogotá, D.C., Corabastos	1.000	1.200	1.045	+		Barranquilla, Granabastos	1.800	2.000	1.930	+	
Bucaramanga, Centroabastos	1.333	1.667	1.458	-		Bogotá, D.C., Corabastos	2.300	3.000	2.865	+++	
Buenaventura (Valle del Cauca)	1.600	1.700	1.617	-		Bucaramanga, Centroabastos	1.320	1.800	1.550	+++	
Cali, Cavasa	538	769	652	+		Buenaventura (Valle del Cauca)	2.000	2.200	2.033	++	
Cali, Santa Helena	538	692	615	=		Cali, Cavasa	1.667	1.833	1.677	+++	
Cartagena, Bazarro	1.333	1.667	1.500	-		Cali, Santa Helena	1.333	1.500	1.417	+++	
Cartago (Valle del Cauca)	1.231	1.385	1.321	-		Cartago (Valle del Cauca)	1.800	1.800	1.800	++	
Chiquinquirá (Boyacá)	1.200	1.500	1.383	-		Cúcuta, Cenabastos	1.200	2.000	1.533	+	
Cúcuta, Cenabastos	1.250	1.500	1.306	-		Florencia (Caquetá)	1.520	1.600	1.560	+	
Duitama (Boyacá)	1.600	1.800	1.675	-		Ibagué, Plaza La 21	2.000	2.400	2.253	+++	
Ibagué, Plaza La 21	1.440	1.440	1.440	++							
Ipiales (Nariño), Ipiales somos todos	538	615	596	-							

BOLETÍN SEMANAL PRECIOS MAYORISTAS

Cuadro 3. Mercados mayoristas. Precios de venta de verduras y hortalizas (continuación)
2021 (16 al 22 de enero)

Productos y mercados	Pesos por kilogramo				Tendencia	Productos y mercados	Pesos por kilogramo				Tendencia
	Mínimo	Máximo	Medio				Mínimo	Máximo	Medio		
Pepino cohombro (continuación)						Perejil (continuación)					
La Ceja (Antioquia)	1.400	1.600	1.475	+++		Medellín, Central Mayorista de Antioquia	6.000	8.000	7.354	-	
Manizales, Centro Galerías	1.000	1.200	1.088	+++		Medellín, Plaza Minorista "José María Villa"	4.000	6.000	4.698	-	
Marinilla (Antioquia)	1.200	1.700	1.458	+++		Neiva, Surabastos	7.333	10.000	9.181	-	
Medellín, Central Mayorista de Antioquia	1.600	2.200	1.946	+++		Pamplona (Norte de Santander)	3.000	3.000	3.000	=	
Medellín, Plaza Minorista "José María Villa"	1.400	2.000	1.721	+++		Pasto, El Potrerillo	4.000	5.000	4.583	-	
Montería, Mercado del Sur	1.740	1.800	1.775	+++		San Gil (Santander)	4.000	4.000	4.000	=	
Neiva, Surabastos	1.760	2.400	2.230	+++		Sogamoso (Boyacá)	5.000	6.000	5.400	-	
Palmira (Valle del Cauca)	1.333	1.667	1.500	++		Tunja, Complejo de Servicios del Sur	3.600	4.000	3.800	-	
Pamplona (Norte de Santander)	1.000	1.200	1.100	-							
Pasto, El Potrerillo	1.800	3.000	2.433	+++		Pimentón					
Pereira, La 41	1.500	1.800	1.617	++		Arauca (Arauca)	3.000	3.800	3.400	-	
Pereira, Mercasa	1.500	2.000	1.685	+++		Armenia, Mercar	2.200	2.300	2.267	=	
Popayán, Plaza de mercado del barrio Bolívar	1.231	1.308	1.250	+		Barranquilla, Barranquillita	1.500	1.667	1.590	-	
Rionegro (Antioquia)	1.200	1.800	1.521	+++		Barranquilla, Granabastos	1.667	1.833	1.708	-	
San Gil (Santander)	1.600	1.800	1.660	++		Bogotá, D.C., Corabastos	2.700	3.300	2.948	-	
Santa Marta (Magdalena)	1.800	1.960	1.925	-		Bucaramanga, Centroabastos	1.400	2.000	1.800	++	
Sincelejo, Nuevo Mercado	1.700	2.000	1.867	+++		Buenaventura (Valle del Cauca)	2.143	2.571	2.381	-	
Socorro (Santander)	1.520	1.600	1.573	+++		Cali, Cavasa	1.400	1.800	1.594	-	
Sogamoso (Boyacá)	860	900	895	+++		Cali, Santa Helena	1.200	1.500	1.375	-	
Sonsón (Antioquia)	1.400	1.600	1.525	+++		Cartagena, Bazurto	2.083	2.500	2.269	-	
Tuluá (Valle del Cauca)	1.200	1.400	1.300	+		Cartago (Valle del Cauca)	2.000	2.500	2.267	-	
Tunja, Complejo de Servicios del Sur	1.520	1.600	1.580	+++		Chiquinquirá (Boyacá)	1.429	1.429	1.429	-	
Valledupar, Mercabastos	1.600	1.800	1.692	+++		Cúcuta, Cenabastos	1.667	2.500	1.939	+++	
Villavicencio, CAV	2.200	2.800	2.450	+++		Duitama (Boyacá)	1.429	1.571	1.500	-	
						Florencia (Caquetá)	1.786	1.929	1.857	=	
						Ibagué, Plaza La 21	1.440	2.000	1.660	-	
						La Ceja (Antioquia)	1.600	2.000	1.775	+++	
						Manizales, Centro Galerías	2.000	2.500	2.200	++	
						Marinilla (Antioquia)	1.200	1.500	1.325	+	
						Medellín, Central Mayorista de Antioquia	1.700	2.300	1.990	++	
						Medellín, Plaza Minorista "José María Villa"	1.500	2.400	1.765	++	
						Montería, Mercado del Sur	1.800	2.500	2.133	+++	
						Neiva, Surabastos	1.071	1.429	1.174	-	
						Palmira (Valle del Cauca)	1.500	2.000	1.700	-	
						Pamplona (Norte de Santander)	1.667	2.500	2.083	+++	
						Pasto, El Potrerillo	1.800	2.000	1.900	=	
						Peñol (Antioquia)	1.100	1.500	1.333	+	
						Pereira, La 41	1.300	2.000	1.650	-	
						Pereira, Mercasa	1.500	2.200	1.838	-	
						Popayán, Plaza de mercado del barrio Bolívar	1.571	1.714	1.661	-	
						Rionegro (Antioquia)	1.200	1.800	1.454	-	
						San Gil (Santander)	1.071	1.143	1.095	=	
						Santa Marta (Magdalena)	1.667	1.833	1.717	-	
						Sincelejo, Nuevo Mercado	1.800	2.200	2.033	+	
						Socorro (Santander)	929	1.000	952	-	
						Sogamoso (Boyacá)	1.429	1.429	1.429	=	
						Sonsón (Antioquia)	1.100	1.200	1.150	=	
						Tuluá (Valle del Cauca)	1.500	1.800	1.633	-	
						Tunja, Complejo de Servicios del Sur	1.429	1.571	1.464	++	
						Valledupar, Mercabastos	1.667	2.083	1.889	++	
Pepino de rellenar											
Bogotá, D.C., Corabastos	1.167	1.800	1.427	-							
Chiquinquirá (Boyacá)	1.667	1.667	1.667	++							
Duitama (Boyacá)	1.250	1.417	1.333	+							
Ibagué, Plaza La 21	1.200	1.760	1.531	+							
Medellín, Central Mayorista de Antioquia	2.500	2.700	2.575	-							
Neiva, Surabastos	1.200	1.440	1.307	-							
San Gil (Santander)	1.200	1.360	1.280	+							
Sogamoso (Boyacá)	1.167	1.500	1.354	-							
Tunja, Complejo de Servicios del Sur	833	1.333	1.132	-							
Villavicencio, CAV	1.200	2.500	1.754	-							
Yopal (Casanare)	2.500	2.700	2.600	+							
Perejil											
Arauca (Arauca)	5.500	6.750	6.208	+							
Armenia, Mercar	7.500	8.250	7.917	-							
Barranquilla, Barranquillita	8.000	8.000	8.000	=							
Bogotá, D.C., Corabastos	3.333	6.000	4.067	+							
Bucaramanga, Centroabastos	3.000	4.000	3.500	-							
Chiquinquirá (Boyacá)	2.000	3.000	2.567	-							
Cúcuta, Cenabastos	8.000	10.000	8.833	+							
Duitama (Boyacá)	4.800	5.000	4.900	+							
Ibagué, Plaza La 21	7.000	8.750	8.333	+							
Ipiales (Nariño), Ipiales somos todos	5.000	7.000	5.833	+++							
Manizales, Centro Galerías	4.000	4.000	4.000	=							

BOLETÍN SEMANAL PRECIOS MAYORISTAS

Cuadro 3. Mercados mayoristas. Precios de venta de verduras y hortalizas (continuación)
2021 (16 al 22 de enero)

Productos y mercados	Pesos por kilogramo				Tendencia	Productos y mercados	Pesos por kilogramo				Tendencia
	Mínimo	Máximo	Medio				Mínimo	Máximo	Medio		
Pimentón (continuación)						Remolacha regional					
Valledupar, Mercado Nuevo	1.667	2.083	1.847	+		Cúcuta, Cenabastos	1.200	1.400	1.350	+++	
Villavicencio, CAV	1.667	2.083	1.861	-		Marinilla (Antioquia)	500	600	558	=	
Yopal (Casanare)	2.500	2.500	2.500	-		Pamplona (Norte de Santander)	600	1.000	767	-	
Pimentón verde						Repollo blanco					
Bucaramanga, Centroabastos	615	1.000	859	++		Arauca (Arauca)	1.333	1.750	1.486	+	
Medellín, Central Mayorista de Antioquia	2.800	3.000	2.900	=		Armenia, Mercar	533	600	578	=	
Rábano rojo						Barranquilla, Barranquillita	1.143	1.214	1.185	-	
Armenia, Mercar	2.000	2.800	2.367	-		Barranquilla, Granabastos	1.114	1.143	1.133	-	
Barranquilla, Barranquillita	5.800	6.000	5.978	+		Buenaventura (Valle del Cauca)	667	733	678	-	
Bogotá, D.C., Corabastos	2.200	2.800	2.710	++		Cali, Cavasa	333	567	442	-	
Bucaramanga, Centroabastos	3.500	4.000	3.750	n.d.		Cali, Santa Helena	567	600	589	-	
Manizales, Centro Galerías	4.000	4.500	4.167	=		Cartagena, Bazurto	1.143	1.214	1.187	-	
Medellín, Central Mayorista de Antioquia	800	1.200	946	-		Cartago (Valle del Cauca)	1.360	1.400	1.387	+	
Neiva, Surabastos	5.000	6.000	5.396	-		El Santuario (Antioquia)	250	333	302	-	
Pasto, El Potrerillo	5.000	6.000	5.667	+++		La Ceja (Antioquia)	480	700	583	-	
Remolacha						La Unión (Nariño)	560	600	573	=	
Arauca (Arauca)	1.218	1.455	1.285	+		Marinilla (Antioquia)	250	333	295	-	
Armenia, Mercar	960	1.120	1.008	+		Medellín, Central Mayorista de Antioquia	333	533	414	-	
Barranquilla, Barranquillita	1.083	1.267	1.192	-		Medellín, Plaza Minorista "José María Villa"	800	1.300	1.240	-	
Barranquilla, Granabastos	1.000	1.233	1.080	-		Montería, Mercado del Sur	583	667	638	-	
Bogotá, D.C., Corabastos	750	1.667	1.257	+++		Palmira (Valle del Cauca)	500	600	538	-	
Bucaramanga, Centroabastos	1.200	1.200	1.200	=		Pasto, El Potrerillo	300	440	371	-	
Cartagena, Bazurto	1.000	1.083	1.023	-		Pereira, La 41	1.000	1.200	1.113	-	
Chiquinquirá (Boyacá)	1.000	1.200	1.100	=		Pereira, Mercasa	1.000	1.200	1.113	-	
Duitama (Boyacá)	860	900	887	+		Popayán, Plaza de mercado del barrio Bolívar	560	600	580	-	
El Santuario (Antioquia)	600	700	663	=		Rionegro (Antioquia)	292	500	402	-	
Ibagué, Plaza La 21	1.200	1.600	1.400	+++		Santa Marta (Magdalena)	1.171	1.429	1.303	+	
La Ceja (Antioquia)	900	1.000	919	-		Sincelejo, Nuevo Mercado	583	750	627	-	
Manizales, Centro Galerías	1.091	1.455	1.227	++		Sonsón (Antioquia)	385	462	404	-	
Medellín, Central Mayorista de Antioquia	500	700	602	-		Tuluá (Valle del Cauca)	800	867	833	-	
Medellín, Plaza Minorista "José María Villa"	800	1.000	950	-		Túquerres (Nariño)	280	340	306	+++	
Montería, Mercado del Sur	1.200	1.200	1.200	+		Valledupar, Mercabastos	1.143	1.286	1.238	-	
Neiva, Surabastos	800	1.760	1.275	+++		Villavicencio, CAV	1.167	1.500	1.344	-	
Pereira, Mercasa	1.164	1.891	1.544	+++		Yopal (Casanare)	1.333	1.417	1.375	+	
Rionegro (Antioquia)	700	1.000	829	-		Repollo blanco bogotano					
San Gil (Santander)	1.500	1.600	1.547	-		Pereira, Mercasa	1.000	1.286	1.131	-	
Santa Marta (Magdalena)	1.000	1.417	1.102	+		Repollo morado					
Sincelejo, Nuevo Mercado	1.000	1.300	1.142	-		Bogotá, D.C., Corabastos	971	1.143	1.067	-	
Sogamoso (Boyacá)	800	1.000	920	-		Bucaramanga, Centroabastos	2.500	3.000	2.750	n.d.	
Tunja, Complejo de Servicios del Sur	1.000	1.600	1.212	+		Cali, Cavasa	1.250	1.500	1.365	-	
Valledupar, Mercabastos	1.000	1.333	1.167	-		Medellín, Central Mayorista de Antioquia	667	889	833	-	
Villavicencio, CAV	1.083	1.667	1.316	++		Pamplona (Norte de Santander)	1.000	1.111	1.056	-	
Yopal (Casanare)	1.167	1.167	1.167	++		Pasto, El Potrerillo	1.000	1.250	1.104	+	
Remolacha bogotana						Repollo verde					
Buenaventura (Valle del Cauca)	1.440	1.600	1.480	+		Bogotá, D.C., Corabastos	857	1.143	1.007	-	
Cali, Cavasa	1.000	1.167	1.128	+		Cúcuta, Cenabastos	500	1.400	1.014	-	
Cali, Santa Helena	1.000	1.083	1.028	+		Duitama (Boyacá)	1.250	1.333	1.304	-	
Cartago (Valle del Cauca)	1.200	1.600	1.483	+		Ipiales (Nariño), Ipiales somos todos	360	400	373	-	
Palmira (Valle del Cauca)	1.083	1.167	1.153	=							

Cuadro 3. Mercados mayoristas. Precios de venta de verduras y hortalizas (continuación)
2021 (16 al 22 de enero)

Productos y mercados	Pesos por kilogramo				Tendencia	Productos y mercados	Pesos por kilogramo				Tendencia
	Mínimo	Máximo	Medio				Mínimo	Máximo	Medio		
Repollo verde (continuación)						Tomate larga vida (continuación)					
Manizales, Centro Galerías	1.000	1.280	1.138	-		Florencia (Caquetá)	2.800	2.800	2.800	+	
Pamplona (Norte de Santander)	800	1.400	1.133	+		Marinilla (Antioquia)	2.700	3.200	2.967	+	
San Gil (Santander)	1.440	1.520	1.493	-		Medellín, Central Mayorista de Antioquia	3.000	3.300	3.150	+	
Sogamoso (Boyacá)	1.500	1.500	1.500	-		Neiva, Surabastos	3.182	3.864	3.513	=	
Tunja, Complejo de Servicios del Sur	1.250	1.333	1.311	-		Pasto, El Potrerillo	2.250	2.500	2.421	+	
						Peñol (Antioquia)	2.400	2.700	2.550	-	
						Popayán, Plaza de mercado del barrio Bolívar	2.667	3.067	2.892	+	
						Villavicencio, CAV	3.000	3.250	3.167	n.d.	
Tomate chonto						Tomate riñón					
Arauca (Arauca)	3.182	3.636	3.432	+		Armenia, Mercar	2.700	3.000	2.833	=	
Armenia, Mercar	2.500	2.727	2.566	+		Bucaramanga, Centroabastos	2.273	2.727	2.415	-	
Barranquilla, Barranquillita	2.800	3.040	2.900	+		Cartago (Valle del Cauca)	4.000	4.200	4.067	+	
Barranquilla, Granabastos	2.800	3.160	3.037	+		Ipiales (Nariño), Ipiales somos todos	1.500	1.727	1.601	-	
Bogotá, D.C., Corabastos	2.955	3.409	3.167	+		Manizales, Centro Galerías	3.000	3.000	3.000	n.d.	
Cali, Cavasa	2.800	3.500	3.188	-		Medellín, Central Mayorista de Antioquia	3.000	3.000	3.000	=	
Cali, Santa Helena	2.700	3.200	2.938	+		Sincelejo, Nuevo Mercado	3.000	3.600	3.233	+	
Cartagena, Bazurto	3.000	3.400	3.222	+							
Cartago (Valle del Cauca)	3.000	3.000	3.000	-		Tomate riñón valluno					
Chiquinquirá (Boyacá)	2.727	3.182	2.879	++		Montería, Mercado del Sur	3.000	3.500	3.250	+	
Cúcuta, Cenabastos	2.917	4.167	3.273	+		Pereira, Mercasa	2.800	3.200	2.925	+	
Duitama (Boyacá)	2.727	2.864	2.784	+++							
Florencia (Caquetá)	2.600	2.680	2.640	++		Tomate Riogrande					
Ibagué, Plaza La 21	2.800	3.800	3.272	+		Bucaramanga, Centroabastos	2.273	2.955	2.710	+	
Manizales, Centro Galerías	2.727	2.955	2.864	-		Cúcuta, Cenabastos	2.917	4.167	3.403	+	
Neiva, Surabastos	3.043	3.478	3.193	+		Duitama (Boyacá)	2.727	2.909	2.833	+++	
Palmira (Valle del Cauca)	3.000	3.200	3.025	+		San Gil (Santander)	2.720	2.800	2.773	+	
Pamplona (Norte de Santander)	2.917	3.333	3.194	+		Socorro (Santander)	2.800	2.880	2.827	+++	
Pereira, La 41	3.000	3.600	3.300	-		Sogamoso (Boyacá)	2.273	2.955	2.602	+	
Pereira, Mercasa	3.000	3.200	3.050	+		Yopal (Casanare)	3.000	3.100	3.050	-	
Santa Bárbara (Antioquia)	3.000	3.400	3.156	-		Tomate Riogrande bumangués					
Santa Marta (Magdalena)	3.200	3.200	3.200	+++		Barranquilla, Barranquillita	2.920	3.280	3.103	+	
Sincelejo, Nuevo Mercado	3.000	3.500	3.311	-		Barranquilla, Granabastos	3.409	3.727	3.587	++	
Sogamoso (Boyacá)	2.273	2.955	2.585	+		Cartagena, Bazurto	3.864	4.318	4.034	+++	
Tuluá (Valle del Cauca)	3.000	3.200	3.133	++							
Tunja, Complejo de Servicios del Sur	2.273	2.955	2.697	+		Zanahoria					
Valledupar, Mercabastos	2.400	3.200	2.750	+		Arauca (Arauca)	1.273	1.455	1.345	-	
Valledupar, Mercado Nuevo	2.400	3.200	2.767	+		Armenia, Mercar	917	1.083	1.028	-	
Villavicencio, CAV	3.250	3.750	3.542	+		Bogotá, D.C., Corabastos	1.000	1.500	1.257	-	
						Bucaramanga, Centroabastos	917	1.000	979	-	
						Buenaventura (Valle del Cauca)	700	800	777	-	
						Cali, Cavasa	500	660	550	-	
						Cali, Santa Helena	500	600	543	-	
						Cartago (Valle del Cauca)	833	1.250	1.050	-	
						Chiquinquirá (Boyacá)	833	1.000	931	-	
						Cúcuta, Cenabastos	833	1.000	936	+	
						Duitama (Boyacá)	967	1.033	992	-	
						Florencia (Caquetá)	1.250	1.300	1.275	=	
						Ibagué, Plaza La 21	1.120	1.600	1.284	+	
						Ipiales (Nariño), Ipiales somos todos	300	400	345	-	
Tomate chonto regional											
Buenaventura (Valle del Cauca)	3.400	3.700	3.550	-							
La Ceja (Antioquia)	2.700	3.000	2.800	-							
Marinilla (Antioquia)	2.600	3.000	2.817	-							
Medellín, Central Mayorista de Antioquia	3.000	3.500	3.321	+							
Medellín, Plaza Minorista "José María Villa"	3.000	3.400	3.225	-							
Montería, Mercado del Sur	2.800	3.500	3.250	-							
Peñol (Antioquia)	2.300	2.500	2.408	-							
Rionegro (Antioquia)	2.700	3.400	2.975	+							
Sonsón (Antioquia)	2.500	2.500	2.500	+++							
Tomate larga vida											
Bogotá, D.C., Corabastos	3.250	3.500	3.304	+							
Cali, Cavasa	2.800	3.000	2.942	++							
Cali, Santa Helena	2.400	2.600	2.500	+							

BOLETÍN SEMANAL PRECIOS MAYORISTAS

Cuadro 3. Mercados mayoristas. Precios de venta de verduras y hortalizas (conclusión)
2021 (16 al 22 de enero)

Productos y mercados	Pesos por kilogramo			
	Precios			Tenden- cia
	Mínimo	Máximo	Medio	
Zanahoria				
La Unión (Nariño)	500	560	540	-
Manizales, Centro Galerías	968	1.210	1.099	-
Neiva, Surabastos	1.120	1.440	1.294	-
Palmira (Valle del Cauca)	600	640	625	-
Pamplona (Norte de Santander)	833	1.000	917	-
Pasto, El Potrerillo	320	440	380	+++
Popayán, Plaza de mercado del barrio Bolívar	467	500	488	-
San Gil (Santander)	1.167	1.200	1.178	-
Santa Marta (Magdalena)	1.167	1.200	1.177	+
Sincelejo, Nuevo Mercado	750	875	819	-
Sogamoso (Boyacá)	833	1.000	927	-
Tuluá (Valle del Cauca)	833	917	861	n.d.
Tunja, Complejo de Servicios del Sur	867	1.000	936	-
Túquerres (Nariño)	300	400	343	-
Valledupar, Mercabastos	1.000	1.333	1.160	-
Villavicencio, CAV	833	1.167	1.007	-
Yopal (Casanare)	1.250	1.300	1.275	-
Zanahoria bogotana				
Barranquilla, Barranquillita	1.167	1.217	1.181	-
Barranquilla, Granabastos	1.133	1.283	1.164	-

Productos y mercados	Pesos por kilogramo			
	Precios			Tenden- cia
	Mínimo	Máximo	Medio	
Zanahoria bogotana (continuación)				
Buenaventura (Valle del Cauca)	1.500	1.583	1.542	-
Cali, Cavasa	1.250	1.417	1.333	-
Cali, Santa Helena	917	1.000	972	n.d.
Cartagena, Bazurto	1.000	1.250	1.097	-
Cúcuta, Cenabastos	1.167	1.500	1.314	-
Pereira, La 41	1.333	1.500	1.396	-
Pereira, Mercasa	1.033	1.200	1.135	-
Tuluá (Valle del Cauca)	917	1.000	967	-
Zanahoria larga vida				
El Carmen de Viboral (Antioquia)	500	556	535	-
El Santuario (Antioquia)	389	556	454	-
La Ceja (Antioquia)	556	800	634	-
Marinilla (Antioquia)	389	500	447	-
Medellín, Central Mayorista de Antioquia	489	667	550	-
Medellín, Plaza Minorista "José María Villa"	556	889	675	-
Montería, Mercado del Sur	756	933	859	-
Rionegro (Antioquia)	556	611	565	-
Sonsón (Antioquia)	444	556	472	-

TENDENCIAS

---	-	+	+++
Variación mayor al -20 %	Variación entre 0 % y -10 %	Variación entre 0 % y 10 %	Variación mayor al 20 %
--	=	++	n. d.
Variación entre -10 % y -20 %	Variación igual a 0 %	Variación entre 10 % y 20 %	No determinado

FRUTAS FRESCAS

Mayor ingreso de aguacate papelillo

Durante esta semana se redujeron los precios del aguacate papelillo en treinta y tres mercados en los que se vendió. Este comportamiento estuvo asociado a la reducción de lluvias que beneficiaron la producción en Santa Bárbara, Montebello, Abejorral (Antioquia), Alcalá, Caicedonia (Valle del Cauca), Montenegro, Quimbaya y Armenia (Quindío). En Pereira y Valledupar, por ejemplo, el kilo se ofreció a \$4.658 y a \$6.089, respectivamente, 9,60%, en promedio, menos.

También se cayeron las cotizaciones de los limones común y Tahití, el mango Tommy, las uvas Isabela y red globe nacional y el maracuyá. En el caso del limón común, por ejemplo, la reducción en veintiséis de los veintiocho mercados donde se vendió esta semana se debió al mayor nivel de ingreso de producto desde Espinal (Tolima), Lebrija, Rionegro (Santander), La Florida, Consacá (Nariño), Andalucía (Valle del Cauca), Socorro y Simacota (Santander). En Cartagena y Cúcuta, por ejemplo, el kilo se comercializó a \$1.405 y a \$2.260, respectivamente, 28,00% menos respecto a la semana anterior.

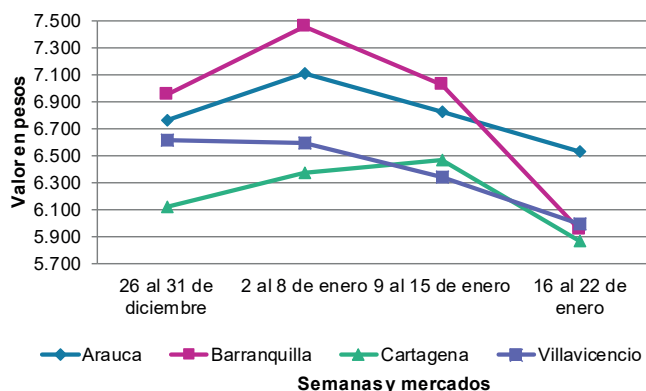
De la misma forma, bajó el precio mayorista del mango Tommy debido al buen momento productivo por el que están pasando los cultivos establecidos en Tocaima, Anapoima, La Mesa (Cundinamarca), Girón (Santander), Guamo, Fresno y Espinal (Tolima). El anterior comportamiento se presentó en veintisiete de los treinta y dos mercados donde se vendió esta semana. En Bogotá y Cali, por ejemplo, la reducción fue mayor a 27,00%, ofreciéndose el kilo a \$1.493 y a \$1.280, respectivamente.

Así mismo, descendió la cotización de la uva Isabela, esta vez en diecinueve de los veintisiete mercados en los que se comercializó en la semana. Los comerciantes afirmaron que este comportamiento estuvo asociado a la salida de las cosechas en las zonas productoras de Tarqui, Pitalito (Huila) y La Unión (Valle del Cauca). En Bucaramanga e Ibagué, por ejemplo, el kilo se vendió a \$2.505 y a \$2.200, respectivamente, 12,10%, en promedio, menos.

En cambio, subieron los precios mayoristas de las manzanas roja, verde y royal gala importadas, la mora de Castilla y la ciruela roja. En el caso de la mora de Castilla el alza se presentó en treinta y dos de los treinta y seis mercados donde se negoció y obedeció a que se contó con una menor cantidad de fruta oriunda de Lebrija (Santander), La Unión (Antioquia), Cucutilla, Ragonvalia (Norte de Santander), Chiquinquirá (Boyacá), Fusagasugá (Cundinamarca), Arcabuco, Gachantivá y Cóbbita (Boyacá). En Tunja y Villavicencio, por ejemplo, el aumento superó el 22,00%, vendiéndose el kilo a \$1.967 y a \$3.129, respectivamente.

Por último, se reportó un alza de la cotización de la manzana roja importada debido a la reducción de la oferta desde Chile, donde finalizaron las cosechas; solo está llegando fruta desde Francia a un mayor valor. En Manizales y Medellín, por ejemplo, el kilo se comercializó a \$6.974 y a \$7.039, 15,21%, en promedio, más.

Gráfico 2. Comportamiento de los precios del aguacate papelillo 2020 (26 de diciembre) - 2021 (22 de enero)



Fuente: DANE, Sipsa.

BOLETÍN SEMANAL PRECIOS MAYORISTAS

Cuadro 4. Mercados mayoristas. Precios de venta de frutas frescas 2021 (16 al 22 de enero)

Productos y mercados	Pesos por kilogramo				Tendencia	Productos y mercados	Pesos por kilogramo				Tendencia
	Mínimo	Máximo	Medio				Mínimo	Máximo	Medio		
Aguacate común						Aguacate papelillo (continuación)					
Bucaramanga, Centroabastos	4.500	4.500	4.500	-		Valledupar, Mercado Nuevo	6.000	6.500	6.089	-	
Buenaventura (Valle del Cauca)	3.200	3.500	3.400	-		Villavicencio, CAV	6.000	6.000	6.000	-	
Cúcuta, Cenabastos	5.000	7.000	5.833	+		Yopal (Casanare)	5.500	5.500	5.500	-	
Medellín, Plaza Minorista "José María Villa"	4.500	4.500	4.500	n.d.		Badea					
Neiva, Surabastos	3.500	4.000	3.750	n.d.		Bucaramanga, Centroabastos	1.500	1.500	1.500	n.d.	
Santa Bárbara (Antioquia)	2.400	3.375	2.888	++		Neiva, Surabastos	1.800	2.500	2.183	-	
Tuluá (Valle del Cauca)	4.000	4.500	4.167	=		Banano bocadillo					
Aguacate Hass						Bogotá, D.C., Corabastos	1.900	2.000	1.944	+	
Bogotá, D.C., Corabastos	4.500	5.000	4.792	-		Duitama (Boyacá)	1.500	1.600	1.533	+	
Chiquinquirá (Boyacá)	2.500	3.000	2.750	+		Medellín, Central Mayorista de Antioquia	1.300	1.600	1.539	++	
La Ceja (Antioquia)	2.000	2.300	2.125	-		Sogamoso (Boyacá)	1.250	1.400	1.319	-	
Medellín, Central Mayorista de Antioquia	2.500	2.900	2.660	-		Tunja, Complejo de Servicios del Sur	1.400	1.500	1.478	+	
Rionegro (Antioquia)	2.000	3.000	2.488	++		Banano criollo					
San Gil (Santander)	5.300	5.500	5.433	-		Armenia, Mercar	1.000	1.100	1.033	-	
San Vicente (Antioquia)	2.000	2.300	2.150	-		Armenia, Retiro	720	800	774	-	
Sogamoso (Boyacá)	3.000	4.000	3.479	+		Barranquilla, Barranquillita	540	720	620	-	
Sonsón (Antioquia)	2.400	2.500	2.475	+++		Bogotá, D.C., Corabastos	1.800	2.000	1.832	+	
Tunja, Complejo de Servicios del Sur	3.800	4.000	3.889	-		Bucaramanga, Centroabastos	1.400	1.600	1.531	+	
Aguacate papelillo						Buenaventura (Valle del Cauca)	1.278	1.389	1.333	-	
Arauca (Arauca)	6.000	7.000	6.533	-		Cali, Cavasa	1.111	1.222	1.170	+	
Armenia, Mercar	4.500	5.200	4.900	-		Cali, Santa Helena	1.111	1.111	1.111	=	
Armenia, Retiro	3.500	4.500	4.111	-		Cartago (Valle del Cauca)	1.000	1.300	1.225	+	
Barranquilla, Barranquillita	5.800	6.100	5.944	-		Chiquinquirá (Boyacá)	1.500	1.600	1.533	+	
Bogotá, D.C., Corabastos	5.500	5.800	5.569	-		Cúcuta, Cenabastos	2.000	2.200	2.067	-	
Bucaramanga, Centroabastos	5.500	6.000	5.625	-		Cúcuta, La Nueva Sexta	1.500	1.667	1.597	-	
Buenaventura (Valle del Cauca)	5.500	6.000	5.817	-		Florencia (Cauquetá)	1.520	1.520	1.520	-	
Cali, Cavasa	4.500	5.300	4.894	-		Ibagué, Plaza La 21	1.000	1.500	1.222	+	
Cali, Santa Helena	5.000	5.700	5.283	-		Ipiales (Nariño), Ipiales somos todos	926	963	938	+	
Cartagena, Bazurto	5.200	6.000	5.911	-		La Ceja (Antioquia)	1.000	1.200	1.083	+	
Cartago (Valle del Cauca)	4.000	5.000	4.500	-		La Unión (Nariño)	2.000	2.000	2.000	=	
Chiquinquirá (Boyacá)	3.500	4.000	3.750	-		Manizales, Centro Galerías	1.200	1.300	1.225	-	
Cúcuta, Cenabastos	5.000	6.000	5.583	n.d.		Medellín, Central Mayorista de Antioquia	1.500	1.600	1.550	-	
Duitama (Boyacá)	4.800	5.000	4.933	-		Medellín, Plaza Minorista "José María Villa"	1.500	1.500	1.500	-	
Florencia (Cauquetá)	4.800	4.800	4.800	-		Neiva, Surabastos	1.120	1.600	1.363	-	
Ibagué, Plaza La 21	5.000	5.000	5.000	-		Palmira (Valle del Cauca)	1.300	1.400	1.363	+	
Manizales, Centro Galerías	5.000	5.500	5.250	=		Pamplona (Norte de Santander)	1.700	2.000	1.850	-	
Medellín, Central Mayorista de Antioquia	4.300	4.800	4.503	-		Pereira, La 41	1.000	1.300	1.167	-	
Medellín, Plaza Minorista "José María Villa"	4.600	5.000	4.779	n.d.		Pereira, Mercasa	1.000	1.400	1.175	+	
Montería, Mercado del Sur	5.000	6.000	5.342	-		Popayán, Plaza de mercado del barrio Bolívar	1.200	1.200	1.200	=	
Neiva, Surabastos	4.000	6.000	5.125	-		Rionegro (Antioquia)	1.200	1.500	1.388	-	
Palmira (Valle del Cauca)	4.500	5.000	4.763	-		San Gil (Santander)	800	880	853	-	
Pereira, La 41	4.500	5.000	4.750	-		Santa Bárbara (Antioquia)	950	1.200	1.069	+	
Pereira, Mercasa	4.200	5.000	4.658	-		Santa Marta (Magdalena)	588	647	618	+	
Popayán, Plaza de mercado del barrio Bolívar	4.800	5.600	5.200	-		Socorro (Santander)	800	880	827	=	
Santa Bárbara (Antioquia)	3.200	3.500	3.413	-		Sogamoso (Boyacá)	1.500	1.500	1.500	=	
Sincelejo, Nuevo Mercado	4.500	5.500	5.233	-		Sonsón (Antioquia)	900	1.000	938	n.d.	
Sogamoso (Boyacá)	6.000	6.500	6.063	+		Tuluá (Valle del Cauca)	1.100	1.300	1.200	=	
Tuluá (Valle del Cauca)	4.500	5.500	4.917	-		Tunja, Complejo de Servicios del Sur	1.600	1.750	1.665	+	
Tunja, Complejo de Servicios del Sur	5.000	5.500	5.233	-		Villavicencio, CAV	2.000	2.300	2.175	+	

Cuadro 4. Mercados mayoristas. Precios de venta de frutas frescas (continuación)
2021 (16 al 22 de enero)

Productos y mercados	Pesos por kilogramo				Tendencia	Productos y mercados	Pesos por kilogramo				Tendencia
	Mínimo	Máximo	Medio	Precios			Mínimo	Máximo	Medio	Precios	
Banano Urabá						Coco (continuación)					
Arauca (Arauca)	1.444	1.611	1.528		-	La Unión (Nariño)	2.222	2.222	2.222		+
Barranquilla, Barranquillita	720	840	780		-	Manizales, Centro Galerías	3.226	3.871	3.468		=
Bogotá, D.C., Corabastos	1.250	1.450	1.305		-	Medellín, Central Mayorista de Antioquia	6.500	7.308	6.840		-
Bucaramanga, Centroabastos	1.250	1.300	1.265		+	Montería, Mercado del Sur	5.560	5.600	5.585		-
Chiquinquirá (Boyacá)	1.400	1.500	1.483		+	Palmira (Valle del Cauca)	2.333	2.500	2.417		+
Duitama (Boyacá)	1.300	1.400	1.333		-	Pereira, Mercasa	3.000	3.067	3.044		-
Medellín, Plaza Minorista "José María Villa"	1.200	1.300	1.283		-	Sincelejo, Nuevo Mercado	4.060	4.060	4.060		=
Montería, Mercado del Sur	1.000	1.000	1.000		=	Valledupar, Mercabastos	4.700	4.700	4.700		++
Sogamoso (Boyacá)	1.200	1.250	1.238		-						
Tunja, Complejo de Servicios del Sur	1.200	1.400	1.306		-	Curuba					
Valledupar, Mercabastos	500	675	598		+	Arauca (Arauca)	2.250	2.500	2.425		+
Villavicencio, CAV	800	800	800		+	Armenia, Mercar	1.900	2.000	1.967		=
Yopal (Casanare)	1.556	1.556	1.556		=	Bogotá, D.C., Corabastos	1.136	1.818	1.387		-
						Bucaramanga, Centroabastos	1.200	1.320	1.224		+
Borojó						Buenaventura (Valle del Cauca)	1.800	2.000	1.900		=
Bogotá, D.C., Corabastos	3.500	4.000	3.732		+	Cali, Cavasa	1.400	1.500	1.450		+
Bucaramanga, Centroabastos	4.000	4.000	4.000		+	Cartago (Valle del Cauca)	2.400	3.000	2.667		+
Cúcuta, Cenabastos	5.000	6.000	5.583		-	Chiquinquirá (Boyacá)	909	1.000	924		+
Medellín, Central Mayorista de Antioquia	2.800	3.000	2.858		-	Cúcuta, Cenabastos	1.083	1.500	1.315		-
Pamplona (Norte de Santander)	6.000	7.000	6.500		-	Ibagué, Plaza La 21	1.500	1.900	1.650		n.d.
Villavicencio, CAV	4.000	5.000	4.646		++	Ipiales (Nariño), Ipiales somos todos	833	1.000	861		-
						Medellín, Central Mayorista de Antioquia	1.500	1.800	1.690		+
Breva						Neiva, Surabastos	1.200	1.440	1.389		-
Armenia, Mercar	7.200	8.400	7.680		-	Pamplona (Norte de Santander)	833	833	833		=
Bucaramanga, Centroabastos	3.000	4.000	3.667		-	Pereira, Mercasa	2.000	2.000	2.000		n.d.
Medellín, Central Mayorista de Antioquia	4.000	5.000	4.567		-	San Gil (Santander)	1.280	1.400	1.360		=
						Socorro (Santander)	1.200	1.280	1.253		=
Ciruella importada						Sogamoso (Boyacá)	909	1.136	1.097		-
Bogotá, D.C., Corabastos	10.000	10.556	10.494		n.d.	Sonsón (Antioquia)	1.000	1.100	1.050		=
Medellín, Central Mayorista de Antioquia	9.375	10.000	9.722		n.d.	Tunja, Complejo de Servicios del Sur	1.136	1.136	1.136		-
Neiva, Surabastos	10.000	12.444	11.593		-	Villavicencio, CAV	1.200	1.800	1.405		-
Valledupar, Mercado Nuevo	9.375	9.750	9.563		=						
						Durazno importado					
Ciruella roja						Bogotá, D.C., Corabastos	9.000	9.500	9.292		-
Bogotá, D.C., Corabastos	2.000	2.200	2.142		+	Medellín, Central Mayorista de Antioquia	9.444	10.000	9.583		-
Bucaramanga, Centroabastos	1.600	1.920	1.750		++	Neiva, Surabastos	10.000	13.500	11.594		+
Cúcuta, Cenabastos	2.000	2.500	2.240		+	Valledupar, Mercado Nuevo	9.375	9.750	9.563		=
Medellín, Central Mayorista de Antioquia	2.800	3.200	2.975		++						
Neiva, Surabastos	2.000	2.400	2.199		+	Durazno nacional					
Pamplona (Norte de Santander)	1.500	2.000	1.861		+	Bogotá, D.C., Corabastos	4.300	4.600	4.488		+
San Gil (Santander)	2.600	2.880	2.740		++	Bucaramanga, Centroabastos	2.600	3.000	2.800		+
Socorro (Santander)	2.320	2.400	2.373		+++	Chiquinquirá (Boyacá)	1.818	2.273	2.121		-
Sogamoso (Boyacá)	1.520	1.600	1.590		++	Cúcuta, Cenabastos	2.500	3.000	2.792		-
Tunja, Complejo de Servicios del Sur	1.280	1.400	1.330		+	Medellín, Central Mayorista de Antioquia	4.400	5.000	4.633		+
						San Gil (Santander)	4.200	4.500	4.400		=
Coco						Sogamoso (Boyacá)	1.818	2.045	1.847		-
Armenia, Mercar	3.133	3.200	3.170		+	Tunja, Complejo de Servicios del Sur	2.500	2.818	2.722		-
Barranquilla, Barranquillita	4.000	4.500	4.167		-						
Bogotá, D.C., Corabastos	3.667	4.000	3.792		-	Feijoa					
Cali, Cavasa	2.545	2.727	2.606		=	Bogotá, D.C., Corabastos	5.000	5.000	5.000		+
Cali, Santa Helena	2.111	2.333	2.241		-	Tunja, Complejo de Servicios del Sur	3.091	3.273	3.172		-
Cartagena, Bazurto	4.900	5.320	5.024		=						
Cartago (Valle del Cauca)	2.533	2.800	2.667		=						

BOLETÍN SEMANAL PRECIOS MAYORISTAS

Cuadro 4. Mercados mayoristas. Precios de venta de frutas frescas (continuación)
2021 (16 al 22 de enero)

Productos y mercados	Pesos por kilogramo				Tendencia	Productos y mercados	Pesos por kilogramo				Tendencia
	Mínimo	Máximo	Medio				Mínimo	Máximo	Medio		
Fresa						Guanábana					
Armenia, Mercar	6.000	6.400	6.267	=		Armenia, Mercar	2.500	2.700	2.611	-	
Bogotá, D.C., Corabastos	6.000	6.700	6.492	+		Barranquilla, Barranquillita	5.600	6.500	5.978	-	
Bucaramanga, Centroabastos	6.000	8.000	6.750	+++		Bogotá, D.C., Corabastos	2.800	3.100	2.912	+	
Cali, Cavasa	4.000	4.400	4.258	=		Bucaramanga, Centroabastos	2.200	2.400	2.275	+	
Cali, Santa Helena	4.000	4.000	4.000	=		Cali, Cavasa	2.200	2.300	2.248	-	
Cartago (Valle del Cauca)	4.000	4.600	4.300	+		Cartago (Valle del Cauca)	2.000	2.800	2.467	++	
Chiquinquirá (Boyacá)	3.333	4.000	3.556	-		Chiquinquirá (Boyacá)	1.300	1.500	1.367	-	
Cúcuta, Cenabastos	3.000	5.000	3.847	-		Cúcuta, Cenabastos	2.500	3.000	2.783	+	
Duitama (Boyacá)	4.800	4.900	4.833	+		Duitama (Boyacá)	2.200	2.400	2.300	-	
Manizales, Centro Galerías	5.600	6.000	5.867	+++		Ibagué, Plaza La 21	1.800	2.200	1.967	+	
Medellín, Central Mayorista de Antioquia	7.000	7.500	7.250	=		Manizales, Centro Galerías	2.000	2.300	2.125	=	
Medellín, Plaza Minorista "José María Villa"	7.000	7.500	7.111	+		Medellín, Central Mayorista de Antioquia	2.600	2.800	2.746	-	
Montería, Mercado del Sur	3.600	4.000	3.800	=		Medellín, Plaza Minorista "José María Villa"	2.200	2.400	2.350	-	
Neiva, Surabastos	5.000	6.250	5.682	-		Pamplona (Norte de Santander)	3.000	3.000	3.000	=	
Pasto, El Potrerillo	5.000	6.000	5.250	-		Pasto, El Potrerillo	2.800	3.000	2.917	-	
Pereira, Mercasa	5.000	5.000	5.000	=		Pereira, La 41	2.500	2.600	2.533	-	
San Gil (Santander)	5.333	5.600	5.467	+		Pereira, Mercasa	2.000	2.500	2.217	+	
Sincelejo, Nuevo Mercado	3.600	4.000	3.956	=		Popayán, Plaza de mercado del barrio Bolívar	2.400	2.600	2.488	+	
Socorro (Santander)	5.067	5.333	5.200	+		San Gil (Santander)	2.600	2.800	2.683	-	
Sogamoso (Boyacá)	5.000	5.000	5.000	=		Santa Bárbara (Antioquia)	900	1.000	963	-	
Tunja, Complejo de Servicios del Sur	3.733	4.667	4.267	++		Sogamoso (Boyacá)	2.000	2.500	2.225	-	
Villavicencio, CAV	5.000	5.625	5.411	+		Tuluá (Valle del Cauca)	2.200	2.500	2.333	=	
						Tunja, Complejo de Servicios del Sur	2.000	2.300	2.175	-	
						Villavicencio, CAV	3.000	3.500	3.125	-	
Granadilla						Guayaba agria					
Arauca (Arauca)	5.000	6.429	5.774	+		Armenia, Mercar	2.800	3.000	2.933	+	
Armenia, Mercar	4.333	4.667	4.541	-		Cartago (Valle del Cauca)	2.500	2.800	2.617	-	
Bogotá, D.C., Corabastos	3.000	4.000	3.491	-		Manizales, Centro Galerías	2.500	3.000	2.667	-	
Bucaramanga, Centroabastos	3.571	5.000	4.018	-		Montería, Mercado del Sur	800	1.000	883	-	
Cali, Cavasa	3.667	4.667	4.063	+		Pereira, La 41	2.500	2.800	2.667	-	
Cali, Santa Helena	3.000	3.333	3.056	-		Pereira, Mercasa	2.500	2.800	2.742	-	
Cartago (Valle del Cauca)	3.667	4.000	3.922	++		Sincelejo, Nuevo Mercado	1.200	1.400	1.333	-	
Cúcuta, Cenabastos	3.571	4.286	3.929	+							
Duitama (Boyacá)	4.533	4.667	4.622	-		Guayaba Atlántico					
Florencia (Cauquetá)	3.333	3.467	3.400	+		Barranquilla, Barranquillita	1.600	1.640	1.604	-	
Ibagué, Plaza La 21	3.000	3.333	3.233	-							
La Unión (Nariño)	1.333	1.333	1.333	=		Guayaba común					
Manizales, Centro Galerías	2.667	3.333	3.111	-		Barranquilla, Barranquillita	1.720	1.800	1.773	+	
Medellín, Central Mayorista de Antioquia	2.538	6.200	4.150	-		Cúcuta, Cenabastos	1.000	1.333	1.208	+	
Neiva, Surabastos	2.000	2.667	2.308	-		Montería, Mercado del Sur	1.520	1.800	1.657	-	
Palmira (Valle del Cauca)	3.667	4.333	3.972	+		Sincelejo, Nuevo Mercado	1.500	1.800	1.658	+	
Pasto, El Potrerillo	3.333	3.667	3.444	+		Valledupar, Mercabastos	1.600	2.000	1.783	-	
Pereira, Mercasa	4.333	4.667	4.608	-							
Popayán, Plaza de mercado del barrio Bolívar	2.667	2.800	2.728	-		Guayaba manzana					
Rionegro (Antioquia)	4.231	5.385	4.599	+		Cartago (Valle del Cauca)	1.600	2.000	1.800	=	
San Gil (Santander)	4.643	5.357	5.036	-		Manizales, Centro Galerías	2.000	2.200	2.050	-	
Socorro (Santander)	3.929	4.286	4.107	-		Medellín, Central Mayorista de Antioquia	2.500	2.700	2.592	-	
Sogamoso (Boyacá)	3.333	3.667	3.375	-		Rionegro (Antioquia)	2.400	2.800	2.596	-	
Tuluá (Valle del Cauca)	3.333	4.000	3.778	++							
Tunja, Complejo de Servicios del Sur	3.667	4.333	3.930	-							
Villavicencio, CAV	3.333	4.000	3.708	-							

Cuadro 4. Mercados mayoristas. Precios de venta de frutas frescas (continuación)
2021 (16 al 22 de enero)

Productos y mercados	Pesos por kilogramo				Tendencia	Productos y mercados	Pesos por kilogramo				Tendencia
	Mínimo	Máximo	Medio				Mínimo	Máximo	Medio		
Guayaba pera						Kiwi					
Arauca (Arauca)	2.045	2.273	2.129	-		Bogotá, D.C., Corabastos	8.500	9.000	8.865	+	
Armenia, Mercar	1.000	1.200	1.078	+		Bucaramanga, Centroabastos	9.000	10.000	9.375	-	
Barranquilla, Barranquillita	2.100	2.300	2.222	-		Cali, Cavasa	9.000	9.800	9.342	-	
Barranquilla, Granabastos	2.000	2.300	2.133	-		Cali, Santa Helena	8.000	8.000	8.000	+	
Bogotá, D.C., Corabastos	1.071	1.786	1.481	+		Chiquinquirá (Boyacá)	9.000	10.000	9.583	-	
Bucaramanga, Centroabastos	1.360	1.400	1.370	+		Cúcuta, Cenabastos	11.000	12.000	11.583	-	
Buenaventura (Valle del Cauca)	1.800	2.000	1.967	+		Duitama (Boyacá)	10.500	11.000	10.833	+	
Cali, Cavasa	1.400	1.700	1.542	+		Ibagué, Plaza La 21	9.500	11.000	10.111	+	
Cali, Santa Helena	1.200	1.300	1.225	=		La Unión (Nariño)	9.000	9.500	9.250	n.d.	
Cartagena, Bazurto	2.200	2.500	2.322	+		Manizales, Centro Galerías	10.000	11.000	10.375	-	
Cartago (Valle del Cauca)	1.400	1.600	1.483	+		Medellín, Central Mayorista de Antioquia	8.000	9.000	8.656	+	
Cúcuta, Cenabastos	1.591	1.591	1.591	+		Neiva, Surabastos	8.200	10.000	9.458	-	
Duitama (Boyacá)	1.273	1.364	1.303	-		Pamplona (Norte de Santander)	11.000	13.000	12.000	-	
Ibagué, Plaza La 21	1.000	1.250	1.121	-		Pasto, El Potrerillo	7.000	7.500	7.250	-	
Ipiales (Nariño), Ipiales somos todos	1.700	2.000	1.839	+		Pereira, La 41	8.000	9.000	8.500	+	
La Ceja (Antioquia)	1.200	1.300	1.250	+		Pereira, Mercasa	9.000	10.000	9.750	-	
La Unión (Nariño)	1.400	1.500	1.467	+		Popayán, Plaza de mercado del barrio Bolívar	9.000	9.500	9.438	-	
Manizales, Centro Galerías	1.300	1.500	1.367	++		San Gil (Santander)	10.000	12.000	11.000	-	
Medellín, Central Mayorista de Antioquia	1.200	1.500	1.390	-		Socorro (Santander)	11.000	12.000	11.500	=	
Medellín, Plaza Minorista "José María Villa"	1.500	1.500	1.500	+		Sogamoso (Boyacá)	11.000	12.000	11.533	-	
Neiva, Surabastos	1.000	1.400	1.146	-		Tuluá (Valle del Cauca)	9.800	10.000	9.900	-	
Palmira (Valle del Cauca)	1.400	1.500	1.463	-		Tunja, Complejo de Servicios del Sur	9.000	10.000	9.444	=	
Pamplona (Norte de Santander)	1.818	2.045	1.856	++		Villavicencio, CAV	9.000	10.000	9.333	+	
Pasto, El Potrerillo	1.100	1.300	1.200	=							
Pereira, La 41	1.200	1.400	1.283	+		Limón común					
Pereira, Mercasa	1.100	1.500	1.275	+		Armenia, Mercar	2.000	2.600	2.311	-	
Popayán, Plaza de mercado del barrio Bolívar	1.200	1.250	1.244	-		Bogotá, D.C., Corabastos	1.000	1.571	1.179	-	
Rionegro (Antioquia)	1.400	1.700	1.504	-		Bucaramanga, Centroabastos	1.400	1.600	1.560	-	
San Gil (Santander)	1.920	2.000	1.947	+		Bucaramanga, Mercados del centro	1.680	1.760	1.707	-	
Sogamoso (Boyacá)	1.364	1.591	1.517	-		Cali, Cavasa	1.333	1.500	1.403	-	
Tuluá (Valle del Cauca)	1.200	1.500	1.383	+		Cali, Santa Helena	1.167	1.333	1.292	-	
Tunja, Complejo de Servicios del Sur	1.136	1.500	1.293	-		Cartagena, Bazurto	1.143	1.571	1.405	-	
Túquerres (Nariño)	1.400	1.730	1.577	+		Cartago (Valle del Cauca)	2.000	2.400	2.200	-	
Villavicencio, CAV	800	1.200	967	-		Chiquinquirá (Boyacá)	1.714	1.857	1.810	-	
						Cúcuta, Cenabastos	2.000	2.500	2.260	-	
						Cúcuta, La Nueva Sexta	2.500	2.917	2.535	-	
						Florencia (Caquetá)	1.840	1.920	1.880	-	
						Ibagué, Plaza La 21	1.000	1.143	1.107	+	
						Medellín, Central Mayorista de Antioquia	1.200	1.700	1.380	-	
						Medellín, Plaza Minorista "José María Villa"	1.600	2.000	1.847	-	
						Montería, Mercado del Sur	1.429	1.714	1.574	-	
						Neiva, Surabastos	800	1.120	970	-	
						Pamplona (Norte de Santander)	2.500	3.000	2.833	-	
						Pasto, El Potrerillo	625	750	667	-	
						Pereira, La 41	2.300	2.600	2.483	-	
						Pereira, Mercasa	2.500	3.000	2.690	+	
						San Gil (Santander)	2.000	2.400	2.167	-	
						Sincelejo, Nuevo Mercado	1.429	1.571	1.494	-	
						Socorro (Santander)	2.000	2.080	2.027	-	
						Tunja, Complejo de Servicios del Sur	1.920	2.080	1.991	-	
Guayaba pera valluna											
Medellín, Central Mayorista de Antioquia	1.900	2.200	2.042	+							
Gulupa											
Bogotá, D.C., Corabastos	1.333	1.667	1.604	+							
Ibagué, Plaza La 21	1.440	1.440	1.440	-							
Medellín, Central Mayorista de Antioquia	1.100	1.500	1.288	+							
Neiva, Surabastos	1.760	2.080	1.973	-							
Peñol (Antioquia)	1.000	1.100	1.050	=							
Sonsón (Antioquia)	1.000	1.000	1.000	=							
Higo											
Bogotá, D.C., Corabastos	7.000	9.000	7.924	+++							
Medellín, Central Mayorista de Antioquia	4.000	4.600	4.396	+							

BOLETÍN SEMANAL PRECIOS MAYORISTAS

Cuadro 4. Mercados mayoristas. Precios de venta de frutas frescas (continuación)
2021 (16 al 22 de enero)

Productos y mercados	Pesos por kilogramo				Tendencia	Productos y mercados	Pesos por kilogramo				Tendencia
	Mínimo	Máximo	Medio				Mínimo	Máximo	Medio		
Limón común (continuación)						Limón Tahití (continuación)					
Valledupar, Mercabastos	1.982	2.423	2.215	-		San Gil (Santander)	1.200	1.280	1.227	-	
Valledupar, Mercado Nuevo	1.200	1.400	1.350	-		Santa Bárbara (Antioquia)	1.000	1.200	1.088	-	
Villavicencio, CAV	1.600	1.800	1.633	-		Socorro (Santander)	880	1.000	960	-	
Limón común Ciénaga						Sogamoso (Boyacá)	1.455	1.818	1.716	-	
Barranquilla, Barranquillita	2.400	2.800	2.540	-		Tuluá (Valle del Cauca)	1.500	1.800	1.633	-	
Limón común valluno						Tunja, Complejo de Servicios del Sur	1.591	1.818	1.761	+	
Buenaventura (Valle del Cauca)	2.500	2.700	2.600	-		Villavicencio, CAV	1.400	1.600	1.413	-	
Palmira (Valle del Cauca)	1.833	2.083	1.969	-		Lulo					
Tuluá (Valle del Cauca)	1.167	1.500	1.313	-		Arauca (Arauca)	2.900	3.500	3.300	+	
Limón mandarino						Armenia, Mercar	1.800	1.900	1.833	=	
Armenia, Mercar	1.800	2.200	1.989	-		Barranquilla, Barranquillita	3.200	3.400	3.289	+	
Armenia, Retiro	1.700	2.000	1.800	-		Barranquilla, Granabastos	3.200	3.300	3.267	-	
Ibagué, Plaza La 21	1.000	1.000	1.000	++		Bogotá, D.C., Corabastos	2.000	2.400	2.263	+	
La Ceja (Antioquia)	1.000	1.200	1.100	-		Bucaramanga, Centroabastos	2.200	2.480	2.378	-	
Medellín, Central Mayorista de Antioquia	1.000	2.000	1.415	++		Buenaventura (Valle del Cauca)	2.800	3.200	3.000	++	
Medellín, Plaza Minorista "José María Villa"	1.000	1.700	1.360	+		Cali, Cavasa	2.200	2.500	2.350	+++	
Peñol (Antioquia)	1.000	1.500	1.242	-		Cali, Santa Helena	1.600	1.900	1.763	+	
Pereira, La 41	1.500	2.000	1.750	+		Cartagena, Bazurto	3.000	3.600	3.211	-	
Pereira, Mercasa	1.500	2.000	1.742	+		Cartago (Valle del Cauca)	1.900	2.200	2.050	-	
Santa Bárbara (Antioquia)	900	1.100	1.000	-		Chiquinquirá (Boyacá)	2.174	2.609	2.319	+	
Villavicencio, CAV	1.400	1.800	1.600	+		Cúcuta, Cenabastos	2.500	3.500	3.181	+	
Yopal (Casanare)	750	750	750	=		Duitama (Boyacá)	2.522	2.609	2.580	+	
Limón Tahití						Florencia (Cauquetá)	2.240	2.320	2.280	+	
Armenia, Mercar	1.300	1.600	1.500	+		Ibagué, Plaza La 21	1.800	2.000	1.978	-	
Barranquilla, Barranquillita	1.667	1.792	1.698	-		Manizales, Centro Galerías	2.000	2.300	2.175	-	
Bogotá, D.C., Corabastos	1.071	1.714	1.313	-		Medellín, Central Mayorista de Antioquia	1.800	2.400	2.088	-	
Bucaramanga, Centroabastos	1.120	1.400	1.285	+		Medellín, Plaza Minorista "José María Villa"	2.000	2.500	2.133	-	
Bucaramanga, Mercados del centro	1.200	1.200	1.200	+		Montería, Mercado del Sur	2.800	3.100	2.958	-	
Cali, Cavasa	800	1.000	877	-		Neiva, Surabastos	1.200	2.200	1.850	+	
Cali, Santa Helena	800	1.000	925	-		Palmira (Valle del Cauca)	1.800	2.200	2.000	-	
Cartagena, Bazurto	1.880	2.000	1.980	-		Pamplona (Norte de Santander)	1.500	3.000	2.417	++	
Cartago (Valle del Cauca)	1.200	1.600	1.433	-		Pasto, El Potrerillo	1.522	1.739	1.620	+	
Chiquinquirá (Boyacá)	1.714	2.143	2.000	-		Pereira, La 41	1.500	2.000	1.850	-	
Cúcuta, Cenabastos	1.591	2.727	2.083	+++		Pereira, Mercasa	1.600	2.000	1.842	+	
Duitama (Boyacá)	1.909	2.045	2.000	-		Popayán, Plaza de mercado del barrio Bolívar	1.920	2.000	1.950	-	
Ibagué, Plaza La 21	1.071	1.143	1.131	+		San Gil (Santander)	2.000	2.200	2.127	-	
Manizales, Centro Galerías	1.000	1.500	1.275	-		Santa Marta (Magdalena)	3.200	3.400	3.300	++	
Medellín, Central Mayorista de Antioquia	1.300	1.700	1.510	-		Sincelejo, Nuevo Mercado	2.400	2.800	2.692	-	
Medellín, Plaza Minorista "José María Villa"	1.400	1.800	1.635	-		Socorro (Santander)	2.400	2.400	2.400	-	
Neiva, Surabastos	960	1.120	1.033	-		Sogamoso (Boyacá)	2.174	2.609	2.473	+	
Palmira (Valle del Cauca)	1.000	1.200	1.125	-		Tuluá (Valle del Cauca)	1.600	2.000	1.817	-	
Pamplona (Norte de Santander)	1.458	1.667	1.563	-		Tunja, Complejo de Servicios del Sur	2.609	3.043	2.801	+	
Pasto, El Potrerillo	800	900	845	-		Valledupar, Mercabastos	2.800	3.000	2.856	-	
Pereira, La 41	1.200	1.600	1.404	-		Villavicencio, CAV	2.200	2.400	2.367	+	
Pereira, Mercasa	1.300	1.800	1.458	+		Yopal (Casanare)	3.000	3.100	3.050	+	
Rionegro (Antioquia)	1.500	2.000	1.754	-		Mandarina Arrayana					
						Bogotá, D.C., Corabastos	1.136	1.591	1.362	-	
						Buenaventura (Valle del Cauca)	2.600	2.800	2.667	=	

Cuadro 4. Mercados mayoristas. Precios de venta de frutas frescas (continuación)
2021 (16 al 22 de enero)

Productos y mercados	Pesos por kilogramo				Tendencia	Productos y mercados	Pesos por kilogramo				Tendencia
	Mínimo	Máximo	Medio				Mínimo	Máximo	Medio		
Mandarina Arrayana (continuación)						Mango común					
Cali, Cavasa	2.000	2.300	2.188	-		Bogotá, D.C., Corabastos	1.217	1.304	1.250	-	
Cali, Santa Helena	1.750	1.850	1.800	-		Cali, Santa Helena	1.200	1.200	1.200	-	
Chiquinquirá (Boyacá)	682	818	750	=		Cartago (Valle del Cauca)	2.000	2.800	2.333	-	
Duitama (Boyacá)	1.091	1.136	1.106	-		Medellín, Central Mayorista de Antioquia	1.000	1.200	1.084	-	
Florencia (Caquetá)	1.400	1.520	1.460	-		Medellín, Plaza Minorista "José María Villa"	1.000	1.300	1.108	-	
Ibagué, Plaza La 21	1.000	1.200	1.080	-		Neiva, Surabastos	800	1.000	887	-	
La Unión (Nariño)	1.500	1.750	1.625	n.d.		Santa Bárbara (Antioquia)	960	1.040	1.000	n.d.	
Neiva, Surabastos	1.364	1.591	1.473	-		Tunja, Complejo de Servicios del Sur	909	1.136	1.061	-	
Popayán, Plaza de mercado del barrio Bolívar	1.480	1.520	1.515	+		Mango de azúcar					
San Gil (Santander)	400	480	433	-		Barranquilla, Barranquillita	4.800	5.200	4.933	-	
Socorro (Santander)	400	480	453	-		Mango manzano					
Sogamoso (Boyacá)	1.364	1.591	1.545	+		Armenia, Mercar	900	1.100	1.000	-	
Tuluá (Valle del Cauca)	1.800	2.000	1.867	=		Buenaventura (Valle del Cauca)	1.800	2.000	1.967	=	
Tunja, Complejo de Servicios del Sur	818	909	878	-		Pereira, La 41	1.300	1.600	1.485	-	
Villavicencio, CAV	800	1.000	822	-		Pereira, Mercasa	1.200	1.700	1.333	-	
Mandarina común						Sogamoso (Boyacá)	1.591	1.727	1.614	-	
Arauca (Arauca)	1.773	2.000	1.841	-		Tunja, Complejo de Servicios del Sur	1.136	1.364	1.268	-	
Barranquilla, Barranquillita	1.875	2.083	1.981	-		Mango reina					
Bucaramanga, Centroabastos	1.435	1.652	1.579	-		Armenia, Mercar	800	900	833	=	
Bucaramanga, Mercados del centro	1.560	1.600	1.580	-		Tunja, Complejo de Servicios del Sur	1.136	1.136	1.136	+	
Cartagena, Bazurto	2.045	2.273	2.140	-		Mango Tommy					
Cúcuta, Cenabastos	1.200	2.000	1.742	+		Armenia, Mercar	1.000	1.200	1.067	-	
Cúcuta, La Nueva Sexta	1.800	2.000	1.967	++		Barranquilla, Barranquillita	1.600	1.680	1.613	-	
Ipiales (Nariño), Ipiales somos todos	1.567	1.667	1.602	-		Bogotá, D.C., Corabastos	1.364	1.818	1.493	-	
Montería, Mercado del Sur	1.480	1.600	1.536	+		Bucaramanga, Centroabastos	1.200	1.400	1.288	-	
Pamplona (Norte de Santander)	1.400	1.600	1.467	+		Cali, Cavasa	1.400	1.600	1.520	-	
San Gil (Santander)	1.080	1.280	1.173	+		Cali, Santa Helena	1.200	1.400	1.280	-	
Santa Bárbara (Antioquia)	455	545	506	+		Cartago (Valle del Cauca)	1.500	1.667	1.556	-	
Sincelejo, Nuevo Mercado	1.600	1.800	1.740	-		Chiquinquirá (Boyacá)	1.136	1.364	1.212	-	
Socorro (Santander)	720	800	773	-		Cúcuta, Cenabastos	1.600	2.200	1.858	-	
Sogamoso (Boyacá)	1.591	1.818	1.665	-		Ibagué, Plaza La 21	1.120	1.200	1.173	+	
Tunja, Complejo de Servicios del Sur	1.000	1.136	1.056	-		Ipiales (Nariño), Ipiales somos todos	1.200	1.320	1.254	-	
Túquerres (Nariño)	2.100	2.250	2.133	-		La Ceja (Antioquia)	1.400	1.600	1.475	-	
Valledupar, Mercabastos	1.800	2.000	1.833	-		La Unión (Nariño)	1.800	2.000	1.900	+	
Mandarina Oneco						Manizales, Centro Galerías	2.500	2.500	2.500	=	
Armenia, Mercar	2.500	2.600	2.533	-		Medellín, Central Mayorista de Antioquia	1.100	1.300	1.167	-	
Armenia, Retiro	2.400	2.500	2.433	=		Medellín, Plaza Minorista "José María Villa"	1.000	1.200	1.156	-	
Cali, Cavasa	2.200	2.300	2.242	-		Montería, Mercado del Sur	1.400	1.440	1.410	n.d.	
Cali, Santa Helena	2.000	2.000	2.000	-		Neiva, Surabastos	1.200	1.520	1.375	-	
Cartago (Valle del Cauca)	2.800	3.000	2.833	++		Palmira (Valle del Cauca)	1.400	1.800	1.640	-	
Manizales, Centro Galerías	2.000	2.500	2.275	+		Pasto, El Potrerillo	1.400	1.600	1.503	+	
Medellín, Central Mayorista de Antioquia	2.800	3.200	3.071	+		Pereira, La 41	1.800	2.000	1.900	-	
Medellín, Plaza Minorista "José María Villa"	2.500	3.000	2.595	-		Pereira, Mercasa	1.200	2.000	1.483	-	
Pereira, La 41	2.000	2.500	2.208	+		Popayán, Plaza de mercado del barrio Bolívar	1.720	1.800	1.780	+	
Pereira, Mercasa	2.000	2.700	2.308	-		Rionegro (Antioquia)	1.500	2.300	1.842	-	
Rionegro (Antioquia)	2.700	3.500	3.113	-							
Santa Bárbara (Antioquia)	1.200	1.500	1.361	-							

BOLETÍN SEMANAL PRECIOS MAYORISTAS

Cuadro 4. Mercados mayoristas. Precios de venta de frutas frescas (continuación)
2021 (16 al 22 de enero)

Productos y mercados	Pesos por kilogramo				Tendencia	Productos y mercados	Pesos por kilogramo				Tendencia
	Mínimo	Máximo	Medio				Mínimo	Máximo	Medio		
Mango Tommy (continuación)						Manzana roja importada (continuación)					
San Gil (Santander)	1.200	1.400	1.293	-		Rionegro (Antioquia)	6.316	7.368	6.829	++	
Socorro (Santander)	1.200	1.280	1.227	-		San Gil (Santander)	6.000	6.500	6.267	+	
Sogamoso (Boyacá)	1.364	1.591	1.553	-		Sincelejo, Nuevo Mercado	6.250	6.500	6.375	+	
Tuluá (Valle del Cauca)	1.000	1.280	1.152	-		Socorro (Santander)	5.900	6.000	5.950	=	
Tunja, Complejo de Servicios del Sur	1.136	1.591	1.424	-		Sogamoso (Boyacá)	6.579	6.842	6.783	+	
Túquerres (Nariño)	1.400	1.600	1.483	-		Tuluá (Valle del Cauca)	6.316	6.842	6.579	+	
Villavicencio, CAV	1.200	1.400	1.305	-		Tunja, Complejo de Servicios del Sur	6.579	7.105	6.901	+	
Yopal (Casanare)	1.760	1.800	1.780	-		Túquerres (Nariño)	6.053	6.316	6.118	+	
Mango Yulima						Valledupar, Mercado Nuevo	6.211	6.737	6.474	=	
Armenia, Mercar	900	1.000	967	=		Villavicencio, CAV	6.579	7.105	6.820	+	
Duitama (Boyacá)	1.727	1.818	1.773	-		Yopal (Casanare)	6.316	6.579	6.447	=	
Medellín, Plaza Minorista "José María Villa"	1.000	1.500	1.244	-		Manzana royal gala importada					
Pereira, La 41	1.200	1.400	1.295	-		Arauca (Arauca)	8.000	9.333	8.656	+	
Pereira, Mercasa	1.000	1.400	1.167	-		Armenia, Mercar	5.789	6.053	5.965	=	
Sogamoso (Boyacá)	1.591	1.591	1.591	-		Bogotá, D.C., Corabastos	6.211	6.579	6.513	+	
Manzana nacional						Bucaramanga, Centroabastos	6.250	6.750	6.516	+	
Bogotá, D.C., Corabastos	3.000	3.000	3.000	-		Cali, Cavasa	6.316	6.579	6.349	+	
Medellín, Central Mayorista de Antioquia	3.800	4.000	3.933	+		Cali, Santa Helena	5.526	6.053	5.746	+	
Sogamoso (Boyacá)	2.273	2.727	2.642	+		Cartago (Valle del Cauca)	6.316	6.526	6.395	+	
Tunja, Complejo de Servicios del Sur	2.727	2.955	2.792	-		Chiquinquirá (Boyacá)	7.105	8.158	7.588	+	
Manzana roja importada						Cúcuta, Cenabastos	6.000	6.500	6.417	+	
Arauca (Arauca)	6.000	7.250	6.558	+		Duitama (Boyacá)	6.053	6.316	6.184	+	
Armenia, Mercar	5.789	6.053	5.965	=		Florencia (Cauquetá)	6.421	6.421	6.421	=	
Barranquilla, Barranquillita	5.789	5.895	5.807	=		Ibagué, Plaza La 21	6.316	7.632	6.930	+	
Bogotá, D.C., Corabastos	6.316	6.842	6.584	+		Ipiales (Nariño), Ipiales somos todos	5.789	6.316	6.053	++	
Bucaramanga, Centroabastos	6.250	6.500	6.375	=		La Ceja (Antioquia)	6.842	7.368	7.178	++	
Buenaventura (Valle del Cauca)	6.579	6.842	6.781	++		Manizales, Centro Galerías	6.316	7.368	6.809	+	
Cali, Cavasa	6.316	6.579	6.349	++		Medellín, Central Mayorista de Antioquia	6.316	6.842	6.711	+	
Cali, Santa Helena	5.526	6.053	5.746	+		Montería, Mercado del Sur	6.158	6.474	6.355	+	
Cartagena, Bazaruto	5.789	6.842	6.316	+		Neiva, Surabastos	6.474	7.632	6.846	+	
Cartago (Valle del Cauca)	6.316	6.632	6.395	+		Palmira (Valle del Cauca)	6.053	6.316	6.184	+	
Chiquinquirá (Boyacá)	7.105	7.895	7.325	+		Pamplona (Norte de Santander)	6.900	7.250	7.075	+	
Cúcuta, Cenabastos	6.000	6.500	6.365	+		Pasto, El Potrerillo	5.789	6.053	5.950	+	
Duitama (Boyacá)	6.053	6.316	6.140	-		Pereira, La 41	5.684	6.053	5.947	+	
Florencia (Cauquetá)	6.316	6.316	6.316	=		Pereira, Mercasa	6.211	6.316	6.281	++	
Ibagué, Plaza La 21	6.842	6.947	6.854	+		Popayán, Plaza de mercado del barrio Bolívar	6.737	6.947	6.829	-	
La Unión (Nariño)	6.316	6.316	6.316	+		Rionegro (Antioquia)	6.316	7.368	6.855	++	
Manizales, Centro Galerías	6.579	7.368	6.974	++		San Gil (Santander)	6.000	6.500	6.267	+	
Medellín, Central Mayorista de Antioquia	6.842	7.368	7.039	++		Socorro (Santander)	5.900	6.000	5.950	=	
Montería, Mercado del Sur	6.947	7.158	7.079	+		Sogamoso (Boyacá)	6.579	6.842	6.783	+	
Neiva, Surabastos	6.053	7.105	6.860	+		Tuluá (Valle del Cauca)	6.316	6.842	6.579	+	
Palmira (Valle del Cauca)	5.526	5.789	5.678	+		Tunja, Complejo de Servicios del Sur	7.105	7.632	7.427	+	
Pamplona (Norte de Santander)	7.000	7.400	7.200	+		Túquerres (Nariño)	6.053	6.316	6.158	+	
Pasto, El Potrerillo	6.053	6.053	6.053	=		Valledupar, Mercado Nuevo	5.900	6.000	5.950	=	
Pereira, La 41	5.789	6.053	5.921	+		Villavicencio, CAV	6.579	6.842	6.678	+	
Pereira, Mercasa	6.316	6.316	6.316	+		Manzana verde importada					
Popayán, Plaza de mercado del barrio Bolívar	6.737	6.947	6.829	-		Arauca (Arauca)	8.333	9.333	8.800	+	
						Armenia, Mercar	6.316	6.579	6.491	=	

Cuadro 4. Mercados mayoristas. Precios de venta de frutas frescas (continuación)
2021 (16 al 22 de enero)

Productos y mercados	Pesos por kilogramo				Tendencia	Productos y mercados	Pesos por kilogramo				Tendencia
	Mínimo	Máximo	Medio				Mínimo	Máximo	Medio		
Manzana verde importada (continuación)						Maracuyá (continuación)					
Barranquilla, Barranquillita	6.053	6.211	6.114	-		La Ceja (Antioquia)	1.700	2.000	1.917	-	
Bogotá, D.C., Corabastos	6.316	6.579	6.572	+		Manizales, Centro Galerías	2.000	2.400	2.138	-	
Bucaramanga, Centroabastos	6.000	6.500	6.406	+		Medellín, Plaza Minorista "José María Villa"	1.600	2.000	1.750	-	
Buenaventura (Valle del Cauca)	6.579	6.579	6.579	+		Palmira (Valle del Cauca)	2.000	2.200	2.075	=	
Cali, Cavasa	6.053	6.316	6.243	+		Pamplona (Norte de Santander)	3.000	3.000	3.000	++	
Cali, Santa Helena	5.789	6.053	5.833	+		Pasto, El Potrerillo	1.600	1.833	1.731	+	
Cartagena, Bazurto	5.789	6.842	6.386	=		Pereira, La 41	2.200	2.500	2.367	-	
Cartago (Valle del Cauca)	6.316	6.737	6.447	+		Pereira, Mercasa	2.000	2.500	2.300	-	
Chiquinquirá (Boyacá)	6.579	7.105	6.930	+		Popayán, Plaza de mercado del barrio Bolívar	2.000	2.100	2.025	-	
Cúcuta, Cenabastos	6.000	6.500	6.375	+		Rionegro (Antioquia)	2.000	2.500	2.133	-	
Duitama (Boyacá)	6.053	6.316	6.184	-		San Gil (Santander)	2.333	2.533	2.444	-	
Florencia (Caquetá)	6.632	6.632	6.632	=		Socorro (Santander)	2.200	2.333	2.244	=	
Ibagué, Plaza La 21	6.842	7.895	7.146	+		Sogamoso (Boyacá)	1.800	2.000	1.950	-	
La Ceja (Antioquia)	6.842	7.368	7.230	++		Sonsón (Antioquia)	1.900	2.000	1.975	++	
La Unión (Nariño)	6.316	6.316	6.316	+		Tuluá (Valle del Cauca)	1.800	2.200	2.033	-	
Manizales, Centro Galerías	6.316	6.842	6.579	+		Tunja, Complejo de Servicios del Sur	2.000	2.000	2.000	=	
Medellín, Central Mayorista de Antioquia	6.579	6.842	6.645	+		Túquerres (Nariño)	1.833	2.000	1.925	+	
Montería, Mercado del Sur	6.316	6.632	6.531	-		Villavicencio, CAV	2.000	2.500	2.208	+	
Neiva, Surabastos	6.316	7.263	6.833	+		Yopal (Casanare)	1.600	1.600	1.600	-	
Palmira (Valle del Cauca)	6.053	6.316	6.171	+							
Pamplona (Norte de Santander)	6.750	7.000	6.875	+		Maracuyá antioqueño					
Pasto, El Potrerillo	6.053	6.316	6.199	+		Medellín, Central Mayorista de Antioquia	1.500	1.800	1.633	-	
Pereira, La 41	6.053	6.316	6.140	+		Montería, Mercado del Sur	1.800	2.200	1.950	+	
Pereira, Mercasa	6.316	6.842	6.579	+		Sincelejo, Nuevo Mercado	1.800	2.000	1.883	-	
Popayán, Plaza de mercado del barrio Bolívar	6.053	6.316	6.204	+							
Rionegro (Antioquia)	6.053	7.105	6.592	+		Maracuyá huilense					
San Gil (Santander)	6.500	7.250	6.850	+		Florencia (Caquetá)	1.760	1.840	1.800	-	
Sincelejo, Nuevo Mercado	6.000	6.000	6.000	=		Neiva, Surabastos	1.440	1.760	1.610	-	
Socorro (Santander)	6.250	6.500	6.375	=							
Sogamoso (Boyacá)	6.842	7.105	6.901	+		Maracuyá santandereano					
Tuluá (Valle del Cauca)	6.316	6.737	6.553	+		Barranquilla, Barranquillita	2.667	2.933	2.785	+	
Tunja, Complejo de Servicios del Sur	6.842	7.632	7.310	+		Valledupar, Mercabastos	2.667	3.333	2.981	-	
Túquerres (Nariño)	6.316	6.316	6.316	+							
Valledupar, Mercado Nuevo	6.053	6.316	6.184	=		Maracuyá valluno					
Villavicencio, CAV	6.579	6.842	6.743	+		Barranquilla, Barranquillita	3.200	3.300	3.267	-	
Yopal (Casanare)	6.579	6.737	6.658	=		Barranquilla, Granabastos	2.300	2.500	2.383	-	
						Cartagena, Bazurto	2.500	2.800	2.672	+	
Maracuyá						Melón Cantalup					
Arauca (Arauca)	2.100	2.500	2.283	+		Arauca (Arauca)	3.200	4.000	3.450	+	
Armenia, Mercar	1.800	2.000	1.878	-		Armenia, Mercar	2.100	2.200	2.133	=	
Bogotá, D.C., Corabastos	1.800	2.500	2.226	-		Barranquilla, Barranquillita	1.900	2.000	1.989	+	
Bucaramanga, Centroabastos	2.133	2.333	2.233	-		Bogotá, D.C., Corabastos	2.100	3.000	2.567	-	
Buenaventura (Valle del Cauca)	2.600	2.700	2.633	=		Bucaramanga, Centroabastos	2.200	2.500	2.388	-	
Cali, Cavasa	2.000	2.200	2.083	-		Cali, Santa Helena	2.800	3.200	2.950	+++	
Cali, Santa Helena	1.800	2.000	1.975	-		Cartago (Valle del Cauca)	3.500	4.000	3.667	+++	
Cartago (Valle del Cauca)	2.400	2.600	2.500	+		Chiquinquirá (Boyacá)	2.273	2.727	2.500	-	
Chiquinquirá (Boyacá)	2.000	2.200	2.067	-		Cúcuta, Cenabastos	2.500	3.500	2.960	-	
Cúcuta, Cenabastos	2.000	2.500	2.340	-		Duitama (Boyacá)	2.273	2.500	2.352	+++	
Duitama (Boyacá)	1.800	2.100	1.975	+		Ibagué, Plaza La 21	2.200	2.500	2.350	++	
Ibagué, Plaza La 21	1.760	2.000	1.840	+		Medellín, Central Mayorista de Antioquia	3.900	4.300	4.188	++	

BOLETÍN SEMANAL PRECIOS MAYORISTAS

Cuadro 4. Mercados mayoristas. Precios de venta de frutas frescas (continuación)
2021 (16 al 22 de enero)

Productos y mercados	Pesos por kilogramo				Tendencia	Productos y mercados	Pesos por kilogramo				Tendencia
	Mínimo	Máximo	Medio				Mínimo	Máximo	Medio		
Melón Cantalup (continuación)						Naranja común					
Neiva, Surabastos	1.800	2.500	2.138	-		Arauca (Arauca)	978	1.478	1.196	-	
Pamplona (Norte de Santander)	2.000	2.500	2.250	-		Barranquilla, Barranquillita	600	600	600	-	
Pasto, El Potrerillo	3.500	3.500	3.500	=		Cartagena, Bazurto	640	800	724	+	
Pereira, Mercasa	3.500	3.600	3.550	n.d.		Chiquinquirá (Boyacá)	400	500	472	++	
San Gil (Santander)	2.000	2.320	2.147	-		Cúcuta, Cenabastos	667	1.000	845	+	
Santa Marta (Magdalena)	1.600	1.700	1.644	-		Cúcuta, La Nueva Sexta	667	833	761	+	
Socorro (Santander)	1.600	1.680	1.640	-		Montería, Mercado del Sur	560	720	647	+	
Sogamoso (Boyacá)	2.500	3.000	2.625	+		Neiva, Surabastos	400	480	452	-	
Tunja, Complejo de Servicios del Sur	2.045	2.500	2.216	+		Pamplona (Norte de Santander)	400	500	467	-	
Villavicencio, CAV	3.000	4.000	3.175	-		San Gil (Santander)	360	440	400	-	
Mora de Castilla						Santa Bárbara (Antioquia)	500	556	531	-	
Arauca (Arauca)	2.600	3.000	2.700	+		Socorro (Santander)	400	440	413	-	
Armenia, Mercar	3.600	4.000	3.733	+		Sonsón (Antioquia)	400	400	400	=	
Barranquilla, Barranquillita	2.400	4.000	3.163	+		Tunja, Complejo de Servicios del Sur	500	600	556	-	
Barranquilla, Granabastos	2.480	3.600	3.058	+		Valledupar, Mercado Nuevo	600	720	667	-	
Bogotá, D.C., Corabastos	2.769	3.846	3.121	++		Naranja Sweet					
Bucaramanga, Centroabastos	2.240	2.600	2.415	+		Armenia, Mercar	900	1.040	951	-	
Buenaventura (Valle del Cauca)	4.000	4.200	4.033	+		Armenia, Retiro	700	760	722	-	
Cali, Cavasa	3.040	3.600	3.398	++		Bogotá, D.C., Corabastos	1.350	1.450	1.380	+	
Cali, Santa Helena	3.200	3.600	3.507	+		Cali, Cavasa	940	1.100	1.040	+	
Cartagena, Bazurto	2.560	2.720	2.616	+		Cali, Santa Helena	940	1.000	958	-	
Cartago (Valle del Cauca)	3.000	3.600	3.367	+		Cartago (Valle del Cauca)	1.000	1.200	1.083	-	
Chiquinquirá (Boyacá)	2.000	2.000	2.000	+		Ibagué, Plaza La 21	1.100	1.200	1.179	+	
Cúcuta, Cenabastos	1.667	2.000	1.906	+		Neiva, Surabastos	1.000	1.250	1.109	-	
Duitama (Boyacá)	1.500	1.700	1.600	+		Pasto, El Potrerillo	1.200	1.300	1.250	+	
Ibagué, Plaza La 21	2.100	3.000	2.622	+		Pereira, La 41	1.000	1.300	1.179	+	
Ipiales (Nariño), Ipiales somos todos	1.750	2.000	1.875	+++		Pereira, Mercasa	900	1.200	1.033	+	
Manizales, Centro Galerías	3.000	3.500	3.250	+		Popayán, Plaza de mercado del barrio Bolívar	900	940	913	-	
Medellín, Central Mayorista de Antioquia	2.100	2.400	2.253	-		Tuluá (Valle del Cauca)	1.000	1.060	1.015	-	
Montería, Mercado del Sur	2.400	3.000	2.650	-		Naranja Valencia					
Neiva, Surabastos	1.600	2.400	2.067	+		Barranquilla, Barranquillita	1.320	1.320	1.320	+	
Palmira (Valle del Cauca)	3.040	3.360	3.160	-		Bogotá, D.C., Corabastos	1.350	1.450	1.380	+	
Pamplona (Norte de Santander)	1.200	1.600	1.493	+++		Bucaramanga, Centroabastos	640	720	688	-	
Pasto, El Potrerillo	2.250	2.750	2.563	+++		Bucaramanga, Mercados del centro	720	800	747	-	
Pereira, La 41	3.400	3.600	3.475	+		Buenaventura (Valle del Cauca)	1.460	1.480	1.470	-	
Pereira, Mercasa	2.500	3.600	3.008	++		Cartago (Valle del Cauca)	800	900	867	=	
Popayán, Plaza de mercado del barrio Bolívar	3.520	3.600	3.590	+		Duitama (Boyacá)	1.200	1.240	1.213	+	
San Gil (Santander)	2.200	2.300	2.233	++		Florencia (Cauquetá)	840	880	860	-	
Santa Marta (Magdalena)	2.720	2.800	2.760	+		Ipiales (Nariño), Ipiales somos todos	1.125	1.200	1.181	-	
Sincelejo, Nuevo Mercado	2.800	3.400	3.150	+		La Ceja (Antioquia)	1.200	1.400	1.292	-	
Socorro (Santander)	2.000	2.000	2.000	++		Manizales, Centro Galerías	900	1.000	950	=	
Sogamoso (Boyacá)	2.000	2.000	2.000	=		Medellín, Central Mayorista de Antioquia	1.200	1.400	1.267	-	
Tuluá (Valle del Cauca)	2.800	3.200	3.000	++		Medellín, Plaza Minorista "José María Villa"	1.200	1.400	1.313	-	
Tunja, Complejo de Servicios del Sur	1.500	2.300	1.967	+++		Montería, Mercado del Sur	1.050	1.250	1.154	+	
Valledupar, Mercabastos	2.800	3.000	2.928	+		Pereira, Mercasa	900	1.200	1.033	+	
Villavicencio, CAV	2.800	3.600	3.129	++		Rionegro (Antioquia)	1.200	1.500	1.317	-	
Yopal (Casanare)	2.750	2.875	2.813	+							

Cuadro 4. Mercados mayoristas. Precios de venta de frutas frescas (continuación)
2021 (16 al 22 de enero)

Productos y mercados	Pesos por kilogramo				Tendencia	Productos y mercados	Pesos por kilogramo				Tendencia
	Mínimo	Máximo	Medio				Mínimo	Máximo	Medio		
Naranja Valencia (continuación)						Papaya redonda					
Sincelejo, Nuevo Mercado	950	1.125	1.028	-		Medellín, Central Mayorista de Antioquia	1.000	1.100	1.067	+	
Sogamoso (Boyacá)	1.400	1.400	1.400	=		Papaya tainung					
Tunja, Complejo de Servicios del Sur	900	960	927	-		Barranquilla, Barranquillita	1.000	1.000	1.000	=	
Túquerres (Nariño)	1.250	1.325	1.271	-		Bogotá, D.C., Corabastos	2.000	2.300	2.176	-	
Valledupar, Mercabastos	1.000	1.136	1.098	-		Cartagena, Bazurto	1.300	1.400	1.322	-	
Valledupar, Mercado Nuevo	1.120	1.120	1.120	n.d.		Florencia (Caquetá)	1.200	1.300	1.250	-	
Villavicencio, CAV	800	960	873	-		Medellín, Central Mayorista de Antioquia	1.200	1.300	1.250	+	
Yopal (Casanare)	800	800	800	=		Medellín, Plaza Minorista "José María Villa"	1.000	1.200	1.042	-	
Papaya hawaiana						Montería, Mercado del Sur	800	960	843	+	
Medellín, Central Mayorista de Antioquia	2.143	2.500	2.381	+++		Santa Marta (Magdalena)	800	900	850	=	
Papaya Maradol						Sincelejo, Nuevo Mercado	833	833	833	=	
Arauca (Arauca)	1.600	1.900	1.800	+		Valledupar, Mercado Nuevo	1.000	1.000	1.000	++	
Armenia, Mercar	900	1.000	967	=		Villavicencio, CAV	1.100	1.250	1.152	-	
Bogotá, D.C., Corabastos	1.389	1.667	1.532	-		Patilla					
Bucaramanga, Centroabastos	1.500	1.600	1.550	+		Armenia, Mercar	850	1.000	900	-	
Buenaventura (Valle del Cauca)	2.000	2.200	2.133	+		Barranquilla, Barranquillita	850	850	850	-	
Cali, Cavasa	1.100	1.200	1.179	+		Bogotá, D.C., Corabastos	900	1.000	978	-	
Cali, Santa Helena	1.000	1.200	1.063	+		Bucaramanga, Centroabastos	1.000	1.000	1.000	-	
Cartago (Valle del Cauca)	1.100	1.500	1.325	-		Cali, Cavasa	1.100	1.200	1.158	-	
Chiquinquirá (Boyacá)	1.111	1.278	1.176	-		Cali, Santa Helena	1.000	1.000	1.000	-	
Cúcuta, Cenabastos	1.500	1.600	1.542	+		Cartagena, Bazurto	900	1.000	961	-	
Cúcuta, La Nueva Sexta	1.500	1.600	1.508	+		Cartago (Valle del Cauca)	900	1.200	1.033	+	
Duitama (Boyacá)	1.111	1.222	1.153	-		Cúcuta, Cenabastos	1.000	1.000	1.000	-	
Ibagué, Plaza La 21	1.000	1.300	1.204	-		Ibagué, Plaza La 21	800	800	800	n.d.	
Ipiales (Nariño), Ipiales somos todos	1.500	1.800	1.697	+		Medellín, Central Mayorista de Antioquia	700	700	700	=	
La Ceja (Antioquia)	1.500	1.900	1.667	-		Medellín, Plaza Minorista "José María Villa"	600	700	650	=	
Manizales, Centro Galerías	1.300	1.500	1.425	-		Montería, Mercado del Sur	1.000	1.000	1.000	-	
Medellín, Central Mayorista de Antioquia	1.700	2.000	1.819	-		Palmira (Valle del Cauca)	1.200	1.200	1.200	+	
Medellín, Plaza Minorista "José María Villa"	900	1.000	992	+		Pasto, El Potrerillo	1.300	1.500	1.400	+++	
Neiva, Surabastos	1.600	1.700	1.617	+		Pereira, La 41	1.000	1.200	1.125	+	
Palmira (Valle del Cauca)	1.000	1.200	1.075	+		Popayán, Plaza de mercado del barrio Bolívar	1.100	1.200	1.163	-	
Pamplona (Norte de Santander)	1.500	1.800	1.667	+		Rionegro (Antioquia)	800	1.000	967	-	
Pasto, El Potrerillo	1.500	1.700	1.600	=		San Gil (Santander)	900	1.000	967	=	
Pereira, La 41	1.200	1.300	1.233	+		Santa Marta (Magdalena)	1.300	1.300	1.300	n.d.	
Pereira, Mercasa	1.000	1.300	1.156	+		Socorro (Santander)	900	1.000	967	=	
Popayán, Plaza de mercado del barrio Bolívar	1.200	1.200	1.200	+		Tuluá (Valle del Cauca)	1.000	1.300	1.150	=	
Rionegro (Antioquia)	1.700	2.200	1.975	=		Tunja, Complejo de Servicios del Sur	700	800	792	+	
San Gil (Santander)	1.000	1.100	1.050	-		Valledupar, Mercado Nuevo	750	900	825	-	
Socorro (Santander)	900	950	925	+		Villavicencio, CAV	1.000	1.200	1.042	=	
Sogamoso (Boyacá)	1.111	1.222	1.125	-		Patilla baby					
Tuluá (Valle del Cauca)	700	1.000	950	+		Bogotá, D.C., Corabastos	1.900	2.200	2.022	+	
Tunja, Complejo de Servicios del Sur	1.222	1.389	1.319	-		Cali, Cavasa	1.600	1.700	1.673	-	
Valledupar, Mercado Nuevo	1.000	1.200	1.100	+++		Medellín, Central Mayorista de Antioquia	2.800	3.200	2.988	+++	
Villavicencio, CAV	1.000	1.100	1.025	-		Pera importada					
Papaya melona						Armenia, Mercar	5.500	5.750	5.667	=	
Medellín, Central Mayorista de Antioquia	1.000	1.100	1.067	+		Bogotá, D.C., Corabastos	7.000	7.500	7.219	+	
						Cali, Santa Helena	5.526	5.789	5.702	+	

BOLETÍN SEMANAL PRECIOS MAYORISTAS

Cuadro 4. Mercados mayoristas. Precios de venta de frutas frescas (continuación)
2021 (16 al 22 de enero)

Productos y mercados	Pesos por kilogramo				Tendencia	Productos y mercados	Pesos por kilogramo				Tendencia
	Mínimo	Máximo	Medio				Mínimo	Máximo	Medio		
Pera importada (continuación)						Piña perolera					
Cartago (Valle del Cauca)	7.368	7.474	7.421		+	Barranquilla, Barranquillita	1.400	1.520	1.473		+
Chiquinquirá (Boyacá)	7.632	7.895	7.763		++	Barranquilla, Granabastos	1.360	1.400	1.382		-
Duitama (Boyacá)	5.789	6.053	5.921		-	Bogotá, D.C., Corabastos	781	1.000	889		-
Florencia (Cauquetá)	7.368	7.368	7.368		+	Bucaramanga, Centroabastos	867	967	898		+
Medellín, Central Mayorista de Antioquia	7.368	8.421	8.048		++	Chiquinquirá (Boyacá)	1.067	1.167	1.117		-
Neiva, Surabastos	8.333	8.889	8.630		+	Cúcuta, Cenabastos	1.067	1.167	1.158		-
Palmira (Valle del Cauca)	6.579	6.842	6.763		+	Florencia (Cauquetá)	1.429	1.500	1.464		-
Pasto, El Potrerillo	6.316	6.316	6.316		-	Montería, Mercado del Sur	1.200	1.200	1.200		-
Pereira, Mercasa	7.500	8.000	7.750		++	Pamplona (Norte de Santander)	1.233	1.400	1.294		++
Popayán, Plaza de mercado del barrio Bolívar	6.842	7.105	6.974		+	San Gil (Santander)	833	933	867		-
Rionegro (Antioquia)	6.316	7.895	6.842		-	Santa Marta (Magdalena)	1.520	1.600	1.556		-
Sogamoso (Boyacá)	6.842	7.105	6.886		-	Socorro (Santander)	833	900	856		-
Tuluá (Valle del Cauca)	7.368	7.632	7.500		+	Sogamoso (Boyacá)	1.067	1.167	1.154		=
Tunja, Complejo de Servicios del Sur	7.105	7.895	7.544		++	Tunja, Complejo de Servicios del Sur	1.100	1.333	1.222		+
Valledupar, Mercado Nuevo	5.600	6.000	5.800		=	Valledupar, Mercabastos	1.400	1.800	1.631		-
Piña gold						Pitahaya					
Armenia, Mercar	1.700	1.800	1.767		=	Arauca (Arauca)	8.500	10.000	9.000		+
Bogotá, D.C., Corabastos	1.455	1.545	1.509		-	Bogotá, D.C., Corabastos	11.000	12.000	11.313		-
Bucaramanga, Centroabastos	1.200	1.400	1.325		-	Bucaramanga, Centroabastos	9.500	13.000	11.844		+++
Buenaventura (Valle del Cauca)	1.800	2.000	1.867		=	Cúcuta, Cenabastos	10.000	14.000	11.875		+++
Cali, Cavasa	1.200	1.300	1.258		+	Medellín, Central Mayorista de Antioquia	10.000	12.000	11.396		-
Cali, Santa Helena	1.100	1.200	1.163		+	Neiva, Surabastos	10.000	14.000	10.948		+
Cartago (Valle del Cauca)	1.800	2.000	1.867		+	Sogamoso (Boyacá)	12.000	13.000	12.167		+++
Chiquinquirá (Boyacá)	1.818	2.000	1.879		-	Tunja, Complejo de Servicios del Sur	9.500	10.000	9.722		+
Cúcuta, Cenabastos	1.500	1.800	1.583		-	Villavicencio, CAV	11.000	14.000	12.000		-
Duitama (Boyacá)	1.500	1.600	1.533		n.d.	Tangelo					
Ibagué, Plaza La 21	1.500	1.800	1.633		-	Bogotá, D.C., Corabastos	3.600	4.200	3.864		-
La Unión (Nariño)	2.000	2.000	2.000		-	Bucaramanga, Centroabastos	2.200	2.520	2.380		-
Manizales, Centro Galerías	1.300	1.500	1.400		+	Cartago (Valle del Cauca)	2.600	3.000	2.800		+
Medellín, Central Mayorista de Antioquia	1.700	1.900	1.792		+	Manizales, Centro Galerías	2.300	3.000	2.650		+++
Medellín, Plaza Minorista "José María Villa"	1.100	1.800	1.415		-	Pereira, Mercasa	2.200	3.000	2.642		+
Montería, Mercado del Sur	1.400	1.700	1.542		-	Sogamoso (Boyacá)	2.800	3.200	3.050		-
Neiva, Surabastos	1.500	1.600	1.542		+	Tunja, Complejo de Servicios del Sur	1.920	2.080	2.009		+
Palmira (Valle del Cauca)	1.200	1.300	1.238		-	Villavicencio, CAV	2.800	3.200	3.094		++
Pasto, El Potrerillo	1.200	1.400	1.300		+	Tomate de árbol					
Pereira, La 41	1.700	1.800	1.783		-	Arauca (Arauca)	2.318	2.545	2.447		-
Pereira, Mercasa	1.700	1.900	1.808		+	Armenia, Mercar	2.320	2.400	2.373		=
Rionegro (Antioquia)	1.800	2.200	1.950		-	Barranquilla, Barranquillita	1.800	2.000	1.900		-
Santa Marta (Magdalena)	2.200	2.200	2.200		n.d.	Barranquilla, Granabastos	2.000	2.100	2.025		-
Sogamoso (Boyacá)	1.800	1.800	1.800		=	Bogotá, D.C., Corabastos	1.600	2.000	1.792		-
Tuluá (Valle del Cauca)	1.400	1.500	1.467		+	Bucaramanga, Centroabastos	1.800	1.920	1.835		-
Tunja, Complejo de Servicios del Sur	1.350	1.600	1.461		+	Buenaventura (Valle del Cauca)	2.300	2.600	2.467		-
Piña manzana						Cali, Cavasa	1.700	2.000	1.879		-
Cali, Santa Helena	900	1.000	983		+	Cali, Santa Helena	1.800	2.800	2.100		++
Popayán, Plaza de mercado del barrio Bolívar	1.400	1.500	1.467		=	Cartagena, Bazurto	2.100	2.600	2.378		-
						Cartago (Valle del Cauca)	2.200	2.400	2.267		=
						Chiquinquirá (Boyacá)	1.522	1.739	1.667		+

Cuadro 4. Mercados mayoristas. Precios de venta de frutas frescas (continuación)
2021 (16 al 22 de enero)

Productos y mercados	Pesos por kilogramo				Tendencia	Productos y mercados	Pesos por kilogramo				Tendencia
	Mínimo	Máximo	Medio				Mínimo	Máximo	Medio		
Tomate de árbol (continuación)						Uva importada (continuación)					
Cúcuta, Cenabastos	2.200	2.400	2.292		+	Cali, Santa Helena	8.824	10.000	9.412		+
Duitama (Boyacá)	1.826	1.957	1.891		-	Cúcuta, Cenabastos	10.625	11.250	10.964		-
El Santuario (Antioquia)	1.300	1.300	1.300		=	Medellín, Central Mayorista de Antioquia	10.000	10.625	10.156		+
Florencia (Caquetá)	2.000	2.080	2.040		=	Palmira (Valle del Cauca)	10.625	11.250	10.833		n.d.
Ibagué, Plaza La 21	1.600	1.920	1.774		-	San Gil (Santander)	12.500	13.125	12.917		-
Ipiales (Nariño), Ipiales somos todos	1.833	2.417	2.155		-	Tunja, Complejo de Servicios del Sur	10.000	10.625	10.389		-
La Ceja (Antioquia)	1.400	1.700	1.533		-	Valledupar, Mercado Nuevo	9.750	10.625	10.188		=
La Unión (Antioquia)	1.500	1.600	1.550		++	Villavicencio, CAV	10.000	11.250	10.755		-
Manizales, Centro Galerías	1.480	2.000	1.735		++						
Marinilla (Antioquia)	1.400	1.700	1.542		+	Uva Isabela					
Medellín, Central Mayorista de Antioquia	1.800	2.000	1.863		-	Arauca (Arauca)	3.200	4.000	3.387		+
Medellín, Plaza Minorista "José María Villa"	1.600	1.800	1.742		-	Armenia, Mercar	3.084	3.172	3.113		=
Montería, Mercado del Sur	1.800	2.080	1.930		-	Bogotá, D.C., Corabastos	3.111	3.556	3.237		-
Neiva, Surabastos	1.200	2.000	1.796		-	Bucaramanga, Centroabastos	2.400	2.880	2.505		-
Palmira (Valle del Cauca)	2.200	2.500	2.375		-	Cali, Cavasa	1.840	2.000	1.935		-
Pamplona (Norte de Santander)	2.083	2.083	2.083		+++	Cali, Santa Helena	1.920	2.000	1.973		+
Pasto, El Potrerillo	2.000	2.100	2.067		++	Chiquinquirá (Boyacá)	2.800	4.000	3.450		-
Peñol (Antioquia)	1.200	1.500	1.392		+	Cúcuta, Cenabastos	3.000	4.000	3.542		-
Pereira, La 41	1.800	2.200	1.967		-	Duitama (Boyacá)	2.400	2.560	2.480		-
Pereira, Mercasa	1.500	2.000	1.844		+	Ibagué, Plaza La 21	2.000	2.400	2.200		-
Popayán, Plaza de mercado del barrio Bolívar	1.568	1.600	1.588		+	Ipiales (Nariño), Ipiales somos todos	2.400	2.560	2.444		+
Rionegro (Antioquia)	1.300	1.500	1.442		-	La Unión (Nariño)	2.672	2.800	2.757		-
San Gil (Santander)	2.000	2.080	2.027		=	Medellín, Central Mayorista de Antioquia	3.000	3.200	3.050		=
San Vicente (Antioquia)	1.400	1.500	1.450		+	Neiva, Surabastos	1.700	1.800	1.750		-
Santa Marta (Magdalena)	2.240	2.240	2.240		=	Palmira (Valle del Cauca)	1.760	1.920	1.850		-
Sincelejo, Nuevo Mercado	1.720	1.880	1.803		-	Pamplona (Norte de Santander)	3.200	3.400	3.300		-
Socorro (Santander)	1.920	2.000	1.947		=	Pasto, El Potrerillo	2.240	2.560	2.418		-
Sogamoso (Boyacá)	1.957	2.174	2.038		+	Popayán, Plaza de mercado del barrio Bolívar	2.080	2.160	2.120		+
Sonsón (Antioquia)	1.400	1.500	1.450		+	Rionegro (Antioquia)	3.000	3.600	3.275		-
Tuluá (Valle del Cauca)	1.700	2.200	1.950		-	San Gil (Santander)	2.880	3.360	3.120		-
Tunja, Complejo de Servicios del Sur	1.826	1.957	1.902		+	Sincelejo, Nuevo Mercado	2.833	3.167	2.942		-
Túquerres (Nariño)	1.500	1.833	1.653		+	Socorro (Santander)	3.200	3.360	3.280		-
Valledupar, Mercabastos	2.000	2.200	2.157		-	Sogamoso (Boyacá)	2.000	2.000	2.000		-
Villavicencio, CAV	2.400	2.600	2.450		=	Tuluá (Valle del Cauca)	2.080	2.240	2.160		=
Yopal (Casanare)	2.080	2.160	2.120		+	Tunja, Complejo de Servicios del Sur	2.640	2.800	2.767		-
						Túquerres (Nariño)	2.400	2.800	2.600		+
						Villavicencio, CAV	2.667	3.333	2.903		-
Uchuva con cáscara						Uva red globe nacional					
Bogotá, D.C., Corabastos	2.000	2.100	2.024		-	Armenia, Mercar	4.320	4.400	4.373		-
Bucaramanga, Centroabastos	2.400	2.600	2.450		+	Bogotá, D.C., Corabastos	4.727	6.000	5.375		-
Cúcuta, Cenabastos	2.500	3.000	2.677		+	Bucaramanga, Centroabastos	5.000	6.444	5.625		-
Ibagué, Plaza La 21	1.440	1.600	1.547		-	Cali, Cavasa	4.889	5.333	5.104		-
Medellín, Central Mayorista de Antioquia	2.000	2.500	2.170		-	Cali, Santa Helena	4.000	4.533	4.267		+
Pamplona (Norte de Santander)	1.500	1.500	1.500		=	Cartagena, Bazurto	5.200	5.700	5.467		-
San Gil (Santander)	1.700	1.900	1.800		-	Cartago (Valle del Cauca)	4.800	6.000	5.267		-
						Ibagué, Plaza La 21	4.400	4.400	4.400		-
Uva importada						Manizales, Centro Galerías	4.400	4.800	4.660		-
Arauca (Arauca)	11.250	12.500	11.938		+	Medellín, Central Mayorista de Antioquia	4.667	5.222	4.875		-
Bogotá, D.C., Corabastos	10.000	10.625	10.316		-	Montería, Mercado del Sur	5.222	6.111	5.657		-
Bucaramanga, Centroabastos	10.000	10.625	10.313		=	Pasto, El Potrerillo	2.560	2.800	2.718		-
Cali, Cavasa	10.000	10.588	10.343		-						

PRECIOS MAYORISTAS

Cuadro 4. Mercados mayoristas. Precios de venta de frutas frescas (conclusión)
2021 (16 al 22 de enero)

Productos y mercados	Pesos por kilogramo				Tendencia	Productos y mercados	Pesos por kilogramo				Tendencia
	Mínimo	Máximo	Medio	Precios			Mínimo	Máximo	Medio	Precios	
Uva red globe nacional (continuación)						Uva roja (continuación)					
Pereira, Mercasa	4.500	5.000	4.667		-	Pereira, Mercasa	9.444	10.556	9.954		+
Popayán, Plaza de mercado del barrio Bolívar	4.105	5.000	4.559		-	Sincelejo, Nuevo Mercado	4.000	4.000	4.000		-
Rionegro (Antioquia)	5.000	5.556	5.383		-	Sogamoso (Boyacá)	3.200	3.600	3.350		+
San Gil (Santander)	5.000	5.455	5.258		-	Túquerres (Nariño)	3.667	3.889	3.796		-
Socorro (Santander)	5.455	5.636	5.545		+	Uva verde					
Tuluá (Valle del Cauca)	4.000	4.500	4.333		-	Bogotá, D.C., Corabastos	6.111	6.444	6.215		-
Villavicencio, CAV	4.545	6.000	5.296		-	Cartago (Valle del Cauca)	5.600	6.000	5.733		=
Uva roja						Florencia (Caquetá)	5.600	5.600	5.600		=
Florencia (Caquetá)	5.600	5.600	5.600		=	Medellín, Central Mayorista de Antioquia	5.889	6.000	5.963		-
Ipiales (Nariño), Ipiales somos todos	3.667	4.222	3.877		-	Neiva, Surabastos	7.500	9.500	8.563		-
La Unión (Nariño)	3.200	3.520	3.307		n.d.	San Gil (Santander)	5.909	6.091	5.970		-
Neiva, Surabastos	5.000	6.000	5.675		-	Tunja, Complejo de Servicios del Sur	6.182	6.364	6.303		-

TENDENCIAS

---	-	+	+++
Variación mayor al -20 %	Variación entre 0 % y -10 %	Variación entre 0 % y 10 %	Variación mayor al 20 %
--	=	++	n. d.
Variación entre -10 % y -20 %	Variación igual a 0 %	Variación entre 10 % y 20 %	No determinado

TUBÉRCULOS, RAÍCES Y PLÁTANOS

Mayor oferta de plátano hartón verde

El plátano hartón verde bajó de precio en veintiséis de los treinta y ocho mercados donde se transó. Este comportamiento se explicó por la mayor oferta que ingresó desde Meta, Quindío, Tolima, Antioquia, Caldas, Risaralda, Santander, Córdoba, Arauca y Huila. En Bogotá y Villavicencio el kilo se vendió a \$1.366 y a \$1.073, un 15,00% menos que la semana inmediatamente anterior.

Del mismo modo, cayeron los precios de las papas capira, única, nevada, suprema, criolla limpia y parda pastusa, el plátano hartón maduro y las arracachas amarilla y blanca. Las cotizaciones de la papa capira bajaron en veinticinco de los veintisiete mercados donde se encontró esta semana. Los comerciantes afirmaron que la producción es alta en las zonas de cultivo de Iles, Pupiales, Pasto, Ipiales, Córdoba, Túquerres, Potosí (Nariño), Peñol, Marinilla, El Santuario, El Carmen de Viboral, La Unión, San Vicente Ferrer (Antioquia) y Tunja (Boyacá). En Cali y Popayán el kilo se ofreció a \$610 y a \$585, es decir un 15,87% en promedio menos.

Los precios de la papa única cayeron en dieciocho de los veinticinco mercados donde se cotizó en la semana, debido al mayor abastecimiento proveniente de Nariño, Boyacá, Santander, Cundinamarca y Norte de Santander. Este comportamiento se evidenció en Tunja al venderse el kilo a \$400, 12,66% menos que la semana anterior.

Así mismo, los precios de la papa nevada cayeron por el mayor volumen de carga que ingresó de Peñol, Marinilla, San Vicente Ferrer, El Santuario (Antioquia).

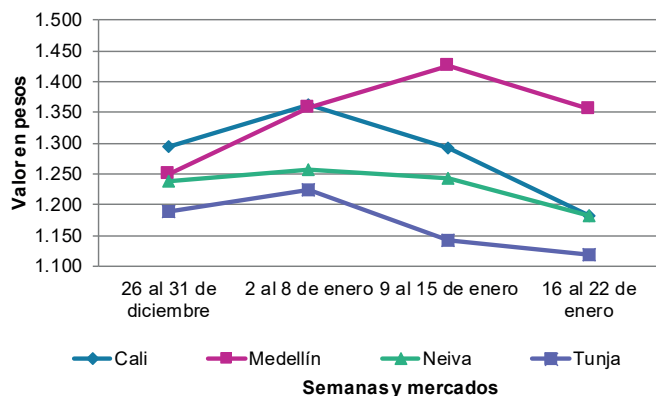
Esto se evidenció en ocho de los nueve mercados en los que se comercializó. En Marinilla (Antioquia) la cotización descendió 12,76% y el kilo se comercializó a \$917.

Por su parte, las cotizaciones de la papa suprema descendieron en diez de los doce mercados en donde se comercializó, ya que se reportaron nuevas salidas de cosecha en Ipiales, Túquerres, Guachucal y Pasto (Nariño). En Pasto, por ejemplo, el kilo se vendió a \$374, 24,14% menos respecto a la semana anterior.

A su vez, los precios del plátano hartón maduro descendieron ante la amplia oferta de producto oriundo de Lejanías (Meta), Rovira (Tolima), Armenia (Quindío), Aguadas, Riosucio, Pácora, La Merced (Caldas), Pereira, Belalcázar, Quinchía, Belén de Umbría, Marsella, (Risaralda), Jardín y Andes (Antioquia). Esta tendencia se reportó en ocho de los diez mercados donde se comercializó. En Pereira el kilo se ofreció a \$933, 14,33% menos que la semana anterior.

En contraste, aumentaron los precios de la yuca ICA en ocho de los quince mercados donde se ofreció, este comportamiento obedeció a un menor ingreso de volumen de carga procedente de Quindío, Nariño y Risaralda. En los mercados de Manizales y Pereira, por ejemplo, se ofreció el kilo a \$907 y a \$770, respectivamente, 7,46% en promedio menos.

Gráfico 3. Comportamiento de los precios del plátano hartón verde 2020 (26 de diciembre) - 2021 (22 de enero)



Fuente: DANE, Sipsa.

BOLETÍN SEMANAL PRECIOS MAYORISTAS

Cuadro 5. Mercados mayoristas. Precios de venta de tubérculos, raíces y plátanos
2021 (16 al 22 de enero)

Productos y mercados	Pesos por kilogramo				Tendencia	Productos y mercados	Pesos por kilogramo				Tendencia
	Mínimo	Máximo	Medio				Mínimo	Máximo	Medio		
Arracacha amarilla						Papa Betina					
Arauca (Arauca)	1.800	2.000	1.933	+		Buenaventura (Valle del Cauca)	520	560	550	-	
Bogotá, D.C., Corabastos	1.000	1.333	1.119	-		Cali, Cavasa	320	360	351	-	
Bucaramanga, Centroabastos	960	1.120	1.060	-		Ipiales (Nariño), Centro de acopio	250	300	275	-	
Buenaventura (Valle del Cauca)	2.000	2.160	2.120	=		Ipiales (Nariño), Ipiales somos todos	260	340	297	=	
Cali, Cavasa	1.167	1.333	1.266	-		Tunja, Complejo de Servicios del Sur	380	400	393	-	
Cali, Santa Helena	1.333	1.500	1.472	-		Papa capira					
Chiquinquirá (Boyacá)	1.167	1.333	1.278	=		Buenaventura (Valle del Cauca)	700	800	750	-	
Cúcuta, Cenabastos	1.000	1.300	1.138	-		Cali, Cavasa	500	600	546	-	
Duitama (Boyacá)	1.333	1.500	1.417	-		Cali, Santa Helena	600	640	610	-	
Ibagué, Plaza La 21	800	960	878	-		Cartago (Valle del Cauca)	800	900	867	=	
Neiva, Surabastos	1.120	1.280	1.167	-		El Carmen de Viboral (Antioquia)	800	900	863	-	
Palmira (Valle del Cauca)	1.583	1.667	1.647	-		El Santuario (Antioquia)	800	1.000	904	-	
Pamplona (Norte de Santander)	800	1.200	1.044	-		Ipiales (Nariño), Centro de acopio	400	400	400	-	
Popayán, Plaza de mercado del barrio Bolívar	1.920	2.000	1.980	-		Ipiales (Nariño), Ipiales somos todos	400	460	435	-	
San Gil (Santander)	1.520	1.600	1.547	-		La Ceja (Antioquia)	1.000	1.150	1.074	-	
Sogamoso (Boyacá)	1.333	1.500	1.406	+		La Unión (Antioquia)	700	900	813	-	
Tunja, Complejo de Servicios del Sur	1.333	1.417	1.361	+		Manizales, Centro Galerías	700	800	740	-	
Valledupar, Mercabastos	2.000	2.400	2.067	-		Marinilla (Antioquia)	700	900	775	-	
Villavicencio, CAV	1.400	1.800	1.625	-		Medellín, Central Mayorista de Antioquia	900	1.100	1.042	-	
Yopal (Casanare)	1.800	1.833	1.817	+		Medellín, Plaza Minorista "José María Villa"	1.000	1.100	1.008	-	
Arracacha blanca						Montería, Mercado del Sur	1.000	1.100	1.043	-	
Armenia, Mercar	1.300	1.333	1.322	=		Palmira (Valle del Cauca)	600	660	640	-	
Cartago (Valle del Cauca)	1.000	1.333	1.167	=		Pasto, El Potrerillo	400	460	440	-	
Ipiales (Nariño), Ipiales somos todos	360	400	391	-		Peñol (Antioquia)	700	900	792	-	
Manizales, Centro Galerías	1.290	1.452	1.344	=		Pereira, La 41	680	800	735	-	
Medellín, Central Mayorista de Antioquia	1.750	2.750	2.109	-		Pereira, Mercasa	640	720	673	-	
Medellín, Plaza Minorista "José María Villa"	2.000	2.500	2.275	-		Popayán, Plaza de mercado del barrio Bolívar	560	600	585	-	
Pasto, El Potrerillo	600	700	667	=		Rionegro (Antioquia)	900	1.200	1.058	=	
Pereira, La 41	1.167	1.333	1.250	=		San Vicente (Antioquia)	700	800	750	-	
Pereira, Mercasa	1.167	1.583	1.396	-		Santa Bárbara (Antioquia)	900	1.100	1.000	-	
San Vicente (Antioquia)	1.556	1.778	1.667	-		Sonsón (Antioquia)	800	900	825	-	
Tuluá (Valle del Cauca)	1.167	1.250	1.222	-		Tuluá (Valle del Cauca)	520	580	547	-	
Ñame criollo						Túquerres (Nariño)	400	400	400	-	
Montería, Mercado del Sur	1.200	1.300	1.270	-		Papa criolla limpia					
Sincelejo, Nuevo Mercado	1.500	1.600	1.550	=		Arauca (Arauca)	1.563	1.667	1.628	+	
Valledupar, Mercabastos	1.300	1.400	1.383	-		Armenia, Mercar	1.667	1.833	1.731	-	
Ñame diamante						Barranquilla, Granabastos	1.700	2.000	1.844	+	
Montería, Mercado del Sur	600	700	625	-		Bogotá, D.C., Corabastos	2.111	2.889	2.557	++	
Sincelejo, Nuevo Mercado	700	700	700	=		Bucaramanga, Centroabastos	1.700	2.200	1.938	-	
Valledupar, Mercabastos	800	1.000	906	-		Cali, Cavasa	1.300	1.600	1.454	+	
Ñame espino						Cali, Santa Helena	900	1.200	1.068	-	
Barranquilla, Barranquillita	1.400	1.500	1.448	-		Cartago (Valle del Cauca)	1.600	1.660	1.617	-	
Barranquilla, Granabastos	1.400	1.440	1.413	-		Cúcuta, Cenabastos	2.000	2.400	2.176	-	
Cartagena, Bazurto	1.000	1.200	1.133	-		Duitama (Boyacá)	1.360	1.440	1.400	++	
Montería, Mercado del Sur	800	1.000	878	-		El Carmen de Viboral (Antioquia)	1.400	1.600	1.500	-	
Sincelejo, Nuevo Mercado	1.200	1.200	1.200	=		El Santuario (Antioquia)	1.300	1.900	1.533	-	
Valledupar, Mercabastos	1.300	1.500	1.417	+		Florencia (Cauquetá)	1.800	1.800	1.800	++	
						Ibagué, Plaza La 21	1.400	1.760	1.586	+	
						Ipiales (Nariño), Ipiales somos todos	1.100	1.400	1.200	-	
						La Ceja (Antioquia)	1.600	1.800	1.733	-	

Cuadro 5. Mercados mayoristas. Precios de venta de tubérculos, raíces y plátanos (continuación)
2021 (16 al 22 de enero)

Productos y mercados	Pesos por kilogramo				Tendencia	Productos y mercados	Pesos por kilogramo				Tendencia
	Mínimo	Máximo	Medio				Mínimo	Máximo	Medio		
Papa criolla limpia (continuación)						Papa nevada (continuación)					
La Unión (Antioquia)	1.000	1.300	1.138	-		Medellín, Central Mayorista de Antioquia	800	1.100	998	-	
La Unión (Nariño)	1.200	1.200	1.200	-		Peñol (Antioquia)	800	1.000	900	-	
Manizales, Centro Galerías	1.563	1.875	1.745	+		Pereira, Mercasa	1.533	1.733	1.628	-	
Marinilla (Antioquia)	1.300	1.600	1.483	-		Rionegro (Antioquia)	900	1.200	1.038	-	
Medellín, Central Mayorista de Antioquia	1.500	1.900	1.685	-		San Vicente (Antioquia)	700	900	800	-	
Medellín, Plaza Minorista "José María Villa"	1.500	2.000	1.827	+		Papa parda pastusa					
Montería, Mercado del Sur	2.000	2.500	2.350	-		Arauca (Arauca)	640	760	697	+	
Neiva, Surabastos	1.320	1.900	1.633	+		Armenia, Mercar	540	700	620	-	
Pamplona (Norte de Santander)	1.400	2.000	1.722	-		Bogotá, D.C., Corabastos	800	1.100	934	++	
Pereira, La 41	1.600	2.000	1.817	+		Bucaramanga, Centroabastos	560	660	594	-	
Pereira, Mercasa	1.680	1.900	1.773	-		Bucaramanga, Mercados del centro	640	680	653	+	
Rionegro (Antioquia)	1.500	2.000	1.758	-		Cali, Cavasa	500	560	530	-	
San Gil (Santander)	1.400	1.540	1.480	-		Cartago (Valle del Cauca)	600	700	635	-	
San Vicente (Antioquia)	1.400	1.600	1.475	-		Chiquinquirá (Boyacá)	480	560	507	+	
Santa Bárbara (Antioquia)	1.800	2.000	1.925	-		Cúcuta, Cenabastos	500	700	592	+	
Santa Marta (Magdalena)	1.600	1.800	1.744	-		Florencia (Caquetá)	720	720	720	-	
Sincelejo, Nuevo Mercado	2.200	2.500	2.475	-		Ipiales (Nariño), Centro de acopio	350	400	375	-	
Socorro (Santander)	1.460	1.500	1.487	-		La Unión (Nariño)	700	720	707	-	
Sogamoso (Boyacá)	1.500	1.600	1.575	++		Manizales, Centro Galerías	660	760	707	-	
Sonsón (Antioquia)	1.900	2.000	1.975	++		Pamplona (Norte de Santander)	500	600	580	-	
Tunja, Complejo de Servicios del Sur	1.300	1.500	1.383	+		Pereira, La 41	500	540	515	-	
Túquerres (Nariño)	700	900	795	+++		Pereira, Mercasa	480	540	505	-	
Valledupar, Mercabastos	1.800	2.000	1.933	-		Popayán, Plaza de mercado del barrio Bolívar	600	800	695	-	
Valledupar, Mercado Nuevo	1.800	2.000	1.933	-		San Gil (Santander)	660	700	673	=	
Villavicencio, CAV	1.700	2.000	1.842	+++		Socorro (Santander)	660	700	687	=	
Yopal (Casanare)	1.667	1.667	1.667	+		Sogamoso (Boyacá)	500	560	550	-	
Papa criolla sucia						Tunja, Complejo de Servicios del Sur	480	660	598	+	
Barranquilla, Barranquilla	1.640	1.800	1.747	+		Yopal (Casanare)	729	729	729	+	
Bogotá, D.C., Corabastos	1.500	2.200	1.901	++		Papa Puracé					
Cali, Cavasa	1.100	1.400	1.267	+		La Unión (Antioquia)	700	850	769	+	
Chiquinquirá (Boyacá)	600	800	667	++		Montería, Mercado del Sur	1.022	1.156	1.093	-	
Ipiales (Nariño), Centro de acopio	600	600	600	-		Sincelejo, Nuevo Mercado	960	1.040	1.000	-	
Palmira (Valle del Cauca)	1.200	1.300	1.250	-		Papa roja peruana					
Pasto, El Potrerillo	600	700	667	-		Ipiales (Nariño), Centro de acopio	350	400	375	+	
Popayán, Plaza de mercado del barrio Bolívar	567	667	610	-		Papa rubí					
Tuluá (Valle del Cauca)	1.083	1.167	1.139	-		Bogotá, D.C., Corabastos	480	700	550	++	
Tunja, Complejo de Servicios del Sur	700	800	747	-		Pereira, La 41	640	720	695	-	
Papa ICA-Huila						Pereira, Mercasa	600	680	635	-	
La Unión (Nariño)	760	840	800	-		Santa Marta (Magdalena)	700	720	710	-	
Pasto, El Potrerillo	500	680	589	-		Sincelejo, Nuevo Mercado	600	680	650	-	
Papa Morasurco						Tunja, Complejo de Servicios del Sur	380	420	405	-	
Ipiales (Nariño), Centro de acopio	240	300	274	++		Papa R-12 negra					
La Unión (Nariño)	880	900	890	-		Bogotá, D.C., Corabastos	500	760	580	+	
Pasto, El Potrerillo	600	700	640	++		Cartago (Valle del Cauca)	800	900	850	++	
Papa nevada						Manizales, Centro Galerías	700	800	740	-	
Cartago (Valle del Cauca)	1.500	1.625	1.563	=		Medellín, Central Mayorista de Antioquia	700	960	828	-	
El Carmen de Viboral (Antioquia)	850	950	888	-		Neiva, Surabastos	640	680	660	n.d.	
El Santuario (Antioquia)	800	1.000	892	-		Villavicencio, CAV	640	700	673	+	
Marinilla (Antioquia)	700	1.000	800	-							

Cuadro 5. Mercados mayoristas. Precios de venta de tubérculos, raíces y plátanos (continuación)
2021 (16 al 22 de enero)

Productos y mercados	Pesos por kilogramo				Tendencia	Productos y mercados	Pesos por kilogramo				Tendencia
	Mínimo	Máximo	Medio				Mínimo	Máximo	Medio		
Papa R-12 roja						Papa única (continuación)					
Bogotá, D.C., Corabastos	500	760	580		+	Cartago (Valle del Cauca)	740	760	753		-
Tunja, Complejo de Servicios del Sur	420	440	426		-	Cúcuta, Cenabastos	500	660	561		+
Papa sabanera						Papa única (continuación)					
Bogotá, D.C., Corabastos	1.600	2.000	1.772		+	Ipiiales (Nariño), Centro de acopio	350	360	351		=
Florencia (Cauquetá)	720	720	720		-	Ipiiales (Nariño), Ipiiales somos todos	280	400	350		-
Papa San Félix						Papa única (continuación)					
Manizales, Centro Galerías	667	750	725		-	La Unión (Nariño)	500	560	545		-
Papa superior						Papa única (continuación)					
Bogotá, D.C., Corabastos	720	1.000	846		++	Manizales, Centro Galerías	600	600	600		=
Chiquinquirá (Boyacá)	480	560	507		+	Neiva, Surabastos	540	640	596		-
Cúcuta, Cenabastos	500	700	593		-	Pamplona (Norte de Santander)	400	500	464		+
Duitama (Boyacá)	600	640	613		+	Pasto, El Potrerillo	360	400	380		-
Florencia (Cauquetá)	720	720	720		-	Pereira, La 41	640	660	650		=
Ibagué, Plaza La 21	560	700	637		-	Pereira, Mercasa	520	600	554		-
Ipiiales (Nariño), Centro de acopio	300	400	350		-	Popayán, Plaza de mercado del barrio Bolívar	560	600	580		-
Ipiiales (Nariño), Ipiiales somos todos	440	500	480		+++	Tunja, Complejo de Servicios del Sur	380	420	400		-
Neiva, Surabastos	600	680	644		-	Túquerres (Nariño)	300	360	313		-
Pamplona (Norte de Santander)	500	600	580		-	Valledupar, Mercabastos	520	560	547		-
Sogamoso (Boyacá)	500	560	550		+	Valledupar, Mercado Nuevo	520	560	547		-
Tunja, Complejo de Servicios del Sur	460	640	582		+	Plátano comino					
Túquerres (Nariño)	400	400	400		-	Medellín, Central Mayorista de Antioquia	1.200	1.300	1.246		-
Villavicencio, CAV	760	800	777		++	Rionegro (Antioquia)	1.500	1.700	1.567		+
Papa suprema						Plátano dominico hartón maduro					
Armenia, Mercar	540	700	620		-	Manizales, Centro Galerías	1.000	1.100	1.050		-
Bogotá, D.C., Corabastos	600	900	707		++	Pereira, La 41	900	1.000	983		-
Buenaventura (Valle del Cauca)	600	700	655		-	Pereira, Mercasa	700	1.000	933		-
Cali, Cavasa	400	500	453		-	Plátano dominico hartón verde					
Cali, Santa Helena	520	560	548		-	Armenia, Retiro	600	700	659		-
Ipiiales (Nariño), Centro de acopio	250	300	275		-	Cartago (Valle del Cauca)	1.000	1.400	1.213		-
La Unión (Nariño)	560	560	560		-	Manizales, Centro Galerías	1.000	1.100	1.050		-
Palmira (Valle del Cauca)	540	600	568		-	Pereira, La 41	900	1.000	983		-
Pasto, El Potrerillo	340	400	374		-	Pereira, Mercasa	700	1.000	933		-
Popayán, Plaza de mercado del barrio Bolívar	500	700	615		-	Plátano dominico verde					
Tuluá (Valle del Cauca)	520	520	520		-	Medellín, Central Mayorista de Antioquia	800	900	850		=
Túquerres (Nariño)	300	360	347		+	Santa Bárbara (Antioquia)	600	700	647		-
Papa tocarreña						Plátano dominico verde					
Sogamoso (Boyacá)	860	900	890		++	Sonsón (Antioquia)	950	1.000	975		=
Tunja, Complejo de Servicios del Sur	800	900	869		+	Plátano guineo					
Papa única						Plátano hartón maduro					
Barranquilla, Barranquillita	580	600	598		-	Armenia, Mercar	750	800	783		=
Barranquilla, Granabastos	580	640	613		-	Plátano hartón maduro					
Bogotá, D.C., Corabastos	480	700	543		+	Armenia, Mercar	750	800	783		=
Bucaramanga, Centroabastos	500	560	531		-	Plátano hartón maduro					
Bucaramanga, Mercados del centro	500	520	510		+	Armenia, Mercar	750	800	783		=
Buenaventura (Valle del Cauca)	600	640	613		-	Plátano hartón maduro					
Cali, Cavasa	400	460	421		-	Armenia, Mercar	750	800	783		=
Cali, Santa Helena	460	500	488		-	Plátano hartón maduro					
Cartagena, Bazurto	600	700	664		-	Armenia, Mercar	750	800	783		=

Cuadro 5. Mercados mayoristas. Precios de venta de tubérculos, raíces y plátanos (continuación)
2021 (16 al 22 de enero)

Productos y mercados	Pesos por kilogramo				Tendencia	Productos y mercados	Pesos por kilogramo				Tendencia
	Mínimo	Máximo	Medio				Mínimo	Máximo	Medio		
Plátano hartón maduro (continuación)						Plátano hartón verde ecuatoriano					
Bogotá, D.C., Corabastos	1.200	1.500	1.366	-		Ipiales (Nariño), Ipiales somos todos	1.067	1.200	1.150	-	
Cúcuta, Cenabastos	1.300	1.400	1.371	-		Pasto, El Potrerillo	1.167	1.200	1.183	-	
Ibagué, Plaza La 21	850	1.400	1.074	+		Popayán, Plaza de mercado del barrio Bolívar	1.433	1.467	1.454	-	
Medellín, Central Mayorista de Antioquia	1.200	1.600	1.388	-		Túquerres (Nariño)	1.000	1.133	1.072	-	
Medellín, Plaza Minorista "José María Villa"	1.000	1.200	1.156	-		Plátano hartón verde Eje Cafetero					
Neiva, Surabastos	1.000	1.300	1.188	-		Medellín, Central Mayorista de Antioquia	1.400	1.600	1.500	-	
Pereira, La 41	900	1.000	983	-		Plátano hartón verde llanero					
Pereira, Mercasa	700	1.000	933	-		Bogotá, D.C., Corabastos	1.500	1.900	1.761	-	
Tunja, Complejo de Servicios del Sur	1.000	1.150	1.108	-		Ulluco					
Plátano hartón verde						Buenaventura (Valle del Cauca)	2.600	2.800	2.667	-	
Arauca (Arauca)	1.300	1.500	1.417	-		Cali, Cavasa	1.083	1.167	1.155	-	
Armenia, Mercar	1.000	1.200	1.122	-		Ipiales (Nariño), Ipiales somos todos	1.500	1.667	1.585	+	
Armenia, Retiro	800	900	833	-		Pasto, El Potrerillo	1.000	1.500	1.282	++	
Barranquilla, Barranquillita	900	1.200	1.000	=		Popayán, Plaza de mercado del barrio Bolívar	467	633	546	-	
Bogotá, D.C., Corabastos	1.200	1.500	1.366	-		Túquerres (Nariño)	1.167	1.567	1.383	+	
Bucaramanga, Centroabastos	1.200	1.280	1.210	-		Yuca chirosa					
Bucaramanga, Mercados del centro	1.280	1.360	1.307	=		Buenaventura (Valle del Cauca)	880	920	893	+	
Cali, Cavasa	1.100	1.250	1.183	-		Ibagué, Plaza La 21	667	833	800	+	
Cali, Santa Helena	1.200	1.250	1.219	-		La Ceja (Antioquia)	1.000	1.200	1.126	+	
Cartagena, Bazurto	900	1.200	1.068	++		Medellín, Central Mayorista de Antioquia	720	880	822	-	
Chiquinquirá (Boyacá)	1.100	1.250	1.183	-		Rionegro (Antioquia)	800	1.100	907	+	
Cúcuta, Cenabastos	1.300	1.400	1.371	-		Yuca criolla					
Duitama (Boyacá)	1.000	1.100	1.067	-		Arauca (Arauca)	657	800	743	-	
Florencia (Caquetá)	1.100	1.100	1.100	=		Barranquilla, Barranquillita	600	625	623	+	
Ibagué, Plaza La 21	850	1.400	1.074	+		Barranquilla, Granabastos	625	675	663	=	
La Ceja (Antioquia)	1.400	1.500	1.450	=		Bucaramanga, Centroabastos	714	1.190	1.042	++	
Medellín, Central Mayorista de Antioquia	1.300	1.500	1.354	-		Bucaramanga, Mercados del centro	1.071	1.190	1.111	=	
Medellín, Plaza Minorista "José María Villa"	1.000	1.200	1.156	-		Cartagena, Bazurto	500	550	508	-	
Montería, Mercado del Sur	600	750	665	++		Cúcuta, Cenabastos	1.000	1.200	1.100	-	
Neiva, Surabastos	1.000	1.300	1.188	-		Medellín, Central Mayorista de Antioquia	1.120	1.280	1.188	-	
Palmira (Valle del Cauca)	1.300	1.300	1.300	-		Medellín, Plaza Minorista "José María Villa"	1.000	1.240	1.134	-	
Pamplona (Norte de Santander)	1.400	1.600	1.472	-		Montería, Mercado del Sur	350	550	435	+++	
Pereira, La 41	900	1.000	983	-		Pamplona (Norte de Santander)	952	1.310	1.131	+	
Pereira, Mercasa	700	1.000	933	-		San Gil (Santander)	952	1.071	1.008	-	
Popayán, Plaza de mercado del barrio Bolívar	1.520	1.600	1.545	=		Sincelejo, Nuevo Mercado	425	450	427	+	
Rionegro (Antioquia)	1.500	1.700	1.592	-		Socorro (Santander)	1.000	1.040	1.027	=	
San Gil (Santander)	1.040	1.120	1.080	-		Valledupar, Mercabastos	500	550	527	-	
Santa Bárbara (Antioquia)	900	1.100	994	-		Valledupar, Mercado Nuevo	500	550	525	-	
Santa Marta (Magdalena)	1.200	1.250	1.217	-		Yuca ICA					
Sincelejo, Nuevo Mercado	790	900	855	+++		Armenia, Mercar	680	720	707	=	
Socorro (Santander)	1.040	1.120	1.067	-		Armenia, Retiro	640	680	667	=	
Sogamoso (Boyacá)	1.000	1.000	1.000	-		Cali, Cavasa	680	680	680	+	
Tuluá (Valle del Cauca)	1.200	1.300	1.288	-							
Tunja, Complejo de Servicios del Sur	1.000	1.150	1.108	-							
Valledupar, Mercabastos	1.050	1.200	1.170	++							
Valledupar, Mercado Nuevo	1.050	1.200	1.165	++							
Villavicencio, CAV	960	1.200	1.073	-							
Yopal (Casanare)	1.040	1.040	1.040	=							

PRECIOS MAYORISTAS

Cuadro 5. Mercados mayoristas. Precios de venta de tubérculos, raíces y plátanos (conclusión) 2021 (16 al 22 de enero)

Productos y mercados	Pesos por kilogramo				Tendencia	Productos y mercados	Pesos por kilogramo				Tendencia
	Mínimo	Máximo	Medio	Precios			Mínimo	Máximo	Medio	Precios	
Yuca ICA (continuación)						Yuca ICA (continuación)					
Cali, Santa Helena	720	760	753		+	Tuluá (Valle del Cauca)	560	640	587		=
Cartago (Valle del Cauca)	720	800	773		=	Yuca llanera					
Florencia (Caquetá)	480	560	520		=	Bogotá, D.C., Corabastos	1.000	1.167	1.028		-
La Unión (Nariño)	600	700	650		+	Chiquinquirá (Boyacá)	933	1.000	972		-
Manizales, Centro Galerías	880	960	907		+	Duitama (Boyacá)	833	867	844		-
Neiva, Surabastos	1.040	1.200	1.148		+	Sogamoso (Boyacá)	833	833	833		=
Palmira (Valle del Cauca)	680	720	700		+	Tunja, Complejo de Servicios del Sur	867	933	907		-
Pasto, El Potrerillo	750	917	796		-	Villavicencio, CAV	667	833	718		-
Pereira, La 41	720	720	720		=	Yopal (Casanare)	600	600	600		=
Pereira, Mercasa	720	800	770		+						
Popayán, Plaza de mercado del barrio Bolívar	833	917	865		+						

TENDENCIAS

---	-	+	+++
Variación mayor al -20 %	Variación entre 0 % y -10 %	Variación entre 0 % y 10 %	Variación mayor al 20 %
--	=	++	n. d.
Variación entre -10 % y -20 %	Variación igual a 0 %	Variación entre 10 % y 20 %	No determinado

GRANOS, CÁRNICOS Y PROCESADOS

Subieron los precios de la pechuga de pollo

Para esta semana aumentaron los precios mayoristas de la pechuga de pollo en dieciséis de los treinta mercados donde se ofreció. Este comportamiento respondió a un menor ingreso desde Soledad (Atlántico), Medellín, Barbosa (Antioquia), Guamal (Meta) y Fusagasugá (Cundinamarca). En Cúcuta y Montería, por ejemplo, el kilo se vendió a \$8.200 y \$7.950, respectivamente, es decir un 5,59% en promedio más.

Del mismo modo, las fuentes informaron que se presentó un mayor número de compradores buscando pierna pernil con rabadilla de pollo lo que disminuyó oferta disponible en algunos mercados, por lo que las cotizaciones de este producto subieron en quince de los veinticuatro mercados donde se comercializó. En el mercado de Paloquemao, en Bogotá, el kilo se vendió a \$7.450, 8,36% más que la semana anterior.

Por otro lado, disminuyó el procesamiento en los trapiches de los municipios de San José de Pare, Chitaraque, Togüí, Gachantivá, Santa Sofía (Boyacá), Chipatá, La Paz, Suaita, San Benito y Vélez (Santander) ante una baja disponibilidad de caña madura, lo que ocasionó que los precios de la panela cuadrada blanca subieran en diez de los

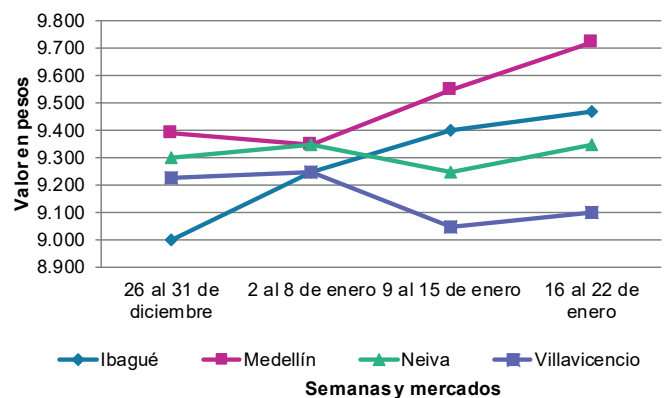


Fuente: <https://gastronomiaycia.republica.com/2017/06/20/sindromedelapechugademadera/>

dieciséis mercados donde se vendió. Por ejemplo, en Bucaramanga el kilo se vendió a \$4.233.

Por último, el frijol cargamanto rojo bajó de precio en nueve de los quince mercados donde se comercializó. Este comportamiento obedeció a un mayor abastecimiento procedente de los municipios de El Carmen de Viboral, San Vicente Ferrer, Sonsón y Abejorral (Antioquia), donde están saliendo las cosechas. En Medellín e Ibagué, por ejemplo el kilo se comercializó a \$4.600 y a \$3.853, respectivamente, 3,68% en promedio menos que la semana pasada.

Gráfico 4. Comportamiento de los precios de la pechuga de pollo 2020 (26 de diciembre) - 2021 (22 de enero)



Fuente: DANE, Sipsa.

BOLETÍN SEMANAL PRECIOS MAYORISTAS

Cuadro 6. Mercados mayoristas. Precios de venta de granos y cereales 2021 (16 al 22 de enero)

Productos y mercados	Pesos por kilogramo				Tendencia	Productos y mercados	Pesos por kilogramo				Tendencia
	Mínimo	Máximo	Medio				Mínimo	Máximo	Medio		
Arroz blanco importado						Arroz excelso (continuación)					
Pasto, El Potrerillo	2.844	2.889	2.878	=		Sincelejo, Nuevo Mercado	2.880	2.952	2.898	+	
Arroz de primera						Valledupar, Mercado Nuevo	2.880	2.960	2.907	=	
Armenia, Mercar	2.880	3.040	2.933	=		Arroz sopa cristal					
Barranquilla, Barranquillita	2.667	2.756	2.711	-		Bucaramanga, Centroabastos	1.440	1.560	1.488	+	
Barranquilla, Granabastos	2.644	2.711	2.672	-		Bucaramanga, Mercados del centro	1.440	1.600	1.533	-	
Bogotá, D.C., Corabastos	2.540	2.620	2.580	+		Montería, Mercado del Sur	1.700	1.748	1.720	=	
Bogotá, D.C., Paloquemao	2.880	3.040	2.960	=		Arveja amarilla seca importada					
Bogotá, D.C., Plaza España	2.720	2.880	2.808	-		Bucaramanga, Centroabastos	2.504	2.609	2.557	-	
Bogotá, D.C., Plaza Las Flores	2.640	2.720	2.680	-		Cúcuta, Cenabastos	2.500	2.500	2.500	=	
Bucaramanga, Mercados del centro	3.040	3.160	3.080	-		Ibagué, Plaza La 21	1.880	1.912	1.894	+	
Buenaventura (Valle del Cauca)	2.928	3.120	3.029	-		Pamplona (Norte de Santander)	2.783	2.870	2.841	+	
Cali, La Floresta	2.600	2.880	2.763	=		Arveja verde seca importada					
Cali, Santa Helena	2.520	2.800	2.673	+		Armenia, Mercar	2.467	2.731	2.614	=	
Cali, Siloé	2.640	2.960	2.783	+		Bogotá, D.C., Corabastos	2.100	2.560	2.287	-	
Cartagena, Bazurto	2.756	2.778	2.767	=		Bogotá, D.C., Paloquemao	3.360	3.360	3.360	+	
Cartago (Valle del Cauca)	2.840	3.040	2.920	-		Bogotá, D.C., Plaza España	3.040	3.400	3.180	-	
Cúcuta, Cenabastos	2.833	2.900	2.867	-		Bucaramanga, Centroabastos	2.417	2.783	2.639	+	
Cúcuta, La Nueva Sexta	2.867	2.933	2.900	+		Bucaramanga, Mercados del centro	2.783	3.130	2.949	=	
Florencia (Cauquetá)	3.120	3.120	3.120	+		Buenaventura (Valle del Cauca)	2.640	2.720	2.667	+	
Manizales, Centro Galerías	2.864	2.880	2.876	=		Cali, La Floresta	2.560	2.640	2.587	=	
Medellín, Central Mayorista de Antioquia	2.840	2.840	2.840	+		Cali, Santa Helena	2.560	2.640	2.587	+	
Medellín, Plaza Minorista "José María Villa"	2.800	2.920	2.860	-		Cali, Siloé	2.560	2.640	2.587	+	
Montería, Mercado del Sur	2.311	2.356	2.333	=		Cartagena, Bazurto	2.500	2.800	2.600	=	
Neiva, Surabastos	2.640	2.720	2.680	-		Cúcuta, Cenabastos	2.500	2.500	2.500	=	
Palmira (Valle del Cauca)	2.560	2.880	2.704	+		Cúcuta, La Nueva Sexta	3.000	3.480	3.240	-	
Pamplona (Norte de Santander)	2.867	2.867	2.867	=		Manizales, Centro Galerías	2.907	3.084	2.968	=	
Pasto, El Potrerillo	2.960	3.120	3.040	+		Medellín, Central Mayorista de Antioquia	2.344	2.392	2.368	+	
Pereira, Mercasa	2.880	2.962	2.929	=		Medellín, Plaza Minorista "José María Villa"	2.320	2.480	2.400	=	
Popayán, Plaza de mercado del barrio Bolívar	2.572	2.600	2.584	=		Palmira (Valle del Cauca)	3.000	3.160	3.115	-	
Sincelejo, Nuevo Mercado	2.180	2.200	2.187	+		Pamplona (Norte de Santander)	2.783	2.870	2.841	+	
Tuluá (Valle del Cauca)	2.500	3.120	2.773	+		Pasto, El Potrerillo	2.320	2.480	2.400	+	
Tunja, Complejo de Servicios del Sur	2.700	2.760	2.720	-		Pereira, Mercasa	2.355	3.100	2.818	=	
Valledupar, Mercado Nuevo	2.240	2.320	2.287	=		Popayán, Plaza de mercado del barrio Bolívar	2.880	3.040	2.963	=	
Villavicencio, CAV	2.800	2.800	2.800	=		Santa Marta (Magdalena)	2.909	3.091	3.000	+	
Arroz de segunda						Sincelejo, Nuevo Mercado	2.800	3.000	2.900	=	
Barranquilla, Barranquillita	2.351	2.356	2.354	+		Tuluá (Valle del Cauca)	2.360	2.800	2.573	=	
Barranquilla, Granabastos	2.333	2.400	2.378	-		Tunja, Complejo de Servicios del Sur	2.700	2.760	2.740	+	
Bogotá, D.C., Corabastos	2.360	2.420	2.393	-		Valledupar, Mercado Nuevo	3.000	3.000	3.000	=	
Cartagena, Bazurto	2.222	2.356	2.281	+		Villavicencio, CAV	2.383	2.783	2.606	=	
Sincelejo, Nuevo Mercado	1.911	1.911	1.911	-		Cuchuco de cebada					
Arroz excelso						Bucaramanga, Centroabastos	2.560	2.800	2.640	=	
Barranquilla, Barranquillita	2.800	2.832	2.821	+		Bucaramanga, Mercados del centro	2.320	2.560	2.427	-	
Barranquilla, Granabastos	2.840	2.928	2.878	-		Cuchuco de maíz					
Bucaramanga, Centroabastos	2.920	3.080	2.987	=		Bucaramanga, Centroabastos	2.560	2.800	2.640	=	
Cartagena, Bazurto	2.880	2.920	2.893	=		Bucaramanga, Mercados del centro	2.320	2.560	2.427	-	
Ibagué, Plaza La 21	2.640	2.680	2.660	=		Cali, La Floresta	1.500	1.560	1.533	+	
Montería, Mercado del Sur	2.960	3.000	2.970	=							
Santa Marta (Magdalena)	2.948	3.120	3.053	+							

Cuadro 6. Mercados mayoristas. Precios de venta de granos y cereales (continuación)
2021 (16 al 22 de enero)

Productos y mercados	Pesos por kilogramo				Tendencia	Productos y mercados	Pesos por kilogramo				Tendencia
	Mínimo	Máximo	Medio				Mínimo	Máximo	Medio		
Cuchuco de maíz (continuación)						Frijol cargamanto rojo					
Cali, Santa Helena	1.480	1.540	1.507		+	Armenia, Mercar	6.872	7.313	7.078		=
Cali, Siloé	1.360	1.480	1.440		+	Bogotá, D.C., Corabastos	5.120	5.360	5.227		-
Florencia (Caquetá)	2.240	2.320	2.280		=	Bogotá, D.C., Paloquemao	6.720	6.880	6.773		+
Ibagué, Plaza La 21	1.832	1.960	1.880		=	Bogotá, D.C., Plaza Las Flores	6.240	6.400	6.347		-
Montería, Mercado del Sur	1.180	1.240	1.205		=	Cartago (Valle del Cauca)	4.800	5.200	4.933		-
Popayán, Plaza de mercado del barrio Bolívar	1.264	1.280	1.269		=	El Carmen de Viboral (Antioquia)	3.600	3.800	3.700		-
Sincelejo, Nuevo Mercado	1.800	1.800	1.800		=	Ibagué, Plaza La 21	3.760	4.000	3.853		-
Frijol bolón						Manizales, Centro Galerías	6.167	6.432	6.256		=
Armenia, Mercar	7.313	7.401	7.357		=	Marinilla (Antioquia)	3.400	3.700	3.550		-
Bogotá, D.C., Corabastos	5.540	6.000	5.780		-	Medellín, Central Mayorista de Antioquia	4.500	4.700	4.600		-
Bogotá, D.C., Plaza España	6.400	7.120	6.680		-	Medellín, Plaza Minorista "José María Villa"	4.800	5.000	4.900		-
Bogotá, D.C., Plaza Las Flores	6.400	6.640	6.500		-	Peñol (Antioquia)	3.400	3.800	3.575		=
Cartago (Valle del Cauca)	5.840	6.120	5.987		-	Pereira, Mercasa	5.400	6.160	5.853		=
Pereira, Mercasa	6.900	7.500	7.233		=	San Vicente (Antioquia)	3.400	3.800	3.600		-
Popayán, Plaza de mercado del barrio Bolívar	7.600	7.680	7.653		=	Villavicencio, CAV	4.957	5.217	5.087		=
Tuluá (Valle del Cauca)	6.400	6.800	6.632		=	Frijol nima calima					
Tunja, Complejo de Servicios del Sur	6.720	6.880	6.827		+	Armenia, Mercar	5.991	6.344	6.167		=
Villavicencio, CAV	6.017	6.522	6.267		=	Bogotá, D.C., Corabastos	4.200	4.520	4.373		-
Frijol cabeza negra importado						Bogotá, D.C., Paloquemao	5.280	5.440	5.387		+
Barranquilla, Barranquillita	6.000	6.200	6.133		-	Bogotá, D.C., Plaza Las Flores	5.440	5.760	5.600		-
Cartagena, Bazurto	6.500	6.500	6.500		=	Cartago (Valle del Cauca)	4.800	5.200	4.933		+
Santa Marta (Magdalena)	5.091	5.455	5.227		+	Florencia (Caquetá)	4.960	5.040	5.000		=
Frijol cabeza negra nacional						Medellín, Central Mayorista de Antioquia	4.000	4.500	4.250		-
Barranquilla, Granabastos	6.000	6.100	6.058		-	Neiva, Surabastos	4.160	4.400	4.300		+
Montería, Mercado del Sur	3.800	4.000	3.875		n.d.	Villavicencio, CAV	4.626	4.957	4.788		=
Sincelejo, Nuevo Mercado	4.400	6.000	5.250		-	Frijol palomito importado					
Valledupar, Mercado Nuevo	4.000	5.000	4.667		=	Barranquilla, Barranquillita	5.800	6.000	5.933		-
Frijol calima						Barranquilla, Granabastos	5.720	5.900	5.803		-
Buenaventura (Valle del Cauca)	4.624	4.688	4.651		+	Cartagena, Bazurto	5.500	6.000	5.750		-
Cali, La Floresta	4.600	4.800	4.733		=	Santa Marta (Magdalena)	4.364	4.727	4.500		=
Cali, Santa Helena	4.800	5.040	4.933		+	Frijol radical					
Cali, Siloé	5.040	5.200	5.120		=	Bogotá, D.C., Paloquemao	5.280	5.440	5.387		+
Palmira (Valle del Cauca)	5.000	5.160	5.100		-	Bucaramanga, Centroabastos	5.565	5.761	5.696		-
Popayán, Plaza de mercado del barrio Bolívar	6.080	6.160	6.107		=	Medellín, Central Mayorista de Antioquia	4.000	4.200	4.100		n.d.
Tuluá (Valle del Cauca)	5.240	6.000	5.613		=	Frijol Uribe rosado					
Frijol cargamanto blanco						Cartago (Valle del Cauca)	4.520	5.200	4.840		=
El Carmen de Viboral (Antioquia)	6.000	6.300	6.150		-	Medellín, Central Mayorista de Antioquia	4.300	4.500	4.400		n.d.
Marinilla (Antioquia)	6.000	6.200	6.100		-	Frijol Zaragoza					
Medellín, Central Mayorista de Antioquia	6.400	6.700	6.625		-	Barranquilla, Barranquillita	5.300	5.400	5.333		+
Medellín, Plaza Minorista "José María Villa"	6.500	6.800	6.725		-	Barranquilla, Granabastos	5.280	5.330	5.303		-
Peñol (Antioquia)	5.700	6.000	5.875		=	Cartagena, Bazurto	5.500	5.500	5.500		=
San Vicente (Antioquia)	5.500	6.000	5.725		-	Cúcuta, Cenabastos	4.500	5.100	4.867		-
Sonsón (Antioquia)	6.200	6.300	6.275		+	Cúcuta, La Nueva Sexta	5.500	6.000	5.833		-
						Montería, Mercado del Sur	5.300	5.340	5.315		-
						Santa Marta (Magdalena)	6.182	6.255	6.200		=
						Sincelejo, Nuevo Mercado	4.800	5.100	4.975		-
						Valledupar, Mercado Nuevo	6.000	6.000	6.000		=

BOLETÍN SEMANAL PRECIOS MAYORISTAS

Cuadro 6. Mercados mayoristas. Precios de venta de granos y cereales (continuación)
2021 (16 al 22 de enero)

Productos y mercados	Pesos por kilogramo				Tendencia	Productos y mercados	Pesos por kilogramo				Tendencia
	Mínimo	Máximo	Medio				Mínimo	Máximo	Medio		
Garbanzo importado						Lenteja importada (continuación)					
Arauca (Arauca)	6.167	6.350	6.258	=		Tuluá (Valle del Cauca)	3.104	3.360	3.221	=	
Armenia, Mercar	3.965	4.405	4.185	=		Tunja, Complejo de Servicios del Sur	3.300	3.400	3.333	-	
Bogotá, D.C., Corabastos	5.000	5.400	5.213	-		Valledupar, Mercado Nuevo	4.000	4.000	4.000	=	
Bogotá, D.C., Paloquemao	5.920	6.240	6.027	+		Villavicencio, CAV	3.235	3.670	3.461	=	
Bogotá, D.C., Plaza España	5.200	5.600	5.475	+		Maíz amarillo cáscara					
Bogotá, D.C., Plaza Las Flores	6.240	6.400	6.360	+		Bogotá, D.C., Corabastos	1.360	1.460	1.407	-	
Bucaramanga, Mercados del centro	3.913	4.348	4.094	+		Bogotá, D.C., Paloquemao	1.440	1.600	1.493	-	
Cartago (Valle del Cauca)	3.816	4.288	4.035	=		Manizales, Centro Galerías	1.360	1.480	1.427	=	
Cúcuta, Cenabastos	4.320	4.500	4.410	=		Medellín, Central Mayorista de Antioquia	1.000	1.100	1.050	=	
Cúcuta, La Nueva Sexta	5.000	5.000	5.000	++		Medellín, Plaza Minorista "José María Villa"	1.500	1.500	1.500	=	
Medellín, Central Mayorista de Antioquia	3.520	3.600	3.560	-		Montería, Mercado del Sur	1.130	1.160	1.143	+	
Medellín, Plaza Minorista "José María Villa"	3.680	3.840	3.750	=		Neiva, Surabastos	1.048	1.129	1.093	-	
Neiva, Surabastos	4.000	4.400	4.140	+		Pasto, El Potrerillo	1.100	1.150	1.133	+	
Pamplona (Norte de Santander)	3.739	3.739	3.739	=		Sincelejo, Nuevo Mercado	1.089	1.133	1.111	=	
Pereira, Mercasa	3.530	4.000	3.777	=		Valledupar, Mercado Nuevo	1.100	1.200	1.153	=	
Tunja, Complejo de Servicios del Sur	4.700	4.800	4.733	-		Maíz amarillo cáscara importado					
Villavicencio, CAV	3.440	3.600	3.509	=		Medellín, Central Mayorista de Antioquia	1.100	1.100	1.100	=	
Lenteja importada						Maíz amarillo trillado					
Arauca (Arauca)	3.696	4.400	4.028	-		Armenia, Mercar	1.500	1.560	1.530	=	
Armenia, Mercar	3.524	3.700	3.583	=		Barranquilla, Barranquillita	1.450	1.475	1.458	+	
Barranquilla, Barranquillita	2.900	3.100	2.967	-		Barranquilla, Granabastos	1.475	1.511	1.496	+	
Barranquilla, Granabastos	3.100	3.190	3.147	+		Cali, La Floresta	1.700	1.800	1.733	-	
Bogotá, D.C., Corabastos	2.960	3.200	3.093	-		Cali, Santa Helena	1.600	1.640	1.627	-	
Bogotá, D.C., Paloquemao	3.520	3.840	3.627	-		Cali, Siloé	1.600	1.700	1.667	=	
Bogotá, D.C., Plaza España	3.300	3.440	3.405	+		Cartagena, Bazurto	1.750	1.850	1.800	-	
Bogotá, D.C., Plaza Las Flores	3.200	3.760	3.480	-		Medellín, Central Mayorista de Antioquia	1.300	1.400	1.350	=	
Bucaramanga, Centroabastos	3.530	3.739	3.655	+		Medellín, Plaza Minorista "José María Villa"	1.600	1.700	1.625	=	
Bucaramanga, Mercados del centro	3.652	3.696	3.681	+		Montería, Mercado del Sur	1.340	1.400	1.365	=	
Buenaventura (Valle del Cauca)	3.008	3.240	3.096	-		Pereira, Mercasa	1.550	1.635	1.595	-	
Cali, La Floresta	3.100	3.200	3.167	-		Santa Marta (Magdalena)	1.060	1.140	1.108	n.d.	
Cali, Santa Helena	3.280	3.440	3.360	+		Sincelejo, Nuevo Mercado	1.322	1.333	1.331	-	
Cali, Siloé	3.200	3.520	3.413	=		Tuluá (Valle del Cauca)	1.500	1.500	1.500	=	
Cartagena, Bazurto	3.500	4.000	3.667	=		Maíz blanco cáscara					
Cartago (Valle del Cauca)	3.056	3.320	3.192	+		Medellín, Central Mayorista de Antioquia	1.000	1.100	1.050	=	
Cúcuta, La Nueva Sexta	3.250	3.667	3.444	-		Maíz blanco retrimado					
Florencia (Cauquetá)	3.440	3.440	3.440	=		Cartago (Valle del Cauca)	1.480	1.560	1.520	=	
Ibagué, Plaza La 21	3.120	3.180	3.155	+		Maíz blanco trillado					
Manizales, Centro Galerías	3.546	4.053	3.882	=		Armenia, Mercar	1.400	1.440	1.420	=	
Medellín, Central Mayorista de Antioquia	3.120	3.200	3.160	=		Barranquilla, Barranquillita	1.450	1.500	1.467	-	
Medellín, Plaza Minorista "José María Villa"	3.120	3.200	3.160	=		Barranquilla, Granabastos	1.431	1.500	1.470	+	
Montería, Mercado del Sur	3.500	3.590	3.538	=		Bogotá, D.C., Corabastos	1.360	1.440	1.400	-	
Neiva, Surabastos	3.360	3.520	3.440	+		Bogotá, D.C., Paloquemao	1.760	1.760	1.760	+	
Palmira (Valle del Cauca)	3.200	3.320	3.265	+		Bogotá, D.C., Plaza España	1.600	1.760	1.660	+	
Pamplona (Norte de Santander)	3.478	3.652	3.536	-							
Pasto, El Potrerillo	2.640	2.800	2.720	+							
Pereira, Mercasa	3.530	4.000	3.777	=							
Popayán, Plaza de mercado del barrio Bolívar	3.840	4.000	3.893	=							
Santa Marta (Magdalena)	3.182	3.273	3.232	+							
Sincelejo, Nuevo Mercado	3.200	3.500	3.275	=							

Cuadro 6. Mercados mayoristas. Precios de venta de granos y cereales (conclusión)
2021 (16 al 22 de enero)

Productos y mercados	Pesos por kilogramo			
	Precios			Tenden- cia
	Mínimo	Máximo	Medio	
Maíz blanco trillado (continuación)				
Cali, La Floresta	1.560	1.640	1.600	+
Cali, Santa Helena	1.500	1.600	1.567	-
Cali, Siloé	1.560	1.640	1.600	-
Cartagena, Bazurto	1.750	1.850	1.800	=
Cartago (Valle del Cauca)	1.400	1.480	1.440	-
Cúcuta, Cenabastos	1.700	1.800	1.733	=
Cúcuta, La Nueva Sexta	1.792	1.900	1.831	-
Florencia (Caquetá)	1.760	1.780	1.770	=
Ibagué, Plaza La 21	1.320	1.340	1.331	-
Manizales, Centro Galerías	1.520	1.680	1.600	=
Medellín, Central Mayorista de Antioquia	1.200	1.300	1.250	=
Medellín, Plaza Minorista "José María Villa"	1.300	1.400	1.375	=
Montería, Mercado del Sur	1.370	1.400	1.388	+
Neiva, Surabastos	1.400	1.460	1.435	-
Palmira (Valle del Cauca)	1.520	1.640	1.575	+
Pereira, Mercasa	1.400	1.635	1.478	=
Popayán, Plaza de mercado del barrio Bolívar	1.560	1.600	1.587	-

Productos y mercados	Pesos por kilogramo			
	Precios			Tenden- cia
	Mínimo	Máximo	Medio	
Maíz blanco trillado (continuación)				
Sincelejo, Nuevo Mercado	1.322	1.333	1.331	-
Tuluá (Valle del Cauca)	1.400	1.500	1.467	=
Tunja, Complejo de Servicios del Sur	1.700	1.760	1.740	=
Valledupar, Mercado Nuevo	1.400	1.400	1.400	=
Villavicencio, CAV	1.490	1.500	1.496	+
Maíz pira				
Bogotá, D.C., Corabastos	3.120	3.360	3.227	+
Bogotá, D.C., Paloquemao	4.000	4.160	4.107	+
Bucaramanga, Mercados del centro	3.152	3.600	3.376	=
Cúcuta, Cenabastos	2.700	3.200	2.950	=
Cúcuta, La Nueva Sexta	2.880	3.040	2.960	+
Medellín, Central Mayorista de Antioquia	2.840	3.000	2.940	-
Medellín, Plaza Minorista "José María Villa"	3.120	3.200	3.160	=
Montería, Mercado del Sur	3.400	3.500	3.450	=
Villavicencio, CAV	2.809	3.130	3.009	-

TENDENCIAS

---	-	+	+++
Variación mayor al -20 %	Variación entre 0 % y -10 %	Variación entre 0 % y 10 %	Variación mayor al 20 %
--	=	++	n. d.
Variación entre -10 % y -20 %	Variación igual a 0 %	Variación entre 10 % y 20 %	No determinado

Cuadro 7. Mercados mayoristas. Precios de venta de huevos y lácteos 2021 (16 al 22 de enero)

Productos y mercados	Pesos por kilogramo				Tendencia	Productos y mercados	Pesos por kilogramo				Tendencia
	Mínimo	Máximo	Medio				Mínimo	Máximo	Medio		
Huevo blanco A						Huevo rojo AA					
Cartago (Valle del Cauca)	300	323	312	=		Armenia, Mercar	320	330	327	=	
Manizales, Centro Galerías	300	320	310	=		Bogotá, D.C., Corabastos	300	340	322	-	
Medellín, Central Mayorista de Antioquia	300	310	305	=		Bogotá, D.C., Paloquemao	300	320	310	-	
Medellín, Plaza Minorista "José María Villa"	275	280	278	-		Bogotá, D.C., Plaza Las Flores	340	350	348	+	
Pereira, La 41	283	283	283	=		Cali, Galería Alameda	333	350	344	-	
Huevo blanco AA						Cali, La Floresta	333	350	339	-	
Cartago (Valle del Cauca)	333	340	337	=		Cali, Santa Helena	350	367	356	-	
Cúcuta, La Nueva Sexta	261	294	279	-		Cali, Siloé	350	350	350	-	
Manizales, Centro Galerías	317	330	322	=		Cartago (Valle del Cauca)	333	340	337	=	
Medellín, Central Mayorista de Antioquia	350	360	355	+		Cúcuta, Cenabastos	283	290	288	++	
Medellín, Plaza Minorista "José María Villa"	307	315	311	-		Ibagué, Plaza La 21	333	333	333	=	
Pereira, La 41	317	317	317	=		Medellín, Central Mayorista de Antioquia	350	360	355	+	
Huevo blanco B						Medellín, Plaza Minorista "José María Villa"	307	315	311	-	
Cartago (Valle del Cauca)	280	300	290	=		Montería, Mercado del Sur	300	300	300	-	
Medellín, Central Mayorista de Antioquia	290	300	295	=		Neiva, Surabastos	320	340	330	-	
Medellín, Plaza Minorista "José María Villa"	250	260	255	-		Palmira (Valle del Cauca)	333	367	348	+	
Pereira, La 41	250	253	252	=		Pamplona (Norte de Santander)	300	306	304	+	
Huevo blanco extra						Pasto, El Potrerillo	267	283	277	+	
Manizales, Centro Galerías	350	360	353	=		Popayán, Plaza de mercado del barrio Bolívar	327	333	329	+	
Medellín, Central Mayorista de Antioquia	390	400	395	=		Tuluá (Valle del Cauca)	305	327	317	=	
Medellín, Plaza Minorista "José María Villa"	380	385	381	-		Valledupar, Mercado Nuevo	280	310	293	=	
Pereira, La 41	380	383	382	=		Villavicencio, CAV	289	310	300	-	
Huevo rojo A						Huevo rojo B					
Armenia, Mercar	310	320	313	=		Armenia, Mercar	270	280	275	=	
Bogotá, D.C., Corabastos	290	330	307	=		Bogotá, D.C., Corabastos	270	290	280	-	
Bogotá, D.C., Paloquemao	280	300	290	-		Bogotá, D.C., Paloquemao	290	290	290	-	
Bogotá, D.C., Plaza Las Flores	320	333	328	+		Bogotá, D.C., Plaza Las Flores	290	300	298	+	
Bucaramanga, Centroabastos	290	290	290	=		Bucaramanga, Centroabastos	270	270	270	-	
Cali, Santa Helena	317	333	327	+		Cúcuta, Cenabastos	246	256	252	+	
Cali, Siloé	317	333	322	=		Cúcuta, La Nueva Sexta	270	290	277	+	
Cartagena, Bazurto	240	283	266	-		Ibagué, Plaza La 21	300	300	300	=	
Cartago (Valle del Cauca)	300	323	312	=		Medellín, Central Mayorista de Antioquia	290	300	295	=	
Cúcuta, Cenabastos	261	280	269	+		Medellín, Plaza Minorista "José María Villa"	250	260	255	-	
Cúcuta, La Nueva Sexta	257	290	275	+		Montería, Mercado del Sur	260	267	262	-	
Ibagué, Plaza La 21	317	327	322	=		Neiva, Surabastos	260	370	315	+	
Medellín, Central Mayorista de Antioquia	300	310	305	=		Villavicencio, CAV	253	260	257	-	
Medellín, Plaza Minorista "José María Villa"	275	280	278	-		Huevo rojo extra					
Montería, Mercado del Sur	267	277	273	-		Armenia, Mercar	350	360	357	=	
Neiva, Surabastos	290	300	295	-		Bogotá, D.C., Corabastos	360	400	377	+	
Pamplona (Norte de Santander)	292	297	294	+		Bogotá, D.C., Paloquemao	390	400	395	-	
Pasto, El Potrerillo	233	250	242	-		Bogotá, D.C., Plaza Las Flores	400	400	400	+	
Popayán, Plaza de mercado del barrio Bolívar	283	287	286	+		Cali, Galería Alameda	383	383	383	-	
Sincelejo, Nuevo Mercado	240	257	246	-		Cali, La Floresta	367	383	372	=	
Tuluá (Valle del Cauca)	280	300	289	=		Cali, Siloé	383	383	383	-	
Valledupar, Mercado Nuevo	273	303	286	=		Cúcuta, Cenabastos	300	322	313	+	
Villavicencio, CAV	266	273	270	-		Cúcuta, La Nueva Sexta	276	328	301	-	
						Ibagué, Plaza La 21	367	383	379	=	
						Medellín, Central Mayorista de Antioquia	390	400	395	=	

Cuadro 7. Mercados mayoristas. Precios de venta de huevos y lácteos (continuación)
2021 (16 al 22 de enero)

Productos y mercados	Pesos por kilogramo				Tendencia	Productos y mercados	Pesos por kilogramo				Tendencia
	Mínimo	Máximo	Medio				Mínimo	Máximo	Medio		
Huevo rojo extra (continuación)						Queso Caquetá					
Medellín, Plaza Minorista "José María Villa"	380	385	381	-		Cali, Galería Alameda	13.000	13.500	13.167	=	
Neiva, Surabastos	350	360	355	=		Cali, La Floresta	13.000	13.500	13.167	=	
Palmira (Valle del Cauca)	383	400	388	+		Cali, Santa Helena	13.000	13.700	13.300	+	
Pasto, El Potrerillo	317	333	325	+		Cali, Siloé	13.000	14.000	13.500	=	
Villavicencio, CAV	333	346	339	+		Palmira (Valle del Cauca)	14.000	15.000	14.625	-	
Leche en polvo						Popayán, Plaza de mercado del barrio Bolívar	12.000	12.000	12.000	=	
Armenia, Mercar	20.833	30.556	24.870	=		Tuluá (Valle del Cauca)	12.200	12.400	12.267	=	
Barranquilla, Barranquillita	27.214	27.300	27.260	+		Queso costeño					
Barranquilla, Granabastos	26.910	27.083	26.997	=		Armenia, Mercar	13.200	13.600	13.413	-	
Bogotá, D.C., Corabastos	29.236	30.382	29.942	-		Barranquilla, Barranquillita	14.000	14.000	14.000	+	
Bucaramanga, Centroabastos	29.288	31.250	30.226	=		Barranquilla, Granabastos	13.500	13.700	13.600	+	
Bucaramanga, Mercados del centro	29.583	30.556	30.139	=		Bogotá, D.C., Corabastos	13.000	13.600	13.325	-	
Buenaventura (Valle del Cauca)	22.151	29.948	26.181	-		Bogotá, D.C., Paloquemao	13.000	13.000	13.000	-	
Cali, La Floresta	23.289	29.948	26.561	+		Bogotá, D.C., Plaza España	12.400	13.000	12.800	-	
Cali, Santa Helena	22.222	28.819	25.582	+		Bogotá, D.C., Plaza Las Flores	11.600	12.800	12.200	-	
Cali, Siloé	23.556	30.382	26.828	+		Bucaramanga, Mercados del centro	12.000	13.000	12.750	=	
Cartagena, Bazurto	29.167	29.167	29.167	=		Buenaventura (Valle del Cauca)	18.000	19.000	18.500	=	
Cartago (Valle del Cauca)	20.000	27.778	24.022	+		Cali, Galería Alameda	13.000	13.500	13.167	=	
Cúcuta, Cenabastos	15.938	16.797	16.224	+		Cali, La Floresta	13.000	13.500	13.167	=	
Cúcuta, La Nueva Sexta	15.625	16.875	16.432	-		Cali, Santa Helena	13.000	13.700	13.300	+	
Medellín, Central Mayorista de Antioquia	17.333	17.500	17.417	=		Cali, Siloé	13.000	14.000	13.500	=	
Medellín, Plaza Minorista "José María Villa"	17.500	17.917	17.646	+		Cartagena, Bazurto	13.000	13.000	13.000	=	
Palmira (Valle del Cauca)	22.756	29.028	25.911	-		Cartago (Valle del Cauca)	11.800	12.600	12.200	-	
Pamplona (Norte de Santander)	16.204	16.296	16.235	+		Cúcuta, Cenabastos	13.000	13.000	13.000	-	
Pasto, El Potrerillo	21.778	22.933	22.400	=		Manizales, Centro Galerías	11.000	11.000	11.000	=	
Pereira, Mercasa	29.878	30.167	30.023	=		Medellín, Central Mayorista de Antioquia	15.000	16.000	15.333	-	
Popayán, Plaza de mercado del barrio Bolívar	22.933	25.781	24.411	-		Medellín, Plaza Minorista "José María Villa"	13.000	14.000	13.375	-	
Tuluá (Valle del Cauca)	20.356	29.705	24.491	=		Montería, Mercado del Sur	13.000	13.000	13.000	+	
Valledupar, Mercado Nuevo	26.042	27.083	26.563	=		Palmira (Valle del Cauca)	14.000	15.000	14.625	-	
Villavicencio, CAV	31.528	31.667	31.597	+		Santa Marta (Magdalena)	13.500	14.000	13.833	=	
Queso campesino						Sincelejo, Nuevo Mercado	12.000	12.600	12.300	+	
Armenia, Mercar	11.000	11.500	11.167	=		Valledupar, Mercado Nuevo	14.000	16.000	15.167	=	
Bogotá, D.C., Corabastos	8.800	9.500	9.175	-		Villavicencio, CAV	12.000	12.400	12.100	-	
Bogotá, D.C., Paloquemao	9.000	9.500	9.375	-		Queso cuajada					
Bogotá, D.C., Plaza España	9.000	9.200	9.067	-		Armenia, Mercar	10.000	10.500	10.167	-	
Bogotá, D.C., Plaza Las Flores	11.000	12.000	11.400	-		Bogotá, D.C., Corabastos	8.800	9.500	9.175	-	
Bucaramanga, Mercados del centro	10.000	11.000	10.750	+		Bogotá, D.C., Paloquemao	9.500	10.000	9.725	-	
Cali, Galería Alameda	11.500	12.000	11.833	+		Bogotá, D.C., Plaza Las Flores	8.800	9.000	8.950	-	
Cali, La Floresta	11.000	12.000	11.500	-		Bucaramanga, Mercados del centro	11.000	11.000	11.000	=	
Cali, Santa Helena	11.500	12.000	11.750	+		Buenaventura (Valle del Cauca)	11.000	11.600	11.400	+	
Cali, Siloé	11.000	11.500	11.333	-		Cali, Galería Alameda	8.000	8.500	8.333	+	
Cúcuta, Cenabastos	11.000	13.000	12.000	-		Cali, La Floresta	8.200	8.500	8.400	+	
Florencia (Caquetá)	11.360	11.360	11.360	=		Cali, Santa Helena	8.000	8.700	8.350	+	
Ibagué, Plaza La 21	9.400	10.000	9.667	=		Cali, Siloé	8.000	8.500	8.333	=	
Manizales, Centro Galerías	9.000	9.000	9.000	=		Cartago (Valle del Cauca)	8.800	8.800	8.800	+	
Medellín, Central Mayorista de Antioquia	12.000	12.400	12.200	=		Cúcuta, Cenabastos	11.000	11.500	11.333	+	
Montería, Mercado del Sur	12.000	12.000	12.000	+		Medellín, Central Mayorista de Antioquia	12.000	13.000	12.333	=	
Palmira (Valle del Cauca)	12.000	13.000	12.500	=		Medellín, Plaza Minorista "José María Villa"	9.000	9.600	9.275	+	
Tuluá (Valle del Cauca)	11.000	12.000	11.667	=		Palmira (Valle del Cauca)	9.000	10.000	9.625	+	
Villavicencio, CAV	10.000	11.000	10.350	+							

Cuadro 7. Mercados mayoristas. Precios de venta de huevos y lácteos (conclusión)
2021 (16 al 22 de enero)

Productos y mercados	Pesos por kilogramo				Tendencia	Productos y mercados	Pesos por kilogramo				Tendencia
	Mínimo	Máximo	Medio				Mínimo	Máximo	Medio		
Queso cuajada (continuación)						Queso doble crema (continuación)					
Popayán, Plaza de mercado del barrio Bolívar	8.400	8.600	8.533	=		Cali, Galería Alameda	12.000	12.500	12.333	+	
Tuluá (Valle del Cauca)	8.000	9.000	8.333	=		Cali, La Floresta	12.000	12.000	12.000	=	
Villavicencio, CAV	10.000	10.400	10.100	-		Cali, Santa Helena	11.500	12.000	11.750	=	
						Cali, Siloé	12.000	12.000	12.000	=	
Queso doble crema						Cúcuta, Cenabastos	11.000	11.500	11.167	-	
Armenia, Mercar	12.000	12.000	12.000	=		Florencia (Caquetá)	12.000	12.400	12.200	=	
Bogotá, D.C., Corabastos	9.600	10.000	9.750	-		Ibagué, Plaza La 21	11.800	12.000	11.867	-	
Bogotá, D.C., Paloquemao	10.000	10.400	10.100	=		Medellín, Central Mayorista de Antioquia	12.800	12.800	12.800	=	
Bogotá, D.C., Plaza España	10.800	10.800	10.800	+		Palmira (Valle del Cauca)	12.000	13.000	12.500	=	
Bogotá, D.C., Plaza Las Flores	9.600	9.840	9.710	-		Popayán, Plaza de mercado del barrio Bolívar	11.800	12.000	11.933	=	
Bucaramanga, Mercados del centro	11.000	13.000	11.750	-		Tuluá (Valle del Cauca)	12.800	13.000	12.933	=	
Buenaventura (Valle del Cauca)	12.000	13.000	12.333	-		Villavicencio, CAV	11.200	11.600	11.400	+	

TENDENCIAS

--- Variación mayor al -20 %	- Variación entre 0 % y -10 %	+ Variación entre 0 % y 10 %	+++ Variación mayor al 20 %
-- Variación entre -10 % y -20 %	= Variación igual a 0 %	++ Variación entre 10 % y 20 %	n. d. No determinado

Cuadro 8. Mercados mayoristas. Precios de venta de carnes 2021 (16 al 22 de enero)

Productos y mercados	Pesos por kilogramo				Tendencia	Productos y mercados	Pesos por kilogramo				Tendencia
	Mínimo	Máximo	Medio				Mínimo	Máximo	Medio		
Alas de pollo con costillar						Carne de cerdo, brazo sin hueso (continuación)					
Armenia, Mercar	9.000	9.200	9.067		+	Cali, Santa Helena	14.000	15.000	14.525		+
Barranquilla, Barranquillita	5.300	5.400	5.325		-	Ibagué, Plaza La 21	14.000	15.000	14.575		+
Barranquilla, Granabastos	4.700	4.800	4.750		-	Malambo (Atlántico), Carnes y carnes	13.000	13.000	13.000		=
Bogotá, D.C., Frigorífico Ble Ltda.	5.800	5.800	5.800		+	Medellín, Central Mayorista de Antioquia	14.000	15.500	14.500		+
Bogotá, D.C., Frigorífico Guadalupe	4.800	5.800	5.400		=	Montería, Mercado del Sur	12.000	12.500	12.225		-
Bogotá, D.C., Plaza Las Flores	4.600	5.000	4.800		n.d.	Palmira (Valle del Cauca)	13.500	14.500	14.000		+
Buenaventura (Valle del Cauca)	6.800	7.200	7.067		-	Pasto, El Potrerillo	16.000	16.000	16.000		=
Cali, Galería Alameda	6.600	7.000	6.800		+	Pereira, La 41	14.000	15.000	14.667		-
Cali, Santa Helena	6.800	7.000	6.850		+	Popayán, Plaza de mercado del barrio Bolívar	13.600	13.800	13.733		=
Cartagena, Bazurto	5.500	6.200	5.833		-	Sincelejo, Nuevo Mercado	12.000	12.000	12.000		=
Florencia (Caquetá)	6.200	6.200	6.200		-	Tuluá (Valle del Cauca)	12.000	16.000	14.000		=
Ibagué, Plaza La 21	5.900	6.000	5.967		-	Valledupar, Mercado Nuevo	15.000	16.000	15.333		=
Montería, Mercado del Sur	5.400	5.500	5.425		-	Villavicencio, CAV	13.000	14.000	13.750		-
Neiva, Surabastos	4.800	5.000	4.950		-	Yopal (Casanare)	14.000	14.000	14.000		=
Palmira (Valle del Cauca)	6.400	6.700	6.525		+						
Sincelejo, Nuevo Mercado	4.800	5.000	4.900		=	Carne de cerdo, cabeza de lomo					
Tuluá (Valle del Cauca)	5.600	6.600	6.067		=	Bogotá, D.C., Frigorífico Ble Ltda.	14.000	14.300	14.100		+
Valledupar, Mercado Nuevo	5.000	5.100	5.033		=	Bogotá, D.C., Frigorífico Guadalupe	12.000	13.800	12.950		-
Villavicencio, CAV	5.600	6.000	5.900		+	Bogotá, D.C., Paloquemao	13.000	13.000	13.000		-
						Bogotá, D.C., Plaza Las Flores	12.800	13.800	13.275		-
Alas de pollo sin costillar						Cúcuta, Cenabastos	14.000	15.000	14.500		=
Arauca (Arauca)	6.800	6.900	6.867		=	Cúcuta, La Nueva Sexta	15.000	17.000	16.000		+
Bogotá, D.C., Corabastos	6.800	7.500	7.100		+	Ibagué, Plaza La 21	14.000	15.000	14.575		+
Bogotá, D.C., Frigorífico Ble Ltda.	8.000	8.200	8.100		+	Villavicencio, CAV	13.000	14.000	13.750		-
Bogotá, D.C., Frigorífico Guadalupe	6.800	7.800	7.475		-	Yopal (Casanare)	14.000	14.000	14.000		=
Bogotá, D.C., Paloquemao	8.000	8.200	8.050		=						
Bogotá, D.C., Plaza Las Flores	6.200	7.200	6.725		-	Carne de cerdo, costilla					
Bucaramanga, Frigoríficos	8.500	9.650	8.883		+	Barranquilla, Barranquillita	10.400	10.500	10.467		=
Cúcuta, Cenabastos	7.000	7.600	7.333		+	Bogotá, D.C., Frigorífico Ble Ltda.	15.200	15.500	15.400		-
Medellín, Central Mayorista de Antioquia	8.000	9.800	8.950		=	Bogotá, D.C., Frigorífico Guadalupe	13.000	15.000	13.875		-
Medellín, Plaza Minorista "José María Villa"	7.800	8.000	7.950		=	Bogotá, D.C., Paloquemao	14.500	16.000	14.875		-
						Bogotá, D.C., Plaza Las Flores	14.000	15.500	14.750		-
Carne de cerdo, brazo con hueso						Buenaventura (Valle del Cauca)	17.000	17.400	17.267		=
Barranquilla, Barranquillita	10.400	10.500	10.467		=	Cali, Santa Helena	14.200	15.000	14.550		+
Bogotá, D.C., Frigorífico Ble Ltda.	13.000	13.300	13.100		+	Cartagena, Bazurto	14.000	15.500	14.875		=
Bogotá, D.C., Frigorífico Guadalupe	11.000	12.800	11.950		-	Cúcuta, Cenabastos	15.000	15.000	15.000		=
Bogotá, D.C., Paloquemao	11.000	12.000	11.333		-	Cúcuta, La Nueva Sexta	15.000	17.000	16.000		+
Bogotá, D.C., Plaza Las Flores	12.000	12.800	12.325		-	Florencia (Caquetá)	15.000	15.000	15.000		=
Cartagena, Bazurto	11.000	11.500	11.250		=	Ibagué, Plaza La 21	15.000	15.400	15.150		-
Cúcuta, Cenabastos	14.000	14.000	14.000		=	Malambo (Atlántico), Carnes y carnes	15.000	15.000	15.000		=
Malambo (Atlántico), Carnes y carnes	12.000	12.000	12.000		=	Manizales, Centro Galerías	15.000	18.000	16.000		=
Montería, Mercado del Sur	11.000	11.000	11.000		-	Medellín, Central Mayorista de Antioquia	17.500	19.300	18.275		=
Sincelejo, Nuevo Mercado	9.000	10.000	9.500		+	Medellín, Plaza Minorista "José María Villa"	16.500	18.640	17.485		+
Valledupar, Mercado Nuevo	14.000	14.000	14.000		=	Montería, Mercado del Sur	12.500	13.000	12.775		-
						Palmira (Valle del Cauca)	13.000	14.200	13.675		+
Carne de cerdo, brazo sin hueso						Pasto, El Potrerillo	14.000	15.000	14.750		=
Barranquilla, Barranquillita	11.000	12.000	11.333		-	Pereira, La 41	17.000	18.000	17.667		=
Bogotá, D.C., Frigorífico Ble Ltda.	13.800	14.200	14.000		+	Popayán, Plaza de mercado del barrio Bolívar	11.000	11.000	11.000		-
Bogotá, D.C., Frigorífico Guadalupe	12.000	13.800	12.950		-	Tuluá (Valle del Cauca)	12.000	17.000	14.333		=
Bogotá, D.C., Paloquemao	12.000	13.000	12.333		-						
Bogotá, D.C., Plaza Las Flores	12.800	13.800	13.275		-						
Buenaventura (Valle del Cauca)	17.400	17.500	17.433		+						

BOLETÍN SEMANAL PRECIOS MAYORISTAS

Cuadro 8. Mercados mayoristas. Precios de venta de carnes (continuación)
2021 (16 al 22 de enero)

Productos y mercados	Pesos por kilogramo				Tendencia	Productos y mercados	Pesos por kilogramo				Tendencia
	Mínimo	Máximo	Medio				Mínimo	Máximo	Medio		
Carne de cerdo, costilla (continuación)						Carne de cerdo, lomo sin hueso (continuación)					
Tunja, Complejo de Servicios del Sur	14.000	15.000	14.667	-		Malambo (Atlántico), Carnes y carnes	17.500	17.500	17.500	=	
Valledupar, Mercado Nuevo	15.000	16.000	15.333	=		Manizales, Centro Galerías	17.000	18.000	17.333	=	
Villavicencio, CAV	14.000	15.000	14.650	-		Medellín, Central Mayorista de Antioquia	16.200	18.600	17.650	=	
Yopal (Casanare)	14.000	14.000	14.000	=		Medellín, Plaza Minorista "José María Villa"	18.000	20.724	19.156	+	
Carne de cerdo en canal						Montería, Mercado del Sur	13.500	14.000	13.750	-	
Bogotá, D.C., Frigorífico Guadalupe	9.600	10.000	9.740	-		Neiva, Surabastos	14.600	15.000	14.800	-	
Ibagué, Plaza La 21	10.800	11.088	10.972	-		Palmira (Valle del Cauca)	16.500	17.000	16.625	+	
Malambo (Atlántico), Carnes y carnes	9.700	9.700	9.700	=		Pasto, El Potrerillo	17.000	18.000	17.250	=	
Pereira, La 41	10.500	10.800	10.600	=		Pereira, La 41	17.000	18.000	17.667	-	
Popayán, Plaza de mercado del barrio Bolívar	8.100	8.200	8.167	-		Popayán, Plaza de mercado del barrio Bolívar	18.000	18.000	18.000	-	
Carne de cerdo, espinazo						Sincelejo, Nuevo Mercado	14.000	14.000	14.000	=	
Buenaventura (Valle del Cauca)	11.500	11.600	11.567	+		Tuluá (Valle del Cauca)	15.000	18.000	16.333	=	
Cali, Santa Helena	8.000	8.500	8.225	+		Tunja, Complejo de Servicios del Sur	13.000	14.000	13.667	-	
Cúcuta, Cenabastos	4.000	5.000	4.500	=		Valledupar, Mercado Nuevo	19.000	20.000	19.667	=	
Manizales, Centro Galerías	9.000	10.000	9.667	=		Carne de cerdo, pernil con hueso					
Medellín, Central Mayorista de Antioquia	6.800	7.500	7.075	=		Barranquilla, Barranquillita	10.400	10.500	10.467	=	
Medellín, Plaza Minorista "José María Villa"	6.500	7.000	6.703	-		Bogotá, D.C., Frigorífico Ble Ltda.	13.800	14.000	13.867	-	
Montería, Mercado del Sur	12.000	13.000	12.250	-		Bogotá, D.C., Frigorífico Guadalupe	12.000	13.000	12.500	-	
Neiva, Surabastos	4.400	5.600	5.000	+		Bogotá, D.C., Plaza Las Flores	13.000	14.000	13.375	+	
Palmira (Valle del Cauca)	8.000	8.500	8.250	+		Cartagena, Bazurto	11.000	12.500	11.750	=	
Pasto, El Potrerillo	7.000	8.000	7.750	=		Cúcuta, Cenabastos	13.000	14.000	13.500	=	
Pereira, La 41	10.000	11.000	10.667	=		Cúcuta, La Nueva Sexta	14.000	14.000	14.000	+	
Popayán, Plaza de mercado del barrio Bolívar	8.000	8.000	8.000	-		Ibagué, Plaza La 21	15.000	15.000	15.000	-	
Tuluá (Valle del Cauca)	8.000	10.000	9.000	=		Malambo (Atlántico), Carnes y carnes	12.200	12.200	12.200	=	
Tunja, Complejo de Servicios del Sur	8.500	9.000	8.667	-		Montería, Mercado del Sur	11.000	11.500	11.175	-	
Carne de cerdo, lomo con hueso						Sincelejo, Nuevo Mercado	9.000	10.000	9.500	+	
Barranquilla, Barranquillita	10.500	10.500	10.500	=		Valledupar, Mercado Nuevo	14.000	15.000	14.333	=	
Cartagena, Bazurto	12.000	12.900	12.467	=		Villavicencio, CAV	13.000	14.000	13.750	-	
Cúcuta, La Nueva Sexta	15.000	16.000	15.500	+		Yopal (Casanare)	13.000	13.000	13.000	=	
Malambo (Atlántico), Carnes y carnes	13.100	13.100	13.100	-		Carne de cerdo, pernil sin hueso					
Montería, Mercado del Sur	12.000	12.000	12.000	-		Bogotá, D.C., Frigorífico Ble Ltda.	14.500	15.000	14.833	=	
Sincelejo, Nuevo Mercado	9.000	10.000	9.500	+		Bogotá, D.C., Frigorífico Guadalupe	13.000	14.000	13.500	-	
Valledupar, Mercado Nuevo	12.000	12.000	12.000	=		Bogotá, D.C., Plaza Las Flores	14.000	15.000	14.375	+	
Carne de cerdo, lomo sin hueso						Buenaventura (Valle del Cauca)	17.400	17.500	17.433	+	
Barranquilla, Barranquillita	14.000	15.000	14.667	=		Cali, Santa Helena	15.500	16.000	15.800	+	
Bogotá, D.C., Frigorífico Ble Ltda.	15.200	16.000	15.567	+		Cúcuta, Cenabastos	15.000	15.000	15.000	+	
Bogotá, D.C., Frigorífico Guadalupe	15.000	16.000	15.500	=		Cúcuta, La Nueva Sexta	15.000	16.000	15.500	+	
Bogotá, D.C., Paloquemao	16.000	16.000	16.000	-		Ibagué, Plaza La 21	14.800	15.900	15.175	-	
Bogotá, D.C., Plaza Las Flores	16.000	16.500	16.125	+		Malambo (Atlántico), Carnes y carnes	15.300	15.300	15.300	=	
Buenaventura (Valle del Cauca)	19.000	19.000	19.000	+		Manizales, Centro Galerías	15.000	18.000	16.333	=	
Cali, Santa Helena	16.700	17.000	16.875	+		Medellín, Central Mayorista de Antioquia	15.900	18.200	17.025	=	
Cartagena, Bazurto	17.000	17.500	17.250	=		Medellín, Plaza Minorista "José María Villa"	16.000	18.520	17.005	++	
Cúcuta, Cenabastos	16.000	16.000	16.000	=		Montería, Mercado del Sur	13.500	14.000	13.825	-	
Cúcuta, La Nueva Sexta	16.000	16.000	16.000	+		Palmira (Valle del Cauca)	14.000	15.300	14.825	+	
Florencia (Caquetá)	16.000	16.000	16.000	=		Pasto, El Potrerillo	17.000	17.000	17.000	=	
Ibagué, Plaza La 21	16.200	17.000	16.450	-		Pereira, La 41	16.000	16.000	16.000	=	

Cuadro 8. Mercados mayoristas. Precios de venta de carnes (continuación)
2021 (16 al 22 de enero)

Productos y mercados	Pesos por kilogramo				Tendencia	Productos y mercados	Pesos por kilogramo				Tendencia
	Mínimo	Máximo	Medio				Mínimo	Máximo	Medio		
Carne de cerdo, pernil sin hueso (continuación)						Carne de res, bola de brazo (continuación)					
Popayán, Plaza de mercado del barrio Bolívar	15.000	15.000	15.000	-		Cúcuta, Cenabastos	15.000	16.000	15.500	+	
Sincelejo, Nuevo Mercado	13.000	13.000	13.000	=		Cúcuta, La Nueva Sexta	14.000	16.000	15.000	-	
Tuluá (Valle del Cauca)	13.900	16.000	14.633	=		Ibagué, Plaza La 21	15.000	16.900	15.975	-	
Tunja, Complejo de Servicios del Sur	13.000	13.000	13.000	+		Malambo (Atlántico), Carnes y carnes	18.800	18.800	18.800	-	
Villavicencio, CAV	14.000	15.000	14.667	-		Manizales, Centro Galerías	15.000	17.000	15.667	=	
Yopal (Casanare)	14.000	14.000	14.000	=		Medellín, Central Mayorista de Antioquia	18.200	20.000	18.950	-	
						Montería, Mercado del Sur	15.000	15.000	15.000	-	
Carne de cerdo, tocineta plancha						Palmira (Valle del Cauca)	17.200	18.000	17.675	+	
Manizales, Centro Galerías	15.000	15.000	15.000	=		Pasto, El Potrerillo	16.000	17.000	16.250	+	
						Pereira, La 41	17.000	18.000	17.667	=	
Carne de cerdo, tocino barriga						Popayán, Plaza de mercado del barrio Bolívar	16.000	16.200	16.067	-	
Bogotá, D.C., Frigorífico Ble Ltda.	12.800	13.400	13.067	+		Sincelejo, Nuevo Mercado	16.000	16.000	16.000	=	
Bogotá, D.C., Frigorífico Guadalupe	11.000	12.000	11.625	-		Tuluá (Valle del Cauca)	17.000	19.000	18.000	=	
Bogotá, D.C., Plaza Las Flores	11.000	12.500	11.825	+		Valledupar, Mercado Nuevo	19.000	20.000	19.333	=	
Florencia (Caquetá)	10.000	10.000	10.000	=							
Ibagué, Plaza La 21	9.000	9.800	9.200	+		Carne de res, bola de pierna					
Medellín, Central Mayorista de Antioquia	15.000	16.700	15.925	-		Barranquilla, Barranquillita	15.700	15.700	15.700	-	
Medellín, Plaza Minorista "José María Villa"	17.200	19.468	18.292	+		Barranquilla, Granabastos	16.500	17.100	16.825	+	
Neiva, Surabastos	8.000	8.000	8.000	+		Bogotá, D.C., Frigorífico Ble Ltda.	15.000	15.800	15.325	-	
Palmira (Valle del Cauca)	12.500	13.200	12.875	=		Bogotá, D.C., Frigorífico Guadalupe	14.500	15.000	14.825	-	
Pasto, El Potrerillo	7.000	8.000	7.500	=		Bogotá, D.C., Paloquemao	15.800	17.000	16.200	-	
Pereira, La 41	15.000	16.000	15.667	=		Bucaramanga, Frigoríficos	22.750	24.800	23.775	=	
Popayán, Plaza de mercado del barrio Bolívar	8.000	8.200	8.067	-		Buenaventura (Valle del Cauca)	18.000	18.000	18.000	-	
Tunja, Complejo de Servicios del Sur	9.000	9.000	9.000	=		Cali, Santa Helena	17.700	18.200	17.975	+	
						Cartagena, Bazurto	17.000	18.000	17.500	+	
Carne de cerdo, tocino papada						Cúcuta, Cenabastos	15.000	16.000	15.500	+	
Bogotá, D.C., Frigorífico Ble Ltda.	10.000	10.500	10.167	-		Cúcuta, La Nueva Sexta	14.000	16.000	15.000	-	
Bogotá, D.C., Frigorífico Guadalupe	8.000	9.000	8.625	-		Florencia (Caquetá)	16.000	16.000	16.000	=	
Bogotá, D.C., Plaza Las Flores	9.000	9.800	9.450	-		Ibagué, Plaza La 21	15.000	16.900	15.975	-	
Buenaventura (Valle del Cauca)	9.000	9.600	9.200	+		Malambo (Atlántico), Carnes y carnes	18.800	18.800	18.800	-	
Cali, Santa Helena	9.000	10.000	9.500	-		Manizales, Centro Galerías	17.000	18.000	17.667	=	
Cúcuta, Cenabastos	12.000	12.000	12.000	+		Medellín, Central Mayorista de Antioquia	19.200	21.300	20.575	=	
Cúcuta, La Nueva Sexta	12.000	12.000	12.000	-		Medellín, Plaza Minorista "José María Villa"	19.500	21.240	20.485	+	
Ibagué, Plaza La 21	9.000	9.600	9.150	+		Montería, Mercado del Sur	15.500	16.000	15.875	=	
Manizales, Centro Galerías	11.000	12.000	11.667	=		Neiva, Surabastos	14.000	15.000	14.400	-	
Medellín, Central Mayorista de Antioquia	10.900	11.700	11.150	=		Palmira (Valle del Cauca)	17.300	18.500	17.825	+	
Medellín, Plaza Minorista "José María Villa"	12.500	14.000	13.050	+		Pasto, El Potrerillo	16.000	17.000	16.500	+	
Pereira, La 41	12.000	13.000	12.667	-		Pereira, La 41	18.000	19.000	18.333	=	
Tuluá (Valle del Cauca)	8.140	11.000	9.713	=		Popayán, Plaza de mercado del barrio Bolívar	16.000	16.200	16.067	-	
						Sincelejo, Nuevo Mercado	16.000	16.000	16.000	=	
Carne de res, bola de brazo						Tuluá (Valle del Cauca)	18.000	20.000	19.000	=	
Barranquilla, Barranquillita	13.700	13.800	13.775	-		Valledupar, Mercado Nuevo	19.000	20.000	19.333	=	
Barranquilla, Granabastos	14.600	15.000	14.775	-		Villavicencio, CAV	15.000	15.000	15.000	-	
Bogotá, D.C., Paloquemao	15.800	17.000	16.200	-		Yopal (Casanare)	15.000	15.000	15.000	=	
Buenaventura (Valle del Cauca)	18.000	19.000	18.333	-							
Cali, Santa Helena	16.000	17.500	16.750	-		Carne de res, bota					
Cartagena, Bazurto	17.500	18.000	17.667	+		Barranquilla, Barranquillita	15.700	15.700	15.700	-	
						Barranquilla, Granabastos	16.800	17.000	16.925	+	
						Bogotá, D.C., Frigorífico Ble Ltda.	15.000	15.800	15.325	-	

Cuadro 8. Mercados mayoristas. Precios de venta de carnes (continuación)
2021 (16 al 22 de enero)

Productos y mercados	Pesos por kilogramo				Tendencia	Productos y mercados	Pesos por kilogramo				Tendencia
	Mínimo	Máximo	Medio				Mínimo	Máximo	Medio		
Carne de res, bota (continuación)						Carne de res, centro de pierna (continuación)					
Bogotá, D.C., Frigorífico Guadalupe	14.500	15.000	14.825	-		Cartagena, Bazurto	17.000	18.000	17.500	-	
Bogotá, D.C., Paloquemao	15.800	17.000	16.200	-		Cúcuta, Cenabastos	15.000	16.000	15.500	+	
Cartagena, Bazurto	16.000	16.500	16.333	=		Cúcuta, La Nueva Sexta	14.000	16.000	15.000	-	
Cúcuta, Cenabastos	15.000	16.000	15.500	+		Ibagué, Plaza La 21	15.000	17.000	16.225	+	
Ibagué, Plaza La 21	15.000	17.000	15.975	=		Malambo (Atlántico), Carnes y carnes	17.700	17.700	17.700	-	
Malambo (Atlántico), Carnes y carnes	18.800	18.800	18.800	-		Manizales, Centro Galerías	17.000	18.000	17.667	=	
Manizales, Centro Galerías	17.000	18.000	17.667	=		Medellín, Central Mayorista de Antioquia	20.900	21.800	21.350	=	
Medellín, Central Mayorista de Antioquia	18.200	20.900	19.475	=		Medellín, Plaza Minorista "José María Villa"	19.500	20.538	20.010	-	
Medellín, Plaza Minorista "José María Villa"	18.000	19.252	18.438	-		Montería, Mercado del Sur	16.000	16.000	16.000	=	
Montería, Mercado del Sur	15.500	16.000	15.750	+		Pereira, La 41	18.000	20.000	18.667	=	
Sincelejo, Nuevo Mercado	16.000	16.000	16.000	=		Sincelejo, Nuevo Mercado	16.000	16.000	16.000	=	
Valledupar, Mercado Nuevo	19.000	20.000	19.333	=		Valledupar, Mercado Nuevo	19.000	20.000	19.333	=	
Villavicencio, CAV	15.000	15.000	15.000	-		Villavicencio, CAV	15.000	15.000	15.000	-	
Yopal (Casanare)	15.000	15.000	15.000	=		Yopal (Casanare)	15.000	15.000	15.000	=	
Carne de res, cadera						Carne de res, chatas					
Barranquilla, Barranquillita	15.500	15.700	15.575	-		Barranquilla, Barranquillita	16.900	17.000	16.975	-	
Barranquilla, Granabastos	16.800	17.000	16.925	+		Barranquilla, Granabastos	17.000	17.300	17.125	-	
Bogotá, D.C., Frigorífico Ble Ltda.	15.000	15.800	15.325	-		Bogotá, D.C., Frigorífico Ble Ltda.	22.000	23.000	22.750	+	
Bogotá, D.C., Frigorífico Guadalupe	14.500	15.000	14.825	-		Bogotá, D.C., Frigorífico Guadalupe	19.000	20.000	19.375	+	
Bogotá, D.C., Paloquemao	15.800	17.000	16.200	-		Bogotá, D.C., Paloquemao	21.000	22.000	21.750	-	
Bucaramanga, Frigoríficos	24.870	28.800	26.835	=		Bucaramanga, Frigoríficos	34.250	34.600	34.425	+	
Buenaventura (Valle del Cauca)	18.000	19.000	18.333	-		Cali, Santa Helena	21.500	23.000	22.125	=	
Cali, Santa Helena	17.000	18.200	17.600	+		Cartagena, Bazurto	17.000	19.500	18.375	-	
Cartagena, Bazurto	17.000	18.000	17.500	+		Cúcuta, Cenabastos	18.000	20.000	19.000	+	
Cúcuta, Cenabastos	15.000	16.000	15.500	+		Cúcuta, La Nueva Sexta	19.000	20.000	19.500	-	
Ibagué, Plaza La 21	15.000	17.000	16.225	+		Ibagué, Plaza La 21	18.000	20.000	19.475	+	
Malambo (Atlántico), Carnes y carnes	18.800	18.800	18.800	-		Malambo (Atlántico), Carnes y carnes	19.000	19.000	19.000	=	
Manizales, Centro Galerías	17.000	18.000	17.667	=		Medellín, Central Mayorista de Antioquia	30.900	32.600	31.700	=	
Medellín, Central Mayorista de Antioquia	19.100	21.000	20.400	=		Medellín, Plaza Minorista "José María Villa"	29.500	32.394	30.474	=	
Medellín, Plaza Minorista "José María Villa"	19.294	21.300	20.149	-		Montería, Mercado del Sur	16.000	16.600	16.275	-	
Montería, Mercado del Sur	15.500	16.000	15.750	=		Palmira (Valle del Cauca)	20.000	21.000	20.500	+	
Palmira (Valle del Cauca)	17.200	18.200	17.725	+		Pasto, El Potrerillo	16.000	17.000	16.750	=	
Pasto, El Potrerillo	16.000	17.000	16.500	+		Pereira, La 41	23.000	24.000	23.333	=	
Pereira, La 41	18.000	19.000	18.333	=		Popayán, Plaza de mercado del barrio Bolívar	17.600	17.800	17.667	-	
Popayán, Plaza de mercado del barrio Bolívar	16.600	16.800	16.733	-		Sincelejo, Nuevo Mercado	16.000	16.000	16.000	=	
Sincelejo, Nuevo Mercado	16.000	16.000	16.000	=		Tuluá (Valle del Cauca)	20.000	24.000	22.000	=	
Tuluá (Valle del Cauca)	18.000	20.000	19.000	=		Valledupar, Mercado Nuevo	22.000	24.000	22.667	+	
Valledupar, Mercado Nuevo	19.000	20.000	19.333	=		Villavicencio, CAV	17.000	18.000	17.500	+	
Villavicencio, CAV	15.000	15.000	15.000	-		Yopal (Casanare)	16.000	16.000	16.000	=	
Yopal (Casanare)	15.000	15.000	15.000	=							
Carne de res, centro de pierna						Carne de res, cogote					
Barranquilla, Barranquillita	13.300	13.400	13.325	-		Bogotá, D.C., Frigorífico Ble Ltda.	11.800	12.000	11.900	+	
Barranquilla, Granabastos	14.700	15.000	14.875	=		Bogotá, D.C., Frigorífico Guadalupe	10.000	11.000	10.625	+	
Bogotá, D.C., Frigorífico Ble Ltda.	15.000	15.800	15.325	-		Bogotá, D.C., Paloquemao	13.000	13.000	13.000	-	
Bogotá, D.C., Frigorífico Guadalupe	14.500	15.000	14.825	-		Ibagué, Plaza La 21	9.000	10.000	9.550	+	
Bogotá, D.C., Paloquemao	15.800	17.000	16.200	-		Manizales, Centro Galerías	13.000	16.000	14.500	=	
Bucaramanga, Frigoríficos	23.270	24.800	24.035	=							

Cuadro 8. Mercados mayoristas. Precios de venta de carnes (continuación)
2021 (16 al 22 de enero)

Productos y mercados	Pesos por kilogramo				Tendencia	Productos y mercados	Pesos por kilogramo				Tendencia
	Mínimo	Máximo	Medio				Mínimo	Máximo	Medio		
Carne de res, cogote (continuación)						Carne de res, falda (continuación)					
Montería, Mercado del Sur	12.000	12.500	12.225	-		Montería, Mercado del Sur	14.000	14.000	14.000	=	
Pereira, La 41	13.000	14.000	13.667	=		Palmira (Valle del Cauca)	10.000	11.000	10.375	+	
Carne de res, costilla						Pasto, El Potrerillo	13.000	14.000	13.500	=	
Barranquilla, Barranquillita	8.300	8.300	8.300	-		Pereira, La 41	13.000	14.000	13.333	+	
Bogotá, D.C., Frigorífico Ble Ltda.	12.500	13.500	13.000	+		Popayán, Plaza de mercado del barrio Bolívar	9.400	9.600	9.467	=	
Bogotá, D.C., Frigorífico Guadalupe	10.800	11.000	10.950	-		Tuluá (Valle del Cauca)	11.000	14.000	12.333	=	
Bogotá, D.C., Paloquemao	13.000	13.000	13.000	+		Carne de res, lomo de brazo					
Bucaramanga, Frigoríficos	24.400	24.460	24.430	=		Bogotá, D.C., Paloquemao	15.000	15.000	15.000	+	
Buenaventura (Valle del Cauca)	12.000	12.000	12.000	=		Cúcuta, Cenabastos	13.000	15.000	14.000	+	
Cali, Santa Helena	7.000	8.000	7.500	-		Cúcuta, La Nueva Sexta	16.000	16.000	16.000	+	
Cartagena, Bazurto	10.800	12.000	11.200	=		Montería, Mercado del Sur	15.500	16.000	15.625	=	
Cúcuta, Cenabastos	10.000	11.000	10.500	+		Pasto, El Potrerillo	16.000	17.000	16.250	+	
Cúcuta, La Nueva Sexta	12.000	12.000	12.000	=		Pereira, La 41	17.000	18.000	17.667	=	
Ibagué, Plaza La 21	9.000	9.900	9.500	+		Popayán, Plaza de mercado del barrio Bolívar	16.000	16.200	16.067	-	
Malambo (Atlántico), Carnes y carnes	8.900	8.900	8.900	-		Sincedejo, Nuevo Mercado	12.000	12.000	12.000	=	
Manizales, Centro Galerías	8.000	10.000	9.000	=		Valledupar, Mercado Nuevo	19.000	20.000	19.333	=	
Medellín, Central Mayorista de Antioquia	10.500	13.800	12.400	=		Carne de res, lomo fino					
Medellín, Plaza Minorista "José María Villa"	9.200	9.900	9.513	-		Barranquilla, Barranquillita	19.000	20.000	19.250	-	
Montería, Mercado del Sur	7.000	7.000	7.000	-		Barranquilla, Granabastos	20.000	22.000	21.000	+	
Pasto, El Potrerillo	13.000	14.000	13.500	=		Bogotá, D.C., Frigorífico Ble Ltda.	24.000	25.000	24.500	+	
Pereira, La 41	7.000	8.000	7.333	=		Bogotá, D.C., Frigorífico Guadalupe	23.500	25.000	24.125	+	
Popayán, Plaza de mercado del barrio Bolívar	8.000	8.000	8.000	=		Bogotá, D.C., Paloquemao	23.000	25.000	24.000	=	
Valledupar, Mercado Nuevo	12.000	12.000	12.000	=		Bucaramanga, Frigoríficos	47.900	49.100	48.500	+	
Villavicencio, CAV	10.000	11.000	10.250	+		Buenaventura (Valle del Cauca)	24.000	24.000	24.000	=	
Yopal (Casanare)	11.000	11.000	11.000	=		Cartagena, Bazurto	25.000	29.500	27.500	=	
Carne de res en canal						Cúcuta, Cenabastos	18.000	18.000	18.000	-	
Arauca (Arauca)	13.000	13.000	13.000	=		Cúcuta, La Nueva Sexta	19.000	20.000	19.500	-	
Ibagué, Plaza La 21	9.440	9.600	9.520	-		Ibagué, Plaza La 21	20.000	22.000	21.000	-	
Malambo (Atlántico), Carnes y carnes	8.900	8.900	8.900	=		Malambo (Atlántico), Carnes y carnes	25.000	25.000	25.000	=	
Popayán, Plaza de mercado del barrio Bolívar	8.500	8.500	8.500	-		Manizales, Centro Galerías	19.000	22.000	20.333	=	
Carne de res, falda						Medellín, Central Mayorista de Antioquia	39.900	45.800	42.050	=	
Barranquilla, Barranquillita	13.000	13.100	13.050	-		Medellín, Plaza Minorista "José María Villa"	34.000	39.900	36.725	=	
Barranquilla, Granabastos	11.400	11.800	11.600	-		Montería, Mercado del Sur	21.000	23.000	22.000	-	
Bogotá, D.C., Frigorífico Ble Ltda.	11.800	12.400	12.050	+		Palmira (Valle del Cauca)	19.500	20.500	20.000	-	
Bogotá, D.C., Frigorífico Guadalupe	12.000	12.000	12.000	-		Pasto, El Potrerillo	17.000	18.000	17.250	+	
Bogotá, D.C., Paloquemao	14.000	15.000	14.375	+		Pereira, La 41	23.000	24.000	23.333	=	
Buenaventura (Valle del Cauca)	15.000	15.600	15.333	+		Popayán, Plaza de mercado del barrio Bolívar	22.000	22.000	22.000	=	
Cali, Santa Helena	8.000	9.000	8.550	+		Sincedejo, Nuevo Mercado	17.000	17.000	17.000	=	
Cartagena, Bazurto	15.200	15.500	15.400	=		Valledupar, Mercado Nuevo	24.000	27.000	25.333	=	
Cúcuta, Cenabastos	13.000	13.500	13.250	-		Villavicencio, CAV	19.000	19.000	19.000	=	
Cúcuta, La Nueva Sexta	14.000	14.000	14.000	=		Yopal (Casanare)	17.000	17.000	17.000	=	
Ibagué, Plaza La 21	13.900	14.900	14.200	+		Carne de res molida, murillo					
Malambo (Atlántico), Carnes y carnes	13.500	13.500	13.500	-		Bogotá, D.C., Frigorífico Ble Ltda.	11.000	11.500	11.250	+	
Manizales, Centro Galerías	10.000	11.000	10.667	=		Bogotá, D.C., Frigorífico Guadalupe	10.000	10.500	10.125	-	
Medellín, Central Mayorista de Antioquia	16.900	20.200	18.625	=		Bogotá, D.C., Paloquemao	13.000	13.000	13.000	+	
Medellín, Plaza Minorista "José María Villa"	17.200	18.850	17.788	+							

BOLETÍN SEMANAL PRECIOS MAYORISTAS

Cuadro 8. Mercados mayoristas. Precios de venta de carnes (continuación)
2021 (16 al 22 de enero)

Productos y mercados	Pesos por kilogramo				Tendencia	Productos y mercados	Pesos por kilogramo				Tendencia
	Mínimo	Máximo	Medio				Mínimo	Máximo	Medio		
Carne de res molida, murillo (continuación)						Carne de res, muchacho (continuación)					
Cúcuta, Cenabastos	13.000	14.000	13.500		+	Pereira, La 41	18.000	19.000	18.333		=
Cúcuta, La Nueva Sexta	12.000	14.000	13.000		-	Popayán, Plaza de mercado del barrio Bolívar	16.000	16.200	16.067		-
Florencia (Cauquetá)	12.000	12.000	12.000		=	Sincelejo, Nuevo Mercado	16.000	16.000	16.000		=
Ibagué, Plaza La 21	11.400	11.900	11.725		+	Tuluá (Valle del Cauca)	18.000	20.000	19.000		=
Neiva, Surabastos	10.400	11.000	10.700		+	Valledupar, Mercado Nuevo	20.000	20.000	20.000		=
Villavicencio, CAV	10.000	11.000	10.500		=	Villavicencio, CAV	15.000	15.000	15.000		-
Yopal (Casanare)	11.000	11.000	11.000		=	Yopal (Casanare)	15.000	15.000	15.000		=
Carne de res, morrillo						Carne de res, murillo					
Bogotá, D.C., Frigorífico Ble Ltda.	12.800	13.500	13.075		+	Bogotá, D.C., Frigorífico Ble Ltda.	11.000	12.000	11.375		+
Bogotá, D.C., Frigorífico Guadalupe	11.000	11.500	11.250		-	Bogotá, D.C., Frigorífico Guadalupe	10.000	10.500	10.125		-
Bogotá, D.C., Paloquemao	15.000	15.000	15.000		+	Bogotá, D.C., Paloquemao	13.000	13.000	13.000		+
Buenaventura (Valle del Cauca)	15.000	15.000	15.000		=	Cúcuta, Cenabastos	13.000	14.000	13.500		+
Cali, Santa Helena	13.000	14.000	13.375		-	Cúcuta, La Nueva Sexta	12.000	14.000	13.000		-
Cúcuta, Cenabastos	14.000	14.000	14.000		=	Ibagué, Plaza La 21	11.900	12.400	12.075		-
Cúcuta, La Nueva Sexta	13.000	14.000	13.500		-	Manizales, Centro Galerías	12.000	15.000	13.667		=
Florencia (Cauquetá)	14.000	14.000	14.000		=	Medellín, Central Mayorista de Antioquia	17.000	18.000	17.550		+
Ibagué, Plaza La 21	12.000	13.000	12.350		-	Montería, Mercado del Sur	11.000	12.000	11.750		=
Malambo (Atlántico), Carnes y carnes	12.600	12.600	12.600		-	Neiva, Surabastos	9.600	10.000	9.800		-
Medellín, Central Mayorista de Antioquia	17.000	18.000	17.550		-	Villavicencio, CAV	11.000	11.000	11.000		+
Montería, Mercado del Sur	11.000	11.500	11.275		-	Yopal (Casanare)	11.000	11.000	11.000		=
Palmira (Valle del Cauca)	15.500	16.000	15.825		+	Carne de res, paletero					
Pasto, El Potrerillo	15.000	16.000	15.500		=	Bogotá, D.C., Paloquemao	14.000	14.500	14.125		+
Pereira, La 41	16.000	17.000	16.333		=	Cúcuta, Cenabastos	14.000	14.000	14.000		=
Popayán, Plaza de mercado del barrio Bolívar	13.600	13.800	13.667		=	Cúcuta, La Nueva Sexta	14.000	15.000	14.500		+
Tuluá (Valle del Cauca)	14.000	16.000	15.000		=	Ibagué, Plaza La 21	13.000	14.000	13.633		+
Villavicencio, CAV	11.000	11.000	11.000		+	Malambo (Atlántico), Carnes y carnes	11.700	11.700	11.700		-
Yopal (Casanare)	12.000	12.000	12.000		=	Manizales, Centro Galerías	15.000	17.000	15.667		=
Carne de res, muchacho						Medellín, Central Mayorista de Antioquia	18.300	18.900	18.600		=
Barranquilla, Barranquillita	14.800	14.900	14.825		-	Montería, Mercado del Sur	15.000	15.000	15.000		-
Barranquilla, Granabastos	14.500	15.000	14.750		=	Pereira, La 41	17.000	18.000	17.667		=
Bogotá, D.C., Frigorífico Ble Ltda.	17.800	18.000	17.950		-	Sincelejo, Nuevo Mercado	14.000	14.000	14.000		=
Bogotá, D.C., Frigorífico Guadalupe	15.000	16.000	15.475		-	Valledupar, Mercado Nuevo	15.000	16.000	15.333		=
Bogotá, D.C., Paloquemao	17.000	18.000	17.500		-	Carne de res, pecho					
Bucaramanga, Frigoríficos	24.200	24.510	24.355		=	Bogotá, D.C., Frigorífico Ble Ltda.	12.000	13.000	12.500		=
Buenaventura (Valle del Cauca)	18.000	18.400	18.267		+	Bogotá, D.C., Frigorífico Guadalupe	12.000	12.500	12.250		-
Cali, Santa Helena	16.000	16.700	16.300		-	Bogotá, D.C., Paloquemao	14.000	15.000	14.750		+
Cartagena, Bazurto	16.000	16.800	16.433		+	Buenaventura (Valle del Cauca)	15.600	16.000	15.867		+
Cúcuta, Cenabastos	16.000	16.000	16.000		+	Cali, Santa Helena	14.500	15.000	14.750		+
Cúcuta, La Nueva Sexta	16.000	17.000	16.500		+	Cúcuta, Cenabastos	14.000	14.000	14.000		+
Ibagué, Plaza La 21	15.000	16.900	15.725		-	Cúcuta, La Nueva Sexta	14.000	15.000	14.500		+
Malambo (Atlántico), Carnes y carnes	17.800	17.800	17.800		-	Ibagué, Plaza La 21	13.900	14.900	14.267		-
Manizales, Centro Galerías	17.000	18.000	17.667		=	Manizales, Centro Galerías	12.000	13.000	12.667		=
Medellín, Central Mayorista de Antioquia	18.200	20.900	19.275		-	Medellín, Central Mayorista de Antioquia	14.800	16.900	15.550		=
Medellín, Plaza Minorista "José María Villa"	17.000	19.244	18.061		-	Medellín, Plaza Minorista "José María Villa"	12.300	14.000	13.200		-
Montería, Mercado del Sur	15.500	16.000	15.800		-	Montería, Mercado del Sur	13.000	13.500	13.175		-
Palmira (Valle del Cauca)	16.000	17.200	16.675		+	Palmira (Valle del Cauca)	15.000	16.000	15.625		+
Pasto, El Potrerillo	16.000	17.000	16.500		=						

Cuadro 8. Mercados mayoristas. Precios de venta de carnes (continuación)
2021 (16 al 22 de enero)

Productos y mercados	Pesos por kilogramo				Tendencia	Productos y mercados	Pesos por kilogramo				Tendencia
	Mínimo	Máximo	Medio				Mínimo	Máximo	Medio		
Carne de res, pecho (continuación)						Carne de res, sobrebarriga (continuación)					
Pasto, El Potrerillo	14.000	15.000	14.500	=		Manizales, Centro Galerías	14.000	15.000	14.333	=	
Pereira, La 41	15.000	16.000	15.333	=		Medellín, Central Mayorista de Antioquia	15.000	17.300	16.175	=	
Popayán, Plaza de mercado del barrio Bolívar	14.600	14.600	14.600	-		Medellín, Plaza Minorista "José María Villa"	14.000	15.100	14.525	+	
Tuluá (Valle del Cauca)	13.000	16.000	14.333	=		Montería, Mercado del Sur	11.000	12.000	11.250	-	
Valledupar, Mercado Nuevo	15.000	16.000	15.333	=		Neiva, Surabastos	10.000	11.000	10.500	+	
						Palmira (Valle del Cauca)	15.000	16.000	15.450	-	
Carne de res, punta de anca						Pasto, El Potrerillo	13.000	14.000	13.500	=	
Barranquilla, Barranquillita	17.000	18.000	17.650	-		Pereira, La 41	16.000	17.000	16.333	=	
Barranquilla, Granabastos	17.800	18.300	18.075	+		Popayán, Plaza de mercado del barrio Bolívar	14.400	14.600	14.533	-	
Bogotá, D.C., Frigorífico Ble Ltda.	18.000	18.000	18.000	-		Sincelejo, Nuevo Mercado	12.000	12.000	12.000	=	
Bogotá, D.C., Frigorífico Guadalupe	18.500	19.000	18.875	-		Tuluá (Valle del Cauca)	15.000	17.000	16.000	=	
Bogotá, D.C., Paloquemao	18.000	19.000	18.250	-		Valledupar, Mercado Nuevo	15.000	15.000	15.000	=	
Bucaramanga, Frigoríficos	35.120	35.400	35.260	+		Villavicencio, CAV	12.000	12.000	12.000	-	
Buenaventura (Valle del Cauca)	19.000	20.000	19.667	-		Yopal (Casanare)	12.000	12.000	12.000	=	
Cali, Santa Helena	23.000	24.000	23.375	+							
Cartagena, Bazurto	18.000	19.500	18.833	=		Menudencias de pollo					
Cúcuta, Cenabastos	18.000	18.000	18.000	+		Armenia, Mercar	6.800	7.000	6.867	+	
Cúcuta, La Nueva Sexta	18.000	20.000	19.000	+		Florencia (Caquetá)	1.700	1.800	1.750	-	
Ibagué, Plaza La 21	18.000	20.000	19.200	+		Ibagué, Plaza La 21	1.800	2.000	1.933	=	
Malambo (Atlántico), Carnes y carnes	25.000	25.000	25.000	=		Montería, Mercado del Sur	1.600	1.700	1.650	-	
Manizales, Centro Galerías	18.000	22.000	19.667	=		Neiva, Surabastos	1.600	1.600	1.600	-	
Medellín, Central Mayorista de Antioquia	31.500	33.700	32.825	-		Pasto, El Potrerillo	1.000	1.200	1.150	+	
Medellín, Plaza Minorista "José María Villa"	28.000	33.600	30.150	=		Popayán, Plaza de mercado del barrio Bolívar	1.500	1.600	1.567	-	
Montería, Mercado del Sur	17.000	17.000	17.000	-		Villavicencio, CAV	1.200	1.400	1.333	+	
Palmira (Valle del Cauca)	20.000	21.000	20.500	+							
Pasto, El Potrerillo	16.000	17.000	16.750	=		Muslos de pollo con rabadilla					
Pereira, La 41	23.000	24.000	23.333	=		Bogotá, D.C., Paloquemao	7.500	7.700	7.567	n.d.	
Popayán, Plaza de mercado del barrio Bolívar	20.000	21.000	20.333	-		Medellín, Plaza Minorista "José María Villa"	5.800	6.000	5.950	+	
Sincelejo, Nuevo Mercado	16.000	16.000	16.000	=							
Tuluá (Valle del Cauca)	20.000	23.000	21.667	=		Muslos de pollo sin rabadilla					
Valledupar, Mercado Nuevo	23.000	24.000	23.667	=		Arauca (Arauca)	4.850	5.000	4.917	=	
Villavicencio, CAV	15.000	15.000	15.000	-		Bogotá, D.C., Corabastos	6.800	7.000	6.933	-	
Yopal (Casanare)	15.000	15.000	15.000	=		Bogotá, D.C., Frigorífico Ble Ltda.	8.600	9.000	8.800	++	
						Bogotá, D.C., Frigorífico Guadalupe	7.500	8.500	7.950	-	
Carne de res, sobrebarriga						Bogotá, D.C., Paloquemao	8.800	9.000	8.950	+	
Barranquilla, Barranquillita	14.200	14.300	14.250	-		Bogotá, D.C., Plaza Las Flores	5.800	7.200	6.375	+	
Barranquilla, Granabastos	12.000	13.000	12.575	=		Bucaramanga, Frigoríficos	8.000	10.700	9.133	+	
Bogotá, D.C., Frigorífico Ble Ltda.	13.500	13.800	13.650	+		Medellín, Central Mayorista de Antioquia	7.900	9.700	8.650	=	
Bogotá, D.C., Frigorífico Guadalupe	12.000	12.500	12.250	-		Villavicencio, CAV	8.200	8.600	8.400	-	
Bogotá, D.C., Paloquemao	14.000	15.000	14.500	+							
Bucaramanga, Frigoríficos	19.690	21.400	20.545	=		Pechuga de pollo					
Buenaventura (Valle del Cauca)	15.000	15.600	15.400	+		Arauca (Arauca)	7.000	7.300	7.083	+	
Cali, Santa Helena	14.200	15.000	14.550	-		Armenia, Mercar	9.000	9.200	9.067	=	
Cartagena, Bazurto	13.000	14.000	13.725	=		Barranquilla, Barranquillita	6.500	6.600	6.525	+	
Cúcuta, Cenabastos	14.000	14.000	14.000	=		Barranquilla, Granabastos	7.000	7.000	7.000	+	
Cúcuta, La Nueva Sexta	15.000	15.000	15.000	+		Bogotá, D.C., Corabastos	8.600	9.000	8.800	+	
Florencia (Caquetá)	13.000	13.000	13.000	=		Bogotá, D.C., Frigorífico Ble Ltda.	8.800	9.300	8.975	-	
Ibagué, Plaza La 21	13.000	13.800	13.200	-		Bogotá, D.C., Frigorífico Guadalupe	8.500	9.500	8.950	-	
Malambo (Atlántico), Carnes y carnes	15.100	15.100	15.100	-							

BOLETÍN SEMANAL PRECIOS MAYORISTAS

Cuadro 8. Mercados mayoristas. Precios de venta de carnes (continuación)
2021 (16 al 22 de enero)

Productos y mercados	Pesos por kilogramo				Tendencia	Productos y mercados	Pesos por kilogramo				Tendencia
	Mínimo	Máximo	Medio				Mínimo	Máximo	Medio		
Pechuga de pollo (continuación)						Pierna pernil sin rabadilla					
Bogotá, D.C., Paloquemao	10.000	10.500	10.125	-		Bogotá, D.C., Corabastos	6.800	8.000	7.333	+	
Bogotá, D.C., Plaza Las Flores	8.000	8.400	8.150	-		Bogotá, D.C., Frigorífico Ble Ltda.	8.000	8.800	8.400	-	
Bucaramanga, Frigoríficos	9.500	12.300	10.444	+		Bogotá, D.C., Frigorífico Guadalupe	7.500	8.800	8.175	+	
Buenaventura (Valle del Cauca)	8.000	8.400	8.133	-		Bogotá, D.C., Paloquemao	8.600	8.800	8.750	+	
Cali, Galería Alameda	7.600	7.700	7.633	+		Bogotá, D.C., Plaza Las Flores	6.200	7.500	6.975	++	
Cali, Santa Helena	7.400	7.700	7.550	+		Bucaramanga, Frigoríficos	8.000	9.700	8.833	+	
Cartagena, Bazurto	7.700	8.300	7.925	+		Piernas de pollo					
Cúcuta, Cenabastos	7.800	8.800	8.200	+		Armenia, Mercar	7.600	8.000	7.867	+	
Florencia (Caquetá)	8.200	8.200	8.200	+		Bogotá, D.C., Corabastos	7.000	8.000	7.500	-	
Ibagué, Plaza La 21	9.400	9.600	9.467	+		Bogotá, D.C., Frigorífico Ble Ltda.	9.800	10.000	9.900	+	
Manizales, Centro Galerías	6.300	8.000	7.367	=		Bogotá, D.C., Frigorífico Guadalupe	7.500	9.000	8.200	+	
Medellín, Central Mayorista de Antioquia	9.200	10.000	9.725	+		Bogotá, D.C., Paloquemao	9.000	9.200	9.050	+	
Medellín, Plaza Minorista "José María Villa"	7.000	7.500	7.225	=		Bogotá, D.C., Plaza Las Flores	5.800	7.000	6.250	+	
Montería, Mercado del Sur	7.800	8.000	7.950	+		Bucaramanga, Frigoríficos	8.600	10.800	9.467	+	
Neiva, Surabastos	9.000	9.600	9.350	+		Cali, Santa Helena	6.000	6.400	6.150	-	
Palmira (Valle del Cauca)	8.600	9.000	8.775	+		Cúcuta, Cenabastos	6.000	6.000	6.000	=	
Pasto, El Potrerillo	9.400	10.000	9.850	=		Manizales, Centro Galerías	5.200	6.000	5.467	=	
Popayán, Plaza de mercado del barrio Bolívar	8.600	8.800	8.733	-		Medellín, Central Mayorista de Antioquia	7.900	9.700	8.650	=	
Santa Marta (Magdalena)	8.600	9.000	8.800	=		Medellín, Plaza Minorista "José María Villa"	5.500	6.000	5.750	=	
Sincelejo, Nuevo Mercado	8.800	9.000	8.900	=		Montería, Mercado del Sur	4.700	4.800	4.725	-	
Tuluá (Valle del Cauca)	9.000	12.000	10.333	=		Palmira (Valle del Cauca)	7.400	7.600	7.525	+	
Valledupar, Mercado Nuevo	7.400	7.500	7.467	=		Popayán, Plaza de mercado del barrio Bolívar	6.000	6.000	6.000	-	
Villavicencio, CAV	9.000	9.400	9.100	+		Tuluá (Valle del Cauca)	7.600	8.400	7.933	=	
Pierna pernil con rabadilla						Valledupar, Mercado Nuevo	6.500	7.400	6.950	=	
Arauca (Arauca)	4.500	4.600	4.583	n.d.		Villavicencio, CAV	8.200	8.600	8.400	-	
Armenia, Mercar	5.600	5.800	5.667	=		Pollo entero congelado sin vísceras					
Barranquilla, Barranquillita	3.900	4.100	4.025	+		Arauca (Arauca)	7.400	7.500	7.433	=	
Barranquilla, Granabastos	4.200	4.200	4.200	+		Barranquilla, Barranquillita	5.400	5.600	5.500	+	
Bogotá, D.C., Paloquemao	7.200	7.900	7.450	+		Barranquilla, Granabastos	5.900	6.000	5.950	+	
Bogotá, D.C., Plaza Las Flores	5.200	6.000	5.667	+		Cali, Galería Alameda	6.400	6.800	6.600	=	
Bucaramanga, Frigoríficos	6.400	7.250	6.733	+		Cali, Santa Helena	5.800	6.200	6.000	-	
Buenaventura (Valle del Cauca)	5.600	6.400	6.133	-		Cartagena, Bazurto	5.900	6.200	6.050	-	
Cali, Galería Alameda	5.600	5.800	5.667	+		Medellín, Central Mayorista de Antioquia	7.800	8.000	7.950	+	
Cali, Santa Helena	5.600	6.000	5.850	+		Medellín, Plaza Minorista "José María Villa"	6.500	7.000	6.625	=	
Cartagena, Bazurto	4.500	5.100	4.775	-		Montería, Mercado del Sur	6.000	6.200	6.100	-	
Cúcuta, Cenabastos	5.300	5.600	5.450	-		Popayán, Plaza de mercado del barrio Bolívar	6.400	6.600	6.533	-	
Florencia (Caquetá)	6.200	6.200	6.200	+		Santa Marta (Magdalena)	5.900	6.000	5.967	+	
Ibagué, Plaza La 21	7.200	7.600	7.400	+		Valledupar, Mercado Nuevo	5.500	6.000	5.767	=	
Medellín, Central Mayorista de Antioquia	6.700	7.000	6.775	=		Pollo entero fresco sin vísceras					
Medellín, Plaza Minorista "José María Villa"	5.800	6.000	5.950	+		Armenia, Mercar	8.000	8.400	8.133	=	
Montería, Mercado del Sur	4.300	4.500	4.425	+		Bogotá, D.C., Corabastos	7.000	8.000	7.467	++	
Neiva, Surabastos	6.200	6.400	6.300	=		Bogotá, D.C., Frigorífico Ble Ltda.	7.000	7.200	7.100	+	
Palmira (Valle del Cauca)	6.600	6.700	6.625	+		Bogotá, D.C., Frigorífico Guadalupe	7.200	7.800	7.425	+	
Pasto, El Potrerillo	6.000	6.400	6.100	=		Bogotá, D.C., Paloquemao	8.000	8.200	8.100	+	
Santa Marta (Magdalena)	4.000	4.000	4.000	+							
Sincelejo, Nuevo Mercado	4.800	5.000	4.950	=							
Tuluá (Valle del Cauca)	6.000	8.000	7.000	=							
Villavicencio, CAV	7.000	7.400	7.100	+							

Cuadro 8. Mercados mayoristas. Precios de venta de carnes (conclusión)
2021 (16 al 22 de enero)

Productos y mercados	Pesos por kilogramo				Tendencia	Productos y mercados	Pesos por kilogramo				Tendencia
	Mínimo	Máximo	Medio	Precios			Mínimo	Máximo	Medio	Precios	
Pollo entero fresco sin vísceras (continuación)						Pollo entero fresco sin vísceras (continuación)					
Bogotá, D.C., Plaza Las Flores	6.200	7.000	6.625		-	Sincelejo, Nuevo Mercado	6.400	6.600	6.550		=
Cúcuta, Cenabastos	6.000	6.000	6.000		=	Tuluá (Valle del Cauca)	8.000	9.000	8.333		=
Ibagué, Plaza La 21	7.000	7.800	7.467		-	Villavicencio, CAV	7.000	7.400	7.150		-
Palmira (Valle del Cauca)	6.800	7.000	6.875		+						
Pasto, El Potrerillo	6.200	6.500	6.375		=	Rabadillas de pollo					
						Manizales, Centro Galerías	2.400	2.400	2.400		=

TENDENCIAS

---	-	+	+++
Variación mayor al -20 %	Variación entre 0 % y -10 %	Variación entre 0 % y 10 %	Variación mayor al 20 %
--	=	++	n. d.
Variación entre -10 % y -20 %	Variación igual a 0 %	Variación entre 10 % y 20 %	No determinado

BOLETÍN SEMANAL PRECIOS MAYORISTAS

Cuadro 9. Mercados mayoristas. Precios de venta de pescados 2021 (16 al 22 de enero)

Productos y mercados	Pesos por kilogramo			
	Mínimo	Máximo	Medio	Tendencia
Almejas con concha				
Cali, Galería Alameda	7.500	8.000	7.833	-
Cali, Santa Helena	6.000	7.000	6.500	-
Medellín, Central Mayorista de Antioquia	7.700	7.900	7.775	=
Almejas sin concha				
Cali, Galería Alameda	14.000	16.000	15.000	=
Cali, Santa Helena	15.000	17.000	16.125	+
Medellín, Central Mayorista de Antioquia	22.000	23.500	22.750	=
Palmira (Valle del Cauca)	15.500	16.500	15.950	+
Bagre rayado en postas congelado				
Armenia, Mercar	26.000	26.000	26.000	=
Bogotá, D.C., Paloquemao	22.000	24.000	23.333	=
Medellín, Central Mayorista de Antioquia	24.000	26.000	25.500	=
Tunja, Complejo de Servicios del Sur	23.000	24.000	23.500	=
Villavicencio, CAV	19.000	20.000	19.333	-
Bagre rayado entero congelado				
Bogotá, D.C., Plaza Las Flores	14.400	15.200	14.700	-
Cali, Galería Alameda	23.000	26.000	24.667	+
Cali, Santa Helena	28.000	30.000	29.250	+
Medellín, Central Mayorista de Antioquia	19.000	20.000	19.500	=
Palmira (Valle del Cauca)	19.800	21.500	20.450	-
Pereira, Mercasa	22.500	23.000	22.667	+
Popayán, Plaza de mercado del barrio Bolívar	17.000	17.000	17.000	-
Bagre rayado entero fresco				
Arauca (Arauca)	11.000	11.000	11.000	=
Bogotá, D.C., Paloquemao	22.000	22.000	22.000	+
Bogotá, D.C., Plaza Las Flores	14.400	14.400	14.400	=
Bucaramanga, Centroabastos	18.400	20.000	19.000	=
Cúcuta, La Nueva Sexta	14.000	16.000	15.000	-
Florencia (Cauquetá)	16.500	16.500	16.500	+
Ibagué, Plaza La 21	15.200	16.000	15.733	=
Montería, Mercado del Sur	14.000	15.000	14.750	+
Valledupar, Mercado Nuevo	17.000	18.000	17.667	-
Yopal (Casanare)	13.000	13.000	13.000	=
Basa, entero congelado importado				
Barranquilla, Barranquillita	8.200	8.500	8.333	=
Bogotá, D.C., Corabastos	8.000	9.000	8.600	-
Bogotá, D.C., Paloquemao	9.500	9.500	9.500	-
Bogotá, D.C., Plaza Las Flores	7.000	7.500	7.225	+
Bucaramanga, Centroabastos	7.000	7.000	7.000	-
Cali, Galería Alameda	7.500	8.800	8.100	-
Cali, Santa Helena	8.000	8.400	8.175	-
Cartagena, Bazurto	7.000	7.500	7.125	=
Cúcuta, La Nueva Sexta	8.000	11.000	9.167	++
Medellín, Central Mayorista de Antioquia	8.000	10.000	8.500	=
Neiva, Surabastos	7.300	8.000	7.650	-

Productos y mercados	Pesos por kilogramo			
	Mínimo	Máximo	Medio	Tendencia
Basa, entero congelado importado (continuación)				
Palmira (Valle del Cauca)	7.500	8.200	7.975	-
Popayán, Plaza de mercado del barrio Bolívar	11.000	12.200	11.467	+
Sincelejo, Nuevo Mercado	8.000	8.000	8.000	=
Villavicencio, CAV	8.300	9.000	8.600	-
Basa, filete congelado importado				
Bogotá, D.C., Corabastos	8.600	9.000	8.850	+
Bogotá, D.C., Paloquemao	11.000	11.000	11.000	=
Bogotá, D.C., Plaza Las Flores	8.500	8.700	8.567	+
Bucaramanga, Centroabastos	8.500	8.500	8.500	=
Cali, Galería Alameda	10.000	11.500	11.000	+
Cali, Santa Helena	9.500	10.000	9.675	-
Medellín, Central Mayorista de Antioquia	10.000	11.000	10.500	=
Palmira (Valle del Cauca)	9.500	10.500	10.000	+
Tunja, Complejo de Servicios del Sur	13.000	13.000	13.000	+
Blanquillo entero fresco				
Valledupar, Mercado Nuevo	14.000	15.000	14.667	-
Bocachico criollo fresco				
Arauca (Arauca)	8.000	9.000	8.333	=
Cúcuta, La Nueva Sexta	10.000	13.000	11.750	-
Montería, Mercado del Sur	13.600	14.000	13.850	+
Valledupar, Mercado Nuevo	20.000	25.000	22.500	++
Yopal (Casanare)	10.000	10.000	10.000	=
Bocachico importado congelado				
Armenia, Mercar	9.600	10.000	9.800	=
Barranquilla, Barranquillita	8.900	9.100	9.000	-
Bogotá, D.C., Plaza Las Flores	9.000	9.500	9.333	-
Cali, Galería Alameda	11.000	12.000	11.333	+
Cali, Santa Helena	9.500	10.000	9.675	-
Cartagena, Bazurto	8.800	10.000	9.700	=
Cúcuta, La Nueva Sexta	10.500	12.000	11.000	=
Manizales, Centro Galerías	9.000	9.000	9.000	=
Medellín, Central Mayorista de Antioquia	8.000	10.000	8.750	=
Montería, Mercado del Sur	10.000	10.500	10.225	+
Palmira (Valle del Cauca)	8.500	9.200	8.850	-
Pereira, Mercasa	9.200	9.500	9.350	+
Popayán, Plaza de mercado del barrio Bolívar	8.000	8.000	8.000	=
Santa Marta (Magdalena)	9.000	9.500	9.167	=
Sincelejo, Nuevo Mercado	9.000	9.000	9.000	=
Tuluá (Valle del Cauca)	10.000	12.000	11.000	=
Valledupar, Mercado Nuevo	9.500	10.000	9.750	=
Cachama de cultivo fresca				
Bogotá, D.C., Plaza Las Flores	7.600	8.400	7.900	-
Bucaramanga, Centroabastos	8.800	9.200	8.950	+
Cúcuta, La Nueva Sexta	9.000	10.000	9.167	+

Cuadro 9. Mercados mayoristas. Precios de venta de pescados (continuación)
2021 (16 al 22 de enero)

Productos y mercados	Pesos por kilogramo				Tendencia	Productos y mercados	Pesos por kilogramo				Tendencia
	Mínimo	Máximo	Medio				Mínimo	Máximo	Medio		
Cachama de cultivo fresca (continuación)						Langostino U12					
Ibagué, Plaza La 21	8.480	8.800	8.640		+	Cali, Galería Alameda	70.000	75.000	72.333		+
Montería, Mercado del Sur	7.800	8.000	7.925		+	Medellín, Central Mayorista de Antioquia	80.000	84.000	82.000		+
Neiva, Surabastos	8.000	8.000	8.000		=	Langostino 16-20					
Villavicencio, CAV	8.300	9.000	8.767		+	Bogotá, D.C., Corabastos	62.000	66.000	64.000		-
Yopal (Casanare)	8.000	8.000	8.000		=	Cali, Santa Helena	50.000	52.000	50.750		+
Calamar anillos						Medellín, Central Mayorista de Antioquia	60.000	62.000	61.000		=
Bogotá, D.C., Corabastos	22.000	24.000	22.750		-	Merluza, filete importado					
Bogotá, D.C., Paloquemao	26.000	27.000	26.250		-	Armenia, Mercar	15.000	15.200	15.100		=
Cali, Galería Alameda	18.000	22.000	20.000		=	Cali, Galería Alameda	12.000	13.000	12.333		=
Cali, Santa Helena	23.000	25.000	24.100		+	Cali, Santa Helena	12.000	13.000	12.625		+
Medellín, Central Mayorista de Antioquia	27.000	28.000	27.500		=	Medellín, Central Mayorista de Antioquia	16.000	17.000	16.500		=
Tuluá (Valle del Cauca)	18.000	20.000	19.000		=	Palmira (Valle del Cauca)	12.000	13.500	12.750		=
Calamar blanco entero						Merluza, filete nacional					
Bogotá, D.C., Corabastos	11.800	12.400	12.050		+	Bogotá, D.C., Corabastos	34.000	36.000	34.750		-
Bogotá, D.C., Paloquemao	12.000	13.000	12.667		+	Bogotá, D.C., Paloquemao	35.000	36.000	35.667		=
Cali, Galería Alameda	14.000	15.000	14.333		-	Cali, Galería Alameda	28.000	32.000	30.000		-
Cali, Santa Helena	12.000	14.000	13.125		+	Cali, Santa Helena	32.000	33.000	32.500		+
Palmira (Valle del Cauca)	12.000	13.000	12.750		=	Mojarra lora entera congelada					
Tuluá (Valle del Cauca)	13.000	16.000	14.500		=	Armenia, Mercar	11.600	12.000	11.800		=
Calamar morado entero						Barranquilla, Barranquillita	9.500	9.600	9.533		-
Tuluá (Valle del Cauca)	17.000	18.000	17.500		=	Mojarra lora entera fresca					
Camarón tigre precocido seco						Barranquilla, Barranquillita	8.300	8.500	8.367		+
Bogotá, D.C., Paloquemao	35.000	37.000	36.000		=	Montería, Mercado del Sur	8.300	8.500	8.400		+
Cali, Galería Alameda	26.000	30.000	28.000		-	Sincelejo, Nuevo Mercado	7.500	7.500	7.500		=
Cali, Santa Helena	26.000	30.000	28.000		=	Valledupar, Mercado Nuevo	9.000	10.000	9.333		=
Medellín, Central Mayorista de Antioquia	34.000	35.800	34.700		=	Nicuro fresco					
Popayán, Plaza de mercado del barrio Bolívar	33.000	34.000	33.333		-	Bogotá, D.C., Plaza Las Flores	8.800	9.600	9.200		n.d.
Tuluá (Valle del Cauca)	28.000	30.000	29.000		=	Tunja, Complejo de Servicios del Sur	12.000	12.000	12.000		-
Camarón tití precocido seco						Yopal (Casanare)	7.000	7.000	7.000		=
Armenia, Mercar	32.000	33.000	32.500		=	Palmitos de mar					
Bogotá, D.C., Corabastos	26.000	29.000	27.667		-	Bogotá, D.C., Corabastos	11.800	12.000	11.950		+
Bogotá, D.C., Paloquemao	29.000	30.000	29.250		-	Bogotá, D.C., Paloquemao	12.000	13.000	12.333		-
Pereira, Mercasa	16.500	17.500	16.933		=	Medellín, Central Mayorista de Antioquia	12.500	13.000	12.875		=
Popayán, Plaza de mercado del barrio Bolívar	16.000	16.000	16.000		-	Pargo rojo entero congelado					
Santa Marta (Magdalena)	36.000	36.000	36.000		n.d.	Armenia, Mercar	22.000	23.000	22.500		=
Cazuela de mariscos (paquete)						Bogotá, D.C., Corabastos	31.000	32.000	31.667		-
Bogotá, D.C., Corabastos	11.500	12.000	11.775		-	Cali, Galería Alameda	18.000	21.000	19.667		-
Bogotá, D.C., Paloquemao	12.500	13.500	12.875		+	Cali, Santa Helena	17.000	20.000	18.375		+
Medellín, Central Mayorista de Antioquia	32.000	33.600	32.533		=	Medellín, Central Mayorista de Antioquia	26.000	28.000	27.000		=
Corvina, filete congelado nacional						Palmira (Valle del Cauca)	18.500	20.000	19.125		+
Buenaventura (Valle del Cauca)	36.000	38.000	37.000		-	Tuluá (Valle del Cauca)	20.000	22.000	21.000		=
Cali, Galería Alameda	34.000	35.000	34.333		-	Pargo rojo platero					
Cali, Santa Helena	33.000	35.000	34.250		-	Buenaventura (Valle del Cauca)	22.000	25.000	23.333		-
						Popayán, Plaza de mercado del barrio Bolívar	15.000	15.000	15.000		=
						Bolívar					
						Santa Marta (Magdalena)	26.000	30.000	27.667		n.d.

BOLETÍN SEMANAL PRECIOS MAYORISTAS

Cuadro 9. Mercados mayoristas. Precios de venta de pescados 2021 (16 al 22 de enero)

Productos y mercados	Pesos por kilogramo			Tendencia
	Mínimo	Máximo	Medio	
Pescado cabezas				
Armenia, Mercar	4.600	4.800	4.700	++
Cali, Galería Alameda	6.000	6.500	6.167	=
Cali, Santa Helena	5.500	6.000	5.750	-
Palmira (Valle del Cauca)	6.000	7.000	6.625	+
Pereira, Mercasa	3.500	3.500	3.500	-
Popayán, Plaza de mercado del barrio Bolívar	4.600	4.600	4.600	=
Róbalo, filete congelado				
Medellín, Central Mayorista de Antioquia	34.000	35.000	34.500	=
Salmón, filete congelado				
Armenia, Mercar	32.000	33.000	32.500	=
Bogotá, D.C., Corabastos	30.000	34.000	31.750	-
Bogotá, D.C., Paloquemao	33.000	34.000	33.333	-
Cali, Galería Alameda	34.000	38.000	36.000	=
Cali, Santa Helena	32.000	34.000	33.250	-
Medellín, Central Mayorista de Antioquia	30.000	33.000	31.750	+
Palmira (Valle del Cauca)	32.000	33.500	32.750	+
Popayán, Plaza de mercado del barrio Bolívar	34.000	34.000	34.000	-
Sierra entera congelada				
Buenaventura (Valle del Cauca)	12.000	13.000	12.333	=
Cali, Galería Alameda	15.000	17.000	16.000	=
Cali, Santa Helena	13.700	15.000	14.425	+
Medellín, Central Mayorista de Antioquia	15.000	17.000	16.000	=
Palmira (Valle del Cauca)	13.000	14.500	13.875	=
Pereira, Mercasa	15.500	16.000	15.833	=
Santa Marta (Magdalena)	13.000	14.000	13.333	=
Tilapia, filete congelado				
Bogotá, D.C., Corabastos	13.500	14.200	13.875	-
Cali, Galería Alameda	15.000	16.000	15.333	=
Cali, Santa Helena	13.800	15.000	14.325	+
Medellín, Central Mayorista de Antioquia	16.000	17.000	16.500	+
Palmira (Valle del Cauca)	14.000	15.000	14.625	-

Productos y mercados	Pesos por kilogramo			Tendencia
	Mínimo	Máximo	Medio	
Tilapia, filete congelado (continuación)				
Popayán, Plaza de mercado del barrio Bolívar	14.000	15.000	14.667	-
Tuluá (Valle del Cauca)	15.000	16.000	15.500	=
Tilapia, lomitos				
Medellín, Central Mayorista de Antioquia	8.400	8.700	8.567	=
Tilapia roja entera congelada				
Barranquilla, Barranquillita	13.000	14.000	13.333	=
Cali, Galería Alameda	12.000	13.500	12.833	=
Cali, Santa Helena	12.200	13.000	12.575	+
Medellín, Central Mayorista de Antioquia	12.000	13.000	12.500	=
Palmira (Valle del Cauca)	11.000	12.500	11.500	=
Pasto, El Potrerillo	12.000	12.000	12.000	=
Pereira, Mercasa	12.000	12.500	12.167	+
Popayán, Plaza de mercado del barrio Bolívar	12.600	12.800	12.667	-
Tuluá (Valle del Cauca)	13.000	14.000	13.500	=
Tilapia roja entera fresca				
Barranquilla, Barranquillita	9.500	9.600	9.533	-
Bogotá, D.C., Paloquemao	10.500	11.000	10.875	+
Bogotá, D.C., Plaza Las Flores	9.200	9.200	9.200	=
Bucaramanga, Centroabastos	10.400	11.200	10.650	-
Cúcuta, La Nueva Sexta	10.000	12.000	11.167	++
Florencia (Caquetá)	8.500	8.500	8.500	+
Montería, Mercado del Sur	10.000	11.000	10.375	+
Neiva, Surabastos	8.800	9.600	9.400	+
Tunja, Complejo de Servicios del Sur	11.000	12.000	11.500	=
Valledupar, Mercado Nuevo	11.000	12.000	11.333	-
Villavicencio, CAV	10.000	10.400	10.133	+
Yopal (Casanare)	9.000	9.000	9.000	=
Toyo blanco, filete congelado				
Bogotá, D.C., Corabastos	13.800	14.200	14.000	=
Bogotá, D.C., Paloquemao	14.500	15.000	14.833	+
Cali, Santa Helena	13.000	13.700	13.300	+

Cuadro 9. Mercados mayoristas. Precios de venta de pescados (conclusión)
2021 (16 al 22 de enero)

Productos y mercados	Pesos por kilogramo			Tendencia	Productos y mercados	Pesos por kilogramo			Tendencia
	Mínimo	Máximo	Medio			Mínimo	Máximo	Medio	
Toyo blanco, filete congelado (continuación)					Trucha en corte mariposa (continuación)				
Palmira (Valle del Cauca)	14.000	15.000	14.625	+	Cali, Santa Helena	15.000	16.000	15.525	+
Popayán, Plaza de mercado del barrio Bolívar	12.000	12.400	12.267	-	Manizales, Centro Galerías	15.500	15.500	15.500	=
Tuluá (Valle del Cauca)	15.000	16.000	15.500	=	Medellín, Central Mayorista de Antioquia	14.000	16.000	15.000	-
Trucha en corte mariposa					Trucha entera fresca				
Armenia, Mercar	15.600	16.000	15.800	+	Popayán, Plaza de mercado del barrio Bolívar	15.600	15.800	15.667	-
Bogotá, D.C., Corabastos	13.500	14.000	13.825	-	Pasto, El Potrerillo	13.000	13.000	13.000	=
Bogotá, D.C., Paloquemao	15.000	15.000	15.000	+					
Bogotá, D.C., Plaza Las Flores	13.000	13.500	13.250	-					
Cali, Galería Alameda	14.000	16.000	15.000	=					
TENDENCIAS									
---					+				
Variación mayor al -20 %					Variación entre 0 % y 10 %				
-					+++				
-					Variación mayor al 20 %				
--					++				
Variación entre -10 % y -20 %					Variación entre 10 % y 20 %				
=					n. d.				
Variación igual a 0 %					No determinado				

BOLETÍN SEMANAL PRECIOS MAYORISTAS

Cuadro 10. Mercados mayoristas. Precios de venta de productos procesados 2021 (16 al 22 de enero)

Productos y mercados	Pesos por kilogramo			
	Mínimo	Máximo	Medio	Tendencia
Aceite girasol				
Barranquilla, Barranquillita	9.867	9.933	9.894	+
Barranquilla, Granabastos	10.333	10.514	10.429	+
Cartagena, Bazurto	7.870	8.519	8.241	+
Medellín, Central Mayorista de Antioquia	11.167	11.167	11.167	-
Montería, Mercado del Sur	7.963	8.148	8.090	=
Santa Marta (Magdalena)	7.500	7.870	7.704	=
Sincelejo, Nuevo Mercado	7.000	7.167	7.073	=
Valledupar, Mercado Nuevo	9.833	10.167	10.056	=
Aceite soya				
Bogotá, D.C., Corabastos	5.167	5.500	5.333	-
Bogotá, D.C., Paloquemao	5.800	5.800	5.800	+
Bogotá, D.C., Plaza Las Flores	5.500	5.600	5.525	+
Aceite vegetal mezcla				
Armenia, Mercar	6.250	6.500	6.375	=
Barranquilla, Barranquillita	5.417	5.529	5.485	+
Barranquilla, Granabastos	5.561	5.708	5.630	+
Bucaramanga, Centroabastos	6.204	6.667	6.426	+
Bucaramanga, Mercados del centro	6.000	7.000	6.542	=
Buenaventura (Valle del Cauca)	5.667	6.400	6.110	+
Cali, La Floresta	6.333	7.000	6.653	-
Cali, Santa Helena	6.250	6.917	6.611	+
Cali, Siloé	6.500	7.000	6.750	+
Cartagena, Bazurto	5.167	5.500	5.389	+
Cartago (Valle del Cauca)	5.833	6.200	6.015	=
Cúcuta, Cenabastos	4.815	5.000	4.907	-
Florencia (Caquetá)	4.583	4.833	4.708	=
Ibagué, Plaza La 21	5.075	5.100	5.083	+
Manizales, Centro Galerías	5.333	6.167	5.725	+
Medellín, Central Mayorista de Antioquia	5.250	5.333	5.313	=
Medellín, Plaza Minorista "José María Villa"	5.650	6.042	5.884	+
Montería, Mercado del Sur	4.417	4.667	4.583	=
Neiva, Surabastos	4.583	5.000	4.781	+
Palmira (Valle del Cauca)	6.600	6.833	6.715	+
Pamplona (Norte de Santander)	4.583	4.667	4.639	+
Pasto, El Potrerillo	4.417	4.917	4.729	+
Pereira, Mercasa	6.035	6.118	6.077	=
Popayán, Plaza de mercado del barrio Bolívar	4.250	4.483	4.338	-
Santa Marta (Magdalena)	5.833	6.167	6.004	=
Sincelejo, Nuevo Mercado	4.815	4.954	4.873	-
Tuluá (Valle del Cauca)	5.833	7.258	6.650	+
Valledupar, Mercado Nuevo	5.250	5.250	5.250	=
Villavicencio, CAV	6.958	7.200	7.079	n.d.
Arveja enlatada				
Medellín, Central Mayorista de Antioquia	6.968	7.076	7.031	=
Medellín, Plaza Minorista "José María Villa"	7.292	7.500	7.378	=
Pereira, Mercasa	6.911	7.236	7.074	=
Arveja enlatada (continuación)				
Santa Marta (Magdalena)	6.452	6.452	6.452	+
Valledupar, Mercado Nuevo	8.333	8.681	8.507	=
Avena en hojuelas				
Armenia, Mercar	7.250	7.646	7.465	=
Barranquilla, Barranquillita	7.292	7.302	7.295	-
Barranquilla, Granabastos	7.083	7.542	7.354	+
Bogotá, D.C., Corabastos	6.996	7.387	7.195	-
Bogotá, D.C., Paloquemao	8.025	8.230	8.162	+
Bogotá, D.C., Plaza España	7.283	7.490	7.393	-
Bucaramanga, Centroabastos	7.500	7.860	7.726	+
Bucaramanga, Mercados del centro	7.500	8.333	7.816	+
Cali, La Floresta	8.750	9.000	8.868	+
Cali, Santa Helena	8.333	8.542	8.472	+
Cali, Siloé	8.646	8.854	8.750	+
Cartagena, Bazurto	7.813	8.333	8.160	+
Cartago (Valle del Cauca)	7.344	7.500	7.434	=
Cúcuta, Cenabastos	6.584	6.996	6.790	-
Cúcuta, La Nueva Sexta	7.202	8.642	7.922	-
Ibagué, Plaza La 21	7.824	8.102	7.963	+
Medellín, Central Mayorista de Antioquia	7.458	7.600	7.528	=
Medellín, Plaza Minorista "José María Villa"	7.500	7.771	7.594	=
Neiva, Surabastos	7.613	7.778	7.701	+
Palmira (Valle del Cauca)	8.250	8.500	8.380	-
Pamplona (Norte de Santander)	8.025	8.230	8.162	+
Pereira, Mercasa	7.925	8.250	8.088	=
Popayán, Plaza de mercado del barrio Bolívar	7.755	7.975	7.874	=
Santa Marta (Magdalena)	6.771	6.979	6.901	=
Tuluá (Valle del Cauca)	6.667	8.010	7.253	=
Valledupar, Mercado Nuevo	5.667	5.833	5.750	=
Villavicencio, CAV	8.000	8.333	8.167	=
Avena molida				
Barranquilla, Barranquillita	7.292	7.323	7.309	-
Barranquilla, Granabastos	7.292	7.500	7.391	+
Bogotá, D.C., Corabastos	6.996	7.387	7.195	-
Bogotá, D.C., Paloquemao	8.025	8.230	8.162	+
Bogotá, D.C., Plaza España	7.283	7.490	7.393	-
Cali, La Floresta	8.646	9.000	8.833	+
Cali, Santa Helena	8.333	8.646	8.507	+
Cali, Siloé	8.750	8.958	8.889	+
Ibagué, Plaza La 21	7.824	8.102	7.963	+
Neiva, Surabastos	7.613	7.778	7.701	+
Palmira (Valle del Cauca)	8.250	8.500	8.380	-
Pereira, Mercasa	7.925	8.250	8.088	=
Popayán, Plaza de mercado del barrio Bolívar	7.801	8.102	7.963	=
Sincelejo, Nuevo Mercado	7.500	7.917	7.656	=
Tuluá (Valle del Cauca)	6.667	8.010	7.253	=
Valledupar, Mercado Nuevo	7.083	7.292	7.188	=
Villavicencio, CAV	8.000	8.333	8.167	=

Cuadro 10. Mercados mayoristas. Precios de venta de productos procesados (continuación)
2021 (16 al 22 de enero)

Productos y mercados	Pesos por kilogramo				Tendencia	Productos y mercados	Pesos por kilogramo				Tendencia
	Mínimo	Máximo	Medio				Mínimo	Máximo	Medio		
Azúcar morena						Azúcar sulfitada (continuación)					
Bogotá, D.C., Corabastos	2.440	2.520	2.480	-		Popayán, Plaza de mercado del barrio Bolívar	2.200	2.252	2.231	+	
Bogotá, D.C., Plaza España	2.632	2.648	2.640	+		Bolivar					
Cali, La Floresta	2.560	2.640	2.613	+		Santa Marta (Magdalena)	2.080	2.120	2.095	=	
Cali, Santa Helena	2.480	2.560	2.520	+		Sincelejo, Nuevo Mercado	1.960	2.016	1.979	-	
Cali, Siloé	2.640	2.720	2.667	=		Tuluá (Valle del Cauca)	2.200	2.300	2.247	=	
Cartago (Valle del Cauca)	2.572	2.880	2.719	=		Valledupar, Mercado Nuevo Villavicencio, CAV	2.040	2.100	2.067	=	
Ibagué, Plaza La 21	2.260	2.280	2.269	=			2.312	2.324	2.319	+	
Medellín, Central Mayorista de Antioquia	2.470	2.520	2.498	=		Bocadillo veleño					
Medellín, Plaza Minorista "José María Villa"	2.540	2.600	2.565	+		Bogotá, D.C., Corabastos	250	272	262	+	
Pamplona (Norte de Santander)	2.800	3.000	2.907	+		Bogotá, D.C., Paloquemao	278	278	278	+	
Pasto, El Potrerillo	2.600	2.720	2.660	=		Cúcuta, Cenabastos	211	211	211	=	
Tuluá (Valle del Cauca)	2.452	2.740	2.557	=		Cúcuta, La Nueva Sexta	211	211	211	-	
Villavicencio, CAV	2.512	2.704	2.624	-		Villavicencio, CAV	214	222	218	-	
Azúcar refinada						Café instantáneo					
Barranquilla, Barranquillita	2.444	2.540	2.496	+		Barranquilla, Barranquillita	76.250	76.618	76.397	-	
Barranquilla, Granabastos	2.380	2.520	2.445	-		Barranquilla, Granabastos	76.716	77.451	77.145	+	
Bucaramanga, Centroabastos	2.360	2.600	2.520	+		Bogotá, D.C., Corabastos	76.373	76.667	76.503	-	
Bucaramanga, Mercados del centro	2.640	2.850	2.710	-		Bogotá, D.C., Plaza España	76.005	77.647	76.893	-	
Cartagena, Bazurto	2.640	2.800	2.720	-		Buenaventura (Valle del Cauca)	87.582	93.203	90.871	-	
Cúcuta, Cenabastos	2.260	2.300	2.280	-		Cali, La Floresta	100.000	103.333	102.222	=	
Ibagué, Plaza La 21	2.240	2.288	2.265	=		Cali, Santa Helena	88.235	91.503	89.760	-	
Medellín, Central Mayorista de Antioquia	2.580	2.640	2.615	=		Cali, Siloé	98.333	101.667	100.000	+	
Montería, Mercado del Sur	2.040	2.100	2.080	+		Cartagena, Bazurto	72.549	73.039	72.794	+	
Neiva, Surabastos	2.120	2.160	2.150	-		Cartago (Valle del Cauca)	73.333	80.000	76.778	=	
Pamplona (Norte de Santander)	2.200	2.200	2.200	-		Cúcuta, Cenabastos	73.529	78.676	75.833	-	
Pasto, El Potrerillo	2.120	2.200	2.165	=		Florencia (Caquetá)	81.863	83.333	82.598	+	
Santa Marta (Magdalena)	2.480	2.640	2.549	-		Medellín, Central Mayorista de Antioquia	84.967	86.275	85.784	=	
Valledupar, Mercado Nuevo	2.400	2.520	2.480	=		Medellín, Plaza Minorista "José María Villa"	86.928	88.235	87.876	+	
Villavicencio, CAV	2.480	2.688	2.600	+		Neiva, Surabastos	72.353	73.529	72.990	+	
Azúcar sulfitada						Palmira (Valle del Cauca)	95.294	96.078	95.752	+	
Armenia, Mercar	2.460	2.560	2.507	=		Pamplona (Norte de Santander)	73.529	76.471	75.163	+	
Barranquilla, Barranquillita	2.020	2.060	2.045	+		Popayán, Plaza de mercado del barrio Bolívar	90.784	91.503	91.242	+	
Barranquilla, Granabastos	1.960	2.040	2.000	-		Bolivar					
Bogotá, D.C., Corabastos	2.340	2.400	2.373	-		Santa Marta (Magdalena)	80.882	84.216	82.549	+	
Bogotá, D.C., Paloquemao	2.880	2.960	2.907	-		Sincelejo, Nuevo Mercado	74.755	75.980	75.404	=	
Bogotá, D.C., Plaza España	2.260	2.340	2.306	-		Tuluá (Valle del Cauca)	84.967	89.281	87.190	=	
Bucaramanga, Centroabastos	2.160	2.200	2.180	-		Valledupar, Mercado Nuevo	77.451	79.412	78.431	=	
Bucaramanga, Mercados del centro	2.200	2.320	2.240	-		Café molido					
Buenaventura (Valle del Cauca)	2.400	2.460	2.430	-		Armenia, Mercar	16.000	16.400	16.133	=	
Cali, La Floresta	2.140	2.160	2.153	+		Barranquilla, Barranquillita	16.408	16.592	16.514	+	
Cali, Santa Helena	2.060	2.080	2.070	+		Barranquilla, Granabastos	16.250	16.667	16.389	-	
Cali, Siloé	2.120	2.160	2.147	=		Bogotá, D.C., Corabastos	16.000	16.600	16.311	-	
Cartagena, Bazurto	1.940	1.980	1.960	-		Bogotá, D.C., Paloquemao	16.667	17.500	17.167	+	
Cartago (Valle del Cauca)	2.120	2.220	2.167	=		Bogotá, D.C., Plaza España	15.860	16.200	16.042	-	
Ibagué, Plaza La 21	2.070	2.080	2.077	=		Bucaramanga, Centroabastos	16.592	17.600	17.031	+	
Manizales, Centro Galerías	2.200	2.260	2.225	=		Bucaramanga, Mercados del centro	16.400	17.000	16.800	=	
Medellín, Central Mayorista de Antioquia	2.160	2.180	2.165	=		Cali, La Floresta	16.000	16.400	16.133	-	
Palmira (Valle del Cauca)	2.120	2.160	2.135	+							

BOLETÍN SEMANAL PRECIOS MAYORISTAS

Cuadro 10. Mercados mayoristas. Precios de venta de productos procesados (continuación)
2021 (16 al 22 de enero)

Productos y mercados	Pesos por kilogramo				Tendencia	Productos y mercados	Pesos por kilogramo				Tendencia
	Mínimo	Máximo	Medio				Mínimo	Máximo	Medio		
Café molido (continuación)						Chocolate dulce (continuación)					
Cali, Santa Helena	15.760	16.000	15.840	-		Pamplona (Norte de Santander)	11.042	11.250	11.153	+	
Cali, Siloé	16.240	16.400	16.347	-		Santa Marta (Magdalena)	10.250	10.333	10.281	=	
Cartagena, Bazurto	16.000	17.000	16.472	-		Sincelejo, Nuevo Mercado	14.600	15.000	14.825	=	
Cartago (Valle del Cauca)	15.240	16.000	15.613	=		Valledupar, Mercado Nuevo	11.000	12.000	11.667	=	
Cúcuta, Cenabastos	16.958	17.083	17.014	+		Villavicencio, CAV	10.833	10.954	10.894	-	
Florencia (Caquetá)	17.800	17.800	17.800	=		Chocolate instantáneo					
Ibagué, Plaza La 21	17.400	17.600	17.500	+		Medellín, Central Mayorista de Antioquia	19.949	20.332	20.077	-	
Manizales, Centro Galerías	15.200	16.000	15.675	=		Color (bolsita)					
Medellín, Central Mayorista de Antioquia	20.675	20.875	20.806	=		Ibagué, Plaza La 21	24.000	26.000	25.000	=	
Montería, Mercado del Sur	15.800	16.200	16.000	=		Medellín, Central Mayorista de Antioquia	16.667	18.452	17.708	-	
Neiva, Surabastos	16.000	16.667	16.417	-		Medellín, Plaza Minorista "José María Villa"	18.929	19.286	19.122	+	
Palmira (Valle del Cauca)	16.200	16.368	16.297	+		Neiva, Surabastos	16.000	16.375	16.156	-	
Popayán, Plaza de mercado del barrio Bolívar	15.680	15.792	15.725	=		Pereira, Mercasa	21.625	22.917	22.271	=	
Santa Marta (Magdalena)	15.833	18.000	16.964	-		Fécula de maíz					
Sincelejo, Nuevo Mercado	17.500	18.417	18.063	=		Armenia, Mercar	18.981	19.753	19.342	=	
Tuluá (Valle del Cauca)	15.200	16.112	15.637	=		Barranquilla, Barranquillita	18.264	18.575	18.468	+	
Valledupar, Mercado Nuevo	16.167	16.500	16.389	=		Barranquilla, Granabastos	18.194	18.750	18.507	+	
Villavicencio, CAV	15.550	15.800	15.644	+		Bogotá, D.C., Corabastos	17.105	17.250	17.197	-	
Chocolate amargo						Bucaramanga, Centroabastos	19.566	20.395	19.980	+	
Armenia, Mercar	24.333	24.750	24.542	=		Bucaramanga, Mercados del centro	18.289	20.132	19.386	=	
Buenaventura (Valle del Cauca)	23.500	24.080	23.790	=		Cartagena, Bazurto	18.056	18.889	18.611	-	
Cali, La Floresta	23.600	23.600	23.600	=		Cúcuta, Cenabastos	19.306	20.347	19.792	=	
Cali, Santa Helena	23.200	23.200	23.200	=		Cúcuta, La Nueva Sexta	18.611	19.722	19.167	-	
Cali, Siloé	23.600	24.000	23.733	=		Medellín, Central Mayorista de Antioquia	18.118	18.882	18.543	-	
Cartago (Valle del Cauca)	22.000	23.200	22.733	+		Montería, Mercado del Sur	14.444	14.778	14.639	-	
Ibagué, Plaza La 21	24.000	25.200	24.667	-		Neiva, Surabastos	19.408	19.737	19.572	+	
Manizales, Centro Galerías	23.000	23.600	23.450	=		Popayán, Plaza de mercado del barrio Bolívar	16.908	16.974	16.939	+	
Medellín, Central Mayorista de Antioquia	21.096	21.240	21.194	=		Santa Marta (Magdalena)	20.278	20.278	20.278	=	
Medellín, Plaza Minorista "José María Villa"	21.828	22.000	21.937	+		Frijol enlatado					
Palmira (Valle del Cauca)	22.720	23.200	22.860	+		Medellín, Central Mayorista de Antioquia	9.274	11.853	10.527	-	
Popayán, Plaza de mercado del barrio Bolívar	22.080	22.200	22.145	=		Medellín, Plaza Minorista "José María Villa"	11.351	11.638	11.458	=	
Tuluá (Valle del Cauca)	20.800	22.852	21.484	=		Galletas dulces redondas con crema					
Chocolate dulce						Barranquilla, Barranquillita	10.098	12.506	11.316	-	
Barranquilla, Barranquillita	13.550	13.620	13.592	-		Barranquilla, Granabastos	12.149	12.450	12.299	+	
Barranquilla, Granabastos	13.000	15.000	14.167	+		Bogotá, D.C., Plaza España	11.747	12.144	11.934	+	
Bogotá, D.C., Corabastos	10.363	10.583	10.482	+		Bucaramanga, Centroabastos	12.283	12.779	12.531	+	
Bogotá, D.C., Plaza España	10.868	11.221	11.030	+		Bucaramanga, Mercados del centro	12.407	12.779	12.593	+	
Bucaramanga, Centroabastos	9.860	10.900	10.387	-		Cartagena, Bazurto	11.667	12.153	11.875	+	
Bucaramanga, Mercados del centro	9.800	10.100	9.967	-		Cúcuta, Cenabastos	12.200	12.655	12.428	=	
Cartagena, Bazurto	14.500	15.000	14.833	=		Cúcuta, La Nueva Sexta	11.373	12.355	11.700	-	
Cúcuta, Cenabastos	11.354	11.750	11.552	+		Ibagué, Plaza La 21	12.167	12.333	12.229	=	
Florencia (Caquetá)	10.680	10.800	10.740	+							
Ibagué, Plaza La 21	11.400	11.800	11.550	+							
Montería, Mercado del Sur	15.500	16.500	15.900	=							
Neiva, Surabastos	12.083	12.500	12.292	+							

Cuadro 10. Mercados mayoristas. Precios de venta de productos procesados (continuación)
2021 (16 al 22 de enero)

Productos y mercados	Pesos por kilogramo				Tendencia	Productos y mercados	Pesos por kilogramo				Tendencia
	Mínimo	Máximo	Medio				Mínimo	Máximo	Medio		
Galletas dulces redondas con crema (continuación)						Gelatina (continuación)					
Pamplona (Norte de Santander)	12.407	12.407	12.407	=		Cartagena, Bazurto	22.917	23.958	23.438	-	
Santa Marta (Magdalena)	9.861	10.000	9.948	=		Cartago (Valle del Cauca)	19.792	22.500	21.111	=	
Sincelejo, Nuevo Mercado	11.333	11.910	11.566	=		Cúcuta, Cenabastos	21.875	22.760	22.170	-	
						Cúcuta, La Nueva Sexta	21.875	21.875	21.875	=	
						Ibagué, Plaza La 21	21.667	21.875	21.813	-	
Galletas saladas						Manizales, Centro Galerías	22.396	24.479	23.264	=	
Armenia, Mercar	11.250	11.528	11.389	=		Medellín, Central Mayorista de Antioquia	21.354	21.615	21.419	=	
Barranquilla, Barranquillita	7.850	8.146	7.987	-		Neiva, Surabastos	23.958	25.000	24.740	+	
Barranquilla, Granabastos	7.576	11.389	9.580	-		Palmira (Valle del Cauca)	24.740	26.250	25.313	+	
Bogotá, D.C., Corabastos	10.278	10.556	10.417	-		Pamplona (Norte de Santander)	21.875	23.438	22.917	+	
Bogotá, D.C., Paloquemao	11.944	12.361	12.176	+		Pasto, El Potrerillo	20.313	20.833	20.573	=	
Bogotá, D.C., Plaza España	10.597	11.056	10.750	-		Pereira, Mercasa	20.625	21.125	20.875	=	
Bucaramanga, Centroabastos	11.000	11.333	11.167	+		Popayán, Plaza de mercado del barrio Bolívar	25.000	25.156	25.087	=	
Bucaramanga, Mercados del centro	10.667	11.500	11.000	+		Santa Marta (Magdalena)	24.479	25.000	24.740	+	
Buenaventura (Valle del Cauca)	10.069	10.347	10.185	-		Tuluá (Valle del Cauca)	19.792	23.125	21.128	=	
Cali, La Floresta	12.083	12.361	12.222	+		Valledupar, Mercado Nuevo	21.875	23.958	22.917	=	
Cali, Santa Helena	11.111	11.389	11.296	+							
Cali, Siloé	12.222	12.500	12.361	+		Harina de trigo					
Cartagena, Bazurto	8.523	8.712	8.586	=		Armenia, Mercar	1.920	2.000	1.965	=	
Cartago (Valle del Cauca)	10.347	10.944	10.671	=		Barranquilla, Barranquillita	1.597	1.599	1.598	+	
Cúcuta, Cenabastos	10.208	11.667	10.866	=		Barranquilla, Granabastos	1.600	1.660	1.635	+	
Cúcuta, La Nueva Sexta	8.144	8.996	8.570	n.d.		Bogotá, D.C., Corabastos	1.900	1.920	1.913	-	
Florencia (Caquetá)	10.972	10.972	10.972	+		Bogotá, D.C., Paloquemao	1.900	1.960	1.927	-	
Ibagué, Plaza La 21	10.625	10.757	10.693	-		Bogotá, D.C., Plaza España	1.840	1.920	1.894	-	
Manizales, Centro Galerías	9.000	10.417	9.806	=		Bucaramanga, Centroabastos	2.320	2.368	2.341	+	
Medellín, Central Mayorista de Antioquia	8.314	9.861	9.156	=		Bucaramanga, Mercados del centro	2.600	2.720	2.640	-	
Medellín, Plaza Minorista "José María Villa"	10.347	10.486	10.410	+		Buenaventura (Valle del Cauca)	2.120	2.320	2.240	-	
Montería, Mercado del Sur	8.523	8.712	8.665	=		Cali, La Floresta	3.200	3.400	3.333	+	
Neiva, Surabastos	10.417	11.111	10.799	-		Cali, Santa Helena	3.200	3.360	3.307	+	
Palmira (Valle del Cauca)	12.153	12.333	12.229	+		Cali, Siloé	3.360	3.520	3.467	+	
Pamplona (Norte de Santander)	9.769	9.887	9.848	=		Cartagena, Bazurto	1.880	1.940	1.900	+	
Pasto, El Potrerillo	9.696	10.220	9.974	+		Cartago (Valle del Cauca)	2.240	2.400	2.333	=	
Pereira, Mercasa	9.106	10.314	9.553	=		Cúcuta, Cenabastos	2.200	2.300	2.267	+	
Popayán, Plaza de mercado del barrio Bolívar	10.472	10.694	10.574	-		Cúcuta, La Nueva Sexta	2.040	2.270	2.137	-	
Santa Marta (Magdalena)	7.576	11.667	9.667	-		Florencia (Caquetá)	2.400	2.400	2.400	=	
Sincelejo, Nuevo Mercado	8.333	8.428	8.376	=		Ibagué, Plaza La 21	2.224	2.352	2.290	+	
Tuluá (Valle del Cauca)	10.167	11.104	10.609	=		Manizales, Centro Galerías	2.400	2.640	2.480	=	
Valledupar, Mercado Nuevo	8.144	11.111	9.630	=		Medellín, Central Mayorista de Antioquia	3.000	3.200	3.130	=	
Villavicencio, CAV	8.920	9.545	9.135	+		Medellín, Plaza Minorista "José María Villa"	3.200	3.400	3.313	+	
						Montería, Mercado del Sur	2.080	2.176	2.140	=	
						Neiva, Surabastos	2.080	2.120	2.090	-	
						Palmira (Valle del Cauca)	3.300	3.440	3.381	=	
						Pamplona (Norte de Santander)	2.200	2.200	2.200	=	
						Pasto, El Potrerillo	1.960	2.000	1.990	=	
						Pereira, Mercasa	2.790	3.052	2.917	=	
						Popayán, Plaza de mercado del barrio Bolívar	2.000	2.080	2.027	-	
						Santa Marta (Magdalena)	1.760	1.840	1.820	-	
						Sincelejo, Nuevo Mercado	1.640	1.640	1.640	=	
						Tuluá (Valle del Cauca)	2.224	2.400	2.315	=	
						Valledupar, Mercado Nuevo	2.000	2.083	2.028	=	
						Villavicencio, CAV	1.992	2.000	1.997	-	
Gelatina											
Barranquilla, Barranquillita	22.396	22.525	22.464	-							
Barranquilla, Granabastos	21.354	22.396	21.940	+							
Bogotá, D.C., Corabastos	21.146	21.875	21.597	-							
Bogotá, D.C., Plaza España	21.250	22.682	22.109	+							
Bucaramanga, Centroabastos	22.813	25.521	24.167	-							
Bucaramanga, Mercados del centro	21.615	24.010	23.021	-							
Buenaventura (Valle del Cauca)	21.094	22.656	22.049	-							
Cali, La Floresta	25.000	25.521	25.174	+							
Cali, Santa Helena	23.958	25.000	24.653	+							
Cali, Siloé	25.000	26.042	25.694	+							

BOLETÍN SEMANAL PRECIOS MAYORISTAS

Cuadro 10. Mercados mayoristas. Precios de venta de productos procesados (continuación)
2021 (16 al 22 de enero)

Productos y mercados	Pesos por kilogramo				Tendencia	Productos y mercados	Pesos por kilogramo				Tendencia
	Mínimo	Máximo	Medio				Mínimo	Máximo	Medio		
Harina precocida de maíz						Jugo instantáneo (sobre)					
Arauca (Arauca)	4.417	4.500	4.473	-		(continuación)					
Armenia, Mercar	3.167	3.333	3.236	=	Cali, Santa Helena	24.167	24.444	24.352	+		
Barranquilla, Barranquillita	2.650	2.721	2.692	+	Cali, Siloé	24.444	25.000	24.815	=		
Barranquilla, Granabastos	2.333	2.500	2.438	+	Cartagena, Bazaruto	22.778	23.611	23.333	=		
Bogotá, D.C., Corabastos	3.367	3.467	3.417	-	Cartago (Valle del Cauca)	25.000	25.000	25.000	=		
Bogotá, D.C., Paloquemao	3.500	3.667	3.583	+	Ibagué, Plaza La 21	23.583	23.611	23.604	-		
Bogotá, D.C., Plaza España	3.300	3.496	3.422	+	Medellín, Central Mayorista de Antioquia	23.889	25.000	24.444	-		
Bucaramanga, Centroabastos	2.708	2.792	2.750	+	Medellín, Plaza Minorista "José María Villa"	25.000	25.694	25.313	+		
Bucaramanga, Mercados del centro	2.708	2.833	2.764	-	Montería, Mercado del Sur	23.611	24.444	24.097	=		
Buenaventura (Valle del Cauca)	3.120	3.384	3.221	+	Palmira (Valle del Cauca)	24.444	25.000	24.653	=		
Cali, La Floresta	3.583	3.750	3.639	-	Pasto, El Potrerillo	23.611	25.000	23.958	=		
Cali, Santa Helena	3.440	3.600	3.547	=	Popayán, Plaza de mercado del barrio Bolívar	23.333	23.889	23.611	+		
Cali, Siloé	3.333	3.500	3.389	=	Santa Marta (Magdalena)	24.722	25.000	24.861	=		
Cartagena, Bazaruto	3.333	3.500	3.444	-	Sincelejo, Nuevo Mercado	22.778	23.889	23.333	=		
Cartago (Valle del Cauca)	3.040	3.480	3.251	=	Tuluá (Valle del Cauca)	23.889	24.583	24.120	=		
Cúcuta, Cenabastos	2.500	2.500	2.500	-	Valledupar, Mercado Nuevo	23.333	23.611	23.519	=		
Cúcuta, La Nueva Sexta	2.500	2.500	2.500	n.d.	Villavicencio, CAV	23.889	24.722	24.259	+		
Ibagué, Plaza La 21	2.575	2.617	2.597	+							
Manizales, Centro Galerías	3.167	3.400	3.325	=	Lomitos de atún en lata						
Montería, Mercado del Sur	3.167	3.417	3.246	=	Armenia, Mercar	26.961	27.574	27.328	=		
Neiva, Surabastos	3.333	3.500	3.417	+	Barranquilla, Barranquillita	18.228	18.433	18.335	+		
Palmira (Valle del Cauca)	3.800	3.908	3.873	+	Barranquilla, Granabastos	24.969	25.391	25.163	-		
Pamplona (Norte de Santander)	2.450	2.450	2.450	=	Bogotá, D.C., Corabastos	24.510	24.877	24.739	+		
Pasto, El Potrerillo	2.560	2.720	2.627	=	Bogotá, D.C., Plaza España	24.632	25.858	25.049	+		
Pereira, Mercasa	3.175	3.370	3.273	=	Bucaramanga, Centroabastos	24.326	25.882	25.274	-		
Popayán, Plaza de mercado del barrio Bolívar	2.320	2.360	2.333	=	Bucaramanga, Mercados del centro	25.735	26.471	26.127	-		
Santa Marta (Magdalena)	2.500	2.667	2.609	=	Buenaventura (Valle del Cauca)	30.768	31.732	31.237	-		
Sincelejo, Nuevo Mercado	3.167	3.250	3.227	=	Cali, La Floresta	22.917	23.529	23.243	+		
Tuluá (Valle del Cauca)	3.040	3.384	3.189	=	Cali, Santa Helena	25.000	25.490	25.204	-		
Valledupar, Mercado Nuevo	2.333	2.500	2.389	=	Cali, Siloé	22.672	23.529	23.162	=		
Villavicencio, CAV	2.458	2.583	2.531	+	Cartago (Valle del Cauca)	22.059	25.294	23.546	+		
					Cúcuta, Cenabastos	23.652	25.000	24.428	-		
					Cúcuta, La Nueva Sexta	23.529	25.000	24.346	+		
Jugo de frutas						Medellín, Central Mayorista de Antioquia	27.451	28.186	27.941	-	
Barranquilla, Barranquillita	5.800	5.907	5.865	+	Medellín, Plaza Minorista "José María Villa"	31.618	32.108	31.863	+		
Barranquilla, Granabastos	5.581	5.891	5.744	+	Montería, Mercado del Sur	25.000	25.245	25.153	=		
Cartagena, Bazaruto	6.822	6.977	6.925	=	Neiva, Surabastos	26.471	26.471	26.471	=		
Santa Marta (Magdalena)	5.891	5.891	5.891	=	Palmira (Valle del Cauca)	26.471	26.765	26.642	+		
Sincelejo, Nuevo Mercado	6.512	6.667	6.605	=	Pamplona (Norte de Santander)	23.284	23.529	23.407	-		
Valledupar, Mercado Nuevo	6.202	6.822	6.512	=	Pasto, El Potrerillo	20.238	20.476	20.357	=		
					Pereira, Mercasa	25.000	26.118	25.491	=		
Jugo instantáneo (sobre)						Popayán, Plaza de mercado del barrio Bolívar	24.167	24.524	24.345	=	
Armenia, Mercar	28.611	29.167	28.889	=	Santa Marta (Magdalena)	21.446	23.529	22.377	=		
Barranquilla, Barranquillita	24.444	25.000	24.815	=	Tuluá (Valle del Cauca)	20.466	24.142	22.222	=		
Barranquilla, Granabastos	24.444	25.000	24.722	-	Villavicencio, CAV	24.093	24.510	24.371	+		
Bogotá, D.C., Corabastos	29.000	30.000	29.556	-							
Bogotá, D.C., Paloquemao	31.667	33.333	32.667	=	Maíz enlatado						
Bogotá, D.C., Plaza España	29.333	30.000	29.792	-	Medellín, Central Mayorista de Antioquia	9.645	9.838	9.717	=		
Buenaventura (Valle del Cauca)	23.889	25.000	24.630	-							
Cali, La Floresta	24.444	25.000	24.815	=							

Cuadro 10. Mercados mayoristas. Precios de venta de productos procesados (continuación)
2021 (16 al 22 de enero)

Productos y mercados	Pesos por kilogramo				Tendencia	Productos y mercados	Pesos por kilogramo				Tendencia
	Mínimo	Máximo	Medio				Mínimo	Máximo	Medio		
Manteca						Mayonesa doy pack (continuación)					
Armenia, Mercar	5.133	5.320	5.251	=		Cali, La Floresta	11.944	12.500	12.315	+	
Bogotá, D.C., Corabastos	4.133	4.333	4.244	-		Cali, Santa Helena	11.667	11.944	11.852	=	
Bogotá, D.C., Paloquemao	4.667	4.933	4.844	+		Cali, Siloé	12.222	12.500	12.407	+	
Bogotá, D.C., Plaza Las Flores	5.133	5.200	5.178	+		Cartagena, Bazurto	10.833	11.667	11.204	-	
Buenaventura (Valle del Cauca)	5.430	5.600	5.497	+		Cartago (Valle del Cauca)	10.917	11.389	11.102	-	
Cartago (Valle del Cauca)	5.600	6.500	5.967	+		Cúcuta, Cenabastos	8.333	9.259	8.796	-	
Florencia (Cauquetá)	5.500	5.500	5.500	+		Cúcuta, La Nueva Sexta	8.333	9.259	8.796	+	
Ibagué, Plaza La 21	5.230	5.340	5.290	=		Ibagué, Plaza La 21	11.500	11.750	11.625	-	
Manizales, Centro Galerías	6.200	6.500	6.367	=		Manizales, Centro Galerías	11.333	12.500	11.722	=	
Neiva, Surabastos	5.800	6.000	5.850	+		Medellín, Central Mayorista de Antioquia	10.694	10.972	10.833	=	
Palmira (Valle del Cauca)	6.800	7.120	6.975	-		Palmira (Valle del Cauca)	12.333	12.667	12.521	+	
Pamplona (Norte de Santander)	7.083	7.333	7.167	-		Pereira, Mercasa	7.676	8.415	8.022	=	
Popayán, Plaza de mercado del barrio Bolívar	4.550	4.610	4.587	=		Popayán, Plaza de mercado del barrio Bolívar	16.184	19.561	17.668	+	
Tuluá (Valle del Cauca)	6.000	6.560	6.280	=		Santa Marta (Magdalena)	8.987	9.314	9.139	=	
Margarina						Sincelejo, Nuevo Mercado	10.722	11.333	10.931	=	
Armenia, Mercar	13.250	13.550	13.400	=		Tuluá (Valle del Cauca)	10.667	17.456	13.754	-	
Barranquilla, Barranquillita	12.500	12.667	12.583	+		Valledupar, Mercado Nuevo	10.833	11.111	11.019	=	
Barranquilla, Granabastos	11.500	12.833	12.042	-		Villavicencio, CAV	10.667	10.833	10.750	-	
Bogotá, D.C., Corabastos	9.800	10.000	9.900	-		Mostaza doy pack					
Bogotá, D.C., Plaza España	9.930	10.520	10.317	+		Barranquilla, Barranquillita	9.470	9.841	9.653	+	
Bucaramanga, Centroabastos	11.810	12.600	12.203	=		Barranquilla, Granabastos	9.432	9.848	9.583	+	
Bucaramanga, Mercados del centro	11.900	12.800	12.233	-		Pereira, Mercasa	12.083	13.400	12.692	=	
Buenaventura (Valle del Cauca)	16.470	17.050	16.760	-		Sincelejo, Nuevo Mercado	9.848	10.227	10.088	+	
Cali, La Floresta	18.000	18.500	18.167	-		Panela cuadrada blanca					
Cali, Siloé	18.000	18.500	18.333	+		Barranquilla, Barranquillita	2.344	3.000	2.706	-	
Cartago (Valle del Cauca)	16.800	17.650	17.150	+		Barranquilla, Granabastos	2.222	2.444	2.347	+	
Ibagué, Plaza La 21	8.180	8.340	8.237	+		Bucaramanga, Centroabastos	4.129	4.286	4.233	+	
Manizales, Centro Galerías	11.500	12.400	11.950	=		Bucaramanga, Mercados del centro	4.057	4.286	4.171	+	
Medellín, Central Mayorista de Antioquia	11.900	12.100	12.025	=		Cartagena, Bazurto	2.571	2.714	2.643	+	
Medellín, Plaza Minorista "José María Villa"	12.200	12.620	12.430	+		Charalá (Santander)	3.625	3.750	3.688	=	
Neiva, Surabastos	7.500	8.000	7.825	-		Güepsa (Santander)	3.670	3.730	3.695	+	
Palmira (Valle del Cauca)	18.000	18.300	18.188	-		Ibagué, Plaza La 21	3.525	3.556	3.545	+	
Pamplona (Norte de Santander)	8.800	9.000	8.867	-		Medellín, Central Mayorista de Antioquia	3.533	3.958	3.788	+	
Pereira, Mercasa	16.978	18.180	17.579	-		Moniquirá (Boyacá)	3.670	3.730	3.695	+	
Popayán, Plaza de mercado del barrio Bolívar	17.400	17.590	17.497	=		San Gil (Santander)	3.650	3.750	3.700	=	
Santa Marta (Magdalena)	12.500	12.500	12.500	=		Santana (Boyacá)	3.646	3.750	3.694	+	
Tuluá (Valle del Cauca)	17.200	17.660	17.360	=		Sincelejo, Nuevo Mercado	4.450	4.625	4.519	-	
Villavicencio, CAV	8.770	9.350	9.040	+		Tunja, Complejo de Servicios del Sur	3.875	4.063	3.969	-	
Mayonesa doy pack						Valledupar, Mercado Nuevo	4.167	4.333	4.241	=	
Armenia, Mercar	13.377	13.706	13.501	=		Vélez (Santander)	3.700	3.750	3.725	+	
Barranquilla, Barranquillita	11.472	11.547	11.518	-		Panela cuadrada morena					
Barranquilla, Granabastos	11.111	11.944	11.563	-		Ancuya (Nariño)	2.900	3.000	2.967	+	
Bogotá, D.C., Corabastos	10.500	10.833	10.667	-		Bogotá, D.C., Corabastos	3.900	4.000	3.947	-	
Bogotá, D.C., Plaza España	10.333	11.014	10.712	-		Bogotá, D.C., Paloquemao	4.100	4.400	4.300	+	
Bucaramanga, Centroabastos	8.567	12.000	10.032	=		Bogotá, D.C., Plaza España	4.050	4.200	4.117	+	
Bucaramanga, Mercados del centro	8.700	8.917	8.789	=		Bogotá, D.C., Plaza Las Flores	3.900	4.000	3.963	+	
Buenaventura (Valle del Cauca)	17.632	18.860	18.132	+		Bucaramanga, Centroabastos	4.400	4.467	4.444	+	
						Bucaramanga, Mercados del centro	4.533	4.533	4.533	-	

BOLETÍN SEMANAL PRECIOS MAYORISTAS

Cuadro 10. Mercados mayoristas. Precios de venta de productos procesados (continuación)
2021 (16 al 22 de enero)

Productos y mercados	Pesos por kilogramo			
	Mínimo	Máximo	Medio	Tendencia
Panela cuadrada morena (continuación)				
Caparrapí (Cundinamarca)	3.650	3.800	3.700	+
Charalá (Santander)	3.625	3.750	3.688	=
Consacá (Nariño)	3.100	3.200	3.150	+
Cúcuta, Cenabastos	3.175	3.770	3.472	+
Cúcuta, La Nueva Sexta	2.976	3.175	3.075	-
Florencia (Cauquetá)	3.583	3.583	3.583	=
Güepsa (Santander)	3.450	3.480	3.467	+
Moniquirí (Boyacá)	3.446	3.480	3.463	+
Montería, Mercado del Sur	2.714	2.857	2.804	=
Neiva, Surabastos	3.900	4.000	3.950	+
Nocaima (Cundinamarca)	3.700	3.750	3.718	+
Pamplona (Norte de Santander)	3.790	3.856	3.834	+
Pasto, El Poterillo	3.360	3.480	3.420	+
Popayán, Plaza de mercado del barrio Bolívar	3.500	3.583	3.528	+
San Gil (Santander)	3.650	3.750	3.700	=
Santa Marta (Magdalena)	2.153	2.267	2.222	=
Santana (Boyacá)	3.456	3.490	3.476	+
Tuluá (Valle del Cauca)	3.333	3.458	3.388	=
Vélez (Santander)	3.460	3.490	3.477	+
Villavicencio, CAV	4.500	4.900	4.733	+
Villeta (Cundinamarca)	3.650	3.900	3.757	+
Panela en pastilla				
Caparrapí (Cundinamarca)	3.875	3.875	3.875	=
Nocaima (Cundinamarca)	4.010	4.063	4.049	+
Villeta (Cundinamarca)	4.063	4.125	4.094	=
Panela redonda blanca				
Medellín, Central Mayorista de Antioquia	3.300	3.400	3.350	=
Sincelejo, Nuevo Mercado	4.286	4.557	4.376	=
Panela redonda morena				
Ancuya (Nariño)	3.000	3.000	3.000	n.d.
Armenia, Mercar	3.125	3.250	3.181	-
Buenaventura (Valle del Cauca)	4.075	4.100	4.088	+
Cali, La Floresta	4.000	4.083	4.028	=
Cali, Santa Helena	3.917	4.042	3.972	=
Cali, Siloé	4.000	4.042	4.028	=
Caparrapí (Cundinamarca)	4.427	4.427	4.427	n.d.
Cartago (Valle del Cauca)	3.333	3.417	3.375	=
Manizales, Centro Galerías	3.250	3.375	3.323	-
Medellín, Central Mayorista de Antioquia	3.500	3.550	3.528	=
Medellín, Plaza Minorista "José María Villa"	3.292	3.333	3.313	-
Montería, Mercado del Sur	3.200	3.400	3.275	-
Palmira (Valle del Cauca)	3.000	3.083	3.041	+
Pereira, Mercasa	3.250	3.500	3.375	=
Sandoná (Nariño)	3.050	3.100	3.075	+
Sonsón (Antioquia)	3.333	3.333	3.333	n.d.
Tuluá (Valle del Cauca)	3.192	3.333	3.283	+
Yolombó (Antioquia)	3.167	3.500	3.310	+
Pastas alimenticias				
Arauca (Arauca)	2.958	3.000	2.979	=
Armenia, Mercar	5.000	5.167	5.083	=
Barranquilla, Barranquillita	4.798	5.000	4.907	-
Barranquilla, Granabastos	4.833	5.167	5.000	+
Bogotá, D.C., Corabastos	5.983	6.167	6.050	-
Bogotá, D.C., Paloquemao	6.500	6.833	6.611	-
Bogotá, D.C., Plaza España	6.083	6.267	6.183	+
Bogotá, D.C., Plaza Las Flores	6.250	6.500	6.361	n.d.
Bucaramanga, Centroabastos	5.560	5.600	5.587	=
Bucaramanga, Mercados del centro	5.480	5.600	5.533	-
Buenaventura (Valle del Cauca)	5.125	5.479	5.271	+
Cali, La Floresta	5.208	5.417	5.278	-
Cali, Santa Helena	5.333	5.667	5.500	=
Cali, Siloé	5.208	5.625	5.486	+
Cartagena, Bazurto	4.333	4.667	4.472	+
Cartago (Valle del Cauca)	4.833	5.500	5.111	=
Cúcuta, Cenabastos	3.625	4.000	3.856	+
Cúcuta, La Nueva Sexta	3.333	3.417	3.361	=
Florencia (Cauquetá)	3.833	4.000	3.917	=
Ibagué, Plaza La 21	6.208	6.317	6.258	+
Manizales, Centro Galerías	4.400	6.000	5.200	=
Medellín, Central Mayorista de Antioquia	6.000	6.250	6.117	=
Medellín, Plaza Minorista "José María Villa"	6.283	6.500	6.404	+
Montería, Mercado del Sur	4.960	5.360	5.140	=
Neiva, Surabastos	5.967	6.083	6.013	-
Palmira (Valle del Cauca)	5.800	5.958	5.904	-
Pamplona (Norte de Santander)	3.500	3.750	3.667	+
Pereira, Mercasa	5.407	6.000	5.774	=
Popayán, Plaza de mercado del barrio Bolívar	4.833	5.000	4.894	-
Santa Marta (Magdalena)	3.680	3.840	3.780	=
Sincelejo, Nuevo Mercado	4.480	4.960	4.770	=
Tuluá (Valle del Cauca)	5.833	6.667	6.178	=
Valledupar, Mercado Nuevo	4.480	4.800	4.587	=
Villavicencio, CAV	5.833	6.083	6.021	+
Sal yodada				
Armenia, Mercar	1.080	1.104	1.091	=
Barranquilla, Barranquillita	1.032	1.040	1.037	-
Barranquilla, Granabastos	1.000	1.080	1.042	+
Bogotá, D.C., Corabastos	620	640	633	=
Bogotá, D.C., Paloquemao	700	720	713	-
Bogotá, D.C., Plaza España	1.200	1.225	1.208	+
Bucaramanga, Centroabastos	1.125	1.200	1.155	-
Bucaramanga, Mercados del centro	1.250	1.250	1.250	=
Buenaventura (Valle del Cauca)	944	952	949	-
Cali, La Floresta	1.200	1.280	1.253	=
Cali, Santa Helena	1.160	1.200	1.173	=
Cali, Siloé	1.200	1.280	1.253	+
Cartagena, Bazurto	640	680	667	=
Cartago (Valle del Cauca)	1.040	1.160	1.107	=
Cúcuta, Cenabastos	1.165	1.300	1.213	-

Cuadro 10. Mercados mayoristas. Precios de venta de productos procesados (continuación)
2021 (16 al 22 de enero)

Productos y mercados	Pesos por kilogramo				Tendencia	Productos y mercados	Pesos por kilogramo				Tendencia
	Mínimo	Máximo	Medio				Mínimo	Máximo	Medio		
Sal yodada (continuación)						Salsa de tomate doy pack (continuación)					
Cúcuta, La Nueva Sexta	1.175	1.300	1.233		+	Medellín, Plaza Minorista "José María Villa"	10.417	10.833	10.660		+
Ibagué, Plaza La 21	1.248	1.272	1.262		=	Montería, Mercado del Sur	10.174	10.659	10.296		=
Manizales, Centro Galerías	1.200	1.280	1.240		=	Palmira (Valle del Cauca)	12.333	12.667	12.521		+
Medellín, Central Mayorista de Antioquia	1.400	1.440	1.420		+	Pereira, Mercasa	8.088	8.497	8.306		=
Medellín, Plaza Minorista "José María Villa"	1.280	1.440	1.363		+	Popayán, Plaza de mercado del barrio Bolívar	11.427	13.509	12.398		+
Montería, Mercado del Sur	1.080	1.120	1.090		-	Bolívar					
Neiva, Surabastos	1.280	1.440	1.380		+	Santa Marta (Magdalena)	8.987	9.314	9.139		=
Palmira (Valle del Cauca)	1.160	1.200	1.190		+	Sincelejo, Nuevo Mercado	10.722	11.333	10.931		=
Pamplona (Norte de Santander)	1.200	1.200	1.200		=	Tuluá (Valle del Cauca)	10.556	14.625	12.300		-
Pasto, El Potrerillo	1.100	1.150	1.131		+	Valledupar, Mercado Nuevo	10.833	11.111	11.019		=
Pereira, Mercasa	1.100	1.280	1.177		=	Villavicencio, CAV	10.667	10.833	10.750		-
Popayán, Plaza de mercado del barrio Bolívar	1.120	1.136	1.125		-						
Santa Marta (Magdalena)	1.040	1.080	1.050		=	Sardinias en lata					
Sincelejo, Nuevo Mercado	960	976	964		-	Armenia, Mercar	12.157	12.451	12.320		=
Tuluá (Valle del Cauca)	1.032	1.112	1.069		-	Barranquilla, Barranquillita	7.775	7.800	7.785		-
Tunja, Complejo de Servicios del Sur	600	620	613		=	Barranquilla, Granabastos	7.647	7.745	7.690		-
Valledupar, Mercado Nuevo	960	1.000	987		=	Bogotá, D.C., Corabastos	11.608	11.941	11.771		-
Villavicencio, CAV	1.175	1.255	1.228		++	Bogotá, D.C., Plaza España	11.882	12.451	12.196		-
						Buenaventura (Valle del Cauca)	9.539	9.917	9.728		-
Salsa de tomate doy pack						Cali, La Floresta	10.098	10.196	10.131		+
Armenia, Mercar	13.377	13.684	13.494		-	Cali, Santa Helena	12.010	12.157	12.059		+
Barranquilla, Barranquillita	10.667	11.077	10.925		-	Cali, Siloé	10.294	10.637	10.490		+
Barranquilla, Granabastos	11.111	11.944	11.528		=	Cartagena, Bazurto	9.069	9.314	9.191		+
Bogotá, D.C., Corabastos	10.500	10.833	10.667		-	Cartago (Valle del Cauca)	11.275	12.235	11.755		+
Bogotá, D.C., Plaza España	10.333	11.014	10.712		-	Cúcuta, Cenabastos	12.010	12.941	12.475		=
Bucaramanga, Centroabastos	7.083	10.000	8.563		-	Cúcuta, La Nueva Sexta	11.275	11.422	11.348		+
Bucaramanga, Mercados del centro	7.000	7.200	7.122		=	Manizales, Centro Galerías	12.500	12.941	12.831		=
Cali, La Floresta	11.944	12.500	12.315		=	Medellín, Central Mayorista de Antioquia	10.686	10.784	10.735		=
Cali, Santa Helena	11.667	11.944	11.852		=	Medellín, Plaza Minorista "José María Villa"	11.078	11.176	11.127		+
Cali, Siloé	12.222	12.500	12.407		+	Montería, Mercado del Sur	10.098	10.196	10.141		=
Cartagena, Bazurto	10.833	11.667	11.204		-	Palmira (Valle del Cauca)	12.824	13.059	12.929		-
Cartago (Valle del Cauca)	10.917	11.111	11.009		=	Pamplona (Norte de Santander)	12.255	12.745	12.516		-
Cúcuta, Cenabastos	8.333	9.259	8.796		-	Pasto, El Potrerillo	9.412	9.559	9.485		+
Cúcuta, La Nueva Sexta	8.333	9.259	8.796		+	Pereira, Mercasa	12.137	12.859	12.410		=
Ibagué, Plaza La 21	9.500	9.750	9.583		-	Popayán, Plaza de mercado del barrio Bolívar	9.216	9.314	9.281		-
Manizales, Centro Galerías	11.333	12.500	11.722		-	Santa Marta (Magdalena)	7.157	7.304	7.224		=
Medellín, Central Mayorista de Antioquia	9.722	10.278	10.000		=	Sincelejo, Nuevo Mercado	9.500	9.608	9.539		=

Cuadro 10. Mercados mayoristas. Precios de venta de productos procesados (conclusión) 2021 (16 al 22 de enero)

Productos y mercados	Pesos por kilogramo				Tendencia	Productos y mercados	Pesos por kilogramo				Tendencia
	Mínimo	Máximo	Medio	Precios			Mínimo	Máximo	Medio	Precios	
Sardinas en lata (continuación)						Vinagre (continuación)					
Tuluá (Valle del Cauca)	10.588	12.412	11.425		=	Bucaramanga, Centroabastos	1.867	2.000	1.956		-
Villavicencio, CAV	11.882	12.353	12.056		-	Bucaramanga, Mercados del centro	2.500	2.600	2.550		=
Sopa de pollo (caja)						Cartagena, Bazurto	1.167	1.250	1.194		=
Bogotá, D.C., Corabastos	44.160	45.584	44.634		=	Cúcuta, Cenabastos	1.583	1.708	1.625		=
Bogotá, D.C., Paloquemao	49.858	49.858	49.858		+	Cúcuta, La Nueva Sexta	1.667	1.750	1.694		=
Bogotá, D.C., Plaza España	42.308	43.447	43.044		-	Pamplona (Norte de Santander)	1.583	1.583	1.583		=
Vinagre						Pereira, Mercasa	4.690	4.733	4.712		=
Barranquilla, Barranquillita	1.667	1.704	1.689		=	Santa Marta (Magdalena)	1.217	1.250	1.242		=
Barranquilla, Granabastos	1.667	1.750	1.698		+	Sincelejo, Nuevo Mercado	1.250	1.333	1.292		=
						Valledupar, Mercado Nuevo	1.000	1.083	1.056		=

TENDENCIAS

---	-	+	+++
Variación mayor al -20 %	Variación entre 0 % y -10 %	Variación entre 0 % y 10 %	Variación mayor al 20 %
--	=	++	n. d.
Variación entre -10 % y -20 %	Variación igual a 0 %	Variación entre 10 % y 20 %	No determinado



@DANE_Colombia



/DANEColombia



/DANEColombia



@DANEColombia

SIPSA Sistema de Información de Precios y Abastecimiento del Sector Agropecuario

www.dane.gov.co