


BOLETÍN SEMANAL PRECIOS MAYORISTAS

DANE
INFORMACIÓN PARA TODOS



COMPORTAMIENTO DE LOS PRECIOS

Aumentaron los precios de las frutas

El Departamento Administrativo Nacional de Estadística (DANE), por medio del Sistema de Información de Precios y Abastecimiento del Sector Agropecuario (Sipsa) comunicó que durante la semana del 23 al 29 de enero de 2021 aumentaron las cotizaciones de las frutas y los tubérculos. En cambio se redujeron los precios de las verduras.

Subieron las cotizaciones mayoristas de las frutas por el incremento de los precios de la guayaba pera, las manzanas roya gala, roja y verde importadas, los limones común y Tahití, la guanábana y el lulo. El aumento de los precios de la guayaba pera obedeció a la reducción de la oferta desde Meta, Valle del Cauca, Caldas y Quindío, donde están terminando las cosechas.

Igualmente, se incrementaron los precios mayoristas de los tubérculos, debido al comportamiento de las papas capira, parda pastusa, superior, criolla limpia, suprema, única y nevada. En el caso de la papa capira, se destacó la reducción de la producción en Cundinamarca, Antioquia y Nariño y la menor recolección del producto.

En contraste, bajaron los precios de las verduras, debido al comportamiento de la habichuela, el tomate chonto, el apio, la lechuga Batavia, el repollo blanco, el chócolo mazorca y la cebolla junca. Se registró una mayor producción de habichuela pues están saliendo las cosechas en Antioquia, Cundinamarca, Tolima, Caldas, Valle del Cauca y Nariño. De la misma forma, se presentó una reducción en los precios del tomate chonto ya que aumentó el ingreso de producto desde Valle del Cauca, Norte de Santander, Cundinamarca y Boyacá, por la salida de nuevas cosechas.

CONTENIDO

Comportamiento de los precios	1
Informe de contexto	2
Indicador de abastecimiento	4
Lo que más sube y lo que más baja	7
Verduras y hortalizas	8
Frutas frescas	20
Tubérculos, raíces y plátanos	34
Granos, cárnicos y procesados	40



El futuro
es de todos

Gobierno
de Colombia

SIPSA Sistema de Información de Precios y
Abastecimiento del Sector Agropecuario

INFORME DE CONTEXTO

En enero subieron los precios de la habichuela

A lo largo del mes de enero se presentó un alza de las cotizaciones mayoristas de las verduras y hortalizas como la habichuela, el pepino cohombro, el apio, el tomate chonto y la cebolla cabezona blanca, entre otras. Se destacó el caso de la habichuela pues este comportamiento se presentó en treinta y seis de los cuarenta mercados donde se negoció.

Según el componente de Abastecimiento del SIPSA, Cundinamarca es el principal departamento abastecedor de habichuela, desde donde ingresó el 52,20% del total que llega a los mercados mayoristas estudiados durante el 2020; le siguen en orden de importancia Antioquia, Valle del Cauca y Norte de Santander.

Vale la pena anotar que en ciudades como Medellín, Bucaramanga, Cúcuta o Bogotá la mayor parte del abastecimiento del producto se hace de zonas productoras cercanas a los centros de distribución. En cambio, en otros casos como la Barranquilla, Sincelejo o Tunja ingresa desde zonas más lejanas.

En cuanto a los precios, como se mencionó anteriormente, se registró un aumento durante todo el mes de enero, con variaciones superiores al 40% en muchos mercados. Cabe destacar que este comportamiento coincidió con el patrón estacional de los precios en el cual se registran alzas en las cotizaciones mayoristas en los primeros meses del año.

Cuadro 1. Precios mayoristas y variación porcentual
Diciembre de 2020 y enero de 2021

Ciudad	Diciembre de 2020	Enero de 2021	Variación porcentual
Medellín	1.719	2.625	52,71
Bucaramanga	2.582	3.940	52,59
Tunja	2.544	3.833	50,67
Cúcuta	2.817	4.098	45,47
Bogotá	2.668	3.807	42,69
Sincelejo	2.540	3.610	42,13
Neiva	2.742	3.897	42,12
Villavicencio	2.442	3.461	41,73

* con información hasta el 27 de enero de 2021
Fuente: DANE- SIPSA. Cálculos: SIPSA

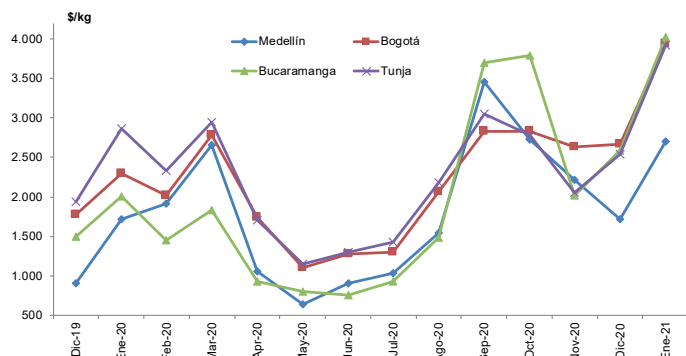
Una de las alzas más marcadas se observó en el mercado de Medellín con un 52,71%. Los comerciantes de esta ciudad afirmaron que esto se debió al menor nivel de ingreso de carga procedente de Santuario y Marinilla (Antioquia), a lo que se sumó un incremento de la demanda.

En la capital de Santander, por su parte, el abastecimiento se da en su mayoría desde el mismo departamento (82,99% del total), aunque también se cuenta con habichuela oriunda de Norte de Santander. En el primer departamento se destacan como proveedores los municipios de Los Santos, Piedecuesta y Lebrija, los cuales suman un poco más del 50% del total que llega al mercado de Bucaramanga. En esta ciudad el alza fue cercana al 53% en enero e indicaron las fuentes que el incremento estuvo asociado a la finalización de las cosechas en Zapatoca, Los Santos, Piedecuesta (Santander) y Cáchira (Norte de Santander), a lo que se sumó el envío de producto hacia los mercados regionales.

De la misma forma, en Tunja el alza de precio superó el 50% y obedeció a la reducción del abastecimiento desde los municipios de La Capilla, Ramiriquí, Tibaná, Garagoa, Guateque y Sáchica, en Boyacá, donde, según los comerciantes, hay escasez de cultivos en fase productiva. Adicionalmente, se despachó más carga hacia el mercado de Corabastos en Bogotá, donde se vende a un mejor precio.

BOLETÍN SEMANAL PRECIOS MAYORISTAS

Gráfico 1. Precios mensuales de la habichuela
Diciembre de 2019 a enero de 2021



Fuente: SIPSA- DANE

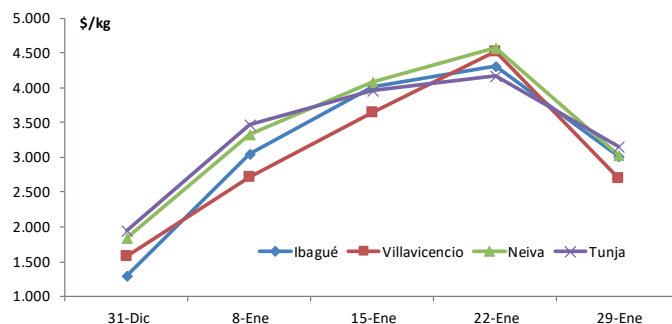
Por otro lado, en Cúcuta, según información suministrada por algunos comerciantes, el precio de la habichuela subió un 45,47%, dado que están finalizando la producción en algunos cultivos establecidos en Ábrego, Ocaña y Bochalema (Norte de Santander). A esta ciudad no solo llega de los anteriores municipios, sino también de los municipios de Gramalote, Pamplonita y Ragonvalia en el mismo departamento.

Por su parte, a la capital del país el 95,50% de la habichuela llega desde Cundinamarca, específicamente desde Fómeque, Anolaima, Fusagasugá, San Bernardo, Venecia, Cáqueza y Granada. El porcentaje restante ingresa desde Icononzo (Tolima) y La Capilla (Boyacá). En esta ciudad los incrementos en los precios superaron el 42% y obedecieron a que el ingreso de producto desde San Bernardo, Fómeque, Anolaima, Ubaque, Arbeláez, Fusagasugá, Silvania (Cundinamarca) no fue suficiente para cubrir los requerimientos de la demanda.

Otro mercado donde se registraron alzas en los precios fue Sincelejo, con 42,13%. Allí se redujo la oferta desde el Oriente de Antioquia, específicamente de los municipios de Marinilla y Santuario que están pasando por un período de finalización de cosechas. Además, en este mercado fue escasa la oferta de habichuela que ingresó desde Ocaña (Norte de Santander).

Vale la pena anotar que los precios mayoristas semanales se incrementaron durante la mayor parte de enero y solo para la última semana del mes estos disminuyeron, comportamiento que no fue suficiente para contrarrestar los incrementos registrados desde principio de mes.

Gráfico 2. Comportamiento de los precios semanales de la habichuela
Enero de 2021



Fuente: SIPSA- DANE

La reducción en los precios durante la última semana de enero obedeció a que comenzó a aumentar la oferta de producto de primera calidad oriundo de Antioquia, Cundinamarca, Valle del Cauca y Santander. Por ejemplo, en Villavicencio el descenso entre las semanas del 22 y el 29 de enero fue del 40,10%, mientras que en Neiva fue del 33,48%.

En general, se puede afirmar que el alza de las cotizaciones mayoristas de la habichuela durante el mes de enero fue dado por el menor nivel de ingreso desde las zonas productoras de Cundinamarca, Valle del Cauca, Santander y Norte de Santander y que este comportamiento fue generalizado en los diferentes mercados del país.

También cabe destacar que el abastecimiento de este producto se hace desde las regiones cercanas a los mercados y que Cundinamarca es el principal proveedor a nivel nacional y concentra el 52,50% del total nacional.

INDICADOR DE ABASTECIMIENTO DE ALIMENTOS

Menor oferta de tubérculos

El abastecimiento en los mercados mayoristas donde el SIPSA tomó información para las semanas del 14 al 20 y del 21 al 27 de enero de 2021 disminuyó en 2,53%.

Así, los tubérculos, raíces y plátanos disminuyeron su oferta en 6,20%, las verduras y hortalizas bajaron su acopio en 2,86% y las frutas cayeron en 2,81%; por el contrario, la categoría de otros grupos aumentó en 4,43%.

Entre los mercados mayoristas que registraron bajas en su oferta de alimentos se encuentran el Centro de Acopio de Ipiales donde disminuyó el abastecimiento en 27,85% por los tubérculos, raíces y plátanos (33,83% menos) debido al menor ingreso de las papas Morasurco, parda pastusa, Betina, suprema, única, capira y superior. En El Potrerillo en Pasto el abastecimiento decreció 15,44% por las frutas que registraron un menor suministro del orden del 26,34%, ante una disminución en la entrada de pera nacional, mandarina común, maracuyá, limón Tahití y tomate de árbol, entre otros.

En el mercado de Tunja, la oferta de alimentos decreció en 9,88%, a causa de los tubérculos, raíces y plátanos que tuvieron una variación negativa del 29,23% influenciado por las papas R-12, superior, Betina y criolla, así como la arracacha. En Centroabastos, en la ciudad de Bucaramanga, el aprovisionamiento bajó 8,97%, debido a la reducción en el acopio de tubérculos, raíces y plátanos del 15,83%, por la menor entrada de papas R-12, suprema, parda pastusa, única,



rubí, superior y criolla, la arracacha, la yuca y el plátano hartón verde.

En cuanto a Mercabastos y el Mercado Nuevo, en Valledupar, los inventarios de alimentos cayeron 8,29% por la categoría de otros grupos que presentaron una reducción en su ingreso del 33,51%, ante los menores volúmenes de azúcar, bocachico, maíz blanco, aceites, arroz, sal yodada y carne de pollo. Por su parte, en Montería disminuyó el acopio en 5,99% por la categoría de otros grupos que reportaron un decrecimiento del 56,11%, debido al menor ingreso de arroz y otros productos como harinas, galletas y carne de res.

Respecto a Cenabastos y la Nueva Sexta en Cúcuta, el aprovisionamiento de alimentos descendió 5,86% por la categoría de otros grupos que registró una disminución del 12,14%, como consecuencia de la poca entrada de maíz amarillo, leche en polvo, aceites, frijol, lenteja, azúcar y harinas. Finalmente, en Bogotá, en los mercados de Corabastos, Paloquemado y las plazas de las Flores y Samper Mendoza, decreció la oferta en 5,69% por las verduras y hortalizas (7,20% menos), como resultado del menor ingreso de alimentos como berenjena, ajo, cebollas cabezona y junca, arveja verde en vaina, zanahoria y chócolo mazorca.

La participación de los diferentes grupos en el total del abastecimiento para la semana comprendida del 21 al 27 de enero de 2021 fue la siguiente: los tubérculos, raíces y plátanos participaron con el 28,49%, las verduras y hortalizas concentraron el 27,69%, las frutas representaron el 24,65% y los otros grupos el 19,17%.

BOLETÍN SEMANAL PRECIOS MAYORISTAS

Cuadro 2. Evolución del abastecimiento por ciudad
2021 (14 al 27 de enero)

Total mercados			
Grupo	14 al 20 de enero	21 al 27 de enero	Variación (%)
Frutas	32.283	31.376	-2,81%
Tubérculos, raíces y plátanos	38.665	36.269	-6,20%
Verduras y hortalizas	36.286	35.247	-2,86%
Otros grupos	23.367	24.403	4,43%
Total general	130.602	127.295	-2,53%

Armenia, Mercar			
Grupo	14 al 20 de enero	21 al 27 de enero	Variación (%)
Frutas	583	568	-2,59%
Tubérculos, raíces y plátanos	859	862	0,32%
Verduras y hortalizas	687	748	8,99%
Otros grupos	384	501	30,55%
Total	2.513	2.679	6,63%

Barranquilla, Barranquillita y Granabastos			
Grupo	14 al 20 de enero	21 al 27 de enero	Variación (%)
Frutas	1.877	1.575	-16,06%
Tubérculos, raíces y plátanos	1.813	1.775	-2,10%
Verduras y hortalizas	1.379	1.363	-1,14%
Otros grupos	3.147	3.972	26,22%
Total	8.215	8.685	5,72%

Bogotá, D. C., Corabastos, Paloquemao, Plaza Las Flores y Plaza Samper Mendoza			
Grupo	14 al 20 de enero	21 al 27 de enero	Variación (%)
Frutas	13.018	12.510	-3,90%
Tubérculos, raíces y plátanos	11.936	11.273	-5,56%
Verduras y hortalizas	16.144	14.982	-7,20%
Otros grupos	5.774	5.441	-5,77%
Total	46.872	44.206	-5,69%

Bucaramanga, Centroabastos			
Grupo	14 al 20 de enero	21 al 27 de enero	Variación (%)
Frutas	3.338	3.005	-9,96%
Tubérculos, raíces y plátanos	2.684	2.259	-15,83%
Verduras y hortalizas	3.592	3.405	-5,20%
Otros grupos	523	558	6,68%
Total	10.137	9.228	-8,97%

Cali, Cavasa y Santa Helena			
Grupo	14 al 20 de enero	21 al 27 de enero	Variación (%)
Frutas	1.992	1.842	-7,51%
Tubérculos, raíces y plátanos	3.341	2.903	-13,10%
Verduras y hortalizas	2.617	2.757	5,33%
Otros grupos	2.585	2.836	9,73%
Total	10.535	10.339	-1,86%

Cartagena, Bazurto			
Grupo	14 al 20 de enero	21 al 27 de enero	Variación (%)
Frutas	624	650	4,16%
Tubérculos, raíces y plátanos	1.699	1.920	12,99%
Verduras y hortalizas	829	827	-0,33%
Otros grupos	905	1.042	15,23%
Total	4.057	4.438	9,41%

Cúcuta, Cenabastos y La Nueva Sexta			
Grupo	14 al 20 de enero	21 al 27 de enero	Variación (%)
Frutas	1.204	1.191	-1,11%
Tubérculos, raíces y plátanos	2.372	2.267	-4,42%
Verduras y hortalizas	1.534	1.500	-2,24%
Otros grupos	2.339	2.055	-12,14%
Total	7.450	7.014	-5,86%

Ibagué, Plaza La 21			
Grupo	14 al 20 de enero	21 al 27 de enero	Variación (%)
Frutas	172	206	19,52%
Tubérculos, raíces y plátanos	634	597	-5,82%
Verduras y hortalizas	272	259	-4,62%
Otros grupos	43	54	26,20%
Total	1.121	1.116	-0,42%

Ipiales, Centro de Acopio de Ipiales*			
Grupo	14 al 20 de enero	21 al 27 de enero	Variación (%)
Frutas	428	304	-28,97%
Tubérculos, raíces y plátanos	748	495	-33,83%
Verduras y hortalizas	236	220	-6,91%
Total	1.412	1.019	-27,85%

Manizales, Centro Galerías			
Grupo	14 al 20 de enero	21 al 27 de enero	Variación (%)
Frutas	367	423	15,18%
Tubérculos, raíces y plátanos	448	468	4,53%
Verduras y hortalizas	329	357	8,55%
Otros grupos	285	328	15,33%
Total	1.429	1.577	10,34%

Medellín, Central Mayorista de Antioquia y Plaza Minorista José María Villa			
Grupo	14 al 20 de enero	21 al 27 de enero	Variación (%)
Frutas	5.209	5.586	7,24%
Tubérculos, raíces y plátanos	4.920	4.717	-4,14%
Verduras y hortalizas	4.310	4.389	1,84%
Otros grupos	5.655	5.651	-0,06%
Total	20.093	20.343	1,24%

* En la Central de Acopio de Ipiales no ingresan alimentos clasificados en otros grupos.

Cuadro 2. Evolución del abastecimiento por ciudad (conclusión)
2021 (14 al 27 de enero)**Montería, Mercado del Sur**

Grupo	14 al 20 de enero	21 al 27 de enero	Variación (%)
Frutas	142	122	-14,53%
Tubérculos, raíces y plátanos	438	412	-5,85%
Verduras y hortalizas	254	293	15,27%
Otros grupos	85	37	-56,11%
Total	919	864	-5,99%

Santa Marta (Magdalena)

Grupo	14 al 20 de enero	21 al 27 de enero	Variación (%)
Frutas	163	196	20,46%
Tubérculos, raíces y plátanos	349	311	-10,90%
Verduras y hortalizas	216	208	-3,79%
Otros grupos	71	92	30,43%
Total	799	808	1,08%

Neiva, Surabastos

Grupo	14 al 20 de enero	21 al 27 de enero	Variación (%)
Frutas	327	325	-0,54%
Tubérculos, raíces y plátanos	653	671	2,72%
Verduras y hortalizas	522	574	9,89%
Otros grupos	179	200	11,51%
Total	1.681	1.770	5,25%

Sincelejo, Nuevo Mercado

Grupo	14 al 20 de enero	21 al 27 de enero	Variación (%)
Frutas	156	260	66,68%
Tubérculos, raíces y plátanos	491	491	-0,01%
Verduras y hortalizas	346	376	8,58%
Otros grupos	129	59	-54,07%
Total	1.122	1.186	5,72%

Pasto, El Potrerillo

Grupo	14 al 20 de enero	21 al 27 de enero	Variación (%)
Frutas	367	270	-26,34%
Tubérculos, raíces y plátanos	1.703	1.442	-15,33%
Verduras y hortalizas	769	688	-10,49%
Otros grupos	7	6	-15,80%
Total	2.847	2.407	-15,44%

Tunja, Complejo de Servicios del Sur

Grupo	14 al 20 de enero	21 al 27 de enero	Variación (%)
Frutas	567	601	6,12%
Tubérculos, raíces y plátanos	1.124	796	-29,23%
Verduras y hortalizas	799	847	5,99%
Otros grupos	0	0	-
Total	2.490	2.244	-9,88%

Pereira, Mercasa

Grupo	14 al 20 de enero	21 al 27 de enero	Variación (%)
Frutas	740	738	-0,39%
Tubérculos, raíces y plátanos	370	407	9,95%
Verduras y hortalizas	538	474	-11,76%
Otros grupos	568	932	64,07%
Total	2.217	2.551	15,10%

Valledupar, Mercabastos y Mercado Nuevo

Grupo	14 al 20 de enero	21 al 27 de enero	Variación (%)
Frutas	336	298	-11,44%
Tubérculos, raíces y plátanos	461	452	-1,98%
Verduras y hortalizas	277	305	9,81%
Otros grupos	272	181	-33,51%
Total	1.347	1.235	-8,29%

Popayán, Plaza de Mercado del Barrio Bolívar

Grupo	14 al 20 de enero	21 al 27 de enero	Variación (%)
Frutas	88	95	8,19%
Tubérculos, raíces y plátanos	851	945	10,96%
Verduras y hortalizas	87	115	32,99%
Otros grupos	210	256	22,09%
Total	1.236	1.411	14,20%

Villavicencio, Central de Abastos de Villavicencio

Grupo	14 al 20 de enero	21 al 27 de enero	Variación (%)
Frutas	585	609	4,14%
Tubérculos, raíces y plátanos	769	806	4,83%
Verduras y hortalizas	549	560	2,02%
Otros grupos	207	199	-3,81%
Total	2.110	2.174	3,06%

Ciudades	Lo que más sube	Lo que más baja
Bogotá D. C.	Brócoli, remolacha, cebolla cabezona blanca, berenjena, haba verde, arveja verde en vaina pastusa, espinaca, piña perolera, granadilla, limón Tahití, guayaba pera, mandarina Arrayana, lulo, tomate de árbol, mango Tommy, pera importada, manzanas roja, verde y royal gala importada, papas criolla sucia y suprema y pollo entero fresco sin vísceras.	Habichuela, apio, rábano rojo, coliflor, tomates chonto y larga vida, acelga, lechuga Batavia, cebolla puerro, pimentón, calabaza, ciruela roja, mora de Castilla, aguacate Hass, melón Cantalup, pitahaya, naranjas Sweet y Valencia, uva Isabela, maracuyá, huevo rojo B y queso costeño.
Medellín	Remolacha, berenjena, ajo, brócoli, limones mandarino, común y Tahití, uchuva con cáscara, gulupa, ciruelas roja e importada, uva importada, lulo, guayaba pera, patilla baby, papas nevada y capira, maíz amarillo cáscara, garbanzo importado, frijol cargamanto rojo y bocachico importado congelado.	Habichuela, tomate chonto regional, zanahoria larga vida, repollo morado, coles, lechuga crespita verde, rábano rojo, arveja verde en vaina pastusa, pimentón, papaya hawaiana, breva, curuba, guayaba manzana, papa R-12 negra, plátanos guineo, comino y hartón maduro y verde, mayonesa doypack, azúcar refinada y huevos blanco y rojo B.
Bucaramanga	Chócolo mazorca, remolacha, brócoli, pepino cohombro, tomate riñón, calabacín, cebolla junca, coliflor, pimentón verde, limones común y Tahití, naranja Valencia, ciruela roja, durazno nacional, mandarina común, breva, manzana roja importada, melón Cantalup, papas criolla limpia, única, parda y pastusa y carne de res, costilla.	Tomate Riogrande, habichuela, zanahoria, espinaca, cebolla cabezona roja importada, apio, uva red globe nacional, mora de Castilla, lulo, banano criollo, Tangelo, yuca criolla, plátano hartón verde y bagre rayado entero fresco.
Cúcuta	Repollo verde, cebolla puerro, lechugas Batavia y crespita verde, remolacha regional, limones común, Tahití y común, maracuyá, naranja común, guayabas pera y común, granadilla, mandarina común, papa criolla limpia, arracacha amarilla, yuca criolla, Basa, entero congelado importado, tilapia roja entera fresca y cachama de cultivo fresca.	Tomates Riogrande y chonto, chócolo mazorca, frijol verde bolo, cebollas junca Berlín y cebolla cabezona roja, coliflor, mango Tommy, piñas perolera y gold, fresa, uchuva con cáscara, melón Cantalup, papa única, plátanos hartón verde y maduro, carne de cerdo, espinazo y pechuga de pollo.
Cali	Remolacha bogotana, chócolo mazorca, frijol verde cargamanto, zanahoria, lechuga Batavia, lulo, guayaba pera, piña gold, melón Cantalup, maracuyá, manzanas roja y royal gala importada, papas única, criolla limpia, suprema y capira y carne de cerdo, tocino papada.	Tomate chonto, apio, pimentón, brócoli, coliflor, habichuela, cebolla cabezona blanca bogotana, limón Tahití, mango Tommy, mandarina Oneco, uvas red globe nacional e importada, arracacha amarilla, yuca ICA y plátano hartón verde.
Barranquilla	Remolacha, pepino cohombro, pimentón, limones común Ciénaga y Tahití, guayaba Atlántico, tomate de árbol, mango de azúcar, papa criolla sucia y plátano hartón verde.	Tomates Riogrande bumangués y chonto, habichuela, zanahoria bogotana, cebolla junca Berlín, chócolo mazorca, lechuga Batavia, ají topito dulce, mandarina común, coco, guayaba pera y guanábana.
Pereira	Remolacha, cebolla cabezona blanca, brócoli, arveja verde en vaina, guanábana, guayaba pera, mandarina Oneco, Tangelo, uva roja, mora de Castilla, yuca ICA, papas única, parda pastusa, rubí, capira, nevada y criolla limpia.	Habichuela, tomate chonto, apio, repollo blanco bogotano, cebolla junca, pepino cohombro, coliflor, lechuga Batavia, granadilla, mangos Yulima, Tommy y manzano, limones mandarino y común, tomate de árbol, aguacate papelillo, banano criollo y arracacha blanca.
Cartagena	Remolacha, chócolo mazorca, limones común y Tahití, mandarina común, maíz amarillo trillado, carne de res, lomo fino, chatas y punta de anca, carne de cerdo, perril con hueso y costilla.	Tomates chonto y Riogrande bumangués, lechuga Batavia, repollo blanco, apio, ahuyama, naranja común, patilla, mora de Castilla, ñame espinoso, plátano hartón verde y carne de res, bola de brazo.

VERDURAS Y HORTALIZAS

Mayor producción de habichuela

Esta semana, la caída del precio de la habichuela estuvo asociada al aumento de la recolección en las zonas productoras de los departamentos de Antioquia, Quindío, Cundinamarca, Santander, Valle del Cauca, Risaralda, Caldas, Boyacá, Tolima, Norte de Santander y la Sabana de Bogotá. Esta situación se dio en treinta y siete de los treinta y nueve mercados donde se comercializó. En Manizales y Bogotá el kilo se vendió a \$1.440 y a \$2.578, respectivamente, 49,12%, en promedio, menos, respecto a la semana anterior.

También, cayeron los precios del tomate chonto, el apio, la lechuga Batavia, el repollo blanco, la cebolla junca, el chócolo mazorca, la coliflor, la zanahoria larga vida y el ajo importado. El precio del tomate chonto descendió al realizarse más labores de recolección en los cultivos de Cajamarca (Tolima), Darién, El Cerrito, Pradera, Restrepo, La Unión, Palmira, Alcalá (Valle del Cauca), Málaga (Santander), Ocaña, Pamplonita, Chinácota (Norte de Santander), Algeciras, Garzón, Rivera (Huila), Sutamarchán, Sáchica, Santa Sofía, Villa de Leyva, Sogamoso (Boyacá), Manizales, Neira y Chinchiná (Caldas). Este comportamiento se evidenció en veintiocho de los veintinueve mercados en donde se vendió. En Valledupar y Tunja el kilo se transó a \$1.500 y a \$1.576, respectivamente, lo que significó una reducción del 43,67%, en promedio.

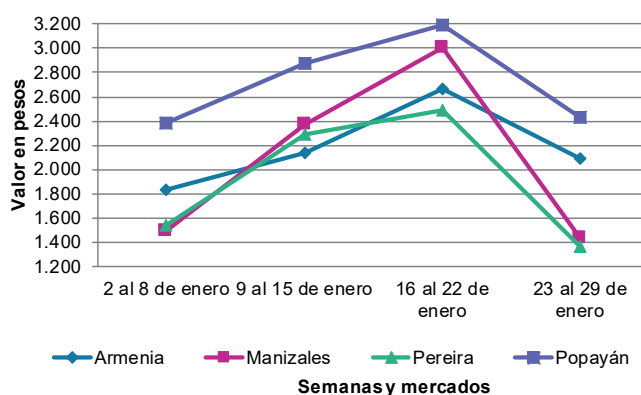
Así mismo, bajaron los precios del apio en treinta y tres de los treinta y tres mercados en donde se comercializó; esto debido a la salida de cosechas en los cultivos de la Sabana de Bogotá, Boyacá, Antioquia, Nariño y Norte de Santander. En Villavicencio y Sincelejo, por ejemplo, el descenso superó el 21,00% y el kilo se transó a \$1.533 y a \$1.300, respectivamente.

Por su parte, los precios de la lechuga Batavia descendieron en veinticinco de los treinta y nueve mercados donde se comercializó, ya que ingresó un mayor volumen de carga procedente de Cota, Madrid, Fusagasugá, Funza, Simijaca, Susa (Cundinamarca), Sonsón, Marinilla, El Carmen de Viboral, El Santuario (Antioquia), Ipiales, Pasto (Nariño), Tunja, Saboyá, Caldas (Boyacá) y Mutiscua (Norte de Santander). En Cartagena, por ejemplo, el kilo se transó a \$1.274, un 15,07% menos en promedio respecto a la semana anterior.

En contraste, aumentaron los precios de la remolacha, el pepino cohombro, el brócoli y el ajo. En el caso de la remolacha subió la cotización debido a que no fue suficiente la cantidad de este alimento que llegó desde Boyacá, Nariño, Antioquia y la Sabana de Bogotá; este comportamiento se evidenció en veintitrés de los veintiocho mercados donde se comercializó. En Manizales, por ejemplo, el aumento fue del 40,75% ofreciéndose el kilo a \$1.727.

Por último, la cotización del pepino cohombro aumentó ante la finalización de los ciclos de producción en Los Santos, Piedecuesta, San Gil, Socorro, Charalá (Santander), Ocaña, Ábrego (Norte de Santander), Dabeiba, El Santuario, Marinilla, Granada (Antioquia), Neira, Chinchiná (Caldas), Garagoa, La Capilla, Sogamoso (Boyacá), Darién, Pradera, Restrepo, Palmira (Valle del Cauca), Guayabetal, Fosca, Quetame y Cáqueza (Cundinamarca). Esto se evidenció en veinticuatro de los treinta y siete mercados donde se ofreció. En Tunja y Bucaramanga el kilo se comercializó a \$1.987 y a \$1.800, respectivamente, un 20,94% al alza frente a la semana anterior.

Gráfico 3. Comportamiento de los precios de la habichuela 2021 (2 al 29 de enero)



Fuente: DANE, Sipsa.

Cuadro 3. Mercados mayoristas. Precios de venta de verduras y hortalizas 2021 (23 al 29 de enero)

Productos y mercados	Pesos por kilogramo				Tendencia	Productos y mercados	Pesos por kilogramo				Tendencia
	Mínimo	Máximo	Medio				Mínimo	Máximo	Medio		
Acelga						Ahuayamín (Sakata)					
Armenia, Mercar	1.067	1.333	1.189	=		Arauca (Arauca)	960	1.200	1.087	+	
Barranquilla, Barranquillita	4.000	4.000	4.000	=		Bogotá, D.C., Corabastos	1.500	1.600	1.551	-	
Bogotá, D.C., Corabastos	600	900	719	-		Bucaramanga, Centroabastos	700	800	745	-	
Bucaramanga, Centroabastos	1.500	1.500	1.500	=		Duitama (Boyacá)	660	700	680	-	
Chiquinquirá (Boyacá)	1.000	1.200	1.167	=		Florencia (Cauquetá)	1.440	1.520	1.480	+	
Duitama (Boyacá)	900	1.000	950	-		Ibagué, Plaza La 21	1.500	2.000	1.850	-	
Ibagué, Plaza La 21	1.280	1.440	1.329	-		Neiva, Surabastos	1.600	2.000	1.930	++	
Ipiales (Nariño), Ipiales somos todos	1.500	1.500	1.500	=		Pamplona (Norte de Santander)	1.000	1.000	1.000	=	
Medellín, Central Mayorista de Antioquia	1.400	1.500	1.450	+		San Gil (Santander)	700	800	767	=	
Neiva, Surabastos	1.500	1.875	1.760	-		Sogamoso (Boyacá)	900	1.000	978	+	
Pamplona (Norte de Santander)	3.000	3.000	3.000	=		Tunja, Complejo de Servicios del Sur	600	640	613	+	
Pasto, El Potrerillo	2.000	2.500	2.083	++		Villavicencio, CAV	1.500	1.600	1.550	+	
Pereira, Mercasa	1.800	2.000	1.933	=		Yopal (Casanare)	760	800	780	+	
Sogamoso (Boyacá)	1.000	1.000	1.000	=							
Tunja, Complejo de Servicios del Sur	1.000	1.200	1.111	-		Aji topito dulce					
Villavicencio, CAV	1.200	1.600	1.367	-		Barranquilla, Barranquillita	3.475	3.875	3.677	-	
						Cartagena, Bazaruto	2.500	3.500	2.861	+	
Ahuayama						Medellín, Central Mayorista de Antioquia	3.200	3.600	3.419	-	
Armenia, Mercar	600	600	600	-		Montería, Mercado del Sur	1.500	2.500	2.083	-	
Barranquilla, Barranquillita	614	643	636	-		Sincelejo, Nuevo Mercado	1.750	2.500	2.139	+	
Barranquilla, Granabastos	571	614	606	-							
Bogotá, D.C., Corabastos	900	1.000	929	-		Ajo					
Bucaramanga, Centroabastos	500	600	544	-		Bogotá, D.C., Corabastos	9.000	11.000	10.113	+	
Buenaventura (Valle del Cauca)	1.000	1.000	1.000	-		Chiquinquirá (Boyacá)	2.200	2.500	2.383	+	
Cali, Cavasa	700	800	738	-		Cúcuta, Cenabastos	1.500	1.800	1.558	+	
Cali, Santa Helena	550	600	592	+		Duitama (Boyacá)	3.400	3.800	3.650	+	
Cartagena, Bazaruto	800	800	800	-		Ipiales (Nariño), Ipiales somos todos	6.500	6.500	6.500	+	
Cartago (Valle del Cauca)	800	1.000	867	=		Manizales, Centro Galerías	6.250	7.500	6.797	+	
Cúcuta, Cenabastos	800	900	846	+		Medellín, Central Mayorista de Antioquia	7.500	8.000	7.750	+	
Duitama (Boyacá)	656	688	677	+		Pamplona (Norte de Santander)	1.000	1.500	1.389	+	
Ibagué, Plaza La 21	700	800	778	+		Pasto, El Potrerillo	6.500	7.500	6.958	-	
Manizales, Centro Galerías	800	800	800	=		Pereira, La 41	5.556	6.667	6.111	=	
Medellín, Central Mayorista de Antioquia	600	700	650	=		Pereira, Mercasa	6.667	7.222	7.037	+	
Medellín, Plaza Minorista "José María Villa"	600	700	650	=		San Gil (Santander)	2.300	2.500	2.433	-	
Montería, Mercado del Sur	280	460	360	+++		Sogamoso (Boyacá)	2.200	2.400	2.225	+	
Palmira (Valle del Cauca)	700	900	775	+		Tunja, Complejo de Servicios del Sur	1.900	2.000	1.975	-	
Pamplona (Norte de Santander)	1.000	1.000	1.000	=		Túquerres (Nariño)	6.500	7.500	7.000	+	
Pereira, La 41	800	1.000	900	=		Villavicencio, CAV	4.500	5.000	4.750	-	
Pereira, Mercasa	700	1.200	917	-							
Popayán, Plaza de mercado del barrio Bolívar	960	1.000	995	+		Ajo importado					
Rionegro (Antioquia)	800	1.000	921	-		Arauca (Arauca)	6.500	7.000	6.683	-	
San Gil (Santander)	700	800	767	=		Armenia, Mercar	6.000	7.000	6.433	-	
Sincelejo, Nuevo Mercado	500	500	500	=		Barranquilla, Barranquillita	5.000	5.500	5.117	+	
Socorro (Santander)	700	800	767	=		Barranquilla, Granabastos	5.000	5.600	5.256	+	
Sogamoso (Boyacá)	600	650	619	-		Bogotá, D.C., Corabastos	5.200	6.000	5.690	-	
Tuluá (Valle del Cauca)	700	800	767	=		Bucaramanga, Centroabastos	5.800	6.000	5.975	-	
Tunja, Complejo de Servicios del Sur	563	625	611	+		Buenaventura (Valle del Cauca)	6.500	7.000	6.717	+	
Valledupar, Mercabastos	460	500	495	-		Cali, Cavasa	5.500	6.000	5.738	-	
Valledupar, Mercado Nuevo	440	500	495	-		Cali, Santa Helena	5.000	5.500	5.283	-	
Yopal (Casanare)	500	500	500	=		Cartagena, Bazaruto	5.000	5.300	5.083	+	
						Cartago (Valle del Cauca)	5.500	6.500	6.133	-	

Cuadro 3. Mercados mayoristas. Precios de venta de verduras y hortalizas (continuación)
2021 (23 al 29 de enero)

Productos y mercados	Pesos por kilogramo				Tendencia	Productos y mercados	Pesos por kilogramo				Tendencia
	Mínimo	Máximo	Medio				Mínimo	Máximo	Medio		
Ajo importado (continuación)						Arveja verde en vaina					
Cúcuta, Cenabastos	5.500	6.000	5.750		+	Armenia, Mercar	3.200	3.760	3.556		-
Ibagué, Plaza La 21	6.500	7.000	6.819		-	Barranquilla, Barranquillita	6.500	6.500	6.500		+
Ipiales (Nariño), Ipiales somos todos	5.500	5.500	5.500		-	Barranquilla, Granabastos	6.000	6.200	6.050		+
Manizales, Centro Galerías	6.500	7.500	6.875		=	Bogotá, D.C., Corabastos	3.600	4.400	4.031		+
Medellín, Central Mayorista de Antioquia	5.000	5.500	5.250		=	Bucaramanga, Centroabastos	3.800	4.400	4.175		+
Montería, Mercado del Sur	5.000	5.500	5.208		+	Cartago (Valle del Cauca)	4.400	5.200	4.800		=
Neiva, Surabastos	5.500	6.600	5.869		-	Chiquinquirá (Boyacá)	2.600	3.200	2.833		+
Palmira (Valle del Cauca)	5.500	6.200	5.875		-	Cúcuta, Cenabastos	3.500	6.000	4.625		-
Pasto, El Potrerillo	5.500	6.000	5.792		-	Duitama (Boyacá)	2.800	2.900	2.850		-
Pereira, La 41	6.000	6.500	6.333		=	El Carmen de Viboral (Antioquia)	2.800	3.000	2.925		-
Pereira, Mercasa	5.600	6.400	6.000		=	El Santuario (Antioquia)	2.800	4.300	3.608		+
Popayán, Plaza de mercado del barrio Bolívar	6.000	6.300	6.125		-	Ibagué, Plaza La 21	3.000	4.400	3.636		-
Sincelejo, Nuevo Mercado	5.500	5.600	5.508		+	La Ceja (Antioquia)	2.900	3.500	3.217		-
Tuluá (Valle del Cauca)	6.000	6.500	6.300		=	Manizales, Centro Galerías	4.000	4.000	4.000		-
Valledupar, Mercabastos	5.000	5.500	5.383		-	Marinilla (Antioquia)	2.500	3.000	2.842		-
						Medellín, Central Mayorista de Antioquia	3.000	4.200	3.675		-
						Medellín, Plaza Minorista "José María Villa"	3.200	5.500	4.042		-
						Neiva, Surabastos	2.800	4.800	3.915		-
						Palmira (Valle del Cauca)	3.500	3.800	3.610		+
						Pamplona (Norte de Santander)	3.000	4.583	3.619		-
						Pereira, La 41	3.520	4.400	3.940		-
						Pereira, Mercasa	4.160	4.640	4.340		+
						Rionegro (Antioquia)	3.000	4.000	3.521		-
						San Gil (Santander)	4.000	4.400	4.187		=
						San Vicente (Antioquia)	2.700	3.000	2.875		-
						Socorro (Santander)	3.600	4.000	3.787		++
						Sogamoso (Boyacá)	3.400	3.600	3.575		-
						Sonsón (Antioquia)	3.500	4.167	3.833		=
						Tuluá (Valle del Cauca)	4.000	4.400	4.213		+
						Tunja, Complejo de Servicios del Sur	2.600	3.400	2.908		-
						Villavicencio, CAV	3.600	4.600	4.250		+
						Yopal (Casanare)	3.750	3.750	3.750		++
						Arveja verde en vaina pastusa					
						Bogotá, D.C., Corabastos	4.000	4.800	4.485		+
						Buenaventura (Valle del Cauca)	4.160	4.400	4.260		+
						Cali, Cavasa	3.600	3.800	3.642		+
						Cali, Santa Helena	3.600	4.000	3.800		-
						La Unión (Nariño)	3.300	3.400	3.367		+
						Medellín, Central Mayorista de Antioquia	3.000	3.600	3.415		-
						Pasto, El Potrerillo	3.400	3.600	3.475		-
						Popayán, Plaza de mercado del barrio Bolívar	2.900	3.600	3.263		+
						Berenjena					
						Barranquilla, Barranquillita	875	1.000	936		-
						Bogotá, D.C., Corabastos	2.000	2.400	2.267		++
						Manizales, Centro Galerías	2.000	2.500	2.088		-
						Medellín, Central Mayorista de Antioquia	1.900	2.200	2.033		+
						Montería, Mercado del Sur	1.450	1.575	1.508		+
						Sincelejo, Nuevo Mercado	1.250	1.250	1.250		+

BOLETÍN SEMANAL PRECIOS MAYORISTAS

Cuadro 3. Mercados mayoristas. Precios de venta de verduras y hortalizas (continuación)
2021 (23 al 29 de enero)

Productos y mercados	Pesos por kilogramo				Tendencia	Productos y mercados	Pesos por kilogramo				Tendencia
	Mínimo	Máximo	Medio	Precios			Mínimo	Máximo	Medio	Precios	
Brócoli						Cebolla cabezona blanca (continuación)					
Armenia, Mercar	1.600	2.000	1.867		++	Florencia (Caquetá)	1.560	1.600	1.580		+
Barranquilla, Barranquillita	5.800	6.000	5.867		+	Ibagué, Plaza La 21	1.300	1.760	1.493		++
Barranquilla, Granabastos	5.200	5.300	5.250		-	Ipiales (Nariño), Ipiales somos todos	1.058	1.250	1.170		n.d.
Bogotá, D.C., Corabastos	3.000	5.000	4.475		+++	Manizales, Centro Galerías	1.400	1.800	1.600		++
Bucaramanga, Centroabastos	5.000	7.000	6.000		++	Medellín, Central Mayorista de Antioquia	1.413	1.800	1.550		+
Cali, Cavasa	2.000	2.500	2.271		-	Medellín, Plaza Minorista "José María Villa"	1.600	1.900	1.683		-
Cali, Santa Helena	1.700	1.800	1.783		-	Montería, Mercado del Sur	1.500	1.600	1.555		-
Chiquinquirá (Boyacá)	1.500	1.800	1.650		++	Pamplona (Norte de Santander)	1.000	1.300	1.178		-
Cúcuta, Cenabastos	5.000	6.000	5.500		-	Pereira, La 41	1.300	1.700	1.510		+
Duitama (Boyacá)	1.500	1.600	1.550		-	Pereira, Mercasa	1.400	1.800	1.575		++
Ibagué, Plaza La 21	2.000	3.000	2.292		+++	Rionegro (Antioquia)	1.563	1.667	1.649		+
Ipiales (Nariño), Ipiales somos todos	833	1.250	1.035		+++	San Gil (Santander)	1.200	1.300	1.253		-
Manizales, Centro Galerías	3.200	4.000	3.644		+++	Santa Marta (Magdalena)	1.400	1.560	1.476		+
Marinilla (Antioquia)	1.000	1.300	1.175		+++	Sincelejo, Nuevo Mercado	1.500	1.600	1.508		+
Medellín, Central Mayorista de Antioquia	1.200	2.000	1.606		-	Socorro (Santander)	1.200	1.300	1.247		-
Medellín, Plaza Minorista "José María Villa"	1.000	2.000	1.644		-	Sogamoso (Boyacá)	1.200	1.300	1.255		+
Neiva, Surabastos	4.500	6.000	5.083		+++	Tunja, Complejo de Servicios del Sur	1.040	1.300	1.151		+
Palmira (Valle del Cauca)	1.500	1.833	1.611		-	Valledupar, Mercabastos	1.300	1.600	1.450		+
Pamplona (Norte de Santander)	5.000	5.000	5.000		=	Villavicencio, CAV	1.300	1.600	1.492		++
Pasto, El Potrerillo	1.000	1.500	1.125		+	Yopal (Casanare)	1.667	1.750	1.708		-
Pereira, Mercasa	2.000	2.800	2.400		+						
Sogamoso (Boyacá)	1.800	1.800	1.800		-	Cebolla cabezona blanca bogotana					
Tunja, Complejo de Servicios del Sur	1.800	2.500	2.067		-	Buenaventura (Valle del Cauca)	1.563	1.875	1.726		+
Túquerres (Nariño)	833	1.000	889		+++	Cali, Cavasa	1.313	1.667	1.503		++
Villavicencio, CAV	3.000	4.000	3.652		++	Cali, Santa Helena	1.250	1.354	1.292		-
						Neiva, Surabastos	1.100	1.600	1.431		+
Calabacín						Palmira (Valle del Cauca)	1.354	1.563	1.445		-
Bucaramanga, Centroabastos	3.000	3.000	3.000		+	Tuluá (Valle del Cauca)	1.354	1.771	1.587		+
Duitama (Boyacá)	1.000	1.100	1.063		+						
Medellín, Central Mayorista de Antioquia	1.200	1.600	1.427		-	Cebolla cabezona blanca pastusa					
Sogamoso (Boyacá)	750	850	800		+	Pasto, El Potrerillo	1.042	1.042	1.042		-
Tunja, Complejo de Servicios del Sur	1.250	1.250	1.250		+	Popayán, Plaza de mercado del barrio Bolívar	1.250	1.458	1.354		-
						Túquerres (Nariño)	1.208	1.250	1.243		-
Calabaza											
Bogotá, D.C., Corabastos	280	400	361		-	Cebolla cabezona roja					
Cúcuta, Cenabastos	667	889	759		+	Arauca (Arauca)	1.400	1.700	1.550		+
Medellín, Central Mayorista de Antioquia	800	800	800		=	Barranquilla, Barranquillita	1.289	1.378	1.321		=
Villavicencio, CAV	500	750	652		-	Bogotá, D.C., Corabastos	1.400	1.500	1.481		+
						Cúcuta, Cenabastos	1.354	1.563	1.393		-
Cebolla cabezona blanca						Florencia (Caquetá)	1.800	1.840	1.820		-
Arauca (Arauca)	1.354	1.521	1.444		-	Neiva, Surabastos	1.778	1.889	1.833		+
Armenia, Mercar	1.460	1.600	1.516		-	Pereira, Mercasa	1.560	1.800	1.662		-
Barranquilla, Barranquillita	1.440	1.700	1.548		+	Santa Marta (Magdalena)	1.702	1.875	1.789		-
Barranquilla, Granabastos	1.440	1.600	1.502		+	Sincelejo, Nuevo Mercado	1.111	1.333	1.185		-
Bogotá, D.C., Corabastos	1.200	1.500	1.413		++	Valledupar, Mercabastos	1.111	1.500	1.295		-
Bucaramanga, Centroabastos	1.300	1.400	1.388		+	Valledupar, Mercado Nuevo	1.111	1.500	1.291		-
Cartagena, Bazurto	1.600	1.900	1.696		+						
Cartago (Valle del Cauca)	1.458	1.833	1.642		+	Cebolla cabezona roja importada					
Chiquinquirá (Boyacá)	1.100	2.000	1.600		+	Bucaramanga, Centroabastos	1.458	1.771	1.654		-
Cúcuta, Cenabastos	1.200	1.500	1.281		-	Cali, Cavasa	1.444	1.622	1.540		-
Duitama (Boyacá)	1.200	1.240	1.213		-						

Cuadro 3. Mercados mayoristas. Precios de venta de verduras y hortalizas (continuación)
2021 (23 al 29 de enero)

Productos y mercados	Pesos por kilogramo				Tendencia	Productos y mercados	Pesos por kilogramo				Tendencia
	Mínimo	Máximo	Medio				Mínimo	Máximo	Medio		
Cebolla cabezona roja importada (continuación)						Cebolla junca Berlín					
Ipiales (Nariño), Ipiales somos todos	1.413	1.522	1.486		+	Barranquilla, Barranquillita	1.733	2.167	1.892		-
Medellín, Central Mayorista de Antioquia	1.522	1.630	1.576		-	Barranquilla, Granabastos	1.733	1.800	1.772		-
Montería, Mercado del Sur	1.540	1.600	1.592		-	Cartagena, Bazurto	1.667	2.000	1.907		+
Cebolla cabezona roja ocañera						Cúcuta, Cenabastos	1.563	1.719	1.602		-
Bucaramanga, Centroabastos	1.250	1.354	1.302		-	Pamplona (Norte de Santander)	1.250	1.250	1.250		=
Cebolla cabezona roja peruana						Valledupar, Mercabastos	1.500	1.833	1.625		-
Barranquilla, Barranquillita	1.739	1.848	1.783		+	Cebolla junca pastusa					
Barranquilla, Granabastos	1.696	1.739	1.726		+	La Unión (Nariño)	1.422	1.556	1.481		+++
Cartagena, Bazurto	1.630	1.739	1.716		-	Palmira (Valle del Cauca)	1.250	1.458	1.340		+
Montería, Mercado del Sur	1.080	1.240	1.157		-	Pasto, El Potrerillo	1.244	1.333	1.304		+
Sincelejo, Nuevo Mercado	1.630	1.739	1.705		-	Popayán, Plaza de mercado del barrio Bolívar	1.111	1.244	1.183		+
Valledupar, Mercabastos	1.783	1.848	1.832		-	Cebolla junca Tenerife					
Cebolla junca						Cali, Cavasa	1.500	1.800	1.716		-
Arauca (Arauca)	1.778	2.037	1.901		+	Cali, Santa Helena	1.600	1.750	1.681		-
Armenia, Mercar	1.571	1.643	1.619		-	Palmira (Valle del Cauca)	1.422	1.556	1.528		+
Bucaramanga, Centroabastos	1.406	1.875	1.563		+	Cebolla puerro					
Cartago (Valle del Cauca)	1.440	1.760	1.573		-	Bogotá, D.C., Corabastos	1.750	2.500	2.117		-
Florencia (Cauquetá)	1.440	1.520	1.480		-	Cúcuta, Cenabastos	3.000	3.750	3.688		++
Ipiales (Nariño), Ipiales somos todos	2.250	3.000	2.583		++	Medellín, Central Mayorista de Antioquia	2.200	2.600	2.473		-
La Ceja (Antioquia)	1.040	1.280	1.160		-	Pamplona (Norte de Santander)	2.500	2.500	2.500		-
Manizales, Centro Galerías	1.440	1.600	1.520		+	Cebollín chino					
Medellín, Central Mayorista de Antioquia	1.600	2.353	1.979		-	Barranquilla, Barranquillita	5.800	8.000	6.544		++
Medellín, Plaza Minorista "José María Villa"	1.500	2.400	2.054		-	Chócolo mazorca					
Montería, Mercado del Sur	1.667	2.083	1.903		+	Armenia, Mercar	714	743	729		=
Pereira, La 41	1.133	1.333	1.233		-	Armenia, Retiro	643	671	657		-
Pereira, Mercasa	1.000	1.467	1.133		-	Barranquilla, Barranquillita	733	1.000	843		-
Rionegro (Antioquia)	1.200	1.400	1.305		+	Bogotá, D.C., Corabastos	700	1.000	856		+
Sincelejo, Nuevo Mercado	720	800	780		-	Bucaramanga, Centroabastos	1.120	1.120	1.120		+++
Sonsón (Antioquia)	1.000	1.071	1.036		-	Buenaventura (Valle del Cauca)	857	1.214	1.017		++
Túquerres (Nariño)	2.250	2.500	2.292		-	Cali, Cavasa	714	1.071	896		+++
Villavicencio, CAV	1.500	1.833	1.681		-	Cali, Santa Helena	786	1.143	976		+++
Yopal (Casanare)	1.600	1.600	1.600		-	Cartagena, Bazurto	750	1.000	861		+++
Cebolla junca Aquitania						Cartago (Valle del Cauca)	1.125	1.250	1.192		=
Bogotá, D.C., Corabastos	1.500	2.167	1.819		=	Chiquinquirá (Boyacá)	800	1.100	967		-
Buenaventura (Valle del Cauca)	2.650	2.700	2.675		=	Cúcuta, Cenabastos	818	1.182	981		-
Cali, Cavasa	1.556	1.689	1.586		-	Duitama (Boyacá)	740	800	765		-
Cali, Santa Helena	1.333	1.556	1.474		-	Ibagué, Plaza La 21	480	960	667		-
Chiquinquirá (Boyacá)	1.500	1.600	1.517		-	Ipiales (Nariño), Ipiales somos todos	714	800	776		-
Duitama (Boyacá)	1.267	1.333	1.289		-	Manizales, Centro Galerías	800	800	800		=
Ibagué, Plaza La 21	1.406	1.406	1.406		-	Marinilla (Antioquia)	583	667	639		-
Neiva, Surabastos	1.167	2.000	1.437		-	Medellín, Central Mayorista de Antioquia	950	1.125	1.018		+
San Gil (Santander)	1.833	2.067	1.950		-	Medellín, Plaza Minorista "José María Villa"	875	1.000	984		+
Santa Marta (Magdalena)	1.500	1.833	1.677		-	Montería, Mercado del Sur	640	700	675		+
Socorro (Santander)	2.000	2.067	2.022		-	Neiva, Surabastos	608	800	671		-
Sogamoso (Boyacá)	1.500	1.667	1.533		+	Pamplona (Norte de Santander)	818	909	879		+
Tunja, Complejo de Servicios del Sur	1.267	1.500	1.372		-	Pasto, El Potrerillo	870	978	897		-
Valledupar, Mercabastos	1.500	1.667	1.648		+						

BOLETÍN SEMANAL PRECIOS MAYORISTAS

Cuadro 3. Mercados mayoristas. Precios de venta de verduras y hortalizas (continuación)
2021 (23 al 29 de enero)

Productos y mercados	Pesos por kilogramo				Tendencia	Productos y mercados	Pesos por kilogramo				Tendencia
	Mínimo	Máximo	Medio				Mínimo	Máximo	Medio		
Chócolo mazorca (continuación)						Cilantro (continuación)					
Peñol (Antioquia)	583	667	622	-		Pereira, La 41	2.000	2.500	2.167	-	
Popayán, Plaza de mercado del barrio Bolívar	543	571	555	++		Pereira, Mercasa	1.500	3.000	2.000	-	
Rionegro (Antioquia)	714	1.000	842	+		Popayán, Plaza de mercado del barrio Bolívar	2.500	3.500	3.000	-	
San Gil (Santander)	1.375	1.500	1.429	-		Rionegro (Antioquia)	1.500	2.500	2.046	-	
San Vicente (Antioquia)	667	708	685	-		San Gil (Santander)	4.000	4.000	4.000	=	
Santa Marta (Magdalena)	1.000	1.000	1.000	=		Santa Marta (Magdalena)	4.000	4.000	4.000	=	
Sincedejo, Nuevo Mercado	800	960	865	+		Sincedejo, Nuevo Mercado	1.333	1.666	1.444	-	
Socorro (Santander)	1.500	1.550	1.525	=		Socorro (Santander)	4.000	4.000	4.000	=	
Sogamoso (Boyacá)	900	1.000	963	-		Sogamoso (Boyacá)	4.667	5.000	4.917	++	
Sonsón (Antioquia)	400	500	425	-		Tuluá (Valle del Cauca)	4.500	5.000	4.667	=	
Tunja, Complejo de Servicios del Sur	700	800	742	-		Tunja, Complejo de Servicios del Sur	3.750	5.250	4.750	-	
Valledupar, Mercabastos	1.000	1.200	1.033	++		Valledupar, Mercabastos	1.500	2.000	1.667	-	
Villavicencio, CAV	900	1.000	958	-		Valledupar, Mercado Nuevo	1.500	2.000	1.667	-	
Yopal (Casanare)	1.600	1.625	1.613	++		Villavicencio, CAV	3.000	4.500	3.917	-	
						Yopal (Casanare)	4.800	5.200	5.000	++	
Cidra						Coles					
Bogotá, D.C., Corabastos	800	1.000	881	+		Barranquilla, Barranquillita	3.200	4.300	3.844	-	
Marinilla (Antioquia)	300	400	363	++		Bogotá, D.C., Corabastos	2.000	2.400	2.040	+	
Medellín, Central Mayorista de Antioquia	600	800	719	-		Medellín, Central Mayorista de Antioquia	1.200	1.500	1.388	-	
Peñol (Antioquia)	300	500	383	+		Medellín, Plaza Minorista "José María Villa"	1.500	2.000	1.898	+	
San Vicente (Antioquia)	300	400	350	+++							
Villavicencio, CAV	1.000	1.500	1.158	+		Coliflor					
						Armenia, Mercar	1.750	2.000	1.889	-	
Cilantro						Barranquilla, Barranquillita	5.800	6.000	5.944	+	
Arauca (Arauca)	4.250	5.750	4.833	+		Barranquilla, Granabastos	5.300	5.500	5.450	-	
Armenia, Mercar	2.800	3.200	3.067	+		Bogotá, D.C., Corabastos	700	1.300	968	-	
Barranquilla, Barranquillita	5.000	6.200	5.722	-		Bucaramanga, Centroabastos	4.000	4.000	4.000	+	
Bogotá, D.C., Corabastos	1.700	4.000	2.813	-		Cali, Cavasa	2.400	2.500	2.448	-	
Bucaramanga, Centroabastos	4.000	5.000	4.500	=		Cali, Santa Helena	1.800	2.000	1.967	-	
Buenaventura (Valle del Cauca)	2.500	3.000	2.833	=		Cartago (Valle del Cauca)	1.920	2.240	2.080	-	
Cali, Cavasa	2.000	2.500	2.250	-		Chiquinquirá (Boyacá)	1.700	2.000	1.800	++	
Cali, Santa Helena	2.000	2.250	2.042	+		Cúcuta, Cenabastos	5.000	6.000	5.500	-	
Cartagena, Bazurto	3.600	5.500	4.617	-		Duitama (Boyacá)	1.600	1.700	1.667	-	
Cartago (Valle del Cauca)	2.250	3.000	2.625	-		Ipiales (Nariño), Ipiales somos todos	833	1.500	1.125	-	
Chiquinquirá (Boyacá)	4.500	5.750	5.042	+		Manizales, Centro Galerías	2.000	3.000	2.475	-	
Cúcuta, Cenabastos	3.000	6.000	3.917	-		Marinilla (Antioquia)	700	1.000	867	-	
Duitama (Boyacá)	5.000	5.250	5.125	-		Medellín, Central Mayorista de Antioquia	1.300	1.900	1.613	-	
Florencia (Caquetá)	4.000	5.000	4.500	-		Medellín, Plaza Minorista "José María Villa"	1.000	2.000	1.606	-	
Ibagué, Plaza La 21	2.000	4.800	2.978	-		Neiva, Surabastos	1.900	2.500	2.225	-	
Ipiales (Nariño), Ipiales somos todos	1.200	1.800	1.550	-		Palmira (Valle del Cauca)	1.800	2.200	1.933	-	
La Ceja (Antioquia)	1.800	2.000	1.958	+		Pamplona (Norte de Santander)	3.000	3.000	3.000	=	
Manizales, Centro Galerías	2.800	3.000	2.867	+++		Pasto, El Potrerillo	1.000	1.000	1.000	-	
Marinilla (Antioquia)	1.000	1.500	1.083	-		Pereira, La 41	2.000	2.500	2.354	-	
Medellín, Central Mayorista de Antioquia	1.000	3.000	2.075	-		Pereira, Mercasa	2.250	3.000	2.542	-	
Medellín, Plaza Minorista "José María Villa"	1.000	3.000	1.842	-		Sogamoso (Boyacá)	2.200	2.200	2.200	+	
Montería, Mercado del Sur	2.000	3.000	2.333	-		Tunja, Complejo de Servicios del Sur	2.200	2.500	2.289	-	
Neiva, Surabastos	3.333	9.333	5.750	-		Túquerres (Nariño)	960	1.200	1.040	+++	
Palmira (Valle del Cauca)	2.000	2.250	2.063	=		Villavicencio, CAV	1.600	2.000	1.844	-	
Pamplona (Norte de Santander)	3.333	4.000	3.667	+++							
Pasto, El Potrerillo	4.500	7.500	5.875	-							

Cuadro 3. Mercados mayoristas. Precios de venta de verduras y hortalizas (continuación)
2021 (23 al 29 de enero)

Productos y mercados	Pesos por kilogramo				Tendencia	Productos y mercados	Pesos por kilogramo				Tendencia
	Mínimo	Máximo	Medio	Precios			Mínimo	Máximo	Medio	Precios	
Espinaca						Fríjol verde en vaina					
Armenia, Mercar	3.111	3.556	3.333		+	Arauca (Arauca)	2.826	3.478	3.116		+
Barranquilla, Barranquillita	6.000	6.500	6.233		+	Armenia, Mercar	2.400	2.560	2.507		=
Barranquilla, Granabastos	4.400	4.600	4.513		=	Barranquilla, Barranquillita	5.800	6.000	5.867		-
Bogotá, D.C., Corabastos	1.800	3.000	2.495		+	Barranquilla, Granabastos	4.900	5.000	4.975		=
Bucaramanga, Centroabastos	3.000	4.000	3.500		-	Bucaramanga, Centroabastos	2.400	3.000	2.638		-
Chiquinquirá (Boyacá)	1.750	2.250	1.958		++	Buenaventura (Valle del Cauca)	3.040	3.200	3.120		+
Cúcuta, Cenabastos	8.000	10.000	8.917		-	Cartago (Valle del Cauca)	3.000	3.200	3.067		+
Duitama (Boyacá)	2.000	2.333	2.111		-	Chiquinquirá (Boyacá)	2.000	2.000	2.000		+++
Ibagué, Plaza La 21	3.333	4.000	3.778		++	Cúcuta, Cenabastos	1.700	1.800	1.756		-
Ipiales (Nariño), Ipiales somos todos	1.500	1.500	1.500		=	Ibagué, Plaza La 21	1.440	2.000	1.771		-
Manizales, Centro Galerías	3.000	3.500	3.250		=	La Unión (Nariño)	1.600	1.640	1.613		-
Medellín, Central Mayorista de Antioquia	1.300	1.500	1.454		-	Manizales, Centro Galerías	2.500	3.000	2.825		++
Medellín, Plaza Minorista "José María Villa"	1.800	2.000	1.967		-	Montería, Mercado del Sur	2.500	3.000	2.708		-
Neiva, Surabastos	3.294	4.118	3.706		++	Neiva, Surabastos	1.920	2.400	2.217		++
Pamplona (Norte de Santander)	3.000	3.000	3.000		=	Pamplona (Norte de Santander)	1.200	1.667	1.484		-
Pasto, El Potrerillo	2.000	2.500	2.208		+++	Pereira, La 41	2.000	3.000	2.567		-
Sogamoso (Boyacá)	4.667	5.000	4.958		+	Pereira, Mercasa	2.500	3.000	2.717		-
Tunja, Complejo de Servicios del Sur	2.250	2.500	2.375		-	San Gil (Santander)	2.400	2.560	2.507		-
Villavicencio, CAV	2.700	3.500	2.956		+	Sincelejo, Nuevo Mercado	2.500	2.600	2.508		+
						Socorro (Santander)	2.240	2.400	2.293		=
						Tunja, Complejo de Servicios del Sur	1.600	1.800	1.689		+
Fríjol verde bolo						Haba verde					
Cúcuta, Cenabastos	3.000	4.000	3.250		-	Bogotá, D.C., Corabastos	1.300	1.600	1.493		+
Pamplona (Norte de Santander)	2.400	2.667	2.481		+	Chiquinquirá (Boyacá)	800	1.100	950		-
						Duitama (Boyacá)	900	960	920		-
						Ipiales (Nariño), Ipiales somos todos	600	667	641		+
						La Unión (Nariño)	667	667	667		-
						Pamplona (Norte de Santander)	1.000	2.083	1.464		-
						Sogamoso (Boyacá)	800	1.000	890		-
						Tunja, Complejo de Servicios del Sur	900	1.000	973		-
						Túquerres (Nariño)	900	1.100	1.000		+++
						Habichuela					
						Armenia, Mercar	1.600	2.560	2.089		-
						Barranquilla, Barranquillita	3.000	4.700	4.046		-
						Barranquilla, Granabastos	3.200	4.500	3.900		-
						Bogotá, D.C., Corabastos	2.333	3.000	2.578		-
						Bucaramanga, Centroabastos	2.250	4.250	2.906		-
						Buenaventura (Valle del Cauca)	2.400	2.560	2.480		-
						Cali, Cavasa	1.600	2.200	1.838		-
						Cali, Santa Helena	1.800	2.200	1.975		-
						Cartagena, Bazurto	3.000	4.500	3.956		-
						Cartago (Valle del Cauca)	1.600	2.560	2.080		-
						Chiquinquirá (Boyacá)	3.200	4.000	3.533		-
						Cúcuta, Cenabastos	2.500	4.500	3.677		-
						El Santuario (Antioquia)	1.700	2.400	1.967		-
						Florencia (Caquetá)	4.000	4.000	4.000		-
						Ibagué, Plaza La 21	2.400	3.680	2.887		-

BOLETÍN SEMANAL PRECIOS MAYORISTAS

Cuadro 3. Mercados mayoristas. Precios de venta de verduras y hortalizas (continuación)
2021 (23 al 29 de enero)

Productos y mercados	Pesos por kilogramo				Tendencia	Productos y mercados	Pesos por kilogramo				Tendencia
	Mínimo	Máximo	Medio				Mínimo	Máximo	Medio		
Habichuela (continuación)						Lechuga Batavia (continuación)					
La Ceja (Antioquia)	1.900	2.300	2.042	-		Neiva, Surabastos	880	1.440	1.105	-	
Manizales, Centro Galerías	960	2.000	1.440	-		Palmira (Valle del Cauca)	615	769	683	++	
Marinilla (Antioquia)	1.700	3.000	2.208	-		Pamplona (Norte de Santander)	1.167	1.250	1.208	=	
Medellín, Central Mayorista de Antioquia	1.600	3.400	2.202	-		Pasto, El Potrerillo	692	769	737	+	
Medellín, Plaza Minorista "José María Villa"	2.000	4.000	2.500	-		Pereira, La 41	1.250	1.500	1.347	-	
Montería, Mercado del Sur	2.800	3.800	3.350	-		Pereira, Mercasa	1.250	1.333	1.278	-	
Neiva, Surabastos	2.400	3.840	2.830	-		Popayán, Plaza de mercado del barrio Bolívar	769	769	769	=	
Palmira (Valle del Cauca)	1.800	2.600	2.150	-		Rionegro (Antioquia)	700	800	775	-	
Pamplona (Norte de Santander)	2.500	4.000	3.194	-		San Gil (Santander)	1.667	1.833	1.778	-	
Pasto, El Potrerillo	3.800	4.000	3.900	-		Santa Marta (Magdalena)	1.667	2.333	1.967	-	
Pereira, La 41	1.600	1.920	1.707	-		Sincelejo, Nuevo Mercado	900	1.200	1.000	-	
Pereira, Mercasa	1.120	1.760	1.345	-		Sogamoso (Boyacá)	2.000	2.000	2.000	=	
Popayán, Plaza de mercado del barrio Bolívar	2.400	2.520	2.415	-		Sonsón (Antioquia)	600	700	675	-	
Rionegro (Antioquia)	2.000	3.800	2.942	-		Tuluá (Valle del Cauca)	923	1.154	1.026	++	
San Gil (Santander)	2.182	3.273	2.742	-		Tunja, Complejo de Servicios del Sur	1.200	1.500	1.350	-	
Santa Marta (Magdalena)	4.900	5.000	4.950	+		Valledupar, Mercabastos	1.667	2.083	1.854	-	
Sincelejo, Nuevo Mercado	2.500	4.000	3.208	-		Villavicencio, CAV	1.200	1.800	1.478	-	
Socorro (Santander)	3.091	3.182	3.152	-		Yopal (Casanare)	2.200	2.300	2.250	=	
Sogamoso (Boyacá)	5.000	5.000	5.000	++							
Tuluá (Valle del Cauca)	1.760	2.720	2.253	-		Lechuga crespita verde					
Tunja, Complejo de Servicios del Sur	2.200	3.200	2.583	-		Arauca (Arauca)	3.400	4.000	3.733	-	
Valledupar, Mercabastos	3.000	4.500	3.604	-		Bogotá, D.C., Corabastos	2.000	2.000	2.000	+	
Villavicencio, CAV	2.333	3.000	2.708	-		Bucaramanga, Centroabastos	3.000	3.200	3.100	=	
Yopal (Casanare)	3.611	3.611	3.611	-		Cali, Cavasa	3.000	3.000	3.000	-	
						Cúcuta, Cenabastos	3.000	4.000	3.375	+	
Habichuela larga						Medellín, Central Mayorista de Antioquia	1.200	1.400	1.302	-	
Barranquilla, Barranquillita	3.400	3.500	3.422	-		Medellín, Plaza Minorista "José María Villa"	1.300	1.500	1.313	-	
Montería, Mercado del Sur	2.000	2.000	2.000	-		Neiva, Surabastos	2.857	3.429	3.167	+	
						Villavicencio, CAV	4.800	7.200	5.911	-	
Lechuga Batavia						Pepino cohombro					
Arauca (Arauca)	3.667	4.667	4.111	+		Arauca (Arauca)	2.182	2.727	2.318	+++	
Armenia, Mercar	1.000	1.267	1.156	-		Armenia, Mercar	1.900	2.000	1.967	++	
Barranquilla, Barranquillita	1.200	1.500	1.375	-		Barranquilla, Barranquillita	1.680	2.080	1.877	++	
Barranquilla, Granabastos	1.300	1.400	1.358	-		Barranquilla, Granabastos	1.800	2.200	1.963	+	
Bogotá, D.C., Corabastos	800	1.200	928	-		Bogotá, D.C., Corabastos	2.500	3.000	2.792	-	
Bucaramanga, Centroabastos	1.333	1.667	1.458	=		Bucaramanga, Centroabastos	1.600	2.000	1.800	++	
Buenaventura (Valle del Cauca)	1.400	1.600	1.483	-		Buenaventura (Valle del Cauca)	1.800	2.000	1.933	-	
Cali, Cavasa	538	769	663	+		Cali, Cavasa	1.333	1.833	1.569	-	
Cali, Santa Helena	615	692	641	+		Cali, Santa Helena	1.333	1.500	1.458	+	
Cartagena, Bazurto	1.133	1.333	1.274	-		Cartago (Valle del Cauca)	1.800	2.000	1.867	+	
Cartago (Valle del Cauca)	1.385	1.462	1.397	+		Cúcuta, Cenabastos	1.300	2.000	1.575	+	
Chiquinquirá (Boyacá)	1.200	1.500	1.367	-		Florencia (Cauquetá)	1.600	1.680	1.640	+	
Cúcuta, Cenabastos	1.250	1.833	1.528	++		Ibagué, Plaza La 21	2.000	2.400	2.151	-	
Duitama (Boyacá)	1.600	1.700	1.633	-		La Ceja (Antioquia)	1.300	1.800	1.600	+	
Ibagué, Plaza La 21	1.120	1.600	1.324	-		Manizales, Centro Galerías	1.200	1.300	1.225	++	
Ipiales (Nariño), Ipiales somos todos	615	769	654	+		Marinilla (Antioquia)	1.500	1.800	1.633	++	
Manizales, Centro Galerías	1.500	1.600	1.563	-		Medellín, Central Mayorista de Antioquia	1.700	2.000	1.875	-	
Marinilla (Antioquia)	400	600	525	-		Medellín, Plaza Minorista "José María Villa"	1.500	2.000	1.869	+	
Medellín, Central Mayorista de Antioquia	500	750	662	-		Montería, Mercado del Sur	960	1.600	1.295	-	
Medellín, Plaza Minorista "José María Villa"	429	714	560	-		Neiva, Surabastos	2.240	2.800	2.405	+	
Montería, Mercado del Sur	833	1.000	882	-							

Cuadro 3. Mercados mayoristas. Precios de venta de verduras y hortalizas (continuación)
2021 (23 al 29 de enero)

Productos y mercados	Pesos por kilogramo				Tendencia	Productos y mercados	Pesos por kilogramo				Tendencia
	Mínimo	Máximo	Medio	Precios			Mínimo	Máximo	Medio	Precios	
Pepino cohombro (continuación)						Pimentón					
Palmira (Valle del Cauca)	1.500	1.667	1.575		+	Arauca (Arauca)	3.200	4.200	3.600		+
Pamplona (Norte de Santander)	1.400	1.600	1.533		+++	Armenia, Mercar	2.000	2.100	2.067		-
Pasto, El Potrerillo	2.200	3.000	2.700		++	Barranquilla, Barranquillita	1.667	1.833	1.694		+
Pereira, La 41	1.400	1.800	1.550		-	Barranquilla, Granabastos	1.667	1.833	1.701		-
Pereira, Mercasa	1.500	1.800	1.550		-	Bogotá, D.C., Corabastos	2.500	2.900	2.734		-
Popayán, Plaza de mercado del barrio Bolívar	1.308	1.385	1.317		+	Bucaramanga, Centroabastos	1.500	2.000	1.825		+
Rionegro (Antioquia)	1.600	2.000	1.795		++	Buenaventura (Valle del Cauca)	2.143	2.429	2.286		-
San Gil (Santander)	1.600	1.800	1.660		=	Cali, Cavasa	1.400	1.600	1.498		-
Santa Marta (Magdalena)	1.920	2.200	2.068		+	Cali, Santa Helena	1.000	1.400	1.213		-
Sincelejo, Nuevo Mercado	1.500	2.000	1.850		-	Cartagena, Bazurto	2.083	2.500	2.324		+
Socorro (Santander)	1.600	1.800	1.693		+	Cartago (Valle del Cauca)	1.500	2.000	1.750		-
Sogamoso (Boyacá)	1.000	1.000	1.000		++	Chiquinquirá (Boyacá)	1.429	1.571	1.452		+
Sonsón (Antioquia)	1.800	1.800	1.800		++	Cúcuta, Cenabastos	1.667	2.083	1.866		-
Tuluá (Valle del Cauca)	1.200	1.400	1.283		-	Duitama (Boyacá)	1.429	1.571	1.476		-
Tunja, Complejo de Servicios del Sur	1.920	2.000	1.987		+++	Florencia (Caquetá)	1.714	1.786	1.750		-
Valledupar, Mercabastos	1.400	1.800	1.592		-	Ibagué, Plaza La 21	1.440	2.000	1.748		+
Villavicencio, CAV	1.900	2.400	2.242		-	La Ceja (Antioquia)	1.800	2.200	1.933		+
Pepino de rellenar						Manizales, Centro Galerías	1.800	2.200	2.000		-
Bogotá, D.C., Corabastos	1.250	1.600	1.402		-	Marinilla (Antioquia)	1.200	1.700	1.525		++
Chiquinquirá (Boyacá)	1.667	1.667	1.667		=	Medellín, Central Mayorista de Antioquia	1.500	2.000	1.823		-
Duitama (Boyacá)	1.167	1.333	1.271		-	Medellín, Plaza Minorista "José María Villa"	1.800	2.000	1.950		++
Ibagué, Plaza La 21	960	1.600	1.273		-	Montería, Mercado del Sur	1.900	2.500	2.142		+
Medellín, Central Mayorista de Antioquia	2.200	2.600	2.467		-	Neiva, Surabastos	714	1.071	891		-
Neiva, Surabastos	1.120	1.360	1.249		-	Palmira (Valle del Cauca)	1.400	1.600	1.500		-
San Gil (Santander)	1.280	1.360	1.307		+	Pamplona (Norte de Santander)	1.250	2.083	1.782		-
Sogamoso (Boyacá)	1.167	1.250	1.240		-	Pasto, El Potrerillo	1.800	2.000	1.900		=
Tunja, Complejo de Servicios del Sur	917	1.250	1.076		-	Peñol (Antioquia)	1.300	1.600	1.467		++
Villavicencio, CAV	1.200	2.000	1.519		-	Pereira, La 41	1.000	1.500	1.233		-
Yopal (Casanare)	2.500	2.600	2.550		-	Pereira, Mercasa	1.400	1.800	1.563		-
Perejil						Popayán, Plaza de mercado del barrio Bolívar	1.571	1.714	1.625		-
Arauca (Arauca)	5.500	6.750	6.167		-	Rionegro (Antioquia)	1.800	2.100	1.890		+++
Armenia, Mercar	5.500	7.000	6.208		-	San Gil (Santander)	1.214	1.429	1.286		++
Barranquilla, Barranquillita	8.000	8.000	8.000		=	Santa Marta (Magdalena)	1.667	1.833	1.750		+
Bogotá, D.C., Corabastos	3.333	4.667	3.656		-	Sincelejo, Nuevo Mercado	2.000	2.500	2.221		+
Bucaramanga, Centroabastos	3.000	4.000	3.500		=	Socorro (Santander)	1.071	1.143	1.095		++
Chiquinquirá (Boyacá)	2.000	2.400	2.333		-	Sogamoso (Boyacá)	1.786	2.143	2.045		+++
Cúcuta, Cenabastos	8.000	10.000	8.667		-	Sonsón (Antioquia)	1.500	1.500	1.500		+++
Duitama (Boyacá)	4.600	5.000	4.800		-	Tuluá (Valle del Cauca)	1.300	1.500	1.450		-
Ibagué, Plaza La 21	6.250	8.750	7.389		-	Tunja, Complejo de Servicios del Sur	1.286	1.429	1.375		-
Ipiales (Nariño), Ipiales somos todos	4.000	5.000	4.333		-	Valledupar, Mercabastos	1.667	2.083	1.847		-
Manizales, Centro Galerías	4.000	4.000	4.000		=	Valledupar, Mercado Nuevo	1.667	2.083	1.889		+
Medellín, Central Mayorista de Antioquia	5.000	6.000	5.521		-	Villavicencio, CAV	1.667	2.083	1.892		+
Medellín, Plaza Minorista "José María Villa"	3.500	4.000	3.940		-	Yopal (Casanare)	2.500	2.667	2.583		+
Neiva, Surabastos	7.333	11.333	9.333		+	Pimentón verde					
Pamplona (Norte de Santander)	3.000	3.000	3.000		=	Bucaramanga, Centroabastos	692	1.000	875		+
Pasto, El Potrerillo	4.500	5.500	5.042		++	Medellín, Central Mayorista de Antioquia	2.500	3.000	2.646		-
San Gil (Santander)	4.000	4.000	4.000		=	Rábano rojo					
Sogamoso (Boyacá)	5.000	6.000	5.250		-	Armenia, Mercar	2.400	2.800	2.600		+
Tunja, Complejo de Servicios del Sur	3.000	3.600	3.222		-	Barranquilla, Barranquillita	5.500	6.000	5.778		-

BOLETÍN SEMANAL PRECIOS MAYORISTAS

Cuadro 3. Mercados mayoristas. Precios de venta de verduras y hortalizas (continuación)
2021 (23 al 29 de enero)

Productos y mercados	Pesos por kilogramo				Tendencia	Productos y mercados	Pesos por kilogramo				Tendencia
	Mínimo	Máximo	Medio				Mínimo	Máximo	Medio		
Rábano rojo (continuación)						Repollo blanco (continuación)					
Bogotá, D.C., Corabastos	1.400	2.800	1.827	-		Barranquilla, Granabastos	1.100	1.143	1.129	-	
Bucaramanga, Centroabastos	3.500	4.000	3.750	=		Bucaramanga, Centroabastos	1.120	1.280	1.200	n.d.	
Manizales, Centro Galerías	4.000	4.500	4.167	=		Buenaventura (Valle del Cauca)	600	733	678	=	
Medellín, Central Mayorista de Antioquia	800	900	850	-		Cali, Cavasa	433	533	488	++	
Neiva, Surabastos	4.500	6.000	5.208	-		Cali, Santa Helena	567	600	572	-	
Pasto, El Potrerillo	5.000	6.000	5.167	-		Cartagena, Bazaruto	1.000	1.214	1.107	-	
Remolacha						Cartago (Valle del Cauca)	1.280	1.400	1.367	-	
Arauca (Arauca)	1.218	1.455	1.315	+		El Santuario (Antioquia)	167	233	203	-	
Armenia, Mercar	1.200	1.440	1.335	+++		La Ceja (Antioquia)	400	500	448	-	
Barranquilla, Barranquillita	1.467	1.667	1.536	+++		La Unión (Nariño)	500	520	507	-	
Barranquilla, Granabastos	1.467	1.500	1.489	+++		Marinilla (Antioquia)	167	333	208	-	
Bogotá, D.C., Corabastos	1.333	1.667	1.476	++		Medellín, Central Mayorista de Antioquia	233	467	325	-	
Bucaramanga, Centroabastos	1.500	1.600	1.563	+++		Medellín, Plaza Minorista "José María Villa"	600	1.000	781	-	
Cartagena, Bazaruto	1.333	1.583	1.458	+++		Montería, Mercado del Sur	500	500	500	-	
Chiquinquirá (Boyacá)	1.200	1.600	1.400	+++		Palmira (Valle del Cauca)	533	600	567	+	
Duitama (Boyacá)	1.200	1.240	1.213	+++		Pasto, El Potrerillo	400	440	414	++	
El Santuario (Antioquia)	700	800	717	+		Pereira, La 41	1.120	1.200	1.133	+	
Ibagué, Plaza La 21	1.440	1.760	1.520	+		Pereira, Mercasa	1.040	1.120	1.093	-	
Ipiales (Nariño), Ipiales somos todos	667	733	700	n.d.		Popayán, Plaza de mercado del barrio Bolívar	500	540	505	-	
La Ceja (Antioquia)	900	1.000	933	+		Rionegro (Antioquia)	208	417	316	-	
Manizales, Centro Galerías	1.636	1.818	1.727	+++		Santa Marta (Magdalena)	1.114	1.143	1.129	-	
Medellín, Central Mayorista de Antioquia	600	700	648	+		Sincelejo, Nuevo Mercado	417	667	511	-	
Medellín, Plaza Minorista "José María Villa"	700	1.000	892	-		Sonsón (Antioquia)	154	231	173	-	
Montería, Mercado del Sur	1.200	1.200	1.200	=		Tuluá (Valle del Cauca)	767	867	817	-	
Neiva, Surabastos	1.440	1.680	1.578	+++		Túquerres (Nariño)	200	300	250	-	
Pereira, Mercasa	1.727	2.182	1.964	+++		Valledupar, Mercabastos	1.143	1.429	1.286	+	
Rionegro (Antioquia)	700	800	783	-		Villavicencio, CAV	1.333	1.500	1.424	+	
San Gil (Santander)	1.500	1.700	1.613	+		Yopal (Casanare)	1.333	1.367	1.350	-	
Santa Marta (Magdalena)	1.333	1.633	1.427	+++		Repollo blanco bogotano					
Sincelejo, Nuevo Mercado	1.000	1.200	1.100	-		Pereira, Mercasa	857	1.071	971	-	
Sogamoso (Boyacá)	1.400	1.600	1.504	+++		Repollo morado					
Tunja, Complejo de Servicios del Sur	1.400	1.600	1.514	+++		Bogotá, D.C., Corabastos	857	1.071	942	-	
Valledupar, Mercabastos	1.333	1.500	1.410	+++		Bucaramanga, Centroabastos	2.500	3.000	2.750	=	
Villavicencio, CAV	1.167	1.667	1.500	++		Cali, Cavasa	1.125	1.250	1.188	-	
Yopal (Casanare)	1.333	1.333	1.333	++		Medellín, Central Mayorista de Antioquia	667	778	698	-	
Remolacha bogotana						Pamplona (Norte de Santander)	1.000	1.000	1.000	-	
Buenaventura (Valle del Cauca)	1.760	1.840	1.787	+++		Pasto, El Potrerillo	1.125	1.250	1.188	+	
Cali, Cavasa	1.500	1.583	1.542	+++		Repollo verde					
Cali, Santa Helena	1.500	1.667	1.583	+++		Bogotá, D.C., Corabastos	857	1.000	928	-	
Cartago (Valle del Cauca)	1.500	1.800	1.683	++		Cúcuta, Cenabastos	1.200	1.600	1.396	+++	
Palmira (Valle del Cauca)	1.167	1.250	1.222	+		Duitama (Boyacá)	1.250	1.333	1.278	-	
Remolacha regional						Ipiales (Nariño), Ipiales somos todos	360	360	360	-	
Cúcuta, Cenabastos	1.400	1.500	1.461	+		Manizales, Centro Galerías	1.200	1.280	1.227	+	
Marinilla (Antioquia)	500	700	617	++		Pamplona (Norte de Santander)	1.200	1.200	1.200	+	
Pamplona (Norte de Santander)	600	1.000	796	+		San Gil (Santander)	1.440	1.520	1.493	=	
Repollo blanco						Tunja, Complejo de Servicios del Sur	1.250	1.333	1.302	-	
Arauca (Arauca)	1.333	1.833	1.556	+		Tomate chonto					
Armenia, Mercar	533	600	578	=		Arauca (Arauca)	2.818	3.545	3.227	-	
Barranquilla, Barranquillita	1.143	1.229	1.190	+		Armenia, Mercar	2.045	2.500	2.303	-	

Cuadro 3. Mercados mayoristas. Precios de venta de verduras y hortalizas (continuación)
2021 (23 al 29 de enero)

Productos y mercados	Pesos por kilogramo				Tendencia	Productos y mercados	Pesos por kilogramo				Tendencia
	Mínimo	Máximo	Medio				Mínimo	Máximo	Medio		
Tomate chonto (continuación)						Tomate riñón					
Barranquilla, Barranquillita	1.880	2.480	2.240	-		Armenia, Mercar	2.700	3.000	2.833	=	
Barranquilla, Granabastos	2.000	2.480	2.287	-		Bucaramanga, Centroabastos	2.500	2.727	2.614	+	
Bogotá, D.C., Corabastos	2.045	2.955	2.342	-		Cartago (Valle del Cauca)	3.500	4.000	3.833	-	
Cali, Cavasa	2.000	2.600	2.279	-		Ipiales (Nariño), Ipiales somos todos	1.273	1.545	1.444	-	
Cali, Santa Helena	1.700	2.100	1.900	-		Manizales, Centro Galerías	3.000	3.000	3.000	=	
Cartagena, Bazurto	1.920	2.600	2.200	-		Medellín, Central Mayorista de Antioquia	3.000	3.200	3.011	+	
Cartago (Valle del Cauca)	2.200	2.800	2.467	-		Sincelejo, Nuevo Mercado	3.200	3.600	3.400	+	
Chiquinquirá (Boyacá)	2.045	2.500	2.235	-		Tomate riñón valluno					
Cúcuta, Cenabastos	1.750	2.917	2.122	-		Montería, Mercado del Sur	2.800	4.000	3.442	+	
Duitama (Boyacá)	1.909	2.045	1.955	-		Pereira, Mercasa	2.500	3.000	2.813	-	
Florencia (Caquetá)	2.600	2.680	2.640	=		Tomate Riogrande					
Ibagué, Plaza La 21	1.600	2.800	2.107	-		Bucaramanga, Centroabastos	1.182	2.045	1.472	-	
Manizales, Centro Galerías	1.818	2.500	2.153	-		Cúcuta, Cenabastos	1.750	2.917	2.125	-	
Neiva, Surabastos	1.957	3.043	2.332	-		Duitama (Boyacá)	1.909	2.045	1.955	-	
Palmira (Valle del Cauca)	2.200	3.000	2.600	-		San Gil (Santander)	1.600	2.200	1.927	-	
Pamplona (Norte de Santander)	1.667	2.500	2.014	-		Socorro (Santander)	2.000	2.200	2.093	-	
Pereira, La 41	1.800	2.800	2.417	-		Sogamoso (Boyacá)	2.273	2.727	2.472	-	
Pereira, Mercasa	1.700	2.800	2.192	-		Yopal (Casanare)	2.750	2.900	2.825	-	
Santa Bárbara (Antioquia)	2.300	3.300	2.819	-		Tomate Riogrande bumangués					
Santa Marta (Magdalena)	2.000	2.600	2.240	-		Barranquilla, Barranquillita	1.920	2.640	2.370	-	
Sincelejo, Nuevo Mercado	1.800	2.700	2.192	-		Barranquilla, Granabastos	2.455	2.955	2.792	-	
Sogamoso (Boyacá)	2.182	2.273	2.261	-		Cartagena, Bazurto	2.955	3.409	3.068	-	
Tuluá (Valle del Cauca)	2.000	2.500	2.317	-		Zanahoria					
Tunja, Complejo de Servicios del Sur	1.273	1.818	1.576	-		Arauca (Arauca)	1.091	1.309	1.142	-	
Valledupar, Mercabastos	1.200	2.000	1.517	-		Armenia, Mercar	917	1.000	972	-	
Valledupar, Mercado Nuevo	1.200	2.000	1.500	-		Bogotá, D.C., Corabastos	1.083	1.500	1.314	+	
Villavicencio, CAV	1.900	2.750	2.275	-		Bucaramanga, Centroabastos	833	917	865	-	
Tomate chonto regional						Buenaventura (Valle del Cauca)	640	720	693	-	
Buenaventura (Valle del Cauca)	2.400	3.000	2.650	-		Cali, Cavasa	500	600	531	-	
La Ceja (Antioquia)	2.000	2.500	2.267	-		Cali, Santa Helena	600	600	600	++	
Marinilla (Antioquia)	1.500	2.500	1.942	-		Cartago (Valle del Cauca)	1.000	1.333	1.181	++	
Medellín, Central Mayorista de Antioquia	2.000	3.000	2.373	-		Chiquinquirá (Boyacá)	833	1.083	993	+	
Medellín, Plaza Minorista "José María Villa"	1.800	3.200	2.363	-		Cúcuta, Cenabastos	833	1.000	929	-	
Montería, Mercado del Sur	2.000	2.800	2.383	-		Duitama (Boyacá)	967	1.033	1.000	+	
Peñol (Antioquia)	1.300	2.600	1.800	-		Florencia (Caquetá)	1.200	1.250	1.225	-	
Rionegro (Antioquia)	2.000	2.700	2.367	-		Ibagué, Plaza La 21	1.120	1.440	1.252	-	
Sonsón (Antioquia)	2.100	2.200	2.175	-		Ipiales (Nariño), Ipiales somos todos	360	400	382	++	
Tomate larga vida						La Unión (Nariño)	480	520	500	-	
Bogotá, D.C., Corabastos	2.250	3.250	2.627	-		Manizales, Centro Galerías	887	1.048	1.008	-	
Cali, Cavasa	2.500	2.800	2.627	-		Neiva, Surabastos	1.120	1.440	1.315	+	
Cali, Santa Helena	2.400	2.500	2.467	-		Palmira (Valle del Cauca)	560	640	603	-	
Florencia (Caquetá)	2.720	2.800	2.760	-		Pamplona (Norte de Santander)	833	1.000	880	-	
Marinilla (Antioquia)	1.600	2.700	2.092	-		Pasto, El Potrerillo	300	440	385	+	
Medellín, Central Mayorista de Antioquia	3.000	3.500	3.214	+		Popayán, Plaza de mercado del barrio Bolívar	467	500	496	+	
Neiva, Surabastos	2.273	3.409	2.775	-		San Gil (Santander)	1.167	1.200	1.178	=	
Pasto, El Potrerillo	2.000	2.500	2.292	-		Santa Marta (Magdalena)	1.167	1.200	1.183	+	
Peñol (Antioquia)	1.400	2.800	1.925	-							
Popayán, Plaza de mercado del barrio Bolívar	2.267	3.000	2.650	-							

BOLETÍN SEMANAL PRECIOS MAYORISTAS

Cuadro 3. Mercados mayoristas. Precios de venta de verduras y hortalizas (conclusión)
2021 (23 al 29 de enero)

Productos y mercados	Pesos por kilogramo			
	Precios			Tenden- cia
	Mínimo	Máximo	Medio	
Zanahoria (continuación)				
Sincelejo, Nuevo Mercado	700	825	752	-
Sogamoso (Boyacá)	1.000	1.250	1.125	+++
Tuluá (Valle del Cauca)	667	833	750	-
Tunja, Complejo de Servicios del Sur	867	1.000	944	+
Túquerres (Nariño)	320	360	343	=
Valledupar, Mercabastos	1.000	1.167	1.063	-
Villavicencio, CAV	750	1.083	931	-
Yopal (Casanare)	1.233	1.267	1.250	-
Zanahoria bogotana				
Barranquilla, Barranquillita	1.083	1.167	1.129	-
Barranquilla, Granabastos	1.133	1.200	1.161	-
Buenaventura (Valle del Cauca)	1.250	1.333	1.313	-
Cali, Cavasa	1.000	1.333	1.149	-
Cali, Santa Helena	917	1.000	978	+
Cartagena, Bazurto	1.000	1.167	1.083	-

Productos y mercados	Pesos por kilogramo			
	Precios			Tenden- cia
	Mínimo	Máximo	Medio	
Zanahoria bogotana (continuación)				
Cúcuta, Cenabastos	1.167	1.500	1.306	-
Pereira, La 41	1.333	1.500	1.375	-
Pereira, Mercasa	917	1.250	1.088	-
Tuluá (Valle del Cauca)	833	967	906	-
Zanahoria larga vida				
El Carmen de Viboral (Antioquia)	444	472	460	-
El Santuario (Antioquia)	389	500	444	-
La Ceja (Antioquia)	489	600	558	-
Marinilla (Antioquia)	389	444	398	-
Medellín, Central Mayorista de Antioquia	400	444	443	-
Medellín, Plaza Minorista "José María Villa"	444	622	563	-
Montería, Mercado del Sur	667	733	694	-
Rionegro (Antioquia)	444	528	488	-
Sonsón (Antioquia)	333	444	361	-

TENDENCIAS

---	-	+	+++
Variación mayor al -20 %	Variación entre 0 % y -10 %	Variación entre 0 % y 10 %	Variación mayor al 20 %
--	=	++	n. d.
Variación entre -10 % y -20 %	Variación igual a 0 %	Variación entre 10 % y 20 %	No determinado

FRUTAS FRESCAS

Subieron los precios de la guayaba pera

A lo largo de la presente semana se incrementaron los precios de la guayaba pera en veintisiete de los treinta y cuatro mercados donde se ofreció esta fruta. Este comportamiento estuvo asociado con la finalización de algunas cosechas en Lebrija (Santander), Lejanías, Acacías, Granada (Meta) y La Unión (Valle del Cauca). En Popayán y Bogotá, por ejemplo, el alza superó el 23,00%, ofreciéndose el kilo a \$1.550 y a \$1.830, respectivamente.

De la misma forma, subieron las cotizaciones mayoristas de las manzanas roja, verde y royal gala importadas, los limones Tahití y común y la guanábana. En el caso de la manzana royal gala, por ejemplo, el incremento se registró en veinticinco de los treinta y dos mercados donde se vendió esta semana. El anterior comportamiento se debió al bajo nivel de ingreso de la fruta desde Estados Unidos y solo se contó con manzana francesa. En Manizales y Montería, por ejemplo, el kilo se vendió a \$7.939 y a \$7.132, respectivamente, 14,41%, en promedio, más que la semana inmediatamente anterior.

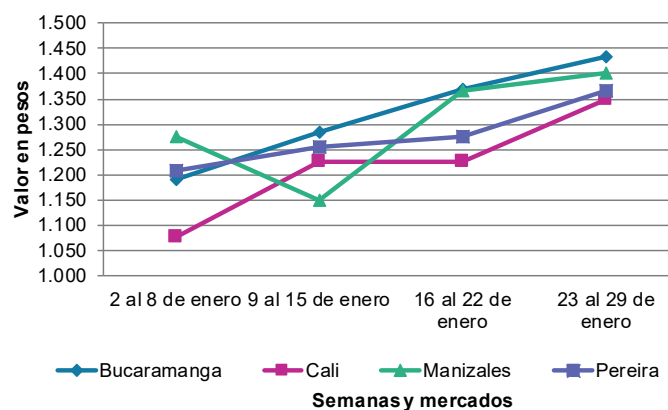
También aumentaron los precios del limón Tahití, como consecuencia de la reducción en el acopio en Guamo, Espinal (Tolima), Lebrija, Girón, Socorro (Santander), Puerto López, Villavicencio (Meta), Venecia, Fredonia, La Pintada (Antioquia) y Viterbo (Risaralda). El alza se presentó en veintidós de los treinta mercados donde se vendió esta semana. En Armenia y Tunja, por ejemplo, el aumento fue superior al 20,00%, ofreciéndose el kilo a \$1.867 y a \$2.102, respectivamente.

Así mismo, se incrementó la cotización de la guanábana en diecinueve de los veintiséis mercados donde se ofreció a lo largo de la presente semana. Los comerciantes afirmaron que este comportamiento obedeció a que llegó una menor cantidad de fruta desde Lebrija (Santander), Fresno (Tolima), Puerto Berrío, Maceo, Anzá (Antioquia) y La Unión (Valle del Cauca). En Manizales e Ibagué, por ejemplo, el alza superó el 13,00%, ofreciéndose el kilo a \$2.500 y a \$2.200, respectivamente.

En cambio, bajaron los precios de mango Tommy, las uvas Isabela y red globe nacional, el tomate de árbol, el aguacate papelillo y el banano criollo. En el caso del mango Tommy, por ejemplo, el descenso estuvo asociado al buen momento productivo por el que están pasando los cultivos establecidos en Cundinamarca y Tolima. La cotización bajó en veintitrés de los treinta y dos mercados donde se negoció. En Cúcuta y Pereira, por ejemplo, el descenso fue del 11,7%, en promedio, ofreciéndose el kilo a \$1.600 y a \$1.342, respectivamente.

Igualmente, cayó la cotización mayorista de la uva Isabela en diecinueve de los veintisiete mercados donde se ofreció como consecuencia del incremento de la oferta desde La Unión, Yumbo, El Toro y Ginebra (Valle del Cauca), donde aumentaron los cultivos en fase productiva. En los mercados de Villavicencio y Pasto, por ejemplo, el kilo se ofreció a \$2.625 y a \$2.227, respectivamente.

Gráfico 4. Comportamiento de los precios de la guayaba pera 2021 (2 al 29 de enero)



Fuente: DANE, Sipsa.

Cuadro 4. Mercados mayoristas. Precios de venta de frutas frescas 2021 (23 al 29 de enero)

Productos y mercados	Pesos por kilogramo				Tendencia	Productos y mercados	Pesos por kilogramo				Tendencia
	Mínimo	Máximo	Medio				Mínimo	Máximo	Medio		
Aguacate común						Aguacate papelillo (continuación)					
Bucaramanga, Centroabastos	4.000	4.500	4.406	-		Sogamoso (Boyacá)	5.000	5.500	5.375	-	
Buenaventura (Valle del Cauca)	3.000	3.500	3.250	-		Tuluá (Valle del Cauca)	4.500	5.000	4.667	-	
Cúcuta, Cenabastos	5.000	6.000	5.667	-		Tunja, Complejo de Servicios del Sur	4.700	5.000	4.875	-	
Ibagué, Plaza La 21	3.000	3.500	3.083	n.d.		Valledupar, Mercado Nuevo	6.000	6.500	6.458	+	
Medellín, Plaza Minorista "José María Villa"	4.000	4.500	4.167	-		Villavicencio, CAV	5.500	6.000	5.588	-	
Neiva, Surabastos	3.000	3.500	3.250	-		Yopal (Casanare)	5.500	5.500	5.500	=	
Santa Bárbara (Antioquia)	2.800	3.375	3.030	+		Badea					
Tuluá (Valle del Cauca)	4.000	4.500	4.167	=		Bucaramanga, Centroabastos	1.500	1.500	1.500	=	
Tunja, Complejo de Servicios del Sur	3.200	3.500	3.322	n.d.		Neiva, Surabastos	1.800	2.500	2.200	+	
Aguacate Hass						Banano bocadillo					
Bogotá, D.C., Corabastos	3.500	4.800	4.240	-		Bogotá, D.C., Corabastos	1.900	2.000	1.976	+	
Chiquinquirá (Boyacá)	2.500	3.000	2.783	+		Duitama (Boyacá)	1.600	1.650	1.617	+	
La Ceja (Antioquia)	1.800	2.200	2.000	-		Medellín, Central Mayorista de Antioquia	1.500	1.600	1.556	+	
Medellín, Central Mayorista de Antioquia	2.500	3.000	2.720	+		Sogamoso (Boyacá)	1.400	1.500	1.488	++	
Rionegro (Antioquia)	2.200	2.600	2.415	-		Tunja, Complejo de Servicios del Sur	1.300	1.500	1.407	-	
San Gil (Santander)	4.800	5.200	5.000	-		Banano criollo					
San Vicente (Antioquia)	2.000	2.300	2.150	=		Armenia, Mercar	800	1.000	878	-	
Sogamoso (Boyacá)	3.000	3.500	3.438	-		Armenia, Retiro	650	700	683	-	
Sonsón (Antioquia)	2.400	2.500	2.475	=		Barranquilla, Barranquillita	600	660	620	=	
Tunja, Complejo de Servicios del Sur	3.500	4.000	3.833	-		Bogotá, D.C., Corabastos	1.800	1.900	1.805	-	
Aguacate papelillo						Bucaramanga, Centroabastos	1.400	1.700	1.500	-	
Arauca (Arauca)	6.000	7.000	6.400	-		Buenaventura (Valle del Cauca)	1.278	1.333	1.306	-	
Armenia, Mercar	4.000	4.300	4.178	-		Cali, Cavasa	1.111	1.222	1.176	+	
Armenia, Retiro	3.400	3.800	3.544	-		Cali, Santa Helena	1.111	1.111	1.111	=	
Barranquilla, Barranquillita	5.800	6.000	5.956	+		Cartago (Valle del Cauca)	1.000	1.300	1.175	-	
Bogotá, D.C., Corabastos	5.000	5.500	5.469	-		Chiquinquirá (Boyacá)	1.500	1.500	1.500	-	
Bucaramanga, Centroabastos	5.500	5.500	5.500	-		Cúcuta, Cenabastos	2.000	2.200	2.050	-	
Buenaventura (Valle del Cauca)	5.200	5.800	5.500	-		Cúcuta, La Nueva Sexta	1.500	1.667	1.583	-	
Cali, Cavasa	4.500	5.000	4.679	-		Florencia (Caquetá)	1.440	1.520	1.480	-	
Cali, Santa Helena	5.000	5.500	5.250	-		Ibagué, Plaza La 21	1.000	1.500	1.247	+	
Cartagena, Bazurto	6.000	6.000	6.000	+		Ipiales (Nariño), Ipiales somos todos	926	926	926	-	
Cartago (Valle del Cauca)	4.000	5.000	4.500	=		La Ceja (Antioquia)	1.000	1.100	1.054	-	
Chiquinquirá (Boyacá)	3.500	4.000	3.883	+		La Unión (Nariño)	2.000	2.000	2.000	=	
Cúcuta, Cenabastos	5.500	6.000	5.750	+		Manizales, Centro Galerías	1.200	1.300	1.225	=	
Duitama (Boyacá)	4.600	4.800	4.733	-		Medellín, Central Mayorista de Antioquia	1.500	1.700	1.567	+	
Florencia (Caquetá)	4.800	4.800	4.800	=		Medellín, Plaza Minorista "José María Villa"	1.500	1.500	1.500	=	
Ibagué, Plaza La 21	4.000	5.000	4.750	-		Neiva, Surabastos	1.200	1.600	1.388	+	
Manizales, Centro Galerías	4.000	5.000	4.333	-		Palmira (Valle del Cauca)	1.300	1.400	1.338	-	
Medellín, Central Mayorista de Antioquia	4.300	4.900	4.633	+		Pamplona (Norte de Santander)	1.700	2.000	1.917	+	
Medellín, Plaza Minorista "José María Villa"	4.000	5.000	4.417	-		Pereira, La 41	1.000	1.300	1.133	-	
Montería, Mercado del Sur	4.700	6.000	5.367	+		Pereira, Mercasa	1.000	1.400	1.100	-	
Neiva, Surabastos	4.500	6.000	5.031	+		Popayán, Plaza de mercado del barrio Bolívar	1.200	1.200	1.200	=	
Palmira (Valle del Cauca)	4.500	5.000	4.763	=		Rionegro (Antioquia)	1.400	1.500	1.467	+	
Pereira, La 41	4.500	4.800	4.617	-		San Gil (Santander)	800	880	853	=	
Pereira, Mercasa	4.000	4.500	4.325	-		Santa Bárbara (Antioquia)	1.000	1.250	1.106	+	
Popayán, Plaza de mercado del barrio Bolívar	4.800	5.000	4.863	-		Santa Marta (Magdalena)	588	647	618	=	
Rionegro (Antioquia)	4.300	4.500	4.463	n.d.		Socorro (Santander)	800	880	827	=	
Santa Bárbara (Antioquia)	3.500	4.000	3.725	+		Sogamoso (Boyacá)	1.500	1.500	1.500	=	
Sincelejo, Nuevo Mercado	4.500	5.000	4.819	-							

Cuadro 4. Mercados mayoristas. Precios de venta de frutas frescas (continuación)
2021 (23 al 29 de enero)

Productos y mercados	Pesos por kilogramo				Tendencia	Productos y mercados	Pesos por kilogramo				Tendencia
	Mínimo	Máximo	Medio				Mínimo	Máximo	Medio		
Banano criollo (continuación)						Coco					
Sonsón (Antioquia)	900	1.000	938	=		Armenia, Mercar	3.133	3.200	3.178	+	
Tuluá (Valle del Cauca)	1.100	1.300	1.200	=		Barranquilla, Barranquillita	3.800	4.000	3.978	-	
Tunja, Complejo de Servicios del Sur	1.600	1.750	1.669	+		Bogotá, D.C., Corabastos	3.667	4.167	3.932	+	
Villavicencio, CAV	2.000	2.200	2.133	-		Cali, Cavasa	2.424	2.727	2.611	+	
						Cali, Santa Helena	2.111	2.333	2.222	-	
Banano Urabá						Cartagena, Bazurto	4.760	5.040	4.939	-	
Arauca (Arauca)	1.333	1.556	1.500	-		Cartago (Valle del Cauca)	2.533	2.867	2.678	+	
Barranquilla, Barranquillita	720	860	807	+		La Unión (Nariño)	2.222	2.333	2.259	+	
Bogotá, D.C., Corabastos	1.250	1.400	1.331	+		Manizales, Centro Galerías	2.903	3.871	3.290	-	
Bucaramanga, Centroabastos	1.250	1.300	1.275	+		Medellín, Central Mayorista de Antioquia	6.500	7.308	6.840	=	
Chiquinquirá (Boyacá)	1.500	1.500	1.500	+		Montería, Mercado del Sur	4.360	5.100	4.612	-	
Duitama (Boyacá)	1.300	1.400	1.350	+		Palmira (Valle del Cauca)	2.333	2.500	2.407	-	
Medellín, Plaza Minorista "José María Villa"	1.200	1.300	1.242	-		Pereira, Mercasa	2.867	3.000	2.956	-	
Montería, Mercado del Sur	1.000	1.000	1.000	=		Sincelejo, Nuevo Mercado	4.060	4.060	4.060	=	
Sogamoso (Boyacá)	1.100	1.250	1.200	-		Valledupar, Mercabastos	4.200	4.700	4.422	-	
Tunja, Complejo de Servicios del Sur	1.150	1.250	1.211	-							
Valledupar, Mercabastos	550	650	602	+		Curuba					
Villavicencio, CAV	760	800	785	-		Arauca (Arauca)	2.250	2.500	2.383	-	
Yopal (Casanare)	1.556	1.556	1.556	=		Armenia, Mercar	1.600	1.800	1.700	-	
						Bogotá, D.C., Corabastos	1.136	1.591	1.335	-	
Borojó						Bucaramanga, Centroabastos	1.200	1.400	1.263	+	
Bogotá, D.C., Corabastos	3.500	4.000	3.729	-		Buenaventura (Valle del Cauca)	1.800	2.000	1.850	-	
Bucaramanga, Centroabastos	4.000	4.000	4.000	=		Cali, Cavasa	1.250	1.500	1.355	-	
Cúcuta, Cenabastos	5.000	6.000	5.667	+		Cartago (Valle del Cauca)	2.600	3.000	2.733	+	
Medellín, Central Mayorista de Antioquia	2.800	3.000	2.850	-		Chiquinquirá (Boyacá)	818	1.136	947	+	
Pamplona (Norte de Santander)	7.000	7.000	7.000	+		Cúcuta, Cenabastos	1.083	1.500	1.285	-	
Villavicencio, CAV	4.000	5.000	4.563	-		Ibagué, Plaza La 21	1.400	1.500	1.467	-	
						Ipiques (Nariño), Ipiques somos todos	833	833	833	-	
Breva						Medellín, Central Mayorista de Antioquia	1.400	1.800	1.590	-	
Armenia, Mercar	7.200	7.600	7.387	-		Neiva, Surabastos	1.200	1.440	1.393	+	
Bucaramanga, Centroabastos	4.000	4.000	4.000	+		Pamplona (Norte de Santander)	833	1.042	917	++	
Medellín, Central Mayorista de Antioquia	4.000	4.000	4.000	-		San Gil (Santander)	1.200	1.280	1.253	-	
						Socorro (Santander)	1.200	1.280	1.253	=	
Ciruela importada						Sogamoso (Boyacá)	1.136	1.364	1.324	+++	
Bogotá, D.C., Corabastos	10.556	11.111	10.675	+		Sonsón (Antioquia)	1.000	1.100	1.050	=	
Medellín, Central Mayorista de Antioquia	10.000	11.250	10.521	+		Tunja, Complejo de Servicios del Sur	1.045	1.136	1.121	-	
Neiva, Surabastos	11.111	12.444	11.833	+		Villavicencio, CAV	1.200	1.600	1.350	-	
Valledupar, Mercado Nuevo	9.375	9.750	9.563	=							
						Durazno importado					
Ciruela roja						Bogotá, D.C., Corabastos	8.800	9.500	9.282	-	
Bogotá, D.C., Corabastos	1.400	2.200	1.678	-		Medellín, Central Mayorista de Antioquia	8.889	10.000	9.213	-	
Bucaramanga, Centroabastos	1.960	2.080	2.005	++		Neiva, Surabastos	10.000	13.500	12.194	+	
Cúcuta, Cenabastos	2.000	2.500	2.208	-		Valledupar, Mercado Nuevo	9.375	9.750	9.563	=	
Medellín, Central Mayorista de Antioquia	3.000	3.600	3.290	++							
Neiva, Surabastos	2.000	2.320	2.168	-		Durazno nacional					
Pamplona (Norte de Santander)	1.500	2.000	1.917	+		Bogotá, D.C., Corabastos	4.000	4.700	4.413	-	
San Gil (Santander)	2.920	3.000	2.973	+		Bucaramanga, Centroabastos	2.800	3.400	3.125	++	
Socorro (Santander)	2.800	2.880	2.853	+++		Chiquinquirá (Boyacá)	2.273	2.500	2.311	+	
Sogamoso (Boyacá)	1.200	1.400	1.275	-		Cúcuta, Cenabastos	2.500	3.000	2.813	+	
Tunja, Complejo de Servicios del Sur	1.000	1.200	1.097	-		Medellín, Central Mayorista de Antioquia	4.500	5.000	4.690	+	

BOLETÍN SEMANAL PRECIOS MAYORISTAS

Cuadro 4. Mercados mayoristas. Precios de venta de frutas frescas (continuación)
2021 (23 al 29 de enero)

Productos y mercados	Pesos por kilogramo				Tendencia	Productos y mercados	Pesos por kilogramo				Tendencia
	Mínimo	Máximo	Medio				Mínimo	Máximo	Medio		
Durazno nacional (continuación)						Granadilla (continuación)					
San Gil (Santander)	4.200	4.500	4.333	-		Popayán, Plaza de mercado del barrio Bolívar	2.667	2.867	2.700	-	
Sogamoso (Boyacá)	1.591	1.818	1.790	-		Rionegro (Antioquia)	4.231	5.385	4.647	+	
Tunja, Complejo de Servicios del Sur	2.636	2.727	2.697	-		San Gil (Santander)	5.357	5.714	5.571	++	
Feijoa						Socorro (Santander)	4.286	4.643	4.464	+	
Bogotá, D.C., Corabastos	4.500	5.200	4.929	-		Sogamoso (Boyacá)	3.333	4.000	3.625	+	
Tunja, Complejo de Servicios del Sur	2.727	3.182	2.929	-		Tuluá (Valle del Cauca)	3.333	4.000	3.667	-	
Fresa						Tunja, Complejo de Servicios del Sur	3.667	5.333	4.748	+++	
Armenia, Mercar	6.000	6.400	6.267	=		Villavicencio, CAV	3.333	5.667	4.569	+++	
Bogotá, D.C., Corabastos	6.000	6.800	6.302	-		Guanábana					
Bucaramanga, Centroabastos	6.600	7.000	6.775	+		Armenia, Mercar	2.500	2.600	2.567	-	
Cali, Cavasa	4.000	4.400	4.233	-		Barranquilla, Barranquillita	5.000	5.800	5.567	-	
Cali, Santa Helena	4.000	4.000	4.000	=		Bogotá, D.C., Corabastos	2.800	3.300	2.956	+	
Cartago (Valle del Cauca)	4.000	4.600	4.333	+		Bucaramanga, Centroabastos	2.200	2.400	2.325	+	
Chiquinquirá (Boyacá)	3.333	4.267	3.933	++		Cali, Cavasa	2.200	2.500	2.350	+	
Cúcuta, Cenabastos	3.000	4.000	3.656	-		Cartago (Valle del Cauca)	2.400	2.800	2.550	+	
Duitama (Boyacá)	4.900	5.000	4.967	+		Chiquinquirá (Boyacá)	1.200	1.300	1.233	-	
Manizales, Centro Galerías	5.600	6.000	5.867	=		Cúcuta, Cenabastos	2.500	3.000	2.885	+	
Medellín, Central Mayorista de Antioquia	7.000	7.500	7.313	+		Duitama (Boyacá)	2.300	2.400	2.367	+	
Medellín, Plaza Minorista "José María Villa"	7.000	7.500	7.100	-		Ibagué, Plaza La 21	2.000	2.400	2.200	++	
Montería, Mercado del Sur	3.600	4.000	3.800	=		Ipiques (Nariño), Ipiques somos todos	2.160	2.240	2.200	n.d.	
Neiva, Surabastos	4.750	5.625	5.180	-		Manizales, Centro Galerías	2.500	2.500	2.500	++	
Pasto, El Potrerillo	5.000	6.000	5.250	=		Medellín, Central Mayorista de Antioquia	2.600	3.000	2.819	+	
Pereira, Mercasa	5.000	5.000	5.000	=		Medellín, Plaza Minorista "José María Villa"	2.400	2.700	2.483	+	
San Gil (Santander)	5.333	5.600	5.467	=		Pamplona (Norte de Santander)	3.000	3.500	3.250	+	
Sincelejo, Nuevo Mercado	3.600	4.000	3.889	-		Pasto, El Potrerillo	2.800	3.000	2.889	-	
Socorro (Santander)	5.200	5.333	5.267	+		Pereira, La 41	2.500	2.600	2.533	=	
Sogamoso (Boyacá)	5.400	6.000	5.713	++		Pereira, Mercasa	2.000	2.800	2.350	+	
Tunja, Complejo de Servicios del Sur	3.733	4.267	3.978	-		Popayán, Plaza de mercado del barrio Bolívar	2.500	2.600	2.525	+	
Villavicencio, CAV	5.000	5.625	5.255	-		San Gil (Santander)	2.700	2.800	2.733	+	
Granadilla						Santa Bárbara (Antioquia)	1.000	1.400	1.188	+++	
Arauca (Arauca)	4.500	5.714	4.952	-		Sogamoso (Boyacá)	3.000	3.000	3.000	+++	
Armenia, Mercar	4.333	4.467	4.378	-		Tuluá (Valle del Cauca)	2.200	2.500	2.333	=	
Bogotá, D.C., Corabastos	3.333	6.000	4.627	+++		Tunja, Complejo de Servicios del Sur	2.200	2.500	2.367	+	
Bucaramanga, Centroabastos	3.571	5.000	4.379	+		Valledupar, Mercabastos	3.000	3.500	3.250	n.d.	
Cali, Cavasa	3.667	4.000	3.806	-		Villavicencio, CAV	3.000	3.500	3.142	+	
Cali, Santa Helena	2.667	3.000	2.811	-		Guayaba agria					
Cartago (Valle del Cauca)	3.867	4.000	3.967	+		Armenia, Mercar	2.600	2.700	2.633	-	
Cúcuta, Cenabastos	3.929	4.286	4.196	+		Cartago (Valle del Cauca)	2.500	2.600	2.567	-	
Duitama (Boyacá)	4.800	5.000	4.867	+		Manizales, Centro Galerías	2.500	3.000	2.667	=	
Ibagué, Plaza La 21	2.667	3.333	3.056	-		Montería, Mercado del Sur	1.200	1.600	1.360	+++	
La Unión (Nariño)	2.267	2.333	2.311	+++		Pereira, La 41	2.600	2.800	2.700	+	
Manizales, Centro Galerías	3.333	4.000	3.778	+++		Pereira, Mercasa	2.000	2.800	2.483	-	
Medellín, Central Mayorista de Antioquia	2.308	5.000	3.399	-		Sincelejo, Nuevo Mercado	1.400	2.200	1.800	+++	
Neiva, Surabastos	2.333	3.333	2.811	+++		Guayaba Atlántico					
Palmira (Valle del Cauca)	3.333	4.000	3.681	-		Barranquilla, Barranquillita	1.720	1.880	1.804	++	
Pasto, El Potrerillo	3.200	3.333	3.274	-							
Pereira, Mercasa	3.333	3.667	3.500	-							

Cuadro 4. Mercados mayoristas. Precios de venta de frutas frescas (continuación)
2021 (23 al 29 de enero)

Productos y mercados	Pesos por kilogramo				Tendencia	Productos y mercados	Pesos por kilogramo				Tendencia
	Mínimo	Máximo	Medio				Mínimo	Máximo	Medio		
Guayaba común						Gulupa					
Barranquilla, Barranquillita	1.720	1.800	1.780		+	Bogotá, D.C., Corabastos	1.333	1.667	1.597		-
Cúcuta, Cenabastos	1.000	1.500	1.340		++	Ibagué, Plaza La 21	1.360	1.600	1.484		+
Montería, Mercado del Sur	1.680	2.000	1.907		++	Medellín, Central Mayorista de Antioquia	1.400	1.600	1.477		++
Sincelejo, Nuevo Mercado	1.600	1.800	1.750		+	Neiva, Surabastos	1.920	2.080	2.003		+
Valledupar, Mercabastos	1.800	2.000	1.817		+	Peñol (Antioquia)	1.000	1.200	1.117		+
						Sonsón (Antioquia)	1.000	1.000	1.000		=
Guayaba manzana						Higo					
Cartago (Valle del Cauca)	1.600	2.000	1.800		=	Bogotá, D.C., Corabastos	7.000	8.000	7.326		-
Manizales, Centro Galerías	2.000	2.200	2.100		+	Medellín, Central Mayorista de Antioquia	4.000	5.000	4.421		+
Medellín, Central Mayorista de Antioquia	2.200	2.600	2.379		-						
Rionegro (Antioquia)	2.500	3.000	2.679		+	Kiwi					
						Bogotá, D.C., Corabastos	8.500	9.000	8.730		-
Guayaba pera						Bucaramanga, Centroabastos	9.000	10.000	9.656		+
Arauca (Arauca)	1.818	2.273	2.098		-	Cali, Cavasa	9.000	9.500	9.292		-
Armenia, Mercar	1.000	1.200	1.133		+	Cali, Santa Helena	7.500	8.000	7.917		-
Barranquilla, Barranquillita	2.000	2.200	2.133		-	Chiquinquirá (Boyacá)	9.500	11.000	10.250		+
Barranquilla, Granabastos	2.000	2.200	2.067		-	Cúcuta, Cenabastos	11.000	12.000	11.583		=
Bogotá, D.C., Corabastos	1.714	2.143	1.830		+++	Duitama (Boyacá)	10.000	10.500	10.333		-
Bucaramanga, Centroabastos	1.360	1.600	1.465		+	Ibagué, Plaza La 21	9.500	11.000	10.278		+
Buenaventura (Valle del Cauca)	1.800	2.000	1.967		=	Manizales, Centro Galerías	10.000	11.000	10.375		=
Cali, Cavasa	1.400	1.700	1.548		+	Medellín, Central Mayorista de Antioquia	8.500	9.000	8.719		+
Cali, Santa Helena	1.200	1.600	1.350		++	Neiva, Surabastos	8.800	10.000	9.508		+
Cartagena, Bazurto	2.200	2.500	2.356		+	Pamplona (Norte de Santander)	11.000	13.000	12.000		=
Cartago (Valle del Cauca)	1.400	1.600	1.500		+	Pasto, El Potrerillo	7.000	8.000	7.500		+
Cúcuta, Cenabastos	1.591	1.818	1.761		++	Pereira, La 41	8.500	10.000	9.000		+
Duitama (Boyacá)	1.227	1.364	1.318		+	Pereira, Mercasa	10.000	10.000	10.000		+
Ibagué, Plaza La 21	1.000	1.250	1.188		+	Popayán, Plaza de mercado del barrio Bolívar	9.000	9.500	9.138		-
Ipiates (Nariño), Ipiates somos todos	1.800	2.000	1.864		+	San Gil (Santander)	10.000	11.000	10.667		-
La Ceja (Antioquia)	1.200	1.500	1.396		++	Socorro (Santander)	11.000	12.000	11.500		=
La Unión (Nariño)	1.500	1.600	1.533		+	Sogamoso (Boyacá)	8.500	10.000	9.063		-
Manizales, Centro Galerías	1.300	1.500	1.400		+	Tuluá (Valle del Cauca)	9.800	10.500	10.075		+
Medellín, Central Mayorista de Antioquia	1.400	1.500	1.471		+	Tunja, Complejo de Servicios del Sur	9.000	9.500	9.222		-
Medellín, Plaza Minorista "José María Villa"	1.400	1.500	1.477		-	Villavicencio, CAV	9.000	10.000	9.500		+
Neiva, Surabastos	1.000	1.300	1.192		+	Limón común					
Palmira (Valle del Cauca)	1.500	1.600	1.513		+	Armenia, Mercar	2.000	2.200	2.100		-
Pamplona (Norte de Santander)	1.818	2.045	1.970		+	Barranquilla, Barranquillita	1.429	1.429	1.429		n.d.
Pasto, El Potrerillo	1.100	1.300	1.222		+	Bogotá, D.C., Corabastos	1.143	1.286	1.214		+
Pereira, La 41	1.300	1.600	1.450		++	Bucaramanga, Centroabastos	1.480	2.000	1.760		++
Pereira, Mercasa	1.000	1.500	1.383		+	Bucaramanga, Mercados del centro	1.920	2.000	1.973		++
Popayán, Plaza de mercado del barrio Bolívar	1.500	1.600	1.550		+++	Cali, Cavasa	1.167	1.333	1.283		-
Rionegro (Antioquia)	1.600	2.000	1.767		++	Cali, Santa Helena	1.250	1.333	1.306		+
San Gil (Santander)	1.920	2.000	1.947		=	Cartagena, Bazurto	1.143	1.857	1.500		+
Sogamoso (Boyacá)	1.727	1.818	1.807		++	Cartago (Valle del Cauca)	2.000	2.500	2.217		+
Tuluá (Valle del Cauca)	1.400	1.600	1.483		+	Chiquinquirá (Boyacá)	1.857	2.143	2.024		++
Tunja, Complejo de Servicios del Sur	1.136	1.375	1.280		-	Cúcuta, Cenabastos	2.500	3.000	2.815		+++
Túquerres (Nariño)	1.400	1.870	1.640		+	Cúcuta, La Nueva Sexta	2.500	2.917	2.708		+
Villavicencio, CAV	900	1.200	1.013		+	Florencia (Caquetá)	1.840	1.920	1.880		=
						Ibagué, Plaza La 21	1.143	1.286	1.187		+
Guayaba pera valluna											
Medellín, Central Mayorista de Antioquia	2.000	2.200	2.150		+						

PRECIOS MAYORISTAS

Cuadro 4. Mercados mayoristas. Precios de venta de frutas frescas (continuación)
2021 (23 al 29 de enero)

Productos y mercados	Pesos por kilogramo				Tendencia	Productos y mercados	Pesos por kilogramo				Tendencia
	Mínimo	Máximo	Medio				Mínimo	Máximo	Medio		
Limón común (continuación)						Limón Tahití (continuación)					
Medellín, Central Mayorista de Antioquia	1.243	1.900	1.591		++	Ibagué, Plaza La 21	1.143	1.214	1.151		+
Medellín, Plaza Minorista "José María Villa"	1.700	1.800	1.758		-	Manizales, Centro Galerías	1.300	1.500	1.400		+
Montería, Mercado del Sur	1.714	1.714	1.714		+	Medellín, Central Mayorista de Antioquia	1.600	1.800	1.692		++
Neiva, Surabastos	960	1.200	1.040		+	Medellín, Plaza Minorista "José María Villa"	1.400	1.800	1.681		+
Pamplona (Norte de Santander)	2.500	3.000	2.583		-	Neiva, Surabastos	960	1.120	1.067		+
Pasto, El Potrerillo	625	625	625		-	Palmira (Valle del Cauca)	900	1.000	975		-
Pereira, La 41	2.400	2.500	2.483		=	Pamplona (Norte de Santander)	1.458	1.667	1.597		+
Pereira, Mercasa	2.500	3.000	2.558		-	Pasto, El Potrerillo	760	840	800		-
San Gil (Santander)	2.200	2.400	2.293		+	Pereira, La 41	1.200	2.000	1.508		+
Sincelejo, Nuevo Mercado	1.714	1.786	1.720		++	Pereira, Mercasa	1.300	1.800	1.475		+
Socorro (Santander)	2.200	2.400	2.333		++	Rionegro (Antioquia)	1.700	2.100	1.908		+
Tunja, Complejo de Servicios del Sur	2.000	2.160	2.062		+	San Gil (Santander)	1.200	1.600	1.433		++
Valledupar, Mercabastos	2.203	2.863	2.496		++	Santa Bárbara (Antioquia)	1.200	1.300	1.244		++
Valledupar, Mercado Nuevo	2.000	2.400	2.200		+++	Socorro (Santander)	1.400	1.480	1.427		+++
Villavicencio, CAV	1.600	1.800	1.650		+	Sogamoso (Boyacá)	1.818	2.045	1.858		+
						Tuluá (Valle del Cauca)	1.500	1.800	1.633		=
Limón común Ciénaga						Tunja, Complejo de Servicios del Sur	1.818	2.273	2.102		++
Barranquilla, Barranquillita	2.500	3.200	2.889		++	Villavicencio, CAV	1.200	1.400	1.317		-
Limón común valluno						Lulo					
Buenaventura (Valle del Cauca)	2.200	2.500	2.433		-	Arauca (Arauca)	3.250	3.650	3.425		+
Palmira (Valle del Cauca)	1.667	1.833	1.729		-	Armenia, Mercar	1.800	2.000	1.878		+
Tuluá (Valle del Cauca)	1.333	1.500	1.417		+	Barranquilla, Barranquillita	3.000	3.300	3.233		-
						Barranquilla, Granabastos	3.200	3.300	3.267		=
Limón mandarino						Bogotá, D.C., Corabastos	2.400	2.600	2.546		++
Armenia, Mercar	1.400	1.700	1.567		-	Bucaramanga, Centroabastos	2.200	2.400	2.273		-
Armenia, Retiro	1.200	1.600	1.433		-	Buenaventura (Valle del Cauca)	2.600	2.800	2.733		-
Ibagué, Plaza La 21	1.000	1.000	1.000		=	Cali, Cavasa	2.000	2.300	2.167		-
La Ceja (Antioquia)	1.000	1.400	1.167		+	Cali, Santa Helena	2.000	2.100	2.013		++
Medellín, Central Mayorista de Antioquia	1.600	2.200	1.792		+++	Cartagena, Bazurto	3.000	3.600	3.133		-
Medellín, Plaza Minorista "José María Villa"	1.200	1.800	1.544		++	Cartago (Valle del Cauca)	2.000	2.200	2.067		+
Peñol (Antioquia)	1.000	1.300	1.150		-	Chiquinquirá (Boyacá)	2.174	2.609	2.428		+
Pereira, La 41	1.500	2.000	1.817		+	Cúcuta, Cenabastos	3.000	3.500	3.198		+
Pereira, Mercasa	1.500	1.800	1.567		-	Duitama (Boyacá)	2.391	2.609	2.478		-
Santa Bárbara (Antioquia)	1.200	1.400	1.325		+++	Florencia (Cauquetá)	2.160	2.240	2.200		-
Villavicencio, CAV	1.400	1.600	1.550		-	Ibagué, Plaza La 21	2.000	2.800	2.520		+++
Yopal (Casanare)	750	750	750		=	Manizales, Centro Galerías	1.800	2.300	2.088		-
						Medellín, Central Mayorista de Antioquia	2.000	2.400	2.188		+
Limón Tahití						Medellín, Plaza Minorista "José María Villa"	2.000	2.500	2.283		+
Armenia, Mercar	1.700	2.000	1.867		+++	Montería, Mercado del Sur	2.800	3.000	2.900		-
Barranquilla, Barranquillita	1.875	2.083	1.972		++	Neiva, Surabastos	1.800	2.400	2.068		++
Bogotá, D.C., Corabastos	1.286	2.000	1.658		+++	Palmira (Valle del Cauca)	2.100	2.200	2.163		+
Bucaramanga, Centroabastos	1.280	1.600	1.530		++	Pamplona (Norte de Santander)	2.500	3.000	2.722		++
Bucaramanga, Mercados del centro	1.200	1.280	1.253		+	Pasto, El Potrerillo	1.522	1.739	1.605		-
Cali, Cavasa	800	1.100	917		+	Pereira, La 41	1.700	2.000	1.917		+
Cali, Santa Helena	800	900	863		-	Pereira, Mercasa	1.800	2.000	1.850		+
Cartagena, Bazurto	1.800	2.400	2.036		+	Popayán, Plaza de mercado del barrio Bolívar	2.000	2.080	2.010		+
Cartago (Valle del Cauca)	1.200	1.600	1.433		=	San Gil (Santander)	2.000	2.200	2.093		-
Chiquinquirá (Boyacá)	1.857	2.143	2.000		=	Santa Marta (Magdalena)	3.000	3.400	3.180		-
Cúcuta, Cenabastos	2.045	2.727	2.330		++	Sincelejo, Nuevo Mercado	2.500	3.000	2.733		+
Duitama (Boyacá)	1.818	2.045	1.898		-						

Cuadro 4. Mercados mayoristas. Precios de venta de frutas frescas (continuación)
2021 (23 al 29 de enero)

Productos y mercados	Pesos por kilogramo				Tendencia	Productos y mercados	Pesos por kilogramo				Tendencia
	Mínimo	Máximo	Medio				Mínimo	Máximo	Medio		
Lulo (continuación)						Mandarina Oneco (continuación)					
Socorro (Santander)	2.320	2.400	2.360	-		Cali, Santa Helena	1.750	2.000	1.908	-	
Sogamoso (Boyacá)	2.609	2.609	2.609	+		Cartago (Valle del Cauca)	2.600	2.800	2.733	-	
Tuluá (Valle del Cauca)	1.700	2.000	1.825	+		Manizales, Centro Galerías	2.000	2.000	2.000	-	
Tunja, Complejo de Servicios del Sur	2.696	2.957	2.801	=		Medellín, Central Mayorista de Antioquia	2.800	3.200	2.938	-	
Valledupar, Mercabastos	2.400	3.200	2.789	-		Medellín, Plaza Minorista "José María Villa"	2.500	2.800	2.706	+	
Villavicencio, CAV	2.600	2.800	2.678	++		Montería, Mercado del Sur	1.200	1.200	1.200	n.d.	
Yopal (Casanare)	3.100	3.200	3.150	+		Pereira, La 41	1.800	2.500	2.067	-	
						Pereira, Mercasa	2.000	3.000	2.442	+	
Mandarina Arrayana						Rionegro (Antioquia)	3.000	3.500	3.229	+	
Bogotá, D.C., Corabastos	1.364	1.591	1.540	++		Santa Bárbara (Antioquia)	1.250	1.700	1.490	+	
Buenaventura (Valle del Cauca)	2.500	2.700	2.583	-							
Cali, Cavasa	2.000	2.200	2.083	-		Mango común					
Cali, Santa Helena	1.750	1.750	1.750	-		Bogotá, D.C., Corabastos	1.087	1.304	1.250	=	
Chiquinquirá (Boyacá)	682	773	712	-		Cali, Santa Helena	1.200	1.280	1.213	+	
Duitama (Boyacá)	1.136	1.182	1.152	+		Cartago (Valle del Cauca)	1.800	2.400	2.033	-	
Florencia (Caquetá)	1.480	1.560	1.520	+		Medellín, Central Mayorista de Antioquia	1.080	1.120	1.107	+	
Ibagué, Plaza La 21	1.000	1.200	1.055	-		Medellín, Plaza Minorista "José María Villa"	800	1.000	995	-	
La Unión (Nariño)	1.500	1.500	1.500	-		Neiva, Surabastos	800	1.000	873	-	
Neiva, Surabastos	1.273	1.591	1.381	-		Pereira, Mercasa	1.100	1.300	1.211	n.d.	
Popayán, Plaza de mercado del barrio Bolívar	1.440	1.520	1.505	-		Santa Bárbara (Antioquia)	1.000	1.200	1.055	+	
San Gil (Santander)	400	440	413	-		Tunja, Complejo de Servicios del Sur	909	1.000	939	-	
Socorro (Santander)	400	440	413	-							
Sogamoso (Boyacá)	1.364	1.591	1.449	-		Mango de azúcar					
Tuluá (Valle del Cauca)	1.800	2.000	1.867	=		Barranquilla, Barranquillita	4.800	5.200	5.053	+	
Tunja, Complejo de Servicios del Sur	864	1.000	924	+		Bogotá, D.C., Corabastos	3.600	4.000	3.911	n.d.	
Villavicencio, CAV	800	1.120	943	++							
						Mango manzano					
Mandarina común						Armenia, Mercar	1.000	1.100	1.067	+	
Arauca (Arauca)	1.818	2.273	2.015	+		Buenaventura (Valle del Cauca)	1.800	2.000	1.967	=	
Barranquilla, Barranquillita	1.833	2.000	1.912	-		Pereira, La 41	1.300	1.600	1.417	-	
Bucaramanga, Centroabastos	1.652	1.826	1.750	++		Pereira, Mercasa	1.200	1.300	1.225	-	
Bucaramanga, Mercados del centro	1.600	1.600	1.600	+		Sogamoso (Boyacá)	1.364	1.591	1.540	-	
Cartagena, Bazurto	2.273	2.500	2.386	++		Tunja, Complejo de Servicios del Sur	1.136	1.136	1.136	-	
Cúcuta, Cenabastos	1.800	2.000	1.825	+							
Cúcuta, La Nueva Sexta	1.800	2.000	1.917	-		Mango reina					
Ipiales (Nariño), Ipiales somos todos	1.250	1.500	1.401	-		Armenia, Mercar	900	1.000	967	++	
Montería, Mercado del Sur	1.200	1.400	1.310	-							
Pamplona (Norte de Santander)	1.400	1.600	1.467	=		Mango Tommy					
San Gil (Santander)	1.000	1.200	1.073	-		Armenia, Mercar	1.000	1.100	1.033	-	
Santa Bárbara (Antioquia)	500	568	537	+		Barranquilla, Barranquillita	1.600	1.600	1.600	-	
Sincelejo, Nuevo Mercado	1.720	1.800	1.787	+		Bogotá, D.C., Corabastos	1.364	1.818	1.598	+	
Socorro (Santander)	720	800	773	=		Bucaramanga, Centroabastos	1.200	1.400	1.300	+	
Sogamoso (Boyacá)	1.364	1.727	1.580	-		Cali, Cavasa	1.400	1.600	1.529	+	
Tunja, Complejo de Servicios del Sur	1.000	1.136	1.086	+		Cali, Santa Helena	1.200	1.280	1.220	-	
Túquerres (Nariño)	1.750	2.000	1.894	-		Cartago (Valle del Cauca)	1.250	1.667	1.486	-	
Valledupar, Mercabastos	1.600	1.920	1.787	-		Chiquinquirá (Boyacá)	1.136	1.364	1.227	+	
						Cúcuta, Cenabastos	1.600	1.600	1.600	-	
Mandarina Oneco						Ibagué, Plaza La 21	1.000	1.200	1.076	-	
Armenia, Mercar	2.500	2.600	2.533	=		Ipiales (Nariño), Ipiales somos todos	1.120	1.400	1.266	+	
Armenia, Retiro	2.400	2.700	2.500	+		La Ceja (Antioquia)	1.200	1.500	1.367	-	
						La Unión (Nariño)	2.000	2.000	2.000	+	

Cuadro 4. Mercados mayoristas. Precios de venta de frutas frescas (continuación)
2021 (23 al 29 de enero)

Productos y mercados	Pesos por kilogramo				Tendencia	Productos y mercados	Pesos por kilogramo				Tendencia
	Mínimo	Máximo	Medio				Mínimo	Máximo	Medio		
Mango Tommy (continuación)						Manzana roja importada (continuación)					
Manizales, Centro Galerías	2.000	2.500	2.125	-		La Unión (Nariño)	6.421	6.579	6.526	+	
Medellín, Central Mayorista de Antioquia	1.000	1.200	1.090	-		Manizales, Centro Galerías	7.895	8.421	7.982	++	
Medellín, Plaza Minorista "José María Villa"	1.000	1.200	1.058	-		Montería, Mercado del Sur	7.368	7.474	7.395	+	
Montería, Mercado del Sur	1.320	1.480	1.390	-		Neiva, Surabastos	6.842	7.895	7.425	+	
Neiva, Surabastos	1.120	1.400	1.247	-		Palmira (Valle del Cauca)	5.789	7.368	6.601	++	
Palmira (Valle del Cauca)	1.400	1.600	1.490	-		Pamplona (Norte de Santander)	7.250	7.500	7.375	+	
Pasto, El Potrerillo	1.400	1.600	1.493	-		Pasto, El Potrerillo	5.789	6.316	5.965	-	
Pereira, La 41	1.600	1.800	1.650	-		Pereira, Mercasa	6.316	6.579	6.404	+	
Pereira, Mercasa	1.200	1.500	1.342	-		Popayán, Plaza de mercado del barrio Bolívar	6.842	7.105	6.947	+	
Popayán, Plaza de mercado del barrio Bolívar	1.680	1.760	1.720	-		Rionegro (Antioquia)	7.895	8.421	7.961	++	
Rionegro (Antioquia)	1.500	2.000	1.758	-		San Gil (Santander)	6.750	7.250	6.958	++	
San Gil (Santander)	1.120	1.280	1.187	-		Socorro (Santander)	6.500	6.750	6.625	++	
Socorro (Santander)	1.200	1.280	1.227	=		Sogamoso (Boyacá)	6.579	6.842	6.796	+	
Sogamoso (Boyacá)	1.500	1.818	1.710	++		Tuluá (Valle del Cauca)	6.579	7.368	6.908	+	
Tuluá (Valle del Cauca)	1.000	1.280	1.125	-		Tunja, Complejo de Servicios del Sur	6.842	7.632	7.251	+	
Tunja, Complejo de Servicios del Sur	1.136	1.136	1.136	-		Túquerres (Nariño)	6.316	6.579	6.382	+	
Túquerres (Nariño)	1.400	1.440	1.407	-		Valledupar, Mercado Nuevo	6.211	6.737	6.474	=	
Villavicencio, CAV	1.120	1.400	1.213	-		Villavicencio, CAV	6.842	7.368	7.029	+	
Yopal (Casanares)	1.760	1.800	1.780	=		Yopal (Casanares)	6.579	6.579	6.579	+	
Mango Yulima						Manzana royal gala importada					
Armenia, Mercar	900	1.000	967	=		Arauca (Arauca)	9.000	10.000	9.444	+	
Duitama (Boyacá)	1.727	1.818	1.773	=		Armenia, Mercar	5.789	6.053	5.965	=	
Medellín, Plaza Minorista "José María Villa"	1.000	1.500	1.325	+		Bogotá, D.C., Corabastos	6.579	7.368	6.938	+	
Pereira, La 41	1.200	1.440	1.280	-		Bucaramanga, Centroabastos	6.500	6.750	6.625	+	
Pereira, Mercasa	900	1.000	967	-		Cali, Cavasa	7.368	7.632	7.456	++	
Sogamoso (Boyacá)	1.591	1.818	1.648	+		Cali, Santa Helena	5.789	6.053	5.965	+	
Manzana nacional						Cartago (Valle del Cauca)	6.211	6.632	6.368	-	
Bogotá, D.C., Corabastos	2.500	3.000	2.642	-		Chiquinquirá (Boyacá)	7.105	7.895	7.763	+	
Medellín, Central Mayorista de Antioquia	3.800	4.000	3.933	=		Cúcuta, Cenabastos	6.500	6.500	6.500	+	
Sogamoso (Boyacá)	2.500	2.727	2.670	+		Duitama (Boyacá)	5.789	6.053	5.921	-	
Tunja, Complejo de Servicios del Sur	2.273	2.636	2.419	-		Florencia (Caquetá)	6.421	6.421	6.421	=	
Manzana roja importada						Ibagué, Plaza La 21	6.842	7.895	7.295	+	
Arauca (Arauca)	6.500	7.250	6.833	+		Ipiales (Nariño), Ipiales somos todos	5.526	5.789	5.658	-	
Armenia, Mercar	5.789	6.053	5.965	=		La Ceja (Antioquia)	7.368	8.421	7.873	+	
Barranquilla, Barranquillita	5.789	5.789	5.789	-		Manizales, Centro Galerías	7.368	8.421	7.939	++	
Bogotá, D.C., Corabastos	6.737	7.368	6.936	+		Montería, Mercado del Sur	7.000	7.263	7.132	++	
Bucaramanga, Centroabastos	6.250	7.250	6.906	+		Neiva, Surabastos	7.105	7.895	7.586	++	
Buenaventura (Valle del Cauca)	7.105	7.105	7.105	+		Palmira (Valle del Cauca)	6.053	7.368	6.763	+	
Cali, Cavasa	6.842	7.105	6.880	+		Pamplona (Norte de Santander)	7.250	7.250	7.250	+	
Cali, Santa Helena	5.789	6.053	5.921	+		Pasto, El Potrerillo	6.053	6.316	6.118	+	
Cartagena, Bazurto	5.789	6.842	6.316	=		Pereira, La 41	6.053	6.316	6.184	+	
Cartago (Valle del Cauca)	6.211	6.632	6.421	+		Pereira, Mercasa	6.211	6.316	6.281	=	
Chiquinquirá (Boyacá)	7.105	7.895	7.588	+		Popayán, Plaza de mercado del barrio Bolívar	6.842	7.105	6.947	+	
Cúcuta, Cenabastos	6.250	6.500	6.396	+		Rionegro (Antioquia)	7.895	8.947	8.246	+++	
Duitama (Boyacá)	5.789	6.053	5.877	-		San Gil (Santander)	6.750	7.250	6.958	++	
Florencia (Caquetá)	6.316	6.316	6.316	=		Socorro (Santander)	6.500	6.750	6.625	++	
Ibagué, Plaza La 21	6.842	7.632	7.091	+		Sogamoso (Boyacá)	6.579	6.842	6.796	+	
Ipiales (Nariño), Ipiales somos todos	5.263	5.526	5.395	n.d.		Tuluá (Valle del Cauca)	6.579	7.895	7.171	+	

Cuadro 4. Mercados mayoristas. Precios de venta de frutas frescas (continuación)
2021 (23 al 29 de enero)

Productos y mercados	Pesos por kilogramo				Tendencia	Productos y mercados	Pesos por kilogramo				Tendencia
	Mínimo	Máximo	Medio				Mínimo	Máximo	Medio		
Manzana royal gala importada (continuación)						Maracuyá (continuación)					
Tunja, Complejo de Servicios del Sur	7.368	7.895	7.632		+	Cali, Cavasa	1.800	2.200	2.017		-
Túquerres (Nariño)	6.316	6.579	6.382		+	Cali, Santa Helena	1.800	2.400	2.100		+
Valledupar, Mercado Nuevo	5.900	6.000	5.950		=	Cartago (Valle del Cauca)	2.200	2.600	2.450		-
Villavicencio, CAV	6.579	7.368	7.039		+	Chiquinquirá (Boyacá)	2.000	2.500	2.233		+
Manzana verde importada						Cúcuta, Cenabastos	2.500	3.000	2.660		++
Arauca (Arauca)	8.667	9.667	9.111		+	Duitama (Boyacá)	1.800	2.000	1.867		-
Armenia, Mercar	6.316	6.579	6.491		=	Ibagué, Plaza La 21	1.440	1.920	1.678		-
Barranquilla, Barranquillita	6.053	6.053	6.053		-	La Ceja (Antioquia)	1.700	2.000	1.842		-
Bogotá, D.C., Corabastos	6.579	7.368	6.916		+	Manizales, Centro Galerías	2.000	2.300	2.163		+
Bucaramanga, Centroabastos	6.500	6.750	6.531		+	Medellín, Plaza Minorista "José María Villa"	1.500	1.600	1.581		-
Buenaventura (Valle del Cauca)	6.579	7.105	6.776		+	Palmira (Valle del Cauca)	1.800	2.200	2.025		-
Cali, Cavasa	6.053	6.842	6.490		+	Pamplona (Norte de Santander)	2.500	4.000	3.000		=
Cali, Santa Helena	5.789	5.789	5.789		-	Pasto, El Potrerillo	1.500	1.667	1.589		-
Cartagena, Bazurto	5.789	6.842	6.491		+	Pereira, La 41	2.000	2.300	2.183		-
Cartago (Valle del Cauca)	6.211	6.842	6.500		+	Pereira, Mercasa	2.000	2.600	2.225		-
Chiquinquirá (Boyacá)	7.105	7.895	7.500		+	Popayán, Plaza de mercado del barrio Bolívar	1.900	2.000	1.988		-
Cúcuta, Cenabastos	6.500	6.500	6.500		+	Rionegro (Antioquia)	1.800	2.300	2.046		-
Duitama (Boyacá)	5.789	6.316	6.053		-	San Gil (Santander)	2.467	2.667	2.544		+
Florencia (Caquetá)	6.632	6.632	6.632		=	Socorro (Santander)	2.200	2.333	2.244		=
Ibagué, Plaza La 21	6.842	7.895	7.273		+	Sogamoso (Boyacá)	2.000	2.200	2.138		+
La Ceja (Antioquia)	6.842	7.368	7.127		-	Sonsón (Antioquia)	1.900	2.000	1.975		=
La Unión (Nariño)	6.421	6.579	6.526		+	Tuluá (Valle del Cauca)	1.800	1.800	1.800		-
Manizales, Centro Galerías	6.842	7.368	7.127		+	Tunja, Complejo de Servicios del Sur	2.000	2.000	2.000		=
Medellín, Central Mayorista de Antioquia	6.579	6.842	6.645		=	Túquerres (Nariño)	1.500	1.667	1.575		-
Montería, Mercado del Sur	6.579	7.105	6.776		+	Villavicencio, CAV	1.500	2.000	1.767		-
Neiva, Surabastos	6.579	7.263	6.956		+	Yopal (Casanare)	1.500	1.500	1.500		-
Palmira (Valle del Cauca)	6.053	7.105	6.577		+	Maracuyá antioqueño					
Pamplona (Norte de Santander)	7.250	7.250	7.250		+	Medellín, Central Mayorista de Antioquia	1.500	1.600	1.525		-
Pasto, El Potrerillo	6.053	6.316	6.257		+	Montería, Mercado del Sur	1.700	2.000	1.842		-
Pereira, La 41	6.053	6.316	6.193		+	Sincelejo, Nuevo Mercado	1.800	2.000	1.833		-
Pereira, Mercasa	6.316	6.842	6.579		=	Maracuyá huilense					
Popayán, Plaza de mercado del barrio Bolívar	6.316	6.579	6.447		+	Florencia (Caquetá)	1.760	1.760	1.760		-
Rionegro (Antioquia)	6.842	7.368	7.000		+	Neiva, Surabastos	1.440	1.600	1.497		-
San Gil (Santander)	7.000	7.250	7.167		+	Maracuyá santandereano					
Socorro (Santander)	6.750	7.000	6.875		+	Barranquilla, Barranquillita	2.667	2.867	2.763		-
Sogamoso (Boyacá)	6.579	7.105	6.842		-	Valledupar, Mercabastos	2.333	3.000	2.770		-
Tuluá (Valle del Cauca)	6.579	7.105	6.789		+	Maracuyá valluno					
Tunja, Complejo de Servicios del Sur	7.368	7.632	7.544		+	Barranquilla, Barranquillita	3.000	3.300	3.200		-
Túquerres (Nariño)	6.579	6.684	6.632		+	Barranquilla, Granabastos	2.300	2.500	2.392		+
Valledupar, Mercado Nuevo	6.053	6.526	6.263		+	Cartagena, Bazurto	2.600	2.800	2.689		+
Villavicencio, CAV	6.579	7.368	7.007		+	Santa Marta (Magdalena)	2.500	2.800	2.650		n.d.
Yopal (Casanare)	6.632	6.737	6.684		+	Maracuyá cantalupo					
Maracuyá						Arauca (Arauca)	3.200	3.500	3.400		-
Arauca (Arauca)	2.000	2.500	2.283		=	Armenia, Mercar	2.100	2.200	2.133		=
Armenia, Mercar	1.800	2.000	1.922		+	Barranquilla, Barranquillita	1.800	2.000	1.933		-
Bogotá, D.C., Corabastos	1.700	2.500	2.091		-	Bogotá, D.C., Corabastos	2.000	2.700	2.335		-
Bucaramanga, Centroabastos	2.000	2.333	2.142		-						
Buenaventura (Valle del Cauca)	2.500	2.700	2.583		-						

Cuadro 4. Mercados mayoristas. Precios de venta de frutas frescas (continuación)
2021 (23 al 29 de enero)

Productos y mercados	Pesos por kilogramo				Tendencia	Productos y mercados	Pesos por kilogramo				Tendencia
	Mínimo	Máximo	Medio				Mínimo	Máximo	Medio		
Melón Cantalup (continuación)						Mora de Castilla (continuación)					
Bucaramanga, Centroabastos	2.300	2.800	2.600		+	Sincelejo, Nuevo Mercado	2.800	3.200	3.117		-
Cali, Cavasa	2.700	2.800	2.788		n.d.	Socorro (Santander)	2.000	2.100	2.050		+
Cali, Santa Helena	3.000	3.200	3.167		+	Sogamoso (Boyacá)	2.500	2.700	2.575		+++
Cartago (Valle del Cauca)	3.500	4.000	3.667		=	Tuluá (Valle del Cauca)	2.800	3.600	3.200		+
Chiquinquirá (Boyacá)	2.182	2.727	2.371		-	Tunja, Complejo de Servicios del Sur	2.000	2.500	2.267		++
Cúcuta, Cenabastos	2.700	3.000	2.892		-	Valledupar, Mercabastos	2.800	3.000	2.872		-
Duitama (Boyacá)	2.273	2.364	2.303		-	Villavicencio, CAV	2.500	3.000	2.696		-
Ibagué, Plaza La 21	2.200	2.500	2.356		+	Yopal (Casanare)	3.000	3.125	3.063		+
Manizales, Centro Galerías	3.000	3.500	3.333		n.d.						
Medellín, Central Mayorista de Antioquia	3.800	4.300	3.917		-	Naranja común					
Neiva, Surabastos	2.000	2.300	2.188		+	Arauca (Arauca)	870	1.130	1.025		-
Pamplona (Norte de Santander)	2.000	2.500	2.417		+	Barranquilla, Barranquillita	600	720	640		+
Pasto, El Potrerillo	3.500	4.000	3.750		+	Cartagena, Bazurto	640	720	653		-
Pereira, Mercasa	3.200	3.600	3.417		-	Chiquinquirá (Boyacá)	400	500	467		-
San Gil (Santander)	1.920	2.000	1.947		-	Cúcuta, Cenabastos	833	1.000	928		+
Santa Marta (Magdalena)	1.600	1.600	1.600		-	Cúcuta, La Nueva Sexta	733	933	825		+
Socorro (Santander)	1.680	1.800	1.740		+	Montería, Mercado del Sur	560	680	600		-
Tunja, Complejo de Servicios del Sur	2.045	2.500	2.288		+	Pamplona (Norte de Santander)	400	500	439		-
Villavicencio, CAV	3.000	4.000	3.333		+	San Gil (Santander)	360	440	400		=
						Santa Bárbara (Antioquia)	511	556	539		+
Mora de Castilla						Socorro (Santander)	400	440	413		=
Arauca (Arauca)	2.600	3.000	2.733		+	Sonsón (Antioquia)	400	400	400		=
Armenia, Mercar	3.600	4.000	3.844		+	Tunja, Complejo de Servicios del Sur	500	533	511		-
Barranquilla, Barranquillita	2.400	4.000	3.105		-	Valledupar, Mercado Nuevo	640	720	707		+
Barranquilla, Granabastos	2.320	3.600	2.947		-						
Bogotá, D.C., Corabastos	2.308	3.077	2.607		-	Naranja Sweet					
Bucaramanga, Centroabastos	2.000	2.480	2.250		-	Armenia, Mercar	800	860	816		-
Buenaventura (Valle del Cauca)	4.000	4.200	4.033		=	Armenia, Retiro	640	680	653		-
Cali, Cavasa	3.600	4.000	3.660		+	Bogotá, D.C., Corabastos	1.200	1.400	1.303		-
Cali, Santa Helena	3.600	3.600	3.600		+	Cali, Cavasa	960	1.100	1.012		-
Cartagena, Bazurto	2.400	2.720	2.524		-	Cali, Santa Helena	940	960	950		-
Cartago (Valle del Cauca)	3.400	4.000	3.633		+	Cartago (Valle del Cauca)	1.000	1.100	1.033		-
Chiquinquirá (Boyacá)	1.700	2.000	1.800		-	Ibagué, Plaza La 21	1.000	1.200	1.142		-
Cúcuta, Cenabastos	1.667	2.167	1.983		+	Neiva, Surabastos	1.000	1.125	1.062		-
Duitama (Boyacá)	1.600	1.700	1.633		+	Pasto, El Potrerillo	1.200	1.300	1.250		=
Ibagué, Plaza La 21	2.800	3.200	2.933		++	Pereira, La 41	900	1.300	1.113		-
Ipiales (Nariño), Ipiales somos todos	1.875	2.750	2.271		+++	Pereira, Mercasa	800	1.200	1.025		-
Manizales, Centro Galerías	3.500	3.500	3.500		+	Popayán, Plaza de mercado del barrio Bolívar	920	960	938		+
Medellín, Central Mayorista de Antioquia	1.800	2.200	1.980		-	Tuluá (Valle del Cauca)	1.000	1.060	1.030		+
Montería, Mercado del Sur	2.400	2.800	2.633		-						
Neiva, Surabastos	1.840	2.400	2.111		+	Naranja Valencia					
Palmira (Valle del Cauca)	3.360	4.000	3.670		++	Barranquilla, Barranquillita	1.320	1.320	1.320		=
Pamplona (Norte de Santander)	1.200	1.360	1.227		-	Bogotá, D.C., Corabastos	1.200	1.400	1.303		-
Pasto, El Potrerillo	2.500	3.125	2.833		++	Bucaramanga, Centroabastos	720	880	790		++
Pereira, La 41	3.400	3.600	3.475		=	Bucaramanga, Mercados del centro	720	800	747		=
Pereira, Mercasa	2.500	3.500	3.058		+	Buenaventura (Valle del Cauca)	1.460	1.480	1.470		=
Popayán, Plaza de mercado del barrio Bolívar	3.440	3.600	3.573		-	Cartago (Valle del Cauca)	800	900	867		=
Rionegro (Antioquia)	2.800	2.800	2.800		n.d.	Duitama (Boyacá)	1.160	1.200	1.180		-
San Gil (Santander)	2.000	2.300	2.167		-	Florencia (Caquetá)	880	920	900		+
Santa Marta (Magdalena)	2.720	2.800	2.760		=	Ipiales (Nariño), Ipiales somos todos	1.125	1.150	1.139		-

Cuadro 4. Mercados mayoristas. Precios de venta de frutas frescas (continuación)
2021 (23 al 29 de enero)

Productos y mercados	Pesos por kilogramo			
	Mínimo	Máximo	Medio	Tendencia
Naranja Valencia (continuación)				
La Ceja (Antioquia)	1.200	1.350	1.267	-
Manizales, Centro Galerías	800	900	850	-
Medellín, Central Mayorista de Antioquia	1.200	1.400	1.269	+
Medellín, Plaza Minorista "José María Villa"	1.200	1.400	1.271	-
Montería, Mercado del Sur	875	1.150	1.044	-
Pereira, Mercasa	800	1.200	1.017	-
Rionegro (Antioquia)	1.200	1.600	1.417	+
Sincedejo, Nuevo Mercado	950	1.050	1.006	-
Sogamoso (Boyacá)	1.200	1.400	1.338	-
Tunja, Complejo de Servicios del Sur	760	900	824	-
Túquerres (Nariño)	1.050	1.200	1.138	-
Valledupar, Mercabastos	1.000	1.136	1.114	+
Valledupar, Mercado Nuevo	1.120	1.120	1.120	=
Villavicencio, CAV	760	880	840	-
Yopal (Casanare)	800	800	800	=
Papaya hawaiana				
Medellín, Central Mayorista de Antioquia	1.964	2.143	2.054	-
Papaya Maradol				
Arauca (Arauca)	1.700	1.900	1.800	=
Armenia, Mercar	900	1.000	967	=
Bogotá, D.C., Corabastos	1.389	1.778	1.537	+
Bucaramanga, Centroabastos	1.500	1.600	1.550	=
Buenaventura (Valle del Cauca)	2.000	2.200	2.100	-
Cali, Cavasa	1.100	1.200	1.165	-
Cali, Santa Helena	1.000	1.200	1.075	+
Cartago (Valle del Cauca)	1.100	1.400	1.250	-
Chiquinquirá (Boyacá)	1.222	1.500	1.352	++
Cúcuta, Cenabastos	1.500	1.650	1.589	+
Cúcuta, La Nueva Sexta	1.500	1.500	1.500	-
Duitama (Boyacá)	1.389	1.444	1.407	+++
Ibagué, Plaza La 21	1.000	1.300	1.203	-
Ipiales (Nariño), Ipiales somos todos	1.300	1.600	1.464	-
La Ceja (Antioquia)	1.500	1.700	1.600	-
Manizales, Centro Galerías	1.300	1.500	1.425	=
Medellín, Central Mayorista de Antioquia	1.700	1.800	1.750	-
Medellín, Plaza Minorista "José María Villa"	900	1.000	950	-
Neiva, Surabastos	1.500	1.600	1.558	-
Palmira (Valle del Cauca)	1.000	1.200	1.100	+
Pamplona (Norte de Santander)	1.700	1.800	1.717	+
Pasto, El Potrerillo	1.500	1.700	1.600	=
Pereira, La 41	1.200	1.200	1.200	-
Pereira, Mercasa	1.000	1.300	1.150	-
Popayán, Plaza de mercado del barrio Bolívar	1.100	1.200	1.188	-
Rionegro (Antioquia)	1.700	2.000	1.875	-
San Gil (Santander)	1.000	1.100	1.050	=
Socorro (Santander)	950	1.000	975	+
Sogamoso (Boyacá)	1.222	1.389	1.264	++
Papaya Maradol (continuación)				
Tuluá (Valle del Cauca)	900	1.000	975	+
Tunja, Complejo de Servicios del Sur	1.278	1.389	1.380	+
Valledupar, Mercado Nuevo	1.000	1.100	1.042	-
Papaya melona				
Medellín, Central Mayorista de Antioquia	1.000	1.100	1.067	=
Papaya redonda				
Medellín, Central Mayorista de Antioquia	1.000	1.100	1.067	=
Papaya tainung				
Barranquilla, Barranquillita	1.000	1.000	1.000	=
Bogotá, D.C., Corabastos	1.900	2.400	2.097	-
Cartagena, Bazurto	1.200	1.400	1.328	+
Florencia (Caquetá)	1.300	1.300	1.300	+
Medellín, Central Mayorista de Antioquia	1.200	1.300	1.250	=
Medellín, Plaza Minorista "José María Villa"	1.000	1.000	1.000	-
Montería, Mercado del Sur	680	880	750	-
Santa Marta (Magdalena)	800	900	850	=
Sincedejo, Nuevo Mercado	800	833	831	-
Valledupar, Mercado Nuevo	1.000	1.100	1.042	+
Villavicencio, CAV	850	1.200	1.058	-
Patilla				
Armenia, Mercar	800	900	861	-
Barranquilla, Barranquillita	850	870	856	+
Bogotá, D.C., Corabastos	900	1.000	990	+
Bucaramanga, Centroabastos	1.000	1.000	1.000	=
Cali, Cavasa	1.100	1.200	1.135	-
Cali, Santa Helena	1.000	1.000	1.000	=
Cartagena, Bazurto	800	1.000	861	-
Cartago (Valle del Cauca)	900	1.200	1.033	=
Cúcuta, Cenabastos	1.000	1.000	1.000	=
Ibagué, Plaza La 21	800	900	825	+
Medellín, Central Mayorista de Antioquia	700	700	700	=
Medellín, Plaza Minorista "José María Villa"	600	700	650	=
Montería, Mercado del Sur	850	900	875	-
Palmira (Valle del Cauca)	1.100	1.200	1.163	-
Pasto, El Potrerillo	1.200	1.500	1.333	-
Pereira, La 41	1.000	1.100	1.050	-
Popayán, Plaza de mercado del barrio Bolívar	1.000	1.200	1.100	-
Rionegro (Antioquia)	1.000	1.000	1.000	+
San Gil (Santander)	900	1.000	967	=
Socorro (Santander)	900	1.000	967	=
Tuluá (Valle del Cauca)	1.000	1.000	1.000	-
Tunja, Complejo de Servicios del Sur	800	850	806	+
Valledupar, Mercado Nuevo	700	800	733	-
Villavicencio, CAV	1.000	1.200	1.017	-

Cuadro 4. Mercados mayoristas. Precios de venta de frutas frescas (continuación)
2021 (23 al 29 de enero)

Productos y mercados	Pesos por kilogramo				Tendencia	Productos y mercados	Pesos por kilogramo				Tendencia
	Mínimo	Máximo	Medio				Mínimo	Máximo	Medio		
Patilla baby						Piña manzana					
Bogotá, D.C., Corabastos	1.800	2.200	2.038		+	Cali, Santa Helena	900	1.000	983		=
Bucaramanga, Centroabastos	1.500	1.600	1.533		n.d.	Popayán, Plaza de mercado del barrio Bolívar	1.500	1.500	1.500		+
Cali, Cavasa	1.700	2.200	1.900		++						
Medellín, Central Mayorista de Antioquia	3.000	3.300	3.138		+	Piña perolera					
Pera importada						Barranquilla, Barranquillita	1.360	1.520	1.447		-
Armenia, Mercar	5.500	5.750	5.667		=	Barranquilla, Granabastos	1.320	1.400	1.360		-
Bogotá, D.C., Corabastos	7.500	8.000	7.688		+	Bogotá, D.C., Corabastos	938	1.250	1.130		+++
Cali, Santa Helena	5.789	6.053	5.833		+	Bucaramanga, Centroabastos	867	933	881		-
Cartago (Valle del Cauca)	7.368	8.421	7.658		+	Chiquinquirá (Boyacá)	833	1.067	975		-
Chiquinquirá (Boyacá)	7.895	7.895	7.895		+	Cúcuta, Cenabastos	933	1.167	1.056		-
Duitama (Boyacá)	5.789	6.053	5.965		+	Florencia (Cauquetá)	1.357	1.429	1.393		-
Florencia (Cauquetá)	7.789	7.789	7.789		+	Montería, Mercado del Sur	1.080	1.280	1.173		-
Ibagué, Plaza La 21	7.105	7.368	7.246		n.d.	Neiva, Surabastos	1.536	1.786	1.661		n.d.
Manizales, Centro Galerías	8.250	8.750	8.500		n.d.	Pamplona (Norte de Santander)	1.233	1.333	1.272		-
Medellín, Central Mayorista de Antioquia	7.368	7.895	7.500		-	San Gil (Santander)	833	867	844		-
Montería, Mercado del Sur	9.474	9.474	9.474		n.d.	Santa Marta (Magdalena)	1.520	1.600	1.556		=
Neiva, Surabastos	8.611	9.444	9.095		+	Socorro (Santander)	867	933	911		+
Pasto, El Potrerillo	6.842	7.105	6.988		++	Sogamoso (Boyacá)	1.000	1.167	1.063		-
Rionegro (Antioquia)	8.421	9.474	8.772		+++	Tunja, Complejo de Servicios del Sur	1.167	1.267	1.219		-
Sogamoso (Boyacá)	6.579	6.842	6.798		-	Valledupar, Mercabastos	1.600	1.600	1.600		-
Tuluá (Valle del Cauca)	8.421	8.947	8.684		++	Pitahaya					
Tunja, Complejo de Servicios del Sur	7.632	8.421	7.939		+	Arauca (Arauca)	10.000	12.000	11.333		+++
Valledupar, Mercado Nuevo	5.600	6.000	5.800		=	Bogotá, D.C., Corabastos	9.000	11.000	10.217		-
Piña gold						Bucaramanga, Centroabastos	11.000	13.000	12.000		+
Armenia, Mercar	1.700	1.800	1.767		=	Cúcuta, Cenabastos	12.000	12.000	12.000		+
Bogotá, D.C., Corabastos	1.364	1.636	1.485		-	Medellín, Central Mayorista de Antioquia	10.000	12.000	11.146		-
Bucaramanga, Centroabastos	1.100	1.400	1.281		-	Neiva, Surabastos	8.000	12.000	10.042		-
Buenaventura (Valle del Cauca)	1.800	2.000	1.850		-	Sogamoso (Boyacá)	10.000	10.000	10.000		-
Cali, Cavasa	1.300	1.500	1.406		++	Tunja, Complejo de Servicios del Sur	9.000	10.000	9.350		-
Cali, Santa Helena	1.100	1.400	1.250		+	Villavicencio, CAV	10.000	12.000	11.167		-
Cartago (Valle del Cauca)	1.800	2.000	1.867		=	Tangelo					
Chiquinquirá (Boyacá)	1.636	2.000	1.818		-	Bogotá, D.C., Corabastos	3.600	4.000	3.865		+
Cúcuta, Cenabastos	1.300	1.800	1.440		-	Bucaramanga, Centroabastos	2.200	2.400	2.300		-
Duitama (Boyacá)	1.500	1.600	1.567		+	Cartago (Valle del Cauca)	2.400	3.000	2.683		-
Ibagué, Plaza La 21	1.500	1.700	1.564		-	Manizales, Centro Galerías	2.800	3.000	2.933		++
La Unión (Nariño)	2.000	2.000	2.000		=	Pereira, Mercasa	2.500	3.000	2.767		+
Manizales, Centro Galerías	1.300	1.500	1.400		=	Rionegro (Antioquia)	3.400	4.500	3.733		n.d.
Medellín, Central Mayorista de Antioquia	1.400	1.800	1.552		-	Sogamoso (Boyacá)	2.200	2.400	2.375		-
Medellín, Plaza Minorista "José María Villa"	900	1.200	1.027		-	Tunja, Complejo de Servicios del Sur	1.920	2.000	1.964		-
Montería, Mercado del Sur	1.300	1.500	1.400		-	Villavicencio, CAV	3.200	3.200	3.200		+
Neiva, Surabastos	1.500	1.600	1.548		+	Tomate de árbol					
Palmira (Valle del Cauca)	1.200	1.300	1.225		-	Arauca (Arauca)	2.273	2.636	2.462		+
Pasto, El Potrerillo	1.200	1.450	1.308		+	Armenia, Mercar	2.200	2.400	2.329		-
Pereira, La 41	1.800	1.800	1.800		+	Barranquilla, Barranquillita	1.900	2.000	1.992		+
Pereira, Mercasa	1.700	1.900	1.825		+	Barranquilla, Granabastos	2.000	2.100	2.025		=
Rionegro (Antioquia)	1.800	2.100	1.967		+	Bogotá, D.C., Corabastos	1.800	2.200	1.933		+
Sogamoso (Boyacá)	1.700	1.800	1.788		-	Bucaramanga, Centroabastos	1.800	1.920	1.850		+
Tuluá (Valle del Cauca)	1.400	1.500	1.450		-						
Tunja, Complejo de Servicios del Sur	1.300	1.500	1.406		-						

Cuadro 4. Mercados mayoristas. Precios de venta de frutas frescas (continuación)
2021 (23 al 29 de enero)

Productos y mercados	Pesos por kilogramo				Tendencia	Productos y mercados	Pesos por kilogramo				Tendencia
	Mínimo	Máximo	Medio				Mínimo	Máximo	Medio		
Tomate de árbol (continuación)						Uva importada					
Buenaventura (Valle del Cauca)	2.300	2.400	2.367	-		Arauca (Arauca)	11.250	12.500	11.875	-	
Cali, Cavasa	1.700	2.000	1.806	-		Bogotá, D.C., Corabastos	10.625	11.250	10.717	+	
Cali, Santa Helena	1.800	1.900	1.850	-		Bucaramanga, Centroabastos	10.000	10.625	10.406	+	
Cartagena, Bazurto	1.800	2.500	2.250	-		Cali, Cavasa	10.000	10.588	10.343	=	
Cartago (Valle del Cauca)	2.000	2.400	2.200	-		Cali, Santa Helena	8.824	9.412	9.020	-	
Chiquinquirá (Boyacá)	1.739	1.957	1.848	++		Cúcuta, Cenabastos	10.000	11.250	10.703	-	
Cúcuta, Cenabastos	2.200	2.400	2.300	+		Medellín, Central Mayorista de Antioquia	10.000	11.250	10.938	+	
Duitama (Boyacá)	1.739	1.957	1.880	-		Palmira (Valle del Cauca)	10.625	11.250	10.938	+	
El Santuario (Antioquia)	1.300	1.300	1.300	=		San Gil (Santander)	11.875	13.125	12.604	-	
Florencia (Caquetá)	2.000	2.080	2.040	=		Tunja, Complejo de Servicios del Sur	10.250	11.250	10.681	+	
Ibagué, Plaza La 21	1.800	2.000	1.954	++		Valledupar, Mercado Nuevo	9.750	11.750	10.625	+	
Ipiales (Nariño), Ipiales somos todos	1.667	2.292	2.061	-		Villavicencio, CAV	10.000	11.250	10.677	-	
La Ceja (Antioquia)	1.300	1.400	1.354	-		Uva Isabela					
La Unión (Antioquia)	1.500	1.500	1.500	-		Arauca (Arauca)	2.800	4.000	3.267	-	
Manizales, Centro Galerías	1.680	1.920	1.790	+		Armenia, Mercar	3.084	3.172	3.113	=	
Marinilla (Antioquia)	1.300	1.700	1.450	-		Bogotá, D.C., Corabastos	2.667	3.289	3.080	-	
Medellín, Central Mayorista de Antioquia	1.700	1.900	1.763	-		Bucaramanga, Centroabastos	2.240	2.720	2.420	-	
Medellín, Plaza Minorista "José María Villa"	1.500	1.800	1.677	-		Cali, Cavasa	1.760	2.000	1.887	-	
Montería, Mercado del Sur	1.680	2.000	1.880	-		Cali, Santa Helena	1.920	2.000	1.960	-	
Neiva, Surabastos	1.800	2.000	1.939	+		Chiquinquirá (Boyacá)	2.400	4.000	3.000	-	
Palmira (Valle del Cauca)	1.900	2.200	2.013	-		Cúcuta, Cenabastos	3.000	4.000	3.567	+	
Pamplona (Norte de Santander)	1.667	2.083	1.944	-		Duitama (Boyacá)	2.240	2.400	2.347	-	
Pasto, El Potrerillo	2.000	2.100	2.033	-		Ibagué, Plaza La 21	2.000	2.400	2.142	-	
Peñol (Antioquia)	1.200	1.500	1.350	-		Ipiales (Nariño), Ipiales somos todos	2.080	2.240	2.182	-	
Pereira, La 41	1.900	2.200	2.000	+		La Unión (Nariño)	2.800	2.800	2.800	+	
Pereira, Mercasa	1.500	2.000	1.717	-		Medellín, Central Mayorista de Antioquia	3.000	3.200	3.050	=	
Popayán, Plaza de mercado del barrio Bolívar	1.520	1.600	1.582	-		Neiva, Surabastos	1.600	1.800	1.725	-	
Rionegro (Antioquia)	1.200	1.500	1.358	-		Palmira (Valle del Cauca)	1.760	1.920	1.850	=	
San Gil (Santander)	2.000	2.080	2.027	=		Pamplona (Norte de Santander)	2.800	2.900	2.850	-	
San Vicente (Antioquia)	1.300	1.400	1.350	-		Pasto, El Potrerillo	2.080	2.400	2.227	-	
Santa Marta (Magdalena)	2.000	2.240	2.144	-		Popayán, Plaza de mercado del barrio Bolívar	2.080	2.160	2.130	+	
Sincelejo, Nuevo Mercado	1.600	1.800	1.767	-		Rionegro (Antioquia)	3.200	3.600	3.333	+	
Socorro (Santander)	1.920	2.000	1.947	=		San Gil (Santander)	2.560	2.720	2.667	-	
Sogamoso (Boyacá)	1.957	2.174	1.984	-		Sincelejo, Nuevo Mercado	2.667	2.917	2.870	-	
Sonsón (Antioquia)	1.200	1.200	1.200	-		Socorro (Santander)	2.800	2.960	2.880	-	
Tuluá (Valle del Cauca)	1.600	2.200	1.900	-		Sogamoso (Boyacá)	2.000	2.800	2.320	++	
Tunja, Complejo de Servicios del Sur	1.739	1.957	1.837	-		Tuluá (Valle del Cauca)	2.080	2.240	2.133	-	
Túquerres (Nariño)	1.667	1.833	1.756	+		Tunja, Complejo de Servicios del Sur	2.560	2.800	2.693	-	
Valledupar, Mercabastos	2.000	2.200	2.090	-		Túquerres (Nariño)	2.000	2.240	2.160	-	
Villavicencio, CAV	2.000	2.800	2.402	-		Villavicencio, CAV	2.500	2.917	2.625	-	
Yopal (Casanare)	2.080	2.120	2.100	-		Uva red globe nacional					
Uchuva con cáscara						Armenia, Mercar	4.320	4.400	4.373	=	
Bogotá, D.C., Corabastos	1.900	2.100	2.011	-		Bogotá, D.C., Corabastos	4.091	5.889	4.936	-	
Bucaramanga, Centroabastos	2.400	2.600	2.450	=		Bucaramanga, Centroabastos	5.000	5.333	5.167	-	
Cúcuta, Cenabastos	2.500	2.500	2.500	-		Cali, Cavasa	4.889	5.222	5.056	-	
Ibagué, Plaza La 21	1.440	1.600	1.529	-		Cali, Santa Helena	4.000	4.267	4.089	-	
Medellín, Central Mayorista de Antioquia	2.300	2.700	2.565	++		Cartagena, Bazurto	5.000	6.000	5.411	-	
San Gil (Santander)	1.700	1.800	1.767	-							

BOLETÍN SEMANAL PRECIOS MAYORISTAS

Cuadro 4. Mercados mayoristas. Precios de venta de frutas frescas (conclusión)
2021 (23 al 29 de enero)

Productos y mercados	Pesos por kilogramo			
	Precios			Tenden- cia
	Mínimo	Máximo	Medio	
Uva red globe nacional (continuación)				
Cartago (Valle del Cauca)	4.800	6.000	5.267	=
Ibagué, Plaza La 21	4.400	5.200	4.649	+
Manizales, Centro Galerías	4.400	4.800	4.500	-
Medellín, Central Mayorista de Antioquia	4.667	4.889	4.806	-
Montería, Mercado del Sur	5.222	5.556	5.417	-
Pasto, El Potrerillo	2.560	2.720	2.607	-
Pereira, Mercasa	4.000	5.000	4.717	+
Popayán, Plaza de mercado del barrio Bolívar	3.684	4.211	3.947	-
Rionegro (Antioquia)	4.667	5.556	5.161	-
San Gil (Santander)	4.727	4.909	4.788	-
Socorro (Santander)	4.727	4.909	4.818	-
Tuluá (Valle del Cauca)	4.000	4.500	4.333	=
Villavicencio, CAV	4.545	5.875	5.016	-
Uva roja				
Florencia (Caquetá)	5.600	5.600	5.600	=
Ipiales (Nariño), Ipiales somos todos	3.667	3.889	3.765	-

Productos y mercados	Pesos por kilogramo			
	Precios			Tenden- cia
	Mínimo	Máximo	Medio	
Uva roja (continuación)				
La Unión (Nariño)	3.040	3.200	3.147	-
Neiva, Surabastos	5.000	6.600	5.658	-
Pereira, Mercasa	8.889	11.111	10.139	+
Sincelejo, Nuevo Mercado	4.000	4.240	4.080	+
Sogamoso (Boyacá)	3.040	3.360	3.240	-
Túquerres (Nariño)	3.333	3.889	3.625	-
Uva verde				
Bogotá, D.C., Corabastos	6.111	6.667	6.242	+
Bucaramanga, Centroabastos	6.444	6.667	6.593	n.d.
Cartago (Valle del Cauca)	5.600	6.000	5.733	=
Florencia (Caquetá)	5.600	5.600	5.600	=
Medellín, Central Mayorista de Antioquia	5.889	6.000	5.963	=
Neiva, Surabastos	7.000	9.500	8.861	+
San Gil (Santander)	5.636	5.909	5.727	-
Tunja, Complejo de Servicios del Sur	6.182	6.545	6.323	+

TENDENCIAS

---	-	+	+++
Variación mayor al -20 %	Variación entre 0 % y -10 %	Variación entre 0 % y 10 %	Variación mayor al 20 %
--	=	++	n. d.
Variación entre -10 % y -20 %	Variación igual a 0 %	Variación entre 10 % y 20 %	No determinado

TUBÉRCULOS, RAÍCES Y PLÁTANOS

Se redujo el abastecimiento de papa

En el transcurso de la presente semana se incrementaron los precios de la papa capira en veinticinco de los veintisiete mercados donde se comercializó. Los comerciantes informaron que esta situación obedeció a la reducción de la oferta de producto de primera calidad procedente de Pasto, Ipiales, Aldana, Córdoba (Nariño), Peñol, La Unión, Marinilla, Carmen de Viboral, San Vicente Ferrer, Santa Rosa de Osos, San Pedro de los Milagros (Antioquia) y la Sabana de Bogotá. En Pasto y Montería, por ejemplo, el kilo se ofreció a \$538 y a \$1.192, respectivamente, registrando un aumento mayor a 17,00% respecto a la semana anterior.

Así mismo, subieron las cotizaciones mayoristas de las papas parda pastusa, superior y criolla limpia. En el caso de la papa parda pastusa, por ejemplo, el alza del precio obedeció al aumento de la demanda del producto que ingresó desde Chitagá (Norte de Santander), Cerrito, Guaca (Santander), Ipiales, Guachucal (Nariño), Tunja, Belén, Santa Rosa de Viterbo, Samacá, Ventaquemada (Boyacá), Puracé, Totoró (Cauca) y Villa de San Diego de Ubaté (Cundinamarca). Este comportamiento se registró en veinte de los veintidós mercados donde se negoció a lo largo de la semana. En Popayán y Pereira, por ejemplo, el incremento en el precio superó el 25,00%, ofreciéndose el kilo a \$928 y a \$600, respectivamente.

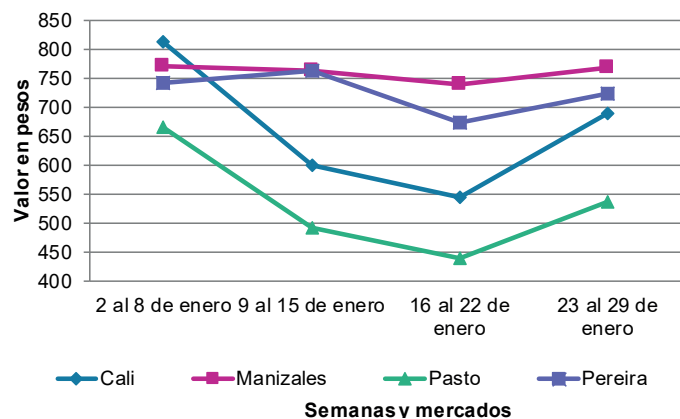
También aumentaron los precios de la papa suprema, esta vez en once de los doce mercados donde se negoció esta semana. Esta situación se presentó debido a la disminución en las recolecciones en las zonas productoras de Pasto, Ipiales, Guachucal, Túquerres

(Nariño), Totoró (Cauca) y la Sabana de Bogotá. En Pasto y Cali, por ejemplo, el alza superó el 19,00%, ofreciéndose el kilo a \$470 y a \$633, respectivamente.

En contraste, se redujo el precio mayorista del plátano hartón verde y la arracacha amarilla. En el caso del plátano hartón verde, el descenso obedeció a salidas de cosechas en Anserma, Supía, Palestina, La Merced, Aguadas (Caldas), Quinchía, Belén de Umbría (Risaralda), Armenia, Montenegro, Quimbaya (Quindío), Andes, Jardín, Abejorral, Montebello, Betania (Antioquia), Moñitos, Loricá, Tierralta (Córdoba), Granada, Lejanías, El Castillo, Villavicencio (Meta), Saravena y Tame (Arauca). Este comportamiento se registró en veintinueve de los treinta y ocho mercados donde se vendió. En Tunja, por ejemplo, el kilo se comercializó a \$900, lo que representó una reducción del 18,77%.

Finalmente, la cotización de la arracacha amarilla bajó en quince de los veintiún mercados donde se comercializó a lo largo de la semana. Los mayoristas afirmaron que hubo mayores recolecciones en Cajamarca (Tolima), Cajibío, Piendamó (Cauca) y Mutiscua (Norte de Santander). En Popayán e Ibagué, por ejemplo, el kilo se vendió a \$1.620 y a \$782, respectivamente, lo que representó un descenso del 14,55%, en promedio, respecto a la semana inmediatamente anterior.

Gráfico 5. Comportamiento de los precios de la papa capira 2021 (2 al 29 de enero)



Fuente: DANE, Sipsa.

Cuadro 5. Mercados mayoristas. Precios de venta de tubérculos, raíces y plátanos 2021 (23 al 29 de enero)

Productos y mercados	Pesos por kilogramo				Tendencia	Productos y mercados	Pesos por kilogramo				Tendencia
	Mínimo	Máximo	Medio				Mínimo	Máximo	Medio		
Arracacha amarilla						Papa Betina					
Arauca (Arauca)	1.800	2.000	1.933	=		Buenaventura (Valle del Cauca)	680	720	690	+++	
Bogotá, D.C., Corabastos	917	1.500	1.115	-		Cali, Cavasa	480	600	530	+++	
Bucaramanga, Centroabastos	1.120	1.120	1.120	+		Ipiales (Nariño), Centro de acopio	350	360	353	+++	
Buenaventura (Valle del Cauca)	2.000	2.080	2.040	-		Ipiales (Nariño), Ipiales somos todos	500	500	500	+++	
Cali, Cavasa	1.167	1.333	1.224	-		Tunja, Complejo de Servicios del Sur	380	600	508	+++	
Cali, Santa Helena	1.333	1.500	1.361	-		Papa capira					
Chiquinquirá (Boyacá)	1.167	1.333	1.278	=		Buenaventura (Valle del Cauca)	760	900	833	++	
Cúcuta, Cenabastos	1.000	1.400	1.217	+		Cali, Cavasa	600	760	691	+++	
Duitama (Boyacá)	1.333	1.417	1.389	-		Cali, Santa Helena	600	700	645	+	
Florencia (Cauquetá)	1.440	1.440	1.440	n.d.		Cartago (Valle del Cauca)	800	900	867	=	
Ibagué, Plaza La 21	640	960	782	-		El Carmen de Viboral (Antioquia)	900	1.000	963	++	
Neiva, Surabastos	1.120	1.280	1.150	-		El Santuario (Antioquia)	900	1.100	1.050	++	
Palmira (Valle del Cauca)	1.500	1.667	1.569	-		Ipiales (Nariño), Centro de acopio	440	460	449	++	
Pamplona (Norte de Santander)	800	1.200	1.056	+		Ipiales (Nariño), Ipiales somos todos	520	600	555	+++	
Popayán, Plaza de mercado del barrio Bolívar	1.600	1.680	1.620	-		La Ceja (Antioquia)	1.100	1.250	1.168	+	
San Gil (Santander)	1.440	1.520	1.493	-		La Unión (Antioquia)	900	1.120	978	+++	
Sogamoso (Boyacá)	1.333	1.500	1.427	+		Manizales, Centro Galerías	700	800	770	+	
Tunja, Complejo de Servicios del Sur	1.167	1.333	1.243	-		Marinilla (Antioquia)	800	1.000	896	++	
Valledupar, Mercabastos	1.800	2.000	1.950	-		Medellín, Central Mayorista de Antioquia	1.000	1.200	1.081	+	
Villavicencio, CAV	1.300	1.800	1.525	-		Medellín, Plaza Minorista "José María Villa"	1.000	1.200	1.085	+	
Yopal (Casanare)	1.750	1.833	1.792	-		Montería, Mercado del Sur	1.160	1.200	1.192	++	
Arracacha blanca						Palmira (Valle del Cauca)	600	660	633	-	
Armenia, Mercar	1.300	1.333	1.322	=		Pasto, El Potrerillo	440	640	538	+++	
Cartago (Valle del Cauca)	1.000	1.333	1.167	=		Peñol (Antioquia)	800	1.050	946	++	
Ipiales (Nariño), Ipiales somos todos	400	500	451	++		Pereira, La 41	700	800	765	+	
Manizales, Centro Galerías	1.290	1.452	1.344	=		Pereira, Mercasa	680	800	743	++	
Medellín, Central Mayorista de Antioquia	1.750	2.500	2.135	+		Popayán, Plaza de mercado del barrio Bolívar	600	720	655	++	
Medellín, Plaza Minorista "José María Villa"	2.000	3.000	2.802	+++		Rionegro (Antioquia)	900	1.200	1.067	+	
Pasto, El Potrerillo	600	700	667	=		San Vicente (Antioquia)	800	900	850	++	
Pereira, La 41	1.167	1.417	1.292	+		Santa Bárbara (Antioquia)	1.100	1.200	1.144	++	
Pereira, Mercasa	1.167	1.500	1.313	-		Sonsón (Antioquia)	1.000	1.000	1.000	+++	
San Vicente (Antioquia)	1.333	1.556	1.458	-		Tuluá (Valle del Cauca)	660	760	710	+++	
Tuluá (Valle del Cauca)	1.167	1.250	1.222	=		Túquerres (Nariño)	500	560	525	+++	
Ñame criollo						Papa criolla limpia					
Montería, Mercado del Sur	1.180	1.240	1.203	-		Arauca (Arauca)	1.667	2.083	1.861	++	
Sincelejo, Nuevo Mercado	1.400	1.600	1.500	-		Armenia, Mercar	1.667	1.833	1.778	+	
Valledupar, Mercabastos	1.200	1.400	1.350	-		Barranquilla, Granabastos	2.000	2.240	2.158	++	
Ñame diamante						Bogotá, D.C., Corabastos	2.444	2.889	2.646	+	
Montería, Mercado del Sur	600	660	612	-		Bucaramanga, Centroabastos	2.400	2.800	2.625	+++	
Sincelejo, Nuevo Mercado	600	600	600	-		Cali, Cavasa	1.600	1.800	1.681	++	
Valledupar, Mercabastos	800	1.000	917	+		Cali, Santa Helena	1.200	1.400	1.268	++	
Ñame espino						Cartagena, Bazurto	1.900	2.000	1.950	n.d.	
Barranquilla, Barranquillita	1.400	1.460	1.430	-		Cartago (Valle del Cauca)	1.600	1.660	1.633	+	
Barranquilla, Granabastos	1.400	1.440	1.413	=		Cúcuta, Cenabastos	2.200	2.600	2.413	++	
Cartagena, Bazurto	1.000	1.160	1.073	-		Duitama (Boyacá)	1.800	1.900	1.833	+++	
Montería, Mercado del Sur	860	1.060	980	++		El Carmen de Viboral (Antioquia)	1.300	1.500	1.388	-	
Sincelejo, Nuevo Mercado	1.100	1.200	1.175	-		El Santuario (Antioquia)	1.500	2.200	1.900	+++	
Valledupar, Mercabastos	1.200	1.500	1.383	-		Florencia (Cauquetá)	1.900	1.900	1.900	+	
						Ibagué, Plaza La 21	1.600	2.240	1.868	++	
						Ipiales (Nariño), Ipiales somos todos	900	1.200	1.033	-	

Cuadro 5. Mercados mayoristas. Precios de venta de tubérculos, raíces y plátanos (continuación)
2021 (23 al 29 de enero)

Productos y mercados	Pesos por kilogramo				Tendencia	Productos y mercados	Pesos por kilogramo				Tendencia
	Mínimo	Máximo	Medio				Mínimo	Máximo	Medio		
Papa criolla limpia (continuación)						Papa nevada (continuación)					
La Ceja (Antioquia)	1.300	1.900	1.671	-		Marinilla (Antioquia)	700	1.000	913	++	
La Unión (Antioquia)	1.200	1.300	1.288	++		Medellín, Central Mayorista de Antioquia	1.000	1.200	1.113	++	
La Unión (Nariño)	1.000	1.000	1.000	-		Peñol (Antioquia)	900	1.200	1.042	++	
Manizales, Centro Galerías	1.667	2.083	1.927	++		Pereira, Mercasa	1.600	1.733	1.678	+	
Marinilla (Antioquia)	1.300	1.400	1.350	-		Rionegro (Antioquia)	1.000	1.200	1.108	+	
Medellín, Central Mayorista de Antioquia	1.400	1.800	1.600	-		San Vicente (Antioquia)	1.000	1.200	1.100	+++	
Medellín, Plaza Minorista "José María Villa"	1.400	2.200	1.827	=		Papa parda pastusa					
Montería, Mercado del Sur	2.000	2.500	2.317	-		Arauca (Arauca)	640	780	727	+	
Neiva, Surabastos	1.600	2.100	1.839	++		Armenia, Mercar	640	760	693	++	
Pamplona (Norte de Santander)	2.000	2.400	2.267	+++		Bogotá, D.C., Corabastos	900	1.000	957	+	
Pereira, La 41	1.700	1.900	1.817	=		Bucaramanga, Centroabastos	560	720	653	+	
Pereira, Mercasa	1.700	2.000	1.838	+		Bucaramanga, Mercados del centro	660	680	667	+	
Rionegro (Antioquia)	1.400	1.800	1.617	-		Cali, Cavasa	560	760	669	+++	
San Gil (Santander)	1.600	1.900	1.740	++		Cartago (Valle del Cauca)	600	720	645	+	
San Vicente (Antioquia)	1.200	1.400	1.325	-		Chiquinquirá (Boyacá)	500	600	577	++	
Santa Bárbara (Antioquia)	1.700	2.000	1.875	-		Cúcuta, Cenabastos	500	760	620	+	
Santa Marta (Magdalena)	1.760	2.200	1.940	++		Florencia (Caquetá)	760	760	760	+	
Sincelejo, Nuevo Mercado	2.000	2.500	2.208	-		Ipiales (Nariño), Centro de acopio	500	500	500	+++	
Socorro (Santander)	1.600	1.640	1.613	+		La Unión (Nariño)	640	700	680	-	
Sogamoso (Boyacá)	1.800	2.000	1.863	++		Manizales, Centro Galerías	660	760	708	+	
Sonsón (Antioquia)	1.600	1.700	1.625	-		Pamplona (Norte de Santander)	560	680	618	+	
Tunja, Complejo de Servicios del Sur	1.500	2.000	1.817	+++		Pereira, La 41	560	680	610	++	
Túquerres (Nariño)	740	900	853	+		Pereira, Mercasa	520	700	600	++	
Valledupar, Mercabastos	1.800	3.000	2.500	+++		Popayán, Plaza de mercado del barrio Bolívar	840	1.000	928	+++	
Valledupar, Mercado Nuevo	1.800	3.000	2.467	+++		San Gil (Santander)	740	760	753	++	
Villavicencio, CAV	1.600	2.000	1.796	-		Socorro (Santander)	700	740	727	+	
Yopal (Casanare)	1.667	1.729	1.698	+		Sogamoso (Boyacá)	600	640	610	++	
Papa criolla sucia						Tunja, Complejo de Servicios del Sur	660	700	673	++	
Barranquilla, Barranquillita	1.800	2.200	2.036	++		Yopal (Casanare)	729	729	729	=	
Bogotá, D.C., Corabastos	1.800	2.200	1.981	+		Papa Puracé					
Cali, Cavasa	1.400	1.500	1.423	++		La Unión (Antioquia)	900	1.000	913	++	
Chiquinquirá (Boyacá)	1.000	1.200	1.100	+++		Montería, Mercado del Sur	1.156	1.222	1.196	+	
Ipiales (Nariño), Centro de acopio	600	800	700	++		Sincelejo, Nuevo Mercado	1.000	1.200	1.096	+	
Palmira (Valle del Cauca)	1.160	1.260	1.203	-		Papa roja peruana					
Pasto, El Potrerillo	600	800	703	+		Ipiales (Nariño), Centro de acopio	450	460	453	+++	
Popayán, Plaza de mercado del barrio Bolívar	800	1.050	919	+++		Papa rubi					
Tuluá (Valle del Cauca)	1.167	1.250	1.181	+		Bogotá, D.C., Corabastos	480	560	533	-	
Tunja, Complejo de Servicios del Sur	840	1.500	1.207	+++		Pereira, La 41	700	800	760	+	
Papa ICA-Huila						Pereira, Mercasa	660	780	725	++	
La Unión (Nariño)	680	720	705	-		Santa Marta (Magdalena)	660	680	670	-	
Pasto, El Potrerillo	600	740	667	++		Sincelejo, Nuevo Mercado	600	780	687	+	
Túquerres (Nariño)	500	500	500	n.d.		Sogamoso (Boyacá)	440	460	446	n.d.	
Papa Morasurco						Tunja, Complejo de Servicios del Sur	420	600	528	+++	
Ipiales (Nariño), Centro de acopio	400	400	400	+++		Papa R-12 negra					
La Unión (Nariño)	800	840	820	-		Bogotá, D.C., Corabastos	560	600	581	+	
Pasto, El Potrerillo	600	800	717	++		Cartago (Valle del Cauca)	800	900	850	=	
Papa nevada						Manizales, Centro Galerías	700	800	770	+	
Cartago (Valle del Cauca)	1.500	1.625	1.563	=		Medellín, Central Mayorista de Antioquia	700	800	767	-	
El Carmen de Viboral (Antioquia)	1.000	1.100	1.050	++		Villavicencio, CAV	640	760	703	+	
El Santuario (Antioquia)	1.100	1.100	1.100	+++							

Cuadro 5. Mercados mayoristas. Precios de venta de tubérculos, raíces y plátanos (continuación)
2021 (23 al 29 de enero)

Productos y mercados	Pesos por kilogramo				Tendencia	Productos y mercados	Pesos por kilogramo				Tendencia
	Mínimo	Máximo	Medio				Mínimo	Máximo	Medio		
Papa R-12 roja						Papa única (continuación)					
Bogotá, D.C., Corabastos	560	600	581		+	Manizales, Centro Galerías	600	700	645		+
Tunja, Complejo de Servicios del Sur	420	600	543		+++	Neiva, Surabastos	600	740	651		+
Papa sabanera						Pamplona (Norte de Santander)	500	500	500		+
Bogotá, D.C., Corabastos	1.700	2.000	1.763		-	Pasto, El Potrerillo	360	520	458		+++
Florencia (Cauquetá)	760	760	760		+	Pereira, La 41	680	760	725		++
Papa superior						Pereira, Mercasa	600	760	660		++
Bogotá, D.C., Corabastos	800	880	851		+	Popayán, Plaza de mercado del barrio Bolívar	560	600	595		+
Chiquinquirá (Boyacá)	560	600	587		++	Tunja, Complejo de Servicios del Sur	380	600	508		+++
Cúcuta, Cenabastos	500	760	631		+	Túquerres (Nariño)	360	440	410		+++
Duitama (Boyacá)	640	660	647		+	Valledupar, Mercabastos	480	660	568		+
Florencia (Cauquetá)	760	760	760		+	Valledupar, Mercado Nuevo	480	660	567		+
Ibagué, Plaza La 21	600	760	679		+	Plátano comino					
Ipiales (Nariño), Centro de acopio	540	560	545		+++	Medellín, Central Mayorista de Antioquia	900	1.300	1.083		-
Ipiales (Nariño), Ipiales somos todos	520	600	555		++	Rionegro (Antioquia)	1.500	1.700	1.542		-
Neiva, Surabastos	600	840	723		++	Plátano dominico hartón maduro					
Pamplona (Norte de Santander)	560	680	618		+	Manizales, Centro Galerías	1.100	1.200	1.175		++
Sogamoso (Boyacá)	600	640	615		++	Pereira, La 41	800	1.000	883		-
Tunja, Complejo de Servicios del Sur	640	680	658		++	Pereira, Mercasa	800	1.000	942		+
Túquerres (Nariño)	450	500	484		+++	Plátano dominico hartón verde					
Villavicencio, CAV	760	840	790		+	Armenia, Retiro	550	650	597		-
Papa suprema						Cartago (Valle del Cauca)	1.000	1.200	1.088		-
Armenia, Mercar	640	760	693		++	Manizales, Centro Galerías	1.100	1.200	1.175		++
Bogotá, D.C., Corabastos	700	760	740		+	Pereira, La 41	800	1.000	883		-
Buenaventura (Valle del Cauca)	720	800	760		++	Pereira, Mercasa	800	1.000	942		+
Cali, Cavasa	520	700	595		+++	Plátano dominico verde					
Cali, Santa Helena	520	760	633		++	Medellín, Central Mayorista de Antioquia	700	900	788		-
Ipiales (Nariño), Centro de acopio	500	500	500		+++	Santa Bárbara (Antioquia)	600	733	647		=
La Unión (Nariño)	540	560	553		-	Sonsón (Antioquia)	850	850	850		-
Palmira (Valle del Cauca)	540	760	653		++	Plátano guineo					
Pasto, El Potrerillo	400	520	470		+++	Bogotá, D.C., Corabastos	1.200	1.300	1.283		-
Popayán, Plaza de mercado del barrio Bolívar	600	840	715		++	Cartago (Valle del Cauca)	1.000	1.200	1.125		-
Tuluá (Valle del Cauca)	640	760	700		+++	La Ceja (Antioquia)	1.000	1.200	1.058		-
Túquerres (Nariño)	400	440	427		+++	Medellín, Central Mayorista de Antioquia	700	1.000	840		-
Papa tocarreña						Medellín, Plaza Minorista "José María Villa"	800	1.200	1.035		-
Tunja, Complejo de Servicios del Sur	800	840	827		-	Neiva, Surabastos	1.000	1.100	1.050		-
Papa única						Peñol (Antioquia)	533	800	633		-
Barranquilla, Barranquillita	600	640	613		+	Rionegro (Antioquia)	1.200	1.500	1.308		-
Barranquilla, Granabastos	580	800	668		+	Santa Bárbara (Antioquia)	750	933	826		+
Bogotá, D.C., Corabastos	500	560	534		-	Sonsón (Antioquia)	400	450	413		-
Bucaramanga, Centroabastos	500	660	581		+	Villavicencio, CAV	2.333	2.667	2.583		+
Bucaramanga, Mercados del centro	540	560	553		+	Plátano hartón maduro					
Buenaventura (Valle del Cauca)	640	740	707		++	Armenia, Mercar	750	800	783		=
Cali, Cavasa	500	660	578		+++	Bogotá, D.C., Corabastos	1.250	1.400	1.357		-
Cali, Santa Helena	480	700	583		++	Cúcuta, Cenabastos	1.100	1.400	1.250		-
Cartagena, Bazurto	640	900	731		++	Ibagué, Plaza La 21	800	1.400	1.087		+
Cartago (Valle del Cauca)	740	840	787		+	Medellín, Central Mayorista de Antioquia	1.000	1.400	1.142		-
Cúcuta, Cenabastos	440	700	544		-	Medellín, Plaza Minorista "José María Villa"	900	1.200	1.083		-
Ipiales (Nariño), Centro de acopio	350	360	353		+	Neiva, Surabastos	1.000	1.200	1.100		-
La Unión (Nariño)	500	520	505		-						

Cuadro 5. Mercados mayoristas. Precios de venta de tubérculos, raíces y plátanos (continuación)
2021 (23 al 29 de enero)

Productos y mercados	Pesos por kilogramo				Tendencia	Productos y mercados	Pesos por kilogramo				Tendencia
	Mínimo	Máximo	Medio				Mínimo	Máximo	Medio		
Plátano hartón maduro (continuación)						Plátano hartón verde Eje Cafetero					
Pereira, La 41	800	1.000	883	-		Medellín, Central Mayorista de Antioquia	1.400	1.500	1.467	-	
Pereira, Mercasa	800	1.000	942	+		Plátano hartón verde llanero					
Tunja, Complejo de Servicios del Sur	800	1.000	900	-		Bogotá, D.C., Corabastos	1.600	1.750	1.691	-	
Plátano hartón verde						Ulluco					
Arauca (Arauca)	1.300	1.600	1.467	+		Buenaventura (Valle del Cauca)	2.500	2.600	2.533	-	
Armenia, Mercar	900	1.100	956	-		Cali, Cavasa	1.083	1.333	1.208	+	
Armenia, Retiro	700	800	733	-		Ipiales (Nariño), Ipiales somos todos	1.500	2.000	1.713	+	
Barranquilla, Barranquillita	1.200	1.200	1.200	++		Pasto, El Potrerillo	1.000	1.250	1.160	-	
Bogotá, D.C., Corabastos	1.250	1.400	1.357	-		Popayán, Plaza de mercado del barrio Bolívar	833	1.000	927	+++	
Bucaramanga, Centroabastos	1.040	1.200	1.090	-		Túquerres (Nariño)	1.333	1.500	1.446	+	
Bucaramanga, Mercados del centro	1.120	1.200	1.147	-		Yuca chirosa					
Cali, Cavasa	1.100	1.200	1.156	-		Buenaventura (Valle del Cauca)	800	920	880	-	
Cali, Santa Helena	1.100	1.200	1.163	-		Ibagué, Plaza La 21	667	833	730	-	
Cartagena, Bazurto	900	1.140	990	-		La Ceja (Antioquia)	960	1.200	1.079	-	
Chiquinquirá (Boyacá)	1.000	1.250	1.100	-		Medellín, Central Mayorista de Antioquia	720	880	792	-	
Cúcuta, Cenabastos	1.100	1.400	1.225	-		Rionegro (Antioquia)	800	1.200	963	+	
Duitama (Boyacá)	1.000	1.050	1.017	-		Yuca criolla					
Florencia (Cauquetá)	1.100	1.100	1.100	=		Arauca (Arauca)	657	800	743	=	
Ibagué, Plaza La 21	800	1.400	1.087	+		Barranquilla, Barranquillita	575	625	610	-	
La Ceja (Antioquia)	1.200	1.400	1.338	-		Barranquilla, Granabastos	600	675	638	-	
Medellín, Central Mayorista de Antioquia	1.000	1.300	1.165	-		Bucaramanga, Centroabastos	833	952	893	-	
Medellín, Plaza Minorista "José María Villa"	900	1.200	1.083	-		Bucaramanga, Mercados del centro	1.071	1.143	1.095	-	
Montería, Mercado del Sur	625	800	717	+		Cartagena, Bazurto	500	550	506	-	
Neiva, Surabastos	1.000	1.200	1.106	-		Cúcuta, Cenabastos	1.100	1.200	1.150	+	
Palmira (Valle del Cauca)	1.200	1.250	1.206	-		Medellín, Central Mayorista de Antioquia	1.080	1.200	1.132	-	
Pamplona (Norte de Santander)	1.000	1.500	1.271	-		Medellín, Plaza Minorista "José María Villa"	1.040	1.120	1.104	-	
Pereira, La 41	800	1.000	883	-		Montería, Mercado del Sur	325	500	415	-	
Pereira, Mercasa	800	1.000	942	+		Pamplona (Norte de Santander)	833	952	847	-	
Popayán, Plaza de mercado del barrio Bolívar	1.520	1.600	1.565	+		San Gil (Santander)	952	1.071	988	-	
Rionegro (Antioquia)	1.400	1.600	1.483	-		Santa Marta (Magdalena)	750	750	750	n.d.	
San Gil (Santander)	800	1.040	920	-		Sincelejo, Nuevo Mercado	425	450	438	+	
Santa Bárbara (Antioquia)	1.000	1.200	1.088	+		Socorro (Santander)	1.000	1.040	1.027	=	
Santa Marta (Magdalena)	1.500	1.500	1.500	+++		Valledupar, Mercabastos	500	675	567	+	
Sincelejo, Nuevo Mercado	788	788	788	-		Valledupar, Mercado Nuevo	500	675	575	+	
Socorro (Santander)	800	880	853	-		Yuca ICA					
Sogamoso (Boyacá)	900	1.000	913	-		Armenia, Mercar	680	720	707	=	
Tuluá (Valle del Cauca)	1.000	1.200	1.125	-		Armenia, Retiro	640	680	667	=	
Tunja, Complejo de Servicios del Sur	800	1.000	900	-		Cali, Cavasa	680	720	683	+	
Valledupar, Mercabastos	900	1.080	1.028	-		Cali, Santa Helena	720	760	727	-	
Valledupar, Mercado Nuevo	900	1.080	1.020	-		Cartago (Valle del Cauca)	720	800	773	=	
Villavicencio, CAV	800	1.200	943	-		Florencia (Cauquetá)	480	560	520	=	
Yopal (Casanare)	800	800	800	-		La Unión (Nariño)	600	700	625	-	
Plátano hartón verde ecuatoriano						Manizales, Centro Galerías	880	960	907	=	
Ipiales (Nariño), Ipiales somos todos	1.000	1.167	1.060	-		Neiva, Surabastos	960	1.200	1.117	-	
Pasto, El Potrerillo	1.167	1.200	1.169	-		Palmira (Valle del Cauca)	680	760	720	+	
Popayán, Plaza de mercado del barrio Bolívar	1.200	1.267	1.221	-		Pasto, El Potrerillo	750	833	759	-	
Túquerres (Nariño)	1.000	1.100	1.067	-							

PRECIOS MAYORISTAS

Cuadro 5. Mercados mayoristas. Precios de venta de tubérculos, raíces y plátanos (conclusión) 2021 (23 al 29 de enero)

Productos y mercados	Pesos por kilogramo				Tendencia	Productos y mercados	Pesos por kilogramo				Tendencia
	Mínimo	Máximo	Medio	Precios			Mínimo	Máximo	Medio	Precios	
Yuca ICA (continuación)						Yuca llanera (continuación)					
Pereira, La 41	760	800	780		+	Duitama (Boyacá)	800	833	811		-
Pereira, Mercasa	800	800	800		+	Sogamoso (Boyacá)	833	833	833		=
Popayán, Plaza de mercado del barrio Bolívar	833	883	844		-	Tunja, Complejo de Servicios del Sur	833	933	904		-
Tuluá (Valle del Cauca)	560	640	587		=	Villavicencio, CAV	667	800	708		-
						Yopal (Casanare)	633	667	650		+
Yuca llanera											
Bogotá, D.C., Corabastos	1.000	1.067	1.018		-						
Chiquinquirá (Boyacá)	933	1.167	1.017		+						

TENDENCIAS

---	-	+	+++
Variación mayor al -20 %	Variación entre 0 % y -10 %	Variación entre 0 % y 10 %	Variación mayor al 20 %
--	=	++	n. d.
Variación entre -10 % y -20 %	Variación igual a 0 %	Variación entre 10 % y 20 %	No determinado

GRANOS, CÁRNICOS Y PROCESADOS

Cayeron las cotizaciones del huevo

Esta semana se redujeron los precios de los huevos rojos A y B, debido a una estrategia comercial para incentivar su demanda; se contó con producto oriundo de Bucaramanga, Lebrija, Piedecuesta (Santander), Fosca Guayabetal, Fómeque (Cundinamarca), Santuario, La Ceja, Fredonia, Venecia y San Pedro de los Milagros (Antioquia). En el caso del huevo rojo este comportamiento se registró en dieciséis de los veintitrés mercados donde se negoció. En Valledupar y Cúcuta, por ejemplo, la unidad se ofreció a \$255 y a \$250, 8,95%, en promedio menos que la semana anterior.

Así mismo, cayeron los precios mayoristas de la arveja verde seca importada en once de los veintisiete mercados donde se negoció. Los comerciantes comentaron que esto se debió a que el ingreso del grano canadiense se unió al que se tenía almacenado y los comerciantes bajaron la cotización para darle una mayor rotación. En Villavicencio, por ejemplo, el descenso fue del 3,34% y el kilo se transó a \$2.519.

En cambio, subieron las cotizaciones mayoristas del queso campesino debido a que hubo menor producción en Planeta Rica, Ciénaga de Oro (Córdoba) y Cajamarca (Tolima). El incremento se registró en once de los diecinueve mercados donde se ofreció a lo largo de la presente semana. En Cúcuta

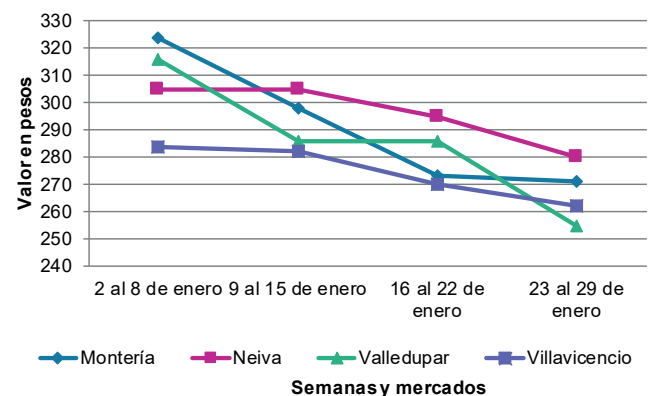


Fuente: DANE

y Montería, por ejemplo, el kilo se comercializó a \$12.500, 4,17% más que la semana anterior.

También subieron los cortes de algunos cortes de carne de res, como la punta de anca, las chatas y la bola de pierna. El anterior comportamiento obedeció a que la cantidad de producto oriundo de Montería (Córdoba), Pereira, Viterbo, La Virginia (Risaralda) no fue suficiente para cubrir los requerimientos del mercado. En el caso de la punta de anca el aumento se presentó en once de los veintiséis mercados donde se comercializó a lo largo de la semana. En Cartagena, por ejemplo, el aumento fue del 4,43% y el kilo se vendió a \$19.667.

Gráfico 6. Comportamiento de los precios del huevo rojo A 2021 (2 al 29 de enero)



Fuente: DANE, Sipsa.

BOLETÍN SEMANAL PRECIOS MAYORISTAS

Cuadro 6. Mercados mayoristas. Precios de venta de granos y cereales
2021 (23 al 29 de enero)

Productos y mercados	Pesos por kilogramo				Tendencia	Productos y mercados	Pesos por kilogramo				Tendencia
	Mínimo	Máximo	Medio				Mínimo	Máximo	Medio		
Arroz blanco importado						Arroz excelso (continuación)					
Pasto, El Potrerillo	2.822	2.889	2.872	-		Sincelejo, Nuevo Mercado	2.800	2.880	2.848	-	
Arroz de primera						Valledupar, Mercado Nuevo	2.840	2.960	2.893	-	
Armenia, Mercar	2.880	3.040	2.933	=	Arroz sopa cristal						
Barranquilla, Barranquillita	2.684	2.751	2.718	+	Bucaramanga, Centroabastos	1.400	1.560	1.467	-		
Barranquilla, Granabastos	2.644	2.711	2.672	=	Bucaramanga, Mercados del centro	1.440	1.560	1.507	-		
Bogotá, D.C., Corabastos	2.520	2.600	2.553	-	Montería, Mercado del Sur	1.700	1.748	1.720	=		
Bogotá, D.C., Paloquemao	2.720	2.960	2.853	-	Arveja amarilla seca importada						
Bogotá, D.C., Plaza España	2.640	2.880	2.747	-	Bucaramanga, Centroabastos	2.509	2.783	2.633	+		
Bogotá, D.C., Plaza Las Flores	2.720	2.760	2.733	+	Cúcuta, Cenabastos	2.500	2.500	2.500	=		
Bucaramanga, Mercados del centro	3.040	3.160	3.080	=	Cúcuta, La Nueva Sexta	2.500	2.500	2.500	n.d.		
Buenaventura (Valle del Cauca)	2.960	3.040	3.013	-	Ibagué, Plaza La 21	1.920	1.960	1.940	+		
Cali, La Floresta	2.600	2.880	2.750	-	Pamplona (Norte de Santander)	2.783	2.870	2.841	=		
Cali, Santa Helena	2.480	2.800	2.647	-	Arveja verde seca importada						
Cali, Siloé	2.640	2.960	2.783	=	Armenia, Mercar	2.467	2.731	2.614	=		
Cartagena, Bazurto	2.756	2.778	2.767	=	Bogotá, D.C., Corabastos	2.100	2.400	2.267	-		
Cartago (Valle del Cauca)	2.840	3.040	2.920	=	Bogotá, D.C., Paloquemao	3.200	3.520	3.360	=		
Cúcuta, Cenabastos	2.800	2.933	2.867	=	Bogotá, D.C., Plaza España	3.120	3.360	3.227	+		
Cúcuta, La Nueva Sexta	2.800	2.867	2.844	-	Bucaramanga, Centroabastos	2.717	2.783	2.750	+		
Florencia (Cauquetá)	3.280	3.280	3.280	+	Bucaramanga, Mercados del centro	2.783	3.039	2.919	-		
Manizales, Centro Galerías	2.880	2.880	2.880	+	Buenaventura (Valle del Cauca)	2.640	2.760	2.707	+		
Medellín, Central Mayorista de Antioquia	2.768	2.800	2.784	-	Cali, La Floresta	2.400	2.560	2.507	-		
Medellín, Plaza Minorista "José María Villa"	2.760	2.800	2.780	-	Cali, Santa Helena	2.560	2.640	2.587	=		
Montería, Mercado del Sur	2.356	2.400	2.372	+	Cali, Siloé	2.560	2.640	2.587	=		
Neiva, Surabastos	2.680	2.720	2.700	+	Cartagena, Bazurto	2.500	2.800	2.575	-		
Palmira (Valle del Cauca)	2.600	2.920	2.731	+	Cúcuta, Cenabastos	2.500	2.500	2.500	=		
Pamplona (Norte de Santander)	2.867	2.867	2.867	=	Cúcuta, La Nueva Sexta	3.100	3.200	3.150	-		
Pasto, El Potrerillo	2.920	3.120	2.988	-	Manizales, Centro Galerías	2.907	3.084	2.968	=		
Pereira, Mercasa	2.880	2.962	2.929	=	Medellín, Central Mayorista de Antioquia	2.320	2.344	2.332	-		
Popayán, Plaza de mercado del barrio Bolívar	2.508	2.560	2.536	-	Medellín, Plaza Minorista "José María Villa"	2.320	2.492	2.407	+		
Sincelejo, Nuevo Mercado	2.200	2.200	2.200	+	Palmira (Valle del Cauca)	3.000	3.120	3.085	-		
Tuluá (Valle del Cauca)	2.500	3.120	2.773	=	Pamplona (Norte de Santander)	2.783	2.870	2.841	=		
Tunja, Complejo de Servicios del Sur	2.700	2.760	2.740	+	Pasto, El Potrerillo	2.320	2.400	2.380	-		
Valledupar, Mercado Nuevo	2.240	2.300	2.273	-	Pereira, Mercasa	2.355	3.100	2.818	=		
Villavicencio, CAV	2.720	2.800	2.760	-	Popayán, Plaza de mercado del barrio Bolívar	2.800	3.040	2.928	-		
Arroz de segunda						Santa Marta (Magdalena)	2.909	2.909	2.909	-	
Barranquilla, Barranquillita	2.358	2.364	2.361	+	Sincelejo, Nuevo Mercado	2.800	3.000	2.900	=		
Barranquilla, Granabastos	2.333	2.400	2.378	=	Tuluá (Valle del Cauca)	2.360	2.800	2.573	=		
Bogotá, D.C., Corabastos	2.320	2.580	2.433	+	Tunja, Complejo de Servicios del Sur	2.700	2.760	2.740	=		
Cartagena, Bazurto	2.222	2.356	2.289	+	Valledupar, Mercado Nuevo	3.000	3.000	3.000	=		
Sincelejo, Nuevo Mercado	1.911	1.911	1.911	=	Villavicencio, CAV	2.383	2.652	2.519	-		
Arroz excelso						Cuchuco de cebada					
Barranquilla, Barranquillita	2.800	2.832	2.816	-	Bucaramanga, Centroabastos	2.560	2.800	2.643	+		
Barranquilla, Granabastos	2.840	2.928	2.878	=	Bucaramanga, Mercados del centro	2.320	2.560	2.427	=		
Bucaramanga, Centroabastos	2.920	3.080	3.000	+	Cuchuco de maíz						
Cartagena, Bazurto	2.880	2.920	2.890	-	Bucaramanga, Centroabastos	2.560	2.800	2.669	+		
Ibagué, Plaza La 21	2.560	2.640	2.610	-	Bucaramanga, Mercados del centro	2.320	2.560	2.427	=		
Montería, Mercado del Sur	2.960	3.000	2.970	=							
Santa Marta (Magdalena)	2.897	3.111	3.020	-							

Cuadro 6. Mercados mayoristas. Precios de venta de granos y cereales (continuación)
2021 (23 al 29 de enero)

Productos y mercados	Pesos por kilogramo				Tendencia	Productos y mercados	Pesos por kilogramo				Tendencia
	Mínimo	Máximo	Medio				Mínimo	Máximo	Medio		
Cuchuco de maíz (continuación)						Frijol cargamento rojo					
Cali, La Floresta	1.500	1.600	1.547		+	Armenia, Mercar	6.872	7.313	7.078		=
Cali, Santa Helena	1.460	1.540	1.500		-	Bogotá, D.C., Corabastos	5.080	5.300	5.193		-
Cali, Siloé	1.400	1.600	1.493		+	Bogotá, D.C., Paloquemao	6.240	6.880	6.480		-
Florencia (Caquetá)	2.240	2.320	2.280		=	Bogotá, D.C., Plaza España	5.440	5.920	5.707		n.d.
Ibagué, Plaza La 21	1.944	2.016	1.978		+	Bogotá, D.C., Plaza Las Flores	6.400	6.560	6.453		+
Montería, Mercado del Sur	1.160	1.200	1.185		-	Cartago (Valle del Cauca)	4.800	5.200	4.933		=
Popayán, Plaza de mercado del barrio Bolívar	1.248	1.264	1.253		-	El Carmen de Viboral (Antioquia)	3.700	4.000	3.850		+
Sincelejo, Nuevo Mercado	1.800	1.900	1.850		+	Ibagué, Plaza La 21	4.200	4.400	4.280		++
Frijol bolón						Manizales, Centro Galerías	6.167	6.432	6.256		=
Armenia, Mercar	7.313	7.401	7.357		=	Marinilla (Antioquia)	3.400	3.700	3.550		=
Bogotá, D.C., Corabastos	5.560	6.000	5.720		-	Medellín, Central Mayorista de Antioquia	4.800	5.000	4.900		+
Bogotá, D.C., Plaza España	6.400	6.800	6.587		-	Medellín, Plaza Minorista "José María Villa"	4.800	5.000	4.900		=
Bogotá, D.C., Plaza Las Flores	6.560	6.720	6.613		+	Peñol (Antioquia)	3.500	3.700	3.600		+
Cartago (Valle del Cauca)	5.840	6.120	5.987		=	Pereira, Mercasa	5.400	6.160	5.853		=
Pereira, Mercasa	6.900	7.500	7.233		=	San Vicente (Antioquia)	3.300	3.500	3.413		-
Popayán, Plaza de mercado del barrio Bolívar	7.528	7.680	7.603		-	Villavicencio, CAV	4.652	5.087	4.841		-
Tuluá (Valle del Cauca)	6.400	6.800	6.632		=	Frijol nima calima					
Tunja, Complejo de Servicios del Sur	6.880	6.960	6.907		+	Armenia, Mercar	5.991	6.344	6.167		=
Villavicencio, CAV	6.017	6.609	6.281		+	Bogotá, D.C., Corabastos	4.360	4.480	4.413		+
Frijol cabeza negra importado						Bogotá, D.C., Paloquemao	5.120	5.440	5.280		-
Barranquilla, Barranquillita	5.900	6.000	5.967		-	Bogotá, D.C., Plaza Las Flores	5.520	5.760	5.680		+
Cartagena, Bazurto	6.000	6.500	6.375		-	Cartago (Valle del Cauca)	4.520	5.200	4.840		-
Santa Marta (Magdalena)	5.091	5.455	5.227		=	Florencia (Caquetá)	5.120	5.120	5.120		+
Frijol cabeza negra nacional						Medellín, Central Mayorista de Antioquia	3.700	4.200	4.075		-
Barranquilla, Granabastos	6.000	6.100	6.058		=	Neiva, Surabastos	4.000	4.320	4.160		-
Montería, Mercado del Sur	3.500	3.600	3.525		-	Villavicencio, CAV	4.522	5.130	4.809		+
Sincelejo, Nuevo Mercado	4.400	6.000	5.100		-	Frijol palomito importado					
Valledupar, Mercado Nuevo	4.000	5.000	4.667		=	Barranquilla, Barranquillita	5.800	6.100	5.967		+
Frijol calima						Barranquilla, Granabastos	5.720	5.900	5.803		=
Buenaventura (Valle del Cauca)	4.624	4.688	4.664		+	Cartagena, Bazurto	5.500	6.000	5.833		+
Cali, La Floresta	4.700	4.800	4.767		+	Santa Marta (Magdalena)	4.364	4.727	4.500		=
Cali, Santa Helena	4.800	5.040	4.933		=	Frijol radical					
Cali, Siloé	5.040	5.280	5.147		+	Bogotá, D.C., Paloquemao	5.120	5.440	5.280		-
Palmira (Valle del Cauca)	5.000	5.120	5.085		-	Bucaramanga, Centroabastos	5.565	5.761	5.639		-
Popayán, Plaza de mercado del barrio Bolívar	6.000	6.080	6.027		-	Medellín, Central Mayorista de Antioquia	3.800	4.000	3.900		-
Tuluá (Valle del Cauca)	5.240	6.000	5.613		=	Frijol Uribe rosado					
Frijol cargamento blanco						Cartago (Valle del Cauca)	4.520	5.200	4.840		=
El Carmen de Viboral (Antioquia)	5.700	5.900	5.800		-	Medellín, Central Mayorista de Antioquia	4.200	4.300	4.275		-
Marinilla (Antioquia)	5.500	5.800	5.650		-	Frijol Zaragoza					
Medellín, Central Mayorista de Antioquia	6.700	6.900	6.750		+	Barranquilla, Barranquillita	5.300	5.400	5.367		+
Medellín, Plaza Minorista "José María Villa"	6.500	7.000	6.700		-	Barranquilla, Granabastos	5.280	5.300	5.295		-
Peñol (Antioquia)	5.600	5.800	5.725		-	Cartagena, Bazurto	5.500	5.500	5.500		=
San Vicente (Antioquia)	5.300	5.500	5.425		-	Cúcuta, Cenabastos	5.000	5.100	5.033		+
Sonsón (Antioquia)	5.700	5.800	5.725		-	Cúcuta, La Nueva Sexta	5.500	5.500	5.500		-
						Montería, Mercado del Sur	5.400	5.480	5.445		+
						Santa Marta (Magdalena)	6.182	6.255	6.200		=

BOLETÍN SEMANAL PRECIOS MAYORISTAS

Cuadro 6. Mercados mayoristas. Precios de venta de granos y cereales (continuación)
2021 (23 al 29 de enero)

Productos y mercados	Pesos por kilogramo				Tendencia	Productos y mercados	Pesos por kilogramo				Tendencia
	Mínimo	Máximo	Medio				Mínimo	Máximo	Medio		
Frijol Zaragoza (continuación)						Lenteja importada (continuación)					
Sincelejo, Nuevo Mercado	4.800	5.000	4.900	-		Pereira, Mercasa	3.530	4.000	3.777	=	
Valledupar, Mercado Nuevo	6.000	6.000	6.000	=		Popayán, Plaza de mercado del barrio Bolívar	3.600	3.920	3.787	-	
Garbanzo importado						Santa Marta (Magdalena)	3.200	3.273	3.245	+	
Armenia, Mercar	3.965	4.405	4.185	=		Sincelejo, Nuevo Mercado	3.200	3.500	3.275	=	
Bogotá, D.C., Corabastos	5.000	5.360	5.220	+		Tuluá (Valle del Cauca)	3.104	3.360	3.221	=	
Bogotá, D.C., Paloquemao	5.760	6.240	5.973	-		Tunja, Complejo de Servicios del Sur	3.300	3.400	3.333	=	
Bogotá, D.C., Plaza España	5.440	5.760	5.600	+		Valledupar, Mercado Nuevo	4.000	4.000	4.000	=	
Bogotá, D.C., Plaza Las Flores	6.400	6.560	6.453	+		Villavicencio, CAV	3.130	3.609	3.352	-	
Bucaramanga, Centroabastos	3.680	4.200	3.940	n.d.		Maíz amarillo cáscara					
Bucaramanga, Mercados del centro	3.913	4.348	4.094	=		Bogotá, D.C., Corabastos	1.320	1.440	1.387	-	
Cartago (Valle del Cauca)	3.816	4.288	4.035	=		Bogotá, D.C., Paloquemao	1.520	1.600	1.573	+	
Cúcuta, Cenabastos	4.360	4.500	4.420	+		Manizales, Centro Galerías	1.360	1.480	1.427	=	
Cúcuta, La Nueva Sexta	4.800	5.000	4.933	-		Medellín, Central Mayorista de Antioquia	1.200	1.300	1.225	++	
Medellín, Central Mayorista de Antioquia	3.760	3.920	3.820	+		Medellín, Plaza Minorista "José María Villa"	1.500	1.500	1.500	=	
Medellín, Plaza Minorista "José María Villa"	3.680	3.840	3.750	=		Montería, Mercado del Sur	1.120	1.160	1.135	-	
Neiva, Surabastos	4.000	4.160	4.080	-		Neiva, Surabastos	1.048	1.097	1.085	-	
Pamplona (Norte de Santander)	3.739	3.739	3.739	=		Pasto, El Potrerillo	1.125	1.175	1.158	+	
Pereira, Mercasa	3.530	4.000	3.777	=		Sincelejo, Nuevo Mercado	1.089	1.133	1.111	=	
Tunja, Complejo de Servicios del Sur	4.700	4.800	4.767	+		Valledupar, Mercado Nuevo	1.100	1.100	1.100	-	
Villavicencio, CAV	3.488	3.600	3.536	+		Maíz amarillo cáscara importado					
Lenteja importada						Medellín, Central Mayorista de Antioquia	1.100	1.200	1.125	+	
Arauca (Arauca)	3.696	4.320	4.008	-		Maíz amarillo trillado					
Armenia, Mercar	3.524	3.700	3.583	=		Armenia, Mercar	1.600	1.640	1.620	+	
Barranquilla, Barranquillita	2.900	3.000	2.967	=		Barranquilla, Barranquillita	1.450	1.475	1.458	=	
Barranquilla, Granabastos	3.100	3.190	3.147	=		Barranquilla, Granabastos	1.475	1.511	1.496	=	
Bogotá, D.C., Corabastos	2.920	3.100	2.993	-		Cali, La Floresta	1.700	1.800	1.733	=	
Bogotá, D.C., Paloquemao	3.520	3.840	3.680	+		Cali, Santa Helena	1.600	1.640	1.613	-	
Bogotá, D.C., Plaza España	3.344	3.520	3.408	+		Cali, Siloé	1.600	1.700	1.667	=	
Bogotá, D.C., Plaza Las Flores	3.440	3.520	3.493	+		Cartagena, Bazurto	1.750	1.963	1.854	+	
Bucaramanga, Centroabastos	3.530	3.739	3.655	=		Medellín, Central Mayorista de Antioquia	1.300	1.400	1.350	=	
Bucaramanga, Mercados del centro	3.652	3.696	3.681	=		Medellín, Plaza Minorista "José María Villa"	1.600	1.700	1.625	=	
Buenaventura (Valle del Cauca)	3.000	3.200	3.080	-		Montería, Mercado del Sur	1.370	1.400	1.388	+	
Cali, La Floresta	3.000	3.200	3.133	-		Pereira, Mercasa	1.550	1.655	1.602	+	
Cali, Santa Helena	3.280	3.360	3.333	-		Sincelejo, Nuevo Mercado	1.333	1.356	1.339	+	
Cali, Siloé	3.280	3.520	3.440	+		Tuluá (Valle del Cauca)	1.500	1.500	1.500	=	
Cartagena, Bazurto	3.500	4.000	3.625	-		Maíz blanco cáscara					
Cartago (Valle del Cauca)	3.056	3.320	3.192	=		Medellín, Central Mayorista de Antioquia	1.000	1.100	1.050	=	
Cúcuta, Cenabastos	3.300	3.400	3.333	n.d.		Maíz blanco retrillado					
Cúcuta, La Nueva Sexta	3.500	3.750	3.583	+		Cartago (Valle del Cauca)	1.480	1.560	1.520	=	
Florencia (Caquetá)	3.600	3.680	3.640	+		Maíz blanco trillado					
Ibagué, Plaza La 21	3.180	3.220	3.200	+		Armenia, Mercar	1.460	1.500	1.480	+	
Manizales, Centro Galerías	3.877	4.097	4.020	+		Barranquilla, Barranquillita	1.450	1.498	1.472	+	
Medellín, Central Mayorista de Antioquia	3.120	3.200	3.160	=		Barranquilla, Granabastos	1.431	1.500	1.470	=	
Medellín, Plaza Minorista "José María Villa"	3.120	3.200	3.160	=		Bogotá, D.C., Corabastos	1.400	1.440	1.413	+	
Montería, Mercado del Sur	3.500	3.590	3.538	=							
Neiva, Surabastos	3.200	3.520	3.360	-							
Palmira (Valle del Cauca)	3.200	3.300	3.265	=							
Pamplona (Norte de Santander)	3.652	3.739	3.710	+							
Pasto, El Potrerillo	2.600	2.800	2.750	+							

Cuadro 6. Mercados mayoristas. Precios de venta de granos y cereales (conclusión)
2021 (23 al 29 de enero)

Productos y mercados	Pesos por kilogramo			
	Precios			Tenden- cia
	Mínimo	Máximo	Medio	
Maíz blanco trillado (continuación)				
Bogotá, D.C., Paloquemao	1.760	1.760	1.760	=
Bogotá, D.C., Plaza España	1.600	1.760	1.707	+
Cali, La Floresta	1.560	1.640	1.600	=
Cali, Santa Helena	1.500	1.600	1.553	-
Cali, Siloé	1.560	1.640	1.600	=
Cartagena, Bazurto	1.750	1.850	1.783	-
Cartago (Valle del Cauca)	1.400	1.480	1.440	=
Cúcuta, Cenabastos	1.660	1.700	1.687	-
Cúcuta, La Nueva Sexta	1.667	1.833	1.778	-
Florencia (Caquetá)	1.760	1.780	1.770	=
Ibagué, Plaza La 21	1.320	1.340	1.331	=
Manizales, Centro Galerías	1.520	1.680	1.600	=
Medellín, Central Mayorista de Antioquia	1.200	1.300	1.250	=
Medellín, Plaza Minorista "José María Villa"	1.300	1.400	1.375	=
Montería, Mercado del Sur	1.280	1.320	1.307	-
Neiva, Surabastos	1.400	1.460	1.435	=
Palmira (Valle del Cauca)	1.500	1.600	1.540	-
Pereira, Mercasa	1.400	1.635	1.478	=

Productos y mercados	Pesos por kilogramo			
	Precios			Tenden- cia
	Mínimo	Máximo	Medio	
Maíz blanco trillado (continuación)				
Popayán, Plaza de mercado del barrio Bolívar	1.560	1.600	1.587	=
Sincelejo, Nuevo Mercado	1.333	1.333	1.333	+
Tuluá (Valle del Cauca)	1.400	1.500	1.467	=
Tunja, Complejo de Servicios del Sur	1.700	1.760	1.740	=
Valledupar, Mercado Nuevo	1.400	1.400	1.400	=
Villavicencio, CAV	1.490	1.500	1.496	=
Maíz pira				
Bogotá, D.C., Corabastos	3.120	3.280	3.200	-
Bogotá, D.C., Paloquemao	4.000	4.400	4.240	+
Bucaramanga, Mercados del centro	3.152	3.600	3.376	=
Cúcuta, Cenabastos	2.700	3.200	2.980	+
Cúcuta, La Nueva Sexta	3.000	3.120	3.040	+
Medellín, Central Mayorista de Antioquia	2.840	3.000	2.940	=
Medellín, Plaza Minorista "José María Villa"	3.120	3.280	3.180	+
Montería, Mercado del Sur	3.300	3.400	3.375	-
Villavicencio, CAV	2.809	3.391	3.104	+

TENDENCIAS

---	-	+	+++
Variación mayor al -20 %	Variación entre 0 % y -10 %	Variación entre 0 % y 10 %	Variación mayor al 20 %
--	=	++	n. d.
Variación entre -10 % y -20 %	Variación igual a 0 %	Variación entre 10 % y 20 %	No determinado

BOLETÍN SEMANAL PRECIOS MAYORISTAS

Cuadro 7. Mercados mayoristas. Precios de venta de huevos y lácteos
2021 (23 al 29 de enero)

Productos y mercados	Pesos por kilogramo				Tendencia	Productos y mercados	Pesos por kilogramo				Tendencia
	Mínimo	Máximo	Medio				Mínimo	Máximo	Medio		
Huevo blanco A						Huevo rojo AA					
Buenaventura (Valle del Cauca)	360	400	380		n.d.	Armenia, Mercar	320	330	327	=	
Cartago (Valle del Cauca)	300	323	312	=		Bogotá, D.C., Corabastos	300	310	308	-	
Manizales, Centro Galerías	270	270	270	-		Bogotá, D.C., Paloquemao	320	330	323	+	
Medellín, Central Mayorista de Antioquia	280	290	285	-		Bogotá, D.C., Plaza Las Flores	330	340	338	-	
Medellín, Plaza Minorista "José María Villa"	265	270	269	-		Cali, Galería Alameda	333	350	344	=	
Pereira, La 41	267	267	267	-		Cali, La Floresta	333	350	339	=	
						Cali, Santa Helena	350	367	360	+	
						Cali, Siloé	350	350	350	=	
Huevo blanco AA						Cartago (Valle del Cauca)	333	340	337	=	
Cartago (Valle del Cauca)	333	340	337	=		Cúcuta, Cenabastos	258	289	274	-	
Cúcuta, La Nueva Sexta	289	294	292	+		Ibagué, Plaza La 21	323	333	328	-	
Manizales, Centro Galerías	290	290	290	-		Medellín, Central Mayorista de Antioquia	330	340	335	-	
Medellín, Central Mayorista de Antioquia	330	340	335	-		Medellín, Plaza Minorista "José María Villa"	310	315	311	=	
Medellín, Plaza Minorista "José María Villa"	310	315	311	=		Montería, Mercado del Sur	293	300	298	-	
Pereira, La 41	317	317	317	=		Neiva, Surabastos	310	320	315	-	
						Palmira (Valle del Cauca)	333	367	354	+	
Huevo blanco B						Pamplona (Norte de Santander)	294	300	297	-	
Cartago (Valle del Cauca)	280	300	290	=		Pasto, El Potrerillo	267	273	268	-	
Medellín, Central Mayorista de Antioquia	250	260	255	-		Popayán, Plaza de mercado del barrio Bolívar	327	333	331	+	
Medellín, Plaza Minorista "José María Villa"	235	240	238	-		Tuluá (Valle del Cauca)	305	327	317	=	
Pereira, La 41	250	253	252	=		Valledupar, Mercado Nuevo	257	293	268	-	
						Villavicencio, CAV	283	290	288	-	
Huevo blanco extra						Huevo rojo B					
Manizales, Centro Galerías	350	360	353	=		Armenia, Mercar	270	280	275	=	
Medellín, Central Mayorista de Antioquia	390	400	395	=		Bogotá, D.C., Corabastos	240	250	243	-	
Medellín, Plaza Minorista "José María Villa"	380	385	383	+		Bogotá, D.C., Paloquemao	250	260	253	-	
Pereira, La 41	380	383	382	=		Bogotá, D.C., Plaza Las Flores	290	300	293	-	
						Bucaramanga, Centroabastos	262	273	268	-	
Huevo rojo A						Cúcuta, Cenabastos	233	240	237	-	
Armenia, Mercar	310	320	313	=		Cúcuta, La Nueva Sexta	240	240	240	-	
Bogotá, D.C., Corabastos	290	320	303	-		Ibagué, Plaza La 21	283	300	294	-	
Bogotá, D.C., Paloquemao	280	300	290	=		Medellín, Central Mayorista de Antioquia	250	260	255	-	
Bogotá, D.C., Plaza Las Flores	310	330	325	-		Medellín, Plaza Minorista "José María Villa"	235	240	238	-	
Bucaramanga, Centroabastos	283	287	285	-		Montería, Mercado del Sur	250	260	254	-	
Cali, Santa Helena	317	333	328	+		Neiva, Surabastos	250	270	260	-	
Cali, Siloé	317	333	322	=		Villavicencio, CAV	250	256	252	-	
Cartagena, Bazurto	250	283	265	-		Huevo rojo extra					
Cartago (Valle del Cauca)	300	323	312	=		Armenia, Mercar	350	360	357	=	
Cúcuta, Cenabastos	250	250	250	-		Bogotá, D.C., Corabastos	370	390	380	+	
Cúcuta, La Nueva Sexta	258	289	274	-		Bogotá, D.C., Paloquemao	370	400	390	-	
Ibagué, Plaza La 21	317	317	317	-		Bogotá, D.C., Plaza Las Flores	400	400	400	=	
Medellín, Central Mayorista de Antioquia	280	290	285	-		Cali, Galería Alameda	383	400	389	+	
Medellín, Plaza Minorista "José María Villa"	265	270	269	-		Cali, La Floresta	367	383	372	=	
Montería, Mercado del Sur	267	277	271	-		Cali, Siloé	367	383	378	-	
Neiva, Surabastos	270	290	280	-		Cúcuta, Cenabastos	289	300	294	-	
Pamplona (Norte de Santander)	289	292	290	-		Cúcuta, La Nueva Sexta	294	300	297	-	
Pasto, El Potrerillo	233	250	241	-		Ibagué, Plaza La 21	367	367	367	-	
Popayán, Plaza de mercado del barrio Bolívar	287	293	291	+		Medellín, Central Mayorista de Antioquia	390	400	395	=	
Sincelejo, Nuevo Mercado	233	253	242	-		Medellín, Plaza Minorista "José María Villa"	380	385	383	+	
Tuluá (Valle del Cauca)	280	300	289	=							
Valledupar, Mercado Nuevo	250	260	255	-							
Villavicencio, CAV	256	266	262	-							

Cuadro 7. Mercados mayoristas. Precios de venta de huevos y lácteos (continuación)
2021 (23 al 29 de enero)

Productos y mercados	Pesos por kilogramo				Tendencia	Productos y mercados	Pesos por kilogramo				Tendencia
	Mínimo	Máximo	Medio				Mínimo	Máximo	Medio		
Huevo rojo extra (continuación)						Queso Caquetá					
Neiva, Surabastos	350	360	355	=		Cali, Galería Alameda	13.000	13.500	13.333	+	
Palmira (Valle del Cauca)	383	400	392	+		Cali, La Floresta	13.000	13.500	13.333	+	
Pasto, El Potrerillo	317	333	325	=		Cali, Santa Helena	13.000	13.700	13.300	=	
Villavicencio, CAV	316	340	331	-		Cali, Siloé	13.500	14.000	13.667	+	
						Palmira (Valle del Cauca)	13.800	15.000	14.450	-	
Leche en polvo						Popayán, Plaza de mercado del barrio Bolívar	12.000	12.000	12.000	=	
Armenia, Mercar	20.833	30.556	24.870	=		Tuluá (Valle del Cauca)	12.200	12.400	12.267	=	
Barranquilla, Barranquillita	27.218	27.288	27.249	-		Queso costeño					
Barranquilla, Granabastos	26.910	27.083	26.997	=		Armenia, Mercar	12.000	12.400	12.187	-	
Bogotá, D.C., Corabastos	29.158	30.582	29.983	+		Barranquilla, Barranquillita	14.000	14.000	14.000	=	
Bucaramanga, Centroabastos	28.778	31.944	30.287	+		Barranquilla, Granabastos	13.500	13.700	13.600	=	
Bucaramanga, Mercados del centro	29.583	30.556	30.139	=		Bogotá, D.C., Corabastos	12.000	13.000	12.700	-	
Buenaventura (Valle del Cauca)	21.632	30.711	26.309	+		Bogotá, D.C., Paloquemao	13.000	14.000	13.333	+	
Cali, La Floresta	23.289	30.122	26.634	+		Bogotá, D.C., Plaza España	12.800	13.000	12.933	+	
Cali, Santa Helena	22.222	29.167	25.698	+		Bogotá, D.C., Plaza Las Flores	12.000	13.200	12.500	+	
Cali, Siloé	23.556	30.382	26.900	+		Bucaramanga, Mercados del centro	12.000	13.000	12.750	=	
Cartagena, Bazurto	29.167	29.167	29.167	=		Buenaventura (Valle del Cauca)	18.000	19.000	18.667	+	
Cartago (Valle del Cauca)	20.000	27.778	24.022	=		Cali, Galería Alameda	13.000	13.500	13.333	+	
Cúcuta, Cenabastos	15.938	16.797	16.276	+		Cali, La Floresta	13.000	13.500	13.333	+	
Cúcuta, La Nueva Sexta	15.938	16.875	16.406	-		Cali, Santa Helena	13.000	13.700	13.300	=	
Medellín, Central Mayorista de Antioquia	17.333	17.500	17.417	=		Cali, Siloé	13.500	14.000	13.667	+	
Medellín, Plaza Minorista "José María Villa"	17.500	17.917	17.646	=		Cartagena, Bazurto	12.500	13.500	13.000	=	
Palmira (Valle del Cauca)	22.711	29.036	25.906	-		Cartago (Valle del Cauca)	11.800	12.600	12.200	=	
Pamplona (Norte de Santander)	16.204	16.296	16.265	+		Cúcuta, Cenabastos	13.000	14.000	13.500	+	
Pasto, El Potrerillo	22.133	23.111	22.578	+		Manizales, Centro Galerías	11.000	11.000	11.000	=	
Pereira, Mercasa	29.531	30.167	29.849	-		Medellín, Central Mayorista de Antioquia	15.000	16.000	15.333	=	
Popayán, Plaza de mercado del barrio Bolívar	22.933	25.781	24.411	=		Medellín, Plaza Minorista "José María Villa"	13.000	13.500	13.250	-	
Tuluá (Valle del Cauca)	20.356	29.705	24.491	=		Montería, Mercado del Sur	14.000	14.000	14.000	+	
Valledupar, Mercado Nuevo	26.042	27.083	26.563	=		Palmira (Valle del Cauca)	13.800	15.000	14.450	-	
Villavicencio, CAV	31.528	31.667	31.597	=		Santa Marta (Magdalena)	13.500	14.000	13.833	=	
						Sincedejo, Nuevo Mercado	12.400	12.600	12.500	+	
Queso campesino						Valledupar, Mercado Nuevo	13.000	14.500	13.833	-	
Armenia, Mercar	10.000	10.500	10.167	-		Villavicencio, CAV	11.000	12.000	11.750	-	
Bogotá, D.C., Corabastos	9.000	9.800	9.450	+		Queso cuajada					
Bogotá, D.C., Paloquemao	9.000	10.000	9.667	+		Armenia, Mercar	10.000	10.500	10.167	=	
Bogotá, D.C., Plaza España	9.000	9.600	9.267	+		Bogotá, D.C., Corabastos	9.000	9.500	9.167	-	
Bogotá, D.C., Plaza Las Flores	11.600	12.000	11.700	+		Bogotá, D.C., Paloquemao	9.000	10.000	9.500	-	
Bucaramanga, Mercados del centro	10.000	11.000	10.750	=		Bogotá, D.C., Plaza Las Flores	9.000	9.000	9.000	+	
Cali, Galería Alameda	11.500	12.000	11.833	=		Bucaramanga, Mercados del centro	11.000	11.000	11.000	=	
Cali, La Floresta	11.500	12.000	11.833	+		Buenaventura (Valle del Cauca)	11.000	11.600	11.400	=	
Cali, Santa Helena	11.500	12.500	11.875	+		Cali, Galería Alameda	8.200	8.500	8.400	+	
Cali, Siloé	11.500	12.000	11.667	+		Cali, La Floresta	8.200	8.500	8.400	=	
Cúcuta, Cenabastos	12.500	12.500	12.500	+		Cali, Santa Helena	8.200	8.700	8.500	+	
Florencia (Caquetá)	11.360	11.360	11.360	=		Cali, Siloé	8.200	8.500	8.400	+	
Ibagué, Plaza La 21	9.600	10.000	9.867	+		Cartago (Valle del Cauca)	8.800	8.800	8.800	=	
Manizales, Centro Galerías	9.000	9.000	9.000	=		Cúcuta, Cenabastos	10.500	11.000	10.750	-	
Medellín, Central Mayorista de Antioquia	12.000	12.400	12.200	=		Medellín, Central Mayorista de Antioquia	12.000	13.000	12.333	=	
Montería, Mercado del Sur	12.000	13.000	12.500	+		Medellín, Plaza Minorista "José María Villa"	9.000	9.600	9.275	=	
Palmira (Valle del Cauca)	12.000	13.000	12.625	+		Palmira (Valle del Cauca)	9.000	10.000	9.500	-	
Tuluá (Valle del Cauca)	11.000	12.000	11.667	=							
Villavicencio, CAV	9.000	10.000	9.500	-							

Cuadro 7. Mercados mayoristas. Precios de venta de huevos y lácteos (conclusión)
2021 (23 al 29 de enero)

Productos y mercados	Pesos por kilogramo				Tendencia	Productos y mercados	Pesos por kilogramo				Tendencia
	Precios			Tendencia			Precios			Tendencia	
	Mínimo	Máximo	Medio				Mínimo	Máximo	Medio		
Queso cuajada (continuación)						Queso doble crema (continuación)					
Popayán, Plaza de mercado del barrio Bolívar	8.400	8.600	8.467	-		Cali, Galería Alameda	12.000	12.500	12.333	=	
Tuluá (Valle del Cauca)	8.000	9.000	8.333	=		Cali, La Floresta	12.000	12.000	12.000	=	
Villavicencio, CAV	9.600	10.000	9.900	-		Cali, Santa Helena	11.500	12.500	12.000	+	
Queso doble crema						Cali, Siloé	12.000	12.500	12.167	+	
Armenia, Mercar	12.000	12.000	12.000	=		Cúcuta, Cenabastos	10.000	11.000	10.500	-	
Bogotá, D.C., Corabastos	10.000	10.400	10.100	+		Florencia (Caquetá)	12.000	12.400	12.200	=	
Bogotá, D.C., Paloquemao	9.600	10.000	9.733	-		Ibagué, Plaza La 21	10.600	12.000	11.200	-	
Bogotá, D.C., Plaza España	10.400	10.800	10.533	-		Medellín, Central Mayorista de Antioquia	12.800	12.800	12.800	=	
Bogotá, D.C., Plaza Las Flores	10.000	10.400	10.100	+		Palmira (Valle del Cauca)	12.000	13.000	12.625	+	
Bucaramanga, Mercados del centro	11.000	13.000	11.750	=		Popayán, Plaza de mercado del barrio Bolívar	11.800	12.000	11.933	=	
Buenaventura (Valle del Cauca)	12.000	13.000	12.667	+		Tuluá (Valle del Cauca)	12.800	13.000	12.933	=	
						Villavicencio, CAV	11.200	11.200	11.200	-	
TENDENCIAS											
---				-		+				+++	
Variación mayor al -20 %				Variación entre 0 % y -10 %		Variación entre 0 % y 10 %				Variación mayor al 20 %	
--				=		++				n. d.	
Variación entre -10 % y -20 %				Variación igual a 0 %		Variación entre 10 % y 20 %				No determinado	

Cuadro 8. Mercados mayoristas. Precios de venta de carnes 2021 (23 al 29 de enero)

Productos y mercados	Pesos por kilogramo				Tendencia	Productos y mercados	Pesos por kilogramo				Tendencia
	Mínimo	Máximo	Medio				Mínimo	Máximo	Medio		
Alas de pollo con costillar						Carne de cerdo, brazo sin hueso (continuación)					
Armenia, Mercar	9.000	9.200	9.067	=		Cali, Santa Helena	14.000	15.000	14.375	-	
Barranquilla, Barranquillita	5.200	5.300	5.225	-		Cartagena, Bazurto	13.000	16.500	14.833	n.d.	
Barranquilla, Granabastos	5.200	5.300	5.250	++		Ibagué, Plaza La 21	13.600	14.900	14.325	-	
Bogotá, D.C., Frigorífico Ble Ltda.	5.800	6.000	5.950	+		Malambo (Atlántico), Carnes y carnes	13.000	13.000	13.000	=	
Bogotá, D.C., Frigorífico Guadalupe	5.500	6.500	5.825	+		Medellín, Central Mayorista de Antioquia	14.000	15.500	14.500	=	
Bogotá, D.C., Plaza Las Flores	4.800	5.000	4.933	+		Montería, Mercado del Sur	12.000	12.500	12.225	=	
Buenaventura (Valle del Cauca)	6.800	7.200	7.067	=		Palmira (Valle del Cauca)	13.000	14.500	13.625	-	
Cali, Galería Alameda	6.600	6.800	6.733	-		Pasto, El Potrerillo	16.000	16.000	16.000	=	
Cali, Santa Helena	6.600	6.800	6.700	-		Pereira, La 41	14.000	16.000	14.667	=	
Cartagena, Bazurto	5.400	6.300	5.850	+		Popayán, Plaza de mercado del barrio Bolívar	13.600	13.800	13.733	=	
Florencia (Caquetá)	6.200	6.200	6.200	=		Sincelejo, Nuevo Mercado	12.000	13.000	12.750	+	
Ibagué, Plaza La 21	5.600	6.600	6.067	+		Tuluá (Valle del Cauca)	12.000	16.000	14.000	=	
Montería, Mercado del Sur	5.400	5.500	5.450	+		Valledupar, Mercado Nuevo	15.000	16.000	15.333	=	
Neiva, Surabastos	4.800	5.200	4.950	=		Villavicencio, CAV	12.000	14.000	13.200	-	
Palmira (Valle del Cauca)	6.400	6.600	6.525	=		Yopal (Casanare)	14.000	14.000	14.000	=	
Sincelejo, Nuevo Mercado	4.800	5.000	4.850	-							
Tuluá (Valle del Cauca)	5.600	6.600	6.067	=		Carne de cerdo, cabeza de lomo					
Valledupar, Mercado Nuevo	4.750	4.800	4.783	-		Bogotá, D.C., Frigorífico Ble Ltda.	13.300	14.000	13.700	-	
Villavicencio, CAV	5.600	6.000	5.900	=		Bogotá, D.C., Frigorífico Guadalupe	12.500	14.000	13.250	+	
						Bogotá, D.C., Paloquemao	12.000	14.000	13.000	=	
Alas de pollo sin costillar						Bogotá, D.C., Plaza Las Flores	13.500	13.800	13.600	+	
Arauca (Arauca)	6.800	6.900	6.850	-		Cúcuta, Cenabastos	14.000	15.000	14.333	-	
Bogotá, D.C., Corabastos	6.800	7.200	7.067	-		Cúcuta, La Nueva Sexta	15.000	17.000	16.000	=	
Bogotá, D.C., Frigorífico Ble Ltda.	7.800	8.000	7.900	-		Ibagué, Plaza La 21	13.600	14.900	14.325	-	
Bogotá, D.C., Frigorífico Guadalupe	7.500	8.500	7.950	+		Villavicencio, CAV	12.000	14.000	13.250	-	
Bogotá, D.C., Paloquemao	6.000	8.200	7.250	-		Yopal (Casanare)	14.000	14.000	14.000	=	
Bogotá, D.C., Plaza Las Flores	6.800	7.400	7.200	+							
Bucaramanga, Frigoríficos	8.500	9.650	8.883	=		Carne de cerdo, costilla					
Cúcuta, Cenabastos	7.200	7.600	7.433	+		Barranquilla, Barranquillita	10.400	10.500	10.467	=	
Medellín, Central Mayorista de Antioquia	8.000	9.800	8.950	=		Bogotá, D.C., Frigorífico Ble Ltda.	14.000	14.400	14.133	-	
Medellín, Plaza Minorista "José María Villa"	7.800	8.000	7.913	-		Bogotá, D.C., Frigorífico Guadalupe	14.000	15.000	14.375	+	
						Bogotá, D.C., Paloquemao	14.500	15.000	14.875	=	
Carne de cerdo, brazo con hueso						Bogotá, D.C., Plaza Las Flores	15.000	15.000	15.000	+	
Barranquilla, Barranquillita	10.400	10.500	10.467	=		Buenaventura (Valle del Cauca)	17.000	17.400	17.267	=	
Bogotá, D.C., Frigorífico Ble Ltda.	12.500	13.000	12.667	-		Cali, Santa Helena	14.000	15.000	14.500	-	
Bogotá, D.C., Frigorífico Guadalupe	11.500	12.000	11.825	-		Cartagena, Bazurto	15.500	16.000	15.667	+	
Bogotá, D.C., Paloquemao	11.000	12.000	11.450	+		Cúcuta, Cenabastos	15.000	15.000	15.000	=	
Bogotá, D.C., Plaza Las Flores	12.500	12.800	12.700	+		Cúcuta, La Nueva Sexta	15.000	16.000	15.667	-	
Cartagena, Bazurto	10.900	11.000	10.950	-		Florencia (Caquetá)	15.000	15.000	15.000	=	
Cúcuta, Cenabastos	14.000	14.000	14.000	=		Ibagué, Plaza La 21	15.000	15.400	15.150	=	
Malambo (Atlántico), Carnes y carnes	12.000	12.000	12.000	=		Malambo (Atlántico), Carnes y carnes	15.000	15.000	15.000	=	
Montería, Mercado del Sur	11.000	11.000	11.000	=		Manizales, Centro Galerías	15.000	18.000	16.000	=	
Sincelejo, Nuevo Mercado	11.000	11.000	11.000	++		Medellín, Central Mayorista de Antioquia	17.500	19.300	18.275	=	
Valledupar, Mercado Nuevo	14.000	14.000	14.000	=		Medellín, Plaza Minorista "José María Villa"	16.500	18.640	17.485	=	
						Montería, Mercado del Sur	13.000	13.000	13.000	+	
Carne de cerdo, brazo sin hueso						Palmira (Valle del Cauca)	13.000	14.000	13.625	-	
Barranquilla, Barranquillita	11.000	12.000	11.333	=		Pasto, El Potrerillo	15.000	15.000	15.000	+	
Bogotá, D.C., Frigorífico Ble Ltda.	13.500	14.000	13.733	-		Pereira, La 41	17.000	18.000	17.667	=	
Bogotá, D.C., Frigorífico Guadalupe	12.500	13.000	12.825	-		Popayán, Plaza de mercado del barrio Bolívar	11.000	11.000	11.000	=	
Bogotá, D.C., Paloquemao	12.000	13.000	12.450	+							
Bogotá, D.C., Plaza Las Flores	13.300	13.500	13.433	+							
Buenaventura (Valle del Cauca)	17.400	17.500	17.467	+							

Cuadro 8. Mercados mayoristas. Precios de venta de carnes (continuación)
2021 (23 al 29 de enero)

Productos y mercados	Pesos por kilogramo				Tendencia	Productos y mercados	Pesos por kilogramo				Tendencia
	Mínimo	Máximo	Medio				Mínimo	Máximo	Medio		
Carne de cerdo, costilla (continuación)						Carne de cerdo, lomo sin hueso (continuación)					
Tuluá (Valle del Cauca)	12.000	17.000	14.333	=		Cúcuta, La Nueva Sexta	16.000	16.000	16.000	=	
Tunja, Complejo de Servicios del Sur	14.000	15.000	14.333	-		Florencia (Cauquetá)	16.000	16.000	16.000	=	
Valledupar, Mercado Nuevo	15.000	16.000	15.333	=		Ibagué, Plaza La 21	15.700	16.200	15.975	-	
Villavicencio, CAV	13.500	14.000	13.875	-		Malambo (Atlántico), Carnes y carnes	17.500	17.500	17.500	=	
Yopal (Casanare)	14.000	14.000	14.000	=		Manizales, Centro Galerías	17.000	18.000	17.333	=	
Carne de cerdo en canal						Medellín, Central Mayorista de Antioquia	16.200	18.600	17.650	=	
Bogotá, D.C., Frigorífico Guadalupe	9.600	9.600	9.600	-		Medellín, Plaza Minorista "José María Villa"	18.500	20.700	19.350	+	
Ibagué, Plaza La 21	9.900	10.400	10.155	-		Montería, Mercado del Sur	13.500	14.000	13.750	=	
Malambo (Atlántico), Carnes y carnes	9.700	9.700	9.700	=		Neiva, Surabastos	14.000	15.000	14.500	-	
Pereira, La 41	10.200	10.300	10.233	-		Palmira (Valle del Cauca)	16.500	17.000	16.825	+	
Popayán, Plaza de mercado del barrio Bolívar	8.200	8.200	8.200	+		Pasto, El Potrerillo	17.000	18.000	17.500	+	
Carne de cerdo, espinazo						Pereira, La 41	17.000	18.000	17.667	=	
Buenaventura (Valle del Cauca)	11.500	11.600	11.567	=		Popayán, Plaza de mercado del barrio Bolívar	18.000	18.000	18.000	=	
Cali, Santa Helena	8.000	8.500	8.225	=		Sincelejo, Nuevo Mercado	14.000	15.000	14.500	+	
Cúcuta, Cenabastos	4.000	5.000	4.333	-		Tuluá (Valle del Cauca)	15.000	18.000	16.333	=	
Manizales, Centro Galerías	9.000	10.000	9.667	=		Tunja, Complejo de Servicios del Sur	13.000	14.000	13.333	-	
Medellín, Central Mayorista de Antioquia	6.800	7.500	7.075	=		Valledupar, Mercado Nuevo	19.000	20.000	19.333	-	
Medellín, Plaza Minorista "José María Villa"	6.500	7.000	6.775	+		Carne de cerdo, pernil con hueso					
Montería, Mercado del Sur	12.000	13.000	12.250	=		Barranquilla, Barranquillita	10.400	10.500	10.467	=	
Neiva, Surabastos	4.400	5.200	4.800	-		Bogotá, D.C., Frigorífico Ble Ltda.	13.000	13.800	13.267	-	
Palmira (Valle del Cauca)	7.800	8.500	8.200	-		Bogotá, D.C., Frigorífico Guadalupe	11.800	12.000	11.950	-	
Pasto, El Potrerillo	7.000	8.000	7.750	=		Bogotá, D.C., Plaza Las Flores	13.500	14.200	13.733	+	
Pereira, La 41	11.000	12.000	11.333	+		Cartagena, Bazurto	12.500	15.000	13.500	++	
Popayán, Plaza de mercado del barrio Bolívar	8.000	8.000	8.000	=		Cúcuta, Cenabastos	13.000	14.000	13.667	+	
Tuluá (Valle del Cauca)	8.000	10.000	9.000	=		Cúcuta, La Nueva Sexta	14.000	14.000	14.000	=	
Tunja, Complejo de Servicios del Sur	8.500	9.000	8.667	=		Ibagué, Plaza La 21	14.800	15.000	14.875	-	
Carne de cerdo, lomo con hueso						Malambo (Atlántico), Carnes y carnes	12.100	12.100	12.100	-	
Barranquilla, Barranquillita	10.500	10.500	10.500	=		Montería, Mercado del Sur	11.000	11.500	11.175	=	
Cartagena, Bazurto	12.000	12.900	12.450	-		Sincelejo, Nuevo Mercado	11.000	12.000	11.750	+++	
Cúcuta, Cenabastos	13.000	14.000	13.667	n.d.		Valledupar, Mercado Nuevo	14.000	15.000	14.333	=	
Cúcuta, La Nueva Sexta	15.000	16.000	15.333	-		Villavicencio, CAV	12.000	14.000	13.375	-	
Malambo (Atlántico), Carnes y carnes	13.000	13.000	13.000	-		Yopal (Casanare)	13.000	13.000	13.000	=	
Montería, Mercado del Sur	12.000	12.000	12.000	=		Carne de cerdo, pernil sin hueso					
Sincelejo, Nuevo Mercado	11.000	11.000	11.000	++		Bogotá, D.C., Frigorífico Ble Ltda.	14.000	14.200	14.067	-	
Valledupar, Mercado Nuevo	12.000	12.000	12.000	=		Bogotá, D.C., Frigorífico Guadalupe	12.800	14.000	13.200	-	
Carne de cerdo, lomo sin hueso						Bogotá, D.C., Plaza Las Flores	14.500	15.200	14.733	+	
Barranquilla, Barranquillita	14.000	15.000	14.667	=		Buenaventura (Valle del Cauca)	17.000	17.400	17.267	-	
Bogotá, D.C., Frigorífico Ble Ltda.	15.500	16.200	15.833	+		Cali, Santa Helena	15.000	16.000	15.625	-	
Bogotá, D.C., Frigorífico Guadalupe	15.000	15.000	15.000	-		Cúcuta, Cenabastos	15.000	15.000	15.000	=	
Bogotá, D.C., Paloquemao	16.000	16.000	16.000	=		Cúcuta, La Nueva Sexta	15.000	16.000	15.333	-	
Bogotá, D.C., Plaza Las Flores	15.800	16.200	16.000	-		Ibagué, Plaza La 21	14.800	15.800	15.150	-	
Buenaventura (Valle del Cauca)	18.000	19.000	18.667	-		Malambo (Atlántico), Carnes y carnes	15.200	15.200	15.200	-	
Cali, Santa Helena	16.700	17.000	16.875	=		Manizales, Centro Galerías	15.000	18.000	16.333	=	
Cartagena, Bazurto	17.500	18.000	17.750	+		Medellín, Central Mayorista de Antioquia	15.900	18.200	17.025	=	
Cúcuta, Cenabastos	16.000	16.000	16.000	=		Medellín, Plaza Minorista "José María Villa"	17.700	19.520	18.430	+	
						Montería, Mercado del Sur	13.500	14.000	13.825	=	
						Palmira (Valle del Cauca)	14.000	15.000	14.500	-	

Cuadro 8. Mercados mayoristas. Precios de venta de carnes (continuación)
2021 (23 al 29 de enero)

Productos y mercados	Pesos por kilogramo				Tendencia	Productos y mercados	Pesos por kilogramo				Tendencia
	Mínimo	Máximo	Medio				Mínimo	Máximo	Medio		
Carne de cerdo, pernil sin hueso (continuación)						Carne de res, bola de brazo (continuación)					
Pasto, El Potrerillo	17.000	17.000	17.000	=		Cúcuta, Cenabastos	15.000	16.000	15.667	+	
Pereira, La 41	16.000	16.000	16.000	=		Cúcuta, La Nueva Sexta	14.000	16.000	14.667	-	
Popayán, Plaza de mercado del barrio Bolívar	14.800	15.000	14.933	-		Ibagué, Plaza La 21	16.000	16.900	16.450	+	
Sincelejo, Nuevo Mercado	13.000	14.000	13.750	+		Malambo (Atlántico), Carnes y carnes	19.000	19.000	19.000	+	
Tuluá (Valle del Cauca)	13.900	16.000	14.633	=		Manizales, Centro Galerías	15.000	17.000	15.667	=	
Tunja, Complejo de Servicios del Sur	13.000	13.000	13.000	=		Medellín, Central Mayorista de Antioquia	18.200	20.000	18.950	=	
Villavicencio, CAV	13.500	15.000	14.375	-		Montería, Mercado del Sur	15.000	15.000	15.000	=	
Yopal (Casanare)	14.000	14.000	14.000	=		Palmira (Valle del Cauca)	17.000	18.200	17.675	=	
						Pasto, El Potrerillo	16.000	17.000	16.500	+	
						Pereira, La 41	17.000	18.000	17.667	=	
						Popayán, Plaza de mercado del barrio Bolívar	16.000	16.400	16.200	+	
						Sincelejo, Nuevo Mercado	16.000	16.000	16.000	=	
						Tuluá (Valle del Cauca)	17.000	19.000	18.000	=	
						Valledupar, Mercado Nuevo	19.000	20.000	19.333	=	
Carne de cerdo, tocineta plancha						Carne de res, bola de pierna					
Manizales, Centro Galerías	15.000	15.000	15.000	=		Barranquilla, Barranquillita	15.700	15.800	15.725	+	
						Barranquilla, Granabastos	16.500	17.100	16.825	=	
						Bogotá, D.C., Frigorífico Ble Ltda.	15.000	16.000	15.375	+	
						Bogotá, D.C., Frigorífico Guadalupe	14.800	15.500	15.075	+	
						Bogotá, D.C., Paloquemao	16.800	17.000	16.950	+	
						Bucaramanga, Frigoríficos	23.000	24.800	23.900	+	
						Buenaventura (Valle del Cauca)	18.000	18.000	18.000	=	
						Cali, Santa Helena	17.000	18.000	17.700	-	
						Cartagena, Bazurto	17.500	18.000	17.767	+	
						Cúcuta, Cenabastos	15.000	16.000	15.667	+	
						Cúcuta, La Nueva Sexta	14.000	16.000	15.000	=	
						Florencia (Caquetá)	16.000	16.000	16.000	=	
						Ibagué, Plaza La 21	15.900	16.000	15.950	-	
						Malambo (Atlántico), Carnes y carnes	19.000	19.000	19.000	+	
						Manizales, Centro Galerías	17.000	18.000	17.667	=	
						Medellín, Central Mayorista de Antioquia	19.200	21.300	20.575	=	
						Medellín, Plaza Minorista "José María Villa"	19.500	21.240	20.485	=	
						Montería, Mercado del Sur	15.500	16.000	15.875	=	
						Neiva, Surabastos	14.000	15.000	14.650	+	
						Palmira (Valle del Cauca)	17.500	18.500	18.000	+	
						Pasto, El Potrerillo	16.000	17.000	16.500	=	
						Pereira, La 41	18.000	19.000	18.333	=	
						Popayán, Plaza de mercado del barrio Bolívar	16.000	16.400	16.200	+	
						Sincelejo, Nuevo Mercado	16.000	16.000	16.000	=	
						Tuluá (Valle del Cauca)	18.000	20.000	19.000	=	
						Valledupar, Mercado Nuevo	19.000	20.000	19.333	=	
						Villavicencio, CAV	15.000	15.000	15.000	=	
						Yopal (Casanare)	15.000	15.000	15.000	=	
						Carne de res, bota					
						Barranquilla, Barranquillita	15.700	15.800	15.725	+	
						Barranquilla, Granabastos	16.800	17.000	16.925	=	
						Bogotá, D.C., Frigorífico Ble Ltda.	15.000	16.000	15.500	+	

BOLETÍN SEMANAL PRECIOS MAYORISTAS

Cuadro 8. Mercados mayoristas. Precios de venta de carnes (continuación)
2021 (23 al 29 de enero)

Productos y mercados	Pesos por kilogramo				Tendencia	Productos y mercados	Pesos por kilogramo				Tendencia
	Mínimo	Máximo	Medio				Mínimo	Máximo	Medio		
Carne de res, bota (continuación)						Carne de res, centro de pierna (continuación)					
Bogotá, D.C., Frigorífico Guadalupe	14.800	15.500	15.075		+	Cúcuta, Cenabastos	15.000	16.000	15.667		+
Bogotá, D.C., Paloquemao	16.800	17.000	16.950		+	Cúcuta, La Nueva Sexta	14.000	16.000	15.000		=
Cartagena, Bazurto	16.500	16.900	16.700		+	Ibagué, Plaza La 21	15.900	16.000	15.950		-
Cúcuta, Cenabastos	16.000	16.000	16.000		+	Malambo (Atlántico), Carnes y carnes	17.800	17.800	17.800		+
Ibagué, Plaza La 21	15.000	16.900	15.950		-	Manizales, Centro Galerías	17.000	18.000	17.667		=
Malambo (Atlántico), Carnes y carnes	19.000	19.000	19.000		+	Medellín, Central Mayorista de Antioquia	20.900	21.800	21.350		=
Manizales, Centro Galerías	17.000	18.000	17.667		=	Medellín, Plaza Minorista "José María Villa"	19.500	20.538	20.010		=
Medellín, Central Mayorista de Antioquia	18.200	20.900	19.475		=	Montería, Mercado del Sur	16.000	16.000	16.000		=
Medellín, Plaza Minorista "José María Villa"	18.000	19.252	18.438		=	Pereira, La 41	18.000	19.000	18.667		=
Montería, Mercado del Sur	15.500	16.000	15.750		=	Sincelejo, Nuevo Mercado	16.000	16.000	16.000		=
Sincelejo, Nuevo Mercado	16.000	16.000	16.000		=	Valledupar, Mercado Nuevo	19.000	20.000	19.333		=
Valledupar, Mercado Nuevo	19.000	19.000	19.000		-	Villavicencio, CAV	15.000	15.000	15.000		=
Villavicencio, CAV	15.000	15.000	15.000		=	Yopal (Casanare)	15.000	15.000	15.000		=
Yopal (Casanare)	15.000	15.000	15.000		=						
Carne de res, cadera						Carne de res, chatas					
Barranquilla, Barranquillita	15.500	15.700	15.575		=	Barranquilla, Barranquillita	16.800	17.000	16.950		-
Barranquilla, Granabastos	16.800	17.000	16.925		=	Barranquilla, Granabastos	17.000	17.300	17.150		+
Bogotá, D.C., Frigorífico Ble Ltda.	15.000	16.000	15.500		+	Bogotá, D.C., Frigorífico Ble Ltda.	22.800	24.000	23.200		+
Bogotá, D.C., Frigorífico Guadalupe	14.800	15.500	15.075		+	Bogotá, D.C., Frigorífico Guadalupe	18.000	19.500	18.875		-
Bogotá, D.C., Paloquemao	16.800	17.000	16.950		+	Bogotá, D.C., Paloquemao	21.000	23.000	22.000		+
Bucaramanga, Frigoríficos	25.100	28.800	26.950		+	Bucaramanga, Frigoríficos	34.600	34.800	34.700		+
Buenaventura (Valle del Cauca)	18.000	18.000	18.000		-	Cali, Santa Helena	22.000	23.000	22.375		+
Cali, Santa Helena	17.000	18.000	17.500		-	Cartagena, Bazurto	17.000	21.000	19.250		+
Cartagena, Bazurto	17.000	18.000	17.575		+	Cúcuta, Cenabastos	18.000	20.000	19.333		+
Cúcuta, Cenabastos	15.000	16.000	15.667		+	Cúcuta, La Nueva Sexta	20.000	20.000	20.000		+
Ibagué, Plaza La 21	15.900	16.900	16.400		+	Ibagué, Plaza La 21	19.900	21.000	20.225		+
Malambo (Atlántico), Carnes y carnes	19.000	19.000	19.000		+	Malambo (Atlántico), Carnes y carnes	19.000	19.000	19.000		=
Manizales, Centro Galerías	17.000	18.000	17.667		=	Medellín, Central Mayorista de Antioquia	30.400	32.600	31.575		-
Medellín, Central Mayorista de Antioquia	19.100	21.000	20.400		=	Medellín, Plaza Minorista "José María Villa"	29.500	32.394	30.474		=
Medellín, Plaza Minorista "José María Villa"	19.294	21.300	20.149		=	Montería, Mercado del Sur	16.000	16.600	16.275		=
Montería, Mercado del Sur	15.500	16.000	15.750		=	Palmira (Valle del Cauca)	20.000	21.000	20.625		+
Palmira (Valle del Cauca)	17.000	18.500	17.625		-	Pasto, El Potrerillo	16.000	17.000	16.750		=
Pasto, El Potrerillo	16.000	17.000	16.750		+	Pereira, La 41	23.000	24.000	23.667		+
Pereira, La 41	18.000	19.000	18.333		=	Popayán, Plaza de mercado del barrio Bolívar	17.800	17.800	17.800		+
Popayán, Plaza de mercado del barrio Bolívar	16.800	16.800	16.800		+	Sincelejo, Nuevo Mercado	16.000	16.000	16.000		=
Sincelejo, Nuevo Mercado	16.000	16.000	16.000		=	Tuluá (Valle del Cauca)	20.000	24.000	22.000		=
Tuluá (Valle del Cauca)	18.000	20.000	19.000		=	Valledupar, Mercado Nuevo	22.000	24.000	22.667		=
Valledupar, Mercado Nuevo	19.000	20.000	19.333		=	Villavicencio, CAV	16.000	17.000	16.375		-
Villavicencio, CAV	15.000	15.000	15.000		=	Yopal (Casanare)	16.000	16.000	16.000		=
Yopal (Casanare)	15.000	15.000	15.000		=						
Carne de res, centro de pierna						Carne de res, cogote					
Barranquilla, Barranquillita	13.300	13.400	13.325		=	Bogotá, D.C., Frigorífico Ble Ltda.	12.000	12.500	12.175		+
Barranquilla, Granabastos	14.700	15.000	14.875		=	Bogotá, D.C., Frigorífico Guadalupe	10.500	11.000	10.875		+
Bogotá, D.C., Frigorífico Ble Ltda.	15.000	16.000	15.500		+	Bogotá, D.C., Paloquemao	12.000	13.000	12.575		-
Bogotá, D.C., Frigorífico Guadalupe	14.800	15.500	15.075		+	Ibagué, Plaza La 21	9.200	10.000	9.775		+
Bogotá, D.C., Paloquemao	16.800	17.000	16.950		+	Manizales, Centro Galerías	13.000	16.000	14.500		=
Bucaramanga, Frigoríficos	23.500	24.800	24.150		+	Montería, Mercado del Sur	12.000	12.500	12.225		=
Cartagena, Bazurto	16.000	17.800	17.075		-	Pereira, La 41	13.000	14.000	13.667		=

Cuadro 8. Mercados mayoristas. Precios de venta de carnes (continuación)
2021 (23 al 29 de enero)

Productos y mercados	Pesos por kilogramo				Tendencia	Productos y mercados	Pesos por kilogramo				Tendencia
	Mínimo	Máximo	Medio				Mínimo	Máximo	Medio		
Carne de res, costilla						Carne de res, falda (continuación)					
Barranquilla, Barranquillita	8.300	8.400	8.325		+	Popayán, Plaza de mercado del barrio Bolívar	9.600	9.600	9.600		+
Bogotá, D.C., Frigorífico Ble Ltda.	13.000	13.500	13.175		+	Tuluá (Valle del Cauca)	11.000	14.000	12.333		=
Bogotá, D.C., Frigorífico Guadalupe	11.000	12.000	11.575		+	Carne de res, lomo de brazo					
Bogotá, D.C., Paloquemao	12.000	12.500	12.125		-	Bogotá, D.C., Paloquemao	15.000	16.000	15.625		+
Bucaramanga, Frigoríficos	26.400	28.700	27.550		++	Cúcuta, Cenabastos	13.000	15.000	14.000		=
Buenaventura (Valle del Cauca)	12.000	12.000	12.000		=	Cúcuta, La Nueva Sexta	16.000	16.000	16.000		=
Cali, Santa Helena	7.000	8.000	7.500		=	Montería, Mercado del Sur	15.500	16.000	15.625		=
Cartagena, Bazurto	11.000	12.000	11.375		+	Pasto, El Potrerillo	16.000	17.000	16.500		+
Cúcuta, Cenabastos	10.000	11.000	10.667		+	Pereira, La 41	17.000	18.000	17.667		=
Cúcuta, La Nueva Sexta	12.000	12.000	12.000		=	Popayán, Plaza de mercado del barrio Bolívar	16.000	16.400	16.200		+
Ibagué, Plaza La 21	9.200	9.900	9.550		+	Sincelejo, Nuevo Mercado	12.000	12.000	12.000		=
Malambo (Atlántico), Carnes y carnes	8.800	8.800	8.800		-	Valledupar, Mercado Nuevo	19.000	20.000	19.333		=
Manizales, Centro Galerías	8.000	10.000	9.000		=	Carne de res, lomo fino					
Medellín, Central Mayorista de Antioquia	10.500	13.800	12.400		=	Barranquilla, Barranquillita	19.000	20.000	19.250		=
Medellín, Plaza Minorista "José María Villa"	9.200	9.550	9.425		-	Barranquilla, Granabastos	20.000	22.000	21.000		=
Montería, Mercado del Sur	7.000	7.000	7.000		=	Bogotá, D.C., Frigorífico Ble Ltda.	25.000	25.500	25.167		+
Pasto, El Potrerillo	13.000	14.000	13.750		+	Bogotá, D.C., Frigorífico Guadalupe	22.000	24.000	23.125		-
Pereira, La 41	7.000	8.000	7.333		=	Bogotá, D.C., Paloquemao	22.000	26.000	23.750		-
Popayán, Plaza de mercado del barrio Bolívar	8.000	8.400	8.133		+	Bucaramanga, Frigoríficos	47.900	49.600	48.750		+
Valledupar, Mercado Nuevo	12.000	12.000	12.000		=	Buenaventura (Valle del Cauca)	24.000	24.000	24.000		=
Villavicencio, CAV	10.000	10.000	10.000		-	Cartagena, Bazurto	32.000	32.000	32.000		++
Yopal (Casanare)	11.000	11.000	11.000		=	Cúcuta, Cenabastos	18.000	20.000	18.667		+
Carne de res en canal						Cúcuta, La Nueva Sexta	19.000	20.000	19.667		+
Arauca (Arauca)	13.000	13.000	13.000		=	Ibagué, Plaza La 21	20.000	22.000	21.000		=
Ibagué, Plaza La 21	9.760	9.920	9.820		+	Malambo (Atlántico), Carnes y carnes	25.000	25.000	25.000		=
Malambo (Atlántico), Carnes y carnes	8.900	8.900	8.900		=	Manizales, Centro Galerías	19.000	22.000	20.333		=
Popayán, Plaza de mercado del barrio Bolívar	8.500	8.600	8.533		+	Medellín, Central Mayorista de Antioquia	39.900	45.800	42.050		=
Carne de res, falda						Medellín, Plaza Minorista "José María Villa"	34.000	39.900	36.725		=
Barranquilla, Barranquillita	13.000	13.100	13.050		=	Montería, Mercado del Sur	21.000	23.000	22.000		=
Barranquilla, Granabastos	11.400	11.800	11.600		=	Palmira (Valle del Cauca)	19.500	21.000	20.250		+
Bogotá, D.C., Frigorífico Ble Ltda.	12.500	13.000	12.775		+	Pasto, El Potrerillo	17.000	18.000	17.500		+
Bogotá, D.C., Frigorífico Guadalupe	12.000	12.500	12.250		+	Pereira, La 41	23.000	24.000	23.667		+
Bogotá, D.C., Paloquemao	13.800	14.000	13.950		-	Popayán, Plaza de mercado del barrio Bolívar	22.000	22.000	22.000		=
Buenaventura (Valle del Cauca)	15.600	15.600	15.600		+	Sincelejo, Nuevo Mercado	17.000	17.000	17.000		=
Cali, Santa Helena	8.200	9.000	8.500		-	Valledupar, Mercado Nuevo	24.000	27.000	25.333		=
Cartagena, Bazurto	15.200	16.000	15.567		+	Villavicencio, CAV	18.000	20.000	19.000		=
Cúcuta, Cenabastos	13.000	13.500	13.167		-	Yopal (Casanare)	17.000	17.000	17.000		=
Cúcuta, La Nueva Sexta	14.000	14.000	14.000		=	Carne de res molida, murillo					
Ibagué, Plaza La 21	13.000	14.000	13.725		-	Bogotá, D.C., Frigorífico Ble Ltda.	11.000	11.800	11.200		-
Malambo (Atlántico), Carnes y carnes	13.500	13.500	13.500		=	Bogotá, D.C., Frigorífico Guadalupe	10.000	11.000	10.500		+
Manizales, Centro Galerías	10.000	11.000	10.667		=	Bogotá, D.C., Paloquemao	12.000	12.000	12.000		-
Medellín, Central Mayorista de Antioquia	16.900	20.000	18.625		=	Cúcuta, Cenabastos	13.000	14.000	13.667		+
Medellín, Plaza Minorista "José María Villa"	17.200	18.850	17.788		=	Cúcuta, La Nueva Sexta	12.000	13.000	12.667		-
Montería, Mercado del Sur	14.000	14.000	14.000		=	Florencia (Caquetá)	12.000	12.000	12.000		=
Palmira (Valle del Cauca)	10.000	11.000	10.500		+	Ibagué, Plaza La 21	11.600	12.000	11.825		+
Pasto, El Potrerillo	13.000	14.000	13.500		=						
Pereira, La 41	13.000	14.000	13.333		=						

Cuadro 8. Mercados mayoristas. Precios de venta de carnes (continuación)
2021 (23 al 29 de enero)

Productos y mercados	Pesos por kilogramo				Tendencia	Productos y mercados	Pesos por kilogramo				Tendencia
	Mínimo	Máximo	Medio				Mínimo	Máximo	Medio		
Carne de res molida, murillo (continuación)						Carne de res, muchacho (continuación)					
Neiva, Surabastos	10.000	11.000	10.500	-		Valledupar, Mercado Nuevo	20.000	20.000	20.000	=	
Villavicencio, CAV	10.000	11.000	10.500	=		Villavicencio, CAV	15.000	15.000	15.000	=	
Yopal (Casanare)	11.000	11.000	11.000	=		Yopal (Casanare)	15.000	15.000	15.000	=	
Carne de res, morrillo						Carne de res, murillo					
Bogotá, D.C., Frigorífico Ble Ltda.	13.000	13.500	13.175	+		Bogotá, D.C., Frigorífico Ble Ltda.	11.000	11.000	11.000	-	
Bogotá, D.C., Frigorífico Guadalupe	11.000	12.000	11.375	+		Bogotá, D.C., Frigorífico Guadalupe	10.000	11.000	10.500	+	
Bogotá, D.C., Paloquemao	14.000	15.000	14.250	-		Bogotá, D.C., Paloquemao	12.000	12.000	12.000	-	
Buenaventura (Valle del Cauca)	15.000	15.000	15.000	=		Cúcuta, Cenabastos	13.000	14.000	13.667	+	
Cali, Santa Helena	13.000	14.000	13.375	=		Cúcuta, La Nueva Sexta	12.000	13.000	12.667	-	
Cúcuta, Cenabastos	14.000	14.000	14.000	=		Ibagué, Plaza La 21	10.400	12.000	11.300	-	
Cúcuta, La Nueva Sexta	13.500	14.000	13.833	+		Manizales, Centro Galerías	12.000	15.000	13.667	=	
Florencia (Cauquetá)	14.000	14.000	14.000	=		Medellín, Central Mayorista de Antioquia	17.000	18.200	17.800	+	
Ibagué, Plaza La 21	12.000	13.200	12.400	+		Montería, Mercado del Sur	11.000	12.000	11.750	=	
Malambo (Atlántico), Carnes y carnes	12.600	12.600	12.600	=		Neiva, Surabastos	10.000	10.000	10.000	+	
Medellín, Central Mayorista de Antioquia	17.000	18.000	17.500	-		Villavicencio, CAV	11.000	11.000	11.000	=	
Montería, Mercado del Sur	11.000	11.500	11.275	=		Yopal (Casanare)	11.000	11.000	11.000	=	
Palmira (Valle del Cauca)	15.500	16.000	15.875	+		Carne de res, paletero					
Pasto, El Potrerillo	15.000	16.000	15.500	=		Bogotá, D.C., Paloquemao	15.000	15.000	15.000	+	
Pereira, La 41	16.000	17.000	16.333	=		Cúcuta, Cenabastos	14.000	14.000	14.000	=	
Popayán, Plaza de mercado del barrio Bolívar	13.600	13.800	13.733	+		Cúcuta, La Nueva Sexta	14.000	15.000	14.333	-	
Tuluá (Valle del Cauca)	14.000	16.000	15.000	=		Ibagué, Plaza La 21	13.500	14.000	13.833	+	
Villavicencio, CAV	10.000	10.000	10.000	-		Malambo (Atlántico), Carnes y carnes	11.700	11.700	11.700	=	
Yopal (Casanare)	12.000	12.000	12.000	=		Manizales, Centro Galerías	15.000	17.000	15.667	=	
Carne de res, muchacho						Medellín, Central Mayorista de Antioquia	18.300	18.900	18.600	=	
Barranquilla, Barranquillita	14.800	14.900	14.825	=		Montería, Mercado del Sur	15.000	15.000	15.000	=	
Barranquilla, Granabastos	14.500	15.000	14.750	=		Pereira, La 41	17.000	18.000	17.667	=	
Bogotá, D.C., Frigorífico Ble Ltda.	17.500	18.000	17.875	-		Sincelejo, Nuevo Mercado	14.000	14.000	14.000	=	
Bogotá, D.C., Frigorífico Guadalupe	15.500	16.000	15.825	+		Valledupar, Mercado Nuevo	15.000	16.000	15.333	=	
Bogotá, D.C., Paloquemao	17.500	18.000	17.875	+		Carne de res, pecho					
Bucaramanga, Frigoríficos	24.200	24.800	24.500	+		Bogotá, D.C., Frigorífico Ble Ltda.	12.800	13.200	12.950	+	
Buenaventura (Valle del Cauca)	18.000	18.500	18.300	+		Bogotá, D.C., Frigorífico Guadalupe	12.500	13.500	13.000	+	
Cali, Santa Helena	16.000	16.500	16.250	-		Bogotá, D.C., Paloquemao	14.800	15.000	14.950	+	
Cartagena, Bazurto	16.000	16.900	16.467	+		Buenaventura (Valle del Cauca)	15.600	16.000	15.733	-	
Cúcuta, Cenabastos	16.000	16.000	16.000	=		Cali, Santa Helena	14.200	15.000	14.675	-	
Cúcuta, La Nueva Sexta	16.000	17.000	16.667	+		Cúcuta, Cenabastos	14.000	14.000	14.000	=	
Ibagué, Plaza La 21	15.000	16.900	15.725	=		Cúcuta, La Nueva Sexta	14.000	15.000	14.667	+	
Malambo (Atlántico), Carnes y carnes	17.800	17.800	17.800	=		Ibagué, Plaza La 21	13.200	14.900	14.033	-	
Manizales, Centro Galerías	17.000	18.000	17.667	=		Manizales, Centro Galerías	12.000	13.000	12.667	=	
Medellín, Central Mayorista de Antioquia	18.200	20.900	19.275	=		Medellín, Central Mayorista de Antioquia	14.800	16.900	15.550	=	
Medellín, Plaza Minorista "José María Villa"	17.000	19.244	18.061	=		Medellín, Plaza Minorista "José María Villa"	13.000	14.000	13.375	+	
Montería, Mercado del Sur	15.500	16.000	15.800	=		Montería, Mercado del Sur	13.000	13.500	13.175	=	
Palmira (Valle del Cauca)	16.000	17.000	16.625	-		Palmira (Valle del Cauca)	15.000	16.000	15.750	+	
Pasto, El Potrerillo	16.000	17.000	16.500	=		Pasto, El Potrerillo	14.000	15.000	14.500	=	
Pereira, La 41	18.000	19.000	18.333	=		Pereira, La 41	15.000	16.000	15.333	=	
Popayán, Plaza de mercado del barrio Bolívar	16.000	16.200	16.067	=		Popayán, Plaza de mercado del barrio Bolívar	14.600	14.800	14.667	+	
Sincelejo, Nuevo Mercado	16.000	16.000	16.000	=		Tuluá (Valle del Cauca)	13.000	16.000	14.333	=	
Tuluá (Valle del Cauca)	18.000	20.000	19.000	=		Valledupar, Mercado Nuevo	15.000	16.000	15.333	=	

Cuadro 8. Mercados mayoristas. Precios de venta de carnes (continuación)
2021 (23 al 29 de enero)

Productos y mercados	Pesos por kilogramo				Tendencia	Productos y mercados	Pesos por kilogramo				Tendencia
	Mínimo	Máximo	Medio				Mínimo	Máximo	Medio		
Carne de res, punta de anca						Carne de res, sobrebarriga					
Barranquilla, Barranquillita	17.800	18.000	17.850		+	(continuación)					
Barranquilla, Granabastos	17.800	18.300	18.075		=	Popayán, Plaza de mercado del barrio Bolívar	14.600	14.600	14.600		+
Bogotá, D.C., Frigorífico Ble Ltda.	18.000	19.000	18.500		+	Sincelejo, Nuevo Mercado	12.000	12.000	12.000		=
Bogotá, D.C., Frigorífico Guadalupe	18.000	19.000	18.625		-	Tuluá (Valle del Cauca)	15.000	17.000	16.000		=
Bogotá, D.C., Paloquemao	18.000	19.000	18.375		+	Valledupar, Mercado Nuevo	15.000	15.000	15.000		=
Bucaramanga, Frigoríficos	35.400	35.500	35.450		+	Villavicencio, CAV	12.000	12.000	12.000		=
Buenaventura (Valle del Cauca)	20.000	21.000	20.333		+	Yopal (Casanare)	12.000	12.000	12.000		=
Cali, Santa Helena	23.000	24.000	23.625		+						
Cartagena, Bazurto	18.000	21.000	19.667		+	Menudencias de pollo					
Cúcuta, Cenabastos	17.000	18.000	17.667		-	Armenia, Mercar	6.800	7.000	6.867		=
Cúcuta, La Nueva Sexta	18.000	20.000	19.000		=	Florencia (Caquetá)	1.700	1.700	1.700		-
Ibagué, Plaza La 21	18.900	20.000	19.225		+	Ibagué, Plaza La 21	1.800	2.000	1.900		-
Malambo (Atlántico), Carnes y carnes	25.000	25.000	25.000		=	Montería, Mercado del Sur	1.700	1.800	1.775		+
Manizales, Centro Galerías	18.000	22.000	19.667		=	Neiva, Surabastos	1.600	1.800	1.650		+
Medellín, Central Mayorista de Antioquia	31.500	33.700	32.825		=	Pasto, El Potrerillo	1.200	1.200	1.200		+
Medellín, Plaza Minorista "José María Villa"	28.000	33.600	30.150		=	Popayán, Plaza de mercado del barrio Bolívar	1.500	1.600	1.567		=
Montería, Mercado del Sur	17.000	17.000	17.000		=	Villavicencio, CAV	1.400	1.400	1.400		+
Palmira (Valle del Cauca)	20.000	21.000	20.625		+						
Pasto, El Potrerillo	16.000	17.000	16.750		=	Muslos de pollo con rabadilla					
Pereira, La 41	23.000	24.000	23.667		+	Medellín, Plaza Minorista "José María Villa"	5.800	6.000	5.950		=
Popayán, Plaza de mercado del barrio Bolívar	20.000	21.000	20.667		+						
Sincelejo, Nuevo Mercado	16.000	16.000	16.000		=	Muslos de pollo sin rabadilla					
Tuluá (Valle del Cauca)	20.000	23.000	21.667		=	Arauca (Arauca)	4.850	5.000	4.917		=
Valledupar, Mercado Nuevo	23.000	24.000	23.667		=	Bogotá, D.C., Corabastos	6.600	7.200	6.800		-
Villavicencio, CAV	15.000	15.000	15.000		=	Bogotá, D.C., Frigorífico Ble Ltda.	8.300	8.800	8.600		-
Yopal (Casanare)	15.000	15.000	15.000		=	Bogotá, D.C., Frigorífico Guadalupe	7.200	8.600	8.075		+
						Bogotá, D.C., Paloquemao	7.600	8.000	7.800		-
Carne de res, sobrebarriga						Bogotá, D.C., Plaza Las Flores	6.000	7.000	6.667		+
Barranquilla, Barranquillita	14.200	14.300	14.250		=	Bucaramanga, Frigoríficos	8.000	10.700	9.133		=
Barranquilla, Granabastos	12.000	13.000	12.575		=	Medellín, Central Mayorista de Antioquia	7.900	9.700	8.650		=
Bogotá, D.C., Frigorífico Ble Ltda.	13.500	14.200	13.875		+	Villavicencio, CAV	8.600	9.000	8.900		+
Bogotá, D.C., Frigorífico Guadalupe	12.500	13.000	12.825		+						
Bogotá, D.C., Paloquemao	14.000	15.000	14.450		-	Pechuga de pollo					
Bucaramanga, Frigoríficos	19.900	21.400	20.650		+	Arauca (Arauca)	7.000	7.200	7.067		-
Buenaventura (Valle del Cauca)	15.600	15.600	15.600		+	Armenia, Mercar	9.200	9.400	9.267		+
Cali, Santa Helena	14.500	15.300	14.825		+	Barranquilla, Barranquillita	6.500	6.600	6.525		=
Cartagena, Bazurto	13.000	14.500	13.875		+	Barranquilla, Granabastos	7.400	7.500	7.450		+
Cúcuta, Cenabastos	14.000	14.000	14.000		=	Bogotá, D.C., Corabastos	8.500	8.800	8.700		-
Cúcuta, La Nueva Sexta	15.000	15.000	15.000		=	Bogotá, D.C., Frigorífico Ble Ltda.	8.800	9.000	8.875		-
Florencia (Caquetá)	13.000	13.000	13.000		=	Bogotá, D.C., Frigorífico Guadalupe	8.200	8.500	8.425		-
Ibagué, Plaza La 21	13.000	13.400	13.100		-	Bogotá, D.C., Paloquemao	9.500	9.600	9.567		-
Malambo (Atlántico), Carnes y carnes	15.000	15.000	15.000		-	Bogotá, D.C., Plaza Las Flores	8.500	8.800	8.700		+
Manizales, Centro Galerías	14.000	15.000	14.333		=	Bucaramanga, Frigoríficos	9.500	12.300	10.450		+
Medellín, Central Mayorista de Antioquia	15.000	17.300	16.175		=	Buenaventura (Valle del Cauca)	7.500	8.000	7.833		-
Medellín, Plaza Minorista "José María Villa"	14.000	15.100	14.525		=	Cali, Galería Alameda	7.600	7.800	7.733		+
Montería, Mercado del Sur	11.000	12.000	11.750		+	Cali, Santa Helena	7.600	7.800	7.675		+
Neiva, Surabastos	10.000	11.000	10.400		-	Cartagena, Bazurto	7.800	8.300	8.025		+
Palmira (Valle del Cauca)	15.000	16.000	15.500		+	Cúcuta, Cenabastos	7.500	8.500	7.933		-
Pasto, El Potrerillo	13.000	14.000	13.500		=	Florencia (Caquetá)	8.200	8.200	8.200		=
Pereira, La 41	16.000	17.000	16.333		=						

BOLETÍN SEMANAL PRECIOS MAYORISTAS

Cuadro 8. Mercados mayoristas. Precios de venta de carnes (continuación)
2021 (23 al 29 de enero)

Productos y mercados	Pesos por kilogramo				Tendencia	Productos y mercados	Pesos por kilogramo				Tendencia
	Mínimo	Máximo	Medio				Mínimo	Máximo	Medio		
Pechuga de pollo (continuación)						Pierna pernil sin rabadilla					
Ibagué, Plaza La 21	9.000	9.600	9.267	-		Bogotá, D.C., Corabastos	7.000	7.800	7.433	+	
Manizales, Centro Galerías	6.300	8.000	7.367	=		Bogotá, D.C., Frigorífico Ble Ltda.	8.000	8.400	8.200	-	
Medellín, Central Mayorista de Antioquia	9.200	10.000	9.725	=		Bogotá, D.C., Frigorífico Guadalupe	7.200	8.600	7.975	-	
Medellín, Plaza Minorista "José María Villa"	7.000	7.500	7.225	=		Bogotá, D.C., Paloquemao	7.600	8.000	7.800	-	
Montería, Mercado del Sur	7.800	8.000	7.950	=		Bogotá, D.C., Plaza Las Flores	7.000	7.500	7.167	+	
Neiva, Surabastos	9.000	9.400	9.250	-		Bucaramanga, Frigoríficos	8.000	9.700	8.833	=	
Palmira (Valle del Cauca)	8.800	9.000	8.850	+		Piernas de pollo					
Pasto, El Potrerillo	9.400	10.000	9.850	=		Armenia, Mercar	8.000	8.400	8.267	+	
Popayán, Plaza de mercado del barrio Bolívar	8.800	8.800	8.800	+		Bogotá, D.C., Corabastos	7.500	8.000	7.667	+	
Santa Marta (Magdalena)	8.900	9.000	8.933	+		Bogotá, D.C., Frigorífico Ble Ltda.	9.800	10.000	9.900	=	
Sincelejo, Nuevo Mercado	8.600	9.000	8.700	-		Bogotá, D.C., Frigorífico Guadalupe	7.200	8.500	8.050	-	
Tuluá (Valle del Cauca)	9.000	12.000	10.333	=		Bogotá, D.C., Paloquemao	7.600	8.000	7.800	-	
Valledupar, Mercado Nuevo	7.000	7.500	7.200	-		Bogotá, D.C., Plaza Las Flores	6.500	7.000	6.833	+	
Villavicencio, CAV	8.000	9.000	8.750	-		Bucaramanga, Frigoríficos	8.600	10.800	9.467	=	
Pierna pernil con rabadilla						Cali, Santa Helena	5.800	6.400	6.050	-	
Arauca (Arauca)	4.600	4.600	4.600	+		Cúcuta, Cenabastos	6.000	6.000	6.000	=	
Armenia, Mercar	5.600	5.800	5.667	=		Manizales, Centro Galerías	5.200	6.000	5.467	=	
Barranquilla, Barranquillita	3.900	4.100	4.025	=		Medellín, Central Mayorista de Antioquia	7.900	9.700	8.650	=	
Barranquilla, Granabastos	4.300	4.400	4.350	+		Medellín, Plaza Minorista "José María Villa"	5.500	6.000	5.750	=	
Bogotá, D.C., Paloquemao	6.000	7.200	6.567	-		Montería, Mercado del Sur	4.800	4.800	4.800	+	
Bogotá, D.C., Plaza Las Flores	5.500	5.800	5.600	-		Palmira (Valle del Cauca)	7.400	7.600	7.500	-	
Bucaramanga, Frigoríficos	6.400	7.250	6.733	=		Popayán, Plaza de mercado del barrio Bolívar	6.000	6.000	6.000	=	
Buenaventura (Valle del Cauca)	5.600	6.400	6.133	=		Tuluá (Valle del Cauca)	7.600	8.400	7.933	=	
Cali, Galería Alameda	5.600	5.800	5.667	=		Valledupar, Mercado Nuevo	6.500	7.500	7.000	+	
Cali, Santa Helena	5.600	6.000	5.850	=		Villavicencio, CAV	8.000	8.600	8.300	-	
Cartagena, Bazurto	4.500	5.200	4.875	+		Pollo entero congelado sin vísceras					
Cúcuta, Cenabastos	5.300	5.600	5.450	=		Arauca (Arauca)	7.400	7.500	7.433	=	
Florencia (Caquetá)	6.200	6.200	6.200	=		Barranquilla, Barranquillita	5.500	5.600	5.525	+	
Ibagué, Plaza La 21	7.200	7.400	7.267	-		Barranquilla, Granabastos	5.900	6.000	5.950	=	
Medellín, Central Mayorista de Antioquia	6.700	7.000	6.775	=		Cali, Galería Alameda	6.400	6.800	6.600	=	
Medellín, Plaza Minorista "José María Villa"	5.800	6.000	5.950	=		Cali, Santa Helena	6.000	6.400	6.150	+	
Montería, Mercado del Sur	4.400	4.500	4.450	+		Cartagena, Bazurto	6.000	6.300	6.150	+	
Neiva, Surabastos	6.200	6.400	6.350	+		Medellín, Central Mayorista de Antioquia	7.500	8.000	7.750	-	
Palmira (Valle del Cauca)	6.600	6.800	6.650	+		Medellín, Plaza Minorista "José María Villa"	6.500	7.000	6.625	=	
Pasto, El Potrerillo	6.000	6.400	6.100	=		Montería, Mercado del Sur	6.000	6.300	6.125	+	
Santa Marta (Magdalena)	4.000	4.000	4.000	=		Popayán, Plaza de mercado del barrio Bolívar	6.400	6.800	6.533	=	
Sincelejo, Nuevo Mercado	4.800	5.000	4.850	-		Santa Marta (Magdalena)	5.900	6.000	5.967	=	
Tuluá (Valle del Cauca)	6.000	8.000	7.000	=		Valledupar, Mercado Nuevo	4.800	5.800	5.367	-	
Valledupar, Mercado Nuevo	3.800	4.100	4.000	n.d.							
Villavicencio, CAV	6.800	7.000	6.950	-							

Cuadro 8. Mercados mayoristas. Precios de venta de carnes (conclusión)
2021 (23 al 29 de enero)

Productos y mercados	Pesos por kilogramo			
	Precios			Tenden- cia
	Mínimo	Máximo	Medio	
Pollo entero fresco sin vísceras				
Armenia, Mercar	8.400	8.600	8.467	+
Bogotá, D.C., Corabastos	7.500	8.000	7.767	+
Bogotá, D.C., Frigorífico Ble Ltda.	7.000	7.400	7.300	+
Bogotá, D.C., Frigorífico Guadalupe	6.500	7.800	7.125	-
Bogotá, D.C., Paloquemao	7.600	8.400	8.000	-
Bogotá, D.C., Plaza Las Flores	6.800	7.000	6.867	+
Cúcuta, Cenabastos	6.000	6.000	6.000	=
Ibagué, Plaza La 21	7.600	8.000	7.733	+
Palmira (Valle del Cauca)	6.800	7.000	6.900	+

Productos y mercados	Pesos por kilogramo			
	Precios			Tenden- cia
	Mínimo	Máximo	Medio	
Pollo entero fresco sin vísceras (continuación)				
Pasto, El Potrerillo	6.200	6.600	6.400	+
Sincelejo, Nuevo Mercado	6.400	6.600	6.550	=
Tuluá (Valle del Cauca)	8.000	9.000	8.333	=
Villavicencio, CAV	7.000	7.400	7.200	+
Rabadillas de pollo				
Manizales, Centro Galerías	2.400	2.400	2.400	=

TENDENCIAS

---	-	+	+++
Variación mayor al -20 %	Variación entre 0 % y -10 %	Variación entre 0 % y 10 %	Variación mayor al 20 %
--	=	++	n. d.
Variación entre -10 % y -20 %	Variación igual a 0 %	Variación entre 10 % y 20 %	No determinado

BOLETÍN SEMANAL PRECIOS MAYORISTAS

Cuadro 9. Mercados mayoristas. Precios de venta de pescados 2021 (23 al 29 de enero)

Productos y mercados	Pesos por kilogramo			
	Mínimo	Máximo	Medio	Tendencia
Almejas con concha				
Cali, Galería Alameda	7.000	8.000	7.667	-
Cali, Santa Helena	6.000	7.000	6.500	=
Medellín, Central Mayorista de Antioquia	7.700	7.900	7.775	=
Almejas sin concha				
Cali, Galería Alameda	14.000	16.000	15.000	=
Cali, Santa Helena	15.500	17.000	16.167	+
Medellín, Central Mayorista de Antioquia	22.000	23.500	22.750	=
Palmira (Valle del Cauca)	16.000	16.500	16.175	+
Bagre rayado en postas congelado				
Armenia, Mercar	26.000	26.000	26.000	=
Bogotá, D.C., Paloquemao	23.000	24.000	23.667	+
Medellín, Central Mayorista de Antioquia	24.000	26.000	25.500	=
Tunja, Complejo de Servicios del Sur	23.000	24.000	23.500	=
Villavicencio, CAV	20.000	22.000	21.000	+
Bagre rayado entero congelado				
Bogotá, D.C., Plaza Las Flores	14.800	14.800	14.800	+
Cali, Galería Alameda	24.000	27.000	25.333	+
Cali, Santa Helena	28.000	30.000	29.000	-
Medellín, Central Mayorista de Antioquia	19.000	20.000	19.500	=
Palmira (Valle del Cauca)	20.000	21.000	20.625	+
Pereira, Mercasa	22.500	23.000	22.667	=
Popayán, Plaza de mercado del barrio Bolívar	16.000	17.000	16.667	-
Bagre rayado entero fresco				
Arauca (Arauca)	11.000	11.000	11.000	=
Bogotá, D.C., Paloquemao	19.500	22.000	20.325	-
Bogotá, D.C., Plaza Las Flores	14.400	14.800	14.667	+
Bucaramanga, Centroabastos	16.800	20.000	18.150	-
Cúcuta, La Nueva Sexta	15.000	16.000	15.333	+
Florencia (Cauquetá)	16.500	16.500	16.500	=
Ibagué, Plaza La 21	16.800	17.600	17.067	+
Valledupar, Mercado Nuevo	16.000	17.000	16.333	-
Yopal (Casanares)	13.000	13.000	13.000	=
Basa, entero congelado importado				
Barranquilla, Barranquillita	8.200	8.500	8.367	+
Bogotá, D.C., Corabastos	8.200	9.000	8.625	+
Bogotá, D.C., Paloquemao	8.000	9.500	8.833	-
Bogotá, D.C., Plaza Las Flores	7.500	7.500	7.500	+
Bucaramanga, Centroabastos	7.000	7.000	7.000	=
Cali, Galería Alameda	7.500	8.500	8.000	-
Cali, Santa Helena	8.000	8.400	8.233	+
Cartagena, Bazurto	6.800	7.500	7.075	-
Cúcuta, La Nueva Sexta	11.000	12.000	11.667	+++
Medellín, Central Mayorista de Antioquia	8.000	10.000	8.500	=
Neiva, Surabastos	7.800	9.000	8.400	+
Palmira (Valle del Cauca)	7.500	8.500	8.050	+
Basa, entero congelado importado (continuación)				
Popayán, Plaza de mercado del barrio Bolívar	11.000	11.600	11.400	-
Sincelejo, Nuevo Mercado	8.000	8.000	8.000	=
Villavicencio, CAV	8.300	9.000	8.600	=
Basa, filete congelado importado				
Bogotá, D.C., Corabastos	8.500	9.000	8.825	-
Bogotá, D.C., Paloquemao	10.500	11.000	10.875	-
Bogotá, D.C., Plaza Las Flores	8.500	9.000	8.667	+
Bucaramanga, Centroabastos	8.500	8.500	8.500	=
Cali, Galería Alameda	10.000	11.500	11.000	=
Cali, Santa Helena	9.500	10.000	9.733	+
Medellín, Central Mayorista de Antioquia	10.000	11.000	10.500	=
Palmira (Valle del Cauca)	9.800	11.000	10.200	+
Tunja, Complejo de Servicios del Sur	12.000	13.000	12.500	-
Blanquillo entero fresco				
Bucaramanga, Centroabastos	14.400	14.400	14.400	n.d.
Valledupar, Mercado Nuevo	12.000	14.000	13.000	-
Bocachico criollo fresco				
Arauca (Arauca)	8.000	9.000	8.333	=
Cúcuta, La Nueva Sexta	11.000	13.000	12.250	+
Montería, Mercado del Sur	13.000	13.000	13.000	-
Valledupar, Mercado Nuevo	16.000	18.000	17.333	-
Villavicencio, CAV	12.000	13.000	12.500	n.d.
Yopal (Casanares)	10.000	10.000	10.000	=
Bocachico importado congelado				
Armenia, Mercar	9.600	10.000	9.800	=
Barranquilla, Barranquillita	8.900	9.000	8.967	-
Cali, Galería Alameda	11.000	12.000	11.333	=
Cali, Santa Helena	9.500	10.000	9.733	+
Cartagena, Bazurto	8.800	10.000	9.700	=
Cúcuta, La Nueva Sexta	10.500	12.000	11.417	+
Manizales, Centro Galerías	9.000	9.000	9.000	=
Medellín, Central Mayorista de Antioquia	9.000	10.000	9.250	+
Montería, Mercado del Sur	9.700	10.000	9.825	-
Palmira (Valle del Cauca)	8.500	9.500	8.875	+
Pereira, Mercasa	9.200	9.500	9.350	=
Popayán, Plaza de mercado del barrio Bolívar	8.000	8.000	8.000	=
Santa Marta (Magdalena)	9.000	9.500	9.167	=
Sincelejo, Nuevo Mercado	9.000	9.000	9.000	=
Tuluá (Valle del Cauca)	10.000	12.000	11.000	=
Valledupar, Mercado Nuevo	9.500	9.500	9.500	-
Cachama de cultivo fresca				
Bogotá, D.C., Plaza Las Flores	7.600	8.000	7.733	-
Bucaramanga, Centroabastos	8.800	9.200	9.000	+

Cuadro 9. Mercados mayoristas. Precios de venta de pescados (continuación)
2021 (23 al 29 de enero)

Productos y mercados	Pesos por kilogramo			
	Mínimo	Máximo	Medio	Tendencia
Cachama de cultivo fresca (continuación)				
Cúcuta, La Nueva Sexta	9.000	10.000	9.667	+
Ibagué, Plaza La 21	8.000	8.400	8.267	-
Montería, Mercado del Sur	7.800	8.000	7.900	-
Neiva, Surabastos	8.000	9.000	8.250	+
Villavicencio, CAV	8.000	9.000	8.500	-
Yopal (Casanare)	8.000	8.000	8.000	=
Calamar anillos				
Bogotá, D.C., Corabastos	22.000	24.000	23.250	+
Bogotá, D.C., Paloquemao	28.000	30.000	29.333	++
Cali, Galería Alameda	17.000	21.000	19.333	-
Cali, Santa Helena	24.000	25.000	24.467	+
Medellín, Central Mayorista de Antioquia	27.000	28.000	27.500	=
Tuluá (Valle del Cauca)	18.000	20.000	19.000	=
Calamar blanco entero				
Bogotá, D.C., Corabastos	12.000	12.500	12.225	+
Bogotá, D.C., Paloquemao	12.000	15.000	13.000	+
Cali, Galería Alameda	13.000	15.000	14.000	-
Cali, Santa Helena	12.500	14.000	13.167	+
Palmira (Valle del Cauca)	12.000	13.500	12.750	=
Tuluá (Valle del Cauca)	13.000	16.000	14.500	=
Calamar morado entero				
Tuluá (Valle del Cauca)	17.000	18.000	17.500	=
Camarón tigre precocido seco				
Bogotá, D.C., Paloquemao	32.000	40.000	36.000	=
Cali, Galería Alameda	26.000	30.000	28.000	=
Cali, Santa Helena	26.000	31.000	28.333	+
Medellín, Central Mayorista de Antioquia	34.000	35.800	34.700	=
Popayán, Plaza de mercado del barrio Bolívar	33.000	34.000	33.333	=
Tuluá (Valle del Cauca)	28.000	30.000	29.000	=
Camarón tití precocido seco				
Armenia, Mercar	32.000	33.000	32.500	=
Bogotá, D.C., Corabastos	27.000	29.000	27.833	+
Bogotá, D.C., Paloquemao	28.500	30.000	29.375	+
Pereira, Mercasa	16.500	17.500	16.933	=
Popayán, Plaza de mercado del barrio Bolívar	16.000	16.000	16.000	=
Cazuela de mariscos (paquete)				
Bogotá, D.C., Corabastos	11.600	12.000	11.850	+
Bogotá, D.C., Paloquemao	12.000	14.300	13.200	+
Medellín, Central Mayorista de Antioquia	32.000	33.600	32.533	=
Corvina, filete congelado nacional				
Buenaventura (Valle del Cauca)	38.000	38.000	38.000	+
Cali, Galería Alameda	32.000	35.000	33.667	-
Cali, Santa Helena	32.000	35.000	33.667	-
Langostino U12				
Bogotá, D.C., Paloquemao	64.000	70.000	66.750	n.d.
Cali, Galería Alameda	70.000	75.000	72.333	=
Medellín, Central Mayorista de Antioquia	82.000	84.000	83.000	+
Langostino 16-20				
Bogotá, D.C., Corabastos	64.000	66.000	65.000	+
Cali, Santa Helena	50.000	52.000	51.000	+
Medellín, Central Mayorista de Antioquia	60.000	62.000	61.000	=
Merluza, filete importado				
Armenia, Mercar	15.000	15.200	15.100	=
Cali, Galería Alameda	11.000	13.000	12.000	-
Cali, Santa Helena	12.000	13.000	12.667	+
Medellín, Central Mayorista de Antioquia	16.000	17.000	16.500	=
Palmira (Valle del Cauca)	12.500	13.500	12.875	+
Merluza, filete nacional				
Bogotá, D.C., Corabastos	35.000	36.000	35.500	+
Bogotá, D.C., Paloquemao	34.000	36.000	35.000	-
Cali, Galería Alameda	28.000	32.000	30.000	=
Cali, Santa Helena	31.000	33.000	32.000	-
Mojarra lora entera congelada				
Armenia, Mercar	11.600	12.000	11.800	=
Barranquilla, Barranquillita	9.500	9.700	9.567	+
Mojarra lora entera fresca				
Barranquilla, Barranquillita	8.300	8.500	8.433	+
Montería, Mercado del Sur	8.000	8.200	8.100	-
Sincedejo, Nuevo Mercado	7.200	7.300	7.250	-
Valledupar, Mercado Nuevo	9.000	10.000	9.333	=
Nicuro fresco				
Bogotá, D.C., Plaza Las Flores	8.800	9.200	8.933	-
Tunja, Complejo de Servicios del Sur	12.000	12.000	12.000	=
Yopal (Casanare)	7.000	7.000	7.000	=
Palmitos de mar				
Bogotá, D.C., Corabastos	11.600	12.800	12.100	+
Bogotá, D.C., Paloquemao	12.000	13.000	12.600	+
Medellín, Central Mayorista de Antioquia	12.500	13.000	12.875	=
Pargo rojo entero congelado				
Armenia, Mercar	22.000	23.000	22.500	=
Bogotá, D.C., Corabastos	32.000	33.000	32.333	+
Cali, Galería Alameda	18.000	21.000	19.667	=
Cali, Santa Helena	17.000	20.000	18.333	-
Medellín, Central Mayorista de Antioquia	26.000	28.000	27.000	=
Palmira (Valle del Cauca)	18.800	20.000	19.325	+
Tuluá (Valle del Cauca)	20.000	22.000	21.000	=

BOLETÍN SEMANAL PRECIOS MAYORISTAS

Cuadro 9. Mercados mayoristas. Precios de venta de pescados 2021 (23 al 29 de enero)

Productos y mercados	Pesos por kilogramo			
	Mínimo	Máximo	Medio	Tendencia
Pargo rojo platero				
Buenaventura (Valle del Cauca)	23.000	25.000	23.667	+
Popayán, Plaza de mercado del barrio Bolívar	15.000	15.000	15.000	=
Pescado cabezas				
Armenia, Mercar	5.000	5.200	5.100	+
Bogotá, D.C., Paloquemao	10.000	10.000	10.000	n.d.
Cali, Galería Alameda	6.000	6.500	6.167	=
Cali, Santa Helena	5.500	6.000	5.833	+
Palmira (Valle del Cauca)	6.200	7.000	6.675	+
Pereira, Mercasa	3.500	3.500	3.500	=
Popayán, Plaza de mercado del barrio Bolívar	4.600	4.600	4.600	=
Róbalo, filete congelado				
Medellín, Central Mayorista de Antioquia	34.000	35.000	34.500	=
Salmón, filete congelado				
Armenia, Mercar	32.000	33.000	32.500	=
Bogotá, D.C., Corabastos	30.000	33.000	31.500	-
Bogotá, D.C., Paloquemao	30.000	32.000	31.000	-
Cali, Galería Alameda	34.000	38.000	36.000	=
Cali, Santa Helena	31.000	34.000	32.667	-
Medellín, Central Mayorista de Antioquia	30.000	33.000	31.750	=
Palmira (Valle del Cauca)	31.500	33.500	32.625	-
Popayán, Plaza de mercado del barrio Bolívar	33.000	34.000	33.667	-
Sierra entera congelada				
Bogotá, D.C., Paloquemao	14.000	16.000	15.000	n.d.
Buenaventura (Valle del Cauca)	12.000	13.000	12.667	+
Cali, Galería Alameda	15.000	16.500	15.833	-
Cali, Santa Helena	14.000	15.000	14.500	+
Medellín, Central Mayorista de Antioquia	15.000	17.000	16.000	=
Palmira (Valle del Cauca)	13.000	14.000	13.575	-
Pereira, Mercasa	15.500	16.000	15.833	=
Santa Marta (Magdalena)	13.000	14.000	13.667	+
Tilapia, filete congelado				
Bogotá, D.C., Corabastos	13.800	14.500	14.075	+
Cali, Galería Alameda	15.000	16.000	15.333	=
Cali, Santa Helena	13.800	15.000	14.267	-
Medellín, Central Mayorista de Antioquia	16.000	17.000	16.500	=
Palmira (Valle del Cauca)	14.000	15.000	14.575	-
Popayán, Plaza de mercado del barrio Bolívar	14.000	14.800	14.267	-
Tuluá (Valle del Cauca)	15.000	16.000	15.500	=
Tilapia, lomitos				
Medellín, Central Mayorista de Antioquia	8.400	8.700	8.567	=
Tilapia roja entera congelada				
Barranquilla, Barranquillita	13.000	14.000	13.333	=
Cali, Galería Alameda	12.000	13.500	12.833	=
Cali, Santa Helena	12.500	13.000	12.667	+
Cartagena, Bazurto	10.000	10.000	10.000	n.d.
Medellín, Central Mayorista de Antioquia	12.000	13.000	12.500	=
Palmira (Valle del Cauca)	11.000	12.000	11.625	+
Pasto, El Potrerillo	12.000	12.000	12.000	=
Pereira, Mercasa	12.000	12.500	12.167	=
Popayán, Plaza de mercado del barrio Bolívar	12.400	12.600	12.467	-
Tuluá (Valle del Cauca)	13.000	14.000	13.500	=
Tilapia roja entera fresca				
Barranquilla, Barranquillita	9.500	9.500	9.500	-
Bogotá, D.C., Paloquemao	10.800	12.000	11.200	+
Bogotá, D.C., Plaza Las Flores	9.200	9.600	9.467	+
Bucaramanga, Centroabastos	10.400	10.800	10.600	-
Cúcuta, La Nueva Sexta	12.000	12.000	12.000	+
Florencia (Caquetá)	8.500	8.500	8.500	=
Ibagué, Plaza La 21	8.800	9.600	9.200	n.d.
Montería, Mercado del Sur	9.700	10.000	9.800	-
Neiva, Surabastos	9.000	9.600	9.450	+
Tunja, Complejo de Servicios del Sur	11.000	12.000	11.500	=
Valledupar, Mercado Nuevo	11.000	12.000	11.333	=

Cuadro 9. Mercados mayoristas. Precios de venta de pescados (conclusión)
2021 (23 al 29 de enero)

Productos y mercados	Pesos por kilogramo			Tendencia
	Mínimo	Máximo	Medio	
Tilapia roja entera fresca (continuación)				
Villavicencio, CAV	10.400	11.000	10.725	+
Yopal (Casanare)	9.000	9.000	9.000	=
Toyo blanco, filete congelado				
Bogotá, D.C., Corabastos	14.000	14.500	14.233	+
Bogotá, D.C., Paloquemao	15.000	15.000	15.000	+
Cali, Santa Helena	13.000	13.500	13.167	-
Palmira (Valle del Cauca)	14.000	15.000	14.575	-
Popayán, Plaza de mercado del barrio Bolívar	12.000	12.000	12.000	-
Tuluá (Valle del Cauca)	15.000	16.000	15.500	=
Trucha en corte mariposa				
Armenia, Mercar	15.600	16.000	15.800	=
Bogotá, D.C., Corabastos	13.800	14.200	14.000	+

TENDENCIAS

---	-
Variación mayor al -20 %	Variación entre 0 % y -10 %
--	=
Variación entre -10 % y -20 %	Variación igual a 0 %

Productos y mercados	Pesos por kilogramo			Tendencia
	Mínimo	Máximo	Medio	
Trucha en corte mariposa (continuación)				
Bogotá, D.C., Paloquemao	13.000	14.000	13.667	-
Bogotá, D.C., Plaza Las Flores	13.500	13.500	13.500	+
Cali, Galería Alameda	14.000	16.000	15.000	=
Cali, Santa Helena	15.000	15.500	15.300	-
Manizales, Centro Galerías	15.500	15.500	15.500	=
Medellín, Central Mayorista de Antioquia	14.000	16.000	15.000	=
Palmira (Valle del Cauca)	14.500	15.500	14.875	+
Pereira, Mercasa	14.000	15.000	14.500	-
Popayán, Plaza de mercado del barrio Bolívar	15.400	15.600	15.533	-
Trucha entera fresca				
Pasto, El Potrerillo	13.000	13.000	13.000	=

+	+++
Variación entre 0 % y 10 %	Variación mayor al 20 %
++	n. d.
Variación entre 10 % y 20 %	No determinado

Cuadro 10. Mercados mayoristas. Precios de venta de productos procesados 2021 (23 al 29 de enero)

Productos y mercados	Pesos por kilogramo				Tendencia	Productos y mercados	Pesos por kilogramo				Tendencia
	Mínimo	Máximo	Medio				Mínimo	Máximo	Medio		
Aceite girasol						Avena en hojuelas					
Barranquilla, Barranquillita	9.892	9.958	9.919		+	Armenia, Mercar	7.250	7.646	7.465		=
Barranquilla, Granabastos	10.333	10.514	10.429		=	Barranquilla, Barranquillita	7.292	7.313	7.306		+
Cartagena, Bazurto	7.870	8.519	8.241		=	Barranquilla, Granabastos	7.083	7.542	7.354		=
Medellín, Central Mayorista de Antioquia	11.167	11.250	11.188		+	Bogotá, D.C., Corabastos	6.996	7.305	7.133		-
Montería, Mercado del Sur	7.963	8.074	8.025		-	Bogotá, D.C., Paloquemao	7.819	8.230	8.025		-
Santa Marta (Magdalena)	7.500	7.870	7.704		=	Bogotá, D.C., Plaza España	7.284	7.407	7.359		-
Sincelejo, Nuevo Mercado	7.000	7.167	7.073		=	Bucaramanga, Centroabastos	7.500	7.833	7.717		-
Valledupar, Mercado Nuevo	9.833	10.167	10.056		=	Bucaramanga, Mercados del centro	7.500	8.333	7.816		=
Aceite soya						Cali, La Floresta	8.750	9.000	8.868		=
Bogotá, D.C., Corabastos	5.208	5.333	5.264		-	Cali, Santa Helena	8.333	8.542	8.472		=
Bogotá, D.C., Paloquemao	5.800	6.000	5.933		+	Cali, Siloé	8.646	8.854	8.785		+
Bogotá, D.C., Plaza Las Flores	5.333	5.667	5.511		-	Cartagena, Bazurto	7.813	8.333	8.160		=
Aceite vegetal mezcla						Cartago (Valle del Cauca)	7.344	7.500	7.434		=
Armenia, Mercar	6.250	6.500	6.375		=	Cúcuta, Cenabastos	6.996	7.407	7.209		+
Barranquilla, Barranquillita	5.417	5.536	5.490		+	Cúcuta, La Nueva Sexta	7.613	8.025	7.819		-
Barranquilla, Granabastos	5.561	5.708	5.630		=	Ibagué, Plaza La 21	7.245	8.102	7.724		-
Bucaramanga, Centroabastos	6.368	6.822	6.568		+	Medellín, Central Mayorista de Antioquia	7.458	7.600	7.528		=
Bucaramanga, Mercados del centro	6.125	7.000	6.563		+	Medellín, Plaza Minorista "José María Villa"	7.500	7.771	7.594		=
Buenaventura (Valle del Cauca)	5.667	6.375	6.111		+	Neiva, Surabastos	7.665	7.778	7.713		+
Cali, La Floresta	6.333	7.083	6.722		+	Palmira (Valle del Cauca)	8.333	8.542	8.440		+
Cali, Santa Helena	6.250	7.000	6.625		+	Pamplona (Norte de Santander)	8.025	8.230	8.162		=
Cali, Siloé	6.500	7.000	6.750		=	Pereira, Mercasa	7.925	8.250	8.088		=
Cartagena, Bazurto	5.167	5.750	5.479		+	Popayán, Plaza de mercado del barrio Bolívar	7.755	7.975	7.874		=
Cartago (Valle del Cauca)	5.833	6.200	6.015		=	Santa Marta (Magdalena)	6.771	6.979	6.901		=
Cúcuta, Cenabastos	5.278	6.019	5.625		++	Tuluá (Valle del Cauca)	6.667	8.010	7.253		=
Florencia (Caquetá)	4.583	4.833	4.708		=	Valledupar, Mercado Nuevo	5.667	5.833	5.750		=
Ibagué, Plaza La 21	5.083	5.117	5.097		+	Villavicencio, CAV	8.000	8.333	8.167		=
Manizales, Centro Galerías	5.333	6.167	5.725		=	Avena molida					
Medellín, Central Mayorista de Antioquia	5.250	5.333	5.313		=	Barranquilla, Barranquillita	7.292	7.323	7.309		=
Medellín, Plaza Minorista "José María Villa"	5.650	6.042	5.884		=	Barranquilla, Granabastos	7.292	7.500	7.391		=
Montería, Mercado del Sur	4.417	4.667	4.583		=	Bogotá, D.C., Corabastos	6.996	7.305	7.133		-
Neiva, Surabastos	4.583	5.000	4.740		-	Bogotá, D.C., Paloquemao	7.819	8.230	8.025		-
Palmira (Valle del Cauca)	6.575	6.833	6.708		-	Bogotá, D.C., Plaza España	7.284	7.407	7.359		-
Pamplona (Norte de Santander)	4.583	4.667	4.639		=	Cali, La Floresta	8.646	9.000	8.833		=
Pasto, El Potrerillo	4.833	5.167	4.896		+	Cali, Santa Helena	8.333	8.646	8.507		=
Pereira, Mercasa	6.035	6.118	6.077		=	Cali, Siloé	8.750	8.958	8.854		-
Popayán, Plaza de mercado del barrio Bolívar	4.250	4.483	4.338		=	Ibagué, Plaza La 21	7.245	8.102	7.724		-
Santa Marta (Magdalena)	5.833	6.167	6.004		=	Neiva, Surabastos	7.665	7.778	7.713		+
Sincelejo, Nuevo Mercado	4.815	4.907	4.861		-	Palmira (Valle del Cauca)	8.333	8.542	8.440		+
Tuluá (Valle del Cauca)	5.833	7.258	6.622		-	Pereira, Mercasa	7.925	8.250	8.088		=
Valledupar, Mercado Nuevo	5.167	5.250	5.222		-	Popayán, Plaza de mercado del barrio Bolívar	7.801	8.102	7.963		=
Arveja enlatada						Sincelejo, Nuevo Mercado	7.500	7.917	7.656		=
Medellín, Central Mayorista de Antioquia	6.968	7.076	7.031		=	Tuluá (Valle del Cauca)	6.667	8.010	7.253		=
Medellín, Plaza Minorista "José María Villa"	7.292	7.500	7.378		=	Valledupar, Mercado Nuevo	7.188	7.292	7.257		+
Pereira, Mercasa	6.911	7.236	7.074		=	Villavicencio, CAV	8.000	8.333	8.167		=
Santa Marta (Magdalena)	6.452	6.452	6.452		=	Azúcar morena					
Valledupar, Mercado Nuevo	8.333	8.681	8.507		=	Bogotá, D.C., Corabastos	2.480	2.560	2.507		+
						Bogotá, D.C., Plaza España	2.600	2.670	2.637		-

Cuadro 10. Mercados mayoristas. Precios de venta de productos procesados (continuación)
2021 (23 al 29 de enero)

Productos y mercados	Pesos por kilogramo				Tendencia	Productos y mercados	Pesos por kilogramo				Tendencia
	Mínimo	Máximo	Medio				Mínimo	Máximo	Medio		
Azúcar morena (continuación)						Azúcar sulfitada (continuación)					
Cali, La Floresta	2.560	2.640	2.587	-		Santa Marta (Magdalena)	2.080	2.120	2.095	=	
Cali, Santa Helena	2.480	2.560	2.520	=		Sincelejo, Nuevo Mercado	1.958	1.970	1.962	-	
Cali, Siloé	2.640	2.720	2.667	=		Tuluá (Valle del Cauca)	2.200	2.300	2.247	=	
Cartago (Valle del Cauca)	2.572	2.880	2.719	=		Valledupar, Mercado Nuevo	2.040	2.100	2.060	-	
Ibagué, Plaza La 21	2.260	2.280	2.269	=		Villavicencio, CAV	2.300	2.430	2.342	+	
Medellín, Central Mayorista de Antioquia	2.340	2.400	2.371	-		Bocadillo veleño					
Medellín, Plaza Minorista "José María Villa"	2.540	2.600	2.565	=		Bogotá, D.C., Corabastos	264	272	267	+	
Pamplona (Norte de Santander)	2.880	3.000	2.933	+		Bogotá, D.C., Paloquemao	264	278	271	-	
Pasto, El Potrerillo	2.600	2.800	2.660	=		Cúcuta, Cenabastos	211	217	215	+	
Tuluá (Valle del Cauca)	2.452	2.740	2.557	=		Cúcuta, La Nueva Sexta	211	211	211	=	
Villavicencio, CAV	2.640	2.704	2.661	+		Villavicencio, CAV	214	222	219	+	
Azúcar refinada						Café instantáneo					
Barranquilla, Barranquillita	2.448	2.538	2.495	-		Barranquilla, Barranquillita	76.201	76.667	76.430	+	
Barranquilla, Granabastos	2.380	2.520	2.445	=		Barranquilla, Granabastos	76.716	77.451	77.145	=	
Bucaramanga, Centroabastos	2.431	2.600	2.544	+		Bogotá, D.C., Corabastos	76.471	77.451	76.846	+	
Bucaramanga, Mercados del centro	2.640	2.850	2.710	=		Bogotá, D.C., Plaza España	76.667	77.647	77.255	+	
Cartagena, Bazurto	2.640	2.800	2.740	+		Buenaventura (Valle del Cauca)	87.974	93.137	90.980	+	
Cúcuta, Cenabastos	2.300	2.380	2.333	+		Cali, La Floresta	100.000	104.167	102.500	+	
Ibagué, Plaza La 21	2.240	2.280	2.263	-		Cali, Santa Helena	88.235	91.503	89.760	=	
Medellín, Central Mayorista de Antioquia	2.320	2.480	2.420	-		Cali, Siloé	98.333	101.667	100.000	=	
Montería, Mercado del Sur	2.000	2.060	2.030	-		Cartagena, Bazurto	72.549	73.039	72.794	=	
Neiva, Surabastos	2.120	2.160	2.150	=		Cartago (Valle del Cauca)	73.333	80.000	76.778	=	
Pamplona (Norte de Santander)	2.200	2.200	2.200	=		Cúcuta, Cenabastos	75.245	76.471	75.735	-	
Pasto, El Potrerillo	2.100	2.200	2.155	-		Florencia (Cauquetá)	82.353	83.333	82.843	+	
Santa Marta (Magdalena)	2.480	2.640	2.549	=		Medellín, Central Mayorista de Antioquia	84.967	86.275	85.784	=	
Valledupar, Mercado Nuevo	2.320	2.480	2.400	-		Medellín, Plaza Minorista "José María Villa"	87.255	88.235	87.958	+	
Villavicencio, CAV	2.472	2.688	2.598	-		Neiva, Surabastos	72.549	74.510	73.284	+	
Azúcar sulfitada						Palmira (Valle del Cauca)	94.771	95.752	95.229	-	
Armenia, Mercar	2.460	2.560	2.507	=		Pamplona (Norte de Santander)	74.510	76.471	75.163	=	
Barranquilla, Barranquillita	2.020	2.060	2.046	+		Popayán, Plaza de mercado del barrio Bolívar	88.627	89.542	89.020	-	
Barranquilla, Granabastos	1.960	2.040	2.000	=		Santa Marta (Magdalena)	78.824	84.118	81.789	-	
Bogotá, D.C., Corabastos	2.360	2.420	2.387	+		Sincelejo, Nuevo Mercado	74.755	75.490	75.159	-	
Bogotá, D.C., Paloquemao	2.800	2.880	2.853	-		Tuluá (Valle del Cauca)	84.967	89.281	87.190	-	
Bogotá, D.C., Plaza España	2.280	2.340	2.313	+		Valledupar, Mercado Nuevo	77.451	79.412	78.431	=	
Bucaramanga, Centroabastos	2.160	2.200	2.180	=		Café molido					
Bucaramanga, Mercados del centro	2.200	2.320	2.240	=		Armenia, Mercar	16.000	16.400	16.133	=	
Buenaventura (Valle del Cauca)	2.400	2.440	2.420	-		Barranquilla, Barranquillita	16.406	16.603	16.519	+	
Cali, La Floresta	2.120	2.160	2.147	-		Barranquilla, Granabastos	16.250	16.667	16.411	+	
Cali, Santa Helena	2.060	2.080	2.073	+		Bogotá, D.C., Corabastos	16.000	16.333	16.111	-	
Cali, Siloé	2.120	2.160	2.147	=		Bogotá, D.C., Paloquemao	17.000	17.500	17.222	+	
Cartagena, Bazurto	1.940	2.000	1.970	+		Bogotá, D.C., Plaza España	16.000	16.333	16.111	+	
Cartago (Valle del Cauca)	2.120	2.220	2.167	=		Bucaramanga, Centroabastos	16.588	17.200	16.896	-	
Ibagué, Plaza La 21	2.070	2.080	2.073	-		Bucaramanga, Mercados del centro	16.729	17.000	16.910	+	
Manizales, Centro Galerías	2.300	2.400	2.340	+		Cali, La Floresta	16.000	16.400	16.133	=	
Medellín, Central Mayorista de Antioquia	2.060	2.100	2.080	-		Cali, Santa Helena	15.760	16.000	15.867	+	
Palmira (Valle del Cauca)	2.100	2.140	2.125	-		Cali, Siloé	16.240	16.400	16.347	=	
Popayán, Plaza de mercado del barrio Bolívar	2.200	2.252	2.231	=							

Cuadro 10. Mercados mayoristas. Precios de venta de productos procesados (continuación)
2021 (23 al 29 de enero)

Productos y mercados	Pesos por kilogramo				Tendencia	Productos y mercados	Pesos por kilogramo				Tendencia
	Mínimo	Máximo	Medio				Mínimo	Máximo	Medio		
Azúcar sulfitada (continuación)						Chocolate dulce (continuación)					
Cartagena, Bazurto	16.000	17.000	16.604	+		Sincelejo, Nuevo Mercado	14.600	15.000	14.825	=	
Cartago (Valle del Cauca)	15.240	16.000	15.613	=		Valledupar, Mercado Nuevo	11.000	12.000	11.667	=	
Cúcuta, Cenabastos	16.833	17.000	16.944	-		Villavicencio, CAV	10.954	11.000	10.977	+	
Florencia (Caquetá)	17.800	17.800	17.800	=		Chocolate instantáneo					
Ibagué, Plaza La 21	17.100	17.400	17.250	-		Medellín, Central Mayorista de Antioquia	19.949	20.332	20.077	=	
Manizales, Centro Galerías	15.200	16.000	15.675	=		Color (bolsita)					
Medellín, Central Mayorista de Antioquia	20.675	20.875	20.806	=		Ibagué, Plaza La 21	24.000	26.000	24.900	-	
Montería, Mercado del Sur	15.800	16.200	16.000	=		Medellín, Central Mayorista de Antioquia	17.262	17.857	17.560	-	
Neiva, Surabastos	16.500	17.000	16.667	+		Medellín, Plaza Minorista "José María Villa"	18.929	19.286	19.122	=	
Palmira (Valle del Cauca)	16.160	16.320	16.242	-		Neiva, Surabastos	16.088	16.375	16.241	+	
Popayán, Plaza de mercado del barrio Bolívar	15.584	15.704	15.656	-		Pereira, Mercasa	21.625	22.917	22.271	=	
Santa Marta (Magdalena)	15.667	18.000	16.982	+		Fécula de maíz					
Sincelejo, Nuevo Mercado	17.500	18.417	18.146	+		Armenia, Mercar	18.981	19.753	19.342	=	
Tuluá (Valle del Cauca)	15.200	16.112	15.637	=		Barranquilla, Barranquillita	18.321	18.595	18.468	=	
Valledupar, Mercado Nuevo	16.167	16.500	16.389	=		Barranquilla, Granabastos	18.194	18.750	18.507	=	
Villavicencio, CAV	15.550	15.800	15.644	=		Bogotá, D.C., Corabastos	17.105	17.368	17.237	+	
Chocolate amargo						Bucaramanga, Centroabastos	19.566	20.395	19.980	=	
Armenia, Mercar	24.333	24.750	24.542	=		Bucaramanga, Mercados del centro	18.289	20.132	19.386	=	
Buenaventura (Valle del Cauca)	23.500	24.080	23.790	=		Cartagena, Bazurto	18.333	18.889	18.704	+	
Cali, La Floresta	23.600	23.600	23.600	=		Cúcuta, Cenabastos	20.833	21.806	21.389	+	
Cali, Santa Helena	23.200	23.600	23.333	+		Cúcuta, La Nueva Sexta	19.444	20.000	19.722	+	
Cali, Siloé	23.600	24.000	23.733	=		Medellín, Central Mayorista de Antioquia	18.092	18.882	18.536	-	
Cartago (Valle del Cauca)	22.000	23.200	22.733	=		Montería, Mercado del Sur	14.444	14.778	14.650	+	
Ibagué, Plaza La 21	23.200	24.000	23.600	-		Neiva, Surabastos	19.408	19.737	19.572	=	
Manizales, Centro Galerías	23.000	23.600	23.450	=		Popayán, Plaza de mercado del barrio Bolívar	16.908	16.974	16.939	=	
Medellín, Central Mayorista de Antioquia	21.096	21.240	21.194	=		Santa Marta (Magdalena)	20.278	20.278	20.278	=	
Medellín, Plaza Minorista "José María Villa"	22.000	22.080	22.020	+		Frijol enlatado					
Palmira (Valle del Cauca)	22.800	23.200	23.000	+		Medellín, Central Mayorista de Antioquia	9.274	11.853	10.527	=	
Popayán, Plaza de mercado del barrio Bolívar	22.000	22.156	22.079	-		Medellín, Plaza Minorista "José María Villa"	11.351	11.624	11.455	-	
Tuluá (Valle del Cauca)	20.800	22.852	21.484	=		Galletas dulces redondas con crema					
Chocolate dulce						Barranquilla, Barranquillita	10.102	12.513	11.316	=	
Barranquilla, Barranquillita	13.550	13.680	13.625	+		Barranquilla, Granabastos	12.149	12.450	12.299	=	
Barranquilla, Granabastos	13.200	15.000	14.267	+		Bogotá, D.C., Plaza España	11.847	12.139	12.011	+	
Bogotá, D.C., Corabastos	10.417	10.650	10.522	+		Bucaramanga, Centroabastos	12.283	12.779	12.531	=	
Bogotá, D.C., Plaza España	10.821	11.096	10.944	-		Bucaramanga, Mercados del centro	12.407	12.779	12.593	=	
Bucaramanga, Centroabastos	9.862	10.900	10.387	=		Cartagena, Bazurto	11.667	12.153	11.823	-	
Bucaramanga, Mercados del centro	9.800	10.100	9.977	+		Cúcuta, Cenabastos	12.200	12.655	12.421	-	
Cartagena, Bazurto	14.500	15.000	14.833	=		Cúcuta, La Nueva Sexta	11.166	11.787	11.476	-	
Cúcuta, Cenabastos	11.875	12.083	11.972	+		Ibagué, Plaza La 21	12.133	12.333	12.221	-	
Florencia (Caquetá)	10.680	10.800	10.740	=		Pamplona (Norte de Santander)	12.407	12.407	12.407	=	
Ibagué, Plaza La 21	11.000	11.400	11.300	-		Santa Marta (Magdalena)	9.861	10.000	9.948	=	
Montería, Mercado del Sur	15.500	16.500	15.900	=		Sincelejo, Nuevo Mercado	11.333	11.910	11.566	=	
Neiva, Surabastos	12.083	12.417	12.250	-							
Pamplona (Norte de Santander)	11.042	11.250	11.181	+							
Santa Marta (Magdalena)	10.250	10.333	10.281	=							

Cuadro 10. Mercados mayoristas. Precios de venta de productos procesados (continuación)
2021 (23 al 29 de enero)

Productos y mercados	Pesos por kilogramo				Tendencia	Productos y mercados	Pesos por kilogramo				Tendencia
	Mínimo	Máximo	Medio				Mínimo	Máximo	Medio		
Galletas saladas						Gelatina (continuación)					
Armenia, Mercar	11.250	11.528	11.389	=		Medellín, Central Mayorista de Antioquia	21.354	21.615	21.419	=	
Barranquilla, Barranquillita	7.930	8.167	8.025	+		Neiva, Surabastos	23.438	25.000	24.089	-	
Barranquilla, Granabastos	7.576	11.667	9.624	+		Palmira (Valle del Cauca)	24.740	25.260	24.987	-	
Bogotá, D.C., Corabastos	10.000	10.417	10.185	-		Pamplona (Norte de Santander)	21.875	23.438	22.917	=	
Bogotá, D.C., Paloquemao	11.806	12.222	12.037	-		Pasto, El Potrerillo	20.313	20.833	20.573	=	
Bogotá, D.C., Plaza España	10.556	10.889	10.759	+		Pereira, Mercasa	20.625	21.125	20.875	=	
Bucaramanga, Centroabastos	11.000	11.333	11.167	=		Popayán, Plaza de mercado del barrio Bolívar	25.000	25.990	25.503	+	
Bucaramanga, Mercados del centro	10.667	11.500	11.000	=		Santa Marta (Magdalena)	23.958	25.000	24.479	-	
Buenaventura (Valle del Cauca)	10.069	10.278	10.162	-		Tuluá (Valle del Cauca)	20.469	23.125	21.823	+	
Cali, La Floresta	12.083	12.361	12.222	=		Valledupar, Mercado Nuevo	21.875	23.958	22.917	=	
Cali, Santa Helena	11.111	11.389	11.296	=							
Cali, Siloé	12.222	12.500	12.315	-		Harina de trigo					
Cartagena, Bazurto	8.523	8.712	8.570	-		Armenia, Mercar	1.920	2.000	1.965	=	
Cartago (Valle del Cauca)	10.347	10.944	10.671	=		Barranquilla, Barranquillita	1.588	1.598	1.592	-	
Cúcuta, Cenabastos	11.111	11.667	11.389	+		Barranquilla, Granabastos	1.600	1.660	1.635	=	
Cúcuta, La Nueva Sexta	7.955	7.955	7.955	-		Bogotá, D.C., Corabastos	1.900	1.960	1.927	+	
Florencia (Caquetá)	10.972	10.972	10.972	=		Bogotá, D.C., Paloquemao	1.900	1.920	1.913	-	
Ibagué, Plaza La 21	10.542	10.750	10.642	-		Bogotá, D.C., Plaza España	1.840	1.900	1.873	-	
Manizales, Centro Galerías	9.000	10.417	9.806	=		Bucaramanga, Centroabastos	2.240	2.352	2.304	-	
Medellín, Central Mayorista de Antioquia	8.314	9.861	9.156	=		Bucaramanga, Mercados del centro	2.528	2.672	2.596	-	
Medellín, Plaza Minorista "José María Villa"	10.347	10.486	10.410	=		Buenaventura (Valle del Cauca)	2.120	2.280	2.213	-	
Montería, Mercado del Sur	8.523	8.712	8.665	=		Cali, La Floresta	3.200	3.440	3.347	+	
Neiva, Surabastos	10.417	10.875	10.740	-		Cali, Santa Helena	3.200	3.360	3.307	=	
Palmira (Valle del Cauca)	12.153	12.333	12.257	+		Cali, Siloé	3.360	3.520	3.467	=	
Pamplona (Norte de Santander)	9.769	9.887	9.848	=		Cartagena, Bazurto	1.880	1.940	1.900	=	
Pasto, El Potrerillo	9.827	10.220	10.007	+		Cartago (Valle del Cauca)	2.240	2.400	2.333	=	
Pereira, Mercasa	9.106	10.314	9.553	=		Cúcuta, Cenabastos	2.300	2.350	2.317	+	
Popayán, Plaza de mercado del barrio Bolívar	10.472	10.694	10.574	=		Cúcuta, La Nueva Sexta	2.100	2.250	2.150	+	
Santa Marta (Magdalena)	7.576	8.011	7.831	-		Florencia (Caquetá)	2.400	2.400	2.400	=	
Sincelejo, Nuevo Mercado	8.333	8.523	8.423	+		Ibagué, Plaza La 21	1.856	2.232	1.990	-	
Tuluá (Valle del Cauca)	10.167	11.104	10.609	=		Manizales, Centro Galerías	2.400	2.640	2.480	=	
Valledupar, Mercado Nuevo	8.144	11.111	9.630	=		Medellín, Central Mayorista de Antioquia	2.960	3.200	3.120	-	
Villavicencio, CAV	8.920	9.545	9.135	=		Medellín, Plaza Minorista "José María Villa"	3.200	3.400	3.313	=	
						Montería, Mercado del Sur	2.080	2.176	2.140	=	
						Neiva, Surabastos	2.080	2.160	2.100	+	
						Palmira (Valle del Cauca)	3.296	3.424	3.370	-	
						Pamplona (Norte de Santander)	2.200	2.200	2.200	=	
						Pasto, El Potrerillo	1.960	2.000	1.990	=	
						Pereira, Mercasa	2.790	3.052	2.917	=	
						Popayán, Plaza de mercado del barrio Bolívar	2.000	2.080	2.027	=	
						Santa Marta (Magdalena)	1.760	1.840	1.820	=	
						Sincelejo, Nuevo Mercado	1.660	1.680	1.670	+	
						Tuluá (Valle del Cauca)	2.224	2.400	2.315	=	
						Valledupar, Mercado Nuevo	2.000	2.083	2.028	=	
						Villavicencio, CAV	1.960	2.096	2.013	+	
						Harina precocida de maíz					
						Arauca (Arauca)	4.417	4.500	4.458	-	
						Armenia, Mercar	3.167	3.333	3.236	=	
						Barranquilla, Barranquillita	2.658	2.739	2.705	+	

BOLETÍN SEMANAL PRECIOS MAYORISTAS

Cuadro 10. Mercados mayoristas. Precios de venta de productos procesados (continuación)
2021 (23 al 29 de enero)

Productos y mercados	Pesos por kilogramo				Tendencia	Productos y mercados	Pesos por kilogramo				Tendencia
	Mínimo	Máximo	Medio				Mínimo	Máximo	Medio		
Harina precocida de maíz (continuación)						Jugo instantáneo (sobre) (continuación)					
Barranquilla, Granabastos	2.333	2.500	2.438	=		Cartago (Valle del Cauca)	25.000	25.000	25.000	=	
Bogotá, D.C., Corabastos	3.458	3.500	3.481	+		Ibagué, Plaza La 21	23.583	24.444	24.021	+	
Bogotá, D.C., Paloquemao	3.500	3.583	3.550	-		Medellín, Central Mayorista de Antioquia	23.889	25.000	24.444	=	
Bogotá, D.C., Plaza España	3.333	3.500	3.443	+		Medellín, Plaza Minorista "José María Villa"	25.000	25.694	25.313	=	
Bucaramanga, Centroabastos	2.710	2.792	2.751	+		Montería, Mercado del Sur	23.611	24.444	24.097	=	
Bucaramanga, Mercados del centro	2.708	2.833	2.764	=		Palmira (Valle del Cauca)	24.444	24.722	24.583	-	
Buenaventura (Valle del Cauca)	3.120	3.380	3.215	-		Pasto, El Potrerillo	23.611	25.000	24.028	+	
Cali, La Floresta	3.583	3.750	3.639	=		Popayán, Plaza de mercado del barrio Bolívar	23.333	23.889	23.611	=	
Cali, Santa Helena	3.440	3.600	3.547	=		Santa Marta (Magdalena)	24.722	25.000	24.861	=	
Cali, Siloé	3.333	3.500	3.389	=		Sincelejo, Nuevo Mercado	23.056	23.889	23.472	+	
Cartagena, Bazurto	3.333	3.500	3.417	-		Tuluá (Valle del Cauca)	23.889	24.583	24.120	=	
Cartago (Valle del Cauca)	3.040	3.480	3.251	=		Valledupar, Mercado Nuevo	23.333	23.611	23.519	=	
Cúcuta, Cenabastos	2.500	2.550	2.517	+		Villavicencio, CAV	23.889	24.722	24.167	-	
Cúcuta, La Nueva Sexta	2.500	2.500	2.500	=							
Ibagué, Plaza La 21	2.250	2.417	2.352	-		Lomitos de atún en lata					
Manizales, Centro Galerías	3.167	3.400	3.325	=		Armenia, Mercar	26.961	27.574	27.328	=	
Montería, Mercado del Sur	3.167	3.417	3.246	=		Barranquilla, Barranquillita	18.238	18.448	18.345	+	
Neiva, Surabastos	3.333	3.417	3.396	-		Barranquilla, Granabastos	24.969	25.391	25.163	=	
Palmira (Valle del Cauca)	3.792	3.892	3.840	-		Bogotá, D.C., Corabastos	24.510	24.730	24.624	-	
Pamplona (Norte de Santander)	2.450	2.450	2.450	=		Bogotá, D.C., Plaza España	24.755	25.735	25.245	+	
Pasto, El Potrerillo	2.480	2.720	2.550	-		Bucaramanga, Centroabastos	24.326	25.882	25.018	-	
Pereira, Mercasa	3.175	3.370	3.273	=		Bucaramanga, Mercados del centro	25.735	26.471	26.127	=	
Popayán, Plaza de mercado del barrio Bolívar	2.320	2.400	2.360	+		Buenaventura (Valle del Cauca)	30.768	31.745	31.241	+	
Santa Marta (Magdalena)	2.500	2.667	2.609	=		Cali, La Floresta	22.917	23.284	23.162	-	
Sincelejo, Nuevo Mercado	3.167	3.250	3.227	=		Cali, Santa Helena	25.000	25.490	25.204	=	
Tuluá (Valle del Cauca)	3.040	3.384	3.189	=		Cali, Siloé	22.672	23.529	23.162	=	
Valledupar, Mercado Nuevo	2.333	2.500	2.389	=		Cartago (Valle del Cauca)	22.059	25.294	23.546	=	
Villavicencio, CAV	2.375	2.583	2.510	-		Cúcuta, Cenabastos	24.265	25.000	24.673	+	
						Cúcuta, La Nueva Sexta	23.529	24.020	23.775	-	
						Medellín, Central Mayorista de Antioquia	27.451	27.941	27.696	-	
						Medellín, Plaza Minorista "José María Villa"	31.863	32.230	32.016	+	
						Montería, Mercado del Sur	24.755	25.123	25.000	-	
						Neiva, Surabastos	26.471	26.471	26.471	=	
						Palmira (Valle del Cauca)	26.409	26.716	26.563	-	
						Pamplona (Norte de Santander)	23.284	23.529	23.366	-	
						Pasto, El Potrerillo	20.238	20.476	20.387	+	
						Pereira, Mercasa	25.000	26.118	25.491	=	
						Popayán, Plaza de mercado del barrio Bolívar	24.000	24.167	24.071	-	
						Tuluá (Valle del Cauca)	20.466	24.142	22.222	=	
						Villavicencio, CAV	24.093	25.000	24.534	+	
						Maíz enlatado					
						Medellín, Central Mayorista de Antioquia	9.645	9.838	9.717	=	
						Manteca					
						Armenia, Mercar	5.133	5.320	5.251	=	
						Bogotá, D.C., Corabastos	4.333	4.400	4.356	+	
						Bogotá, D.C., Paloquemao	4.800	5.000	4.911	+	

Cuadro 10. Mercados mayoristas. Precios de venta de productos procesados (continuación)
2021 (23 al 29 de enero)

Productos y mercados	Pesos por kilogramo				Tendencia	Productos y mercados	Pesos por kilogramo				Tendencia
	Mínimo	Máximo	Medio				Mínimo	Máximo	Medio		
Manteca (continuación)						Mayonesa doy pack (continuación)					
Bogotá, D.C., Plaza España	4.527	4.583	4.548		n.d.	Cartagena, Bazurto	10.667	11.667	11.069		-
Bogotá, D.C., Plaza Las Flores	5.267	5.400	5.333		+	Cartago (Valle del Cauca)	10.917	11.389	11.102		=
Buenaventura (Valle del Cauca)	5.430	5.600	5.497		=	Cúcuta, Cenabastos	8.796	9.259	8.951		+
Cartago (Valle del Cauca)	5.600	6.500	5.967		=	Cúcuta, La Nueva Sexta	8.333	8.796	8.642		-
Cúcuta, Cenabastos	8.417	8.500	8.458		n.d.	Ibagué, Plaza La 21	11.500	11.800	11.638		+
Florencia (Cauquetá)	5.500	5.500	5.500		=	Manizales, Centro Galerías	11.333	12.500	11.722		=
Manizales, Centro Galerías	6.200	6.500	6.367		=	Medellín, Central Mayorista de Antioquia	9.444	10.278	10.000		-
Neiva, Surabastos	5.700	5.800	5.750		-	Palmira (Valle del Cauca)	12.222	12.639	12.424		-
Palmira (Valle del Cauca)	6.800	7.200	7.038		+	Pereira, Mercasa	7.676	8.415	8.022		=
Pamplona (Norte de Santander)	7.083	7.333	7.194		+	Popayán, Plaza de mercado del barrio Bolívar	16.184	19.123	17.595		-
Popayán, Plaza de mercado del barrio Bolívar	4.500	4.610	4.537		-	Sincelejo, Nuevo Mercado	10.667	10.833	10.757		-
Tuluá (Valle del Cauca)	6.000	6.560	6.280		=	Tuluá (Valle del Cauca)	10.667	17.456	13.754		=
Margarina						Valledupar, Mercado Nuevo	10.833	11.111	11.019		=
Armenia, Mercar	13.250	13.550	13.400		=	Villavicencio, CAV	10.667	10.833	10.750		=
Barranquilla, Barranquillita	12.683	12.842	12.758		+	Mostaza doy pack					
Barranquilla, Granabastos	11.500	12.833	12.042		+	Barranquilla, Barranquillita	9.545	9.769	9.659		+
Bogotá, D.C., Corabastos	9.700	9.900	9.800		-	Barranquilla, Granabastos	9.432	9.848	9.583		=
Bogotá, D.C., Plaza España	9.900	10.300	10.067		-	Pereira, Mercasa	12.083	13.400	12.689		-
Bucaramanga, Centroabastos	11.802	12.800	12.271		+	Sincelejo, Nuevo Mercado	9.848	10.455	10.180		+
Bucaramanga, Mercados del centro	11.900	12.800	12.233		=	Panela cuadrada blanca					
Buenaventura (Valle del Cauca)	16.475	17.050	16.763		+	Barranquilla, Barranquillita	2.356	3.017	2.710		+
Cali, La Floresta	18.000	18.500	18.167		=	Barranquilla, Granabastos	2.222	2.333	2.272		-
Cali, Siloé	18.000	18.500	18.333		=	Bucaramanga, Centroabastos	4.129	4.286	4.233		=
Cartago (Valle del Cauca)	17.000	18.000	17.550		+	Bucaramanga, Mercados del centro	4.150	4.286	4.218		+
Ibagué, Plaza La 21	8.180	8.440	8.270		+	Cartagena, Bazurto	2.500	2.714	2.607		-
Manizales, Centro Galerías	11.500	12.400	11.950		=	Charalá (Santander)	3.625	3.750	3.688		=
Medellín, Central Mayorista de Antioquia	11.900	12.100	12.025		=	Güepsa (Santander)	3.680	3.740	3.708		+
Medellín, Plaza Minorista "José María Villa"	12.200	12.620	12.430		=	Ibagué, Plaza La 21	3.889	4.028	3.944		++
Neiva, Surabastos	7.500	8.000	7.725		-	Medellín, Central Mayorista de Antioquia	3.600	3.958	3.785		-
Palmira (Valle del Cauca)	18.000	18.250	18.150		-	Moniquirá (Boyacá)	3.688	3.719	3.703		+
Pamplona (Norte de Santander)	8.800	9.000	8.867		=	San Gil (Santander)	3.700	3.800	3.750		+
Pereira, Mercasa	16.980	18.180	17.580		+	Santana (Boyacá)	3.666	3.770	3.712		+
Popayán, Plaza de mercado del barrio Bolívar	17.400	18.000	17.760		+	Sincelejo, Nuevo Mercado	4.450	4.625	4.519		=
Santa Marta (Magdalena)	12.500	12.500	12.500		=	Tunja, Complejo de Servicios del Sur	3.750	3.875	3.813		-
Tuluá (Valle del Cauca)	17.200	17.660	17.360		=	Valledupar, Mercado Nuevo	4.111	4.167	4.148		-
Villavicencio, CAV	8.710	9.000	8.855		-	Vélez (Santander)	3.720	3.760	3.738		+
Mayonesa doy pack						Panela cuadrada morena					
Armenia, Mercar	13.377	13.706	13.501		=	Ancuya (Nariño)	3.000	3.200	3.067		+
Barranquilla, Barranquillita	11.484	11.569	11.518		=	Bogotá, D.C., Corabastos	3.800	4.000	3.883		-
Barranquilla, Granabastos	11.111	11.944	11.563		=	Bogotá, D.C., Paloquehao	4.200	4.300	4.250		-
Bogotá, D.C., Corabastos	10.556	10.944	10.704		+	Bogotá, D.C., Plaza España	4.000	4.150	4.083		-
Bogotá, D.C., Plaza España	10.528	10.764	10.616		-	Bogotá, D.C., Plaza Las Flores	4.100	4.200	4.167		+
Bucaramanga, Centroabastos	8.508	12.000	10.022		-	Bucaramanga, Centroabastos	4.400	4.467	4.444		=
Bucaramanga, Mercados del centro	8.700	8.917	8.789		=	Bucaramanga, Mercados del centro	4.533	4.533	4.533		=
Buenaventura (Valle del Cauca)	17.632	18.684	18.103		-	Caparrapí (Cundinamarca)	3.500	3.700	3.567		-
Cali, La Floresta	11.944	12.500	12.130		-	Charalá (Santander)	3.563	3.688	3.625		-
Cali, Santa Helena	11.667	11.944	11.852		=	Consacá (Nariño)	3.000	3.200	3.133		-
Cali, Siloé	12.222	12.500	12.407		=						

BOLETÍN SEMANAL PRECIOS MAYORISTAS

Cuadro 10. Mercados mayoristas. Precios de venta de productos procesados (continuación)
2021 (23 al 29 de enero)

Productos y mercados	Pesos por kilogramo				Tendencia	Productos y mercados	Pesos por kilogramo				Tendencia
	Mínimo	Máximo	Medio				Mínimo	Máximo	Medio		
Panela cuadrada morena (continuación)						Pastas alimenticias					
Cúcuta, Cenabastos	3.373	3.472	3.439	-		Arauca (Arauca)	2.958	3.000	2.979	=	
Cúcuta, La Nueva Sexta	2.976	3.175	3.075	=		Armenia, Mercar	5.000	5.167	5.083	=	
Florencia (Cauquetá)	3.583	3.583	3.583	=		Barranquilla, Barranquillita	4.818	5.004	4.929	+	
Güepsa (Santander)	3.500	3.535	3.518	+		Barranquilla, Granabastos	4.833	5.167	5.000	=	
Moniquirá (Boyacá)	3.460	3.500	3.479	+		Bogotá, D.C., Corabastos	5.967	6.000	5.989	-	
Montería, Mercado del Sur	2.714	2.857	2.804	=		Bogotá, D.C., Paloquemao	6.667	6.833	6.722	+	
Neiva, Surabastos	3.800	3.900	3.875	-		Bogotá, D.C., Plaza España	6.050	6.167	6.094	-	
Nocaima (Cundinamarca)	3.600	3.700	3.625	-		Bogotá, D.C., Plaza Las Flores	6.500	6.583	6.556	+	
Pamplona (Norte de Santander)	3.790	3.856	3.834	=		Bucaramanga, Centroabastos	5.560	5.600	5.587	=	
Pasto, El Potrerillo	3.360	3.600	3.453	+		Bucaramanga, Mercados del centro	5.480	5.600	5.533	=	
Popayán, Plaza de mercado del barrio Bolívar	3.500	3.583	3.528	=		Buenaventura (Valle del Cauca)	5.125	5.479	5.271	=	
San Gil (Santander)	3.700	3.800	3.750	+		Cali, La Floresta	5.208	5.417	5.278	=	
Santa Marta (Magdalena)	2.147	2.267	2.220	-		Cali, Santa Helena	5.333	5.667	5.500	=	
Santana (Boyacá)	3.496	3.540	3.519	+		Cali, Siloé	5.208	5.625	5.486	=	
Tuluá (Valle del Cauca)	3.333	3.458	3.388	=		Cartagena, Bazurto	4.333	5.000	4.604	+	
Vélez (Santander)	3.500	3.530	3.517	+		Cartago (Valle del Cauca)	4.917	5.500	5.139	+	
Villavicencio, CAV	4.500	4.700	4.633	-		Cúcuta, Cenabastos	4.000	4.000	4.000	+	
Villeta (Cundinamarca)	3.600	3.900	3.743	-		Cúcuta, La Nueva Sexta	3.167	3.333	3.250	-	
						Florencia (Cauquetá)	3.833	4.000	3.917	=	
						Ibagué, Plaza La 21	6.217	6.317	6.261	+	
						Manizales, Centro Galerías	4.400	6.000	5.200	=	
Panela en pastilla						Medellín, Central Mayorista de Antioquia	6.000	6.250	6.117	=	
Caparrapí (Cundinamarca)	3.750	3.813	3.766	-		Medellín, Plaza Minorista "José María Villa"	6.283	6.500	6.404	=	
Nocaima (Cundinamarca)	3.958	4.010	3.984	-		Montería, Mercado del Sur	4.960	5.360	5.140	=	
Villeta (Cundinamarca)	4.000	4.125	4.063	-		Neiva, Surabastos	5.967	6.083	6.013	=	
						Palmira (Valle del Cauca)	5.833	5.942	5.890	-	
Panela redonda blanca						Pamplona (Norte de Santander)	3.667	3.750	3.722	+	
Medellín, Central Mayorista de Antioquia	3.250	3.350	3.313	-		Pereira, Mercasa	5.407	6.000	5.774	=	
Sincelejo, Nuevo Mercado	4.286	4.557	4.376	=		Popayán, Plaza de mercado del barrio Bolívar	4.833	5.000	4.894	=	
						Santa Marta (Magdalena)	3.680	3.840	3.780	=	
Panela redonda morena						Sincelejo, Nuevo Mercado	4.480	4.840	4.718	-	
Ancuya (Nariño)	3.000	3.200	3.100	+		Tuluá (Valle del Cauca)	5.833	6.667	6.178	=	
Armenia, Mercar	3.125	3.250	3.181	=		Valledupar, Mercado Nuevo	4.640	4.800	4.693	+	
Buenaventura (Valle del Cauca)	4.075	4.100	4.088	=		Villavicencio, CAV	5.833	6.083	6.021	=	
Cali, La Floresta	4.000	4.083	4.028	=							
Cali, Santa Helena	3.917	4.042	3.972	=		Sal yodada					
Cali, Siloé	4.000	4.042	4.028	=		Armenia, Mercar	1.080	1.104	1.091	=	
Caparrapí (Cundinamarca)	3.438	3.438	3.438	-		Barranquilla, Barranquillita	1.028	1.056	1.044	+	
Cartago (Valle del Cauca)	3.333	3.417	3.375	=		Barranquilla, Granabastos	1.000	1.080	1.042	=	
Manizales, Centro Galerías	3.250	3.375	3.323	=		Bogotá, D.C., Corabastos	620	660	640	+	
Medellín, Central Mayorista de Antioquia	3.500	3.550	3.523	-		Bogotá, D.C., Paloquemao	700	720	713	=	
Medellín, Plaza Minorista "José María Villa"	3.333	3.417	3.365	+		Bogotá, D.C., Plaza España	1.150	1.200	1.183	-	
Montería, Mercado del Sur	3.000	3.200	3.075	-		Bucaramanga, Centroabastos	1.140	1.200	1.180	+	
Palmira (Valle del Cauca)	3.000	3.083	3.042	+		Bucaramanga, Mercados del centro	1.250	1.250	1.250	=	
Pereira, Mercasa	3.250	3.500	3.375	=		Buenaventura (Valle del Cauca)	944	952	949	=	
Sandoná (Nariño)	3.100	3.150	3.117	+		Cali, La Floresta	1.200	1.280	1.253	=	
Sonsón (Antioquia)	2.917	3.125	2.995	-		Cali, Santa Helena	1.160	1.200	1.173	=	
Tuluá (Valle del Cauca)	3.192	3.333	3.283	=		Cali, Siloé	1.200	1.280	1.253	=	
Yolombó (Antioquia)	3.083	3.350	3.189	-							

Cuadro 10. Mercados mayoristas. Precios de venta de productos procesados (continuación)
2021 (23 al 29 de enero)

Productos y mercados	Pesos por kilogramo			
	Mínimo	Máximo	Medio	Tendencia
Sal yodada (continuación)				
Cartagena, Bazurto	640	680	660	-
Cartago (Valle del Cauca)	1.040	1.160	1.107	=
Cúcuta, Cenabastos	1.250	1.325	1.285	+
Cúcuta, La Nueva Sexta	1.250	1.300	1.283	+
Ibagué, Plaza La 21	1.264	1.272	1.268	+
Manizales, Centro Galerías	1.200	1.280	1.240	=
Medellín, Central Mayorista de Antioquia	1.400	1.440	1.420	=
Medellín, Plaza Minorista "José María Villa"	1.280	1.440	1.363	=
Montería, Mercado del Sur	1.080	1.120	1.090	=
Neiva, Surabastos	1.360	1.440	1.400	+
Palmira (Valle del Cauca)	1.160	1.200	1.180	-
Pamplona (Norte de Santander)	1.200	1.200	1.200	=
Pasto, El Potrerillo	1.150	1.175	1.156	+
Pereira, Mercasa	1.100	1.280	1.177	=
Popayán, Plaza de mercado del barrio Bolívar	1.120	1.136	1.125	=
Santa Marta (Magdalena)	1.040	1.080	1.050	=
Sincelejo, Nuevo Mercado	960	1.000	974	+
Tuluá (Valle del Cauca)	1.032	1.112	1.069	=
Tunja, Complejo de Servicios del Sur	600	620	613	=
Valledupar, Mercado Nuevo	1.080	1.080	1.080	+
Villavicencio, CAV	1.175	1.255	1.214	-
Salsa de tomate doy pack				
Armenia, Mercar	13.377	13.706	13.501	+
Barranquilla, Barranquillita	10.806	11.068	10.965	+
Barranquilla, Granabastos	11.111	11.944	11.528	=
Bogotá, D.C., Corabastos	10.556	10.944	10.704	+
Bogotá, D.C., Plaza España	10.528	10.764	10.616	-
Bucaramanga, Centroabastos	6.925	10.000	8.437	-
Bucaramanga, Mercados del centro	7.000	7.200	7.122	=
Cali, La Floresta	11.944	12.500	12.315	=
Cali, Santa Helena	11.667	11.944	11.852	=
Cali, Siló	12.222	12.500	12.407	=
Cartagena, Bazurto	10.667	11.667	11.069	-
Cartago (Valle del Cauca)	10.917	11.111	11.009	=
Cúcuta, Cenabastos	8.796	9.259	8.951	+
Cúcuta, La Nueva Sexta	8.333	8.796	8.642	-
Ibagué, Plaza La 21	9.500	9.800	9.638	+
Manizales, Centro Galerías	11.333	12.500	11.722	=
Medellín, Central Mayorista de Antioquia	9.444	9.722	9.583	-
Salsa de tomate doy pack (continuación)				
Medellín, Plaza Minorista "José María Villa"	10.417	10.833	10.660	=
Montería, Mercado del Sur	10.174	10.659	10.296	=
Palmira (Valle del Cauca)	12.222	12.639	12.424	-
Pereira, Mercasa	8.088	8.497	8.306	=
Popayán, Plaza de mercado del barrio Bolívar	11.427	13.509	12.398	=
Sincelejo, Nuevo Mercado	10.667	10.833	10.757	-
Tuluá (Valle del Cauca)	10.556	14.625	12.286	-
Valledupar, Mercado Nuevo	10.833	11.111	11.019	=
Villavicencio, CAV	10.667	10.833	10.750	=
Sardinias en lata				
Armenia, Mercar	12.157	12.451	12.320	=
Barranquilla, Barranquillita	7.776	7.810	7.790	+
Barranquilla, Granabastos	7.647	7.745	7.690	=
Bogotá, D.C., Corabastos	11.471	11.824	11.654	-
Bogotá, D.C., Plaza España	11.961	12.382	12.167	-
Buenaventura (Valle del Cauca)	9.588	9.917	9.752	+
Cali, La Floresta	10.098	10.196	10.131	=
Cali, Santa Helena	12.010	12.157	12.059	=
Cali, Siló	10.294	10.637	10.490	=
Cartagena, Bazurto	9.069	9.608	9.428	+
Cartago (Valle del Cauca)	11.275	12.235	11.755	=
Cúcuta, Cenabastos	12.647	12.941	12.843	+
Cúcuta, La Nueva Sexta	12.255	12.255	12.255	+
Manizales, Centro Galerías	12.500	12.941	12.831	=
Medellín, Central Mayorista de Antioquia	10.686	10.784	10.735	=
Medellín, Plaza Minorista "José María Villa"	11.078	11.176	11.127	=
Montería, Mercado del Sur	10.098	10.196	10.141	=
Palmira (Valle del Cauca)	12.794	13.020	12.912	-
Pamplona (Norte de Santander)	12.255	12.745	12.582	+
Pasto, El Potrerillo	9.559	9.608	9.583	+
Pereira, Mercasa	12.137	12.859	12.410	=
Popayán, Plaza de mercado del barrio Bolívar	9.216	9.314	9.281	=
Santa Marta (Magdalena)	7.157	7.304	7.224	=
Sincelejo, Nuevo Mercado	9.500	9.608	9.539	=
Tuluá (Valle del Cauca)	10.588	12.412	11.425	=
Villavicencio, CAV	11.882	12.353	12.056	=

Cuadro 10. Mercados mayoristas. Precios de venta de productos procesados (conclusión) 2021 (23 al 29 de enero)

Productos y mercados	Pesos por kilogramo			
	Precios			Tenden- cia
	Mínimo	Máximo	Medio	
Sopa de pollo (caja)				
Bogotá, D.C., Corabastos	44.160	44.872	44.397	-
Bogotá, D.C., Paloquemao	49.145	50.712	49.905	+
Bogotá, D.C., Plaza España	42.735	44.160	43.447	+
Vinagre				
Barranquilla, Barranquillita	1.675	1.712	1.695	+
Barranquilla, Granabastos	1.667	1.750	1.698	=
Bucaramanga, Centroabastos	1.864	2.000	1.955	-
Bucaramanga, Mercados del centro	2.500	2.600	2.550	=
Cartagena, Bazurto	1.167	1.250	1.188	-
Cúcuta, Cenabastos	1.583	1.917	1.778	+

Productos y mercados	Pesos por kilogramo			
	Precios			Tenden- cia
	Mínimo	Máximo	Medio	
Vinagre (continuación)				
Cúcuta, La Nueva Sexta	1.667	1.667	1.667	-
Pamplona (Norte de Santander)	1.583	1.583	1.583	=
Pereira, Mercasa	4.690	4.733	4.712	=
Santa Marta (Magdalena)	1.217	1.250	1.242	=
Sincelejo, Nuevo Mercado	1.250	1.333	1.292	=
Valledupar, Mercado Nuevo	1.083	1.083	1.083	+

TENDENCIAS

---	-	+	+++
Variación mayor al -20 %	Variación entre 0 % y -10 %	Variación entre 0 % y 10 %	Variación mayor al 20 %
--	=	++	n. d.
Variación entre -10 % y -20 %	Variación igual a 0 %	Variación entre 10 % y 20 %	No determinado



@DANE_Colombia



/DANEColombia



/DANEColombia



@DANEColombia

SIPSA Sistema de Información de Precios y Abastecimiento del Sector Agropecuario

www.dane.gov.co