

BOLETÍN SEMANAL

PRECIOS MAYORISTAS

DANE
INFORMACIÓN PARA TODOS



COMPORTAMIENTO DE LOS PRECIOS

Subieron los precios de los alimentos

El Departamento Administrativo Nacional de Estadística (DANE), por medio del Sistema de Información de Precios y Abastecimiento del Sector Agropecuario (Sipsa) comunicó que durante la semana del 30 de enero al 5 de febrero de 2021 aumentaron las cotizaciones de las verduras, frutas y los tubérculos.

Subieron los precios de las verduras, debido al comportamiento de la cebolla cabezona, blanca, la arveja verde en vaina, la remolacha, la cebolla junca, el ajo, la acelga, la lechuga Batavia, el chócolo mazorca y la habichuela. Se registró una menor producción de la cebolla cabezona blanca ante la terminación de las cosechas en Boyacá y Cundinamarca. De la misma forma, se presentó un incremento en los precios de la arveja verde en vaina ya que ingresó una menor cantidad de producto desde Nariño, Norte de Santander y Cundinamarca.

Aumentaron las cotizaciones de las frutas especialmente de las manzanas verde, royal gala y roja importadas, el limón Tahití, la mora de Castilla, la guayaba pera, la pera importada, el lulo y la granadilla. El aumento de los precios de la manzana importada obedeció a la reducción en el ingreso de producto desde Chile y Estados Unidos.

Igualmente, se incrementaron los precios mayoristas de los tubérculos, especialmente de las papas criolla limpia, capira, única, parda pastusa, nevada, superior, rubí y la arracacha amarilla. En el caso de la papa criolla limpia se destacó la reducción de la producción en Cundinamarca, Boyacá, Tolima, Nariño y Antioquia, donde están terminando las cosechas.

CONTENIDO

Comportamiento de los precios	01
Informe de contexto	02
Indicador de abastecimiento	04
Lo que más sube y lo que más baja	07
Verduras y hortalizas	08
Frutas frescas	20
Tubérculos, raíces y plátanos	34
Granos, cárnicos y procesados	40
Precios de la panela.....	68
Precios del arroz	70



El futuro
es de todos

Gobierno
de Colombia

SIPSA Sistema de Información de Precios y
Abastecimiento del Sector Agropecuario

INFORME DE CONTEXTO

Guayaba pera, rica en vitaminas

En algunas regiones del país la guayaba es considerada como la fruta reina, título que se le ha atribuido gracias a sus propiedades nutricionales por su alto contenido en vitaminas A, B1, B2 y C y a sus múltiples beneficios para la salud.

Esta fruta proviene de un pequeño árbol tropical distribuido por todo Centro y Suramérica del que existen diferentes tipos, destacándose las de pulpa blanca, roja, tipo pera y agria. Su forma varía entre redonda y ovoide y su peso oscila entre 25 y más de 500 gramos, pero su sabor siempre es dulce.

En Colombia se producen anualmente más de 200.000 toneladas de guayaba, de las cuales la mayor parte es comercializada para consumo en fresco y, en menor medida, es destinada como insumo para la elaboración de jaleas, conservas, néctares, zumos, pulpas y dulces, destacándose el popular bocadillo.

En el presente artículo, se estudiará el comportamiento del abastecimiento y de los precios mayoristas de la guayaba pera entre enero de 2019 y diciembre de 2020 en los mercados mayoristas de Bogotá, Medellín, Cali y Pereira, analizando los factores que incidieron en su comercialización.

El abastecimiento de esta fruta se concentra principalmente en la variedad pera con un 89,09% y el porcentaje restante corresponde a otras variedades como la guayaba común o la agria; esta última se comercializa especialmente en la Costa Atlántica.

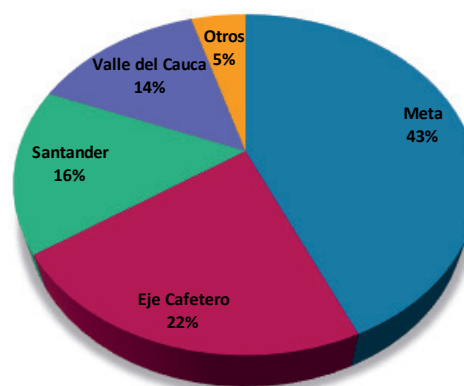
El abastecimiento de guayaba pera tiene un participante importante: el departamento del Meta. Para el año 2020 este aportó el 45,31% del total del abastecimiento nacional. Vale la pena mencionar que la producción de esta fruta también proviene de los departamentos de Caldas, Santander, Valle del Cauca y Quindío, que sumados aportan el 50,67% del total de producto que se comercializa en los mercados del país.

La ciudad de Bogotá es la que más fruta recibe (41,0% del total nacional), seguida por Medellín, Bucaramanga y Cali. A la capital del país ingresa guayaba pera mayoritariamente desde el departamento de Meta, a diferencia de Medellín que recibe este producto de Caldas, Valle del Cauca y Quindío, mientras que Bucaramanga y Cali obtienen su abastecimiento a nivel regional: el 97,9% y el 88,8%, respectivamente, proviene de sus propios departamentos.

En el caso de Cali, por ejemplo, llega guayaba principalmente de los municipios de Florida, Roldanillo y La Unión, destacándose este último municipio al concentrar el 83,4% del abastecimiento.

Por su parte, Bucaramanga se abastece de guayaba pera de las zonas productoras localizadas en los municipios de Lebrija y Girón, aunque del primero llega más del 80%.

Gráfico 1. Principales departamentos abastecedores de guayaba pera



Fuente: DANE-SIPSA. Cálculo: SIPSA

PRECIOS MAYORISTAS

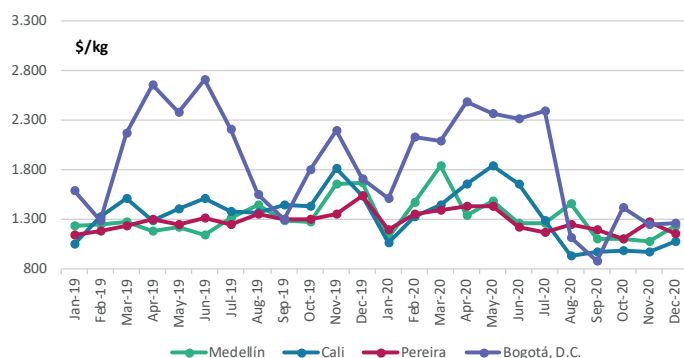
Los precios de la guayaba pera en los mercados de las ciudades de Cali y Pereira presentan un comportamiento estacional que se caracteriza por incrementos pequeños en el primer semestre del año. A partir del mes de julio empiezan a caer las cotizaciones hasta septiembre cuando inicia un ascenso que va hasta diciembre.

Para las ciudades de Bogotá, Cali y Medellín, los mayores descensos en las cotizaciones se registraron durante el mes de septiembre de 2020. Este comportamiento se dio por acumulación de inventarios en bodega y por la salida de cosechas en Lejanías, Granada (Meta), La Unión (Valle del Cauca), Chinchiná y Palestina (Caldas).

En Cali también cayeron los precios en julio y agosto de 2020, lo cual coincide con el patrón estacional en esta ciudad; este comportamiento estuvo motivado por el aumento en la salida de cosechas en la zona productora de Padilla (Cauca).

En abril y junio de 2020, también se registraron descensos en las cotizaciones mayoristas de los mercados de Medellín y Pereira. En ambos casos hubo buena oferta de producto; por ejemplo, la capital antioqueña tuvo acumulación de inventarios en bodega y Pereira contó con mayor volumen procedente de La Unión y Alcalá (Valle del Cauca).

Gráfico 2. Precios mayoristas de la guayaba pera en Medellín, Cali, Pereira y Bogotá.
Enero 2019 a diciembre de 2020



Fuente: DANE-SIPSA. Cálculo: SIPSA



Fuente: <https://xn-laapa-pta.co/producto/guayaba-pera-500gr/>

En contraste, los mayores aumentos en los precios se presentaron en los mercados de Cali y Medellín en noviembre de 2019, cuando se registraron variaciones de 26,8% y 29,7%, respectivamente. Lo anterior obedeció a la finalización de cosechas en La Unión, Trujillo (Valle del Cauca), Palestina (Caldas) y Armenia (Quindío). Para el año 2020 este comportamiento se volvió a registrar hacia los meses de marzo y mayo, principalmente en los mercados de Medellín y Cali.

A su vez, Pereira registró la mayor alza en los precios de la guayaba pera durante el mes de diciembre de 2019; según lo informado por los comerciantes, hubo menor ingreso de producto de primera calidad desde Alcalá y La Unión (Valle del Cauca).

Por su parte, Bogotá presenta un alza en sus cotizaciones durante el primer semestre del año y sus precios son muy superiores a los de las demás ciudades estudiadas. Tanto para 2019 como para 2020 este comportamiento se dio por menores cosechas en las zonas productoras del departamento de Meta, lo que hizo que disminuyera el abastecimiento de producto de primera calidad en la central mayorista.

Como conclusión se puede afirmar que el consumo de guayaba en el país se concentra en la variedad pera, la cual además presenta buena oferta a lo largo del año, siendo Meta su principal proveedor.

Así mismo, se puede concluir que el mayor consumidor de esta fruta es la capital colombiana y su abastecimiento depende principalmente del departamento de Meta, a diferencia de los mercados de Bucaramanga y Cali que cuentan con abastecimiento regional.

INDICADOR DE ABASTECIMIENTO DE ALIMENTOS

Menor oferta de frutas

El abastecimiento en los mercados mayoristas donde el SIPSA tomó información para las semanas del 21 al 27 de enero y del 28 de enero al 3 de febrero de 2021 disminuyó en 2,33%.

Así, las frutas redujeron su abastecimiento en 4,50%, las verduras y hortalizas bajaron su acopio en 3,98% y la categoría de otros grupos en 4,43%, mientras que los tubérculos, raíces y plátanos aumentaron su oferta en 1,35%.

Entre los mercados mayoristas que registraron bajas en abastecimiento de alimentos se encuentran Mercasa, en Pereira, donde decreció 22,57% por la categoría otros grupos que registraron descenso del 35,03%, ante una disminución en la entrada de maíz amarillo, harinas, café y frijón, entre otros. En el mercado de Popayán, la oferta de alimentos disminuyó 22,52%, a causa de las verduras y hortalizas que tuvieron una reducción del 37,58% influenciado por las cebollas cabezona y junca, el cilantro, el pepino cohombro, la arveja verde en vaina, la coliflor, el repollo y la habichuela.

El Centro de Acopio de Ipiales redujo su abastecimiento en 10,72% por las frutas que presentaron una caída en sus inventarios del 38,82%, debido al menor ingreso de naranja Valencia y/o Sweet. En cuanto a Bazar, en Cartagena, el ingreso de alimentos cayó en 10,64% por la categoría de otros grupos que presentaron una reducción en su ingreso del 23,19%, ante los menores volúmenes de arroz,



Fuente: DANE

aceites, mojarra, sal yodada, bocachico, maíz amarillo y lentejas.

Por su parte, en Surabastos Neiva, el acopio disminuyó 9,91% por la categoría de otros grupos que reportaron un decrecimiento del 40,78%, ante el menor ingreso de harinas, azúcar y pastas alimenticias. En Centroabastos, en la ciudad de Bucaramanga, el aprovisionamiento bajó en 8,32%, debido a las verduras y hortalizas que presentaron un menor acopio de tomate Riogrande, cebollas cabezona y junca, zanahoria, pimentón, ahuyama, arveja verde en vaina y ajo.

Respecto a los mercados de Medellín, el aprovisionamiento de alimentos descendió en 6,65% por las frutas que registraron una disminución del 14,70%, como consecuencia de la poca entrada de mango Tommy, piña Gold, guayaba pera, papaya Maradol, limón Tahití, patilla y lulo. Finalmente, en Armenia, Mercar, se redujo el abastecimiento en 3,44% por la categoría otros grupos que registraron una baja del 31,24%, como resultado del menor ingreso de carne de res, arroz, maíz amarillo, huevos y aceites.

La participación de los diferentes grupos en el total del abastecimiento para la semana comprendida del 28 de enero al 3 de febrero de 2021 fue la siguiente: los tubérculos, raíces y plátanos participaron con el 29,58%, las verduras y hortalizas concentraron el 27,22%, las frutas representaron el 24,10% y los otros grupos el 19,11%.

BOLETÍN SEMANAL PRECIOS MAYORISTAS

Cuadro 1. Evolución del abastecimiento por ciudad
2021 (21 de enero al 3 de febrero)

Total mercados			
Grupo	21 al 27 de enero	28 de enero al 3 de febrero	Variación (%)
Frutas	31.376	29.965	-4,50%
Tubérculos, raíces y plátanos	36.269	36.759	1,35%
Verduras y hortalizas	35.247	33.846	-3,98%
Otros grupos	24.403	23.761	-2,63%
Total general	127.295	124.330	-2,33%

Armenia, Mercar			
Grupo	21 al 27 de enero	28 de enero al 3 de febrero	Variación (%)
Frutas	568	605	6,46%
Tubérculos, raíces y plátanos	862	937	8,79%
Verduras y hortalizas	748	700	-6,44%
Otros grupos	501	344	-31,25%
Total	2.679	2.587	-3,44%

Barranquilla, Barranquillita y Granabastos			
Grupo	21 al 27 de enero	28 de enero al 3 de febrero	Variación (%)
Frutas	1.575	1.673	6,21%
Tubérculos, raíces y plátanos	1.775	1.751	-1,36%
Verduras y hortalizas	1.363	1.364	0,06%
Otros grupos	3.972	3.690	-7,09%
Total	8.685	8.477	-2,39%

Bogotá, D. C., Corabastos, Paloquemao, Plaza Las Flores y Plaza Samper Mendoza			
Grupo	21 al 27 de enero	28 de enero al 3 de febrero	Variación (%)
Frutas	12.510	12.279	-1,85%
Tubérculos, raíces y plátanos	11.273	11.449	1,56%
Verduras y hortalizas	14.982	14.808	-1,16%
Otros grupos	5.441	5.434	-0,12%
Total	44.206	43.970	-0,53%

Bucaramanga, Centroabastos			
Grupo	21 al 27 de enero	28 de enero al 3 de febrero	Variación (%)
Frutas	3.005	2.733	-9,05%
Tubérculos, raíces y plátanos	2.259	2.162	-4,32%
Verduras y hortalizas	3.405	2.946	-13,48%
Otros grupos	558	619	10,99%
Total	9.228	8.461	-8,32%

Cali, Cavasa y Santa Helena			
Grupo	21 al 27 de enero	28 de enero al 3 de febrero	Variación (%)
Frutas	1.842	1.969	6,89%
Tubérculos, raíces y plátanos	2.903	3.599	23,97%
Verduras y hortalizas	2.757	2.678	-2,86%
Otros grupos	2.836	2.418	-14,74%
Total	10.339	10.665	3,16%

Cartagena, Bazurto			
Grupo	21 al 27 de enero	28 de enero al 3 de febrero	Variación (%)
Frutas	650	509	-21,64%
Tubérculos, raíces y plátanos	1.920	1.862	-3,02%
Verduras y hortalizas	827	795	-3,85%
Otros grupos	1.042	801	-23,19%
Total	4.438	3.966	-10,64%

Cúcuta, Cenabastos y La Nueva Sexta			
Grupo	21 al 27 de enero	28 de enero al 3 de febrero	Variación (%)
Frutas	1.191	1.383	16,16%
Tubérculos, raíces y plátanos	2.267	2.180	-3,85%
Verduras y hortalizas	1.500	1.369	-8,72%
Otros grupos	2.055	2.619	27,44%
Total	7.014	7.552	7,68%

Ibagué, Plaza La 21			
Grupo	21 al 27 de enero	28 de enero al 3 de febrero	Variación (%)
Frutas	206	203	-1,47%
Tubérculos, raíces y plátanos	597	634	6,21%
Verduras y hortalizas	259	237	-8,72%
Otros grupos	54	65	21,33%
Total	1.116	1.139	2,05%

Ipiales, Centro de Acopio de Ipiales			
Grupo	21 al 27 de enero	28 de enero al 3 de febrero	Variación (%)
Frutas	304	186	-38,82%
Tubérculos, raíces y plátanos	495	486	-1,88%
Verduras y hortalizas	220	238	8,21%
Total	1.019	910	-10,72%

Manizales, Centro Galerías			
Grupo	21 al 27 de enero	28 de enero al 3 de febrero	Variación (%)
Frutas	423	462	9,14%
Tubérculos, raíces y plátanos	468	496	5,91%
Verduras y hortalizas	357	404	13,02%
Otros grupos	328	372	13,30%
Total	1.577	1.733	9,93%

Medellín, Central Mayorista de Antioquia y Plaza Minorista José María Villa			
Grupo	21 al 27 de enero	28 de enero al 3 de febrero	Variación (%)
Frutas	5.586	4.764	-14,70%
Tubérculos, raíces y plátanos	4.717	4.600	-2,48%
Verduras y hortalizas	4.389	3.988	-9,14%
Otros grupos	5.651	5.639	-0,22%
Total	20.343	18.991	-6,65%

Cuadro 1. Evolución del abastecimiento por ciudad (conclusión)
2021 (21 de enero al 3 de febrero)**Montería, Mercado del Sur**

Grupo	21 al 27 de enero	28 de enero al 3 de febrero	Variación (%)
Frutas	122	119	-2,50%
Tubérculos, raíces y plátanos	412	468	13,55%
Verduras y hortalizas	293	279	-4,95%
Otros grupos	37	50	33,66%
Total	864	915	5,89%

Santa Marta (Magdalena)

Grupo	21 al 27 de enero	28 de enero al 3 de febrero	Variación (%)
Frutas	196	168	-14,39%
Tubérculos, raíces y plátanos	311	346	11,26%
Verduras y hortalizas	208	216	4,02%
Otros grupos	92	65	-29,66%
Total	808	795	-1,51%

Neiva, Surabastos

Grupo	21 al 27 de enero	28 de enero al 3 de febrero	Variación (%)
Frutas	325	303	-6,85%
Tubérculos, raíces y plátanos	671	638	-5,00%
Verduras y hortalizas	574	535	-6,64%
Otros grupos	200	118	-40,78%
Total	1.770	1.594	-9,91%

Sincelejo, Nuevo Mercado

Grupo	21 al 27 de enero	28 de enero al 3 de febrero	Variación (%)
Frutas	260	216	-16,98%
Tubérculos, raíces y plátanos	491	449	-8,49%
Verduras y hortalizas	376	334	-11,26%
Otros grupos	59	195	228,83%
Total	1.186	1.194	0,61%

Pasto, El Potrerillo

Grupo	21 al 27 de enero	28 de enero al 3 de febrero	Variación (%)
Frutas	270	282	4,43%
Tubérculos, raíces y plátanos	1.442	1.430	-0,88%
Verduras y hortalizas	688	782	13,56%
Otros grupos	6,1	8,2	33,78%
Total	2.407	2.502	3,94%

Tunja, Complejo de Servicios del Sur

Grupo	21 al 27 de enero	28 de enero al 3 de febrero	Variación (%)
Frutas	601	595	-1,02%
Tubérculos, raíces y plátanos	796	866	8,85%
Verduras y hortalizas	847	748	-11,67%
Otros grupos	2.244	2.209	-1,54%
Total	1,894	1,953	3.14%

Pereira, Mercasa

Grupo	21 al 27 de enero	28 de enero al 3 de febrero	Variación (%)
Frutas	738	511	-30,71%
Tubérculos, raíces y plátanos	407	387	-5,00%
Verduras y hortalizas	474	472	-0,53%
Otros grupos	932	606	-35,03%
Total	2.551	1.975	-22,57%

Valledupar, Mercabastos y Mercado Nuevo

Grupo	21 al 27 de enero	28 de enero al 3 de febrero	Variación (%)
Frutas	298	346	16,15%
Tubérculos, raíces y plátanos	452	509	12,75%
Verduras y hortalizas	305	321	5,31%
Otros grupos	181	269	48,54%
Total	1.235	1.445	16,98%

Popayán, Plaza de Mercado del Barrio Bolívar

Grupo	21 al 27 de enero	28 de enero al 3 de febrero	Variación (%)
Frutas	95	92	-2,77%
Tubérculos, raíces y plátanos	945	693	-26,66%
Verduras y hortalizas	115	72	-37,58%
Otros grupos	256	236	-7,81%
Total	1.411	1.093	-22,52%

Villavicencio, Central de Abastos de Villavicencio

Grupo	21 al 27 de enero	28 de enero al 3 de febrero	Variación (%)
Frutas	609	565	-7,24%
Tubérculos, raíces y plátanos	806	818	1,40%
Verduras y hortalizas	560	561	0,24%
Otros grupos	199	211	5,91%
Total	2.174	2.155	-0,90%

Ciudades	Lo que más sube	Lo que más baja
Bogotá D. C.	Acelga, calabaza, lechuga Batavia, chόcolo mazorca, remolacha, cebollas cabezona blanca y junca Aquitania, coliflor, pepino de rellenar, espinaca, ajo, berenjena, limón común, granadilla, mango común, mora de Castilla, lulo, papas rubí, parda pastusa, criolla sucia y limpia y manteca.	Rábano rojo, repollo verde, brόcoli, Tangelo, piña perolera, ciruela roja, manzana nacional, plátano hartón verde llanero, bocadillo veleño, azúcar sulfitada, harina precocida de maíz, huevos rojo A, AA y extra, quesos doble crema y campesino, pollo entero fresco sin vísceras, pierna pernil y muslos sin rabadilla, pechuga y cazuela de mariscos (paquete).
Medellín	Tomates chonto regional y larga vida, cebollas junca y cabezona blanca, pimentón, calabaza, remolacha, arveja verde en vaina, mora de Castilla, granadilla, limón común, mangos común y Tommy, gulupa, aguacate Hass, curuba, guayaba pera valluna, piña gold, papas criolla limpia, R-12 negra y capira y arracacha blanca.	Ají topito dulce, calabacín, repollos blanco y morado, acelga, apio, coles, cebolla puerro, brόcoli, espinaca, pepino de rellenar, coliflor, lechuga crespita verde, pitahaya, uchuva con cáscara, melón Cantalup, tomate de árbol, papaya hawaiana, plátanos comino y hartón maduro, fríjol cargamanto rojo y carne de cerdo, pernil sin hueso.
Bucaramanga	Acelga, remolacha, coliflor, cebollas cabezona blanca, roja ocañera y junca, tomate Riogrande, arveja verde en vaina, chόcolo mazorca, repollo blanco, ahuyamín (Sakata), granadilla, limones Tahití y común, mango Tommy, curuba, melón Cantalup, lulo, Tangelo, papas parda pastusa, única, criolla limpia.	Pepino cohombro, habichuela, lechuga Batavia, brόcoli, ahuyama, pitahaya, maracuyá, patilla, guayaba pera, uva Isabela, bagre rayado entero fresco, blanquillo entero fresco y tilapia roja entera fresca.
Cúcuta	Calabaza, cebollas cabezona blanca y junca Berlín, chόcolo mazorca, repollo verde, brόcoli, coliflor, pepino cohombro, zanahoria bogotana, fríjol verde en vaina, remolacha regional, limón común, fresa, uva Isabela, mora de Castilla, lulo, naranja común, papas parda pastusa, única, superior y criolla limpia.	Habichuela, pimentón, lechuga Batavia, limón Tahití, guanábana, pitahaya, plátanos hartón maduro y verde, carne de res, centro de pierna, punta de anca, chatas y costilla, carne de cerdo, lomo sin hueso y costilla.
Cali	Chόcolo mazorca, pimentón, cebolla cabezona blanca bogotana, tomate chonto, arveja verde en vaina pastusa, coliflor, granadilla, lulo, limón Tahití, guayaba pera, manzanas roja, verde y royal gala importada, piña gold, papaya Maradol, papas única, suprema y capira, carne de res, costilla y pollo entero congelado sin vísceras.	Apio, habichuela, repollo blanco, brόcoli, fríjol verde cargamanto, melón Cantalup, limón común, maracuyá, tomate de árbol, papa criolla limpia, plátano hartón verde y carne de cerdo, tocino papada.
Barranquilla	Cebollín chino, ají topito dulce, cebolla cabezona blanca, chόcolo mazorca, arveja verde en vaina, zanahoria bogotana, berenjena, limones común y Tahití, bananos criollo y Urabá, naranja común, patilla, papas criolla sucia y única, pechuga de pollo y pierna pernil con rabadilla.	Tomates chonto y Riogrande bumangués, habichuela, coles, ahuyama, lechuga Batavia, rábano rojo, apio, guanábana, maracuyá valluno, mango de azúcar y lulo.
Pereira	Habichuela, tomate chonto, pimentón, cebolla cabezona blanca, zanahoria bogotana, acelga, arveja verde en vaina, lulo, mangos Yulima, común y manzano, granadilla, limón Tahití, mandarina Oneco, papaya Maradol, papas parda pastusa, única, criolla limpia, nevada, capira, rubí y arracacha blanca.	Apio, repollo blanco bogotano, coliflor, tomate riñón valluno, melón Cantalup, uva roja, naranjas Valencia y Sweet, limón común, guanábana y maíz amarillo trillado.
Cartagena	Ají topito dulce, cebollas junca Berlín y cabezona blanca, chόcolo mazorca, remolacha, zanahoria bogotana, pimentón, limones común y Tahití, naranja común, manzana roja importada, lulo, uva red globe nacional, papas criolla limpia y única, plátano hartón verde, fécula de maíz, carne de cerdo, pernil con hueso y brazo sin hueso.	Habichuela, apio, repollo blanco, tomates Riogrande bumangués y chonto, tomate de árbol, papaya tainung, mandarina común, yuca criolla, fríjol cabeza negra importado, carne de cerdo, lomo sin hueso y bocachico importado congelado.

VERDURAS Y HORTALIZAS

Bajó la oferta de la cebolla cabezona

A lo largo de la presente semana se incrementaron los precios de la cebolla cabezona blanca en veintinueve de los treinta mercados donde se negoció. Según los comerciantes, esta situación obedeció a la menor producción por las bajas temperaturas en Sogamoso, Sáchica, Tunja, Samacá, Cucaita, Tibasosa, Duitama, Chiquinquirá (Boyacá) y Cota (Cundinamarca), a lo que se sumó la reducción del abastecimiento desde El Santuario, Marinilla y El Retiro (Antioquia). En Tunja y Santa Marta, por ejemplo, el kilo se negoció a \$1.650 y a \$1.916, respectivamente, 36,58%, en promedio, más.

Comportamiento similar tuvieron las cotizaciones de la arveja verde en vaina, la remolacha, la cebolla junca, el ajo, la acelga, la lechuga Batavia y el chócolo mazorca. Por ejemplo, hubo menor oferta de arveja verde en vaina de primera calidad desde los departamentos de Norte de Santander, Antioquia, Nariño, Boyacá y Cundinamarca. Se registraron alzas en los precios en treinta de los treinta y tres mercados donde se comercializó. Por ejemplo, en el mercado de Yopal en Casanare, el kilo se comercializó a \$5.052, 34,72% más que la semana inmediatamente anterior.

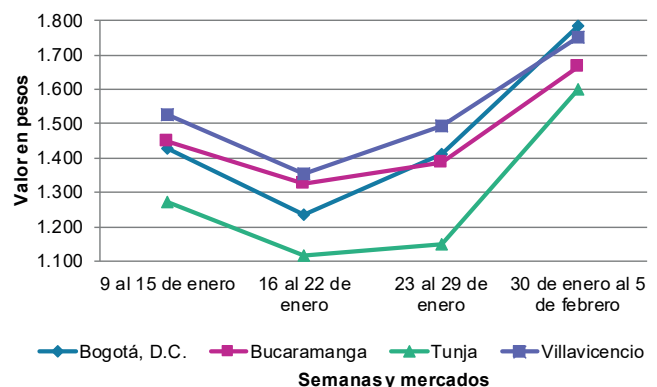
Así mismo, los precios mayoristas de la remolacha aumentaron en veinticinco de los veintiocho mercados donde se transó; los comerciantes atribuyeron este comportamiento a que las heladas que se han presentado en las zonas productivas de la Sabana de Bogotá, Tunja, Samacá, Sogamoso, Ventaquemada, Cucaita (Boyacá) e Ipiales (Nariño) han afectado los cultivos. En Centroabastos, en Bucaramanga y en Mercabastos, en Valledupar, el kilo se vendió a \$2.350 y a \$1.833, respectivamente, lo que indicó un alza en promedio del 40,17%.

De igual forma, se registraron alzas en las cotizaciones de la cebolla junca, como consecuencia del menor abastecimiento de producto procedente de Sonsón, Marinilla, El Santuario, La Ceja, La Unión, El Retiro (Antioquia), Tona (Santander), Ocaña (Norte de Santander), Pereira (Risaralda), Aquitania, Sogamoso y Tunja (Boyacá). El aumento se presentó en doce de los diecinueve mercados donde se negoció esta semana. En Sincelejo, el aumento fue del 23,97% y el kilo se vendió a \$967.

En cambio, bajaron las cotizaciones del apio y la habichuela. El precio del apio cayó en veintiún de los treinta y tres mercados donde se transó, por la salida de nuevas cosechas en los municipios de Facatativá, Funza, Mosquera, Madrid, Cota, Cajicá (Cundinamarca), Marinilla, El Santuario, Rionegro, El Carmen de Viboral (Antioquia) y Mutiscua (Norte de Santander). En la Central Mayorista de Antioquia y en Cartagena, el kilo se vendió a \$992 y a \$1.389, respectivamente, lo que representó un descenso superior al 23,00%.

Por último, los precios de la habichuela bajaron en veintiséis de los cuarenta mercados donde se comercializó esta semana. Según los comerciantes hubo mayores cosechas en Darién, Restrepo, Pradera, Calima, La Cumbre, Tuluá (Valle del Cauca), San Gil, Páramo, Rionegro, Charalá, Socorro, Girón, Piedecuesta (Santander), Pamplonita, Bochalema, Ábrego, Ocaña (Norte de Santander), Ubaque, Fómeque, Fusagasugá y San Bernardo (Cundinamarca).

Gráfico 3. Comportamiento de los precios de la cebolla cabezona blanca 2021 (9 de enero al 5 de febrero)



Fuente: DANE, Sipsa.

Cuadro 2. Mercados mayoristas. Precios de venta de verduras y hortalizas 2021 (30 de enero al 5 de febrero)

Productos y mercados	Pesos por kilogramo				Tendencia	Productos y mercados	Pesos por kilogramo				Tendencia
	Mínimo	Máximo	Medio				Mínimo	Máximo	Medio		
Acelga						Ahuyamín (Sakata)					
Armenia, Mercar	1.067	1.467	1.267		+	Arauca (Arauca)	900	1.200	1.050		-
Barranquilla, Barranquillita	4.000	4.000	4.000		=	Bogotá, D.C., Corabastos	1.600	2.000	1.681		+
Bogotá, D.C., Corabastos	700	1.500	1.068		+++	Bucaramanga, Centroabastos	700	1.000	845		++
Bucaramanga, Centroabastos	2.000	2.000	2.000		+++	Duitama (Boyacá)	900	1.000	933		+++
Chiquinquirá (Boyacá)	1.200	1.200	1.200		+	Florencia (Cauquetá)	1.520	1.600	1.560		+
Duitama (Boyacá)	1.000	1.000	1.000		+	Ibagué, Plaza La 21	1.500	2.000	1.750		-
Ibagué, Plaza La 21	1.280	1.600	1.422		+	Neiva, Surabastos	1.600	2.000	1.927		-
Ipiales (Nariño), Ipiales somos todos	1.500	1.500	1.500		=	Pamplona (Norte de Santander)	1.000	1.000	1.000		=
Medellín, Central Mayorista de Antioquia	900	1.300	1.060		-	San Gil (Santander)	700	800	767		=
Neiva, Surabastos	1.750	2.125	1.896		+	Sogamoso (Boyacá)	860	940	895		-
Pamplona (Norte de Santander)	3.000	3.000	3.000		=	Tunja, Complejo de Servicios del Sur	720	920	812		+++
Pasto, El Potrerillo	2.000	3.000	2.625		+++	Villavicencio, CAV	1.400	1.600	1.563		+
Pereira, Mercasa	1.500	2.500	2.042		+	Yopal (Casanare)	800	800	800		+
Sogamoso (Boyacá)	1.000	1.000	1.000		=						
Tunja, Complejo de Servicios del Sur	1.400	1.500	1.489		+++	Aji topito dulce					
Villavicencio, CAV	1.200	1.600	1.483		+	Barranquilla, Barranquillita	4.250	5.000	4.579		+++
Ahuyama						Cartagena, Bazurto	4.000	5.000	4.444		+++
Armenia, Mercar	600	600	600		=	Medellín, Central Mayorista de Antioquia	2.000	2.500	2.192		-
Barranquilla, Barranquillita	543	629	582		-	Montería, Mercado del Sur	2.250	2.750	2.500		+++
Barranquilla, Granabastos	543	571	564		-	Sincelejo, Nuevo Mercado	2.250	3.000	2.625		+++
Bogotá, D.C., Corabastos	800	1.000	940		+						
Bucaramanga, Centroabastos	500	600	525		-	Ajo					
Buenaventura (Valle del Cauca)	1.000	1.100	1.017		+	Bogotá, D.C., Corabastos	10.000	13.000	11.733		++
Cali, Cavasa	700	800	725		-	Chiquinquirá (Boyacá)	2.000	2.500	2.367		-
Cali, Santa Helena	600	650	608		+	Cúcuta, Cenabastos	1.400	2.000	1.667		+
Cartagena, Bazurto	800	800	800		=	Duitama (Boyacá)	3.800	4.000	3.900		+
Cartago (Valle del Cauca)	700	1.000	850		-	Ipiales (Nariño), Ipiales somos todos	6.500	7.500	7.083		+
Cúcuta, Cenabastos	800	900	867		+	Manizales, Centro Galerías	6.250	8.750	7.266		+
Duitama (Boyacá)	656	719	688		+	Medellín, Central Mayorista de Antioquia	7.500	8.000	7.750		=
Ibagué, Plaza La 21	700	800	789		+	Pamplona (Norte de Santander)	1.300	1.600	1.467		+
Manizales, Centro Galerías	800	800	800		=	Pasto, El Potrerillo	6.000	7.000	6.528		-
Medellín, Central Mayorista de Antioquia	600	700	650		=	Pereira, La 41	5.556	6.667	6.296		+
Medellín, Plaza Minorista "José María Villa"	600	700	650		=	Pereira, Mercasa	6.667	8.000	7.259		+
Montería, Mercado del Sur	300	400	353		-	San Gil (Santander)	2.300	2.800	2.550		+
Palmira (Valle del Cauca)	800	900	813		+	Sogamoso (Boyacá)	2.400	2.400	2.400		+
Pamplona (Norte de Santander)	1.000	1.000	1.000		=	Tunja, Complejo de Servicios del Sur	1.900	2.400	2.117		+
Pereira, La 41	800	1.000	900		=	Túquerres (Nariño)	7.000	8.000	7.750		++
Pereira, Mercasa	700	1.200	933		+	Villavicencio, CAV	4.500	5.500	5.188		+
Popayán, Plaza de mercado del barrio Bolívar	960	1.000	975		-						
Rionegro (Antioquia)	800	900	827		-	Ajo importado					
San Gil (Santander)	700	800	767		=	Arauca (Arauca)	6.500	6.800	6.700		+
Sincelejo, Nuevo Mercado	500	500	500		=	Armenia, Mercar	6.500	7.000	6.767		+
Socorro (Santander)	700	800	767		=	Barranquilla, Barranquillita	5.000	5.500	5.167		+
Sogamoso (Boyacá)	600	650	644		+	Barranquilla, Granabastos	5.300	5.500	5.422		+
Tuluá (Valle del Cauca)	700	800	767		=	Bogotá, D.C., Corabastos	6.000	7.000	6.245		+
Tunja, Complejo de Servicios del Sur	625	688	660		+	Bucaramanga, Centroabastos	5.800	6.000	5.900		-
Valledupar, Mercabastos	460	500	495		=	Buenaventura (Valle del Cauca)	6.500	7.000	6.717		=
Valledupar, Mercado Nuevo	400	500	482		-	Cali, Cavasa	5.500	6.000	5.694		-
Yopal (Casanare)	500	500	500		=	Cali, Santa Helena	5.000	5.500	5.417		+
						Cartagena, Bazurto	5.000	5.600	5.256		+
						Cartago (Valle del Cauca)	5.500	6.500	6.200		+

Cuadro 2. Mercados mayoristas. Precios de venta de verduras y hortalizas (continuación)
2021 (30 de enero al 5 de febrero)

Productos y mercados	Pesos por kilogramo				Tendencia	Productos y mercados	Pesos por kilogramo				Tendencia
	Mínimo	Máximo	Medio				Mínimo	Máximo	Medio		
Ajo importado (continuación)						Arveja verde en vaina					
Cúcuta, Cenabastos	5.500	6.000	5.750	=		Arauca (Arauca)	4.239	4.565	4.384	n.d.	
Ibagué, Plaza La 21	6.500	7.000	6.722	-		Armenia, Mercar	3.360	3.760	3.529	-	
Ipiales (Nariño), Ipiales somos todos	5.200	6.000	5.556	+		Barranquilla, Barranquillita	6.800	7.000	6.867	+	
Manizales, Centro Galerías	6.000	7.500	6.750	-		Barranquilla, Granabastos	6.000	7.200	6.563	+	
Medellín, Central Mayorista de Antioquia	5.000	5.500	5.250	=		Bogotá, D.C., Corabastos	4.000	6.000	4.697	++	
Montería, Mercado del Sur	5.400	6.000	5.633	+		Bucaramanga, Centroabastos	3.800	5.200	4.838	++	
Neiva, Surabastos	5.500	6.400	5.888	+		Cartago (Valle del Cauca)	4.400	5.200	4.800	=	
Palmira (Valle del Cauca)	5.500	6.000	5.688	-		Chiquinquirá (Boyacá)	3.000	4.000	3.500	+++	
Pasto, El Potrerillo	5.200	5.700	5.408	-		Cúcuta, Cenabastos	4.000	5.000	4.771	+	
Pereira, La 41	6.000	7.000	6.417	+		Duitama (Boyacá)	4.600	4.800	4.650	+++	
Pereira, Mercasa	5.600	6.400	6.033	+		El Carmen de Viboral (Antioquia)	3.100	3.200	3.175	+	
Popayán, Plaza de mercado del barrio Bolívar	6.000	6.500	6.063	-		El Santuario (Antioquia)	3.400	4.200	3.833	+	
Sincelejo, Nuevo Mercado	5.500	5.500	5.500	-		Ibagué, Plaza La 21	3.200	5.200	4.003	++	
Tuluá (Valle del Cauca)	6.000	6.500	6.300	=		La Ceja (Antioquia)	4.000	4.200	4.033	+++	
Valledupar, Mercabastos	5.400	5.500	5.481	+		Manizales, Centro Galerías	4.000	4.600	4.267	+	
						Marinilla (Antioquia)	3.500	4.000	3.667	+++	
Apio						Medellín, Central Mayorista de Antioquia	3.500	4.500	3.994	+	
Arauca (Arauca)	1.583	2.167	1.917	++		Medellín, Plaza Minorista "José María Villa"	3.600	5.000	4.267	+	
Armenia, Mercar	900	1.050	983	-		Neiva, Surabastos	3.840	4.800	4.260	+	
Barranquilla, Barranquillita	1.200	1.500	1.358	-		Palmira (Valle del Cauca)	3.200	3.600	3.413	-	
Barranquilla, Granabastos	1.300	1.500	1.450	-		Pamplona (Norte de Santander)	4.000	4.167	4.083	++	
Bogotá, D.C., Corabastos	800	1.200	981	+		Pereira, La 41	4.400	4.800	4.600	++	
Bucaramanga, Centroabastos	750	1.000	891	-		Pereira, Mercasa	4.400	4.800	4.530	+	
Cali, Cavasa	1.176	1.294	1.191	-		Rionegro (Antioquia)	4.000	4.500	4.304	+++	
Cali, Santa Helena	941	1.059	1.020	-		San Gil (Santander)	4.000	4.800	4.427	+	
Cartagena, Bazurto	1.200	1.500	1.389	-		San Vicente (Antioquia)	3.400	3.500	3.450	++	
Cartago (Valle del Cauca)	1.360	1.600	1.480	-		Socorro (Santander)	4.400	4.800	4.533	++	
Chiquinquirá (Boyacá)	600	750	700	-		Sogamoso (Boyacá)	4.000	4.400	4.175	++	
Cúcuta, Cenabastos	1.333	2.000	1.583	+		Sonsón (Antioquia)	4.000	5.167	4.521	++	
Duitama (Boyacá)	850	900	867	+		Tuluá (Valle del Cauca)	4.000	4.800	4.480	+	
Ibagué, Plaza La 21	1.280	1.600	1.529	-		Tunja, Complejo de Servicios del Sur	3.200	4.400	3.858	+++	
Ipiales (Nariño), Ipiales somos todos	2.000	3.500	2.750	+++		Villavicencio, CAV	4.000	6.000	4.892	++	
Manizales, Centro Galerías	1.440	1.760	1.620	-		Yopal (Casanare)	5.000	5.104	5.052	+++	
Marinilla (Antioquia)	500	1.000	792	-		Arveja verde en vaina pastusa					
Medellín, Central Mayorista de Antioquia	800	1.200	992	-		Bogotá, D.C., Corabastos	4.200	6.000	4.750	+	
Medellín, Plaza Minorista "José María Villa"	800	1.000	969	+		Buenaventura (Valle del Cauca)	4.240	4.320	4.280	+	
Montería, Mercado del Sur	1.100	1.300	1.183	-		Cali, Cavasa	3.800	3.900	3.813	+	
Neiva, Surabastos	1.400	2.000	1.783	+		Cali, Santa Helena	3.800	4.000	3.933	+	
Palmira (Valle del Cauca)	2.000	2.167	2.083	-		La Unión (Nariño)	3.200	3.200	3.200	-	
Pamplona (Norte de Santander)	1.500	1.500	1.500	=		Medellín, Central Mayorista de Antioquia	3.400	4.000	3.667	+	
Pereira, La 41	1.333	1.833	1.583	-		Pasto, El Potrerillo	3.200	4.000	3.486	+	
Pereira, Mercasa	1.500	2.167	1.819	-		Popayán, Plaza de mercado del barrio Bolívar	3.400	4.000	3.725	++	
Rionegro (Antioquia)	1.050	1.500	1.255	+		Berenjena					
Santa Marta (Magdalena)	1.733	1.867	1.800	-		Barranquilla, Barranquillita	925	1.000	967	+	
Sincelejo, Nuevo Mercado	1.000	1.300	1.150	-		Bogotá, D.C., Corabastos	2.300	3.000	2.642	++	
Sogamoso (Boyacá)	900	1.000	988	-		Manizales, Centro Galerías	2.500	2.500	2.500	++	
Tuluá (Valle del Cauca)	1.833	2.167	2.042	+		Medellín, Central Mayorista de Antioquia	1.900	2.500	2.038	+	
Tunja, Complejo de Servicios del Sur	900	1.100	1.008	-		Montería, Mercado del Sur	1.625	1.750	1.690	++	
Valledupar, Mercabastos	1.667	2.000	1.806	+		Sincelejo, Nuevo Mercado	1.250	1.333	1.306	+	
Villavicencio, CAV	1.600	2.000	1.800	++							

BOLETÍN SEMANAL PRECIOS MAYORISTAS

Cuadro 2. Mercados mayoristas. Precios de venta de verduras y hortalizas (continuación)
2021 (30 de enero al 5 de febrero)

Productos y mercados	Pesos por kilogramo				Tendencia	Productos y mercados	Pesos por kilogramo				Tendencia
	Mínimo	Máximo	Medio	Precios			Mínimo	Máximo	Medio	Precios	
Brócoli						Cebolla cabeza blanca (continuación)					
Armenia, Mercar	1.600	2.000	1.867		=	Florencia (Caquetá)	2.100	2.200	2.150		+++
Barranquilla, Barranquillita	5.800	6.000	5.867		=	Ibagué, Plaza La 21	1.500	2.160	1.806		+++
Barranquilla, Granabastos	5.100	5.400	5.250		=	Manizales, Centro Galerías	1.600	2.100	1.863		++
Bogotá, D.C., Corabastos	3.000	5.000	4.400		-	Medellín, Central Mayorista de Antioquia	1.630	2.000	1.819		++
Bucaramanga, Centroabastos	5.000	7.000	5.875		-	Medellín, Plaza Minorista "José María Villa"	1.700	2.000	1.833		+
Cali, Cavasa	2.400	2.500	2.463		+	Montería, Mercado del Sur	1.760	2.000	1.907		+++
Cali, Santa Helena	1.600	1.800	1.700		-	Pamplona (Norte de Santander)	1.200	1.800	1.494		+++
Chiquinquirá (Boyacá)	1.600	1.800	1.700		+	Pereira, La 41	1.700	2.040	1.860		+++
Cúcuta, Cenabastos	5.000	7.000	6.417		++	Pereira, Mercasa	1.500	2.000	1.812		++
Duitama (Boyacá)	1.600	1.700	1.633		+	Rionegro (Antioquia)	1.563	1.979	1.764		+
Ibagué, Plaza La 21	2.000	3.000	2.500		+	San Gil (Santander)	1.360	1.640	1.500		++
Ipiales (Nariño), Ipiales somos todos	1.667	2.333	2.014		+++	Santa Marta (Magdalena)	1.800	2.000	1.916		+++
Manizales, Centro Galerías	3.333	4.667	3.944		+	Sincelejo, Nuevo Mercado	1.600	2.160	1.865		+++
Marinilla (Antioquia)	800	1.500	1.142		-	Socorro (Santander)	1.040	1.100	1.080		-
Medellín, Central Mayorista de Antioquia	1.200	1.500	1.360		-	Sogamoso (Boyacá)	1.400	1.500	1.413		++
Medellín, Plaza Minorista "José María Villa"	1.000	1.500	1.308		-	Tunja, Complejo de Servicios del Sur	1.400	1.800	1.650		+++
Neiva, Surabastos	4.500	6.000	5.133		+	Valledupar, Mercabastos	1.600	2.000	1.858		+++
Palmira (Valle del Cauca)	1.417	1.667	1.514		-	Villavicencio, CAV	1.600	2.200	1.883		+++
Pamplona (Norte de Santander)	5.000	5.000	5.000		=	Yopal (Casanare)	2.083	2.083	2.083		+++
Pasto, El Potrerillo	1.000	1.000	1.000		-						
Pereira, Mercasa	2.000	2.800	2.400		=	Cebolla cabeza blanca bogotana					
Sogamoso (Boyacá)	1.800	2.200	2.025		++	Buenaventura (Valle del Cauca)	1.833	1.979	1.910		++
Tunja, Complejo de Servicios del Sur	2.200	2.500	2.433		++	Cali, Cavasa	1.604	1.875	1.745		++
Túquerres (Nariño)	1.000	1.250	1.167		+++	Cali, Santa Helena	1.521	1.625	1.568		+++
Villavicencio, CAV	4.000	4.000	4.000		+	Neiva, Surabastos	1.400	2.200	1.771		+++
						Palmira (Valle del Cauca)	1.667	1.792	1.706		++
						Tuluá (Valle del Cauca)	1.667	1.979	1.858		++
Calabacín						Cebolla cabeza blanca importada					
Bucaramanga, Centroabastos	2.500	3.000	2.913		-	Ipiales (Nariño), Ipiales somos todos	1.522	1.522	1.522		n.d.
Duitama (Boyacá)	1.100	1.150	1.117		+						
Medellín, Central Mayorista de Antioquia	800	1.300	958		-	Cebolla cabeza blanca pastusa					
Sogamoso (Boyacá)	1.150	1.250	1.233		+++	Pasto, El Potrerillo	1.042	1.563	1.270		+++
Tunja, Complejo de Servicios del Sur	1.250	1.500	1.419		++	Popayán, Plaza de mercado del barrio	1.250	1.458	1.362		+
						Bolívar					
						Túquerres (Nariño)	1.250	1.458	1.319		+
Calabaza						Cebolla cabeza blanca roja					
Bogotá, D.C., Corabastos	320	680	497		+++	Arauca (Arauca)	1.540	1.900	1.740		++
Cúcuta, Cenabastos	667	1.778	1.204		+++	Barranquilla, Barranquillita	1.289	1.378	1.328		+
Medellín, Central Mayorista de Antioquia	800	1.000	919		++	Bogotá, D.C., Corabastos	1.500	1.600	1.598		+
Villavicencio, CAV	600	750	692		+	Cartagena, Bazurto	1.244	1.333	1.289		n.d.
						Cúcuta, Cenabastos	1.354	1.458	1.393		=
						Florencia (Caquetá)	2.100	2.200	2.150		++
						Neiva, Surabastos	1.778	1.889	1.819		-
						Pereira, Mercasa	1.600	1.800	1.652		-
						Santa Marta (Magdalena)	1.489	1.875	1.725		-
						Sincelejo, Nuevo Mercado	1.222	1.222	1.222		+
						Valledupar, Mercabastos	1.111	1.500	1.283		-
						Valledupar, Mercado Nuevo	1.111	1.500	1.272		-

Cuadro 2. Mercados mayoristas. Precios de venta de verduras y hortalizas (continuación)
2021 (30 de enero al 5 de febrero)

Productos y mercados	Pesos por kilogramo				Tendencia	Productos y mercados	Pesos por kilogramo				Tendencia
	Mínimo	Máximo	Medio				Mínimo	Máximo	Medio		
Cebolla cabezona roja importada						Cebolla junca Aquitania					
Bucaramanga, Centroabastos	1.563	1.667	1.615	-		(continuación)					
Cali, Cavasa	1.444	1.511	1.453	-	Tunja, Complejo de Servicios del Sur	1.333	1.667	1.506	+		
Ipiales (Nariño), Ipiales somos todos	1.304	1.522	1.384	-	Valledupar, Mercabastos	1.667	2.000	1.833	++		
Medellín, Central Mayorista de Antioquia	1.522	1.630	1.576	=	Cebolla junca Berlín						
Montería, Mercado del Sur	1.600	1.660	1.623	+	Barranquilla, Barranquillita	1.833	2.333	2.022	+		
Cebolla cabezona roja ocañera						Barranquilla, Granabastos	1.767	2.067	1.936	+	
Bucaramanga, Centroabastos	1.250	1.458	1.376	+	Cartagena, Bazurto	2.333	3.000	2.796	+++		
Cebolla cabezona roja peruana						Cúcuta, Cenabastos	1.719	1.875	1.781	++	
Barranquilla, Barranquillita	1.739	1.826	1.766	-	Pamplona (Norte de Santander)	1.094	1.094	1.094	-		
Barranquilla, Granabastos	1.696	1.739	1.725	-	Valledupar, Mercabastos	1.667	2.333	1.921	++		
Cartagena, Bazurto	1.630	1.739	1.715	-	Cebolla junca pastusa						
Montería, Mercado del Sur	960	1.240	1.098	-	La Unión (Nariño)	1.333	1.422	1.363	-		
Sincelejo, Nuevo Mercado	1.630	1.696	1.654	-	Palmira (Valle del Cauca)	1.167	1.250	1.215	-		
Valledupar, Mercabastos	1.696	1.848	1.772	-	Pasto, El Potrerillo	1.244	1.600	1.396	+		
Cebolla junca						Popayán, Plaza de mercado del barrio Bolívar	1.467	1.511	1.483	+++	
Arauca (Arauca)	1.852	2.037	1.975	+	Cebolla junca Tenerife						
Armenia, Mercar	1.857	2.000	1.929	++	Cali, Cavasa	1.500	2.000	1.821	+		
Bucaramanga, Centroabastos	1.406	2.031	1.758	++	Cali, Santa Helena	1.600	1.750	1.650	-		
Cartago (Valle del Cauca)	1.440	1.600	1.573	=	Palmira (Valle del Cauca)	1.556	1.778	1.633	+		
Florencia (Caquetá)	2.600	2.600	2.600	+++	Cebolla puerro						
Ipiales (Nariño), Ipiales somos todos	2.500	2.750	2.625	+	Bogotá, D.C., Corabastos	2.000	2.500	2.100	-		
La Ceja (Antioquia)	960	1.280	1.127	-	Cúcuta, Cenabastos	3.000	4.500	3.604	-		
Manizales, Centro Galerías	1.440	1.600	1.520	=	Medellín, Central Mayorista de Antioquia	2.000	2.200	2.092	-		
Medellín, Central Mayorista de Antioquia	1.500	2.647	2.203	++	Pamplona (Norte de Santander)	2.500	2.500	2.500	=		
Medellín, Plaza Minorista "José María Villa"	2.000	3.000	2.471	+++	Cebollín chino						
Montería, Mercado del Sur	2.000	2.500	2.319	+++	Barranquilla, Barranquillita	6.000	8.000	7.289	++		
Pereira, La 41	1.067	1.200	1.111	-	Chócolo mazorca						
Pereira, Mercasa	1.000	1.200	1.133	=	Armenia, Mercar	829	929	890	+++		
Rionegro (Antioquia)	1.200	1.500	1.298	-	Armenia, Retiro	714	857	790	+++		
Sincelejo, Nuevo Mercado	800	1.400	967	+++	Barranquilla, Barranquillita	822	1.111	981	++		
Sonsón (Antioquia)	857	929	875	-	Bogotá, D.C., Corabastos	1.000	1.400	1.138	+++		
Túquerres (Nariño)	2.250	2.500	2.375	+	Bucaramanga, Centroabastos	1.200	1.280	1.270	++		
Villavicencio, CAV	1.667	2.167	1.965	++	Buenaventura (Valle del Cauca)	1.400	1.429	1.419	+++		
Yopal (Casanare)	1.600	1.667	1.633	+	Cali, Cavasa	1.286	1.357	1.317	+++		
Cebolla junca Aquitania						Cali, Santa Helena	1.071	1.357	1.214	+++	
Bogotá, D.C., Corabastos	1.667	2.667	2.141	++	Cartagena, Bazurto	875	1.125	993	++		
Buenaventura (Valle del Cauca)	2.650	2.700	2.675	=	Cartago (Valle del Cauca)	1.125	1.250	1.192	=		
Cali, Cavasa	1.333	1.778	1.613	+	Chiquinquirá (Boyacá)	800	1.100	950	-		
Cali, Santa Helena	1.333	1.467	1.430	-	Cúcuta, Cenabastos	909	1.455	1.182	+++		
Chiquinquirá (Boyacá)	1.500	1.533	1.511	-	Duitama (Boyacá)	1.000	1.100	1.047	+++		
Duitama (Boyacá)	1.167	1.333	1.275	-	Ibagué, Plaza La 21	560	1.040	856	+++		
Ibagué, Plaza La 21	1.406	1.719	1.518	+	Ipiales (Nariño), Ipiales somos todos	714	800	757	-		
Neiva, Surabastos	1.600	2.000	1.788	+++	Manizales, Centro Galerías	800	800	800	=		
San Gil (Santander)	1.933	2.000	1.956	+	Marinilla (Antioquia)	583	750	653	+		
Santa Marta (Magdalena)	1.667	2.000	1.840	+	Medellín, Central Mayorista de Antioquia	950	1.000	997	-		
Socorro (Santander)	1.867	1.933	1.889	-							
Sogamoso (Boyacá)	1.400	1.433	1.417	-							

Cuadro 2. Mercados mayoristas. Precios de venta de verduras y hortalizas (continuación)
2021 (30 de enero al 5 de febrero)

Productos y mercados	Pesos por kilogramo				Tendencia	Productos y mercados	Pesos por kilogramo				Tendencia
	Mínimo	Máximo	Medio	Precios			Mínimo	Máximo	Medio	Precios	
Chócolo mazorca (continuación)						Cilantro (continuación)					
Medellín, Plaza Minorista "José María Villa"	900	1.000	970		-	Neiva, Surabastos	3.333	8.000	5.056		-
Montería, Mercado del Sur	760	800	790		++	Palmira (Valle del Cauca)	1.250	1.500	1.469		-
Neiva, Surabastos	640	800	720		+	Pamplona (Norte de Santander)	3.333	3.333	3.333		-
Pamplona (Norte de Santander)	727	909	833		-	Pasto, El Potrerillo	4.000	5.000	4.667		-
Pasto, El Potrerillo	826	978	875		-	Pereira, La 41	1.500	2.000	1.583		-
Peñol (Antioquia)	542	708	624		+	Pereira, Mercasa	1.500	2.000	1.583		-
Popayán, Plaza de mercado del barrio Bolívar	471	500	480		-	Popayán, Plaza de mercado del barrio Bolívar	2.000	2.000	2.000		-
Rionegro (Antioquia)	714	929	827		-	Rionegro (Antioquia)	2.000	2.500	2.071		+
San Gil (Santander)	1.300	1.425	1.371		-	San Gil (Santander)	4.000	4.000	4.000		=
San Vicente (Antioquia)	600	700	650		-	Santa Marta (Magdalena)	4.000	4.000	4.000		=
Sincelejo, Nuevo Mercado	900	960	950		+	Sincelejo, Nuevo Mercado	1.333	2.000	1.555		+
Socorro (Santander)	1.375	1.425	1.400		-	Socorro (Santander)	4.000	4.000	4.000		=
Sogamoso (Boyacá)	1.000	1.200	1.088		++	Sogamoso (Boyacá)	5.000	5.333	5.042		+
Sonsón (Antioquia)	400	500	425		=	Tuluá (Valle del Cauca)	4.500	5.000	4.667		=
Tunja, Complejo de Servicios del Sur	700	1.000	908		+++	Tunja, Complejo de Servicios del Sur	5.000	6.250	5.833		+++
Valledupar, Mercabastos	1.200	1.300	1.225		++	Valledupar, Mercabastos	1.500	1.500	1.500		-
Villavicencio, CAV	1.200	1.300	1.258		+++	Valledupar, Mercado Nuevo	1.500	1.500	1.500		-
Yopal (Casanare)	1.700	1.750	1.725		+	Villavicencio, CAV	3.000	4.000	3.542		-
Yopal (Casanare)	1.700	1.750	1.725		+	Yopal (Casanare)	5.200	5.600	5.400		+
Cidra						Coles					
Bogotá, D.C., Corabastos	800	1.000	891		+	Barranquilla, Barranquillita	3.300	4.000	3.589		-
Marinilla (Antioquia)	400	600	458		+++	Bogotá, D.C., Corabastos	2.000	2.400	2.173		+
Medellín, Central Mayorista de Antioquia	600	800	710		-	Medellín, Central Mayorista de Antioquia	1.000	1.300	1.117		-
Peñol (Antioquia)	400	500	454		++	Medellín, Plaza Minorista "José María Villa"	1.000	2.000	1.458		-
San Vicente (Antioquia)	300	400	350		=						
Villavicencio, CAV	1.000	1.500	1.254		+						
Cilantro						Coliflor					
Arauca (Arauca)	4.500	7.500	6.000		+++	Armenia, Mercar	1.750	2.167	1.986		+
Armenia, Mercar	2.400	3.200	2.933		-	Barranquilla, Barranquillita	5.800	6.000	5.956		+
Barranquilla, Barranquillita	5.000	5.000	5.000		-	Barranquilla, Granabastos	5.400	5.500	5.450		=
Bogotá, D.C., Corabastos	3.000	4.000	3.319		++	Bogotá, D.C., Corabastos	1.000	1.500	1.258		+++
Bucaramanga, Centroabastos	3.000	4.000	3.250		-	Bucaramanga, Centroabastos	4.000	7.000	5.250		+++
Buenaventura (Valle del Cauca)	2.000	2.500	2.208		-	Cali, Cavasa	2.400	2.500	2.450		+
Cali, Cavasa	1.500	2.000	1.646		-	Cali, Santa Helena	2.000	2.200	2.033		+
Cali, Santa Helena	1.500	1.750	1.583		-	Cartago (Valle del Cauca)	2.080	2.400	2.240		+
Cartagena, Bazurto	3.500	5.000	4.542		-	Chiquinquirá (Boyacá)	1.600	2.000	1.800		=
Cartago (Valle del Cauca)	2.500	3.000	2.667		+	Cúcuta, Cenabastos	5.000	7.000	6.417		++
Chiquinquirá (Boyacá)	3.750	4.500	4.000		-	Duitama (Boyacá)	1.700	1.800	1.767		+
Cúcuta, Cenabastos	3.000	4.000	3.583		-	Ipiales (Nariño), Ipiales somos todos	1.250	2.083	1.588		+++
Duitama (Boyacá)	5.500	5.750	5.667		++	Manizales, Centro Galerías	2.400	3.000	2.588		+
Florencia (Caquetá)	3.000	4.000	3.500		-	Marinilla (Antioquia)	900	1.200	1.017		++
Ibagué, Plaza La 21	1.200	3.200	2.156		-	Medellín, Central Mayorista de Antioquia	1.300	1.700	1.508		-
Ipiales (Nariño), Ipiales somos todos	1.000	1.200	1.183		-	Medellín, Plaza Minorista "José María Villa"	1.000	1.500	1.308		-
La Ceja (Antioquia)	1.800	2.500	2.142		+	Neiva, Surabastos	2.000	2.400	2.217		-
Manizales, Centro Galerías	2.000	3.000	2.500		-	Palmira (Valle del Cauca)	1.700	2.000	1.817		-
Marinilla (Antioquia)	800	1.500	1.092		+	Pamplona (Norte de Santander)	3.000	3.000	3.000		=
Medellín, Central Mayorista de Antioquia	1.000	2.000	1.550		-	Pasto, El Potrerillo	1.000	1.000	1.000		=
Medellín, Plaza Minorista "José María Villa"	1.000	3.000	1.763		-	Pereira, La 41	2.000	2.500	2.146		-
Montería, Mercado del Sur	2.000	3.000	2.667		++	Pereira, Mercasa	2.000	2.917	2.451		-
						Sogamoso (Boyacá)	1.800	2.300	2.063		-

Cuadro 2. Mercados mayoristas. Precios de venta de verduras y hortalizas (continuación)
2021 (30 de enero al 5 de febrero)

Productos y mercados	Pesos por kilogramo				Tendencia	Productos y mercados	Pesos por kilogramo				Tendencia
	Mínimo	Máximo	Medio				Mínimo	Máximo	Medio		
Coliflor (continuación)						Frijol verde cargamento (continuación)					
Tunja, Complejo de Servicios del Sur	2.200	2.500	2.389		+	Villavicencio, CAV	3.000	4.000	3.408		++
Túquerres (Nariño)	1.120	1.200	1.173		++	Yopal (Casanare)	2.500	2.604	2.552		-
Villavicencio, CAV	1.600	2.400	2.022		+						
Espinaca						Frijol verde en vaina					
Armenia, Mercar	4.000	4.444	4.241		+++	Arauca (Arauca)	2.826	3.478	3.225		+
Barranquilla, Barranquillita	6.300	6.500	6.367		+	Armenia, Mercar	2.400	2.560	2.507		=
Barranquilla, Granabastos	4.500	6.100	5.300		++	Barranquilla, Barranquillita	5.800	6.000	5.867		=
Bogotá, D.C., Corabastos	2.500	3.700	3.110		+++	Barranquilla, Granabastos	4.900	5.000	4.975		=
Bucaramanga, Centroabastos	3.000	4.000	3.500		=	Bucaramanga, Centroabastos	2.600	3.000	2.825		+
Chiquinquirá (Boyacá)	1.750	2.000	1.875		-	Buenaventura (Valle del Cauca)	2.880	3.200	3.020		-
Cúcuta, Cenabastos	8.000	10.000	8.500		-	Cartago (Valle del Cauca)	3.000	4.000	3.533		++
Duitama (Boyacá)	2.333	2.667	2.444		++	Chiquinquirá (Boyacá)	2.000	2.000	2.000		=
Ibagué, Plaza La 21	3.556	4.889	4.284		++	Cúcuta, Cenabastos	1.800	2.000	1.933		++
Ipiales (Nariño), Ipiales somos todos	1.500	1.500	1.500		=	Ibagué, Plaza La 21	1.760	2.400	2.073		++
Manizales, Centro Galerías	2.500	3.000	2.875		-	La Unión (Nariño)	2.000	2.000	2.000		+++
Medellín, Central Mayorista de Antioquia	1.000	1.500	1.233		-	Manizales, Centro Galerías	2.500	3.000	2.725		-
Medellín, Plaza Minorista "José María Villa"	1.000	2.000	1.458		-	Montería, Mercado del Sur	2.500	3.000	2.775		+
Neiva, Surabastos	3.294	4.706	4.088		++	Neiva, Surabastos	1.600	2.400	2.110		-
Pamplona (Norte de Santander)	3.000	3.000	3.000		=	Pamplona (Norte de Santander)	1.000	1.833	1.544		+
Pasto, El Potrerillo	2.000	2.500	2.167		-	Pereira, La 41	2.700	3.000	2.917		++
Sogamoso (Boyacá)	6.667	6.667	6.667		+++	Pereira, Mercasa	2.600	2.800	2.700		-
Tunja, Complejo de Servicios del Sur	2.500	3.125	2.882		+++	San Gil (Santander)	2.400	2.720	2.587		+
Villavicencio, CAV	2.800	3.800	3.333		++	Sincelejo, Nuevo Mercado	2.500	3.000	2.667		+
						Socorro (Santander)	2.240	2.400	2.293		=
						Tunja, Complejo de Servicios del Sur	1.600	2.200	1.800		+
Frijol verde bolo						Haba verde					
Cúcuta, Cenabastos	2.800	4.000	3.406		+	Bogotá, D.C., Corabastos	1.400	1.700	1.497		+
Pamplona (Norte de Santander)	2.000	2.667	2.426		-	Chiquinquirá (Boyacá)	800	800	800		-
						Duitama (Boyacá)	1.160	1.240	1.200		+++
Frijol verde cargamento						Habichuela					
Bogotá, D.C., Corabastos	3.600	4.000	3.704		++	Arauca (Arauca)	2.909	3.273	3.030		n.d.
Cali, Cavasa	2.200	2.400	2.369		+	Armenia, Mercar	2.080	2.400	2.311		++
Cali, Santa Helena	2.200	2.400	2.300		-	Barranquilla, Barranquillita	2.400	3.750	3.225		-
Chiquinquirá (Boyacá)	2.000	2.600	2.267		+	Barranquilla, Granabastos	2.500	3.600	3.179		-
Duitama (Boyacá)	2.400	2.600	2.525		-	Bogotá, D.C., Corabastos	2.000	3.167	2.668		+
El Santuario (Antioquia)	1.800	2.000	1.933		-	Bucaramanga, Centroabastos	2.250	2.800	2.594		-
La Ceja (Antioquia)	2.000	2.400	2.217		++	Buenaventura (Valle del Cauca)	2.240	3.200	2.773		++
La Unión (Nariño)	2.000	2.000	2.000		+++	Cali, Cavasa	1.600	2.800	2.292		+++
Marinilla (Antioquia)	1.600	2.000	1.808		-	Cali, Santa Helena	1.600	2.000	1.800		-
Medellín, Central Mayorista de Antioquia	1.600	2.000	1.802		-	Cartagena, Bazurto	2.500	3.000	2.583		-
Medellín, Plaza Minorista "José María Villa"	1.700	2.000	1.904		-	Cartago (Valle del Cauca)	1.920	2.240	2.080		=
Pasto, El Potrerillo	1.800	2.100	1.950		-	Chiquinquirá (Boyacá)	2.800	3.200	2.867		-
Peñol (Antioquia)	1.700	2.000	1.850		-						
Popayán, Plaza de mercado del barrio Bolívar	2.200	2.300	2.280		++						
Rionegro (Antioquia)	2.000	2.200	2.050		-						
San Vicente (Antioquia)	1.700	1.700	1.700		++						
Sogamoso (Boyacá)	2.400	2.600	2.575		+						
Sonsón (Antioquia)	2.100	2.200	2.175		+						
Tuluá (Valle del Cauca)	2.560	2.800	2.640		+						
Tunja, Complejo de Servicios del Sur	2.700	3.000	2.808		+						

BOLETÍN SEMANAL PRECIOS MAYORISTAS

Cuadro 2. Mercados mayoristas. Precios de venta de verduras y hortalizas (continuación)
2021 (30 de enero al 5 de febrero)

Productos y mercados	Pesos por kilogramo				Tendencia	Productos y mercados	Pesos por kilogramo				Tendencia
	Mínimo	Máximo	Medio				Mínimo	Máximo	Medio		
Habichuela (continuación)						Lechuga Batavia (continuación)					
Cúcuta, Cenabastos	2.000	3.250	2.510	-		Manizales, Centro Galerías	1.600	2.000	1.825	++	
El Santuario (Antioquia)	2.100	2.500	2.342	++		Marinilla (Antioquia)	500	800	600	++	
Florencia (Cauquetá)	3.520	3.680	3.600	-		Medellín, Central Mayorista de Antioquia	500	813	666	+	
Ibagué, Plaza La 21	2.400	4.000	2.878	-		Medellín, Plaza Minorista "José María Villa"	571	714	613	+	
La Ceja (Antioquia)	2.300	2.600	2.458	+++		Montería, Mercado del Sur	833	1.000	944	+	
Manizales, Centro Galerías	1.040	1.920	1.470	+		Neiva, Surabastos	960	1.440	1.307	++	
Marinilla (Antioquia)	1.800	2.200	2.025	-		Palmira (Valle del Cauca)	615	692	683	=	
Medellín, Central Mayorista de Antioquia	2.200	2.600	2.333	+		Pamplona (Norte de Santander)	1.167	1.167	1.167	-	
Medellín, Plaza Minorista "José María Villa"	2.300	2.800	2.538	+		Pasto, El Potrerillo	692	769	750	+	
Montería, Mercado del Sur	3.000	3.500	3.317	-		Pereira, La 41	1.250	1.500	1.333	-	
Neiva, Surabastos	2.000	3.200	2.612	-		Pereira, Mercasa	1.167	1.333	1.264	-	
Palmira (Valle del Cauca)	1.600	1.800	1.725	-		Popayán, Plaza de mercado del barrio Bolívar	769	769	769	=	
Pamplona (Norte de Santander)	1.500	2.250	1.958	-		Rionegro (Antioquia)	800	1.000	920	++	
Pasto, El Potrerillo	3.200	4.000	3.633	-		San Gil (Santander)	1.667	1.833	1.778	=	
Pereira, La 41	2.000	2.240	2.080	+++		Santa Marta (Magdalena)	1.833	2.500	2.108	+	
Pereira, Mercasa	1.760	2.160	1.875	+++		Sincelejo, Nuevo Mercado	1.000	1.000	1.000	=	
Popayán, Plaza de mercado del barrio Bolívar	2.320	2.400	2.380	-		Sogamoso (Boyacá)	2.000	2.200	2.050	+	
Rionegro (Antioquia)	2.200	2.700	2.404	-		Sonsón (Antioquia)	600	700	675	=	
San Gil (Santander)	1.818	2.045	1.924	-		Tuluá (Valle del Cauca)	846	1.000	936	-	
Santa Marta (Magdalena)	4.900	6.000	5.790	++		Tunja, Complejo de Servicios del Sur	1.400	1.800	1.650	+++	
Sincelejo, Nuevo Mercado	2.500	3.000	2.900	-		Valledupar, Mercabastos	1.667	2.083	2.014	+	
Socorro (Santander)	2.045	2.136	2.076	-		Villavicencio, CAV	1.500	2.000	1.833	+++	
Sogamoso (Boyacá)	2.900	3.250	3.081	-		Yopal (Casanare)	2.200	2.200	2.200	-	
Tuluá (Valle del Cauca)	1.440	2.400	1.867	-							
Tunja, Complejo de Servicios del Sur	2.200	2.600	2.433	-		Lechuga cressa verde					
Valledupar, Mercabastos	2.250	3.000	2.563	-		Arauca (Arauca)	3.600	4.200	3.900	+	
Villavicencio, CAV	2.167	3.000	2.535	-		Bogotá, D.C., Corabastos	1.667	2.333	1.992	-	
Yopal (Casanare)	3.444	3.611	3.528	-		Bucaramanga, Centroabastos	3.000	3.200	3.075	-	
						Cali, Cavasa	3.000	3.000	3.000	=	
Habichuela larga						Cúcuta, Cenabastos	3.000	4.000	3.567	+	
Barranquilla, Barranquillita	3.400	3.500	3.489	+		Medellín, Central Mayorista de Antioquia	1.200	1.300	1.221	-	
Montería, Mercado del Sur	2.000	4.000	3.000	+++		Medellín, Plaza Minorista "José María Villa"	1.100	1.400	1.267	-	
						Neiva, Surabastos	2.857	3.429	3.185	+	
Lechuga Batavia						Villavicencio, CAV	6.000	8.000	7.067	++	
Arauca (Arauca)	3.333	4.667	3.944	-							
Armenia, Mercar	1.000	1.333	1.189	+		Pepino cohombro					
Barranquilla, Barranquillita	1.200	1.500	1.342	-		Arauca (Arauca)	2.273	2.818	2.568	++	
Barranquilla, Granabastos	1.200	1.400	1.333	-		Armenia, Mercar	1.900	2.000	1.967	=	
Bogotá, D.C., Corabastos	1.000	2.400	1.463	+++		Barranquilla, Barranquillita	1.720	2.000	1.840	-	
Bucaramanga, Centroabastos	1.333	1.417	1.375	-		Barranquilla, Granabastos	1.600	2.040	1.780	-	
Buenaventura (Valle del Cauca)	1.400	1.600	1.483	=		Bogotá, D.C., Corabastos	2.500	3.000	2.741	-	
Cali, Cavasa	615	769	683	+		Bucaramanga, Centroabastos	1.400	1.800	1.550	-	
Cali, Santa Helena	615	692	660	+		Buenaventura (Valle del Cauca)	2.000	2.300	2.150	++	
Cartagena, Bazurto	1.200	1.333	1.289	+		Cali, Cavasa	1.667	2.000	1.826	++	
Cartago (Valle del Cauca)	1.385	1.692	1.564	++		Cali, Santa Helena	1.500	1.500	1.500	+	
Chiquinquirá (Boyacá)	1.400	1.500	1.433	+		Cartago (Valle del Cauca)	1.800	2.000	1.833	-	
Cúcuta, Cenabastos	1.250	1.500	1.410	-		Cúcuta, Cenabastos	1.600	2.000	1.800	++	
Duitama (Boyacá)	1.600	1.800	1.700	+		Florencia (Cauquetá)	1.760	1.760	1.760	+	
Ibagué, Plaza La 21	1.200	1.760	1.449	+		Ibagué, Plaza La 21	2.000	2.400	2.204	+	
Ipiales (Nariño), Ipiales somos todos	385	615	506	-		La Ceja (Antioquia)	1.500	1.800	1.567	-	

Cuadro 2. Mercados mayoristas. Precios de venta de verduras y hortalizas (continuación)
2021 (30 de enero al 5 de febrero)

Productos y mercados	Pesos por kilogramo				Tendencia	Productos y mercados	Pesos por kilogramo				Tendencia
	Mínimo	Máximo	Medio	Precios			Mínimo	Máximo	Medio	Precios	
Pepino cohombro (continuación)						Perejil (continuación)					
Manizales, Centro Galerías	1.700	1.800	1.767		+++	Neiva, Surabastos	6.667	10.000	8.722		-
Marinilla (Antioquia)	1.000	1.600	1.367		-	Pamplona (Norte de Santander)	3.000	3.000	3.000		=
Medellín, Central Mayorista de Antioquia	1.600	2.200	1.925		+	Pasto, El Potrerillo	5.000	6.000	5.292		+
Medellín, Plaza Minorista "José María Villa"	1.500	2.000	1.783		-	San Gil (Santander)	4.000	4.000	4.000		=
Montería, Mercado del Sur	1.480	1.600	1.530		++	Sogamoso (Boyacá)	4.400	5.000	4.675		-
Neiva, Surabastos	2.240	2.560	2.367		-	Tunja, Complejo de Servicios del Sur	3.000	3.600	3.339		+
Palmira (Valle del Cauca)	1.500	1.667	1.608		+	Pimentón					
Pamplona (Norte de Santander)	1.800	2.000	1.933		+++	Arauca (Arauca)	2.400	3.700	3.200		-
Pasto, El Potrerillo	2.000	2.600	2.300		-	Armenia, Mercar	2.000	2.100	2.067		=
Pereira, La 41	1.300	1.600	1.450		-	Barranquilla, Barranquillita	1.667	1.833	1.694		=
Pereira, Mercasa	1.500	1.700	1.556		+	Barranquilla, Granabastos	1.667	1.833	1.736		+
Popayán, Plaza de mercado del barrio Bolívar	1.308	1.385	1.365		+	Bogotá, D.C., Corabastos	2.500	3.100	2.803		+
Rionegro (Antioquia)	1.200	1.600	1.421		-	Bucaramanga, Centroabastos	1.500	2.000	1.825		=
San Gil (Santander)	1.200	1.600	1.433		-	Buenaventura (Valle del Cauca)	2.143	2.286	2.214		-
Santa Marta (Magdalena)	1.600	1.960	1.812		-	Cali, Cavasa	1.400	1.700	1.527		+
Sincelejo, Nuevo Mercado	1.200	1.400	1.350		-	Cali, Santa Helena	1.400	1.500	1.475		+++
Socorro (Santander)	1.200	1.400	1.293		-	Cartagena, Bazurto	2.083	2.667	2.398		+
Sogamoso (Boyacá)	1.000	1.200	1.075		+	Cartago (Valle del Cauca)	1.800	2.200	2.000		++
Tuluá (Valle del Cauca)	1.500	1.800	1.667		+++	Chiquinquirá (Boyacá)	1.429	1.429	1.429		-
Tunja, Complejo de Servicios del Sur	1.600	1.800	1.700		-	Cúcuta, Cenabastos	1.417	2.083	1.649		-
Valledupar, Mercabastos	1.200	1.600	1.375		-	Duitama (Boyacá)	1.571	1.643	1.595		+
Villavicencio, CAV	2.000	2.400	2.183		-	Florencia (Caquetá)	1.714	1.786	1.750		=
Pepino de rellenar						Ibagué, Plaza La 21	1.280	2.000	1.584		-
Bogotá, D.C., Corabastos	1.417	2.300	1.754		+++	La Ceja (Antioquia)	1.700	2.000	1.817		-
Chiquinquirá (Boyacá)	1.667	1.667	1.667		=	Manizales, Centro Galerías	1.500	2.000	1.763		-
Duitama (Boyacá)	1.250	1.333	1.306		+	Marinilla (Antioquia)	1.400	1.800	1.575		+
Ibagué, Plaza La 21	1.120	1.600	1.307		+	Medellín, Central Mayorista de Antioquia	1.800	2.500	2.163		++
Medellín, Central Mayorista de Antioquia	2.000	2.300	2.117		-	Medellín, Plaza Minorista "José María Villa"	1.800	2.600	2.075		+
Neiva, Surabastos	1.120	1.600	1.347		+	Montería, Mercado del Sur	2.000	3.200	2.533		++
San Gil (Santander)	1.360	1.440	1.387		+	Neiva, Surabastos	714	1.071	884		-
Sogamoso (Boyacá)	1.083	1.250	1.167		-	Palmira (Valle del Cauca)	1.500	1.600	1.538		+
Tunja, Complejo de Servicios del Sur	1.167	1.250	1.243		++	Pamplona (Norte de Santander)	1.250	2.083	1.620		-
Villavicencio, CAV	1.500	2.000	1.750		++	Pasto, El Potrerillo	1.600	2.000	1.867		-
Yopal (Casanare)	2.500	2.500	2.500		-	Peñol (Antioquia)	1.000	1.600	1.358		-
Perejil						Pereira, La 41	1.500	2.000	1.850		+++
Arauca (Arauca)	6.250	7.000	6.458		+	Pereira, Mercasa	1.500	2.000	1.863		++
Armenia, Mercar	6.250	8.000	7.208		++	Popayán, Plaza de mercado del barrio Bolívar	1.429	1.429	1.429		-
Barranquilla, Barranquillita	8.000	8.000	8.000		=	Rionegro (Antioquia)	1.500	2.500	2.025		+
Bogotá, D.C., Corabastos	4.000	8.333	6.050		+++	San Gil (Santander)	1.071	1.429	1.238		-
Bucaramanga, Centroabastos	3.000	4.000	3.500		=	Santa Marta (Magdalena)	1.667	1.917	1.892		+
Chiquinquirá (Boyacá)	2.000	3.000	2.533		+	Sincelejo, Nuevo Mercado	2.000	2.500	2.317		+
Cúcuta, Cenabastos	8.000	10.000	8.500		-	Socorro (Santander)	1.000	1.071	1.048		-
Duitama (Boyacá)	4.400	4.800	4.667		-	Sogamoso (Boyacá)	1.786	2.143	1.920		-
Ibagué, Plaza La 21	6.250	7.500	7.167		-	Sonsón (Antioquia)	1.600	1.700	1.675		++
Ipiales (Nariño), Ipiales somos todos	5.000	6.000	5.333		+++	Tuluá (Valle del Cauca)	1.300	1.500	1.433		-
Manizales, Centro Galerías	4.000	4.000	4.000		=	Tunja, Complejo de Servicios del Sur	1.143	1.429	1.286		-
Medellín, Central Mayorista de Antioquia	3.000	6.000	3.931		-	Valledupar, Mercabastos	1.667	2.083	1.889		+
Medellín, Plaza Minorista "José María Villa"	3.000	4.000	3.479		-	Valledupar, Mercado Nuevo	1.667	2.083	1.903		+
						Villavicencio, CAV	1.667	2.083	1.788		-
						Yopal (Casanare)	2.167	2.333	2.250		-

BOLETÍN SEMANAL PRECIOS MAYORISTAS

Cuadro 2. Mercados mayoristas. Precios de venta de verduras y hortalizas (continuación)
2021 (30 de enero al 5 de febrero)

Productos y mercados	Pesos por kilogramo				Tendencia	Productos y mercados	Pesos por kilogramo				Tendencia
	Mínimo	Máximo	Medio	Precios			Mínimo	Máximo	Medio	Precios	
Pimentón verde						Repollo blanco					
Bucaramanga, Centroabastos	692	1.000	904		+	Arauca (Arauca)	1.250	1.833	1.500		-
Medellín, Central Mayorista de Antioquia	2.500	2.600	2.550		-	Armenia, Mercar	533	600	578		=
Rábano rojo						Barranquilla, Barranquillita	1.129	1.200	1.150		-
Armenia, Mercar	2.400	2.800	2.567		-	Barranquilla, Granabastos	1.114	1.143	1.133		+
Barranquilla, Barranquillita	5.000	5.600	5.367		-	Bucaramanga, Centroabastos	1.120	1.440	1.335		++
Bogotá, D.C., Corabastos	1.400	1.667	1.491		-	Buenaventura (Valle del Cauca)	667	900	778		++
Manizales, Centro Galerías	4.000	4.500	4.167		=	Cali, Cavasa	467	667	574		++
Medellín, Central Mayorista de Antioquia	800	900	850		=	Cali, Santa Helena	500	600	544		-
Neiva, Surabastos	4.000	6.000	5.146		-	Cartagena, Bazurto	857	929	885		-
Remolacha						Cartago (Valle del Cauca)	1.200	1.400	1.307		-
Arauca (Arauca)	1.273	1.455	1.424		+	El Santuario (Antioquia)	200	233	215		+
Armenia, Mercar	1.472	1.760	1.561		++	La Ceja (Antioquia)	300	480	403		-
Barranquilla, Barranquillita	1.467	2.583	1.839		++	La Unión (Nariño)	500	560	540		+
Barranquilla, Granabastos	1.467	2.367	1.774		++	Marinilla (Antioquia)	167	208	181		-
Bogotá, D.C., Corabastos	1.500	2.333	1.948		+++	Medellín, Central Mayorista de Antioquia	200	333	235		-
Bucaramanga, Centroabastos	1.600	3.200	2.350		+++	Medellín, Plaza Minorista "José María Villa"	700	1.000	858		+
Cartagena, Bazurto	1.500	2.167	1.782		+++	Montería, Mercado del Sur	467	550	508		+
Chiquinquirá (Boyacá)	1.400	2.400	1.850		+++	Palmira (Valle del Cauca)	467	500	488		-
Duitama (Boyacá)	1.240	1.300	1.280		+	Pasto, El Potrerillo	360	500	415		+
El Santuario (Antioquia)	700	850	771		+	Pereira, La 41	1.040	1.200	1.120		-
Ibagué, Plaza La 21	1.600	2.400	2.000		+++	Pereira, Mercasa	1.080	1.120	1.113		+
Ipiales (Nariño), Ipiales somos todos	500	833	667		-	Popayán, Plaza de mercado del barrio Bolívar	500	680	593		++
La Ceja (Antioquia)	900	1.100	983		+	Rionegro (Antioquia)	250	292	274		-
Manizales, Centro Galerías	1.818	2.545	2.182		+++	Santa Marta (Magdalena)	929	1.029	980		-
Medellín, Central Mayorista de Antioquia	600	800	735		++	Sincelejo, Nuevo Mercado	400	500	450		-
Medellín, Plaza Minorista "José María Villa"	800	1.000	875		-	Sonsón (Antioquia)	154	231	173		=
Montería, Mercado del Sur	1.200	1.300	1.225		+	Tuluá (Valle del Cauca)	733	833	789		-
Neiva, Surabastos	1.440	2.720	1.963		+++	Túquerres (Nariño)	300	340	320		+++
Pereira, Mercasa	1.818	2.182	2.018		+	Valledupar, Mercabastos	1.286	1.429	1.393		+
Rionegro (Antioquia)	900	1.000	953		+++	Villavicencio, CAV	1.167	1.667	1.417		-
San Gil (Santander)	1.640	1.900	1.757		+	Yopal (Casanare)	1.367	1.400	1.383		+
Santa Marta (Magdalena)	1.667	2.400	1.833		+++	Repollo blanco bogotano					
Sincelejo, Nuevo Mercado	1.000	1.200	1.117		+	Pereira, Mercasa	786	1.000	911		-
Sogamoso (Boyacá)	1.360	1.400	1.395		-	Repollo morado					
Tunja, Complejo de Servicios del Sur	1.600	2.400	2.128		+++	Bogotá, D.C., Corabastos	714	1.143	931		-
Valledupar, Mercabastos	1.500	2.333	1.833		+++	Bucaramanga, Centroabastos	2.500	3.000	2.750		=
Villavicencio, CAV	1.500	2.500	2.063		+++	Cali, Cavasa	1.125	1.250	1.169		-
Yopal (Casanare)	1.833	1.917	1.875		+++	Cúcuta, Cenabastos	1.389	1.556	1.472		n.d.
Remolacha bogotana						Medellín, Central Mayorista de Antioquia	556	667	593		-
Buenaventura (Valle del Cauca)	1.760	2.640	2.193		+++	Pamplona (Norte de Santander)	1.222	1.222	1.222		+++
Cali, Cavasa	1.500	2.333	1.891		+++	Pasto, El Potrerillo	1.125	1.250	1.188		=
Cali, Santa Helena	1.500	1.667	1.583		=	Repollo verde					
Cartago (Valle del Cauca)	1.800	3.000	2.433		+++	Bogotá, D.C., Corabastos	714	1.000	819		-
Remolacha regional						Cúcuta, Cenabastos	1.400	1.800	1.596		++
Cúcuta, Cenabastos	1.300	2.000	1.675		++	Duitama (Boyacá)	1.333	1.417	1.361		+
Marinilla (Antioquia)	600	800	704		++	Ipiales (Nariño), Ipiales somos todos	400	500	453		+++
Pamplona (Norte de Santander)	1.000	1.400	1.156		+++	Manizales, Centro Galerías	1.200	1.280	1.227		=

Cuadro 2. Mercados mayoristas. Precios de venta de verduras y hortalizas (continuación)
2021 (30 de enero al 5 de febrero)

Productos y mercados	Pesos por kilogramo				Tendencia	Productos y mercados	Pesos por kilogramo				Tendencia
	Mínimo	Máximo	Medio				Mínimo	Máximo	Medio		
Repollo verde (continuación)						Tomate larga vida					
Pamplona (Norte de Santander)	1.000	1.400	1.233		+	Bogotá, D.C., Corabastos	2.400	3.100	2.787		+
San Gil (Santander)	1.440	1.600	1.520		+	Cali, Cavasa	2.700	3.000	2.865		+
Sogamoso (Boyacá)	1.333	1.667	1.500		n.d.	Cali, Santa Helena	2.400	2.600	2.433		-
Tunja, Complejo de Servicios del Sur	1.250	1.333	1.274		-	Florencia (Caquetá)	2.800	2.800	2.800		+
Tomate chonto						Marinilla (Antioquia)	1.700	2.700	2.342		++
Arauca (Arauca)	2.045	3.182	2.636		-	Medellín, Central Mayorista de Antioquia	3.400	3.500	3.498		+
Armenia, Mercar	2.045	2.364	2.182		-	Neiva, Surabastos	2.500	3.409	3.042		+
Barranquilla, Barranquillita	1.880	2.400	2.090		-	Pasto, El Potrerillo	1.750	2.100	1.967		-
Barranquilla, Granabastos	1.960	2.640	2.213		-	Peñol (Antioquia)	1.500	2.700	2.083		+
Bogotá, D.C., Corabastos	2.045	2.727	2.424		+	Popayán, Plaza de mercado del barrio Bolívar	2.267	2.400	2.317		-
Cali, Cavasa	2.200	3.200	2.694		++	Tomate riñón					
Cali, Santa Helena	1.700	2.500	2.100		++	Armenia, Mercar	2.700	3.000	2.833		=
Cartagena, Bazurto	1.800	2.600	2.187		-	Bucaramanga, Centroabastos	2.500	2.727	2.576		-
Cartago (Valle del Cauca)	2.400	3.000	2.717		++	Cartago (Valle del Cauca)	3.500	4.200	3.950		+
Chiquinquirá (Boyacá)	1.818	2.727	2.235		=	Ipiales (Nariño), Ipiales somos todos	1.364	1.455	1.389		-
Cúcuta, Cenabastos	1.875	2.417	2.218		+	Medellín, Central Mayorista de Antioquia	3.000	3.200	3.067		+
Duitama (Boyacá)	1.955	2.045	2.015		+	Sincelejo, Nuevo Mercado	3.500	3.800	3.750		++
Florencia (Caquetá)	2.600	2.600	2.600		-	Tomate riñón valluno					
Ibagué, Plaza La 21	1.680	3.200	2.576		+++	Montería, Mercado del Sur	4.000	4.400	4.125		++
Manizales, Centro Galerías	2.000	2.727	2.341		+	Pereira, Mercasa	2.600	3.000	2.738		-
Neiva, Surabastos	1.957	2.609	2.378		+	Tomate Riogrande					
Palmira (Valle del Cauca)	2.000	2.500	2.300		-	Bucaramanga, Centroabastos	1.364	2.045	1.741		++
Pamplona (Norte de Santander)	1.667	2.292	1.991		-	Cúcuta, Cenabastos	1.875	2.417	2.222		+
Pereira, La 41	2.400	3.000	2.617		+	Duitama (Boyacá)	1.818	2.045	1.955		=
Pereira, Mercasa	2.300	3.000	2.633		+++	San Gil (Santander)	1.600	2.400	1.960		+
Santa Bárbara (Antioquia)	2.000	3.500	2.713		-	Socorro (Santander)	1.600	1.800	1.693		-
Santa Marta (Magdalena)	2.000	2.400	2.160		-	Sogamoso (Boyacá)	1.955	2.500	2.176		-
Sincelejo, Nuevo Mercado	2.400	3.200	2.825		+++	Yopal (Casanare)	2.700	2.750	2.725		-
Sogamoso (Boyacá)	1.818	2.273	2.034		-	Tomate Riogrande bumangués					
Tuluá (Valle del Cauca)	2.000	2.800	2.400		+	Barranquilla, Barranquillita	2.000	2.640	2.280		-
Tunja, Complejo de Servicios del Sur	2.045	2.273	2.129		+++	Barranquilla, Granabastos	2.364	3.273	2.686		-
Valledupar, Mercabastos	1.600	2.200	1.967		+++	Cartagena, Bazurto	2.500	2.955	2.740		-
Valledupar, Mercado Nuevo	1.600	2.200	1.967		+++	Zanahoria					
Villavicencio, CAV	2.500	3.000	2.781		+++	Arauca (Arauca)	1.091	1.182	1.145		+
Tomate chonto regional						Armenia, Mercar	1.000	1.133	1.085		++
Buenaventura (Valle del Cauca)	2.700	3.700	3.150		++	Bogotá, D.C., Corabastos	1.167	1.667	1.426		+
La Ceja (Antioquia)	2.400	2.900	2.700		++	Bucaramanga, Centroabastos	833	1.000	917		+
Marinilla (Antioquia)	1.600	2.500	2.208		++	Buenaventura (Valle del Cauca)	640	760	700		+
Medellín, Central Mayorista de Antioquia	2.200	3.500	2.990		+++	Cali, Cavasa	460	600	503		-
Medellín, Plaza Minorista "José María Villa"	2.000	3.400	2.779		++	Cali, Santa Helena	500	600	588		-
Montería, Mercado del Sur	2.400	3.200	2.875		+++						
Peñol (Antioquia)	1.400	2.600	1.958		+						
Rionegro (Antioquia)	1.800	2.800	2.196		-						
Sonsón (Antioquia)	1.600	1.700	1.675		-						

BOLETÍN SEMANAL PRECIOS MAYORISTAS

Cuadro 2. Mercados mayoristas. Precios de venta de verduras y hortalizas (conclusión)
2021 (30 de enero al 5 de febrero)

Productos y mercados	Pesos por kilogramo				Tendencia	Productos y mercados	Pesos por kilogramo				Tendencia
	Mínimo	Máximo	Medio	Precios			Mínimo	Máximo	Medio	Precios	
Zanahoria (continuación)						Zanahoria bogotana					
Cartago (Valle del Cauca)	933	1.417	1.183		+	Barranquilla, Barranquillita	1.150	1.250	1.196		+
Chiquinquirá (Boyacá)	833	1.000	944		-	Barranquilla, Granabastos	1.133	1.250	1.208		+
Cúcuta, Cenabastos	833	1.333	1.062		++	Buenaventura (Valle del Cauca)	1.333	1.417	1.396		+
Duitama (Boyacá)	1.033	1.133	1.083		+	Cali, Cavasa	1.167	1.333	1.255		+
Florencia (Cauquetá)	1.133	1.167	1.150		-	Cali, Santa Helena	917	1.000	972		-
Ibagué, Plaza La 21	1.088	1.600	1.268		+	Cartagena, Bazurto	1.000	1.333	1.130		+
Ipiales (Nariño), Ipiales somos todos	360	400	382		=	Cúcuta, Cenabastos	1.333	1.667	1.486		++
La Unión (Nariño)	500	560	520		+	Pereira, La 41	1.333	1.583	1.417		+
Manizales, Centro Galerías	1.129	1.290	1.179		++	Pereira, Mercasa	917	1.417	1.183		+
Neiva, Surabastos	1.200	1.472	1.310		-	Tuluá (Valle del Cauca)	917	1.000	961		+
Palmira (Valle del Cauca)	500	580	528		-	Zanahoria larga vida					
Pamplona (Norte de Santander)	667	1.000	833		-	El Carmen de Viboral (Antioquia)	417	444	424		-
Pasto, El Potrerillo	260	480	352		-	El Santuario (Antioquia)	417	528	470		+
Popayán, Plaza de mercado del barrio Bolívar	467	583	531		+	La Ceja (Antioquia)	489	700	582		+
San Gil (Santander)	1.083	1.167	1.128		-	Marinilla (Antioquia)	361	444	403		+
Santa Marta (Magdalena)	1.167	1.333	1.265		+	Medellín, Central Mayorista de Antioquia	400	556	459		+
Sincelejo, Nuevo Mercado	700	800	750		-	Medellín, Plaza Minorista "José María Villa"	511	667	556		-
Sogamoso (Boyacá)	1.000	1.083	1.017		-	Montería, Mercado del Sur	667	844	767		++
Tuluá (Valle del Cauca)	750	833	806		+	Rionegro (Antioquia)	489	528	504		+
Tunja, Complejo de Servicios del Sur	867	1.167	1.035		+	Sonsón (Antioquia)	333	444	361		=
Túquerres (Nariño)	300	360	325		-						
Valledupar, Mercabastos	1.000	1.250	1.132		+						
Villavicencio, CAV	1.000	1.333	1.149		+++						
Yopal (Casanare)	1.200	1.233	1.217		-						

TENDENCIAS

---	-	+	+++
Variación mayor al -20 %	Variación entre 0 % y -10 %	Variación entre 0 % y 10 %	Variación mayor al 20 %
--	=	++	n. d.
Variación entre -10 % y -20 %	Variación igual a 0 %	Variación entre 10 % y 20 %	No determinado

FRUTAS FRESCAS

Aumentaron las cotizaciones de la manzana verde importada

La disminución en el volumen de importaciones desde Chile y Estados Unidos de la manzana verde importada fue la razón para que este producto registrara alzas en sus cotizaciones. En Popayán, por ejemplo, el kilo se transó a \$7.697, 19,39% más que la semana anterior. Esta tendencia se presentó en treinta y seis de los treinta y nueve mercados donde se vendió.

Igualmente, se incrementaron las cotizaciones de las manzanas roja y royal gala importadas, los limones Tahití y común, la mora de Castilla, la guayaba pera, la pera importada, el lulo, la granadilla y la papaya Maradol. En el caso del limón Tahití, hubo menor disponibilidad desde La Pintada, Fredonia (Antioquia), Palestina, Viterbo, Supía (Caldas), Granada, Lejanías, Puerto López (Meta), Lebrija y Girón (Santander) y se registraron alzas en veintiséis de los treinta mercados donde se cotizó. En Pasto el kilo se vendió a \$1.062, 32,75% más que la semana anterior.

En cuanto a la mora de Castilla su cotización subió en veintisiete de los treinta y siete mercados donde se transó, por la menor llegada del producto desde los cultivos localizados en los departamentos de Nariño, Antioquia, Caldas, Santander, Cundinamarca y Boyacá. En Neiva el alza fue de 18,90%, el kilo se vendió a \$2.510.

Por su parte, se presentaron alzas en las cotizaciones de guayaba pera ante el menor abastecimiento de la fruta desde La Unión, Trujillo (Valle del Cauca), Lebrija, Girón (Santander), Lejanías, Acacias, Granada y Guamal (Meta). Se registraron incrementos en veintidós

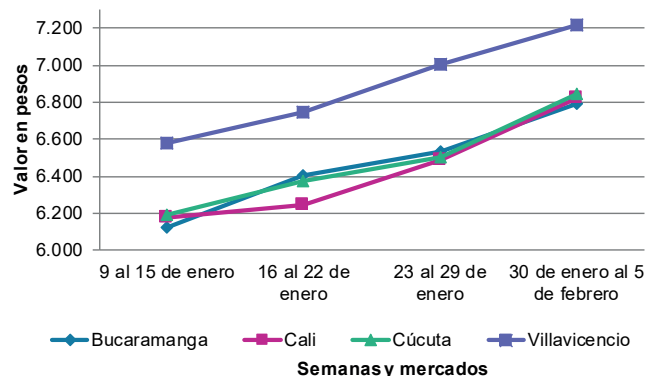
de los treinta y cuatro mercados donde se comercializó esta semana. En Ibagué, por ejemplo, se negoció a \$1.583, 33,25% más.

De la misma forma, el lulo tuvo un aumento en su cotización en veintiocho de los treinta y ocho mercados donde se negoció, esto se dio como resultado de la disminución en los niveles de producción en los cultivos de Girón (Santander), Calima, El Dovio (Valle del Cauca), Córdoba, Finlandia, Salento, Circasia (Quindío) y Anserma (Caldas), sumado al bajo ingreso desde Garzón, Pitalito (Huila), Cajamarca (Tolima), Santa Rosa de Osos y Yarumal (Antioquia). En Mercasa, Pereira subió 25,24%, el kilo se negoció a 2.317.

En contraste, el maracuyá presentó caídas en sus cotizaciones por los mayores ingresos de producto desde Sonsón, La Ceja (Antioquia), Falan, Fresno (Tolima), Saravena (Arauca), Girón, Lebrija, Los Santos (Santander), Aguadas y Neira (Caldas). Los precios disminuyeron en diecinueve de los treinta y dos mercados donde se ofreció. En Manizales, por ejemplo, el kilo se vendió a \$1.900, 12,16% menos que la semana anterior.

Por último, el precio de la uva Isabela bajó en dieciséis de los veintiséis mercados donde se transó; esta tendencia se debe a la mayor la disponibilidad de oferta de esta fruta cultivada en La Unión, Ginebra, El Cerrito, Toro, Yumbo (Valle del Cauca) y Tunja (Boyacá). En Pasto, por ejemplo, el kilo se negoció a \$2.051.

Gráfico 4. Comportamiento de los precios de la manzana verde importada 2021 (9 de enero al 5 de febrero)



Fuente: DANE, Sipsa.

BOLETÍN SEMANAL PRECIOS MAYORISTAS

Cuadro 3. Mercados mayoristas. Precios de venta de frutas frescas 2021 (30 de enero al 5 de febrero)

Productos y mercados	Pesos por kilogramo				Tendencia	Productos y mercados	Pesos por kilogramo				Tendencia
	Mínimo	Máximo	Medio				Mínimo	Máximo	Medio		
Aguacate común						Aguacate papelillo (continuación)					
Bucaramanga, Centroabastos	4.200	5.000	4.550		+	Sogamoso (Boyacá)	5.500	5.500	5.500		+
Buenaventura (Valle del Cauca)	3.000	3.500	3.150		-	Tuluá (Valle del Cauca)	4.500	5.000	4.667		=
Cúcuta, Cenabastos	5.000	6.000	5.917		+	Tunja, Complejo de Servicios del Sur	4.800	5.300	5.067		+
Ibagué, Plaza La 21	3.000	3.500	3.167		+	Valledupar, Mercado Nuevo	6.500	7.000	6.556		+
Neiva, Surabastos	3.500	3.800	3.625		++	Villavicencio, CAV	5.500	6.000	5.771		+
Santa Bárbara (Antioquia)	2.840	3.250	3.038		+	Yopal (Casanare)	6.000	6.000	6.000		+
Tuluá (Valle del Cauca)	4.000	4.500	4.167		=						
Tunja, Complejo de Servicios del Sur	3.000	3.200	3.133		-	Badea					
						Neiva, Surabastos	1.800	2.200	1.950		-
Aguacate Hass						Banano bocadillo					
Bogotá, D.C., Corabastos	3.800	4.500	4.100		-	Bogotá, D.C., Corabastos	1.800	2.000	1.901		-
Chiquinquirá (Boyacá)	2.500	3.000	2.667		-	Duitama (Boyacá)	1.500	1.600	1.567		-
La Ceja (Antioquia)	1.900	2.300	2.083		+	Medellín, Central Mayorista de Antioquia	1.400	1.600	1.500		-
Medellín, Central Mayorista de Antioquia	2.700	3.200	2.958		+	Sogamoso (Boyacá)	1.250	1.500	1.363		-
Rionegro (Antioquia)	1.800	2.500	2.196		-	Tunja, Complejo de Servicios del Sur	1.400	1.500	1.461		+
San Gil (Santander)	5.000	5.200	5.067		+	Banano criollo					
San Vicente (Antioquia)	2.000	2.200	2.150		=	Armenia, Mercar	800	800	800		-
Sogamoso (Boyacá)	4.000	4.500	4.333		+++	Armenia, Retiro	600	650	617		-
Sonsón (Antioquia)	2.200	2.300	2.275		-	Barranquilla, Barranquillita	720	840	800		+++
Tunja, Complejo de Servicios del Sur	3.500	4.000	3.722		-	Bogotá, D.C., Corabastos	1.700	1.900	1.800		-
						Bucaramanga, Centroabastos	1.500	1.700	1.575		+
Aguacate papelillo						Buenaventura (Valle del Cauca)	1.278	1.333	1.306		=
Arauca (Arauca)	6.200	7.000	6.517		+	Cali, Cavasa	1.111	1.222	1.189		+
Armenia, Mercar	4.000	4.700	4.233		+	Cali, Santa Helena	1.111	1.111	1.111		=
Armenia, Retiro	3.400	4.000	3.733		+	Cartago (Valle del Cauca)	1.000	1.300	1.175		=
Barranquilla, Barranquillita	5.800	6.100	5.978		+	Chiquinquirá (Boyacá)	1.500	1.600	1.517		+
Bogotá, D.C., Corabastos	5.000	5.500	5.230		-	Cúcuta, Cenabastos	2.000	2.300	2.123		+
Bucaramanga, Centroabastos	5.500	6.000	5.688		+	Cúcuta, La Nueva Sexta	1.667	1.667	1.667		+
Buenaventura (Valle del Cauca)	5.500	5.600	5.533		+	Florencia (Cauquetá)	1.440	1.520	1.480		=
Cali, Cavasa	4.800	5.000	4.921		+	Ibagué, Plaza La 21	1.000	1.400	1.244		-
Cali, Santa Helena	5.000	5.500	5.250		=	Ipiales (Nariño), Ipiales somos todos	852	926	914		-
Cartagena, Bazurto	5.500	6.000	5.944		-	La Ceja (Antioquia)	1.000	1.200	1.067		+
Cartago (Valle del Cauca)	4.000	5.000	4.500		=	La Unión (Nariño)	2.000	2.000	2.000		=
Chiquinquirá (Boyacá)	3.500	5.000	4.125		+	Manizales, Centro Galerías	1.000	1.300	1.125		-
Cúcuta, Cenabastos	5.500	7.000	6.188		+	Medellín, Central Mayorista de Antioquia	1.500	1.600	1.550		-
Duitama (Boyacá)	4.800	5.000	4.867		+	Medellín, Plaza Minorista "José María Villa"	1.400	1.600	1.500		=
Florencia (Cauquetá)	4.600	4.800	4.700		-	Neiva, Surabastos	1.200	1.400	1.354		-
Ibagué, Plaza La 21	4.500	5.000	4.767		+	Palmira (Valle del Cauca)	1.300	1.400	1.338		=
Manizales, Centro Galerías	3.500	4.000	3.833		-	Pamplona (Norte de Santander)	1.800	2.000	1.867		-
Medellín, Central Mayorista de Antioquia	4.300	4.800	4.475		-	Pereira, La 41	1.000	1.300	1.183		+
Medellín, Plaza Minorista "José María Villa"	4.000	4.700	4.422		+	Pereira, Mercasa	1.000	1.200	1.133		+
Montería, Mercado del Sur	5.200	6.000	5.658		+	Popayán, Plaza de mercado del barrio Bolívar	1.200	1.300	1.225		+
Neiva, Surabastos	4.500	6.000	5.104		+	Rionegro (Antioquia)	1.400	1.500	1.452		-
Palmira (Valle del Cauca)	4.000	4.800	4.288		-	San Gil (Santander)	720	880	813		-
Pereira, La 41	4.000	5.000	4.500		-	Santa Bárbara (Antioquia)	900	1.250	1.038		-
Pereira, Mercasa	4.500	4.700	4.517		+	Santa Marta (Magdalena)	588	647	614		-
Popayán, Plaza de mercado del barrio Bolívar	4.800	5.000	4.975		+	Socorro (Santander)	720	800	747		-
Rionegro (Antioquia)	4.000	4.500	4.233		-						
Santa Bárbara (Antioquia)	3.700	3.900	3.800		+						
Sincelejo, Nuevo Mercado	4.500	5.000	4.867		+						

Cuadro 3. Mercados mayoristas. Precios de venta de frutas frescas (continuación)
2021 (30 de enero al 5 de febrero)

Productos y mercados	Pesos por kilogramo				Tendencia	Productos y mercados	Pesos por kilogramo				Tendencia
	Mínimo	Máximo	Medio				Mínimo	Máximo	Medio		
Banano criollo (continuación)						Coco					
Sogamoso (Boyacá)	1.500	1.500	1.500		=	Armenia, Mercar	3.133	3.200	3.178		=
Sonsón (Antioquia)	900	900	900		-	Barranquilla, Barranquillita	3.500	4.000	3.822		-
Tuluá (Valle del Cauca)	1.000	1.200	1.063		-	Bogotá, D.C., Corabastos	3.667	4.167	3.889		-
Tunja, Complejo de Servicios del Sur	1.600	1.750	1.718		+	Cali, Cavasa	2.485	2.727	2.617		+
Villavicencio, CAV	2.000	2.200	2.167		+	Cali, Santa Helena	2.111	2.333	2.204		-
						Cartagena, Bazurto	4.760	5.040	4.923		-
						Cartago (Valle del Cauca)	2.533	2.800	2.667		-
Banano Urabá						La Unión (Nariño)	2.333	2.500	2.444		+
Arauca (Arauca)	1.556	1.944	1.741		++	Manizales, Centro Galerías	2.903	3.226	3.113		-
Barranquilla, Barranquillita	840	1.020	960		++	Medellín, Central Mayorista de Antioquia	6.000	7.308	6.524		-
Bogotá, D.C., Corabastos	1.350	1.500	1.443		+	Montería, Mercado del Sur	4.000	4.000	4.000		-
Bucaramanga, Centroabastos	1.250	1.300	1.283		+	Palmira (Valle del Cauca)	2.333	2.500	2.398		-
Chiquinquirá (Boyacá)	1.400	1.600	1.483		-	Pereira, Mercasa	2.867	3.000	2.944		-
Duitama (Boyacá)	1.300	1.400	1.350		=	Sincelejo, Nuevo Mercado	3.480	4.060	3.738		-
Medellín, Plaza Minorista "José María Villa"	1.200	1.300	1.244		+	Valledupar, Mercabastos	3.550	4.700	4.031		-
Montería, Mercado del Sur	1.000	1.000	1.000		=						
Sogamoso (Boyacá)	1.200	1.250	1.238		+	Curuba					
Tunja, Complejo de Servicios del Sur	1.150	1.350	1.217		+	Arauca (Arauca)	1.500	2.500	2.192		-
Valledupar, Mercabastos	550	650	613		+	Armenia, Mercar	1.600	2.000	1.789		+
Villavicencio, CAV	760	800	792		+	Bogotá, D.C., Corabastos	1.364	1.682	1.443		+
Yopal (Casánare)	1.556	1.556	1.556		=	Bucaramanga, Centroabastos	1.200	1.600	1.475		++
						Buenaventura (Valle del Cauca)	1.700	1.800	1.767		-
Borojó						Cali, Cavasa	1.250	1.400	1.269		-
Bogotá, D.C., Corabastos	3.800	4.000	3.986		+	Cartago (Valle del Cauca)	2.600	3.000	2.733		=
Bucaramanga, Centroabastos	4.000	4.000	4.000		=	Chiquinquirá (Boyacá)	909	1.045	955		+
Cúcuta, Cenabastos	5.500	6.500	5.958		+	Cúcuta, Cenabastos	1.083	1.667	1.396		+
Medellín, Central Mayorista de Antioquia	2.800	3.200	2.988		+	Ipiales (Nariño), Ipiales somos todos	833	1.000	870		+
Pamplona (Norte de Santander)	7.000	7.000	7.000		=	Medellín, Central Mayorista de Antioquia	1.500	1.800	1.690		+
Villavicencio, CAV	4.000	5.000	4.646		+	Neiva, Surabastos	1.280	1.600	1.409		+
						Pamplona (Norte de Santander)	833	1.042	951		+
Breva						San Gil (Santander)	1.200	1.360	1.280		+
Armenia, Mercar	6.800	7.600	7.067		-	Socorro (Santander)	1.200	1.280	1.253		=
Bucaramanga, Centroabastos	3.500	4.000	3.833		-	Sogamoso (Boyacá)	1.136	1.364	1.295		-
Medellín, Central Mayorista de Antioquia	4.000	4.000	4.000		=	Sonsón (Antioquia)	1.000	1.100	1.050		=
						Tunja, Complejo de Servicios del Sur	1.136	1.136	1.136		+
Ciruella importada						Villavicencio, CAV	1.200	1.400	1.333		-
Bogotá, D.C., Corabastos	9.778	11.111	10.402		-						
Medellín, Central Mayorista de Antioquia	10.000	11.250	10.556		+	Durazno importado					
Neiva, Surabastos	10.000	12.444	11.116		-	Bogotá, D.C., Corabastos	8.800	9.500	9.285		+
Valledupar, Mercado Nuevo	9.375	9.750	9.563		=	Medellín, Central Mayorista de Antioquia	8.889	9.444	9.329		+
						Neiva, Surabastos	11.250	13.500	12.208		+
						Valledupar, Mercado Nuevo	9.375	10.250	9.708		+
Ciruella roja											
Bogotá, D.C., Corabastos	1.400	1.680	1.567		-	Durazno nacional					
Bucaramanga, Centroabastos	2.000	2.240	2.150		+	Bogotá, D.C., Corabastos	4.000	4.500	4.428		+
Cúcuta, Cenabastos	2.000	2.500	2.115		-	Bucaramanga, Centroabastos	3.000	3.400	3.200		+
Medellín, Central Mayorista de Antioquia	2.800	3.600	3.354		+	Chiquinquirá (Boyacá)	2.273	2.273	2.273		-
Neiva, Surabastos	1.800	2.080	1.965		-	Cúcuta, Cenabastos	2.500	3.000	2.942		+
Pamplona (Norte de Santander)	2.000	2.000	2.000		+	Medellín, Central Mayorista de Antioquia	4.000	4.800	4.542		-
San Gil (Santander)	2.600	3.000	2.820		-	San Gil (Santander)	4.200	4.400	4.267		-
Socorro (Santander)	2.800	2.880	2.853		=	Sogamoso (Boyacá)	1.818	2.045	1.949		+
Sogamoso (Boyacá)	1.200	1.400	1.305		+	Tunja, Complejo de Servicios del Sur	2.636	2.818	2.737		+
Tunja, Complejo de Servicios del Sur	1.120	1.200	1.167		+						

BOLETÍN SEMANAL PRECIOS MAYORISTAS

Cuadro 3. Mercados mayoristas. Precios de venta de frutas frescas (continuación)
2021 (30 de enero al 5 de febrero)

Productos y mercados	Pesos por kilogramo				Tendencia	Productos y mercados	Pesos por kilogramo				Tendencia
	Mínimo	Máximo	Medio				Mínimo	Máximo	Medio		
Feijoa						Granadilla (continuación)					
Tunja, Complejo de Servicios del Sur	2.636	2.727	2.692	-		Tuluá (Valle del Cauca)	3.333	4.000	3.667	=	
Fresa						Tunja, Complejo de Servicios del Sur	5.000	5.667	5.400	++	
Armenia, Mercar	6.000	6.400	6.267	=		Villavicencio, CAV	5.333	6.000	5.528	+++	
Bogotá, D.C., Corabastos	6.000	6.600	6.459	+		Yopal (Casanare)	4.867	4.933	4.900	n.d.	
Bucaramanga, Centroabastos	6.600	7.500	6.975	+		Guanábana					
Cali, Cavasa	4.000	4.400	4.200	-		Armenia, Mercar	2.100	2.400	2.233	-	
Cali, Santa Helena	4.000	4.000	4.000	=		Barranquilla, Barranquillita	5.000	5.200	5.033	-	
Cartago (Valle del Cauca)	4.000	4.600	4.300	-		Bogotá, D.C., Corabastos	2.800	3.100	2.915	-	
Chiquinquirá (Boyacá)	3.333	4.000	3.778	-		Bucaramanga, Centroabastos	2.200	2.400	2.344	+	
Cúcuta, Cenabastos	3.500	5.000	4.271	++		Cali, Cavasa	2.400	2.500	2.435	+	
Duitama (Boyacá)	5.000	5.200	5.067	+		Cartago (Valle del Cauca)	2.400	2.800	2.600	+	
Manizales, Centro Galerías	4.800	5.600	5.067	-		Chiquinquirá (Boyacá)	1.500	1.800	1.650	+++	
Medellín, Central Mayorista de Antioquia	7.000	7.500	7.275	-		Cúcuta, Cenabastos	2.500	3.000	2.748	-	
Medellín, Plaza Minorista "José María Villa"	7.000	7.500	7.167	+		Duitama (Boyacá)	2.400	2.500	2.467	+	
Montería, Mercado del Sur	3.600	4.000	3.800	=		Ibagué, Plaza La 21	2.200	2.500	2.400	+	
Neiva, Surabastos	5.000	5.625	5.180	=		Manizales, Centro Galerías	2.500	2.600	2.550	+	
Pasto, El Potrerillo	5.000	6.000	5.083	-		Medellín, Central Mayorista de Antioquia	2.700	3.000	2.873	+	
Pereira, Mercasa	5.000	5.000	5.000	=		Medellín, Plaza Minorista "José María Villa"	2.500	3.000	2.822	++	
San Gil (Santander)	5.333	5.600	5.467	=		Pamplona (Norte de Santander)	3.000	3.500	3.250	=	
Sincelejo, Nuevo Mercado	3.800	4.000	3.978	+		Pasto, El Potrerillo	2.800	3.000	2.928	+	
Socorro (Santander)	5.200	5.333	5.267	=		Pereira, La 41	2.100	2.800	2.521	-	
Sogamoso (Boyacá)	6.000	6.000	6.000	+		Pereira, Mercasa	2.000	2.500	2.233	-	
Tunja, Complejo de Servicios del Sur	3.733	4.667	4.104	+		Popayán, Plaza de mercado del barrio Bolívar	2.500	2.500	2.500	-	
Villavicencio, CAV	5.000	5.625	5.292	+		San Gil (Santander)	2.700	2.800	2.733	=	
Granadilla						Santa Bárbara (Antioquia)	1.400	1.500	1.450	+++	
Arauca (Arauca)	5.357	6.786	6.393	+++		Sogamoso (Boyacá)	3.000	3.000	3.000	=	
Armenia, Mercar	4.333	4.467	4.378	=		Tuluá (Valle del Cauca)	2.200	2.500	2.333	=	
Bogotá, D.C., Corabastos	5.000	6.000	5.431	++		Tunja, Complejo de Servicios del Sur	2.400	2.700	2.525	+	
Bucaramanga, Centroabastos	5.357	6.071	5.750	+++		Valledupar, Mercabastos	2.800	2.800	2.800	-	
Cali, Cavasa	3.667	4.667	4.139	+		Villavicencio, CAV	3.000	3.600	3.342	+	
Cali, Santa Helena	3.667	3.667	3.667	+++		Guayaba agria					
Cartago (Valle del Cauca)	4.000	4.667	4.444	++		Armenia, Mercar	2.700	2.800	2.767	+	
Chiquinquirá (Boyacá)	5.333	6.000	5.667	n.d.		Cartago (Valle del Cauca)	2.500	2.800	2.667	+	
Cúcuta, Cenabastos	4.286	4.286	4.286	+		Manizales, Centro Galerías	2.500	3.000	2.667	=	
Duitama (Boyacá)	4.667	5.000	4.844	-		Montería, Mercado del Sur	2.000	2.400	2.253	+++	
Florencia (Cauquetá)	3.533	3.667	3.600	n.d.		Pereira, La 41	2.500	2.800	2.667	-	
La Unión (Nariño)	2.000	2.133	2.044	-		Pereira, Mercasa	2.500	2.800	2.642	+	
Manizales, Centro Galerías	3.333	3.333	3.333	-		Sincelejo, Nuevo Mercado	2.600	2.800	2.778	+++	
Medellín, Central Mayorista de Antioquia	2.615	6.000	4.265	+++		Guayaba Atlántico					
Neiva, Surabastos	3.333	4.000	3.667	+++		Barranquilla, Barranquillita	1.720	1.800	1.773	-	
Palmira (Valle del Cauca)	3.333	4.000	3.625	-		Guayaba común					
Pasto, El Potrerillo	3.200	3.333	3.307	+		Barranquilla, Barranquillita	1.720	1.840	1.787	+	
Pereira, Mercasa	3.667	4.667	4.167	++		Cúcuta, Cenabastos	1.333	1.500	1.417	+	
Popayán, Plaza de mercado del barrio Bolívar	2.667	2.867	2.767	+		Montería, Mercado del Sur	1.800	2.200	1.993	+	
Rionegro (Antioquia)	3.846	4.615	4.205	-		Sincelejo, Nuevo Mercado	1.600	1.900	1.733	-	
San Gil (Santander)	5.357	5.714	5.548	-		Valledupar, Mercabastos	1.800	2.000	1.822	+	
Socorro (Santander)	5.000	5.357	5.179	++							
Sogamoso (Boyacá)	5.333	6.000	5.733	+++							

Cuadro 3. Mercados mayoristas. Precios de venta de frutas frescas (continuación)
2021 (30 de enero al 5 de febrero)

Productos y mercados	Pesos por kilogramo				Tendencia	Productos y mercados	Pesos por kilogramo				Tendencia
	Mínimo	Máximo	Medio				Mínimo	Máximo	Medio		
Guayaba manzana						Higo					
Cartago (Valle del Cauca)	1.600	2.000	1.800	=		Bogotá, D.C., Corabastos	7.000	8.000	7.354	+	
Manizales, Centro Galerías	2.000	2.500	2.300	+		Medellín, Central Mayorista de Antioquia	4.000	5.000	4.860	+	
Medellín, Central Mayorista de Antioquia	2.300	2.600	2.479	+		Kiwi					
Rionegro (Antioquia)	2.500	2.700	2.558	-		Bogotá, D.C., Corabastos	8.000	8.800	8.464	-	
Guayaba pera						Bucaramanga, Centroabastos	9.500	10.000	9.750	+	
Arauca (Arauca)	1.909	2.500	2.167	+		Cali, Cavasa	9.000	9.500	9.250	-	
Armenia, Mercar	1.100	1.200	1.189	+		Cali, Santa Helena	8.000	8.500	8.083	+	
Barranquilla, Barranquillita	2.000	2.200	2.133	=		Chiquinquirá (Boyacá)	9.000	11.000	10.167	-	
Barranquilla, Granabastos	2.000	2.400	2.183	+		Cúcuta, Cenabastos	11.000	12.000	11.667	+	
Bogotá, D.C., Corabastos	1.786	2.286	2.043	++		Duitama (Boyacá)	10.000	10.500	10.167	-	
Bucaramanga, Centroabastos	1.200	1.520	1.355	-		Ibagué, Plaza La 21	10.000	11.000	10.361	+	
Buenaventura (Valle del Cauca)	1.800	2.000	1.933	-		Manizales, Centro Galerías	10.000	11.000	10.375	=	
Cali, Cavasa	1.300	1.600	1.485	-		Medellín, Central Mayorista de Antioquia	8.500	9.000	8.750	+	
Cali, Santa Helena	1.300	1.600	1.450	+		Neiva, Surabastos	8.800	10.000	9.650	+	
Cartagena, Bazurto	2.300	2.600	2.411	+		Pamplona (Norte de Santander)	13.000	13.000	13.000	+	
Cartago (Valle del Cauca)	1.500	1.800	1.633	+		Pasto, El Potrerillo	7.500	8.000	7.806	+	
Cúcuta, Cenabastos	1.818	2.045	1.847	+		Pereira, La 41	9.000	10.000	9.333	+	
Duitama (Boyacá)	1.364	1.455	1.409	+		Pereira, Mercasa	10.000	10.000	10.000	=	
Ibagué, Plaza La 21	1.100	2.000	1.583	+++		Popayán, Plaza de mercado del barrio Bolívar	9.000	9.500	9.350	+	
Ipiales (Nariño), Ipiales somos todos	1.900	2.000	1.964	+		San Gil (Santander)	10.000	11.000	10.667	=	
La Ceja (Antioquia)	1.500	1.700	1.608	++		Socorro (Santander)	11.000	12.000	11.500	=	
La Unión (Nariño)	1.700	1.750	1.733	++		Sogamoso (Boyacá)	9.000	10.000	9.450	+	
Manizales, Centro Galerías	1.300	1.500	1.400	=		Tuluá (Valle del Cauca)	10.000	10.500	10.175	+	
Medellín, Central Mayorista de Antioquia	1.300	1.600	1.415	-		Tunja, Complejo de Servicios del Sur	9.000	11.000	9.978	+	
Medellín, Plaza Minorista "José María Villa"	1.400	1.700	1.540	+		Villavicencio, CAV	9.000	10.000	9.492	-	
Neiva, Surabastos	1.000	1.400	1.200	+		Limón común					
Palmira (Valle del Cauca)	1.600	1.750	1.694	++		Armenia, Mercar	2.000	2.300	2.100	=	
Pamplona (Norte de Santander)	1.818	2.045	1.932	-		Barranquilla, Barranquillita	1.571	2.857	2.294	+++	
Pasto, El Potrerillo	1.250	1.400	1.319	+		Bogotá, D.C., Corabastos	1.429	1.714	1.539	+++	
Pereira, La 41	1.400	1.600	1.483	+		Bucaramanga, Centroabastos	1.600	2.200	2.038	++	
Pereira, Mercasa	1.200	1.500	1.375	-		Bucaramanga, Mercados del centro	2.000	2.080	2.027	+	
Popayán, Plaza de mercado del barrio Bolívar	1.500	1.600	1.513	-		Cali, Cavasa	1.167	1.333	1.271	-	
Rionegro (Antioquia)	1.500	1.800	1.606	-		Cali, Santa Helena	1.083	1.250	1.153	-	
San Gil (Santander)	1.920	2.000	1.947	=		Cartagena, Bazurto	1.571	2.571	2.163	+++	
Sogamoso (Boyacá)	1.591	1.818	1.733	-		Cartago (Valle del Cauca)	2.200	2.600	2.417	+	
Tuluá (Valle del Cauca)	1.500	1.600	1.533	+		Chiquinquirá (Boyacá)	1.857	2.000	1.952	-	
Tunja, Complejo de Servicios del Sur	1.250	1.500	1.376	+		Cúcuta, Cenabastos	3.000	3.500	3.323	++	
Túquerres (Nariño)	1.400	1.870	1.653	+		Cúcuta, La Nueva Sexta	2.500	2.917	2.760	+	
Villavicencio, CAV	1.000	1.400	1.213	++		Florencia (Caquetá)	1.920	2.000	1.960	+	
Guayaba pera valluna						Ibagué, Plaza La 21	1.143	1.857	1.492	+++	
Medellín, Central Mayorista de Antioquia	2.200	2.500	2.308	+		Medellín, Central Mayorista de Antioquia	1.429	2.500	1.908	++	
Gulupa						Medellín, Plaza Minorista "José María Villa"	1.800	2.400	2.100	++	
Bogotá, D.C., Corabastos	1.467	1.733	1.591	-		Montería, Mercado del Sur	2.000	2.143	2.101	+++	
Ibagué, Plaza La 21	1.360	1.600	1.489	+		Neiva, Surabastos	960	1.600	1.350	+++	
Medellín, Central Mayorista de Antioquia	1.400	2.000	1.667	++		Pamplona (Norte de Santander)	2.000	3.500	2.750	+	
Neiva, Surabastos	1.600	2.080	1.942	-		Pasto, El Potrerillo	625	625	625	=	
Peñol (Antioquia)	1.000	1.400	1.192	+		Pereira, La 41	2.400	2.500	2.483	=	
Sonsón (Antioquia)	1.000	1.000	1.000	=		Pereira, Mercasa	2.000	2.800	2.383	-	

BOLETÍN SEMANAL PRECIOS MAYORISTAS

Cuadro 3. Mercados mayoristas. Precios de venta de frutas frescas (continuación)
2021 (30 de enero al 5 de febrero)

Productos y mercados	Pesos por kilogramo				Tendencia	Productos y mercados	Pesos por kilogramo				Tendencia
	Mínimo	Máximo	Medio	Precios			Mínimo	Máximo	Medio	Precios	
Limón común (continuación)						Limón Tahití (continuación)					
Rionegro (Antioquia)	2.500	2.700	2.600		n.d.	Pamplona (Norte de Santander)	1.667	2.292	1.944		+++
San Gil (Santander)	2.320	2.400	2.373		+	Pasto, El Potrerillo	800	1.200	1.062		+++
Sincelejo, Nuevo Mercado	1.714	2.286	2.032		++	Pereira, La 41	1.400	1.800	1.621		+
Socorro (Santander)	2.200	2.400	2.333		=	Pereira, Mercasa	1.500	2.000	1.742		++
Tunja, Complejo de Servicios del Sur	2.080	2.400	2.249		+	Rionegro (Antioquia)	1.800	2.300	1.971		+
Valledupar, Mercabastos	2.423	3.084	2.778		++	San Gil (Santander)	1.800	2.000	1.893		+++
Valledupar, Mercado Nuevo	2.000	2.400	2.200		=	Santa Bárbara (Antioquia)	1.000	1.400	1.188		-
Villavicencio, CAV	1.600	2.400	2.000		+++	Socorro (Santander)	1.520	1.600	1.573		++
						Sogamoso (Boyacá)	2.045	2.273	2.165		++
						Tuluá (Valle del Cauca)	1.500	1.800	1.583		-
						Tunja, Complejo de Servicios del Sur	2.182	2.500	2.333		++
						Villavicencio, CAV	1.400	1.800	1.617		+++
Limón común Ciénaga						Lulo					
Barranquilla, Barranquillita	2.800	2.860	2.820		-	Arauca (Arauca)	3.400	3.800	3.675		+
						Armenia, Mercar	2.000	2.400	2.291		+++
						Barranquilla, Barranquillita	3.000	3.600	3.256		+
						Barranquilla, Granabastos	3.200	3.500	3.333		+
						Bogotá, D.C., Corabastos	2.600	3.000	2.881		++
						Bucaramanga, Centroabastos	2.200	2.800	2.513		++
						Buenaventura (Valle del Cauca)	3.000	3.200	3.033		++
						Cali, Cavasa	2.500	2.800	2.635		+++
						Cali, Santa Helena	2.000	2.600	2.288		++
						Cartagena, Bazurto	3.000	4.000	3.514		++
						Cartago (Valle del Cauca)	2.000	2.600	2.300		++
						Chiquinquirá (Boyacá)	2.174	3.478	2.971		+++
						Cúcuta, Cenabastos	3.000	3.500	3.448		+
						Duitama (Boyacá)	2.522	2.609	2.565		+
						Florencia (Cauquetá)	2.200	2.240	2.220		+
						Ibagué, Plaza La 21	2.400	2.880	2.687		+
						Manizales, Centro Galerías	1.800	2.200	2.000		-
						Medellín, Central Mayorista de Antioquia	2.000	2.300	2.171		-
						Medellín, Plaza Minorista "José María Villa"	2.200	2.700	2.527		++
						Montería, Mercado del Sur	3.000	3.200	3.075		+
						Neiva, Surabastos	2.200	2.800	2.517		+++
						Palmira (Valle del Cauca)	2.000	2.200	2.100		-
						Pamplona (Norte de Santander)	2.500	2.500	2.500		-
						Pasto, El Potrerillo	1.522	1.739	1.661		+
						Pereira, La 41	1.800	2.800	2.283		++
						Pereira, Mercasa	2.000	2.600	2.317		+++
						Popayán, Plaza de mercado del barrio Bolívar	2.000	2.480	2.230		++
						San Gil (Santander)	2.000	2.200	2.093		=
						Santa Marta (Magdalena)	3.000	3.000	3.000		-
						Sincelejo, Nuevo Mercado	2.400	2.700	2.533		-
						Socorro (Santander)	2.200	2.320	2.260		-
						Sogamoso (Boyacá)	2.391	2.826	2.598		-
						Tuluá (Valle del Cauca)	1.700	2.000	1.875		+
						Tunja, Complejo de Servicios del Sur	2.696	3.478	3.145		++
						Valledupar, Mercabastos	2.800	3.000	2.822		+

Cuadro 3. Mercados mayoristas. Precios de venta de frutas frescas (continuación)
2021 (30 de enero al 5 de febrero)

Productos y mercados	Pesos por kilogramo				Tendencia	Productos y mercados	Pesos por kilogramo				Tendencia
	Mínimo	Máximo	Medio				Mínimo	Máximo	Medio		
Lulo (continuación)						Mandarina Oneco (continuación)					
Valledupar, Mercado Nuevo	2.000	2.800	2.400		n.d.	Medellín, Plaza Minorista "José María Villa"	2.500	2.900	2.725		+
Villavicencio, CAV	2.800	3.000	2.908		+	Montería, Mercado del Sur	1.200	1.200	1.200		=
Yopal (Casanare)	3.250	3.300	3.275		+	Pereira, La 41	2.000	2.500	2.083		+
Mandarina Arrayana						Pereira, Mercasa	2.400	3.000	2.592		+
Bogotá, D.C., Corabastos	1.364	2.045	1.712		++	Rionegro (Antioquia)	3.000	3.500	3.288		+
Buenaventura (Valle del Cauca)	2.500	2.700	2.617		+	Santa Bárbara (Antioquia)	1.150	1.500	1.368		-
Cali, Cavasa	2.000	2.200	2.135		+	Mango común					
Cali, Santa Helena	1.650	1.750	1.733		-	Bogotá, D.C., Corabastos	1.217	1.739	1.488		++
Chiquinquirá (Boyacá)	682	818	750		+	Cali, Santa Helena	1.200	1.280	1.213		=
Duitama (Boyacá)	1.136	1.227	1.170		+	Cartago (Valle del Cauca)	1.800	2.000	1.867		-
Florencia (Caquetá)	1.560	1.600	1.580		+	Medellín, Central Mayorista de Antioquia	1.080	1.520	1.284		++
Ibagué, Plaza La 21	1.000	1.200	1.136		+	Medellín, Plaza Minorista "José María Villa"	1.000	1.500	1.280		+++
La Unión (Nariño)	1.600	1.750	1.700		++	Pereira, Mercasa	1.400	1.500	1.450		++
Neiva, Surabastos	1.273	1.591	1.461		+	Santa Bárbara (Antioquia)	800	1.000	900		-
Popayán, Plaza de mercado del barrio Bolívar	1.520	1.600	1.535		+	Tunja, Complejo de Servicios del Sur	1.000	1.136	1.076		++
San Gil (Santander)	400	440	413		=	Mango de azúcar					
Socorro (Santander)	400	440	413		=	Barranquilla, Barranquillita	4.800	4.800	4.800		-
Sogamoso (Boyacá)	1.136	1.364	1.318		-	Bogotá, D.C., Corabastos	3.800	4.000	3.933		+
Tuluá (Valle del Cauca)	1.800	2.000	1.867		=	Mango manzano					
Tunja, Complejo de Servicios del Sur	1.000	1.136	1.045		++	Armenia, Mercar	1.000	1.200	1.100		+
Villavicencio, CAV	880	1.120	990		+	Buenaventura (Valle del Cauca)	2.000	2.000	2.000		+
Mandarina común						Pereira, La 41	1.200	1.600	1.408		-
Arauca (Arauca)	1.818	2.273	1.970		-	Pereira, Mercasa	1.300	1.600	1.417		++
Barranquilla, Barranquillita	1.875	2.083	1.949		+	Sogamoso (Boyacá)	1.364	1.591	1.472		-
Bucaramanga, Centroabastos	1.739	1.826	1.783		+	Tunja, Complejo de Servicios del Sur	1.136	1.364	1.293		++
Bucaramanga, Mercados del centro	1.600	1.600	1.600		=	Mango reina					
Cartagena, Bazurto	2.182	2.364	2.273		-	Armenia, Mercar	900	1.000	967		=
Cúcuta, Cenabastos	1.800	2.000	1.883		+	Mango Tommy					
Cúcuta, La Nueva Sexta	1.800	2.000	1.950		+	Armenia, Mercar	1.000	1.200	1.067		+
Montería, Mercado del Sur	1.120	1.360	1.233		-	Barranquilla, Barranquillita	1.600	1.600	1.600		=
Pamplona (Norte de Santander)	1.320	1.600	1.460		-	Bogotá, D.C., Corabastos	1.364	2.045	1.663		+
San Gil (Santander)	920	1.000	973		-	Bucaramanga, Centroabastos	1.200	1.800	1.550		++
Santa Bárbara (Antioquia)	500	545	528		-	Cali, Cavasa	1.400	1.600	1.500		-
Sincelejo, Nuevo Mercado	1.680	1.800	1.753		-	Cali, Santa Helena	1.120	1.200	1.190		-
Socorro (Santander)	720	800	773		=	Cartago (Valle del Cauca)	1.167	1.500	1.333		-
Sogamoso (Boyacá)	1.818	2.273	2.053		+++	Chiquinquirá (Boyacá)	1.136	1.591	1.326		+
Tunja, Complejo de Servicios del Sur	1.182	1.364	1.259		++	Cúcuta, Cenabastos	1.520	1.800	1.680		+
Túquerres (Nariño)	2.000	2.250	2.083		+	Ibagué, Plaza La 21	1.000	1.200	1.087		+
Valledupar, Mercabastos	1.600	1.800	1.700		-	Ipiales (Nariño), Ipiales somos todos	1.200	1.320	1.251		-
Mandarina Oneco						La Ceja (Antioquia)	1.700	2.200	1.925		+++
Armenia, Mercar	2.500	2.600	2.533		=	La Unión (Nariño)	1.920	2.000	1.973		-
Armenia, Retiro	2.400	2.600	2.500		=	Manizales, Centro Galerías	2.000	2.000	2.000		-
Cali, Cavasa	2.500	2.500	2.500		n.d.	Medellín, Central Mayorista de Antioquia	1.000	1.600	1.281		++
Cali, Santa Helena	1.750	2.000	1.867		-	Medellín, Plaza Minorista "José María Villa"	1.200	1.800	1.433		+++
Cartago (Valle del Cauca)	2.200	3.000	2.600		-	Montería, Mercado del Sur	1.360	1.600	1.477		+
Manizales, Centro Galerías	2.000	2.500	2.188		+	Neiva, Surabastos	1.120	1.600	1.382		++
Medellín, Central Mayorista de Antioquia	2.800	3.200	2.946		+						

BOLETÍN SEMANAL PRECIOS MAYORISTAS

Cuadro 3. Mercados mayoristas. Precios de venta de frutas frescas (continuación)
2021 (30 de enero al 5 de febrero)

Productos y mercados	Pesos por kilogramo				Tendencia	Productos y mercados	Pesos por kilogramo				Tendencia
	Mínimo	Máximo	Medio				Mínimo	Máximo	Medio		
Mango Tommy (continuación)						Manzana roja importada (continuación)					
Palmira (Valle del Cauca)	1.400	1.600	1.475	-		Pereira, La 41	6.316	6.316	6.316	n.d.	
Pasto, El Potrerillo	1.200	1.600	1.343	-		Popayán, Plaza de mercado del barrio Bolívar	7.368	7.895	7.730	++	
Pereira, La 41	1.600	1.600	1.600	-		San Gil (Santander)	7.000	7.250	7.083	+	
Pereira, Mercasa	1.200	1.600	1.392	+		Socorro (Santander)	7.000	7.500	7.188	n.d.	
Popayán, Plaza de mercado del barrio Bolívar	1.600	1.680	1.650	-		Sogamoso (Boyacá)	7.105	7.632	7.355	+	
Rionegro (Antioquia)	1.500	1.700	1.538	-		Tuluá (Valle del Cauca)	6.842	7.368	7.105	+	
San Gil (Santander)	1.200	1.400	1.293	+		Tunja, Complejo de Servicios del Sur	7.105	7.632	7.456	+	
Socorro (Santander)	1.120	1.200	1.147	-		Túquerres (Nariño)	6.579	6.579	6.579	+	
Sogamoso (Boyacá)	1.364	1.591	1.511	-		Valledupar, Mercado Nuevo	6.211	7.895	7.281	++	
Tuluá (Valle del Cauca)	1.000	1.440	1.187	+		Villavicencio, CAV	7.368	7.895	7.719	+	
Tunja, Complejo de Servicios del Sur	1.136	1.364	1.253	++		Yopal (Casanare)	7.632	7.895	7.763	++	
Túquerres (Nariño)	1.320	1.600	1.412	+		Manzana royal gala importada					
Villavicencio, CAV	1.200	1.600	1.377	++		Arauca (Arauca)	10.200	11.667	10.811	++	
Yopal (Casanare)	1.600	1.600	1.600	-		Armenia, Mercar	5.789	6.053	5.965	=	
Mango Yulima						Bogotá, D.C., Corabastos	7.105	7.895	7.449	+	
Armenia, Mercar	900	1.100	1.000	+		Bucaramanga, Centroabastos	6.500	7.000	6.891	+	
Duitama (Boyacá)	1.727	1.818	1.788	+		Cali, Cavasa	7.368	7.632	7.522	+	
Medellín, Plaza Minorista "José María Villa"	1.600	1.700	1.613	+++		Cali, Santa Helena	6.053	6.579	6.272	+	
Pereira, La 41	1.100	1.600	1.323	+		Cartago (Valle del Cauca)	6.316	7.368	6.789	+	
Pereira, Mercasa	1.100	1.400	1.242	+++		Chiquinquirá (Boyacá)	7.895	8.421	7.982	+	
Sogamoso (Boyacá)	1.364	1.364	1.364	-		Cúcuta, Cenabastos	6.250	8.000	7.042	+	
Manzana nacional						Duitama (Boyacá)	7.368	7.895	7.544	+++	
Bogotá, D.C., Corabastos	2.500	2.500	2.500	-		Florencia (Caquetá)	6.842	6.842	6.842	+	
Medellín, Central Mayorista de Antioquia	3.800	4.000	3.933	=		Ibagué, Plaza La 21	7.368	8.158	7.719	+	
Sogamoso (Boyacá)	2.273	2.500	2.347	-		Ipiales (Nariño), Ipiales somos todos	5.789	6.053	5.921	+	
Tunja, Complejo de Servicios del Sur	2.045	2.273	2.223	-		Manizales, Centro Galerías	7.895	8.421	8.202	+	
Manzana roja importada						Medellín, Central Mayorista de Antioquia	7.368	8.158	7.811	n.d.	
Arauca (Arauca)	6.250	7.750	7.300	+		Montería, Mercado del Sur	7.526	7.895	7.789	+	
Armenia, Mercar	5.789	6.053	5.965	=		Neiva, Surabastos	6.842	8.053	7.728	+	
Barranquilla, Barranquillita	5.789	5.895	5.842	+		Palmira (Valle del Cauca)	7.105	7.368	7.281	+	
Bogotá, D.C., Corabastos	7.105	7.632	7.255	+		Pamplona (Norte de Santander)	7.500	7.500	7.500	+	
Bucaramanga, Centroabastos	7.250	7.500	7.438	+		Pasto, El Potrerillo	6.316	6.579	6.382	+	
Cali, Cavasa	7.368	8.421	7.851	++		Pereira, La 41	6.316	6.316	6.316	+	
Cali, Santa Helena	6.053	6.579	6.272	+		Popayán, Plaza de mercado del barrio Bolívar	7.368	7.895	7.730	++	
Cartagena, Bazurto	6.316	7.368	6.842	+		Rionegro (Antioquia)	8.684	8.947	8.904	+	
Cartago (Valle del Cauca)	7.368	8.421	7.763	+++		San Gil (Santander)	7.000	7.250	7.083	+	
Chiquinquirá (Boyacá)	7.632	8.421	7.939	+		Socorro (Santander)	6.750	7.000	6.875	+	
Cúcuta, Cenabastos	6.250	8.000	7.063	++		Sogamoso (Boyacá)	7.105	7.632	7.355	+	
Duitama (Boyacá)	7.368	7.895	7.697	+++		Tuluá (Valle del Cauca)	7.368	8.421	7.895	++	
Florencia (Caquetá)	6.737	6.737	6.737	+		Tunja, Complejo de Servicios del Sur	7.895	8.684	8.333	+	
Ibagué, Plaza La 21	7.105	7.895	7.427	+		Túquerres (Nariño)	6.579	6.579	6.579	+	
La Unión (Nariño)	6.316	6.316	6.316	-		Valledupar, Mercado Nuevo	5.900	6.750	6.400	+	
Manizales, Centro Galerías	7.895	8.421	8.070	+		Villavicencio, CAV	7.368	7.895	7.792	++	
Neiva, Surabastos	7.105	8.053	7.649	+		Manzana verde importada					
Palmira (Valle del Cauca)	7.105	7.368	7.325	++		Arauca (Arauca)	9.333	9.867	9.678	+	
Pamplona (Norte de Santander)	7.500	7.500	7.500	+		Armenia, Mercar	6.316	6.579	6.491	=	
Pasto, El Potrerillo	6.316	6.579	6.491	+							

Cuadro 3. Mercados mayoristas. Precios de venta de frutas frescas (continuación)
2021 (30 de enero al 5 de febrero)

Productos y mercados	Pesos por kilogramo				Tendencia	Productos y mercados	Pesos por kilogramo				Tendencia
	Mínimo	Máximo	Medio				Mínimo	Máximo	Medio		
Manzana verde importada (continuación)						Maracuyá (continuación)					
Barranquilla, Barranquillita	6.053	6.158	6.105		+	Duitama (Boyacá)	1.800	2.000	1.925		+
Bogotá, D.C., Corabastos	6.842	7.368	7.105		+	Ibagué, Plaza La 21	1.600	1.840	1.698		+
Bucaramanga, Centroabastos	6.500	7.000	6.844		+	La Ceja (Antioquia)	2.200	2.500	2.342		+++
Buenaventura (Valle del Cauca)	7.105	7.105	7.105		+	Manizales, Centro Galerías	1.800	2.000	1.900		-
Cali, Cavasa	6.579	7.105	6.820		+	Medellín, Plaza Minorista "José María Villa"	1.500	1.800	1.658		+
Cali, Santa Helena	5.789	6.053	6.009		+	Montería, Mercado del Sur	1.300	1.333	1.317		n.d.
Cartagena, Bazurto	6.316	6.842	6.667		+	Palmira (Valle del Cauca)	1.800	2.000	1.900		-
Cartago (Valle del Cauca)	6.316	6.842	6.711		+	Pamplona (Norte de Santander)	2.500	3.000	2.750		-
Chiquinquirá (Boyacá)	7.368	8.421	7.895		+	Pasto, El Potrerillo	1.500	1.667	1.547		-
Cúcuta, Cenabastos	6.500	8.000	7.092		+	Pereira, La 41	2.000	2.300	2.217		+
Duitama (Boyacá)	7.368	7.895	7.697		+++	Pereira, Mercasa	2.000	2.300	2.200		-
Florencia (Caquetá)	7.053	7.053	7.053		+	Popayán, Plaza de mercado del barrio Bolívar	1.900	2.000	1.988		=
Ibagué, Plaza La 21	7.105	7.895	7.398		+	Rionegro (Antioquia)	1.800	2.300	2.071		+
Ipiales (Nariño), Ipiales somos todos	6.737	7.263	6.987		n.d.	San Gil (Santander)	2.133	2.333	2.267		-
La Ceja (Antioquia)	7.368	7.632	7.500		+	Socorro (Santander)	2.000	2.133	2.089		-
La Unión (Nariño)	6.316	6.316	6.316		-	Sogamoso (Boyacá)	1.800	2.000	1.875		-
Manizales, Centro Galerías	7.368	7.895	7.675		+	Sonsón (Antioquia)	1.700	1.800	1.775		-
Medellín, Central Mayorista de Antioquia	6.316	7.368	6.798		+	Tuluá (Valle del Cauca)	1.800	2.200	1.967		+
Montería, Mercado del Sur	6.842	7.158	7.035		+	Tunja, Complejo de Servicios del Sur	1.800	2.000	1.850		-
Neiva, Surabastos	6.579	7.526	7.110		+	Túquerres (Nariño)	1.433	1.667	1.525		-
Palmira (Valle del Cauca)	6.842	7.105	6.974		+	Villavicencio, CAV	1.600	2.000	1.875		+
Pamplona (Norte de Santander)	7.500	7.500	7.500		+	Yopal (Casanare)	1.500	1.500	1.500		=
Pasto, El Potrerillo	6.579	6.842	6.681		+						
Pereira, La 41	6.053	6.579	6.298		+	Maracuyá antioqueño					
Pereira, Mercasa	6.579	6.842	6.754		+	Medellín, Central Mayorista de Antioquia	1.500	1.700	1.608		+
Popayán, Plaza de mercado del barrio Bolívar	7.368	7.895	7.697		++	Montería, Mercado del Sur	1.700	2.200	1.983		+
Rionegro (Antioquia)	6.842	7.368	7.014		+	Sincelejo, Nuevo Mercado	1.800	2.200	1.883		+
San Gil (Santander)	7.000	7.250	7.167		=						
Sincelejo, Nuevo Mercado	6.250	6.500	6.408		n.d.	Maracuyá huilense					
Socorro (Santander)	7.000	7.250	7.125		+	Florencia (Caquetá)	1.760	1.840	1.800		+
Sogamoso (Boyacá)	7.368	7.632	7.467		+	Neiva, Surabastos	1.200	1.600	1.433		-
Tuluá (Valle del Cauca)	6.842	7.105	6.934		+						
Tunja, Complejo de Servicios del Sur	7.632	8.421	8.012		+	Maracuyá santandereano					
Túquerres (Nariño)	6.842	7.105	6.908		+	Barranquilla, Barranquillita	2.667	3.000	2.770		+
Valledupar, Mercado Nuevo	6.316	7.105	6.702		+	Valledupar, Mercabastos	2.333	2.667	2.537		-
Villavicencio, CAV	7.105	7.368	7.248		+						
Yopal (Casanare)	7.368	7.632	7.500		++	Maracuyá valluno					
						Barranquilla, Barranquillita	2.800	3.200	3.022		-
						Barranquilla, Granabastos	2.300	2.500	2.400		+
						Cartagena, Bazurto	2.500	2.800	2.600		-
						Maracuyá					
Arauca (Arauca)	1.800	2.500	2.183		-	Melón Cantalup					
Armenia, Mercar	1.800	2.000	1.878		-	Arauca (Arauca)	3.500	4.500	3.733		+
Bogotá, D.C., Corabastos	1.800	2.200	2.008		-	Armenia, Mercar	2.100	2.200	2.133		=
Bucaramanga, Centroabastos	1.667	2.333	1.992		-	Barranquilla, Barranquillita	1.800	2.000	1.944		+
Buenaventura (Valle del Cauca)	2.600	2.700	2.650		+	Bogotá, D.C., Corabastos	2.300	2.600	2.473		+
Cali, Cavasa	2.000	2.200	2.071		+	Bucaramanga, Centroabastos	2.800	3.000	2.925		+++
Cali, Santa Helena	1.800	2.000	1.950		-	Cali, Cavasa	2.300	2.400	2.367		-
Cartago (Valle del Cauca)	2.000	2.600	2.367		-	Cali, Santa Helena	2.400	2.600	2.500		-
Chiquinquirá (Boyacá)	1.700	2.000	1.925		-	Cartago (Valle del Cauca)	3.000	4.000	3.583		-
Cúcuta, Cenabastos	2.500	3.000	2.833		+						

BOLETÍN SEMANAL PRECIOS MAYORISTAS

Cuadro 3. Mercados mayoristas. Precios de venta de frutas frescas (continuación)
2021 (30 de enero al 5 de febrero)

Productos y mercados	Pesos por kilogramo				Tendencia	Productos y mercados	Pesos por kilogramo				Tendencia
	Mínimo	Máximo	Medio				Mínimo	Máximo	Medio		
Melón Cantalup (continuación)						Mora de Castilla (continuación)					
Chiquinquirá (Boyacá)	2.273	2.727	2.508		+	Sogamoso (Boyacá)	2.600	3.000	2.800		+
Cúcuta, Cenabastos	2.500	3.000	2.894		+	Tuluá (Valle del Cauca)	4.000	4.240	4.120		+++
Duitama (Boyacá)	2.182	2.273	2.242		-	Tunja, Complejo de Servicios del Sur	2.300	2.800	2.586		++
Ibagué, Plaza La 21	2.200	2.500	2.333		-	Valledupar, Mercabastos	2.600	3.000	2.817		-
Manizales, Centro Galerías	2.500	3.500	3.083		-	Villavicencio, CAV	2.600	3.000	2.858		+
Medellín, Central Mayorista de Antioquia	3.400	3.800	3.592		-	Yopal (Casanare)	3.125	3.125	3.125		+
Neiva, Surabastos	2.000	2.500	2.183		-						
Palmira (Valle del Cauca)	2.800	3.000	2.900		n.d.	Naranja común					
Pamplona (Norte de Santander)	2.000	2.500	2.200		-	Arauca (Arauca)	870	1.196	1.018		-
Pasto, El Potrerillo	3.500	4.000	3.750		=	Barranquilla, Barranquillita	720	720	720		++
Pereira, Mercasa	2.800	3.000	2.950		-	Cartagena, Bazurto	800	800	800		+++
San Gil (Santander)	1.920	2.600	2.220		++	Chiquinquirá (Boyacá)	500	500	500		+
Santa Marta (Magdalena)	1.600	1.600	1.600		=	Cúcuta, Cenabastos	833	1.000	917		-
Socorro (Santander)	1.680	1.800	1.740		=	Cúcuta, La Nueva Sexta	833	1.000	894		+
Sogamoso (Boyacá)	2.500	3.000	2.917		n.d.	Montería, Mercado del Sur	600	680	643		+
Tunja, Complejo de Servicios del Sur	2.182	2.364	2.280		-	Pamplona (Norte de Santander)	400	500	432		-
Villavicencio, CAV	3.000	3.500	3.221		-	San Gil (Santander)	400	440	420		+
						Santa Bárbara (Antioquia)	489	533	503		-
Mora de Castilla						Socorro (Santander)	360	400	387		-
Arauca (Arauca)	2.600	3.200	3.000		+	Sonsón (Antioquia)	400	400	400		=
Armenia, Mercar	4.000	4.400	4.200		+	Tunja, Complejo de Servicios del Sur	533	633	581		++
Barranquilla, Barranquillita	2.400	4.000	3.155		+	Valledupar, Mercado Nuevo	720	720	720		+
Barranquilla, Granabastos	2.400	3.800	3.148		+						
Bogotá, D.C., Corabastos	2.615	3.538	2.911		++	Naranja Sweet					
Bucaramanga, Centroabastos	2.000	2.600	2.366		+	Armenia, Mercar	800	840	813		-
Buenaventura (Valle del Cauca)	4.800	5.000	4.900		+++	Armenia, Retiro	600	680	640		-
Cali, Cavasa	4.000	4.400	4.200		++	Bogotá, D.C., Corabastos	1.250	1.450	1.362		+
Cali, Santa Helena	3.600	3.760	3.680		+	Cali, Cavasa	960	1.100	1.045		+
Cartagena, Bazurto	2.400	2.800	2.529		+	Cali, Santa Helena	940	960	953		+
Cartago (Valle del Cauca)	3.400	3.600	3.567		-	Cartago (Valle del Cauca)	960	1.100	1.010		-
Chiquinquirá (Boyacá)	1.800	2.000	1.833		+	Ibagué, Plaza La 21	1.100	1.200	1.156		+
Cúcuta, Cenabastos	2.000	2.333	2.208		++	Neiva, Surabastos	1.000	1.250	1.110		+
Duitama (Boyacá)	1.700	1.800	1.733		+	Pasto, El Potrerillo	1.125	1.300	1.219		-
Ibagué, Plaza La 21	2.400	3.000	2.833		-	Pereira, La 41	900	1.200	1.083		-
Ipiales (Nariño), Ipiales somos todos	2.500	3.000	2.813		+++	Pereira, Mercasa	900	1.200	975		-
Manizales, Centro Galerías	3.500	3.500	3.500		=	Popayán, Plaza de mercado del barrio Bolívar	1.000	1.040	1.015		+
Medellín, Central Mayorista de Antioquia	2.100	2.700	2.400		+++	Tuluá (Valle del Cauca)	1.000	1.100	1.040		+
Montería, Mercado del Sur	2.800	3.200	2.967		++						
Neiva, Surabastos	2.240	3.040	2.510		++	Naranja Valencia					
Palmira (Valle del Cauca)	3.600	4.000	3.800		+	Barranquilla, Barranquillita	1.320	1.320	1.320		=
Pamplona (Norte de Santander)	1.200	1.440	1.360		++	Bogotá, D.C., Corabastos	1.250	1.450	1.362		+
Pasto, El Potrerillo	3.125	3.375	3.208		++	Bucaramanga, Centroabastos	720	880	785		-
Pereira, La 41	3.400	3.500	3.450		-	Bucaramanga, Mercados del centro	800	800	800		+
Pereira, Mercasa	2.500	3.600	3.000		-	Buenaventura (Valle del Cauca)	1.460	1.480	1.467		-
Popayán, Plaza de mercado del barrio Bolívar	3.600	3.760	3.640		+	Cartago (Valle del Cauca)	800	900	850		-
Rionegro (Antioquia)	2.700	2.800	2.767		-	Duitama (Boyacá)	1.200	1.240	1.227		+
San Gil (Santander)	2.000	2.200	2.133		-	Florencia (Cauquetá)	920	960	940		+
Santa Marta (Magdalena)	2.720	2.800	2.728		-	Ipiales (Nariño), Ipiales somos todos	1.175	1.200	1.194		+
Sincelejo, Nuevo Mercado	2.800	4.000	3.344		+	La Ceja (Antioquia)	1.300	1.600	1.456		++
Socorro (Santander)	2.000	2.100	2.050		=	Manizales, Centro Galerías	800	1.000	900		+

Cuadro 3. Mercados mayoristas. Precios de venta de frutas frescas (continuación)
2021 (30 de enero al 5 de febrero)

Productos y mercados	Pesos por kilogramo			
	Mínimo	Máximo	Medio	Tendencia
Naranja Valencia (continuación)				
Medellín, Central Mayorista de Antioquia	1.200	1.400	1.283	+
Medellín, Plaza Minorista "José María Villa"	1.200	1.400	1.300	+
Montería, Mercado del Sur	950	1.250	1.071	+
Pereira, Mercasa	900	1.100	967	-
Rionegro (Antioquia)	1.200	1.500	1.385	-
Santa Marta (Magdalena)	1.040	1.080	1.060	n.d.
Sincelejo, Nuevo Mercado	950	1.000	989	-
Sogamoso (Boyacá)	1.100	1.400	1.245	-
Tunja, Complejo de Servicios del Sur	800	840	813	-
Túquerres (Nariño)	1.200	1.250	1.242	+
Valledupar, Mercabastos	1.136	1.182	1.140	+
Valledupar, Mercado Nuevo	1.120	1.120	1.120	=
Villavicencio, CAV	800	1.120	983	++
Yopal (Casanare)	800	800	800	=
Papaya hawaiana				
Medellín, Central Mayorista de Antioquia	1.786	1.964	1.925	-
Papaya Maradol				
Arauca (Arauca)	1.800	2.000	1.867	+
Armenia, Mercar	900	1.000	967	=
Bogotá, D.C., Corabastos	1.389	2.111	1.747	++
Bucaramanga, Centroabastos	1.500	1.600	1.550	=
Buenaventura (Valle del Cauca)	2.000	2.300	2.167	+
Cali, Cavasa	1.200	1.300	1.235	+
Cali, Santa Helena	1.000	1.200	1.113	+
Cartago (Valle del Cauca)	1.100	1.600	1.350	+
Chiquinquirá (Boyacá)	1.222	1.444	1.333	-
Cúcuta, Cenabastos	1.400	1.700	1.575	-
Cúcuta, La Nueva Sexta	1.300	1.600	1.517	+
Duitama (Boyacá)	1.444	1.500	1.472	+
Ibagué, Plaza La 21	1.100	1.300	1.200	-
Ipiales (Nariño), Ipiales somos todos	1.300	1.600	1.483	+
La Ceja (Antioquia)	1.800	2.200	1.992	+++
La Unión (Nariño)	1.000	1.200	1.067	n.d.
Manizales, Centro Galerías	1.300	1.500	1.463	+
Medellín, Central Mayorista de Antioquia	1.700	1.900	1.779	+
Medellín, Plaza Minorista "José María Villa"	1.000	1.300	1.158	+++
Neiva, Surabastos	1.500	1.600	1.594	+
Palmira (Valle del Cauca)	1.200	1.200	1.200	+
Pamplona (Norte de Santander)	1.700	1.700	1.700	-
Pasto, El Potrerillo	1.200	1.700	1.483	-
Pereira, La 41	1.200	1.600	1.383	++
Pereira, Mercasa	1.100	1.400	1.267	++
Popayán, Plaza de mercado del barrio Bolívar	1.100	1.200	1.175	-
Rionegro (Antioquia)	1.800	2.000	1.915	+
San Gil (Santander)	1.000	1.100	1.050	=
Socorro (Santander)	950	1.000	975	=
Sogamoso (Boyacá)	1.389	1.556	1.458	++
Tuluá (Valle del Cauca)	900	1.000	988	+
Papaya Maradol (continuación)				
Tunja, Complejo de Servicios del Sur	1.222	1.389	1.329	-
Valledupar, Mercado Nuevo	1.000	1.200	1.117	+
Villavicencio, CAV	1.000	1.000	1.000	n.d.
Papaya melona				
Medellín, Central Mayorista de Antioquia	1.000	1.100	1.067	=
Papaya redonda				
Medellín, Central Mayorista de Antioquia	1.000	1.100	1.067	=
Papaya tainung				
Barranquilla, Barranquillita	1.000	1.100	1.011	+
Bogotá, D.C., Corabastos	1.800	2.600	2.297	+
Cartagena, Bazurto	1.100	1.300	1.233	-
Florencia (Caquetá)	1.300	1.300	1.300	=
Medellín, Central Mayorista de Antioquia	1.200	1.300	1.250	=
Medellín, Plaza Minorista "José María Villa"	1.000	1.200	1.042	+
Montería, Mercado del Sur	680	880	753	+
Santa Marta (Magdalena)	800	900	850	=
Sincelejo, Nuevo Mercado	800	833	831	=
Valledupar, Mercado Nuevo	1.000	1.200	1.117	+
Villavicencio, CAV	1.000	1.200	1.108	+
Patilla				
Armenia, Mercar	800	850	817	-
Barranquilla, Barranquillita	880	900	893	+
Bogotá, D.C., Corabastos	900	1.000	952	-
Bucaramanga, Centroabastos	850	1.000	919	-
Cali, Cavasa	1.000	1.100	1.079	-
Cali, Santa Helena	1.000	1.000	1.000	=
Cartagena, Bazurto	800	900	867	+
Cartago (Valle del Cauca)	900	1.200	1.033	=
Cúcuta, Cenabastos	1.000	1.000	1.000	=
Ibagué, Plaza La 21	800	800	800	-
Medellín, Central Mayorista de Antioquia	600	700	688	-
Medellín, Plaza Minorista "José María Villa"	600	900	750	++
Montería, Mercado del Sur	850	1.000	958	+
Palmira (Valle del Cauca)	1.000	1.100	1.038	-
Pasto, El Potrerillo	1.200	1.300	1.228	-
Pereira, La 41	1.000	1.100	1.050	=
Popayán, Plaza de mercado del barrio Bolívar	1.000	1.100	1.038	-
Rionegro (Antioquia)	900	1.000	996	-
San Gil (Santander)	900	1.000	967	=
Socorro (Santander)	900	1.000	967	=
Tuluá (Valle del Cauca)	1.000	1.000	1.000	=
Tunja, Complejo de Servicios del Sur	800	900	822	+
Valledupar, Mercado Nuevo	700	750	725	-
Villavicencio, CAV	1.000	1.200	1.050	+
Patilla baby				
Bogotá, D.C., Corabastos	1.900	2.200	2.008	-
Bucaramanga, Centroabastos	1.500	1.600	1.533	=

Cuadro 3. Mercados mayoristas. Precios de venta de frutas frescas (continuación)
2021 (30 de enero al 5 de febrero)

Productos y mercados	Pesos por kilogramo				Tendencia	Productos y mercados	Pesos por kilogramo				Tendencia
	Mínimo	Máximo	Medio				Mínimo	Máximo	Medio		
Patilla baby (continuación)						Piña gold (continuación)					
Cali, Cavasa	2.000	2.200	2.100		++	Palmira (Valle del Cauca)	1.200	1.300	1.263		+
Medellín, Central Mayorista de Antioquia	3.000	3.400	3.183		+	Pasto, El Potrerillo	1.200	1.500	1.394		+
Pera importada						Pereira, La 41	1.800	1.800	1.800		=
Armenia, Mercar	5.500	5.750	5.667		=	Pereira, Mercasa	1.700	1.900	1.792		-
Bogotá, D.C., Corabastos	7.500	8.000	7.604		-	Rionegro (Antioquia)	2.000	2.200	2.071		+
Bucaramanga, Centroabastos	9.000	9.000	9.000		n.d.	Sogamoso (Boyacá)	1.700	1.800	1.738		-
Cali, Cavasa	8.421	8.947	8.684		n.d.	Tuluá (Valle del Cauca)	1.400	1.500	1.433		-
Cali, Santa Helena	5.789	6.053	5.877		+	Tunja, Complejo de Servicios del Sur	1.300	1.450	1.383		-
Cartago (Valle del Cauca)	7.368	8.421	8.026		+	Piña manzana					
Duitama (Boyacá)	7.895	8.421	8.070		+++	Cali, Santa Helena	1.000	1.000	1.000		+
Florencia (Cauquetá)	8.368	8.368	8.368		+	Popayán, Plaza de mercado del barrio Bolívar	1.500	1.600	1.550		+
Ibagué, Plaza La 21	7.105	8.947	7.924		+	Piña perolera					
Ipiales (Nariño), Ipiales somos todos	6.579	6.579	6.579		n.d.	Barranquilla, Barranquillita	1.400	1.600	1.487		+
Manizales, Centro Galerías	8.000	8.750	8.417		-	Barranquilla, Granabastos	1.320	1.400	1.378		+
Medellín, Central Mayorista de Antioquia	7.632	7.895	7.873		+	Bogotá, D.C., Corabastos	875	1.156	993		-
Montería, Mercado del Sur	9.474	9.474	9.474		=	Bucaramanga, Centroabastos	900	933	919		+
Neiva, Surabastos	8.889	9.444	9.176		+	Chiquinquirá (Boyacá)	1.000	1.067	1.033		+
Palmira (Valle del Cauca)	8.421	8.421	8.421		n.d.	Cúcuta, Cenabastos	1.000	1.167	1.088		+
Pamplona (Norte de Santander)	8.000	8.000	8.000		n.d.	Florencia (Cauquetá)	1.429	1.429	1.429		+
Pasto, El Potrerillo	6.842	7.368	7.149		+	Montería, Mercado del Sur	1.080	1.160	1.120		-
Popayán, Plaza de mercado del barrio Bolívar	8.421	8.684	8.487		n.d.	Pamplona (Norte de Santander)	1.267	1.333	1.278		+
Rionegro (Antioquia)	8.421	8.947	8.640		-	San Gil (Santander)	833	867	844		=
San Gil (Santander)	8.000	8.250	8.083		n.d.	Santa Marta (Magdalena)	1.520	1.600	1.560		+
Sincelejo, Nuevo Mercado	7.500	8.000	7.750		n.d.	Socorro (Santander)	833	867	844		-
Sogamoso (Boyacá)	7.105	7.368	7.325		+	Sogamoso (Boyacá)	1.000	1.167	1.125		+
Tuluá (Valle del Cauca)	8.421	8.947	8.684		=	Tunja, Complejo de Servicios del Sur	1.100	1.233	1.170		-
Tunja, Complejo de Servicios del Sur	8.158	8.684	8.392		+	Valledupar, Mercabastos	1.600	1.800	1.656		+
Valledupar, Mercado Nuevo	5.600	6.000	5.800		=	Pitahaya					
Villavicencio, CAV	7.500	8.000	7.875		n.d.	Arauca (Arauca)	10.500	12.000	11.500		+
Yopal (Casanare)	7.800	8.250	8.025		n.d.	Bogotá, D.C., Corabastos	9.000	10.000	9.750		-
Piña gold						Bucaramanga, Centroabastos	8.000	12.000	9.625		-
Armenia, Mercar	1.700	1.800	1.767		=	Cúcuta, Cenabastos	10.000	12.000	11.167		-
Bogotá, D.C., Corabastos	1.364	1.636	1.557		+	Medellín, Central Mayorista de Antioquia	8.000	12.000	9.500		-
Bucaramanga, Centroabastos	1.200	1.400	1.331		+	Neiva, Surabastos	8.000	10.000	9.000		-
Buenaventura (Valle del Cauca)	1.800	2.000	1.900		+	Sogamoso (Boyacá)	10.000	10.000	10.000		=
Cali, Cavasa	1.300	1.500	1.394		-	Tunja, Complejo de Servicios del Sur	9.000	10.000	9.667		+
Cali, Santa Helena	1.300	1.300	1.300		+	Villavicencio, CAV	8.000	12.000	9.625		-
Cartago (Valle del Cauca)	1.800	2.000	1.917		+	Tangelo					
Chiquinquirá (Boyacá)	1.818	2.000	1.879		+	Bogotá, D.C., Corabastos	3.200	3.600	3.456		-
Cúcuta, Cenabastos	1.400	1.500	1.450		+	Bucaramanga, Centroabastos	2.400	2.600	2.500		+
Duitama (Boyacá)	1.500	1.600	1.533		-	Cartago (Valle del Cauca)	2.800	3.500	3.133		++
Ibagué, Plaza La 21	1.500	1.800	1.592		+	Manizales, Centro Galerías	2.800	3.000	2.933		=
La Unión (Nariño)	2.200	2.500	2.400		++	Pereira, Mercasa	2.500	3.000	2.758		-
Manizales, Centro Galerías	1.300	1.500	1.400		=	Rionegro (Antioquia)	3.300	3.500	3.422		-
Medellín, Central Mayorista de Antioquia	1.500	1.800	1.677		+	Sogamoso (Boyacá)	2.400	3.200	2.817		++
Medellín, Plaza Minorista "José María Villa"	1.200	1.600	1.369		+++	Tunja, Complejo de Servicios del Sur	1.920	2.120	1.996		+
Montería, Mercado del Sur	1.400	1.600	1.542		++	Villavicencio, CAV	3.000	3.400	3.175		-
Neiva, Surabastos	1.500	1.700	1.579		+						

Cuadro 3. Mercados mayoristas. Precios de venta de frutas frescas (continuación)
2021 (30 de enero al 5 de febrero)

Productos y mercados	Pesos por kilogramo				Tendencia	Productos y mercados	Pesos por kilogramo				Tendencia
	Mínimo	Máximo	Medio				Mínimo	Máximo	Medio		
Tomate de árbol						Uchuva con cáscara (continuación)					
Arauca (Arauca)	2.500	2.591	2.561		+	Cúcuta, Cenabastos	2.500	3.000	2.750		+
Armenia, Mercar	2.080	2.280	2.169		-	Ibagué, Plaza La 21	1.600	2.000	1.751		++
Barranquilla, Barranquillita	2.000	2.000	2.000		+	Medellín, Central Mayorista de Antioquia	2.000	2.500	2.243		-
Barranquilla, Granabastos	2.000	2.100	2.025		=	Pamplona (Norte de Santander)	2.500	3.000	2.750		n.d.
Bogotá, D.C., Corabastos	1.800	2.200	1.981		+	San Gil (Santander)	1.700	1.800	1.767		=
Bucaramanga, Centroabastos	1.600	2.000	1.813		-						
Buenaventura (Valle del Cauca)	2.200	2.300	2.250		-	Uva importada					
Cali, Cavasa	1.700	1.800	1.792		-	Arauca (Arauca)	11.250	12.750	11.917		+
Cali, Santa Helena	1.700	1.800	1.775		-	Bogotá, D.C., Corabastos	10.000	11.250	10.636		-
Cartagena, Bazurto	1.800	2.300	2.033		-	Bucaramanga, Centroabastos	10.625	11.000	10.742		+
Cartago (Valle del Cauca)	2.200	2.500	2.367		+	Cali, Cavasa	10.000	10.588	10.221		-
Chiquinquirá (Boyacá)	1.739	1.957	1.920		+	Cali, Santa Helena	8.824	9.412	9.020		=
Cúcuta, Cenabastos	2.200	2.400	2.300		=	Cúcuta, Cenabastos	10.000	11.250	10.781		+
Duitama (Boyacá)	1.826	1.957	1.902		+	Medellín, Central Mayorista de Antioquia	10.000	11.250	10.781		-
El Santuario (Antioquia)	1.200	1.300	1.267		-	San Gil (Santander)	11.875	12.500	12.083		-
Florencia (Caquetá)	2.000	2.080	2.040		=	Tunja, Complejo de Servicios del Sur	11.250	11.875	11.375		+
Ibagué, Plaza La 21	1.800	2.000	1.980		+	Valledupar, Mercado Nuevo	11.250	11.750	11.417		+
Ipiales (Nariño), Ipiales somos todos	1.667	2.292	1.994		-	Villavicencio, CAV	10.000	11.250	10.786		+
La Ceja (Antioquia)	1.300	1.600	1.500		++						
La Unión (Antioquia)	1.400	1.500	1.475		-	Uva Isabela					
Manizales, Centro Galerías	1.600	1.800	1.670		-	Arauca (Arauca)	2.560	4.000	3.400		+
Marinilla (Antioquia)	1.200	1.600	1.408		-	Armenia, Mercar	3.084	3.172	3.113		=
Medellín, Central Mayorista de Antioquia	1.500	1.800	1.646		-	Bogotá, D.C., Corabastos	2.844	3.111	2.957		-
Medellín, Plaza Minorista "José María Villa"	1.600	2.000	1.746		+	Bucaramanga, Centroabastos	2.240	2.400	2.345		-
Montería, Mercado del Sur	1.800	2.000	1.897		+	Cali, Cavasa	1.760	2.000	1.885		-
Neiva, Surabastos	1.800	2.000	1.971		+	Cali, Santa Helena	1.920	2.080	2.000		+
Palmira (Valle del Cauca)	2.000	2.200	2.175		+	Chiquinquirá (Boyacá)	2.400	3.200	2.767		-
Pamplona (Norte de Santander)	2.083	2.083	2.083		+	Cúcuta, Cenabastos	3.600	5.000	3.992		++
Pasto, El Potrerillo	2.000	2.200	2.069		+	Duitama (Boyacá)	2.240	2.560	2.400		+
Peñol (Antioquia)	1.200	1.500	1.367		+	Ibagué, Plaza La 21	2.240	2.560	2.364		++
Pereira, La 41	1.800	2.200	2.000		=	Ipiales (Nariño), Ipiales somos todos	1.920	2.080	2.009		-
Pereira, Mercasa	1.500	2.000	1.725		+	La Unión (Nariño)	2.800	3.040	2.880		+
Popayán, Plaza de mercado del barrio Bolívar	1.520	1.568	1.532		-	Medellín, Central Mayorista de Antioquia	2.800	3.200	3.008		-
Rionegro (Antioquia)	1.200	1.500	1.348		-	Neiva, Surabastos	1.500	1.800	1.717		-
San Gil (Santander)	2.000	2.080	2.027		=	Palmira (Valle del Cauca)	1.760	1.920	1.810		-
San Vicente (Antioquia)	1.300	1.500	1.425		+	Pasto, El Potrerillo	2.000	2.240	2.051		-
Santa Marta (Magdalena)	2.000	2.000	2.000		-	Popayán, Plaza de mercado del barrio Bolívar	2.000	2.080	2.060		-
Sincelejo, Nuevo Mercado	1.600	1.800	1.657		-	Rionegro (Antioquia)	3.000	3.600	3.263		-
Socorro (Santander)	1.920	2.000	1.947		=	San Gil (Santander)	2.400	2.560	2.507		-
Sogamoso (Boyacá)	1.957	2.174	2.005		+	Sincelejo, Nuevo Mercado	2.667	3.000	2.907		+
Sonsón (Antioquia)	1.400	1.500	1.450		+++	Socorro (Santander)	2.560	2.720	2.640		-
Tuluá (Valle del Cauca)	1.600	2.200	1.900		=	Sogamoso (Boyacá)	1.760	2.560	2.170		-
Tunja, Complejo de Servicios del Sur	1.826	1.957	1.891		+	Tuluá (Valle del Cauca)	2.080	2.160	2.107		-
Túquerres (Nariño)	1.500	1.667	1.556		-	Tunja, Complejo de Servicios del Sur	2.640	2.800	2.773		+
Valledupar, Mercabastos	1.800	2.000	1.983		-	Túquerres (Nariño)	2.000	2.160	2.040		-
Villavicencio, CAV	2.000	2.800	2.383		-	Villavicencio, CAV	2.500	3.083	2.639		+
Yopal (Casanare)	2.080	2.200	2.140		+						
Uchuva con cáscara						Uva red globe nacional					
Bogotá, D.C., Corabastos	2.000	2.500	2.227		++	Armenia, Mercar	4.640	4.800	4.693		+
Bucaramanga, Centroabastos	2.400	3.000	2.725		++	Bogotá, D.C., Corabastos	4.091	5.333	4.705		-
						Bucaramanga, Centroabastos	5.000	5.556	5.174		+

BOLETÍN SEMANAL PRECIOS MAYORISTAS

Cuadro 3. Mercados mayoristas. Precios de venta de frutas frescas (conclusión)
2021 (30 de enero al 5 de febrero)

Productos y mercados	Pesos por kilogramo			
	Mínimo	Máximo	Medio	Tendencia
Uva red globe nacional (continuación)				
Cali, Cavasa	5.000	5.333	5.088	+
Cali, Santa Helena	4.000	4.267	4.089	=
Cartagena, Bazurto	5.000	6.000	5.456	+
Cartago (Valle del Cauca)	5.000	6.000	5.583	+
Ibagué, Plaza La 21	4.640	5.600	5.013	+
Manizales, Centro Galerías	4.400	4.800	4.500	=
Medellín, Central Mayorista de Antioquia	5.000	5.333	5.093	+
Montería, Mercado del Sur	5.333	5.556	5.509	+
Pasto, El Potrerillo	2.560	2.720	2.638	+
Pereira, Mercasa	4.600	5.000	4.725	+
Popayán, Plaza de mercado del barrio Bolívar	3.684	4.368	4.033	+
Rionegro (Antioquia)	4.889	5.222	5.094	-
San Gil (Santander)	4.727	4.909	4.788	=
Socorro (Santander)	4.545	4.727	4.636	-
Tuluá (Valle del Cauca)	4.000	4.500	4.333	=
Villavicencio, CAV	4.545	5.625	4.951	-
Uva roja				
Florencia (Caquetá)	5.900	5.900	5.900	+
Ipiales (Nariño), Ipiales somos todos	3.556	4.000	3.846	+
La Unión (Nariño)	3.200	3.360	3.253	+
Neiva, Surabastos	5.000	6.000	5.625	-
Pereira, Mercasa	8.889	10.000	9.444	-
Sincelejo, Nuevo Mercado	4.400	4.400	4.400	+
Sogamoso (Boyacá)	2.560	3.360	2.990	-
Túquerres (Nariño)	3.333	3.889	3.537	-
Uva verde				
Bogotá, D.C., Corabastos	6.111	6.667	6.416	+
Bucaramanga, Centroabastos	6.222	6.667	6.472	-
Cartago (Valle del Cauca)	5.600	6.000	5.733	=
Cúcuta, Cenabastos	7.222	7.222	7.222	n.d.
Florencia (Caquetá)	5.900	5.900	5.900	+
Medellín, Central Mayorista de Antioquia	5.889	6.667	6.395	+
Neiva, Surabastos	8.500	9.000	8.750	-
San Gil (Santander)	5.455	5.636	5.515	-
Tunja, Complejo de Servicios del Sur	6.182	6.545	6.384	+

TENDENCIAS

--- Variación mayor al -20 %	- Variación entre 0 % y -10 %	+ Variación entre 0 % y 10 %	+++ Variación mayor al 20 %
-- Variación entre -10 % y -20 %	= Variación igual a 0 %	++ Variación entre 10 % y 20 %	n. d. No determinado

TUBÉRCULOS, RAÍCES Y PLÁTANOS

Disminuyó la oferta de la papa criolla limpia

Durante la presente semana se incrementaron los precios de la papa criolla limpia en cuarenta y tres mercados donde se negoció. Este comportamiento estuvo asociado a la reducción en la producción en Marinilla, El Santuario, Sonsón, (Antioquia), Tunja, Sogamoso (Boyacá), Mutiscua, Pamplona, Cúcota, Chitagá (Norte de Santander) e Ipiales (Nariño). En Mercado Nuevo, en Valledupar y Tunja, por ejemplo, el kilo se vendió a \$4.300 y a \$2.831, respectivamente, 65,05%, en promedio, más.

También subieron las cotizaciones mayoristas de las papas capira, única, parda pastusa, nevada, rubí y superior y la arracacha amarilla. En el caso de la papa capira, por ejemplo, el aumento se registró en veintisiete mercados en los que se vendió esta semana. Se registró una menor producción en Túquerres, Ipiales (Nariño), Santa Rosa de Osos, Marinilla, La Unión y San Pedro de los Milagros (Antioquia). En Manizales y Montería, por ejemplo, el kilo se ofreció a \$905 y a \$1.382, respectivamente, 16,73%, en promedio, más que la semana anterior.

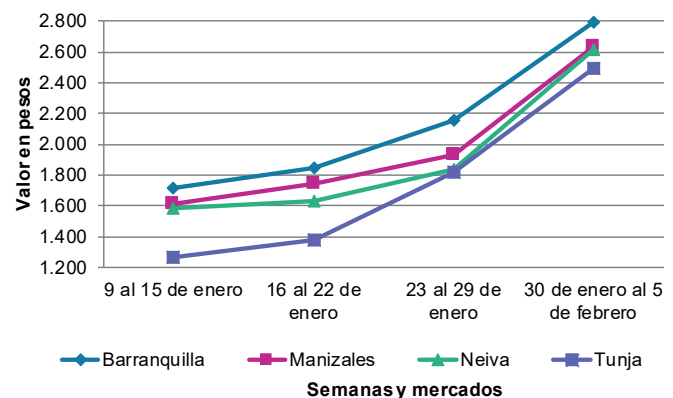
De la misma forma, se incrementaron los precios de la papa única por la finalización del ciclo productivo en los municipios de Cerrito (Santander), Chitagá (Norte de Santander), Samacá, Chíquiza, Tunja, Soracá, Siachoque, Toca, Ramiriquí, Viracachá, Cómbita y Ventaquemada (Boyacá). El alza se observó en veintitrés de los veinticinco mercados donde se transó. En Bucaramanga y Cenabastos (Cúcuta), por ejemplo, el aumento fue superior al 49,00%, transándose el kilo a \$833 y a \$818, respectivamente.

Así mismo hubo una menor oferta de arracacha amarilla procedente de Cajamarca (Tolima), Mutiscua, Pamplona, Cúcota, Chitagá (Norte de Santander), Une, Chipaque, Quetame y Fosca (Cundinamarca), lo que adujo el alza de los precios en doce de los veintiún mercados en los que se vendió. En Ibagué y Arauca, por ejemplo, el kilo se comercializó a \$836 y a \$1.280, respectivamente, 6,04%, en promedio, más que la semana inmediatamente anterior.

Igualmente, aumentaron las cotizaciones mayoristas de la papa parda pastusa debido a la reducción en el ingreso de producto de primera calidad desde los cultivos establecidos en Chitagá (Norte de Santander), Guaca, Cerrito (Santander), Túquerres, Ipiales, Guachucal (Nariño), Villa de San Diego de Ubaté (Cundinamarca) y Tunja (Boyacá). El anterior comportamiento se registró en veinte de los veintidós mercados donde se negoció esta semana. En Mercasa, en Pereira y Tunja, por ejemplo, el aumento fue superior al 21,00% y el kilo se vendió a \$740 y a \$817, respectivamente.

Solo cayeron los precios del plátano guineo como consecuencia del mayor nivel de oferta desde Santa Bárbara, Abejorral, La Ceja, Sonsón, Montebello, Peñol (Antioquia), Quinchía (Risaralda) y La Merced (Caldas). Este comportamiento se registró en diez de los once mercados donde se negoció. En Sonsón (Antioquia), por ejemplo, el kilo se transó a \$350, 15,25%, menos que la semana inmediatamente anterior.

Gráfico 5. Comportamiento de los precios de la papa criolla limpia 2021 (9 de enero al 5 de febrero)



Fuente: DANE, Sipsca.

BOLETÍN SEMANAL PRECIOS MAYORISTAS

Cuadro 4. Mercados mayoristas. Precios de venta de tubérculos, raíces y plátanos 2021 (30 de enero al 5 de febrero)

Productos y mercados	Pesos por kilogramo				Tendencia	Productos y mercados	Pesos por kilogramo				Tendencia
	Mínimo	Máximo	Medio				Mínimo	Máximo	Medio		
Arracacha amarilla						Ñame espino (continuación)					
Arauca (Arauca)	1.800	2.400	2.033		+	Sincelejo, Nuevo Mercado	1.100	1.200	1.167		-
Bogotá, D.C., Corabastos	1.000	1.500	1.123		+	Valledupar, Mercabastos	1.200	1.400	1.267		-
Bucaramanga, Centroabastos	1.120	1.120	1.120		=	Papa Betina					
Buenaventura (Valle del Cauca)	2.000	2.160	2.053		+	Buenaventura (Valle del Cauca)	680	720	707		+
Cali, Cavasa	1.167	1.250	1.184		-	Cali, Cavasa	500	600	563		+
Cali, Santa Helena	1.333	1.333	1.333		-	Ipiales (Nariño), Centro de acopio	400	600	493		+++
Chiquinquirá (Boyacá)	1.167	1.500	1.278		=	Tunja, Complejo de Servicios del Sur	640	800	734		+++
Cúcuta, Cenabastos	1.200	1.400	1.280		+	Papa capira					
Duitama (Boyacá)	1.333	1.417	1.389		=	Buenaventura (Valle del Cauca)	800	900	863		+
Florencia (Cauquetá)	1.472	1.520	1.496		+	Cali, Cavasa	660	760	705		+
Ibagué, Plaza La 21	640	960	836		+	Cali, Santa Helena	660	700	685		+
Neiva, Surabastos	1.120	1.280	1.157		+	Cartago (Valle del Cauca)	800	960	877		+
Palmira (Valle del Cauca)	1.250	1.333	1.278		-	El Carmen de Viboral (Antioquia)	1.100	1.200	1.175		+++
Pamplona (Norte de Santander)	1.000	1.200	1.122		+	El Santuario (Antioquia)	1.000	1.300	1.163		++
Popayán, Plaza de mercado del barrio Bolívar	1.600	1.720	1.640		+	Ipiales (Nariño), Centro de acopio	500	650	571		+++
San Gil (Santander)	1.520	1.600	1.560		+	Ipiales (Nariño), Ipiales somos todos	540	660	600		+
Sogamoso (Boyacá)	1.333	1.500	1.354		-	La Ceja (Antioquia)	1.140	1.500	1.363		++
Tunja, Complejo de Servicios del Sur	1.033	1.250	1.142		-	La Unión (Antioquia)	1.000	1.300	1.119		++
Valledupar, Mercabastos	1.800	2.400	2.000		+	Manizales, Centro Galerías	840	960	905		++
Villavicencio, CAV	1.300	1.600	1.475		-	Marinilla (Antioquia)	950	1.100	1.021		++
Yopal (Casarene)	1.800	1.833	1.817		+	Medellín, Central Mayorista de Antioquia	1.100	1.300	1.185		+
Arracacha blanca						Medellín, Plaza Minorista "José María Villa"	1.100	1.300	1.200		++
Armenia, Mercar	1.300	1.333	1.322		=	Montería, Mercado del Sur	1.340	1.440	1.382		++
Cartago (Valle del Cauca)	1.000	1.333	1.167		=	Palmira (Valle del Cauca)	700	720	707		++
Ipiales (Nariño), Ipiales somos todos	360	500	442		-	Pasto, El Potrerillo	500	640	547		+
Manizales, Centro Galerías	1.290	1.452	1.344		=	Peñol (Antioquia)	1.000	1.300	1.167		+++
Medellín, Central Mayorista de Antioquia	2.500	3.250	2.771		+++	Pereira, La 41	700	840	785		+
Medellín, Plaza Minorista "José María Villa"	3.000	3.500	3.100		++	Pereira, Mercasa	800	860	820		++
Pasto, El Potrerillo	600	700	638		-	Popayán, Plaza de mercado del barrio Bolívar	700	740	715		+
Pereira, La 41	1.167	1.333	1.250		-	Rionegro (Antioquia)	1.000	1.400	1.177		++
Pereira, Mercasa	1.333	1.500	1.406		+	San Vicente (Antioquia)	1.000	1.200	1.150		+++
San Vicente (Antioquia)	1.444	1.556	1.500		+	Santa Bárbara (Antioquia)	1.200	1.400	1.300		++
Tuluá (Valle del Cauca)	1.167	1.250	1.208		-	Sonsón (Antioquia)	1.100	1.100	1.100		+
Ñame criollo						Tuluá (Valle del Cauca)	700	740	710		=
Montería, Mercado del Sur	1.000	1.240	1.103		-	Túquerres (Nariño)	500	600	563		+
Sincelejo, Nuevo Mercado	1.400	1.600	1.525		+	Papa criolla limpia					
Valledupar, Mercabastos	1.200	1.200	1.200		-	Arauca (Arauca)	1.667	2.917	2.448		+++
Ñame diamante						Armenia, Mercar	1.750	2.083	1.887		+
Montería, Mercado del Sur	560	640	603		-	Barranquilla, Granabastos	2.500	3.240	2.931		+++
Sincelejo, Nuevo Mercado	600	600	600		=	Bogotá, D.C., Corabastos	3.111	4.444	3.849		+++
Valledupar, Mercabastos	800	1.000	906		-	Bucaramanga, Centroabastos	3.000	4.000	3.475		+++
Ñame espino						Cali, Cavasa	1.600	1.900	1.706		+
Barranquilla, Barranquillita	1.300	1.440	1.377		-	Cali, Santa Helena	1.100	1.300	1.225		-
Barranquilla, Granabastos	1.400	1.440	1.413		=	Cartagena, Bazurto	2.200	3.200	2.700		+++
Cartagena, Bazurto	1.000	1.160	1.068		-	Cartago (Valle del Cauca)	2.400	2.600	2.467		+++
Montería, Mercado del Sur	800	940	882		-	Cúcuta, Cenabastos	2.200	4.000	2.852		++
						Duitama (Boyacá)	3.200	3.400	3.275		+++

Cuadro 4. Mercados mayoristas. Precios de venta de tubérculos, raíces y plátanos (continuación)
2021 (30 de enero al 5 de febrero)

Productos y mercados	Pesos por kilogramo				Tendencia	Productos y mercados	Pesos por kilogramo				Tendencia
	Mínimo	Máximo	Medio	Precios			Mínimo	Máximo	Medio	Precios	
Papa criolla limpia (continuación)						Papa Morasurco					
El Carmen de Viboral (Antioquia)	1.700	1.800	1.775		+++	Ipiales (Nariño), Centro de acopio	350	360	351		-
El Santuario (Antioquia)	2.000	3.200	2.479		+++	La Unión (Nariño)	960	1.000	980		++
Florencia (Caquetá)	2.800	2.800	2.800		+++	Pasto, El Potrerillo	700	800	750		+
Ibagué, Plaza La 21	1.900	3.840	2.838		+++	Papa nevada					
Ipiales (Nariño), Ipiales somos todos	1.000	1.300	1.144		++	Cartago (Valle del Cauca)	1.500	1.625	1.563		=
La Ceja (Antioquia)	1.800	2.500	2.183		+++	El Carmen de Viboral (Antioquia)	1.200	1.200	1.200		++
La Unión (Antioquia)	1.800	2.000	1.881		+++	El Santuario (Antioquia)	1.100	1.350	1.217		++
La Unión (Nariño)	1.000	1.040	1.013		+	Marinilla (Antioquia)	1.000	1.150	1.067		++
Manizales, Centro Galerías	2.083	3.125	2.630		+++	Medellín, Central Mayorista de Antioquia	1.000	1.300	1.142		+
Marinilla (Antioquia)	1.700	2.000	1.850		+++	Peñol (Antioquia)	1.100	1.400	1.258		+++
Medellín, Central Mayorista de Antioquia	2.000	3.000	2.294		+++	Pereira, Mercasa	1.667	2.000	1.883		++
Medellín, Plaza Minorista "José María Villa"	2.200	3.200	2.596		+++	Rionegro (Antioquia)	1.200	1.600	1.333		+++
Montería, Mercado del Sur	2.800	3.300	3.050		+++	San Vicente (Antioquia)	1.300	1.500	1.450		+++
Neiva, Surabastos	2.000	3.300	2.771		+++	Papa parda pastusa					
Pamplona (Norte de Santander)	3.200	3.600	3.322		+++	Arauca (Arauca)	840	1.000	883		+++
Pereira, La 41	1.960	2.600	2.260		+++	Armenia, Mercar	740	800	776		++
Pereira, Mercasa	1.900	2.600	2.158		++	Bogotá, D.C., Corabastos	900	1.300	1.098		++
Rionegro (Antioquia)	2.200	2.600	2.313		+++	Bucaramanga, Centroabastos	700	1.200	971		+++
San Gil (Santander)	2.400	3.300	2.850		+++	Bucaramanga, Mercados del centro	900	1.000	967		+++
San Vicente (Antioquia)	1.700	2.000	1.875		+++	Cali, Cavasa	640	720	693		+
Santa Bárbara (Antioquia)	2.000	2.200	2.075		++	Cartago (Valle del Cauca)	700	800	750		++
Santa Marta (Magdalena)	2.400	3.200	2.780		+++	Chiquinquirá (Boyacá)	600	1.000	767		+++
Sincelejo, Nuevo Mercado	2.500	3.000	2.667		+++	Cúcuta, Cenabastos	600	1.200	935		+++
Socorro (Santander)	2.600	2.700	2.667		+++	Florencia (Caquetá)	760	760	760		=
Sogamoso (Boyacá)	2.000	2.200	2.050		++	Ipiales (Nariño), Centro de acopio	500	510	501		+
Sonsón (Antioquia)	2.000	2.200	2.125		+++	La Unión (Nariño)	680	700	693		+
Tunja, Complejo de Servicios del Sur	2.000	3.600	2.831		+++	Manizales, Centro Galerías	720	800	763		+
Túquerres (Nariño)	760	900	813		-	Pamplona (Norte de Santander)	700	1.080	890		+++
Valledupar, Mercabastos	3.600	4.800	4.250		+++	Pereira, La 41	680	800	745		+++
Valledupar, Mercado Nuevo	3.600	4.800	4.300		+++	Pereira, Mercasa	680	860	740		+++
Villavicencio, CAV	2.400	3.000	2.763		+++	Popayán, Plaza de mercado del barrio Bolívar	800	860	808		-
Yopal (Casanare)	1.708	1.750	1.729		+	San Gil (Santander)	740	1.000	863		++
Papa criolla sucia						Socorro (Santander)	840	900	860		++
Barranquilla, Barranquillita	2.500	4.000	3.138		+++	Sogamoso (Boyacá)	600	700	678		++
Bogotá, D.C., Corabastos	2.400	3.600	3.064		+++	Tunja, Complejo de Servicios del Sur	680	900	817		+++
Cali, Cavasa	1.400	1.700	1.506		+	Yopal (Casanare)	938	958	948		+++
Chiquinquirá (Boyacá)	1.400	2.000	1.667		+++	Papa Puracé					
Ipiales (Nariño), Centro de acopio	700	1.000	845		+++	La Unión (Antioquia)	900	1.100	988		+
Palmira (Valle del Cauca)	1.080	1.200	1.158		-	Montería, Mercado del Sur	1.422	1.511	1.457		+++
Pasto, El Potrerillo	600	840	711		+	Sincelejo, Nuevo Mercado	1.160	1.360	1.258		++
Popayán, Plaza de mercado del barrio Bolívar	833	1.000	917		-	Papa roja peruana					
Tuluá (Valle del Cauca)	1.333	1.750	1.569		+++	Ipiales (Nariño), Centro de acopio	440	450	449		-
Tunja, Complejo de Servicios del Sur	1.400	2.400	1.927		+++	Papa rubí					
Papa ICA-Huila						Bogotá, D.C., Corabastos	440	800	601		++
La Unión (Nariño)	760	800	773		+						
Pasto, El Potrerillo	540	640	582		-						
Túquerres (Nariño)	500	560	540		+						

Cuadro 4. Mercados mayoristas. Precios de venta de tubérculos, raíces y plátanos (continuación)
2021 (30 de enero al 5 de febrero)

Productos y mercados	Pesos por kilogramo				Tendencia	Productos y mercados	Pesos por kilogramo				Tendencia
	Mínimo	Máximo	Medio				Mínimo	Máximo	Medio		
Papa rubi (continuación)						Papa suprema (continuación)					
Pereira, La 41	760	840	805		+	Tuluá (Valle del Cauca)	660	720	693		-
Pereira, Mercasa	740	800	787		+	Túquerres (Nariño)	400	440	410		-
Santa Marta (Magdalena)	900	1.000	948		+++	Papa tocarreña					
Sincelejo, Nuevo Mercado	800	960	870		+++	Tunja, Complejo de Servicios del Sur	860	960	898		+
Sogamoso (Boyacá)	460	500	480		+	Papa única					
Tunja, Complejo de Servicios del Sur	680	840	773		+++	Barranquilla, Barranquillita	740	960	840		+++
Papa R-12 negra						Barranquilla, Granabastos	780	960	848		+++
Bogotá, D.C., Corabastos	500	800	649		++	Bogotá, D.C., Corabastos	440	800	587		+
Cartago (Valle del Cauca)	800	900	850		=	Bucaramanga, Centroabastos	660	960	829		+++
Manizales, Centro Galerías	840	960	905		++	Bucaramanga, Mercados del centro	800	900	833		+++
Medellín, Central Mayorista de Antioquia	800	1.100	939		+++	Buenaventura (Valle del Cauca)	720	740	727		+
Neiva, Surabastos	760	840	800		n.d.	Cali, Cavasa	600	620	601		+
Villavicencio, CAV	900	900	900		+++	Cali, Santa Helena	640	700	675		++
Papa R-12 roja						Cartagena, Bazurto	800	1.040	912		+++
Bogotá, D.C., Corabastos	500	800	649		++	Cartago (Valle del Cauca)	800	1.000	910		++
Tunja, Complejo de Servicios del Sur	680	840	782		+++	Cúcuta, Cenabastos	600	1.000	818		+++
Papa sabanera						Ipiales (Nariño), Centro de acopio	500	600	550		+++
Bogotá, D.C., Corabastos	1.600	2.400	1.926		+	Ipiales (Nariño), Ipiales somos todos	540	560	550		n.d.
Florencia (Caquetá)	760	760	760		=	La Unión (Nariño)	580	600	595		++
Papa superior						Manizales, Centro Galerías	700	800	735		++
Bogotá, D.C., Corabastos	800	1.160	962		++	Neiva, Surabastos	680	900	784		+++
Chiquinquirá (Boyacá)	600	1.000	767		+++	Pamplona (Norte de Santander)	600	800	689		+++
Cúcuta, Cenabastos	600	1.200	935		+++	Pasto, El Potrerillo	440	560	493		+
Duitama (Boyacá)	840	900	880		+++	Pereira, La 41	740	900	820		++
Florencia (Caquetá)	760	760	760		=	Pereira, Mercasa	700	860	773		++
Ibagué, Plaza La 21	720	800	765		++	Popayán, Plaza de mercado del barrio Bolívar	560	600	590		-
Ipiales (Nariño), Centro de acopio	500	680	585		+	Tunja, Complejo de Servicios del Sur	640	800	742		+++
Ipiales (Nariño), Ipiales somos todos	520	660	583		+	Túquerres (Nariño)	360	440	403		-
Neiva, Surabastos	760	920	833		++	Valledupar, Mercabastos	760	900	835		+++
Pamplona (Norte de Santander)	700	1.080	893		+++	Valledupar, Mercado Nuevo	760	900	837		+++
Pasto, El Potrerillo	500	560	525		n.d.	Plátano comino					
Sogamoso (Boyacá)	660	700	690		++	Medellín, Central Mayorista de Antioquia	800	1.200	971		-
Tunja, Complejo de Servicios del Sur	660	880	800		+++	Rionegro (Antioquia)	1.500	1.600	1.517		-
Túquerres (Nariño)	480	540	504		+	Plátano dominico hartón maduro					
Villavicencio, CAV	800	1.040	933		++	Manizales, Centro Galerías	900	1.000	975		-
Papa suprema						Pereira, La 41	800	900	833		-
Armenia, Mercar	740	800	776		++	Pereira, Mercasa	800	1.000	958		+
Bogotá, D.C., Corabastos	700	1.000	804		+	Plátano dominico hartón verde					
Buenaventura (Valle del Cauca)	760	880	810		+	Armenia, Retiro	600	700	637		+
Cali, Cavasa	600	640	613		+	Cartago (Valle del Cauca)	1.000	1.100	1.025		-
Cali, Santa Helena	640	700	678		+	Manizales, Centro Galerías	900	1.000	975		-
Ipiales (Nariño), Centro de acopio	500	600	545		+	Pereira, La 41	800	900	833		-
La Unión (Nariño)	600	640	613		++	Pereira, Mercasa	800	1.000	958		+
Palmira (Valle del Cauca)	680	720	703		+	Plátano dominico verde					
Pasto, El Potrerillo	400	500	434		-	Medellín, Central Mayorista de Antioquia	700	900	792		+
Popayán, Plaza de mercado del barrio Bolívar	600	720	655		-						

Cuadro 4. Mercados mayoristas. Precios de venta de tubérculos, raíces y plátanos (continuación)
2021 (30 de enero al 5 de febrero)

Productos y mercados	Pesos por kilogramo				Tendencia	Productos y mercados	Pesos por kilogramo				Tendencia
	Mínimo	Máximo	Medio				Mínimo	Máximo	Medio		
Plátano dominico verde (continuación)						Plátano hartón verde (continuación)					
Santa Bárbara (Antioquia)	450	667	547	-		Pamplona (Norte de Santander)	1.000	1.500	1.175	-	
Sonsón (Antioquia)	750	750	750	-		Pereira, La 41	800	900	833	-	
Plátano guineo						Pereira, Mercasa	800	1.000	958	+	
Bogotá, D.C., Corabastos	1.200	1.400	1.253	-		Popayán, Plaza de mercado del barrio Bolívar	1.600	1.600	1.600	+	
Cartago (Valle del Cauca)	1.000	1.200	1.113	-		Rionegro (Antioquia)	1.400	1.600	1.510	+	
La Ceja (Antioquia)	700	1.200	958	-		San Gil (Santander)	800	880	853	-	
Medellín, Central Mayorista de Antioquia	700	1.000	825	-		Santa Bárbara (Antioquia)	1.000	1.100	1.044	-	
Medellín, Plaza Minorista "José María Villa"	800	1.200	958	-		Santa Marta (Magdalena)	1.500	1.500	1.500	=	
Neiva, Surabastos	1.000	1.100	1.050	=		Sincelejo, Nuevo Mercado	788	855	833	+	
Peñol (Antioquia)	467	733	578	-		Socorro (Santander)	720	800	773	-	
Rionegro (Antioquia)	1.200	1.300	1.250	-		Sogamoso (Boyacá)	900	900	900	-	
Santa Bárbara (Antioquia)	650	933	769	-		Tuluá (Valle del Cauca)	1.000	1.200	1.100	-	
Sonsón (Antioquia)	350	350	350	-		Tunja, Complejo de Servicios del Sur	900	1.000	992	++	
Villavicencio, CAV	2.333	2.667	2.556	-		Valledupar, Mercabastos	900	1.200	1.055	+	
Plátano hartón maduro						Valledupar, Mercado Nuevo	900	1.200	1.040	+	
Armenia, Mercar	750	800	783	=		Villavicencio, CAV	880	1.200	1.033	+	
Bogotá, D.C., Corabastos	1.250	1.400	1.305	-		Yopal (Casanare)	1.040	1.120	1.080	+++	
Cúcuta, Cenabastos	1.100	1.300	1.192	-		Plátano hartón verde ecuatoriano					
Ibagué, Plaza La 21	800	1.300	1.008	-		Ipiales (Nariño), Ipiales somos todos	933	1.100	996	-	
Medellín, Central Mayorista de Antioquia	1.000	1.200	1.085	-		Pasto, El Potrerillo	1.067	1.167	1.135	-	
Medellín, Plaza Minorista "José María Villa"	1.000	1.400	1.192	++		Popayán, Plaza de mercado del barrio Bolívar	1.167	1.200	1.192	-	
Neiva, Surabastos	1.000	1.200	1.063	-		Túquerres (Nariño)	1.000	1.133	1.067	=	
Pereira, La 41	800	900	833	-		Plátano hartón verde Eje Cafetero					
Pereira, Mercasa	800	1.000	958	+		Medellín, Central Mayorista de Antioquia	1.400	1.500	1.450	-	
Tunja, Complejo de Servicios del Sur	900	1.000	992	++		Plátano hartón verde llanero					
Plátano hartón verde						Bogotá, D.C., Corabastos	1.400	1.750	1.539	-	
Arauca (Arauca)	1.300	2.000	1.550	+		Ulluco					
Armenia, Mercar	900	950	917	-		Buenaventura (Valle del Cauca)	2.500	2.600	2.533	=	
Armenia, Retiro	700	870	783	+		Cali, Cavasa	1.333	1.333	1.333	++	
Barranquilla, Barranquillita	1.050	1.200	1.150	-		Ipiales (Nariño), Ipiales somos todos	1.667	2.000	1.861	+	
Bogotá, D.C., Corabastos	1.250	1.400	1.305	-		Pasto, El Potrerillo	1.000	1.125	1.083	-	
Bucaramanga, Centroabastos	1.120	1.200	1.160	+		Popayán, Plaza de mercado del barrio Bolívar	967	1.033	1.000	+	
Bucaramanga, Mercados del centro	1.120	1.200	1.147	=		Túquerres (Nariño)	1.333	1.500	1.458	+	
Cali, Cavasa	1.100	1.200	1.153	-		Yuca chirosa					
Cali, Santa Helena	1.100	1.150	1.119	-		Buenaventura (Valle del Cauca)	880	920	900	+	
Cartagena, Bazurto	1.050	1.200	1.120	++		Ibagué, Plaza La 21	667	1.000	810	++	
Chiquinquirá (Boyacá)	1.100	1.250	1.133	+		La Ceja (Antioquia)	1.000	1.200	1.071	-	
Cúcuta, Cenabastos	1.100	1.300	1.198	-		Medellín, Central Mayorista de Antioquia	800	880	832	+	
Duitama (Boyacá)	1.050	1.100	1.083	+		Rionegro (Antioquia)	760	1.000	895	-	
Florencia (Cauquetá)	1.100	1.100	1.100	=		Yuca criolla					
Ibagué, Plaza La 21	800	1.300	1.008	-		Arauca (Arauca)	714	800	762	+	
La Ceja (Antioquia)	1.300	1.500	1.417	+		Barranquilla, Barranquillita	600	650	623	+	
Medellín, Central Mayorista de Antioquia	1.000	1.200	1.144	-							
Medellín, Plaza Minorista "José María Villa"	1.000	1.300	1.133	+							
Montería, Mercado del Sur	625	800	706	-							
Neiva, Surabastos	1.000	1.200	1.063	-							
Palmira (Valle del Cauca)	1.100	1.200	1.169	-							

BOLETÍN SEMANAL PRECIOS MAYORISTAS

Cuadro 4. Mercados mayoristas. Precios de venta de tubérculos, raíces y plátanos (conclusión) 2021 (30 de enero al 5 de febrero)

Productos y mercados	Pesos por kilogramo				Tendencia	Productos y mercados	Pesos por kilogramo				Tendencia
	Mínimo	Máximo	Medio	Precios			Mínimo	Máximo	Medio	Precios	
Yuca criolla (continuación)						Yuca ICA (continuación)					
Barranquilla, Granabastos	600	650	629		-	Cartago (Valle del Cauca)	720	880	800		+
Bucaramanga, Centroabastos	833	952	893		=	Florencia (Cauquetá)	400	480	440		-
Bucaramanga, Mercados del centro	1.071	1.190	1.111		+	La Unión (Nariño)	600	600	600		-
Cartagena, Bazurto	375	550	479		-	Manizales, Centro Galerías	800	880	827		-
Cúcuta, Cenabastos	1.000	1.200	1.142		-	Neiva, Surabastos	1.040	1.200	1.115		-
Medellín, Central Mayorista de Antioquia	1.120	1.200	1.182		+	Palmira (Valle del Cauca)	680	720	695		-
Medellín, Plaza Minorista "José María Villa"	1.080	1.120	1.116		+	Pasto, El Potrerillo	750	917	844		++
Montería, Mercado del Sur	325	375	358		-	Pereira, La 41	760	800	780		=
Pamplona (Norte de Santander)	833	1.071	893		+	Pereira, Mercasa	800	800	800		=
San Gil (Santander)	952	1.000	968		-	Popayán, Plaza de mercado del barrio Bolívar	800	833	829		-
Santa Marta (Magdalena)	750	750	750		=	Tuluá (Valle del Cauca)	560	640	587		=
Sincelejo, Nuevo Mercado	425	450	442		+						
Socorro (Santander)	1.000	1.040	1.027		=	Yuca llanera					
Valledupar, Mercabastos	500	575	540		-	Bogotá, D.C., Corabastos	1.000	1.167	1.059		+
Valledupar, Mercado Nuevo	500	575	539		-	Chiquinquirá (Boyacá)	933	1.000	978		-
						Duitama (Boyacá)	800	833	822		+
Yuca ICA						Sogamoso (Boyacá)	833	833	833		=
Armenia, Mercar	680	720	707		=	Tunja, Complejo de Servicios del Sur	867	933	904		=
Armenia, Retiro	640	680	667		=	Villavicencio, CAV	667	800	728		+
Cali, Cavasa	680	720	697		+	Yopal (Casanare)	633	667	650		=
Cali, Santa Helena	720	720	720		-						

TENDENCIAS

---	-	+	+++
Variación mayor al -20 %	Variación entre 0 % y -10 %	Variación entre 0 % y 10 %	Variación mayor al 20 %
--	=	++	n. d.
Variación entre -10 % y -20 %	Variación igual a 0 %	Variación entre 10 % y 20 %	No determinado

GRANOS, CÁRNICOS Y PROCESADOS

A la baja los precios del queso costeño

Esta semana hubo mayor abastecimiento desde Ciénaga de Oro, Loricá, Planeta Rica, Montería (Córdoba), Puerto Berrío (Antioquia), San José del Guaviare (Guaviare) y Maní (Casanare), lo que disminuyó el precio del queso costeño en trece de los veinticinco mercados donde se transó esta semana. En Cenabastos, en Cúcuta, la caída fue del 11,11% y el kilo se vendió a \$12.000.

Lo mismo sucedió en el caso del huevo rojo A, cuya cotización registró una disminución en catorce de los veintitrés mercados donde se comercializó. Lo anterior obedeció a la mayor oferta desde las granjas avícolas establecidas en Bucaramanga, Girón, Floridablanca, Piedecuesta, Lebrija (Santander), Entreríos, Barbosa, Bello, El Santuario (Antioquia), Fosca Guayabetal, Fómeque (Cundinamarca), Tuluá y San Pedro (Valle del Cauca). En Corabastos en Bogotá y en Montería, por ejemplo, la unidad se ofreció a \$257 y a \$235, 14,23%, en promedio, menos que la semana anterior.

También descendieron los precios del arroz de primera, esta vez en doce de los treinta y dos mercados donde se negoció. El anterior comportamiento estuvo motivado por la mayor

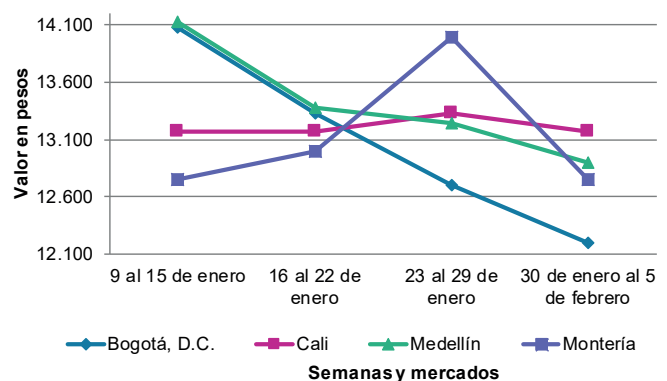


Fuente: <https://www.mercadoslpineda.co/es/quesos/3760-queso-costeno-precio-porlb.html>

disponibilidad del cereal desde las zonas de producción en los departamentos del Meta y Córdoba. En Popayán, por ejemplo, el kilo se comercializó a \$2.473.

Por el contrario, subieron los precios de la avena en hojuelas en doce de los veintisiete mercados donde se negoció. Esta tendencia obedeció al menor abastecimiento del producto desde los centros de acopio en Bogotá y Villavicencio. En el mercado de Santa Helena de Cali, por ejemplo, el kilo se comercializó a \$8.646.

Gráfico 6. Comportamiento de los precios del queso costeño 2021 (9 de enero al 5 de febrero)



Fuente: DANE, Sipsca.

BOLETÍN SEMANAL PRECIOS MAYORISTAS

Cuadro 5. Mercados mayoristas. Precios de venta de granos y cereales 2021 (30 de enero al 5 de febrero)

Productos y mercados	Pesos por kilogramo				Tendencia	Productos y mercados	Pesos por kilogramo				Tendencia
	Mínimo	Máximo	Medio				Mínimo	Máximo	Medio		
Arroz blanco importado						Arroz excelso(continuación)					
Pasto, El Potrerillo	2.844	2.867	2.856	-		Sincelejo, Nuevo Mercado	2.800	2.880	2.848	=	
Arroz de primera						Valledupar, Mercado Nuevo	2.800	2.960	2.867	-	
Armenia, Mercar	2.880	3.040	2.933	=		Arroz sopa cristal					
Barranquilla, Barranquillita	2.622	2.662	2.647	-		Bucaramanga, Centroabastos	1.396	1.560	1.465	-	
Barranquilla, Granabastos	2.644	2.711	2.672	=		Bucaramanga, Mercados del centro	1.440	1.560	1.507	=	
Bogotá, D.C., Corabastos	2.520	2.640	2.573	+		Montería, Mercado del Sur	1.740	1.760	1.748	+	
Bogotá, D.C., Paloquemao	2.720	2.880	2.800	-		Arveja amarilla seca importada					
Bogotá, D.C., Plaza España	2.560	2.880	2.747	=		Bucaramanga, Centroabastos	2.513	2.783	2.635	+	
Bogotá, D.C., Plaza Las Flores	2.680	2.720	2.705	-		Cúcuta, Cenabastos	2.500	2.500	2.500	=	
Bucaramanga, Mercados del centro	2.960	3.160	3.053	-		Ibagué, Plaza La 21	1.920	1.960	1.940	=	
Buenaventura (Valle del Cauca)	2.960	3.120	3.040	+		Pamplona (Norte de Santander)	2.783	2.870	2.841	=	
Cali, La Floresta	2.600	2.880	2.757	+		Arveja verde seca importada					
Cali, Santa Helena	2.500	2.800	2.663	+		Armenia, Mercar	2.467	2.731	2.614	=	
Cali, Siloé	2.640	2.960	2.783	=		Bogotá, D.C., Corabastos	2.240	2.400	2.313	+	
Cartagena, Bazurto	2.667	2.778	2.722	-		Bogotá, D.C., Paloquemao	3.360	3.520	3.413	+	
Cartago (Valle del Cauca)	2.840	3.040	2.920	=		Bogotá, D.C., Plaza España	3.200	3.360	3.253	+	
Cúcuta, Cenabastos	2.867	2.933	2.911	+		Bucaramanga, Centroabastos	2.717	2.783	2.746	-	
Cúcuta, La Nueva Sexta	2.867	2.867	2.867	+		Bucaramanga, Mercados del centro	2.783	3.039	2.919	=	
Florencia (Cauquetá)	3.360	3.360	3.360	+		Buenaventura (Valle del Cauca)	2.720	2.760	2.733	+	
Manizales, Centro Galerías	2.880	2.880	2.880	=		Cali, La Floresta	2.560	2.640	2.587	+	
Medellín, Central Mayorista de Antioquia	2.768	2.800	2.784	=		Cali, Santa Helena	2.560	2.640	2.587	=	
Medellín, Plaza Minorista "José María Villa"	2.760	2.800	2.780	=		Cali, Siloé	2.560	2.640	2.587	=	
Montería, Mercado del Sur	2.356	2.378	2.361	-		Cartagena, Bazurto	2.500	2.800	2.600	+	
Neiva, Surabastos	2.640	2.680	2.660	-		Cúcuta, Cenabastos	2.500	2.500	2.500	=	
Palmira (Valle del Cauca)	2.500	2.840	2.687	-		Manizales, Centro Galerías	3.084	3.216	3.128	+	
Pamplona (Norte de Santander)	2.867	2.867	2.867	=		Medellín, Central Mayorista de Antioquia	2.320	2.344	2.332	=	
Pasto, El Potrerillo	2.920	2.960	2.948	-		Medellín, Plaza Minorista "José María Villa"	2.320	2.488	2.406	-	
Pereira, Mercasa	2.880	2.962	2.929	=		Palmira (Valle del Cauca)	2.760	2.840	2.800	-	
Popayán, Plaza de mercado del barrio Bolívar	2.460	2.500	2.473	-		Pamplona (Norte de Santander)	2.783	2.870	2.812	-	
Sincelejo, Nuevo Mercado	2.200	2.200	2.200	=		Pasto, El Potrerillo	2.240	2.320	2.300	-	
Tuluá (Valle del Cauca)	2.500	3.120	2.773	=		Pereira, Mercasa	2.355	3.100	2.818	=	
Tunja, Complejo de Servicios del Sur	2.700	2.760	2.720	-		Popayán, Plaza de mercado del barrio Bolívar	2.800	2.960	2.901	-	
Valledupar, Mercado Nuevo	2.240	2.300	2.273	=		Santa Marta (Magdalena)	2.909	2.909	2.909	=	
Villavicencio, CAV	2.680	2.720	2.700	-		Sincelejo, Nuevo Mercado	2.800	3.000	2.900	=	
Arroz de segunda						Tuluá (Valle del Cauca)	2.360	2.800	2.573	=	
Barranquilla, Barranquillita	2.289	2.313	2.302	-		Tunja, Complejo de Servicios del Sur	2.700	2.760	2.740	=	
Barranquilla, Granabastos	2.333	2.400	2.378	=		Valledupar, Mercado Nuevo	3.000	3.000	3.000	=	
Bogotá, D.C., Corabastos	2.360	2.460	2.407	-		Villavicencio, CAV	2.383	2.652	2.541	+	
Cartagena, Bazurto	2.222	2.356	2.281	-		Cuchuco de cebada					
Sincelejo, Nuevo Mercado	1.911	1.911	1.911	=		Bucaramanga, Centroabastos	2.560	2.800	2.643	=	
Arroz excelso						Bucaramanga, Mercados del centro	2.320	2.560	2.427	=	
Barranquilla, Barranquillita	2.800	2.826	2.811	-		Cuchuco de maíz					
Barranquilla, Granabastos	2.840	2.928	2.878	=		Bucaramanga, Centroabastos	2.560	2.800	2.643	-	
Bucaramanga, Centroabastos	2.976	3.128	3.053	+		Bucaramanga, Mercados del centro	2.320	2.560	2.427	=	
Cartagena, Bazurto	2.840	2.920	2.880	-		Cali, La Floresta	1.520	1.640	1.587	+	
Ibagué, Plaza La 21	2.560	2.640	2.610	=		Cali, Santa Helena	1.500	1.600	1.533	+	
Montería, Mercado del Sur	2.880	2.920	2.890	-							
Santa Marta (Magdalena)	2.897	3.120	3.022	+							

Cuadro 5. Mercados mayoristas. Precios de venta de granos y cereales (continuación)
2021 (30 de enero al 5 de febrero)

Productos y mercados	Pesos por kilogramo				Tendencia	Productos y mercados	Pesos por kilogramo				Tendencia
	Mínimo	Máximo	Medio	Precios			Mínimo	Máximo	Medio	Precios	
Cuchuco de maíz (continuación)						Frijol cargamanto rojo					
Cali, Siloé	1.480	1.600	1.520		+	Armenia, Mercar	6.872	7.313	7.078		=
Florencia (Caquetá)	2.240	2.320	2.280		=	Bogotá, D.C., Corabastos	5.320	5.400	5.347		+
Ibagué, Plaza La 21	1.960	2.016	1.984		+	Bogotá, D.C., Paloquemao	6.400	6.880	6.667		+
Montería, Mercado del Sur	1.160	1.200	1.185		=	Bogotá, D.C., Plaza España	5.440	5.760	5.600		-
Popayán, Plaza de mercado del barrio Bolívar	1.248	1.264	1.253		=	Bogotá, D.C., Plaza Las Flores	5.760	6.400	6.100		-
Sincelejo, Nuevo Mercado	1.800	2.000	1.900		+	Cartago (Valle del Cauca)	4.800	5.200	4.933		=
Frijol bolón						El Carmen de Viboral (Antioquia)	3.400	3.600	3.500		-
Armenia, Mercar	7.313	7.401	7.357		=	Ibagué, Plaza La 21	4.240	4.400	4.313		+
Bogotá, D.C., Corabastos	5.800	6.100	5.933		+	Manizales, Centro Galerías	6.344	6.608	6.446		+
Bogotá, D.C., Plaza España	6.560	6.880	6.720		+	Marinilla (Antioquia)	3.200	3.500	3.350		-
Bogotá, D.C., Plaza Las Flores	6.640	6.800	6.740		+	Medellín, Central Mayorista de Antioquia	4.500	4.500	4.500		-
Cartago (Valle del Cauca)	5.840	6.120	5.987		=	Medellín, Plaza Minorista "José María Villa"	5.000	5.000	5.000		+
Pereira, Mercasa	6.900	7.500	7.233		=	Peñol (Antioquia)	3.200	3.400	3.275		-
Popayán, Plaza de mercado del barrio Bolívar	7.528	7.680	7.603		=	Pereira, Mercasa	5.400	6.160	5.853		=
Tuluá (Valle del Cauca)	6.400	6.800	6.632		=	San Vicente (Antioquia)	3.400	3.600	3.500		+
Tunja, Complejo de Servicios del Sur	6.880	6.960	6.933		+	Villavicencio, CAV	4.652	5.087	4.841		=
Villavicencio, CAV	6.017	6.609	6.261		-	Frijol nima calima					
Frijol cabeza negra importado						Armenia, Mercar	5.991	6.344	6.167		=
Barranquilla, Barranquillita	5.900	6.000	5.967		=	Bogotá, D.C., Corabastos	4.440	4.660	4.567		+
Cartagena, Bazurto	5.800	6.500	6.100		-	Bogotá, D.C., Paloquemao	5.120	5.440	5.333		+
Santa Marta (Magdalena)	5.091	5.455	5.227		=	Bogotá, D.C., Plaza Las Flores	4.800	5.440	5.180		-
Frijol cabeza negra nacional						Cartago (Valle del Cauca)	4.520	5.200	4.840		=
Barranquilla, Granabastos	6.000	6.100	6.058		=	Florencia (Caquetá)	5.120	5.280	5.200		+
Montería, Mercado del Sur	3.300	3.500	3.400		-	Medellín, Central Mayorista de Antioquia	3.900	4.000	3.950		-
Sincelejo, Nuevo Mercado	4.400	6.000	5.100		=	Neiva, Surabastos	4.160	4.400	4.240		+
Valledupar, Mercado Nuevo	4.000	5.000	4.667		=	Villavicencio, CAV	4.478	4.957	4.711		-
Frijol calima						Frijol palomito importado					
Buenaventura (Valle del Cauca)	4.624	4.680	4.648		-	Barranquilla, Barranquillita	5.800	6.000	5.933		-
Cali, La Floresta	4.800	4.800	4.800		+	Barranquilla, Granabastos	5.720	5.900	5.803		=
Cali, Santa Helena	4.800	5.040	4.933		=	Cartagena, Bazurto	5.500	6.000	5.750		-
Cali, Siloé	5.040	5.200	5.120		-	Santa Marta (Magdalena)	4.364	4.727	4.500		=
Palmira (Valle del Cauca)	4.960	5.100	5.040		-	Frijol radical					
Popayán, Plaza de mercado del barrio Bolívar	6.000	6.080	6.027		=	Bogotá, D.C., Paloquemao	5.120	5.440	5.333		+
Tuluá (Valle del Cauca)	5.240	6.000	5.613		=	Bucaramanga, Centroabastos	5.670	5.761	5.711		+
Frijol cargamanto blanco						Medellín, Central Mayorista de Antioquia	3.900	4.100	4.000		+
El Carmen de Viboral (Antioquia)	5.400	5.600	5.500		-	Frijol Uribe rosado					
Marinilla (Antioquia)	5.300	5.500	5.400		-	Cartago (Valle del Cauca)	4.520	5.200	4.840		=
Medellín, Central Mayorista de Antioquia	6.500	6.700	6.600		-	Medellín, Central Mayorista de Antioquia	4.200	4.300	4.250		-
Medellín, Plaza Minorista "José María Villa"	6.000	6.500	6.250		-	Frijol Zaragoza					
Peñol (Antioquia)	5.200	5.500	5.350		-	Barranquilla, Barranquillita	5.300	5.400	5.367		=
San Vicente (Antioquia)	5.500	5.700	5.600		+	Barranquilla, Granabastos	5.280	5.300	5.293		-
Sonsón (Antioquia)	5.400	5.600	5.450		-	Cartagena, Bazurto	5.500	5.500	5.500		=
						Cúcuta, Cenabastos	5.000	5.000	5.000		-
						Cúcuta, La Nueva Sexta	5.500	6.000	5.667		+
						Montería, Mercado del Sur	5.400	5.480	5.445		=

Cuadro 5. Mercados mayoristas. Precios de venta de granos y cereales (continuación)
2021 (30 de enero al 5 de febrero)

Productos y mercados	Pesos por kilogramo				Tendencia	Productos y mercados	Pesos por kilogramo				Tendencia
	Mínimo	Máximo	Medio				Mínimo	Máximo	Medio		
Frijol Zaragoza (continuación)						Lenteja importada (continuación)					
Santa Marta (Magdalena)	6.182	6.255	6.200	=		Pamplona (Norte de Santander)	3.652	3.739	3.681	-	
Sincelejo, Nuevo Mercado	4.800	5.000	4.900	=		Pasto, El Potrerillo	2.600	2.640	2.627	-	
Valledupar, Mercado Nuevo	6.000	6.000	6.000	=		Pereira, Mercasa	3.530	4.000	3.777	=	
Garbanzo importado						Popayán, Plaza de mercado del barrio Bolívar	3.600	3.760	3.680	-	
Arauca (Arauca)	6.050	6.083	6.067	n.d.		Santa Marta (Magdalena)	3.182	3.273	3.241	-	
Armenia, Mercar	3.965	4.405	4.185	=		Sincelejo, Nuevo Mercado	3.200	3.500	3.275	=	
Bogotá, D.C., Corabastos	5.100	5.160	5.133	-		Tuluá (Valle del Cauca)	3.104	3.360	3.221	=	
Bogotá, D.C., Paloquemao	5.760	6.240	6.027	+		Tunja, Complejo de Servicios del Sur	3.200	3.300	3.267	-	
Bogotá, D.C., Plaza España	5.440	5.920	5.680	+		Valledupar, Mercado Nuevo	4.000	4.000	4.000	=	
Bogotá, D.C., Plaza Las Flores	6.240	6.560	6.400	-		Villavicencio, CAV	3.130	3.478	3.281	-	
Bucaramanga, Centroabastos	3.781	4.200	3.990	+		Maíz amarillo cáscara					
Bucaramanga, Mercados del centro	4.022	4.348	4.152	+		Bogotá, D.C., Corabastos	1.440	1.500	1.460	+	
Cartago (Valle del Cauca)	3.816	4.288	4.035	=		Bogotá, D.C., Paloquemao	1.520	1.600	1.573	=	
Cúcuta, Cenabastos	4.400	4.500	4.450	+		Manizales, Centro Galerías	1.360	1.440	1.413	-	
Cúcuta, La Nueva Sexta	4.500	4.500	4.500	-		Medellín, Central Mayorista de Antioquia	1.200	1.300	1.225	=	
Medellín, Central Mayorista de Antioquia	3.840	4.000	3.920	+		Medellín, Plaza Minorista "José María Villa"	1.500	1.500	1.500	=	
Medellín, Plaza Minorista "José María Villa"	3.680	3.840	3.750	=		Montería, Mercado del Sur	1.120	1.160	1.135	=	
Neiva, Surabastos	4.000	4.160	4.080	=		Neiva, Surabastos	1.081	1.113	1.097	+	
Pamplona (Norte de Santander)	3.739	3.739	3.739	=		Sincelejo, Nuevo Mercado	1.089	1.133	1.111	=	
Pereira, Mercasa	3.530	4.000	3.777	=		Valledupar, Mercado Nuevo	1.100	1.100	1.100	=	
Tunja, Complejo de Servicios del Sur	4.600	4.700	4.667	-		Maíz amarillo cáscara importado					
Villavicencio, CAV	3.488	3.600	3.524	-		Medellín, Central Mayorista de Antioquia	1.100	1.200	1.125	=	
Lenteja importada						Maíz amarillo trillado					
Arauca (Arauca)	3.696	4.320	4.008	=		Armenia, Mercar	1.640	1.660	1.650	+	
Armenia, Mercar	3.524	3.700	3.583	=		Barranquilla, Barranquillita	1.450	1.475	1.458	=	
Barranquilla, Barranquillita	2.900	3.000	2.967	=		Barranquilla, Granabastos	1.475	1.511	1.496	=	
Barranquilla, Granabastos	3.100	3.190	3.147	=		Cali, La Floresta	1.700	1.760	1.720	-	
Bogotá, D.C., Corabastos	3.040	3.200	3.133	+		Cali, Santa Helena	1.600	1.640	1.613	=	
Bogotá, D.C., Paloquemao	3.520	3.840	3.733	+		Cali, Siloé	1.600	1.700	1.667	=	
Bogotá, D.C., Plaza España	3.360	3.568	3.483	+		Cartagena, Bazurto	1.850	1.963	1.888	+	
Bogotá, D.C., Plaza Las Flores	3.600	3.840	3.680	+		Medellín, Central Mayorista de Antioquia	1.300	1.400	1.350	=	
Bucaramanga, Centroabastos	3.604	3.739	3.680	+		Medellín, Plaza Minorista "José María Villa"	1.600	1.700	1.625	=	
Bucaramanga, Mercados del centro	3.652	3.696	3.681	=		Montería, Mercado del Sur	1.370	1.400	1.388	=	
Buenaventura (Valle del Cauca)	3.000	3.200	3.080	=		Pereira, Mercasa	1.470	1.580	1.517	-	
Cali, La Floresta	3.000	3.200	3.133	=		Sincelejo, Nuevo Mercado	1.333	1.356	1.339	=	
Cali, Santa Helena	3.200	3.360	3.280	-		Tuluá (Valle del Cauca)	1.440	1.440	1.440	-	
Cali, Siloé	3.360	3.520	3.467	+		Maíz blanco cáscara					
Cartagena, Bazurto	3.500	4.000	3.667	+		Medellín, Central Mayorista de Antioquia	1.000	1.100	1.050	=	
Cartago (Valle del Cauca)	3.056	3.320	3.192	=		Maíz blanco rellado					
Cúcuta, Cenabastos	3.300	3.400	3.367	+		Cartago (Valle del Cauca)	1.480	1.560	1.520	=	
Cúcuta, La Nueva Sexta	3.250	3.750	3.500	-		Maíz blanco trillado					
Florencia (Caquetá)	3.680	3.840	3.760	+		Armenia, Mercar	1.500	1.520	1.510	+	
Ibagué, Plaza La 21	3.180	3.220	3.200	=		Barranquilla, Barranquillita	1.450	1.500	1.473	+	
Manizales, Centro Galerías	4.009	4.185	4.108	+		Barranquilla, Granabastos	1.431	1.500	1.477	+	
Medellín, Central Mayorista de Antioquia	3.120	3.200	3.160	=							
Medellín, Plaza Minorista "José María Villa"	3.120	3.200	3.160	=							
Montería, Mercado del Sur	3.500	3.590	3.538	=							
Neiva, Surabastos	3.200	3.520	3.360	=							
Palmira (Valle del Cauca)	3.200	3.300	3.260	-							

Cuadro 5. Mercados mayoristas. Precios de venta de granos y cereales (conclusión)
2021 (30 de enero al 5 de febrero)

Productos y mercados	Pesos por kilogramo			
	Precios			Tenden- cia
	Mínimo	Máximo	Medio	
Maíz blanco trillado (continuación)				
Bogotá, D.C., Corabastos	1.400	1.440	1.413	=
Bogotá, D.C., Paloquemao	1.680	1.760	1.733	-
Bogotá, D.C., Plaza España	1.680	1.760	1.733	+
Cali, La Floresta	1.560	1.640	1.600	=
Cali, Santa Helena	1.500	1.600	1.553	=
Cali, Siloé	1.560	1.640	1.600	=
Cartagena, Bazurto	1.750	1.850	1.817	+
Cartago (Valle del Cauca)	1.400	1.480	1.440	=
Cúcuta, Cenabastos	1.700	1.800	1.733	+
Cúcuta, La Nueva Sexta	1.667	2.000	1.819	+
Florencia (Caquetá)	1.760	1.780	1.770	=
Ibagué, Plaza La 21	1.320	1.340	1.331	=
Manizales, Centro Galerías	1.520	1.680	1.600	=
Medellín, Central Mayorista de Antioquia	1.200	1.300	1.250	=
Medellín, Plaza Minorista "José María Villa"	1.300	1.400	1.375	=
Montería, Mercado del Sur	1.280	1.320	1.308	+
Neiva, Surabastos	1.440	1.500	1.480	+
Palmira (Valle del Cauca)	1.540	1.600	1.565	+
Pereira, Mercasa	1.490	1.580	1.530	+

TENDENCIAS

--- Variación mayor al -20 %	- Variación entre 0 % y -10 %
-- Variación entre -10 % y -20 %	= Variación igual a 0 %

Productos y mercados	Pesos por kilogramo			
	Precios			Tenden- cia
	Mínimo	Máximo	Medio	
Maíz blanco trillado (continuación)				
Popayán, Plaza de mercado del barrio Bolívar	1.560	1.600	1.573	-
Santa Marta (Magdalena)	1.660	1.700	1.680	n.d.
Sincelejo, Nuevo Mercado	1.333	1.333	1.333	=
Tuluá (Valle del Cauca)	1.440	1.460	1.447	-
Tunja, Complejo de Servicios del Sur	1.760	1.800	1.773	+
Valledupar, Mercado Nuevo	1.340	1.400	1.380	-
Villavicencio, CAV	1.482	1.500	1.493	-
Maíz pira				
Bogotá, D.C., Corabastos	3.120	3.360	3.227	+
Bogotá, D.C., Paloquemao	4.240	4.400	4.320	+
Bucaramanga, Mercados del centro	3.152	3.600	3.376	=
Cúcuta, Cenabastos	2.720	3.200	2.973	-
Cúcuta, La Nueva Sexta	2.840	3.160	3.013	-
Medellín, Central Mayorista de Antioquia	2.840	3.000	2.940	=
Medellín, Plaza Minorista "José María Villa"	3.120	3.280	3.180	=
Montería, Mercado del Sur	3.300	3.400	3.375	=
Villavicencio, CAV	2.809	3.391	3.100	-

+	+++
Variación entre 0 % y 10 %	Variación mayor al 20 %
++	n. d.
Variación entre 10 % y 20 %	No determinado

BOLETÍN SEMANAL PRECIOS MAYORISTAS

Cuadro 6. Mercados mayoristas. Precios de venta de huevos y lácteos 2021 (30 de enero al 5 de febrero)

Productos y mercados	Pesos por kilogramo				Tendencia	Productos y mercados	Pesos por kilogramo				Tendencia
	Mínimo	Máximo	Medio				Mínimo	Máximo	Medio		
Huevo blanco A						Huevo rojo AA					
Cartago (Valle del Cauca)	300	323	312	=		Armenia, Mercar	320	330	327	=	
Manizales, Centro Galerías	270	270	270	=		Bogotá, D.C., Corabastos	280	290	287	-	
Medellín, Central Mayorista de Antioquia	280	290	285	=		Bogotá, D.C., Paloquemao	310	320	317	-	
Medellín, Plaza Minorista "José María Villa"	250	265	258	-		Bogotá, D.C., Plaza Las Flores	320	350	340	+	
Pereira, La 41	280	283	282	+		Cali, Galería Alameda	350	367	356	+	
Huevo blanco AA						Cali, La Floresta	333	350	339	=	
Cartago (Valle del Cauca)	333	340	337	=		Cali, Santa Helena	357	367	362	+	
Cúcuta, La Nueva Sexta	260	272	265	-		Cali, Siloé	350	367	356	+	
Manizales, Centro Galerías	290	290	290	=		Cartago (Valle del Cauca)	333	340	337	=	
Medellín, Central Mayorista de Antioquia	330	340	338	+		Cúcuta, Cenabastos	250	267	258	-	
Medellín, Plaza Minorista "José María Villa"	285	300	293	-		Ibagué, Plaza La 21	317	320	318	-	
Pereira, La 41	317	317	317	=		Medellín, Central Mayorista de Antioquia	330	340	338	+	
Huevo blanco B						Medellín, Plaza Minorista "José María Villa"	285	300	293	-	
Cartago (Valle del Cauca)	280	300	290	=		Montería, Mercado del Sur	283	300	290	-	
Medellín, Central Mayorista de Antioquia	260	270	265	+		Neiva, Surabastos	300	310	305	-	
Medellín, Plaza Minorista "José María Villa"	220	235	228	-		Palmira (Valle del Cauca)	333	367	354	=	
Pereira, La 41	250	253	252	=		Pamplona (Norte de Santander)	300	300	300	+	
Huevo blanco extra						Pasto, El Potrerillo	273	280	275	+	
Manizales, Centro Galerías	350	360	353	=		Popayán, Plaza de mercado del barrio Bolívar	333	333	333	+	
Medellín, Central Mayorista de Antioquia	400	400	400	+		Tuluá (Valle del Cauca)	283	300	291	-	
Medellín, Plaza Minorista "José María Villa"	385	385	385	+		Valledupar, Mercado Nuevo	250	283	264	-	
Pereira, La 41	380	383	382	=		Villavicencio, CAV	276	285	281	-	
Huevo rojo A						Huevo rojo B					
Armenia, Mercar	310	320	313	=		Armenia, Mercar	270	280	275	=	
Bogotá, D.C., Corabastos	250	260	257	-		Bogotá, D.C., Corabastos	240	240	240	-	
Bogotá, D.C., Paloquemao	280	310	290	=		Bogotá, D.C., Paloquemao	250	260	253	=	
Bogotá, D.C., Plaza Las Flores	300	320	308	-		Bogotá, D.C., Plaza Las Flores	260	270	263	-	
Bucaramanga, Centroabastos	277	277	277	-		Bucaramanga, Centroabastos	260	267	263	-	
Cali, Santa Helena	317	333	328	=		Cúcuta, La Nueva Sexta	233	245	237	-	
Cali, Siloé	317	333	328	+		Ibagué, Plaza La 21	260	293	280	-	
Cartagena, Bazurto	240	267	258	-		Medellín, Central Mayorista de Antioquia	260	270	265	+	
Cartago (Valle del Cauca)	300	323	312	=		Medellín, Plaza Minorista "José María Villa"	220	235	228	-	
Cúcuta, Cenabastos	233	239	236	-		Montería, Mercado del Sur	213	217	215	-	
Cúcuta, La Nueva Sexta	231	250	244	-		Neiva, Surabastos	250	260	255	-	
Ibagué, Plaza La 21	300	300	300	-		Villavicencio, CAV	226	243	233	-	
Medellín, Central Mayorista de Antioquia	280	290	285	=		Huevo rojo extra					
Medellín, Plaza Minorista "José María Villa"	250	265	258	-		Armenia, Mercar	350	360	357	=	
Montería, Mercado del Sur	233	240	235	-		Bogotá, D.C., Corabastos	350	350	350	-	
Neiva, Surabastos	280	290	285	+		Bogotá, D.C., Paloquemao	370	380	377	-	
Pamplona (Norte de Santander)	289	292	290	=		Bogotá, D.C., Plaza Las Flores	400	400	400	=	
Pasto, El Potrerillo	227	233	230	-		Cali, Galería Alameda	383	400	394	+	
Popayán, Plaza de mercado del barrio Bolívar	287	293	291	=		Cali, La Floresta	367	383	372	=	
Sincelejo, Nuevo Mercado	233	240	237	-		Cali, Siloé	383	400	389	+	
Tuluá (Valle del Cauca)	263	267	265	-		Cúcuta, Cenabastos	278	300	289	-	
Valledupar, Mercado Nuevo	243	260	251	-		Cúcuta, La Nueva Sexta	283	300	292	-	
Villavicencio, CAV	250	250	250	-		Ibagué, Plaza La 21	367	383	371	+	
						Medellín, Central Mayorista de Antioquia	400	400	400	+	
						Medellín, Plaza Minorista "José María Villa"	385	385	385	+	

Cuadro 6. Mercados mayoristas. Precios de venta de huevos y lácteos (continuación)
2021 (30 de enero al 5 de febrero)

Productos y mercados	Pesos por kilogramo				Tendencia	Productos y mercados	Pesos por kilogramo				Tendencia
	Mínimo	Máximo	Medio				Mínimo	Máximo	Medio		
Huevo rojo extra (continuación)						Queso campesino (continuación)					
Neiva, Surabastos	350	360	355	=		Montería, Mercado del Sur	11.000	12.000	11.500	-	
Palmira (Valle del Cauca)	393	400	398	+		Palmira (Valle del Cauca)	12.000	13.000	12.375	-	
Villavicencio, CAV	326	340	332	+		Tuluá (Valle del Cauca)	11.000	12.000	11.667	=	
						Villavicencio, CAV	10.000	11.000	10.250	+	
Leche en polvo						Queso Caquetá					
Armenia, Mercar	20.833	30.556	24.870	=		Cali, Galería Alameda	13.000	13.500	13.167	-	
Barranquilla, Barranquillita	27.209	27.309	27.244	-		Cali, La Floresta	13.000	13.500	13.167	-	
Barranquilla, Granabastos	26.910	27.083	26.997	=		Cali, Santa Helena	13.000	13.500	13.250	-	
Bogotá, D.C., Corabastos	29.514	30.616	30.113	+		Cali, Siloé	13.500	14.000	13.667	=	
Bucaramanga, Centroabastos	29.353	31.944	30.676	+		Palmira (Valle del Cauca)	14.000	14.500	14.375	-	
Bucaramanga, Mercados del centro	29.583	30.599	30.153	+		Popayán, Plaza de mercado del barrio Bolívar	12.000	12.400	12.133	+	
Buenaventura (Valle del Cauca)	22.151	30.382	26.263	-		Tuluá (Valle del Cauca)	11.600	12.400	12.067	-	
Cali, La Floresta	23.289	30.382	26.823	+		Queso costeño					
Cali, Santa Helena	22.667	29.167	25.889	+		Armenia, Mercar	12.000	12.400	12.187	=	
Cali, Siloé	23.556	30.382	26.972	+		Barranquilla, Barranquillita	14.000	14.000	14.000	=	
Cartagena, Bazurto	27.778	29.167	28.704	-		Barranquilla, Granabastos	13.500	13.700	13.600	=	
Cartago (Valle del Cauca)	20.000	27.778	24.022	=		Bogotá, D.C., Corabastos	11.600	13.000	12.200	-	
Cúcuta, Cenabastos	15.938	16.719	16.224	-		Bogotá, D.C., Paloquemao	13.000	13.500	13.333	=	
Cúcuta, La Nueva Sexta	15.938	16.563	16.172	-		Bogotá, D.C., Plaza España	12.500	12.800	12.700	-	
Medellín, Central Mayorista de Antioquia	17.333	17.500	17.458	+		Bogotá, D.C., Plaza Las Flores	13.000	13.600	13.200	+	
Medellín, Plaza Minorista "José María Villa"	17.500	17.917	17.646	=		Bucaramanga, Mercados del centro	12.000	13.000	12.500	-	
Palmira (Valle del Cauca)	22.667	29.080	25.927	+		Buenaventura (Valle del Cauca)	17.000	18.000	17.667	-	
Pamplona (Norte de Santander)	16.296	16.296	16.296	+		Cali, Galería Alameda	13.000	13.500	13.167	-	
Pasto, El Potrerillo	22.133	22.222	22.163	-		Cali, La Floresta	13.000	13.500	13.167	-	
Pereira, Mercasa	29.878	30.167	30.023	+		Cali, Santa Helena	13.000	13.500	13.250	-	
Popayán, Plaza de mercado del barrio Bolívar	23.111	25.903	24.555	+		Cali, Siloé	13.500	14.000	13.667	=	
Tuluá (Valle del Cauca)	20.356	29.705	24.491	=		Cartagena, Bazurto	12.000	14.000	13.000	=	
Valledupar, Mercado Nuevo	26.042	27.083	26.563	=		Cartago (Valle del Cauca)	11.800	12.600	12.200	=	
Villavicencio, CAV	30.799	31.528	31.163	-		Cúcuta, Cenabastos	12.000	12.000	12.000	-	
Queso campesino						Manizales, Centro Galerías	11.000	11.000	11.000	=	
Armenia, Mercar	9.000	10.000	9.333	-		Medellín, Central Mayorista de Antioquia	15.000	16.000	15.333	=	
Bogotá, D.C., Corabastos	9.000	9.000	9.000	-		Medellín, Plaza Minorista "José María Villa"	12.800	13.000	12.900	-	
Bogotá, D.C., Paloquemao	9.000	9.500	9.333	-		Montería, Mercado del Sur	12.000	13.000	12.750	-	
Bogotá, D.C., Plaza España	9.000	9.400	9.200	-		Palmira (Valle del Cauca)	14.000	14.500	14.375	-	
Bogotá, D.C., Plaza Las Flores	11.600	12.000	11.750	+		Santa Marta (Magdalena)	13.500	14.000	13.833	=	
Bucaramanga, Mercados del centro	10.000	11.000	10.750	=		Sincelejo, Nuevo Mercado	12.400	12.400	12.400	-	
Cali, Galería Alameda	12.000	12.000	12.000	+		Valledupar, Mercado Nuevo	13.000	15.000	13.833	=	
Cali, La Floresta	12.000	12.500	12.167	+		Villavicencio, CAV	11.000	12.000	11.675	-	
Cali, Santa Helena	12.000	12.500	12.125	+		Queso cuajada					
Cali, Siloé	12.000	12.500	12.167	+		Armenia, Mercar	9.000	10.000	9.667	-	
Cúcuta, Cenabastos	13.000	13.000	13.000	+		Bogotá, D.C., Corabastos	9.500	10.000	9.833	+	
Florencia (Caquetá)	11.360	11.360	11.360	=		Bogotá, D.C., Paloquemao	9.000	9.500	9.333	-	
Ibagué, Plaza La 21	9.600	10.000	9.867	=		Bogotá, D.C., Plaza Las Flores	9.200	9.600	9.450	+	
Manizales, Centro Galerías	9.000	9.000	9.000	=							
Medellín, Central Mayorista de Antioquia	12.000	12.400	12.200	=							

Cuadro 6. Mercados mayoristas. Precios de venta de huevos y lácteos (conclusión)
2021 (30 de enero al 5 de febrero)

Productos y mercados	Pesos por kilogramo				Tendencia	Productos y mercados	Pesos por kilogramo				Tendencia
	Mínimo	Máximo	Medio	Precios			Mínimo	Máximo	Medio	Precios	
Queso cuajada (continuación)						Queso doble crema (continuación)					
Bucaramanga, Mercados del centro	11.000	11.000	11.000		=	Bogotá, D.C., Paloquemao	9.200	10.000	9.733		=
Buenaventura (Valle del Cauca)	11.000	11.600	11.400		=	Bogotá, D.C., Plaza España	10.000	10.400	10.133		-
Cali, Galería Alameda	8.200	8.500	8.300		-	Bogotá, D.C., Plaza Las Flores	8.800	9.600	9.200		-
Cali, La Floresta	8.200	8.500	8.400		=	Bucaramanga, Mercados del centro	10.000	13.000	11.500		-
Cali, Santa Helena	8.200	8.600	8.450		-	Buenaventura (Valle del Cauca)	13.000	13.000	13.000		+
Cali, Siloé	8.200	8.500	8.400		=	Cali, Galería Alameda	12.000	12.500	12.333		=
Cartago (Valle del Cauca)	8.800	8.800	8.800		=	Cali, La Floresta	11.500	12.000	11.833		-
Cúcuta, Cenabastos	11.000	11.000	11.000		+	Cali, Santa Helena	11.500	12.000	11.875		-
Medellín, Central Mayorista de Antioquia	12.000	13.000	12.333		=	Cali, Siloé	12.000	12.500	12.167		=
Medellín, Plaza Minorista "José María Villa"	9.000	9.000	9.000		-	Cúcuta, Cenabastos	12.000	12.500	12.250		++
Palmira (Valle del Cauca)	9.000	10.000	9.500		=	Florencia (Caquetá)	12.000	12.400	12.200		=
Popayán, Plaza de mercado del barrio Bolívar	8.400	8.600	8.467		=	Ibagué, Plaza La 21	11.000	12.000	11.333		+
Tuluá (Valle del Cauca)	8.000	9.000	8.333		=	Medellín, Central Mayorista de Antioquia	12.800	12.800	12.800		=
Villavicencio, CAV	10.000	10.600	10.150		+	Palmira (Valle del Cauca)	12.500	13.000	12.750		+
						Popayán, Plaza de mercado del barrio Bolívar	11.800	12.000	11.933		=
						Tuluá (Valle del Cauca)	12.800	13.000	12.933		=
						Villavicencio, CAV	11.200	11.600	11.300		+

TENDENCIAS

---	-	+	+++
Variación mayor al -20 %	Variación entre 0 % y -10 %	Variación entre 0 % y 10 %	Variación mayor al 20 %
--	=	++	n. d.
Variación entre -10 % y -20 %	Variación igual a 0 %	Variación entre 10 % y 20 %	No determinado

Cuadro 7. Mercados mayoristas. Precios de venta de carnes 2021 (30 de enero al 5 de febrero)

Productos y mercados	Pesos por kilogramo				Tendencia	Productos y mercados	Pesos por kilogramo				Tendencia
	Mínimo	Máximo	Medio				Mínimo	Máximo	Medio		
Alas de pollo con costillar						Carne de cerdo, brazo sin hueso (continuación)					
Armenia, Mercar	9.000	9.200	9.067	=		Buenaventura (Valle del Cauca)	17.000	17.500	17.333	-	
Barranquilla, Barranquillita	5.200	5.300	5.225	=		Cali, Santa Helena	14.000	14.500	14.125	-	
Barranquilla, Granabastos	5.300	5.400	5.350	+		Cartagena, Bazurto	15.000	16.000	15.500	+	
Bogotá, D.C., Frigorífico Ble Ltda.	6.000	6.000	6.000	+		Ibagué, Plaza La 21	13.200	14.800	14.100	-	
Bogotá, D.C., Frigorífico Guadalupe	5.400	6.500	5.925	+		Malambo (Atlántico), Carnes y carnes	13.000	13.000	13.000	=	
Bogotá, D.C., Plaza Las Flores	4.600	5.000	4.825	-		Medellín, Central Mayorista de Antioquia	14.000	15.000	14.375	-	
Buenaventura (Valle del Cauca)	6.800	7.200	7.000	-		Montería, Mercado del Sur	12.000	12.500	12.225	=	
Cali, Galería Alameda	6.600	6.800	6.733	=		Palmira (Valle del Cauca)	13.000	14.500	13.625	=	
Cali, Santa Helena	6.400	6.800	6.600	-		Pasto, El Potrerillo	15.000	16.000	15.250	-	
Cartagena, Bazurto	5.400	5.900	5.700	-		Pereira, La 41	14.000	16.000	14.667	=	
Florencia (Caquetá)	6.000	6.200	6.100	-		Popayán, Plaza de mercado del barrio Bolívar	13.600	13.800	13.733	=	
Ibagué, Plaza La 21	6.200	7.000	6.667	+		Sincedejo, Nuevo Mercado	12.000	13.000	12.750	=	
Montería, Mercado del Sur	5.400	5.500	5.450	=		Tuluá (Valle del Cauca)	12.000	16.000	14.000	=	
Neiva, Surabastos	5.000	5.400	5.150	+		Valledupar, Mercado Nuevo	15.000	16.000	15.333	=	
Palmira (Valle del Cauca)	6.400	6.600	6.500	-		Villavicencio, CAV	12.500	14.000	13.375	+	
Sincedejo, Nuevo Mercado	4.800	5.000	4.850	=		Yopal (Casanare)	14.000	14.000	14.000	=	
Tuluá (Valle del Cauca)	5.600	6.600	6.067	=							
Valledupar, Mercado Nuevo	4.750	4.900	4.850	+							
Villavicencio, CAV	5.800	6.000	5.950	+							
Alas de pollo sin costillar						Carne de cerdo, cabeza de lomo					
Arauca (Arauca)	6.500	6.900	6.733	-		Bogotá, D.C., Frigorífico Ble Ltda.	13.500	14.000	13.833	+	
Bogotá, D.C., Corabastos	7.000	7.600	7.367	+		Bogotá, D.C., Frigorífico Guadalupe	12.000	13.000	12.700	-	
Bogotá, D.C., Frigorífico Ble Ltda.	8.000	8.400	8.233	+		Bogotá, D.C., Paloquemao	12.800	13.800	13.200	+	
Bogotá, D.C., Frigorífico Guadalupe	7.000	8.600	7.625	-		Bogotá, D.C., Plaza Las Flores	12.500	13.000	12.750	-	
Bogotá, D.C., Paloquemao	7.000	8.000	7.333	+		Cúcuta, Cenabastos	14.000	15.000	14.667	+	
Bogotá, D.C., Plaza Las Flores	6.000	7.000	6.500	-		Cúcuta, La Nueva Sexta	15.000	17.000	16.000	=	
Bucaramanga, Frigoríficos	8.500	9.650	8.883	=		Ibagué, Plaza La 21	13.200	14.800	14.100	-	
Cúcuta, Cenabastos	7.200	7.600	7.433	=		Villavicencio, CAV	12.500	14.000	13.525	+	
Medellín, Central Mayorista de Antioquia	8.000	9.800	8.950	=		Yopal (Casanare)	14.000	14.000	14.000	=	
Medellín, Plaza Minorista "José María Villa"	7.800	8.000	7.900	-							
Carne de cerdo, brazo con hueso						Carne de cerdo, costilla					
Barranquilla, Barranquillita	10.500	10.500	10.500	+		Barranquilla, Barranquillita	10.500	10.500	10.500	+	
Bogotá, D.C., Frigorífico Ble Ltda.	12.000	13.000	12.500	-		Bogotá, D.C., Frigorífico Ble Ltda.	13.800	14.000	13.933	-	
Bogotá, D.C., Frigorífico Guadalupe	11.000	11.500	11.125	-		Bogotá, D.C., Frigorífico Guadalupe	13.000	14.000	13.250	-	
Bogotá, D.C., Paloquemao	11.000	12.000	11.333	-		Bogotá, D.C., Paloquemao	14.500	15.000	14.767	-	
Bogotá, D.C., Plaza Las Flores	10.500	11.500	10.875	-		Bogotá, D.C., Plaza Las Flores	13.000	14.000	13.625	-	
Cartagena, Bazurto	10.900	11.000	10.950	=		Buenaventura (Valle del Cauca)	17.000	17.500	17.167	-	
Cúcuta, Cenabastos	14.000	14.500	14.167	+		Cali, Santa Helena	14.000	15.000	14.500	=	
Malambo (Atlántico), Carnes y carnes	12.000	12.000	12.000	=		Cartagena, Bazurto	15.000	16.000	15.500	-	
Montería, Mercado del Sur	11.000	11.000	11.000	=		Cúcuta, Cenabastos	15.000	15.000	15.000	=	
Sincedejo, Nuevo Mercado	11.000	11.000	11.000	=		Cúcuta, La Nueva Sexta	15.000	15.000	15.000	-	
Valledupar, Mercado Nuevo	14.000	14.000	14.000	=		Florencia (Caquetá)	15.000	15.000	15.000	=	
						Ibagué, Plaza La 21	15.000	15.400	15.150	=	
						Malambo (Atlántico), Carnes y carnes	15.000	15.000	15.000	=	
						Manizales, Centro Galerías	15.000	18.000	16.000	=	
						Medellín, Central Mayorista de Antioquia	17.500	19.300	18.275	=	
						Medellín, Plaza Minorista "José María Villa"	16.500	18.600	17.475	-	
						Montería, Mercado del Sur	13.000	13.000	13.000	=	
						Palmira (Valle del Cauca)	13.000	14.500	13.500	-	
						Pasto, El Potrerillo	15.000	16.000	15.250	+	
						Pereira, La 41	17.000	18.000	17.667	=	

Cuadro 7. Mercados mayoristas. Precios de venta de carnes (continuación)
2021 (30 de enero al 5 de febrero)

Productos y mercados	Pesos por kilogramo					Productos y mercados	Pesos por kilogramo							
	Mínimo	Máximo	Medio	Tendencia			Mínimo	Máximo	Medio	Tendencia				
Carne de cerdo, costilla (continuación)					Carne de cerdo, lomo sin hueso (continuación)									
Popayán, Plaza de mercado del barrio Bolívar	11.000	11.000	11.000	=	Cartagena, Bazurto	16.000	17.500	16.750	-	Cúcuta, Cenabastos	15.500	16.000	15.833	-
Tuluá (Valle del Cauca)	12.000	17.000	14.333	=	Cúcuta, La Nueva Sexta	15.000	16.000	15.500	-	Florencia (Cauquetá)	16.000	16.000	16.000	=
Tunja, Complejo de Servicios del Sur	14.000	15.000	14.333	=	Ibagué, Plaza La 21	15.200	16.200	15.850	-	Malambo (Atlántico), Carnes y carnes	17.300	17.300	17.300	-
Valledupar, Mercado Nuevo	15.000	16.000	15.333	=	Manizales, Centro Galerías	17.000	18.000	17.333	=	Medellín, Central Mayorista de Antioquia	16.900	18.600	17.825	+
Villavicencio, CAV	13.500	14.000	13.875	=	Medellín, Plaza Minorista "José María Villa"	18.500	20.700	19.350	=	Montería, Mercado del Sur	13.500	14.000	13.750	=
Yopal (Casasare)	14.000	14.000	14.000	=	Neiva, Surabastos	15.000	15.000	15.000	+	Palmira (Valle del Cauca)	17.000	17.000	17.000	+
Carne de cerdo en canal					Carne de cerdo, pernil con hueso									
Bogotá, D.C., Frigorífico Guadalupe	9.200	9.440	9.307	-	Bogotá, D.C., Frigorífico Ble Ltda.	12.600	13.200	12.933	-	Bogotá, D.C., Frigorífico Guadalupe	11.800	13.000	12.200	+
Ibagué, Plaza La 21	9.600	9.760	9.687	-	Bogotá, D.C., Plaza Las Flores	13.000	13.500	13.125	-	Cartagena, Bazurto	12.500	15.000	14.167	+
Malambo (Atlántico), Carnes y carnes	9.700	9.700	9.700	=	Cartagena, Bazurto	12.500	15.000	14.167	+	Cúcuta, Cenabastos	13.000	14.000	13.333	-
Pereira, La 41	10.000	10.100	10.033	-	Cúcuta, La Nueva Sexta	13.500	14.000	13.833	-	Ibagué, Plaza La 21	14.800	15.000	14.950	+
Popayán, Plaza de mercado del barrio Bolívar	8.200	8.300	8.233	+	Malambo (Atlántico), Carnes y carnes	12.100	12.100	12.100	=	Malambo (Atlántico), Carnes y carnes	12.100	12.100	12.100	=
Carne de cerdo, espinazo					Carne de cerdo, pernil sin hueso									
Buenaventura (Valle del Cauca)	11.000	11.500	11.333	-	Bogotá, D.C., Frigorífico Ble Ltda.	13.600	14.200	13.933	-	Bogotá, D.C., Frigorífico Guadalupe	12.800	14.000	13.200	=
Cali, Santa Helena	7.500	8.300	8.000	-	Bogotá, D.C., Plaza Las Flores	13.800	14.500	14.075	-	Bogotá, D.C., Plaza Las Flores	13.800	14.500	14.075	-
Cúcuta, Cenabastos	4.000	5.000	4.333	=	Buenaventura (Valle del Cauca)	17.000	17.400	17.133	-	Cali, Santa Helena	15.000	16.000	15.375	-
Manizales, Centro Galerías	9.000	10.000	9.667	=	Cali, Santa Helena	15.000	16.000	15.375	-	Cúcuta, Cenabastos	15.000	15.000	15.000	=
Medellín, Central Mayorista de Antioquia	7.000	7.500	7.250	+	Cúcuta, La Nueva Sexta	15.000	16.000	15.333	=	Cúcuta, La Nueva Sexta	15.000	16.000	15.333	=
Medellín, Plaza Minorista "José María Villa"	6.500	7.000	6.775	=	Ibagué, Plaza La 21	14.200	15.000	14.600	-	Ibagué, Plaza La 21	14.200	15.000	14.600	-
Montería, Mercado del Sur	12.000	13.000	12.250	=	Malambo (Atlántico), Carnes y carnes	15.000	15.000	15.000	-	Malambo (Atlántico), Carnes y carnes	15.000	15.000	15.000	-
Neiva, Surabastos	4.400	5.000	4.700	-	Manizales, Centro Galerías	15.000	18.000	16.333	=	Manizales, Centro Galerías	15.000	18.000	16.333	=
Palmira (Valle del Cauca)	8.000	9.000	8.375	+	Medellín, Central Mayorista de Antioquia	15.300	17.000	16.300	-	Medellín, Central Mayorista de Antioquia	15.300	17.000	16.300	-
Pasto, El Potrerillo	7.000	8.000	7.625	-	Medellín, Plaza Minorista "José María Villa"	17.700	19.500	18.425	-	Medellín, Plaza Minorista "José María Villa"	17.700	19.500	18.425	-
Pereira, La 41	12.000	13.000	12.333	+	Montería, Mercado del Sur	13.500	14.000	13.825	=	Montería, Mercado del Sur	13.500	14.000	13.825	=
Popayán, Plaza de mercado del barrio Bolívar	8.000	8.000	8.000	=										
Tuluá (Valle del Cauca)	8.000	10.000	9.000	=										
Tunja, Complejo de Servicios del Sur	8.500	9.000	8.667	=										
Carne de cerdo, lomo con hueso														
Barranquilla, Barranquillita	10.500	10.500	10.500	=										
Cartagena, Bazurto	12.000	12.900	12.450	=										
Cúcuta, Cenabastos	13.000	14.000	13.667	=										
Cúcuta, La Nueva Sexta	15.000	15.000	15.000	-										
Malambo (Atlántico), Carnes y carnes	13.000	13.000	13.000	=										
Montería, Mercado del Sur	12.000	12.000	12.000	=										
Sincelejo, Nuevo Mercado	11.000	11.000	11.000	=										
Valledupar, Mercado Nuevo	12.000	12.000	12.000	=										

Cuadro 7. Mercados mayoristas. Precios de venta de carnes (continuación)
2021 (30 de enero al 5 de febrero)

Productos y mercados	Pesos por kilogramo				Tendencia	Productos y mercados	Pesos por kilogramo				Tendencia
	Mínimo	Máximo	Medio				Mínimo	Máximo	Medio		
Carne de cerdo, pernil sin hueso (continuación)						Carne de res, bola de brazo (continuación)					
Palmira (Valle del Cauca)	14.000	15.500	14.625		+	Cartagena, Bazurto	16.000	17.800	17.100		+
Pasto, El Potrerillo	16.000	17.000	16.250		-	Cúcuta, Cenabastos	15.000	16.000	15.333		-
Pereira, La 41	16.000	16.000	16.000		=	Cúcuta, La Nueva Sexta	15.000	16.000	15.333		+
Popayán, Plaza de mercado del barrio Bolívar	15.000	15.000	15.000		+	Ibagué, Plaza La 21	16.000	16.900	16.450		=
Sincelejo, Nuevo Mercado	13.000	14.000	13.750		=	Malambo (Atlántico), Carnes y carnes	18.900	18.900	18.900		-
Tuluá (Valle del Cauca)	13.900	16.000	14.633		=	Manizales, Centro Galerías	15.000	17.000	15.667		=
Tunja, Complejo de Servicios del Sur	13.000	13.000	13.000		=	Medellín, Central Mayorista de Antioquia	18.200	20.000	18.950		=
Villavicencio, CAV	13.400	14.000	13.725		-	Montería, Mercado del Sur	15.000	15.000	15.000		=
Yopal (Casanare)	14.000	14.000	14.000		=	Palmira (Valle del Cauca)	17.000	18.000	17.625		-
						Pasto, El Potrerillo	16.000	17.000	16.250		-
						Pereira, La 41	17.000	18.000	17.667		=
						Popayán, Plaza de mercado del barrio Bolívar	16.400	16.400	16.400		+
						Sincelejo, Nuevo Mercado	16.000	16.000	16.000		=
						Tuluá (Valle del Cauca)	17.000	19.000	18.000		=
						Valledupar, Mercado Nuevo	19.000	20.000	19.333		=
Carne de cerdo, tocineta plancha						Carne de res, bola de pierna					
Manizales, Centro Galerías	15.000	15.000	15.000		=	Barranquilla, Barranquillita	15.700	15.700	15.700		-
						Barranquilla, Granabastos	16.500	17.000	16.825		=
						Bogotá, D.C., Frigorífico Ble Ltda.	15.500	16.000	15.875		+
						Bogotá, D.C., Frigorífico Guadalupe	14.800	15.300	15.025		-
						Bogotá, D.C., Paloquemao	16.000	17.000	16.600		-
						Bucaramanga, Frigoríficos	23.000	24.800	23.900		=
						Buenaventura (Valle del Cauca)	18.000	18.000	18.000		=
						Cali, Santa Helena	17.500	18.500	18.000		+
						Cartagena, Bazurto	17.000	18.000	17.700		-
						Cúcuta, Cenabastos	15.000	16.000	15.667		=
						Cúcuta, La Nueva Sexta	14.000	15.000	14.667		-
						Florencia (Caquetá)	16.000	16.000	16.000		=
						Ibagué, Plaza La 21	15.900	16.000	15.950		=
						Malambo (Atlántico), Carnes y carnes	18.900	18.900	18.900		-
						Manizales, Centro Galerías	17.000	18.000	17.667		=
						Medellín, Central Mayorista de Antioquia	19.200	21.300	20.575		=
						Medellín, Plaza Minorista "José María Villa"	19.500	21.200	20.475		-
						Montería, Mercado del Sur	15.500	16.000	15.875		=
						Neiva, Surabastos	14.000	14.600	14.150		-
						Palmira (Valle del Cauca)	17.500	18.200	17.925		-
						Pasto, El Potrerillo	16.000	17.000	16.750		+
						Pereira, La 41	18.000	19.000	18.333		=
						Popayán, Plaza de mercado del barrio Bolívar	16.400	16.400	16.400		+
						Sincelejo, Nuevo Mercado	16.000	16.000	16.000		=
						Tuluá (Valle del Cauca)	18.000	20.000	19.000		=
						Valledupar, Mercado Nuevo	19.000	20.000	19.333		=
						Villavicencio, CAV	15.000	15.000	15.000		=
						Yopal (Casanare)	15.000	15.000	15.000		=
						Carne de res, bota					
						Barranquilla, Barranquillita	15.600	15.700	15.675		-
						Barranquilla, Granabastos	16.800	17.000	16.950		+

BOLETÍN SEMANAL PRECIOS MAYORISTAS

Cuadro 7. Mercados mayoristas. Precios de venta de carnes (continuación)
2021 (30 de enero al 5 de febrero)

Productos y mercados	Pesos por kilogramo				Tendencia	Productos y mercados	Pesos por kilogramo				Tendencia
	Mínimo	Máximo	Medio				Mínimo	Máximo	Medio		
Carne de res, bota (continuación)						Carne de res, centro de pierna (continuación)					
Bogotá, D.C., Frigorífico Ble Ltda.	15.500	16.000	15.875		+	Cartagena, Bazurto	16.000	17.800	17.075		=
Bogotá, D.C., Frigorífico Guadalupe	14.800	15.300	15.025		-	Cúcuta, Cenabastos	14.500	15.000	14.833		-
Bogotá, D.C., Paloquemao	16.000	17.000	16.600		-	Cúcuta, La Nueva Sexta	14.000	15.000	14.667		-
Cartagena, Bazurto	16.500	16.900	16.700		=	Ibagué, Plaza La 21	15.900	16.900	16.250		+
Cúcuta, Cenabastos	16.000	16.000	16.000		=	Malambo (Atlántico), Carnes y carnes	17.700	17.700	17.700		-
Ibagué, Plaza La 21	15.000	16.000	15.700		-	Manizales, Centro Galerías	17.000	18.000	17.667		=
Malambo (Atlántico), Carnes y carnes	18.900	18.900	18.900		-	Medellín, Central Mayorista de Antioquia	20.900	21.800	21.350		=
Manizales, Centro Galerías	17.000	18.000	17.667		=	Medellín, Plaza Minorista "José María Villa"	19.500	20.500	20.000		-
Medellín, Central Mayorista de Antioquia	18.200	21.000	19.875		+	Montería, Mercado del Sur	16.000	16.000	16.000		=
Medellín, Plaza Minorista "José María Villa"	18.000	19.200	18.425		-	Pereira, La 41	18.000	19.000	18.667		=
Montería, Mercado del Sur	15.500	16.000	15.750		=	Sincelejo, Nuevo Mercado	16.000	16.000	16.000		=
Sincelejo, Nuevo Mercado	16.000	16.000	16.000		=	Valledupar, Mercado Nuevo	19.000	20.000	19.333		=
Valledupar, Mercado Nuevo	19.000	19.000	19.000		=	Villavicencio, CAV	15.000	15.000	15.000		=
Villavicencio, CAV	15.000	15.000	15.000		=	Yopal (Casanare)	15.000	15.000	15.000		=
Yopal (Casanare)	15.000	15.000	15.000		=						
Carne de res, cadera						Carne de res, chatas					
Barranquilla, Barranquillita	15.500	15.700	15.600		+	Barranquilla, Barranquillita	17.000	17.000	17.000		+
Barranquilla, Granabastos	16.800	17.100	16.950		+	Barranquilla, Granabastos	17.000	17.300	17.150		=
Bogotá, D.C., Frigorífico Ble Ltda.	15.500	16.000	15.875		+	Bogotá, D.C., Frigorífico Ble Ltda.	22.000	23.000	22.250		-
Bogotá, D.C., Frigorífico Guadalupe	14.800	15.300	15.025		-	Bogotá, D.C., Frigorífico Guadalupe	18.500	20.000	19.125		+
Bogotá, D.C., Paloquemao	16.000	17.000	16.600		-	Bogotá, D.C., Paloquemao	22.000	23.000	22.333		+
Bucaramanga, Frigoríficos	25.100	28.800	26.950		=	Bucaramanga, Frigoríficos	34.600	34.800	34.700		=
Buenaventura (Valle del Cauca)	18.000	19.000	18.333		+	Cali, Santa Helena	22.500	23.500	22.875		+
Cali, Santa Helena	17.000	18.000	17.550		+	Cartagena, Bazurto	17.000	21.000	19.250		=
Cartagena, Bazurto	17.000	18.000	17.575		=	Cúcuta, Cenabastos	18.000	20.000	19.333		=
Cúcuta, Cenabastos	15.000	16.000	15.667		=	Cúcuta, La Nueva Sexta	18.000	20.000	19.333		-
Ibagué, Plaza La 21	15.900	16.900	16.425		+	Ibagué, Plaza La 21	19.900	21.000	20.225		=
Malambo (Atlántico), Carnes y carnes	18.900	18.900	18.900		-	Malambo (Atlántico), Carnes y carnes	18.900	18.900	18.900		-
Manizales, Centro Galerías	17.000	18.000	17.667		=	Medellín, Central Mayorista de Antioquia	30.400	32.700	31.575		=
Medellín, Central Mayorista de Antioquia	19.100	21.000	20.400		=	Medellín, Plaza Minorista "José María Villa"	29.500	32.400	30.475		=
Medellín, Plaza Minorista "José María Villa"	19.200	21.300	20.125		-	Montería, Mercado del Sur	16.000	16.600	16.275		=
Montería, Mercado del Sur	15.500	16.000	15.750		=	Palmira (Valle del Cauca)	20.000	21.500	20.625		=
Palmira (Valle del Cauca)	17.000	18.500	17.625		=	Pasto, El Potrerillo	16.000	17.000	16.750		=
Pasto, El Potrerillo	16.000	17.000	16.250		-	Pereira, La 41	23.000	24.000	23.667		=
Pereira, La 41	18.000	19.000	18.333		=	Popayán, Plaza de mercado del barrio Bolívar	17.800	18.000	17.933		+
Pereira, La 41	18.000	19.000	18.333		=	Sincelejo, Nuevo Mercado	16.000	16.000	16.000		=
Popayán, Plaza de mercado del barrio Bolívar	16.800	17.000	16.933		+	Tuluá (Valle del Cauca)	20.000	24.000	22.000		=
Bolívar	16.000	16.000	16.000		=	Valledupar, Mercado Nuevo	22.000	24.000	22.667		=
Sincelejo, Nuevo Mercado	16.000	16.000	16.000		=	Villavicencio, CAV	16.500	17.000	16.750		+
Tuluá (Valle del Cauca)	18.000	20.000	19.000		=	Yopal (Casanare)	16.000	16.000	16.000		=
Valledupar, Mercado Nuevo	19.000	20.000	19.333		=						
Villavicencio, CAV	15.000	15.000	15.000		=						
Yopal (Casanare)	15.000	15.000	15.000		=						
Carne de res, centro de pierna						Carne de res, cogote					
Barranquilla, Barranquillita	13.300	13.400	13.325		=	Bogotá, D.C., Frigorífico Ble Ltda.	12.000	12.800	12.425		+
Barranquilla, Granabastos	14.800	15.000	14.925		+	Bogotá, D.C., Frigorífico Guadalupe	10.800	11.000	10.950		+
Bogotá, D.C., Frigorífico Ble Ltda.	15.500	16.000	15.875		+	Bogotá, D.C., Paloquemao	12.000	12.500	12.167		-
Bogotá, D.C., Frigorífico Guadalupe	14.800	15.300	15.025		-	Ibagué, Plaza La 21	9.800	10.000	9.925		+
Bogotá, D.C., Paloquemao	16.000	17.000	16.600		-	Manizales, Centro Galerías	13.000	16.000	14.500		=
Bucaramanga, Frigoríficos	23.500	24.800	24.150		=	Montería, Mercado del Sur	12.000	12.500	12.225		=
						Pereira, La 41	13.000	14.000	13.667		=

Cuadro 7. Mercados mayoristas. Precios de venta de carnes (continuación)
2021 (30 de enero al 5 de febrero)

Productos y mercados	Pesos por kilogramo				Tendencia	Productos y mercados	Pesos por kilogramo				Tendencia
	Mínimo	Máximo	Medio				Mínimo	Máximo	Medio		
Carne de res, costilla						Carne de res, falda (continuación)					
Barranquilla, Barranquillita	8.300	8.300	8.300	-		Pasto, El Potrerillo	13.000	14.000	13.500	=	
Bogotá, D.C., Frigorífico Ble Ltda.	13.500	14.000	13.750	+		Pereira, La 41	13.000	14.000	13.333	=	
Bogotá, D.C., Frigorífico Guadalupe	10.000	10.800	10.450	-		Popayán, Plaza de mercado del barrio Bolívar	9.600	9.800	9.667	+	
Bogotá, D.C., Paloquemao	12.500	13.000	12.667	+		Tuluá (Valle del Cauca)	11.000	14.000	12.333	=	
Bucaramanga, Frigoríficos	26.400	28.700	27.550	=		Carne de res, lomo de brazo					
Buenaventura (Valle del Cauca)	12.000	12.000	12.000	=		Bogotá, D.C., Paloquemao	14.000	15.500	14.833	-	
Cali, Santa Helena	7.500	8.000	7.825	+		Cúcuta, Cenabastos	13.500	14.000	13.667	-	
Cartagena, Bazurto	11.000	12.000	11.375	=		Cúcuta, La Nueva Sexta	15.000	16.000	15.667	-	
Cúcuta, Cenabastos	10.000	11.000	10.333	-		Montería, Mercado del Sur	14.000	14.000	14.000	-	
Cúcuta, La Nueva Sexta	12.000	12.000	12.000	=		Pasto, El Potrerillo	16.000	17.000	16.250	-	
Ibagué, Plaza La 21	9.200	10.000	9.700	+		Pereira, La 41	17.000	18.000	17.667	=	
Malambo (Atlántico), Carnes y carnes	8.700	8.700	8.700	-		Popayán, Plaza de mercado del barrio Bolívar	16.400	16.400	16.400	+	
Manizales, Centro Galerías	8.000	10.000	9.000	=		Sincelejo, Nuevo Mercado	12.000	12.000	12.000	=	
Medellín, Central Mayorista de Antioquia	10.500	13.800	12.400	=		Valledupar, Mercado Nuevo	19.000	20.000	19.333	=	
Medellín, Plaza Minorista "José María Villa"	9.200	9.500	9.400	-		Carne de res, lomo fino					
Montería, Mercado del Sur	7.000	7.000	7.000	=		Barranquilla, Barranquillita	19.000	20.000	19.250	=	
Pasto, El Potrerillo	14.000	15.000	14.250	+		Barranquilla, Granabastos	20.000	22.000	21.000	=	
Pereira, La 41	7.000	8.000	7.333	=		Bogotá, D.C., Frigorífico Ble Ltda.	24.000	25.000	24.625	-	
Popayán, Plaza de mercado del barrio Bolívar	8.000	8.400	8.267	+		Bogotá, D.C., Frigorífico Guadalupe	23.500	26.000	24.625	+	
Valledupar, Mercado Nuevo	12.000	12.000	12.000	=		Bogotá, D.C., Paloquemao	23.000	24.000	23.333	-	
Villavicencio, CAV	10.000	10.000	10.000	=		Bucaramanga, Frigoríficos	47.900	49.600	48.750	=	
Yopal (Casanare)	11.000	11.000	11.000	=		Buenaventura (Valle del Cauca)	24.000	24.000	24.000	=	
Carne de res en canal						Cartagena, Bazurto	32.000	32.000	32.000	=	
Arauca (Arauca)	13.000	13.000	13.000	=		Cúcuta, Cenabastos	18.000	20.000	19.333	+	
Ibagué, Plaza La 21	9.600	9.760	9.700	-		Cúcuta, La Nueva Sexta	19.000	20.000	19.667	=	
Malambo (Atlántico), Carnes y carnes	8.900	8.900	8.900	=		Ibagué, Plaza La 21	21.000	22.000	21.250	+	
Popayán, Plaza de mercado del barrio Bolívar	8.400	8.600	8.533	=		Malambo (Atlántico), Carnes y carnes	25.000	25.000	25.000	=	
Carne de res, falda						Manizales, Centro Galerías	19.000	22.000	20.333	=	
Barranquilla, Barranquillita	13.000	13.100	13.050	=		Medellín, Central Mayorista de Antioquia	39.900	45.800	42.050	=	
Barranquilla, Granabastos	11.400	11.800	11.600	=		Medellín, Plaza Minorista "José María Villa"	34.000	39.900	36.725	=	
Bogotá, D.C., Frigorífico Ble Ltda.	12.800	13.300	13.000	+		Montería, Mercado del Sur	21.000	23.000	22.000	=	
Bogotá, D.C., Frigorífico Guadalupe	12.000	12.500	12.250	=		Palmira (Valle del Cauca)	20.000	21.000	20.375	+	
Bogotá, D.C., Paloquemao	13.500	14.000	13.833	-		Pasto, El Potrerillo	17.000	18.000	17.250	-	
Buenaventura (Valle del Cauca)	15.000	15.600	15.400	-		Pereira, La 41	23.000	24.000	23.667	=	
Cali, Santa Helena	8.200	9.000	8.475	-		Popayán, Plaza de mercado del barrio Bolívar	22.000	22.000	22.000	=	
Cartagena, Bazurto	15.200	16.000	15.567	=		Sincelejo, Nuevo Mercado	17.000	17.000	17.000	=	
Cúcuta, Cenabastos	13.000	13.500	13.167	=		Valledupar, Mercado Nuevo	24.000	27.000	25.333	=	
Cúcuta, La Nueva Sexta	13.500	14.000	13.833	-		Villavicencio, CAV	18.000	20.000	19.000	=	
Ibagué, Plaza La 21	13.000	14.000	13.725	=		Yopal (Casanare)	17.000	17.000	17.000	=	
Malambo (Atlántico), Carnes y carnes	13.300	13.300	13.300	-		Carne de res molida, murillo					
Manizales, Centro Galerías	10.000	11.000	10.667	=		Bogotá, D.C., Frigorífico Ble Ltda.	11.000	11.000	11.000	-	
Medellín, Central Mayorista de Antioquia	18.700	20.000	19.150	+		Bogotá, D.C., Frigorífico Guadalupe	10.000	11.500	10.750	+	
Medellín, Plaza Minorista "José María Villa"	17.200	18.800	17.775	-		Bogotá, D.C., Paloquemao	11.500	12.000	11.833	-	
Montería, Mercado del Sur	14.000	14.000	14.000	=							
Palmira (Valle del Cauca)	10.000	11.000	10.375	-							

BOLETÍN SEMANAL PRECIOS MAYORISTAS

Cuadro 7. Mercados mayoristas. Precios de venta de carnes (continuación)
2021 (30 de enero al 5 de febrero)

Productos y mercados	Pesos por kilogramo				Tendencia	Productos y mercados	Pesos por kilogramo				Tendencia
	Mínimo	Máximo	Medio				Mínimo	Máximo	Medio		
Carne de res molida, murillo (continuación)						Carne de res, muchacho (continuación)					
Cúcuta, Cenabastos	13.000	14.000	13.667	=		Palmira (Valle del Cauca)	16.000	17.500	16.750	+	
Cúcuta, La Nueva Sexta	12.000	13.000	12.333	-		Pasto, El Potrerillo	16.000	17.000	16.750	+	
Florencia (Cauquetá)	12.000	12.000	12.000	=		Pereira, La 41	18.000	19.000	18.333	=	
Ibagué, Plaza La 21	10.400	11.900	11.300	-		Popayán, Plaza de mercado del barrio Bolívar	16.000	16.200	16.133	+	
Neiva, Surabastos	10.000	11.000	10.650	+		Sincelejo, Nuevo Mercado	16.000	16.000	16.000	=	
Villavicencio, CAV	10.000	11.000	10.250	-		Tuluá (Valle del Cauca)	18.000	20.000	19.000	=	
Yopal (Casanare)	11.000	11.000	11.000	=		Valledupar, Mercado Nuevo	20.000	20.000	20.000	=	
						Villavicencio, CAV	15.000	15.000	15.000	=	
						Yopal (Casanare)	15.000	15.000	15.000	=	
Carne de res, morrillo						Carne de res, murillo					
Bogotá, D.C., Frigorífico Ble Ltda.	12.800	13.200	13.050	-		Bogotá, D.C., Frigorífico Ble Ltda.	11.000	11.800	11.200	+	
Bogotá, D.C., Frigorífico Guadalupe	12.000	12.000	12.000	+		Bogotá, D.C., Frigorífico Guadalupe	10.000	11.500	10.750	+	
Bogotá, D.C., Paloquemao	13.500	14.000	13.667	-		Bogotá, D.C., Paloquemao	12.000	12.000	12.000	=	
Buenaventura (Valle del Cauca)	14.000	15.000	14.667	-		Cúcuta, Cenabastos	13.000	14.000	13.333	-	
Cali, Santa Helena	13.500	14.000	13.625	+		Cúcuta, La Nueva Sexta	12.000	13.000	12.333	-	
Cúcuta, Cenabastos	14.000	14.000	14.000	=		Ibagué, Plaza La 21	10.900	12.000	11.450	+	
Cúcuta, La Nueva Sexta	14.000	14.000	14.000	+		Manizales, Centro Galerías	12.000	15.000	13.667	=	
Florencia (Cauquetá)	14.000	14.000	14.000	=		Medellín, Central Mayorista de Antioquia	17.000	18.200	17.800	=	
Ibagué, Plaza La 21	12.000	13.000	12.350	-		Montería, Mercado del Sur	11.000	12.000	11.750	=	
Malambo (Atlántico), Carnes y carnes	12.500	12.500	12.500	-		Neiva, Surabastos	9.600	10.000	9.900	-	
Medellín, Central Mayorista de Antioquia	17.000	18.000	17.500	=		Villavicencio, CAV	10.500	11.000	10.875	-	
Montería, Mercado del Sur	11.000	11.500	11.275	=		Yopal (Casanare)	11.000	11.000	11.000	=	
Palmira (Valle del Cauca)	15.000	16.000	15.625	-							
Pasto, El Potrerillo	14.000	15.000	14.750	-		Carne de res, paletero					
Pereira, La 41	16.000	17.000	16.333	=		Bogotá, D.C., Paloquemao	14.000	14.500	14.167	-	
Popayán, Plaza de mercado del barrio Bolívar	13.800	13.800	13.800	+		Cúcuta, Cenabastos	14.000	14.000	14.000	=	
Tuluá (Valle del Cauca)	14.000	16.000	15.000	=		Cúcuta, La Nueva Sexta	14.000	15.000	14.333	=	
Villavicencio, CAV	10.000	10.000	10.000	=		Ibagué, Plaza La 21	13.500	14.200	13.900	+	
Yopal (Casanare)	12.000	12.000	12.000	=		Malambo (Atlántico), Carnes y carnes	11.600	11.600	11.600	-	
						Manizales, Centro Galerías	15.000	17.000	15.667	=	
Carne de res, muchacho						Medellín, Central Mayorista de Antioquia	18.300	18.900	18.600	=	
Barranquilla, Barranquillita	14.800	14.900	14.825	=		Montería, Mercado del Sur	15.000	15.000	15.000	=	
Barranquilla, Granabastos	14.500	15.000	14.750	=		Pereira, La 41	17.000	18.000	17.667	=	
Bogotá, D.C., Frigorífico Ble Ltda.	17.000	18.000	17.500	-		Sincelejo, Nuevo Mercado	14.000	14.000	14.000	=	
Bogotá, D.C., Frigorífico Guadalupe	15.500	16.500	15.950	+		Valledupar, Mercado Nuevo	15.000	16.000	15.333	=	
Bogotá, D.C., Paloquemao	18.000	19.000	18.667	+							
Bucaramanga, Frigoríficos	24.200	24.800	24.500	=		Carne de res, pecho					
Buenaventura (Valle del Cauca)	18.000	18.000	18.000	-		Bogotá, D.C., Frigorífico Ble Ltda.	12.400	13.000	12.600	-	
Cali, Santa Helena	16.500	17.000	16.625	+		Bogotá, D.C., Frigorífico Guadalupe	12.000	13.000	12.500	-	
Cartagena, Bezurto	15.500	16.900	16.225	-		Bogotá, D.C., Paloquemao	14.000	14.000	14.000	-	
Cúcuta, Cenabastos	15.000	16.000	15.667	-		Buenaventura (Valle del Cauca)	15.000	15.600	15.400	-	
Cúcuta, La Nueva Sexta	16.000	17.000	16.333	-		Cali, Santa Helena	14.800	15.500	15.075	+	
Ibagué, Plaza La 21	15.400	16.900	16.075	+		Cúcuta, Cenabastos	14.000	14.000	14.000	=	
Malambo (Atlántico), Carnes y carnes	17.700	17.700	17.700	-		Cúcuta, La Nueva Sexta	14.000	15.000	14.333	-	
Manizales, Centro Galerías	17.000	18.000	17.667	=		Ibagué, Plaza La 21	13.200	14.900	14.033	=	
Medellín, Central Mayorista de Antioquia	18.200	20.900	19.275	=		Manizales, Centro Galerías	12.000	13.000	12.667	=	
Medellín, Plaza Minorista "José María Villa"	17.000	19.200	18.050	-							
Montería, Mercado del Sur	15.500	16.000	15.800	=							

Cuadro 7. Mercados mayoristas. Precios de venta de carnes (continuación)
2021 (30 de enero al 5 de febrero)

Productos y mercados	Pesos por kilogramo				Tendencia	Productos y mercados	Pesos por kilogramo				Tendencia
	Mínimo	Máximo	Medio				Mínimo	Máximo	Medio		
Carne de res, pecho (continuación)						Carne de res, sobrecarriga (continuación)					
Medellín, Central Mayorista de Antioquia	14.800	16.900	15.550	=		Cúcuta, Cenabastos	14.000	15.000	14.333	+	
Medellín, Plaza Minorista "José María Villa"	13.000	14.000	13.375	=		Cúcuta, La Nueva Sexta	15.000	16.000	15.333	+	
Montería, Mercado del Sur	13.000	13.200	13.050	-		Florencia (Caquetá)	13.000	13.000	13.000	=	
Palmira (Valle del Cauca)	15.000	16.000	15.625	-		Ibagué, Plaza La 21	13.000	13.200	13.050	-	
Pasto, El Potrerillo	14.000	15.000	14.500	=		Malambo (Atlántico), Carnes y carnes	15.500	15.500	15.500	+	
Pereira, La 41	15.000	16.000	15.333	=		Manizales, Centro Galerías	14.000	15.000	14.333	=	
Popayán, Plaza de mercado del barrio	14.800	14.800	14.800	+		Medellín, Central Mayorista de Antioquia	16.000	17.300	16.625	+	
Bolívar						Medellín, Plaza Minorista "José María Villa"	14.000	15.100	14.525	=	
Tuluá (Valle del Cauca)	13.000	16.000	14.333	=		Montería, Mercado del Sur	11.000	12.000	11.750	=	
Valledupar, Mercado Nuevo	15.000	16.000	15.333	=		Neiva, Surabastos	10.000	11.000	10.400	=	
Carne de res, punta de anca						Palmira (Valle del Cauca)	15.000	16.000	15.375	-	
Barranquilla, Barranquillita	17.800	18.000	17.850	=		Pasto, El Potrerillo	13.000	14.000	13.750	+	
Barranquilla, Granabastos	17.800	18.300	18.075	=		Pereira, La 41	16.000	17.000	16.333	=	
Bogotá, D.C., Frigorífico Ble Ltda.	18.000	18.000	18.000	-		Popayán, Plaza de mercado del barrio	14.600	14.800	14.667	+	
Bogotá, D.C., Frigorífico Guadalupe	18.500	20.000	19.125	+		Bolívar					
Bogotá, D.C., Paloquemao	18.000	19.000	18.667	+		Sincelejo, Nuevo Mercado	12.000	12.000	12.000	=	
Bucaramanga, Frigoríficos	35.400	35.500	35.450	=		Tuluá (Valle del Cauca)	15.000	17.000	16.000	=	
Buenaventura (Valle del Cauca)	20.000	21.000	20.667	+		Valledupar, Mercado Nuevo	15.000	15.000	15.000	=	
Cali, Santa Helena	23.500	24.500	24.000	+		Villavicencio, CAV	11.600	12.000	11.800	-	
Cartagena, Bazurto	18.000	21.000	20.000	+		Yopal (Casanare)	12.000	12.000	12.000	=	
Cúcuta, Cenabastos	16.000	18.000	17.000	-		Menudencias de pollo					
Cúcuta, La Nueva Sexta	18.000	20.000	18.667	-		Armenia, Mercar	6.800	7.000	6.867	=	
Ibagué, Plaza La 21	19.000	20.000	19.400	+		Florencia (Caquetá)	1.700	1.800	1.750	+	
Malambo (Atlántico), Carnes y carnes	25.000	25.000	25.000	=		Ibagué, Plaza La 21	1.800	2.000	1.933	+	
Manizales, Centro Galerías	18.000	22.000	19.667	=		Montería, Mercado del Sur	1.700	1.800	1.725	-	
Medellín, Central Mayorista de Antioquia	31.500	33.700	32.825	=		Neiva, Surabastos	1.600	2.000	1.700	+	
Medellín, Plaza Minorista "José María Villa"	28.000	33.600	30.150	=		Pasto, El Potrerillo	1.200	1.400	1.250	+	
Montería, Mercado del Sur	17.000	17.000	17.000	=		Popayán, Plaza de mercado del barrio	1.500	1.600	1.567	=	
Palmira (Valle del Cauca)	20.000	21.000	20.625	=		Bolívar					
Pasto, El Potrerillo	16.000	17.000	16.750	=		Villavicencio, CAV	1.400	1.400	1.400	=	
Pereira, La 41	23.000	24.000	23.667	=		Muslos de pollo con rabadilla					
Popayán, Plaza de mercado del barrio	20.000	21.000	20.667	=		Medellín, Plaza Minorista "José María Villa"	5.800	6.000	5.950	=	
Bolívar						Muslos de pollo sin rabadilla					
Sincelejo, Nuevo Mercado	16.000	16.000	16.000	=		Arauca (Arauca)	4.850	5.000	4.917	=	
Tuluá (Valle del Cauca)	20.000	23.000	21.667	=		Bogotá, D.C., Corabastos	5.900	7.000	6.433	-	
Valledupar, Mercado Nuevo	23.000	24.000	23.667	=		Bogotá, D.C., Frigorífico Ble Ltda.	8.200	8.800	8.400	-	
Villavicencio, CAV	15.000	15.000	15.000	=		Bogotá, D.C., Frigorífico Guadalupe	7.800	8.600	8.225	+	
Yopal (Casanare)	15.000	15.000	15.000	=		Bogotá, D.C., Paloquemao	7.900	8.500	8.200	+	
Carne de res, sobrecarriga						Bogotá, D.C., Plaza Las Flores	5.000	6.500	5.975	-	
Barranquilla, Barranquillita	14.200	14.300	14.275	+		Bucaramanga, Frigoríficos	8.000	10.700	9.133	=	
Barranquilla, Granabastos	12.000	13.000	12.575	=		Medellín, Central Mayorista de Antioquia	7.900	9.700	8.650	=	
Bogotá, D.C., Frigorífico Ble Ltda.	13.000	14.000	13.500	-		Villavicencio, CAV	8.000	8.600	8.225	-	
Bogotá, D.C., Frigorífico Guadalupe	12.500	13.000	12.825	=		Pechuga de pollo					
Bogotá, D.C., Paloquemao	13.500	14.000	13.667	-		Arauca (Arauca)	6.800	7.000	6.900	-	
Bucaramanga, Frigoríficos	19.900	21.400	20.650	=		Armenia, Mercar	9.200	9.400	9.267	=	
Buenaventura (Valle del Cauca)	15.600	15.600	15.600	=							
Cali, Santa Helena	15.000	15.500	15.250	+							
Cartagena, Bazurto	12.900	14.500	13.850	-							

Cuadro 7. Mercados mayoristas. Precios de venta de carnes (continuación)
2021 (30 de enero al 5 de febrero)

Productos y mercados	Pesos por kilogramo				Tendencia	Productos y mercados	Pesos por kilogramo				Tendencia
	Mínimo	Máximo	Medio				Mínimo	Máximo	Medio		
Pechuga de pollo (continuación)						Pierna pernil con rabadilla (continuación)					
Barranquilla, Barranquillita	7.100	7.200	7.175		+	Santa Marta (Magdalena)	4.000	4.000	4.000		=
Barranquilla, Granabastos	7.700	7.800	7.750		+	Sincelejo, Nuevo Mercado	4.800	5.000	4.850		=
Bogotá, D.C., Corabastos	7.800	9.000	8.267		-	Tuluá (Valle del Cauca)	6.000	8.000	7.000		=
Bogotá, D.C., Frigorífico Ble Ltda.	8.500	9.000	8.833		-	Valledupar, Mercado Nuevo	3.800	4.100	3.900		-
Bogotá, D.C., Frigorífico Guadalupe	8.400	8.500	8.475		+	Villavicencio, CAV	6.800	7.000	6.900		-
Bogotá, D.C., Paloquemao	9.800	10.000	9.933		+	Pierna pernil sin rabadilla					
Bogotá, D.C., Plaza Las Flores	7.500	8.000	7.725		-	Bogotá, D.C., Corabastos	6.600	7.500	6.900		-
Bucaramanga, Frigoríficos	9.500	12.250	10.433		-	Bogotá, D.C., Frigorífico Ble Ltda.	8.000	8.200	8.133		-
Buenaventura (Valle del Cauca)	7.600	8.000	7.867		+	Bogotá, D.C., Frigorífico Guadalupe	7.500	8.600	8.100		+
Cali, Galería Alameda	7.600	7.800	7.700		-	Bogotá, D.C., Paloquemao	7.800	8.200	8.000		+
Cali, Santa Helena	7.600	7.800	7.700		+	Bogotá, D.C., Plaza Las Flores	6.000	7.200	6.750		-
Cartagena, Bazurto	7.800	8.200	8.033		+	Bucaramanga, Frigoríficos	8.000	9.700	8.833		=
Cúcuta, Cenabastos	7.500	8.500	8.000		+	Piernas de pollo					
Florencia (Cauquetá)	8.200	8.400	8.300		+	Armenia, Mercar	8.000	8.400	8.267		=
Ibagué, Plaza La 21	9.000	9.400	9.200		-	Bogotá, D.C., Corabastos	7.000	8.000	7.500		-
Manizales, Centro Galerías	6.300	8.000	7.367		=	Bogotá, D.C., Frigorífico Ble Ltda.	10.000	10.000	10.000		+
Medellín, Central Mayorista de Antioquia	9.200	10.000	9.725		=	Bogotá, D.C., Frigorífico Guadalupe	7.900	8.500	8.225		+
Medellín, Plaza Minorista "José María Villa"	7.000	7.500	7.225		=	Bogotá, D.C., Paloquemao	8.500	9.000	8.833		++
Montería, Mercado del Sur	7.600	8.000	7.800		-	Bogotá, D.C., Plaza Las Flores	6.500	7.000	6.725		-
Neiva, Surabastos	9.000	9.400	9.250		=	Bucaramanga, Frigoríficos	8.600	10.800	9.467		=
Palmira (Valle del Cauca)	8.800	9.100	8.925		+	Cali, Santa Helena	5.800	6.200	6.000		-
Pasto, El Potrerillo	9.600	10.000	9.900		+	Cúcuta, Cenabastos	6.000	6.200	6.100		+
Popayán, Plaza de mercado del barrio Bolívar	8.800	9.200	8.933		+	Manizales, Centro Galerías	5.200	6.000	5.467		=
Santa Marta (Magdalena)	8.600	9.000	8.833		-	Medellín, Central Mayorista de Antioquia	7.900	9.700	8.650		=
Sincelejo, Nuevo Mercado	8.600	8.600	8.600		-	Medellín, Plaza Minorista "José María Villa"	5.500	6.000	5.750		=
Tuluá (Valle del Cauca)	9.000	12.000	10.333		=	Montería, Mercado del Sur	4.700	4.800	4.775		-
Valledupar, Mercado Nuevo	7.000	7.500	7.300		+	Palmira (Valle del Cauca)	7.400	7.700	7.525		+
Villavicencio, CAV	8.800	9.200	8.950		+	Popayán, Plaza de mercado del barrio Bolívar	6.000	6.400	6.133		+
Pierna pernil con rabadilla						Tuluá (Valle del Cauca)	7.600	8.400	7.933		=
Arauca (Arauca)	4.600	4.750	4.650		+	Valledupar, Mercado Nuevo	6.500	7.600	7.050		+
Armenia, Mercar	5.600	5.800	5.667		=	Villavicencio, CAV	8.000	8.600	8.375		+
Barranquilla, Barranquillita	4.200	4.300	4.225		+	Pollo entero congelado sin vísceras					
Barranquilla, Granabastos	5.100	5.100	5.100		++	Arauca (Arauca)	7.400	7.500	7.433		=
Bogotá, D.C., Paloquemao	6.600	7.000	6.800		+	Barranquilla, Barranquillita	5.500	5.600	5.525		=
Bogotá, D.C., Plaza Las Flores	5.000	5.500	5.300		-	Barranquilla, Granabastos	5.900	5.900	5.900		-
Bucaramanga, Frigoríficos	6.400	7.250	6.733		=	Cali, Galería Alameda	6.400	6.800	6.600		=
Buenaventura (Valle del Cauca)	5.600	6.000	5.867		-	Cali, Santa Helena	6.200	6.600	6.400		+
Cali, Galería Alameda	5.600	5.800	5.667		=	Cartagena, Bazurto	5.900	6.300	6.050		-
Cali, Santa Helena	5.800	6.200	6.000		+	Medellín, Central Mayorista de Antioquia	7.500	8.000	7.750		=
Cartagena, Bazurto	4.500	5.200	4.825		-	Medellín, Plaza Minorista "José María Villa"	6.500	7.000	6.625		=
Cúcuta, Cenabastos	5.300	5.500	5.400		-	Montería, Mercado del Sur	6.000	6.200	6.050		-
Florencia (Cauquetá)	6.200	6.200	6.200		=	Popayán, Plaza de mercado del barrio Bolívar	6.800	6.800	6.800		+
Ibagué, Plaza La 21	6.800	7.200	7.000		-	Santa Marta (Magdalena)	5.800	6.000	5.900		-
Medellín, Central Mayorista de Antioquia	6.700	7.000	6.775		=	Valledupar, Mercado Nuevo	5.500	5.900	5.667		+
Medellín, Plaza Minorista "José María Villa"	5.800	6.000	5.950		=						
Montería, Mercado del Sur	4.300	4.500	4.425		-						
Neiva, Surabastos	6.000	6.200	6.050		-						
Palmira (Valle del Cauca)	6.600	6.800	6.700		+						
Pasto, El Potrerillo	6.000	6.000	6.000		-						

Cuadro 7. Mercados mayoristas. Precios de venta de carnes (conclusión)
2021 (30 de enero al 5 de febrero)

Productos y mercados	Pesos por kilogramo			
	Precios			Tenden- cia
	Mínimo	Máximo	Medio	
Pollo entero fresco sin vísceras				
Armenia, Mercar	8.400	8.600	8.467	=
Bogotá, D.C., Corabastos	6.600	7.000	6.800	-
Bogotá, D.C., Frigorífico Ble Ltda.	7.300	7.600	7.467	+
Bogotá, D.C., Frigorífico Guadalupe	6.800	7.800	7.275	+
Bogotá, D.C., Paloquemao	7.800	8.200	8.000	=
Bogotá, D.C., Plaza Las Flores	6.500	7.000	6.725	-
Cúcuta, Cenabastos	5.900	6.000	5.967	-
Ibagué, Plaza La 21	6.800	8.000	7.533	-
Palmira (Valle del Cauca)	6.800	7.100	6.925	+

Productos y mercados	Pesos por kilogramo			
	Precios			Tenden- cia
	Mínimo	Máximo	Medio	
Pollo entero fresco sin vísceras (continuación)				
Pasto, El Potrerillo	6.400	6.700	6.525	+
Sincelejo, Nuevo Mercado	6.400	6.600	6.550	=
Tuluá (Valle del Cauca)	8.000	9.000	8.333	=
Villavicencio, CAV	7.000	7.400	7.200	=
Rabadillas de pollo				
Manizales, Centro Galerías	2.400	2.400	2.400	=

TENDENCIAS

---	-	+	+++
Variación mayor al -20 %	Variación entre 0 % y -10 %	Variación entre 0 % y 10 %	Variación mayor al 20 %
--	=	++	n. d.
Variación entre -10 % y -20 %	Variación igual a 0 %	Variación entre 10 % y 20 %	No determinado

BOLETÍN SEMANAL PRECIOS MAYORISTAS

Cuadro 8. Mercados mayoristas. Precios de venta de pescados 2021 (30 de enero al 5 de febrero)

Productos y mercados	Pesos por kilogramo			
	Mínimo	Máximo	Medio	Tendencia
Almejas con concha				
Cali, Galería Alameda	7.000	8.000	7.333	-
Cali, Santa Helena	6.000	7.000	6.500	=
Medellín, Central Mayorista de Antioquia	7.700	7.900	7.775	=
Almejas sin concha				
Cali, Galería Alameda	14.000	16.000	15.000	=
Cali, Santa Helena	15.000	17.000	16.000	-
Medellín, Central Mayorista de Antioquia	22.000	23.500	22.750	=
Palmira (Valle del Cauca)	15.800	16.500	16.075	-
Bagre rayado en postas congelado				
Armenia, Mercar	26.000	26.000	26.000	=
Bogotá, D.C., Paloquemao	23.000	24.000	23.333	-
Medellín, Central Mayorista de Antioquia	24.000	26.000	25.500	=
Tunja, Complejo de Servicios del Sur	23.000	24.000	23.333	-
Villavicencio, CAV	20.000	22.000	20.667	-
Bagre rayado entero congelado				
Bogotá, D.C., Plaza Las Flores	14.400	15.200	14.700	-
Cali, Galería Alameda	24.000	28.000	25.667	+
Cali, Santa Helena	28.000	30.000	29.000	=
Medellín, Central Mayorista de Antioquia	19.000	20.000	19.500	=
Palmira (Valle del Cauca)	20.000	22.000	20.875	+
Pereira, Mercasa	22.500	23.000	22.667	=
Popayán, Plaza de mercado del barrio Bolívar	16.000	17.000	16.333	-
Bagre rayado entero fresco				
Arauca (Arauca)	11.000	11.000	11.000	=
Bogotá, D.C., Paloquemao	19.000	22.000	21.000	+
Bogotá, D.C., Plaza Las Flores	14.400	14.800	14.533	-
Bucaramanga, Centroabastos	16.000	16.800	16.400	-
Cúcuta, La Nueva Sexta	15.000	16.000	15.667	+
Florencia (Caquetá)	16.500	16.500	16.500	=
Ibagué, Plaza La 21	16.000	16.000	16.000	-
Valledupar, Mercado Nuevo	16.000	18.000	16.667	+
Yopal (Casanare)	13.000	13.000	13.000	=
Basa, entero congelado importado				
Bogotá, D.C., Corabastos	8.000	9.000	8.667	+
Bogotá, D.C., Paloquemao	8.500	9.200	8.900	+
Bogotá, D.C., Plaza Las Flores	6.600	7.400	7.000	-
Bucaramanga, Centroabastos	7.000	7.000	7.000	=
Cali, Galería Alameda	7.500	8.500	8.000	=
Cali, Santa Helena	8.000	8.400	8.233	=
Cartagena, Bazurto	6.800	7.500	7.025	-
Cúcuta, La Nueva Sexta	12.000	12.000	12.000	+
Medellín, Central Mayorista de Antioquia	8.000	10.000	8.500	=
Neiva, Surabastos	8.000	9.000	8.500	+
Palmira (Valle del Cauca)	7.800	8.200	8.000	-
Popayán, Plaza de mercado del barrio Bolívar	11.200	11.600	11.333	-
Basa, entero congelado importado (continuación)				
Sincelejo, Nuevo Mercado	8.000	8.000	8.000	=
Villavicencio, CAV	8.500	9.000	8.667	+
Basa, filete congelado importado				
Bogotá, D.C., Corabastos	9.000	10.000	9.667	+
Bogotá, D.C., Paloquemao	10.500	11.000	10.833	-
Bogotá, D.C., Plaza Las Flores	8.000	8.500	8.333	-
Bucaramanga, Centroabastos	8.500	8.500	8.500	=
Cali, Galería Alameda	10.000	11.500	10.833	-
Cali, Santa Helena	9.500	10.500	10.000	+
Medellín, Central Mayorista de Antioquia	10.000	10.500	10.125	-
Palmira (Valle del Cauca)	9.500	10.500	10.250	+
Tunja, Complejo de Servicios del Sur	12.000	12.000	12.000	-
Blanquillo entero fresco				
Bucaramanga, Centroabastos	12.800	13.600	13.200	-
Valledupar, Mercado Nuevo	13.000	15.000	14.000	+
Bocachico criollo fresco				
Arauca (Arauca)	8.000	9.000	8.667	+
Cúcuta, La Nueva Sexta	12.000	13.000	12.500	+
Montería, Mercado del Sur	13.500	14.000	13.875	+
Neiva, Surabastos	13.000	14.000	13.500	n.d.
Valledupar, Mercado Nuevo	18.000	18.000	18.000	+
Bocachico importado congelado				
Armenia, Mercar	9.600	10.000	9.800	=
Bogotá, D.C., Plaza Las Flores	9.000	9.000	9.000	n.d.
Cali, Galería Alameda	10.000	12.000	11.000	-
Cali, Santa Helena	9.500	10.500	10.000	+
Cartagena, Bazurto	8.800	10.000	9.400	-
Cúcuta, La Nueva Sexta	11.000	12.000	11.667	+
Manizales, Centro Galerías	9.000	9.000	9.000	=
Medellín, Central Mayorista de Antioquia	9.000	10.000	9.500	+
Montería, Mercado del Sur	10.000	10.200	10.050	+
Palmira (Valle del Cauca)	9.000	9.500	9.175	+
Pereira, Mercasa	9.200	9.500	9.350	=
Popayán, Plaza de mercado del barrio Bolívar	7.800	8.000	7.933	-
Santa Marta (Magdalena)	9.000	9.500	9.167	=
Sincelejo, Nuevo Mercado	9.000	9.000	9.000	=
Tuluá (Valle del Cauca)	10.000	12.000	11.000	=
Valledupar, Mercado Nuevo	9.500	9.500	9.500	=
Cachama de cultivo fresca				
Bogotá, D.C., Plaza Las Flores	7.600	8.000	7.900	+
Bucaramanga, Centroabastos	8.400	9.200	8.800	-
Cúcuta, La Nueva Sexta	9.500	10.000	9.833	+
Ibagué, Plaza La 21	8.000	8.800	8.533	+
Montería, Mercado del Sur	8.000	8.200	8.075	+

Cuadro 8. Mercados mayoristas. Precios de venta de pescados (continuación)
2021 (30 de enero al 5 de febrero)

Productos y mercados	Pesos por kilogramo				Tendencia	Productos y mercados	Pesos por kilogramo				Tendencia
	Mínimo	Máximo	Medio				Mínimo	Máximo	Medio		
Cachama de cultivo fresca (continuación)						Langostino U12					
Neiva, Surabastos	8.000	8.000	8.000	-		Bogotá, D.C., Paloquemao	65.000	70.000	67.667	+	
Villavicencio, CAV	8.000	9.000	8.400	-		Cali, Galería Alameda	70.000	75.000	72.333	=	
Yopal (Casanare)	8.000	8.000	8.000	=		Medellín, Central Mayorista de Antioquia	82.000	84.000	83.000	=	
Calamar anillos						Langostino 16-20					
Bogotá, D.C., Corabastos	22.000	25.000	23.333	+		Bogotá, D.C., Corabastos	60.000	64.000	62.333	-	
Bogotá, D.C., Paloquemao	28.000	30.000	29.000	-		Cali, Santa Helena	50.000	52.000	51.000	=	
Cali, Galería Alameda	17.000	21.000	19.333	=		Medellín, Central Mayorista de Antioquia	60.000	62.000	61.000	=	
Cali, Santa Helena	23.000	25.000	24.133	-		Merluza, filete importado					
Medellín, Central Mayorista de Antioquia	27.000	28.000	27.500	=		Armenia, Mercar	15.000	15.200	15.100	=	
Tuluá (Valle del Cauca)	18.000	20.000	19.000	=		Cali, Galería Alameda	11.000	13.000	12.000	=	
Calamar blanco entero						Cali, Santa Helena	12.000	13.000	12.667	=	
Bogotá, D.C., Corabastos	11.500	13.000	12.167	-		Medellín, Central Mayorista de Antioquia	17.000	17.500	17.125	+	
Bogotá, D.C., Paloquemao	12.000	14.000	13.000	=		Palmira (Valle del Cauca)	12.000	13.500	12.750	-	
Cali, Galería Alameda	12.000	14.000	13.333	-		Merluza, filete nacional					
Cali, Santa Helena	13.000	14.000	13.500	+		Bogotá, D.C., Corabastos	34.000	35.000	34.667	-	
Palmira (Valle del Cauca)	12.000	13.000	12.700	-		Bogotá, D.C., Paloquemao	34.000	36.000	35.333	+	
Tuluá (Valle del Cauca)	13.000	16.000	14.500	=		Cali, Galería Alameda	28.000	32.000	30.000	=	
Calamar morado entero						Cali, Santa Helena	31.000	33.000	32.000	=	
Tuluá (Valle del Cauca)	17.000	18.000	17.500	=		Mojarra lora entera congelada					
Camarón tigre precocido seco						Armenia, Mercar	11.600	12.000	11.800	=	
Bogotá, D.C., Paloquemao	36.000	38.000	37.333	+		Cartagena, Bazurto	8.000	8.500	8.333	n.d.	
Cali, Galería Alameda	26.000	30.000	28.000	=		Mojarra lora entera fresca					
Cali, Santa Helena	26.000	31.000	28.667	+		Montería, Mercado del Sur	8.300	8.500	8.375	+	
Medellín, Central Mayorista de Antioquia	35.000	35.500	35.125	+		Sincelejo, Nuevo Mercado	7.000	7.000	7.000	-	
Popayán, Plaza de mercado del barrio Bolívar	33.000	34.000	33.333	=		Valledupar, Mercado Nuevo	8.500	9.000	8.833	-	
Tuluá (Valle del Cauca)	28.000	30.000	29.000	=		Nicuro fresco					
Camarón tití precocido seco						Bogotá, D.C., Plaza Las Flores	9.200	9.600	9.300	+	
Armenia, Mercar	32.000	33.000	32.500	=		Tunja, Complejo de Servicios del Sur	12.000	12.000	12.000	=	
Bogotá, D.C., Corabastos	27.500	29.000	28.167	+		Yopal (Casanare)	7.000	7.000	7.000	=	
Bogotá, D.C., Paloquemao	29.500	31.500	30.333	+		Palmitos de mar					
Pereira, Mercasa	16.500	17.500	16.933	=		Bogotá, D.C., Paloquemao	12.000	13.000	12.667	+	
Popayán, Plaza de mercado del barrio Bolívar	16.000	16.000	16.000	=		Medellín, Central Mayorista de Antioquia	12.500	13.000	12.875	=	
Cazuela de mariscos (paquete)						Pargo rojo entero congelado					
Bogotá, D.C., Corabastos	11.000	11.600	11.200	-		Armenia, Mercar	22.000	23.000	22.500	=	
Bogotá, D.C., Paloquemao	13.000	14.000	13.333	+		Cali, Galería Alameda	18.000	21.000	19.667	=	
Medellín, Central Mayorista de Antioquia	32.000	33.600	32.533	=		Cali, Santa Helena	17.000	20.000	18.333	=	
Corvina, filete congelado nacional						Medellín, Central Mayorista de Antioquia	26.000	28.000	27.000	=	
Buenaventura (Valle del Cauca)	36.000	38.000	37.000	-		Palmira (Valle del Cauca)	19.000	20.000	19.500	+	
Cali, Galería Alameda	32.000	34.000	33.333	-		Tuluá (Valle del Cauca)	20.000	22.000	21.000	=	
Cali, Santa Helena	33.000	36.000	34.333	+		Pargo rojo platero					
						Buenaventura (Valle del Cauca)	22.000	25.000	23.333	-	
						Popayán, Plaza de mercado del barrio Bolívar	15.000	15.600	15.200	+	
						Santa Marta (Magdalena)	26.000	30.000	28.000	n.d.	

BOLETÍN SEMANAL PRECIOS MAYORISTAS

Cuadro 8. Mercados mayoristas. Precios de venta de pescados (conclusión)
2021 (30 de enero al 5 de febrero)

Productos y mercados	Pesos por kilogramo				Tendencia	Productos y mercados	Pesos por kilogramo				Tendencia
	Mínimo	Máximo	Medio				Mínimo	Máximo	Medio		
Pescado cabezas						Tilapia roja entera congelada (continuación)					
Armenia, Mercar	5.000	5.200	5.100	=		Cartagena, Bazurto	10.000	10.000	10.000	=	
Bogotá, D.C., Paloquemao	10.000	10.000	10.000	=		Medellín, Central Mayorista de Antioquia	12.000	13.000	12.500	=	
Cali, Galería Alameda	6.000	6.500	6.333	+		Palmira (Valle del Cauca)	11.000	12.500	11.625	=	
Cali, Santa Helena	6.000	6.000	6.000	+		Pasto, El Potrerillo	12.000	12.000	12.000	=	
Palmira (Valle del Cauca)	6.000	7.000	6.500	-		Pereira, Mercasa	12.000	12.500	12.167	=	
Pereira, Mercasa	3.500	3.500	3.500	=		Popayán, Plaza de mercado del barrio Bolívar	12.000	12.400	12.267	-	
Popayán, Plaza de mercado del barrio Bolívar	4.600	4.600	4.600	=		Tuluá (Valle del Cauca)	13.000	14.000	13.500	=	
Róbalo, filete congelado						Tilapia roja entera fresca					
Medellín, Central Mayorista de Antioquia	34.000	35.000	34.500	=		Bogotá, D.C., Paloquemao	11.000	12.000	11.333	+	
Salmón, filete congelado						Bogotá, D.C., Plaza Las Flores	9.200	9.600	9.360	-	
Armenia, Mercar	32.000	33.000	32.500	=		Bucaramanga, Centroabastos	10.000	10.400	10.100	-	
Bogotá, D.C., Corabastos	32.000	34.000	32.667	+		Cúcuta, La Nueva Sexta	11.000	12.000	11.667	-	
Bogotá, D.C., Paloquemao	32.000	33.000	32.667	+		Florencia (Caquetá)	8.500	8.500	8.500	=	
Cali, Galería Alameda	34.000	38.000	36.000	=		Ibagué, Plaza La 21	9.200	9.600	9.333	+	
Cali, Santa Helena	32.000	34.000	33.000	+		Montería, Mercado del Sur	10.000	10.000	10.000	+	
Medellín, Central Mayorista de Antioquia	30.000	33.000	31.750	=		Neiva, Surabastos	9.200	9.600	9.467	+	
Palmira (Valle del Cauca)	31.500	33.000	32.375	-		Tunja, Complejo de Servicios del Sur	11.000	11.000	11.000	-	
Popayán, Plaza de mercado del barrio Bolívar	34.000	34.000	34.000	+		Villavicencio, CAV	10.000	11.000	10.500	-	
Sierra entera congelada						Yopal (Casare)	9.000	9.000	9.000	=	
Buenaventura (Valle del Cauca)	13.000	14.000	13.333	+		Toyo blanco, filete congelado					
Cali, Galería Alameda	15.000	16.500	15.833	=		Bogotá, D.C., Corabastos	15.000	16.000	15.667	++	
Cali, Santa Helena	14.000	15.000	14.500	=		Bogotá, D.C., Paloquemao	14.000	15.000	14.333	-	
Medellín, Central Mayorista de Antioquia	15.000	17.000	16.000	=		Cali, Santa Helena	12.800	13.500	13.100	-	
Palmira (Valle del Cauca)	13.000	14.000	13.500	-		Popayán, Plaza de mercado del barrio Bolívar	12.000	12.400	12.200	+	
Pereira, Mercasa	15.500	16.000	15.833	=		Tuluá (Valle del Cauca)	15.000	16.000	15.500	=	
Santa Marta (Magdalena)	13.000	14.000	13.667	=		Trucha en corte mariposa					
Tilapia, filete congelado						Armenia, Mercar	15.600	16.000	15.800	=	
Bogotá, D.C., Corabastos	14.000	15.000	14.333	+		Bogotá, D.C., Corabastos	13.500	14.000	13.833	-	
Cali, Galería Alameda	14.000	16.000	15.000	-		Bogotá, D.C., Paloquemao	13.000	14.000	13.667	=	
Cali, Santa Helena	14.000	15.000	14.500	+		Bogotá, D.C., Plaza Las Flores	13.000	13.500	13.250	-	
Medellín, Central Mayorista de Antioquia	16.000	17.000	16.500	=		Cali, Galería Alameda	14.000	16.000	15.000	=	
Palmira (Valle del Cauca)	14.000	15.000	14.625	+		Cali, Santa Helena	15.000	15.500	15.300	=	
Popayán, Plaza de mercado del barrio Bolívar	14.000	14.000	14.000	-		Manizales, Centro Galerías	15.500	15.500	15.500	=	
Tuluá (Valle del Cauca)	15.000	16.000	15.500	=		Medellín, Central Mayorista de Antioquia	14.000	16.000	15.000	=	
Tilapia, lomitos						Palmira (Valle del Cauca)	14.000	15.500	14.875	=	
Medellín, Central Mayorista de Antioquia	8.400	8.700	8.567	=		Pereira, Mercasa	14.500	15.000	14.667	+	
Tilapia roja entera congelada						Popayán, Plaza de mercado del barrio Bolívar	15.200	15.400	15.333	-	
Cali, Galería Alameda	12.000	13.500	12.833	=		Trucha entera fresca					
Cali, Santa Helena	12.000	13.000	12.500	-		Pasto, El Potrerillo	13.000	13.000	13.000	=	

TENDENCIAS

---	-	+	+++
Variación mayor al -20 %	Variación entre 0 % y -10 %	Variación entre 0 % y 10 %	Variación mayor al 20 %
--	=	++	n. d.
Variación entre -10 % y -20 %	Variación igual a 0 %	Variación entre 10 % y 20 %	No determinado

Cuadro 9. Mercados mayoristas. Precios de venta de productos procesados 2021 (30 de enero al 5 de febrero)

Productos y mercados	Pesos por kilogramo				Tendencia	Productos y mercados	Pesos por kilogramo				Tendencia
	Mínimo	Máximo	Medio				Mínimo	Máximo	Medio		
Aceite girasol						Avena en hojuelas					
Barranquilla, Barranquillita	9.840	9.933	9.888	-		Armenia, Mercar	7.250	7.646	7.465	=	
Barranquilla, Granabastos	10.333	10.500	10.429	=		Barranquilla, Barranquillita	7.292	7.313	7.306	=	
Cartagena, Bazurto	7.870	8.333	8.102	-		Barranquilla, Granabastos	7.083	7.542	7.354	=	
Medellín, Central Mayorista de Antioquia	11.167	11.250	11.188	=		Bogotá, D.C., Corabastos	7.305	8.025	7.702	+	
Montería, Mercado del Sur	7.963	8.074	8.025	=		Bogotá, D.C., Paloquemao	8.025	8.333	8.128	+	
Santa Marta (Magdalena)	7.500	7.870	7.704	=		Bogotá, D.C., Plaza España	7.407	7.819	7.641	+	
Sincelejo, Nuevo Mercado	7.000	7.167	7.073	=		Bucaramanga, Centroabastos	7.500	7.833	7.717	=	
Valledupar, Mercado Nuevo	10.000	10.167	10.111	+		Bucaramanga, Mercados del centro	7.500	8.333	7.816	=	
Aceite soya						Cali, La Floresta	8.854	9.000	8.951	+	
Bogotá, D.C., Corabastos	5.792	5.917	5.847	++		Cali, Santa Helena	8.542	8.854	8.646	+	
Bogotá, D.C., Paloquemao	5.800	6.200	5.933	=		Cali, Siloé	8.750	8.958	8.819	+	
Bogotá, D.C., Plaza España	5.667	5.750	5.694	n.d.		Cartagena, Bazurto	7.917	8.333	8.194	+	
Bogotá, D.C., Plaza Las Flores	5.333	5.600	5.478	-		Cartago (Valle del Cauca)	7.344	7.500	7.434	=	
Aceite vegetal mezcla						Cúcuta, Cenabastos	6.996	7.407	7.202	-	
Armenia, Mercar	6.250	6.500	6.375	=		Cúcuta, La Nueva Sexta	7.202	8.642	7.819	=	
Barranquilla, Barranquillita	5.426	5.527	5.490	=		Ibagué, Plaza La 21	7.222	8.148	7.731	+	
Barranquilla, Granabastos	5.561	5.742	5.638	+		Medellín, Central Mayorista de Antioquia	7.458	7.600	7.528	=	
Bucaramanga, Centroabastos	6.368	6.822	6.569	+		Medellín, Plaza Minorista "José María Villa"	7.500	7.708	7.578	-	
Bucaramanga, Mercados del centro	6.125	7.000	6.563	=		Neiva, Surabastos	7.665	7.819	7.757	+	
Buenaventura (Valle del Cauca)	5.833	6.358	6.133	+		Palmira (Valle del Cauca)	8.385	8.542	8.477	+	
Cali, La Floresta	6.333	7.083	6.722	=		Pamplona (Norte de Santander)	8.025	8.230	8.128	-	
Cali, Santa Helena	6.250	7.000	6.639	+		Pereira, Mercasa	7.925	8.250	8.088	=	
Cali, Siloé	6.500	7.000	6.750	=		Popayán, Plaza de mercado del barrio	7.870	8.102	7.955	+	
Cartagena, Bazurto	5.500	5.750	5.611	+		Bolívar					
Cartago (Valle del Cauca)	5.833	6.200	6.015	=		Santa Marta (Magdalena)	6.771	6.979	6.901	=	
Cúcuta, Cenabastos	4.907	5.833	5.340	-		Tuluá (Valle del Cauca)	6.667	8.010	7.253	=	
Florencia (Caquetá)	4.583	4.833	4.708	=		Valledupar, Mercado Nuevo	5.667	5.833	5.750	=	
Ibagué, Plaza La 21	5.083	5.117	5.097	=		Villavicencio, CAV	9.156	9.323	9.250	++	
Manizales, Centro Galerías	5.333	6.167	5.725	=		Avena molida					
Medellín, Central Mayorista de Antioquia	5.250	5.333	5.313	=		Barranquilla, Barranquillita	7.292	7.302	7.295	-	
Medellín, Plaza Minorista "José María Villa"	5.650	6.042	5.883	-		Barranquilla, Granabastos	7.188	7.500	7.344	-	
Montería, Mercado del Sur	4.417	4.667	4.583	=		Bogotá, D.C., Corabastos	7.305	8.025	7.702	+	
Neiva, Surabastos	4.583	5.000	4.823	+		Bogotá, D.C., Paloquemao	8.025	8.333	8.128	+	
Palmira (Valle del Cauca)	6.542	6.875	6.708	=		Bogotá, D.C., Plaza España	7.407	7.819	7.641	+	
Pamplona (Norte de Santander)	4.583	4.667	4.625	-		Cali, La Floresta	8.542	8.854	8.715	-	
Pasto, El Potrerillo	4.833	5.000	4.938	+		Cali, Santa Helena	8.542	8.646	8.611	+	
Pereira, Mercasa	6.035	6.118	6.077	=		Cali, Siloé	8.646	8.854	8.785	-	
Popayán, Plaza de mercado del barrio	4.292	4.550	4.413	+		Ibagué, Plaza La 21	7.222	8.148	7.731	+	
Bolívar						Neiva, Surabastos	7.665	7.819	7.757	+	
Santa Marta (Magdalena)	5.833	6.167	6.004	=		Palmira (Valle del Cauca)	8.385	8.542	8.477	+	
Sincelejo, Nuevo Mercado	4.815	4.907	4.861	=		Pereira, Mercasa	7.925	8.250	8.088	=	
Tuluá (Valle del Cauca)	5.833	7.258	6.622	=		Popayán, Plaza de mercado del barrio	7.963	8.322	8.090	+	
Valledupar, Mercado Nuevo	5.250	5.250	5.250	+		Bolívar					
Villavicencio, CAV	6.333	6.500	6.400	n.d.		Sincelejo, Nuevo Mercado	7.500	7.917	7.656	=	
Arveja enlatada						Tuluá (Valle del Cauca)	6.667	8.010	7.253	=	
Medellín, Central Mayorista de Antioquia	6.968	7.076	7.031	=		Valledupar, Mercado Nuevo	7.188	7.292	7.257	=	
Medellín, Plaza Minorista "José María Villa"	7.292	7.500	7.378	=		Villavicencio, CAV	9.156	9.323	9.250	++	
Pereira, Mercasa	6.911	7.236	7.074	=		Azúcar morena					
Santa Marta (Magdalena)	6.452	6.452	6.452	=		Bogotá, D.C., Corabastos	2.480	2.600	2.547	+	
Valledupar, Mercado Nuevo	8.333	8.681	8.507	=		Bogotá, D.C., Plaza España	2.640	2.680	2.660	+	

BOLETÍN SEMANAL PRECIOS MAYORISTAS

Cuadro 9. Mercados mayoristas. Precios de venta de productos procesados (continuación)
2021 (30 de enero al 5 de febrero)

Productos y mercados	Pesos por kilogramo				Tendencia	Productos y mercados	Pesos por kilogramo				Tendencia
	Mínimo	Máximo	Medio				Mínimo	Máximo	Medio		
Azúcar morena (continuación)						Azúcar sulfitada (continuación)					
Cali, La Floresta	2.560	2.640	2.613		+	Valledupar, Mercado Nuevo	2.000	2.100	2.047		-
Cali, Santa Helena	2.480	2.560	2.520		=	Villavicencio, CAV	2.300	2.430	2.339		-
Cali, Siloé	2.640	2.720	2.667		=	Bocadillo veleño					
Cartago (Valle del Cauca)	2.572	2.880	2.719		=	Bogotá, D.C., Corabastos	231	247	242		-
Ibagué, Plaza La 21	2.268	2.288	2.276		+	Bogotá, D.C., Paloquemao	272	278	275		+
Medellín, Central Mayorista de Antioquia	2.340	2.420	2.380		+	Cúcuta, Cenabastos	211	217	213		-
Medellín, Plaza Minorista "José María Villa"	2.540	2.600	2.565		=	Cúcuta, La Nueva Sexta	211	222	219		+
Pamplona (Norte de Santander)	3.000	3.000	3.000		+	Villavicencio, CAV	214	222	217		-
Pasto, El Potrerillo	2.600	2.640	2.613		-	Café instantáneo					
Tuluá (Valle del Cauca)	2.452	2.740	2.557		=	Barranquilla, Barranquillita	76.176	76.520	76.373		-
Villavicencio, CAV	2.640	2.704	2.661		=	Barranquilla, Granabastos	76.716	77.549	77.169		+
Azúcar refinada						Bogotá, D.C., Corabastos	76.765	79.412	78.203		+
Barranquilla, Barranquillita	2.448	2.538	2.499		+	Bogotá, D.C., Plaza España	77.108	77.892	77.484		+
Barranquilla, Granabastos	2.380	2.520	2.445		=	Buenaventura (Valle del Cauca)	87.974	92.810	90.871		-
Bucaramanga, Centroabastos	2.431	2.600	2.544		=	Cali, La Floresta	100.000	104.167	102.500		=
Bucaramanga, Mercados del centro	2.640	2.850	2.710		=	Cali, Santa Helena	88.235	91.503	89.760		=
Cartagena, Bazurto	2.640	2.800	2.747		+	Cali, Siloé	98.333	101.667	100.000		=
Cúcuta, Cenabastos	2.300	2.360	2.327		-	Cartagena, Bazurto	72.549	76.471	74.510		+
Ibagué, Plaza La 21	2.248	2.288	2.268		+	Cartago (Valle del Cauca)	73.333	80.000	76.778		=
Medellín, Central Mayorista de Antioquia	2.400	2.480	2.440		+	Cúcuta, Cenabastos	75.000	76.471	75.817		+
Montería, Mercado del Sur	2.000	2.000	2.000		-	Florencia (Cauquetá)	83.333	83.333	83.333		+
Neiva, Surabastos	2.140	2.160	2.155		+	Medellín, Central Mayorista de Antioquia	84.967	86.275	85.784		=
Pamplona (Norte de Santander)	2.240	2.240	2.240		+	Medellín, Plaza Minorista "José María Villa"	87.255	88.235	87.958		=
Pasto, El Potrerillo	2.100	2.140	2.110		-	Neiva, Surabastos	72.549	73.529	73.113		-
Santa Marta (Magdalena)	2.480	2.640	2.549		=	Palmira (Valle del Cauca)	94.771	95.425	95.114		-
Valledupar, Mercado Nuevo	2.400	2.480	2.427		+	Pamplona (Norte de Santander)	74.510	76.471	75.817		+
Villavicencio, CAV	2.472	2.688	2.582		-	Popayán, Plaza de mercado del barrio Bolívar	88.627	89.542	89.020		=
Azúcar sulfitada						Santa Marta (Magdalena)	78.824	84.118	81.789		=
Armenia, Mercar	2.460	2.560	2.507		=	Sincelejo, Nuevo Mercado	74.755	75.490	75.159		=
Barranquilla, Barranquillita	2.020	2.060	2.045		-	Tuluá (Valle del Cauca)	84.967	89.281	87.190		=
Barranquilla, Granabastos	1.960	2.040	2.005		+	Valledupar, Mercado Nuevo	77.451	79.412	78.431		=
Bogotá, D.C., Corabastos	2.200	2.300	2.233		-	Café molido					
Bogotá, D.C., Paloquemao	2.880	3.040	2.949		+	Armenia, Mercar	16.000	16.400	16.133		=
Bogotá, D.C., Plaza España	2.300	2.360	2.327		+	Barranquilla, Barranquillita	16.400	16.600	16.511		-
Bucaramanga, Centroabastos	2.180	2.220	2.193		+	Barranquilla, Granabastos	16.250	16.667	16.472		+
Bucaramanga, Mercados del centro	2.200	2.320	2.240		=	Bogotá, D.C., Corabastos	16.400	16.500	16.456		+
Buenaventura (Valle del Cauca)	2.400	2.440	2.420		=	Bogotá, D.C., Paloquemao	17.000	17.500	17.333		+
Cali, La Floresta	2.100	2.140	2.120		-	Bogotá, D.C., Plaza España	16.167	16.667	16.389		+
Cali, Santa Helena	2.060	2.080	2.073		=	Bucaramanga, Centroabastos	16.671	17.208	16.932		+
Cali, Siloé	2.120	2.160	2.147		=	Bucaramanga, Mercados del centro	16.729	17.000	16.910		=
Cartagena, Bazurto	1.940	2.000	1.967		-	Cali, La Floresta	16.000	16.400	16.133		=
Cartago (Valle del Cauca)	2.120	2.220	2.167		=	Cali, Santa Helena	15.760	15.840	15.813		-
Ibagué, Plaza La 21	2.072	2.080	2.075		+	Cali, Siloé	16.240	16.400	16.347		=
Manizales, Centro Galerías	2.300	2.400	2.340		=	Cartagena, Bazurto	16.000	17.000	16.472		-
Medellín, Central Mayorista de Antioquia	2.060	2.100	2.080		=	Cartago (Valle del Cauca)	15.240	16.000	15.613		=
Palmira (Valle del Cauca)	2.060	2.080	2.075		-	Cúcuta, Cenabastos	17.000	17.167	17.083		+
Popayán, Plaza de mercado del barrio Bolívar	2.200	2.220	2.207		-	Florencia (Cauquetá)	17.800	17.800	17.800		=
Sincelejo, Nuevo Mercado	1.940	1.960	1.950		-						
Tuluá (Valle del Cauca)	2.200	2.300	2.247		=						

Cuadro 9. Mercados mayoristas. Precios de venta de productos procesados (continuación)
2021 (30 de enero al 5 de febrero)

Productos y mercados	Pesos por kilogramo				Tendencia	Productos y mercados	Pesos por kilogramo				Tendencia
	Mínimo	Máximo	Medio				Mínimo	Máximo	Medio		
Café molido (continuación)						Color (bolsita)					
Ibagué, Plaza La 21	17.200	17.600	17.350		+	Ibagué, Plaza La 21	24.000	26.000	24.900		=
Manizales, Centro Galerías	15.200	16.000	15.675		=	Medellín, Central Mayorista de Antioquia	17.857	18.452	18.065		+
Medellín, Central Mayorista de Antioquia	20.800	21.000	20.888		+	Medellín, Plaza Minorista "José María Villa"	18.929	19.286	19.107		-
Montería, Mercado del Sur	15.800	16.200	16.000		=	Neiva, Surabastos	16.000	16.500	16.281		+
Neiva, Surabastos	16.500	17.000	16.792		+	Pereira, Mercasa	21.625	22.917	22.271		=
Palmira (Valle del Cauca)	16.160	16.280	16.220		-	Fécula de maíz					
Popayán, Plaza de mercado del barrio Bolívar	15.584	15.704	15.656		=	Armenia, Mercar	18.981	19.753	19.342		=
Santa Marta (Magdalena)	15.667	18.000	17.007		+	Barranquilla, Barranquillita	18.303	18.599	18.482		+
Sincelejo, Nuevo Mercado	17.500	18.417	18.146		=	Barranquilla, Granabastos	18.194	18.750	18.507		=
Tuluá (Valle del Cauca)	15.200	16.112	15.637		=	Bogotá, D.C., Corabastos	17.362	17.763	17.586		+
Valledupar, Mercado Nuevo	16.167	16.500	16.389		=	Bucaramanga, Centroabastos	19.566	20.395	19.980		=
Villavicencio, CAV	15.550	15.800	15.644		=	Bucaramanga, Mercados del centro	18.289	20.132	19.386		=
Chocolate amargo						Cartagena, Bazurto	18.889	20.000	19.352		+
Armenia, Mercar	24.333	24.750	24.542		=	Cúcuta, Cenabastos	20.833	21.528	21.250		-
Buenaventura (Valle del Cauca)	23.500	24.080	23.790		=	Cúcuta, La Nueva Sexta	18.611	20.000	19.537		-
Cali, La Floresta	23.600	23.600	23.600		=	Medellín, Central Mayorista de Antioquia	18.118	18.750	18.510		-
Cali, Santa Helena	23.200	23.600	23.333		=	Montería, Mercado del Sur	14.444	14.778	14.650		=
Cali, Siloé	23.600	24.000	23.733		=	Neiva, Surabastos	19.408	19.737	19.572		=
Cartago (Valle del Cauca)	22.000	23.200	22.733		=	Popayán, Plaza de mercado del barrio Bolívar	16.908	16.974	16.939		=
Ibagué, Plaza La 21	23.600	24.000	23.733		+	Santa Marta (Magdalena)	20.278	20.278	20.278		=
Manizales, Centro Galerías	23.000	23.600	23.450		=	Frijol enlatado					
Medellín, Central Mayorista de Antioquia	21.120	21.240	21.190		-	Medellín, Central Mayorista de Antioquia	9.274	11.853	10.527		=
Medellín, Plaza Minorista "José María Villa"	22.000	22.080	22.020		=	Medellín, Plaza Minorista "José María Villa"	11.351	11.624	11.455		=
Palmira (Valle del Cauca)	23.000	23.200	23.080		+	Galletas dulces redondas con crema					
Popayán, Plaza de mercado del barrio Bolívar	22.000	22.156	22.079		=	Barranquilla, Barranquillita	10.076	12.491	11.293		-
Tuluá (Valle del Cauca)	20.800	22.852	21.484		=	Barranquilla, Granabastos	12.149	12.450	12.299		=
Chocolate dulce						Bogotá, D.C., Plaza España	11.968	12.149	12.055		+
Barranquilla, Barranquillita	13.540	13.625	13.588		-	Bucaramanga, Centroabastos	12.386	12.779	12.583		+
Barranquilla, Granabastos	13.000	15.000	14.000		-	Bucaramanga, Mercados del centro	12.407	12.655	12.531		-
Bogotá, D.C., Corabastos	11.000	11.083	11.040		+	Cartagena, Bazurto	11.667	12.153	11.829		+
Bogotá, D.C., Plaza España	10.892	11.054	10.954		+	Cúcuta, Cenabastos	12.407	12.717	12.593		+
Bucaramanga, Centroabastos	10.004	10.900	10.435		+	Cúcuta, La Nueva Sexta	11.373	12.355	11.864		+
Bucaramanga, Mercados del centro	9.800	10.100	9.977		=	Ibagué, Plaza La 21	12.133	12.333	12.221		=
Cartagena, Bazurto	14.200	15.000	14.733		-	Pamplona (Norte de Santander)	12.407	12.407	12.407		=
Cúcuta, Cenabastos	11.583	11.917	11.778		-	Santa Marta (Magdalena)	9.861	10.000	9.931		-
Florencia (Caquetá)	11.000	11.080	11.040		+	Sincelejo, Nuevo Mercado	11.333	11.910	11.566		=
Ibagué, Plaza La 21	11.400	11.600	11.500		+	Galletas saladas					
Montería, Mercado del Sur	15.500	16.500	15.900		=	Armenia, Mercar	11.250	11.528	11.389		=
Neiva, Surabastos	11.958	12.083	12.021		-	Barranquilla, Barranquillita	7.860	8.182	8.005		-
Pamplona (Norte de Santander)	11.042	11.250	11.153		-	Barranquilla, Granabastos	7.576	11.528	9.601		-
Santa Marta (Magdalena)	10.250	10.333	10.281		=	Bogotá, D.C., Corabastos	10.556	10.667	10.593		+
Sincelejo, Nuevo Mercado	14.500	15.000	14.750		-	Bogotá, D.C., Paloquemao	11.389	12.222	11.806		-
Valledupar, Mercado Nuevo	11.000	12.000	11.667		=	Bogotá, D.C., Plaza España	10.417	10.833	10.676		-
Villavicencio, CAV	10.954	11.333	11.096		+	Bucaramanga, Centroabastos	11.000	11.333	11.167		=
Chocolate instantáneo						Bucaramanga, Mercados del centro	10.750	11.444	11.032		+
Medellín, Central Mayorista de Antioquia	19.949	20.332	20.109		+	Buenaventura (Valle del Cauca)	10.063	10.278	10.160		-

BOLETÍN SEMANAL PRECIOS MAYORISTAS

Cuadro 9. Mercados mayoristas. Precios de venta de productos procesados (continuación)
2021 (30 de enero al 5 de febrero)

Productos y mercados	Pesos por kilogramo				Tendencia	Productos y mercados	Pesos por kilogramo				Tendencia
	Mínimo	Máximo	Medio				Mínimo	Máximo	Medio		
Galletas saladas (continuación)						Gelatina (continuación)					
Cali, La Floresta	12.083	12.222	12.130	-		Santa Marta (Magdalena)	23.958	25.000	24.479	=	
Cali, Santa Helena	11.111	11.528	11.343	+		Tuluá (Valle del Cauca)	20.469	23.125	21.823	=	
Cali, Siloé	12.222	12.500	12.315	=		Valledupar, Mercado Nuevo	21.875	23.958	22.917	=	
Cartagena, Bazurto	8.523	8.712	8.649	+		Harina de trigo					
Cartago (Valle del Cauca)	10.347	10.944	10.671	=		Armenia, Mercar	1.920	2.000	1.965	=	
Cúcuta, Cenabastos	10.556	11.667	11.204	-		Barranquilla, Barranquillita	1.594	1.599	1.597	+	
Cúcuta, La Nueva Sexta	7.955	8.996	8.302	+		Barranquilla, Granabastos	1.600	1.660	1.635	=	
Florencia (Cauquetá)	10.972	10.972	10.972	=		Bogotá, D.C., Corabastos	1.940	1.960	1.953	+	
Ibagué, Plaza La 21	10.528	10.750	10.639	-		Bogotá, D.C., Paloquemao	1.910	1.920	1.917	+	
Manizales, Centro Galerías	9.000	9.722	9.435	-		Bogotá, D.C., Plaza España	1.840	1.920	1.887	+	
Medellín, Central Mayorista de Antioquia	8.314	9.861	9.156	=		Bucaramanga, Centroabastos	2.240	2.352	2.304	=	
Medellín, Plaza Minorista "José María Villa"	10.347	10.486	10.410	=		Bucaramanga, Mercados del centro	2.596	2.680	2.625	+	
Montería, Mercado del Sur	8.523	8.712	8.665	=		Buenaventura (Valle del Cauca)	2.120	2.272	2.220	+	
Neiva, Surabastos	10.833	11.111	10.972	+		Cali, La Floresta	3.200	3.440	3.333	-	
Palmira (Valle del Cauca)	12.222	12.347	12.278	+		Cali, Santa Helena	3.200	3.360	3.253	-	
Pamplona (Norte de Santander)	9.769	9.887	9.848	=		Cali, Siloé	3.360	3.520	3.467	=	
Pasto, El Potrerillo	9.631	9.827	9.745	-		Cartagena, Bazurto	1.840	1.880	1.867	-	
Pereira, Mercasa	9.106	10.314	9.553	=		Cartago (Valle del Cauca)	2.240	2.400	2.333	=	
Popayán, Plaza de mercado del barrio Bolívar	10.472	10.694	10.574	=		Cúcuta, Cenabastos	2.300	2.300	2.300	-	
Santa Marta (Magdalena)	7.576	8.182	7.917	+		Cúcuta, La Nueva Sexta	2.100	2.270	2.190	+	
Sincelejo, Nuevo Mercado	8.333	8.523	8.423	=		Florencia (Cauquetá)	2.400	2.400	2.400	=	
Tuluá (Valle del Cauca)	10.167	11.104	10.609	=		Ibagué, Plaza La 21	1.856	2.224	1.988	-	
Valledupar, Mercado Nuevo	8.144	11.111	9.630	=		Manizales, Centro Galerías	2.400	2.640	2.480	=	
Villavicencio, CAV	8.920	9.545	9.135	=		Medellín, Central Mayorista de Antioquia	2.960	3.200	3.120	=	
Gelatina						Medellín, Plaza Minorista "José María Villa"	3.200	3.400	3.312	-	
Barranquilla, Barranquillita	22.396	22.708	22.535	+		Montería, Mercado del Sur	2.080	2.176	2.140	=	
Barranquilla, Granabastos	21.354	22.396	21.979	+		Neiva, Surabastos	2.144	2.160	2.156	+	
Bogotá, D.C., Corabastos	21.875	22.917	22.569	+		Palmira (Valle del Cauca)	3.320	3.400	3.360	-	
Bogotá, D.C., Plaza España	21.771	22.057	21.901	+		Pamplona (Norte de Santander)	2.200	2.200	2.200	=	
Bucaramanga, Centroabastos	23.438	25.521	24.479	+		Pasto, El Potrerillo	1.920	1.960	1.930	-	
Bucaramanga, Mercados del centro	21.615	24.010	23.021	=		Pereira, Mercasa	2.790	3.052	2.917	=	
Buenaventura (Valle del Cauca)	21.094	22.656	22.049	=		Popayán, Plaza de mercado del barrio Bolívar	1.920	2.000	1.973	-	
Cali, La Floresta	25.000	25.521	25.174	=		Santa Marta (Magdalena)	1.760	1.840	1.820	=	
Cali, Santa Helena	23.958	25.000	24.653	=		Sincelejo, Nuevo Mercado	1.660	1.680	1.670	=	
Cali, Siloé	25.000	26.042	25.347	=		Tuluá (Valle del Cauca)	2.224	2.400	2.315	=	
Cartagena, Bazurto	23.438	25.000	24.132	+		Valledupar, Mercado Nuevo	2.000	2.083	2.028	=	
Cartago (Valle del Cauca)	19.792	22.500	21.111	=		Villavicencio, CAV	1.968	2.096	2.015	+	
Cúcuta, Cenabastos	21.875	22.917	22.396	+		Harina precocida de maíz					
Cúcuta, La Nueva Sexta	21.875	21.875	21.875	=		Arauca (Arauca)	4.500	4.500	4.500	+	
Ibagué, Plaza La 21	21.833	22.083	21.917	+		Armenia, Mercar	3.167	3.333	3.236	=	
Manizales, Centro Galerías	22.396	24.479	23.264	=		Barranquilla, Barranquillita	2.625	2.708	2.679	-	
Medellín, Central Mayorista de Antioquia	21.354	21.615	21.419	=		Barranquilla, Granabastos	2.333	2.750	2.517	+	
Neiva, Surabastos	23.438	25.000	24.349	+		Bogotá, D.C., Corabastos	3.208	3.417	3.292	-	
Palmira (Valle del Cauca)	24.479	25.000	24.792	-		Bogotá, D.C., Paloquemao	3.500	3.583	3.556	+	
Pamplona (Norte de Santander)	21.875	23.438	22.396	-		Bogotá, D.C., Plaza España	3.417	3.500	3.467	+	
Pasto, El Potrerillo	20.313	20.833	20.573	=		Bucaramanga, Centroabastos	2.713	2.792	2.751	=	
Pereira, Mercasa	20.625	21.125	20.875	=		Bucaramanga, Mercados del centro	2.708	2.833	2.764	=	
Popayán, Plaza de mercado del barrio Bolívar	25.000	25.990	25.503	=		Buenaventura (Valle del Cauca)	3.120	3.376	3.213	-	

Cuadro 9. Mercados mayoristas. Precios de venta de productos procesados (continuación)
2021 (30 de enero al 5 de febrero)

Productos y mercados	Pesos por kilogramo				Tendencia	Productos y mercados	Pesos por kilogramo				Tendencia
	Mínimo	Máximo	Medio				Mínimo	Máximo	Medio		
Harina precocida de maíz (continuación)						Jugo instantáneo (sobre) (continuación)					
Cali, La Floresta	3.583	3.750	3.639	=		Popayán, Plaza de mercado del barrio Bolívar	23.333	23.611	23.519	-	
Cali, Santa Helena	3.440	3.600	3.547	=		Santa Marta (Magdalena)	24.722	25.000	24.861	=	
Cali, Siloé	3.333	3.500	3.389	=		Sincelejo, Nuevo Mercado	23.056	23.889	23.472	=	
Cartagena, Bazurto	3.333	3.500	3.389	-		Tuluá (Valle del Cauca)	23.889	24.583	24.120	=	
Cartago (Valle del Cauca)	3.040	3.480	3.251	-		Valledupar, Mercado Nuevo Villavicencio, CAV	23.333	23.611	23.519	=	
Cúcuta, Cenabastos	2.500	2.550	2.533	+			23.889	24.167	24.074	-	
Cúcuta, La Nueva Sexta	2.500	2.500	2.500	=		Lomitos de atún en lata					
Ibagué, Plaza La 21	2.374	2.400	2.389	+		Armenia, Mercar	26.961	27.574	27.328	=	
Manizales, Centro Galerías	3.167	3.400	3.325	=		Barranquilla, Barranquillita	18.230	18.461	18.353	+	
Montería, Mercado del Sur	3.167	3.417	3.246	=		Barranquilla, Granabastos	25.130	25.391	25.260	+	
Neiva, Surabastos	3.250	3.333	3.302	-		Bogotá, D.C., Corabastos	23.897	24.755	24.346	-	
Palmira (Valle del Cauca)	3.792	3.875	3.829	-		Bogotá, D.C., Plaza España	24.804	25.490	25.147	-	
Pamplona (Norte de Santander)	2.450	2.450	2.450	=		Bucaramanga, Centroabastos	24.688	25.882	25.138	+	
Pasto, El Potrerillo	2.480	2.520	2.490	-		Bucaramanga, Mercados del centro	25.735	26.176	25.882	-	
Pereira, Mercasa	3.175	3.370	3.273	=		Buenaventura (Valle del Cauca)	30.768	31.615	31.198	-	
Popayán, Plaza de mercado del barrio Bolívar	2.320	2.400	2.360	=		Cali, La Floresta	23.284	23.529	23.366	+	
Santa Marta (Magdalena)	2.500	2.688	2.630	+		Cali, Santa Helena	25.000	25.490	25.163	-	
Sincelejo, Nuevo Mercado	3.167	3.250	3.227	=		Cali, Siloé	22.917	23.529	23.243	+	
Tuluá (Valle del Cauca)	3.040	3.384	3.189	=		Cartago (Valle del Cauca)	22.059	25.294	23.546	=	
Valledupar, Mercado Nuevo Villavicencio, CAV	2.333	2.500	2.389	=		Cúcuta, Cenabastos	25.000	25.245	25.082	+	
	2.417	2.583	2.510	=		Cúcuta, La Nueva Sexta	23.897	24.510	24.224	+	
						Medellín, Central Mayorista de Antioquia	27.451	28.186	27.788	+	
						Medellín, Plaza Minorista "José María Villa"	31.863	32.230	32.016	=	
						Montería, Mercado del Sur	24.755	25.123	25.000	=	
						Neiva, Surabastos	26.471	26.471	26.471	=	
						Palmira (Valle del Cauca)	26.348	26.593	26.501	-	
						Pamplona (Norte de Santander)	23.529	23.652	23.570	+	
						Pasto, El Potrerillo	20.357	20.476	20.446	+	
						Pereira, Mercasa	25.000	26.118	25.491	=	
						Popayán, Plaza de mercado del barrio Bolívar	24.000	24.167	24.071	=	
						Tuluá (Valle del Cauca)	20.466	24.142	22.222	=	
						Villavicencio, CAV	24.093	24.510	24.371	-	
						Maíz enlatado					
						Medellín, Central Mayorista de Antioquia	9.645	9.838	9.717	=	
						Manteca					
						Armenia, Mercar	5.133	5.320	5.251	=	
						Bogotá, D.C., Corabastos	5.200	5.267	5.244	+++	
						Bogotá, D.C., Plaza España	4.533	4.600	4.569	+	
						Bogotá, D.C., Plaza Las Flores	5.200	5.467	5.333	=	
						Buenaventura (Valle del Cauca)	5.430	5.600	5.497	=	
						Cartago (Valle del Cauca)	5.600	6.500	5.967	=	
						Florencia (Caquetá)	5.500	5.600	5.550	+	
						Manizales, Centro Galerías	6.200	6.500	6.367	=	
						Neiva, Surabastos	5.700	6.000	5.875	+	
						Palmira (Valle del Cauca)	6.800	7.240	7.060	+	

Cuadro 9. Mercados mayoristas. Precios de venta de productos procesados (continuación)
2021 (30 de enero al 5 de febrero)

Productos y mercados	Pesos por kilogramo				Tendencia	Productos y mercados	Pesos por kilogramo				Tendencia
	Mínimo	Máximo	Medio				Mínimo	Máximo	Medio		
Manteca (continuación)						Mayonesa doy pack (continuación)					
Pamplona (Norte de Santander)	7.083	7.333	7.250		+	Popayán, Plaza de mercado del barrio Bolívar	16.184	19.561	17.668		+
Popayán, Plaza de mercado del barrio Bolívar	4.500	4.610	4.537		=	Sincelejo, Nuevo Mercado	10.667	10.833	10.757		=
Tuluá (Valle del Cauca)	6.000	6.560	6.280		=	Tuluá (Valle del Cauca)	10.667	17.456	13.754		=
Margarina						Valledupar, Mercado Nuevo	10.833	11.111	11.019		=
Armenia, Mercar	13.250	13.550	13.400		=	Villavicencio, CAV	10.667	10.833	10.750		=
Barranquilla, Barranquillita	12.500	12.667	12.583		-	Mostaza doy pack					
Barranquilla, Granabastos	11.500	12.833	12.042		=	Barranquilla, Barranquillita	9.470	9.747	9.625		-
Bogotá, D.C., Corabastos	9.840	10.200	10.013		+	Barranquilla, Granabastos	9.432	9.848	9.583		=
Bogotá, D.C., Plaza España	10.000	10.200	10.097		+	Pereira, Mercasa	12.083	13.400	12.692		+
Bucaramanga, Centroabastos	11.802	12.800	12.271		=	Sincelejo, Nuevo Mercado	9.848	10.455	10.180		=
Bucaramanga, Mercados del centro	11.900	12.800	12.233		=	Panela cuadrada blanca					
Buenaventura (Valle del Cauca)	16.475	17.050	16.763		=	Barranquilla, Barranquillita	2.356	3.000	2.712		+
Cali, La Floresta	18.000	18.500	18.167		=	Barranquilla, Granabastos	2.111	2.444	2.250		-
Cali, Siloé	18.000	18.500	18.333		=	Bucaramanga, Centroabastos	4.129	4.286	4.233		=
Cartago (Valle del Cauca)	16.800	17.650	17.150		-	Bucaramanga, Mercados del centro	4.150	4.286	4.218		=
Ibagué, Plaza La 21	8.180	8.390	8.250		-	Cartagena, Bazurto	2.500	2.571	2.548		-
Manizales, Centro Galerías	11.500	12.400	11.950		=	Charalá (Santander)	3.625	3.750	3.688		=
Medellín, Central Mayorista de Antioquia	11.900	12.100	12.025		=	Güepsa (Santander)	3.630	3.650	3.643		-
Medellín, Plaza Minorista "José María Villa"	12.200	12.620	12.430		=	Ibagué, Plaza La 21	3.889	3.972	3.935		-
Neiva, Surabastos	7.800	8.000	7.900		+	Medellín, Central Mayorista de Antioquia	3.533	3.958	3.748		-
Palmira (Valle del Cauca)	18.000	18.200	18.113		-	Moniquirá (Boyacá)	3.650	3.695	3.673		-
Pamplona (Norte de Santander)	8.800	9.000	8.867		=	San Gil (Santander)	3.700	3.800	3.750		=
Pereira, Mercasa	16.980	18.180	17.580		=	Santana (Boyacá)	3.646	3.730	3.687		-
Popayán, Plaza de mercado del barrio Bolívar	17.400	18.000	17.760		=	Sincelejo, Nuevo Mercado	4.500	4.625	4.531		+
Santa Marta (Magdalena)	12.417	12.500	12.479		-	Tunja, Complejo de Servicios del Sur	3.750	3.875	3.813		=
Tuluá (Valle del Cauca)	17.200	17.660	17.360		=	Valledupar, Mercado Nuevo	4.111	4.167	4.148		=
Villavicencio, CAV	9.000	9.000	9.000		+	Vélez (Santander)	3.700	3.780	3.740		+
Mayonesa doy pack						Panela cuadrada morena					
Armenia, Mercar	13.377	13.706	13.501		=	Bogotá, D.C., Corabastos	4.050	4.100	4.083		+
Barranquilla, Barranquillita	11.556	11.672	11.598		+	Bogotá, D.C., Paloquemao	4.200	4.400	4.283		+
Barranquilla, Granabastos	11.111	11.944	11.563		=	Bogotá, D.C., Plaza España	4.250	4.350	4.300		+
Bogotá, D.C., Corabastos	10.806	10.833	10.824		+	Bogotá, D.C., Plaza Las Flores	4.100	4.200	4.150		-
Bogotá, D.C., Plaza España	10.611	10.944	10.769		+	Bucaramanga, Centroabastos	4.400	4.467	4.444		=
Bucaramanga, Centroabastos	8.508	12.000	10.022		=	Bucaramanga, Mercados del centro	4.400	4.533	4.467		-
Bucaramanga, Mercados del centro	8.700	8.917	8.789		=	Caparrapí (Cundinamarca)	3.500	3.700	3.575		+
Buenaventura (Valle del Cauca)	17.632	18.640	18.096		-	Charalá (Santander)	3.563	3.688	3.625		=
Cali, La Floresta	11.944	12.500	12.315		+	Consacá (Nariño)	3.000	3.000	3.000		-
Cali, Santa Helena	11.667	11.944	11.852		=	Cúcuta, Cenabastos	3.274	3.571	3.439		=
Cali, Siloé	12.222	12.500	12.407		=	Florencia (Caquetá)	3.583	3.583	3.583		=
Cartagena, Bazurto	10.556	11.667	10.963		-	Güepsa (Santander)	3.450	3.480	3.467		-
Cartago (Valle del Cauca)	10.917	11.389	11.102		=	Moniquirá (Boyacá)	3.396	3.445	3.423		-
Cúcuta, Cenabastos	8.796	9.259	8.951		=	Montería, Mercado del Sur	2.714	2.857	2.804		=
Cúcuta, La Nueva Sexta	8.333	8.796	8.642		=	Neiva, Surabastos	4.000	4.150	4.088		+
Ibagué, Plaza La 21	11.500	11.500	11.500		-	Nocaima (Cundinamarca)	3.400	3.600	3.450		-
Manizales, Centro Galerías	11.333	12.500	11.722		=	Pamplona (Norte de Santander)	3.723	3.790	3.746		-
Medellín, Central Mayorista de Antioquia	9.444	10.278	10.000		=	Pasto, El Potrerillo	3.320	3.400	3.370		-
Palmira (Valle del Cauca)	12.333	12.667	12.472		+	Popayán, Plaza de mercado del barrio Bolívar	3.500	3.583	3.556		+
Pereira, Mercasa	7.676	8.415	8.022		=						

Cuadro 9. Mercados mayoristas. Precios de venta de productos procesados (continuación)
2021 (30 de enero al 5 de febrero)

Productos y mercados	Pesos por kilogramo				Tendencia	Productos y mercados	Pesos por kilogramo				Tendencia
	Mínimo	Máximo	Medio				Mínimo	Máximo	Medio		
Panela cuadrada morena (continuación)						Pastas alimenticias (continuación)					
San Gil (Santander)	3.700	3.800	3.750		=	Cali, Siloé	5.208	5.625	5.486		=
Santa Marta (Magdalena)	2.133	2.267	2.217		-	Cartagena, Bazurto	4.417	5.000	4.667		+
Santana (Boyacá)	3.446	3.500	3.475		-	Cartago (Valle del Cauca)	4.917	5.500	5.139		=
Tuluá (Valle del Cauca)	3.333	3.458	3.388		=	Cúcuta, Cenabastos	3.833	4.000	3.944		-
Vélez (Santander)	3.550	3.590	3.571		+	Cúcuta, La Nueva Sexta	3.167	3.333	3.278		+
Villavicencio, CAV	4.200	4.500	4.400		-	Florencia (Caquetá)	3.833	4.000	3.917		=
Villeta (Cundinamarca)	3.500	3.900	3.635		-	Ibagué, Plaza La 21	6.233	6.300	6.256		-
Panela en pastilla						Manizales, Centro Galerías	4.417	6.000	5.208		+
Caparrapí (Cundinamarca)	3.688	3.750	3.734		-	Medellín, Central Mayorista de Antioquia	6.100	6.250	6.179		+
Nocaima (Cundinamarca)	4.063	4.167	4.102		+	Medellín, Plaza Minorista "José María Villa"	6.283	6.500	6.404		=
Villeta (Cundinamarca)	4.063	4.063	4.063		=	Montería, Mercado del Sur	4.960	5.360	5.140		=
Panela redonda blanca						Neiva, Surabastos	6.000	6.083	6.021		+
Medellín, Central Mayorista de Antioquia	3.250	3.350	3.313		=	Palmira (Valle del Cauca)	5.800	5.917	5.867		-
Sincelejo, Nuevo Mercado	4.286	4.557	4.376		=	Pamplona (Norte de Santander)	3.667	3.750	3.694		-
Panela redonda morena						Pereira, Mercasa	5.407	6.000	5.774		=
Ancuya (Nariño)	3.000	3.300	3.150		+	Popayán, Plaza de mercado del barrio Bolívar	4.850	5.000	4.944		+
Armenia, Mercar	3.333	3.375	3.347		+	Santa Marta (Magdalena)	3.680	3.840	3.780		=
Buenaventura (Valle del Cauca)	4.075	4.100	4.088		=	Sincelejo, Nuevo Mercado	4.480	4.840	4.718		=
Cali, La Floresta	4.000	4.083	4.056		+	Tuluá (Valle del Cauca)	5.833	6.667	6.178		=
Cali, Santa Helena	3.917	4.042	3.972		=	Valledupar, Mercado Nuevo	4.640	4.800	4.693		=
Cali, Siloé	4.000	4.042	4.028		=	Villavicencio, CAV	5.833	6.083	6.021		=
Caparrapí (Cundinamarca)	3.333	3.438	3.411		-	Sal yodada					
Cartago (Valle del Cauca)	3.333	3.417	3.375		=	Armenia, Mercar	1.080	1.104	1.091		=
Manizales, Centro Galerías	3.250	3.375	3.323		=	Barranquilla, Barranquillita	1.024	1.040	1.029		-
Medellín, Central Mayorista de Antioquia	3.500	3.550	3.523		=	Barranquilla, Granabastos	1.000	1.080	1.042		=
Medellín, Plaza Minorista "José María Villa"	3.458	3.542	3.500		+	Bogotá, D.C., Corabastos	630	660	643		+
Montería, Mercado del Sur	3.000	3.200	3.075		=	Bogotá, D.C., Paloquemao	696	740	719		+
Palmira (Valle del Cauca)	3.042	3.125	3.063		+	Bogotá, D.C., Plaza España	1.100	1.150	1.117		-
Pereira, Mercasa	3.250	3.500	3.375		=	Bucaramanga, Centroabastos	1.140	1.200	1.180		=
Sandoná (Nariño)	3.222	3.278	3.250		+	Bucaramanga, Mercados del centro	1.250	1.250	1.250		=
Tuluá (Valle del Cauca)	3.192	3.333	3.283		=	Buenaventura (Valle del Cauca)	944	952	949		=
Yolombó (Antioquia)	3.000	3.250	3.057		-	Cali, La Floresta	1.200	1.280	1.253		=
Pastas alimenticias						Cali, Santa Helena	1.160	1.200	1.173		=
Arauca (Arauca)	2.958	3.000	2.979		=	Cali, Siloé	1.200	1.280	1.253		=
Armenia, Mercar	5.000	5.167	5.083		=	Cartagena, Bazurto	624	680	648		-
Barranquilla, Barranquillita	4.817	5.000	4.919		-	Cartago (Valle del Cauca)	1.040	1.160	1.107		=
Barranquilla, Granabastos	4.833	5.167	5.033		+	Cúcuta, Cenabastos	1.275	1.300	1.292		+
Bogotá, D.C., Corabastos	6.000	6.167	6.056		+	Cúcuta, La Nueva Sexta	1.250	1.300	1.283		=
Bogotá, D.C., Paloquemao	6.833	7.083	7.000		+	Ibagué, Plaza La 21	1.264	1.272	1.266		-
Bogotá, D.C., Plaza España	6.000	6.167	6.078		-	Manizales, Centro Galerías	1.200	1.280	1.240		=
Bogotá, D.C., Plaza Las Flores	6.500	6.667	6.556		=	Medellín, Central Mayorista de Antioquia	1.400	1.440	1.420		=
Bucaramanga, Centroabastos	5.560	5.600	5.587		=	Medellín, Plaza Minorista "José María Villa"	1.280	1.440	1.362		-
Bucaramanga, Mercados del centro	5.600	5.600	5.600		+	Montería, Mercado del Sur	1.080	1.120	1.090		=
Buenaventura (Valle del Cauca)	5.125	5.479	5.271		=	Neiva, Surabastos	1.360	1.360	1.360		-
Cali, La Floresta	5.208	5.417	5.347		+	Palmira (Valle del Cauca)	1.160	1.200	1.180		=
Cali, Santa Helena	5.500	5.667	5.611		+	Pamplona (Norte de Santander)	1.200	1.200	1.200		=
						Pasto, El Potrerillo	1.150	1.200	1.181		+
						Pereira, Mercasa	1.100	1.280	1.177		=
						Popayán, Plaza de mercado del barrio Bolívar	1.120	1.176	1.144		+

Cuadro 9. Mercados mayoristas. Precios de venta de productos procesados (conclusión) 2021 (30 de enero al 5 de febrero)

Productos y mercados	Pesos por kilogramo				Tendencia	Productos y mercados	Pesos por kilogramo				Tendencia
	Mínimo	Máximo	Medio	Precios			Mínimo	Máximo	Medio	Precios	
Sal yodada (continuación)						Sardinas en lata (continuación)					
Santa Marta (Magdalena)	1.040	1.080	1.050		=	Buenaventura (Valle del Cauca)	9.539	9.917	9.728		-
Sincelejo, Nuevo Mercado	960	1.000	974		=	Cali, La Floresta	10.098	10.294	10.163		+
Tuluá (Valle del Cauca)	1.032	1.112	1.069		=	Cali, Santa Helena	12.010	12.157	12.108		+
Tunja, Complejo de Servicios del Sur	600	620	613		=	Cali, Siloé	10.294	10.539	10.376		-
Valledupar, Mercado Nuevo	1.080	1.080	1.080		=	Cartagena, Bazurto	9.314	9.608	9.510		+
Villavicencio, CAV	1.175	1.225	1.206		-	Cartago (Valle del Cauca)	11.275	12.235	11.755		=
						Cúcuta, Cenabastos	12.549	12.941	12.810		-
						Cúcuta, La Nueva Sexta	12.255	12.255	12.255		=
						Manizales, Centro Galerías	12.500	12.941	12.831		=
						Medellín, Central Mayorista de Antioquia	10.686	10.784	10.760		+
						Medellín, Plaza Minorista "José María Villa"	11.078	11.176	11.127		=
						Montería, Mercado del Sur	10.098	10.196	10.141		=
						Palmira (Valle del Cauca)	12.745	12.941	12.843		-
						Pamplona (Norte de Santander)	12.255	12.745	12.582		=
						Pasto, El Potrerillo	9.804	10.049	9.926		+
						Pereira, Mercasa	12.137	12.859	12.410		=
						Popayán, Plaza de mercado del barrio Bolívar	9.216	9.314	9.281		=
						Santa Marta (Magdalena)	7.157	7.304	7.224		=
						Sincelejo, Nuevo Mercado	9.500	9.608	9.539		=
						Tuluá (Valle del Cauca)	10.588	12.412	11.425		=
						Villavicencio, CAV	11.882	12.353	12.056		=
						Sopa de pollo (caja)					
						Bogotá, D.C., Corabastos	47.009	49.145	48.196		+
						Bogotá, D.C., Paloquemao	49.858	51.282	50.807		+
						Bogotá, D.C., Plaza España	44.017	44.872	44.349		+
						Vinagre					
						Barranquilla, Barranquillita	1.667	1.695	1.685		-
						Barranquilla, Granabastos	1.667	1.750	1.698		=
						Bucaramanga, Centroabastos	1.867	2.000	1.956		+
						Bucaramanga, Mercados del centro	2.400	2.600	2.500		-
						Cartagena, Bazurto	1.167	1.250	1.194		+
						Cúcuta, Cenabastos	1.583	1.833	1.694		-
						Cúcuta, La Nueva Sexta	1.667	1.833	1.778		+
						Pamplona (Norte de Santander)	1.583	1.583	1.583		=
						Pereira, Mercasa	4.690	4.733	4.712		=
						Santa Marta (Magdalena)	1.242	1.292	1.258		+
						Sincelejo, Nuevo Mercado	1.250	1.333	1.292		=
						Valledupar, Mercado Nuevo	1.083	1.083	1.083		=

TENDENCIAS

---	-	+	+++
Variación mayor al -20 %	Variación entre 0 % y -10 %	Variación entre 0 % y 10 %	Variación mayor al 20 %
--	=	++	n. d.
Variación entre -10 % y -20 %	Variación igual a 0 %	Variación entre 10 % y 20 %	No determinado

PRECIOS DE LA PANELA

A lo largo del mes de enero, en Villeta (Cundinamarca) se incrementaron los precios de las panelas en pastilla y cuadrada morena. Lo anterior obedeció a la menor cantidad de mano obra disponible para llevar a cabo las moliendas, aunque las condiciones climáticas fueron favorables para la realización de las diversas labores. El producto tuvo como destino los mercados de la capital del país, Facatativá, Fusagasugá, Gachancipá (Cundinamarca) y Llanos Orientales. En el caso de la panela cuadrada morena el aumento fue del 10,40% y el kilo se vendió a \$3.714.

En Caparrapí (Cundinamarca) también se incrementaron los precios de la panela morena, tanto cuadrada como redonda, y en pastilla. El aumento de las cotizaciones estuvo asociado a una menor oferta disponible y a una menor afluencia de productores. La producción en el municipio fue baja por la menor disponibilidad de caña a causa del clima seco y la escasez de mano de obra. Se envió el producto hacia los municipios del Magdalena medio. La cotización de la panela redonda subió 13,22%, ofreciéndose el kilo a \$3.759.

De la misma forma, en Nocaima (Cundinamarca) subieron las cotizaciones de las panelas cuadrada morena y en pastilla. Los requerimientos de la demanda superaron la oferta de producto disponible pues no se contó con la mano de obra suficiente para realizar el corte de caña. El producto tuvo como destino a la capital de la República, así como los municipios de Zipaquirá, Tenjo, Tabio y El Rosal (Cundinamarca). En el caso de la panela cuadrada morena el alza fue del 8,71%, negociándose el kilo a \$3.620.



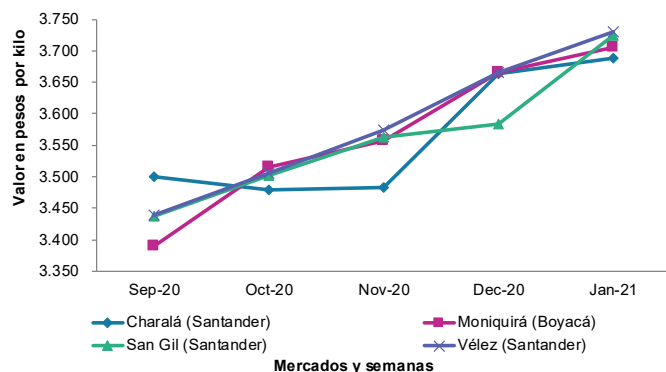
Fuente: DANE

Tabla 1. Precios por kilo de la panela cuadrada blanca Septiembre de 2020 a enero de 2021

Mercados	2020				2021
	Septiembre	Octubre	Noviembre	Diciembre	Enero
Charalá (Santander)	3.500	3.479	3.484	3.663	3.688
Güepsa (Santander)	3.426	3.514	3.562	3.666	3.700
Moniquirá (Boyacá)	3.390	3.515	3.557	3.665	3.705
San Gil (Santander)	3.438	3.503	3.563	3.583	3.725
Santana (Boyacá)	3.476	3.517	3.578	3.699	3.706
Vélez (Santander)	3.440	3.505	3.574	3.666	3.731

Fuente: DANE, Sipsa. Cálculos: DANE.

En el municipio de Moniquirá (Boyacá) se presentó una leve alza de los precios de la panela cuadrada, blanca y morena. Aunque las condiciones climáticas fueron favorables para realizar el proceso de alistamiento de aprontas y las moliendas, siguen siendo pocos los cultivos maduros aptos para ser procesado en los trapiches locales y de los municipios de Gachantivá, Santa Sofía y Togüí (Boyacá). Se despachó producto hacia Bucaramanga, Barranquilla, Cartagena, Bogotá, Tunja, Sogamoso y Villa de Leyva (Boyacá). En el caso de la panela cuadrada morena, por ejemplo, el aumento fue de 2,98% y el kilo se comercializó a \$3.456.

Gráfico 7. Comportamiento del precio de la panela cuadrada blanca Septiembre de 2020 a enero de 2021

Fuente: Sipsa - DANE.

En San Gil (Santander), por su parte, durante la primera semana del año no se llevó a cabo mercado. Para el resto del mes, se observó un alza de los precios de la panela cuadrada blanca y morena. Hubo una mayor demanda por el producto por parte de los comerciantes que no contaban con panela; se contó con panela oriunda de Mogotes, Páramo, Socorro, Valle del San José y Ocamonte (Santander). El kilo de panela se negoció a \$3.725, lo que representó un alza del 3,96% respecto al mes inmediatamente anterior.

Tabla 2. Precios por kilo de la panela cuadrada morena Septiembre de 2020 a enero de 2021

Mercados	2020				2021
	Septiembre	Octubre	Noviembre	Diciembre	Enero
Ancuya (Nariño)	2.431	2.620	2.713	2.973	2.977
Caparrapí (Cundinamarca)	3.092	3.038	3.283	3.263	3.550
Charalá (Santander)	3.463	3.495	3.500	3.663	3.672
Consacá (Nariño)	2.324	2.506	2.782	2.993	3.083
Güepsa (Santander)	3.320	3.110	3.225	3.385	3.462
Moniquirá (Boyacá)	3.294	3.155	3.241	3.356	3.456
Nocaima (Cundinamarca)	2.951	3.019	3.194	3.330	3.620
San Gil (Santander)	3.400	3.503	3.563	3.583	3.725
Santana (Boyacá)	3.363	3.155	3.286	3.408	3.477
Vélez (Santander)	3.340	3.118	3.253	3.371	3.489
Villeta (Cundinamarca)	3.071	3.071	3.328	3.364	3.714

Fuente: DANE, Sipsa. Cálculos: DANE.

En cambio, en Ancuya, Sandoná y Consacá (Nariño) se evidenció estabilidad en el precio de la panela, aunque la demanda por este producto fue elevada. Hubo mayor recolección y abastecimiento de materia prima y además el cese de lluvias en la zona permitió el normal desarrollo de las cosechas. Sigue enviándose producto a diferentes ciudades del país, principalmente a Medellín, Pasto, Palmira (Valle del Cauca), Barranquilla y Pereira, lo que ha permitido que la producción sea continua. En Sandoná, por ejemplo, el kilo de panela redonda morena se comercializó a \$3.048.

Tabla 3. Precios por kilo de la panela en pastilla Septiembre de 2020 a enero de 2021

Mercados	2020				2021
	Septiembre	Octubre	Noviembre	Diciembre	Enero
Caparrapí (Cundinamarca)	3.279	3.172	3.508	3.496	3.800
Nocaima (Cundinamarca)	3.438	3.318	3.740	3.776	4.040
Villeta (Cundinamarca)	3.428	3.325	3.766	3.729	4.078

Fuente: DANE, Sipsa. Cálculos: DANE.

El único municipio que registró un descenso en el precio de la panela fue Yolombó (Antioquia). Allí se apreció buena oferta a lo largo del mes, pues la caña sembrada se encontró en un estado ideal para ser cortada, a lo que se sumaron las buenas condiciones climáticas. Ingresó panela de muy buena calidad elaborada en las veredas de La Abisinia, El Chuscal, Brazuelos, La Gergona, Buenos Aires, Las Margaritas y Los Olivos. Se destinó el producto a los mercados de Aguachica (Cesar), Puerto Berrío, Andes, Medellín (Antioquia) y Santander. El kilo de panela redonda morena se negoció a \$3.216, 3,19% menos que en diciembre de 2020.

Tabla 4. Precios por kilo de la panela redonda morena Septiembre de 2020 a enero de 2021

Mercados	2020				2021
	Septiembre	Octubre	Noviembre	Diciembre	Enero
Ancuya (Nariño)	2.500	2.638	2.850	2.937	3.050
Caparrapí (Cundinamarca)	2.962	3.063	3.216	3.320	3.759
Sandoná (Nariño)	2.471	2.574	2.797	2.995	3.048
Yolombó (Antioquia)	2.955	3.014	3.172	3.322	3.216

Fuente: DANE, Sipsa. Cálculos: DANE.

PRECIOS DE VENTA DEL ARROZ Y SUBPRODUCTOS

Precios de venta del arroz y subproductos en molino durante enero

Arroz paddy

En el mes de enero los precios del arroz paddy registraron bajas en catorce de los veintiún municipios que reportaron información al SIPSA, subieron en cuatro municipios y en tres se mantuvieron estables. La caída más significativa se presentó en Aguazul (Casanare) con 16,55%, lo que estuvo motivado por la baja demanda y el mayor acopio en los molinos.

De igual forma, en Acacías (Meta) se registraron reducciones del 14,04% en los precios debido a la lenta rotación del producto en bodega. El cereal llegó de Castilla la Nueva, San Carlos de Guaroa, El Castillo y Vista Hermosa (Meta).

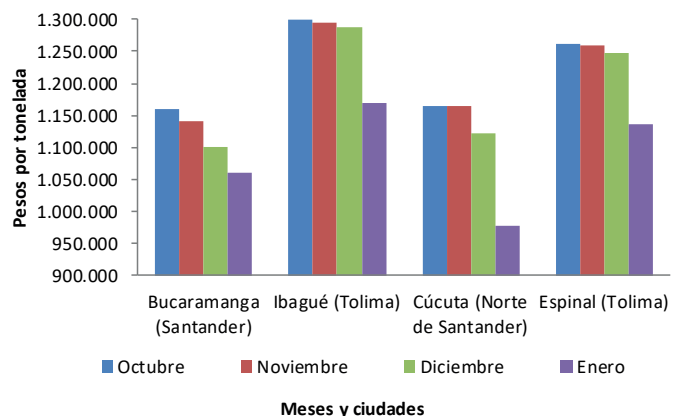
En contraste, subieron los precios en Villavicencio (Meta) como respuesta a la menor oferta de producto de primera calidad procedente de Puerto López, Puerto Gaitán, Acacías (Meta) y Paratebueno (Cundinamarca).

Las cotizaciones permanecieron estables en Barranquilla (Atlántico), Magangué (Bolívar) y San Marcos (Sucre). El anterior comportamiento estuvo motivado por la finalización de cosechas en las zonas productoras localizadas en la región de la Mojana sucreña y en los departamentos de Cesar, Magdalena y Bolívar.



Fuente: DANE

Gráfico 8. Precio del arroz paddy 2020 (octubre) - 2021 (enero)



Fuente: DANE, Sipsa.

Arroz blanco

Durante el mes de enero las cotizaciones del arroz blanco en bulto se mantuvieron estables en trece de los diecinueve municipios visitados, descendieron en cinco y aumentó en uno. En los municipios de Purificación y Espinal (Tolima) se registraron bajas en los precios de 10,64% y 5,08%, respectivamente. Este comportamiento obedeció a la mayor disponibilidad de materia prima por las salidas de cosechas en Tolima, sumado a la buena disponibilidad del producto, como consecuencia del programa de incentivo al almacenamiento de arroz cosechado en el segundo semestre de 2020.

Así mismo, en los departamentos de Meta y Casanare se reportaron bajas en las cotizaciones y según las fuentes consultadas se dieron como resultado de la menor demanda de arroz blanco, generando así que los comerciantes redujeran los precios.

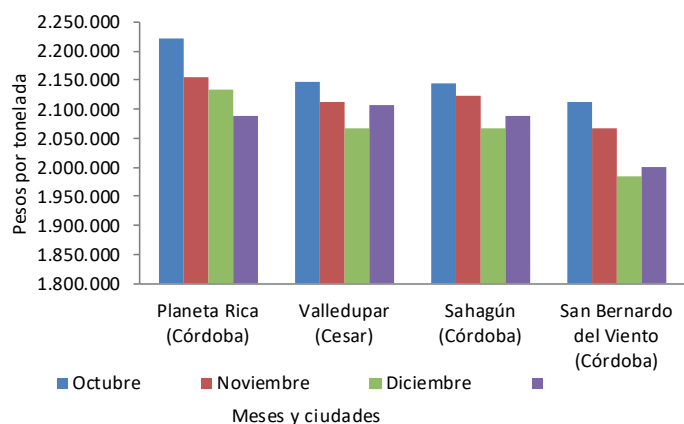
Los precios no variaron en Barranquilla (Atlántico), Magangué (Bolívar), Valledupar (Cesar), Planeta Rica, San Bernardo del Viento, Sahagún, Montería (Córdoba), Campoalegre (Huila), Villavicencio, Acacías (Meta), Bucaramanga (Santander), San Marcos (Sucre) e Ibagué (Tolima). En Bolívar, por ejemplo, los molinos reportaron tener producto en sus bodegas, lo que generó estabilidad en los precios. El producto es distribuido hacia los mercados de Sincelejo, Montería, Barranquilla y Cartagena, principalmente.

A su vez, las cotizaciones del arroz blanco empacado se mantuvieron estables en dieciséis de los diecinueve municipios que reportaron información, en dos subieron y sólo en uno disminuyó. La caída más significativa se reportó en Cúcuta (Norte de Santander), con un descenso de 10,39%. Según lo informado por los comerciantes, las buenas cosechas garantizaron la oferta constante del producto.

Por el contrario, en el municipio de Sahagún (Córdoba) se presentó el mayor aumento en el precio respecto al mes anterior (5,92%), lo que estuvo motivado por la menor oferta de arroz paddy y la constante demanda por parte de los mercados regionales.

Los municipios donde las cotizaciones se mantuvieron estables frente al mes anterior fueron Aguazul, Villanueva, Yopal (Casanare), Sahagún (Córdoba), Campoalegre, Neiva, Rivera (Huila), Acacías, Granada, San Martín, Villavicencio (Meta), Bucaramanga (Santander), Cúcuta (Norte de Santander), Alvarado, Espinal, Ibagué, Lérida, Purificación y Venadillo (Tolima). En este último departamento, se registraron salidas de cosechas, lo que suplió los requerimientos del mercado. Los despachos se hicieron hacia los diferentes municipios tolimenses y las ciudades de Bogotá, Cali, Medellín, Pasto, Popayán, Barranquilla y Cartagena.

Gráfico 9. Precio del arroz blanco en bulto 2020 (octubre) - 2021 (enero)



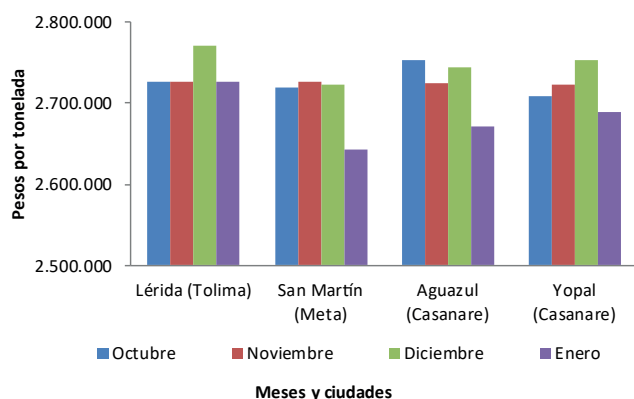
Fuente: DANE, Sipsa.

Harina de arroz y arroz cristal

En el mes de enero los precios mayoristas de la harina de arroz no variaron en nueve de los veinticinco mercados donde se recopiló información, aumentaron en doce y se redujeron en cuatro. El principal descenso se presentó en Lérida (Tolima) donde hubo una mayor disponibilidad de producto de primera calidad y una mayor demanda por parte de las empresas de concentrados; se envió el subproducto hacia el departamento de Antioquia. La reducción fue de 12,59%.

Así mismo, se presentó una disminución de las cotizaciones de este subproducto en Planeta Rica (Córdoba) del 10,94%. Lo anterior obedeció a la lenta rotación de inventarios en bodega, sumado a la mayor competencia.

En contraste, las cotizaciones aumentaron en el municipio de Aguazul (Casanare); de acuerdo con lo informado por las fuentes este comportamiento se dio por la mayor demanda por parte de almacenes distribuidores de alimento para animales.

Gráfico 10. Precio del arroz blanco empacado 2020 (octubre) - 2021 (enero)

Fuente: DANE, Sipsa.

En Alvarado (Tolima) también subieron los precios debido a la alta demanda por parte de las plantas procesadoras de concentrados para animales que, a causa de las bajas importaciones y cosechas de maíz, requirieron mayores volúmenes de este subproducto; los mayores despachos se hicieron hacia Honda (Tolima).

Hubo estabilidad en las cotizaciones en los municipios de Villanueva (Casanare), Valledupar (Cesar), Campoalegre, Neiva, Rivera (Huila), Granada, San Martín (Meta), Espinal y Venadillo (Tolima). En el departamento de Cesar, por ejemplo, la rotación del producto fue lenta y, en consecuencia, los comerciantes no variaron los precios como estrategia comercial para incentivar las ventas, que se realizan principalmente a las plantas de producción de concentrados e industria cervecera.

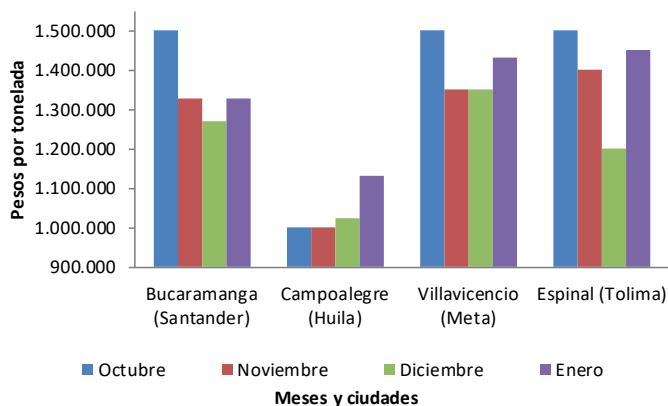
En cuanto al arroz cristal, durante el mes de enero las cotizaciones no variaron en cuatro de los quince mercados donde se recolectó información, aumentaron en ocho y disminuyeron en dos. El descenso más significativo se registró en Barranquilla (Atlántico) con 12,50%. Las fuentes informantes adujeron este comportamiento al alto volumen almacenado en bodega, situación que incentivó los descuentos en el mercado, promoviendo así mayor competencia entre los diferentes molinos establecidos en la ciudad.



Fuente: DANE

Por el contrario, en San Martín (Meta) y Espinal (Tolima) los precios presentaron alzas superiores al 20,00%. En este último municipio el aumento estuvo determinado por el incremento en la demanda; este producto fue comercializado principalmente como materia prima para la industria cervecera y para molinos pequeños.

Por último, las cotizaciones permanecieron sin cambios en Ibagué (Tolima), Magangué (Bolívar), Rivera (Huila) y San Marcos (Sucre). En este último municipio, por ejemplo, la rotación del producto se mantuvo en un buen nivel, debido a la constante demanda desde los diferentes mercados de Sincelejo, Montería y Barranquilla.

Gráfico 11. Precio del arroz cristal 2020 (octubre) - 2021 (enero)

Fuente: DANE, Sipsa.

Cuadro 10. Precios de venta del arroz y subproductos en molino
Enero 2021

Productos y mercados	Pesos por kilogramo			
	Mínimo	Máximo	Medio	Tendencia
Arroz blanco empacado				
Acacias (Meta)	2.400.000	2.400.000	2.400.000	=
Aguazul (Casanare)	2.640.000	2.720.000	2.672.000	=
Alvarado (Tolima)	2.640.000	2.640.000	2.640.000	+
Bucaramanga (Santander)	2.400.000	2.520.000	2.466.667	=
Campoalegre (Huila)	2.640.000	2.720.000	2.680.000	=
Cúcuta (Norte de Santander)	2.583.000	2.786.000	2.696.333	-
Espinal (Tolima)	2.640.000	2.720.000	2.693.333	=
Granada (Meta)	2.720.000	2.720.000	2.720.000	=
Ibagué (Tolima)	2.640.000	3.462.000	2.885.500	=
Lérida (Tolima)	2.726.000	2.726.000	2.726.000	=
Neiva (Huila)	2.720.000	2.720.000	2.720.000	=
Purificación (Tolima)	2.679.000	2.679.000	2.679.000	=
Rivera (Huila)	2.720.000	2.720.000	2.720.000	=
Sahagún (Córdoba)	2.280.000	2.465.000	2.372.500	+
San Martín (Meta)	2.643.000	2.643.000	2.643.000	=
Venadillo (Tolima)	2.720.000	2.720.000	2.720.000	=
Villanueva (Casanare)	2.720.000	2.720.000	2.720.000	=
Villavicencio (Meta)	2.640.000	2.680.000	2.660.000	=
Yopal (Casanare)	2.600.000	2.760.000	2.688.200	=
Arroz blanco en bulto				
Acacias (Meta)	2.260.000	2.300.000	2.280.000	=
Aguazul (Casanare)	2.234.000	2.584.000	2.439.333	-
Barranquilla (Atlántico)	2.222.000	2.667.000	2.458.500	=
Bucaramanga (Santander)	2.200.000	2.300.000	2.237.333	=
Campoalegre (Huila)	2.600.000	2.600.000	2.600.000	=
Cúcuta (Norte de Santander)	2.100.000	2.716.000	2.369.000	+++
Espinal (Tolima)	2.240.000	2.240.000	2.240.000	-
Ibagué (Tolima)	2.240.000	3.400.000	2.820.000	=
Magangué (Bolívar)	2.067.000	2.156.000	2.102.400	=
Montería (Córdoba)	2.178.000	2.222.000	2.200.000	=
Planeta Rica (Córdoba)	2.089.000	2.089.000	2.089.000	=
Purificación (Tolima)	2.309.000	2.309.000	2.309.000	-
Sahagún (Córdoba)	2.067.000	2.111.000	2.089.000	=
San Bernardo del Viento (Córdoba)	2.000.000	2.000.000	2.000.000	=
San Marcos (Sucre)	2.067.000	2.133.000	2.100.000	=
San Martín (Meta)	2.360.000	2.360.000	2.360.000	-
Valledupar (Cesar)	2.100.000	2.120.000	2.106.667	=
Villavicencio (Meta)	2.120.000	2.560.000	2.340.000	=
Yopal (Casanare)	2.200.000	2.600.000	2.395.000	-
Arroz cristal				
Acacias (Meta)	1.350.000	1.350.000	1.350.000	+
Barranquilla (Atlántico)	1.290.000	1.300.000	1.295.000	-
Bucaramanga (Santander)	1.184.000	1.449.000	1.325.667	+
Campoalegre (Huila)	1.130.000	1.130.000	1.130.000	++
Cúcuta (Norte de Santander)	1.300.000	1.500.000	1.400.000	+++
Espinal (Tolima)	1.450.000	1.450.000	1.450.000	+++

Productos y mercados	Pesos por kilogramo			
	Mínimo	Máximo	Medio	Tendencia
Arroz cristal (continuación)				
Ibagué (Tolima)	1.900.000	1.900.000	1.900.000	=
Magangué (Bolívar)	1.400.000	1.400.000	1.400.000	=
Neiva (Huila)	1.130.000	1.130.000	1.130.000	-
Rivera (Huila)	1.080.000	1.080.000	1.080.000	=
Sahagún (Córdoba)	1.333.000	1.333.000	1.333.000	n.d
San Marcos (Sucre)	1.300.000	1.500.000	1.400.000	=
San Martín (Meta)	1.300.000	1.300.000	1.300.000	+++
Villavicencio (Meta)	1.360.000	1.500.000	1.430.000	+
Yopal (Casanare)	1.400.000	1.600.000	1.500.000	+++
Arroz granza				
Acacias (Meta)	1.123.000	1.123.000	1.123.000	=
Aguazul (Casanare)	1.260.000	1.260.000	1.260.000	=
Alvarado (Tolima)	1.000.000	1.000.000	1.000.000	+
Barranquilla (Atlántico)	1.000.000	1.050.000	1.025.000	+++
Campoalegre (Huila)	1.200.000	1.200.000	1.200.000	=
Cúcuta (Norte de Santander)	920.000	1.200.000	1.092.500	+++
Espinal (Tolima)	998.000	1.313.000	1.148.333	=
Ibagué (Tolima)	1.103.000	1.313.000	1.166.000	-
Lérida (Tolima)	1.134.000	1.134.000	1.134.000	n.d
Magangué (Bolívar)	800.000	850.000	820.000	=
Purificación (Tolima)	1.133.000	1.133.000	1.133.000	=
San Marcos (Sucre)	780.000	800.000	790.000	=
San Martín (Meta)	850.000	850.000	850.000	=
Valledupar (Cesar)	700.000	720.000	710.000	=
Venadillo (Tolima)	1.050.000	1.050.000	1.050.000	=
Villavicencio (Meta)	1.000.000	1.076.000	1.042.000	=
Yopal (Casanare)	900.000	1.050.000	995.000	-
Arroz paddy verde				
Acacias (Meta)	960.000	1.000.000	980.000	-
Aguazul (Casanare)	968.000	968.000	968.000	-
Barranquilla (Atlántico)	1.000.000	1.000.000	1.000.000	=
Bucaramanga (Santander)	1.040.000	1.080.000	1.060.000	-
Campoalegre (Huila)	1.176.000	1.176.000	1.176.000	-
Cúcuta (Norte de Santander)	960.000	1.016.000	977.600	++
Espinal (Tolima)	1.112.000	1.152.000	1.136.000	-
Granada (Meta)	1.048.000	1.048.000	1.048.000	-
Ibagué (Tolima)	1.112.000	1.248.000	1.169.600	-
Lérida (Tolima)	1.143.000	1.143.000	1.143.000	-
Magangué (Bolívar)	1.000.000	1.000.000	1.000.000	=
Neiva (Huila)	1.176.000	1.176.000	1.176.000	-
Purificación (Tolima)	1.200.000	1.200.000	1.200.000	-
Rivera (Huila)	1.176.000	1.176.000	1.176.000	-
San Marcos (Sucre)	1.000.000	1.000.000	1.000.000	=
San Martín (Meta)	960.000	960.000	960.000	+++
Valledupar (Cesar)	950.000	1.000.000	983.333	-
Venadillo (Tolima)	1.176.000	1.176.000	1.176.000	-

Cuadro 10. Precios de venta del arroz y subproductos en molino (conclusión)

Enero 2021

Productos y mercados	Pesos por kilogramo			Tendencia
	Mínimo	Máximo	Medio	
Arroz paddy verde (continuación)				
Villanueva (Casanare)	1.088.000	1.088.000	1.088.000	-
Villavicencio (Meta)	1.040.000	1.096.000	1.058.667	+++
Yopal (Casanare)	965.000	1.060.000	986.200	++
Harina de arroz				
Acacias (Meta)	882.000	893.000	887.500	++
Aguazul (Casanare)	819.000	880.000	843.000	+++
Alvarado (Tolima)	914.000	914.000	914.000	+++
Barranquilla (Atlántico)	750.000	820.000	790.000	++
Bucaramanga (Santander)	900.000	900.000	900.000	+
Campoalegre (Huila)	760.000	875.000	817.500	=
Cúcuta (Norte de Santander)	750.000	892.000	825.800	+++
Espinal (Tolima)	756.000	861.000	815.667	+
Granada (Meta)	840.000	840.000	840.000	=
Ibagué (Tolima)	746.000	977.000	867.600	=

TENDENCIAS

---	-
Variación mayor al -12 %	Variación entre -3 % y -7 %
--	=
Variación entre -7 % y -12 %	Variación igual a -3 % y 3%

Productos y mercados	Pesos por kilogramo			Tendencia
	Mínimo	Máximo	Medio	
Harina de arroz (continuación)				
Lérida (Tolima)	840.000	840.000	840.000	-
Magangué (Bolívar)	680.000	750.000	724.000	+
Montería (Córdoba)	600.000	622.000	611.000	-
Neiva (Huila)	850.000	850.000	850.000	=
Planeta Rica (Córdoba)	570.000	570.000	570.000	-
Purificación (Tolima)	861.000	861.000	861.000	+++
Rivera (Huila)	800.000	800.000	800.000	=
Sahagún (Córdoba)	683.000	740.000	711.500	+++
San Marcos (Sucre)	700.000	730.000	715.000	+
San Martín (Meta)	800.000	800.000	800.000	=
Valledupar (Cesar)	650.000	750.000	700.000	=
Venadillo (Tolima)	777.000	777.000	777.000	=
Villanueva (Casanare)	787.000	787.000	787.000	=
Villavicencio (Meta)	840.000	895.000	873.500	-
Yopal (Casanare)	812.000	893.000	858.600	+

+	+++
Variación entre 3 % y 7 %	Variación mayor al 12 %
++	n. d.
Variación entre 7 % y 12 %	No disponible



@DANE_Colombia



/DANEColombia



/DANEColombia



@DANEColombia

SIPSA Sistema de Información de Precios y Abastecimiento del Sector Agropecuario

www.dane.gov.co