


BOLETÍN SEMANAL PRECIOS MAYORISTAS

DANE
INFORMACIÓN PARA TODOS



COMPORTAMIENTO DE LOS PRECIOS

Aumentaron las cotizaciones de las verduras

El Departamento Administrativo Nacional de Estadística (DANE), por medio del Sistema de Información de Precios y Abastecimiento del Sector Agropecuario (Sipsa) comunicó que durante la semana del 6 al 12 de febrero de 2021 aumentaron las cotizaciones de las verduras, las frutas y los tubérculos.

Subieron los precios de las verduras, debido al comportamiento de la remolacha, la cebolla cabezona blanca, la lechuga Batavia, el ajo, el chócolo mazorca, la espinaca, la zanahoria, el repollo blanco y la arveja verde en vaina. Se registró una menor producción de remolacha ante la terminación de las cosechas en la Sabana de Bogotá, Boyacá y Antioquia. De la misma forma, subieron los precios de la cebolla cabezona

blanca ya que disminuyó el ingreso de producto desde Cundinamarca y Boyacá.

Aumentaron las cotizaciones de las frutas, especialmente de los limones común y Tahití, el tomate de árbol, el mango Tommy, la manzana verde importada, el lulo, la piña gold, la papaya Maradol, la naranja Valencia, el melón Cantalup, la curuba y la granadilla. El aumento de los precios del limón común obedeció a que se redujo el ingreso desde Santander, Tolima, Valle del Cauca y Cauca, donde el clima afectó la producción.

Igualmente, se incrementaron los precios mayoristas de los tubérculos, debido al comportamiento de las papas capira, única, criolla limpia, parda pastusa, superior, suprema y la yuca lca. En el caso de la papa capira se destacó la reducción en la producción en los cultivos en Nariño, Antioquia y Cundinamarca.

CONTENIDO

Comportamiento de los precios	1
Informe de contexto	2
Indicador de abastecimiento	4
Lo que más sube y lo que más baja	7
Verduras y hortalizas	8
Frutas frescas	20
Tubérculos, raíces y plátanos	34
Granos, cárnicos y procesados	40



El futuro
es de todos

Gobierno
de Colombia

SIPSA Sistema de Información de Precios y
Abastecimiento del Sector Agropecuario

INFORME DE CONTEXTO

Nariño también tiene frutas

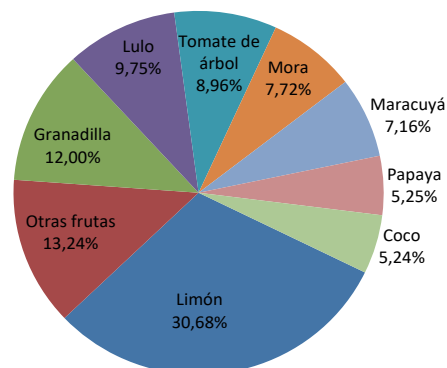
El departamento de Nariño se caracteriza por la producción de una gran cantidad de alimentos, destacándose aquellos cultivados en climas más fríos dado que buena parte del territorio departamental se encuentra sobre las cordilleras Occidental y Central.

Algunos de los productos más reconocidos en el país son la zanahoria, la arveja y las diferentes variedades de papa que allí se producen, pues en muchos casos son preferidas en los mercados por encima de las de otras zonas productoras. Además, como en el caso de la arveja, llegan hasta ciudades tan distantes como Villavicencio, donde se caracteriza por presentar precios más altos sobre la arveja producida en zonas más cercanas.

Sin embargo, hay un sinnúmero de frutas que se producen en este departamento. Tal es el caso del limón, la granadilla, el lulo, el tomate de árbol, la mora, el maracuyá, la papaya y el coco. Por lo que en el presente informe se estudiarán las frutas que allí se producen y que son enviadas a los mercados mayoristas del país.

Al consultar la información de abastecimiento del SIPSA sobre las frutas nariñenses, el limón Tahití ocupa el primer puesto entre las que se envían desde allí hacia los demás mercados del país, con el 22,74% del total, seguido de la granadilla con el 12,00% y el lulo con el 9,75%.

Gráfico 1. Frutas abastecidas desde Nariño
Enero a diciembre de 2020



Fuente: DANE-SIPSA. Cálculos: SIPSA

Vale anotar que en este departamento no solo se produce limón Tahití sino también se encuentra las variedades común y mandarino y juntas representan el 30,68% del total de las frutas que se llevan a otros lugares. El limón Tahití se destaca por la cantidad enviada hacia otras ciudades desde los municipios de Taminango y La Unión, lo mismo que el común, mientras que el mandarino, que aunque no es mucha cantidad la que es abastecida a otras ciudades, procede de La Florida y Consacá, siendo este último municipio uno de los principales productores de panela del departamento.

En cambio, la granadilla se produce en zonas un poco más cercanas a Pasto, como lo es el municipio de Guaitarilla de donde proviene más del 60% del total de esta fruta enviada a los demás mercados.

También se destaca el coco, pues representa el 5,24% del total de las frutas abastecidas por Nariño a otras regiones. Este producto se cultiva en las zonas costeras del departamento, específicamente en los municipios de San Andrés de Tumaco y El Charco ubicados a orillas del Océano Pacífico.

Dentro de las otras frutas hay una variedad grande de productos, como la naranja, el banano, la curuba, la piña, el mango y la guayaba. Entre las diferentes variedades de naranja se destaca la común, que

ingresa mayoritariamente de los municipios de La Florida y Consacá y, en menor medida, la Valencia que se acopia en Ipiales.

En cuanto al banano, los municipios de procedencia son La Unión, Taminango y El Peñol, mientras la curuba llega desde zonas un poco más frías del departamento, como Ipiales y Funes.

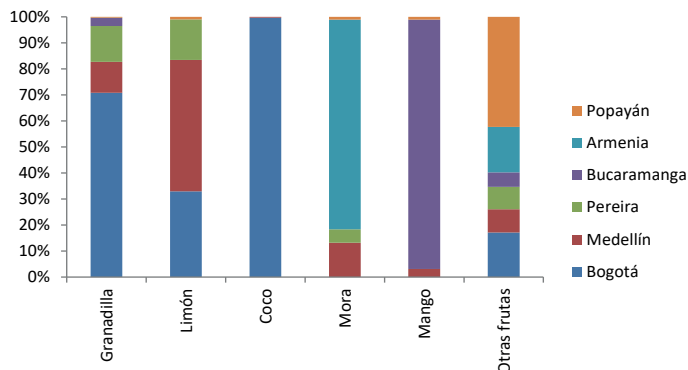
A nivel municipal, Taminango se destaca por la cantidad de fruta que envía hacia otras regiones del país, dado que es de allí de donde se abastecen limones común y Tahití, maracuyá y lulo. Por orden de importancia sigue La Unión, donde también se cultiva limón, lulo, maracuyá y mora de Castilla.

De Ipiales hay un importante abastecimiento de mora de Castilla, granadilla, curuba, tomate de árbol, mango, naranja y limón. Vale la pena destacar que en esta ciudad hay un centro de acopio, a donde llega y de donde sale una gran cantidad de cítricos.

Las frutas nariñenses se envían en su mayoría hacia el mercado de Pasto (el 42,71%), pero también llega una buena proporción a los mercados de la ciudad de Cali (32,90% del total departamental). A la capital de Valle de Cauca se destina limón, lulo, mora, maracuyá, granadilla y coco; aparte de Taminango y La Unión, que producen limón, se destaca San Pedro de Cartago desde donde se envía mora y lulo.

Dejando de lado las capitales de Nariño y Valle del Cauca, Bogotá es el mayor receptor de productos nariñenses, especialmente, de granadilla y coco. Para este último producto, cabe destacar que solo se envía al mercado de Corabastos, en Bogotá, y a Cali.

Gráfico 2. Abastecimiento de algunas frutas de Nariño
Enero a diciembre de 2020



Fuente: DANE-SIPSA. Cálculos: SIPSA

Las demás frutas si tienen destinos más variados, por ejemplo, la granadilla es enviada a Bogotá, Medellín, Pereira, Bucaramanga, Armenia y Popayán y la mora a Medellín, Pereira, Armenia y Popayán.

Vale la pena destacar que las frutas nariñenses también llegan a Cúcuta y es el limón el producto más enviado.

A modo de conclusión se puede afirmar que en Nariño sobresale la producción de limón, el cual llega a casi todos los rincones del país. Otro producto destacado es la granadilla oriunda de Guaitarilla y que se destina a los mercados locales y a los de Bogotá, Pereira, Cali y Medellín.

Por último, el mercado mayorista de Pasto es el principal receptor de las frutas que se producen en este departamento, seguido de la capital de Valle del Cauca.

INDICADOR DE ABASTECIMIENTO DE ALIMENTOS

Menor oferta de alimentos

El abastecimiento en los mercados mayoristas donde el SIPSA tomó información para las semanas del 28 de enero al 3 de febrero y del 4 al 10 de febrero de 2021 disminuyó en 1,06%.

Así, la categoría de otros grupos bajó su oferta en 11,41%, por el contrario las verduras y hortalizas aumentaron su acopio en 0,90%, las frutas subieron su abastecimiento en 1,36% y los tubérculos, raíces y plátanos tuvieron un alza de 1,84%.

Entre los mercados mayoristas que registraron reducciones en su oferta de alimentos se encuentran Mercasa en Pereira donde disminuyó el abastecimiento 26,83% por la categoría de otros grupos que redujo sus inventarios en 68,49%, debido al menor ingreso de productos como harinas, sardinas en lata, garbanzo, arveja seca importada, lentejas, maíz amarillo, carne de res y arroz. En el Nuevo Mercado en Sincelejo, el abastecimiento decreció 21,28% también por los otros grupos que registraron un menor suministro del orden del 52,05%, ante una disminución en el abastecimiento de arroz, pastas alimenticias y azúcar, principalmente.

En el mercado de Valledupar, la oferta de alimentos decreció 18,90%, a causa de la categoría de otros grupos que tuvo una variación negativa del 38,93% influenciado por los aceites, el arroz, las harinas, el huevo y las pastas alimenticias, en su mayoría. En Cenabastos y la Nueva Sexta, en la ciudad de Cúcuta, el aprovisionamiento bajó 10,12%, debido igualmente a la categoría de otros grupos que presentó un menor



acopio del 26,44%, por productos como sardinas en lata, bocachico, garbanzo, pastas alimenticias, leche pasteurizada UTH, granos secos, arveja seca importada, leche en polvo, gaseosas y maltas, sal yodada, harinas y carne de pollo.

En cuanto a Centro Galerías, en Manizales, los inventarios de alimentos cayeron 8,97% por la categoría de otros grupos que presentó una reducción en su ingreso del 18,36%, ante los menores volúmenes de panela, arroz y carne de res y de cerdo, entre otros. Los mercados de Cali disminuyeron el acopio en 5,86% por los tubérculos, raíces y plátanos que reportaron un decrecimiento del 16,44%, por el menor ingreso de las papas nevada Betina, parda pastusa, criolla y única; así como el plátano guineo y hartón verde.

Respecto a Plaza La 21 en Ibagué, el aprovisionamiento de alimentos descendió 4,36% por las frutas que registraron una variación negativa del 13,03%, como consecuencia de la poca entrada de mora, mandarina Arrayana, mango Yulima y guayaba pera, entre otros. Finalmente en Montería, en el Mercado del Sur, decreció su oferta en 4,23%, igualmente por las frutas que registraron una baja del 13,17%, como resultado del menor ingreso de maracuyá, tomate de árbol, limón común y mandarina común.

La participación de los diferentes grupos en el total del abastecimiento para la semana comprendida del 4 al 10 de febrero de 2021 fue la siguiente: los tubérculos, raíces y plátanos participaron con el 30,43%, las verduras y hortalizas concentraron el 27,76%, las frutas representaron el 24,69% y los otros grupos el 17,11%.

Cuadro 2. Evolución del abastecimiento por ciudad
2021 (28 de enero al 10 de febrero)

Total mercados			
Grupo	28 ene al 3 de feb	4 al 10 de febrero	Variación (%)
Frutas	29.965	30.371	1,36%
Tubérculos, raíces y plátanos	36.759	37.435	1,84%
Verduras y hortalizas	33.846	34.151	0,90%
Otros grupos	23.761	21.050	-11,41%
TOTAL GENERAL	124.330	123.008	-1,06%

Armenia, Mercar			
Grupo	28 ene al 3 de feb	4 al 10 de febrero	Variación (%)
Frutas	605	608	0,44%
Tubérculos, raíces y plátanos	937	941	0,34%
Verduras y hortalizas	700	707	0,97%
Otros grupos	344	362	5,11%
Total	2.587	2.617	1,17%

Barranquilla, Barranquillita y Granabastos			
Grupo	28 ene al 3 de feb	4 al 10 de febrero	Variación (%)
Frutas	1.673	1.667	-0,37%
Tubérculos, raíces y plátanos	1.751	2.168	23,83%
Verduras y hortalizas	1.364	1.487	9,06%
Otros grupos	3.690	3.339	-9,50%
Total	8.477	8.662	2,17%

Bogotá, D. C., Corabastos, Paloquemao, Plaza Las Flores y Plaza Samper Mendoza			
Grupo	28 ene al 3 de feb	4 al 10 de febrero	Variación (%)
Frutas	12.279	12.364	0,69%
Tubérculos, raíces y plátanos	11.449	12.314	7,55%
Verduras y hortalizas	14.808	14.493	-2,13%
Otros grupos	5.434	4.659	-14,26%
Total	43.970	43.830	-0,32%

Bucaramanga, Centroabastos			
Grupo	28 ene al 3 de feb	4 al 10 de febrero	Variación (%)
Frutas	2.733	3.161	15,66%
Tubérculos, raíces y plátanos	2.162	2.533	17,17%
Verduras y hortalizas	2.946	3.362	14,12%
Otros grupos	619	531	-14,33%
Total	8.461	9.587	13,31%

Cali, Cavasa y Santa Helena			
Grupo	28 ene al 3 de feb	4 al 10 de febrero	Variación (%)
Frutas	1.969	1.734	-11,96%
Tubérculos, raíces y plátanos	3.599	3.008	-16,44%
Verduras y hortalizas	2.678	2.648	-1,13%
Otros grupos	2.418	2.651	9,61%
Total	10.665	10.040	-5,86%

Cartagena, Bazurto			
Grupo	28 ene al 3 de feb	4 al 10 de febrero	Variación (%)
Frutas	509	652	28,14%
Tubérculos, raíces y plátanos	1.862	1.881	1,04%
Verduras y hortalizas	795	915	15,20%
Otros grupos	801	798	-0,32%
Total	3.966	4.247	7,08%

Cúcuta, Cenabastos y La Nueva Sexta			
Grupo	28 ene al 3 de feb	4 al 10 de febrero	Variación (%)
Frutas	1.383	1.285	-7,09%
Tubérculos, raíces y plátanos	2.180	2.194	0,65%
Verduras y hortalizas	1.369	1.381	0,86%
Otros grupos	2.619	1.927	-26,44%
Total	7.552	6.787	-10,12%

Ibagué, Plaza La 21			
Grupo	28 ene al 3 de feb	4 al 10 de febrero	Variación (%)
Frutas	203	177	-13,03%
Tubérculos, raíces y plátanos	634	580	-8,56%
Verduras y hortalizas	237	234	-1,08%
Otros grupos	65	99	51,58%
Total	1.139	1.089	-4,36%

Ipiales, Centro de Acopio de Ipiales*			
Grupo	28 ene al 3 de feb	4 al 10 de febrero	Variación (%)
Frutas	186	218	17,20%
Tubérculos, raíces y plátanos	486	485	-0,18%
Verduras y hortalizas	238	226	-5,14%
Total	910	929	2,07%

Manizales, Centro Galerías			
Grupo	28 ene al 3 de feb	4 al 10 de febrero	Variación (%)
Frutas	462	436	-5,48%
Tubérculos, raíces y plátanos	496	466	-6,12%
Verduras y hortalizas	404	372	-7,83%
Otros grupos	372	304	-18,36%
Total	1.733	1.578	-8,97%

Medellín, Central Mayorista de Antioquia y Plaza Minorista José María Villa			
Grupo	28 ene al 3 de feb	4 al 10 de febrero	Variación (%)
Frutas	4.764	4.965	4,21%
Tubérculos, raíces y plátanos	4.600	4.349	-5,45%
Verduras y hortalizas	3.988	4.103	2,87%
Otros grupos	5.639	5.129	-9,04%
Total	18.991	18.545	-2,35%

* En la Central de Acopio de Ipiales no ingresan alimentos clasificados en otros grupos.

Cuadro 2. Evolución del abastecimiento por ciudad (conclusión) 2021 (28 de enero al 10 de febrero)**Montería, Mercado del Sur**

Grupo	28 ene al 3 de feb	4 al 10 de febrero	Variación (%)
Frutas	119	103	-13,17%
Tubérculos, raíces y plátanos	468	437	-6,77%
Verduras y hortalizas	279	285	2,41%
Otros grupos	50	52	3,86%
Total	915	877	-4,23%

Santa Marta (Magdalena)

Grupo	28 ene al 3 de feb	4 al 10 de febrero	Variación (%)
Frutas	168	156	-7,38%
Tubérculos, raíces y plátanos	346	331	-4,26%
Verduras y hortalizas	216	222	2,72%
Otros grupos	65	80	23,94%
Total	795	790	-0,72%

Neiva, Surabastos

Grupo	28 ene al 3 de feb	4 al 10 de febrero	Variación (%)
Frutas	303	314	3,71%
Tubérculos, raíces y plátanos	638	620	-2,72%
Verduras y hortalizas	535	550	2,71%
Otros grupos	118	193	63,35%
Total	1.594	1.678	5,23%

Sincelejo, Nuevo Mercado

Grupo	28 ene al 3 de feb	4 al 10 de febrero	Variación (%)
Frutas	216	123	-43,29%
Tubérculos, raíces y plátanos	449	385	-14,33%
Verduras y hortalizas	334	339	1,58%
Otros grupos	195	93	-52,05%
Total	1.194	940	-21,28%

Pasto, El Potrerillo

Grupo	28 ene al 3 de feb	4 al 10 de febrero	Variación (%)
Frutas	282	263	-6,84%
Tubérculos, raíces y plátanos	1.430	1.331	-6,90%
Verduras y hortalizas	782	809	3,47%
Otros grupos	8	15	86,36%
Total	2.502	2.418	-3,35%

Tunja, Complejo de Servicios del Sur

Grupo	28 ene al 3 de feb	4 al 10 de febrero	Variación (%)
Frutas	595	504	-15,37%
Tubérculos, raíces y plátanos	866	1.046	20,79%
Verduras y hortalizas	748	782	4,52%
Otros grupos	0	0	-
Total	2.209	2.332	5,54%

Pereira, Mercasa

Grupo	28 ene al 3 de feb	4 al 10 de febrero	Variación (%)
Frutas	511	658	28,72%
Tubérculos, raíces y plátanos	387	319	-17,66%
Verduras y hortalizas	472	278	-41,01%
Otros grupos	606	191	-68,49%
Total	1.975	1.446	-26,83%

Valledupar, Mercabastos y Mercado Nuevo

Grupo	28 ene al 3 de feb	4 al 10 de febrero	Variación (%)
Frutas	346	267	-22,91%
Tubérculos, raíces y plátanos	509	460	-9,75%
Verduras y hortalizas	321	281	-12,30%
Otros grupos	269	164	-38,93%
Total	1.445	1.172	-18,90%

Popayán, Plaza de Mercado del Barrio Bolívar

Grupo	28 ene al 3 de feb	4 al 10 de febrero	Variación (%)
Frutas	92	106	14,32%
Tubérculos, raíces y plátanos	693	784	13,11%
Verduras y hortalizas	72	66	-8,40%
Otros grupos	236	237	0,43%
Total	1.093	1.192	9,06%

Villavicencio, Central de Abastos de Villavicencio

Grupo	28 ene al 3 de feb	4 al 10 de febrero	Variación (%)
Frutas	565	612	8,34%
Tubérculos, raíces y plátanos	818	806	-1,45%
Verduras y hortalizas	561	610	8,76%
Otros grupos	211	225	6,56%
Total	2.155	2.253	4,56%

Ciudades	Lo que más sube	Lo que más baja
Bogotá D. C.	Berenjena, arveja verde en vaina, remolacha, chócolo mazorca, lechuga Batavia, rábano rojo, cebolla cabeza blanca, ahuyamín (Sakata), mandarina Arrayana, curuba, mangos Tommy y común, limones común y Tahití, guanábana, papas rubí, R-12 negra y roja, superior, suprema y única.	Habichuela, apio, acelga, calabaza, espinaca, repollos morado y verde, brócoli, coles, cebolla puerro, frijol verde cargamanto, coliflor, pepino cohombro, mora de Castilla, durazno importado, ciruela importada, granadilla, arracacha amarilla, yuca llanera, sopa de pollo (caja), maíz amarillo cáscara y arroz de primera.
Medellín	Berenjena, cebollas cabeza blanca y puerro, ajo, remolacha, apio, gulupa, limones Tahití y común, mangos Tommy y común, granadilla, papaya Maradol, lulo, tomate de árbol, curuba, maracuyá antioqueño, manzana verde importada, ciruela importada, papas R-12 negra y papa capira y plátano comino.	Habichuela, arveja verde en vaina, calabacín, cebolla junca, acelga, brócoli, repollo morado, lechuga crespita verde, coliflor, calabaza, zanahoria larga vida, pitahaya, mora de Castilla, ciruela roja, arracacha blanca, papa criolla limpia, huevos blancos y rojos A, AA y B.
Bucaramanga	Remolacha, ahuyamín (Sakata), pimentón verde, cebolla cabeza blanca, coliflor, zanahoria, lechuga Batavia, mango Tommy, naranja Valencia, tomate de árbol, limón común, curuba, piña gold, aguacate común, uchuva con cáscara, manzana verde importada, maracuyá, melón Cantalup, lulo, papas parda pastusa y criolla limpia.	Habichuela, calabacín, apio, frijol verde en vaina, cebollas junca y cabeza roja ocañera, repollo blanco, brócoli, ajo importado, acelga, pepino cohombro, breva, pitahaya, pera importada, arracacha amarilla, yuca criolla, frijol radical, garbanzo importado y huevos rojos A y B.
Cúcuta	Calabaza, pimentón, ajo, cebolla cabeza blanca, remolacha regional, arveja verde en vaina, frijol verde bolo, limón común, piña gold, mandarina común, manzanas royal gala y roja importada, uchuva con cáscara, manzana verde importada, papas criolla limpia, única, parda pastusa y superior, yuca criolla, carne de res, centro de pierna, murillo y bola de pierna.	Habichuela, tomates Riogrande y chonto, cebolla puerro, pepino cohombro, zanahoria bogotana, naranja común, maracuyá, pitahaya, carne de cerdo, cabeza de lomo, brazo con hueso, perrito con y sin hueso, lomo con hueso, espinazo y tocino papada, carne de res, lomo de brazo, sobrecorriente y muchacho.
Cali	Repollo blanco, habichuela, arveja verde en vaina pastusa, remolacha bogotana, cebolla cabeza blanca bogotana, frijol verde cargamanto, tomate chonto, coliflor, pepino cohombro, limones Tahití y común, tomate de árbol, mangos Tommy y común, piñas manzana y gold, lulo, granadilla, papas criolla limpia, suprema, capira y única.	Pimentón, lechuga Batavia, guayaba pera, plátano hartón verde y salmón, filete congelado.
Barranquilla	Tomates chonto y Riogrande, remolacha, pimentón, cebollas cabeza blanca y junca Berlín, chócolo mazorca, coles, lechuga Batavia, limones común y Tahití, mango Tommy, lulo, mora de Castilla, bananos Urabá y criollo, piña perolera, maracuyá santandereano, melón Cantalup, mandarina común, papas criolla sucia y única.	Habichuela, cebollín chino, apio, pepino cohombro, rábano rojo, naranjas común y Valencia, coco y ñame espino.
Pereira	Arveja verde en vaina, brócoli, cebolla cabeza blanca, repollo blanco, mangos Yulima, Tommy y manzano, granadilla, guayaba agria, papaya Maradol, limones Tahití y mandarino, naranjas Sweet y Valencia, papas criolla limpia, parda pastusa, única, rubí y capira, aceite vegetal mezcla, avena en hojuelas y molida.	Tomate chonto, repollo blanco bogotano, remolacha, cebolla junca, frijol verde en vaina, habichuela, acelga, apio, pimentón, mandarina Oneco, mora de Castilla, arracacha blanca, yuca ICA, plátanos dominico hartón maduro y verde, sal yodada, margarina, frijoles bolón y cargamanto rojo, lenteja importada, maíz blanco trillado y pescado cabezas.
Cartagena	Cebolla cabeza blanca, chócolo mazorca, lechuga Batavia, tomate de árbol, limones común y Tahití, papaya tainung, maracuyá valluno, uva red globe nacional, papa única, aceite girasol, pastas alimenticias, queso costeño, carne de cerdo, lomo sin hueso y bocachico importado congelado.	Habichuela, cebolla junca Berlín, pimentón, apio, patilla, vinagre, frijol cabeza negra importado y maíz amarillo trillado.

VERDURAS Y HORTALIZAS

Subió el precio de la remolacha

A lo largo de la presente semana se presentó un incremento en los precios de la remolacha en veintitrés de los veintiséis mercados donde se comercializó. De acuerdo con información suministrada por los comerciantes, esta situación se debió a los bajos niveles de producción y recolección del producto en los municipios de Marinilla, El Santuario (Antioquia), Facatativá, Madrid, Granada, Chipaque, Une, Zipaquirá, Ubaque, Cajicá, Funza (Cundinamarca), Samacá, Sáchica, Cucaita y Tunja (Boyacá), como consecuencia de la finalización de los ciclos de cosecha. En Manizales y Tunja, por ejemplo, el kilo se negoció a \$3.000 y a \$2.858, respectivamente, 35,89%, en promedio, más.

De la misma forma, subieron las cotizaciones mayoristas de la cebolla cabezona blanca, la lechuga Batavia, el ajo, el chόcolo mazorca y la espinaca. En el caso de la cebolla cabezona blanca, por ejemplo, el alza se registró en veintinueve de los treinta mercados donde se vendió, debido a la baja producción por la que están pasando los cultivos establecidos en Tibasosa, Duitama, Nobsa, Toca, Sáchica, Tunja (Boyacá), Mosquera y Cota (Cundinamarca). En Valledupar y Cenabastos, Cúcuta, por ejemplo, el kilo se negoció a \$2.283 y a \$1.931, respectivamente, 22,58%, en promedio, más que la semana inmediatamente anterior.

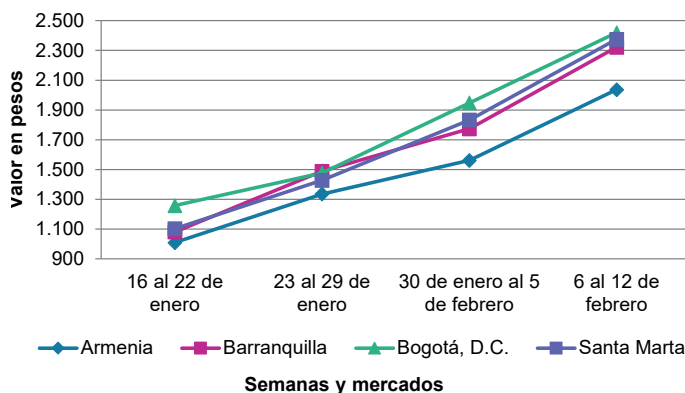
También aumentaron los precios de la lechuga Batavia, esta vez en veintitrés de los treinta y nueve mercados donde se negoció esta semana. Este comportamiento obedeció a que el producto procedente de Cota, Facatativá, Madrid,

Mosquera (Cundinamarca), Ipiales (Nariño), Sonsón, Marinilla, El Santuario (Antioquia) y Mutiscua (Norte de Santander) no fue suficiente para cubrir los requerimientos del mercado. En Armenia, por ejemplo, el alza superó el 16,00% y el kilo se ofreció a \$1.400.

En contraste, bajaron las cotizaciones de la habichuela y el apio. El precio de la habichuela se redujo en treinta de los treinta y nueve mercados donde se transó, como resultado del incremento en las cosechas del producto en los municipios de Marinilla, El Santuario, El Carmen de Viboral (Antioquia), Zapatoca, Los Santos, San Gil, Piedecuesta, Girón (Santander) y Cáchira (Norte de Santander), a lo que se sumó la poca demanda del producto durante la semana. En Centroabastos, Bucaramanga y en Ibagué, el kilo se vendió a \$1.094 y a \$1.049, respectivamente, lo que representó un descenso superior al 53,00%.

Finalmente, el precio del apio disminuyó en veinticinco de los treinta y tres mercados donde se vendió, como consecuencia de los altos niveles de abastecimiento del producto proveniente de los municipios de Mosquera, Madrid, Cota (Cundinamarca), Ramiriquí, Sogamoso, Santa Rosa de Viterbo (Boyacá), Ipiales (Nariño), El Santuario y Marinilla (Antioquia). En Corabastos en Bogotá y en Santa Marta, el kilo presentó un descenso superior al 24,00%, vendiéndose a \$631 y a \$1.513, respectivamente.

Gráfico 3. Comportamiento de los precios de la remolacha 2021 (16 de enero al 12 de febrero)



Fuente: DANE, Sipsa.

Cuadro 1. Mercados mayoristas. Precios de venta de verduras y hortalizas 2021 (6 al 12 de febrero)

Productos y mercados	Pesos por kilogramo				Tendencia	Productos y mercados	Pesos por kilogramo				Tendencia
	Mínimo	Máximo	Medio				Mínimo	Máximo	Medio		
Acelga						Ahuayamín (Sakata)					
Armenia, Mercar	1.067	1.333	1.211	-		Arauca (Arauca)	900	1.200	1.067	+	
Barranquilla, Barranquillita	4.000	4.000	4.000	=		Bogotá, D.C., Corabastos	1.900	2.000	1.930	++	
Bogotá, D.C., Corabastos	500	1.000	725	-		Bucaramanga, Centroabastos	920	1.120	1.023	+++	
Bucaramanga, Centroabastos	1.500	2.000	1.917	-		Duitama (Boyacá)	900	1.000	940	+	
Chiquinquirá (Boyacá)	1.000	1.500	1.250	+		Florencia (Cauquetá)	1.680	1.680	1.680	+	
Duitama (Boyacá)	900	1.000	967	-		Ibagué, Plaza La 21	1.800	2.000	1.900	+	
Ibagué, Plaza La 21	960	1.600	1.280	-		Neiva, Surabastos	1.600	2.000	1.823	-	
Ipiales (Nariño), Ipiales somos todos	1.500	2.000	1.611	+		Pamplona (Norte de Santander)	1.000	1.000	1.000	=	
Medellín, Central Mayorista de Antioquia	900	1.000	925	-		San Gil (Santander)	800	1.000	883	++	
Neiva, Surabastos	1.750	2.125	1.875	-		Sogamoso (Boyacá)	800	900	855	-	
Pamplona (Norte de Santander)	3.000	3.000	3.000	=		Tunja, Complejo de Servicios del Sur	920	1.000	979	+++	
Pasto, El Potrerillo	3.000	3.500	3.167	+++		Villavicencio, CAV	2.000	2.200	2.125	+++	
Pereira, Mercasa	1.500	2.000	1.883	-		Yopal (Casanare)	800	800	800	=	
Sogamoso (Boyacá)	1.000	1.000	1.000	=							
Tunja, Complejo de Servicios del Sur	1.300	1.500	1.411	-		Aji topito dulce					
Villavicencio, CAV	1.400	1.600	1.533	+		Barranquilla, Barranquillita	4.000	4.825	4.446	-	
Ahuayama						Cartagena, Bazurto	4.000	5.000	4.500	+	
Armenia, Mercar	600	600	600	=		Medellín, Central Mayorista de Antioquia	2.000	2.500	2.223	+	
Barranquilla, Barranquillita	500	586	551	-		Montería, Mercado del Sur	3.000	3.250	3.083	+++	
Barranquilla, Granabastos	543	686	600	+		Sincelejo, Nuevo Mercado	2.750	3.000	2.979	++	
Bogotá, D.C., Corabastos	800	1.000	892	-							
Bucaramanga, Centroabastos	500	600	528	+		Ajo					
Buenaventura (Valle del Cauca)	1.000	1.000	1.000	-		Bogotá, D.C., Corabastos	11.000	12.000	11.875	+	
Cali, Cavasa	700	700	700	-		Chiquinquirá (Boyacá)	2.500	3.500	3.067	+++	
Cali, Santa Helena	600	650	633	+		Cúcuta, Cenabastos	1.600	2.500	2.175	+++	
Cartagena, Bazurto	800	800	800	=		Duitama (Boyacá)	3.600	4.000	3.800	-	
Cartago (Valle del Cauca)	800	1.000	867	+		Ipiales (Nariño), Ipiales somos todos	7.500	8.500	8.000	++	
Cúcuta, Cenabastos	800	900	842	-		Manizales, Centro Galerías	6.875	8.125	7.500	+	
Duitama (Boyacá)	656	688	677	-		Medellín, Central Mayorista de Antioquia	7.500	9.000	8.438	+	
Ibagué, Plaza La 21	700	800	783	-		Pamplona (Norte de Santander)	2.000	2.500	2.283	+++	
Manizales, Centro Galerías	800	800	800	=		Pasto, El Potrerillo	6.000	7.000	6.500	-	
Medellín, Central Mayorista de Antioquia	600	700	650	=		Pereira, La 41	6.111	6.667	6.481	+	
Medellín, Plaza Minorista "José María Villa"	600	700	650	=		Pereira, Mercasa	6.667	8.333	7.620	+	
Montería, Mercado del Sur	340	460	395	++		San Gil (Santander)	2.800	4.200	3.467	+++	
Palmira (Valle del Cauca)	700	800	788	-		Sogamoso (Boyacá)	3.200	3.600	3.450	+++	
Pamplona (Norte de Santander)	1.000	1.000	1.000	=		Tunja, Complejo de Servicios del Sur	3.000	3.500	3.167	+++	
Pereira, La 41	800	1.000	900	=		Túquerres (Nariño)	8.000	9.000	8.375	+	
Pereira, Mercasa	700	1.100	900	-		Villavicencio, CAV	5.000	6.000	5.625	+	
Popayán, Plaza de mercado del barrio Bolívar	1.000	1.040	1.005	+							
Rionegro (Antioquia)	800	1.000	883	+		Ajo importado					
San Gil (Santander)	700	800	767	=		Arauca (Arauca)	6.500	6.700	6.633	-	
Sincelejo, Nuevo Mercado	480	500	498	-		Armenia, Mercar	6.500	7.000	6.767	=	
Socorro (Santander)	700	800	767	=		Barranquilla, Barranquillita	5.000	5.500	5.192	+	
Sogamoso (Boyacá)	600	650	619	-		Barranquilla, Granabastos	5.300	5.500	5.444	+	
Tuluá (Valle del Cauca)	700	800	767	=		Bogotá, D.C., Corabastos	6.000	6.500	6.274	+	
Tunja, Complejo de Servicios del Sur	688	781	722	+		Bucaramanga, Centroabastos	5.400	6.000	5.600	-	
Valledupar, Mercabastos	480	500	494	-		Buenaventura (Valle del Cauca)	6.500	6.700	6.600	-	
Valledupar, Mercado Nuevo	500	500	500	+		Cali, Cavasa	5.500	6.200	5.844	+	
Yopal (Casanare)	500	500	500	=		Cali, Santa Helena	5.000	5.500	5.267	-	
						Cartagena, Bazurto	5.200	5.200	5.200	-	
						Cartago (Valle del Cauca)	6.500	7.000	6.667	+	

Cuadro 1. Mercados mayoristas. Precios de venta de verduras y hortalizas (continuación)
2021 (6 al 12 de febrero)

Productos y mercados	Pesos por kilogramo				Tendencia	Productos y mercados	Pesos por kilogramo				Tendencia
	Mínimo	Máximo	Medio				Mínimo	Máximo	Medio		
Ajo importado (continuación)						Arveja verde en vaina					
Cúcuta, Cenabastos	5.500	5.500	5.500	-		Armenia, Mercar	4.000	4.640	4.338	+++	
Ibagué, Plaza La 21	6.500	7.000	6.756	+		Barranquilla, Barranquillita	6.800	7.000	6.978	+	
Ipiales (Nariño), Ipiales somos todos	5.500	6.000	5.900	+		Barranquilla, Granabastos	6.000	6.200	6.075	-	
Manizales, Centro Galerías	6.500	7.000	6.708	+		Bogotá, D.C., Corabastos	4.800	7.000	5.701	+++	
Medellín, Central Mayorista de Antioquia	5.000	5.500	5.250	=		Bucaramanga, Centroabastos	4.800	5.600	5.175	+	
Montería, Mercado del Sur	5.300	6.000	5.700	+		Cartago (Valle del Cauca)	6.000	6.400	6.067	+++	
Neiva, Surabastos	5.500	6.500	5.888	=		Chiquinquirá (Boyacá)	4.000	4.400	4.133	++	
Palmira (Valle del Cauca)	5.500	6.000	5.725	+		Cúcuta, Cenabastos	4.500	6.000	5.271	++	
Pasto, El Potrerillo	5.200	5.700	5.506	+		Duitama (Boyacá)	4.400	4.600	4.467	-	
Pereira, La 41	6.000	7.000	6.500	+		El Carmen de Viboral (Antioquia)	2.500	2.500	2.500	-	
Pereira, Mercasa	5.600	6.400	5.950	-		El Santuario (Antioquia)	2.600	3.000	2.796	-	
Popayán, Plaza de mercado del barrio Bolívar	6.000	6.500	6.188	+		Ibagué, Plaza La 21	4.000	5.000	4.456	++	
Sincelejo, Nuevo Mercado	5.400	5.500	5.483	-		La Ceja (Antioquia)	2.800	3.600	3.183	-	
Tuluá (Valle del Cauca)	6.000	6.500	6.333	+		Manizales, Centro Galerías	5.400	5.500	5.467	+++	
Valledupar, Mercabastos	5.300	5.500	5.456	-		Marinilla (Antioquia)	2.500	4.000	2.967	-	
						Medellín, Central Mayorista de Antioquia	2.200	4.100	2.967	-	
						Medellín, Plaza Minorista "José María Villa"	2.200	4.000	3.117	-	
						Neiva, Surabastos	3.680	6.000	4.847	++	
Apio						Palmira (Valle del Cauca)	4.900	5.600	5.283	+++	
Arauca (Arauca)	2.083	2.167	2.139	++		Pamplona (Norte de Santander)	4.000	5.000	4.373	+	
Armenia, Mercar	800	1.050	933	-		Pereira, La 41	5.600	5.600	5.600	+++	
Barranquilla, Barranquillita	1.200	1.400	1.258	-		Pereira, Mercasa	5.200	5.600	5.300	++	
Barranquilla, Granabastos	1.300	1.500	1.400	-		Rionegro (Antioquia)	3.200	4.600	4.000	-	
Bogotá, D.C., Corabastos	300	1.200	631	-		San Gil (Santander)	4.800	6.000	5.320	+++	
Bucaramanga, Centroabastos	750	800	764	-		San Vicente (Antioquia)	2.000	2.500	2.250	-	
Cali, Cavasa	1.176	1.294	1.270	+		Socorro (Santander)	5.200	5.600	5.333	++	
Cali, Santa Helena	941	1.059	1.000	-		Sogamoso (Boyacá)	6.000	6.400	6.125	+++	
Cartagena, Bazurto	1.200	1.500	1.317	-		Sonsón (Antioquia)	3.300	3.500	3.408	-	
Cartago (Valle del Cauca)	1.440	1.520	1.453	-		Tuluá (Valle del Cauca)	5.600	6.000	5.933	+++	
Chiquinquirá (Boyacá)	700	750	717	+		Tunja, Complejo de Servicios del Sur	3.800	4.600	4.158	+	
Cúcuta, Cenabastos	1.333	2.000	1.633	+		Villavicencio, CAV	4.800	6.000	5.642	++	
Duitama (Boyacá)	800	850	833	-		Yopal (Casanare)	4.896	5.000	4.948	-	
Ibagué, Plaza La 21	960	1.600	1.316	-							
Ipiales (Nariño), Ipiales somos todos	2.500	3.500	2.750	=		Arveja verde en vaina pastusa					
Manizales, Centro Galerías	1.440	1.760	1.560	-		Bogotá, D.C., Corabastos	5.200	7.000	5.849	+++	
Marinilla (Antioquia)	500	700	600	-		Cali, Cavasa	5.200	5.600	5.488	+++	
Medellín, Central Mayorista de Antioquia	700	1.100	994	+		Cali, Santa Helena	4.800	5.600	5.167	+++	
Medellín, Plaza Minorista "José María Villa"	800	1.000	967	-		La Unión (Nariño)	3.800	4.000	3.950	+++	
Montería, Mercado del Sur	1.100	1.300	1.192	+		Medellín, Central Mayorista de Antioquia	3.000	4.400	3.700	+	
Neiva, Surabastos	1.400	1.700	1.558	-		Pasto, El Potrerillo	4.200	4.900	4.625	+++	
Palmira (Valle del Cauca)	1.500	1.833	1.694	-		Popayán, Plaza de mercado del barrio Bolívar	4.500	5.400	4.975	+++	
Pamplona (Norte de Santander)	1.500	1.500	1.500	=							
Pereira, La 41	1.333	1.833	1.528	-		Berenjena					
Pereira, Mercasa	1.333	2.000	1.694	-		Barranquilla, Barranquillita	950	1.050	981	+	
Rionegro (Antioquia)	900	1.600	1.215	-		Bogotá, D.C., Corabastos	3.000	3.500	3.335	+++	
Santa Marta (Magdalena)	1.333	1.667	1.513	-		Manizales, Centro Galerías	2.500	2.500	2.500	=	
Sincelejo, Nuevo Mercado	1.000	1.100	1.017	-		Medellín, Central Mayorista de Antioquia	2.300	3.000	2.667	+++	
Sogamoso (Boyacá)	900	900	900	-		Montería, Mercado del Sur	1.625	1.750	1.710	+	
Tuluá (Valle del Cauca)	1.500	1.667	1.556	-		Sincelejo, Nuevo Mercado	1.333	1.600	1.441	++	
Tunja, Complejo de Servicios del Sur	800	1.000	889	-							
Valledupar, Mercabastos	1.467	2.000	1.706	-							
Villavicencio, CAV	1.500	1.800	1.678	-							

BOLETÍN SEMANAL PRECIOS MAYORISTAS

Cuadro 1. Mercados mayoristas. Precios de venta de verduras y hortalizas (continuación)
2021 (6 al 12 de febrero)

Productos y mercados	Pesos por kilogramo				Tendencia	Productos y mercados	Pesos por kilogramo				Tendencia
	Mínimo	Máximo	Medio	Precios			Mínimo	Máximo	Medio	Precios	
Brócoli						Cebolla cabeza blanca (continuación)					
Armenia, Mercar	2.000	2.400	2.267		+++	Duitama (Boyacá)	1.600	1.800	1.700		-
Barranquilla, Barranquillita	5.800	6.000	5.978		+	Florencia (Caquetá)	2.300	2.300	2.300		+
Barranquilla, Granabastos	5.200	6.000	5.513		+	Ibagué, Plaza La 21	1.800	2.240	2.016		++
Bogotá, D.C., Corabastos	1.000	6.000	3.367		-	Manizales, Centro Galerías	2.200	2.600	2.388		+++
Bucaramanga, Centroabastos	5.000	7.000	5.438		-	Medellín, Central Mayorista de Antioquia	2.000	2.391	2.201		+++
Cali, Cavasa	2.400	2.500	2.442		-	Medellín, Plaza Minorista "José María Villa"	1.800	2.900	2.433		+++
Cali, Santa Helena	1.600	1.800	1.700		=	Montería, Mercado del Sur	2.000	2.200	2.125		++
Chiquinquirá (Boyacá)	1.500	1.800	1.700		=	Pamplona (Norte de Santander)	1.800	2.000	1.917		+++
Cúcuta, Cenabastos	5.500	7.000	6.083		-	Pereira, La 41	2.120	2.300	2.203		++
Duitama (Boyacá)	1.700	1.800	1.750		+	Pereira, Mercasa	1.960	2.300	2.120		++
Ibagué, Plaza La 21	1.500	3.000	2.111		-	Rionegro (Antioquia)	1.979	2.292	2.196		+++
Ipiales (Nariño), Ipiales somos todos	1.667	2.083	1.917		-	San Gil (Santander)	1.800	2.000	1.867		+++
Manizales, Centro Galerías	4.000	4.667	4.444		++	Santa Marta (Magdalena)	2.200	2.400	2.310		+++
Marinilla (Antioquia)	500	1.000	725		-	Sincelejo, Nuevo Mercado	2.100	2.280	2.160		++
Medellín, Central Mayorista de Antioquia	1.000	1.500	1.181		-	Socorro (Santander)	1.800	1.900	1.833		+++
Medellín, Plaza Minorista "José María Villa"	1.300	1.500	1.400		+	Sogamoso (Boyacá)	1.800	2.200	2.000		+++
Neiva, Surabastos	3.600	6.000	5.217		+	Tunja, Complejo de Servicios del Sur	1.800	2.000	1.900		++
Palmira (Valle del Cauca)	1.500	1.833	1.667		++	Valledupar, Mercabastos	2.200	2.400	2.283		+++
Pamplona (Norte de Santander)	5.000	5.000	5.000		=	Villavicencio, CAV	2.000	2.400	2.242		++
Pasto, El Potrerillo	1.000	1.000	1.000		=	Yopal (Casanare)	2.083	2.188	2.135		+
Pereira, Mercasa	2.400	3.200	2.700		++						
Sogamoso (Boyacá)	2.500	2.800	2.650		+++	Cebolla cabeza blanca bogotana					
Tunja, Complejo de Servicios del Sur	2.200	2.700	2.444		+	Buenaventura (Valle del Cauca)	2.188	2.292	2.240		++
Túquerres (Nariño)	1.250	1.667	1.479		+++	Cali, Cavasa	1.979	2.188	2.117		+++
Villavicencio, CAV	3.200	4.333	3.793		-	Cali, Santa Helena	1.958	2.083	2.000		+++
						Neiva, Surabastos	2.000	2.400	2.121		++
Calabacín						Palmira (Valle del Cauca)	1.813	2.083	1.966		++
Bogotá, D.C., Corabastos	1.500	1.750	1.590		n.d.	Tuluá (Valle del Cauca)	1.979	2.292	2.122		++
Bucaramanga, Centroabastos	1.600	2.600	2.144		-						
Duitama (Boyacá)	1.100	1.150	1.125		+	Cebolla cabeza blanca pastusa					
Medellín, Central Mayorista de Antioquia	800	900	802		-	Pasto, El Potrerillo	1.458	1.563	1.510		++
Sogamoso (Boyacá)	750	850	825		-	Popayán, Plaza de mercado del barrio Bolívar	1.458	1.563	1.492		+
Tunja, Complejo de Servicios del Sur	1.400	1.500	1.483		+	Túquerres (Nariño)	1.250	1.458	1.319		=
Calabaza						Cebolla cabeza blanca roja					
Bogotá, D.C., Corabastos	320	480	371		-	Arauca (Arauca)	1.700	1.700	1.700		-
Cúcuta, Cenabastos	1.778	2.444	2.028		+++	Barranquilla, Barranquillita	1.289	1.378	1.336		+
Medellín, Central Mayorista de Antioquia	700	1.000	842		-	Bogotá, D.C., Corabastos	1.600	1.800	1.772		++
Villavicencio, CAV	600	750	688		-	Cartagena, Bazurto	1.289	1.333	1.311		+
						Cúcuta, Cenabastos	1.354	1.458	1.415		+
Cebolla cabeza blanca						Florencia (Caquetá)	2.300	2.300	2.300		+
Arauca (Arauca)	1.667	2.000	1.847		++	Neiva, Surabastos	1.778	1.889	1.796		-
Armenia, Mercar	2.000	2.100	2.033		++	Pereira, Mercasa	1.600	1.700	1.633		-
Barranquilla, Barranquillita	2.120	2.200	2.177		++	Santa Marta (Magdalena)	1.489	1.875	1.682		-
Barranquilla, Granabastos	2.160	2.240	2.203		+++	Sincelejo, Nuevo Mercado	1.222	1.222	1.222		=
Bogotá, D.C., Corabastos	2.000	2.200	2.104		++	Valledupar, Mercabastos	1.111	1.750	1.407		+
Bucaramanga, Centroabastos	1.900	2.200	1.984		++	Valledupar, Mercado Nuevo	1.111	1.750	1.400		++
Cartagena, Bazurto	2.000	2.400	2.200		++						
Cartago (Valle del Cauca)	2.292	2.458	2.351		+++	Cebolla cabeza roja importada					
Chiquinquirá (Boyacá)	1.800	2.200	2.050		++	Bucaramanga, Centroabastos	1.542	1.667	1.599		-
Cúcuta, Cenabastos	1.900	2.000	1.931		+++						

Cuadro 1. Mercados mayoristas. Precios de venta de verduras y hortalizas (continuación)
2021 (6 al 12 de febrero)

Productos y mercados	Pesos por kilogramo				Tendencia	Productos y mercados	Pesos por kilogramo				Tendencia
	Mínimo	Máximo	Medio	Precios			Mínimo	Máximo	Medio	Precios	
Cebolla cabezona roja importada (continuación)						Cebolla junca Berlín					
Cali, Cavasa	1.444	1.489	1.450		-	Barranquilla, Barranquillita	2.133	2.167	2.158		+
Ipiiales (Nariño), Ipiiales somos todos	1.304	1.413	1.316		-	Barranquilla, Granabastos	2.067	2.167	2.106		+
Medellín, Central Mayorista de Antioquia	1.413	1.522	1.480		-	Cartagena, Bazurto	2.000	2.333	2.215		-
Montería, Mercado del Sur	1.560	1.600	1.593		-	Cúcuta, Cenabastos	1.563	1.875	1.702		-
						Pamplona (Norte de Santander)	1.250	1.250	1.250		++
						Valledupar, Mercabastos	1.500	2.167	1.833		-
Cebolla cabezona roja ocañera						Cebolla junca pastusa					
Bucaramanga, Centroabastos	1.250	1.354	1.279		-	La Unión (Nariño)	1.333	1.333	1.333		-
						Palmira (Valle del Cauca)	1.250	1.500	1.375		++
Cebolla cabezona roja peruana						Cebolla junca Tenerife					
Barranquilla, Barranquillita	1.739	1.826	1.774		+	Cali, Cavasa	1.750	2.000	1.922		+
Barranquilla, Granabastos	1.630	1.739	1.717		-	Cali, Santa Helena	1.350	1.850	1.631		-
Cartagena, Bazurto	1.522	1.739	1.655		-	Palmira (Valle del Cauca)	1.467	1.689	1.567		-
Montería, Mercado del Sur	1.200	1.260	1.213		++						
Sincelejo, Nuevo Mercado	1.587	1.696	1.647		-	Cebolla puerro					
Valledupar, Mercabastos	1.696	1.848	1.774		+	Bogotá, D.C., Corabastos	1.500	2.250	1.931		-
						Cúcuta, Cenabastos	3.000	3.750	3.229		-
Cebolla junca						Cebollín chino					
Arauca (Arauca)	1.852	2.037	1.975		=	Barranquilla, Barranquillita	5.800	6.000	5.911		-
Armenia, Mercar	1.714	2.000	1.865		-						
Bucaramanga, Centroabastos	1.469	1.875	1.592		-	Chócolo mazorca					
Cartago (Valle del Cauca)	1.520	1.600	1.587		+	Armenia, Mercar	900	929	914		+
Florencia (Caquetá)	2.000	2.160	2.080		-	Armenia, Retiro	900	929	914		++
Ipiiales (Nariño), Ipiiales somos todos	2.250	2.500	2.458		-	Barranquilla, Barranquillita	889	1.111	1.037		+
La Ceja (Antioquia)	800	1.120	953		-	Bogotá, D.C., Corabastos	1.300	1.600	1.422		+++
Manizales, Centro Galerías	1.120	1.600	1.360		-	Bucaramanga, Centroabastos	1.120	1.280	1.214		-
Medellín, Central Mayorista de Antioquia	1.500	2.000	1.851		-	Buenaventura (Valle del Cauca)	1.000	1.429	1.245		-
Medellín, Plaza Minorista "José María Villa"	1.500	2.100	1.817		-	Cali, Cavasa	857	1.357	1.124		-
Montería, Mercado del Sur	1.583	2.167	1.833		-	Cali, Santa Helena	1.286	1.286	1.286		+
Pereira, La 41	933	1.000	978		-	Cartagena, Bazurto	875	1.125	1.008		+
Pereira, Mercasa	800	1.200	989		-	Cartago (Valle del Cauca)	1.125	1.250	1.192		=
Rionegro (Antioquia)	1.300	1.500	1.360		+	Chiquinquirá (Boyacá)	1.000	1.200	1.033		+
Sincelejo, Nuevo Mercado	800	1.000	933		-	Cúcuta, Cenabastos	1.000	1.455	1.195		+
Sonsón (Antioquia)	1.143	1.286	1.196		+++	Duitama (Boyacá)	1.040	1.100	1.060		+
Túquerres (Nariño)	2.250	2.500	2.375		=	Ibague, Plaza La 21	800	1.040	951		++
Villavicencio, CAV	1.833	2.000	1.896		-	Ipiiales (Nariño), Ipiiales somos todos	800	857	819		+
Yopal (Casanare)	1.733	1.800	1.767		+	Manizales, Centro Galerías	800	800	800		=
						Marinilla (Antioquia)	667	833	729		++
Cebolla junca Aquitania						Cebolla junca Tenerife					
Bogotá, D.C., Corabastos	2.000	2.333	2.181		+	Medellín, Central Mayorista de Antioquia	1.000	1.000	1.000		+
Buenaventura (Valle del Cauca)	2.650	2.700	2.683		+	Medellín, Plaza Minorista "José María Villa"	850	975	920		-
Cali, Cavasa	1.467	1.778	1.676		+	Montería, Mercado del Sur	680	800	755		-
Cali, Santa Helena	1.333	1.556	1.444		+	Neiva, Surabastos	768	1.120	947		+++
Chiquinquirá (Boyacá)	1.500	1.667	1.583		+	Pamplona (Norte de Santander)	545	909	646		-
Duitama (Boyacá)	1.267	1.333	1.300		+	Pasto, El Potrerillo	826	1.043	951		+
Ibague, Plaza La 21	1.563	1.813	1.664		+						
Neiva, Surabastos	1.333	2.333	1.829		+						
San Gil (Santander)	2.000	2.133	2.067		+						
Santa Marta (Magdalena)	1.667	1.900	1.760		-						
Socorro (Santander)	2.000	2.067	2.022		+						
Sogamoso (Boyacá)	1.500	1.500	1.500		+						
Tunja, Complejo de Servicios del Sur	1.400	1.667	1.494		-						
Valledupar, Mercabastos	1.500	2.000	1.750		-						

Cuadro 1. Mercados mayoristas. Precios de venta de verduras y hortalizas (continuación)
2021 (6 al 12 de febrero)

Productos y mercados	Pesos por kilogramo				Tendencia	Productos y mercados	Pesos por kilogramo				Tendencia
	Mínimo	Máximo	Medio				Mínimo	Máximo	Medio		
Chócolo mazorca (continuación)						Cilantro (continuación)					
Peñol (Antioquia)	750	800	774	+++		Pereira, Mercasa	1.000	2.000	1.458	-	
Popayán, Plaza de mercado del barrio Bolívar	457	486	470	-		Popayán, Plaza de mercado del barrio Bolívar	2.000	2.000	2.000	=	
Rionegro (Antioquia)	714	857	823	-		Rionegro (Antioquia)	1.000	2.000	1.450	-	
San Gil (Santander)	1.250	1.375	1.329	-		San Gil (Santander)	4.000	4.000	4.000	=	
San Vicente (Antioquia)	750	833	796	+++		Sincedejo, Nuevo Mercado	1.333	1.333	1.333	-	
Sincedejo, Nuevo Mercado	900	1.000	953	+		Socorro (Santander)	4.000	4.000	4.000	=	
Socorro (Santander)	1.375	1.425	1.400	=		Sogamoso (Boyacá)	5.000	5.833	5.208	+	
Sogamoso (Boyacá)	1.200	1.300	1.263	++		Tuluá (Valle del Cauca)	4.500	5.000	4.667	=	
Sonsón (Antioquia)	500	600	575	+++		Tunja, Complejo de Servicios del Sur	4.500	6.250	5.646	-	
Tunja, Complejo de Servicios del Sur	900	1.000	958	+		Valledupar, Mercabastos	1.000	1.500	1.333	-	
Valledupar, Mercabastos	900	1.200	1.025	-		Valledupar, Mercado Nuevo	1.000	1.500	1.333	-	
Villavicencio, CAV	1.400	1.500	1.433	++		Villavicencio, CAV	2.500	4.000	3.213	-	
Yopal (Casanare)	2.125	2.250	2.188	+++		Yopal (Casanare)	5.000	5.000	5.000	-	
Cidra						Coles					
Bogotá, D.C., Corabastos	800	1.000	908	+		Barranquilla, Barranquillita	3.800	4.500	4.122	++	
Marinilla (Antioquia)	300	600	467	+		Bogotá, D.C., Corabastos	2.000	2.400	2.013	-	
Medellín, Central Mayorista de Antioquia	700	700	700	-		Medellín, Central Mayorista de Antioquia	1.000	1.200	1.050	-	
Peñol (Antioquia)	300	600	492	+		Medellín, Plaza Minorista "José María Villa"	1.100	1.400	1.217	-	
San Vicente (Antioquia)	200	300	225	-							
Villavicencio, CAV	1.000	1.500	1.238	-							
Cilantro						Coliflor					
Arauca (Arauca)	8.500	10.000	9.542	+++		Armenia, Mercar	1.833	2.250	2.069	+	
Armenia, Mercar	2.400	2.800	2.533	-		Barranquilla, Barranquillita	5.800	6.000	5.956	=	
Barranquilla, Barranquillita	5.000	6.000	5.667	++		Barranquilla, Granabastos	5.400	5.500	5.475	+	
Bogotá, D.C., Corabastos	700	4.200	2.406	-		Bogotá, D.C., Corabastos	1.000	1.500	1.163	-	
Bucaramanga, Centroabastos	2.000	4.000	2.969	-		Bucaramanga, Centroabastos	5.000	7.000	5.750	+	
Buenaventura (Valle del Cauca)	2.000	2.500	2.125	-		Cali, Cavasa	2.400	2.500	2.450	=	
Cali, Cavasa	1.500	1.750	1.589	-		Cali, Santa Helena	2.200	2.400	2.233	+	
Cali, Santa Helena	1.500	1.500	1.500	-		Cartago (Valle del Cauca)	2.080	2.400	2.240	=	
Cartagena, Bazurto	3.800	5.000	4.450	-		Chiquinquirá (Boyacá)	1.800	2.000	1.900	+	
Cartago (Valle del Cauca)	2.500	3.000	2.667	=		Cúcuta, Cenabastos	5.500	7.000	6.167	-	
Chiquinquirá (Boyacá)	3.000	4.500	3.625	-		Duitama (Boyacá)	2.200	2.300	2.250	+++	
Cúcuta, Cenabastos	3.000	4.500	3.958	++		Ipiales (Nariño), Ipiales somos todos	1.083	1.667	1.403	-	
Duitama (Boyacá)	5.250	5.500	5.417	-		Manizales, Centro Galerías	2.400	2.500	2.450	-	
Florencia (Caquetá)	3.000	4.000	3.500	=		Marinilla (Antioquia)	600	800	717	-	
Ibagué, Plaza La 21	1.200	2.800	2.139	-		Medellín, Central Mayorista de Antioquia	1.200	1.700	1.356	-	
Ipiales (Nariño), Ipiales somos todos	1.000	1.600	1.211	+		Medellín, Plaza Minorista "José María Villa"	1.300	1.500	1.400	+	
La Ceja (Antioquia)	1.000	2.500	1.875	-		Neiva, Surabastos	2.000	2.500	2.217	=	
Manizales, Centro Galerías	2.000	2.400	2.133	-		Palmira (Valle del Cauca)	2.000	2.200	2.133	++	
Marinilla (Antioquia)	500	800	692	-		Pamplona (Norte de Santander)	3.000	3.000	3.000	=	
Medellín, Central Mayorista de Antioquia	800	2.200	1.379	-		Pasto, El Potrerillo	1.000	1.000	1.000	=	
Medellín, Plaza Minorista "José María Villa"	800	1.400	1.017	-		Pereira, La 41	2.000	2.500	2.146	=	
Montería, Mercado del Sur	3.000	3.000	3.000	++		Pereira, Mercasa	1.833	3.000	2.583	+	
Neiva, Surabastos	1.333	8.667	4.000	-		Sogamoso (Boyacá)	2.300	2.800	2.575	+++	
Palmira (Valle del Cauca)	1.250	1.500	1.375	-		Tunja, Complejo de Servicios del Sur	2.200	2.800	2.467	+	
Pamplona (Norte de Santander)	2.667	2.667	2.667	-		Túquerres (Nariño)	1.440	1.600	1.520	+++	
Pasto, El Potrerillo	3.500	4.000	3.958	-		Villavicencio, CAV	1.600	2.000	1.867	-	
Pereira, La 41	1.500	1.500	1.500	-							

Cuadro 1. Mercados mayoristas. Precios de venta de verduras y hortalizas (continuación)
2021 (6 al 12 de febrero)

Productos y mercados	Pesos por kilogramo				Tendencia	Productos y mercados	Pesos por kilogramo				Tendencia
	Mínimo	Máximo	Medio	Precios			Mínimo	Máximo	Medio	Precios	
Espinaca						Frijol verde en vaina					
Armenia, Mercar	4.000	4.778	4.389		+	Arauca (Arauca)	3.261	3.696	3.406		+
Barranquilla, Barranquillita	6.300	6.500	6.444		+	Armenia, Mercar	2.400	2.560	2.507		=
Barranquilla, Granabastos	5.000	6.100	5.525		+	Barranquilla, Barranquillita	5.800	6.000	5.922		+
Bogotá, D.C., Corabastos	1.500	3.000	2.347		-	Barranquilla, Granabastos	4.900	5.000	4.975		=
Bucaramanga, Centroabastos	3.000	4.000	3.500		=	Bucaramanga, Centroabastos	2.400	2.800	2.544		-
Chiquinquirá (Boyacá)	1.875	2.000	1.917		+	Buenaventura (Valle del Cauca)	2.800	2.960	2.900		-
Cúcuta, Cenabastos	8.000	10.000	9.000		+	Cartago (Valle del Cauca)	3.000	3.500	3.233		-
Duitama (Boyacá)	3.333	3.667	3.444		+++	Cúcuta, Cenabastos	2.000	2.300	2.075		+
Ibagué, Plaza La 21	3.778	5.556	4.302		+	Ibagué, Plaza La 21	1.600	2.240	1.964		-
Ipiales (Nariño), Ipiales somos todos	1.500	2.000	1.611		+	La Unión (Nariño)	2.000	2.000	2.000		=
Manizales, Centro Galerías	2.500	4.000	3.063		+	Manizales, Centro Galerías	2.500	3.000	2.729		+
Medellín, Central Mayorista de Antioquia	1.000	1.500	1.225		-	Montería, Mercado del Sur	2.500	3.000	2.783		+
Medellín, Plaza Minorista "José María Villa"	1.400	1.600	1.500		+	Neiva, Surabastos	1.600	2.400	2.053		-
Neiva, Surabastos	3.529	4.471	4.020		-	Pamplona (Norte de Santander)	1.400	1.833	1.667		+
Pamplona (Norte de Santander)	3.000	3.000	3.000		=	Pereira, La 41	2.000	2.800	2.483		-
Pasto, El Potrerillo	3.000	3.500	3.042		+++	Pereira, Mercasa	2.000	3.000	2.358		-
Sogamoso (Boyacá)	6.667	8.333	7.375		++	San Gil (Santander)	2.800	3.360	3.053		++
Tunja, Complejo de Servicios del Sur	2.750	3.125	2.986		+	Sincelejo, Nuevo Mercado	2.500	2.500	2.500		-
Villavicencio, CAV	2.400	3.600	3.178		-	Socorro (Santander)	2.640	2.800	2.747		++
						Tunja, Complejo de Servicios del Sur	2.000	2.300	2.167		+++
Frijol verde bolo						Haba verde					
Cúcuta, Cenabastos	3.500	4.500	3.781		++	Bogotá, D.C., Corabastos	1.400	1.600	1.438		-
Pamplona (Norte de Santander)	2.600	2.917	2.842		++	Chiquinquirá (Boyacá)	1.000	1.200	1.167		+++
						Cúcuta, Cenabastos	1.500	1.800	1.617		n.d.
Frijol verde cargamento						Duitama (Boyacá)	1.200	1.240	1.213		++
Bogotá, D.C., Corabastos	3.000	3.800	3.410		-	Ipiales (Nariño), Ipiales somos todos	833	1.500	1.131		+++
Cali, Cavasa	2.200	2.400	2.300		-	La Unión (Nariño)	933	1.000	983		-
Cali, Santa Helena	2.600	2.800	2.633		++	Pamplona (Norte de Santander)	1.000	1.833	1.344		+
Chiquinquirá (Boyacá)	2.000	2.400	2.267		=	Sogamoso (Boyacá)	800	900	865		-
Duitama (Boyacá)	2.500	2.600	2.567		+	Tunja, Complejo de Servicios del Sur	1.000	1.240	1.097		-
El Carmen de Viboral (Antioquia)	2.000	2.000	2.000		n.d.	Túquerres (Nariño)	1.250	1.400	1.269		-
El Santuario (Antioquia)	1.800	2.000	1.896		-						
La Ceja (Antioquia)	1.800	2.300	2.058		-	Habichuela					
La Unión (Nariño)	2.000	2.000	2.000		=	Armenia, Mercar	2.000	2.560	2.302		-
Marinilla (Antioquia)	1.600	1.800	1.683		-	Barranquilla, Barranquillita	1.750	2.250	1.992		-
Medellín, Central Mayorista de Antioquia	1.600	2.000	1.792		-	Barranquilla, Granabastos	1.400	2.200	1.821		-
Medellín, Plaza Minorista "José María Villa"	1.600	2.200	1.892		-	Bogotá, D.C., Corabastos	1.167	1.833	1.459		-
Pasto, El Potrerillo	2.000	2.400	2.258		++	Bucaramanga, Centroabastos	750	1.500	1.094		-
Peñol (Antioquia)	1.700	2.000	1.783		-	Buenaventura (Valle del Cauca)	2.960	3.200	3.093		++
Popayán, Plaza de mercado del barrio Bolívar	2.300	2.400	2.328		+	Cali, Cavasa	2.400	2.800	2.600		++
Rionegro (Antioquia)	2.000	2.300	2.146		+	Cali, Santa Helena	2.200	2.800	2.450		+++
San Vicente (Antioquia)	1.500	1.700	1.600		-	Cartagena, Bazurto	1.250	2.000	1.678		-
Sogamoso (Boyacá)	2.800	3.000	2.895		++	Cartago (Valle del Cauca)	1.840	2.400	2.107		+
Sonsón (Antioquia)	1.600	1.800	1.675		-	Chiquinquirá (Boyacá)	2.200	2.400	2.333		-
Tuluá (Valle del Cauca)	2.240	2.400	2.293		-	Cúcuta, Cenabastos	750	2.750	1.621		-
Tunja, Complejo de Servicios del Sur	2.600	3.000	2.839		+	El Santuario (Antioquia)	900	1.800	1.400		-
Villavicencio, CAV	2.800	3.200	3.067		-	Florencia (Caquetá)	2.880	3.040	2.960		-
Yopal (Casanare)	2.917	3.021	2.969		++	Ibagué, Plaza La 21	960	2.000	1.409		-

Cuadro 1. Mercados mayoristas. Precios de venta de verduras y hortalizas (continuación)
2021 (6 al 12 de febrero)

Productos y mercados	Pesos por kilogramo				Tendencia	Productos y mercados	Pesos por kilogramo				Tendencia
	Mínimo	Máximo	Medio				Mínimo	Máximo	Medio		
Habichuela (continuación)						Lechuga Batavia (continuación)					
La Ceja (Antioquia)	1.900	2.200	2.025	-		Montería, Mercado del Sur	833	1.083	951	+	
Manizales, Centro Galerías	1.200	1.920	1.510	+		Neiva, Surabastos	1.280	1.600	1.442	++	
Marinilla (Antioquia)	1.300	2.050	1.683	-		Palmira (Valle del Cauca)	615	692	654	-	
Medellín, Central Mayorista de Antioquia	1.300	2.200	1.642	-		Pamplona (Norte de Santander)	1.167	1.167	1.167	=	
Medellín, Plaza Minorista "José María Villa"	1.400	2.200	1.858	-		Pasto, El Potrerillo	692	769	763	+	
Montería, Mercado del Sur	2.700	3.300	3.000	-		Pereira, La 41	1.250	1.667	1.375	+	
Neiva, Surabastos	1.120	2.800	1.970	-		Pereira, Mercasa	1.167	1.333	1.257	-	
Palmira (Valle del Cauca)	2.400	2.800	2.625	+++		Popayán, Plaza de mercado del barrio Bolívar	769	769	769	=	
Pamplona (Norte de Santander)	1.000	1.250	1.125	-		Rionegro (Antioquia)	700	1.000	807	-	
Pasto, El Potrerillo	3.400	3.600	3.500	-		San Gil (Santander)	1.667	2.083	1.847	+	
Pereira, La 41	1.600	2.000	1.827	-		Santa Marta (Magdalena)	2.167	2.333	2.250	+	
Pereira, Mercasa	1.360	2.000	1.650	-		Sincelejo, Nuevo Mercado	1.000	1.100	1.008	+	
Popayán, Plaza de mercado del barrio Bolívar	3.080	3.200	3.165	+++		Sogamoso (Boyacá)	1.800	2.200	1.975	-	
Rionegro (Antioquia)	1.700	2.600	2.281	-		Sonsón (Antioquia)	700	800	775	++	
San Gil (Santander)	1.273	1.591	1.439	-		Tuluá (Valle del Cauca)	846	1.077	962	+	
Santa Marta (Magdalena)	5.000	8.000	6.900	++		Tunja, Complejo de Servicios del Sur	1.800	2.200	1.958	++	
Sincelejo, Nuevo Mercado	2.000	2.800	2.375	-		Valledupar, Mercabastos	1.833	2.333	2.069	+	
Socorro (Santander)	1.364	1.591	1.470	-		Villavicencio, CAV	1.400	2.000	1.744	-	
Sogamoso (Boyacá)	2.500	3.250	2.875	-		Yopal (Casanares)	2.200	2.200	2.200	=	
Tuluá (Valle del Cauca)	2.080	2.400	2.240	++		Lechuga cruesa verde					
Tunja, Complejo de Servicios del Sur	1.400	1.800	1.607	-		Arauca (Arauca)	3.600	4.200	3.933	+	
Valledupar, Mercabastos	1.500	2.500	1.938	-		Bogotá, D.C., Corabastos	1.667	2.333	2.011	+	
Villavicencio, CAV	1.133	1.500	1.381	-		Bucaramanga, Centroabastos	3.000	3.000	3.000	-	
Yopal (Casanares)	3.056	3.333	3.194	-		Cali, Cavasa	3.000	3.000	3.000	=	
Habichuela larga						Cúcuta, Cenabastos	3.400	4.000	3.850	+	
Barranquilla, Barranquillita	3.500	3.600	3.522	+		Medellín, Central Mayorista de Antioquia	1.000	1.300	1.090	-	
Montería, Mercado del Sur	2.000	4.000	3.000	=		Medellín, Plaza Minorista "José María Villa"	1.000	1.400	1.200	-	
Lechuga Batavia						Neiva, Surabastos	2.857	3.429	3.190	+	
Arauca (Arauca)	3.333	4.667	3.833	-		Villavicencio, CAV	6.000	7.200	6.800	-	
Armenia, Mercar	1.333	1.467	1.400	++		Pepino cohombro					
Barranquilla, Barranquillita	1.400	1.500	1.425	+		Arauca (Arauca)	2.500	2.727	2.576	+	
Barranquilla, Granabastos	1.300	1.500	1.450	+		Armenia, Mercar	1.900	2.000	1.967	=	
Bogotá, D.C., Corabastos	1.200	2.400	1.717	++		Barranquilla, Barranquillita	1.600	1.800	1.683	-	
Bucaramanga, Centroabastos	1.417	1.667	1.547	++		Barranquilla, Granabastos	1.520	1.740	1.623	-	
Buenaventura (Valle del Cauca)	1.400	1.500	1.467	-		Bogotá, D.C., Corabastos	2.200	3.000	2.556	-	
Cali, Cavasa	538	923	683	=		Bucaramanga, Centroabastos	1.200	1.800	1.445	-	
Cali, Santa Helena	615	692	638	-		Buenaventura (Valle del Cauca)	2.000	2.300	2.167	+	
Cartagena, Bazurto	1.333	1.467	1.348	+		Cali, Cavasa	1.500	1.833	1.712	-	
Cartago (Valle del Cauca)	1.692	2.000	1.808	++		Cali, Santa Helena	1.567	1.667	1.617	+	
Chiquinquirá (Boyacá)	1.400	1.500	1.483	+		Cartago (Valle del Cauca)	1.800	2.000	1.833	=	
Cúcuta, Cenabastos	1.250	1.500	1.347	-		Cúcuta, Cenabastos	1.200	2.000	1.567	-	
Duitama (Boyacá)	1.600	1.700	1.675	-		Florencia (Cauquetá)	1.760	1.840	1.800	+	
Ibagué, Plaza La 21	1.200	1.760	1.502	+		Ibagué, Plaza La 21	1.600	2.400	2.009	-	
Ipiales (Nariño), Ipiales somos todos	462	769	641	+++		La Ceja (Antioquia)	1.400	2.000	1.683	+	
Manizales, Centro Galerías	1.800	2.000	1.900	+		Manizales, Centro Galerías	1.700	1.800	1.767	=	
Marinilla (Antioquia)	500	700	600	=		Marinilla (Antioquia)	1.000	1.400	1.242	-	
Medellín, Central Mayorista de Antioquia	571	875	646	-		Medellín, Central Mayorista de Antioquia	1.500	2.200	1.892	-	
Medellín, Plaza Minorista "José María Villa"	571	714	637	+		Medellín, Plaza Minorista "José María Villa"	1.500	2.000	1.817	+	
						Montería, Mercado del Sur	1.200	1.660	1.483	-	

Cuadro 1. Mercados mayoristas. Precios de venta de verduras y hortalizas (continuación)
2021 (6 al 12 de febrero)

Productos y mercados	Pesos por kilogramo				Tendencia	Productos y mercados	Pesos por kilogramo				Tendencia
	Mínimo	Máximo	Medio				Mínimo	Máximo	Medio		
Pepino cohombro (continuación)						Pimentón					
Neiva, Surabastos	2.000	2.400	2.265	-		Arauca (Arauca)	3.000	3.800	3.267	+	
Palmira (Valle del Cauca)	1.667	1.833	1.688	+		Armenia, Mercar	2.000	2.100	2.067	=	
Pamplona (Norte de Santander)	1.400	1.400	1.400	-		Barranquilla, Barranquillita	1.833	2.083	1.965	++	
Pasto, El Potrerillo	2.000	2.600	2.289	-		Barranquilla, Granabastos	1.833	2.250	2.097	+++	
Pereira, La 41	1.500	1.600	1.517	+		Bogotá, D.C., Corabastos	2.900	3.200	3.019	+	
Pereira, Mercasa	1.200	1.700	1.488	-		Bucaramanga, Centroabastos	1.800	2.200	1.975	+	
Popayán, Plaza de mercado del barrio Bolívar	1.385	1.462	1.404	+		Buenaventura (Valle del Cauca)	2.000	2.286	2.167	-	
Rionegro (Antioquia)	1.500	1.800	1.613	++		Cali, Cavasa	1.300	1.500	1.448	-	
San Gil (Santander)	1.400	1.600	1.500	+		Cali, Santa Helena	1.000	1.500	1.225	-	
Santa Marta (Magdalena)	1.600	1.900	1.728	-		Cartagena, Bazurto	2.083	2.500	2.250	-	
Sincedejo, Nuevo Mercado	1.000	1.500	1.300	-		Cartago (Valle del Cauca)	2.000	2.200	2.067	+	
Socorro (Santander)	1.200	1.400	1.293	=		Chiquinquirá (Boyacá)	1.429	1.429	1.429	=	
Sogamoso (Boyacá)	800	1.000	913	-		Cúcuta, Cenabastos	1.500	2.833	2.054	+++	
Sonsón (Antioquia)	1.300	1.500	1.425	n.d.		Duitama (Boyacá)	1.857	2.000	1.952	+++	
Tuluá (Valle del Cauca)	1.800	1.800	1.800	+		Florencia (Caquetá)	1.714	1.714	1.714	-	
Tunja, Complejo de Servicios del Sur	1.400	1.600	1.530	-		Ibagué, Plaza La 21	1.200	1.600	1.442	-	
Valledupar, Mercabastos	1.000	1.600	1.317	-		La Ceja (Antioquia)	1.500	2.000	1.758	-	
Villavicencio, CAV	1.800	2.000	1.983	-		Manizales, Centro Galerías	1.800	2.000	1.867	+	
						Marinilla (Antioquia)	1.200	1.900	1.575	=	
						Medellín, Central Mayorista de Antioquia	1.700	2.500	2.127	-	
						Medellín, Plaza Minorista "José María Villa"	1.700	2.600	2.058	-	
						Montería, Mercado del Sur	1.800	2.200	1.983	-	
						Neiva, Surabastos	1.000	1.286	1.110	+++	
						Palmira (Valle del Cauca)	1.400	1.500	1.488	-	
						Pamplona (Norte de Santander)	1.250	2.083	1.759	+	
						Pasto, El Potrerillo	1.800	2.000	1.933	+	
						Peñol (Antioquia)	1.000	1.500	1.250	-	
						Pereira, La 41	1.500	1.900	1.767	-	
						Pereira, Mercasa	1.500	2.000	1.738	-	
						Popayán, Plaza de mercado del barrio Bolívar	1.429	1.429	1.429	=	
						Rionegro (Antioquia)	1.700	2.700	2.096	+	
						San Gil (Santander)	1.071	1.429	1.238	=	
						Santa Marta (Magdalena)	1.833	1.917	1.892	=	
						Sincedejo, Nuevo Mercado	2.000	2.500	2.175	-	
						Socorro (Santander)	1.000	1.071	1.048	=	
						Sogamoso (Boyacá)	1.786	2.143	1.920	=	
						Sonsón (Antioquia)	1.800	2.000	1.925	++	
						Tuluá (Valle del Cauca)	1.400	1.700	1.583	++	
						Tunja, Complejo de Servicios del Sur	1.286	1.786	1.500	++	
						Valledupar, Mercabastos	1.667	2.083	1.819	-	
						Valledupar, Mercado Nuevo	1.667	2.083	1.833	-	
						Villavicencio, CAV	1.500	2.083	1.688	-	
						Yopal (Casanare)	2.083	2.250	2.167	-	
						Pimentón verde					
						Bucaramanga, Centroabastos	692	1.385	981	+	
						Medellín, Central Mayorista de Antioquia	2.500	2.600	2.550	=	
						Rábano rojo					
						Armenia, Mercar	2.400	2.800	2.533	-	
						Barranquilla, Barranquillita	5.000	5.100	5.011	-	

BOLETÍN SEMANAL PRECIOS MAYORISTAS

Cuadro 1. Mercados mayoristas. Precios de venta de verduras y hortalizas (continuación)
2021 (6 al 12 de febrero)

Productos y mercados	Pesos por kilogramo				Tendencia	Productos y mercados	Pesos por kilogramo				Tendencia
	Mínimo	Máximo	Medio	Precios			Mínimo	Máximo	Medio	Precios	
Rábano rojo (continuación)						Repollo blanco (continuación)					
Bogotá, D.C., Corabastos	1.400	1.933	1.671		++	Cali, Cavasa	800	1.000	900		+++
Manizales, Centro Galerías	4.000	4.500	4.167		=	Cali, Santa Helena	767	933	861		+++
Medellín, Central Mayorista de Antioquia	800	900	850		=	Cartagena, Bazurto	786	929	861		-
Neiva, Surabastos	4.000	5.000	4.563		-	Cartago (Valle del Cauca)	1.200	1.280	1.253		-
Remolacha						El Santuario (Antioquia)	208	250	227		+
Arauca (Arauca)	1.545	1.818	1.758		+++	La Ceja (Antioquia)	340	500	410		+
Armenia, Mercar	1.920	2.080	2.037		+++	La Unión (Nariño)	560	600	590		+
Barranquilla, Barranquillita	2.333	2.500	2.403		+++	Marinilla (Antioquia)	150	208	183		+
Barranquilla, Granabastos	2.300	2.583	2.391		+++	Medellín, Central Mayorista de Antioquia	167	267	222		-
Bogotá, D.C., Corabastos	2.333	2.833	2.418		+++	Medellín, Plaza Minorista "José María Villa"	800	1.000	983		++
Bucaramanga, Centroabastos	3.000	3.200	3.103		+++	Montería, Mercado del Sur	400	550	474		-
Chiquinquirá (Boyacá)	2.600	3.000	2.800		+++	Neiva, Surabastos	773	800	787		n.d.
Duitama (Boyacá)	2.200	2.400	2.275		+++	Palmira (Valle del Cauca)	667	1.000	833		+++
El Santuario (Antioquia)	700	800	763		-	Pasto, El Potrerillo	500	580	543		+++
Ibagué, Plaza La 21	2.000	2.560	2.329		++	Pereira, La 41	1.120	1.200	1.133		+
La Ceja (Antioquia)	800	1.100	975		-	Pereira, Mercasa	1.080	1.280	1.197		+
Manizales, Centro Galerías	2.909	3.091	3.000		+++	Popayán, Plaza de mercado del barrio Bolívar	640	800	725		+++
Medellín, Central Mayorista de Antioquia	700	800	775		+	Rionegro (Antioquia)	250	317	281		+
Medellín, Plaza Minorista "José María Villa"	800	1.000	900		+	Santa Marta (Magdalena)	829	971	873		-
Montería, Mercado del Sur	1.100	1.400	1.250		+	Sincelejo, Nuevo Mercado	367	500	439		-
Neiva, Surabastos	1.920	2.400	2.208		++	Sonsón (Antioquia)	231	231	231		+++
Pereira, Mercasa	1.545	2.000	1.762		-	Tuluá (Valle del Cauca)	933	1.000	956		+++
Rionegro (Antioquia)	900	1.000	990		+	Túquerres (Nariño)	400	560	497		+++
San Gil (Santander)	2.200	2.600	2.400		+++	Valledupar, Mercabastos	1.143	1.429	1.304		-
Santa Marta (Magdalena)	2.333	2.417	2.375		+++	Villavicencio, CAV	1.333	1.667	1.510		+
Sincelejo, Nuevo Mercado	1.000	1.200	1.183		+	Yopal (Casanare)	1.417	1.417	1.417		+
Sogamoso (Boyacá)	2.600	3.000	2.795		+++	Repollo blanco bogotano					
Tunja, Complejo de Servicios del Sur	2.700	3.000	2.858		+++	Pereira, Mercasa	714	857	796		-
Valledupar, Mercabastos	2.167	2.500	2.389		+++	Repollo morado					
Villavicencio, CAV	2.333	3.333	2.674		+++	Bogotá, D.C., Corabastos	714	857	773		-
Yopal (Casanare)	2.083	2.167	2.125		++	Bucaramanga, Centroabastos	2.500	3.000	2.750		=
Remolacha bogotana						Cali, Cavasa	1.125	1.250	1.169		=
Buenaventura (Valle del Cauca)	2.560	2.720	2.620		++	Medellín, Central Mayorista de Antioquia	444	556	519		-
Cali, Cavasa	2.133	2.167	2.165		++	Pamplona (Norte de Santander)	1.500	1.500	1.500		+++
Cali, Santa Helena	2.000	2.167	2.028		+++	Repollo verde					
Cartago (Valle del Cauca)	2.800	3.500	3.050		+++	Bogotá, D.C., Corabastos	714	857	773		-
Palmira (Valle del Cauca)	2.167	2.167	2.167		n.d.	Cúcuta, Cenabastos	1.400	1.800	1.590		-
Remolacha regional						Duitama (Boyacá)	1.333	1.417	1.389		+
Cúcuta, Cenabastos	1.800	2.000	1.950		++	Ipiales (Nariño), Ipiales somos todos	560	600	593		+++
Marinilla (Antioquia)	700	900	767		+	Manizales, Centro Galerías	1.200	1.280	1.227		=
Pamplona (Norte de Santander)	1.200	1.800	1.567		+++	Pamplona (Norte de Santander)	1.200	1.200	1.200		-
Repollo blanco						San Gil (Santander)	1.520	1.600	1.547		+
Arauca (Arauca)	1.417	1.833	1.672		++	Sogamoso (Boyacá)	1.500	1.667	1.625		+
Armenia, Mercar	533	600	578		=	Tunja, Complejo de Servicios del Sur	1.250	1.417	1.339		+
Barranquilla, Barranquillita	786	1.143	1.032		-	Tomate chonto					
Barranquilla, Granabastos	786	1.143	1.019		-	Arauca (Arauca)	2.045	2.955	2.447		-
Bucaramanga, Centroabastos	1.120	1.440	1.211		-	Armenia, Mercar	1.955	2.364	2.207		+
Buenaventura (Valle del Cauca)	1.000	1.200	1.100		+++						

Cuadro 1. Mercados mayoristas. Precios de venta de verduras y hortalizas (continuación)
2021 (6 al 12 de febrero)

Productos y mercados	Pesos por kilogramo				Tendencia	Productos y mercados	Pesos por kilogramo				Tendencia
	Mínimo	Máximo	Medio				Mínimo	Máximo	Medio		
Tomate chonto (continuación)						Tomate riñón					
Barranquilla, Barranquillita	1.600	2.720	2.367		++	Armenia, Mercar	2.700	3.000	2.833		=
Barranquilla, Granabastos	1.600	2.680	2.297		+	Bucaramanga, Centroabastos	2.500	2.727	2.670		+
Bogotá, D.C., Corabastos	1.727	2.727	2.244		-	Cartago (Valle del Cauca)	4.000	4.300	4.167		+
Cali, Cavasa	2.300	2.500	2.406		-	Ipiales (Nariño), Ipiales somos todos	1.136	1.364	1.275		-
Cali, Santa Helena	2.200	2.500	2.350		++	Medellín, Central Mayorista de Antioquia	3.000	3.200	3.067		=
Cartagena, Bazurto	1.400	2.480	1.956		-	Sincelejo, Nuevo Mercado	3.500	3.800	3.622		-
Cartago (Valle del Cauca)	2.200	2.500	2.383		-						
Chiquinquirá (Boyacá)	1.818	2.273	2.008		-	Tomate riñón valluno					
Cúcuta, Cenabastos	1.667	2.292	1.897		-	Montería, Mercado del Sur	3.400	4.000	3.738		-
Duitama (Boyacá)	1.909	2.045	2.011		-	Pereira, Mercasa	2.500	3.000	2.788		+
Florencia (Caquetá)	2.400	2.480	2.440		-						
Ibagué, Plaza La 21	1.800	3.000	2.292		-	Tomate Riogrande					
Manizales, Centro Galerías	1.818	2.273	2.028		-	Bucaramanga, Centroabastos	1.273	2.045	1.648		-
Neiva, Surabastos	1.522	2.609	2.019		-	Cúcuta, Cenabastos	1.667	2.292	1.892		-
Palmira (Valle del Cauca)	2.400	2.500	2.463		+	Duitama (Boyacá)	1.818	1.909	1.879		-
Pamplona (Norte de Santander)	1.667	2.083	1.991		=	San Gil (Santander)	1.200	2.400	1.847		-
Pereira, La 41	2.300	2.800	2.500		-	Socorro (Santander)	1.600	1.800	1.693		=
Pereira, Mercasa	1.600	2.500	2.008		-	Sogamoso (Boyacá)	2.045	2.182	2.074		-
Santa Bárbara (Antioquia)	2.300	2.500	2.450		-	Yopal (Casanare)	2.250	2.400	2.325		-
Santa Marta (Magdalena)	1.800	2.400	2.140		-						
Sincelejo, Nuevo Mercado	1.600	3.000	2.308		-	Tomate Riogrande bumangués					
Sogamoso (Boyacá)	2.045	2.273	2.153		+	Barranquilla, Barranquillita	1.920	2.800	2.510		++
Tuluá (Valle del Cauca)	2.100	2.800	2.467		+	Barranquilla, Granabastos	2.000	3.182	2.784		+
Tunja, Complejo de Servicios del Sur	1.818	2.045	1.970		-						
Valledupar, Mercabastos	1.200	2.200	1.767		-	Zanahoria					
Valledupar, Mercado Nuevo	1.200	2.200	1.767		-	Arauca (Arauca)	1.164	1.273	1.206		+
Villavicencio, CAV	1.750	3.000	2.396		-	Armenia, Mercar	1.133	1.167	1.144		+
						Bogotá, D.C., Corabastos	1.333	1.667	1.386		-
Tomate chonto regional						Bucaramanga, Centroabastos	1.000	1.083	1.035		++
Buenaventura (Valle del Cauca)	2.600	2.800	2.683		-	Buenaventura (Valle del Cauca)	700	900	793		++
La Ceja (Antioquia)	1.800	2.500	2.200		-	Cali, Cavasa	500	700	592		++
Marinilla (Antioquia)	1.000	2.500	1.800		-	Cali, Santa Helena	500	600	588		=
Medellín, Central Mayorista de Antioquia	2.400	3.700	2.838		-	Cartago (Valle del Cauca)	917	1.167	1.069		-
Medellín, Plaza Minorista "José María Villa"	2.000	3.400	2.483		-	Chiquinquirá (Boyacá)	1.000	1.167	1.056		++
Montería, Mercado del Sur	1.800	2.700	2.275		-	Cúcuta, Cenabastos	833	1.167	1.021		-
Peñol (Antioquia)	1.200	2.300	1.633		-	Duitama (Boyacá)	1.000	1.083	1.029		-
Rionegro (Antioquia)	2.000	3.000	2.475		++	Florencia (Caquetá)	1.167	1.200	1.183		+
Sonsón (Antioquia)	2.500	2.500	2.500		+++	Ibagué, Plaza La 21	1.120	1.600	1.316		+
						Ipiales (Nariño), Ipiales somos todos	360	400	392		+
Tomate larga vida						La Unión (Nariño)	500	560	545		+
Bogotá, D.C., Corabastos	2.650	3.250	2.810		+	Manizales, Centro Galerías	968	1.129	1.048		-
Cali, Cavasa	3.000	3.000	3.000		+	Neiva, Surabastos	1.200	1.440	1.304		-
Cali, Santa Helena	2.500	2.700	2.583		+	Palmira (Valle del Cauca)	540	640	598		++
Florencia (Caquetá)	2.600	2.600	2.600		-	Pamplona (Norte de Santander)	667	833	759		-
Marinilla (Antioquia)	1.200	2.600	1.900		-	Pasto, El Potrerillo	360	460	413		++
Medellín, Central Mayorista de Antioquia	3.200	3.500	3.472		-	Popayán, Plaza de mercado del barrio Bolívar	467	583	521		-
Neiva, Surabastos	2.500	3.182	2.704		-	San Gil (Santander)	1.167	1.333	1.242		++
Pasto, El Potrerillo	1.900	2.100	2.017		+	Santa Marta (Magdalena)	1.167	1.333	1.192		-
Peñol (Antioquia)	1.300	2.400	1.758		-	Sincelejo, Nuevo Mercado	700	800	754		+
Popayán, Plaza de mercado del barrio Bolívar	2.333	2.467	2.400		+	Sogamoso (Boyacá)	833	1.083	996		-

BOLETÍN SEMANAL PRECIOS MAYORISTAS

Cuadro 1 . Mercados mayoristas. Precios de venta de verduras y hortalizas (conclusión)
2021 (6 al 12 de febrero)

Productos y mercados	Pesos por kilogramo			
	Mínimo	Máximo	Medio	Tendencia
Zanahoria (continuación)				
Tuluá (Valle del Cauca)	833	917	861	+
Tunja, Complejo de Servicios del Sur	1.000	1.167	1.054	+
Túquerres (Nariño)	340	400	365	++
Valledupar, Mercabastos	1.083	1.333	1.201	+
Villavicencio, CAV	1.000	1.167	1.062	-
Yopal (Casanare)	1.367	1.417	1.392	++
Zanahoria bogotana				
Barranquilla, Barranquillita	1.167	1.333	1.235	+
Barranquilla, Granabastos	1.200	1.367	1.293	+
Buenaventura (Valle del Cauca)	1.417	1.500	1.458	+
Cali, Cavasa	1.250	1.333	1.290	+
Cali, Santa Helena	1.000	1.000	1.000	+
Cartagena, Bazurto	1.000	1.250	1.106	-
Cúcuta, Cenabastos	1.167	1.667	1.410	-
Pereira, La 41	1.333	1.500	1.438	+
Pereira, Mercasa	1.000	1.267	1.138	-
Tuluá (Valle del Cauca)	917	1.033	967	+
Zanahoria larga vida				
El Carmen de Viboral (Antioquia)	389	444	410	-
El Santuario (Antioquia)	389	472	426	-

Productos y mercados	Pesos por kilogramo			
	Mínimo	Máximo	Medio	Tendencia
Zanahoria larga vida (continuación)				
La Ceja (Antioquia)	444	500	472	-
Marinilla (Antioquia)	333	444	388	-
Medellín, Central Mayorista de Antioquia	400	444	425	-
Medellín, Plaza Minorista "José María Villa"	511	600	556	=
Montería, Mercado del Sur	667	889	741	-
Rionegro (Antioquia)	500	556	528	+
Sonsón (Antioquia)	444	444	444	+++
Cúcuta, Cenabastos	1.167	1.500	1.306	-
Pereira, La 41	1.333	1.500	1.375	-
Pereira, Mercasa	917	1.250	1.088	-
Tuluá (Valle del Cauca)	833	967	906	-
Zanahoria larga vida				
El Carmen de Viboral (Antioquia)	444	472	460	-
El Santuario (Antioquia)	389	500	444	-
La Ceja (Antioquia)	489	600	558	-
Marinilla (Antioquia)	389	444	398	-
Medellín, Central Mayorista de Antioquia	400	444	443	-
Medellín, Plaza Minorista "José María Villa"	444	622	563	-
Montería, Mercado del Sur	667	733	694	-
Rionegro (Antioquia)	444	528	488	-
Sonsón (Antioquia)	333	444	361	-

TENDENCIAS

---	-	+	+++
Variación mayor al -20 %	Variación entre 0 % y -10 %	Variación entre 0 % y 10 %	Variación mayor al 20 %
--	=	++	n. d.
Variación entre -10 % y -20 %	Variación igual a 0 %	Variación entre 10 % y 20 %	No determinado

FRUTAS FRESCAS

Menor producción de mango Tommy

A lo largo de la presente semana se incrementaron los precios del mango Tommy en veintinueve de los treinta y tres mercados donde se vendió, debido a la finalización de las cosechas en las zonas productoras de Tocaima, La Mesa, Apulo, Anapoima, Viotá (Cundinamarca), Espinal, Guamo (Tolima) y Girón (Santander). En la Central Mayorista de Antioquia y Mercasa, Pereira, por ejemplo, el alza superó el 22,00%, ofreciéndose el kilo a \$1.579 y a \$1.711, respectivamente.

De la misma forma, subieron los precios de los limones común y Tahití, el tomate de árbol, las manzanas verde, roja y royal gala importadas, el lulo y la piña gold. En el caso del limón común, el aumento en la cotización obedeció a la reducción de oferta desde Santander, Tolima, Valle del Cauca, Cauca, Cesar, Norte de Santander y Antioquia. Este comportamiento se registró en veintiséis de los veintinueve mercados donde se ofreció esta semana. En Armenia y Santa Helena, Cali, por ejemplo, el kilo se vendió a \$2.767 y a \$1.500, 30,93%, en promedio, más que la semana inmediatamente anterior.

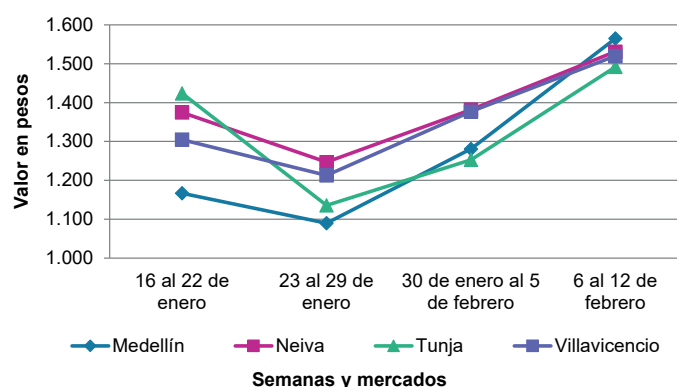
También se incrementó la cotización del tomate de árbol, pues la cantidad de carga de producto que llegó desde Donmatías, Santa Rosa de Osos, Yarumal, Marinilla, El Santuario, El Carmen de Viboral, San Vicente Ferrer, Entreríos, (Antioquia), Líbano (Tolima), Fusagasugá, Cabrera, Fosca, Fómeque, Guayabetal y Quetame (Cundinamarca) no fue suficiente para cubrir los requerimientos del mercado. Esta situación se presentó en treinta y cuatro de los cuarenta y siete mercados donde se negoció esta semana. En Sincelejo y Valledupar, por ejemplo, el alza superó el 14,00%, ofreciéndose el kilo a \$1.927 y a \$2.283, respectivamente.

Subió el precio mayorista de la manzana verde importada en veintinueve de los treinta y cinco mercados donde se ofreció a lo largo de la semana, esto como consecuencia del menor ingreso de producto procedente desde Italia, Chile y Estados Unidos. En Cartago (Valle del Cauca), por ejemplo, el aumento fue del 18,63%, ofreciéndose el kilo a \$7.961.

Así mismo, aumentó la cotización del lulo en veintisiete de treinta y ocho mercados donde se negoció. Los comerciantes informaron que esta situación obedeció a la menor producción en Calima, El Dovio (Valle del Cauca), Cajamarca (Tolima), Florián, Barbosa, San Gil (Santander), La Unión (Nariño), Sibundoy (Putumayo), Ramiriquí, Ciénega, Tibaná (Boyacá), Aguadas (Caldas), Pitalito, La Argentina, Garzón (Huila), Filandia, Salento, Circasia y Pijao (Quindío). En Popayán y Manizales, por ejemplo, el kilo se vendió a \$2.850 y a \$2.288, respectivamente, 21,10%, en promedio, más que la semana anterior.

En cambio, bajaron los precios mayoristas del coco, el banano criollo y la pitahaya. La cotización del banano criollo, por ejemplo, bajó en dieciocho de los treinta y seis mercados, por la mayor disponibilidad de producto de primera calidad de Lebrija, San Vicente de Chucurí (Santander), Manizales, Neira, Aranzazu (Caldas), La Tebaida, Génova, Montenegro (Quindío), La Ceja, Sonsón y Abejorral (Antioquia). En Neiva, por ejemplo, el descenso fue del 5,39%, ofreciéndose el kilo a \$1.281.

Gráfico 4. Comportamiento de los precios de la mango Tommy 2021 (16 de enero al 12 de febrero)



Fuente: DANE, Sipsa.

BOLETÍN SEMANAL PRECIOS MAYORISTAS

Cuadro 2. Mercados mayoristas. Precios de venta de frutas frescas 2021 (6 al 12 de febrero)

Productos y mercados	Pesos por kilogramo				Tendencia	Productos y mercados	Pesos por kilogramo				Tendencia
	Mínimo	Máximo	Medio	Precios			Mínimo	Máximo	Medio	Precios	
Aguacate común						Aguacate papelillo (continuación)					
Bucaramanga, Centroabastos	5.000	5.500	5.125		++	Tunja, Complejo de Servicios del Sur	4.700	5.200	4.942		-
Buenaventura (Valle del Cauca)	3.200	3.500	3.450		+	Valledupar, Mercado Nuevo	6.500	6.500	6.500		-
Cúcuta, Cenabastos	6.000	7.000	6.208		+	Villavicencio, CAV	5.500	6.000	5.954		+
Ibagué, Plaza La 21	2.500	3.000	2.917		-	Yopal (Casanare)	6.000	6.000	6.000		=
Neiva, Surabastos	3.000	3.500	3.292		-	Badea					
Santa Bárbara (Antioquia)	2.680	3.125	2.879		-	Neiva, Surabastos	1.500	2.300	1.933		-
Tuluá (Valle del Cauca)	4.000	4.500	4.167		=	Banano bocadillo					
Tunja, Complejo de Servicios del Sur	3.000	3.500	3.233		+	Bogotá, D.C., Corabastos	1.800	2.000	1.892		-
Aguacate Hass						Duitama (Boyacá)	1.600	1.650	1.617		+
Bogotá, D.C., Corabastos	4.000	4.500	4.233		+	Medellín, Central Mayorista de Antioquia	1.400	1.500	1.467		-
Chiquinquirá (Boyacá)	2.500	3.000	2.625		-	Sogamoso (Boyacá)	1.250	1.400	1.331		-
La Ceja (Antioquia)	2.300	2.600	2.450		++	Tunja, Complejo de Servicios del Sur	1.350	1.500	1.406		-
Medellín, Central Mayorista de Antioquia	2.800	3.200	3.042		+	Banano criollo					
Rionegro (Antioquia)	2.000	2.500	2.242		+	Armenia, Mercar	800	950	839		+
San Gil (Santander)	5.200	5.500	5.300		+	Armenia, Retiro	600	650	617		=
San Vicente (Antioquia)	2.300	2.500	2.400		++	Barranquilla, Barranquillita	780	840	820		+
Sogamoso (Boyacá)	4.000	4.500	4.438		+	Bogotá, D.C., Corabastos	1.700	1.800	1.766		-
Sonsón (Antioquia)	2.400	2.500	2.475		+	Bucaramanga, Centroabastos	1.600	1.800	1.694		+
Tunja, Complejo de Servicios del Sur	3.700	4.000	3.800		+	Buenaventura (Valle del Cauca)	1.278	1.333	1.296		-
Aguacate papelillo						Cali, Cavasa	1.111	1.222	1.183		-
Arauca (Arauca)	6.300	7.000	6.600		+	Cali, Santa Helena	1.111	1.111	1.111		=
Armenia, Mercar	4.500	4.700	4.567		+	Cartago (Valle del Cauca)	1.000	1.300	1.175		=
Armenia, Retiro	3.800	4.000	3.867		+	Chiquinquirá (Boyacá)	1.500	1.500	1.500		-
Barranquilla, Barranquillita	5.900	6.000	5.978		+	Cúcuta, Cenabastos	2.000	2.400	2.096		-
Bogotá, D.C., Corabastos	5.000	5.500	5.263		+	Cúcuta, La Nueva Sexta	1.667	1.833	1.722		+
Bucaramanga, Centroabastos	5.500	6.000	5.813		+	Florencia (Caquetá)	1.400	1.440	1.420		-
Buenaventura (Valle del Cauca)	5.500	5.800	5.600		+	Ibagué, Plaza La 21	1.200	1.300	1.233		-
Cali, Cavasa	4.700	5.000	4.885		-	Ipiales (Nariño), Ipiales somos todos	926	963	944		+
Cali, Santa Helena	5.000	5.500	5.167		-	La Ceja (Antioquia)	1.000	1.200	1.050		-
Cartagena, Bazurto	6.000	6.000	6.000		+	La Unión (Nariño)	2.000	2.000	2.000		=
Cartago (Valle del Cauca)	4.000	5.000	4.750		+	Manizales, Centro Galerías	1.200	1.200	1.200		+
Chiquinquirá (Boyacá)	3.500	4.500	4.000		-	Medellín, Central Mayorista de Antioquia	1.400	1.600	1.519		-
Cúcuta, Cenabastos	6.000	7.000	6.167		-	Medellín, Plaza Minorista "José María Villa"	1.400	1.600	1.500		=
Duitama (Boyacá)	5.000	5.200	5.133		+	Neiva, Surabastos	1.120	1.400	1.281		-
Florencia (Caquetá)	4.700	4.700	4.700		=	Palmira (Valle del Cauca)	1.300	1.400	1.350		+
Ibagué, Plaza La 21	4.700	5.000	4.900		+	Pamplona (Norte de Santander)	1.600	2.000	1.833		-
Manizales, Centro Galerías	4.000	5.000	4.500		++	Pereira, La 41	1.200	1.300	1.233		+
Medellín, Central Mayorista de Antioquia	4.500	5.000	4.630		+	Pereira, Mercasa	1.000	1.400	1.158		+
Medellín, Plaza Minorista "José María Villa"	4.800	5.000	4.940		++	Popayán, Plaza de mercado del barrio Bolívar	1.300	1.300	1.300		+
Montería, Mercado del Sur	4.200	5.000	4.733		-	Rionegro (Antioquia)	1.300	1.600	1.444		-
Neiva, Surabastos	5.000	5.500	5.271		+	San Gil (Santander)	720	800	773		-
Palmira (Valle del Cauca)	4.800	5.000	4.975		++	Santa Bárbara (Antioquia)	1.000	1.000	1.000		-
Pereira, La 41	4.000	4.500	4.317		-	Santa Marta (Magdalena)	588	647	618		+
Pereira, Mercasa	4.500	4.800	4.550		+	Socorro (Santander)	680	720	707		-
Popayán, Plaza de mercado del barrio Bolívar	4.800	5.000	4.875		-	Sogamoso (Boyacá)	1.500	1.500	1.500		=
Rionegro (Antioquia)	4.300	5.000	4.678		++	Sonsón (Antioquia)	700	750	725		-
Sincelejo, Nuevo Mercado	4.800	5.300	5.022		+	Tuluá (Valle del Cauca)	1.000	1.200	1.075		+
Sogamoso (Boyacá)	5.000	5.500	5.250		-	Tunja, Complejo de Servicios del Sur	1.600	1.750	1.667		-
Tuluá (Valle del Cauca)	4.500	5.000	4.667		=	Villavicencio, CAV	2.000	2.200	2.133		-

Cuadro 2. Mercados mayoristas. Precios de venta de frutas frescas (continuación)
2021 (6 al 12 de febrero)

Productos y mercados	Pesos por kilogramo				Tendencia	Productos y mercados	Pesos por kilogramo				Tendencia
	Mínimo	Máximo	Medio				Mínimo	Máximo	Medio		
Banano Urabá						Coco (continuación)					
Arauca (Arauca)	1.667	1.944	1.778		+	Cali, Santa Helena	2.111	2.333	2.222		+
Barranquilla, Barranquillita	900	1.020	980		+	Cartagena, Bazurto	4.620	5.040	4.869		-
Bogotá, D.C., Corabastos	1.500	1.600	1.526		+	Cartago (Valle del Cauca)	2.533	2.800	2.667		=
Bucaramanga, Centroabastos	1.350	1.400	1.383		+	La Unión (Nariño)	2.333	2.500	2.444		=
Chiquinquirá (Boyacá)	1.500	1.750	1.608		+	Manizales, Centro Galerías	2.903	3.226	3.094		-
Duitama (Boyacá)	1.350	1.400	1.383		+	Medellín, Central Mayorista de Antioquia	5.500	6.923	6.373		-
Medellín, Plaza Minorista "José María Villa"	1.200	1.300	1.250		+	Montería, Mercado del Sur	3.600	4.000	3.733		-
Montería, Mercado del Sur	1.000	1.000	1.000		=	Palmira (Valle del Cauca)	2.333	2.500	2.398		=
Sogamoso (Boyacá)	1.250	1.400	1.363		++	Pereira, Mercasa	2.867	3.000	2.933		-
Tunja, Complejo de Servicios del Sur	1.250	1.400	1.317		+	Sincelejo, Nuevo Mercado	3.480	3.480	3.480		-
Valledupar, Mercabastos	625	800	725		++	Valledupar, Mercabastos	3.550	4.200	3.983		-
Villavicencio, CAV	760	880	817		+						
Yopal (Casanare)	1.556	1.556	1.556		=	Curuba					
Borojó						Arauca (Arauca)	1.500	2.500	1.875		-
Bogotá, D.C., Corabastos	4.000	4.500	4.112		+	Armenia, Mercar	1.900	2.000	1.967		+
Bucaramanga, Centroabastos	4.000	5.000	4.375		+	Bogotá, D.C., Corabastos	1.818	2.045	1.904		+++
Cúcuta, Cenabastos	4.500	6.000	5.250		-	Bucaramanga, Centroabastos	1.600	1.800	1.700		++
Medellín, Central Mayorista de Antioquia	2.800	3.200	2.929		-	Buenaventura (Valle del Cauca)	1.800	2.000	1.883		+
Pamplona (Norte de Santander)	7.000	7.000	7.000		=	Cali, Cavasa	1.400	1.500	1.435		++
Villavicencio, CAV	4.000	5.000	4.875		+	Cartago (Valle del Cauca)	2.400	3.000	2.667		-
Breva						Chiquinquirá (Boyacá)	1.000	1.136	1.114		++
Armenia, Mercar	6.800	7.040	6.907		-	Cúcuta, Cenabastos	1.250	1.667	1.436		+
Bucaramanga, Centroabastos	2.500	3.000	2.725		-	Ipiales (Nariño), Ipiales somos todos	1.083	1.083	1.083		+++
Medellín, Central Mayorista de Antioquia	3.500	4.000	3.854		-	Medellín, Central Mayorista de Antioquia	1.800	2.000	1.825		+
Ciruela importada						Neiva, Surabastos	1.200	1.520	1.422		+
Bogotá, D.C., Corabastos	8.889	10.000	9.430		-	Pamplona (Norte de Santander)	1.042	1.250	1.111		++
Bucaramanga, Centroabastos	7.727	8.182	8.030		n.d.	Pereira, Mercasa	2.000	2.200	2.050		n.d.
Medellín, Central Mayorista de Antioquia	10.625	11.250	11.042		+	San Gil (Santander)	1.280	1.360	1.320		+
Neiva, Surabastos	9.667	11.111	10.333		-	Socorro (Santander)	1.200	1.280	1.253		=
Valledupar, Mercado Nuevo	9.375	9.750	9.563		=	Sogamoso (Boyacá)	1.364	1.455	1.402		+
Ciruela roja						Sonsón (Antioquia)	800	1.000	875		-
Bogotá, D.C., Corabastos	1.560	1.800	1.677		+	Tunja, Complejo de Servicios del Sur	1.364	1.455	1.404		+++
Bucaramanga, Centroabastos	2.120	2.240	2.180		+	Valledupar, Mercabastos	1.600	2.000	1.800		n.d.
Cúcuta, Cenabastos	2.000	2.500	2.052		-	Villavicencio, CAV	1.400	1.800	1.533		++
Medellín, Central Mayorista de Antioquia	3.000	3.200	3.092		-	Durazno importado					
Neiva, Surabastos	1.680	2.080	1.823		-	Bogotá, D.C., Corabastos	8.000	8.600	8.203		-
Pamplona (Norte de Santander)	2.000	3.000	2.500		+++	Bucaramanga, Centroabastos	8.889	9.444	9.111		n.d.
San Gil (Santander)	2.200	2.600	2.360		-	Medellín, Central Mayorista de Antioquia	8.889	10.000	9.433		+
Socorro (Santander)	2.320	2.400	2.373		-	Neiva, Surabastos	9.625	12.500	11.177		-
Sogamoso (Boyacá)	1.200	1.520	1.335		+	Valledupar, Mercado Nuevo	9.375	9.750	9.563		-
Tunja, Complejo de Servicios del Sur	1.200	1.400	1.313		++	Durazno nacional					
Coco						Bogotá, D.C., Corabastos	4.000	4.700	4.461		+
Armenia, Mercar	3.133	3.200	3.178		=	Bucaramanga, Centroabastos	3.000	3.400	3.200		=
Barranquilla, Barranquillita	3.500	3.600	3.556		-	Chiquinquirá (Boyacá)	2.273	2.273	2.273		=
Bogotá, D.C., Corabastos	3.667	4.167	3.872		-	Cúcuta, Cenabastos	2.500	3.000	2.958		+
Cali, Cavasa	2.545	2.667	2.605		-	Medellín, Central Mayorista de Antioquia	4.500	4.800	4.650		+
						San Gil (Santander)	4.200	4.500	4.383		+
						Sogamoso (Boyacá)	2.045	2.273	2.114		+
						Tunja, Complejo de Servicios del Sur	2.727	2.955	2.823		+

BOLETÍN SEMANAL PRECIOS MAYORISTAS

Cuadro 2. Mercados mayoristas. Precios de venta de frutas frescas (continuación)
2021 (6 al 12 de febrero)

Productos y mercados	Pesos por kilogramo				Tendencia	Productos y mercados	Pesos por kilogramo				Tendencia
	Mínimo	Máximo	Medio				Mínimo	Máximo	Medio		
Feijoa						Granadilla (continuación)					
Bogotá, D.C., Corabastos	4.500	5.000	4.621		n.d.	Rionegro (Antioquia)	4.615	6.154	5.142		+++
Sogamoso (Boyacá)	2.045	2.273	2.233		n.d.	San Gil (Santander)	5.714	6.429	6.000		+
Tunja, Complejo de Servicios del Sur	2.500	2.727	2.631		-	Socorro (Santander)	5.571	5.714	5.643		+
Fresa						Sogamoso (Boyacá)	5.333	5.667	5.375		-
Armenia, Mercar	6.000	6.400	6.267		=	Tuluá (Valle del Cauca)	3.333	4.333	3.889		+
Bogotá, D.C., Corabastos	6.400	6.700	6.497		+	Tunja, Complejo de Servicios del Sur	5.000	5.333	5.115		-
Bucaramanga, Centroabastos	7.000	8.000	7.519		+	Villavicencio, CAV	5.200	5.667	5.406		-
Cali, Cavasa	4.000	4.400	4.233		+	Yopal (Casanare)	4.467	4.667	4.567		-
Cali, Santa Helena	4.000	4.000	4.000		=	Guanábana					
Cartago (Valle del Cauca)	4.000	4.400	4.267		-	Armenia, Mercar	2.000	2.200	2.122		-
Chiquinquirá (Boyacá)	3.333	4.000	3.667		-	Barranquilla, Barranquillita	5.000	5.200	5.078		+
Cúcuta, Cenabastos	3.500	5.000	4.104		-	Bogotá, D.C., Corabastos	2.800	3.800	3.276		++
Duitama (Boyacá)	5.200	5.300	5.233		+	Bucaramanga, Centroabastos	2.200	2.400	2.363		+
Manizales, Centro Galerías	4.800	5.600	5.067		=	Cali, Cavasa	2.400	2.600	2.500		+
Medellín, Central Mayorista de Antioquia	7.000	7.500	7.250		-	Cartago (Valle del Cauca)	2.400	3.000	2.733		+
Medellín, Plaza Minorista "José María Villa"	7.000	7.500	7.100		-	Cúcuta, Cenabastos	2.500	2.800	2.675		-
Montería, Mercado del Sur	3.600	4.000	3.800		=	Duitama (Boyacá)	3.000	3.200	3.067		+++
Neiva, Surabastos	5.000	5.625	5.273		+	Ibagué, Plaza La 21	2.200	2.600	2.378		-
Pasto, El Potrerillo	5.000	5.000	5.000		-	Manizales, Centro Galerías	2.500	2.600	2.525		-
Pereira, Mercasa	5.000	5.000	5.000		=	Medellín, Central Mayorista de Antioquia	2.700	3.000	2.852		-
San Gil (Santander)	5.467	6.000	5.756		+	Medellín, Plaza Minorista "José María Villa"	3.000	3.000	3.000		+
Sincelejo, Nuevo Mercado	3.600	4.000	3.967		-	Pamplona (Norte de Santander)	3.000	3.000	3.000		-
Socorro (Santander)	5.333	5.467	5.400		+	Pasto, El Potrerillo	3.000	3.000	3.000		+
Sogamoso (Boyacá)	6.000	6.000	6.000		=	Pereira, La 41	2.400	2.800	2.629		+
Tunja, Complejo de Servicios del Sur	4.000	4.667	4.367		+	Pereira, Mercasa	2.000	2.600	2.208		-
Villavicencio, CAV	5.000	5.625	5.365		+	Popayán, Plaza de mercado del barrio Bolívar	2.500	2.600	2.513		+
Granadilla						San Gil (Santander)	2.700	2.900	2.800		+
Arauca (Arauca)	5.500	6.786	6.000		-	Sogamoso (Boyacá)	2.700	3.000	2.888		-
Armenia, Mercar	4.333	4.467	4.378		=	Tuluá (Valle del Cauca)	2.200	2.500	2.333		=
Bogotá, D.C., Corabastos	4.667	5.667	5.106		-	Tunja, Complejo de Servicios del Sur	2.500	2.900	2.700		+
Bucaramanga, Centroabastos	5.714	6.071	5.804		+	Villavicencio, CAV	3.000	3.800	3.438		+
Cali, Cavasa	4.667	5.000	4.979		+++	Guayaba agria					
Cali, Santa Helena	3.667	4.333	3.944		+	Armenia, Mercar	2.700	3.200	2.867		+
Cartago (Valle del Cauca)	4.333	4.667	4.556		+	Cartago (Valle del Cauca)	2.600	3.000	2.800		+
Chiquinquirá (Boyacá)	4.667	5.667	5.306		-	Manizales, Centro Galerías	2.500	3.000	2.667		=
Cúcuta, Cenabastos	4.286	4.643	4.375		+	Montería, Mercado del Sur	2.160	2.400	2.330		+
Duitama (Boyacá)	4.533	4.867	4.683		-	Pereira, La 41	2.700	3.000	2.817		+
Florencia (Cauquetá)	4.133	4.333	4.233		++	Pereira, Mercasa	2.800	3.500	3.025		++
Ibagué, Plaza La 21	3.000	3.333	3.178		n.d.	Sincelejo, Nuevo Mercado	2.800	3.000	2.864		+
La Unión (Nariño)	2.000	2.133	2.067		+	Guayaba Atlántico					
Manizales, Centro Galerías	4.333	4.333	4.333		+++	Barranquilla, Barranquillita	1.400	1.800	1.662		-
Medellín, Central Mayorista de Antioquia	3.462	6.300	4.975		++	Guayaba común					
Neiva, Surabastos	3.667	4.333	4.067		++	Barranquilla, Barranquillita	1.600	1.840	1.737		-
Palmira (Valle del Cauca)	4.000	4.667	4.333		++	Cúcuta, Cenabastos	1.333	1.667	1.542		+
Pasto, El Potrerillo	3.333	4.000	3.600		+	Montería, Mercado del Sur	1.600	2.000	1.867		-
Pereira, Mercasa	4.667	6.000	5.083		+++						
Popayán, Plaza de mercado del barrio Bolívar	2.667	2.800	2.683		-						

Cuadro 2. Mercados mayoristas. Precios de venta de frutas frescas (continuación)
2021 (6 al 12 de febrero)

Productos y mercados	Pesos por kilogramo				Tendencia	Productos y mercados	Pesos por kilogramo				Tendencia
	Mínimo	Máximo	Medio				Mínimo	Máximo	Medio		
Guayaba común (continuación)						Gulupa (continuación)					
Sincelejo, Nuevo Mercado	1.800	2.200	1.989		++	Medellín, Central Mayorista de Antioquia	2.000	2.500	2.392		+++
Valledupar, Mercabastos	1.600	1.800	1.733		-	Neiva, Surabastos	1.920	2.080	1.980		+
Guayaba manzana						Peñol (Antioquia)	1.000	1.500	1.250		+
Cartago (Valle del Cauca)	1.600	2.000	1.800		=	Sonsón (Antioquia)	1.200	1.200	1.200		++
Manizales, Centro Galerías	2.500	2.500	2.500		+	Higo					
Medellín, Central Mayorista de Antioquia	2.400	2.800	2.510		+	Bogotá, D.C., Corabastos	6.000	7.000	6.830		-
Rionegro (Antioquia)	2.500	2.800	2.663		+	Medellín, Central Mayorista de Antioquia	3.500	5.000	4.083		-
Guayaba pera						Sonsón (Antioquia)	4.000	4.500	4.175		n.d.
Arauca (Arauca)	1.909	2.727	2.402		++	Kiwi					
Armenia, Mercar	1.200	1.200	1.200		+	Bogotá, D.C., Corabastos	8.500	9.000	8.756		+
Barranquilla, Barranquillita	2.000	2.200	2.089		-	Bucaramanga, Centroabastos	9.500	10.000	9.844		+
Barranquilla, Granabastos	2.200	2.400	2.358		+	Cali, Cavasa	9.000	9.500	9.292		+
Bogotá, D.C., Corabastos	2.143	2.500	2.253		++	Cali, Santa Helena	8.000	8.500	8.167		+
Bucaramanga, Centroabastos	1.200	1.400	1.313		-	Chiquinquirá (Boyacá)	10.000	11.000	10.417		+
Buenaventura (Valle del Cauca)	1.700	1.800	1.767		-	Cúcuta, Cenabastos	12.000	12.000	12.000		+
Cali, Cavasa	1.200	1.400	1.321		-	Duitama (Boyacá)	10.000	10.500	10.167		=
Cali, Santa Helena	1.200	1.500	1.350		-	Ibagué, Plaza La 21	10.000	11.000	10.417		+
Cartagena, Bazurto	2.200	2.600	2.411		=	La Unión (Nariño)	7.500	8.000	7.750		n.d.
Cartago (Valle del Cauca)	1.500	1.800	1.700		+	Manizales, Centro Galerías	10.000	11.000	10.250		-
Cúcuta, Cenabastos	1.727	2.045	1.830		-	Medellín, Central Mayorista de Antioquia	8.500	9.000	8.750		=
Duitama (Boyacá)	1.455	1.591	1.523		+	Neiva, Surabastos	9.300	10.000	9.708		+
Ibagué, Plaza La 21	1.500	1.500	1.500		-	Pamplona (Norte de Santander)	12.000	12.000	12.000		-
Ipiales (Nariño), Ipiales somos todos	1.800	2.000	1.892		-	Pasto, El Potrerillo	8.000	8.300	8.094		+
La Ceja (Antioquia)	1.500	1.900	1.717		+	Pereira, La 41	9.000	10.000	9.333		=
La Unión (Nariño)	1.650	1.750	1.725		-	Pereira, Mercasa	10.000	11.000	10.500		+
Manizales, Centro Galerías	1.400	1.500	1.467		+	Popayán, Plaza de mercado del barrio Bolívar	9.000	9.500	9.263		-
Medellín, Central Mayorista de Antioquia	1.300	1.400	1.350		-	San Gil (Santander)	10.000	11.000	10.667		=
Medellín, Plaza Minorista "José María Villa"	1.500	1.700	1.600		+	Socorro (Santander)	11.000	12.000	11.500		=
Neiva, Surabastos	1.800	2.000	1.883		+++	Sogamoso (Boyacá)	9.000	10.000	9.542		+
Palmira (Valle del Cauca)	1.300	1.500	1.425		-	Tuluá (Valle del Cauca)	10.000	10.200	10.100		-
Pamplona (Norte de Santander)	1.818	2.045	1.932		=	Tunja, Complejo de Servicios del Sur	10.000	11.000	10.611		+
Pasto, El Potrerillo	1.300	1.400	1.342		+	Villavicencio, CAV	9.000	10.000	9.688		+
Pereira, La 41	1.300	1.500	1.400		-	Limón común					
Pereira, Mercasa	1.300	1.500	1.417		+	Armenia, Mercar	2.500	2.900	2.767		+++
Popayán, Plaza de mercado del barrio Bolívar	1.300	1.500	1.413		-	Barranquilla, Barranquillita	2.814	2.857	2.852		+++
Rionegro (Antioquia)	1.500	2.000	1.748		+	Bogotá, D.C., Corabastos	1.714	2.000	1.816		++
San Gil (Santander)	1.600	1.880	1.767		-	Bucaramanga, Centroabastos	2.200	2.520	2.383		++
Sogamoso (Boyacá)	1.455	1.818	1.688		-	Bucaramanga, Mercados del centro	2.400	2.480	2.453		+++
Tuluá (Valle del Cauca)	1.400	1.600	1.517		-	Cali, Cavasa	1.667	2.000	1.896		+++
Tunja, Complejo de Servicios del Sur	1.364	1.625	1.522		++	Cali, Santa Helena	1.250	1.833	1.500		+++
Túquerres (Nariño)	1.500	1.870	1.690		+	Cartagena, Bazurto	1.857	2.571	2.321		+
Villavicencio, CAV	1.200	1.300	1.263		+	Cartago (Valle del Cauca)	2.600	2.800	2.733		++
Guayaba pera valluna						Chiquinquirá (Boyacá)	1.857	2.571	2.190		++
Medellín, Central Mayorista de Antioquia	2.200	2.500	2.317		+	Cúcuta, Cenabastos	3.500	3.700	3.521		+
Gulupa						Cúcuta, La Nueva Sexta	2.917	3.750	3.420		+++
Bogotá, D.C., Corabastos	1.533	1.733	1.641		+	Florencia (Caquetá)	1.920	2.000	1.960		=
Ibagué, Plaza La 21	1.440	1.600	1.538		+	Ibagué, Plaza La 21	1.571	1.857	1.698		++

BOLETÍN SEMANAL PRECIOS MAYORISTAS

Cuadro 2. Mercados mayoristas. Precios de venta de frutas frescas (continuación)
2021 (6 al 12 de febrero)

Productos y mercados	Pesos por kilogramo				Tendencia	Productos y mercados	Pesos por kilogramo				Tendencia
	Mínimo	Máximo	Medio	Precios			Mínimo	Máximo	Medio	Precios	
Limón común (continuación)						Limón Tahití (continuación)					
Medellín, Central Mayorista de Antioquia	1.857	2.300	2.033		+	Medellín, Central Mayorista de Antioquia	2.000	2.500	2.252		+++
Medellín, Plaza Minorista "José María Villa"	2.200	2.500	2.333		++	Medellín, Plaza Minorista "José María Villa"	2.000	2.300	2.150		++
Montería, Mercado del Sur	1.714	2.286	2.048		-	Palmira (Valle del Cauca)	1.100	1.400	1.263		+++
Neiva, Surabastos	1.440	1.920	1.570		++	Pamplona (Norte de Santander)	2.083	2.500	2.257		++
Pamplona (Norte de Santander)	2.500	3.500	3.083		++	Pasto, El Potrerillo	1.160	1.220	1.185		++
Pereira, La 41	2.300	2.500	2.467		-	Pereira, La 41	1.800	2.000	1.967		+++
Pereira, Mercasa	2.000	2.600	2.442		+	Pereira, Mercasa	1.700	2.200	1.933		++
Rionegro (Antioquia)	2.500	2.800	2.656		+	Rionegro (Antioquia)	1.800	2.500	2.133		+
San Gil (Santander)	2.600	2.800	2.693		++	San Gil (Santander)	1.800	2.000	1.893		=
Sincelejo, Nuevo Mercado	2.143	2.286	2.190		+	Santa Bárbara (Antioquia)	1.000	1.200	1.150		-
Socorro (Santander)	2.400	2.480	2.427		+	Socorro (Santander)	1.520	1.600	1.573		=
Tunja, Complejo de Servicios del Sur	2.240	2.400	2.338		+	Sogamoso (Boyacá)	2.273	2.273	2.273		+
Valledupar, Mercabastos	2.863	3.524	3.273		++	Tuluá (Valle del Cauca)	1.500	1.800	1.633		+
Valledupar, Mercado Nuevo	2.600	2.800	2.700		+++	Tunja, Complejo de Servicios del Sur	2.045	2.273	2.231		-
Villavicencio, CAV	2.200	2.400	2.317		++	Villavicencio, CAV	1.400	1.800	1.612		-
Limón común valluno						Lulo					
Buenaventura (Valle del Cauca)	2.500	2.800	2.633		+	Arauca (Arauca)	3.700	3.800	3.750		+
Palmira (Valle del Cauca)	1.333	2.167	1.771		+++	Armenia, Mercar	2.100	2.400	2.244		-
Tuluá (Valle del Cauca)	1.500	2.000	1.708		++	Barranquilla, Barranquillita	3.400	3.600	3.511		+
Limón mandarino						Barranquilla, Granabastos	3.400	3.600	3.500		+
Armenia, Mercar	1.200	1.500	1.333		-	Bogotá, D.C., Corabastos	2.800	3.000	2.869		-
Armenia, Retiro	900	1.200	1.033		-	Bucaramanga, Centroabastos	2.600	2.800	2.690		+
Ibagué, Plaza La 21	1.000	1.000	1.000		=	Buenaventura (Valle del Cauca)	3.000	3.200	3.033		=
La Ceja (Antioquia)	1.200	1.500	1.383		++	Cali, Cavasa	2.400	2.700	2.538		-
Medellín, Central Mayorista de Antioquia	1.500	1.800	1.738		-	Cali, Santa Helena	2.400	2.600	2.525		++
Medellín, Plaza Minorista "José María Villa"	1.500	2.000	1.767		+	Cartagena, Bazurto	3.400	4.000	3.533		+
Peñol (Antioquia)	800	1.400	1.133		-	Cartago (Valle del Cauca)	2.400	2.600	2.500		+
Pereira, La 41	1.600	2.000	1.717		=	Chiquinquirá (Boyacá)	2.609	3.043	2.862		-
Pereira, Mercasa	1.500	2.000	1.692		+	Cúcuta, Cenabastos	3.000	3.500	3.427		-
Santa Bárbara (Antioquia)	1.200	1.200	1.200		-	Duitama (Boyacá)	2.522	2.609	2.580		+
Villavicencio, CAV	1.400	1.600	1.577		+	Florencia (Caquetá)	2.320	2.400	2.360		+
Yopal (Casanare)	900	900	900		++	Ibagué, Plaza La 21	2.600	3.040	2.744		+
Limón Tahití						Manizales, Centro Galerías	2.200	2.500	2.288		++
Armenia, Mercar	1.800	2.000	1.900		-	Medellín, Central Mayorista de Antioquia	2.200	2.500	2.360		+
Barranquilla, Barranquillita	2.292	2.417	2.347		+	Medellín, Plaza Minorista "José María Villa"	2.500	2.800	2.617		+
Bogotá, D.C., Corabastos	1.857	2.286	2.053		++	Montería, Mercado del Sur	3.000	3.300	3.158		+
Bucaramanga, Centroabastos	1.800	2.000	1.978		+	Neiva, Surabastos	2.000	2.800	2.521		+
Bucaramanga, Mercados del centro	1.680	1.800	1.760		+	Palmira (Valle del Cauca)	2.500	2.700	2.613		+++
Cali, Cavasa	1.300	1.600	1.504		+++	Pamplona (Norte de Santander)	2.500	3.000	2.750		+
Cali, Santa Helena	1.200	1.600	1.400		+++	Pasto, El Potrerillo	1.739	2.087	1.900		++
Cartagena, Bazurto	2.400	2.640	2.507		+	Pereira, La 41	2.400	2.700	2.533		++
Cartago (Valle del Cauca)	1.800	2.000	1.900		++	Pereira, Mercasa	2.200	2.600	2.419		+
Chiquinquirá (Boyacá)	2.000	2.571	2.286		++	Popayán, Plaza de mercado del barrio Bolívar	2.800	2.920	2.850		+++
Cúcuta, Cenabastos	2.045	2.045	2.045		-	San Gil (Santander)	2.200	2.600	2.393		++
Duitama (Boyacá)	2.045	2.273	2.193		-	Santa Marta (Magdalena)	3.000	3.000	3.000		=
Ibagué, Plaza La 21	1.286	1.714	1.560		+++	Sincelejo, Nuevo Mercado	2.500	2.800	2.717		+
Manizales, Centro Galerías	1.800	2.000	1.900		++	Socorro (Santander)	2.120	2.200	2.160		-
						Sogamoso (Boyacá)	2.826	3.043	2.935		++
						Tuluá (Valle del Cauca)	2.000	2.600	2.350		+++

Cuadro 2. Mercados mayoristas. Precios de venta de frutas frescas (continuación)
2021 (6 al 12 de febrero)

Productos y mercados	Pesos por kilogramo				Tendencia	Productos y mercados	Pesos por kilogramo				Tendencia
	Mínimo	Máximo	Medio				Mínimo	Máximo	Medio		
Lulo (continuación)						Mandarina Oneco (continuación)					
Tunja, Complejo de Servicios del Sur	2.826	3.261	3.054	-		Medellín, Central Mayorista de Antioquia	2.600	3.000	2.871	-	
Valledupar, Mercabastos	2.800	3.200	3.089	+		Medellín, Plaza Minorista "José María Villa"	2.700	2.900	2.800	+	
Valledupar, Mercado Nuevo	2.400	2.800	2.600	+		Pereira, La 41	2.000	2.200	2.067	-	
Villavicencio, CAV	2.600	3.000	2.767	-		Pereira, Mercasa	2.000	3.000	2.450	-	
Yopal (Casanare)	3.250	3.250	3.250	-		Rionegro (Antioquia)	3.000	3.600	3.238	-	
						Santa Bárbara (Antioquia)	1.000	1.500	1.250	-	
Mandarina Arrayana						Mango común					
Bogotá, D.C., Corabastos	2.727	2.955	2.777	+++		Bogotá, D.C., Corabastos	1.522	1.739	1.714	++	
Buenaventura (Valle del Cauca)	2.600	3.000	2.783	+		Cali, Santa Helena	1.400	1.400	1.400	++	
Cali, Cavasa	2.000	2.400	2.258	+		Cartago (Valle del Cauca)	2.200	2.500	2.367	+++	
Cali, Santa Helena	1.750	1.850	1.800	+		Medellín, Central Mayorista de Antioquia	1.200	2.000	1.640	+++	
Chiquinquirá (Boyacá)	682	818	705	-		Medellín, Plaza Minorista "José María Villa"	1.300	1.800	1.575	+++	
Duitama (Boyacá)	1.182	1.273	1.227	+		Pereira, Mercasa	1.400	1.500	1.456	+	
Florencia (Caquetá)	1.480	1.520	1.500	-		Tunja, Complejo de Servicios del Sur	1.136	1.136	1.136	+	
Ibagué, Plaza La 21	1.200	1.280	1.227	+		Mango de azúcar					
La Unión (Nariño)	1.600	1.750	1.667	-		Barranquilla, Barranquillita	4.800	5.200	4.924	+	
Neiva, Surabastos	1.364	1.727	1.526	+		Bogotá, D.C., Corabastos	3.800	4.000	3.967	+	
Popayán, Plaza de mercado del barrio Bolívar	1.360	1.560	1.460	-		Mango manzano					
San Gil (Santander)	400	440	413	=		Armenia, Mercar	1.200	1.500	1.333	+++	
Socorro (Santander)	400	440	413	=		Buenaventura (Valle del Cauca)	2.000	2.200	2.033	+	
Sogamoso (Boyacá)	1.136	1.455	1.273	-		Pereira, La 41	1.700	2.480	2.065	+++	
Tuluá (Valle del Cauca)	1.800	2.000	1.867	=		Pereira, Mercasa	1.500	1.900	1.717	+++	
Tunja, Complejo de Servicios del Sur	1.091	1.273	1.187	++		Mango reina					
Villavicencio, CAV	1.400	1.800	1.520	+++		Armenia, Mercar	1.000	1.100	1.067	++	
Mandarina común						Mango Tommy					
Arauca (Arauca)	1.818	2.045	1.894	-		Armenia, Mercar	1.200	1.500	1.300	+++	
Barranquilla, Barranquillita	1.958	2.083	2.019	+		Barranquilla, Barranquillita	1.880	2.000	1.960	+++	
Bucaramanga, Centroabastos	1.739	1.957	1.845	+		Bogotá, D.C., Corabastos	1.818	2.273	2.083	+++	
Bucaramanga, Mercados del centro	1.600	1.680	1.640	+		Bucaramanga, Centroabastos	1.800	2.000	1.915	+++	
Cúcuta, Cenabastos	2.000	2.320	2.115	++		Cali, Cavasa	1.800	2.000	1.883	+++	
Cúcuta, La Nueva Sexta	2.000	2.000	2.000	+		Cali, Santa Helena	1.400	1.520	1.440	+++	
Ipiales (Nariño), Ipiales somos todos	1.600	1.600	1.600	n.d.		Cartago (Valle del Cauca)	1.167	1.500	1.319	-	
Montería, Mercado del Sur	1.200	1.400	1.283	+		Chiquinquirá (Boyacá)	1.364	1.591	1.477	++	
Pamplona (Norte de Santander)	1.200	1.600	1.400	-		Cúcuta, Cenabastos	1.800	1.800	1.800	+	
San Gil (Santander)	1.000	1.200	1.113	++		Duitama (Boyacá)	1.591	1.818	1.739	n.d.	
Sincelejo, Nuevo Mercado	1.600	1.720	1.620	-		Ibagué, Plaza La 21	1.000	1.400	1.280	++	
Socorro (Santander)	800	880	853	++		Ipiales (Nariño), Ipiales somos todos	1.200	1.400	1.330	+	
Sogamoso (Boyacá)	1.818	2.045	1.960	-		La Ceja (Antioquia)	1.800	2.500	2.192	++	
Tunja, Complejo de Servicios del Sur	1.273	1.455	1.364	+		La Unión (Nariño)	1.920	2.000	1.980	+	
Valledupar, Mercabastos	1.920	1.920	1.920	++		Manizales, Centro Galerías	2.000	2.000	2.000	=	
Mandarina Oneco						Mandarina Oneco (continuación)					
Armenia, Mercar	2.300	2.600	2.467	-		Medellín, Central Mayorista de Antioquia	1.500	1.700	1.579	+++	
Armenia, Retiro	2.000	2.300	2.200	-		Medellín, Plaza Minorista "José María Villa"	1.500	1.900	1.733	+++	
Bogotá, D.C., Corabastos	2.500	2.955	2.715	n.d.		Montería, Mercado del Sur	1.360	1.600	1.513	+	
Cali, Cavasa	2.500	2.500	2.500	=		Neiva, Surabastos	1.400	1.720	1.563	++	
Cali, Santa Helena	2.000	2.000	2.000	+		Palmira (Valle del Cauca)	1.400	1.800	1.625	++	
Cartago (Valle del Cauca)	2.600	3.000	2.800	+		Pasto, El Potrerillo	1.400	1.920	1.557	++	
Manizales, Centro Galerías	2.200	2.500	2.400	+							

Cuadro 2. Mercados mayoristas. Precios de venta de frutas frescas (continuación)
2021 (6 al 12 de febrero)

Productos y mercados	Pesos por kilogramo				Tendencia	Productos y mercados	Pesos por kilogramo				Tendencia
	Mínimo	Máximo	Medio				Mínimo	Máximo	Medio		
Mango Tommy (continuación)						Manzana roja importada (continuación)					
Pereira, La 41	1.600	1.800	1.767		++	Sincelejo, Nuevo Mercado	7.000	7.250	7.042		-
Pereira, Mercasa	1.600	1.800	1.711		+++	Socorro (Santander)	6.750	7.000	6.875		=
Popayán, Plaza de mercado del barrio Bolívar	1.600	1.920	1.740		+	Sogamoso (Boyacá)	7.632	8.158	7.862		+
Rionegro (Antioquia)	1.600	2.000	1.881		+++	Tuluá (Valle del Cauca)	6.842	8.684	7.697		+
San Gil (Santander)	1.520	1.680	1.587		+++	Tunja, Complejo de Servicios del Sur	7.632	8.316	7.971		+
Socorro (Santander)	1.280	1.400	1.320		++	Túquerres (Nariño)	6.316	6.842	6.513		-
Sogamoso (Boyacá)	1.818	2.045	1.903		+++	Valledupar, Mercado Nuevo	7.474	7.895	7.684		+
Tuluá (Valle del Cauca)	1.257	1.680	1.437		+++	Villavicencio, CAV	7.632	8.421	7.961		+
Tunja, Complejo de Servicios del Sur	1.364	1.591	1.525		+++	Yopal (Casanare)	7.789	7.895	7.842		+
Túquerres (Nariño)	1.400	1.680	1.523		+	Manzana royal gala importada					
Villavicencio, CAV	1.400	1.600	1.523		++	Arauca (Arauca)	10.000	10.800	10.489		-
Yopal (Casanare)	1.600	1.600	1.600		=	Armenia, Mercar	5.789	6.053	5.965		=
Mango Yulima						Bogotá, D.C., Corabastos	7.368	8.421	7.819		+
Armenia, Mercar	1.000	1.300	1.133		++	Bucaramanga, Centroabastos	7.000	7.500	7.297		+
Duitama (Boyacá)	1.727	1.818	1.788		=	Cali, Cavasa	7.368	7.632	7.500		-
Pereira, La 41	1.500	1.800	1.692		+++	Cali, Santa Helena	6.316	6.579	6.447		+
Pereira, Mercasa	1.400	1.600	1.550		+++	Cartago (Valle del Cauca)	7.368	8.842	8.132		++
Manzana nacional						Chiquinquirá (Boyacá)	7.895	8.421	8.202		+
Bogotá, D.C., Corabastos	2.250	2.750	2.536		+	Cúcuta, Cenabastos	7.500	8.000	7.833		++
Medellín, Central Mayorista de Antioquia	3.500	3.800	3.700		-	Duitama (Boyacá)	7.368	7.895	7.632		+
Sogamoso (Boyacá)	2.045	2.273	2.244		-	Florencia (Cauquetá)	7.211	7.211	7.211		+
Tunja, Complejo de Servicios del Sur	2.045	2.182	2.106		-	Ibagué, Plaza La 21	7.895	8.947	8.363		+
Manzana roja importada						Manizales, Centro Galerías	7.895	8.421	8.158		-
Arauca (Arauca)	7.500	8.000	7.750		+	Medellín, Central Mayorista de Antioquia	7.895	8.158	8.053		+
Armenia, Mercar	5.789	6.053	5.965		=	Montería, Mercado del Sur	7.579	7.895	7.754		-
Barranquilla, Barranquillita	5.789	5.895	5.807		-	Neiva, Surabastos	7.368	8.632	7.996		+
Bogotá, D.C., Corabastos	7.368	8.158	7.663		+	Pamplona (Norte de Santander)	7.500	7.500	7.500		=
Bucaramanga, Centroabastos	7.250	8.000	7.719		+	Pasto, El Potrerillo	6.579	6.737	6.605		+
Buenaventura (Valle del Cauca)	7.895	7.895	7.895		n.d.	Popayán, Plaza de mercado del barrio Bolívar	7.368	7.632	7.467		-
Cali, Santa Helena	6.316	6.579	6.404		+	Rionegro (Antioquia)	8.421	9.474	8.860		-
Cartagena, Bazurto	6.316	8.105	7.064		+	San Gil (Santander)	7.000	8.000	7.458		+
Cartago (Valle del Cauca)	7.368	8.421	7.895		+	Socorro (Santander)	6.750	7.000	6.875		=
Chiquinquirá (Boyacá)	7.895	8.421	8.202		+	Sogamoso (Boyacá)	7.632	8.158	7.895		+
Cúcuta, Cenabastos	7.750	8.250	7.958		++	Tuluá (Valle del Cauca)	7.895	8.421	8.158		+
Duitama (Boyacá)	7.368	7.632	7.456		-	Tunja, Complejo de Servicios del Sur	8.421	8.684	8.509		+
Florencia (Cauquetá)	7.105	7.105	7.105		+	Túquerres (Nariño)	6.316	6.842	6.513		-
Ibagué, Plaza La 21	7.368	8.421	8.070		+	Valledupar, Mercado Nuevo	6.500	6.750	6.625		+
La Unión (Nariño)	6.579	6.842	6.711		+	Villavicencio, CAV	7.895	8.421	8.143		+
Manizales, Centro Galerías	7.895	8.421	8.158		+	Manzana verde importada					
Medellín, Central Mayorista de Antioquia	7.895	8.316	8.081		n.d.	Arauca (Arauca)	9.667	10.267	9.978		+
Montería, Mercado del Sur	8.053	8.421	8.227		n.d.	Armenia, Mercar	6.316	6.579	6.491		=
Neiva, Surabastos	7.368	8.632	7.908		+	Barranquilla, Barranquillita	6.053	6.105	6.061		-
Pamplona (Norte de Santander)	8.000	8.500	8.250		+	Bogotá, D.C., Corabastos	7.105	7.895	7.534		+
Pasto, El Potrerillo	6.316	6.579	6.433		-	Bucaramanga, Centroabastos	7.000	8.000	7.625		++
Popayán, Plaza de mercado del barrio Bolívar	7.368	7.632	7.467		-	Buenaventura (Valle del Cauca)	7.368	8.421	7.961		++
Rionegro (Antioquia)	8.421	9.474	8.991		n.d.	Cali, Cavasa	7.105	8.158	7.675		++
San Gil (Santander)	7.000	8.000	7.458		+	Cali, Santa Helena	6.053	6.053	6.053		+
						Cartagena, Bazurto	6.316	7.368	6.784		+

Cuadro 2. Mercados mayoristas. Precios de venta de frutas frescas (continuación)
2021 (6 al 12 de febrero)

Productos y mercados	Pesos por kilogramo				Tendencia	Productos y mercados	Pesos por kilogramo				Tendencia
	Mínimo	Máximo	Medio				Mínimo	Máximo	Medio		
Manzana verde importada (continuación)						Maracuyá (continuación)					
Cartago (Valle del Cauca)	7.368	8.421	7.961		++	San Gil (Santander)	2.133	2.333	2.267		=
Chiquinquirá (Boyacá)	7.368	8.421	7.982		+	Socorro (Santander)	2.000	2.133	2.089		=
Cúcuta, Cenabastos	7.500	8.000	7.854		++	Sogamoso (Boyacá)	2.000	2.200	2.100		++
Duitama (Boyacá)	7.632	7.895	7.697		=	Sonsón (Antioquia)	1.500	1.800	1.600		-
Florencia (Caquetá)	7.158	7.158	7.158		+	Tuluá (Valle del Cauca)	2.000	2.400	2.233		++
Ibagué, Plaza La 21	6.842	7.895	7.427		+	Tunja, Complejo de Servicios del Sur	1.800	1.900	1.817		-
La Unión (Nariño)	6.842	6.842	6.842		+	Túquerres (Nariño)	1.667	2.000	1.792		++
Manizales, Centro Galerías	7.368	7.895	7.632		-	Villavicencio, CAV	1.700	2.000	1.854		-
Medellín, Central Mayorista de Antioquia	6.842	7.368	7.172		+	Yopal (Casanare)	2.000	2.000	2.000		+++
Montería, Mercado del Sur	7.368	7.895	7.566		+	Maracuyá antioqueño					
Neiva, Surabastos	6.737	8.053	7.399		+	Medellín, Central Mayorista de Antioquia	1.700	1.700	1.700		+
Palmira (Valle del Cauca)	6.842	7.105	7.007		+	Montería, Mercado del Sur	1.500	1.800	1.675		-
Pamplona (Norte de Santander)	8.250	8.250	8.250		+	Sincelejo, Nuevo Mercado	1.800	2.000	1.967		+
Pasto, El Potrerillo	6.842	7.105	6.974		+	Maracuyá huilense					
Popayán, Plaza de mercado del barrio Bolívar	7.368	8.421	7.895		+	Florencia (Caquetá)	1.680	1.760	1.720		-
Rionegro (Antioquia)	7.105	8.421	7.772		++	Neiva, Surabastos	1.440	1.600	1.537		+
San Gil (Santander)	7.000	8.000	7.542		+	Maracuyá santandereano					
Sincelejo, Nuevo Mercado	6.500	6.500	6.500		+	Barranquilla, Barranquillita	2.800	3.000	2.904		+
Socorro (Santander)	7.000	7.250	7.125		=	Valledupar, Mercabastos	2.667	3.000	2.843		++
Sogamoso (Boyacá)	7.632	8.158	7.928		+	Maracuyá valluno					
Tuluá (Valle del Cauca)	6.842	8.684	7.803		++	Barranquilla, Barranquillita	2.800	3.200	3.000		-
Tunja, Complejo de Servicios del Sur	8.158	8.421	8.333		+	Barranquilla, Granabastos	2.200	2.500	2.417		+
Túquerres (Nariño)	6.842	6.842	6.842		-	Cartagena, Bazurto	2.500	2.800	2.678		+
Valledupar, Mercado Nuevo	6.579	7.105	6.842		+	Melón Cantalup					
Villavicencio, CAV	7.368	7.895	7.588		+	Arauca (Arauca)	3.600	4.500	4.167		++
Yopal (Casanare)	7.474	7.684	7.579		+	Armenia, Mercar	2.100	2.200	2.133		=
Maracuyá						Barranquilla, Barranquillita	2.000	2.100	2.022		+
Arauca (Arauca)	1.800	2.500	2.133		-	Bogotá, D.C., Corabastos	2.300	3.200	2.672		+
Armenia, Mercar	1.900	2.000	1.967		+	Bucaramanga, Centroabastos	3.000	3.500	3.250		++
Bogotá, D.C., Corabastos	1.700	2.400	1.899		-	Cali, Cavasa	2.300	2.500	2.427		+
Bucaramanga, Centroabastos	2.000	2.333	2.133		+	Cali, Santa Helena	2.500	2.700	2.567		+
Buenaventura (Valle del Cauca)	2.600	2.800	2.650		=	Cartago (Valle del Cauca)	3.000	3.500	3.200		-
Cali, Cavasa	2.000	2.200	2.025		-	Chiquinquirá (Boyacá)	2.500	2.955	2.765		++
Cali, Santa Helena	2.000	2.000	2.000		+	Cúcuta, Cenabastos	2.800	3.200	2.976		+
Cartago (Valle del Cauca)	2.400	2.600	2.550		+	Duitama (Boyacá)	2.045	2.273	2.136		-
Chiquinquirá (Boyacá)	1.800	2.000	1.917		-	Ibagué, Plaza La 21	2.200	2.500	2.400		+
Cúcuta, Cenabastos	2.200	3.000	2.502		-	Manizales, Centro Galerías	2.500	3.000	2.833		-
Duitama (Boyacá)	1.900	2.100	2.000		+	Medellín, Central Mayorista de Antioquia	3.000	3.700	3.367		-
Ibagué, Plaza La 21	1.600	1.760	1.693		-	Neiva, Surabastos	2.500	2.800	2.675		+++
La Ceja (Antioquia)	1.700	2.300	2.025		-	Palmira (Valle del Cauca)	2.400	2.500	2.488		-
Manizales, Centro Galerías	1.800	2.000	1.900		=	Pamplona (Norte de Santander)	2.300	3.000	2.633		++
Medellín, Plaza Minorista "José María Villa"	1.700	1.800	1.750		+	Pereira, Mercasa	2.800	3.200	3.033		+
Palmira (Valle del Cauca)	2.000	2.000	2.000		+	San Gil (Santander)	2.600	2.880	2.760		+++
Pamplona (Norte de Santander)	2.500	4.000	3.167		++	Santa Marta (Magdalena)	1.600	1.700	1.640		+
Pasto, El Potrerillo	1.600	1.667	1.661		+	Socorro (Santander)	2.000	2.080	2.040		++
Pereira, La 41	2.000	2.400	2.267		+	Sogamoso (Boyacá)	3.000	3.200	3.025		+
Pereira, Mercasa	2.000	2.800	2.275		+	Tunja, Complejo de Servicios del Sur	2.182	2.500	2.311		+
Popayán, Plaza de mercado del barrio Bolívar	1.900	2.000	1.988		=						
Rionegro (Antioquia)	2.000	2.500	2.233		+						

BOLETÍN SEMANAL PRECIOS MAYORISTAS

Cuadro 2. Mercados mayoristas. Precios de venta de frutas frescas (continuación)
2021 (6 al 12 de febrero)

Productos y mercados	Pesos por kilogramo				Tendencia	Productos y mercados	Pesos por kilogramo				Tendencia
	Mínimo	Máximo	Medio	Precios			Mínimo	Máximo	Medio	Precios	
Melón Cantalup (continuación)						Naranja común (continuación)					
Valledupar, Mercado Nuevo	1.500	1.500	1.500		n.d.	Neiva, Surabastos	400	448	424		n.d.
Villavicencio, CAV	2.800	3.600	3.271		+	Pamplona (Norte de Santander)	400	500	433		+
Mora de Castilla						San Gil (Santander)	400	440	427		+
Arauca (Arauca)	3.000	3.800	3.300		+	Santa Bárbara (Antioquia)	444	556	500		-
Armenia, Mercar	3.800	4.200	4.078		-	Socorro (Santander)	360	400	387		=
Barranquilla, Barranquillita	2.400	4.000	3.275		+	Sonsón (Antioquia)	500	500	500		+++
Barranquilla, Granabastos	2.400	3.800	3.077		-	Tunja, Complejo de Servicios del Sur	633	700	659		++
Bogotá, D.C., Corabastos	2.308	2.923	2.529		-	Valledupar, Mercado Nuevo	720	800	760		+
Bucaramanga, Centroabastos	2.240	2.720	2.450		+	Naranja Sweet					
Buenaventura (Valle del Cauca)	4.700	5.000	4.817		-	Armenia, Mercar	800	900	838		+
Cali, Cavasa	4.000	4.000	4.000		-	Armenia, Retiro	560	680	616		-
Cali, Santa Helena	3.600	3.760	3.680		=	Bogotá, D.C., Corabastos	1.250	1.500	1.398		+
Cartagena, Bazurto	2.560	2.640	2.578		+	Cali, Cavasa	1.000	1.100	1.060		+
Cartago (Valle del Cauca)	3.400	3.600	3.533		-	Cali, Santa Helena	920	1.060	1.000		+
Chiquinquirá (Boyacá)	1.800	2.200	1.967		+	Cartago (Valle del Cauca)	1.000	1.200	1.110		+
Cúcuta, Cenabastos	1.833	2.500	2.083		-	Ibagué, Plaza La 21	1.100	1.200	1.178		+
Duitama (Boyacá)	1.700	1.800	1.767		+	Neiva, Surabastos	1.050	1.200	1.144		+
Ibagué, Plaza La 21	2.200	3.000	2.644		-	Pasto, El Potrerillo	1.125	1.200	1.154		-
Ipiales (Nariño), Ipiales somos todos	2.750	3.125	2.958		+	Pereira, La 41	1.000	1.200	1.150		+
Manizales, Centro Galerías	3.000	3.500	3.375		-	Pereira, Mercasa	900	1.300	1.058		+
Medellín, Central Mayorista de Antioquia	1.700	2.000	1.850		-	Popayán, Plaza de mercado del barrio Bolívar	960	1.000	990		-
Montería, Mercado del Sur	2.400	2.600	2.467		-	Tuluá (Valle del Cauca)	1.000	1.200	1.100		+
Neiva, Surabastos	2.080	2.560	2.320		-	Naranja Valencia					
Palmira (Valle del Cauca)	3.600	4.000	3.780		-	Barranquilla, Barranquillita	1.200	1.200	1.200		-
Pamplona (Norte de Santander)	1.440	1.440	1.440		+	Bogotá, D.C., Corabastos	1.250	1.500	1.398		+
Pasto, El Potrerillo	3.125	3.500	3.313		+	Bucaramanga, Centroabastos	880	1.000	920		++
Pereira, La 41	3.400	3.500	3.450		=	Bucaramanga, Mercados del centro	880	920	907		++
Pereira, Mercasa	2.500	3.200	2.850		-	Buenaventura (Valle del Cauca)	1.460	1.480	1.473		+
Popayán, Plaza de mercado del barrio Bolívar	3.440	3.600	3.563		-	Cartago (Valle del Cauca)	800	900	867		+
Rionegro (Antioquia)	2.600	3.000	2.778		+	Duitama (Boyacá)	1.160	1.200	1.187		-
San Gil (Santander)	2.300	2.500	2.400		++	Florencia (Caquetá)	880	920	900		-
Santa Marta (Magdalena)	2.560	2.720	2.688		-	Ipiales (Nariño), Ipiales somos todos	1.250	1.250	1.250		+
Sincelejo, Nuevo Mercado	2.800	3.200	2.967		-	La Ceja (Antioquia)	1.400	1.700	1.542		+
Socorro (Santander)	2.200	2.200	2.200		+	Manizales, Centro Galerías	900	1.000	950		+
Sogamoso (Boyacá)	3.000	3.000	3.000		+	Medellín, Central Mayorista de Antioquia	1.200	1.400	1.317		+
Tuluá (Valle del Cauca)	4.000	4.240	4.120		=	Medellín, Plaza Minorista "José María Villa"	1.200	1.400	1.308		+
Tunja, Complejo de Servicios del Sur	2.800	3.000	2.911		++	Montería, Mercado del Sur	875	1.075	973		-
Valledupar, Mercabastos	2.600	3.000	2.828		+	Pereira, Mercasa	900	1.200	1.033		+
Villavicencio, CAV	2.500	3.200	2.954		+	Rionegro (Antioquia)	1.300	1.600	1.490		+
Yopal (Casanare)	3.375	3.500	3.438		++	Sincelejo, Nuevo Mercado	950	1.050	1.021		+
Naranja común						Sogamoso (Boyacá)	1.200	1.600	1.388		++
Arauca (Arauca)	913	1.413	1.138		++	Tunja, Complejo de Servicios del Sur	840	960	893		+
Barranquilla, Barranquillita	640	640	640		-	Túquerres (Nariño)	1.200	1.250	1.242		=
Cartagena, Bazurto	800	880	809		+	Valledupar, Mercabastos	1.136	1.364	1.306		++
Chiquinquirá (Boyacá)	500	500	500		=	Valledupar, Mercado Nuevo	1.120	1.200	1.147		+
Cúcuta, Cenabastos	800	933	875		-	Villavicencio, CAV	960	1.120	1.078		+
Cúcuta, La Nueva Sexta	667	900	758		-	Yopal (Casanare)	800	800	800		=
Montería, Mercado del Sur	640	680	650		+						

Cuadro 2. Mercados mayoristas. Precios de venta de frutas frescas (continuación)
2021 (6 al 12 de febrero)

Productos y mercados	Pesos por kilogramo				Tendencia	Productos y mercados	Pesos por kilogramo				Tendencia
	Mínimo	Máximo	Medio				Mínimo	Máximo	Medio		
Naranja Valencia (continuación)						Papaya tainung (continuación)					
Papaya hawaiana						Florencia (Caquetá)	1.300	1.300	1.300	=	
Medellín, Central Mayorista de Antioquia	1.786	1.964	1.905	-		Medellín, Central Mayorista de Antioquia	1.200	1.300	1.250	=	
Papaya Maradol						Medellín, Plaza Minorista "José María Villa"	900	1.000	975	-	
Arauca (Arauca)	1.800	2.000	1.867	=		Montería, Mercado del Sur	680	800	737	-	
Armenia, Mercar	900	1.000	967	=		Santa Marta (Magdalena)	800	900	850	=	
Bogotá, D.C., Corabastos	1.556	2.111	1.748	+		Sincelejo, Nuevo Mercado	833	1.000	881	+	
Bucaramanga, Centroabastos	1.500	1.600	1.550	=		Valledupar, Mercado Nuevo	1.000	1.100	1.025	-	
Buenaventura (Valle del Cauca)	2.000	2.300	2.167	=		Villavicencio, CAV	1.150	1.300	1.210	+	
Cali, Cavasa	1.200	1.500	1.335	+		Patilla					
Cali, Santa Helena	1.100	1.200	1.146	+		Armenia, Mercar	800	850	817	=	
Cartago (Valle del Cauca)	1.300	1.600	1.450	+		Barranquilla, Barranquillita	900	900	900	+	
Chiquinquirá (Boyacá)	1.389	1.556	1.458	+		Bogotá, D.C., Corabastos	900	1.000	939	-	
Cúcuta, Cenabastos	1.400	1.700	1.544	-		Bucaramanga, Centroabastos	850	900	894	-	
Cúcuta, La Nueva Sexta	1.500	1.600	1.538	+		Cali, Cavasa	1.000	1.000	1.000	-	
Duitama (Boyacá)	1.444	1.500	1.481	+		Cali, Santa Helena	1.000	1.000	1.000	=	
Ibagué, Plaza La 21	1.100	1.300	1.244	+		Cartagena, Bazurto	800	800	800	-	
Ipiales (Nariño), Ipiales somos todos	1.800	2.000	1.913	+++		Cartago (Valle del Cauca)	900	1.200	1.033	=	
La Ceja (Antioquia)	1.900	2.300	2.125	+		Cúcuta, Cenabastos	1.000	1.000	1.000	=	
La Unión (Nariño)	1.000	1.200	1.050	-		Ibagué, Plaza La 21	800	800	800	=	
Manizales, Centro Galerías	1.400	1.600	1.500	+		Medellín, Central Mayorista de Antioquia	600	700	650	-	
Medellín, Central Mayorista de Antioquia	1.900	2.200	2.069	++		Medellín, Plaza Minorista "José María Villa"	700	900	800	+	
Medellín, Plaza Minorista "José María Villa"	1.000	1.300	1.140	-		Montería, Mercado del Sur	850	1.000	917	-	
Neiva, Surabastos	1.500	1.800	1.617	+		Palmira (Valle del Cauca)	1.000	1.100	1.050	+	
Palmira (Valle del Cauca)	1.100	1.200	1.163	-		Pasto, El Potrerillo	1.400	1.500	1.450	++	
Pamplona (Norte de Santander)	1.600	1.800	1.725	+		Pereira, La 41	1.000	1.100	1.050	=	
Pasto, El Potrerillo	1.400	1.600	1.517	+		Popayán, Plaza de mercado del barrio Bolívar	1.000	1.000	1.000	-	
Pereira, La 41	1.500	1.600	1.550	++		Rionegro (Antioquia)	1.000	1.000	1.000	+	
Pereira, Mercasa	1.200	1.600	1.425	++		San Gil (Santander)	900	1.000	967	=	
Popayán, Plaza de mercado del barrio Bolívar	1.100	1.200	1.188	+		Sincelejo, Nuevo Mercado	800	850	817	n.d.	
Rionegro (Antioquia)	2.000	2.200	2.065	+		Socorro (Santander)	900	1.000	967	=	
San Gil (Santander)	1.050	1.150	1.100	+		Tuluá (Valle del Cauca)	1.000	1.000	1.000	=	
Socorro (Santander)	1.050	1.100	1.075	++		Tunja, Complejo de Servicios del Sur	800	900	850	+	
Sogamoso (Boyacá)	1.278	1.778	1.528	+		Valledupar, Mercado Nuevo	700	750	725	=	
Tuluá (Valle del Cauca)	1.000	1.200	1.075	+		Villavicencio, CAV	800	1.200	1.000	-	
Tunja, Complejo de Servicios del Sur	1.111	1.389	1.259	-		Patilla baby					
Valledupar, Mercado Nuevo	1.000	1.100	1.050	-		Bogotá, D.C., Corabastos	1.800	2.500	2.169	+	
Papaya melona						Bucaramanga, Centroabastos	1.500	1.600	1.533	=	
Medellín, Central Mayorista de Antioquia	1.000	1.100	1.067	=		Cali, Cavasa	2.000	2.200	2.117	+	
Papaya redonda						Medellín, Central Mayorista de Antioquia	3.000	3.400	3.150	-	
Medellín, Central Mayorista de Antioquia	1.000	1.100	1.067	=		Pera importada					
Papaya tainung						Armenia, Mercar	5.500	5.750	5.667	=	
Barranquilla, Barranquillita	1.000	1.400	1.111	+		Bogotá, D.C., Corabastos	7.250	8.000	7.561	-	
Bogotá, D.C., Corabastos	2.200	2.600	2.447	+		Bucaramanga, Centroabastos	7.000	8.000	7.344	-	
Cartagena, Bazurto	1.100	1.500	1.333	+		Cali, Cavasa	8.947	8.947	8.947	+	
						Cali, Santa Helena	5.789	6.053	6.009	+	

BOLETÍN SEMANAL PRECIOS MAYORISTAS

Cuadro 2. Mercados mayoristas. Precios de venta de frutas frescas (continuación)
2021 (6 al 12 de febrero)

Productos y mercados	Pesos por kilogramo				Tendencia	Productos y mercados	Pesos por kilogramo				Tendencia
	Mínimo	Máximo	Medio				Mínimo	Máximo	Medio		
Pera importada (continuación)						Piña manzana					
Cartago (Valle del Cauca)	7.368	8.684	8.066		+	Cali, Santa Helena	1.100	1.200	1.167		++
Chiquinquirá (Boyacá)	7.895	8.421	8.114		n.d.	Popayán, Plaza de mercado del barrio Bolívar	1.500	1.500	1.500		-
Duitama (Boyacá)	7.368	7.895	7.632		-	Piña perolera					
Florencia (Cauquetá)	8.684	8.684	8.684		+	Barranquilla, Barranquillita	1.520	1.600	1.567		+
Ibagué, Plaza La 21	7.368	8.421	7.602		-	Barranquilla, Granabastos	1.360	1.480	1.409		+
Manizales, Centro Galerías	8.000	8.500	8.167		-	Bogotá, D.C., Corabastos	938	1.094	1.011		+
Medellín, Central Mayorista de Antioquia	7.105	7.895	7.693		-	Bucaramanga, Centroabastos	867	933	910		-
Montería, Mercado del Sur	8.421	8.947	8.684		-	Chiquinquirá (Boyacá)	1.000	1.100	1.050		+
Neiva, Surabastos	8.222	9.611	8.956		-	Cúcuta, Cenabastos	1.100	1.267	1.169		+
Palmira (Valle del Cauca)	8.421	8.947	8.728		+	Florencia (Cauquetá)	1.357	1.429	1.393		-
Pamplona (Norte de Santander)	8.000	8.000	8.000		=	Montería, Mercado del Sur	1.200	1.360	1.293		++
Pasto, El Potrerillo	7.105	7.368	7.149		=	Neiva, Surabastos	1.679	1.714	1.696		n.d.
Popayán, Plaza de mercado del barrio Bolívar	8.316	8.421	8.408		-	Pamplona (Norte de Santander)	1.267	1.333	1.300		+
Rionegro (Antioquia)	8.158	8.947	8.485		-	San Gil (Santander)	833	867	844		=
San Gil (Santander)	8.750	9.000	8.917		++	Santa Marta (Magdalena)	1.520	1.600	1.560		=
Sogamoso (Boyacá)	7.895	7.895	7.895		+	Socorro (Santander)	833	867	844		=
Tuluá (Valle del Cauca)	8.421	8.947	8.684		=	Sogamoso (Boyacá)	1.167	1.267	1.192		+
Tunja, Complejo de Servicios del Sur	8.158	8.421	8.304		-	Tunja, Complejo de Servicios del Sur	1.067	1.200	1.152		-
Valledupar, Mercado Nuevo	5.600	6.000	5.800		=	Valledupar, Mercabastos	1.600	1.800	1.622		-
Villavicencio, CAV	7.250	7.750	7.490		-	Pitahaya					
Yopal (Casanare)	7.750	8.000	7.875		-	Arauca (Arauca)	10.500	12.000	11.500		=
Piña gold						Bucaramanga, Centroabastos	6.000	9.000	7.375		-
Armenia, Mercar	1.700	1.800	1.767		=	Cúcuta, Cenabastos	10.000	11.000	10.083		-
Bogotá, D.C., Corabastos	1.545	1.818	1.649		+	Medellín, Central Mayorista de Antioquia	5.500	7.500	6.271		-
Bucaramanga, Centroabastos	1.400	1.600	1.538		++	Neiva, Surabastos	8.000	11.000	9.722		+
Buenaventura (Valle del Cauca)	1.900	2.000	1.983		+	Sogamoso (Boyacá)	7.000	8.000	7.833		-
Cali, Cavasa	1.400	1.600	1.477		+	Tunja, Complejo de Servicios del Sur	9.000	10.000	9.375		-
Cali, Santa Helena	1.400	1.600	1.488		++	Villavicencio, CAV	6.000	8.000	7.188		-
Cartago (Valle del Cauca)	1.800	2.000	1.950		+	Tangelo					
Chiquinquirá (Boyacá)	1.818	2.000	1.909		+	Bogotá, D.C., Corabastos	2.800	3.600	3.288		-
Cúcuta, Cenabastos	1.400	2.000	1.750		+++	Bucaramanga, Centroabastos	2.400	2.600	2.460		-
Duitama (Boyacá)	1.500	1.600	1.575		+	Cartago (Valle del Cauca)	3.000	3.200	3.033		-
Ibagué, Plaza La 21	1.500	1.800	1.656		+	Manizales, Centro Galerías	2.800	3.000	2.933		=
La Unión (Nariño)	2.200	2.500	2.275		-	Pereira, Mercasa	2.700	3.000	2.900		+
Manizales, Centro Galerías	1.500	1.700	1.567		++	Rionegro (Antioquia)	2.700	3.500	3.202		-
Medellín, Central Mayorista de Antioquia	1.500	1.800	1.706		+	Sogamoso (Boyacá)	2.800	3.200	3.040		+
Medellín, Plaza Minorista "José María Villa"	1.100	1.500	1.325		-	Tunja, Complejo de Servicios del Sur	1.920	2.400	2.089		+
Montería, Mercado del Sur	1.300	1.600	1.500		-	Villavicencio, CAV	3.000	3.200	3.144		-
Neiva, Surabastos	1.500	1.800	1.650		+	Tomate de árbol					
Palmira (Valle del Cauca)	1.300	1.400	1.313		+	Arauca (Arauca)	2.545	2.727	2.621		+
Pasto, El Potrerillo	1.400	1.500	1.475		+	Armenia, Mercar	2.320	2.480	2.400		++
Pereira, La 41	1.800	2.000	1.900		+	Barranquilla, Barranquillita	2.000	2.200	2.033		+
Pereira, Mercasa	1.700	1.800	1.742		-	Barranquilla, Granabastos	2.000	2.200	2.067		+
Rionegro (Antioquia)	2.000	2.300	2.096		+	Bogotá, D.C., Corabastos	2.000	2.200	2.076		+
Sogamoso (Boyacá)	1.700	1.800	1.788		+	Bucaramanga, Centroabastos	2.000	2.200	2.150		++
Tuluá (Valle del Cauca)	1.400	1.500	1.467		+						
Tunja, Complejo de Servicios del Sur	1.250	1.400	1.350		-						

Cuadro 2. Mercados mayoristas. Precios de venta de frutas frescas (continuación)
2021 (ó al 12 de febrero)

Productos y mercados	Pesos por kilogramo				Tendencia	Productos y mercados	Pesos por kilogramo				Tendencia
	Mínimo	Máximo	Medio				Mínimo	Máximo	Medio		
Tomate de árbol (continuación)						Uva importada					
Buenaventura (Valle del Cauca)	2.400	2.800	2.617		++	Arauca (Arauca)	11.625	12.750	12.042		+
Tomate de árbol (Continuación)						Bogotá, D.C., Corabastos	10.000	11.875	10.804		+
Cali, Cavasa	2.000	2.400	2.258		+++	Bucaramanga, Centroabastos	10.625	11.250	10.883		+
Cali, Santa Helena	1.800	2.500	2.175		+++	Cali, Cavasa	10.588	11.176	10.833		+
Cartagena, Bazurto	2.100	2.600	2.333		++	Cali, Santa Helena	8.824	8.824	8.824		-
Cartago (Valle del Cauca)	2.200	2.400	2.300		-	Cúcuta, Cenabastos	11.250	11.250	11.250		+
Chiquinquirá (Boyacá)	1.739	2.174	1.957		+	Medellín, Central Mayorista de Antioquia	10.000	11.250	10.708		-
Cúcuta, Cenabastos	2.200	2.400	2.300		=	Palmira (Valle del Cauca)	10.625	11.250	11.042		n.d.
Duitama (Boyacá)	1.826	1.957	1.891		-	San Gil (Santander)	12.500	13.125	12.708		+
El Santuario (Antioquia)	1.200	1.500	1.333		+	Tunja, Complejo de Servicios del Sur	11.250	12.250	11.722		+
Florencia (Caquetá)	2.160	2.160	2.160		+	Valledupar, Mercado Nuevo	11.250	11.500	11.375		-
Ibagué, Plaza La 21	1.800	2.240	1.958		-	Villavicencio, CAV	10.625	11.250	10.833		+
Ipiales (Nariño), Ipiales somos todos	1.667	2.292	2.095		+						
La Ceja (Antioquia)	1.400	1.700	1.550		+	Uva Isabela					
La Unión (Antioquia)	1.200	1.500	1.350		-	Arauca (Arauca)	2.960	4.000	3.493		+
Manizales, Centro Galerías	1.600	1.800	1.670		=	Armenia, Mercar	3.084	3.172	3.113		=
Marinilla (Antioquia)	1.300	1.600	1.433		+	Bogotá, D.C., Corabastos	2.667	3.111	2.894		-
Medellín, Central Mayorista de Antioquia	1.700	2.000	1.808		+	Bucaramanga, Centroabastos	2.320	2.480	2.405		+
Medellín, Plaza Minorista "José María Villa"	1.700	2.200	1.942		++	Cali, Cavasa	1.920	2.240	2.060		+
Montería, Mercado del Sur	1.800	2.120	1.977		+	Cali, Santa Helena	2.000	2.080	2.027		+
Neiva, Surabastos	1.920	2.400	2.233		++	Chiquinquirá (Boyacá)	2.400	3.000	2.763		-
Palmira (Valle del Cauca)	2.000	2.400	2.225		+	Cúcuta, Cenabastos	3.600	4.000	3.833		-
Pamplona (Norte de Santander)	2.083	2.083	2.083		=	Duitama (Boyacá)	2.400	2.560	2.507		+
Pasto, El Potrerillo	2.000	2.100	2.050		-	Ibagué, Plaza La 21	2.000	2.400	2.289		-
Peñol (Antioquia)	1.200	1.500	1.333		-	Ipiales (Nariño), Ipiales somos todos	2.080	2.240	2.147		+
Pereira, La 41	1.900	2.200	2.033		+	La Unión (Nariño)	2.800	3.040	2.860		-
Pereira, Mercasa	1.500	2.000	1.808		+	Medellín, Central Mayorista de Antioquia	2.600	3.200	2.871		-
Popayán, Plaza de mercado del barrio Bolívar	1.520	1.600	1.552		+	Neiva, Surabastos	1.700	1.800	1.750		+
Rionegro (Antioquia)	1.200	1.550	1.388		+	Palmira (Valle del Cauca)	1.760	2.000	1.870		+
San Gil (Santander)	2.000	2.080	2.027		=	Pamplona (Norte de Santander)	6.000	7.000	6.500		n.d.
San Vicente (Antioquia)	1.300	1.500	1.400		-	Pasto, El Potrerillo	2.000	2.320	2.180		+
Santa Marta (Magdalena)	2.320	2.320	2.320		++	Popayán, Plaza de mercado del barrio Bolívar	2.000	2.240	2.080		+
Sincelejo, Nuevo Mercado	1.800	2.000	1.927		++	Rionegro (Antioquia)	3.000	3.600	3.242		-
Socorro (Santander)	1.920	2.000	1.947		=	San Gil (Santander)	2.560	3.040	2.827		++
Sogamoso (Boyacá)	1.957	2.174	2.011		+	Sincelejo, Nuevo Mercado	2.833	3.333	3.130		+
Sonsón (Antioquia)	1.200	1.300	1.225		-	Socorro (Santander)	2.720	2.880	2.800		+
Tuluá (Valle del Cauca)	2.200	2.400	2.333		+++	Sogamoso (Boyacá)	2.000	2.240	2.030		-
Tunja, Complejo de Servicios del Sur	1.826	2.087	1.913		+	Tuluá (Valle del Cauca)	2.080	2.240	2.160		+
Túquerres (Nariño)	1.600	1.833	1.706		+	Tunja, Complejo de Servicios del Sur	2.560	2.960	2.793		+
Valledupar, Mercabastos	2.200	2.400	2.283		++	Túquerres (Nariño)	2.240	2.400	2.333		++
Villavicencio, CAV	2.400	2.600	2.533		+	Villavicencio, CAV	2.667	3.333	2.931		++
Yopal (Casanare)	2.160	2.200	2.180		+						
Uchuva con cáscara						Uva red globe nacional					
Bogotá, D.C., Corabastos	2.400	2.500	2.464		++	Armenia, Mercar	4.640	4.800	4.693		=
Bucaramanga, Centroabastos	3.000	3.000	3.000		++	Bogotá, D.C., Corabastos	4.091	6.444	4.844		+
Cúcuta, Cenabastos	3.000	3.500	3.104		++	Bucaramanga, Centroabastos	5.222	5.556	5.319		+
Ibagué, Plaza La 21	1.600	2.400	2.058		++	Cali, Cavasa	5.111	5.333	5.201		+
Medellín, Central Mayorista de Antioquia	2.000	2.500	2.295		+	Cali, Santa Helena	4.000	4.267	4.178		+
San Gil (Santander)	1.700	1.800	1.767		=	Cartagena, Bazurto	5.000	6.000	5.711		+
						Cartago (Valle del Cauca)	5.000	6.000	5.417		-

BOLETÍN SEMANAL PRECIOS MAYORISTAS

Cuadro 2. Mercados mayoristas. Precios de venta de frutas frescas (conclusión)
2021 (ó al 12 de febrero)

Productos y mercados	Pesos por kilogramo			
	Mínimo	Máximo	Medio	Tendencia
Uva red globe nacional (continuación)				
Ibagué, Plaza La 21	4.800	5.200	5.000	-
Manizales, Centro Galerías	4.400	4.800	4.500	=
Medellín, Central Mayorista de Antioquia	5.000	5.333	5.181	+
Montería, Mercado del Sur	5.556	6.111	5.694	+
Pasto, El Potrerillo	2.560	2.800	2.693	+
Pereira, Mercasa	4.000	5.000	4.708	-
Popayán, Plaza de mercado del barrio Bolívar	4.211	4.474	4.309	+
Rionegro (Antioquia)	5.000	5.556	5.343	+
San Gil (Santander)	4.818	5.455	5.136	+
Socorro (Santander)	4.818	5.000	4.909	+
Tuluá (Valle del Cauca)	4.000	5.000	4.483	+
Villavicencio, CAV	4.545	6.250	5.059	+
Uva roja				
Florencia (Cauquetá)	6.100	6.100	6.100	+
Ipiales (Nariño), Ipiales somos todos	3.889	4.111	4.019	+
La Unión (Nariño)	3.200	3.360	3.280	+
Neiva, Surabastos	5.000	6.000	5.650	+
Pereira, Mercasa	8.889	10.000	9.444	=
Sincelejo, Nuevo Mercado	4.400	4.800	4.600	+
Sogamoso (Boyacá)	2.800	3.040	3.010	+
Túquerres (Nariño)	3.667	3.889	3.852	+
Uva verde				
Bogotá, D.C., Corabastos	6.111	7.000	6.668	+
Bucaramanga, Centroabastos	6.444	6.667	6.519	+

Productos y mercados	Pesos por kilogramo			
	Mínimo	Máximo	Medio	Tendencia
Uva verde (continuación)				
Cartago (Valle del Cauca)	5.600	6.000	5.800	+
Cúcuta, Cenabastos	7.222	7.222	7.222	=
Florencia (Cauquetá)	6.100	6.100	6.100	+
Medellín, Central Mayorista de Antioquia	6.667	6.667	6.667	+
Neiva, Surabastos	7.500	9.000	8.375	-
San Gil (Santander)	5.636	6.091	5.848	+
Tunja, Complejo de Servicios del Sur	5.909	6.364	6.172	-
Uva roja				
Florencia (Cauquetá)	5.600	5.600	5.600	=
Ipiales (Nariño), Ipiales somos todos	3.667	3.889	3.765	-
Uva roja (continuación)				
La Unión (Nariño)	3.040	3.200	3.147	-
Neiva, Surabastos	5.000	6.600	5.658	-
Pereira, Mercasa	8.889	11.111	10.139	+
Sincelejo, Nuevo Mercado	4.000	4.240	4.080	+
Sogamoso (Boyacá)	3.040	3.360	3.240	-
Túquerres (Nariño)	3.333	3.889	3.625	-
Uva verde				
Bogotá, D.C., Corabastos	6.111	6.667	6.242	+
Bucaramanga, Centroabastos	6.444	6.667	6.593	n.d.
Cartago (Valle del Cauca)	5.600	6.000	5.733	=
Florencia (Cauquetá)	5.600	5.600	5.600	=
Medellín, Central Mayorista de Antioquia	5.889	6.000	5.963	=
Neiva, Surabastos	7.000	9.500	8.861	+
San Gil (Santander)	5.636	5.909	5.727	-
Tunja, Complejo de Servicios del Sur	6.182	6.545	6.323	+

TENDENCIAS

--- Variación mayor al -20 %	- Variación entre 0 % y -10 %	+ Variación entre 0 % y 10 %	+++ Variación mayor al 20 %
-- Variación entre -10 % y -20 %	= Variación igual a 0 %	++ Variación entre 10 % y 20 %	n. d. No determinado

TUBÉRCULOS, RAÍCES Y PLÁTANOS

Aumentaron las cotizaciones de la papa

Durante el transcurso de la semana se incrementaron los precios de la papa única en veintiún de los veintitrés mercados donde se ofreció, como consecuencia de la terminación de cosechas en Ipiales (Nariño) y la menor recolección en Zipaquirá, Villa de San Diego de Ubaté, Facatativá, Subachoque, Villapinzón (Cundinamarca) y Tunja (Boyacá). En Pasto, el alza fue del 44,42% y el kilo se negoció a \$712.

También subieron las cotizaciones de las papas criolla limpia y sucia, capira, parda pastusa, superior, suprema y rubí y la yuca ICA. Se presentó un ascenso de los precios de la papa criolla limpia debido a la disminución de la oferta procedente de El Carmen de Viboral, Sonsón, El Santuario (Antioquia), Cajamarca (Tolima), Roncesvalles (Tolima), Mutiscua, Pamplona, Cócota, Chinácota (Norte de Santander) y Tuluá (Valle del Cauca). Este comportamiento se registró en treinta y dos de los cuarenta y dos mercados donde se negoció. En Santa Helena, Cali y Cenabastos, Cúcuta, por ejemplo, el aumento fue superior al 42,00% y el kilo se vendió a \$1.788 y a \$4.000, respectivamente.

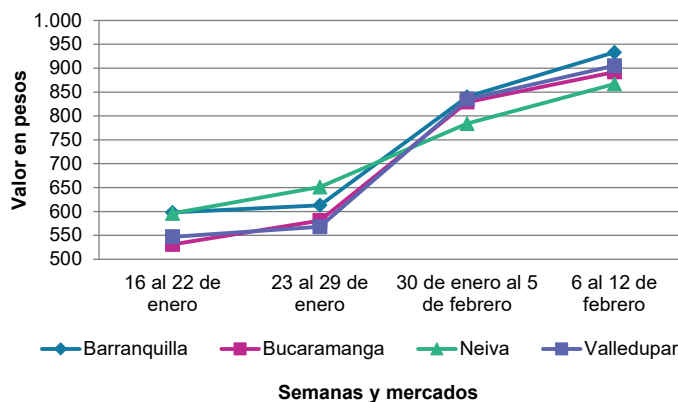
En el caso de la papa capira el alza en su precio mayorista se dio como resultado del bajo nivel de abastecimiento del producto procedente de los departamentos de Antioquia, Nariño y Boyacá, este comportamiento se registró en veinticinco de los veintisiete mercados donde se vendió. Por ejemplo, en el mercado La 41 de Pereira el precio subió 23,18% y el kilo se comercializó a \$967.

En cuanto a la papa parda pastusa, aumentó su cotización en veintiún de los veintidós mercados donde se transó. Lo anterior obedeció a la reducción en la oferta de esta variedad de papa desde Túquerres, Ipiales, Guachucal (Nariño), Chitagá (Norte de Santander), Cerrito, Guaca, Tona (Santander), Simijaca (Cundinamarca), Tunja y Sogamoso (Boyacá). En Cavasa, Cali y Cenabastos, Cúcuta, por ejemplo, el kilo se vendió a \$867 y a \$1.160, respectivamente, 24,58% en promedio, más que la semana inmediatamente anterior.

Por el contrario, cayeron las cotizaciones del plátano hartón verde, las arracachas amarilla y blanca y la yuca criolla. En el caso de plátano hartón verde, la cotización cayó en diecinueve de los treinta y ocho mercados donde se comercializó durante la semana, esto como resultado del mayor ingreso de abastecimiento desde las zonas productoras de los departamentos de Quindío, Risaralda, Valle del Cauca, Córdoba y Arauca. En Yopal (Casanare) la reducción fue del 25,93% y el kilo se vendió a \$800.

Para finalizar, la salida de cosechas y mayores recolecciones de arracacha amarilla en los municipios de Cajamarca (Tolima), Algeciras, Neiva (Huila), Mutiscua, Pamplona, Cócota, Chitagá (Norte de Santander), Fosca, Chipaque, Quetame y Cázqueza (Cundinamarca) fueron las razones para que el precio de esta raíz bajara esta semana. En Corabastos, Bogotá y en Centroabastos, Cúcuta, por ejemplo, el descenso fue superior al 18,00%, y el kilo se vendió a \$884 y a \$920, respectivamente.

Gráfico 5. Comportamiento de los precios de la papa única 2021 (16 de enero al 12 de febrero)



Fuente: DANE, Sipsa.

BOLETÍN SEMANAL PRECIOS MAYORISTAS

Cuadro 3. Mercados mayoristas. Precios de venta de tubérculos, raíces y plátanos 2021 (6 al 12 de febrero)

Productos y mercados	Pesos por kilogramo				Tendencia	Productos y mercados	Pesos por kilogramo				Tendencia
	Mínimo	Máximo	Medio				Mínimo	Máximo	Medio		
Arracacha amarilla						Papa Betina					
Arauca (Arauca)	1.800	1.900	1.850	-		Buenaventura (Valle del Cauca)	800	940	870	+++	
Bogotá, D.C., Corabastos	667	1.167	884	-		Cali, Cavasa	640	840	752	+++	
Bucaramanga, Centroabastos	880	960	920	-		Ipiiales (Nariño), Centro de acopio	550	600	586	++	
Buenaventura (Valle del Cauca)	1.840	2.080	2.013	-		Tunja, Complejo de Servicios del Sur	640	780	700	-	
Cali, Cavasa	1.083	1.167	1.130	-		Papa capira					
Cali, Santa Helena	1.167	1.333	1.306	-		Buenaventura (Valle del Cauca)	920	1.000	973	++	
Chiquinquirá (Boyacá)	1.167	1.333	1.278	=		Cali, Cavasa	800	960	879	+++	
Cúcuta, Cenabastos	1.000	1.400	1.253	-		Cali, Santa Helena	700	800	750	+	
Duitama (Boyacá)	1.333	1.417	1.361	-		Cartago (Valle del Cauca)	800	960	887	+	
Florencia (Caquetá)	1.472	1.472	1.472	-		El Carmen de Viboral (Antioquia)	1.300	1.300	1.300	++	
Ibagué, Plaza La 21	640	960	773	-		El Santuario (Antioquia)	1.100	1.400	1.217	+	
Neiva, Surabastos	800	1.280	1.067	-		Ipiiales (Nariño), Centro de acopio	600	640	623	+	
Palmira (Valle del Cauca)	1.250	1.333	1.264	-		Ipiiales (Nariño), Ipiiales somos todos	700	760	730	+++	
Pamplona (Norte de Santander)	800	1.000	878	-		La Ceja (Antioquia)	1.400	1.500	1.454	+	
Popayán, Plaza de mercado del barrio Bolívar	1.600	1.680	1.610	-		La Unión (Antioquia)	1.200	1.300	1.238	++	
San Gil (Santander)	1.600	1.680	1.627	+		Manizales, Centro Galerías	900	1.000	938	+	
Sogamoso (Boyacá)	1.333	1.500	1.406	+		Marinilla (Antioquia)	1.000	1.200	1.108	+	
Tunja, Complejo de Servicios del Sur	1.083	1.250	1.178	+		Medellín, Central Mayorista de Antioquia	1.100	1.300	1.250	+	
Valledupar, Mercabastos	1.800	2.000	1.967	-		Medellín, Plaza Minorista "José María Villa"	1.100	1.300	1.217	+	
Villavicencio, CAV	1.200	1.600	1.418	-		Montería, Mercado del Sur	1.280	1.460	1.338	-	
Yopal (Casanare)	1.833	1.833	1.833	+		Palmira (Valle del Cauca)	700	800	753	+	
Arracacha blanca						Pasto, El Potrerillo	600	720	670	+++	
Armenia, Mercar	1.167	1.333	1.259	-		Peñol (Antioquia)	1.200	1.400	1.267	+	
Cartago (Valle del Cauca)	1.000	1.333	1.167	=		Pereira, La 41	900	1.000	967	+++	
Ipiiales (Nariño), Ipiiales somos todos	360	400	393	-		Pereira, Mercasa	900	940	920	++	
Manizales, Centro Galerías	1.129	1.452	1.263	-		Popayán, Plaza de mercado del barrio Bolívar	800	860	818	++	
Medellín, Central Mayorista de Antioquia	2.000	2.625	2.354	-		Rionegro (Antioquia)	1.300	1.500	1.380	++	
Medellín, Plaza Minorista "José María Villa"	2.500	3.000	2.800	-		San Vicente (Antioquia)	1.000	1.200	1.150	=	
Pereira, La 41	1.167	1.333	1.250	=		Santa Bárbara (Antioquia)	1.400	1.400	1.400	+	
Pereira, Mercasa	1.167	1.417	1.312	-		Sonsón (Antioquia)	1.200	1.400	1.300	++	
San Vicente (Antioquia)	1.444	1.556	1.500	=		Tuluá (Valle del Cauca)	800	840	807	++	
Tuluá (Valle del Cauca)	1.167	1.250	1.194	-		Túquerres (Nariño)	600	760	695	+++	
Ñame criollo						Papa criolla limpia					
Montería, Mercado del Sur	960	1.060	1.012	-		Arauca (Arauca)	3.542	3.854	3.733	+++	
Sincelejo, Nuevo Mercado	1.300	1.500	1.408	-		Armenia, Mercar	2.333	2.750	2.537	+++	
Valledupar, Mercabastos	1.000	1.200	1.133	-		Barranquilla, Granabastos	3.800	4.100	3.938	+++	
Ñame diamante						Bogotá, D.C., Corabastos	3.778	4.444	4.188	+	
Montería, Mercado del Sur	460	540	498	-		Bucaramanga, Centroabastos	3.600	4.000	3.863	++	
Sincelejo, Nuevo Mercado	600	600	600	=		Cali, Cavasa	2.200	2.400	2.225	+++	
Valledupar, Mercabastos	800	1.000	866	-		Cali, Santa Helena	1.600	2.000	1.788	+++	
Ñame espino						Cartago (Valle del Cauca)	2.600	3.000	2.817	++	
Barranquilla, Barranquillita	1.300	1.360	1.313	-		Cúcuta, Cenabastos	3.400	4.600	4.000	+++	
Barranquilla, Granabastos	1.400	1.440	1.413	=		Duitama (Boyacá)	2.600	2.800	2.700	-	
Cartagena, Bazurto	1.000	1.160	1.084	+		El Carmen de Viboral (Antioquia)	1.600	1.600	1.600	-	
Montería, Mercado del Sur	760	860	803	-		El Santuario (Antioquia)	1.400	2.200	1.700	-	
Sincelejo, Nuevo Mercado	1.000	1.100	1.042	-		Florencia (Caquetá)	2.800	2.800	2.800	=	
Valledupar, Mercabastos	1.100	1.200	1.178	-		Ibagué, Plaza La 21	2.800	3.600	3.103	+	
						Ipiiales (Nariño), Ipiiales somos todos	1.400	1.600	1.528	+++	
						La Ceja (Antioquia)	1.700	2.200	1.975	-	

Cuadro 3. Mercados mayoristas. Precios de venta de tubérculos, raíces y plátanos (continuación)
2021 (6 al 12 de febrero)

Productos y mercados	Pesos por kilogramo				Tendencia	Productos y mercados	Pesos por kilogramo				Tendencia
	Mínimo	Máximo	Medio				Mínimo	Máximo	Medio		
Papa criolla limpia (continuación)						Papa nevada (continuación)					
La Unión (Antioquia)	1.500	3.200	2.313	+++		Marinilla (Antioquia)	1.000	1.200	1.067	=	
La Unión (Nariño)	1.100	1.200	1.175	++		Medellín, Central Mayorista de Antioquia	1.000	1.300	1.175	+	
Manizales, Centro Galerías	2.917	3.542	3.255	+++		Peñol (Antioquia)	1.200	1.400	1.308	+	
Marinilla (Antioquia)	1.300	3.000	1.975	+		Pereira, Mercasa	1.867	2.000	1.941	+	
Medellín, Central Mayorista de Antioquia	1.500	3.300	2.054	-		Rionegro (Antioquia)	1.300	1.600	1.425	+	
Medellín, Plaza Minorista "José María Villa"	1.700	3.200	2.217	-		San Vicente (Antioquia)	1.300	1.300	1.300	-	
Montería, Mercado del Sur	2.300	2.700	2.475	-		Papa parda pastusa					
Neiva, Surabastos	3.200	3.800	3.533	+++		Arauca (Arauca)	1.000	1.100	1.053	++	
Pamplona (Norte de Santander)	3.400	4.000	3.767	++		Armenia, Mercar	800	900	849	+	
Pereira, La 41	2.700	3.200	2.952	+++		Bogotá, D.C., Corabastos	1.140	1.300	1.220	++	
Pereira, Mercasa	2.200	3.200	2.842	+++		Bucaramanga, Centroabastos	1.000	1.200	1.091	++	
Rionegro (Antioquia)	2.000	3.400	2.746	++		Bucaramanga, Mercados del centro	1.000	1.100	1.033	+	
San Gil (Santander)	3.500	3.600	3.533	+++		Cali, Cavasa	800	960	867	+++	
San Vicente (Antioquia)	1.500	1.600	1.550	-		Cartago (Valle del Cauca)	800	900	850	++	
Santa Bárbara (Antioquia)	1.600	1.800	1.675	-		Chiquinquirá (Boyacá)	860	900	893	++	
Santa Marta (Magdalena)	3.600	4.000	3.796	+++		Cúcuta, Cenabastos	1.100	1.300	1.160	+++	
Sincelejo, Nuevo Mercado	2.000	3.600	2.775	+		Florencia (Caquetá)	860	860	860	++	
Socorro (Santander)	3.500	3.600	3.567	+++		Ipiales (Nariño), Centro de acopio	490	650	560	++	
Sogamoso (Boyacá)	3.200	3.400	3.313	+++		La Unión (Nariño)	600	700	635	-	
Sonsón (Antioquia)	2.400	2.500	2.450	++		Manizales, Centro Galerías	800	960	850	++	
Tunja, Complejo de Servicios del Sur	2.600	3.600	3.033	+		Pamplona (Norte de Santander)	1.000	1.060	1.012	++	
Túquerres (Nariño)	1.000	1.200	1.059	+++		Pereira, La 41	840	1.000	895	+++	
Valledupar, Mercabastos	4.000	4.800	4.317	+		Pereira, Mercasa	840	880	857	++	
Valledupar, Mercado Nuevo	4.000	4.800	4.333	+		Popayán, Plaza de mercado del barrio Bolívar	800	860	818	+	
Villavicencio, CAV	2.600	3.600	3.238	++		San Gil (Santander)	1.040	1.100	1.080	+++	
Yopal (Casanare)	3.333	3.542	3.438	+++		Socorro (Santander)	1.040	1.100	1.080	+++	
Papa criolla sucia						Sogamoso (Boyacá)	900	900	900	+++	
Barranquilla, Barranquillita	3.860	4.000	3.947	+++		Tunja, Complejo de Servicios del Sur	840	940	880	+	
Bogotá, D.C., Corabastos	3.000	3.600	3.369	+		Yopal (Casanare)	938	1.000	969	+	
Cali, Cavasa	1.900	2.000	1.988	+++		Papa Puracé					
Chiquinquirá (Boyacá)	1.800	2.000	1.967	++		La Unión (Antioquia)	1.000	1.150	1.085	+	
Ipiales (Nariño), Centro de acopio	1.000	1.200	1.100	+++		Montería, Mercado del Sur	1.267	1.489	1.369	-	
Palmira (Valle del Cauca)	1.480	1.900	1.660	+++		Sincelejo, Nuevo Mercado	1.300	1.400	1.333	+	
Pasto, El Potrerillo	1.000	1.200	1.133	+++		Papa roja peruana					
Popayán, Plaza de mercado del barrio Bolívar	917	1.533	1.219	+++		Ipiales (Nariño), Centro de acopio	450	600	525	++	
Tuluá (Valle del Cauca)	1.667	2.333	1.958	+++		Papa rubí					
Tunja, Complejo de Servicios del Sur	1.900	2.600	2.122	++		Bogotá, D.C., Corabastos	700	800	732	+++	
Papa ICA-Huila						Pereira, La 41	940	1.040	994	+++	
La Unión (Nariño)	760	800	790	+		Pereira, Mercasa	900	940	916	++	
Pasto, El Potrerillo	560	720	663	++		Santa Marta (Magdalena)	960	1.000	980	+	
Túquerres (Nariño)	600	600	600	++		Sincelejo, Nuevo Mercado	960	1.000	991	++	
Papa Morasurco						Tunja, Complejo de Servicios del Sur	700	860	778	+	
Ipiales (Nariño), Centro de acopio	500	500	500	+++		Papa R-12 negra					
La Unión (Nariño)	900	960	915	-		Bogotá, D.C., Corabastos	700	900	781	+++	
Pasto, El Potrerillo	700	900	803	+		Cartago (Valle del Cauca)	800	900	850	=	
Papa nevada						Manizales, Centro Galerías	900	1.000	938	++	
Cartago (Valle del Cauca)	1.500	1.625	1.563	=		Medellín, Central Mayorista de Antioquia	1.000	1.100	1.039	++	
El Carmen de Viboral (Antioquia)	1.200	1.200	1.200	=		Villavicencio, CAV	900	960	913	+	
El Santuario (Antioquia)	1.100	1.250	1.183	-							

Cuadro 3. Mercados mayoristas. Precios de venta de tubérculos, raíces y plátanos (continuación)
2021 (6 al 12 de febrero)

Productos y mercados	Pesos por kilogramo				Tendencia	Productos y mercados	Pesos por kilogramo				Tendencia
	Mínimo	Máximo	Medio				Mínimo	Máximo	Medio		
Papa R-12 roja						Papa única (continuación)					
Bogotá, D.C., Corabastos	700	900	781		+++	La Unión (Nariño)	600	660	625		+
Tunja, Complejo de Servicios del Sur	700	840	769		-	Neiva, Surabastos	800	960	885		++
Papa sabanera						Pamplona (Norte de Santander)	800	900	825		++
Bogotá, D.C., Corabastos	1.900	2.500	2.199		++	Pasto, El Potrerillo	600	800	712		+++
Florencia (Cauquetá)	860	860	860		++	Pereira, La 41	880	1.000	936		++
Papa superior						Pereira, Mercasa	880	920	898		++
Bogotá, D.C., Corabastos	1.080	1.200	1.126		++	Popayán, Plaza de mercado del barrio Bolívar	600	720	655		++
Chiquinquirá (Boyacá)	860	900	893		++	Tunja, Complejo de Servicios del Sur	640	780	706		-
Cúcuta, Cenabastos	1.100	1.300	1.160		+++	Túquerres (Nariño)	400	600	500		+++
Duitama (Boyacá)	840	860	847		-	Valledupar, Mercabastos	800	940	877		+
Florencia (Cauquetá)	860	860	860		++	Valledupar, Mercado Nuevo	800	940	877		+
Ibagué, Plaza La 21	760	900	857		++	Plátano comino					
Ipiales (Nariño), Centro de acopio	640	650	649		++	Medellín, Central Mayorista de Antioquia	1.000	1.200	1.096		++
Ipiales (Nariño), Ipiales somos todos	700	760	730		+++	Rionegro (Antioquia)	1.400	1.700	1.544		+
Neiva, Surabastos	800	1.000	921		++	Plátano dominico hartón maduro					
Pamplona (Norte de Santander)	1.000	1.100	1.024		++	Manizales, Centro Galerías	900	1.000	950		-
Pasto, El Potrerillo	600	800	700		+++	Pereira, La 41	700	900	800		-
Sogamoso (Boyacá)	900	900	900		+++	Pereira, Mercasa	800	1.000	908		-
Tunja, Complejo de Servicios del Sur	800	940	870		+	Plátano dominico hartón verde					
Túquerres (Nariño)	650	750	702		+++	Armenia, Retiro	650	750	694		+
Villavicencio, CAV	960	1.060	1.012		+	Cartago (Valle del Cauca)	800	1.100	975		-
Papa suprema						Manizales, Centro Galerías	900	1.000	950		-
Armenia, Mercar	800	900	849		+	Pereira, La 41	700	900	800		-
Bogotá, D.C., Corabastos	900	1.000	946		++	Pereira, Mercasa	800	1.000	908		-
Buenaventura (Valle del Cauca)	900	1.040	970		++	Plátano dominico verde					
Cali, Cavasa	700	900	795		+++	Medellín, Central Mayorista de Antioquia	600	800	742		-
Cali, Santa Helena	720	800	763		++	Santa Bárbara (Antioquia)	450	667	536		-
Ipiales (Nariño), Centro de acopio	560	600	594		+	Sonsón (Antioquia)	800	1.000	900		++
La Unión (Nariño)	600	640	620		+	Plátano guineo					
Palmira (Valle del Cauca)	660	740	700		-	Bogotá, D.C., Corabastos	1.300	1.500	1.364		+
Pasto, El Potrerillo	480	640	561		+++	Cartago (Valle del Cauca)	1.000	1.200	1.075		-
Popayán, Plaza de mercado del barrio Bolívar	800	840	805		+++	La Ceja (Antioquia)	700	900	850		-
Tuluá (Valle del Cauca)	800	840	827		++	Medellín, Central Mayorista de Antioquia	700	900	794		-
Túquerres (Nariño)	500	600	527		+++	Medellín, Plaza Minorista "José María Villa"	500	900	761		-
Papa tocarreña						Neiva, Surabastos	1.000	1.100	1.050		=
Tunja, Complejo de Servicios del Sur	960	1.040	1.009		++	Peñol (Antioquia)	533	667	589		+
Papa única						Rionegro (Antioquia)	1.000	1.300	1.118		-
Barranquilla, Barranquillita	900	960	923		+	Santa Bárbara (Antioquia)	500	800	638		-
Barranquilla, Granabastos	900	960	928		+	Sonsón (Antioquia)	500	600	550		+++
Bogotá, D.C., Corabastos	640	700	676		++	Villavicencio, CAV	2.333	2.667	2.528		-
Bucaramanga, Centroabastos	840	900	890		+	Plátano hartón maduro					
Bucaramanga, Mercados del centro	800	900	833		=	Armenia, Mercar	750	800	783		=
Buenaventura (Valle del Cauca)	920	1.040	973		+++	Bogotá, D.C., Corabastos	1.200	1.400	1.268		-
Cali, Cavasa	800	900	847		+++	Cúcuta, Cenabastos	1.100	1.300	1.258		+
Cali, Santa Helena	680	800	735		+	Ibagué, Plaza La 21	700	1.400	1.042		+
Cartagena, Bazurto	1.000	1.080	1.018		++	Medellín, Central Mayorista de Antioquia	1.000	1.200	1.088		+
Cartago (Valle del Cauca)	1.000	1.000	1.000		+	Medellín, Plaza Minorista "José María Villa"	1.000	1.200	1.054		-
Cúcuta, Cenabastos	900	1.100	1.015		+++						
Ipiales (Nariño), Centro de acopio	600	720	653		++						

Cuadro 3. Mercados mayoristas. Precios de venta de tubérculos, raíces y plátanos (continuación)
2021 (6 al 12 de febrero)

Productos y mercados	Pesos por kilogramo				Tendencia	Productos y mercados	Pesos por kilogramo				Tendencia
	Mínimo	Máximo	Medio				Mínimo	Máximo	Medio		
Plátano hartón maduro (continuación)						Plátano hartón verde Eje Cafetero					
Neiva, Surabastos	1.000	1.200	1.050	-		Medellín, Central Mayorista de Antioquia	1.400	1.500	1.433	-	
Pereira, La 41	700	900	800	-		Plátano hartón verde llanero					
Pereira, Mercasa	800	1.000	908	-		Bogotá, D.C., Corabastos	1.400	1.750	1.548	+	
Tunja, Complejo de Servicios del Sur	1.000	1.100	1.017	+		Ulluco					
Plátano hartón verde						Buenaventura (Valle del Cauca)	2.500	2.700	2.575	+	
Arauca (Arauca)	1.200	2.000	1.533	-		Cali, Cavasa	1.167	1.333	1.231	-	
Armenia, Mercar	900	950	917	=		Ipiales (Nariño), Ipiales somos todos	1.833	2.000	1.944	+	
Armenia, Retiro	750	850	800	+		Popayán, Plaza de mercado del barrio Bolívar	717	833	771	-	
Barranquilla, Barranquillita	1.050	1.200	1.150	=		Túquerres (Nariño)	1.333	1.667	1.500	+	
Bogotá, D.C., Corabastos	1.200	1.400	1.268	-		Yuca chirosa					
Bucaramanga, Centroabastos	960	1.280	1.106	-		Buenaventura (Valle del Cauca)	880	960	920	+	
Bucaramanga, Mercados del centro	1.120	1.200	1.147	=		Ibagué, Plaza La 21	667	833	771	-	
Cali, Cavasa	1.000	1.200	1.120	-		La Ceja (Antioquia)	1.000	1.000	1.000	-	
Cali, Santa Helena	1.000	1.150	1.063	-		Medellín, Central Mayorista de Antioquia	800	880	828	-	
Cartagena, Bazurto	1.050	1.200	1.121	+		Rionegro (Antioquia)	800	1.200	942	+	
Chiquinquirá (Boyacá)	1.100	1.150	1.125	+		Yuca criolla					
Cúcuta, Cenabastos	1.100	1.300	1.254	-		Arauca (Arauca)	714	800	757	-	
Duitama (Boyacá)	1.100	1.150	1.117	+		Barranquilla, Barranquillita	600	625	615	-	
Florencia (Caquetá)	1.100	1.100	1.100	=		Barranquilla, Granabastos	600	650	627	-	
Ibagué, Plaza La 21	700	1.400	1.042	+		Bucaramanga, Centroabastos	714	952	818	-	
La Ceja (Antioquia)	1.400	1.600	1.525	+		Bucaramanga, Mercados del centro	952	1.071	1.008	-	
Medellín, Central Mayorista de Antioquia	1.000	1.200	1.108	-		Cartagena, Bazurto	425	500	490	+	
Medellín, Plaza Minorista "José María Villa"	800	1.100	967	-		Cúcuta, Cenabastos	1.200	1.400	1.296	++	
Montería, Mercado del Sur	625	875	748	+		Medellín, Central Mayorista de Antioquia	1.120	1.200	1.179	-	
Neiva, Surabastos	1.000	1.200	1.050	-		Medellín, Plaza Minorista "José María Villa"	1.040	1.120	1.072	-	
Palmira (Valle del Cauca)	1.100	1.200	1.144	-		Montería, Mercado del Sur	325	400	360	+	
Pamplona (Norte de Santander)	1.000	1.400	1.222	+		Pamplona (Norte de Santander)	952	1.071	1.019	++	
Pereira, La 41	700	900	800	-		San Gil (Santander)	952	1.000	968	=	
Pereira, Mercasa	800	1.000	908	-		Santa Marta (Magdalena)	750	750	750	=	
Popayán, Plaza de mercado del barrio Bolívar	1.520	1.600	1.585	-		Sincedejo, Nuevo Mercado	425	450	442	=	
Rionegro (Antioquia)	1.300	1.700	1.452	-		Socorro (Santander)	1.000	1.040	1.027	=	
San Gil (Santander)	720	880	813	-		Valledupar, Mercabastos	500	600	538	-	
Santa Bárbara (Antioquia)	800	1.200	988	-		Valledupar, Mercado Nuevo	500	625	550	+	
Santa Marta (Magdalena)	1.500	1.800	1.600	+		Yuca ICA					
Sincedejo, Nuevo Mercado	833	900	870	+		Armenia, Mercar	680	720	707	=	
Socorro (Santander)	720	800	747	-		Armenia, Retiro	680	720	693	+	
Sogamoso (Boyacá)	900	1.000	969	+		Cali, Cavasa	680	720	712	+	
Tuluá (Valle del Cauca)	900	1.100	1.000	-		Cali, Santa Helena	720	720	720	=	
Tunja, Complejo de Servicios del Sur	1.000	1.100	1.017	+		Cartago (Valle del Cauca)	720	880	800	=	
Valledupar, Mercabastos	960	1.200	1.103	+		Florencia (Caquetá)	432	480	456	+	
Valledupar, Mercado Nuevo	960	1.200	1.115	+		La Unión (Nariño)	600	600	600	=	
Villavicencio, CAV	880	1.200	1.043	+		Manizales, Centro Galerías	880	960	907	+	
Yopal (Casanare)	800	800	800	-		Neiva, Surabastos	1.040	1.200	1.128	+	
Plátano hartón verde ecuatoriano						Palmira (Valle del Cauca)	680	720	705	+	
Ipiales (Nariño), Ipiales somos todos	933	1.100	997	+		Pasto, El Potrerillo	833	1.000	919	+	
Pasto, El Potrerillo	1.067	1.133	1.083	-		Pereira, La 41	800	800	800	+	
Popayán, Plaza de mercado del barrio Bolívar	1.167	1.200	1.171	-							
Túquerres (Nariño)	933	1.000	967	-							

PRECIOS MAYORISTAS

Cuadro 3. Mercados mayoristas. Precios de venta de tubérculos, raíces y plátanos (conclusión) 2021 (ó al 12 de febrero)

Productos y mercados	Pesos por kilogramo				Tendencia	Productos y mercados	Pesos por kilogramo				Tendencia
	Mínimo	Máximo	Medio	Precios			Mínimo	Máximo	Medio	Precios	
Yuca ICA (Continuación)						Yuca llanera (continuación)					
Pereira, Mercasa	720	800	760		-	Chiquinquirá (Boyacá)	933	1.000	978		=
Popayán, Plaza de mercado del barrio Bolívar	833	867	842		+	Duitama (Boyacá)	800	833	811		-
Tuluá (Valle del Cauca)	560	640	587		=	Sogamoso (Boyacá)	767	833	825		-
Yuca llanera						Tunja, Complejo de Servicios del Sur	833	933	885		-
Bogotá, D.C., Corabastos	833	1.067	986		-	Villavicencio, CAV	667	767	700		-
						Yopal (Casanare)	633	633	633		-

TENDENCIAS

---	-	+	+++
Variación mayor al -20 %	Variación entre 0 % y -10 %	Variación entre 0 % y 10 %	Variación mayor al 20 %
--	=	++	n. d.
Variación entre -10 % y -20 %	Variación igual a 0 %	Variación entre 10 % y 20 %	No determinado

GRANOS, CÁRNICOS Y PROCESADOS

Mayor procesamiento de caña panelera

Para esta semana bajaron las cotizaciones de la panela cuadrada blanca en doce de los dieciséis mercados donde se negoció, porque se presentó un aumento en el procesamiento de caña en los trapiches de los municipios de Togüí, San José de Pare, Chitaraque, Santa Sofía, Gachantivá (Boyacá), Suaita, Gámbita, Chipatá, Guavatá, Bolívar, Barbosa, Puente Nacional, Vélez, Santana y Mogotes (Santander). En la Central Mayorista de Antioquia, por ejemplo, el kilo se ofreció a \$3.580, es decir que bajó 4,48%.

Por el contrario, subieron los precios de la gelatina en catorce de los veintiséis mercados donde se comercializó durante la semana. Según lo informado por las fuentes este comportamiento estuvo relacionado con las alzas en los costos de producción. En Mercasa, Pereira, por ejemplo, el kilo se vendió a \$21.688, lo que implicó un alza del 3,89%.

También aumentaron las cotizaciones del huevo rojo AA en once de los veintidós mercados donde se ofreció a lo largo de la semana; esto ocurrió por la menor producción en las granjas avícolas establecidas en Planeta Rica, Pueblo Nuevo (Córdoba), Bucaramanga (Santander), Fosca, Cáqueza (Cundinamarca), Barbosa

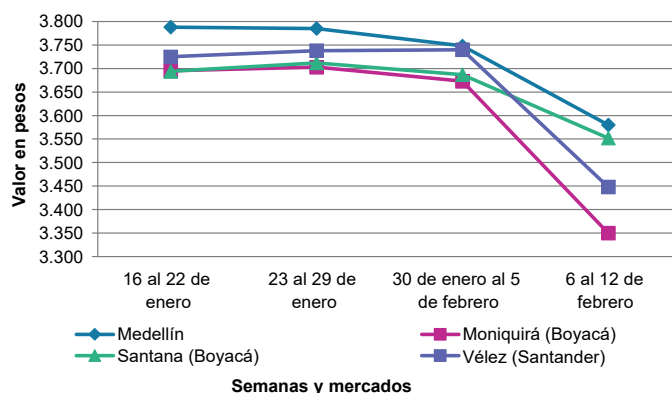


Fuente: wikipedia.org

y Santa Rosa de Osos (Antioquia). En Pasto y Montería, por ejemplo, la unidad se vendió a \$286 y a \$297, respectivamente, 3,20% en promedio más que la semana anterior.

Finalmente, subieron los precios del pollo entero congelado sin vísceras en cinco de los doce mercados donde se vendió. Este comportamiento estuvo motivado por el menor ingreso de volumen de este corte de pollo desde Soledad (Atlántico) y Medellín (Antioquia). En Santa Marta, por ejemplo, el kilo se vendió a \$6.000.

Gráfico 6. Comportamiento de los precios de la panela cuadrada blanca. 2021 (16 de enero al 12 de febrero)



Fuente: DANE, Sipsa.

BOLETÍN SEMANAL PRECIOS MAYORISTAS

Cuadro 4. Mercados mayoristas. Precios de venta de granos y cereales 2021 (6 al 12 de febrero)

Productos y mercados	Pesos por kilogramo				Tendencia	Productos y mercados	Pesos por kilogramo				Tendencia
	Mínimo	Máximo	Medio				Mínimo	Máximo	Medio		
Arroz blanco importado						Arroz excelso (continuación)					
Pasto, El Potrerillo	2.800	2.867	2.839		-	Sincelejo, Nuevo Mercado	2.800	2.880	2.828		-
Arroz de primera						Valledupar, Mercado Nuevo	2.800	2.960	2.867		=
Armenia, Mercar	2.880	3.040	2.933		=	Arroz sopa cristal					
Barranquilla, Barranquillita	2.622	2.662	2.642		-	Bucaramanga, Centroabastos	1.400	1.560	1.467		+
Barranquilla, Granabastos	2.644	2.711	2.672		=	Bucaramanga, Mercados del centro	1.520	1.600	1.560		+
Bogotá, D.C., Corabastos	2.400	2.480	2.435		-	Montería, Mercado del Sur	1.740	1.760	1.748		=
Bogotá, D.C., Paloquemao	2.720	2.960	2.867		+	Arveja amarilla seca importada					
Bogotá, D.C., Plaza España	2.720	2.880	2.773		+	Bucaramanga, Centroabastos	2.452	2.783	2.614		-
Bogotá, D.C., Plaza Las Flores	2.580	2.700	2.620		-	Cúcuta, Cenabastos	2.500	2.500	2.500		=
Bucaramanga, Mercados del centro	2.960	3.160	3.053		=	Cúcuta, La Nueva Sexta	2.500	2.500	2.500		n.d.
Buenaventura (Valle del Cauca)	3.040	3.120	3.067		+	Ibagué, Plaza La 21	1.840	1.912	1.878		-
Cali, La Floresta	2.600	2.880	2.757		=	Pamplona (Norte de Santander)	2.783	2.870	2.841		=
Cali, Santa Helena	2.500	2.800	2.663		=	Arveja verde seca importada					
Cali, Siloé	2.640	2.960	2.793		+	Armenia, Mercar	2.467	2.731	2.614		=
Cartagena, Bazurto	2.667	2.711	2.689		-	Bogotá, D.C., Corabastos	2.240	2.500	2.380		+
Cartago (Valle del Cauca)	2.840	3.040	2.920		=	Bogotá, D.C., Paloquemao	3.520	3.600	3.547		+
Cúcuta, Cenabastos	2.867	2.933	2.911		=	Bogotá, D.C., Plaza España	3.336	3.520	3.405		+
Cúcuta, La Nueva Sexta	2.800	2.867	2.844		-	Bucaramanga, Centroabastos	2.717	2.783	2.750		+
Florencia (Cauquetá)	3.360	3.360	3.360		=	Bucaramanga, Mercados del centro	2.783	3.039	2.919		=
Manizales, Centro Galerías	2.880	2.880	2.880		=	Buenaventura (Valle del Cauca)	2.720	2.760	2.740		+
Medellín, Central Mayorista de Antioquia	2.720	2.800	2.764		-	Cali, La Floresta	2.560	2.720	2.640		+
Medellín, Plaza Minorista "José María Villa"	2.760	2.800	2.780		=	Cali, Santa Helena	2.560	2.640	2.587		=
Montería, Mercado del Sur	2.333	2.378	2.350		-	Cali, Siloé	2.560	2.640	2.613		+
Neiva, Surabastos	2.640	2.680	2.660		=	Cartagena, Bazurto	2.500	2.800	2.600		=
Palmira (Valle del Cauca)	2.500	2.800	2.664		-	Cúcuta, Cenabastos	2.500	2.500	2.500		=
Pamplona (Norte de Santander)	2.867	2.867	2.867		=	Cúcuta, La Nueva Sexta	3.000	3.200	3.100		n.d.
Pasto, El Potrerillo	2.952	2.960	2.958		+	Manizales, Centro Galerías	3.084	3.216	3.117		-
Pereira, Mercasa	2.882	2.962	2.929		=	Medellín, Central Mayorista de Antioquia	2.320	2.344	2.332		=
Popayán, Plaza de mercado del barrio Bolívar	2.400	2.460	2.428		-	Medellín, Plaza Minorista "José María Villa"	2.320	2.488	2.406		=
Santa Marta (Magdalena)	2.240	2.300	2.273		n.d.	Palmira (Valle del Cauca)	2.700	2.800	2.775		-
Sincelejo, Nuevo Mercado	2.160	2.200	2.183		-	Pamplona (Norte de Santander)	2.783	2.870	2.841		+
Tuluá (Valle del Cauca)	2.500	3.120	2.773		=	Pasto, El Potrerillo	2.240	2.320	2.260		-
Tunja, Complejo de Servicios del Sur	2.700	2.760	2.720		=	Pereira, Mercasa	2.235	3.100	2.778		-
Valledupar, Mercado Nuevo	2.240	2.300	2.273		=	Popayán, Plaza de mercado del barrio Bolívar	2.800	2.880	2.853		-
Villavicencio, CAV	2.680	2.720	2.700		=	Santa Marta (Magdalena)	2.909	2.909	2.909		=
Arroz de segunda						Sincelejo, Nuevo Mercado	2.800	3.000	2.900		=
Barranquilla, Barranquillita	2.247	2.302	2.279		-	Tuluá (Valle del Cauca)	2.360	2.800	2.573		=
Barranquilla, Granabastos	2.333	2.400	2.378		=	Tunja, Complejo de Servicios del Sur	2.760	2.800	2.773		+
Cartagena, Bazurto	2.222	2.267	2.252		-	Valledupar, Mercado Nuevo	3.000	3.000	3.000		=
Sincelejo, Nuevo Mercado	2.000	2.000	2.000		+	Villavicencio, CAV	2.383	2.652	2.541		=
Arroz excelso						Cuchuco de cebada					
Barranquilla, Barranquillita	2.800	2.826	2.811		=	Bucaramanga, Centroabastos	2.560	2.800	2.641		-
Barranquilla, Granabastos	2.840	2.928	2.878		=	Bucaramanga, Mercados del centro	2.320	2.560	2.427		=
Bucaramanga, Centroabastos	2.880	3.048	2.963		-	Cuchuco de maíz					
Cartagena, Bazurto	2.840	2.880	2.867		-	Bucaramanga, Centroabastos	2.560	2.800	2.641		-
Ibagué, Plaza La 21	2.560	2.640	2.600		-	Bucaramanga, Mercados del centro	2.320	2.560	2.427		=
Montería, Mercado del Sur	2.920	3.040	2.970		+						
Santa Marta (Magdalena)	2.897	3.111	3.002		-						

Cuadro 4. Mercados mayoristas. Precios de venta de granos y cereales (continuación)
2021 (6 al 12 de febrero)

Productos y mercados	Pesos por kilogramo				Tendencia	Productos y mercados	Pesos por kilogramo				Tendencia
	Mínimo	Máximo	Medio				Mínimo	Máximo	Medio		
Cuchuco de maíz (continuación)						Frijol cargamanto rojo					
Cali, La Floresta	1.560	1.640	1.600		+	Armenia, Mercar	6.872	7.313	7.078		=
Cali, Santa Helena	1.540	1.600	1.580		+	Bogotá, D.C., Corabastos	5.200	5.560	5.370		+
Cali, Siloé	1.480	1.600	1.520		=	Bogotá, D.C., Paloquemao	5.760	6.240	5.973		-
Florencia (Caquetá)	2.240	2.320	2.280		=	Bogotá, D.C., Plaza España	5.440	5.760	5.600		=
Ibagué, Plaza La 21	2.016	2.136	2.076		+	Bogotá, D.C., Plaza Las Flores	5.760	6.400	6.020		-
Montería, Mercado del Sur	1.200	1.260	1.238		+	Cartago (Valle del Cauca)	4.800	5.200	4.933		=
Popayán, Plaza de mercado del barrio Bolívar	1.232	1.248	1.237		-	El Carmen de Viboral (Antioquia)	4.100	4.200	4.175		++
Sincelejo, Nuevo Mercado	1.900	2.000	1.950		+	Ibagué, Plaza La 21	3.760	3.920	3.846		-
						Manizales, Centro Galerías	6.344	6.608	6.446		=
						Marinilla (Antioquia)	3.500	3.600	3.550		+
						Medellín, Central Mayorista de Antioquia	4.300	4.500	4.450		-
						Medellín, Plaza Minorista "José María Villa"	4.500	5.000	4.750		-
						Peñol (Antioquia)	3.200	3.200	3.200		-
						Pereira, Mercasa	4.885	6.000	5.462		-
						San Vicente (Antioquia)	3.700	3.800	3.750		+
						Villavicencio, CAV	4.652	5.087	4.841		=
						Frijol nima calima					
						Armenia, Mercar	5.991	6.344	6.167		=
						Bogotá, D.C., Corabastos	4.600	4.900	4.755		+
						Bogotá, D.C., Paloquemao	4.800	5.280	5.067		-
						Bogotá, D.C., Plaza Las Flores	4.800	5.200	5.100		-
						Cartago (Valle del Cauca)	4.520	5.200	4.840		=
						Florencia (Caquetá)	5.280	5.280	5.280		+
						Medellín, Central Mayorista de Antioquia	3.900	4.000	3.950		=
						Neiva, Surabastos	4.000	4.400	4.180		-
						Villavicencio, CAV	4.478	4.783	4.623		-
						Frijol palomito importado					
						Barranquilla, Barranquillita	5.800	6.000	5.867		-
						Barranquilla, Granabastos	5.720	5.900	5.803		=
						Cartagena, Bazurto	5.800	6.000	5.900		+
						Santa Marta (Magdalena)	4.364	4.727	4.545		+
						Frijol radical					
						Bogotá, D.C., Corabastos	4.720	4.800	4.774		n.d.
						Bogotá, D.C., Paloquemao	4.800	5.280	5.067		-
						Bucaramanga, Centroabastos	4.826	5.696	5.355		-
						Medellín, Central Mayorista de Antioquia	3.800	4.000	3.900		-
						Frijol Uribe rosado					
						Cartago (Valle del Cauca)	4.520	5.200	4.840		=
						Medellín, Central Mayorista de Antioquia	4.200	4.300	4.250		=
						Pereira, Mercasa	5.600	5.920	5.760		n.d.
						Frijol Zaragoza					
						Barranquilla, Barranquillita	5.300	5.400	5.350		-
						Barranquilla, Granabastos	5.280	5.380	5.328		+
						Cartagena, Bazurto	5.400	5.500	5.467		-
						Cúcuta, Cenabastos	5.000	5.000	5.000		=
						Cúcuta, La Nueva Sexta	5.500	6.000	5.833		+
						Frijol calima					
						Buenaventura (Valle del Cauca)	4.632	4.680	4.651		+
						Cali, La Floresta	4.600	4.800	4.733		-
						Cali, Santa Helena	4.800	5.040	4.933		=
						Cali, Siloé	4.960	5.200	5.093		-
						Palmira (Valle del Cauca)	4.900	5.100	5.010		-
						Popayán, Plaza de mercado del barrio Bolívar	6.000	6.160	6.053		+
						Tuluá (Valle del Cauca)	5.240	6.000	5.613		=
						Frijol cabeza negra importado					
						Barranquilla, Barranquillita	5.900	6.000	5.967		=
						Cartagena, Bazurto	5.800	6.000	5.867		-
						Santa Marta (Magdalena)	5.091	5.455	5.227		=
						Frijol cabeza negra nacional					
						Barranquilla, Granabastos	6.000	6.100	6.058		=
						Montería, Mercado del Sur	3.000	3.200	3.075		-
						Sincelejo, Nuevo Mercado	3.200	3.300	3.233		-
						Valledupar, Mercado Nuevo	4.000	5.000	4.667		=
						Frijol cargamanto blanco					
						El Carmen de Viboral (Antioquia)	5.600	5.700	5.675		+
						Marinilla (Antioquia)	5.400	5.500	5.450		+
						Medellín, Central Mayorista de Antioquia	6.400	6.500	6.475		-
						Medellín, Plaza Minorista "José María Villa"	6.000	6.000	6.000		-
						Peñol (Antioquia)	5.100	5.200	5.175		-
						San Vicente (Antioquia)	5.600	6.000	5.725		+
						Sonsón (Antioquia)	5.200	5.400	5.300		-

BOLETÍN SEMANAL PRECIOS MAYORISTAS

Cuadro 4. Mercados mayoristas. Precios de venta de granos y cereales (continuación)
2021 (6 al 12 de febrero)

Productos y mercados	Pesos por kilogramo				Tendencia	Productos y mercados	Pesos por kilogramo				Tendencia
	Mínimo	Máximo	Medio				Mínimo	Máximo	Medio		
Frijol Zaragoza (continuación)						Lenteja importada (continuación)					
Montería, Mercado del Sur	5.400	5.480	5.445	=		Palmira (Valle del Cauca)	3.200	3.300	3.235	-	
Santa Marta (Magdalena)	6.182	6.255	6.200	=		Pamplona (Norte de Santander)	3.652	3.739	3.681	=	
Sincelejo, Nuevo Mercado	4.700	5.000	4.925	+		Pasto, El Potrerillo	2.640	2.680	2.653	+	
Valledupar, Mercado Nuevo	6.000	6.000	6.000	=		Pereira, Mercasa	3.295	3.600	3.498	-	
Garbanzo importado						Popayán, Plaza de mercado del barrio Bolívar	3.600	3.760	3.680	=	
Arauca (Arauca)	6.050	6.083	6.067	=		Santa Marta (Magdalena)	3.182	3.273	3.241	=	
Armenia, Mercar	3.965	4.405	4.185	=		Sincelejo, Nuevo Mercado	3.200	3.500	3.275	=	
Bogotá, D.C., Corabastos	5.200	5.360	5.265	+		Tuluá (Valle del Cauca)	3.104	3.360	3.221	=	
Bogotá, D.C., Paloquemao	5.600	6.240	5.867	-		Tunja, Complejo de Servicios del Sur	3.300	3.360	3.320	+	
Bogotá, D.C., Plaza España	5.600	6.000	5.787	+		Valledupar, Mercado Nuevo	4.000	4.000	4.000	=	
Bogotá, D.C., Plaza Las Flores	6.240	6.400	6.347	-		Villavicencio, CAV	3.130	3.522	3.296	+	
Bucaramanga, Centroabastos	3.568	3.976	3.816	-		Maíz amarillo cáscara					
Bucaramanga, Mercados del centro	4.022	4.348	4.152	=		Bogotá, D.C., Corabastos	1.320	1.440	1.370	-	
Cartago (Valle del Cauca)	3.816	4.288	4.035	=		Bogotá, D.C., Paloquemao	1.600	1.760	1.653	+	
Cúcuta, Cenabastos	4.400	4.500	4.450	=		Manizales, Centro Galerías	1.360	1.440	1.413	=	
Cúcuta, La Nueva Sexta	4.500	4.500	4.500	=		Medellín, Central Mayorista de Antioquia	1.200	1.300	1.225	=	
Medellín, Central Mayorista de Antioquia	3.840	4.000	3.920	=		Medellín, Plaza Minorista "José María Villa"	1.500	1.500	1.500	=	
Medellín, Plaza Minorista "José María Villa"	3.680	3.840	3.750	=		Montería, Mercado del Sur	1.160	1.160	1.160	+	
Neiva, Surabastos	4.000	4.160	4.080	=		Neiva, Surabastos	1.081	1.097	1.093	-	
Pamplona (Norte de Santander)	3.739	3.739	3.739	=		Sincelejo, Nuevo Mercado	1.044	1.111	1.083	-	
Pereira, Mercasa	3.600	3.700	3.650	-		Sonsón (Antioquia)	1.000	1.100	1.050	n.d.	
Tunja, Complejo de Servicios del Sur	4.600	4.700	4.633	-		Valledupar, Mercado Nuevo	1.100	1.100	1.100	=	
Villavicencio, CAV	3.488	3.600	3.524	=		Maíz amarillo cáscara importado					
Lenteja importada						Medellín, Central Mayorista de Antioquia	1.100	1.200	1.125	=	
Arauca (Arauca)	3.696	4.320	4.008	=		Maíz amarillo trillado					
Armenia, Mercar	3.524	3.700	3.583	=		Armenia, Mercar	1.640	1.660	1.650	=	
Barranquilla, Barranquillita	2.900	3.000	2.967	=		Barranquilla, Barranquillita	1.450	1.475	1.463	+	
Barranquilla, Granabastos	3.100	3.190	3.147	=		Barranquilla, Granabastos	1.475	1.511	1.496	=	
Bogotá, D.C., Corabastos	3.200	3.360	3.280	+		Cali, La Floresta	1.700	1.740	1.713	-	
Bogotá, D.C., Paloquemao	3.520	3.600	3.547	-		Cali, Santa Helena	1.600	1.640	1.613	=	
Bogotá, D.C., Plaza España	3.504	3.600	3.541	+		Cali, Siloé	1.600	1.700	1.653	-	
Bogotá, D.C., Plaza Las Flores	3.440	3.840	3.640	-		Cartagena, Bazurto	1.775	1.850	1.825	-	
Bucaramanga, Centroabastos	3.530	3.739	3.655	-		Medellín, Central Mayorista de Antioquia	1.300	1.400	1.350	=	
Bucaramanga, Mercados del centro	3.652	3.696	3.681	=		Medellín, Plaza Minorista "José María Villa"	1.600	1.700	1.625	=	
Buenaventura (Valle del Cauca)	3.040	3.200	3.093	+		Montería, Mercado del Sur	1.360	1.400	1.390	+	
Cali, La Floresta	3.000	3.200	3.067	-		Pereira, Mercasa	1.480	1.625	1.552	+	
Cali, Santa Helena	3.200	3.360	3.280	=		Sincelejo, Nuevo Mercado	1.333	1.356	1.339	=	
Cali, Siloé	3.360	3.520	3.467	=		Tuluá (Valle del Cauca)	1.440	1.440	1.440	=	
Cartagena, Bazurto	3.400	4.000	3.633	-		Maíz blanco cáscara					
Cartago (Valle del Cauca)	3.056	3.360	3.205	+		Medellín, Central Mayorista de Antioquia	1.000	1.100	1.050	=	
Cúcuta, Cenabastos	3.400	3.400	3.400	+		Maíz blanco retrillado					
Cúcuta, La Nueva Sexta	3.250	3.750	3.500	=		Cartago (Valle del Cauca)	1.500	1.560	1.527	+	
Florencia (Caquetá)	3.840	4.000	3.920	+		Maíz blanco trillado					
Ibagué, Plaza La 21	2.940	3.100	3.010	-		Armenia, Mercar	1.500	1.520	1.510	=	
Manizales, Centro Galerías	4.009	4.185	4.108	=							
Medellín, Central Mayorista de Antioquia	3.120	3.200	3.160	=							
Medellín, Plaza Minorista "José María Villa"	3.120	3.200	3.160	=							
Montería, Mercado del Sur	3.500	3.590	3.538	=							
Neiva, Surabastos	3.360	3.520	3.400	+							

Cuadro 4. Mercados mayoristas. Precios de venta de granos y cereales (conclusión)
2021 (6 al 12 de febrero)

Productos y mercados	Pesos por kilogramo				Tendencia	Productos y mercados	Pesos por kilogramo				Tendencia
	Mínimo	Máximo	Medio	Precios			Mínimo	Máximo	Medio	Precios	
Maíz blanco trillado (continuación)						Maíz blanco trillado (Continuación)					
Barranquilla, Barranquillita	1.450	1.500	1.472	-		Popayán, Plaza de mercado del barrio Bolívar	1.560	1.600	1.573	=	
Barranquilla, Granabastos	1.432	1.500	1.471	-		Sincelejo, Nuevo Mercado	1.333	1.356	1.339	+	
Bogotá, D.C., Corabastos	1.400	1.440	1.428	+		Tuluá (Valle del Cauca)	1.440	1.460	1.447	=	
Bogotá, D.C., Paloquemao	1.760	1.840	1.787	+		Tunja, Complejo de Servicios del Sur	1.760	1.840	1.800	+	
Bogotá, D.C., Plaza España	1.760	1.760	1.760	+		Valledupar, Mercado Nuevo	1.340	1.400	1.380	=	
Cali, La Floresta	1.560	1.640	1.600	=		Villavicencio, CAV	1.490	1.500	1.496	+	
Cali, Santa Helena	1.500	1.600	1.553	=							
Cali, Siloé	1.560	1.640	1.600	=		Maíz pira					
Cartagena, Bazurto	1.825	1.850	1.842	+		Bogotá, D.C., Corabastos	3.080	3.360	3.230	+	
Cartago (Valle del Cauca)	1.400	1.500	1.460	+		Bogotá, D.C., Paloquemao	4.400	4.560	4.480	+	
Cúcuta, Cenabastos	1.700	1.800	1.767	+		Bucaramanga, Mercados del centro	3.172	3.600	3.386	+	
Cúcuta, La Nueva Sexta	1.667	2.000	1.889	+		Cúcuta, Cenabastos	2.720	3.120	2.987	+	
Florencia (Caquetá)	1.760	1.760	1.760	-		Cúcuta, La Nueva Sexta	2.880	3.160	3.053	+	
Ibagué, Plaza La 21	1.300	1.340	1.324	-		Medellín, Central Mayorista de Antioquia	2.840	3.000	2.940	=	
Manizales, Centro Galerías	1.520	1.680	1.600	=		Medellín, Plaza Minorista "José María Villa"	3.120	3.280	3.180	=	
Medellín, Central Mayorista de Antioquia	1.200	1.300	1.250	=		Montería, Mercado del Sur	3.400	3.500	3.425	+	
Medellín, Plaza Minorista "José María Villa"	1.300	1.400	1.375	=		Villavicencio, CAV	2.809	3.391	3.104	+	
Montería, Mercado del Sur	1.280	1.320	1.308	=		Medellín, Plaza Minorista "José María Villa"	3.120	3.280	3.180	+	
Neiva, Surabastos	1.400	1.440	1.420	-		Montería, Mercado del Sur	3.300	3.400	3.375	-	
Palmira (Valle del Cauca)	1.540	1.640	1.585	+		Villavicencio, CAV	2.809	3.391	3.104	+	
Pereira, Mercasa	1.400	1.535	1.462	-							

TENDENCIAS

---	-	+	+++
Variación mayor al -20 %	Variación entre 0 % y -10 %	Variación entre 0 % y 10 %	Variación mayor al 20 %
--	=	++	n. d.
Variación entre -10 % y -20 %	Variación igual a 0 %	Variación entre 10 % y 20 %	No determinado

Cuadro 5. Mercados mayoristas. Precios de venta de huevos y lácteos 2021 (6 al 12 de febrero)

Productos y mercados	Pesos por kilogramo				Tendencia	Productos y mercados	Pesos por kilogramo				Tendencia
	Mínimo	Máximo	Medio				Mínimo	Máximo	Medio		
Huevo blanco A						Huevo rojo AA					
Buenaventura (Valle del Cauca)	360	367	363		n.d.	Armenia, Mercar	320	330	327		=
Cartago (Valle del Cauca)	300	323	312		=	Bogotá, D.C., Corabastos	280	300	292		+
Manizales, Centro Galerías	270	270	270		=	Bogotá, D.C., Paloquemao	320	330	323		+
Medellín, Central Mayorista de Antioquia	260	270	265		-	Bogotá, D.C., Plaza Las Flores	350	350	350		+
Medellín, Plaza Minorista "José María Villa"	265	270	268		+	Cali, Galería Alameda	350	367	356		=
Pereira, La 41	280	283	282		=	Cali, La Floresta	333	350	339		=
						Cali, Santa Helena	357	367	362		=
						Cali, Siloé	350	367	356		=
Huevo blanco AA						Cartago (Valle del Cauca)	317	320	318		-
Cartago (Valle del Cauca)	317	320	318		-	Cúcuta, Cenabastos	250	267	257		-
Cúcuta, La Nueva Sexta	260	272	266		+	Ibagué, Plaza La 21	300	300	300		-
Manizales, Centro Galerías	290	290	290		=	Medellín, Central Mayorista de Antioquia	310	320	315		-
Medellín, Central Mayorista de Antioquia	310	320	315		-	Medellín, Plaza Minorista "José María Villa"	300	300	300		+
Medellín, Plaza Minorista "José María Villa"	300	300	300		+	Montería, Mercado del Sur	293	300	297		+
Pereira, La 41	317	317	317		=	Neiva, Surabastos	300	320	310		+
						Palmira (Valle del Cauca)	350	367	358		+
Huevo blanco B						Pamplona (Norte de Santander)	308	310	309		+
Cartago (Valle del Cauca)	280	300	290		=	Pasto, El Potrerillo	283	293	286		+
Medellín, Central Mayorista de Antioquia	230	240	238		-	Popayán, Plaza de mercado del barrio Bolívar	333	347	340		+
Medellín, Plaza Minorista "José María Villa"	235	240	238		+	Tuluá (Valle del Cauca)	283	300	291		=
Pereira, La 41	250	253	252		=	Valledupar, Mercado Nuevo	250	283	264		=
						Villavicencio, CAV	276	290	283		+
Huevo blanco extra						Huevo rojo B					
Manizales, Centro Galerías	350	360	353		=	Armenia, Mercar	270	280	275		=
Medellín, Central Mayorista de Antioquia	380	390	385		-	Bogotá, D.C., Corabastos	235	240	238		-
Medellín, Plaza Minorista "José María Villa"	385	385	385		=	Bogotá, D.C., Paloquemao	240	250	248		-
Pereira, La 41	380	383	382		=	Bucaramanga, Centroabastos	250	260	255		-
						Cúcuta, La Nueva Sexta	233	244	239		+
Huevo rojo A						Ibagué, Plaza La 21	267	267	267		-
Armenia, Mercar	310	320	313		=	Medellín, Central Mayorista de Antioquia	230	240	238		-
Bogotá, D.C., Corabastos	250	263	256		-	Medellín, Plaza Minorista "José María Villa"	235	240	238		+
Bogotá, D.C., Paloquemao	270	300	283		-	Montería, Mercado del Sur	233	233	233		+
Bogotá, D.C., Plaza Las Flores	330	340	337		+	Neiva, Surabastos	250	250	250		-
Bucaramanga, Centroabastos	267	267	267		-	Villavicencio, CAV	233	240	238		+
Cali, Santa Helena	317	333	327		-	Huevo rojo extra					
Cali, Siloé	317	333	322		-	Armenia, Mercar	350	360	357		=
Cartagena, Bazurto	247	283	261		+	Bogotá, D.C., Corabastos	360	368	364		+
Cartago (Valle del Cauca)	300	323	312		=	Bogotá, D.C., Paloquemao	380	400	395		+
Cúcuta, Cenabastos	233	239	236		=	Bogotá, D.C., Plaza Las Flores	400	400	400		=
Cúcuta, La Nueva Sexta	231	250	240		-	Cali, Galería Alameda	383	400	394		=
Ibagué, Plaza La 21	283	287	284		-	Cali, La Floresta	367	383	372		=
Medellín, Central Mayorista de Antioquia	260	270	265		-	Cali, Siloé	383	400	389		=
Medellín, Plaza Minorista "José María Villa"	265	270	268		+	Cúcuta, Cenabastos	278	300	287		-
Montería, Mercado del Sur	240	250	245		+	Cúcuta, La Nueva Sexta	283	300	292		=
Neiva, Surabastos	270	270	270		-	Ibagué, Plaza La 21	350	367	363		-
Pamplona (Norte de Santander)	289	292	290		=	Medellín, Central Mayorista de Antioquia	380	390	385		-
Pasto, El Potrerillo	243	250	248		+	Medellín, Plaza Minorista "José María Villa"	385	385	385		=
Popayán, Plaza de mercado del barrio Bolívar	293	297	296		+	Neiva, Surabastos	340	350	345		-
Sincelejo, Nuevo Mercado	240	240	240		+	Palmira (Valle del Cauca)	400	400	400		+
Tuluá (Valle del Cauca)	263	267	265		=	Villavicencio, CAV	333	345	337		+
Valledupar, Mercado Nuevo	243	260	251		=						
Villavicencio, CAV	250	250	250		=						

Cuadro 5. Mercados mayoristas. Precios de venta de huevos y lácteos (continuación)
2021 (6 al 12 de febrero)

Productos y mercados	Pesos por kilogramo				Tendencia	Productos y mercados	Pesos por kilogramo				Tendencia
	Mínimo	Máximo	Medio				Mínimo	Máximo	Medio		
Leche en polvo						Queso Caquetá (continuación)					
Armenia, Mercar	20.833	30.556	24.870	=		Cali, Siloé	13.000	14.000	13.500	-	
Barranquilla, Barranquillita	27.209	27.309	27.267	+		Palmira (Valle del Cauca)	13.800	14.500	14.075	-	
Barranquilla, Granabastos	26.910	27.083	26.997	=		Popayán, Plaza de mercado del barrio Bolívar	12.000	12.400	12.133	=	
Bogotá, D.C., Corabastos	29.722	30.816	30.256	+		Tuluá (Valle del Cauca)	11.600	12.400	12.067	=	
Bucaramanga, Centroabastos	28.776	31.944	30.518	-		Queso costeño					
Bucaramanga, Mercados del centro	29.583	30.599	30.153	=		Armenia, Mercar	11.600	11.760	11.653	-	
Buenaventura (Valle del Cauca)	22.169	30.017	26.173	-		Barranquilla, Barranquillita	14.000	14.000	14.000	=	
Cali, La Floresta	23.289	30.382	26.838	+		Barranquilla, Granabastos	13.400	13.500	13.467	-	
Cali, Santa Helena	22.667	29.514	26.006	+		Bogotá, D.C., Corabastos	11.800	13.000	12.200	=	
Cali, Siloé	23.556	30.556	27.059	+		Bogotá, D.C., Paloquemao	12.000	13.000	12.700	-	
Cartagena, Bazurto	27.778	29.253	28.733	+		Bogotá, D.C., Plaza España	12.800	13.000	12.933	+	
Cartago (Valle del Cauca)	20.000	27.813	24.028	+		Bogotá, D.C., Plaza Las Flores	13.000	13.600	13.150	-	
Cúcuta, Cenabastos	15.938	16.719	16.406	+		Bucaramanga, Mercados del centro	12.000	13.000	12.500	=	
Cúcuta, La Nueva Sexta	15.938	16.406	16.120	-		Buenaventura (Valle del Cauca)	18.000	18.600	18.200	+	
Ibagué, Plaza La 21	21.974	23.158	22.588	n.d.		Cali, Galería Alameda	13.000	13.500	13.167	=	
Medellín, Central Mayorista de Antioquia	17.500	17.667	17.542	+		Cali, La Floresta	13.000	13.500	13.167	=	
Medellín, Plaza Minorista "José María Villa"	17.500	17.917	17.646	=		Cali, Santa Helena	13.000	13.500	13.250	=	
Palmira (Valle del Cauca)	22.667	29.167	25.923	-		Cali, Siloé	13.000	14.000	13.500	-	
Pamplona (Norte de Santander)	16.296	16.389	16.327	+		Cartagena, Bazurto	13.000	14.000	13.500	+	
Pasto, El Potrerillo	21.778	22.133	22.015	-		Cartago (Valle del Cauca)	11.800	12.600	12.200	=	
Pereira, Mercasa	29.878	30.167	30.023	=		Cúcuta, Cenabastos	11.000	11.000	11.000	-	
Popayán, Plaza de mercado del barrio Bolívar	23.111	25.903	24.555	=		Manizales, Centro Galerías	11.000	11.000	11.000	=	
Tuluá (Valle del Cauca)	20.356	29.705	24.491	=		Medellín, Central Mayorista de Antioquia	15.000	16.000	15.333	=	
Valledupar, Mercado Nuevo	26.042	27.083	26.563	=		Medellín, Plaza Minorista "José María Villa"	12.500	12.800	12.650	-	
Villavicencio, CAV	31.528	31.667	31.597	+		Montería, Mercado del Sur	13.000	14.000	13.250	+	
Queso campesino						Palmira (Valle del Cauca)	13.800	14.500	14.075	-	
Armenia, Mercar	9.000	10.000	9.333	=		Santa Marta (Magdalena)	13.600	14.000	13.867	+	
Bogotá, D.C., Corabastos	8.900	9.000	8.950	-		Sincelejo, Nuevo Mercado	12.000	12.000	12.000	-	
Bogotá, D.C., Paloquemao	9.000	10.000	9.525	+		Valledupar, Mercado Nuevo	13.000	15.000	13.833	=	
Bogotá, D.C., Plaza España	9.400	9.600	9.533	+		Villavicencio, CAV	11.000	12.000	11.625	-	
Bogotá, D.C., Plaza Las Flores	11.000	11.000	11.000	-		Queso cuajada					
Bucaramanga, Mercados del centro	10.000	11.000	10.667	-		Armenia, Mercar	9.000	9.500	9.167	-	
Cali, Galería Alameda	12.000	12.500	12.333	+		Bogotá, D.C., Corabastos	10.000	10.000	10.000	+	
Cali, La Floresta	12.000	12.500	12.167	=		Bogotá, D.C., Paloquemao	9.500	10.000	9.875	+	
Cali, Santa Helena	12.000	12.500	12.250	+		Bogotá, D.C., Plaza Las Flores	9.000	9.600	9.150	-	
Cali, Siloé	12.000	12.500	12.167	+		Bucaramanga, Mercados del centro	11.000	11.000	11.000	=	
Cúcuta, Cenabastos	12.000	12.000	12.000	-		Cali, Galería Alameda	8.200	8.500	8.333	+	
Florencia (Caquetá)	11.200	11.360	11.280	-		Cali, La Floresta	8.200	8.500	8.400	=	
Ibagué, Plaza La 21	9.600	10.000	9.867	=		Cali, Santa Helena	8.000	8.400	8.275	-	
Manizales, Centro Galerías	9.000	9.000	9.000	=		Cali, Siloé	8.300	8.500	8.433	+	
Medellín, Central Mayorista de Antioquia	12.000	12.400	12.200	=		Cartago (Valle del Cauca)	8.800	8.800	8.800	=	
Montería, Mercado del Sur	12.000	12.000	12.000	+		Cúcuta, Cenabastos	12.000	12.000	12.000	+	
Palmira (Valle del Cauca)	12.000	13.000	12.250	-		Medellín, Central Mayorista de Antioquia	12.000	13.000	12.333	=	
Tuluá (Valle del Cauca)	11.000	12.000	11.667	=		Medellín, Plaza Minorista "José María Villa"	9.000	9.000	9.000	=	
Villavicencio, CAV	9.000	10.000	9.750	-		Palmira (Valle del Cauca)	9.000	10.000	9.625	+	
Queso Caquetá						Popayán, Plaza de mercado del barrio Bolívar	8.400	8.700	8.567	+	
Cali, Galería Alameda	13.000	13.500	13.167	=		Tuluá (Valle del Cauca)	8.000	9.000	8.333	=	
Cali, La Floresta	13.000	13.500	13.167	=		Villavicencio, CAV	10.000	10.000	10.000	-	
Cali, Santa Helena	13.000	13.500	13.250	=							

Cuadro 5. Mercados mayoristas. Precios de venta de huevos y lácteos (conclusión)
2021 (6 al 12 de febrero)

Productos y mercados	Pesos por kilogramo				Tendencia	Productos y mercados	Pesos por kilogramo				Tendencia
	Mínimo	Máximo	Medio	Precios			Mínimo	Máximo	Medio	Precios	
Queso doble crema						Queso doble crema (continuación)					
Armenia, Mercar	12.000	12.000	12.000		=	Cali, Siloé	12.000	12.500	12.333		+
Bogotá, D.C., Corabastos	9.200	10.000	9.600		+	Cúcuta, Cenabastos	12.000	12.000	12.000		-
Bogotá, D.C., Paloquemao	9.200	9.600	9.500		-	Florencia (Caquetá)	12.000	12.400	12.200		=
Bogotá, D.C., Plaza España	9.600	10.000	9.867		-	Ibagué, Plaza La 21	11.800	12.000	11.933		+
Bogotá, D.C., Plaza Las Flores	9.200	10.000	9.500		+	Medellín, Central Mayorista de Antioquia	12.800	12.800	12.800		=
Bucaramanga, Mercados del centro	10.000	13.000	11.500		=	Palmira (Valle del Cauca)	12.500	13.000	12.825		+
Buenaventura (Valle del Cauca)	13.000	13.000	13.000		=	Popayán, Plaza de mercado del barrio Bolívar	12.000	12.200	12.067		+
Cali, Galería Alameda	12.000	13.000	12.500		+	Tuluá (Valle del Cauca)	12.800	13.000	12.933		=
Cali, La Floresta	11.000	12.000	11.667		-	Villavicencio, CAV	11.200	11.600	11.300		=
Cali, Santa Helena	12.000	12.500	12.125		+						

TENDENCIAS

---	-	+	+++
Variación mayor al -20 %	Variación entre 0 % y -10 %	Variación entre 0 % y 10 %	Variación mayor al 20 %
--	=	++	n. d.
Variación entre -10 % y -20 %	Variación igual a 0 %	Variación entre 10 % y 20 %	No determinado

Cuadro 6. Mercados mayoristas. Precios de venta de carnes 2021 (6 al 12 de febrero)

Productos y mercados	Pesos por kilogramo			
	Mínimo	Máximo	Medio	Tendencia
Alas de pollo con costillar				
Armenia, Mercar	8.600	9.000	8.867	-
Barranquilla, Barranquillita	5.200	5.300	5.250	+
Barranquilla, Granabastos	5.200	5.200	5.200	-
Bogotá, D.C., Frigorífico Ble Ltda.	6.000	6.200	6.067	+
Bogotá, D.C., Frigorífico Guadalupe	5.800	6.500	6.175	+
Bogotá, D.C., Plaza Las Flores	4.600	5.000	4.867	+
Buenaventura (Valle del Cauca)	6.800	7.200	7.067	+
Cali, Galería Alameda	6.600	6.800	6.733	=
Cali, Santa Helena	6.400	6.800	6.600	=
Cartagena, Bazurto	5.300	5.900	5.667	-
Florencia (Caquetá)	6.000	6.000	6.000	-
Ibagué, Plaza La 21	6.000	6.800	6.400	-
Montería, Mercado del Sur	5.400	5.500	5.475	+
Neiva, Surabastos	5.000	5.400	5.150	=
Palmira (Valle del Cauca)	6.400	6.600	6.475	-
Sincedejo, Nuevo Mercado	4.800	4.800	4.800	-
Tuluá (Valle del Cauca)	5.600	6.600	6.067	=
Valledupar, Mercado Nuevo	4.800	4.900	4.867	+
Villavicencio, CAV	5.400	5.800	5.600	-
Alas de pollo sin costillar				
Arauca (Arauca)	6.500	6.900	6.733	=
Bogotá, D.C., Corabastos	7.000	7.600	7.200	-
Bogotá, D.C., Frigorífico Ble Ltda.	8.000	8.600	8.267	+
Bogotá, D.C., Frigorífico Guadalupe	7.500	8.500	7.825	+
Bogotá, D.C., Paloquemao	7.400	8.200	7.775	+
Bogotá, D.C., Plaza Las Flores	6.200	7.000	6.733	+
Bucaramanga, Frigoríficos	8.500	9.650	8.883	=
Cúcuta, Cenabastos	7.200	7.600	7.333	-
Medellín, Central Mayorista de Antioquia	8.000	9.800	8.950	=
Medellín, Plaza Minorista "José María Villa"	7.800	8.000	7.900	=
Carne de cerdo, brazo con hueso				
Barranquilla, Barranquillita	10.500	10.500	10.500	=
Bogotá, D.C., Frigorífico Ble Ltda.	11.800	12.800	12.467	-
Bogotá, D.C., Frigorífico Guadalupe	11.000	11.200	11.050	-
Bogotá, D.C., Paloquemao	11.000	12.000	11.375	+
Bogotá, D.C., Plaza Las Flores	10.500	11.500	11.000	+
Cartagena, Bazurto	10.900	11.000	10.950	=
Cúcuta, Cenabastos	12.000	13.000	12.500	-
Malambo (Atlántico), Carnes y carnes	12.000	12.000	12.000	=
Montería, Mercado del Sur	11.000	11.000	11.000	=
Sincedejo, Nuevo Mercado	11.000	11.000	11.000	=
Valledupar, Mercado Nuevo	14.000	14.000	14.000	=
Carne de cerdo, brazo sin hueso				
Barranquilla, Barranquillita	11.000	12.000	11.333	=
Bogotá, D.C., Frigorífico Ble Ltda.	12.800	13.500	13.267	-
Bogotá, D.C., Frigorífico Guadalupe	12.000	12.000	12.000	-
Bogotá, D.C., Paloquemao	12.000	13.000	12.375	+
Bogotá, D.C., Plaza Las Flores	11.500	12.600	12.275	+
Buenaventura (Valle del Cauca)	17.000	17.500	17.333	=
Carne de cerdo, cabeza de lomo				
Bogotá, D.C., Frigorífico Ble Ltda.	12.800	13.000	12.933	-
Bogotá, D.C., Frigorífico Guadalupe	12.000	13.000	12.500	-
Bogotá, D.C., Paloquemao	12.000	13.000	12.500	-
Bogotá, D.C., Plaza Las Flores	12.000	13.000	12.500	-
Cúcuta, Cenabastos	14.000	14.000	14.000	-
Cúcuta, La Nueva Sexta	13.000	16.000	14.000	-
Ibagué, Plaza La 21	13.400	14.600	14.050	-
Villavicencio, CAV	12.000	13.000	12.375	-
Yopal (Casanare)	14.000	14.000	14.000	=
Carne de cerdo, costilla				
Barranquilla, Barranquillita	10.500	10.500	10.500	=
Bogotá, D.C., Frigorífico Ble Ltda.	13.600	14.000	13.800	-
Bogotá, D.C., Frigorífico Guadalupe	14.000	14.900	14.350	+
Bogotá, D.C., Paloquemao	14.000	14.800	14.325	-
Bogotá, D.C., Plaza Las Flores	13.500	14.000	13.833	+
Buenaventura (Valle del Cauca)	17.000	17.500	17.167	=
Cali, Santa Helena	14.000	15.000	14.500	=
Cartagena, Bazurto	14.000	16.000	15.250	-
Cúcuta, Cenabastos	14.500	15.000	14.750	-
Cúcuta, La Nueva Sexta	14.000	16.000	15.000	=
Florencia (Caquetá)	15.000	15.000	15.000	=
Ibagué, Plaza La 21	15.000	15.400	15.150	=
Malambo (Atlántico), Carnes y carnes	15.000	15.000	15.000	=
Manizales, Centro Galerías	15.000	15.000	15.000	-
Medellín, Central Mayorista de Antioquia	17.500	19.300	18.150	-
Medellín, Plaza Minorista "José María Villa"	16.500	18.600	17.475	=
Montería, Mercado del Sur	13.000	13.000	13.000	=
Palmira (Valle del Cauca)	13.500	14.500	13.875	+
Pasto, El Potrerillo	15.000	16.000	15.250	=
Pereira, La 41	17.000	18.000	17.667	=
Popayán, Plaza de mercado del barrio Bolívar	11.000	11.000	11.000	=
Tuluá (Valle del Cauca)	12.000	17.000	14.333	=

Cuadro 6. Mercados mayoristas. Precios de venta de carnes (continuación)
2021 (6 al 12 de febrero)

Productos y mercados	Pesos por kilogramo				Tendencia	Productos y mercados	Pesos por kilogramo				Tendencia
	Mínimo	Máximo	Medio				Mínimo	Máximo	Medio		
Carne de cerdo, costilla (continuación)						Carne de cerdo, lomo sin hueso					
Tunja, Complejo de Servicios del Sur	14.000	15.000	14.667	+		Ibagué, Plaza La 21	15.200	16.200	15.850	=	
Valledupar, Mercado Nuevo	15.000	16.000	15.333	=		Malambo (Atlántico), Carnes y carnes	17.400	17.400	17.400	+	
Villavicencio, CAV	13.000	15.000	14.000	+		Manizales, Centro Galerías	17.000	18.000	17.333	=	
Yopal (Casasare)	14.000	14.000	14.000	=		Medellín, Central Mayorista de Antioquia	16.900	18.600	17.825	=	
Carne de cerdo en canal						Medellín, Plaza Minorista "José María Villa"	18.500	20.700	19.350	=	
Bogotá, D.C., Frigorífico Guadalupe	9.200	9.280	9.227	-		Montería, Mercado del Sur	13.500	14.000	13.750	=	
Ibagué, Plaza La 21	9.680	9.760	9.713	+		Neiva, Surabastos	14.400	15.000	14.750	-	
Malambo (Atlántico), Carnes y carnes	9.700	9.700	9.700	=		Palmira (Valle del Cauca)	17.000	18.000	17.250	+	
Pereira, La 41	10.000	10.100	10.033	=		Pasto, El Potrerillo	17.000	17.000	17.000	+	
Popayán, Plaza de mercado del barrio Bolívar	8.200	8.200	8.200	-		Pereira, La 41	18.000	19.000	18.333	=	
Carne de cerdo, espinazo						Popayán, Plaza de mercado del barrio Bolívar	18.000	18.000	18.000	=	
Buenaventura (Valle del Cauca)	11.000	11.500	11.333	=		Sincelejo, Nuevo Mercado	14.000	15.000	14.500	=	
Cali, Santa Helena	7.400	8.200	7.775	-		Tuluá (Valle del Cauca)	15.000	18.000	16.333	=	
Cúcuta, Cenabastos	4.000	4.000	4.000	-		Tunja, Complejo de Servicios del Sur	13.000	14.000	13.333	=	
Manizales, Centro Galerías	9.000	10.000	9.667	=		Valledupar, Mercado Nuevo	19.000	20.000	19.667	=	
Medellín, Central Mayorista de Antioquia	7.000	7.500	7.250	=		Carne de cerdo, pernil con hueso					
Medellín, Plaza Minorista "José María Villa"	6.500	7.000	6.775	=		Barranquilla, Barranquillita	10.500	10.500	10.500	=	
Montería, Mercado del Sur	12.000	13.000	12.250	=		Bogotá, D.C., Frigorífico Ble Ltda.	12.300	13.000	12.700	-	
Neiva, Surabastos	4.600	5.400	4.950	+		Bogotá, D.C., Frigorífico Guadalupe	12.000	12.700	12.300	+	
Palmira (Valle del Cauca)	8.200	9.000	8.475	+		Bogotá, D.C., Plaza Las Flores	13.000	13.500	13.250	+	
Pasto, El Potrerillo	7.000	8.000	7.625	=		Cartagena, Bazurto	12.500	15.000	14.167	=	
Pereira, La 41	12.000	13.000	12.333	=		Cúcuta, Cenabastos	12.000	12.500	12.250	-	
Popayán, Plaza de mercado del barrio Bolívar	8.000	8.000	8.000	=		Cúcuta, La Nueva Sexta	12.000	13.000	12.333	-	
Tuluá (Valle del Cauca)	8.000	10.000	9.000	=		Ibagué, Plaza La 21	14.800	15.000	14.925	-	
Tunja, Complejo de Servicios del Sur	8.500	8.800	8.600	-		Malambo (Atlántico), Carnes y carnes	12.200	12.200	12.200	+	
Carne de cerdo, lomo con hueso						Montería, Mercado del Sur	11.000	11.000	11.000	-	
Barranquilla, Barranquillita	10.500	10.500	10.500	=		Sincelejo, Nuevo Mercado	12.000	12.000	12.000	+	
Cartagena, Bazurto	12.000	12.900	12.300	-		Valledupar, Mercado Nuevo	14.000	15.000	14.333	=	
Cúcuta, Cenabastos	12.000	12.500	12.250	-		Villavicencio, CAV	12.000	13.000	12.450	-	
Cúcuta, La Nueva Sexta	14.000	14.000	14.000	-		Yopal (Casasare)	13.000	13.000	13.000	=	
Malambo (Atlántico), Carnes y carnes	13.000	13.000	13.000	=		Carne de cerdo, pernil sin hueso					
Montería, Mercado del Sur	12.000	12.000	12.000	=		Bogotá, D.C., Frigorífico Ble Ltda.	13.300	14.000	13.600	-	
Sincelejo, Nuevo Mercado	11.000	11.000	11.000	=		Bogotá, D.C., Frigorífico Guadalupe	13.000	13.500	13.250	+	
Valledupar, Mercado Nuevo	12.000	12.000	12.000	=		Bogotá, D.C., Plaza Las Flores	13.500	14.500	13.950	-	
Carne de cerdo, lomo sin hueso						Buenaventura (Valle del Cauca)	17.000	17.500	17.300	+	
Barranquilla, Barranquillita	14.000	15.000	14.333	-		Cali, Santa Helena	15.000	15.800	15.425	+	
Bogotá, D.C., Frigorífico Ble Ltda.	14.800	15.500	15.267	-		Cúcuta, Cenabastos	13.500	14.000	13.750	-	
Bogotá, D.C., Frigorífico Guadalupe	15.000	15.000	15.000	=		Cúcuta, La Nueva Sexta	13.000	15.000	13.667	-	
Bogotá, D.C., Paloquehao	15.000	16.000	15.250	=		Ibagué, Plaza La 21	14.400	15.000	14.650	+	
Bogotá, D.C., Plaza Las Flores	15.000	16.500	15.600	-		Malambo (Atlántico), Carnes y carnes	15.100	15.100	15.100	+	
Buenaventura (Valle del Cauca)	18.000	19.000	18.667	+		Manizales, Centro Galerías	15.000	16.000	15.333	-	
Cali, Santa Helena	16.000	17.000	16.375	-		Medellín, Central Mayorista de Antioquia	15.300	17.000	16.300	=	
Cartagena, Bazurto	17.500	17.500	17.500	+		Medellín, Plaza Minorista "José María Villa"	17.700	19.500	18.425	=	
Cúcuta, Cenabastos	15.000	15.000	15.000	-		Montería, Mercado del Sur	13.000	13.000	13.000	-	
Cúcuta, La Nueva Sexta	15.500	16.000	15.833	+		Palmira (Valle del Cauca)	14.500	15.500	14.875	+	
Florencia (Caquetá)	16.000	16.000	16.000	=		Pasto, El Potrerillo	16.000	16.000	16.000	-	
						Pereira, La 41	16.000	16.000	16.000	=	
						Popayán, Plaza de mercado del barrio Bolívar	15.000	15.000	15.000	=	
						Sincelejo, Nuevo Mercado	13.000	14.000	13.750	=	

Cuadro 6. Mercados mayoristas. Precios de venta de carnes (continuación)
2021 (6 al 12 de febrero)

Productos y mercados	Pesos por kilogramo				Tendencia	Productos y mercados	Pesos por kilogramo				Tendencia
	Mínimo	Máximo	Medio				Mínimo	Máximo	Medio		
Carne de cerdo, perril sin hueso (continuación)						Carne de res, bola de brazo (continuación)					
Tuluá (Valle del Cauca)	13.900	16.000	14.633	=		Medellín, Central Mayorista de Antioquia	18.200	20.000	18.950	=	
Tunja, Complejo de Servicios del Sur	13.000	13.000	13.000	=		Montería, Mercado del Sur	15.000	15.000	15.000	=	
Villavicencio, CAV	13.000	14.000	13.375	-		Palmira (Valle del Cauca)	17.000	18.500	17.775	+	
Yopal (Casanare)	14.000	14.000	14.000	=		Pasto, El Potrerillo	16.000	17.000	16.250	=	
						Pereira, La 41	17.000	18.000	17.667	=	
Carne de cerdo, tocineta plancha						Popayán, Plaza de mercado del barrio Bolívar	16.400	16.400	16.400	=	
Manizales, Centro Galerías	15.000	15.000	15.000	=		Sincelejo, Nuevo Mercado	16.000	16.000	16.000	=	
						Tuluá (Valle del Cauca)	17.000	19.000	18.000	=	
Carne de cerdo, tocino barriga						Valledupar, Mercado Nuevo	19.000	20.000	19.333	=	
Bogotá, D.C., Frigorífico Ble Ltda.	12.500	13.000	12.667	+							
Bogotá, D.C., Frigorífico Guadalupe	12.000	13.000	12.425	+		Carne de res, bola de pierna					
Bogotá, D.C., Plaza Las Flores	12.000	13.000	12.525	+		Barranquilla, Barranquillita	15.700	15.700	15.700	=	
Florencia (Caquetá)	10.000	10.000	10.000	=		Barranquilla, Granabastos	16.500	17.100	16.825	=	
Ibagué, Plaza La 21	9.000	9.600	9.250	=		Bogotá, D.C., Frigorífico Ble Ltda.	15.500	16.200	15.875	=	
Medellín, Central Mayorista de Antioquia	15.000	16.700	15.925	=		Bogotá, D.C., Frigorífico Guadalupe	14.800	15.500	15.075	+	
Medellín, Plaza Minorista "José María Villa"	17.500	19.500	18.425	=		Bogotá, D.C., Paloquemao	16.500	17.000	16.825	+	
Neiva, Surabastos	7.600	8.000	7.800	-		Bucaramanga, Frigoríficos	23.000	24.800	23.900	=	
Palmira (Valle del Cauca)	13.000	14.000	13.250	+		Buenaventura (Valle del Cauca)	18.000	18.000	18.000	=	
Pasto, El Potrerillo	7.000	7.500	7.250	=		Cali, Santa Helena	17.800	19.000	18.325	+	
Pereira, La 41	15.000	16.000	15.667	=		Cartagena, Bazurto	17.000	18.000	17.700	=	
Popayán, Plaza de mercado del barrio Bolívar	8.000	8.000	8.000	=		Cúcuta, Cenabastos	15.000	16.000	15.333	-	
Tunja, Complejo de Servicios del Sur	8.800	9.000	8.867	+		Cúcuta, La Nueva Sexta	15.000	17.000	16.000	+	
						Florencia (Caquetá)	16.000	16.000	16.000	=	
Carne de cerdo, tocino papada						Ibagué, Plaza La 21	15.800	16.700	16.125	+	
Bogotá, D.C., Frigorífico Ble Ltda.	9.500	10.800	9.933	-		Malambo (Atlántico), Carnes y carnes	19.200	19.200	19.200	+	
Bogotá, D.C., Frigorífico Guadalupe	9.000	10.000	9.375	+		Manizales, Centro Galerías	17.000	18.000	17.667	=	
Bogotá, D.C., Plaza Las Flores	9.500	9.600	9.550	+		Medellín, Central Mayorista de Antioquia	19.200	21.300	20.575	=	
Buenaventura (Valle del Cauca)	8.000	9.000	8.667	=		Medellín, Plaza Minorista "José María Villa"	19.500	21.200	20.475	=	
Cali, Santa Helena	9.000	10.000	9.375	-		Montería, Mercado del Sur	15.500	16.000	15.875	=	
Cúcuta, Cenabastos	11.000	11.000	11.000	-		Neiva, Surabastos	15.000	15.600	15.150	+	
Cúcuta, La Nueva Sexta	11.000	12.000	11.333	-		Palmira (Valle del Cauca)	17.000	18.200	17.700	-	
Ibagué, Plaza La 21	9.000	9.000	9.000	+		Pasto, El Potrerillo	16.000	17.000	16.500	-	
Manizales, Centro Galerías	11.000	12.000	11.667	=		Pereira, La 41	18.000	19.000	18.333	=	
Medellín, Central Mayorista de Antioquia	10.900	11.700	11.150	=		Popayán, Plaza de mercado del barrio Bolívar	16.400	16.400	16.400	=	
Medellín, Plaza Minorista "José María Villa"	13.500	15.000	14.100	=		Sincelejo, Nuevo Mercado	16.000	16.000	16.000	=	
Pereira, La 41	12.000	13.000	12.667	=		Tuluá (Valle del Cauca)	18.000	20.000	19.000	=	
Tuluá (Valle del Cauca)	8.140	11.000	9.713	=		Valledupar, Mercado Nuevo	19.000	20.000	19.333	=	
						Villavicencio, CAV	15.000	15.000	15.000	=	
Carne de res, bola de brazo						Yopal (Casanare)	15.000	15.000	15.000	=	
Barranquilla, Barranquillita	13.800	13.800	13.800	=							
Barranquilla, Granabastos	14.600	15.000	14.775	=		Carne de res, bota					
Bogotá, D.C., Paloquemao	16.500	17.000	16.825	+		Barranquilla, Barranquillita	15.600	15.700	15.625	-	
Buenaventura (Valle del Cauca)	18.000	19.000	18.667	=		Barranquilla, Granabastos	16.800	17.000	16.925	-	
Cali, Santa Helena	16.700	17.500	17.000	+		Bogotá, D.C., Frigorífico Ble Ltda.	15.500	16.200	15.875	=	
Cartagena, Bazurto	16.000	17.800	17.075	-		Bogotá, D.C., Frigorífico Guadalupe	14.800	15.500	15.075	+	
Cúcuta, Cenabastos	15.000	16.000	15.333	=		Bogotá, D.C., Paloquemao	16.500	17.000	16.825	+	
Cúcuta, La Nueva Sexta	15.000	17.000	16.000	+		Cartagena, Bazurto	15.300	16.900	16.233	-	
Ibagué, Plaza La 21	16.000	16.800	16.200	-		Cúcuta, Cenabastos	15.000	16.000	15.333	-	
Malambo (Atlántico), Carnes y carnes	19.200	19.200	19.200	+		Ibagué, Plaza La 21	15.000	16.700	15.875	+	
Manizales, Centro Galerías	15.000	17.000	15.667	=							

BOLETÍN SEMANAL PRECIOS MAYORISTAS

Cuadro 6. Mercados mayoristas. Precios de venta de carnes (continuación)
2021 (6 al 12 de febrero)

Productos y mercados	Pesos por kilogramo				Tendencia	Productos y mercados	Pesos por kilogramo				Tendencia
	Mínimo	Máximo	Medio				Mínimo	Máximo	Medio		
Carne de res, bota (continuación)						Carne de res, centro de pierna					
Malambo (Atlántico), Carnes y carnes	19.200	19.200	19.200		+	Medellín, Central Mayorista de Antioquia	20.900	21.800	21.350		=
Manizales, Centro Galerías	17.000	18.000	17.667		=	Medellín, Plaza Minorista "José María Villa"	19.500	20.500	20.000		=
Medellín, Central Mayorista de Antioquia	18.200	21.000	19.875		=	Montería, Mercado del Sur	16.000	16.000	16.000		=
Medellín, Plaza Minorista "José María Villa"	18.000	19.200	18.425		=	Pereira, La 41	18.000	19.000	18.667		=
Montería, Mercado del Sur	15.500	16.000	15.750		=	Sincelejo, Nuevo Mercado	16.000	16.000	16.000		=
Sincelejo, Nuevo Mercado	16.000	16.000	16.000		=	Valledupar, Mercado Nuevo	19.000	20.000	19.333		=
Valledupar, Mercado Nuevo	19.000	19.000	19.000		=	Villavicencio, CAV	15.000	15.000	15.000		=
Villavicencio, CAV	15.000	15.000	15.000		=	Yopal (Casanare)	15.000	15.000	15.000		=
Yopal (Casanare)	15.000	15.000	15.000		=						
Carne de res, cadera						Carne de res, chatas					
Barranquilla, Barranquillita	15.500	15.700	15.575		-	Barranquilla, Barranquillita	17.000	17.000	17.000		=
Barranquilla, Granabastos	16.800	17.000	16.925		-	Barranquilla, Granabastos	17.000	17.300	17.150		=
Bogotá, D.C., Frigorífico Ble Ltda.	15.500	16.200	15.875		=	Bogotá, D.C., Frigorífico Ble Ltda.	22.000	23.200	22.750		+
Bogotá, D.C., Frigorífico Guadalupe	14.800	15.500	15.075		+	Bogotá, D.C., Frigorífico Guadalupe	19.000	20.000	19.375		+
Bogotá, D.C., Paloquemao	16.500	17.000	16.825		+	Bogotá, D.C., Paloquemao	22.000	24.000	22.750		+
Bucaramanga, Frigoríficos	25.100	28.800	26.950		=	Bucaramanga, Frigoríficos	34.600	34.850	34.725		+
Buenaventura (Valle del Cauca)	18.000	19.000	18.667		+	Cali, Santa Helena	22.700	24.000	23.300		+
Cali, Santa Helena	17.700	18.500	18.000		+	Cartagena, Bazurto	17.000	21.000	19.250		=
Cartagena, Bazurto	17.000	18.000	17.575		=	Cúcuta, Cenabastos	18.000	19.000	18.333		-
Cúcuta, Cenabastos	15.000	16.000	15.333		-	Cúcuta, La Nueva Sexta	18.000	19.000	18.667		-
Ibagué, Plaza La 21	15.900	16.900	16.425		=	Ibagué, Plaza La 21	19.900	21.000	20.225		=
Malambo (Atlántico), Carnes y carnes	19.200	19.200	19.200		+	Malambo (Atlántico), Carnes y carnes	19.200	19.200	19.200		+
Manizales, Centro Galerías	17.000	18.000	17.667		=	Medellín, Central Mayorista de Antioquia	30.400	32.700	31.575		=
Medellín, Central Mayorista de Antioquia	19.100	21.000	20.400		=	Medellín, Plaza Minorista "José María Villa"	29.500	32.400	30.475		=
Medellín, Plaza Minorista "José María Villa"	19.300	21.300	20.150		+	Montería, Mercado del Sur	16.000	16.600	16.275		=
Montería, Mercado del Sur	15.500	16.000	15.750		=	Palmira (Valle del Cauca)	20.000	21.000	20.625		=
Palmira (Valle del Cauca)	17.000	18.200	17.700		+	Pasto, El Potrerillo	16.000	17.000	16.750		=
Pasto, El Potrerillo	16.000	17.000	16.500		+	Pereira, La 41	22.000	24.000	23.333		-
Pereira, La 41	18.000	19.000	18.333		=	Popayán, Plaza de mercado del barrio Bolívar	18.000	18.000	18.000		+
Popayán, Plaza de mercado del barrio Bolívar	17.000	17.000	17.000		+	Sincelejo, Nuevo Mercado	16.000	16.000	16.000		=
Sincelejo, Nuevo Mercado	16.000	16.000	16.000		=	Tuluá (Valle del Cauca)	20.000	24.000	22.000		=
Tuluá (Valle del Cauca)	18.000	20.000	19.000		=	Valledupar, Mercado Nuevo	22.000	24.000	22.667		=
Valledupar, Mercado Nuevo	19.000	20.000	19.333		=	Villavicencio, CAV	16.500	17.000	16.750		=
Villavicencio, CAV	15.000	15.000	15.000		=	Yopal (Casanare)	16.000	16.000	16.000		=
Yopal (Casanare)	15.000	15.000	15.000		=						
Carne de res, centro de pierna						Carne de res, cogote					
Barranquilla, Barranquillita	13.300	13.400	13.350		+	Bogotá, D.C., Frigorífico Ble Ltda.	12.000	13.000	12.600		+
Barranquilla, Granabastos	14.700	15.000	14.875		-	Bogotá, D.C., Frigorífico Guadalupe	11.000	11.000	11.000		+
Bogotá, D.C., Frigorífico Ble Ltda.	15.500	16.200	15.875		=	Bogotá, D.C., Paloquemao	13.500	14.000	13.825		++
Bogotá, D.C., Frigorífico Guadalupe	14.800	15.500	15.075		+	Ibagué, Plaza La 21	9.800	10.000	9.925		=
Bogotá, D.C., Paloquemao	16.500	17.000	16.825		+	Manizales, Centro Galerías	13.000	16.000	14.500		=
Bucaramanga, Frigoríficos	23.500	24.800	24.150		=	Montería, Mercado del Sur	12.000	12.500	12.225		=
Cartagena, Bazurto	16.000	17.800	17.100		+	Pereira, La 41	13.000	14.000	13.667		=
Cúcuta, Cenabastos	15.000	16.000	15.333		+						
Cúcuta, La Nueva Sexta	16.000	17.000	16.333		++	Carne de res, costilla					
Ibagué, Plaza La 21	15.900	16.900	16.425		+	Barranquilla, Barranquillita	8.300	8.300	8.300		=
Malambo (Atlántico), Carnes y carnes	17.900	17.900	17.900		+	Bogotá, D.C., Frigorífico Ble Ltda.	13.800	14.200	14.000		+
Manizales, Centro Galerías	17.000	18.000	17.667		=	Bogotá, D.C., Frigorífico Guadalupe	11.000	11.500	11.250		+
						Bogotá, D.C., Paloquemao	12.500	13.000	12.825		+

Cuadro 6. Mercados mayoristas. Precios de venta de carnes (continuación)
2021 (6 al 12 de febrero)

Productos y mercados	Pesos por kilogramo				Tendencia	Productos y mercados	Pesos por kilogramo				Tendencia
	Mínimo	Máximo	Medio				Mínimo	Máximo	Medio		
Carne de res, costilla						Carne de res, lomo de brazo (continuación)					
Bucaramanga, Frigoríficos	26.400	28.700	27.550	=		Cúcuta, La Nueva Sexta	14.000	15.000	14.333	-	
Buenaventura (Valle del Cauca)	12.000	12.000	12.000	=		Montería, Mercado del Sur	15.500	16.000	15.625	++	
Cali, Santa Helena	7.800	8.200	8.000	+		Pasto, El Potrerillo	16.000	17.000	16.500	+	
Cartagena, Bazurto	11.000	12.000	11.375	=		Pereira, La 41	17.000	18.000	17.667	=	
Cúcuta, Cenabastos	10.000	11.000	10.333	=		Popayán, Plaza de mercado del barrio Bolívar	16.400	16.400	16.400	=	
Cúcuta, La Nueva Sexta	12.000	12.000	12.000	=		Sincelejo, Nuevo Mercado	12.000	12.000	12.000	=	
Ibagué, Plaza La 21	9.200	10.000	9.675	-		Valledupar, Mercado Nuevo	19.000	20.000	19.333	=	
Malambo (Atlántico), Carnes y carnes	8.800	8.800	8.800	+		Carne de res, lomo fino					
Manizales, Centro Galerías	8.000	10.000	9.000	=		Barranquilla, Barranquillita	19.000	20.000	19.750	+	
Medellín, Central Mayorista de Antioquia	10.500	13.800	12.400	=		Barranquilla, Granabastos	20.000	22.000	21.000	=	
Medellín, Plaza Minorista "José María Villa"	9.200	9.500	9.400	=		Bogotá, D.C., Frigorífico Ble Ltda.	24.500	25.000	24.875	+	
Montería, Mercado del Sur	7.000	7.000	7.000	=		Bogotá, D.C., Frigorífico Guadalupe	23.500	25.000	24.125	-	
Pasto, El Potrerillo	14.000	14.000	14.000	-		Bogotá, D.C., Paloquemao	23.000	25.000	24.000	+	
Pereira, La 41	7.000	8.000	7.333	=		Bucaramanga, Frigoríficos	47.900	49.600	48.750	=	
Popayán, Plaza de mercado del barrio Bolívar	8.000	8.200	8.067	-		Buenaventura (Valle del Cauca)	24.000	24.000	24.000	=	
Valledupar, Mercado Nuevo	12.000	12.000	12.000	=		Cartagena, Bazurto	32.000	32.000	32.000	=	
Villavicencio, CAV	10.000	10.000	10.000	=		Cúcuta, Cenabastos	18.000	20.000	18.667	-	
Yopal (Casanare)	11.000	11.000	11.000	=		Cúcuta, La Nueva Sexta	18.000	19.500	18.833	-	
Carne de res en canal						Ibagué, Plaza La 21	21.000	22.000	21.250	=	
Arauca (Arauca)	13.000	13.000	13.000	=		Malambo (Atlántico), Carnes y carnes	25.100	25.100	25.100	+	
Ibagué, Plaza La 21	9.600	9.760	9.700	=		Manizales, Centro Galerías	19.000	22.000	20.333	=	
Malambo (Atlántico), Carnes y carnes	8.900	8.900	8.900	=		Medellín, Central Mayorista de Antioquia	40.000	45.800	42.575	+	
Popayán, Plaza de mercado del barrio Bolívar	8.500	8.600	8.533	=		Medellín, Plaza Minorista "José María Villa"	34.000	39.900	36.725	=	
Carne de res, falda						Montería, Mercado del Sur	21.000	23.000	22.000	=	
Barranquilla, Barranquillita	13.000	13.100	13.025	-		Palmira (Valle del Cauca)	20.000	21.000	20.500	+	
Barranquilla, Granabastos	11.400	11.800	11.600	=		Pasto, El Potrerillo	17.000	18.000	17.250	=	
Bogotá, D.C., Frigorífico Ble Ltda.	12.800	13.000	12.933	-		Pereira, La 41	22.000	24.000	23.333	-	
Bogotá, D.C., Frigorífico Guadalupe	12.000	12.500	12.125	-		Popayán, Plaza de mercado del barrio Bolívar	22.000	22.000	22.000	=	
Bogotá, D.C., Paloquemao	13.500	14.000	13.825	-		Sincelejo, Nuevo Mercado	17.000	17.000	17.000	=	
Buenaventura (Valle del Cauca)	15.500	15.600	15.567	+		Valledupar, Mercado Nuevo	24.000	27.000	25.333	=	
Cali, Santa Helena	8.400	9.000	8.575	+		Villavicencio, CAV	19.000	19.000	19.000	=	
Cartagena, Bazurto	15.200	16.000	15.567	=		Yopal (Casanare)	17.000	17.000	17.000	=	
Cúcuta, Cenabastos	13.000	13.500	13.167	=		Carne de res molida, murillo					
Cúcuta, La Nueva Sexta	14.000	14.000	14.000	+		Bogotá, D.C., Frigorífico Ble Ltda.	11.000	11.000	11.000	=	
Ibagué, Plaza La 21	12.900	14.000	13.675	-		Bogotá, D.C., Frigorífico Guadalupe	10.000	10.800	10.325	-	
Malambo (Atlántico), Carnes y carnes	13.500	13.500	13.500	+		Bogotá, D.C., Paloquemao	12.000	13.000	12.375	+	
Manizales, Centro Galerías	10.000	11.000	10.667	=		Cúcuta, Cenabastos	13.000	13.500	13.167	-	
Medellín, Central Mayorista de Antioquia	18.700	20.000	19.150	=		Cúcuta, La Nueva Sexta	13.000	14.000	13.333	+	
Medellín, Plaza Minorista "José María Villa"	17.200	18.800	17.775	=		Florencia (Caquetá)	12.000	12.000	12.000	=	
Montería, Mercado del Sur	14.000	14.000	14.000	=		Ibagué, Plaza La 21	10.400	11.900	11.275	-	
Palmira (Valle del Cauca)	10.000	11.500	10.750	+		Neiva, Surabastos	10.000	11.000	10.350	-	
Pasto, El Potrerillo	13.000	14.000	13.750	+		Villavicencio, CAV	10.000	11.000	10.250	=	
Pereira, La 41	13.000	14.000	13.333	=		Yopal (Casanare)	11.000	11.000	11.000	=	
Popayán, Plaza de mercado del barrio Bolívar	9.800	9.800	9.800	+		Carne de res, morrillo					
Tuluá (Valle del Cauca)	11.000	14.000	12.333	=		Bogotá, D.C., Frigorífico Ble Ltda.	13.000	13.500	13.250	+	
Carne de res, lomo de brazo						Bogotá, D.C., Frigorífico Guadalupe	11.000	12.500	11.750	-	
Bogotá, D.C., Paloquemao	13.800	14.000	13.950	-		Bogotá, D.C., Paloquemao	13.000	14.000	13.500	-	
Cúcuta, Cenabastos	14.000	15.000	14.500	+							

Cuadro 6. Mercados mayoristas. Precios de venta de carnes (continuación)
2021 (6 al 12 de febrero)

Productos y mercados	Pesos por kilogramo				Tendencia	Productos y mercados	Pesos por kilogramo				Tendencia
	Mínimo	Máximo	Medio				Mínimo	Máximo	Medio		
Carne de res, morrillo (continuación)						Carne de res, murillo (continuación)					
Buenaventura (Valle del Cauca)	15.000	15.600	15.400	+		Cúcuta, Cenabastos	13.000	13.500	13.167	-	
Cali, Santa Helena	13.700	14.500	13.975	+		Cúcuta, La Nueva Sexta	13.000	14.000	13.667	++	
Cúcuta, Cenabastos	13.000	13.500	13.333	-		Ibagué, Plaza La 21	10.900	12.000	11.450	=	
Cúcuta, La Nueva Sexta	14.000	14.000	14.000	=		Manizales, Centro Galerías	12.000	15.000	13.667	=	
Florencia (Cauquetá)	14.000	14.000	14.000	=		Medellín, Central Mayorista de Antioquia	17.000	18.200	17.800	=	
Ibagué, Plaza La 21	12.000	13.000	12.350	=		Montería, Mercado del Sur	11.000	12.000	11.750	=	
Malambo (Atlántico), Carnes y carnes	12.600	12.600	12.600	+		Neiva, Surabastos	9.600	10.000	9.800	-	
Medellín, Central Mayorista de Antioquia	17.000	18.000	17.500	=		Villavicencio, CAV	10.500	11.000	10.750	-	
Montería, Mercado del Sur	11.000	11.500	11.275	=		Yopal (Casanare)	11.000	11.000	11.000	=	
Palmira (Valle del Cauca)	15.000	16.500	15.750	+							
Pasto, El Potrerillo	14.000	15.000	14.500	-		Carne de res, paletero					
Pereira, La 41	16.000	17.000	16.333	=		Bogotá, D.C., Paloquemao	14.000	14.800	14.200	+	
Popayán, Plaza de mercado del barrio Bolívar	13.800	14.000	13.867	+		Cúcuta, Cenabastos	13.000	13.500	13.333	-	
Tuluá (Valle del Cauca)	14.000	16.000	15.000	=		Cúcuta, La Nueva Sexta	14.000	15.000	14.333	=	
Villavicencio, CAV	10.000	10.000	10.000	=		Ibagué, Plaza La 21	13.600	14.200	13.900	=	
Yopal (Casanare)	12.000	12.000	12.000	=		Malambo (Atlántico), Carnes y carnes	11.800	11.800	11.800	+	
						Manizales, Centro Galerías	15.000	17.000	15.667	=	
Carne de res, muchacho						Medellín, Central Mayorista de Antioquia	18.300	18.900	18.600	=	
Barranquilla, Barranquillita	14.800	14.900	14.825	=		Montería, Mercado del Sur	15.000	15.000	15.000	=	
Barranquilla, Granabastos	14.500	15.000	14.750	=		Pereira, La 41	17.000	18.000	17.667	=	
Bogotá, D.C., Frigorífico Ble Ltda.	17.800	18.000	17.950	+		Sincelejo, Nuevo Mercado	14.000	14.000	14.000	=	
Bogotá, D.C., Frigorífico Guadalupe	17.000	18.000	17.500	+		Valledupar, Mercado Nuevo	15.000	16.000	15.333	=	
Bogotá, D.C., Paloquemao	18.500	19.000	18.825	+							
Bucaramanga, Frigoríficos	24.200	24.800	24.500	=		Carne de res, pecho					
Buenaventura (Valle del Cauca)	18.000	18.000	18.000	=		Bogotá, D.C., Frigorífico Ble Ltda.	13.000	13.200	13.067	+	
Cali, Santa Helena	16.500	17.000	16.800	+		Bogotá, D.C., Frigorífico Guadalupe	12.000	13.000	12.750	+	
Cartagena, Bazurto	15.500	16.900	16.225	=		Bogotá, D.C., Paloquemao	14.000	14.000	14.000	=	
Cúcuta, Cenabastos	14.000	16.000	14.833	-		Buenaventura (Valle del Cauca)	15.400	15.600	15.533	+	
Cúcuta, La Nueva Sexta	16.000	17.000	16.333	=		Cali, Santa Helena	15.300	16.000	15.575	+	
Ibagué, Plaza La 21	15.400	16.900	16.075	=		Cúcuta, Cenabastos	13.000	13.500	13.333	-	
Malambo (Atlántico), Carnes y carnes	17.900	17.900	17.900	+		Cúcuta, La Nueva Sexta	14.000	14.000	14.000	-	
Manizales, Centro Galerías	17.000	18.000	17.667	+		Ibagué, Plaza La 21	13.200	14.900	14.033	=	
Medellín, Central Mayorista de Antioquia	18.200	20.900	19.275	=		Manizales, Centro Galerías	12.000	13.000	12.667	=	
Medellín, Plaza Minorista "José María Villa"	17.000	19.200	18.050	=		Medellín, Central Mayorista de Antioquia	14.800	16.900	15.550	=	
Montería, Mercado del Sur	15.500	16.000	15.800	=		Medellín, Plaza Minorista "José María Villa"	13.000	14.000	13.375	=	
Palmira (Valle del Cauca)	16.500	17.500	16.875	+		Montería, Mercado del Sur	13.000	13.500	13.175	+	
Pasto, El Potrerillo	16.000	17.000	16.750	=		Palmira (Valle del Cauca)	15.000	16.000	15.500	-	
Pereira, La 41	18.000	19.000	18.333	=		Pasto, El Potrerillo	14.000	15.000	14.500	=	
Popayán, Plaza de mercado del barrio Bolívar	16.000	16.000	16.000	-		Pereira, La 41	15.000	16.000	15.333	=	
Sincelejo, Nuevo Mercado	16.000	16.000	16.000	=		Popayán, Plaza de mercado del barrio Bolívar	14.800	14.800	14.800	=	
Tuluá (Valle del Cauca)	18.000	20.000	19.000	=		Tuluá (Valle del Cauca)	13.000	16.000	14.333	=	
Valledupar, Mercado Nuevo	20.000	20.000	20.000	=		Valledupar, Mercado Nuevo	15.000	16.000	15.333	=	
Villavicencio, CAV	15.000	15.000	15.000	=							
Yopal (Casanare)	15.000	15.000	15.000	=		Carne de res, punta de anca					
						Barranquilla, Barranquillita	17.800	18.000	17.950	+	
Carne de res, murillo						Barranquilla, Granabastos	17.800	18.300	18.075	=	
Bogotá, D.C., Frigorífico Ble Ltda.	11.000	11.800	11.400	+		Bogotá, D.C., Frigorífico Ble Ltda.	17.000	17.500	17.167	-	
Bogotá, D.C., Frigorífico Guadalupe	10.000	10.800	10.325	-		Bogotá, D.C., Frigorífico Guadalupe	18.500	20.000	19.125	=	
Bogotá, D.C., Paloquemao	12.000	13.000	12.375	+		Bogotá, D.C., Paloquemao	18.000	19.000	18.500	-	
						Bucaramanga, Frigoríficos	35.400	35.500	35.450	=	

Cuadro 6. Mercados mayoristas. Precios de venta de carnes (continuación)
2021 (6 al 12 de febrero)

Productos y mercados	Pesos por kilogramo				Tendencia	Productos y mercados	Pesos por kilogramo				Tendencia
	Mínimo	Máximo	Medio				Mínimo	Máximo	Medio		
Carne de res, punta de anca (continuación)						Carne de res, sobrebarriga (continuación)					
Buenaventura (Valle del Cauca)	20.000	21.000	20.667	=		Menudencias de pollo					
Cali, Santa Helena	24.000	25.000	24.450	+		Armenia, Mercar	6.600	6.800	6.667	-	
Cartagena, Bazurto	17.000	23.000	19.750	-		Florencia (Caquetá)	1.700	1.700	1.700	-	
Cúcuta, Cenabastos	16.000	17.000	16.333	-		Ibagué, Plaza La 21	1.800	2.000	1.900	-	
Cúcuta, La Nueva Sexta	16.000	19.000	17.833	-		Montería, Mercado del Sur	1.800	2.000	1.875	+	
Ibagué, Plaza La 21	19.000	20.000	19.675	+		Neiva, Surabastos	1.600	2.000	1.700	=	
Malambo (Atlántico), Carnes y carnes	25.200	25.200	25.200	+		Pasto, El Potrerillo	1.200	1.200	1.200	-	
Manizales, Centro Galerías	18.000	22.000	19.667	=		Popayán, Plaza de mercado del barrio Bolívar	1.600	1.600	1.600	+	
Medellín, Central Mayorista de Antioquia	31.500	33.700	32.825	=		Villavicencio, CAV	1.400	1.400	1.400	=	
Medellín, Plaza Minorista "José María Villa"	28.000	33.600	30.150	=							
Montería, Mercado del Sur	17.000	17.000	17.000	=		Muslos de pollo con rabadilla					
Palmira (Valle del Cauca)	20.000	21.000	20.625	=		Medellín, Plaza Minorista "José María Villa"	5.800	6.000	5.950	=	
Pasto, El Potrerillo	16.000	17.000	16.500	-		Muslos de pollo sin rabadilla					
Pereira, La 41	22.000	24.000	23.333	-		Arauca (Arauca)	4.850	5.500	5.142	+	
Popayán, Plaza de mercado del barrio Bolívar	20.000	20.000	20.000	-		Bogotá, D.C., Corabastos	6.000	7.000	6.533	+	
Sincelejo, Nuevo Mercado	16.000	16.000	16.000	=		Bogotá, D.C., Frigorífico Ble Ltda.	8.400	8.600	8.533	+	
Tuluá (Valle del Cauca)	20.000	23.000	21.667	=		Bogotá, D.C., Frigorífico Guadalupe	8.400	8.800	8.575	+	
Valledupar, Mercado Nuevo	23.000	24.000	23.667	=		Bogotá, D.C., Paloquemao	7.600	8.200	7.900	-	
Villavicencio, CAV	15.000	15.000	15.000	=		Bogotá, D.C., Plaza Las Flores	6.000	6.400	6.133	+	
Yopal (Casanare)	15.000	15.000	15.000	=		Bucaramanga, Frigoríficos	8.000	10.700	9.133	=	
						Medellín, Central Mayorista de Antioquia	7.900	9.700	8.650	=	
						Villavicencio, CAV	8.000	8.600	8.250	+	
Carne de res, sobrebarriga						Pechuga de pollo					
Barranquilla, Barranquillita	14.200	14.300	14.250	-		Arauca (Arauca)	6.700	7.000	6.850	-	
Barranquilla, Granabastos	12.000	13.000	12.575	=		Armenia, Mercar	9.200	9.400	9.267	=	
Bogotá, D.C., Frigorífico Ble Ltda.	13.500	14.000	13.667	+		Barranquilla, Barranquillita	7.100	7.200	7.150	-	
Bogotá, D.C., Frigorífico Guadalupe	12.000	13.000	12.625	-		Barranquilla, Granabastos	7.600	7.700	7.650	-	
Bogotá, D.C., Paloquemao	13.800	14.000	13.950	+		Bogotá, D.C., Corabastos	7.900	9.000	8.433	+	
Bucaramanga, Frigoríficos	19.900	21.400	20.650	=		Bogotá, D.C., Frigorífico Ble Ltda.	8.700	9.200	8.867	+	
Buenaventura (Valle del Cauca)	15.500	15.600	15.567	-		Bogotá, D.C., Frigorífico Guadalupe	8.500	8.800	8.625	+	
Cali, Santa Helena	15.300	16.000	15.575	+		Bogotá, D.C., Paloquemao	9.500	10.000	9.775	-	
Cartagena, Bazurto	13.000	14.500	13.875	+		Bogotá, D.C., Plaza Las Flores	8.400	8.800	8.533	++	
Cúcuta, Cenabastos	14.000	14.000	14.000	-		Bucaramanga, Frigoríficos	9.500	12.300	10.450	+	
Cúcuta, La Nueva Sexta	14.000	15.000	14.500	-		Buenaventura (Valle del Cauca)	7.500	8.000	7.833	-	
Florencia (Caquetá)	13.000	13.000	13.000	=		Cali, Galería Alameda	7.600	8.000	7.800	+	
Ibagué, Plaza La 21	13.000	13.200	13.050	=		Cali, Santa Helena	7.600	7.800	7.700	=	
Malambo (Atlántico), Carnes y carnes	15.700	15.700	15.700	+		Cartagena, Bazurto	7.800	8.200	7.967	-	
Manizales, Centro Galerías	14.000	15.000	14.333	=		Cúcuta, Cenabastos	7.500	8.300	7.900	-	
Medellín, Central Mayorista de Antioquia	16.000	17.300	16.625	=		Florencia (Caquetá)	8.400	8.400	8.400	+	
Medellín, Plaza Minorista "José María Villa"	14.000	15.100	14.525	=		Ibagué, Plaza La 21	9.000	9.400	9.200	=	
Montería, Mercado del Sur	11.000	12.000	11.750	=		Manizales, Centro Galerías	6.300	8.000	7.367	=	
Neiva, Surabastos	10.000	11.000	10.650	+		Medellín, Central Mayorista de Antioquia	9.200	10.000	9.725	=	
Palmira (Valle del Cauca)	15.000	16.000	15.625	+		Medellín, Plaza Minorista "José María Villa"	7.000	7.500	7.225	=	
Pasto, El Potrerillo	13.000	14.000	13.750	=		Montería, Mercado del Sur	7.800	8.000	7.850	+	
Pereira, La 41	16.000	17.000	16.333	=		Neiva, Surabastos	8.800	9.000	8.950	-	
Popayán, Plaza de mercado del barrio Bolívar	14.800	14.800	14.800	+		Palmira (Valle del Cauca)	8.800	9.200	8.950	+	
Sincelejo, Nuevo Mercado	12.000	12.000	12.000	=		Pasto, El Potrerillo	9.600	10.000	9.900	=	
Tuluá (Valle del Cauca)	15.000	17.000	16.000	=		Popayán, Plaza de mercado del barrio Bolívar	8.800	9.000	8.867	-	
Valledupar, Mercado Nuevo	15.000	15.000	15.000	=							
Villavicencio, CAV	11.600	12.000	11.800	=							
Yopal (Casanare)	12.000	12.000	12.000	=							

BOLETÍN SEMANAL PRECIOS MAYORISTAS

Cuadro 6. Mercados mayoristas. Precios de venta de carnes (continuación)
2021 (6 al 12 de febrero)

Productos y mercados	Pesos por kilogramo				Tendencia	Productos y mercados	Pesos por kilogramo				Tendencia
	Mínimo	Máximo	Medio				Mínimo	Máximo	Medio		
Pechuga de pollo (continuación)						Piernas de pollo					
Santa Marta (Magdalena)	8.700	9.000	8.867		+	Armenia, Mercar	7.600	8.000	7.867		-
Sincelejo, Nuevo Mercado	8.600	8.600	8.600		=	Bogotá, D.C., Corabastos	7.000	8.000	7.500		=
Tuluá (Valle del Cauca)	9.000	12.000	10.333		=	Bogotá, D.C., Frigorífico Ble Ltda.	9.800	9.800	9.800		-
Valledupar, Mercado Nuevo	7.000	7.500	7.300		=	Bogotá, D.C., Frigorífico Guadalupe	8.400	8.800	8.625		+
Villavicencio, CAV	8.800	9.000	8.950		=	Bogotá, D.C., Paloquemao	7.800	8.600	8.225		-
Pierna pernil con rabadilla						Bogotá, D.C., Plaza Las Flores	6.600	7.000	6.733		+
Arauca (Arauca)	4.600	4.750	4.650		=	Bucaramanga, Frigoríficos	8.500	10.800	9.433		-
Armenia, Mercar	5.600	5.800	5.667		=	Cali, Santa Helena	5.600	6.000	5.850		-
Barranquilla, Barranquillita	4.200	4.300	4.225		=	Piernas de pollo (Continuación)					
Barranquilla, Granabastos	4.200	4.300	4.250		-	Cúcuta, Cenabastos	6.000	6.200	6.067		-
Bogotá, D.C., Paloquemao	6.800	7.200	7.000		+	Manizales, Centro Galerías	5.200	6.000	5.467		=
Bogotá, D.C., Plaza Las Flores	6.000	6.000	6.000		++	Medellín, Central Mayorista de Antioquia	7.900	9.700	8.650		=
Bucaramanga, Frigoríficos	6.400	7.250	6.733		=	Medellín, Plaza Minorista "José María Villa"	5.500	6.000	5.750		=
Buenaventura (Valle del Cauca)	6.000	6.000	6.000		+	Montería, Mercado del Sur	4.800	4.900	4.825		+
Cali, Galería Alameda	5.600	6.000	5.800		+	Palmira (Valle del Cauca)	7.500	7.600	7.550		+
Cali, Santa Helena	5.800	6.200	6.000		=	Popayán, Plaza de mercado del barrio Bolívar	6.000	6.200	6.067		-
Cartagena, Bazurto	4.500	5.200	4.850		+	Tuluá (Valle del Cauca)	7.600	8.400	7.933		=
Cúcuta, Cenabastos	5.300	5.500	5.433		+	Valledupar, Mercado Nuevo	6.500	7.600	7.050		=
Florencia (Cauquetá)	6.300	6.300	6.300		+	Villavicencio, CAV	8.000	8.600	8.250		-
Ibagué, Plaza La 21	6.800	7.200	7.000		=	Pollo entero congelado sin vísceras					
Medellín, Central Mayorista de Antioquia	6.700	7.000	6.775		=	Arauca (Arauca)	7.400	7.500	7.433		=
Medellín, Plaza Minorista "José María Villa"	5.800	6.000	5.950		=	Barranquilla, Barranquillita	5.500	5.600	5.525		=
Montería, Mercado del Sur	4.400	4.500	4.475		+	Barranquilla, Granabastos	5.900	6.000	5.950		+
Neiva, Surabastos	5.800	6.000	5.950		-	Cali, Galería Alameda	6.400	6.800	6.600		=
Palmira (Valle del Cauca)	6.600	6.800	6.675		-	Cali, Santa Helena	6.400	6.600	6.450		+
Pasto, El Potrerillo	6.000	6.000	6.000		=	Cartagena, Bazurto	6.000	6.300	6.075		+
Santa Marta (Magdalena)	4.000	4.000	4.000		=	Medellín, Central Mayorista de Antioquia	7.500	8.000	7.750		=
Sincelejo, Nuevo Mercado	4.800	4.800	4.800		-	Medellín, Plaza Minorista "José María Villa"	6.500	7.000	6.625		=
Tuluá (Valle del Cauca)	6.000	8.000	7.000		=	Montería, Mercado del Sur	6.000	6.300	6.125		+
Valledupar, Mercado Nuevo	3.800	4.100	3.900		=	Popayán, Plaza de mercado del barrio Bolívar	6.800	6.800	6.800		=
Villavicencio, CAV	6.400	6.800	6.650		-	Santa Marta (Magdalena)	6.000	6.000	6.000		+
Pierna pernil sin rabadilla						Valledupar, Mercado Nuevo	5.500	5.900	5.667		=
Bogotá, D.C., Corabastos	6.800	8.000	7.267		+	Pollo entero fresco sin vísceras					
Bogotá, D.C., Frigorífico Ble Ltda.	8.500	8.500	8.500		+	Armenia, Mercar	8.400	8.600	8.467		=
Bogotá, D.C., Frigorífico Guadalupe	8.000	8.800	8.525		+	Bogotá, D.C., Corabastos	7.000	7.000	7.000		+
Bogotá, D.C., Paloquemao	7.600	8.000	7.850		-	Bogotá, D.C., Frigorífico Ble Ltda.	7.500	7.800	7.667		+
Bogotá, D.C., Plaza Las Flores	6.400	7.200	6.867		+	Bogotá, D.C., Frigorífico Guadalupe	7.400	7.800	7.650		+
Bucaramanga, Frigoríficos	8.000	9.700	8.833		=						

Cuadro 6. Mercados mayoristas. Precios de venta de carnes (conclusión)
2021 (6 al 12 de febrero)

Productos y mercados	Pesos por kilogramo			
	Precios			Tenden- cia
	Mínimo	Máximo	Medio	
Pollo entero fresco sin vísceras (continuación)				
Bogotá, D.C., Paloquemao	8.000	8.400	8.150	+
Bogotá, D.C., Plaza Las Flores	7.000	7.200	7.133	+
Cúcuta, Cenabastos	5.900	6.000	5.967	=
Ibagué, Plaza La 21	7.000	8.000	7.467	-
Palmira (Valle del Cauca)	6.800	7.200	6.950	+
Pasto, El Potrerillo	6.500	6.600	6.575	+
Sincelejo, Nuevo Mercado	6.400	6.600	6.500	-
Tuluá (Valle del Cauca)	8.000	9.000	8.333	=
Villavicencio, CAV	6.800	7.200	7.050	-
Rabadillas de pollo				
Manizales, Centro Galerías	2.400	2.400	2.400	=
Bogotá, D.C., Plaza Las Flores	6.800	7.000	6.867	+
Cúcuta, Cenabastos	6.000	6.000	6.000	=
Ibagué, Plaza La 21	7.600	8.000	7.733	+
Palmira (Valle del Cauca)	6.800	7.000	6.900	+
Pasto, El Potrerillo	6.200	6.600	6.400	+
Sincelejo, Nuevo Mercado	6.400	6.600	6.550	=
Tuluá (Valle del Cauca)	8.000	9.000	8.333	=
Villavicencio, CAV	7.000	7.400	7.200	+
Rabadillas de pollo				
Manizales, Centro Galerías	2.400	2.400	2.400	=

TENDENCIAS

---	-	+	+++
Variación mayor al -20 %	Variación entre 0 % y -10 %	Variación entre 0 % y 10 %	Variación mayor al 20 %
--	=	++	n. d.
Variación entre -10 % y -20 %	Variación igual a 0 %	Variación entre 10 % y 20 %	No determinado

Cuadro 7. Mercados mayoristas. Precios de venta de pescados 2021 (6 al 12 de febrero)

Productos y mercados	Pesos por kilogramo			
	Mínimo	Máximo	Medio	Tendencia
Almejas con concha				
Cali, Galería Alameda	7.000	8.000	7.667	+
Cali, Santa Helena	6.000	7.000	6.500	=
Medellín, Central Mayorista de Antioquia	7.700	7.900	7.775	=
Almejas sin concha				
Cali, Galería Alameda	14.000	16.000	15.000	=
Cali, Santa Helena	15.000	16.500	15.833	-
Medellín, Central Mayorista de Antioquia	22.000	23.500	22.750	=
Palmira (Valle del Cauca)	15.700	16.500	16.000	-
Bagre rayado en postas congelado				
Armenia, Mercar	26.000	26.000	26.000	=
Bogotá, D.C., Paloquemao	22.000	24.000	23.333	=
Medellín, Central Mayorista de Antioquia	24.000	26.000	25.500	=
Tunja, Complejo de Servicios del Sur	23.000	24.000	23.333	=
Villavicencio, CAV	20.000	22.000	20.667	=
Bagre rayado entero congelado				
Bogotá, D.C., Plaza Las Flores	14.800	15.200	14.900	+
Cali, Galería Alameda	24.000	28.000	26.000	+
Cali, Santa Helena	28.000	30.000	29.000	=
Medellín, Central Mayorista de Antioquia	19.000	20.000	19.500	=
Palmira (Valle del Cauca)	20.000	21.500	20.875	=
Pereira, Mercasa	22.500	23.000	22.667	=
Popayán, Plaza de mercado del barrio Bolívar	16.000	17.000	16.333	=
Bagre rayado entero fresco				
Arauca (Arauca)	11.000	15.000	13.000	++
Bogotá, D.C., Paloquemao	19.000	22.000	20.333	-
Bucaramanga, Centroabastos	16.000	16.000	16.000	-
Cúcuta, La Nueva Sexta	15.000	16.000	15.333	-
Florencia (Cauquetá)	16.500	16.500	16.500	=
Ibagué, Plaza La 21	16.000	16.000	16.000	=
Valledupar, Mercado Nuevo	16.000	17.000	16.667	=
Yopal (Casanare)	13.000	13.000	13.000	=
Basa, entero congelado importado				
Barranquilla, Barranquillita	7.800	8.000	7.933	n.d.
Bogotá, D.C., Corabastos	8.000	9.000	8.375	-
Bogotá, D.C., Paloquemao	8.500	9.000	8.767	-
Bogotá, D.C., Plaza Las Flores	6.600	7.000	6.800	-
Bucaramanga, Centroabastos	7.000	7.000	7.000	=
Cali, Galería Alameda	7.500	8.500	8.000	=
Cali, Santa Helena	8.000	8.400	8.233	=
Cartagena, Bazurto	6.800	7.500	6.975	-
Cúcuta, La Nueva Sexta	12.000	12.000	12.000	=
Medellín, Central Mayorista de Antioquia	8.000	9.000	8.250	-
Neiva, Surabastos	7.600	8.000	7.800	-
Palmira (Valle del Cauca)	7.800	8.000	7.950	-
Basa, entero congelado importado (continuación)				
Popayán, Plaza de mercado del barrio Bolívar	11.400	11.600	11.467	+
Sincelejo, Nuevo Mercado	8.000	8.000	8.000	=
Villavicencio, CAV	8.500	9.000	8.833	+
Basa, filete congelado importado				
Bogotá, D.C., Corabastos	9.000	10.000	9.750	+
Bogotá, D.C., Paloquemao	10.500	11.000	10.833	=
Bogotá, D.C., Plaza Las Flores	8.000	8.500	8.233	-
Bucaramanga, Centroabastos	8.500	8.500	8.500	=
Cali, Galería Alameda	10.000	11.500	10.833	=
Cali, Santa Helena	10.000	10.800	10.433	+
Medellín, Central Mayorista de Antioquia	10.000	10.500	10.125	=
Palmira (Valle del Cauca)	9.500	10.500	10.000	-
Tunja, Complejo de Servicios del Sur	12.000	13.000	12.333	+
Blanquillo entero fresco				
Bucaramanga, Centroabastos	13.600	14.000	13.667	+
Valledupar, Mercado Nuevo	12.000	13.000	12.667	-
Bocachico criollo fresco				
Arauca (Arauca)	8.000	12.000	10.000	++
Cúcuta, La Nueva Sexta	12.000	13.000	12.250	-
Montería, Mercado del Sur	11.000	12.000	11.750	-
Neiva, Surabastos	12.000	13.000	12.500	-
Valledupar, Mercado Nuevo	16.000	17.000	16.667	-
Yopal (Casanare)	10.000	10.000	10.000	n.d.
Bocachico importado congelado				
Armenia, Mercar	9.600	10.000	9.800	=
Barranquilla, Barranquillita	9.400	9.500	9.433	n.d.
Bogotá, D.C., Plaza Las Flores	8.750	9.250	9.000	=
Cali, Galería Alameda	10.000	12.000	11.000	=
Cali, Santa Helena	9.700	10.700	10.133	+
Cartagena, Bazurto	8.800	10.000	9.700	+
Cúcuta, La Nueva Sexta	11.000	12.000	11.833	+
Manizales, Centro Galerías	9.000	9.000	9.000	=
Medellín, Central Mayorista de Antioquia	9.000	10.000	9.500	=
Montería, Mercado del Sur	9.800	10.000	9.900	-
Palmira (Valle del Cauca)	8.800	9.250	9.063	-
Pereira, Mercasa	9.250	9.500	9.375	+
Popayán, Plaza de mercado del barrio Bolívar	8.000	8.000	8.000	+
Santa Marta (Magdalena)	9.000	9.500	9.167	=
Sincelejo, Nuevo Mercado	9.000	9.000	9.000	=
Tuluá (Valle del Cauca)	10.000	12.000	11.000	=
Valledupar, Mercado Nuevo	9.500	9.500	9.500	=
Cachama de cultivo fresca				
Bogotá, D.C., Plaza Las Flores	8.000	8.800	8.200	+
Bucaramanga, Centroabastos	8.000	8.800	8.500	-

Cuadro 7. Mercados mayoristas. Precios de venta de pescados (continuación)
2021 (6 al 12 de febrero)

Productos y mercados	Pesos por kilogramo				Tendencia	Productos y mercados	Pesos por kilogramo				Tendencia
	Mínimo	Máximo	Medio				Mínimo	Máximo	Medio		
Cachama de cultivo fresca (continuación)						Langostino U12					
Cúcuta, La Nueva Sexta	9.500	10.000	9.833	=		Bogotá, D.C., Paloquemao	66.000	70.000	68.000	+	
Ibagué, Plaza La 21	8.000	8.800	8.533	=		Cali, Galería Alameda	70.000	75.000	71.667	-	
Montería, Mercado del Sur	7.700	8.000	7.825	-		Medellín, Central Mayorista de Antioquia	82.000	84.000	83.000	=	
Neiva, Surabastos	7.600	8.000	7.800	-		Langostino 16-20					
Villavicencio, CAV	8.000	9.000	8.525	+		Cali, Santa Helena	50.000	52.000	51.333	+	
Yopal (Casanare)	8.000	8.000	8.000	=		Medellín, Central Mayorista de Antioquia	60.000	62.000	61.000	=	
Calamar anillos						Merluza, filete importado					
Bogotá, D.C., Corabastos	22.000	25.000	23.000	-		Armenia, Mercar	15.000	15.200	15.100	=	
Bogotá, D.C., Paloquemao	30.000	32.000	31.000	+		Cali, Galería Alameda	11.000	13.000	12.000	=	
Cali, Galería Alameda	18.000	22.000	20.000	+		Cali, Santa Helena	12.000	13.000	12.500	-	
Cali, Santa Helena	23.000	25.000	24.133	=		Medellín, Central Mayorista de Antioquia	17.000	17.500	17.125	=	
Medellín, Central Mayorista de Antioquia	27.000	28.000	27.500	=		Palmira (Valle del Cauca)	12.000	13.000	12.625	-	
Tuluá (Valle del Cauca)	18.000	20.000	19.000	=		Merluza, filete nacional					
Calamar blanco entero						Bogotá, D.C., Corabastos	34.000	37.000	35.250	+	
Bogotá, D.C., Corabastos	11.000	13.000	12.125	-		Bogotá, D.C., Paloquemao	34.000	36.000	35.000	-	
Bogotá, D.C., Paloquemao	12.800	13.500	13.100	+		Cali, Galería Alameda	28.000	33.000	30.333	+	
Cali, Galería Alameda	12.000	14.000	13.000	-		Cali, Santa Helena	31.000	33.000	32.000	=	
Cali, Santa Helena	13.000	14.500	13.833	+		Mojarra lora entera congelada					
Palmira (Valle del Cauca)	12.000	13.000	12.575	-		Armenia, Mercar	11.600	12.000	11.800	=	
Tuluá (Valle del Cauca)	13.000	16.000	14.500	=		Barranquilla, Barranquillita	9.500	9.700	9.567	n.d.	
Calamar morado entero						Cartagena, Bazurto	8.500	8.500	8.500	+	
Tuluá (Valle del Cauca)	17.000	18.000	17.500	=		Mojarra lora entera fresca					
Camarón tigre precocido seco						Barranquilla, Barranquillita	8.000	8.500	8.267	n.d.	
Bogotá, D.C., Paloquemao	37.000	38.000	37.667	+		Montería, Mercado del Sur	8.200	8.400	8.275	-	
Cali, Galería Alameda	26.000	30.000	28.000	=		Sincedejo, Nuevo Mercado	7.000	7.000	7.000	=	
Cali, Santa Helena						Valledupar, Mercado Nuevo	8.000	9.000	8.667	-	
Medellín, Central Mayorista de Antioquia	35.000	35.500	35.125	=		Nicuro fresco					
Popayán, Plaza de mercado del barrio Bolívar	34.000	35.000	34.333	+		Bogotá, D.C., Plaza Las Flores	8.000	8.000	8.000	-	
Tuluá (Valle del Cauca)	28.000	30.000	29.000	=		Tunja, Complejo de Servicios del Sur	12.000	12.000	12.000	=	
Camarón titi precocido seco						Yopal (Casanare)	7.000	7.000	7.000	=	
Armenia, Mercar	32.000	33.000	32.500	=		Palmitos de mar					
Bogotá, D.C., Corabastos	28.000	29.000	28.667	+		Bogotá, D.C., Corabastos	11.000	12.000	11.625	n.d.	
Bogotá, D.C., Paloquemao						Bogotá, D.C., Paloquemao	12.500	13.000	12.767	+	
Pereira, Mercasa	16.500	17.500	16.933	=		Medellín, Central Mayorista de Antioquia	12.500	13.000	12.875	=	
Popayán, Plaza de mercado del barrio Bolívar	16.000	16.800	16.267	+		Pargo rojo entero congelado					
Cazuela de mariscos (paquete)						Armenia, Mercar	22.000	23.000	22.500	=	
Bogotá, D.C., Corabastos	10.500	11.500	11.000	-		Cali, Galería Alameda	18.000	21.000	19.667	=	
Bogotá, D.C., Paloquemao	12.800	14.000	13.433	+		Cali, Santa Helena	17.000	20.000	18.333	=	
Medellín, Central Mayorista de Antioquia	32.000	32.000	32.000	-		Medellín, Central Mayorista de Antioquia	26.000	28.000	27.000	=	
Corvina, filete congelado nacional						Tuluá (Valle del Cauca)	20.000	22.000	21.000	=	
Buenaventura (Valle del Cauca)	36.000	38.000	37.000	=		Pargo rojo platero					
Cali, Galería Alameda	32.000	34.000	32.667	-		Buenaventura (Valle del Cauca)	23.000	25.000	23.667	+	
Cali, Santa Helena	33.000	37.000	34.667	+		Popayán, Plaza de mercado del barrio Bolívar	15.000	16.000	15.467	+	

Cuadro 7. Mercados mayoristas. Precios de venta de pescados 2021 (6 al 12 de febrero)

Productos y mercados	Pesos por kilogramo			
	Mínimo	Máximo	Medio	Tendencia
Pescado cabezas				
Armenia, Mercar	5.000	5.200	5.100	=
Bogotá, D.C., Paloquemao	9.800	10.000	9.933	-
Cali, Galería Alameda	6.000	7.000	6.500	+
Cali, Santa Helena	6.000	6.500	6.167	+
Palmira (Valle del Cauca)	6.000	7.000	6.550	+
Pereira, Mercasa	2.800	3.000	2.933	-
Popayán, Plaza de mercado del barrio Bolívar	4.600	4.600	4.600	=
Róbalo, filete congelado				
Medellín, Central Mayorista de Antioquia	34.000	35.000	34.500	=
Salmón, filete congelado				
Armenia, Mercar	32.000	33.000	32.500	=
Bogotá, D.C., Corabastos	32.000	34.000	33.250	+
Bogotá, D.C., Paloquemao	32.000	34.000	33.000	+
Cali, Galería Alameda	34.000	38.000	36.000	=
Cali, Santa Helena	30.000	34.000	32.000	-
Medellín, Central Mayorista de Antioquia	30.000	33.000	31.750	=
Palmira (Valle del Cauca)	31.500	32.500	32.125	-
Popayán, Plaza de mercado del barrio Bolívar	34.000	35.000	34.333	+
Sierra entera congelada				
Buenaventura (Valle del Cauca)	13.000	14.000	13.333	=
Cali, Galería Alameda	13.000	16.500	15.167	-
Cali, Santa Helena	14.000	15.000	14.500	=
Medellín, Central Mayorista de Antioquia	15.000	17.000	16.000	=
Palmira (Valle del Cauca)	13.000	14.200	13.675	+
Pereira, Mercasa	15.500	16.150	15.883	+
Santa Marta (Magdalena)	13.000	14.000	13.667	=
Tilapia, filete congelado				
Bogotá, D.C., Corabastos	14.000	15.000	14.250	-
Cali, Galería Alameda	14.000	16.000	15.000	=
Cali, Santa Helena	14.000	15.000	14.500	=
Tilapia, filete congelado (continuación)				
Medellín, Central Mayorista de Antioquia	16.000	17.000	16.500	=
Palmira (Valle del Cauca)	14.000	14.800	14.525	-
Popayán, Plaza de mercado del barrio Bolívar	14.000	14.000	14.000	=
Tuluá (Valle del Cauca)	15.000	16.000	15.500	=
Tilapia, lomitos				
Medellín, Central Mayorista de Antioquia	8.400	8.700	8.567	=
Tilapia roja entera congelada				
Barranquilla, Barranquillita	13.000	14.000	13.333	n.d.
Cali, Galería Alameda	12.000	13.500	12.833	=
Cali, Santa Helena	12.000	13.000	12.500	=
Cartagena, Bazurto	10.000	10.000	10.000	=
Medellín, Central Mayorista de Antioquia	12.000	13.000	12.500	=
Palmira (Valle del Cauca)	11.000	12.000	11.750	+
Pasto, El Potrerillo	12.000	12.000	12.000	=
Pereira, Mercasa	12.000	12.500	12.167	=
Popayán, Plaza de mercado del barrio Bolívar	12.000	12.000	12.000	-
Tuluá (Valle del Cauca)	13.000	14.000	13.500	=
Tilapia roja entera fresca				
Barranquilla, Barranquillita	9.500	9.500	9.500	n.d.
Bogotá, D.C., Paloquemao	11.000	11.800	11.433	+
Bogotá, D.C., Plaza Las Flores	9.200	10.040	9.410	+
Bucaramanga, Centroabastos	10.000	10.000	10.000	-
Cúcuta, La Nueva Sexta	12.000	12.000	12.000	+
Florencia (Caquetá)	8.500	8.500	8.500	=
Ibagué, Plaza La 21	9.200	9.600	9.333	=
Montería, Mercado del Sur	10.000	10.000	10.000	=
Neiva, Surabastos	9.200	9.600	9.300	-
Tunja, Complejo de Servicios del Sur	10.000	11.000	10.750	-
Valledupar, Mercado Nuevo	11.000	12.000	11.333	n.d.
Villavicencio, CAV	10.000	11.000	10.350	-
Yopal (Casanare)	9.000	9.000	9.000	=

Cuadro 7. Mercados mayoristas. Precios de venta de pescados (conclusión) 2021 (ó al 12 de febrero)

Productos y mercados	Pesos por kilogramo				Tendencia	Productos y mercados	Pesos por kilogramo				Tendencia
	Mínimo	Máximo	Medio	Precios			Mínimo	Máximo	Medio	Precios	
Toyo blanco, filete congelado						Trucha en corte mariposa (continuación)					
Bogotá, D.C., Corabastos	15.000	16.000	15.375		-	Palmira (Valle del Cauca)	13.800	15.000	14.450		-
Bogotá, D.C., Paloquemao	14.300	15.000	14.600		+	Pereira, Mercasa	14.200	14.500	14.400		-
Cali, Santa Helena	12.700	13.500	13.067		-	Popayán, Plaza de mercado del barrio Bolívar	15.000	15.200	15.067		-
Popayán, Plaza de mercado del barrio Bolívar	12.000	12.000	12.000		-						
Tuluá (Valle del Cauca)	15.000	16.000	15.500		=	Trucha entera fresca					
Trucha en corte mariposa						Pasto, El Potrerillo	13.000	13.000	13.000		=
Armenia, Mercar	15.600	16.000	15.800		=	Manizales, Centro Galerías	15.500	15.500	15.500		=
Bogotá, D.C., Corabastos	13.500	14.000	13.875		+	Medellín, Central Mayorista de Antioquia	14.000	16.000	15.000		=
Bogotá, D.C., Paloquemao	13.600	14.000	13.867		+	Palmira (Valle del Cauca)	14.500	15.500	14.875		+
Bogotá, D.C., Plaza Las Flores	13.000	13.500	13.333		+	Pereira, Mercasa	14.000	15.000	14.500		-
Cali, Galería Alameda	14.000	16.000	15.000		=	Popayán, Plaza de mercado del barrio Bolívar	15.400	15.600	15.533		-
Cali, Santa Helena	15.000	15.500	15.300		=						
Manizales, Centro Galerías	15.500	15.500	15.500		=	Trucha entera fresca					
Medellín, Central Mayorista de Antioquia	14.000	16.000	15.000		=	Pasto, El Potrerillo	13.000	13.000	13.000		=

TENDENCIAS

---	-	+	+++
Variación mayor al -20 %	Variación entre 0 % y -10 %	Variación entre 0 % y 10 %	Variación mayor al 20 %
--	=	++	n. d.
Variación entre -10 % y -20 %	Variación igual a 0 %	Variación entre 10 % y 20 %	No determinado

BOLETÍN SEMANAL PRECIOS MAYORISTAS

Cuadro 8. Mercados mayoristas. Precios de venta de productos procesados 2021 (6 al 12 de febrero)

Productos y mercados	Pesos por kilogramo				Tendencia	Productos y mercados	Pesos por kilogramo				Tendencia
	Mínimo	Máximo	Medio				Mínimo	Máximo	Medio		
Aceite girasol						Avena en hojuelas					
Barranquilla, Barranquillita	9.850	9.946	9.901		+	Armenia, Mercar	7.250	7.646	7.465		=
Barranquilla, Granabastos	10.333	10.514	10.429		=	Barranquilla, Barranquillita	7.292	7.313	7.302		-
Cartagena, Bazurto	8.333	8.889	8.519		+	Barranquilla, Granabastos	7.083	7.542	7.354		=
Medellín, Central Mayorista de Antioquia	11.167	11.250	11.188		=	Bogotá, D.C., Corabastos	7.305	8.117	7.698		-
Montería, Mercado del Sur	7.963	8.074	8.025		=	Bogotá, D.C., Paloquemao	8.230	8.642	8.436		+
Santa Marta (Magdalena)	7.500	7.870	7.704		=	Bogotá, D.C., Plaza España	7.716	8.025	7.853		+
Sincelejo, Nuevo Mercado	7.000	7.167	7.056		-	Bucaramanga, Centroabastos	7.833	8.230	7.992		+
Valledupar, Mercado Nuevo	10.000	10.167	10.111		=	Bucaramanga, Mercados del centro	7.500	8.333	7.816		=
Aceite soya						Cali, La Floresta	8.854	9.000	8.938		-
Bogotá, D.C., Corabastos	5.667	6.000	5.823		-	Cali, Santa Helena	8.646	8.854	8.785		+
Bogotá, D.C., Paloquemao	5.800	6.000	5.867		-	Cali, Siloé	8.854	9.167	8.958		+
Bogotá, D.C., Plaza Las Flores	5.933	6.167	6.025		+	Cartagena, Bazurto	7.917	8.333	8.125		-
Aceite vegetal mezcla						Cartago (Valle del Cauca)	7.344	7.500	7.431		-
Armenia, Mercar	7.188	7.375	7.281		++	Cúcuta, Cenabastos	6.996	7.407	7.202		=
Barranquilla, Barranquillita	5.453	5.523	5.484		-	Cúcuta, La Nueva Sexta	7.202	8.642	7.819		=
Barranquilla, Granabastos	5.561	5.708	5.630		-	Ibagué, Plaza La 21	8.148	8.542	8.302		+
Bucaramanga, Centroabastos	6.368	6.822	6.556		-	Medellín, Central Mayorista de Antioquia	7.458	7.594	7.526		-
Bucaramanga, Mercados del centro	6.125	7.000	6.563		=	Medellín, Plaza Minorista "José María Villa"	7.500	7.771	7.594		+
Buenaventura (Valle del Cauca)	5.833	6.375	6.136		+	Neiva, Surabastos	7.613	7.757	7.690		-
Cali, La Floresta	6.333	7.083	6.708		-	Palmira (Valle del Cauca)	8.365	8.542	8.445		-
Cali, Santa Helena	6.250	7.000	6.639		=	Pamplona (Norte de Santander)	8.025	8.230	8.162		+
Cali, Siloé	6.500	7.000	6.747		-	Pereira, Mercasa	8.700	9.175	8.938		++
Cartagena, Bazurto	5.583	5.750	5.694		+	Popayán, Plaza de mercado del barrio Bolívar	7.870	8.102	7.955		=
Cartago (Valle del Cauca)	5.833	6.333	6.025		+	Santa Marta (Magdalena)	6.771	6.979	6.901		=
Cúcuta, Cenabastos	4.907	5.833	5.370		+	Tuluá (Valle del Cauca)	6.667	8.010	7.253		=
Florencia (Caquetá)	4.583	4.833	4.708		=	Valledupar, Mercado Nuevo	5.667	5.833	5.750		=
Ibagué, Plaza La 21	5.400	5.583	5.494		+	Villavicencio, CAV	9.271	9.573	9.422		+
Manizales, Centro Galerías	5.333	6.167	5.725		=	Avena molida					
Medellín, Central Mayorista de Antioquia	5.250	5.333	5.308		-	Barranquilla, Barranquillita	7.292	7.302	7.295		=
Medellín, Plaza Minorista "José María Villa"	5.650	6.042	5.883		=	Barranquilla, Granabastos	7.292	7.500	7.391		+
Montería, Mercado del Sur	4.417	4.667	4.583		=	Bogotá, D.C., Corabastos	7.305	8.117	7.698		-
Neiva, Surabastos	4.583	5.000	4.760		-	Bogotá, D.C., Paloquemao	8.230	8.642	8.436		+
Palmira (Valle del Cauca)	6.583	6.875	6.745		+	Bogotá, D.C., Plaza España	7.716	8.025	7.853		+
Pamplona (Norte de Santander)	4.583	4.667	4.611		-	Cali, La Floresta	8.646	8.854	8.750		+
Pasto, El Potrerillo	4.917	5.000	4.979		+	Cali, Santa Helena	8.542	8.646	8.611		=
Pereira, Mercasa	6.792	6.840	6.816		++	Cali, Siloé	8.646	8.854	8.785		=
Popayán, Plaza de mercado del barrio Bolívar	4.292	4.550	4.413		=	Ibagué, Plaza La 21	8.148	8.542	8.302		+
Santa Marta (Magdalena)	5.833	6.167	6.004		=	Neiva, Surabastos	7.613	7.757	7.690		-
Sincelejo, Nuevo Mercado	4.861	5.185	5.014		+	Palmira (Valle del Cauca)	8.365	8.542	8.445		-
Tuluá (Valle del Cauca)	5.833	7.258	6.622		=	Pereira, Mercasa	8.700	9.175	8.938		++
Valledupar, Mercado Nuevo	5.250	5.250	5.250		=	Popayán, Plaza de mercado del barrio Bolívar	7.963	8.322	8.090		=
Villavicencio, CAV	6.792	7.200	6.983		+	Sincelejo, Nuevo Mercado	7.500	7.917	7.719		+
Arveja enlatada						Tuluá (Valle del Cauca)	6.667	8.010	7.253		=
Medellín, Central Mayorista de Antioquia	6.968	7.076	7.035		+	Valledupar, Mercado Nuevo	7.188	7.292	7.257		=
Medellín, Plaza Minorista "José María Villa"	7.292	7.500	7.378		=	Villavicencio, CAV	8.000	8.333	8.167		-
Pereira, Mercasa	6.814	7.333	7.074		=	Azúcar morena					
Santa Marta (Magdalena)	6.452	6.452	6.452		=	Bogotá, D.C., Plaza España	2.600	2.640	2.627		-
Valledupar, Mercado Nuevo	8.333	8.681	8.507		=	Cali, La Floresta	2.560	2.640	2.613		=

Cuadro 8. Mercados mayoristas. Precios de venta de productos procesados (continuación)
2021 (6 al 12 de febrero)

Productos y mercados	Pesos por kilogramo				Tendencia	Productos y mercados	Pesos por kilogramo				Tendencia
	Mínimo	Máximo	Medio	Precios			Mínimo	Máximo	Medio	Precios	
Azúcar morena (continuación)						Azúcar sulfitada (continuación)					
Cali, Santa Helena	2.480	2.560	2.520		=	Sincelejo, Nuevo Mercado	1.958	1.960	1.960		+
Cali, Siloé	2.640	2.720	2.667		=	Tuluá (Valle del Cauca)	2.200	2.300	2.247		=
Cartago (Valle del Cauca)	2.572	2.880	2.719		=	Valledupar, Mercado Nuevo	2.000	2.100	2.047		=
Ibagué, Plaza La 21	2.200	2.248	2.227		-	Villavicencio, CAV	2.300	2.430	2.339		=
Medellín, Central Mayorista de Antioquia	2.340	2.440	2.400		+						
Medellín, Plaza Minorista "José María Villa"	2.540	2.600	2.565		=	Bocadillo veleño					
Pamplona (Norte de Santander)	3.000	3.000	3.000		=	Bogotá, D.C., Corabastos	231	250	242		=
Pasto, El Potrerillo	2.600	2.640	2.613		=	Bogotá, D.C., Paloquemao	264	278	271		-
Tuluá (Valle del Cauca)	2.452	2.740	2.557		=	Cúcuta, Cenabastos	211	222	217		+
Villavicencio, CAV	2.600	2.640	2.627		-	Cúcuta, La Nueva Sexta	211	222	219		=
						Villavicencio, CAV	214	222	218		+
Azúcar refinada						Café instantáneo					
Barranquilla, Barranquillita	2.452	2.540	2.503		+	Barranquilla, Barranquillita	76.225	76.618	76.402		+
Barranquilla, Granabastos	2.380	2.520	2.445		=	Barranquilla, Granabastos	76.716	77.451	76.985		-
Bucaramanga, Centroabastos	2.400	2.560	2.493		-	Bogotá, D.C., Corabastos	76.471	79.412	78.358		+
Bucaramanga, Mercados del centro	2.560	2.840	2.667		-	Bogotá, D.C., Plaza España	76.667	77.892	77.337		-
Cartagena, Bazurto	2.640	2.800	2.720		-	Buenaventura (Valle del Cauca)	87.974	92.810	90.871		=
Cúcuta, Cenabastos	2.280	2.360	2.320		-	Cali, La Floresta	100.000	104.167	102.500		=
Ibagué, Plaza La 21	2.160	2.240	2.200		-	Cali, Santa Helena	88.235	91.503	89.760		=
Medellín, Central Mayorista de Antioquia	2.400	2.480	2.440		=	Cali, Siloé	98.333	102.500	100.278		+
Montería, Mercado del Sur	2.000	2.000	2.000		=	Cartagena, Bazurto	72.059	76.471	73.693		-
Neiva, Surabastos	2.120	2.160	2.135		-	Cartago (Valle del Cauca)	73.333	80.000	76.778		=
Pamplona (Norte de Santander)	2.200	2.240	2.227		-	Cúcuta, Cenabastos	74.510	75.000	74.673		-
Pasto, El Potrerillo	2.100	2.140	2.127		+	Florencia (Caquetá)	83.333	83.333	83.333		=
Santa Marta (Magdalena)	2.480	2.640	2.569		+	Medellín, Central Mayorista de Antioquia	84.967	87.255	86.029		+
Valledupar, Mercado Nuevo	2.400	2.480	2.427		=	Medellín, Plaza Minorista "José María Villa"	87.255	88.235	87.958		=
Villavicencio, CAV	2.472	2.632	2.560		-	Neiva, Surabastos	72.549	74.510	73.284		+
						Palmira (Valle del Cauca)	94.706	95.425	95.131		+
Azúcar sulfitada						Pamplona (Norte de Santander)	74.510	76.471	75.654		-
Armenia, Mercar	2.460	2.560	2.507		=	Popayán, Plaza de mercado del barrio Bolívar	87.582	88.627	88.017		-
Barranquilla, Barranquillita	2.020	2.064	2.049		+	Santa Marta (Magdalena)	78.824	84.118	81.789		=
Barranquilla, Granabastos	1.960	2.040	2.000		-	Sincelejo, Nuevo Mercado	74.755	75.490	75.172		+
Bogotá, D.C., Corabastos	2.140	2.392	2.211		-	Tuluá (Valle del Cauca)	84.967	89.281	87.190		=
Bogotá, D.C., Paloquemao	2.880	2.960	2.907		-	Valledupar, Mercado Nuevo	77.451	79.412	78.431		=
Bogotá, D.C., Plaza España	2.340	2.400	2.373		+						
Bucaramanga, Centroabastos	2.140	2.180	2.160		-	Café molido					
Bucaramanga, Mercados del centro	2.200	2.280	2.227		-	Armenia, Mercar	16.000	16.400	16.133		=
Buenaventura (Valle del Cauca)	2.400	2.440	2.420		=	Barranquilla, Barranquillita	16.398	16.608	16.479		-
Cali, La Floresta	2.100	2.160	2.133		+	Barranquilla, Granabastos	16.250	16.667	16.417		-
Cali, Santa Helena	2.060	2.100	2.080		+	Bogotá, D.C., Corabastos	16.333	17.000	16.650		+
Cali, Siloé	2.100	2.160	2.133		-	Bogotá, D.C., Paloquemao	16.833	17.333	17.056		-
Cartagena, Bazurto	1.940	2.000	1.967		=	Bogotá, D.C., Plaza España	16.000	16.500	16.278		-
Cartago (Valle del Cauca)	2.120	2.220	2.167		=	Bucaramanga, Centroabastos	16.680	17.200	16.927		-
Ibagué, Plaza La 21	2.040	2.070	2.055		-	Bucaramanga, Mercados del centro	16.750	17.000	16.917		+
Manizales, Centro Galerías	2.300	2.400	2.340		=	Cali, La Floresta	16.000	16.400	16.133		=
Medellín, Central Mayorista de Antioquia	2.060	2.100	2.080		=	Cali, Santa Helena	15.760	15.840	15.813		=
Palmira (Valle del Cauca)	2.070	2.080	2.075		=	Cali, Siloé	16.000	16.400	16.213		-
Popayán, Plaza de mercado del barrio Bolívar	2.200	2.220	2.207		=	Cartagena, Bazurto	16.000	17.000	16.528		+
Santa Marta (Magdalena)	2.080	2.120	2.103		n.d.						

BOLETÍN SEMANAL PRECIOS MAYORISTAS

Cuadro 8w. Mercados mayoristas. Precios de venta de productos procesados (continuación)
2021 (6 al 12 de febrero)

Productos y mercados	Pesos por kilogramo				Tendencia	Productos y mercados	Pesos por kilogramo				Tendencia
	Mínimo	Máximo	Medio				Mínimo	Máximo	Medio		
Café molido (continuación)						Chocolate instantáneo					
Cartago (Valle del Cauca)	15.200	16.000	15.600	-		Medellín, Central Mayorista de Antioquia	19.949	20.332	20.173	+	
Cúcuta, Cenabastos	17.000	17.167	17.083	=		Color (bolsita)					
Florencia (Cauquetá)	17.800	17.800	17.800	=		Ibagué, Plaza La 21	24.000	26.000	25.000	+	
Ibagué, Plaza La 21	17.000	17.400	17.250	-		Medellín, Central Mayorista de Antioquia	17.857	18.452	18.065	=	
Manizales, Centro Galerías	15.200	16.000	15.675	=		Medellín, Plaza Minorista "José María Villa"	18.929	19.286	19.107	=	
Medellín, Central Mayorista de Antioquia	20.800	21.113	20.916	+		Neiva, Surabastos	16.000	16.375	16.172	-	
Montería, Mercado del Sur	15.800	16.200	16.000	=		Pereira, Mercasa	21.625	22.917	22.271	=	
Neiva, Surabastos	16.667	17.000	16.917	+		Fécula de maíz					
Palmira (Valle del Cauca)	16.152	16.280	16.198	-		Armenia, Mercar	18.981	19.753	19.342	=	
Popayán, Plaza de mercado del barrio Bolívar	15.520	15.600	15.568	-		Barranquilla, Barranquillita	18.306	18.581	18.432	-	
Santa Marta (Magdalena)	15.667	18.000	16.982	-		Barranquilla, Granabastos	18.194	18.750	18.507	=	
Sincelejo, Nuevo Mercado	17.500	18.400	18.158	+		Bogotá, D.C., Corabastos	17.362	18.289	17.745	+	
Tuluá (Valle del Cauca)	15.200	16.112	15.637	=		Bucaramanga, Centroabastos	19.349	20.789	20.178	+	
Valledupar, Mercado Nuevo	16.167	16.500	16.389	=		Bucaramanga, Mercados del centro	18.289	20.066	19.364	-	
Villavicencio, CAV	15.550	15.800	15.644	=		Cartagena, Bazurto	19.167	20.000	19.444	+	
Chocolate amargo						Cúcuta, Cenabastos	20.833	21.667	21.343	+	
Armenia, Mercar	24.333	24.750	24.542	=		Cúcuta, La Nueva Sexta	18.611	20.069	19.560	+	
Buenaventura (Valle del Cauca)	23.500	24.080	23.790	=		Medellín, Central Mayorista de Antioquia	18.079	18.533	18.363	-	
Cali, La Floresta	23.600	23.600	23.600	=		Montería, Mercado del Sur	14.444	14.778	14.650	=	
Cali, Santa Helena	23.200	23.600	23.333	=		Neiva, Surabastos	19.079	19.737	19.408	-	
Cali, Siloé	23.600	24.000	23.733	=		Popayán, Plaza de mercado del barrio Bolívar	16.908	16.974	16.939	=	
Cartago (Valle del Cauca)	22.000	23.200	22.733	=		Santa Marta (Magdalena)	20.278	20.278	20.278	=	
Ibagué, Plaza La 21	23.200	25.200	24.000	+		Frijol enlatado					
Manizales, Centro Galerías	23.000	23.600	23.450	=		Medellín, Central Mayorista de Antioquia	9.274	11.839	10.525	-	
Medellín, Central Mayorista de Antioquia	21.120	21.240	21.190	=		Medellín, Plaza Minorista "José María Villa"	11.351	11.624	11.455	=	
Medellín, Plaza Minorista "José María Villa"	22.000	22.080	22.020	=		Galletas dulces redondas con crema					
Palmira (Valle del Cauca)	23.120	23.200	23.180	+		Barranquilla, Barranquillita	10.069	12.500	11.299	+	
Popayán, Plaza de mercado del barrio Bolívar	22.080	22.196	22.144	+		Barranquilla, Granabastos	12.149	12.450	12.299	=	
Tuluá (Valle del Cauca)	20.800	22.852	21.484	=		Bogotá, D.C., Plaza España	11.847	12.179	11.991	-	
Chocolate dulce						Bucaramanga, Centroabastos	12.283	12.779	12.531	-	
Barranquilla, Barranquillita	13.550	13.624	13.581	-		Bucaramanga, Mercados del centro	12.407	12.655	12.531	=	
Barranquilla, Granabastos	13.000	15.000	14.067	+		Cartagena, Bazurto	11.667	11.667	11.667	-	
Bogotá, D.C., Corabastos	10.825	11.038	10.966	-		Cúcuta, Cenabastos	12.407	12.717	12.579	-	
Bogotá, D.C., Plaza España	11.067	11.167	11.108	+		Cúcuta, La Nueva Sexta	11.373	12.200	11.821	-	
Bucaramanga, Centroabastos	9.946	10.900	10.415	-		Pamplona (Norte de Santander)	12.407	12.407	12.407	=	
Bucaramanga, Mercados del centro	9.800	10.100	9.967	-		Santa Marta (Magdalena)	9.861	10.000	9.931	=	
Cartagena, Bazurto	14.200	15.000	14.733	=		Sincelejo, Nuevo Mercado	11.333	11.910	11.531	-	
Cúcuta, Cenabastos	11.583	12.000	11.833	+		Galletas saladas					
Florencia (Cauquetá)	11.200	11.400	11.300	+		Armenia, Mercar	11.250	11.528	11.389	=	
Ibagué, Plaza La 21	11.400	11.700	11.525	+		Barranquilla, Barranquillita	7.879	8.220	7.999	-	
Montería, Mercado del Sur	15.500	16.500	15.900	=		Barranquilla, Granabastos	7.576	11.528	9.646	+	
Neiva, Surabastos	10.833	11.042	10.958	-		Bogotá, D.C., Corabastos	10.556	10.667	10.608	+	
Pamplona (Norte de Santander)	11.042	11.250	11.153	=		Bogotá, D.C., Paloquemao	11.528	11.806	11.667	-	
Santa Marta (Magdalena)	10.250	10.333	10.281	=		Bogotá, D.C., Plaza España	10.556	10.931	10.773	+	
Sincelejo, Nuevo Mercado	14.800	15.000	14.925	+							
Valledupar, Mercado Nuevo	11.000	12.000	11.667	=							
Villavicencio, CAV	11.875	11.900	11.888	+							

Cuadro 8. Mercados mayoristas. Precios de venta de productos procesados (continuación)
2021 (6 al 12 de febrero)

Productos y mercados	Pesos por kilogramo				Tendencia	Productos y mercados	Pesos por kilogramo				Tendencia
	Mínimo	Máximo	Medio				Mínimo	Máximo	Medio		
Galletas saladas (continuación)						Gelatina (continuación)					
Bucaramanga, Centroabastos	11.000	11.333	11.167	=		Popayán, Plaza de mercado del barrio Bolívar	25.000	25.521	25.278	-	
Bucaramanga, Mercados del centro	10.764	11.500	11.032	=		Santa Marta (Magdalena)	23.958	25.000	24.479	=	
Buenaventura (Valle del Cauca)	10.063	10.278	10.160	=		Tuluá (Valle del Cauca)	20.469	23.125	21.823	=	
Cali, La Floresta	12.083	12.361	12.222	+		Valledupar, Mercado Nuevo	21.875	23.958	22.917	=	
Cali, Santa Helena	11.111	11.528	11.343	+		Harina de trigo					
Cali, Siloé	12.083	12.500	12.269	-		Armenia, Mercar	1.920	2.000	1.965	=	
Cartagena, Bazurto	8.523	8.712	8.649	=		Barranquilla, Barranquillita	1.596	1.599	1.597	=	
Cartago (Valle del Cauca)	10.347	10.944	10.671	=		Barranquilla, Granabastos	1.600	1.660	1.635	=	
Cúcuta, Cenabastos	10.556	11.667	11.019	-		Bogotá, D.C., Corabastos	1.920	1.960	1.943	-	
Cúcuta, La Nueva Sexta	7.955	8.996	8.365	+		Bogotá, D.C., Paloquemao	1.920	1.940	1.927	+	
Florencia (Caquetá)	10.972	10.972	10.972	=		Bogotá, D.C., Plaza España	1.920	1.960	1.939	+	
Ibagué, Plaza La 21	10.222	10.389	10.302	-		Bucaramanga, Centroabastos	2.240	2.320	2.293	-	
Manizales, Centro Galerías	9.000	9.722	9.435	=		Bucaramanga, Mercados del centro	2.592	2.680	2.624	-	
Medellín, Central Mayorista de Antioquia	8.314	9.889	9.168	+		Buenaventura (Valle del Cauca)	2.120	2.272	2.211	-	
Medellín, Plaza Minorista "José María Villa"	10.347	10.486	10.410	=		Cali, La Floresta	3.200	3.440	3.333	=	
Montería, Mercado del Sur	8.523	8.712	8.665	=		Cali, Santa Helena	3.200	3.360	3.307	+	
Neiva, Surabastos	10.833	11.111	10.944	-		Cali, Siloé	3.360	3.520	3.467	=	
Palmira (Valle del Cauca)	12.208	12.292	12.247	-		Cartagena, Bazurto	1.880	1.900	1.887	+	
Pamplona (Norte de Santander)	9.769	9.887	9.848	=		Cartago (Valle del Cauca)	2.240	2.400	2.320	-	
Pasto, El Potrerillo	9.827	9.958	9.893	+		Cúcuta, Cenabastos	2.300	2.300	2.300	=	
Pereira, Mercasa	9.106	10.314	9.553	=		Cúcuta, La Nueva Sexta	2.100	2.200	2.167	-	
Popayán, Plaza de mercado del barrio Bolívar	10.472	10.694	10.574	=		Florencia (Caquetá)	2.400	2.400	2.400	=	
Santa Marta (Magdalena)	7.727	11.667	9.709	+++		Ibagué, Plaza La 21	2.096	2.252	2.195	++	
Sincelejo, Nuevo Mercado	8.333	8.523	8.404	-		Manizales, Centro Galerías	2.400	2.640	2.480	=	
Tuluá (Valle del Cauca)	10.167	11.104	10.609	=		Medellín, Central Mayorista de Antioquia	2.960	3.200	3.120	=	
Valledupar, Mercado Nuevo	8.144	11.111	9.630	=		Medellín, Plaza Minorista "José María Villa"	3.200	3.424	3.318	+	
Villavicencio, CAV	8.920	9.545	9.135	=		Montería, Mercado del Sur	2.080	2.176	2.140	=	
Gelatina						Neiva, Surabastos	2.144	2.160	2.156	=	
Barranquilla, Barranquillita	22.396	22.656	22.552	+		Palmira (Valle del Cauca)	3.300	3.400	3.345	-	
Barranquilla, Granabastos	21.354	22.396	21.940	-		Pamplona (Norte de Santander)	2.200	2.200	2.200	=	
Bogotá, D.C., Corabastos	21.875	22.917	22.383	-		Pasto, El Potrerillo	1.920	2.000	1.960	+	
Bogotá, D.C., Plaza España	21.771	22.188	21.944	+		Pereira, Mercasa	2.760	3.082	2.917	=	
Bucaramanga, Centroabastos	23.177	25.833	24.505	+		Popayán, Plaza de mercado del barrio Bolívar	1.920	2.000	1.973	=	
Bucaramanga, Mercados del centro	21.615	23.984	23.012	-		Santa Marta (Magdalena)	1.840	1.840	1.840	+	
Buenaventura (Valle del Cauca)	21.094	22.656	22.049	=		Sincelejo, Nuevo Mercado	1.660	1.700	1.680	+	
Cali, La Floresta	25.000	25.521	25.174	=		Tuluá (Valle del Cauca)	2.224	2.400	2.315	=	
Cali, Santa Helena	23.958	25.000	24.653	=		Valledupar, Mercado Nuevo	2.000	2.083	2.028	=	
Cali, Siloé	25.000	26.042	25.694	+		Villavicencio, CAV	1.968	2.096	2.034	+	
Cartagena, Bazurto	23.438	25.000	24.306	+		Harina precocida de maíz					
Cartago (Valle del Cauca)	19.896	22.813	21.250	+		Arauca (Arauca)	4.500	4.500	4.500	=	
Cúcuta, Cenabastos	21.875	22.917	22.569	+		Armenia, Mercar	3.167	3.333	3.236	=	
Cúcuta, La Nueva Sexta	21.875	21.875	21.875	=		Barranquilla, Barranquillita	2.629	2.717	2.669	-	
Ibagué, Plaza La 21	21.875	22.063	21.922	+		Barranquilla, Granabastos	2.333	2.500	2.438	-	
Manizales, Centro Galerías	22.396	24.479	23.264	=		Bogotá, D.C., Corabastos	3.117	3.292	3.217	-	
Medellín, Central Mayorista de Antioquia	21.354	21.875	21.549	+		Bogotá, D.C., Paloquemao	3.500	3.667	3.556	=	
Neiva, Surabastos	23.438	25.000	24.479	+		Bogotá, D.C., Plaza España	3.475	3.667	3.547	+	
Palmira (Valle del Cauca)	24.479	25.000	24.805	+		Bucaramanga, Centroabastos	2.710	2.792	2.751	=	
Pamplona (Norte de Santander)	21.875	23.438	22.917	+		Bucaramanga, Mercados del centro	2.708	2.833	2.764	=	
Pasto, El Potrerillo	20.313	20.833	20.703	+							
Pereira, Mercasa	21.125	22.250	21.688	+							

BOLETÍN SEMANAL PRECIOS MAYORISTAS

Cuadro 8. Mercados mayoristas. Precios de venta de productos procesados (continuación)
2021 (6 al 12 de febrero)

Productos y mercados	Pesos por kilogramo				Tendencia	Productos y mercados	Pesos por kilogramo				Tendencia
	Mínimo	Máximo	Medio				Mínimo	Máximo	Medio		
Harina precocida de maíz (continuación)						Jugo instantáneo (sobre) (continuación)					
Buenaventura (Valle del Cauca)	3.120	3.360	3.207	-		Pasto, El Potrerillo	23.611	23.611	23.611	-	
Cali, La Floresta	3.583	3.750	3.639	=		Popayán, Plaza de mercado del barrio Bolívar	23.333	23.611	23.519	=	
Cali, Santa Helena	3.440	3.600	3.547	=		Santa Marta (Magdalena)	24.722	25.000	24.861	=	
Cali, Siloé	3.333	3.500	3.444	+		Sincelejo, Nuevo Mercado	23.194	23.889	23.507	+	
Cartagena, Bazurto	3.333	3.417	3.361	-		Tuluá (Valle del Cauca)	23.889	24.583	24.120	=	
Cartago (Valle del Cauca)	3.040	3.480	3.251	=		Valledupar, Mercado Nuevo	23.333	23.611	23.519	=	
Cúcuta, Cenabastos	2.500	2.550	2.517	-		Villavicencio, CAV	23.889	24.722	24.259	+	
Cúcuta, La Nueva Sexta	2.500	2.500	2.500	=		Lomitos de atún en lata					
Ibagué, Plaza La 21	2.567	2.667	2.603	+		Armenia, Mercar	26.961	27.574	27.328	=	
Manizales, Centro Galerías	3.167	4.000	3.458	+		Barranquilla, Barranquillita	18.248	18.468	18.333	-	
Montería, Mercado del Sur	3.167	3.417	3.246	=		Barranquilla, Granabastos	24.969	25.391	25.163	-	
Neiva, Surabastos	3.250	3.333	3.313	+		Bogotá, D.C., Corabastos	23.407	24.020	23.621	-	
Palmira (Valle del Cauca)	3.792	3.900	3.831	+		Bogotá, D.C., Plaza España	24.914	25.221	25.045	-	
Pamplona (Norte de Santander)	2.450	2.450	2.450	=		Bucaramanga, Centroabastos	24.216	25.882	24.808	-	
Pasto, El Potrerillo	2.480	2.560	2.510	+		Bucaramanga, Mercados del centro	25.735	26.176	25.882	=	
Pereira, Mercasa	3.175	3.370	3.273	=		Buenaventura (Valle del Cauca)	30.768	31.615	31.194	-	
Popayán, Plaza de mercado del barrio Bolívar	2.320	2.400	2.360	=		Cali, La Floresta	23.284	23.652	23.489	+	
Santa Marta (Magdalena)	2.500	2.688	2.630	=		Cali, Santa Helena	25.000	25.490	25.204	+	
Sincelejo, Nuevo Mercado	3.167	3.250	3.227	=		Cali, Siloé	22.917	23.529	23.243	=	
Tuluá (Valle del Cauca)	3.144	3.384	3.296	+		Cartago (Valle del Cauca)	22.059	25.294	23.546	=	
Valledupar, Mercado Nuevo	2.333	2.500	2.389	=		Cúcuta, Cenabastos	25.000	25.245	25.082	=	
Villavicencio, CAV	2.417	2.583	2.510	=		Cúcuta, La Nueva Sexta	23.897	24.510	24.306	+	
Jugo de frutas						Medellín, Central Mayorista de Antioquia	27.696	28.186	27.880	+	
Barranquilla, Barranquillita	5.775	5.907	5.832	-		Medellín, Plaza Minorista "José María Villa"	31.863	32.843	32.169	+	
Barranquilla, Granabastos	5.581	5.891	5.744	=		Montería, Mercado del Sur	24.755	25.123	25.000	=	
Cartagena, Bazurto	6.357	7.054	6.796	+		Neiva, Surabastos	26.471	26.471	26.471	=	
Santa Marta (Magdalena)	5.891	5.891	5.891	=		Palmira (Valle del Cauca)	26.348	26.716	26.486	-	
Sincelejo, Nuevo Mercado	6.605	6.977	6.721	+		Pamplona (Norte de Santander)	23.529	23.652	23.570	=	
Valledupar, Mercado Nuevo	6.202	6.822	6.512	=		Pasto, El Potrerillo	20.238	20.476	20.357	-	
Jugo instantáneo (sobre)						Pereira, Mercasa	25.000	25.355	25.148	-	
Armenia, Mercar	28.611	29.167	28.889	=		Popayán, Plaza de mercado del barrio Bolívar	24.000	24.405	24.190	+	
Barranquilla, Barranquillita	24.722	25.000	24.907	=		Santa Marta (Magdalena)	21.446	23.529	22.382	n.d.	
Barranquilla, Granabastos	24.444	25.000	24.722	=		Tuluá (Valle del Cauca)	20.466	24.142	22.222	=	
Bogotá, D.C., Corabastos	28.333	29.333	28.833	-		Villavicencio, CAV	24.020	24.510	24.346	-	
Bogotá, D.C., Paloquemao	32.000	33.333	32.667	+		Maíz enlatado					
Bogotá, D.C., Plaza España	31.667	32.667	32.111	+		Medellín, Central Mayorista de Antioquia	9.645	9.838	9.717	=	
Buenaventura (Valle del Cauca)	23.889	25.000	24.630	=		Manteca					
Cali, La Floresta	24.444	25.000	24.815	=		Armenia, Mercar	5.133	5.320	5.251	=	
Cali, Santa Helena	24.167	24.444	24.259	-		Bogotá, D.C., Corabastos	5.327	5.433	5.382	+	
Cali, Siloé	24.444	25.000	24.630	-		Bogotá, D.C., Plaza España	4.533	4.667	4.600	+	
Cartagena, Bazurto	22.778	23.611	23.333	=		Bogotá, D.C., Plaza Las Flores	5.133	5.200	5.167	-	
Cartago (Valle del Cauca)	25.000	25.000	25.000	=		Buenaventura (Valle del Cauca)	5.450	5.600	5.503	+	
Ibagué, Plaza La 21	23.556	23.750	23.639	-		Cartago (Valle del Cauca)	5.600	6.600	6.000	+	
Medellín, Central Mayorista de Antioquia	23.889	25.000	24.583	+		Florencia (Caquetá)	5.500	5.600	5.550	=	
Medellín, Plaza Minorista "José María Villa"	25.000	25.556	25.278	=		Ibagué, Plaza La 21	5.580	5.660	5.610	n.d.	
Montería, Mercado del Sur	23.611	24.444	24.097	=							
Palmira (Valle del Cauca)	24.444	25.000	24.653	+							

Cuadro 8. Mercados mayoristas. Precios de venta de productos procesados (continuación)
2021 (6 al 12 de febrero)

Productos y mercados	Pesos por kilogramo				Tendencia	Productos y mercados	Pesos por kilogramo				Tendencia
	Mínimo	Máximo	Medio				Mínimo	Máximo	Medio		
Manteca (continuación)						Mayonesa doy pack (continuación)					
Manizales, Centro Galerías	6.200	6.500	6.367	=		Palmira (Valle del Cauca)	12.333	12.722	12.556	+	
Neiva, Surabastos	5.800	6.000	5.900	+		Pereira, Mercasa	7.975	8.415	8.160	+	
Palmira (Valle del Cauca)	6.800	7.200	7.025	-		Popayán, Plaza de mercado del barrio Bolívar	16.184	19.561	17.917	+	
Pamplona (Norte de Santander)	7.167	7.333	7.222	-		Sincelejo, Nuevo Mercado	10.556	10.833	10.688	-	
Popayán, Plaza de mercado del barrio Bolívar	4.500	4.610	4.537	=		Tuluá (Valle del Cauca)	10.667	17.456	13.754	=	
Tuluá (Valle del Cauca)	6.000	6.560	6.280	=		Valledupar, Mercado Nuevo	10.833	11.111	11.019	=	
						Villavicencio, CAV	10.667	10.833	10.750	=	
Margarina						Mostaza doy pack					
Armenia, Mercar	13.250	13.550	13.400	=		Barranquilla, Barranquillita	9.470	9.777	9.610	-	
Barranquilla, Barranquillita	12.500	12.583	12.528	-		Barranquilla, Granabastos	9.432	9.848	9.583	=	
Barranquilla, Granabastos	11.500	12.833	12.042	=		Pereira, Mercasa	12.083	13.400	12.692	=	
Bogotá, D.C., Corabastos	9.800	10.100	9.923	-		Sincelejo, Nuevo Mercado	9.848	10.227	10.104	-	
Bogotá, D.C., Plaza España	9.980	10.100	10.027	-							
Bucaramanga, Centroabastos	11.802	12.800	12.267	-		Panela cuadrada blanca					
Bucaramanga, Mercados del centro	11.900	12.800	12.233	=		Barranquilla, Barranquillita	2.347	3.000	2.703	-	
Buenaventura (Valle del Cauca)	16.475	17.050	16.763	=		Barranquilla, Granabastos	2.222	2.444	2.328	+	
Cali, La Floresta	18.000	18.500	18.167	=		Bucaramanga, Centroabastos	4.129	4.214	4.186	-	
Cali, Siloé	18.000	18.500	18.333	=		Bucaramanga, Mercados del centro	4.143	4.286	4.214	-	
Cartago (Valle del Cauca)	16.800	17.650	17.150	=		Cartagena, Bazurto	2.500	2.714	2.595	+	
Manizales, Centro Galerías	11.500	12.400	11.950	=		Charalá (Santander)	3.625	3.688	3.667	-	
Medellín, Central Mayorista de Antioquia	12.000	12.200	12.075	+		Güepsa (Santander)	3.250	3.370	3.315	-	
Medellín, Plaza Minorista "José María Villa"	12.200	12.620	12.430	=		Ibagué, Plaza La 21	3.972	4.028	3.997	+	
Neiva, Surabastos	7.800	8.000	7.950	+		Medellín, Central Mayorista de Antioquia	3.200	3.958	3.580	-	
Palmira (Valle del Cauca)	18.000	18.200	18.100	-		Moniquirá (Boyacá)	3.300	3.400	3.350	-	
Pamplona (Norte de Santander)	8.800	9.000	8.933	+		San Gil (Santander)	3.600	3.700	3.650	-	
Pereira, Mercasa	16.300	16.980	16.640	-		Santana (Boyacá)	3.496	3.600	3.552	-	
Popayán, Plaza de mercado del barrio Bolívar	17.400	17.800	17.600	-		Sincelejo, Nuevo Mercado	4.375	4.625	4.469	-	
Santa Marta (Magdalena)	12.417	12.917	12.583	+		Tunja, Complejo de Servicios del Sur	3.750	3.875	3.792	-	
Tuluá (Valle del Cauca)	17.200	17.660	17.360	=		Valledupar, Mercado Nuevo	4.111	4.167	4.148	=	
Villavicencio, CAV	9.000	9.600	9.300	+		Vélez (Santander)	3.400	3.500	3.448	-	
Mayonesa doy pack						Panela cuadrada morena					
Armenia, Mercar	13.377	13.706	13.501	=		Ancuya (Nariño)	3.200	3.267	3.233	n.d.	
Barranquilla, Barranquillita	11.528	11.694	11.620	+		Bogotá, D.C., Corabastos	4.050	4.125	4.090	+	
Barranquilla, Granabastos	11.111	11.944	11.563	=		Bogotá, D.C., Paloquemao	4.200	4.300	4.250	+	
Bogotá, D.C., Corabastos	10.417	10.833	10.722	-		Bogotá, D.C., Plaza España	4.300	4.400	4.333	+	
Bogotá, D.C., Plaza España	10.750	10.889	10.833	+		Bogotá, D.C., Plaza Las Flores	4.000	4.100	4.067	-	
Bucaramanga, Centroabastos	8.508	12.000	10.022	=		Bucaramanga, Centroabastos	4.333	4.467	4.400	-	
Bucaramanga, Mercados del centro	8.750	8.917	8.806	+		Bucaramanga, Mercados del centro	4.267	4.400	4.356	-	
Buenaventura (Valle del Cauca)	17.632	18.640	18.088	-		Caparrapí (Cundinamarca)	3.300	3.400	3.367	-	
Cali, La Floresta	11.944	12.500	12.315	=		Charalá (Santander)	3.563	3.688	3.625	=	
Cali, Santa Helena	11.667	11.944	11.852	=		Consacá (Nariño)	3.000	3.200	3.050	+	
Cali, Siloé	12.222	12.500	12.407	=		Cúcuta, Cenabastos	3.274	3.571	3.439	=	
Cartagena, Bazurto	10.556	11.250	10.824	-		Florencia (Caquetá)	3.583	3.583	3.583	=	
Cartago (Valle del Cauca)	10.917	11.389	11.102	=		Güepsa (Santander)	3.200	3.260	3.235	-	
Cúcuta, Cenabastos	8.796	9.259	8.951	=		Moniquirá (Boyacá)	3.296	3.340	3.321	-	
Cúcuta, La Nueva Sexta	8.333	8.796	8.642	=		Montería, Mercado del Sur	2.714	2.857	2.804	=	
Ibagué, Plaza La 21	11.250	11.500	11.438	-		Neiva, Surabastos	4.000	4.150	4.088	=	
Manizales, Centro Galerías	11.333	12.500	11.722	=		Nocaima (Cundinamarca)	3.150	3.300	3.221	-	
Medellín, Central Mayorista de Antioquia	9.444	10.278	10.000	=		Pamplona (Norte de Santander)	3.723	3.790	3.746	=	

Cuadro 8. Mercados mayoristas. Precios de venta de productos procesados (continuación)
2021 (6 al 12 de febrero)

Productos y mercados	Pesos por kilogramo				Tendencia	Productos y mercados	Pesos por kilogramo				Tendencia
	Mínimo	Máximo	Medio				Mínimo	Máximo	Medio		
Panela cuadrada morena (continuación)						Pastas alimenticias (continuación)					
Pasto, El Potrerillo	3.400	3.440	3.420		+	Bucaramanga, Mercados del centro	5.600	5.600	5.600		=
Popayán, Plaza de mercado del barrio Bolívar	3.500	3.583	3.556		=	Buenaventura (Valle del Cauca)	5.125	5.469	5.267		-
San Gil (Santander)	3.600	3.700	3.650		-	Cali, La Floresta	5.208	5.417	5.347		=
Santa Marta (Magdalena)	2.133	2.267	2.217		=	Cali, Santa Helena	5.500	5.667	5.583		-
Santana (Boyacá)	3.396	3.450	3.426		-	Cali, Siloé	5.417	5.625	5.556		+
Tuluá (Valle del Cauca)	3.333	3.458	3.388		=	Cartagena, Bazurto	4.583	5.000	4.861		+
Vélez (Santander)	3.400	3.440	3.423		-	Cartago (Valle del Cauca)	4.917	5.500	5.139		=
Villavicencio, CAV	4.200	4.500	4.333		-	Cúcuta, Cenabastos	3.750	4.000	3.861		-
Villeta (Cundinamarca)	3.300	3.600	3.493		-	Cúcuta, La Nueva Sexta	3.167	3.333	3.250		-
Panela en pastilla						Florencia (Caquetá)	3.833	4.000	3.917		=
Caparrapí (Cundinamarca)	3.563	3.625	3.594		-	Ibagué, Plaza La 21	6.033	6.300	6.181		-
Nocaima (Cundinamarca)	3.646	3.854	3.724		-	Manizales, Centro Galerías	4.417	6.000	5.208		=
Villeta (Cundinamarca)	3.750	3.938	3.859		-	Medellín, Central Mayorista de Antioquia	6.100	6.250	6.179		=
Panela redonda blanca						Medellín, Plaza Minorista "José María Villa"	6.283	6.500	6.404		=
Medellín, Central Mayorista de Antioquia	3.250	3.350	3.313		=	Montería, Mercado del Sur	4.960	5.360	5.140		=
Sincelejo, Nuevo Mercado	4.286	4.557	4.376		=	Neiva, Surabastos	6.000	6.083	6.021		=
Panela redonda morena						Palmira (Valle del Cauca)	5.783	5.950	5.867		=
Armenia, Mercar	3.250	3.333	3.285		-	Pamplona (Norte de Santander)	3.667	3.750	3.694		=
Buenaventura (Valle del Cauca)	4.075	4.100	4.088		=	Pereira, Mercasa	5.407	6.000	5.774		=
Cali, La Floresta	4.000	4.083	4.042		-	Popayán, Plaza de mercado del barrio Bolívar	4.983	5.000	4.994		+
Cali, Santa Helena	3.917	4.042	3.972		=	Santa Marta (Magdalena)	3.680	3.840	3.780		=
Cali, Siloé	4.000	4.042	4.028		=	Sincelejo, Nuevo Mercado	4.640	4.864	4.746		+
Caparrapí (Cundinamarca)	3.333	3.333	3.333		-	Tuluá (Valle del Cauca)	5.833	6.667	6.178		=
Cartago (Valle del Cauca)	3.333	3.500	3.403		+	Valledupar, Mercado Nuevo	4.640	4.800	4.693		=
Manizales, Centro Galerías	3.250	3.375	3.323		=	Villavicencio, CAV	5.833	6.083	6.021		=
Medellín, Central Mayorista de Antioquia	3.250	3.375	3.318		-	Sal yodada					
Medellín, Plaza Minorista "José María Villa"	3.375	3.458	3.417		-	Armenia, Mercar	1.080	1.104	1.091		=
Montería, Mercado del Sur	3.000	3.200	3.075		=	Barranquilla, Barranquillita	1.024	1.040	1.035		+
Palmira (Valle del Cauca)	3.083	3.125	3.099		+	Barranquilla, Granabastos	1.000	1.080	1.042		=
Pereira, Mercasa	3.333	3.590	3.462		+	Bogotá, D.C., Corabastos	640	676	658		+
Sandoná (Nariño)	2.850	3.000	2.938		-	Bogotá, D.C., Paloquemao	700	740	720		+
Sonsón (Antioquia)	3.333	3.438	3.396		n.d.	Bogotá, D.C., Plaza España	1.100	1.200	1.150		+
Tuluá (Valle del Cauca)	3.192	3.333	3.283		=	Bucaramanga, Centroabastos	1.140	1.225	1.188		+
Yolombó (Antioquia)	2.917	3.100	2.971		-	Bucaramanga, Mercados del centro	1.250	1.250	1.250		=
Pastas alimenticias						Buenaventura (Valle del Cauca)	944	952	947		-
Arauca (Arauca)	2.958	3.000	2.979		=	Cali, La Floresta	1.200	1.280	1.227		-
Armenia, Mercar	5.000	5.167	5.083		=	Cali, Santa Helena	1.160	1.200	1.173		=
Barranquilla, Barranquillita	4.750	4.963	4.846		-	Cali, Siloé	1.200	1.280	1.253		=
Barranquilla, Granabastos	4.833	5.167	5.000		-	Cartagena, Bazurto	624	680	648		=
Bogotá, D.C., Corabastos	5.833	6.092	5.990		-	Cartago (Valle del Cauca)	1.040	1.160	1.107		=
Bogotá, D.C., Paloquemao	6.833	7.000	6.917		-	Cúcuta, Cenabastos	1.250	1.300	1.283		-
Bogotá, D.C., Plaza España	6.000	6.250	6.139		+	Cúcuta, La Nueva Sexta	1.250	1.300	1.283		=
Bogotá, D.C., Plaza Las Flores	6.333	6.800	6.492		-	Ibagué, Plaza La 21	1.280	1.296	1.288		+
Bucaramanga, Centroabastos	5.560	5.600	5.587		=	Manizales, Centro Galerías	1.200	1.280	1.240		=
						Medellín, Central Mayorista de Antioquia	1.360	1.440	1.410		-
						Medellín, Plaza Minorista "José María Villa"	1.280	1.440	1.362		=
						Montería, Mercado del Sur	1.080	1.120	1.090		=
						Neiva, Surabastos	1.360	1.360	1.360		=

Cuadro 8. Mercados mayoristas. Precios de venta de productos procesados (continuación)
2021 (6 al 12 de febrero)

Productos y mercados	Pesos por kilogramo				Tendencia	Productos y mercados	Pesos por kilogramo				Tendencia
	Mínimo	Máximo	Medio				Mínimo	Máximo	Medio		
Sal yodada (continuación)						Sardinias en lata					
Palmira (Valle del Cauca)	1.160	1.200	1.188		+	Armenia, Mercar	12.157	12.451	12.320		=
Pamplona (Norte de Santander)	1.200	1.200	1.200		=	Barranquilla, Barranquillita	7.787	7.819	7.805		+
Pasto, El Potrerillo	1.150	1.200	1.181		=	Barranquilla, Granabastos	7.647	7.745	7.705		+
Pereira, Mercasa	1.005	1.150	1.085		-	Bogotá, D.C., Corabastos	11.745	12.098	11.843		+
Popayán, Plaza de mercado del barrio Bolívar	1.120	1.176	1.144		=	Bogotá, D.C., Plaza España	11.961	12.157	12.085		+
Santa Marta (Magdalena)	1.040	1.080	1.050		=	Buenaventura (Valle del Cauca)	9.510	9.917	9.713		-
Sincelejo, Nuevo Mercado	968	1.040	996		+	Cali, La Floresta	10.098	10.294	10.163		=
Tuluá (Valle del Cauca)	1.032	1.112	1.069		=	Cali, Santa Helena	12.010	12.157	12.092		-
Tunja, Complejo de Servicios del Sur	600	620	613		=	Cali, Siloé	10.294	10.539	10.376		=
Valledupar, Mercado Nuevo	1.080	1.080	1.080		=	Cartagena, Bazurto	9.314	9.608	9.412		-
Villavicencio, CAV	1.175	1.230	1.208		+	Cartago (Valle del Cauca)	11.275	12.235	11.755		=
Salsa de tomate doy pack						Cúcuta, Cenabastos	12.745	12.941	12.876		+
Armenia, Mercar	13.377	13.706	13.501		=	Cúcuta, La Nueva Sexta	12.255	12.255	12.255		=
Barranquilla, Barranquillita	10.639	11.031	10.806		-	Manizales, Centro Galerías	12.500	12.941	12.831		=
Barranquilla, Granabastos	11.111	11.944	11.563		-	Medellín, Central Mayorista de Antioquia	10.784	10.784	10.784		+
Bogotá, D.C., Corabastos	10.417	10.833	10.722		-	Medellín, Plaza Minorista "José María Villa"	11.078	11.176	11.127		=
Bogotá, D.C., Plaza España	10.750	10.889	10.833		+	Montería, Mercado del Sur	10.098	10.196	10.141		=
Bucaramanga, Centroabastos	6.925	10.000	8.444		+	Palmira (Valle del Cauca)	12.794	12.941	12.854		+
Bucaramanga, Mercados del centro	7.000	7.200	7.122		=	Pamplona (Norte de Santander)	12.255	12.745	12.451		-
Cali, La Floresta	11.944	12.500	12.315		=	Pasto, El Potrerillo	10.049	10.049	10.049		+
Cali, Santa Helena	11.667	11.944	11.852		=	Pereira, Mercasa	12.137	12.459	12.277		-
Cali, Siloé	12.222	12.500	12.407		=	Popayán, Plaza de mercado del barrio Bolívar	9.216	9.314	9.281		=
Cartagena, Bazurto	10.556	11.250	10.824		-	Santa Marta (Magdalena)	7.157	7.304	7.224		=
Cartago (Valle del Cauca)	10.917	11.111	11.009		=	Sincelejo, Nuevo Mercado	9.500	9.608	9.539		=
Cúcuta, Cenabastos	8.796	9.259	8.951		=	Tuluá (Valle del Cauca)	10.588	12.412	11.425		=
Cúcuta, La Nueva Sexta	8.333	8.796	8.642		=	Villavicencio, CAV	11.882	12.353	12.056		=
Ibagué, Plaza La 21	9.500	10.750	10.063		+	Sopa de pollo (caja)					
Manizales, Centro Galerías	11.333	12.500	11.722		=	Bogotá, D.C., Corabastos	41.311	42.735	41.969		-
Medellín, Central Mayorista de Antioquia	9.444	9.722	9.583		=	Bogotá, D.C., Paloquemao	48.433	51.282	49.858		-
Medellín, Plaza Minorista "José María Villa"	10.417	10.833	10.660		=	Bogotá, D.C., Plaza España	43.946	44.160	44.088		-
Montería, Mercado del Sur	10.174	10.659	10.296		=	Vinagre					
Palmira (Valle del Cauca)	11.611	12.667	12.278		-	Barranquilla, Barranquillita	1.667	1.696	1.679		-
Pereira, Mercasa	8.088	8.497	8.306		=	Barranquilla, Granabastos	1.667	1.750	1.698		=
Popayán, Plaza de mercado del barrio Bolívar	11.427	13.509	12.398		=	Bucaramanga, Centroabastos	1.863	2.000	1.954		-
Sincelejo, Nuevo Mercado	10.556	10.833	10.688		-	Bucaramanga, Mercados del centro	2.400	2.600	2.500		=
Tuluá (Valle del Cauca)	10.556	14.625	12.300		=	Cartagena, Bazurto	1.125	1.167	1.153		-
Valledupar, Mercado Nuevo	10.833	11.111	11.019		=	Cúcuta, Cenabastos	1.667	1.833	1.722		+
Villavicencio, CAV	10.667	10.833	10.750		=	Cúcuta, La Nueva Sexta	1.667	1.833	1.778		=

Cuadro 8. Mercados mayoristas. Precios de venta de productos procesados (conclusión) 2021 (ó al 12 de febrero)

Productos y mercados	Pesos por kilogramo				Tendencia	Productos y mercados	Pesos por kilogramo				Tendencia
	Mínimo	Máximo	Medio	Precios			Mínimo	Máximo	Medio	Precios	
Vinagre (continuación)						Vinagre (continuación)					
Pamplona (Norte de Santander)	1.583	1.583	1.583		=	Bucaramanga, Mercados del centro	2.500	2.600	2.550		=
Pereira, Mercasa	4.690	4.733	4.712		=	Cartagena, Bazurto	1.167	1.250	1.188		-
Santa Marta (Magdalena)	1.242	1.292	1.258		=	Cúcuta, Cenabastos	1.583	1.917	1.778		+
Sincelejo, Nuevo Mercado	1.250	1.333	1.292		=	Cúcuta, La Nueva Sexta	1.667	1.667	1.667		-
Valledupar, Mercado Nuevo	1.083	1.083	1.083		=	Pamplona (Norte de Santander)	1.583	1.583	1.583		=
Vinagre						Pereira, Mercasa	4.690	4.733	4.712		=
Barranquilla, Barranquillita	1.675	1.712	1.695		+	Santa Marta (Magdalena)	1.217	1.250	1.242		=
Barranquilla, Granabastos	1.667	1.750	1.698		=	Sincelejo, Nuevo Mercado	1.250	1.333	1.292		=
Bucaramanga, Centroabastos	1.864	2.000	1.955		-	Valledupar, Mercado Nuevo	1.083	1.083	1.083		+

TENDENCIAS

---	-	+	+++
Variación mayor al -20 %	Variación entre 0 % y -10 %	Variación entre 0 % y 10 %	Variación mayor al 20 %
--	=	++	n. d.
Variación entre -10 % y -20 %	Variación igual a 0 %	Variación entre 10 % y 20 %	No determinado



@DANE_Colombia



/DANEColombia



/DANEColombia



@DANEColombia

SIPSA Sistema de Información de Precios y Abastecimiento del Sector Agropecuario

www.dane.gov.co