


BOLETÍN SEMANAL PRECIOS MAYORISTAS

DANE
INFORMACIÓN PARA TODOS



COMPORTAMIENTO DE LOS PRECIOS

Subieron los precios de los alimentos

El Departamento Administrativo Nacional de Estadística (DANE), por medio del Sistema de Información de Precios y Abastecimiento del Sector Agropecuario (Sipsa) comunicó que durante la semana del 20 al 26 de febrero de 2021 aumentaron las cotizaciones de las verduras, las frutas y los tubérculos.

Subieron los precios de las verduras, debido al comportamiento del tomate chonto, la arveja verde en vaina, la habichuela, el frijól verde cargamanto, el pimentón, la cebolla cabezona roja y el ajo importado. Se registró una menor producción de tomate chonto ya que las lluvias de las semanas anteriores afectaron los cultivos en el Valle del Cauca, Boyacá, Santander y Risaralda. De la misma forma, se presentó un incremento en los precios de

la arveja verde en vaina por la reducción de la producción en Nariño, Antioquia, Tolima, Santander, Norte de Santander y Huila.

También aumentaron las cotizaciones de las frutas, especialmente del maracuyá, el mango Tommy, la manzana verde importada, la uva Isabela, el tomate de árbol, el limón Tahití, el kiwi, la granadilla, la papaya Maradol y la naranja común. El aumento de los precios del maracuyá obedeció a la terminación de las cosechas en Valle del Cauca, Arauca, Norte de Santander, Caldas y Meta.

Igualmente, se incrementaron los precios mayoristas de los tubérculos, debido al comportamiento de las papas capira, única, parda pastusa, nevada, suprema y superior. Se destacó la reducción de la producción de papa capira en los cultivos establecidos en Antioquia, Cundinamarca y Nariño.

CONTENIDO

Comportamiento de los precios	1
Informe de contexto	2
Indicador de abastecimiento	4
Lo que más sube y lo que más baja	7
Verduras y hortalizas	8
Frutas frescas	20
Tubérculos, raíces y plátanos	34
Granos, cárnicos y procesados	40



El futuro
es de todos

Gobierno
de Colombia

SIPSA Sistema de Información de Precios y
Abastecimiento del Sector Agropecuario

INFORME DE CONTEXTO

En febrero subieron los precios de la papa criolla limpia

A lo largo del mes de febrero se presentó un incremento de las cotizaciones mayoristas de los tubérculos principalmente de las papas criolla sucia y limpia, R-12 roja, Betina, única, entre otras. Fue representativo el caso de la papa criolla limpia pues este comportamiento se presentó en cuarenta y dos de los cuarenta y tres mercados donde se transó.

De acuerdo con el componente de Abastecimiento del SIPSA, Cundinamarca es el principal departamento abastecedor de papa criolla, desde donde se distribuyó el 37,91% del total que ingresó a los mercados mayoristas estudiados en lo corrido de 2021; le siguen en orden de representatividad Nariño, Antioquia y Cauca.

Vale la pena anotar que en ciudades como Bogotá, Cúcuta, Medellín o Pasto la mayor parte del abastecimiento del producto se hace de zonas productoras cercanas a los centros de distribución.

En relación a los precios, como se mencionó anteriormente, se registró un aumento durante el mes de febrero, con variaciones superiores al 100% en varios mercados. Por ejemplo, en los municipios de Duitama (Boyacá), San Gil y Socorro (Santander) los precios mayoristas de la papa criolla limpia presentaron alzas de 109,69%, en promedio. Cabe resaltar que este comportamiento coincidió con el patrón estacional de los precios, según el cual se presentan incrementos en las cotizaciones mayoristas en los primeros meses del año.

Cuadro 1. Precios mayoristas y variación porcentual de la papa criolla limpia.
Enero y febrero de 2021

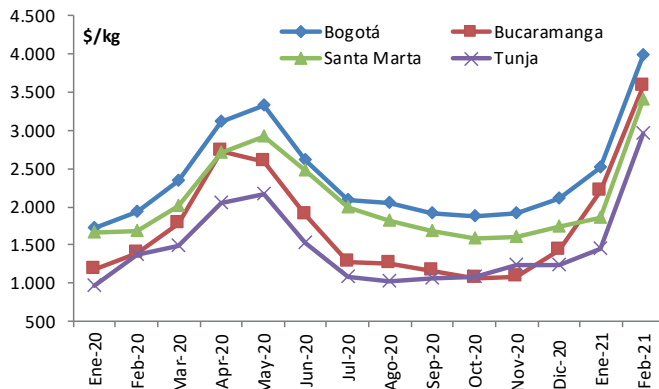
Ciudad	Enero de 2021	Febrero de 2021*	Variación porcentual
Tunja	1443	2954	104,71
Arauca	1679	3209	91,13
Neiva	1725	3202	85,62
Santa Marta	1847	3391	83,60
Ibagué	1687	3053	80,97
Valledupar	2273	4060	78,62
Barranquilla	1930	3411	76,74
Villavicencio	1604	2793	74,13
Yopal	1659	2868	72,88
Manizales	1761	2946	67,29
Bucaramanga	2203	3579	62,46
Bogotá	2516	3971	57,83

* con información hasta el 24 de febrero de 2021
Fuente: DANE- SIPSA. Cálculos: SIPSA

Una de las alzas más significativas se observó en el mercado de Tunja con un 104,71%. Los comerciantes de esta ciudad afirmaron que esto se debió a un menor nivel de abastecimiento del producto procedente de Siachoque, Soracá, Chíquiza, Cómbita y Tunja (Boyacá), debido a escasez de cultivos en etapa productiva en la región.

En la capital del departamento de Arauca, por su parte, se presentó un incremento del 91,13% en la cotización del tubérculo, como consecuencia de la disminución de la oferta del producto desde el municipio de Sogamoso (Boyacá), donde la poca presencia de lluvias afectó los cultivos en esta zona productora.

En el caso de la ciudad de Neiva, cerca del 100% del abastecimiento se da desde el departamento de Cundinamarca y la capital de la República y solo el 1,79% desde Nariño. Se destaca como uno de los principales proveedores el municipio de Sibaté, desde donde se recibe un poco más del 40,00% de carga que ingresa de papa criolla al mercado de Neiva. En esta ciudad el alza del precio mayorista fue del 85,62% y las fuentes indicaron que esto estuvo asociado a la reducción de las cosechas en Cundinamarca.

Gráfico 1. Precios mensuales de la papa criolla limpia
Enero de 2020 a febrero de 2021

Fuente: SIPSA- DANE

Otro mercado donde se registraron alzas en los precios fue Santa Marta, con 83,60%. Allí se presentó una reducción en la disponibilidad del producto proveniente desde los municipios de Sogamoso y Tunja (Boyacá), debido a la finalización de los ciclos de cosecha y a la reducción de lluvias en la región.

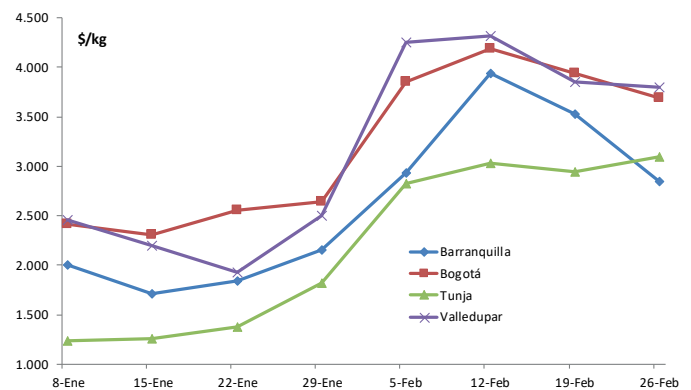
Por otro lado, en Ibagué, según información suministrada por algunos comerciantes, la cotización subió un 80,97%, debido al bajo ingreso del producto generado por la reducción en los niveles de cosecha en los municipios de Cajamarca, Roncesvalles (Tolima), Pasto (Nariño), Fusagasugá (Cundinamarca), además del menor ingreso desde Corabastos, en Bogotá. A esta ciudad no solo ingresa producto desde los anteriores municipios, sino también desde Pasca, Sibaté, Silvanía (Cundinamarca), Santa Isabel y Líbano (Tolima).

Por su parte, a Mercabastos en Valledupar el 81,28% de la papa criolla ingresa desde Tunja; el porcentaje restante llega desde Santander. En esta ciudad los incrementos en los precios superaron el 78,00%, lo cual obedeció a la poca oferta desde el altiplano cundiboyacense, en donde los cultivos del tubérculo se han visto afectados por la poca presencia de lluvias, a lo que se sumó el fenómeno de las heladas que se presentaron en enero.

De la misma forma, en la capital del Meta el alza de la cotización estuvo relacionada con la reducción del ingreso del tubérculo desde los municipios de Une, Fosca, Chipaque, Quetame, Ubaque y Cáqueza (Cundinamarca), donde, según los comerciantes, se presentaron bajos niveles de cosecha.

Adicionalmente, en la capital del país el incremento en la cotización se dio como consecuencia del bajo nivel de abastecimiento desde los municipios de Chipaque y El Rosal (Cundinamarca), donde se registraron recesos en las cosechas, a lo que se sumó la mayor demanda del producto.

Vale la pena destacar que el alza de los precios mayoristas no se dio durante todas las semanas del mes de febrero. Durante la primera mitad del mes hubo una tendencia creciente en las cotizaciones, que para la segunda parte del mes comenzaron a descender en gran parte de los mercados analizados. Este último comportamiento no fue suficiente para contrarrestar los incrementos registrados en la primera quincena.

Gráfico 2. Comportamiento de los precios semanales
de la papa criolla limpia.
Enero y febrero de 2021

Fuente: SIPSA- DANE

La reducción en los precios durante la segunda mitad del mes de febrero obedeció a que comenzó a aumentar la oferta de producto de primera calidad oriundo de Cundinamarca, Antioquia y Nariño.

En términos generales, es posible afirmar que el alza de los precios mayoristas de la papa criolla limpia durante el mes de febrero se dio por la reducción de la oferta desde las zonas productoras de los departamentos de Cundinamarca y Boyacá y se observó de manera generalizada en los diferentes mercados.

También cabe destacar que el abastecimiento de este producto se lleva a cabo desde las regiones cercanas a los mercados y que Cundinamarca es el proveedor más representativo a nivel nacional, concentrando el 37,91% del total nacional.

INDICADOR DE ABASTECIMIENTO DE ALIMENTOS

Mayor oferta de procesados

El abastecimiento en los mercados mayoristas donde el SIPSA tomó información para las semanas del 11 al 17 y del 18 al 24 de febrero de 2021 aumentó en 0,82%.

Así, la categoría de otros grupos incrementó su oferta en 7,45% y los tubérculos, raíces y plátanos mejoraron su acopio en 0,22%. En cambio, las frutas disminuyeron su abastecimiento en 0,40% y las verduras y hortalizas en 1,57%.

Entre los mercados mayoristas que registraron un alza en la oferta de alimentos se encuentran Mercabastos y el Mercado Nuevo en Valledupar que incrementaron su abastecimiento en 40,36% por las frutas que mejoraron sus inventarios en 97,87%, debido al mayor ingreso de bananos criollo y Urabá, naranjas Valencia y/o Sweet y común, patilla, piña Gold, mandarina común y tomate de árbol, entre otros. En Mercasa, en Pereira, el abastecimiento creció 14,71% por la categoría de otros grupos (68,68%), ante un aumento en la entrada de café, harina, frijol, mojarra y maíz amarillo, principalmente.

En el mercado de Sincelejo, la oferta de alimentos se incrementó en 12,87%, a causa de la categoría de otros grupos que tuvo una variación del 26,27% influenciado por la sal yodada, las harinas, las pastas alimenticias y la panela. En Barranquillita y Granabastos, en la ciudad de Barranquilla, el aprovisionamiento subió en 9,94%, debido a los tubérculos, raíces y plátanos que presentaron un mayor acopio del 21,41%, por las papas suprema, criolla y única, el plátano hartón verde y la yuca.



Fuente: DANE

En cuanto al Mercado del Sur, en Montería, los inventarios de alimentos se incrementaron 9,56%, por las frutas que presentaron un alza del 88,17%, ante los mayores volúmenes de ingreso de patilla, aguacate papelillo, papaya Tainung y piña Gold. En Medellín aumentó el acopio en 4,59%, por la categoría de otros grupos que reportó un incremento del 19,58%, por el mayor stock de leche pasteurizada UTH, sardinas en lata, leche en polvo, huevo, confitería, pastas alimenticias, galletas, panela, harinas, conservas y enlatados, azúcar, maíz amarillo y arroz.

Respecto a la plaza de mercado del barrio Bolívar en Popayán, el aprovisionamiento de alimentos ascendió 4,58%, por las frutas que registraron un aumento del 57,47%, como consecuencia de la mayor entrada de pera importada, papaya Maradol, mangos de azúcar y Yulima, uva nacional y lulo. Finalmente en Bogotá, en los mercados de Corabastos, Paloquemao, Las Flores y Samper Mendoza, mejoró la oferta en 0,61% por la categoría de otros grupos, que registró un incremento del 12,28%, como resultado del mayor ingreso de pescados de río, camarón, leche en polvo, arveja seca importada, leche pasteurizada UTH, basa, maíz amarillo, aceite, frijol y arroz.

La participación para la semana comprendida del 18 al 24 de febrero de 2021 fue la siguiente: los tubérculos, raíces y plátanos participaron con el 29,38%, las verduras y hortalizas concentraron el 27,30%, las frutas representaron el 24,80% y los otros grupos el 18,52%.

Cuadro 2. Evolución del abastecimiento por ciudad
2021 (11 al 24 de febrero)

Total mercados			
Grupo	11 al 17 de febrero	18 al 24 de febrero	Variación (%)
Frutas	31.434	31.307	-0,40%
Tubérculos, raíces y plátanos	37.006	37.086	0,22%
Verduras y hortalizas	35.008	34.459	-1,57%
Otros grupos	21.763	23.385	7,45%
Total general	125.210	126.238	0,82%

Armenia, Mercar			
Grupo	11 al 17 de febrero	18 al 24 de febrero	Variación (%)
Frutas	587	655	11,63%
Tubérculos, raíces y plátanos	940	846	-9,99%
Verduras y hortalizas	706	770	8,95%
Otros grupos	470	390	-16,94%
Total	2.704	2.662	-1,56%

Barranquilla, Barranquillita y Granabastos			
Grupo	11 al 17 de febrero	18 al 24 de febrero	Variación (%)
Frutas	1.664	1.901	14,24%
Tubérculos, raíces y plátanos	1.647	2.000	21,41%
Verduras y hortalizas	1.480	1.533	3,57%
Otros grupos	3.051	3.188	4,50%
Total	7.842	8.622	9,94%

Bogotá, D. C., Corabastos, Paloquemao, Plaza Las Flores y Plaza Samper Mendoza			
Grupo	11 al 17 de febrero	18 al 24 de febrero	Variación (%)
Frutas	13.019	12.794	-1,73%
Tubérculos, raíces y plátanos	11.828	12.178	2,96%
Verduras y hortalizas	15.807	15.353	-2,87%
Otros grupos	4.950	5.558	12,28%
Total	45.604	45.884	0,61%

Bucaramanga, Centroabastos			
Grupo	11 al 17 de febrero	18 al 24 de febrero	Variación (%)
Frutas	3.237	3.374	4,23%
Tubérculos, raíces y plátanos	2.569	2.400	-6,58%
Verduras y hortalizas	3.329	3.211	-3,56%
Otros grupos	467	547	17,02%
Total	9.603	9.532	-0,74%

Cali, Cavasa y Santa Helena			
Grupo	11 al 17 de febrero	18 al 24 de febrero	Variación (%)
Frutas	1.946	1.926	-1,03%
Tubérculos, raíces y plátanos	3.098	2.913	-5,98%
Verduras y hortalizas	2.671	2.789	4,42%
Otros grupos	2.524	2.561	1,48%
Total	10.240	10.190	-0,49%

Cartagena, Bazurto			
Grupo	11 al 17 de febrero	18 al 24 de febrero	Variación (%)
Frutas	618	619	0,08%
Tubérculos, raíces y plátanos	1.804	1.655	-8,28%
Verduras y hortalizas	800	903	12,92%
Otros grupos	846	760	-10,11%
Total	4.069	3.938	-3,22%

Cúcuta, Cenabastos y La Nueva Sexta			
Grupo	11 al 17 de febrero	18 al 24 de febrero	Variación (%)
Frutas	1.368	1.299	-5,02%
Tubérculos, raíces y plátanos	2.338	2.218	-5,13%
Verduras y hortalizas	1.327	1.228	-7,48%
Otros grupos	2.569	2.026	-21,11%
Total	7.601	6.771	-10,92%

Ibagué, Plaza La 21			
Grupo	11 al 17 de febrero	18 al 24 de febrero	Variación (%)
Frutas	206	216	4,77%
Tubérculos, raíces y plátanos	662	633	-4,47%
Verduras y hortalizas	202	208	3,05%
Otros grupos	81	87	7,88%
Total	1.151	1.144	-0,63%

Ipiales, Centro de Acopio de Ipiales*			
Grupo	11 al 17 de febrero	18 al 24 de febrero	Variación (%)
Frutas	336	92	-72,62%
Tubérculos, raíces y plátanos	679	539	-20,60%
Verduras y hortalizas	225	256	13,77%
Total	1.240	887	-28,46%

Manizales, Centro Galerías			
Grupo	11 al 17 de febrero	18 al 24 de febrero	Variación (%)
Frutas	383	419	9,24%
Tubérculos, raíces y plátanos	448	449	0,13%
Verduras y hortalizas	372	342	-8,14%
Otros grupos	254	243	-4,70%
Total	1.458	1.452	-0,43%

Medellín, Central Mayorista de Antioquia y Plaza Minorista José María Villa			
Grupo	11 al 17 de febrero	18 al 24 de febrero	Variación (%)
Frutas	4.940	4.722	-4,43%
Tubérculos, raíces y plátanos	4.045	4.145	2,46%
Verduras y hortalizas	3.903	3.895	-0,21%
Otros grupos	4.789	5.727	19,58%
Total	17.677	18.488	4,59%

Cuadro 2. Evolución del abastecimiento por ciudad (conclusión)
2021 (11 al 24 de febrero)**Montería, Mercado del Sur**

Grupo	11 al 17 de febrero	18 al 24 de febrero	Variación (%)
Frutas	113	212	88,17%
Tubérculos, raíces y plátanos	420	427	1,67%
Verduras y hortalizas	279	250	-10,70%
Otros grupos	35	39	12,92%
Total	846	927	9,56%

Santa Marta (Magdalena)

Grupo	11 al 17 de febrero	18 al 24 de febrero	Variación (%)
Frutas	194	156	-19,69%
Tubérculos, raíces y plátanos	340	346	1,75%
Verduras y hortalizas	195	213	9,11%
Otros grupos	104	72	-31,01%
Total	834	787	-5,62%

Neiva, Surabastos

Grupo	11 al 17 de febrero	18 al 24 de febrero	Variación (%)
Frutas	294	307	4,42%
Tubérculos, raíces y plátanos	570	503	-11,76%
Verduras y hortalizas	535	551	2,87%
Otros grupos	172	133	-22,49%
Total	1.571	1.494	-4,92%

Sincelejo, Nuevo Mercado

Grupo	11 al 17 de febrero	18 al 24 de febrero	Variación (%)
Frutas	130	140	7,74%
Tubérculos, raíces y plátanos	403	504	25,00%
Verduras y hortalizas	328	310	-5,40%
Otros grupos	133	167	26,27%
Total	994	1.122	12,87%

Pasto, El Potrerillo

Grupo	11 al 17 de febrero	18 al 24 de febrero	Variación (%)
Frutas	347	245	-29,21%
Tubérculos, raíces y plátanos	1.473	1.385	-5,95%
Verduras y hortalizas	665	663	-0,24%
Otros grupos	4	0	-92,23%
Total	2.489	2.295	-7,81%

Tunja, Complejo de Servicios del Sur

Grupo	11 al 17 de febrero	18 al 24 de febrero	Variación (%)
Frutas	539	508	-5,91%
Tubérculos, raíces y plátanos	1.352	1.371	1,35%
Verduras y hortalizas	781	703	-9,95%
Otros grupos	2	3	25,00%
Total	2.675	2.584	-3,39%

Pereira, Mercasa

Grupo	11 al 17 de febrero	18 al 24 de febrero	Variación (%)
Frutas	577	500	-13,29%
Tubérculos, raíces y plátanos	435	434	-0,37%
Verduras y hortalizas	453	367	-18,98%
Otros grupos	704	1.187	68,68%
Total	2.168	2.487	14,71%

Valledupar, Mercabastos y Mercado Nuevo

Grupo	11 al 17 de febrero	18 al 24 de febrero	Variación (%)
Frutas	268	530	97,87%
Tubérculos, raíces y plátanos	455	547	20,22%
Verduras y hortalizas	294	292	-0,63%
Otros grupos	164	289	75,91%
Total	1.181	1.658	40,36%

Popayán, Plaza de Mercado del Barrio Bolívar

Grupo	11 al 17 de febrero	18 al 24 de febrero	Variación (%)
Frutas	61	96	57,47%
Tubérculos, raíces y plátanos	702	777	10,77%
Verduras y hortalizas	77	69	-9,98%
Otros grupos	238	185	-22,51%
Total	1.078	1.127	4,58%

Villavicencio, Central de Abastos de Villavicencio

Grupo	11 al 17 de febrero	18 al 24 de febrero	Variación (%)
Frutas	606	596	-1,64%
Tubérculos, raíces y plátanos	796	818	2,73%
Verduras y hortalizas	578	554	-4,12%
Otros grupos	206	221	7,47%
Total	2.186	2.189	0,16%

Ciudades	Lo que más sube	Lo que más baja
Bogotá D. C.	Tomate chonto, chócolo mazorca, calabaza, ahuyamín (Sakata), repollo verde, espinaca, acelga, frijol verde cargamanto, habichuela, coles, cebolla cabeza roja, ajo, papaya tainung, mora de Castilla, maracuyá, papaya Maradol, granadilla, uva Isabela, mango común, feijoa, kiwi y papa única.	Lechuga Batavia, pepino cohombro, coliflor, remolacha, cebolla cabeza blanca, arveja verde en vaina, calabacín, durazno importado, ciruela importada, guayaba pera, Tangelo, patilla baby, piñas gold y perolera, pera importada, durazno nacional, guanábana, curuba y arracacha amarilla.
Medellín	Pimentón, repollo blanco, frijol verde cargamanto, cebolla cabeza roja importada, arveja verde en vaina, calabaza, pepino de rellenar, pitahaya, limones mandarina, Tahití y común, maracuyá antioqueño, manzana verde importada, granadilla, guayaba pera, uchuva con cáscara, lulo, papas nevada y R-12 negra.	Pepino cohombro, lechuga crespita verde, espinaca, cebolla cabeza blanca, coliflor, zanahoria larga vida, calabacín, coles, berenjena, guanábana, breva, ciruela roja, piña gold, papaya hawaiana, melón Cantalup, aguacate papelillo, durazno importado, banano criollo, yuca criolla, arracacha blanca y plátano dominico.
Bucaramanga	arveja verde en vaina, cebollas cabeza roja importada y ocañera, habichuela, apio, ajo importado, zanahoria, pimentón, granadilla, mora de Castilla, limón Tahití, lulo, maracuyá, pitahaya, mandarina común, Tangelo, papa criolla limpia y plátano hartón verde.	Pepino cohombro, pimentón verde, lechuga Batavia, espinaca, calabacín, remolacha, repollo blanco, acelga, brócoli, chócolo mazorca, cebolla cabeza blanca, tomate riñón, melón Cantalup, duraznos importado y nacional, guanábana, uchuva con cáscara, ciruela importada, curuba y piña gold.
Cúcuta	Pimentón, calabaza, zanahoria, habichuela, repollo morado, frijol verde en vaina, ahuyama, fresa, mora de Castilla, ciruela roja, limón Tahití, durazno nacional, mango Tommy, maracuyá, papas parda pastusa, superior, única y criolla limpia, carne de res, lomo de brazo, molida y murillo y carne de cerdo.	Repollo verde, pepino cohombro, brócoli, coliflor, apio, lechugas crespita verde y Batavia, ajo, cebolla cabeza blanca, tomate Riogrande, limón común, melón Cantalup, patilla, pitahaya, guanábana, plátanos hartón verde y maduro, tilapia roja entera fresca y bagre rayado entero fresco.
Cali	Tomates chonto y larga vida, habichuela, pimentón, cebollas junca Tenerife y Aquitania, zanahoria, brócoli, mangos común y Tommy, maracuyá, uva importada, papaya Maradol, pera importada, lulo, kiwi, papa suprema, calamar blanco entero, tilapia roja entera congelada y pargo rojo entero congelado.	Pepino cohombro, chócolo mazorca, arveja verde en vaina pastusa, lechuga Batavia, cebolla cabeza blanca bogotana, repollo blanco, melón Cantalup, limones común y Tahití, naranja Sweet, tomate de árbol, piña gold, mandarina Arrayana, papas criolla limpia y capira, arracacha amarilla y tilapia.
Barranquilla	Tomates Riogrande bumangués y chonto, ají topito dulce, cebollín chino, apio, habichuela, naranja común, maracuyás valluno y santandereano, limón Tahití, mora de Castilla, guayabas común y Atlántico, naranja Valencia, ñame espinoso, carne de cerdo y brazo sin hueso.	Coles, cebolla cabeza blanca, pepino cohombro, remolacha, aguacate papelillo, guayaba pera y papa criolla sucia.
Pereira	Pimentón, tomate chonto, habichuela, brócoli, frijol verde en vaina, arveja verde en vaina, ahuyama, cebolla junca, mango manzano, granadilla, maracuyá, papas única, parda pastusa, capira, y nevada y mayonesa doy pack.	Pepino cohombro, zanahoria bogotana, remolacha, cebolla cabeza blanca, repollo blanco, mandarina Oneco, melón Cantalup, mango Yulima, aguacate papelillo, limón común, naranjas Valencia y Sweet, guayaba agria, kiwi, papaya Maradol y papa criolla limpia.
Cartagena	Tomates chonto y Riogrande bumangués, habichuela, zanahoria bogotana, pimentón, cebolla cabeza roja, mora de Castilla, limón Tahití, guayaba pera, lulo y plátano hartón verde.	Repollo blanco, pepino cohombro, ají topito dulce, ahuyama, chócolo mazorca, patilla, naranja común, uva red globe nacional, ñame espinoso y yuca criolla.

VERDURAS Y HORTALIZAS

Aumentaron las cotizaciones de la habichuela

Durante la última semana se presentó un incremento en los precios de la habichuela en treinta y uno de los treinta y nueve mercados donde se comercializó. De acuerdo con información suministrada por los comerciantes, esta situación se debió a la poca producción en Marinilla, El Santuario (Antioquia), Girón, Santander, Ocaña (Norte de Santander), Ibagué, Cajamarca (Tolima), Fómeque, Ubaque, Quetame, Fosca, Choachí y Cáqueza (Cundinamarca). En Granabastos en Barranquilla y Santa Helena en Cali, por ejemplo, el kilo se negoció a \$1.879 y a \$2.600, respectivamente, 22,93%, en promedio, más.

Igualmente, aumentaron las cotizaciones mayoristas del tomate chonto, los frijoles verdes cargamanto y en vaina, la arveja verde en vaina, el pimentón, la cebolla cabezona roja y el ajo importado. En el caso del tomate chonto, el bajo ingreso desde los municipios de Sogamoso, Sáchica, Sutamarchán, Santa Sofía, Villa de Leyva (Boyacá), Ocaña, Ábrego (Norte de Santander), Fómeque, Quetame, Ubaque (Cundinamarca), Chinchiná, Neira (Caldas) y El Peñol (Antioquia), hizo que el precio aumentara en veintisiete de los veintinueve mercados donde se ofreció. En Mercabastos, en Valledupar, y Arauca, por ejemplo, se presentó un incremento en el precio superior al 27,00%, transándose el kilo a \$1.800 y a \$2.424, respectivamente.

También subió el precio del frijol verde cargamanto en dieciocho de los veintitrés mercados donde se ofreció, como consecuencia del bajo abastecimiento desde las zonas productoras de Cajamarca (Tolima), Sonsón, Marinilla, El Santuario, El Peñol, San Vicente Ferrer (Antioquia), Buenavista, Ramiriquí (Boyacá), Ubaque, Chipaque, Une, Cáqueza y Fosca (Cundinamarca).

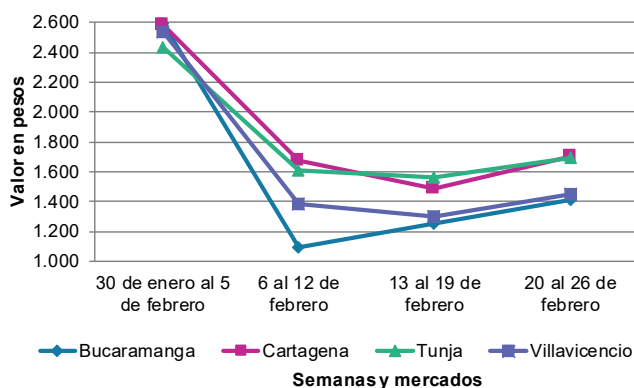
En Cavasa, en Cali, por ejemplo, el kilo se negoció a \$2.113, 12,21%, en promedio, más.

Por su parte, el alza en los precios mayoristas de la arveja verde en vaina, en veintitrés de los treinta y dos mercados donde se vendió, fue generada por la reducción en la oferta desde los municipios de Marinilla, El Carmen de Viboral, Sonsón, El Santuario (Antioquia), Buenavista, Tibasosa, Sogamoso, Ramiriquí, Samacá, Toca (Boyacá), Ipiales, Gualmatán, Potosí, Puerres (Nariño), Pasca, Madrid, Chipaque y Cabrera (Cundinamarca), donde están finalizando los ciclos de cosecha. En el mercado La 41 de Pereira, por ejemplo, el kilo se negoció a \$4.600, 14,43% más que la semana anterior.

Por el contrario, se presentaron caídas en los precios mayoristas del pepino cohombro, la cebolla cabezona blanca, el apio, la lechuga Batavia y la remolacha. En relación al pepino cohombro, las cotizaciones se redujeron en treintaitrés de los treinta y ocho mercados donde se transó, debido a la mayor oferta desde Montenegro, Quimbaya (Quindío), Alcalá, El Dovio (Valle del Cauca), Ocaña (Norte de Santander), Rionegro, San Gil, Socorro, Charalá (Santander), Guayabetal, Fosca, Cáqueza, Chipaque (Cundinamarca). En Santa Helena en Cali y en Manizales, por ejemplo, se presentó un descenso en el precio superior al 40,00%, vendiéndose el kilo a \$767 y \$900, respectivamente.

Finalmente, descendió la cotización de la cebolla cabezona blanca en veintiocho de los treinta mercados donde se comercializó por la salida de cosechas en Boyacá y Cundinamarca. En Barranquillita en Barranquilla, por ejemplo, el kilo se negoció a \$1.898, 13,92% menos.

Gráfico 3. Comportamiento de los precios de la habichuela 2021 (30 de enero al 26 de febrero)



Fuente: DANE, Sipsa.

Cuadro 3. Mercados mayoristas. Precios de venta de verduras y hortalizas 2021 (20 al 26 de febrero)

Productos y mercados	Pesos por kilogramo				Tendencia	Productos y mercados	Pesos por kilogramo				Tendencia
	Mínimo	Máximo	Medio				Mínimo	Máximo	Medio		
Acelga						Ahuayamín (Sakata)					
Armenia, Mercar	1.067	1.267	1.178	=		Arauca (Arauca)	800	1.200	997	-	
Barranquilla, Barranquillita	4.000	4.000	4.000	=		Bogotá, D.C., Corabastos	2.200	2.400	2.301	++	
Bogotá, D.C., Corabastos	700	1.000	853	++		Bucaramanga, Centroabastos	1.200	1.300	1.250	++	
Bucaramanga, Centroabastos	1.500	2.000	1.667	-		Duitama (Boyacá)	900	1.000	950	+	
Chiquinquirá (Boyacá)	1.000	1.200	1.167	-		Florencia (Cauquetá)	1.840	1.920	1.880	+	
Duitama (Boyacá)	1.000	1.000	1.000	=		Neiva, Surabastos	2.000	2.560	2.298	++	
Ibagué, Plaza La 21	960	1.280	1.102	+		Pamplona (Norte de Santander)	1.000	1.000	1.000	-	
Ipiales (Nariño), Ipiales somos todos	1.500	2.000	1.750	++		San Gil (Santander)	900	1.000	933	=	
Medellín, Central Mayorista de Antioquia	800	1.000	975	-		Tunja, Complejo de Servicios del Sur	920	1.080	1.004	+	
Neiva, Surabastos	1.500	1.875	1.667	-		Villavicencio, CAV	2.200	2.600	2.463	+	
Pamplona (Norte de Santander)	2.500	3.000	2.750	-		Aji topito dulce					
Pasto, El Potrerillo	3.000	3.500	3.333	-		Barranquilla, Barranquillita	4.375	5.000	4.619	++	
Pereira, Mercasa	2.000	2.000	2.000	+		Cartagena, Bazurto	3.500	4.500	4.042	-	
Tibasosa (Boyacá), Coomproriente	1.000	1.000	1.000	=		Medellín, Central Mayorista de Antioquia	1.800	2.600	2.138	+	
Tunja, Complejo de Servicios del Sur	1.000	1.300	1.150	-		Montería, Mercado del Sur	3.000	3.500	3.167	=	
Villavicencio, CAV	1.200	1.600	1.467	+		Sincelejo, Nuevo Mercado	3.000	3.250	3.042	-	
Ahuayama						Ajo					
Armenia, Mercar	600	600	600	=		Bogotá, D.C., Corabastos	10.000	12.000	11.401	+	
Barranquilla, Barranquillita	614	657	642	+		Chiquinquirá (Boyacá)	3.500	3.600	3.517	-	
Barranquilla, Granabastos	629	671	648	-		Cúcuta, Cenabastos	2.000	2.400	2.117	-	
Bogotá, D.C., Corabastos	800	1.000	918	+		Duitama (Boyacá)	3.600	4.000	3.733	+	
Bucaramanga, Centroabastos	500	800	694	+++		Ipiales (Nariño), Ipiales somos todos	8.000	8.500	8.139	-	
Buenaventura (Valle del Cauca)	1.000	1.100	1.017	=		Manizales, Centro Galerías	7.500	8.125	7.708	+	
Cali, Cavasa	700	700	700	=		Medellín, Central Mayorista de Antioquia	7.500	8.000	7.625	+	
Cali, Santa Helena	650	650	650	=		Pamplona (Norte de Santander)	2.200	2.500	2.389	-	
Cartagena, Bazurto	700	800	783	-		Pasto, El Potrerillo	6.000	6.500	6.333	-	
Cartago (Valle del Cauca)	800	1.000	867	=		Pereira, La 41	6.111	7.222	6.630	+	
Cúcuta, Cenabastos	800	900	890	+		Pereira, Mercasa	7.222	8.333	7.639	-	
Duitama (Boyacá)	688	719	698	-		San Gil (Santander)	4.000	4.200	4.067	=	
Ibagué, Plaza La 21	700	800	778	-		Tibasosa (Boyacá), Coomproriente	3.400	3.600	3.450	+	
Manizales, Centro Galerías	800	800	800	=		Tunja, Complejo de Servicios del Sur	3.000	3.500	3.200	+	
Medellín, Central Mayorista de Antioquia	600	700	650	=		Túquerres (Nariño)	8.500	9.000	8.875	-	
Medellín, Plaza Minorista "José María Villa"	600	900	656	+		Villavicencio, CAV	4.500	5.500	4.938	-	
Montería, Mercado del Sur	500	520	505	-		Ajo importado					
Palmira (Valle del Cauca)	700	800	725	-		Arauca (Arauca)	6.200	6.800	6.400	+	
Pamplona (Norte de Santander)	800	1.000	978	-		Armenia, Mercar	6.500	7.000	6.767	=	
Pereira, La 41	800	1.000	900	-		Barranquilla, Barranquillita	5.100	5.500	5.300	+	
Pereira, Mercasa	700	1.100	908	+		Barranquilla, Granabastos	5.400	5.500	5.467	=	
Popayán, Plaza de mercado del barrio Bolívar	800	840	805	-		Bogotá, D.C., Corabastos	6.000	6.500	6.316	+	
Rionegro (Antioquia)	800	1.000	902	-		Bucaramanga, Centroabastos	6.000	7.000	6.300	+	
San Gil (Santander)	700	800	767	=		Buenaventura (Valle del Cauca)	6.300	6.800	6.517	+	
Sincelejo, Nuevo Mercado	500	500	500	=		Cali, Cavasa	5.500	6.200	5.838	+	
Socorro (Santander)	800	900	833	=		Cali, Santa Helena	5.300	5.500	5.433	+	
Tibasosa (Boyacá), Coomproriente	600	700	644	-		Cartagena, Bazurto	5.300	5.800	5.456	=	
Tuluá (Valle del Cauca)	700	800	767	=		Cartago (Valle del Cauca)	6.500	7.000	6.667	-	
Tunja, Complejo de Servicios del Sur	656	688	670	+		Cúcuta, Cenabastos	5.500	5.500	5.500	=	
Valledupar, Mercabastos	500	560	517	+		Ibagué, Plaza La 21	6.500	7.000	6.667	-	
Valledupar, Mercado Nuevo	500	500	500	-		Ipiales (Nariño), Ipiales somos todos	6.000	6.500	6.189	+	
Yopal (Casare)	500	500	500	=							

Cuadro 3. Mercados mayoristas. Precios de venta de verduras y hortalizas (continuación)
2021 (20 al 26 de febrero)

Productos y mercados	Pesos por kilogramo				Tendencia	Productos y mercados	Pesos por kilogramo				Tendencia
	Mínimo	Máximo	Medio				Mínimo	Máximo	Medio		
Ajo importado (continuación)						Arveja verde en vaina (continuación)					
Manizales, Centro Galerías	6.500	7.000	6.667	=		Barranquilla, Granabastos	6.200	6.500	6.350	+	
Medellín, Central Mayorista de Antioquia	5.000	5.500	5.250	=		Bogotá, D.C., Corabastos	4.400	5.400	4.938	-	
Montería, Mercado del Sur	5.500	5.500	5.500	+		Bucaramanga, Centroabastos	4.200	5.200	4.913	++	
Neiva, Surabastos	5.500	6.700	6.175	+		Cartago (Valle del Cauca)	5.280	6.000	5.627	-	
Palmira (Valle del Cauca)	5.500	6.200	5.875	+		Chiquinquirá (Boyacá)	3.400	3.600	3.533	+	
Pasto, El Potrerillo	6.000	6.200	6.083	+		Cúcuta, Cenabastos	3.800	5.000	4.575	+	
Pereira, La 41	6.000	6.500	6.283	-		Duitama (Boyacá)	3.300	3.600	3.425	+	
Pereira, Mercasa	5.500	6.500	5.933	+		El Carmen de Viboral (Antioquia)	3.500	3.600	3.525	+	
Popayán, Plaza de mercado del barrio Bolívar	6.000	6.300	6.063	+		El Santuario (Antioquia)	3.400	4.200	3.733	+	
Sincelejo, Nuevo Mercado	5.400	5.500	5.467	-		Ibagué, Plaza La 21	3.600	5.440	4.349	+	
Tuluá (Valle del Cauca)	6.500	7.000	6.750	-		La Ceja (Antioquia)	3.900	4.000	3.983	+	
Valledupar, Mercabastos	5.400	5.700	5.542	+		Manizales, Centro Galerías	4.000	4.000	4.000	-	
						Marinilla (Antioquia)	2.800	3.500	3.092	-	
Apio						Medellín, Central Mayorista de Antioquia	3.500	4.200	3.785	+	
Arauca (Arauca)	1.500	2.083	1.750	-		Medellín, Plaza Minorista "José María Villa"	3.600	4.400	3.983	+	
Armenia, Mercar	800	900	867	-		Neiva, Surabastos	4.000	4.800	4.650	++	
Barranquilla, Barranquillita	1.300	1.400	1.350	+		Palmira (Valle del Cauca)	4.400	4.600	4.463	-	
Barranquilla, Granabastos	1.300	1.500	1.383	-		Pamplona (Norte de Santander)	3.600	5.000	4.195	+++	
Bogotá, D.C., Corabastos	400	800	520	+		Pereira, La 41	4.000	4.800	4.600	++	
Bucaramanga, Centroabastos	750	1.000	866	++		Pereira, Mercasa	4.000	4.800	4.653	+	
Cali, Cavasa	1.059	1.176	1.132	-		Rionegro (Antioquia)	3.600	4.500	3.983	+++	
Cali, Santa Helena	882	941	902	+		San Gil (Santander)	4.480	4.960	4.720	-	
Cartagena, Bazurto	1.200	1.500	1.267	-		San Vicente (Antioquia)	3.300	3.500	3.425	+++	
Cartago (Valle del Cauca)	1.120	1.280	1.200	-		Socorro (Santander)	4.000	4.400	4.267	-	
Chiquinquirá (Boyacá)	600	700	650	-		Sonsón (Antioquia)	3.333	3.500	3.392	+++	
Cúcuta, Cenabastos	1.000	1.333	1.200	-		Tibasosa (Boyacá), Coomproriente	4.400	5.000	4.600	+++	
Duitama (Boyacá)	750	850	817	+		Tuluá (Valle del Cauca)	4.400	5.200	4.813	+	
Ibagué, Plaza La 21	800	1.200	1.013	+		Tunja, Complejo de Servicios del Sur	3.500	4.000	3.758	+	
Ipiales (Nariño), Ipiales somos todos	2.000	3.000	2.444	-		Villavicencio, CAV	4.800	5.200	4.983	+	
Manizales, Centro Galerías	1.120	1.440	1.200	-		Yopal (Casanare)	4.458	4.583	4.521	+	
Marinilla (Antioquia)	500	600	558	-							
Medellín, Central Mayorista de Antioquia	700	1.000	948	+		Arveja verde en vaina pastusa					
Medellín, Plaza Minorista "José María Villa"	800	1.100	983	+		Bogotá, D.C., Corabastos	4.200	5.000	4.606	+	
Montería, Mercado del Sur	900	1.200	1.058	-		Cali, Cavasa	4.000	4.200	4.013	-	
Neiva, Surabastos	1.200	1.500	1.333	-		Cali, Santa Helena	4.400	5.000	4.700	-	
Palmira (Valle del Cauca)	1.667	1.833	1.694	+		La Unión (Nariño)	4.000	4.100	4.025	-	
Pamplona (Norte de Santander)	1.000	1.083	1.042	-		Pasto, El Potrerillo	3.500	4.000	3.725	-	
Pereira, La 41	1.333	1.667	1.500	-		Popayán, Plaza de mercado del barrio Bolívar	3.800	4.500	4.150	-	
Pereira, Mercasa	1.167	1.833	1.535	-							
Rionegro (Antioquia)	900	1.400	1.123	++		Berenjena					
Santa Marta (Magdalena)	1.333	1.400	1.367	-		Barranquilla, Barranquillita	950	1.000	981	=	
Sincelejo, Nuevo Mercado	900	1.100	1.000	=		Bogotá, D.C., Corabastos	3.100	3.500	3.245	-	
Tibasosa (Boyacá), Coomproriente	750	900	831	++		Manizales, Centro Galerías	2.500	2.500	2.500	=	
Tuluá (Valle del Cauca)	1.333	1.500	1.389	=		Medellín, Central Mayorista de Antioquia	2.800	3.200	2.913	-	
Tunja, Complejo de Servicios del Sur	650	750	703	-		Montería, Mercado del Sur	1.675	1.750	1.729	-	
Valledupar, Mercabastos	1.333	1.667	1.500	-		Sincelejo, Nuevo Mercado	1.083	1.333	1.197	-	
Villavicencio, CAV	1.400	1.600	1.522	-							
						Brócoli					
Arveja verde en vaina						Armenia, Mercar	1.200	1.600	1.467	-	
Armenia, Mercar	3.600	4.000	3.813	-		Barranquilla, Barranquillita	5.800	6.000	5.911	-	
Barranquilla, Barranquillita	7.000	8.000	7.711	-		Barranquilla, Granabastos	5.400	5.800	5.575	-	

BOLETÍN SEMANAL PRECIOS MAYORISTAS

Cuadro 3. Mercados mayoristas. Precios de venta de verduras y hortalizas (continuación)
2021 (20 al 26 de febrero)

Productos y mercados	Pesos por kilogramo				Tendencia	Productos y mercados	Pesos por kilogramo				Tendencia
	Mínimo	Máximo	Medio				Mínimo	Máximo	Medio		
Brócoli (continuación)						Cebolla cabeza blanca (continuación)					
Bogotá, D.C., Corabastos	1.500	3.000	2.157	-		Manizales, Centro Galerías	1.800	2.200	1.950	-	
Bucaramanga, Centroabastos	3.000	4.000	3.125	-		Medellín, Central Mayorista de Antioquia	1.700	2.065	1.864	-	
Cali, Cavasa	2.500	2.800	2.583	+		Medellín, Plaza Minorista "José María Villa"	2.100	2.300	2.225	-	
Cali, Santa Helena	1.800	2.000	1.833	+		Montería, Mercado del Sur	1.800	2.200	2.003	-	
Chiquinquirá (Boyacá)	1.400	1.500	1.433	-		Pamplona (Norte de Santander)	1.500	1.800	1.606	-	
Cúcuta, Cenabastos	3.500	4.000	3.958	-		Pereira, La 41	1.700	1.900	1.807	-	
Duitama (Boyacá)	2.300	2.400	2.333	+++		Pereira, Mercasa	1.520	2.000	1.747	-	
Ibagué, Plaza La 21	1.000	2.000	1.667	+		Rionegro (Antioquia)	1.875	2.292	2.043	-	
Ipiales (Nariño), Ipiales somos todos	833	1.250	1.042	-		San Gil (Santander)	1.560	1.700	1.610	-	
Manizales, Centro Galerías	3.333	4.000	3.778	+		Santa Marta (Magdalena)	2.000	2.200	2.040	-	
Marinilla (Antioquia)	500	800	600	-		Sincelejo, Nuevo Mercado	1.900	2.000	1.942	-	
Medellín, Central Mayorista de Antioquia	800	1.300	1.069	-		Socorro (Santander)	1.560	1.600	1.587	-	
Medellín, Plaza Minorista "José María Villa"	1.000	1.400	1.217	-		Tibasosa (Boyacá), Coompro Oriente	1.400	1.500	1.425	-	
Neiva, Surabastos	3.400	4.000	3.642	-		Tunja, Complejo de Servicios del Sur	1.400	1.500	1.448	-	
Palmira (Valle del Cauca)	1.667	1.833	1.694	+		Valledupar, Mercabastos	1.800	2.200	1.933	-	
Pamplona (Norte de Santander)	3.000	3.000	3.000	-		Villavicencio, CAV	1.800	2.000	1.921	-	
Pasto, El Potrerillo	1.000	1.000	1.000	=		Yopal (Casanare)	1.875	1.958	1.917	-	
Pereira, Mercasa	2.000	2.400	2.233	+		Cebolla cabeza blanca bogotana					
Tibasosa (Boyacá), Coompro Oriente	2.000	2.500	2.225	-		Buenaventura (Valle del Cauca)	1.771	1.979	1.868	-	
Tunja, Complejo de Servicios del Sur	1.500	1.800	1.683	-		Cali, Cavasa	1.563	1.875	1.699	-	
Túquerres (Nariño)	1.667	1.667	1.667	-		Cali, Santa Helena	1.563	1.667	1.604	-	
Villavicencio, CAV	3.000	3.333	3.241	-		Neiva, Surabastos	1.600	1.880	1.731	-	
Calabacín						Palmira (Valle del Cauca)	1.563	1.771	1.680	-	
Bogotá, D.C., Corabastos	1.250	1.400	1.278	-		Tuluá (Valle del Cauca)	1.771	1.979	1.875	+	
Bucaramanga, Centroabastos	1.000	1.500	1.381	-		Cebolla cabeza blanca importada					
Duitama (Boyacá)	1.100	1.200	1.133	-		Ipiales (Nariño), Ipiales somos todos	1.739	1.848	1.830	-	
Medellín, Central Mayorista de Antioquia	700	1.000	835	-		Cebolla cabeza blanca pastusa					
Tibasosa (Boyacá), Coompro Oriente	900	1.000	950	-		Pasto, El Potrerillo	1.563	1.667	1.590	+	
Tunja, Complejo de Servicios del Sur	1.100	1.250	1.193	-		Popayán, Plaza de mercado del barrio Bolívar	1.500	1.563	1.547	+	
Calabaza						Túquerres (Nariño)	1.458	1.625	1.530	++	
Bogotá, D.C., Corabastos	400	520	451	++		Cebolla cabeza blanca importada					
Cúcuta, Cenabastos	1.778	2.222	1.986	+++		Arauca (Arauca)	1.600	2.200	1.833	+	
Medellín, Central Mayorista de Antioquia	700	1.000	808	+		Barranquilla, Barranquillita	1.333	1.444	1.391	+	
Villavicencio, CAV	750	1.000	825	+++		Bogotá, D.C., Corabastos	1.700	2.000	1.883	+	
Cebolla cabeza blanca						Cartagena, Bazurto	1.444	1.778	1.596	++	
Arauca (Arauca)	1.563	1.771	1.712	-		Cúcuta, Cenabastos	1.354	1.563	1.458	+	
Armenia, Mercar	1.600	1.800	1.707	-		Florencia (Caquetá)	2.500	2.500	2.500	++	
Barranquilla, Barranquillita	1.760	2.000	1.898	-		Neiva, Surabastos	1.889	2.000	1.919	+	
Barranquilla, Granabastos	1.740	1.920	1.815	-		Pereira, Mercasa	1.600	2.000	1.692	+	
Bogotá, D.C., Corabastos	1.600	1.800	1.698	-		Santa Marta (Magdalena)	1.489	1.875	1.682	=	
Bucaramanga, Centroabastos	1.700	1.700	1.700	-		Sincelejo, Nuevo Mercado	1.556	1.556	1.556	++	
Cartagena, Bazurto	2.000	2.400	2.156	+		Valledupar, Mercabastos	1.489	2.000	1.713	+++	
Cartago (Valle del Cauca)	1.875	2.083	1.979	-		Valledupar, Mercado Nuevo	1.489	2.000	1.725	+++	
Chiquinquirá (Boyacá)	1.600	2.200	1.850	-		Cebolla cabeza roja importada					
Cúcuta, Cenabastos	1.500	2.000	1.750	-		Bucaramanga, Centroabastos	1.563	1.875	1.810	++	
Duitama (Boyacá)	1.600	1.700	1.667	+		Cali, Cavasa	1.667	2.222	1.931	++	
Florencia (Caquetá)	2.100	2.100	2.100	-							
Ibagué, Plaza La 21	1.600	2.240	1.783	-							

Cuadro 3. Mercados mayoristas. Precios de venta de verduras y hortalizas (continuación)
2021 (20 al 26 de febrero)

Productos y mercados	Pesos por kilogramo				Tendencia	Productos y mercados	Pesos por kilogramo				Tendencia
	Mínimo	Máximo	Medio				Mínimo	Máximo	Medio		
Cebolla cabezona roja importada (continuación)						Cebolla junca Berlín					
Ipiales (Nariño), Ipiales somos todos	1.630	1.848	1.781		+++	Barranquilla, Barranquillita	2.000	2.133	2.044		-
Medellín, Central Mayorista de Antioquia	1.587	1.957	1.723		++	Barranquilla, Granabastos	2.000	2.100	2.025		-
Montería, Mercado del Sur	1.600	1.840	1.715		+	Cartagena, Bazurto	2.333	2.667	2.433		-
Cebolla cabezona roja ocañera						Cúcuta, Cenabastos	1.406	1.563	1.494		-
Bucaramanga, Centroabastos	1.292	1.667	1.518		++	Pamplona (Norte de Santander)	1.250	1.250	1.250		n.d.
Cebolla cabezona roja peruana						Valledupar, Mercabastos	1.667	1.667	1.667		-
Barranquilla, Barranquillita	1.739	1.848	1.799		-	Cebolla junca pastusa					
Barranquilla, Granabastos	1.696	1.891	1.801		+	La Unión (Nariño)	1.422	1.556	1.456		-
Cartagena, Bazurto	1.630	2.065	1.836		+	Palmira (Valle del Cauca)	1.250	1.583	1.396		+
Montería, Mercado del Sur	1.200	1.440	1.289		-	Pasto, El Potrerillo	1.244	1.422	1.333		-
Sincelejo, Nuevo Mercado	1.739	1.848	1.775		+	Popayán, Plaza de mercado del barrio Bolívar	1.467	1.556	1.517		-
Valledupar, Mercabastos	1.739	2.174	1.924		+	Cebolla junca Tenerife					
Cebolla junca						Cali, Cavasa	1.250	2.000	1.608		-
Arauca (Arauca)	1.852	2.037	1.938		-	Cali, Santa Helena	1.800	2.000	1.913		++
Armenia, Mercar	1.571	1.643	1.595		=	Palmira (Valle del Cauca)	1.556	1.778	1.617		+
Bucaramanga, Centroabastos	1.563	1.875	1.719		+	Cebolla puerro					
Cartago (Valle del Cauca)	1.360	1.600	1.467		-	Bogotá, D.C., Corabastos	1.500	2.250	1.748		-
Florencia (Caquetá)	1.960	2.000	1.980		-	Cúcuta, Cenabastos	2.500	3.250	2.979		-
Ipiales (Nariño), Ipiales somos todos	2.250	2.250	2.250		-	Medellín, Central Mayorista de Antioquia	2.000	2.600	2.342		-
La Ceja (Antioquia)	1.040	1.280	1.200		+++	Pamplona (Norte de Santander)	3.000	3.000	3.000		=
Manizales, Centro Galerías	800	1.280	1.060		-	Cebollín chino					
Medellín, Central Mayorista de Antioquia	1.300	2.000	1.805		+	Barranquilla, Barranquillita	7.000	7.000	7.000		++
Medellín, Plaza Minorista "José María Villa"	1.400	2.000	1.817		-	Chócolo mazorca					
Montería, Mercado del Sur	1.667	2.167	1.965		=	Armenia, Mercar	714	800	755		-
Pereira, La 41	933	1.000	967		-	Armenia, Retiro	643	714	667		-
Pereira, Mercasa	800	1.133	983		+	Barranquilla, Barranquillita	889	956	909		++
Rionegro (Antioquia)	1.200	1.400	1.325		+	Bogotá, D.C., Corabastos	1.500	1.900	1.741		++
Sincelejo, Nuevo Mercado	800	1.000	867		+	Bucaramanga, Centroabastos	960	1.040	980		-
Sonsón (Antioquia)	1.071	1.214	1.125		+++	Buenaventura (Valle del Cauca)	714	857	774		-
Túquerres (Nariño)	2.000	2.250	2.125		=	Cali, Cavasa	571	714	618		-
Villavicencio, CAV	1.500	2.000	1.750		+	Cali, Santa Helena	571	643	619		-
Yopal (Casanare)	1.667	1.667	1.667		-	Cartagena, Bazurto	875	925	881		-
Cebolla junca Aquitania						Cartago (Valle del Cauca)	1.125	1.250	1.192		=
Bogotá, D.C., Corabastos	1.667	2.167	1.905		+	Chiquinquirá (Boyacá)	1.000	1.400	1.167		++
Buenaventura (Valle del Cauca)	3.100	3.200	3.175		+	Cúcuta, Cenabastos	727	1.273	981		-
Cali, Cavasa	1.244	1.689	1.461		++	Duitama (Boyacá)	1.400	1.600	1.475		++
Cali, Santa Helena	1.644	1.778	1.726		++	Ibague, Plaza La 21	960	1.040	1.027		=
Chiquinquirá (Boyacá)	1.500	1.667	1.556		-	Ipiales (Nariño), Ipiales somos todos	800	914	857		+
Duitama (Boyacá)	1.267	1.400	1.333		+	Manizales, Centro Galerías	900	900	900		++
Ibague, Plaza La 21	1.563	1.719	1.684		=	Marinilla (Antioquia)	583	708	653		-
Neiva, Surabastos	1.500	2.167	1.785		+	Medellín, Central Mayorista de Antioquia	1.000	1.000	1.000		=
San Gil (Santander)	1.833	2.000	1.889		-	Medellín, Plaza Minorista "José María Villa"	850	900	875		=
Santa Marta (Magdalena)	1.833	2.000	1.853		-	Montería, Mercado del Sur	660	700	680		-
Socorro (Santander)	1.833	1.900	1.856		=	Neiva, Surabastos	800	1.120	998		+
Tibasosa (Boyacá), Coomproriente	1.500	1.500	1.500		-	Pamplona (Norte de Santander)	909	1.091	990		+
Tunja, Complejo de Servicios del Sur	1.400	1.667	1.536		+	Pasto, El Potrerillo	913	978	957		-
Valledupar, Mercabastos	1.500	1.667	1.546		-						

Cuadro 3. Mercados mayoristas. Precios de venta de verduras y hortalizas (continuación)
2021 (20 al 26 de febrero)

Productos y mercados	Pesos por kilogramo				Tendencia	Productos y mercados	Pesos por kilogramo				Tendencia
	Mínimo	Máximo	Medio	Precios			Mínimo	Máximo	Medio	Precios	
Chócolo mazorca (continuación)						Cilantro (continuación)					
Peñol (Antioquia)	750	833	776	-		Pereira, Mercasa	1.500	2.500	2.083	+++	
Popayán, Plaza de mercado del barrio Bolívar	543	571	568	++		Popayán, Plaza de mercado del barrio Bolívar	2.000	2.500	2.250	+	
Rionegro (Antioquia)	857	1.000	931	-		Rionegro (Antioquia)	800	1.300	1.025	-	
San Gil (Santander)	1.250	1.500	1.371	+		San Gil (Santander)	4.000	4.000	4.000	=	
San Vicente (Antioquia)	650	700	675	-		Sincelejo, Nuevo Mercado	2.666	2.666	2.666	=	
Sincelejo, Nuevo Mercado	800	860	840	-		Socorro (Santander)	4.000	4.000	4.000	=	
Socorro (Santander)	1.300	1.375	1.338	=		Tibasosa (Boyacá), Coomprorente	1.667	2.667	2.104	-	
Sonsón (Antioquia)	700	700	700	+++		Tuluá (Valle del Cauca)	4.500	5.000	4.667	=	
Tibasosa (Boyacá), Coomprorente	1.800	2.000	1.850	+++		Tunja, Complejo de Servicios del Sur	1.250	1.750	1.479	-	
Tunja, Complejo de Servicios del Sur	1.400	1.400	1.400	+++		Valledupar, Mercabastos	2.000	2.000	2.000	+++	
Valledupar, Mercabastos	900	1.000	950	+		Valledupar, Mercado Nuevo	2.000	2.000	2.000	+++	
Villavicencio, CAV	1.600	2.000	1.813	++		Villavicencio, CAV	1.200	2.000	1.542	-	
Yopal (Casanare)	2.125	2.200	2.163	+		Yopal (Casanare)	3.800	4.000	3.900	-	
Cidra						Coles					
Bogotá, D.C., Corabastos	800	1.000	901	=		Barranquilla, Barranquillita	3.000	3.100	3.011	-	
Marinilla (Antioquia)	400	500	467	++		Bogotá, D.C., Corabastos	2.000	2.400	2.110	+	
Medellín, Central Mayorista de Antioquia	700	900	769	+		Medellín, Central Mayorista de Antioquia	800	1.200	963	-	
Peñol (Antioquia)	500	600	517	-		Medellín, Plaza Minorista "José María Villa"	900	1.300	1.117	-	
San Vicente (Antioquia)	200	300	250	=		Coliflor					
Villavicencio, CAV	1.000	1.500	1.250	+		Armenia, Mercar	1.833	2.167	2.028	+	
Cilantro						Barranquilla, Barranquillita	6.000	6.000	6.000	=	
Arauca (Arauca)	3.750	4.750	4.125	-		Barranquilla, Granabastos	5.400	5.700	5.550	+	
Armenia, Mercar	2.400	2.800	2.533	=		Bogotá, D.C., Corabastos	800	1.200	958	-	
Barranquilla, Barranquillita	5.500	6.000	5.711	-		Bucaramanga, Centroabastos	3.000	4.000	3.375	-	
Bogotá, D.C., Corabastos	300	2.000	1.022	-		Cali, Cavasa	2.400	2.800	2.563	+	
Bucaramanga, Centroabastos	2.500	3.000	2.875	-		Cali, Santa Helena	2.400	2.600	2.517	-	
Buenaventura (Valle del Cauca)	2.000	2.500	2.292	+		Cartago (Valle del Cauca)	2.240	2.560	2.400	+	
Cali, Cavasa	1.250	1.500	1.333	-		Chiquinquirá (Boyacá)	1.500	1.800	1.567	+	
Cali, Santa Helena	1.000	1.500	1.208	++		Cúcuta, Cenabastos	3.500	4.000	3.958	-	
Cartagena, Bazurto	2.400	4.000	3.267	-		Duitama (Boyacá)	2.100	2.300	2.200	+	
Cartago (Valle del Cauca)	2.500	3.000	2.583	=		Ipiales (Nariño), Ipiales somos todos	1.000	1.167	1.088	-	
Chiquinquirá (Boyacá)	2.500	3.000	2.583	-		Manizales, Centro Galerías	2.400	3.000	2.650	+	
Cúcuta, Cenabastos	3.000	4.500	3.667	-		Marinilla (Antioquia)	600	900	750	++	
Duitama (Boyacá)	3.250	3.500	3.375	-		Medellín, Central Mayorista de Antioquia	1.000	1.500	1.202	-	
Florencia (Cauquetá)	4.000	5.000	4.500	+++		Medellín, Plaza Minorista "José María Villa"	1.100	1.500	1.250	-	
Ibagué, Plaza La 21	1.400	2.000	1.811	++		Neiva, Surabastos	1.800	2.200	2.008	-	
Ipiales (Nariño), Ipiales somos todos	400	1.200	942	-		Palmira (Valle del Cauca)	2.000	2.200	2.100	+	
La Ceja (Antioquia)	1.500	2.000	1.542	-		Pamplona (Norte de Santander)	2.000	2.000	2.000	=	
Manizales, Centro Galerías	4.000	4.000	4.000	+++		Pasto, El Potrerillo	1.000	1.000	1.000	=	
Marinilla (Antioquia)	500	1.000	775	-		Pereira, La 41	1.833	2.333	2.021	-	
Medellín, Central Mayorista de Antioquia	700	2.000	1.146	++		Pereira, Mercasa	2.083	3.000	2.653	+	
Medellín, Plaza Minorista "José María Villa"	800	2.000	1.208	+++		Tibasosa (Boyacá), Coomprorente	2.000	2.500	2.225	++	
Montería, Mercado del Sur	3.000	4.000	3.333	=		Tunja, Complejo de Servicios del Sur	1.500	1.800	1.678	-	
Neiva, Surabastos	3.333	8.000	5.361	++		Túquerres (Nariño)	1.600	1.760	1.640	-	
Palmira (Valle del Cauca)	1.250	1.500	1.313	-		Villavicencio, CAV	1.600	2.000	1.889	-	
Pamplona (Norte de Santander)	1.333	1.333	1.333	-		Espinaca					
Pasto, El Potrerillo	3.000	3.500	3.333	=		Armenia, Mercar	3.111	3.667	3.407	-	
Pereira, La 41	1.500	2.000	1.667	++		Barranquilla, Barranquillita	6.500	6.500	6.500	=	

Cuadro 3. Mercados mayoristas. Precios de venta de verduras y hortalizas (continuación)
2021 (20 al 26 de febrero)

Productos y mercados	Pesos por kilogramo				Tendencia	Productos y mercados	Pesos por kilogramo				Tendencia
	Mínimo	Máximo	Medio				Mínimo	Máximo	Medio		
Espinaca (continuación)						Frijol verde en vaina (continuación)					
Barranquilla, Granabastos	5.000	5.100	5.025	=		Barranquilla, Granabastos	4.900	5.000	4.975	=	
Bogotá, D.C., Corabastos	900	2.000	1.351	+		Bucaramanga, Centroabastos	2.800	3.200	3.106	-	
Bucaramanga, Centroabastos	2.500	4.000	2.875	-		Buenaventura (Valle del Cauca)	2.560	2.800	2.680	+	
Chiquinquirá (Boyacá)	1.750	1.875	1.792	-		Cartago (Valle del Cauca)	2.800	3.000	2.933	=	
Cúcuta, Cenabastos	6.000	10.000	7.583	-		Chiquinquirá (Boyacá)	2.600	2.800	2.700	n.d.	
Duitama (Boyacá)	3.667	4.000	3.778	++		Cúcuta, Cenabastos	2.000	2.200	2.050	+	
Ibagué, Plaza La 21	2.000	2.889	2.370	-		Ibagué, Plaza La 21	1.600	2.000	1.911	-	
Ipiales (Nariño), Ipiales somos todos	1.500	2.000	1.750	++		La Unión (Nariño)	2.000	2.200	2.100	-	
Manizales, Centro Galerías	3.000	3.500	3.125	-		Manizales, Centro Galerías	3.000	3.000	3.000	+	
Medellín, Central Mayorista de Antioquia	1.000	1.500	1.254	-		Montería, Mercado del Sur	2.500	3.000	2.817	+	
Medellín, Plaza Minorista "José María Villa"	1.100	1.600	1.367	-		Neiva, Surabastos	1.600	2.240	1.940	+	
Neiva, Surabastos	1.647	2.824	2.074	-		Pamplona (Norte de Santander)	1.400	1.667	1.617	+	
Pamplona (Norte de Santander)	3.000	3.000	3.000	=		Pereira, La 41	2.500	3.000	2.717	+++	
Pasto, El Potrerillo	2.500	3.000	2.792	-		Pereira, Mercasa	2.200	2.500	2.383	+	
Tibasosa (Boyacá), Coompro Oriente	4.000	5.000	4.375	-		San Gil (Santander)	3.200	3.600	3.387	+	
Tunja, Complejo de Servicios del Sur	1.625	2.000	1.823	-		Sincelejo, Nuevo Mercado	2.500	3.000	2.650	+	
Villavicencio, CAV	2.000	3.000	2.589	++		Socorro (Santander)	3.200	3.360	3.307	+	
						Tunja, Complejo de Servicios del Sur	1.800	2.000	1.911	-	
Frijol verde bolo						Haba verde					
Cúcuta, Cenabastos	3.000	4.000	3.521	+		Bogotá, D.C., Corabastos	1.400	1.700	1.503	-	
Pamplona (Norte de Santander)	2.400	3.083	2.835	+		Chiquinquirá (Boyacá)	800	1.000	900	-	
						Duitama (Boyacá)	1.000	1.100	1.060	-	
Frijol verde cargamento						Haba verde					
Bogotá, D.C., Corabastos	3.200	3.800	3.507	+		Ipiales (Nariño), Ipiales somos todos	833	1.000	944	+	
Cali, Cavasa	2.000	2.400	2.113	++		La Unión (Nariño)	1.000	1.167	1.058	=	
Cali, Santa Helena	2.000	2.200	2.167	+		Pamplona (Norte de Santander)	800	1.200	1.024	-	
Chiquinquirá (Boyacá)	2.400	3.200	2.800	+++		Tibasosa (Boyacá), Coompro Oriente	900	1.000	988	+	
Duitama (Boyacá)	2.400	2.600	2.467	-		Tunja, Complejo de Servicios del Sur	800	900	865	-	
El Carmen de Viboral (Antioquia)	1.800	2.000	1.950	+		Túquerres (Nariño)	1.250	1.500	1.333	+	
El Santuario (Antioquia)	2.200	2.500	2.375	++							
La Ceja (Antioquia)	2.000	2.500	2.233	+		Habichuela					
La Unión (Nariño)	2.000	2.200	2.100	-		Armenia, Mercar	2.720	2.800	2.747	++	
Marinilla (Antioquia)	1.900	2.300	2.100	++		Barranquilla, Barranquillita	1.650	2.000	1.858	+	
Medellín, Central Mayorista de Antioquia	1.700	2.600	2.181	+		Barranquilla, Granabastos	1.750	2.150	1.879	+++	
Medellín, Plaza Minorista "José María Villa"	2.000	2.700	2.358	+		Bogotá, D.C., Corabastos	1.000	1.833	1.453	+	
Pasto, El Potrerillo	2.000	2.100	2.008	-		Bucaramanga, Centroabastos	1.250	1.500	1.394	++	
Peñol (Antioquia)	1.800	2.200	2.033	+		Buenaventura (Valle del Cauca)	3.040	3.680	3.360	++	
Popayán, Plaza de mercado del barrio Bolívar	2.300	2.400	2.315	-		Cali, Cavasa	2.600	3.600	3.058	++	
Rionegro (Antioquia)	2.000	2.500	2.221	+		Cali, Santa Helena	2.400	2.800	2.600	+++	
San Vicente (Antioquia)	1.800	1.900	1.825	++		Cartagena, Bazurto	1.500	1.850	1.683	++	
Sonsón (Antioquia)	1.500	1.800	1.725	++		Cartago (Valle del Cauca)	2.400	2.800	2.627	+	
Tibasosa (Boyacá), Coompro Oriente	2.400	2.600	2.475	-		Chiquinquirá (Boyacá)	1.600	2.000	1.800	++	
Tuluá (Valle del Cauca)	2.720	3.040	2.880	++		Cúcuta, Cenabastos	850	1.500	1.254	++	
Tunja, Complejo de Servicios del Sur	2.800	3.000	2.922	+		El Santuario (Antioquia)	700	1.100	863	-	
Villavicencio, CAV	2.800	3.400	3.125	++		Florencia (Caquetá)	2.240	2.240	2.240	+	
Yopal (Casanare)	3.167	3.292	3.229	+		Ibagué, Plaza La 21	960	1.440	1.173	++	
						La Ceja (Antioquia)	1.200	1.500	1.417	+++	
Frijol verde en vaina						Habichuela					
Arauca (Arauca)	3.261	3.478	3.370	+		Manizales, Centro Galerías	1.840	2.560	2.180	n.d.	
Armenia, Mercar	2.240	2.400	2.293	-		Marinilla (Antioquia)	800	1.300	1.042	+++	
Barranquilla, Barranquillita	6.000	6.000	6.000	=		Medellín, Central Mayorista de Antioquia	700	1.200	900	+	
						Medellín, Plaza Minorista "José María Villa"	800	1.500	1.117	+	
						Montería, Mercado del Sur	1.800	2.500	2.108	-	

BOLETÍN SEMANAL PRECIOS MAYORISTAS

Cuadro 3. Mercados mayoristas. Precios de venta de verduras y hortalizas (continuación)
2021 (20 al 26 de febrero)

Productos y mercados	Pesos por kilogramo				Tendencia	Productos y mercados	Pesos por kilogramo				Tendencia
	Mínimo	Máximo	Medio				Mínimo	Máximo	Medio		
Habichuela (continuación)						Lechuga Batavia (continuación)					
Neiva, Surabastos	960	1.760	1.450	+		Popayán, Plaza de mercado del barrio Bolívar	769	769	769	+	
Palmira (Valle del Cauca)	2.400	2.800	2.600	++		Rionegro (Antioquia)	800	900	851	-	
Pamplona (Norte de Santander)	1.000	1.500	1.181	+++		San Gil (Santander)	1.667	1.833	1.722	-	
Pasto, El Potrerillo	2.400	2.600	2.500	-		Santa Marta (Magdalena)	1.917	2.167	2.117	-	
Pereira, La 41	2.000	2.400	2.227	+		Sincelejo, Nuevo Mercado	900	1.100	992	-	
Pereira, Mercasa	2.240	2.560	2.400	++		Sonsón (Antioquia)	700	800	725	+	
Popayán, Plaza de mercado del barrio Bolívar	2.320	3.280	2.800	-		Tibasosa (Boyacá), Coomproriente	1.800	2.000	1.950	-	
Rionegro (Antioquia)	1.200	1.500	1.329	-		Tuluá (Valle del Cauca)	923	1.077	1.000	=	
San Gil (Santander)	909	1.227	1.091	-		Tunja, Complejo de Servicios del Sur	1.300	1.700	1.508	-	
Santa Marta (Magdalena)	2.000	2.500	2.410	+		Valledupar, Mercabastos	1.667	2.083	1.917	-	
Sincelejo, Nuevo Mercado	1.500	2.000	1.811	-		Villavicencio, CAV	1.500	1.800	1.583	-	
Socorro (Santander)	909	1.136	1.015	+		Yopal (Casanare)	2.200	2.200	2.200	=	
Tibasosa (Boyacá), Coomproriente	1.750	2.000	1.938	-							
Tuluá (Valle del Cauca)	3.200	3.200	3.200	+++		Lechuga crespa verde					
Tunja, Complejo de Servicios del Sur	1.600	2.000	1.760	++		Arauca (Arauca)	3.600	4.200	3.933	+	
Valledupar, Mercabastos	1.250	2.500	1.771	++		Bogotá, D.C., Corabastos	1.667	2.000	1.764	+	
Villavicencio, CAV	1.333	1.500	1.415	+		Bucaramanga, Centroabastos	3.000	3.000	3.000	=	
Yopal (Casanare)	2.444	2.500	2.472	+		Cali, Cavasa	2.800	3.000	2.971	-	
						Cúcuta, Cenabastos	2.800	4.000	3.467	-	
Habichuela larga						Medellín, Central Mayorista de Antioquia	700	1.000	802	-	
Barranquilla, Barranquillita	3.400	3.500	3.467	-		Medellín, Plaza Minorista "José María Villa"	1.000	1.000	1.000	-	
Montería, Mercado del Sur	2.000	2.000	2.000	-		Neiva, Surabastos	2.857	3.429	3.238	+	
						Villavicencio, CAV	5.600	7.200	6.156	-	
Lechuga Batavia											
Arauca (Arauca)	3.333	4.167	3.778	+		Pepino cohombro					
Armenia, Mercar	1.200	1.467	1.356	=		Arauca (Arauca)	1.364	1.455	1.409	-	
Barranquilla, Barranquillita	1.400	1.500	1.467	=		Armenia, Mercar	1.000	1.400	1.189	-	
Barranquilla, Granabastos	1.400	1.500	1.475	=		Barranquilla, Barranquillita	1.400	1.720	1.570	-	
Bogotá, D.C., Corabastos	700	1.600	1.033	-		Barranquilla, Granabastos	1.560	1.600	1.590	-	
Bucaramanga, Centroabastos	1.000	1.250	1.083	-		Bogotá, D.C., Corabastos	1.200	2.000	1.449	-	
Buenaventura (Valle del Cauca)	1.200	1.300	1.250	-		Bucaramanga, Centroabastos	480	800	620	-	
Cali, Cavasa	538	769	659	-		Buenaventura (Valle del Cauca)	1.200	1.300	1.250	=	
Cali, Santa Helena	462	615	554	-		Cali, Cavasa	833	1.000	887	+	
Cartagena, Bazurto	1.467	1.667	1.530	-		Cali, Santa Helena	667	833	767	-	
Cartago (Valle del Cauca)	1.692	1.846	1.769	-		Cartagena, Bazurto	880	1.000	950	-	
Chiquinquirá (Boyacá)	1.400	1.500	1.450	+		Cartago (Valle del Cauca)	1.200	1.400	1.300	-	
Cúcuta, Cenabastos	1.000	1.333	1.139	-		Cúcuta, Cenabastos	600	1.000	833	-	
Duitama (Boyacá)	1.600	1.800	1.700	+		Florencia (Cauquetá)	1.680	1.760	1.720	=	
Ibagué, Plaza La 21	1.120	1.600	1.360	-		Ibagué, Plaza La 21	960	1.280	1.058	-	
Ipiales (Nariño), Ipiales somos todos	538	615	590	-		La Ceja (Antioquia)	900	1.000	967	-	
Manizales, Centro Galerías	1.600	2.000	1.863	-		Manizales, Centro Galerías	700	1.100	900	-	
Marinilla (Antioquia)	500	600	542	-		Marinilla (Antioquia)	500	800	667	-	
Medellín, Central Mayorista de Antioquia	500	813	642	-		Medellín, Central Mayorista de Antioquia	1.000	1.200	1.054	-	
Medellín, Plaza Minorista "José María Villa"	500	643	571	-		Medellín, Plaza Minorista "José María Villa"	800	1.000	942	-	
Montería, Mercado del Sur	917	1.083	979	+		Montería, Mercado del Sur	540	640	587	-	
Neiva, Surabastos	1.120	1.440	1.270	-		Neiva, Surabastos	1.200	1.600	1.407	-	
Palmira (Valle del Cauca)	615	692	635	+		Palmira (Valle del Cauca)	833	1.000	879	-	
Pamplona (Norte de Santander)	1.167	1.167	1.167	=		Pamplona (Norte de Santander)	800	1.000	900	-	
Pasto, El Potrerillo	769	769	769	=		Pasto, El Potrerillo	1.800	2.000	1.950	-	
Pereira, La 41	1.250	1.333	1.319	+		Pereira, La 41	800	1.000	933	-	
Pereira, Mercasa	1.167	1.500	1.333	+		Pereira, Mercasa	700	1.000	850	-	

Cuadro 3. Mercados mayoristas. Precios de venta de verduras y hortalizas (continuación)
2021 (20 al 26 de febrero)

Productos y mercados	Pesos por kilogramo				Tendencia	Productos y mercados	Pesos por kilogramo				Tendencia
	Mínimo	Máximo	Medio				Mínimo	Máximo	Medio		
Pepino cohombro (continuación)						Pimentón (continuación)					
Popayán, Plaza de mercado del barrio Bolívar	1.077	1.154	1.144	-		Bogotá, D.C., Corabastos	2.900	3.300	3.063	-	
Rionegro (Antioquia)	600	900	730	-		Bucaramanga, Centroabastos	1.800	3.000	2.469	-	
San Gil (Santander)	520	640	600	-		Buenaventura (Valle del Cauca)	2.000	2.143	2.071	-	
Santa Marta (Magdalena)	1.040	1.200	1.172	++		Cali, Cavasa	1.500	1.600	1.506	-	
Sincelejo, Nuevo Mercado	600	700	633	-		Cali, Santa Helena	1.500	1.800	1.663	++	
Socorro (Santander)	480	560	507	-		Cartagena, Bazurto	2.083	2.667	2.400	+	
Sonsón (Antioquia)	1.000	1.300	1.075	-		Cartago (Valle del Cauca)	2.000	2.400	2.200	+	
Tibasosa (Boyacá), Coomproriente	500	600	538	-		Chiquinquirá (Boyacá)	1.286	1.429	1.381	+++	
Tuluá (Valle del Cauca)	1.000	1.300	1.167	-		Cúcuta, Cenabastos	1.250	2.917	2.073	+++	
Tunja, Complejo de Servicios del Sur	720	800	777	-		Duitama (Boyacá)	1.643	1.786	1.738	-	
Valledupar, Mercabastos	600	1.000	742	+		Florencia (Caquetá)	1.571	1.571	1.571	-	
Villavicencio, CAV	900	1.400	1.083	-		Ibagué, Plaza La 21	1.200	2.000	1.667	+	
						La Ceja (Antioquia)	1.600	2.000	1.883	+	
						Manizales, Centro Galerías	1.300	2.000	1.658	+	
Pepino de rellenar						Marinilla (Antioquia)	1.400	1.700	1.567	++	
Bogotá, D.C., Corabastos	1.250	1.600	1.299	-		Medellín, Central Mayorista de Antioquia	2.400	2.600	2.483	+++	
Chiquinquirá (Boyacá)	1.500	1.667	1.583	-		Medellín, Plaza Minorista "José María Villa"	1.900	2.600	2.217	+++	
Duitama (Boyacá)	1.250	1.333	1.278	-		Montería, Mercado del Sur	1.800	2.300	2.083	-	
Ibagué, Plaza La 21	960	1.440	1.182	-		Neiva, Surabastos	1.000	1.786	1.385	+++	
Medellín, Central Mayorista de Antioquia	2.000	2.400	2.188	+		Palmira (Valle del Cauca)	1.400	1.600	1.500	-	
Neiva, Surabastos	1.280	1.440	1.350	-		Pamplona (Norte de Santander)	1.250	2.500	1.944	++	
Tibasosa (Boyacá), Coomproriente	1.250	1.667	1.458	++		Pasto, El Potrerillo	1.800	2.000	1.900	-	
Tunja, Complejo de Servicios del Sur	1.167	1.250	1.222	-		Peñol (Antioquia)	1.400	1.700	1.533	++	
Villavicencio, CAV	1.200	1.500	1.438	-		Pereira, La 41	2.000	2.200	2.033	++	
Yopal (Casanare)	2.000	2.000	2.000	-		Pereira, Mercasa	2.300	2.500	2.469	+++	
						Popayán, Plaza de mercado del barrio Bolívar	1.429	2.143	1.768	+++	
Perejil						Rionegro (Antioquia)	1.600	2.200	1.950	+	
Arauca (Arauca)	6.750	7.500	7.083	+		San Gil (Santander)	1.286	1.429	1.381	+	
Armenia, Mercar	8.000	8.500	8.333	-		Santa Marta (Magdalena)	1.667	1.917	1.750	-	
Barranquilla, Barranquillita	8.000	8.000	8.000	=		Sincelejo, Nuevo Mercado	2.000	2.300	2.167	+	
Bogotá, D.C., Corabastos	5.000	8.333	6.531	-		Socorro (Santander)	1.286	1.429	1.333	+++	
Bucaramanga, Centroabastos	3.000	3.000	3.000	-		Sonsón (Antioquia)	1.200	1.500	1.375	-	
Chiquinquirá (Boyacá)	2.000	2.800	2.400	-		Tibasosa (Boyacá), Coomproriente	1.429	1.929	1.714	-	
Cúcuta, Cenabastos	6.000	10.000	7.417	-		Tuluá (Valle del Cauca)	1.400	1.500	1.467	-	
Duitama (Boyacá)	4.200	4.600	4.350	-		Tunja, Complejo de Servicios del Sur	1.286	1.571	1.464	-	
Ibagué, Plaza La 21	6.250	8.750	7.250	-		Valledupar, Mercabastos	1.833	2.083	2.007	+	
Ipiales (Nariño), Ipiales somos todos	4.000	6.000	5.167	+		Valledupar, Mercado Nuevo	1.833	2.083	1.972	+	
Manizales, Centro Galerías	4.000	4.000	4.000	=		Villavicencio, CAV	1.250	1.667	1.583	+	
Medellín, Central Mayorista de Antioquia	2.300	2.500	2.413	-		Yopal (Casanare)	2.333	2.500	2.417	+	
Medellín, Plaza Minorista "José María Villa"	2.000	2.500	2.375	-							
Neiva, Surabastos	8.333	10.000	9.194	-		Pimentón verde					
Pamplona (Norte de Santander)	2.000	3.000	2.500	=		Bucaramanga, Centroabastos	769	1.000	906	-	
Pasto, El Potrerillo	6.000	7.500	6.792	-		Medellín, Central Mayorista de Antioquia	2.500	2.600	2.550	=	
San Gil (Santander)	4.000	4.000	4.000	=							
Tibasosa (Boyacá), Coomproriente	5.000	6.000	5.250	++		Rábano rojo					
Tunja, Complejo de Servicios del Sur	4.400	5.000	4.767	+		Armenia, Mercar	2.000	2.400	2.267	-	
						Barranquilla, Barranquillita	5.500	5.500	5.500	-	
Pimentón						Bogotá, D.C., Corabastos	1.400	1.400	1.400	+	
Arauca (Arauca)	2.500	3.600	3.217	+		Bucaramanga, Centroabastos	2.000	3.000	2.625	-	
Armenia, Mercar	1.500	1.600	1.556	-		Manizales, Centro Galerías	3.000	4.000	3.667	=	
Barranquilla, Barranquillita	1.583	1.833	1.715	-		Medellín, Central Mayorista de Antioquia	800	900	850	=	
Barranquilla, Granabastos	1.667	1.917	1.771	-		Neiva, Surabastos	3.500	4.000	3.771	-	

Cuadro 3. Mercados mayoristas. Precios de venta de verduras y hortalizas (continuación)
2021 (20 al 26 de febrero)

Productos y mercados	Pesos por kilogramo				Tendencia	Productos y mercados	Pesos por kilogramo				Tendencia
	Mínimo	Máximo	Medio				Mínimo	Máximo	Medio		
Remolacha						Repollo blanco (continuación)					
Arauca (Arauca)	2.182	2.545	2.424	=		La Ceja (Antioquia)	300	300	300	-	
Armenia, Mercar	2.288	2.320	2.309	+		La Unión (Nariño)	600	700	670	=	
Barranquilla, Barranquillita	2.133	2.367	2.275	-		Marinilla (Antioquia)	150	208	171	-	
Barranquilla, Granabastos	2.000	2.333	2.233	-		Medellín, Central Mayorista de Antioquia	200	333	258	++	
Bogotá, D.C., Corabastos	1.333	2.500	1.845	-		Medellín, Plaza Minorista "José María Villa"	1.000	1.200	1.017	+	
Bucaramanga, Centroabastos	2.000	3.000	2.463	-		Montería, Mercado del Sur	417	500	444	-	
Cartagena, Bazurto	1.667	2.833	2.250	n.d.		Palmira (Valle del Cauca)	800	833	829	=	
Chiquinquirá (Boyacá)	2.400	2.800	2.500	-		Pasto, El Potrerillo	360	600	460	-	
Duitama (Boyacá)	2.200	2.400	2.325	-		Pereira, La 41	1.000	1.200	1.087	-	
El Santuario (Antioquia)	700	800	738	-		Pereira, Mercasa	1.080	1.280	1.170	-	
Ibagué, Plaza La 21	1.280	2.400	2.027	-		Popayán, Plaza de mercado del barrio Bolívar	680	700	698	-	
La Ceja (Antioquia)	800	1.000	858	-		Rionegro (Antioquia)	267	375	318	+	
Manizales, Centro Galerías	2.364	2.727	2.545	-		Santa Marta (Magdalena)	857	857	857	=	
Medellín, Central Mayorista de Antioquia	700	800	775	=		Sincelejo, Nuevo Mercado	400	450	423	+	
Medellín, Plaza Minorista "José María Villa"	800	1.000	900	=		Sonsón (Antioquia)	231	246	235	+	
Montería, Mercado del Sur	1.100	1.300	1.200	-		Tuluá (Valle del Cauca)	900	1.000	944	-	
Neiva, Surabastos	1.280	2.240	1.833	-		Túquerres (Nariño)	360	480	400	-	
Pereira, Mercasa	1.455	1.818	1.659	-		Valledupar, Mercabastos	1.143	1.286	1.250	-	
Rionegro (Antioquia)	900	1.000	950	+		Villavicencio, CAV	1.167	1.667	1.396	+	
San Gil (Santander)	2.000	2.900	2.467	-		Yopal (Casanare)	1.433	1.467	1.450	+	
Santa Marta (Magdalena)	1.633	2.433	2.113	-							
Sincelejo, Nuevo Mercado	1.000	1.200	1.150	=		Repollo blanco bogotano					
Tibasosa (Boyacá), Coomproriente	1.800	2.800	2.275	-		Pereira, Mercasa	714	886	768	-	
Tunja, Complejo de Servicios del Sur	1.400	2.400	1.800	-							
Valledupar, Mercabastos	2.000	2.500	2.181	-		Repollo morado					
Villavicencio, CAV	1.667	2.333	2.063	-		Bogotá, D.C., Corabastos	643	857	769	-	
Yopal (Casanare)	2.200	2.233	2.217	+		Bucaramanga, Centroabastos	2.500	3.000	2.750	=	
						Cali, Cavasa	917	1.000	951	-	
Remolacha bogotana						Cúcuta, Cenabastos	1.389	1.667	1.493	+	
Buenaventura (Valle del Cauca)	2.240	2.880	2.580	-		Medellín, Central Mayorista de Antioquia	444	444	444	=	
Cali, Cavasa	1.833	2.333	2.083	-		Pamplona (Norte de Santander)	1.222	1.389	1.306	=	
Cali, Santa Helena	2.000	2.167	2.111	+							
Cartago (Valle del Cauca)	1.800	3.000	2.333	-		Repollo verde					
Palmira (Valle del Cauca)	2.167	2.167	2.167	=		Bogotá, D.C., Corabastos	714	857	769	++	
						Cúcuta, Cenabastos	800	1.200	996	-	
Remolacha regional						Duitama (Boyacá)	1.250	1.333	1.292	-	
Cúcuta, Cenabastos	1.800	2.000	1.875	-		Ipiales (Nariño), Ipiales somos todos	480	560	506	-	
Marinilla (Antioquia)	600	900	767	+		Manizales, Centro Galerías	800	1.200	995	-	
Pamplona (Norte de Santander)	1.200	1.400	1.322	-		Pamplona (Norte de Santander)	800	1.200	1.011	-	
						San Gil (Santander)	1.520	1.600	1.547	=	
Repollo blanco						Tibasosa (Boyacá), Coomproriente	1.000	1.333	1.212	-	
Arauca (Arauca)	1.250	1.500	1.396	-		Tunja, Complejo de Servicios del Sur	917	1.167	1.033	-	
Armenia, Mercar	533	600	578	=							
Barranquilla, Barranquillita	786	857	817	-		Tomate chonto					
Barranquilla, Granabastos	757	786	779	-		Arauca (Arauca)	2.273	2.727	2.424	+++	
Bucaramanga, Centroabastos	800	960	861	-		Armenia, Mercar	1.955	2.273	2.126	++	
Buenaventura (Valle del Cauca)	833	933	867	-		Barranquilla, Barranquillita	2.120	2.240	2.193	+++	
Cali, Cavasa	667	833	717	-		Barranquilla, Granabastos	2.200	2.320	2.267	++	
Cali, Santa Helena	833	867	850	-		Bogotá, D.C., Corabastos	2.045	2.500	2.287	+++	
Cartagena, Bazurto	643	643	643	-		Cali, Cavasa	2.400	2.500	2.483	++	
Cartago (Valle del Cauca)	1.200	1.280	1.253	=		Cali, Santa Helena	2.500	2.700	2.575	+++	
El Santuario (Antioquia)	217	250	234	-		Cartagena, Bazurto	1.800	2.400	2.100	++	
						Cartago (Valle del Cauca)	2.800	2.800	2.800	++	

Cuadro 3. Mercados mayoristas. Precios de venta de verduras y hortalizas (continuación)
2021 (20 al 26 de febrero)

Productos y mercados	Pesos por kilogramo				Tendencia	Productos y mercados	Pesos por kilogramo				Tendencia
	Mínimo	Máximo	Medio				Mínimo	Máximo	Medio		
Tomate chonto (continuación)						Tomate riñón valluno					
Chiquinquirá (Boyacá)	1.591	1.818	1.780		+	Montería, Mercado del Sur	3.200	3.500	3.338		-
Cúcuta, Cenabastos	1.042	1.667	1.302		+	Pereira, Mercasa	2.800	3.000	2.900		=
Duitama (Boyacá)	1.818	1.909	1.848		+	Tomate Riogrande					
Florencia (Caquetá)	2.080	2.160	2.120		-	Bucaramanga, Centroabastos	1.500	1.818	1.690		-
Ibagué, Plaza La 21	2.400	2.720	2.591		+++	Cúcuta, Cenabastos	1.042	1.667	1.292		+
Manizales, Centro Galerías	1.818	2.273	2.068		++	Duitama (Boyacá)	1.591	1.727	1.659		-
Neiva, Surabastos	1.957	2.609	2.310		++	San Gil (Santander)	1.600	2.080	1.860		+++
Palmira (Valle del Cauca)	2.300	2.500	2.450		++	Socorro (Santander)	1.920	2.000	1.973		++
Pamplona (Norte de Santander)	1.250	2.083	1.620		+++	Tibasosa (Boyacá), Coomproriente	1.818	2.045	1.903		++
Pereira, La 41	2.500	2.800	2.650		+++	Yopal (Casanare)	2.100	2.200	2.150		+
Pereira, Mercasa	2.300	2.800	2.433		++	Tomate Riogrande bumangués					
Santa Bárbara (Antioquia)	2.300	2.500	2.413		+	Barranquilla, Barranquillita	2.320	2.400	2.383		+++
Santa Marta (Magdalena)	2.000	2.200	2.100		++	Barranquilla, Granabastos	2.682	2.864	2.746		++
Sincelejo, Nuevo Mercado	2.000	2.500	2.350		-	Cartagena, Bazaruto	2.727	2.955	2.780		++
Tibasosa (Boyacá), Coomproriente	1.818	2.045	1.943		+++	Zanahoria					
Tuluá (Valle del Cauca)	2.500	2.800	2.567		++	Arauca (Arauca)	1.182	1.364	1.273		=
Tunja, Complejo de Servicios del Sur	1.818	2.273	2.061		+++	Armenia, Mercar	1.133	1.167	1.144		=
Valledupar, Mercabastos	1.600	2.000	1.800		+++	Bogotá, D.C., Corabastos	1.000	1.667	1.282		-
Valledupar, Mercado Nuevo	1.600	2.000	1.800		+++	Bucaramanga, Centroabastos	1.083	1.167	1.125		+
Villavicencio, CAV	2.000	2.750	2.394		+++	Buenaventura (Valle del Cauca)	700	840	777		+
Tomate chonto regional						Cali, Cavasa	600	700	606		++
Buenaventura (Valle del Cauca)	2.600	3.000	2.783		+	Cali, Santa Helena	500	600	588		+
La Ceja (Antioquia)	1.900	2.200	2.075		-	Cartago (Valle del Cauca)	1.000	1.250	1.125		+
Marinilla (Antioquia)	1.800	2.300	2.058		++	Chiquinquirá (Boyacá)	1.000	1.167	1.097		+
Medellín, Central Mayorista de Antioquia	2.500	3.000	2.773		+	Cúcuta, Cenabastos	917	1.083	1.009		+
Medellín, Plaza Minorista "José María Villa"	2.200	3.000	2.550		+	Duitama (Boyacá)	1.000	1.167	1.063		+
Montería, Mercado del Sur	2.200	2.500	2.417		+	Florencia (Caquetá)	1.167	1.167	1.167		-
Peñol (Antioquia)	1.700	2.300	2.042		++	Ibagué, Plaza La 21	960	1.440	1.196		-
Rionegro (Antioquia)	2.000	2.500	2.317		+	Ipiales (Nariño), Ipiales somos todos	360	400	397		+
Sonsón (Antioquia)	2.000	2.300	2.200		+++	La Unión (Nariño)	520	560	540		-
Tomate larga vida						Manizales, Centro Galerías	806	1.129	968		-
Bogotá, D.C., Corabastos	2.800	3.100	2.985		+	Neiva, Surabastos	1.088	1.440	1.270		-
Cali, Cavasa	2.600	2.800	2.708		-	Palmira (Valle del Cauca)	500	640	583		-
Cali, Santa Helena	2.700	3.200	2.900		+	Pamplona (Norte de Santander)	667	833	731		+
Florencia (Caquetá)	2.400	2.480	2.440		=	Pasto, El Potrerillo	360	440	390		-
Marinilla (Antioquia)	2.000	2.400	2.175		++	Popayán, Plaza de mercado del barrio Bolívar	500	533	513		+
Medellín, Central Mayorista de Antioquia	3.000	3.400	3.200		-	San Gil (Santander)	1.167	1.250	1.222		-
Neiva, Surabastos	2.727	3.409	3.068		++	Santa Marta (Magdalena)	1.133	1.333	1.267		-
Pasto, El Potrerillo	1.850	1.900	1.875		-	Sincelejo, Nuevo Mercado	700	750	746		-
Peñol (Antioquia)	1.800	2.400	2.142		++	Tibasosa (Boyacá), Coomproriente	1.000	1.083	1.010		-
Popayán, Plaza de mercado del barrio Bolívar	2.667	2.800	2.733		++	Tuluá (Valle del Cauca)	833	917	861		=
Villavicencio, CAV	2.000	2.000	2.000		+++	Tunja, Complejo de Servicios del Sur	1.083	1.250	1.157		+
Tomate riñón						Túquerres (Nariño)	360	480	415		++
Armenia, Mercar	2.700	3.000	2.833		=	Valledupar, Mercabastos	1.167	1.417	1.257		+
Bucaramanga, Centroabastos	2.727	2.727	2.727		-	Villavicencio, CAV	833	1.167	983		-
Cartago (Valle del Cauca)	4.000	4.200	4.067		=	Yopal (Casanare)	1.333	1.333	1.333		+
Ipiales (Nariño), Ipiales somos todos	1.091	1.273	1.165		-						
Medellín, Central Mayorista de Antioquia	3.000	3.200	3.067		=						
Sincelejo, Nuevo Mercado	3.200	3.500	3.311		-						

PRECIOS MAYORISTAS

Cuadro 3. Mercados mayoristas. Precios de venta de verduras y hortalizas (conclusión)
2021 (20 al 26 de febrero)

Productos y mercados	Pesos por kilogramo				Tendencia	Productos y mercados	Pesos por kilogramo				Tendencia
	Mínimo	Máximo	Medio	Precios			Mínimo	Máximo	Medio	Precios	
Zanahoria bogotana						Zanahoria larga vida					
Barranquilla, Barranquillita	1.300	1.333	1.324		+	El Carmen de Viboral (Antioquia)	389	417	396		-
Barranquilla, Granabastos	1.300	1.333	1.322		-	El Santuario (Antioquia)	378	417	400		-
Buenaventura (Valle del Cauca)	1.417	1.417	1.417		-	La Ceja (Antioquia)	444	600	556		+
Cali, Cavasa	1.250	1.333	1.285		-	Marinilla (Antioquia)	361	417	391		-
Cali, Santa Helena	1.000	1.083	1.028		++	Medellín, Central Mayorista de Antioquia	378	444	431		-
Cartagena, Bazurto	833	1.250	1.083		=	Medellín, Plaza Minorista "José María Villa"	511	578	552		-
Cúcuta, Cenabastos	1.417	1.583	1.486		+	Montería, Mercado del Sur	622	733	672		-
Pereira, La 41	1.250	1.500	1.375		-	Rionegro (Antioquia)	444	556	505		+
Pereira, Mercasa	917	1.133	1.029		-	Sonsón (Antioquia)	400	444	422		+
Tuluá (Valle del Cauca)	833	1.000	944		-						

TENDENCIAS

---	-	+	+++
Variación mayor al -20 %	Variación entre 0 % y -10 %	Variación entre 0 % y 10 %	Variación mayor al 20 %
--	=	++	n. d.
Variación entre -10 % y -20 %	Variación igual a 0 %	Variación entre 10 % y 20 %	No determinado

FRUTAS FRESCAS

Poco ingreso de maracuyá

La disminución en el nivel de ingreso de maracuyá desde Saravena (Arauca), San Pablo, Puerto Santander (Norte de Santander), Lejanías, Granada, Cubarral, Acacías, Puerto Lleras, Puerto López (Meta) y La Unión (Valle del Cauca) fue la razón principal para que este producto registrara un alza de la cotización durante la semana. Esta tendencia se presentó en veintiséis de los treinta y dos mercados donde se vendió durante la semana. En Pasto y Montería, por ejemplo, el aumento superó el 21,00% y el kilo se vendió a \$2.011 y a \$1.489, respectivamente.

Igualmente, se incrementaron las cotizaciones del mango Tommy, la manzana verde, la uva Isabela, el tomate de árbol, el limón Tahití y el kiwi y la granadilla. Para el mango Tommy esta tendencia se dio como resultado de la menor disponibilidad de la fruta oriunda de Espinal, Fresno (Tolima), Nocaima, Tocaima, La Mesa, Anapoima y Apulo (Cundinamarca). El precio de este producto subió en veinticuatro de los treinta y tres mercados donde se cotizó. En Ibagué el aumento fue del 25,69% y el kilo se comercializó a \$1.600.

En cuanto a la manzana verde importada, su cotización subió en veintitrés de los treinta y tres mercados donde se transó. Esto ocurrió por la menor llegada del producto desde Chile, Estados Unidos, Argentina e Italia. En la Central Mayorista de Antioquia, en Medellín, el kilo se ofreció a \$8.394 y el alza fue del 12,25%.

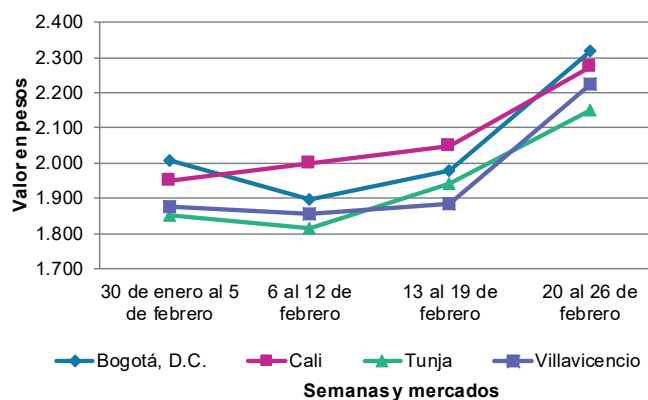
Con relación a la uva Isabela, el menor abastecimiento de la fruta desde La Unión, Yumbo, Toro, Ginebra

(Valle del Cauca) y Garzón (Huila) fue la razón para que su cotización mayorista de esta fruta subiera en dieciocho de los veintisiete mercados donde se comercializó a lo largo de la presente semana. En Neiva, por ejemplo, el aumento del precio fue del 11,09% y el kilo se transó a \$1.944.

De la misma forma, el tomate de árbol tuvo un aumento en su cotización en veintiocho de los cuarenta y siete mercados donde se negoció; esto se dio como resultado de la disminución en los niveles de oferta desde Cabrera, Quetame, Guayabetal, Fusagasugá, San Bernardo (Cundinamarca), Santa Rosa de Osos y Yarumal en (Antioquia). En el mercado La 41 de Pereira y Pasto, por ejemplo, subió el precio en más de 6,00% y el kilo se vendió a \$2.200 y a \$2.133, respectivamente.

En contraste, bajaron las cotizaciones mayoristas de la manzana royal gala importada, el banano criollo, la piña Gold, la naranja Sweet, la mandarina Oneco y la guanábana. En el caso del banano criollo, su precio bajó en trece de los treinta y seis mercados donde se transó. El anterior comportamiento obedeció a la mayor la disponibilidad de fruta de primera calidad cosechada en Calarcá, Montenegro (Quindío), Andes, Jardín (Antioquia), Lourdes, Arboledas (Norte de Santander), Neira y Aranzazu (Caldas). En la Central Mayorista de Antioquia y Pereira, por ejemplo, la caída del precio fue del 5,31%, en promedio, vendiéndose el kilo a \$1.391 y a \$1.117, respectivamente.

Gráfico 4. Comportamiento de los precios del maracuyá 2021 (30 de enero al 26 de febrero)



Fuente: DANE, Sipsa.

Cuadro 4. Mercados mayoristas. Precios de venta de frutas frescas 2021 (20 al 26 de febrero)

Productos y mercados	Pesos por kilogramo				Tendencia	Productos y mercados	Pesos por kilogramo				Tendencia
	Mínimo	Máximo	Medio				Mínimo	Máximo	Medio		
Aguacate común						Aguacate papelillo (continuación)					
Bucaramanga, Centroabastos	3.500	5.000	4.438	-		Villavicencio, CAV	5.000	5.700	5.442	-	
Buenaventura (Valle del Cauca)	3.500	3.600	3.550	+		Yopal (Casanare)	6.000	6.000	6.000	=	
Cúcuta, Cenabastos	6.000	6.500	6.083	+		Badea					
Ibagué, Plaza La 21	2.500	3.000	2.811	-		Bucaramanga, Centroabastos	1.500	1.600	1.550	-	
Neiva, Surabastos	3.000	3.500	3.333	=		Neiva, Surabastos	1.400	1.800	1.650	-	
Santa Bárbara (Antioquia)	2.800	3.125	2.955	-		Banano bocadillo					
Tuluá (Valle del Cauca)	4.000	4.500	4.167	=		Bogotá, D.C., Corabastos	1.800	2.000	1.922	+	
Aguacate Hass						Duitama (Boyacá)	1.500	1.600	1.567	-	
Bogotá, D.C., Corabastos	4.500	5.000	4.597	+		Medellín, Central Mayorista de Antioquia	1.400	1.500	1.458	-	
La Ceja (Antioquia)	2.500	2.900	2.700	+		Tibasosa (Boyacá), Coomproriente	1.250	1.500	1.325	+	
Medellín, Central Mayorista de Antioquia	3.000	3.200	3.125	=		Tunja, Complejo de Servicios del Sur	1.250	1.450	1.372	-	
Rionegro (Antioquia)	2.400	2.600	2.510	+		Banano criollo					
San Gil (Santander)	5.200	5.500	5.300	=		Armenia, Mercar	950	1.200	1.094	++	
San Vicente (Antioquia)	2.400	2.500	2.475	+		Armenia, Retiro	800	1.000	906	+++	
Sonsón (Antioquia)	2.700	3.000	2.925	+		Barranquilla, Barranquillita	780	780	780	=	
Tibasosa (Boyacá), Coomproriente	4.000	4.500	4.404	++		Bogotá, D.C., Corabastos	1.700	2.000	1.796	+	
Tunja, Complejo de Servicios del Sur	3.700	4.000	3.911	-		Bucaramanga, Centroabastos	1.700	1.800	1.750	=	
Aguacate papelillo						Buenaventura (Valle del Cauca)	1.278	1.333	1.296	-	
Arauca (Arauca)	5.700	6.500	6.050	-		Cali, Cavasa	1.111	1.222	1.175	-	
Armenia, Mercar	4.500	5.000	4.667	+		Cali, Santa Helena	1.000	1.111	1.083	=	
Armenia, Retiro	3.800	4.300	3.989	+		Cartago (Valle del Cauca)	1.000	1.200	1.125	=	
Barranquilla, Barranquillita	5.000	5.600	5.356	-		Chiquinquirá (Boyacá)	1.500	1.500	1.500	=	
Bogotá, D.C., Corabastos	5.000	5.500	5.090	-		Cúcuta, Cenabastos	1.800	2.200	2.008	-	
Bucaramanga, Centroabastos	5.000	5.500	5.281	-		Cúcuta, La Nueva Sexta	1.667	1.833	1.750	-	
Buenaventura (Valle del Cauca)	5.200	5.500	5.383	-		Florencia (Caquetá)	1.480	1.520	1.500	+	
Cali, Cavasa	4.600	4.800	4.727	-		Ibagué, Plaza La 21	1.000	1.400	1.261	+	
Cali, Santa Helena	5.000	5.500	5.083	-		Ipiales (Nariño), Ipiales somos todos	926	926	926	-	
Cartagena, Bazurto	6.000	6.000	6.000	+		La Ceja (Antioquia)	1.000	1.000	1.000	=	
Cartago (Valle del Cauca)	4.500	5.000	4.833	+		La Unión (Nariño)	2.000	2.000	2.000	=	
Chiquinquirá (Boyacá)	4.000	5.000	4.583	+		Manizales, Centro Galerías	1.000	1.200	1.150	-	
Cúcuta, Cenabastos	5.500	7.000	6.104	-		Medellín, Central Mayorista de Antioquia	1.300	1.500	1.391	-	
Duitama (Boyacá)	5.000	5.200	5.067	-		Medellín, Plaza Minorista "José María Villa"	1.300	1.600	1.467	-	
Florencia (Caquetá)	4.400	4.500	4.450	+		Neiva, Surabastos	1.120	1.400	1.243	-	
Ibagué, Plaza La 21	4.800	5.500	5.033	+		Palmira (Valle del Cauca)	1.300	1.400	1.350	+	
Manizales, Centro Galerías	3.500	4.000	3.700	-		Pamplona (Norte de Santander)	1.500	2.000	1.850	=	
Medellín, Central Mayorista de Antioquia	3.800	4.600	4.140	-		Pereira, La 41	1.200	1.200	1.200	+	
Medellín, Plaza Minorista "José María Villa"	4.100	5.000	4.460	-		Pereira, Mercasa	1.000	1.200	1.117	-	
Montería, Mercado del Sur	5.000	5.600	5.167	+		Popayán, Plaza de mercado del barrio Bolívar	1.200	1.200	1.200	-	
Neiva, Surabastos	4.500	5.000	4.821	-		Rionegro (Antioquia)	1.400	1.550	1.483	-	
Palmira (Valle del Cauca)	5.000	5.300	5.113	+		San Gil (Santander)	720	800	760	-	
Pereira, La 41	3.800	4.500	4.017	-		Santa Bárbara (Antioquia)	1.000	1.250	1.094	+	
Pereira, Mercasa	3.500	4.500	4.000	-		Santa Marta (Magdalena)	588	647	614	+	
Popayán, Plaza de mercado del barrio Bolívar	4.800	5.000	4.863	-		Socorro (Santander)	640	720	680	=	
Rionegro (Antioquia)	4.500	5.000	4.917	+		Sonsón (Antioquia)	600	800	700	=	
Sincelejo, Nuevo Mercado	4.500	5.000	4.850	-		Tibasosa (Boyacá), Coomproriente	1.500	1.500	1.500	=	
Tibasosa (Boyacá), Coomproriente	5.000	5.500	5.313	-		Tuluá (Valle del Cauca)	1.000	1.200	1.075	=	
Tuluá (Valle del Cauca)	4.500	5.000	4.667	=		Tunja, Complejo de Servicios del Sur	1.650	1.750	1.726	=	
Tunja, Complejo de Servicios del Sur	4.500	5.200	4.867	-		Villavicencio, CAV	2.200	2.200	2.200	+	
Valledupar, Mercado Nuevo	5.800	6.500	6.175	-							

Cuadro 4. Mercados mayoristas. Precios de venta de frutas frescas (continuación)
2021 (20 al 26 de febrero)

Productos y mercados	Pesos por kilogramo				Tendencia	Productos y mercados	Pesos por kilogramo				Tendencia
	Mínimo	Máximo	Medio				Mínimo	Máximo	Medio		
Banano Urabá						Coco (continuación)					
Arauca (Arauca)	1.778	1.944	1.815		+	Cali, Santa Helena	2.056	2.222	2.148		-
Barranquilla, Barranquillita	900	900	900		=	Cartagena, Bazurto	4.200	5.040	4.651		+
Bogotá, D.C., Corabastos	1.500	1.600	1.538		=	Cartago (Valle del Cauca)	2.533	2.667	2.622		=
Bucaramanga, Centroabastos	1.400	1.500	1.467		+	La Unión (Nariño)	2.389	2.556	2.481		+
Chiquinquirá (Boyacá)	1.500	1.750	1.617		+	Manizales, Centro Galerías	2.903	3.226	3.118		+
Duitama (Boyacá)	1.400	1.500	1.450		=	Medellín, Central Mayorista de Antioquia	5.500	6.538	6.067		-
Medellín, Plaza Minorista "José María Villa"	1.200	1.300	1.250		=	Montería, Mercado del Sur	3.600	4.000	3.875		++
Montería, Mercado del Sur	1.000	1.000	1.000		=	Palmira (Valle del Cauca)	2.222	2.500	2.361		=
Tibasosa (Boyacá), Coomproriente	1.400	1.500	1.475		-	Pereira, Mercasa	2.800	2.933	2.867		-
Tunja, Complejo de Servicios del Sur	1.400	1.500	1.422		+	Sincelejo, Nuevo Mercado	3.480	3.480	3.480		=
Valledupar, Mercabastos	600	700	644		-	Valledupar, Mercabastos	3.550	4.200	3.839		=
Villavicencio, CAV	800	880	835		+						
Yopal (Casanare)	1.778	1.833	1.806		+	Curuba					
Borojó						Arauca (Arauca)	1.900	2.750	2.342		+++
Bogotá, D.C., Corabastos	4.500	5.000	4.715		+	Armenia, Mercar	1.900	2.000	1.967		=
Bucaramanga, Centroabastos	4.000	4.500	4.406		-	Bogotá, D.C., Corabastos	1.591	1.818	1.754		-
Cúcuta, Cenabastos	5.000	6.000	5.750		+	Bucaramanga, Centroabastos	1.400	1.600	1.483		-
Medellín, Central Mayorista de Antioquia	3.000	3.500	3.190		+	Buenaventura (Valle del Cauca)	1.800	2.300	2.050		+
Pamplona (Norte de Santander)	7.000	8.000	7.500		+	Cali, Cavasa	1.400	1.750	1.602		++
Villavicencio, CAV	4.000	5.000	4.938		-	Cartago (Valle del Cauca)	2.500	3.000	2.700		+
Breva						Cúcuta, Cenabastos	1.250	1.667	1.509		-
Armenia, Mercar	4.000	4.480	4.204		-	Medellín, Central Mayorista de Antioquia	2.000	2.200	2.090		-
Bucaramanga, Centroabastos	2.000	2.400	2.222		-	Neiva, Surabastos	1.520	1.800	1.609		+
Medellín, Central Mayorista de Antioquia	2.500	3.500	3.063		-	Pamplona (Norte de Santander)	1.042	1.042	1.042		-
Ciruella importada						Pereira, Mercasa	2.000	2.200	2.033		+
Bogotá, D.C., Corabastos	6.667	8.333	7.559		-	San Gil (Santander)	1.520	1.600	1.547		++
Bucaramanga, Centroabastos	6.545	8.000	7.114		-	Socorro (Santander)	1.280	1.400	1.360		+
Medellín, Central Mayorista de Antioquia	9.375	10.625	9.861		-	Sonsón (Antioquia)	800	1.000	925		-
Neiva, Surabastos	7.556	9.778	8.648		-	Tibasosa (Boyacá), Coomproriente	1.364	1.591	1.403		+
Valledupar, Mercado Nuevo	9.375	9.750	9.563		=	Tunja, Complejo de Servicios del Sur	1.136	1.591	1.390		-
Ciruella roja						Villavicencio, CAV	1.600	1.800	1.650		++
Bogotá, D.C., Corabastos	1.600	1.800	1.668		=	Durazno importado					
Bucaramanga, Centroabastos	1.800	2.000	1.863		-	Bogotá, D.C., Corabastos	4.500	6.000	5.327		-
Cúcuta, Cenabastos	2.000	2.500	2.258		++	Bucaramanga, Centroabastos	6.667	8.889	7.461		-
Medellín, Central Mayorista de Antioquia	2.500	2.800	2.617		-	Medellín, Central Mayorista de Antioquia	5.556	8.333	6.955		-
Neiva, Surabastos	1.680	2.200	1.877		+	Neiva, Surabastos	6.000	9.750	8.139		-
Pamplona (Norte de Santander)	2.000	2.500	2.167		=	Valledupar, Mercado Nuevo	9.375	9.750	9.563		=
San Gil (Santander)	1.920	2.000	1.973		-	Durazno nacional					
Socorro (Santander)	2.000	2.080	2.027		=	Bogotá, D.C., Corabastos	3.500	4.000	3.666		-
Tibasosa (Boyacá), Coomproriente	1.200	1.400	1.250		-	Bucaramanga, Centroabastos	2.600	2.800	2.750		-
Tunja, Complejo de Servicios del Sur	1.200	1.400	1.250		-	Chiquinquirá (Boyacá)	2.045	2.273	2.235		+
Coco						Cúcuta, Cenabastos	2.500	3.500	2.983		+
Armenia, Mercar	3.133	3.200	3.178		=	Medellín, Central Mayorista de Antioquia	4.500	5.000	4.625		+
Barranquilla, Barranquillita	3.500	3.600	3.522		-	San Gil (Santander)	4.300	4.500	4.433		=
Bogotá, D.C., Corabastos	3.500	4.000	3.847		-	Tibasosa (Boyacá), Coomproriente	1.818	2.045	1.875		+
Cali, Cavasa	2.424	2.667	2.559		+	Tunja, Complejo de Servicios del Sur	2.500	2.727	2.606		-
Coco						Feijoa					
Armenia, Mercar	3.133	3.200	3.178		=	Bogotá, D.C., Corabastos	4.000	5.000	4.708		+
Barranquilla, Barranquillita	3.500	3.600	3.522		-	San Gil (Santander)	3.200	3.500	3.350		n.d.
Bogotá, D.C., Corabastos	3.500	4.000	3.847		-						
Cali, Cavasa	2.424	2.667	2.559		+						

BOLETÍN SEMANAL PRECIOS MAYORISTAS

Cuadro 4. Mercados mayoristas. Precios de venta de frutas frescas (continuación)
2021 (20 al 26 de febrero)

Productos y mercados	Pesos por kilogramo				Tendencia	Productos y mercados	Pesos por kilogramo				Tendencia
	Mínimo	Máximo	Medio				Mínimo	Máximo	Medio		
Feijoa (continuación)						Granadilla (continuación)					
Tibasosa (Boyacá), Coomproriente	1.818	2.045	1.892		---	San Gil (Santander)	6.429	7.500	6.964		++
Tunja, Complejo de Servicios del Sur	2.364	2.636	2.485		-	Socorro (Santander)	6.429	6.571	6.500		++
Fresa						Tibasosa (Boyacá), Coomproriente	5.667	6.000	5.875		++
Armenia, Mercar	6.000	6.400	6.267		=	Tuluá (Valle del Cauca)	4.000	5.333	4.556		+
Bogotá, D.C., Corabastos	6.500	8.000	7.361		+	Tunja, Complejo de Servicios del Sur	5.000	5.467	5.207		-
Bucaramanga, Centroabastos	6.000	7.000	6.458		-	Villavicencio, CAV	6.000	7.067	6.619		+++
Cali, Cavasa	4.000	4.400	4.233		=	Yopal (Casanare)	4.533	4.667	4.600		-
Cali, Santa Helena	3.700	4.000	3.900		=	Guanábana					
Cartago (Valle del Cauca)	4.000	4.400	4.267		=	Armenia, Mercar	2.000	2.100	2.033		=
Chiquinquirá (Boyacá)	4.000	4.000	4.000		-	Barranquilla, Barranquillita	5.500	5.600	5.522		-
Cúcuta, Cenabastos	4.000	4.500	4.310		+++	Bogotá, D.C., Corabastos	2.000	3.000	2.558		-
Duitama (Boyacá)	5.500	5.600	5.533		+	Bucaramanga, Centroabastos	2.000	2.200	2.063		-
Ipiales (Nariño), Ipiales somos todos	3.600	3.600	3.600		n.d.	Cali, Cavasa	2.500	2.600	2.527		-
Manizales, Centro Galerías	4.800	5.600	5.067		=	Cartago (Valle del Cauca)	2.600	3.000	2.800		+
Medellín, Central Mayorista de Antioquia	7.000	7.500	7.050		-	Chiquinquirá (Boyacá)	1.800	2.000	1.967		-
Medellín, Plaza Minorista "José María Villa"	7.000	7.000	7.000		=	Cúcuta, Cenabastos	2.300	2.700	2.500		-
Montería, Mercado del Sur	3.600	4.400	3.900		-	Duitama (Boyacá)	2.800	3.000	2.950		+
Neiva, Surabastos	5.250	6.250	5.557		+	Ibagué, Plaza La 21	2.200	2.400	2.350		-
Pamplona (Norte de Santander)	3.500	3.500	3.500		n.d.	Manizales, Centro Galerías	2.000	2.300	2.075		-
Pasto, El Potrerillo	5.000	5.000	5.000		=	Medellín, Central Mayorista de Antioquia	1.800	2.600	2.127		-
Pereira, Mercasa	5.000	5.000	5.000		=	Medellín, Plaza Minorista "José María Villa"	2.100	2.700	2.350		-
San Gil (Santander)	5.467	5.733	5.622		-	Pamplona (Norte de Santander)	3.000	3.000	3.000		=
Sincelejo, Nuevo Mercado	4.000	4.000	4.000		+	Pasto, El Potrerillo	3.000	3.000	3.000		=
Socorro (Santander)	5.333	5.467	5.400		=	Pereira, La 41	2.500	2.800	2.592		-
Tibasosa (Boyacá), Coomproriente	6.000	6.000	6.000		+	Pereira, Mercasa	2.000	2.600	2.342		+
Tunja, Complejo de Servicios del Sur	4.267	5.333	4.889		+	Popayán, Plaza de mercado del barrio Bolívar	2.500	2.600	2.575		+
Villavicencio, CAV	5.000	5.625	5.417		+	San Gil (Santander)	2.900	3.000	2.933		=
Granadilla						Tibasosa (Boyacá), Coomproriente	2.500	3.000	2.750		-
Arauca (Arauca)	6.071	6.071	6.071		+	Tuluá (Valle del Cauca)	2.200	2.500	2.333		=
Armenia, Mercar	4.333	4.467	4.378		=	Tunja, Complejo de Servicios del Sur	2.500	3.000	2.700		-
Bogotá, D.C., Corabastos	5.333	6.667	6.202		++	Valledupar, Mercabastos	3.000	3.200	3.100		+
Bucaramanga, Centroabastos	6.429	7.857	7.299		+++	Villavicencio, CAV	3.400	4.000	3.596		+
Cali, Cavasa	5.333	6.667	5.979		+++	Guayaba agria					
Cali, Santa Helena	4.000	5.000	4.500		-	Armenia, Mercar	3.400	3.600	3.511		+
Cartago (Valle del Cauca)	3.333	5.333	4.333		+	Cartago (Valle del Cauca)	3.000	3.300	3.167		+
Chiquinquirá (Boyacá)	6.000	6.667	6.333		++	Manizales, Centro Galerías	3.000	3.500	3.167		++
Cúcuta, Cenabastos	4.643	4.643	4.643		+	Montería, Mercado del Sur	2.000	3.000	2.617		-
Duitama (Boyacá)	4.667	5.333	4.917		+	Pereira, La 41	2.800	3.000	2.967		+
Florencia (Cauquetá)	3.733	3.867	3.800		-	Pereira, Mercasa	2.500	3.200	2.950		-
Ibagué, Plaza La 21	5.000	5.333	5.111		++	Sincelejo, Nuevo Mercado	3.200	3.400	3.300		+
La Unión (Nariño)	2.000	2.200	2.089		+	Guayaba Atlántico					
Manizales, Centro Galerías	4.333	4.333	4.333		=	Barranquilla, Barranquillita	1.600	1.680	1.618		+
Medellín, Central Mayorista de Antioquia	3.462	6.200	5.138		+	Guayaba común					
Neiva, Surabastos	4.667	5.333	5.222		+++	Barranquilla, Barranquillita	1.720	1.800	1.780		+
Palmira (Valle del Cauca)	4.667	5.000	4.958		+	Cúcuta, Cenabastos	1.333	1.500	1.458		-
Pasto, El Potrerillo	4.000	4.667	4.222		+	Montería, Mercado del Sur	2.400	2.400	2.400		+++
Pereira, Mercasa	5.200	5.667	5.467		+	Sincelejo, Nuevo Mercado	1.800	2.000	1.950		=
Popayán, Plaza de mercado del barrio Bolívar	3.067	3.200	3.100		-	Valledupar, Mercabastos	1.400	1.800	1.583		-
Rionegro (Antioquia)	5.385	6.154	5.913		-						

Cuadro 4. Mercados mayoristas. Precios de venta de frutas frescas (continuación)
2021 (20 al 26 de febrero)

Productos y mercados	Pesos por kilogramo				Tendencia	Productos y mercados	Pesos por kilogramo				Tendencia
	Mínimo	Máximo	Medio				Mínimo	Máximo	Medio		
Guayaba manzana						Higo					
Cartago (Valle del Cauca)	1.700	2.000	1.833		+	Bogotá, D.C., Corabastos	6.000	7.000	6.670		-
Manizales, Centro Galerías	2.000	2.300	2.100		-	Medellín, Central Mayorista de Antioquia	4.000	4.500	4.083		-
Medellín, Central Mayorista de Antioquia	2.400	2.700	2.563		+	Sonsón (Antioquia)	4.000	4.500	4.250		-
Rionegro (Antioquia)	2.700	3.000	2.848		+	Kiwi					
Guayaba pera						Bogotá, D.C., Corabastos	8.500	10.500	9.436		+
Arauca (Arauca)	1.909	2.045	1.970		-	Bucaramanga, Centroabastos	10.000	11.000	10.313		+
Armenia, Mercar	1.100	1.300	1.189		+	Cali, Cavasa	9.000	9.500	9.250		=
Barranquilla, Barranquillita	2.000	2.200	2.122		-	Cali, Santa Helena	8.500	9.000	8.583		+
Barranquilla, Granabastos	2.300	2.400	2.375		+	Chiquinquirá (Boyacá)	10.000	11.000	10.500		+
Bogotá, D.C., Corabastos	1.286	1.929	1.559		-	Cúcuta, Cenabastos	12.000	12.000	12.000		=
Bucaramanga, Centroabastos	1.120	1.280	1.170		-	Duitama (Boyacá)	10.000	10.500	10.250		=
Buenaventura (Valle del Cauca)	1.700	2.000	1.833		+	Ibagué, Plaza La 21	10.000	11.000	10.750		+
Cali, Cavasa	1.300	1.500	1.425		++	La Unión (Nariño)	7.500	8.000	7.833		=
Cali, Santa Helena	1.000	1.400	1.250		-	Manizales, Centro Galerías	10.000	11.000	10.500		+
Cartagena, Bazurto	2.500	2.600	2.511		+	Medellín, Central Mayorista de Antioquia	8.000	10.000	8.594		-
Cartago (Valle del Cauca)	1.400	1.800	1.617		+	Neiva, Surabastos	9.200	10.500	9.950		+
Cúcuta, Cenabastos	1.727	2.045	1.814		-	Pamplona (Norte de Santander)	12.000	13.000	12.500		=
Duitama (Boyacá)	1.500	1.591	1.530		+	Pasto, El Potrerillo	8.300	8.500	8.467		+
Ibagué, Plaza La 21	1.250	1.400	1.300		-	Pereira, La 41	8.500	9.500	9.125		+
Ipiales (Nariño), Ipiales somos todos	1.800	2.000	1.911		+	Pereira, Mercasa	10.000	11.000	10.167		-
La Ceja (Antioquia)	1.600	2.000	1.750		+	Popayán, Plaza de mercado del barrio Bolívar	9.500	9.800	9.575		+
La Unión (Nariño)	1.650	1.750	1.725		+	San Gil (Santander)	10.000	11.000	10.667		=
Manizales, Centro Galerías	1.100	1.300	1.233		-	Socorro (Santander)	11.000	12.000	11.500		=
Medellín, Central Mayorista de Antioquia	1.300	1.700	1.473		+	Tibasosa (Boyacá), Coomproriente	9.700	12.000	10.783		+
Medellín, Plaza Minorista "José María Villa"	1.500	1.900	1.717		+	Tuluá (Valle del Cauca)	10.000	10.500	10.175		+
Neiva, Surabastos	1.500	2.000	1.767		-	Tunja, Complejo de Servicios del Sur	9.500	10.500	10.033		-
Palmira (Valle del Cauca)	1.200	1.400	1.313		+	Villavicencio, CAV	9.500	10.500	9.986		+
Pamplona (Norte de Santander)	1.727	1.818	1.803		+	Limón común					
Pasto, El Potrerillo	1.300	1.400	1.367		+	Armenia, Mercar	2.400	2.500	2.467		-
Pereira, La 41	1.200	1.500	1.300		-	Bogotá, D.C., Corabastos	1.643	1.857	1.730		+
Pereira, Mercasa	1.000	1.600	1.375		-	Bucaramanga, Centroabastos	2.000	2.400	2.225		-
Popayán, Plaza de mercado del barrio Bolívar	1.500	1.600	1.538		+	Bucaramanga, Mercados del centro	2.400	2.480	2.453		=
Rionegro (Antioquia)	1.900	2.200	2.054		+	Cali, Cavasa	1.667	1.833	1.681		+
San Gil (Santander)	1.520	1.680	1.573		-	Cali, Santa Helena	1.500	1.667	1.625		-
Tibasosa (Boyacá), Coomproriente	1.364	1.591	1.415		-	Cartagena, Bazurto	2.000	2.286	2.202		+
Tuluá (Valle del Cauca)	1.200	1.400	1.300		-	Cartago (Valle del Cauca)	2.400	2.600	2.500		-
Tunja, Complejo de Servicios del Sur	1.136	1.375	1.269		-	Chiquinquirá (Boyacá)	2.143	2.571	2.333		-
Túquerres (Nariño)	1.500	2.000	1.713		+	Cúcuta, Cenabastos	2.500	3.500	3.133		-
Villavicencio, CAV	900	1.000	996		-	Cúcuta, La Nueva Sexta	2.917	3.500	3.323		-
Guayaba pera valluna						Florencia (Caquetá)	2.240	2.400	2.320		++
Medellín, Central Mayorista de Antioquia	2.200	2.800	2.498		+	Ibagué, Plaza La 21	1.429	2.000	1.687		+
Gulupa						Medellín, Central Mayorista de Antioquia	1.786	2.500	2.144		+
Bogotá, D.C., Corabastos	1.533	1.800	1.636		-	Medellín, Plaza Minorista "José María Villa"	2.100	2.400	2.233		-
Ibagué, Plaza La 21	1.440	1.840	1.658		++	Montería, Mercado del Sur	1.857	2.429	2.143		+
Medellín, Central Mayorista de Antioquia	2.300	2.600	2.475		-	Neiva, Surabastos	1.280	1.920	1.585		+
Peñol (Antioquia)	1.400	1.600	1.508		+	Pamplona (Norte de Santander)	3.000	3.500	3.417		=
Sonsón (Antioquia)	1.000	1.300	1.200		++	Pereira, La 41	2.400	2.500	2.467		-
						Pereira, Mercasa	2.000	2.400	2.192		-

BOLETÍN SEMANAL PRECIOS MAYORISTAS

Cuadro 4. Mercados mayoristas. Precios de venta de frutas frescas (continuación)
2021 (20 al 26 de febrero)

Productos y mercados	Pesos por kilogramo				Tendencia	Productos y mercados	Pesos por kilogramo				Tendencia
	Mínimo	Máximo	Medio				Mínimo	Máximo	Medio		
Limón común (continuación)						Limón Tahití (continuación)					
Rionegro (Antioquia)	3.000	3.200	3.044		++	San Gil (Santander)	2.080	2.400	2.267		+
San Gil (Santander)	2.680	2.800	2.760		=	Santa Bárbara (Antioquia)	1.500	1.800	1.650		++
Sincelejo, Nuevo Mercado	2.000	2.286	2.179		+	Socorro (Santander)	1.920	2.000	1.973		+++
Socorro (Santander)	2.400	2.480	2.427		=	Tibasosa (Boyacá), Coomproriente	2.500	3.182	2.795		+
Tunja, Complejo de Servicios del Sur	2.400	2.640	2.507		-	Tuluá (Valle del Cauca)	1.800	2.000	1.933		=
Valledupar, Mercabastos	2.643	3.304	3.023		-	Tunja, Complejo de Servicios del Sur	2.273	2.727	2.576		++
Valledupar, Mercado Nuevo	2.000	2.400	2.267		-	Villavicencio, CAV	2.200	2.600	2.317		+
Villavicencio, CAV	2.000	2.400	2.225		+						
Limón común valluno						Lulo					
Buenaventura (Valle del Cauca)	2.500	2.800	2.617		+	Arauca (Arauca)	3.000	4.000	3.400		-
Palmira (Valle del Cauca)	1.667	1.917	1.760		-	Armenia, Mercar	2.200	2.400	2.278		-
Tuluá (Valle del Cauca)	1.833	2.000	1.917		++	Barranquilla, Barranquillita	3.600	3.800	3.644		-
						Barranquilla, Granabastos	3.600	3.900	3.756		+
Limón mandarino						Bogotá, D.C., Corabastos	2.600	3.000	2.739		-
Armenia, Mercar	1.000	1.100	1.022		-	Bucaramanga, Centroabastos	2.800	3.200	2.998		++
Armenia, Retiro	800	900	839		-	Buenaventura (Valle del Cauca)	3.000	3.300	3.133		+
Ibagué, Plaza La 21	900	1.000	983		-	Cali, Cavasa	2.500	2.800	2.665		+
La Ceja (Antioquia)	1.000	1.300	1.100		-	Cali, Santa Helena	2.400	2.500	2.450		+
Medellín, Central Mayorista de Antioquia	1.300	1.800	1.633		++	Cartagena, Bazurto	3.300	3.800	3.622		+
Medellín, Plaza Minorista "José María Villa"	1.300	1.800	1.633		+	Cartago (Valle del Cauca)	2.200	2.600	2.400		=
Peñol (Antioquia)	1.200	1.500	1.275		-	Chiquinquirá (Boyacá)	2.609	3.043	2.717		-
Pereira, La 41	1.500	2.000	1.767		-	Cúcuta, Cenabastos	3.300	3.500	3.479		+
Pereira, Mercasa	1.600	2.000	1.783		-	Duitama (Boyacá)	2.391	2.609	2.536		-
Santa Bárbara (Antioquia)	1.000	1.200	1.100		-	Florencia (Cauquetá)	2.400	2.400	2.400		-
Villavicencio, CAV	1.600	1.800	1.650		-	Ibagué, Plaza La 21	2.600	3.040	2.777		+
Yopal (Casanare)	1.000	1.050	1.025		-	Manizales, Centro Galerías	2.300	3.000	2.667		+
						Medellín, Central Mayorista de Antioquia	2.600	2.800	2.688		+
Limón Tahití						Medellín, Plaza Minorista "José María Villa"	3.000	3.400	3.183		++
Armenia, Mercar	1.400	1.500	1.433		-	Montería, Mercado del Sur	3.000	3.200	3.125		-
Barranquilla, Barranquillita	2.792	3.000	2.903		++	Neiva, Surabastos	2.000	2.400	2.295		-
Bogotá, D.C., Corabastos	1.857	2.143	2.055		+	Palmira (Valle del Cauca)	2.500	2.600	2.525		+
Bucaramanga, Centroabastos	2.400	3.000	2.650		++	Pamplona (Norte de Santander)	2.000	2.000	2.000		-
Bucaramanga, Mercados del centro	2.800	3.000	2.867		+++	Pasto, El Potrerillo	2.174	2.391	2.312		+
Cali, Cavasa	1.500	1.600	1.558		-	Pereira, La 41	2.200	2.800	2.517		+
Cali, Santa Helena	1.500	1.700	1.600		-	Pereira, Mercasa	2.000	2.600	2.400		-
Cartagena, Bazurto	3.200	3.400	3.300		++	Popayán, Plaza de mercado del barrio Bolívar	2.400	2.800	2.580		-
Cartago (Valle del Cauca)	2.400	2.600	2.500		+++	San Gil (Santander)	2.600	2.800	2.693		++
Chiquinquirá (Boyacá)	2.143	2.571	2.429		-	Santa Marta (Magdalena)	3.000	3.200	3.040		+
Cúcuta, Cenabastos	1.818	2.045	1.989		++	Sincelejo, Nuevo Mercado	3.000	3.500	3.300		++
Duitama (Boyacá)	2.364	2.636	2.500		++	Socorro (Santander)	2.000	2.200	2.093		=
Ibagué, Plaza La 21	1.714	2.000	1.762		+	Tibasosa (Boyacá), Coomproriente	2.826	3.043	2.962		+
Manizales, Centro Galerías	1.800	2.500	2.200		++	Tuluá (Valle del Cauca)	2.400	2.800	2.600		+
Medellín, Central Mayorista de Antioquia	2.400	3.200	2.675		+	Tunja, Complejo de Servicios del Sur	2.957	3.261	3.093		+
Medellín, Plaza Minorista "José María Villa"	2.300	3.000	2.600		++	Valledupar, Mercabastos	3.200	3.200	3.200		+
Palmira (Valle del Cauca)	1.500	1.700	1.600		=	Villavicencio, CAV	2.600	2.800	2.700		-
Pamplona (Norte de Santander)	1.875	2.500	2.188		-	Yopal (Casanare)	3.500	3.500	3.500		++
Pasto, El Potrerillo	1.200	1.400	1.356		++						
Pereira, La 41	1.800	2.000	1.933		-	Mandarina Arrayana					
Pereira, Mercasa	1.800	2.500	2.083		-	Bogotá, D.C., Corabastos	2.727	3.182	2.831		+
Rionegro (Antioquia)	2.700	3.000	2.917		++	Buenaventura (Valle del Cauca)	2.700	2.800	2.750		+

Cuadro 4. Mercados mayoristas. Precios de venta de frutas frescas (continuación)
2021 (20 al 26 de febrero)

Productos y mercados	Pesos por kilogramo				Tendencia	Productos y mercados	Pesos por kilogramo				Tendencia
	Mínimo	Máximo	Medio				Mínimo	Máximo	Medio		
Mandarina Arrayana (continuación)						Mango común					
Cali, Cavasa	2.300	2.400	2.344		+	Bogotá, D.C., Corabastos	1.522	1.957	1.767		+
Cali, Santa Helena	1.750	1.850	1.783		-	Cali, Santa Helena	1.600	1.600	1.600		++
Chiquinquirá (Boyacá)	545	682	644		-	Cartago (Valle del Cauca)	2.000	2.400	2.200		=
Duitama (Boyacá)	1.136	1.273	1.216		-	Medellín, Central Mayorista de Antioquia	1.800	2.200	1.943		+
Florencia (Caquetá)	1.600	1.680	1.640		+	Medellín, Plaza Minorista "José María Villa"	2.000	2.400	2.210		++
Ibagué, Plaza La 21	1.000	1.200	1.083		-	Tunja, Complejo de Servicios del Sur	1.364	1.591	1.475		+++
La Unión (Nariño)	1.750	2.000	1.917		++	Mango de azúcar					
Neiva, Surabastos	1.364	1.591	1.484		+	Barranquilla, Barranquillita	5.200	5.200	5.200		+
Popayán, Plaza de mercado del barrio Bolívar	1.400	1.440	1.415		-	Mango manzano					
San Gil (Santander)	400	440	413		=	Armenia, Mercar	1.700	1.900	1.800		++
Socorro (Santander)	440	480	453		=	Buenaventura (Valle del Cauca)	2.000	2.500	2.283		+
Tibasosa (Boyacá), Coomproriente	1.727	2.045	1.892		++	Pereira, La 41	2.400	2.600	2.500		+
Tuluá (Valle del Cauca)	1.600	2.000	1.833		-	Pereira, Mercasa	2.400	2.500	2.489		+++
Tunja, Complejo de Servicios del Sur	1.000	1.227	1.121		-	Mango Tommy					
Villavicencio, CAV	2.000	2.400	2.208		+++	Armenia, Mercar	1.700	2.000	1.844		++
Mandarina común						Barranquilla, Barranquillita	2.000	2.000	2.000		=
Arauca (Arauca)	1.818	2.273	2.045		+	Bogotá, D.C., Corabastos	1.818	2.182	1.961		+
Barranquilla, Barranquillita	2.000	2.083	2.060		+	Bucaramanga, Centroabastos	1.800	2.000	1.910		-
Bucaramanga, Centroabastos	1.435	1.739	1.658		+	Cali, Cavasa	1.800	2.400	2.066		+
Bucaramanga, Mercados del centro	1.520	1.600	1.560		=	Cali, Santa Helena	1.600	1.800	1.625		++
Cartagena, Bazurto	2.273	2.727	2.443		-	Cartago (Valle del Cauca)	1.500	1.833	1.639		++
Cúcuta, Cenabastos	2.000	2.400	2.267		+	Chiquinquirá (Boyacá)	1.364	1.818	1.553		+
Cúcuta, La Nueva Sexta	1.800	2.000	1.850		n.d.	Cúcuta, Cenabastos	1.520	2.000	1.732		+
Montería, Mercado del Sur	1.360	1.400	1.390		-	Duitama (Boyacá)	1.591	1.818	1.739		=
Pamplona (Norte de Santander)	1.400	2.000	1.600		+	Ibagué, Plaza La 21	1.600	1.600	1.600		+++
San Gil (Santander)	1.120	1.200	1.173		+	Ipiales (Nariño), Ipiales somos todos	1.680	1.800	1.724		+
Santa Bárbara (Antioquia)	500	545	517		-	La Ceja (Antioquia)	2.000	2.000	2.000		+
Sincelejo, Nuevo Mercado	1.720	1.800	1.760		-	La Unión (Nariño)	2.200	2.400	2.350		++
Socorro (Santander)	920	1.000	973		++	Manizales, Centro Galerías	2.200	2.500	2.350		++
Tibasosa (Boyacá), Coomproriente	2.045	2.273	2.153		+	Medellín, Central Mayorista de Antioquia	1.600	1.800	1.683		+
Tunja, Complejo de Servicios del Sur	1.364	1.591	1.449		+	Medellín, Plaza Minorista "José María Villa"	1.700	2.000	1.917		+
Túquerres (Nariño)	2.000	2.250	2.100		-	Montería, Mercado del Sur	1.360	1.680	1.490		-
Valledupar, Mercabastos	1.600	1.920	1.747		-	Neiva, Surabastos	1.520	1.800	1.660		-
Mandarina Oneco						Palmira (Valle del Cauca)	1.600	1.800	1.735		+
Armenia, Mercar	2.200	2.400	2.300		-	Pasto, El Potrerillo	1.571	2.000	1.782		+
Armenia, Retiro	1.600	1.900	1.700		-	Pereira, La 41	2.000	2.400	2.220		++
Cali, Cavasa	2.400	2.500	2.488		+	Pereira, Mercasa	1.800	2.200	2.000		+
Cali, Santa Helena	1.900	2.000	1.967		-	Popayán, Plaza de mercado del barrio Bolívar	1.840	1.920	1.885		-
Cartago (Valle del Cauca)	2.400	3.000	2.667		-	Rionegro (Antioquia)	2.000	2.200	2.071		+
Manizales, Centro Galerías	1.800	2.000	1.850		-	San Gil (Santander)	1.600	1.680	1.653		+
Medellín, Central Mayorista de Antioquia	2.500	3.000	2.846		+	Socorro (Santander)	1.600	1.680	1.653		+
Medellín, Plaza Minorista "José María Villa"	2.300	2.900	2.558		-	Tibasosa (Boyacá), Coomproriente	1.591	1.818	1.619		-
Montería, Mercado del Sur	1.200	1.300	1.225		=	Tuluá (Valle del Cauca)	1.371	2.000	1.639		+
Pereira, La 41	2.000	2.300	2.100		-	Tunja, Complejo de Servicios del Sur	1.364	1.591	1.566		-
Pereira, Mercasa	2.000	2.500	2.167		-	Túquerres (Nariño)	2.000	2.000	2.000		+++
Rionegro (Antioquia)	2.800	3.000	2.933		-	Villavicencio, CAV	1.400	2.000	1.673		++
Santa Bárbara (Antioquia)	1.200	1.200	1.200		-	Yopal (Casanares)	1.600	1.600	1.600		=

BOLETÍN SEMANAL PRECIOS MAYORISTAS

Cuadro 4. Mercados mayoristas. Precios de venta de frutas frescas (continuación)
2021 (20 al 26 de febrero)

Productos y mercados	Pesos por kilogramo				Tendencia	Productos y mercados	Pesos por kilogramo				Tendencia
	Mínimo	Máximo	Medio				Mínimo	Máximo	Medio		
Mango Yulima						Manzana royal gala importada (continuación)					
Armenia, Mercar	1.500	1.800	1.622		++	Bogotá, D.C., Corabastos	7.368	8.158	7.716		-
Pereira, La 41	2.000	2.300	2.200		++	Bucaramanga, Centroabastos	6.500	7.000	6.678		-
Pereira, Mercasa	1.600	1.800	1.667		-	Cali, Cavasa	7.368	7.895	7.654		+
Manzana nacional						Cali, Santa Helena	6.842	6.842	6.842		+
Bogotá, D.C., Corabastos	2.250	2.900	2.540		-	Cartago (Valle del Cauca)	7.368	8.158	7.737		-
Medellín, Central Mayorista de Antioquia	3.500	3.500	3.500		-	Chiquinquirá (Boyacá)	7.895	8.421	8.070		-
Tibasosa (Boyacá), Coomproriente	1.818	2.045	1.909		-	Cúcuta, Cenabastos	8.000	8.500	8.313		+
Tunja, Complejo de Servicios del Sur	2.045	2.273	2.140		+	Duitama (Boyacá)	7.368	7.895	7.566		+
Manzana roja importada						Florencia (Caquetá)	7.632	7.632	7.632		=
Arauca (Arauca)	7.750	8.000	7.917		+	Ibagué, Plaza La 21	7.895	8.421	8.202		-
Armenia, Mercar	5.789	6.053	5.965		=	Manizales, Centro Galerías	7.895	8.421	8.158		=
Barranquilla, Barranquillita	5.789	5.895	5.825		-	Medellín, Central Mayorista de Antioquia	6.842	7.632	7.118		-
Bogotá, D.C., Corabastos	7.368	8.158	7.754		-	Montería, Mercado del Sur	7.632	8.053	7.899		=
Bucaramanga, Centroabastos	7.400	8.000	7.619		-	Neiva, Surabastos	7.579	8.842	8.206		-
Buenaventura (Valle del Cauca)	7.895	8.421	8.092		+	Palmira (Valle del Cauca)	7.105	7.368	7.237		n.d.
Cali, Cavasa	7.368	7.895	7.588		=	Pamplona (Norte de Santander)	7.250	7.250	7.250		-
Cali, Santa Helena	6.842	7.105	6.930		+	Pasto, El Potrerillo	6.316	6.579	6.520		-
Cartagena, Bazurto	6.579	8.158	7.351		+	Pereira, Mercasa	7.368	7.368	7.368		n.d.
Cartago (Valle del Cauca)	7.368	8.421	7.961		=	Popayán, Plaza de mercado del barrio Bolívar	7.368	7.526	7.408		-
Chiquinquirá (Boyacá)	7.895	8.421	8.158		-	Rionegro (Antioquia)	7.895	8.421	8.207		-
Cúcuta, Cenabastos	8.250	8.500	8.333		+	San Gil (Santander)	7.750	8.000	7.833		=
Duitama (Boyacá)	7.368	7.895	7.544		+	Socorro (Santander)	7.500	7.750	7.625		=
Florencia (Caquetá)	7.842	7.842	7.842		+	Tibasosa (Boyacá), Coomproriente	7.895	7.895	7.895		+
Ibagué, Plaza La 21	7.368	8.158	7.924		-	Tuluá (Valle del Cauca)	7.632	8.421	7.961		-
La Unión (Nariño)	6.842	6.842	6.842		+	Tunja, Complejo de Servicios del Sur	7.895	8.421	8.216		-
Manizales, Centro Galerías	7.895	8.421	8.158		=	Túquerres (Nariño)	6.579	6.842	6.711		+
Medellín, Central Mayorista de Antioquia	7.105	7.632	7.409		-	Valledupar, Mercado Nuevo	6.250	6.750	6.542		-
Montería, Mercado del Sur	8.421	8.684	8.553		+	Villavicencio, CAV	8.421	8.421	8.421		+
Neiva, Surabastos	8.158	8.842	8.544		+	Manzana verde importada					
Palmira (Valle del Cauca)	7.105	7.368	7.171		n.d.	Arauca (Arauca)	10.267	11.333	10.711		+
Pamplona (Norte de Santander)	7.750	8.250	8.000		=	Armenia, Mercar	6.316	6.579	6.491		=
Pasto, El Potrerillo	6.316	6.579	6.404		-	Barranquilla, Barranquillita	6.053	6.158	6.088		+
Pereira, Mercasa	7.368	7.895	7.632		n.d.	Bogotá, D.C., Corabastos	7.895	8.684	8.277		+
Popayán, Plaza de mercado del barrio Bolívar	7.368	7.526	7.408		-	Bucaramanga, Centroabastos	7.750	8.000	7.917		+
Rionegro (Antioquia)	8.421	8.684	8.537		-	Buenaventura (Valle del Cauca)	8.684	8.684	8.684		n.d.
San Gil (Santander)	7.750	8.000	7.833		=	Cali, Cavasa	8.158	8.421	8.344		n.d.
Sincelejo, Nuevo Mercado	7.000	7.000	7.000		=	Cali, Santa Helena	6.316	6.579	6.404		+
Socorro (Santander)	7.500	7.750	7.625		=	Cartago (Valle del Cauca)	7.895	8.526	8.224		+
Tibasosa (Boyacá), Coomproriente	7.895	7.895	7.895		+	Chiquinquirá (Boyacá)	7.895	8.947	8.333		+
Tuluá (Valle del Cauca)	8.158	8.947	8.487		+	Cúcuta, Cenabastos	8.250	8.500	8.333		+
Tunja, Complejo de Servicios del Sur	7.789	8.421	8.088		-	Duitama (Boyacá)	7.368	7.895	7.566		+
Túquerres (Nariño)	6.579	6.842	6.711		+	Florencia (Caquetá)	7.263	7.263	7.263		=
Valledupar, Mercado Nuevo	7.474	7.895	7.684		=	Ibagué, Plaza La 21	8.421	8.947	8.706		+
Villavicencio, CAV	8.421	8.684	8.443		+	La Unión (Nariño)	7.895	8.158	8.026		++
Yopal (Casanare)	7.895	7.895	7.895		=	Manizales, Centro Galerías	7.368	7.895	7.632		=
Manzana royal gala importada						Medellín, Central Mayorista de Antioquia	7.368	9.211	8.394		++
Arauca (Arauca)	9.333	10.800	10.267		-	Montería, Mercado del Sur	8.158	8.579	8.399		++
Armenia, Mercar	5.789	6.053	5.965		=	Neiva, Surabastos	8.421	8.947	8.715		+
						Palmira (Valle del Cauca)	6.842	6.842	6.842		-

Cuadro 4. Mercados mayoristas. Precios de venta de frutas frescas (continuación)
2021 (20 al 26 de febrero)

Productos y mercados	Pesos por kilogramo				Tendencia	Productos y mercados	Pesos por kilogramo				Tendencia
	Mínimo	Máximo	Medio				Mínimo	Máximo	Medio		
Manzana verde importada (continuación)						Maracuyá antioqueño					
Pamplona (Norte de Santander)	8.500	8.500	8.500	=		Medellín, Central Mayorista de Antioquia	2.000	2.200	2.113	++	
Pasto, El Potrerillo	7.632	7.895	7.763	+		Montería, Mercado del Sur	1.600	1.800	1.692	++	
Popayán, Plaza de mercado del barrio Bolívar	7.895	8.421	8.342	-		Sincelejo, Nuevo Mercado	2.200	2.400	2.275	+	
Rionegro (Antioquia)	8.421	9.211	8.838	+		Maracuyá huilense					
San Gil (Santander)	7.750	8.000	7.917	=		Florencia (Caquetá)	1.680	1.760	1.720	+	
Socorro (Santander)	7.750	7.750	7.750	=		Neiva, Surabastos	1.440	1.600	1.520	=	
Tibasosa (Boyacá), Coomproriente	7.895	7.895	7.895	+		Maracuyá santandereano					
Tuluá (Valle del Cauca)	8.421	8.947	8.618	+		Barranquilla, Barranquillita	3.200	3.467	3.296	+++	
Tunja, Complejo de Servicios del Sur	7.895	8.421	8.158	=		Valledupar, Mercabastos	2.667	3.333	3.037	++	
Túquerres (Nariño)	7.895	8.158	7.961	++		Maracuyá valluno					
Valledupar, Mercado Nuevo	6.579	7.105	6.842	=		Barranquilla, Barranquillita	3.500	3.700	3.567	+++	
Villavicencio, CAV	8.421	8.947	8.509	+		Barranquilla, Granabastos	2.600	2.700	2.658	+	
Yopal (Casanare)	7.895	7.895	7.895	+		Cartagena, Bazurto	2.600	3.000	2.750	+	
Maracuyá						Melón Cantalup					
Arauca (Arauca)	2.000	2.300	2.200	+		Arauca (Arauca)	3.000	4.000	3.450	-	
Armenia, Mercar	2.100	2.200	2.167	+		Armenia, Mercar	2.100	2.200	2.133	=	
Bogotá, D.C., Corabastos	2.000	2.800	2.365	++		Barranquilla, Barranquillita	2.000	2.000	2.000	-	
Bucaramanga, Centroabastos	2.333	2.667	2.438	++		Bogotá, D.C., Corabastos	1.500	2.000	1.774	-	
Buenaventura (Valle del Cauca)	2.600	2.700	2.650	+		Bucaramanga, Centroabastos	1.800	2.500	1.994	-	
Cali, Cavasa	2.000	2.200	2.083	+		Cali, Cavasa	2.000	2.200	2.117	-	
Cali, Santa Helena	2.000	2.500	2.275	++		Cali, Santa Helena	1.600	2.000	1.817	-	
Cartago (Valle del Cauca)	2.600	2.800	2.733	+		Cartago (Valle del Cauca)	2.400	2.600	2.500	-	
Chiquinquirá (Boyacá)	2.000	2.500	2.300	++		Chiquinquirá (Boyacá)	1.364	1.591	1.553	-	
Cúcuta, Cenabastos	2.000	3.000	2.508	++		Cúcuta, Cenabastos	1.800	2.700	2.277	-	
Duitama (Boyacá)	1.800	2.000	1.933	+		Duitama (Boyacá)	2.045	2.273	2.197	+	
Ibagué, Plaza La 21	1.760	1.840	1.770	+		Ibagué, Plaza La 21	1.300	1.600	1.467	-	
La Ceja (Antioquia)	2.200	2.600	2.400	+		Manizales, Centro Galerías	2.500	3.000	2.833	=	
Manizales, Centro Galerías	2.000	2.200	2.100	-		Medellín, Central Mayorista de Antioquia	2.000	2.400	2.265	-	
Medellín, Plaza Minorista "José María Villa"	2.100	2.300	2.200	++		Neiva, Surabastos	1.500	1.900	1.667	-	
Montería, Mercado del Sur	1.467	1.500	1.489	++		Palmira (Valle del Cauca)	2.000	2.200	2.175	-	
Palmira (Valle del Cauca)	2.000	2.200	2.075	=		Pamplona (Norte de Santander)	2.200	2.500	2.450	-	
Pamplona (Norte de Santander)	2.500	3.000	2.667	=		Pereira, Mercasa	2.000	2.800	2.392	-	
Pasto, El Potrerillo	2.000	2.067	2.011	+++		San Gil (Santander)	2.200	2.680	2.440	-	
Pereira, La 41	2.300	2.600	2.400	+		Santa Marta (Magdalena)	1.600	1.700	1.650	=	
Pereira, Mercasa	2.000	2.500	2.242	+		Socorro (Santander)	2.200	2.280	2.240	+	
Popayán, Plaza de mercado del barrio Bolívar	2.000	2.100	2.013	+		Tibasosa (Boyacá), Coomproriente	2.500	3.000	2.675	-	
Rionegro (Antioquia)	2.400	2.700	2.525	++		Tunja, Complejo de Servicios del Sur	1.455	1.727	1.595	-	
San Gil (Santander)	2.667	2.800	2.733	++		Valledupar, Mercado Nuevo	1.200	1.400	1.275	-	
Socorro (Santander)	2.200	2.333	2.289	=		Villavicencio, CAV	2.100	3.000	2.467	-	
Sonsón (Antioquia)	1.400	1.500	1.450	=		Mora de Castilla					
Tibasosa (Boyacá), Coomproriente	2.000	2.500	2.275	+		Arauca (Arauca)	2.800	3.400	3.067	-	
Tuluá (Valle del Cauca)	1.800	2.200	1.967	+		Armenia, Mercar	3.200	3.500	3.400	-	
Tunja, Complejo de Servicios del Sur	2.000	2.200	2.167	++		Barranquilla, Barranquillita	2.800	4.000	3.410	++	
Túquerres (Nariño)	1.667	2.000	1.817	+		Barranquilla, Granabastos	2.720	4.200	3.485	++	
Villavicencio, CAV	2.000	2.800	2.404	+++		Bogotá, D.C., Corabastos	2.769	3.692	3.254	++	
Yopal (Casanare)	2.000	2.000	2.000	=							

BOLETÍN SEMANAL PRECIOS MAYORISTAS

Cuadro 4. Mercados mayoristas. Precios de venta de frutas frescas (continuación)
2021 (20 al 26 de febrero)

Productos y mercados	Pesos por kilogramo				Tendencia	Productos y mercados	Pesos por kilogramo				Tendencia
	Mínimo	Máximo	Medio	Precios			Mínimo	Máximo	Medio	Precios	
Mora de Castilla (continuación)						Naranja Sweet					
Bucaramanga, Centroabastos	2.400	2.960	2.699		++	Armenia, Mercar	960	1.000	973		=
Buenaventura (Valle del Cauca)	4.500	5.000	4.700		-	Armenia, Retiro	760	800	787		+
Cali, Cavasa	3.600	4.000	3.800		-	Bogotá, D.C., Corabastos	1.250	1.500	1.384		-
Cali, Santa Helena	3.600	3.600	3.600		-	Cali, Cavasa	800	1.000	924		-
Cartagena, Bazurto	2.800	3.200	2.982		++	Cali, Santa Helena	920	960	945		-
Cartago (Valle del Cauca)	3.000	3.400	3.200		-	Cartago (Valle del Cauca)	1.000	1.100	1.033		-
Chiquinquirá (Boyacá)	2.000	2.500	2.183		++	Ibagué, Plaza La 21	1.100	1.200	1.159		-
Cúcuta, Cenabastos	2.000	2.500	2.306		++	Neiva, Surabastos	1.000	1.150	1.090		-
Duitama (Boyacá)	2.400	2.500	2.450		++	Pasto, El Potrerillo	1.125	1.200	1.171		-
Ibagué, Plaza La 21	2.600	3.200	2.867		+	Pereira, La 41	1.100	1.200	1.183		+
Ipiales (Nariño), Ipiales somos todos	2.250	2.750	2.444		-	Pereira, Mercasa	900	1.200	1.075		-
Manizales, Centro Galerías	3.000	3.500	3.225		+	Popayán, Plaza de mercado del barrio Bolívar	800	1.000	900		-
Medellín, Central Mayorista de Antioquia	1.700	2.500	2.115		+	Tuluá (Valle del Cauca)	1.000	1.160	1.090		-
Montería, Mercado del Sur	2.600	3.000	2.767		+	Naranja Valencia					
Neiva, Surabastos	2.240	2.800	2.457		+	Barranquilla, Barranquillita	1.320	1.320	1.320		+
Palmira (Valle del Cauca)	3.600	4.000	3.790		-	Bogotá, D.C., Corabastos	1.250	1.500	1.384		-
Pamplona (Norte de Santander)	1.440	1.600	1.547		++	Bucaramanga, Centroabastos	720	800	760		-
Pasto, El Potrerillo	3.125	3.125	3.125		-	Bucaramanga, Mercados del centro	720	800	747		-
Pereira, La 41	3.200	3.500	3.400		-	Buenaventura (Valle del Cauca)	1.460	1.480	1.470		=
Pereira, Mercasa	2.500	3.000	2.825		-	Cartagena, Bazurto	960	1.000	980		n.d.
Popayán, Plaza de mercado del barrio Bolívar	3.680	3.840	3.793		+	Cartago (Valle del Cauca)	800	900	833		-
Rionegro (Antioquia)	3.000	3.300	3.133		+	Duitama (Boyacá)	1.100	1.200	1.167		+
San Gil (Santander)	2.400	2.600	2.500		+	Florencia (Cauquetá)	1.120	1.160	1.140		+++
Santa Marta (Magdalena)	2.560	2.960	2.824		+	Ipiales (Nariño), Ipiales somos todos	1.125	1.200	1.156		-
Sincelejo, Nuevo Mercado	2.800	3.400	3.233		+	La Ceja (Antioquia)	1.500	1.600	1.517		+
Socorro (Santander)	2.400	2.500	2.450		=	Manizales, Centro Galerías	800	900	850		-
Tibasosa (Boyacá), Coomproriente	2.400	3.000	2.700		-	Medellín, Central Mayorista de Antioquia	1.300	1.400	1.338		-
Tuluá (Valle del Cauca)	3.200	3.600	3.400		-	Medellín, Plaza Minorista "José María Villa"	1.300	1.400	1.350		+
Tunja, Complejo de Servicios del Sur	2.700	3.000	2.850		-	Montería, Mercado del Sur	1.000	1.250	1.115		++
Valledupar, Mercabastos	3.200	4.000	3.500		+++	Pereira, Mercasa	900	1.200	1.050		-
Villavicencia, CAV	3.200	3.500	3.392		+++	Rionegro (Antioquia)	1.350	1.600	1.483		-
Yopal (Casanare)	3.500	3.500	3.500		-	Santa Marta (Magdalena)	1.040	1.080	1.060		=
Naranja común						Sincelejo, Nuevo Mercado	1.050	1.125	1.081		-
Arauca (Arauca)	1.130	1.413	1.217		++	Tibasosa (Boyacá), Coomproriente	1.400	1.600	1.520		+
Barranquilla, Barranquillita	920	920	920		+++	Tunja, Complejo de Servicios del Sur	1.100	1.200	1.147		+
Cartagena, Bazurto	880	960	907		-	Túquerres (Nariño)	1.250	1.375	1.271		-
Chiquinquirá (Boyacá)	500	600	533		+	Valledupar, Mercabastos	1.136	1.273	1.184		-
Cúcuta, Cenabastos	833	833	833		+	Valledupar, Mercado Nuevo	1.120	1.200	1.187		-
Cúcuta, La Nueva Sexta	667	833	764		+	Villavicencia, CAV	1.000	1.200	1.105		+
Montería, Mercado del Sur	640	760	680		+	Yopal (Casanare)	1.000	1.000	1.000		=
Neiva, Surabastos	400	400	400		-	Papaya hawaiana					
Pamplona (Norte de Santander)	300	500	383		-	Medellín, Central Mayorista de Antioquia	1.429	1.607	1.548		-
San Gil (Santander)	440	480	453		+	Papaya Maradol					
Socorro (Santander)	400	440	413		+	Arauca (Arauca)	1.600	1.800	1.733		+
Sonsón (Antioquia)	400	500	450		++	Armenia, Mercar	900	1.000	967		=
Tunja, Complejo de Servicios del Sur	667	767	719		+						
Valledupar, Mercado Nuevo	800	800	800		+						

Cuadro 4. Mercados mayoristas. Precios de venta de frutas frescas (continuación)
2021 (20 al 26 de febrero)

Productos y mercados	Pesos por kilogramo				Tendencia	Productos y mercados	Pesos por kilogramo				Tendencia
	Mínimo	Máximo	Medio	Precios			Mínimo	Máximo	Medio	Precios	
Papaya Maradol (continuación)						Papaya					
Bogotá, D.C., Corabastos	1.667	1.944	1.780		++	Armenia, Mercar	850	900	883		+
Bucaramanga, Centroabastos	1.500	1.700	1.613		-	Barranquilla, Barranquillita	900	900	900		=
Buenaventura (Valle del Cauca)	2.000	2.200	2.100		+	Bogotá, D.C., Corabastos	900	1.000	906		-
Cali, Cavasa	1.400	1.500	1.415		+	Bucaramanga, Centroabastos	850	900	897		-
Cali, Santa Helena	1.100	1.300	1.250		+	Cali, Cavasa	900	1.000	985		=
Cartago (Valle del Cauca)	1.400	1.600	1.525		=	Cali, Santa Helena	900	1.000	983		-
Chiquinquirá (Boyacá)	1.389	1.667	1.537		+	Cartagena, Bazurto	700	700	700		-
Cúcuta, Cenabastos	1.600	1.700	1.631		+	Cartago (Valle del Cauca)	900	1.200	1.033		=
Cúcuta, La Nueva Sexta	1.500	1.600	1.583		+	Cúcuta, Cenabastos	900	1.000	908		-
Duitama (Boyacá)	1.333	1.500	1.403		-	Ibagué, Plaza La 21	800	800	800		=
Ibagué, Plaza La 21	1.200	1.400	1.322		+	Medellín, Central Mayorista de Antioquia	600	700	650		=
Ipiales (Nariño), Ipiales somos todos	1.800	2.000	1.933		+	Medellín, Plaza Minorista "José María Villa"	600	900	750		-
La Ceja (Antioquia)	2.200	2.500	2.358		++	Montería, Mercado del Sur	700	800	729		-
La Unión (Nariño)	1.000	1.200	1.067		+	Palmira (Valle del Cauca)	900	1.000	988		-
Manizales, Centro Galerías	1.300	1.600	1.450		-	Pasto, El Potrerillo	1.200	1.300	1.233		-
Medellín, Central Mayorista de Antioquia	1.900	2.200	2.048		+	Pereira, La 41	900	1.000	950		-
Medellín, Plaza Minorista "José María Villa"	1.000	1.200	1.100		=	Popayán, Plaza de mercado del barrio Bolívar	1.000	1.000	1.000		=
Neiva, Surabastos	1.600	1.800	1.708		+	Rionegro (Antioquia)	900	1.000	983		-
Palmira (Valle del Cauca)	1.300	1.400	1.313		+	San Gil (Santander)	900	1.000	967		=
Pamplona (Norte de Santander)	1.500	1.700	1.633		-	Sincelejo, Nuevo Mercado	750	800	783		-
Pereira, La 41	1.200	1.600	1.433		=	Socorro (Santander)	900	1.000	967		=
Pereira, Mercasa	1.200	1.600	1.375		-	Tuluá (Valle del Cauca)	1.000	1.000	1.000		=
Popayán, Plaza de mercado del barrio Bolívar	1.400	1.400	1.400		+	Tunja, Complejo de Servicios del Sur	800	900	836		-
Rionegro (Antioquia)	2.000	2.300	2.175		-	Valledupar, Mercado Nuevo	700	750	725		=
San Gil (Santander)	1.100	1.150	1.117		+	Villavicencio, CAV	900	1.000	958		-
Socorro (Santander)	1.100	1.150	1.125		+						
Tibasosa (Boyacá), Coomproriente	1.389	1.667	1.549		+	Papita baby					
Tuluá (Valle del Cauca)	1.000	1.300	1.150		+	Bogotá, D.C., Corabastos	2.000	2.500	2.218		-
Tunja, Complejo de Servicios del Sur	1.389	1.389	1.389		-	Bucaramanga, Centroabastos	1.500	1.600	1.567		-
Valledupar, Mercado Nuevo	900	1.000	963		-	Cali, Cavasa	2.000	2.000	2.000		+
						Medellín, Central Mayorista de Antioquia	3.000	3.200	3.017		-
Papaya melona						Pera importada					
Medellín, Central Mayorista de Antioquia	1.100	1.200	1.133		+	Armenia, Mercar	5.500	5.750	5.667		=
						Bogotá, D.C., Corabastos	6.000	7.000	6.384		-
Papaya redonda						Bucaramanga, Centroabastos	6.250	6.750	6.534		-
Medellín, Central Mayorista de Antioquia	1.100	1.200	1.133		+	Buenaventura (Valle del Cauca)	7.895	7.895	7.895		n.d.
						Cali, Cavasa	7.368	7.632	7.423		-
Papaya tainung						Cali, Santa Helena	6.316	6.579	6.360		+
Barranquilla, Barranquillita	1.500	1.500	1.500		-	Cartago (Valle del Cauca)	6.842	8.316	7.566		-
Bogotá, D.C., Corabastos	2.800	3.600	3.289		+++	Chiquinquirá (Boyacá)	6.316	7.895	7.193		-
Cartagena, Bazurto	1.200	1.500	1.344		+	Cúcuta, Cenabastos	8.000	8.500	8.333		+
Florencia (Caquetá)	1.300	1.300	1.300		=	Duitama (Boyacá)	7.368	7.895	7.632		+
Medellín, Central Mayorista de Antioquia	1.300	1.400	1.353		+	Florencia (Caquetá)	8.684	8.684	8.684		=
Medellín, Plaza Minorista "José María Villa"	800	1.000	950		=	Ibagué, Plaza La 21	6.316	7.368	7.003		-
Montería, Mercado del Sur	680	880	780		+	La Unión (Nariño)	6.737	6.842	6.807		n.d.
Santa Marta (Magdalena)	800	900	850		+	Manizales, Centro Galerías	7.000	7.500	7.250		=
Sincelejo, Nuevo Mercado	933	1.000	941		-	Medellín, Central Mayorista de Antioquia	6.842	7.368	7.061		-
Valledupar, Mercado Nuevo	1.000	1.000	1.000		=	Montería, Mercado del Sur	7.895	8.421	8.096		-
Villavicencio, CAV	1.100	1.300	1.235		-						

Cuadro 4. Mercados mayoristas. Precios de venta de frutas frescas (continuación)
2021 (20 al 26 de febrero)

Productos y mercados	Pesos por kilogramo				Tendencia	Productos y mercados	Pesos por kilogramo				Tendencia
	Mínimo	Máximo	Medio				Mínimo	Máximo	Medio		
Pera importada (continuación)						Piña perolera (continuación)					
Neiva, Surabastos	7.111	8.333	7.769	-		Bucaramanga, Centroabastos	800	867	842	+	
Pamplona (Norte de Santander)	6.750	7.000	6.875	-		Chiquinquirá (Boyacá)	1.067	1.067	1.067	+	
Pasto, El Potrerillo	6.053	6.579	6.374	-		Cúcuta, Cenabastos	1.000	1.167	1.056	-	
Pereira, Mercasa	6.000	6.000	6.000	n.d.		Florencia (Cauquetá)	1.357	1.429	1.393	+	
Popayán, Plaza de mercado del barrio Bolívar	7.105	7.368	7.322	-		Montería, Mercado del Sur	1.200	1.200	1.200	-	
Rionegro (Antioquia)	7.368	8.158	7.816	-		Pamplona (Norte de Santander)	1.167	1.333	1.272	-	
San Gil (Santander)	8.000	8.250	8.083	-		San Gil (Santander)	833	867	844	=	
Tibasosa (Boyacá), Coomproriente	7.368	7.474	7.386	-		Santa Marta (Magdalena)	1.520	1.600	1.560	=	
Tuluá (Valle del Cauca)	7.368	8.158	7.829	-		Socorro (Santander)	867	900	878	-	
Tunja, Complejo de Servicios del Sur	7.105	7.895	7.515	-		Tibasosa (Boyacá), Coomproriente	1.067	1.167	1.146	+	
Valledupar, Mercado Nuevo	6.750	7.000	6.875	+		Tunja, Complejo de Servicios del Sur	1.067	1.200	1.144	-	
Villavicencio, CAV	6.250	6.750	6.500	-		Valledupar, Mercabastos	1.600	1.800	1.622	=	
Yopal (Casanare)	8.000	8.000	8.000	=		Pitahaya					
Piña gold						Arauca (Arauca)	9.000	12.000	10.000	-	
Armenia, Mercar	1.700	2.000	1.822	+		Bucaramanga, Centroabastos	7.000	8.000	7.250	+	
Bogotá, D.C., Corabastos	1.273	1.455	1.371	-		Cúcuta, Cenabastos	8.000	10.000	9.167	-	
Bucaramanga, Centroabastos	1.200	1.500	1.325	--		Medellín, Central Mayorista de Antioquia	8.000	10.000	8.750	+++	
Buenaventura (Valle del Cauca)	2.000	2.200	2.033	+		Neiva, Surabastos	9.000	12.000	9.861	+	
Cali, Cavasa	1.400	1.500	1.465	=		Tibasosa (Boyacá), Coomproriente	7.000	8.000	7.667	+++	
Cali, Santa Helena	1.400	1.500	1.413	-		Tunja, Complejo de Servicios del Sur	5.500	7.000	6.167	-	
Cartago (Valle del Cauca)	1.400	1.800	1.600	-		Villavicencio, CAV	7.500	10.000	8.813	+++	
Chiquinquirá (Boyacá)	1.545	1.818	1.742	-		Tangelo					
Cúcuta, Cenabastos	1.500	1.800	1.656	-		Bogotá, D.C., Corabastos	2.000	2.600	2.210	-	
Duitama (Boyacá)	1.500	1.700	1.575	+		Bucaramanga, Centroabastos	2.200	2.600	2.365	+	
Ibagué, Plaza La 21	1.200	1.500	1.383	-		Cartago (Valle del Cauca)	2.600	3.000	2.867	-	
La Unión (Nariño)	2.200	2.500	2.275	=		Manizales, Centro Galerías	2.400	2.700	2.517	-	
Manizales, Centro Galerías	1.300	1.500	1.400	-		Pereira, Mercasa	2.000	3.000	2.725	-	
Medellín, Central Mayorista de Antioquia	1.300	1.700	1.454	-		Rionegro (Antioquia)	2.500	2.800	2.608	-	
Medellín, Plaza Minorista "José María Villa"	1.000	1.400	1.250	-		Tibasosa (Boyacá), Coomproriente	2.400	3.000	2.725	-	
Montería, Mercado del Sur	1.400	1.500	1.450	-		Tunja, Complejo de Servicios del Sur	2.200	2.480	2.380	+	
Neiva, Surabastos	1.500	1.700	1.635	-		Villavicencio, CAV	2.000	2.800	2.430	-	
Palmira (Valle del Cauca)	1.400	1.500	1.463	=		Tomate de árbol					
Pasto, El Potrerillo	1.200	1.300	1.267	-		Arauca (Arauca)	2.545	2.727	2.636	-	
Pereira, La 41	1.700	1.800	1.717	-		Armenia, Mercar	2.400	2.720	2.622	-	
Pereira, Mercasa	1.300	1.900	1.650	-		Barranquilla, Barranquillita	2.000	2.300	2.125	+	
Rionegro (Antioquia)	1.900	2.200	2.050	+		Barranquilla, Granabastos	2.000	2.400	2.183	+	
Santa Marta (Magdalena)	2.200	2.200	2.200	=		Bogotá, D.C., Corabastos	2.000	2.400	2.093	-	
Tibasosa (Boyacá), Coomproriente	1.700	1.800	1.763	-		Bucaramanga, Centroabastos	1.920	2.200	2.018	-	
Tuluá (Valle del Cauca)	1.400	1.500	1.467	=		Buenaventura (Valle del Cauca)	2.200	2.400	2.350	-	
Tunja, Complejo de Servicios del Sur	1.250	1.450	1.356	+		Cali, Cavasa	1.800	2.000	1.906	-	
Piña manzana						Cali, Santa Helena	2.000	2.100	2.013	-	
Cali, Santa Helena	1.100	1.200	1.150	-		Cartagena, Bazurto	2.000	2.800	2.378	-	
Popayán, Plaza de mercado del barrio Bolívar	1.500	1.600	1.583	+		Cartago (Valle del Cauca)	2.200	2.600	2.383	+	
Piña perolera						Chiquinquirá (Boyacá)	1.957	2.174	2.065	+	
Barranquilla, Barranquillita	1.320	1.440	1.383	-		Cúcuta, Cenabastos	2.200	2.400	2.300	=	
Barranquilla, Granabastos	1.360	1.400	1.382	=		Duitama (Boyacá)	2.087	2.174	2.145	+	
Bogotá, D.C., Corabastos	781	938	851	-		El Santuario (Antioquia)	1.300	1.700	1.542	+	
						Florencia (Cauquetá)	2.320	2.400	2.360	+	

Cuadro 4. Mercados mayoristas. Precios de venta de frutas frescas (continuación)
2021 (20 al 26 de febrero)

Productos y mercados	Pesos por kilogramo				Tendencia	Productos y mercados	Pesos por kilogramo				Tendencia
	Mínimo	Máximo	Medio				Mínimo	Máximo	Medio		
Tomate de árbol (continuación)						Uva importada (continuación)					
Ibagué, Plaza La 21	2.000	2.400	2.203		+	Tunja, Complejo de Servicios del Sur	10.625	11.250	11.028		-
Ipiales (Nariño), Ipiales somos todos	1.833	2.292	2.182		+	Valledupar, Mercado Nuevo	11.250	11.500	11.375		=
La Ceja (Antioquia)	1.400	1.800	1.650		+	Villavicencio, CAV	10.000	11.250	10.859		+
La Unión (Antioquia)	1.500	1.600	1.550		+						
Manizales, Centro Galerías	1.600	2.000	1.835		-	Uva Isabela					
Marinilla (Antioquia)	1.500	1.800	1.633		++	Arauca (Arauca)	3.040	4.000	3.387		-
Medellín, Central Mayorista de Antioquia	1.800	2.100	1.963		+	Armenia, Mercar	3.084	3.172	3.113		=
Medellín, Plaza Minorista "José María Villa"	2.000	2.200	2.100		-	Bogotá, D.C., Corabastos	3.022	3.556	3.236		+
Montería, Mercado del Sur	1.920	2.000	1.960		+	Bucaramanga, Centroabastos	2.400	2.800	2.510		+
Neiva, Surabastos	1.800	2.200	2.023		-	Cali, Cavasa	2.000	2.400	2.208		+
Palmira (Valle del Cauca)	2.000	2.200	2.100		-	Cali, Santa Helena	2.000	2.160	2.080		-
Pamplona (Norte de Santander)	2.083	2.083	2.083		=	Chiquinquirá (Boyacá)	2.800	3.200	2.900		+
Pasto, El Potrerillo	2.100	2.200	2.133		+	Cúcuta, Cenabastos	3.600	4.000	3.833		-
Peñol (Antioquia)	1.300	1.600	1.392		+	Duitama (Boyacá)	2.400	2.560	2.480		-
Pereira, La 41	2.000	2.300	2.200		+	Ibagué, Plaza La 21	2.240	2.720	2.507		+
Pereira, Mercasa	1.500	2.200	1.933		-	Ipiales (Nariño), Ipiales somos todos	2.240	2.560	2.378		+
Popayán, Plaza de mercado del barrio Bolívar	1.568	1.600	1.596		+	La Unión (Nariño)	2.800	3.040	2.920		+
Rionegro (Antioquia)	1.600	1.700	1.650		+	Medellín, Central Mayorista de Antioquia	2.800	3.400	3.196		+
San Gil (Santander)	2.200	2.400	2.260		+	Neiva, Surabastos	1.800	2.000	1.944		++
San Vicente (Antioquia)	1.400	1.600	1.500		+	Palmira (Valle del Cauca)	1.840	2.000	1.910		-
Santa Marta (Magdalena)	2.320	2.400	2.336		+	Pamplona (Norte de Santander)	2.900	3.000	2.950		+
Sincelejo, Nuevo Mercado	1.800	2.000	1.927		+	Pasto, El Potrerillo	2.400	2.400	2.400		+
Socorro (Santander)	2.000	2.080	2.040		+	Popayán, Plaza de mercado del barrio Bolívar	2.240	2.240	2.240		+
Sonsón (Antioquia)	1.500	1.600	1.575		+	Rionegro (Antioquia)	3.200	3.600	3.358		+
Tibasosa (Boyacá), Coomproriente	2.174	2.391	2.228		+	San Gil (Santander)	2.880	3.040	2.933		=
Tuluá (Valle del Cauca)	2.000	2.400	2.200		+	Sincelejo, Nuevo Mercado	3.333	3.500	3.407		+
Tunja, Complejo de Servicios del Sur	1.957	2.174	2.091		+	Socorro (Santander)	2.880	3.040	2.960		=
Túquerres (Nariño)	1.667	1.833	1.711		-	Tibasosa (Boyacá), Coomproriente	2.400	2.800	2.500		++
Valledupar, Mercabastos	2.000	2.400	2.173		-	Tuluá (Valle del Cauca)	2.080	2.240	2.160		=
Villavicencio, CAV	2.120	2.800	2.477		-	Tunja, Complejo de Servicios del Sur	2.800	3.200	3.044		+
Yopal (Casanare)	2.160	2.200	2.180		-	Túquerres (Nariño)	2.400	2.560	2.427		+
						Villavicencio, CAV	2.833	3.750	3.274		++
Uchuva con cáscara						Uva red globe nacional					
Bogotá, D.C., Corabastos	2.400	3.000	2.578		-	Armenia, Mercar	4.640	4.800	4.693		=
Bucaramanga, Centroabastos	3.000	3.400	3.133		-	Bogotá, D.C., Corabastos	4.182	5.778	4.964		+
Cúcuta, Cenabastos	3.000	3.500	3.146		-	Bucaramanga, Centroabastos	5.222	5.556	5.340		=
Ibagué, Plaza La 21	1.760	2.400	2.049		+	Cali, Cavasa	5.000	5.333	5.153		-
Medellín, Central Mayorista de Antioquia	2.500	3.000	2.780		+	Cali, Santa Helena	4.533	4.533	4.533		+
San Gil (Santander)	1.700	1.800	1.733		-	Cartagena, Bazurto	5.500	5.800	5.578		-
						Cartago (Valle del Cauca)	5.000	6.000	5.500		=
Uva importada						Ibagué, Plaza La 21	4.640	5.200	4.818		-
Arauca (Arauca)	11.250	12.750	12.000		-	Manizales, Centro Galerías	4.160	4.640	4.410		-
Bogotá, D.C., Corabastos	10.000	11.250	10.693		+	Medellín, Central Mayorista de Antioquia	5.111	5.333	5.199		+
Bucaramanga, Centroabastos	10.625	11.000	10.805		-	Montería, Mercado del Sur	5.444	5.889	5.620		=
Cali, Cavasa	10.588	11.176	10.919		+	Pasto, El Potrerillo	2.640	2.800	2.720		-
Cali, Santa Helena	9.412	10.000	9.706		+	Pereira, Mercasa	4.000	4.800	4.458		-
Cúcuta, Cenabastos	11.250	11.250	11.250		=	Popayán, Plaza de mercado del barrio Bolívar	4.368	4.474	4.454		+
Medellín, Central Mayorista de Antioquia	10.000	10.625	10.313		+	Rionegro (Antioquia)	5.333	5.556	5.520		+
Palmira (Valle del Cauca)	10.625	11.250	10.938		+						
San Gil (Santander)	12.500	13.125	12.708		=						

PRECIOS MAYORISTAS

Cuadro 4. Mercados mayoristas. Precios de venta de frutas frescas (conclusión)
2021 (20 al 26 de febrero)

Productos y mercados	Pesos por kilogramo				Tendencia
	Mínimo	Máximo	Medio		
Uva red globe nacional (continuación)					
San Gil (Santander)	5.091	5.273	5.152		-
Socorro (Santander)	5.000	5.273	5.136		=
Tuluá (Valle del Cauca)	4.500	4.700	4.550		-
Villavicencio, CAV	4.545	6.000	4.993		+
Uva roja					
Florencia (Caquetá)	6.200	6.200	6.200		=
Ipiales (Nariño), Ipiales somos todos	3.889	4.222	4.105		+
La Unión (Nariño)	3.200	3.440	3.360		+
Neiva, Surabastos	5.200	6.000	5.700		-
Pereira, Mercasa	8.889	10.000	9.444		=
Sincelejo, Nuevo Mercado	4.400	5.200	4.733		-
TENDENCIAS					
--- Variación mayor al -20 %	-		+		+++ Variación mayor al 20 %
-- Variación entre -10 % y -20 %	=		++		n. d. No determinado
	Variación entre 0 % y -10 %		Variación entre 0 % y 10 %		
	Variación igual a 0 %		Variación entre 10 % y 20 %		

Productos y mercados	Pesos por kilogramo				Tendencia
	Mínimo	Máximo	Medio		
Uva roja (continuación)					
Tibasosa (Boyacá), Coompro Oriente	3.200	3.600	3.330		+
Túquerres (Nariño)	3.889	3.889	3.889		-
Uva verde					
Bogotá, D.C., Corabastos	6.111	7.222	6.648		-
Cartago (Valle del Cauca)	5.600	6.000	5.733		=
Cúcuta, Cenabastos	7.222	7.222	7.222		=
Florencia (Caquetá)	6.200	6.200	6.200		=
Medellín, Central Mayorista de Antioquia	6.667	7.222	7.000		+
Neiva, Surabastos	8.000	9.500	8.817		+
San Gil (Santander)	5.909	6.364	6.106		+
Tunja, Complejo de Servicios del Sur	5.909	6.364	6.030		-

TUBÉRCULOS, RAÍCES Y PLÁTANOS

Menor recolección de papa capira

A lo largo de la presente semana se incrementaron los precios de la papa capira debido a la menor recolección en los cultivos establecidos en Marinilla, El Santuario, El Carmen de Viboral, San Vicente Ferrer, Sonsón (Antioquia), Túquerres, Ipiales (Nariño) y el altiplano cundiboyacense, donde es poca la producción. El anterior comportamiento se registró en veintitrés de los veintisiete mercados donde se negoció. En Pasto y Manizales, por ejemplo, el alza superó el 14,00%, ofreciéndose el kilo a \$768 y a \$1.037, respectivamente.

De la misma forma, subieron las cotizaciones mayoristas de las papas única, parda pastusa, nevada, superior y suprema. En el caso de la papa única, por ejemplo, el aumento se registró en dieciocho de los veintitrés mercados donde se vendió esta variedad, como consecuencia de la menor disponibilidad de papa de primera calidad oriunda de Chitagá (Norte de Santander), Pasto, Túquerres (Nariño), Ubaté, Chocontá (Cundinamarca), Guaca y Cerrito (Santander). En Tunja y Pasto, por ejemplo, el incremento fue de 12,66%, en promedio, y el kilo se vendió a \$762 y a \$712, respectivamente.

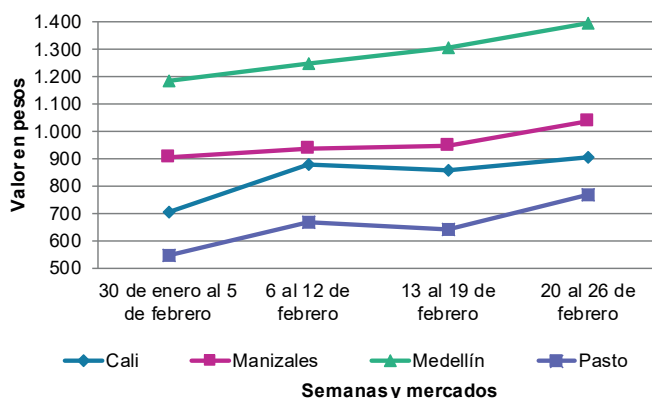
También aumentó el precio de la papa parda pastusa, según los comerciantes la finalización de las cosechas en Cauca, Santander y Norte de Santander, así como en el sur de Nariño y el altiplano cundiboyacense ocasionaron una menor oferta de producto. El anterior comportamiento se presentó en diecisiete de los veintiún mercados donde se comercializó. En los mercados de Cavasa en Cali y Cenabastos en Cúcuta,

por ejemplo, el kilo se ofreció a \$8.46 y a \$1.100, respectivamente, 17,23%, en promedio, más que la semana inmediatamente anterior.

En cambio, bajaron los precios mayoristas de la papa criolla limpia, el plátano hartón verde y la arracacha amarilla. En el caso de la papa criolla limpia, el descenso de la cotización se presentó en treinta de los cuarenta y tres mercados en los que se negoció esta semana. Este comportamiento estuvo motivado por el buen nivel de abastecimiento de esta variedad de papa desde Madrid, Funza, Facatativá (Cundinamarca), El Santuario, San Vicente Ferrer, Marinilla (Antioquia), Tona (Santander), Pamplona, Silos (Norte de Santander), Simijaca (Boyacá), Iles, Pupiales y Túquerres (Nariño). En Santa Helena en Cali y en Manizales, por ejemplo, el descenso fue superior al 17,00% y el kilo se comercializó a \$1.373 y a \$2.604, respectivamente.

Por último, esta semana cayeron las cotizaciones del plátano hartón verde en veinticinco de los treinta y ocho mercados donde se negoció esta semana, como consecuencia de la buena producción en Lejanías (Meta), Montenegro, Calarcá, Quimbaya, Córdoba, Armenia (Quindío), San Juan de Urabá (Antioquia) y Los Córdoba (Córdoba) donde están saliendo las cosechas. En Cavasa en Cali e Ibagué, por ejemplo, el kilo se negoció a \$943 y a \$963, respectivamente, 11,44%, en promedio, menos que la semana anterior.

Gráfico 5. Comportamiento de los precios de la papa capira 2021 (30 de enero al 26 de febrero)



Fuente: DANE, Sipsa.

Cuadro 5. Mercados mayoristas. Precios de venta de tubérculos, raíces y plátanos 2021 (20 al 26 de febrero)

Productos y mercados	Pesos por kilogramo				Tendencia	Productos y mercados	Pesos por kilogramo				Tendencia
	Mínimo	Máximo	Medio				Mínimo	Máximo	Medio		
Arracacha amarilla						Papa Betina					
Arauca (Arauca)	1.860	2.000	1.977	-		Buenaventura (Valle del Cauca)	900	1.040	963	+++	
Bogotá, D.C., Corabastos	750	1.333	931	-		Cali, Cavasa	760	900	818	+++	
Bucaramanga, Centroabastos	880	1.120	970	-		Ipiales (Nariño), Centro de acopio	600	750	663	++	
Buenaventura (Valle del Cauca)	1.760	2.000	1.853	-		Tunja, Complejo de Servicios del Sur	660	900	750	++	
Cali, Cavasa	750	833	786	-		Papa capira					
Cali, Santa Helena	1.167	1.250	1.208	-		Buenaventura (Valle del Cauca)	900	1.120	1.003	+	
Chiquinquirá (Boyacá)	1.333	1.500	1.389	++		Cali, Cavasa	760	1.000	904	+	
Cúcuta, Cenabastos	1.000	1.300	1.117	-		Cali, Santa Helena	760	840	795	-	
Duitama (Boyacá)	1.333	1.417	1.361	=		Cartago (Valle del Cauca)	800	960	887	=	
Florencia (Cauquetá)	1.440	1.472	1.456	=		El Carmen de Viboral (Antioquia)	1.500	1.600	1.575	++	
Ibagué, Plaza La 21	480	960	678	-		El Santuario (Antioquia)	1.300	1.700	1.508	+	
Neiva, Surabastos	960	1.280	1.147	+		Ipiales (Nariño), Centro de acopio	600	800	700	++	
Palmira (Valle del Cauca)	1.000	1.250	1.111	-		Ipiales (Nariño), Ipiales somos todos	760	760	760	++	
Pamplona (Norte de Santander)	1.000	1.200	1.100	+		La Ceja (Antioquia)	1.700	1.950	1.800	+	
Popayán, Plaza de mercado del barrio Bolívar	1.200	1.600	1.400	-		La Unión (Antioquia)	1.400	1.600	1.494	+	
San Gil (Santander)	1.360	1.520	1.427	-		Manizales, Centro Galerías	900	1.120	1.037	+	
Tibasosa (Boyacá), Coomproriente	1.333	1.500	1.438	-		Marinilla (Antioquia)	1.200	1.500	1.350	++	
Tunja, Complejo de Servicios del Sur	1.000	1.300	1.157	-		Medellín, Central Mayorista de Antioquia	1.300	1.500	1.413	+	
Valledupar, Mercabastos	1.800	2.000	1.911	-		Medellín, Plaza Minorista "José María Villa"	1.300	1.500	1.425	+	
Villavicencio, CAV	1.300	1.600	1.483	-		Montería, Mercado del Sur	1.400	1.800	1.555	+	
Yopal (Casanare)	1.800	1.833	1.817	+		Palmira (Valle del Cauca)	800	880	840	-	
Arracacha blanca						Pasto, El Potrerillo	700	840	768	++	
Armenia, Mercar	1.167	1.267	1.228	=		Peñol (Antioquia)	1.400	1.700	1.504	+	
Cartago (Valle del Cauca)	1.000	1.333	1.167	=		Pereira, La 41	900	1.000	947	+	
Ipiales (Nariño), Ipiales somos todos	500	600	547	++		Pereira, Mercasa	880	1.000	925	+	
Manizales, Centro Galerías	1.129	1.290	1.210	-		Popayán, Plaza de mercado del barrio Bolívar	860	900	895	-	
Medellín, Central Mayorista de Antioquia	1.500	2.250	1.905	-		Rionegro (Antioquia)	1.500	1.650	1.540	+	
Medellín, Plaza Minorista "José María Villa"	2.000	3.000	2.383	-		San Vicente (Antioquia)	1.400	1.500	1.450	+	
Pereira, La 41	1.167	1.333	1.250	=		Santa Bárbara (Antioquia)	1.500	1.600	1.575	+	
Pereira, Mercasa	1.167	1.333	1.281	=		Sonsón (Antioquia)	1.500	1.500	1.500	+	
San Vicente (Antioquia)	1.222	1.333	1.278	n.d.		Tuluá (Valle del Cauca)	800	900	823	+	
Tuluá (Valle del Cauca)	1.167	1.250	1.194	=		Túquerres (Nariño)	700	800	751	++	
Ñame criollo						Papa criolla limpia					
Montería, Mercado del Sur	900	1.060	980	-		Arauca (Arauca)	2.917	3.438	3.194	-	
Sincelejo, Nuevo Mercado	1.400	1.500	1.433	+		Armenia, Mercar	2.833	2.867	2.856	+	
Valledupar, Mercabastos	1.200	1.200	1.200	+		Barranquilla, Granabastos	2.600	3.500	2.976	-	
Ñame diamante						Bogotá, D.C., Corabastos	3.333	4.000	3.681	-	
Montería, Mercado del Sur	540	600	567	++		Bucaramanga, Centroabastos	3.200	4.000	3.406	+	
Sincelejo, Nuevo Mercado	600	600	600	=		Cali, Cavasa	1.800	1.900	1.835	-	
Valledupar, Mercabastos	800	900	850	-		Cali, Santa Helena	1.300	1.400	1.373	-	
Ñame espino						Cartagena, Bazurto	3.300	3.400	3.375	n.d.	
Barranquilla, Barranquillita	1.360	1.400	1.388	+		Cartago (Valle del Cauca)	2.400	2.600	2.510	-	
Barranquilla, Granabastos	1.400	1.440	1.413	=		Cúcuta, Cenabastos	3.000	3.400	3.240	+	
Cartagena, Bazurto	1.000	1.100	1.022	-		Duitama (Boyacá)	2.800	3.100	2.975	+	
Montería, Mercado del Sur	800	960	880	+		El Carmen de Viboral (Antioquia)	1.800	2.000	1.850	-	
Sincelejo, Nuevo Mercado	1.000	1.100	1.083	-		El Santuario (Antioquia)	1.600	2.000	1.875	-	
Valledupar, Mercabastos	1.200	1.200	1.200	=		Florencia (Cauquetá)	2.700	2.700	2.700	-	
						Ibagué, Plaza La 21	2.600	3.200	2.914	-	
						Ipiales (Nariño), Ipiales somos todos	1.000	1.200	1.111	-	

Cuadro 5. Mercados mayoristas. Precios de venta de tubérculos, raíces y plátanos (continuación) 2021 (20 al 26 de febrero)

Productos y mercados	Pesos por kilogramo				Tendencia	Productos y mercados	Pesos por kilogramo				Tendencia
	Mínimo	Máximo	Medio				Mínimo	Máximo	Medio		
Papa criolla limpia (continuación)						Papa nevada (continuación)					
La Ceja (Antioquia)	2.200	2.500	2.342	-		Medellín, Central Mayorista de Antioquia	1.300	1.700	1.490	++	
La Unión (Antioquia)	1.700	2.000	1.838	-		Peñol (Antioquia)	1.400	1.700	1.542	++	
La Unión (Nariño)	1.300	1.400	1.375	-		Pereira, Mercasa	1.867	2.133	1.956	+	
Manizales, Centro Galerías	2.500	2.708	2.604	-		Rionegro (Antioquia)	1.400	1.700	1.531	+	
Marinilla (Antioquia)	1.700	2.100	1.842	-		San Vicente (Antioquia)	1.400	1.600	1.525	++	
Medellín, Central Mayorista de Antioquia	1.800	2.300	1.985	-		Papa parda pastusa					
Medellín, Plaza Minorista "José María Villa"	2.000	2.500	2.200	-		Arauca (Arauca)	940	1.040	990	-	
Montería, Mercado del Sur	2.400	3.000	2.800	-		Armenia, Mercar	800	880	833	+	
Neiva, Surabastos	2.600	3.200	2.922	-		Bogotá, D.C., Corabastos	1.100	1.240	1.159	+	
Pamplona (Norte de Santander)	3.000	3.400	3.189	++		Bucaramanga, Centroabastos	900	1.040	976	+	
Pereira, La 41	2.400	2.500	2.423	-		Bucaramanga, Mercados del centro	1.000	1.040	1.013	-	
Pereira, Mercasa	2.400	2.600	2.498	-		Cali, Cavasa	700	1.000	846	++	
Rionegro (Antioquia)	2.000	2.300	2.135	-		Cartago (Valle del Cauca)	800	1.000	890	+	
San Gil (Santander)	3.200	3.500	3.383	-		Chiquinquirá (Boyacá)	700	800	783	-	
San Vicente (Antioquia)	1.800	1.900	1.850	-		Cúcuta, Cenabastos	1.000	1.200	1.100	++	
Santa Bárbara (Antioquia)	2.000	2.200	2.050	-		Florencia (Caquetá)	900	900	900	+	
Santa Marta (Magdalena)	2.800	3.600	3.156	-		Ipiales (Nariño), Centro de acopio	600	850	711	++	
Sincelejo, Nuevo Mercado	2.500	3.000	2.733	+		Manizales, Centro Galerías	880	1.000	940	+	
Socorro (Santander)	3.500	3.600	3.533	+		Pamplona (Norte de Santander)	900	1.100	1.003	+	
Sonsón (Antioquia)	1.800	2.000	1.900	++		Pereira, La 41	820	880	845	+	
Tibasosa (Boyacá), Coomproriente	3.200	3.400	3.325	+		Pereira, Mercasa	780	900	833	+	
Tunja, Complejo de Servicios del Sur	3.000	3.400	3.158	+		Popayán, Plaza de mercado del barrio Bolívar	960	1.000	995	++	
Túquerres (Nariño)	1.000	1.100	1.046	+++		San Gil (Santander)	860	1.000	937	-	
Valledupar, Mercabastos	3.400	4.000	3.700	-		Socorro (Santander)	960	1.000	987	+	
Valledupar, Mercado Nuevo	3.400	4.000	3.700	-		Tibasosa (Boyacá), Coomproriente	900	900	900	+	
Villavicencio, CAV	2.000	2.400	2.250	-		Tunja, Complejo de Servicios del Sur	780	920	840	+	
Yopal (Casanare)	3.417	3.542	3.479	+		Yopal (Casanare)	1.000	1.042	1.021	+	
Papa criolla sucia						Papa Puracé					
Barranquilla, Barranquillita	2.920	3.400	3.112	-		La Unión (Antioquia)	1.100	1.300	1.200	+	
Bogotá, D.C., Corabastos	2.600	3.200	2.913	-		Montería, Mercado del Sur	1.444	1.889	1.622	++	
Cali, Cavasa	1.500	1.700	1.577	-		Sincelejo, Nuevo Mercado	1.340	1.540	1.432	+	
Chiquinquirá (Boyacá)	2.000	2.400	2.200	+		Papa roja peruana					
Ipiales (Nariño), Centro de acopio	700	1.000	850	-		Ipiales (Nariño), Centro de acopio	640	650	648	+	
Palmira (Valle del Cauca)	1.200	1.400	1.288	-		Papa rubí					
Pasto, El Potrerillo	800	1.200	1.001	+		Bogotá, D.C., Corabastos	700	820	771	+	
Popayán, Plaza de mercado del barrio Bolívar	833	1.167	1.000	-		Pereira, La 41	900	1.000	953	+	
Tuluá (Valle del Cauca)	1.667	1.833	1.764	-		Pereira, Mercasa	840	920	888	+	
Tunja, Complejo de Servicios del Sur	2.000	2.400	2.224	+		Santa Marta (Magdalena)	940	960	950	-	
Papa ICA-Huila						Papa R-12 negra					
La Unión (Nariño)	760	840	800	-		Bogotá, D.C., Corabastos	800	900	834	+	
Pasto, El Potrerillo	640	800	757	++		Cartago (Valle del Cauca)	800	960	865	+	
Papa Morasurco						Papa R-12 roja					
Ipiales (Nariño), Centro de acopio	500	600	550	+		Bogotá, D.C., Corabastos	800	900	834	+	
La Unión (Nariño)	920	1.000	960	+		Tunja, Complejo de Servicios del Sur	680	920	771	+	
Pasto, El Potrerillo	800	840	810	n.d.		Papa R-12 negra					
Papa nevada						Papa R-12 roja					
Cartago (Valle del Cauca)	1.750	2.000	1.875	++		Bogotá, D.C., Corabastos	800	900	834	+	
El Carmen de Viboral (Antioquia)	1.400	1.500	1.450	++		Tunja, Complejo de Servicios del Sur	680	920	771	+	
El Santuario (Antioquia)	1.400	1.900	1.617	+++							
Marinilla (Antioquia)	1.150	1.600	1.392	+++							

Cuadro 5. Mercados mayoristas. Precios de venta de tubérculos, raíces y plátanos (continuación)
2021 (20 al 26 de febrero)

Productos y mercados	Pesos por kilogramo				Tendencia	Productos y mercados	Pesos por kilogramo				Tendencia
	Mínimo	Máximo	Medio				Mínimo	Máximo	Medio		
Papa sabanera						Papa única (continuación)					
Bogotá, D.C., Corabastos	1.900	2.200	2.104	-		Pereira, La 41	940	1.000	975	+	
Florencia (Cauquetá)	900	900	900	+		Pereira, Mercasa	880	1.000	928	+	
Papa superior						Popayán, Plaza de mercado del barrio Bolívar	800	800	800	+	
Bogotá, D.C., Corabastos	1.000	1.100	1.039	+		Tunja, Complejo de Servicios del Sur	660	920	762	++	
Chiquinquirá (Boyacá)	700	800	767	-		Túquerres (Nariño)	700	700	700	+++	
Cúcuta, Cenabastos	1.000	1.200	1.100	++		Valledupar, Mercabastos	800	960	892	+	
Duitama (Boyacá)	860	880	867	+		Valledupar, Mercado Nuevo	800	960	893	+	
Florencia (Cauquetá)	900	900	900	+		Plátano comino					
Ibagué, Plaza La 21	700	960	798	-		Medellín, Central Mayorista de Antioquia	800	1.200	1.000	-	
Ipiales (Nariño), Centro de acopio	600	800	700	++		Rionegro (Antioquia)	1.400	1.500	1.449	-	
Ipiales (Nariño), Ipiales somos todos	720	740	730	++		Plátano dominico hartón maduro					
Neiva, Surabastos	760	1.000	918	+		Manizales, Centro Galerías	700	800	775	+	
Pamplona (Norte de Santander)	900	1.100	1.003	+		Pereira, La 41	600	700	667	-	
Pasto, El Potrerillo	600	720	678	+		Pereira, Mercasa	600	900	783	-	
Tibasosa (Boyacá), Coomproriente	860	900	880	+		Plátano dominico hartón verde					
Tunja, Complejo de Servicios del Sur	760	920	825	+		Armenia, Retiro	500	750	617	-	
Túquerres (Nariño)	650	800	712	+++		Cartago (Valle del Cauca)	800	1.000	925	=	
Villavicencio, CAV	900	1.000	935	-		Manizales, Centro Galerías	700	800	775	+	
Papa suprema						Pereira, La 41	600	700	667	-	
Armenia, Mercar	800	860	829	+		Pereira, Mercasa	600	900	783	-	
Bogotá, D.C., Corabastos	780	900	827	-		Plátano dominico verde					
Buenaventura (Valle del Cauca)	880	1.200	1.030	++		Medellín, Central Mayorista de Antioquia	500	700	577	-	
Cali, Cavasa	700	960	828	+++		Santa Bárbara (Antioquia)	600	667	635	+	
Cali, Santa Helena	800	900	818	+		Sonsón (Antioquia)	600	700	638	-	
Ipiales (Nariño), Centro de acopio	580	800	676	++		Plátano guineo					
La Unión (Nariño)	720	800	770	-		Bogotá, D.C., Corabastos	1.300	1.400	1.328	-	
Palmira (Valle del Cauca)	740	860	785	-		Cartago (Valle del Cauca)	800	1.200	1.000	+	
Pasto, El Potrerillo	500	600	538	+		La Ceja (Antioquia)	700	800	708	-	
Popayán, Plaza de mercado del barrio Bolívar	800	800	800	-		Medellín, Central Mayorista de Antioquia	600	700	621	-	
Tuluá (Valle del Cauca)	800	1.000	900	++		Medellín, Plaza Minorista "José María Villa"	500	800	683	+	
Túquerres (Nariño)	500	600	567	++		Neiva, Surabastos	1.000	1.100	1.013	-	
Papa tocarreña						Peñol (Antioquia)	533	667	556	-	
Tunja, Complejo de Servicios del Sur	900	1.000	957	-		Rionegro (Antioquia)	900	1.100	994	-	
Papa única						Santa Bárbara (Antioquia)	550	733	640	+	
Barranquilla, Barranquillita	860	920	897	+		Sonsón (Antioquia)	350	500	400	-	
Barranquilla, Granabastos	900	1.060	962	+		Villavicencio, CAV	2.000	2.333	2.167	-	
Bogotá, D.C., Corabastos	660	800	722	+		Plátano hartón maduro					
Bucaramanga, Centroabastos	800	1.000	895	+		Armenia, Mercar	700	800	739	-	
Bucaramanga, Mercados del centro	800	900	833	=		Bogotá, D.C., Corabastos	1.000	1.250	1.096	-	
Buenaventura (Valle del Cauca)	940	960	950	-		Cúcuta, Cenabastos	1.000	1.100	1.033	-	
Cali, Cavasa	760	840	800	-		Ibagué, Plaza La 21	600	1.300	963	-	
Cali, Santa Helena	800	900	818	-		Medellín, Central Mayorista de Antioquia	900	1.000	960	-	
Cartagena, Bazurto	960	1.100	1.022	+		Medellín, Plaza Minorista "José María Villa"	900	1.100	1.025	+	
Cartago (Valle del Cauca)	1.000	1.080	1.047	+		Neiva, Surabastos	900	1.200	1.031	-	
Cúcuta, Cenabastos	800	1.000	910	+		Pereira, La 41	600	700	667	-	
Ipiales (Nariño), Centro de acopio	700	800	750	+		Pereira, Mercasa	600	900	783	-	
La Unión (Nariño)	680	720	705	-		Tunja, Complejo de Servicios del Sur	850	950	900	-	
Neiva, Surabastos	760	1.040	923	+							
Pamplona (Norte de Santander)	800	1.000	873	+							
Pasto, El Potrerillo	600	840	712	++							

Cuadro 5. Mercados mayoristas. Precios de venta de tubérculos, raíces y plátanos (continuación)
2021 (20 al 26 de febrero)

Productos y mercados	Pesos por kilogramo				Tendencia	Productos y mercados	Pesos por kilogramo				Tendencia
	Mínimo	Máximo	Medio				Mínimo	Máximo	Medio		
Plátano hartón verde						Plátano hartón verde llanero					
Arauca (Arauca)	1.200	1.600	1.333	-		Bogotá, D.C., Corabastos	1.250	1.500	1.342	-	
Armenia, Mercar	800	950	861	-		Ulluco					
Armenia, Retiro	600	850	722	-		Buenaventura (Valle del Cauca)	2.800	3.000	2.900	+	
Barranquilla, Barranquillita	900	900	900	=		Cali, Cavasa	1.333	1.667	1.491	++	
Bogotá, D.C., Corabastos	1.000	1.250	1.096	-		Ipiales (Nariño), Ipiales somos todos	1.667	2.000	1.778	-	
Bucaramanga, Centroabastos	1.040	1.200	1.120	+		Popayán, Plaza de mercado del barrio Bolívar	1.383	1.417	1.413	+++	
Bucaramanga, Mercados del centro	960	992	971	-		Túquerres (Nariño)	1.333	2.000	1.667	+	
Cali, Cavasa	900	1.000	943	-		Yuca chirosa					
Cali, Santa Helena	900	950	931	-		Buenaventura (Valle del Cauca)	880	960	920	+	
Cartagena, Bazurto	1.050	1.200	1.140	++		Ibagué, Plaza La 21	833	933	856	++	
Chiquinquirá (Boyacá)	900	1.000	967	-		La Ceja (Antioquia)	920	1.000	973	=	
Cúcuta, Cenabastos	1.000	1.100	1.035	-		Medellín, Central Mayorista de Antioquia	800	920	840	+	
Duitama (Boyacá)	850	900	867	=		Rionegro (Antioquia)	800	1.200	977	+	
Florencia (Caquetá)	1.100	1.100	1.100	=		Yuca criolla					
Ibagué, Plaza La 21	600	1.300	963	-		Arauca (Arauca)	686	800	733	-	
La Ceja (Antioquia)	1.200	1.500	1.333	+		Barranquilla, Barranquillita	600	625	623	+	
Medellín, Central Mayorista de Antioquia	900	1.000	960	-		Barranquilla, Granabastos	600	650	629	=	
Medellín, Plaza Minorista "José María Villa"	800	1.000	925	+		Bucaramanga, Centroabastos	833	952	900	+	
Montería, Mercado del Sur	750	800	769	+		Bucaramanga, Mercados del centro	1.024	1.071	1.048	+	
Neiva, Surabastos	900	1.200	1.038	-		Cartagena, Bazurto	450	500	486	-	
Palmira (Valle del Cauca)	900	1.000	988	-		Cúcuta, Cenabastos	1.100	1.200	1.133	-	
Pamplona (Norte de Santander)	900	1.300	1.108	-		Medellín, Central Mayorista de Antioquia	960	1.040	1.013	-	
Pereira, La 41	600	700	667	-		Medellín, Plaza Minorista "José María Villa"	960	1.120	1.036	-	
Pereira, Mercasa	600	900	783	-		Montería, Mercado del Sur	375	400	379	+	
Popayán, Plaza de mercado del barrio Bolívar	1.520	1.600	1.570	-		Pamplona (Norte de Santander)	833	1.071	972	-	
Rionegro (Antioquia)	1.300	1.500	1.370	+		San Gil (Santander)	952	1.071	996	+	
San Gil (Santander)	560	800	693	=		Santa Marta (Magdalena)	750	750	750	=	
Santa Bárbara (Antioquia)	800	800	800	-		Sincedejo, Nuevo Mercado	425	450	435	-	
Santa Marta (Magdalena)	1.800	1.800	1.800	=		Socorro (Santander)	960	1.000	987	=	
Sincedejo, Nuevo Mercado	788	788	788	-		Valledupar, Mercabastos	500	575	531	-	
Socorro (Santander)	720	800	773	++		Valledupar, Mercado Nuevo	500	550	525	-	
Tibasosa (Boyacá), Coomproriente	750	900	844	-		Yuca ICA					
Tuluá (Valle del Cauca)	900	1.000	975	-		Armenia, Mercar	760	800	773	+	
Tunja, Complejo de Servicios del Sur	850	950	900	-		Armenia, Retiro	720	760	747	+	
Valledupar, Mercabastos	900	1.050	950	-		Cali, Cavasa	680	720	703	=	
Valledupar, Mercado Nuevo	900	1.050	950	-		Cali, Santa Helena	720	760	747	+	
Villavicencio, CAV	880	1.200	1.000	-		Cartago (Valle del Cauca)	720	880	793	=	
Yopal (Casanare)	800	880	840	=		Florencia (Caquetá)	448	480	464	+	
Plátano hartón verde ecuatoriano						La Unión (Nariño)	600	600	600	=	
Ipiales (Nariño), Ipiales somos todos	833	933	908	-		Manizales, Centro Galerías	880	960	907	=	
Pasto, El Potrerillo	933	1.067	1.000	-		Neiva, Surabastos	960	1.200	1.117	+	
Popayán, Plaza de mercado del barrio Bolívar	933	1.100	1.021	-		Palmira (Valle del Cauca)	720	760	740	+	
Túquerres (Nariño)	900	933	922	-		Pasto, El Potrerillo	717	750	741	-	
Plátano hartón verde Eje Cafetero						Pereira, La 41	720	800	760	=	
Medellín, Central Mayorista de Antioquia	1.200	1.300	1.239	-							

PRECIOS MAYORISTAS

Cuadro 5. Mercados mayoristas. Precios de venta de tubérculos, raíces y plátanos (conclusión) 2021 (20 al 26 de febrero)

Productos y mercados	Pesos por kilogramo				Tendencia	Productos y mercados	Pesos por kilogramo				Tendencia
	Mínimo	Máximo	Medio	Precios			Mínimo	Máximo	Medio	Precios	
Yuca ICA (continuación)						Yuca llanera (continuación)					
Pereira, Mercasa	720	800	760		=	Duitama (Boyacá)	767	800	783		-
Popayán, Plaza de mercado del barrio Bolívar	833	883	858		+	Tibasosa (Boyacá), Coomproriente	767	833	800		+
Tuluá (Valle del Cauca)	560	640	620		+	Tunja, Complejo de Servicios del Sur	833	933	904		+
						Villavicencio, CAV	667	800	703		+
						Yopal (Casanare)	633	633	633		=
Yuca llanera											
Bogotá, D.C., Corabastos	833	1.067	977		-						
Chiquinquirá (Boyacá)	933	1.000	978		-						

TENDENCIAS

---	-	+	+++
Variación mayor al -20 %	Variación entre 0 % y -10 %	Variación entre 0 % y 10 %	Variación mayor al 20 %
--	=	++	n. d.
Variación entre -10 % y -20 %	Variación igual a 0 %	Variación entre 10 % y 20 %	No determinado

GRANOS, CÁRNICOS Y PROCESADOS

Bajaron los precios de la panela cuadrada morena

Esta semana cayó el precio de la panela cuadrada morena como consecuencia del mayor procesamiento de caña panelera en los trapiches de los municipios de Togüí, Chitaraqué, Santana San José de Pare (Boyacá), Suaita, Gambita, Páramo, Ocamonte, San Gil, Vélez, Barbosa, San Benito (Santander) y Villeta (Cundinamarca). Este comportamiento se observó en dieciocho de los veintiséis mercados donde se vendió. En las ciudades de Bogotá y Bucaramanga, por ejemplo, la disminución de la cotización superó el 14,00%, ofreciéndose el kilo a \$3.500 y a \$3.867, respectivamente.

Lo mismo sucedió con la cotización mayorista del queso costeño, que registró una disminución en trece de los veinticinco mercados donde se comercializó. Los comerciantes afirmaron que esta situación estuvo motivada por la mayor oferta de producto oriundo de San José del Guaviare y Valledupar. En Cali, por ejemplo, el precio bajó 2,56% y el kilo se vendió a \$12.667.

También descendieron los precios del arroz de primera en trece de los treinta y tres mercados donde se negoció, por la mayor disponibilidad del cereal desde las zonas de producción de los departamentos de Meta, Huila y Tolima y la Costa

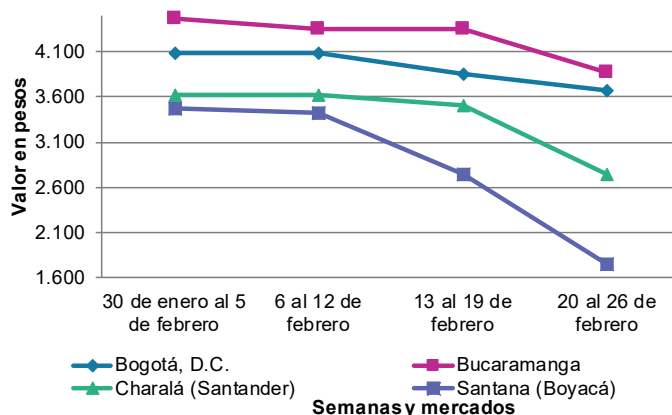


Fuente: DANE

Caribe. En Cúcuta y Bogotá, por ejemplo, el kilo se negoció a \$2.800, 2,96%, en promedio, menos que la semana inmediatamente anterior.

En contraste, subieron las cotizaciones de la pechuga de pollo en catorce de los treinta mercados donde se negoció. Esta tendencia obedeció al menor abastecimiento del producto desde las granjas productoras de Soledad (Atlántico), Rionegro (Antioquia), Acacías, Guamal, San Carlos de Guaroa y Cubarral. En la ciudad de Pasto el alza fue del 17,50% y el kilo se comercializó a \$11.750.

Gráfico 6. Comportamiento de los precios de la panela cuadrada morena 2021 (30 de enero al 26 de febrero)



Fuente: DANE, Sipsa.

BOLETÍN SEMANAL PRECIOS MAYORISTAS

Cuadro 6. Mercados mayoristas. Precios de venta de granos y cereales 2021 (20 al 26 de febrero)

Productos y mercados	Pesos por kilogramo				Tendencia	Productos y mercados	Pesos por kilogramo				Tendencia
	Mínimo	Máximo	Medio				Mínimo	Máximo	Medio		
Arroz blanco importado						Arroz excelso (continuación)					
Pasto, El Potrerillo	2.822	2.844	2.839		+	Santa Marta (Magdalena)	2.900	3.104	3.001		+
Arroz de primera						Sincelejo, Nuevo Mercado	2.800	2.840	2.818		=
Armenia, Mercar	2.880	3.040	2.987		+	Valledupar, Mercado Nuevo	2.800	2.960	2.867		=
Barranquilla, Barranquillita	2.578	2.596	2.587		-	Arroz sopa cristal					
Barranquilla, Granabastos	2.667	2.733	2.694		+	Bucaramanga, Centroabastos	1.400	1.560	1.467		=
Bogotá, D.C., Corabastos	2.400	2.560	2.465		-	Bucaramanga, Mercados del centro	1.520	1.600	1.560		=
Bogotá, D.C., Paloquemao	2.720	2.880	2.800		-	Montería, Mercado del Sur	1.700	1.730	1.715		=
Bogotá, D.C., Plaza España	2.880	2.960	2.907		+	Arveja amarilla seca importada					
Bogotá, D.C., Plaza Las Flores	2.520	2.540	2.533		-	Bucaramanga, Centroabastos	2.539	2.783	2.643		=
Bucaramanga, Mercados del centro	2.960	3.160	3.053		=	Cúcuta, Cenabastos	2.440	2.500	2.480		-
Buenaventura (Valle del Cauca)	2.848	3.040	2.949		-	Cúcuta, La Nueva Sexta	2.120	2.500	2.260		-
Cali, La Floresta	2.560	2.880	2.707		-	Ibagué, Plaza La 21	1.836	1.884	1.859		-
Cali, Santa Helena	2.500	2.800	2.657		-	Pamplona (Norte de Santander)	2.783	2.870	2.812		-
Cali, Siloé	2.600	2.880	2.740		-	Arveja verde seca importada					
Cartagena, Bazurto	2.667	2.711	2.689		=	Armenia, Mercar	2.467	2.731	2.614		=
Cartago (Valle del Cauca)	2.840	3.040	2.920		=	Bogotá, D.C., Corabastos	2.040	2.340	2.185		+
Cúcuta, Cenabastos	2.800	2.800	2.800		-	Bogotá, D.C., Paloquemao	3.360	3.520	3.440		-
Cúcuta, La Nueva Sexta	2.800	2.867	2.822		=	Bogotá, D.C., Plaza España	3.360	3.520	3.459		+
Florencia (Cauquetá)	3.040	3.040	3.040		-	Bucaramanga, Centroabastos	2.717	2.783	2.750		=
Manizales, Centro Galerías	2.880	2.880	2.880		=	Bucaramanga, Mercados del centro	2.870	2.948	2.920		-
Medellín, Central Mayorista de Antioquia	2.720	2.800	2.764		=	Cali, La Floresta	2.480	2.560	2.533		-
Medellín, Plaza Minorista "José María Villa"	2.760	2.800	2.780		=	Cali, Santa Helena	2.560	2.720	2.640		+
Montería, Mercado del Sur	2.356	2.400	2.372		+	Cali, Siloé	2.400	2.560	2.480		-
Neiva, Surabastos	2.640	2.680	2.660		+	Cartagena, Bazurto	2.500	2.800	2.650		-
Palmira (Valle del Cauca)	2.480	2.840	2.665		-	Cúcuta, Cenabastos	2.400	2.500	2.447		-
Pamplona (Norte de Santander)	2.800	2.867	2.822		=	Cúcuta, La Nueva Sexta	3.300	3.480	3.390		+
Pasto, El Potrerillo	2.920	2.960	2.950		-	Manizales, Centro Galerías	3.084	3.216	3.117		=
Pereira, Mercasa	2.882	2.962	2.929		=	Medellín, Central Mayorista de Antioquia	2.320	2.344	2.332		=
Popayán, Plaza de mercado del barrio Bolívar	2.400	2.424	2.408		=	Medellín, Plaza Minorista "José María Villa"	2.320	2.480	2.400		=
Santa Marta (Magdalena)	2.080	2.120	2.095		=	Palmira (Valle del Cauca)	2.600	2.740	2.695		-
Sincelejo, Nuevo Mercado	2.140	2.200	2.180		=	Pamplona (Norte de Santander)	2.783	2.870	2.841		=
Tuluá (Valle del Cauca)	2.500	3.120	2.773		=	Pasto, El Potrerillo	2.000	2.080	2.040		-
Tunja, Complejo de Servicios del Sur	2.700	2.760	2.740		+	Pereira, Mercasa	2.235	3.100	2.778		=
Valledupar, Mercado Nuevo	2.220	2.300	2.253		-	Popayán, Plaza de mercado del barrio Bolívar	2.784	2.880	2.821		=
Villavicencio, CAV	2.680	2.720	2.700		=	Santa Marta (Magdalena)	2.909	2.909	2.909		=
Arroz de segunda						Sincelejo, Nuevo Mercado	2.800	3.000	2.900		=
Barranquilla, Barranquillita	2.244	2.273	2.260		-	Tuluá (Valle del Cauca)	2.360	2.800	2.573		=
Barranquilla, Granabastos	2.378	2.444	2.406		+	Tunja, Complejo de Servicios del Sur	2.700	2.760	2.740		-
Bogotá, D.C., Corabastos	2.360	2.440	2.400		+	Valledupar, Mercado Nuevo	3.000	3.000	3.000		=
Cartagena, Bazurto	2.222	2.289	2.261		+	Villavicencio, CAV	2.383	2.652	2.541		=
Sincelejo, Nuevo Mercado	2.067	2.089	2.074		=	Cuchuco de cebada					
Arroz excelso						Bucaramanga, Centroabastos	2.560	2.800	2.640		-
Barranquilla, Barranquillita	2.800	2.824	2.811		+	Bucaramanga, Mercados del centro	2.320	2.560	2.427		=
Barranquilla, Granabastos	2.840	2.960	2.902		+	Cuchuco de maíz					
Bucaramanga, Centroabastos	2.880	2.920	2.893		-	Bucaramanga, Centroabastos	2.560	2.800	2.640		-
Cartagena, Bazurto	2.800	2.880	2.830		-	Bucaramanga, Mercados del centro	2.320	2.560	2.427		=
Ibagué, Plaza La 21	2.560	2.648	2.592		+						
Montería, Mercado del Sur	2.800	2.960	2.880		=						

Cuadro 6. Mercados mayoristas. Precios de venta de granos y cereales (continuación)
2021 (20 al 26 de febrero)

Productos y mercados	Pesos por kilogramo				Tendencia	Productos y mercados	Pesos por kilogramo				Tendencia
	Mínimo	Máximo	Medio				Mínimo	Máximo	Medio		
Cuchuco de maíz (continuación)						Frijol cargamento rojo					
Cali, La Floresta	1.500	1.600	1.553	=		Armenia, Mercar	6.872	7.313	7.078	=	
Cali, Santa Helena	1.540	1.640	1.593	=		Bogotá, D.C., Corabastos	5.880	6.300	6.115	+	
Cali, Siloé	1.480	1.600	1.520	=		Bogotá, D.C., Paloquemao	5.760	6.400	6.027	-	
Florencia (Caquetá)	2.240	2.320	2.280	=		Bogotá, D.C., Plaza España	5.280	5.440	5.355	-	
Ibagué, Plaza La 21	2.080	2.144	2.112	-		Bogotá, D.C., Plaza Las Flores	5.600	6.240	5.900	-	
Montería, Mercado del Sur	1.200	1.260	1.238	=		Cartago (Valle del Cauca)	4.800	5.200	4.933	=	
Popayán, Plaza de mercado del barrio Bolívar	1.200	1.248	1.227	-		El Carmen de Viboral (Antioquia)	4.100	4.200	4.125	-	
Sincelejo, Nuevo Mercado	2.000	2.000	2.000	=		Ibagué, Plaza La 21	3.800	3.936	3.864	+	
Frijol bolón						Manizales, Centro Galerías	6.344	6.608	6.446	=	
Armenia, Mercar	7.313	7.401	7.357	=		Marinilla (Antioquia)	3.600	3.800	3.700	-	
Bogotá, D.C., Corabastos	5.880	6.260	6.055	+		Medellín, Central Mayorista de Antioquia	4.500	4.800	4.575	+	
Bogotá, D.C., Plaza España	6.240	6.560	6.400	-		Medellín, Plaza Minorista "José María Villa"	5.000	5.400	5.200	+	
Bogotá, D.C., Plaza Las Flores	6.400	6.880	6.620	+		Peñol (Antioquia)	3.600	4.000	3.800	+	
Cartago (Valle del Cauca)	5.840	6.120	5.987	=		Pereira, Mercasa	4.885	6.000	5.462	=	
Pereira, Mercasa	6.440	6.600	6.513	=		San Vicente (Antioquia)	4.000	4.500	4.275	-	
Popayán, Plaza de mercado del barrio Bolívar	7.520	7.760	7.669	+		Villavicencio, CAV	4.652	5.087	4.889	=	
Tuluá (Valle del Cauca)	6.400	6.800	6.632	=		Frijol nima calima					
Tunja, Complejo de Servicios del Sur	6.880	6.960	6.933	-		Armenia, Mercar	5.991	6.344	6.167	=	
Villavicencio, CAV	6.017	6.609	6.261	=		Bogotá, D.C., Corabastos	4.620	4.900	4.773	-	
Frijol cabeza negra importado						Bogotá, D.C., Paloquemao	5.120	5.200	5.173	-	
Barranquilla, Barranquillita	5.800	6.000	5.867	=		Bogotá, D.C., Plaza Las Flores	4.800	5.200	4.960	-	
Cartagena, Bazurto	5.800	6.000	5.867	=		Cartago (Valle del Cauca)	4.520	5.200	4.840	=	
Santa Marta (Magdalena)	5.091	5.455	5.182	-		Florencia (Caquetá)	5.440	5.440	5.440	+	
Frijol cabeza negra nacional						Manizales, Centro Galerías	5.815	5.815	5.815	n.d.	
Barranquilla, Granabastos	6.000	6.100	6.058	=		Medellín, Central Mayorista de Antioquia	3.900	4.000	3.950	=	
Montería, Mercado del Sur	3.000	3.000	3.000	-		Neiva, Surabastos	4.000	4.320	4.160	+	
Sincelejo, Nuevo Mercado	3.000	3.300	3.175	=		Villavicencio, CAV	4.478	4.783	4.646	-	
Valledupar, Mercado Nuevo	4.000	5.000	4.667	=		Frijol palomito importado					
Frijol calima						Barranquilla, Barranquillita	5.800	6.000	5.900	=	
Buenaventura (Valle del Cauca)	4.344	4.640	4.539	-		Barranquilla, Granabastos	5.700	5.800	5.773	-	
Cali, La Floresta	4.400	4.600	4.533	-		Cartagena, Bazurto	5.800	6.000	5.933	=	
Cali, Santa Helena	4.800	4.960	4.907	=		Santa Marta (Magdalena)	4.364	4.727	4.500	=	
Cali, Siloé	4.960	5.040	4.987	-		Frijol radical					
Palmira (Valle del Cauca)	4.900	5.040	4.985	-		Bogotá, D.C., Corabastos	4.640	4.960	4.820	+	
Popayán, Plaza de mercado del barrio Bolívar	6.000	6.160	6.091	+		Bogotá, D.C., Paloquemao	5.120	5.200	5.173	-	
Tuluá (Valle del Cauca)	5.240	6.000	5.613	=		Bucaramanga, Centroabastos	4.826	5.696	5.355	=	
Frijol cargamento blanco						Medellín, Central Mayorista de Antioquia	3.800	4.000	3.900	=	
El Carmen de Viboral (Antioquia)	5.800	6.000	5.850	-		Frijol Uribe rosado					
Marinilla (Antioquia)	5.700	5.800	5.750	=		Cartago (Valle del Cauca)	4.520	5.200	4.840	=	
Medellín, Central Mayorista de Antioquia	6.500	6.700	6.550	+		Medellín, Central Mayorista de Antioquia	4.200	4.400	4.275	-	
Medellín, Plaza Minorista "José María Villa"	6.000	6.400	6.200	+		Pereira, Mercasa	5.600	5.920	5.760	=	
Peñol (Antioquia)	5.600	5.900	5.750	+		Frijol Zaragoza					
San Vicente (Antioquia)	6.000	6.300	6.150	-		Barranquilla, Barranquillita	5.300	5.350	5.317	=	
Sonsón (Antioquia)	5.800	5.800	5.800	+		Barranquilla, Granabastos	5.280	5.300	5.293	-	
						Cartagena, Bazurto	5.300	5.500	5.425	-	
						Cúcuta, Cenabastos	5.000	5.100	5.033	+	

Cuadro 6. Mercados mayoristas. Precios de venta de granos y cereales (continuación)
2021 (20 al 26 de febrero)

Productos y mercados	Pesos por kilogramo				Tendencia	Productos y mercados	Pesos por kilogramo				Tendencia
	Mínimo	Máximo	Medio				Mínimo	Máximo	Medio		
Frijol Zaragoza (continuación)						Lenteja importada (continuación)					
Cúcuta, La Nueva Sexta	5.000	5.500	5.333	-		Montería, Mercado del Sur	3.500	3.540	3.515	-	
Montería, Mercado del Sur	5.400	5.480	5.445	=		Neiva, Surabastos	3.200	3.360	3.240	-	
Santa Marta (Magdalena)	6.182	6.255	6.200	-		Palmira (Valle del Cauca)	3.160	3.240	3.200	-	
Sincelejo, Nuevo Mercado	4.800	5.000	4.950	+		Pamplona (Norte de Santander)	3.652	3.739	3.710	+	
Valledupar, Mercado Nuevo	6.000	6.000	6.000	=		Pasto, El Potrerillo	2.600	2.640	2.630	+	
						Pereira, Mercasa	3.295	3.600	3.498	=	
Garbanzo importado						Popayán, Plaza de mercado del barrio Bolívar	3.520	3.680	3.600	=	
Arauca (Arauca)	6.050	6.083	6.067	=		Santa Marta (Magdalena)	3.200	3.273	3.245	=	
Armenia, Mercar	3.965	4.405	4.185	=		Sincelejo, Nuevo Mercado	3.200	3.400	3.250	-	
Bogotá, D.C., Corabastos	5.240	5.536	5.384	-		Tuluá (Valle del Cauca)	3.104	3.360	3.221	=	
Bogotá, D.C., Paloquemao	5.760	6.240	5.973	-		Tunja, Complejo de Servicios del Sur	3.200	3.300	3.267	-	
Bogotá, D.C., Plaza España	5.600	5.840	5.733	-		Valledupar, Mercado Nuevo	4.000	4.000	4.000	=	
Bogotá, D.C., Plaza Las Flores	6.240	6.560	6.400	-		Villavicencio, CAV	3.157	3.565	3.310	=	
Bucaramanga, Centroabastos	3.568	3.976	3.781	-							
Bucaramanga, Mercados del centro	4.022	4.261	4.123	=		Maíz amarillo cáscara					
Cartago (Valle del Cauca)	3.816	4.288	4.035	=		Bogotá, D.C., Corabastos	1.340	1.480	1.395	+	
Cúcuta, Cenabastos	4.400	4.800	4.567	+		Bogotá, D.C., Paloquemao	1.440	1.600	1.493	-	
Cúcuta, La Nueva Sexta	4.000	4.500	4.250	-		Manizales, Centro Galerías	1.360	1.440	1.413	=	
Medellín, Central Mayorista de Antioquia	3.840	4.000	3.920	=		Medellín, Central Mayorista de Antioquia	1.200	1.300	1.225	=	
Medellín, Plaza Minorista "José María Villa"	3.680	3.840	3.760	=		Medellín, Plaza Minorista "José María Villa"	1.400	1.600	1.500	=	
Neiva, Surabastos	3.680	4.000	3.880	-		Montería, Mercado del Sur	1.160	1.160	1.160	=	
Pamplona (Norte de Santander)	3.652	3.739	3.710	-		Neiva, Surabastos	1.065	1.097	1.085	-	
Pereira, Mercasa	3.600	3.700	3.650	=		Sincelejo, Nuevo Mercado	1.067	1.111	1.089	-	
Tunja, Complejo de Servicios del Sur	4.600	4.700	4.633	+		Sonsón (Antioquia)	1.000	1.100	1.050	=	
Villavicencio, CAV	3.488	3.600	3.524	=		Valledupar, Mercado Nuevo	1.100	1.160	1.120	+	
Lenteja importada						Maíz amarillo cáscara importado					
Arauca (Arauca)	3.696	4.320	4.008	=		Medellín, Central Mayorista de Antioquia	1.100	1.200	1.150	+	
Armenia, Mercar	3.524	3.700	3.583	=							
Barranquilla, Barranquillita	2.800	3.000	2.933	=		Maíz amarillo trillado					
Barranquilla, Granabastos	3.100	3.200	3.150	+		Armenia, Mercar	1.500	1.520	1.510	-	
Bogotá, D.C., Corabastos	3.080	3.240	3.130	-		Barranquilla, Barranquillita	1.450	1.475	1.460	-	
Bogotá, D.C., Paloquemao	3.520	4.000	3.680	+		Barranquilla, Granabastos	1.475	1.525	1.500	+	
Bogotá, D.C., Plaza España	3.520	3.680	3.573	+		Cali, La Floresta	1.700	1.740	1.713	=	
Bogotá, D.C., Plaza Las Flores	3.200	3.760	3.500	=		Cali, Santa Helena	1.600	1.640	1.613	=	
Bucaramanga, Centroabastos	3.530	3.739	3.655	=		Cali, Siloé	1.600	1.700	1.653	=	
Bucaramanga, Mercados del centro	3.652	3.696	3.681	+		Cartagena, Bazaruto	1.775	1.850	1.813	-	
Buenaventura (Valle del Cauca)	2.856	3.040	2.968	-		Medellín, Central Mayorista de Antioquia	1.300	1.400	1.350	=	
Cali, La Floresta	3.000	3.200	3.133	=		Medellín, Plaza Minorista "José María Villa"	1.500	1.700	1.625	=	
Cali, Santa Helena	3.200	3.360	3.253	-		Montería, Mercado del Sur	1.400	1.460	1.440	+	
Cali, Siloé	3.280	3.360	3.333	-		Pereira, Mercasa	1.480	1.625	1.552	=	
Cartagena, Bazaruto	3.400	4.000	3.600	-		Sincelejo, Nuevo Mercado	1.333	1.356	1.339	=	
Cartago (Valle del Cauca)	3.056	3.360	3.205	=		Tuluá (Valle del Cauca)	1.440	1.440	1.440	=	
Cúcuta, Cenabastos	3.240	3.500	3.380	-							
Cúcuta, La Nueva Sexta	3.250	3.500	3.361	-		Maíz blanco cáscara					
Florencia (Caquetá)	4.320	4.400	4.360	+		Medellín, Central Mayorista de Antioquia	1.100	1.100	1.100	+	
Ibagué, Plaza La 21	2.940	3.020	2.980	-							
Manizales, Centro Galerías	4.009	4.185	4.108	=		Maíz blanco retrimado					
Medellín, Central Mayorista de Antioquia	3.120	3.200	3.160	=		Cartago (Valle del Cauca)	1.500	1.560	1.527	=	
Medellín, Plaza Minorista "José María Villa"	3.120	3.200	3.160	=							

Cuadro 6. Mercados mayoristas. Precios de venta de granos y cereales (conclusión)
2021 (20 al 26 de febrero)

Productos y mercados	Pesos por kilogramo			
	Precios			Tendencia
	Mínimo	Máximo	Medio	
Maíz blanco trillado				
Armenia, Mercar	1.400	1.440	1.420	-
Barranquilla, Barranquillita	1.433	1.478	1.455	-
Barranquilla, Granabastos	1.450	1.500	1.481	+
Bogotá, D.C., Corabastos	1.380	1.460	1.423	-
Bogotá, D.C., Paloquemao	1.760	1.760	1.760	=
Bogotá, D.C., Plaza España	1.760	1.760	1.760	+
Cali, La Floresta	1.500	1.560	1.540	=
Cali, Santa Helena	1.500	1.560	1.540	-
Cali, Siloé	1.560	1.600	1.587	-
Cartagena, Bazurto	1.825	1.850	1.838	=
Cartago (Valle del Cauca)	1.400	1.500	1.460	=
Cúcuta, Cenabastos	1.700	2.000	1.867	+
Cúcuta, La Nueva Sexta	1.792	1.833	1.819	-
Florencia (Caquetá)	1.760	1.760	1.760	=
Ibagué, Plaza La 21	1.300	1.340	1.320	=
Manizales, Centro Galerías	1.520	1.680	1.600	=
Medellín, Central Mayorista de Antioquia	1.200	1.300	1.250	=
Medellín, Plaza Minorista "José María Villa"	1.300	1.500	1.375	=
Montería, Mercado del Sur	1.280	1.320	1.308	=
Neiva, Surabastos	1.360	1.400	1.390	-

TENDENCIAS

---	-
Variación mayor al -20 %	Variación entre 0 % y -10 %
--	=
Variación entre -10 % y -20 %	Variación igual a 0 %

Productos y mercados	Pesos por kilogramo			
	Precios			Tendencia
	Mínimo	Máximo	Medio	
Maíz blanco trillado (continuación)				
Palmira (Valle del Cauca)	1.540	1.640	1.585	-
Pereira, Mercasa	1.400	1.535	1.462	=
Popayán, Plaza de mercado del barrio Bolívar	1.542	1.560	1.554	=
Santa Marta (Magdalena)	1.660	1.700	1.680	=
Sincelejo, Nuevo Mercado	1.333	1.333	1.333	=
Tuluá (Valle del Cauca)	1.440	1.460	1.447	=
Tunja, Complejo de Servicios del Sur	1.760	1.800	1.773	=
Valledupar, Mercado Nuevo	1.300	1.400	1.367	-
Villavicencio, CAV	1.490	1.500	1.496	=
Maíz pira				
Bogotá, D.C., Corabastos	3.120	3.280	3.213	+
Bogotá, D.C., Paloquemao	4.400	4.640	4.507	+
Bucaramanga, Mercados del centro	3.200	3.600	3.400	=
Cúcuta, Cenabastos	2.672	3.000	2.824	-
Cúcuta, La Nueva Sexta	2.840	3.160	3.040	+
Medellín, Central Mayorista de Antioquia	2.840	3.000	2.940	=
Medellín, Plaza Minorista "José María Villa"	3.120	3.280	3.180	=
Montería, Mercado del Sur	3.200	3.400	3.300	-
Villavicencio, CAV	2.809	3.391	3.157	+

+	+++
Variación entre 0 % y 10 %	Variación mayor al 20 %
++	n. d.
Variación entre 10 % y 20 %	No determinado

BOLETÍN SEMANAL PRECIOS MAYORISTAS

Cuadro 7. Mercados mayoristas. Precios de venta de huevos y lácteos 2021 (20 al 26 de febrero)

Productos y mercados	Pesos por kilogramo				Tendencia	Productos y mercados	Pesos por kilogramo				Tendencia
	Mínimo	Máximo	Medio	Precios			Mínimo	Máximo	Medio	Precios	
Huevo blanco A						Huevo rojo AA					
Buenaventura (Valle del Cauca)	333	360	349		+	Armenia, Mercar	320	339	330		+
Cartago (Valle del Cauca)	300	323	312		=	Bogotá, D.C., Corabastos	290	310	303		+
Manizales, Centro Galerías	270	270	270		=	Bogotá, D.C., Paloquemao	320	350	335		+
Medellín, Central Mayorista de Antioquia	260	270	263		=	Bogotá, D.C., Plaza Las Flores	340	350	348		+
Medellín, Plaza Minorista "José María Villa"	280	300	290		+	Cali, Galería Alameda	350	360	353		=
Pereira, La 41	280	283	282		=	Cali, La Floresta	317	327	322		-
						Cali, Santa Helena	350	367	358		=
Huevo blanco AA						Cali, Siloé	350	350	350		=
Cartago (Valle del Cauca)	317	320	318		=	Cartago (Valle del Cauca)	317	320	318		=
Cúcuta, La Nueva Sexta	267	283	275		+	Cúcuta, Cenabastos	267	289	278		+
Manizales, Centro Galerías	290	290	290		=	Ibagué, Plaza La 21	317	333	325		+
Medellín, Central Mayorista de Antioquia	310	310	310		=	Medellín, Central Mayorista de Antioquia	310	310	310		=
Medellín, Plaza Minorista "José María Villa"	315	320	318		=	Medellín, Plaza Minorista "José María Villa"	315	320	318		=
Pereira, La 41	317	317	317		=	Montería, Mercado del Sur	300	300	300		+
						Neiva, Surabastos	300	320	310		+
Huevo blanco B						Palmira (Valle del Cauca)	350	367	363		+
Cartago (Valle del Cauca)	280	300	290		=	Pamplona (Norte de Santander)	272	278	274		=
Medellín, Central Mayorista de Antioquia	230	240	233		-	Pasto, El Potrerillo	307	317	313		++
Medellín, Plaza Minorista "José María Villa"	255	260	258		+	Popayán, Plaza de mercado del barrio Bolívar	333	340	336		-
Pereira, La 41	250	253	252		=	Tuluá (Valle del Cauca)	283	300	291		=
						Valledupar, Mercado Nuevo	257	290	274		+
Huevo blanco extra						Villavicencio, CAV	280	300	289		-
Manizales, Centro Galerías	350	360	353		=						
Medellín, Central Mayorista de Antioquia	380	380	380		-	Huevo rojo B					
Medellín, Plaza Minorista "José María Villa"	395	405	400		=	Armenia, Mercar	270	280	275		=
Pereira, La 41	380	383	382		=	Bogotá, D.C., Corabastos	230	240	236		=
						Bogotá, D.C., Paloquemao	250	260	253		=
Huevo rojo A						Bogotá, D.C., Plaza Las Flores	280	290	283		=
Armenia, Mercar	310	320	313		=	Bucaramanga, Centroabastos	240	250	245		=
Bogotá, D.C., Corabastos	260	270	264		-	Cúcuta, Cenabastos	233	240	237		n.d.
Bogotá, D.C., Paloquemao	270	280	275		-	Cúcuta, La Nueva Sexta	233	240	237		-
Bogotá, D.C., Plaza Las Flores	310	333	326		+	Ibagué, Plaza La 21	267	267	267		-
Bucaramanga, Centroabastos	260	260	260		+	Medellín, Central Mayorista de Antioquia	230	240	233		-
Cali, Santa Helena	317	333	325		=	Medellín, Plaza Minorista "José María Villa"	255	260	258		+
Cali, Siloé	317	333	322		=	Montería, Mercado del Sur	247	250	249		+
Cartagena, Bazurto	247	260	253		+	Neiva, Surabastos	250	250	250		=
Cartago (Valle del Cauca)	300	323	312		=	Villavicencio, CAV	230	250	241		-
Cúcuta, Cenabastos	256	280	268		++						
Cúcuta, La Nueva Sexta	256	272	264		+	Huevo rojo extra					
Ibagué, Plaza La 21	267	283	279		-	Armenia, Mercar	350	360	357		=
Medellín, Central Mayorista de Antioquia	260	270	263		=	Bogotá, D.C., Corabastos	360	370	365		=
Medellín, Plaza Minorista "José María Villa"	280	300	290		+	Bogotá, D.C., Paloquemao	400	400	400		+
Montería, Mercado del Sur	260	270	266		+	Bogotá, D.C., Plaza Las Flores	380	400	393		-
Neiva, Surabastos	270	280	275		-	Cali, Galería Alameda	383	400	389		-
Pamplona (Norte de Santander)	258	264	260		+	Cali, La Floresta	350	367	356		-
Pasto, El Potrerillo	250	260	255		+	Cali, Siloé	383	400	389		=
Popayán, Plaza de mercado del barrio Bolívar	287	297	292		-	Cúcuta, Cenabastos	300	310	305		+
Sincelejo, Nuevo Mercado	260	260	260		+	Cúcuta, La Nueva Sexta	300	311	306		+
Tuluá (Valle del Cauca)	263	267	265		=	Ibagué, Plaza La 21	350	367	363		=
Valledupar, Mercado Nuevo	250	267	258		+	Medellín, Central Mayorista de Antioquia	380	380	380		-
Villavicencio, CAV	250	266	257		-	Medellín, Plaza Minorista "José María Villa"	395	405	400		=

Cuadro 7. Mercados mayoristas. Precios de venta de huevos y lácteos (continuación)
2021 (20 al 26 de febrero)

Productos y mercados	Pesos por kilogramo				Tendencia	Productos y mercados	Pesos por kilogramo				Tendencia
	Mínimo	Máximo	Medio				Mínimo	Máximo	Medio		
Huevo rojo extra (continuación)						Queso Caquetá					
Neiva, Surabastos	340	360	350	-		Cali, Galería Alameda	13.000	13.000	13.000	-	
Palmira (Valle del Cauca)	400	427	411	+		Cali, La Floresta	12.500	13.000	12.667	-	
Villavicencio, CAV	243	350	323	-		Cali, Santa Helena	12.500	13.500	13.000	-	
Leche en polvo						Cali, Siloé	13.000	13.000	13.000	-	
Armenia, Mercar	20.833	30.556	24.870	=		Palmira (Valle del Cauca)	13.500	14.000	13.875	-	
Barranquilla, Barranquillita	27.127	27.196	27.150	=		Popayán, Plaza de mercado del barrio Bolívar	11.800	12.000	11.933	-	
Barranquilla, Granabastos	26.910	27.083	26.997	=		Tuluá (Valle del Cauca)	11.600	12.400	12.067	=	
Bogotá, D.C., Corabastos	29.236	30.252	29.735	-		Queso costeño					
Bucaramanga, Centroabastos	28.776	31.944	30.518	=		Armenia, Mercar	12.400	12.640	12.560	+	
Bucaramanga, Mercados del centro	30.278	30.556	30.440	+		Barranquilla, Barranquillita	13.000	13.500	13.125	+	
Buenaventura (Valle del Cauca)	22.151	30.017	26.118	-		Barranquilla, Granabastos	13.300	13.500	13.400	-	
Cali, La Floresta	23.556	30.122	26.856	=		Bogotá, D.C., Corabastos	11.000	13.000	11.875	-	
Cali, Santa Helena	22.667	29.340	26.051	-		Bogotá, D.C., Paloquemao	12.000	13.000	12.700	-	
Cali, Siloé	23.556	30.556	26.956	-		Bogotá, D.C., Plaza España	12.500	13.000	12.767	-	
Cartagena, Bazurto	27.778	29.253	28.733	=		Bogotá, D.C., Plaza Las Flores	12.000	13.000	12.500	+	
Cartago (Valle del Cauca)	20.000	27.813	24.028	=		Bucaramanga, Mercados del centro	12.000	13.000	12.500	=	
Cúcuta, Cenabastos	16.406	16.719	16.615	+		Buenaventura (Valle del Cauca)	18.000	18.000	18.000	=	
Cúcuta, La Nueva Sexta	16.406	16.719	16.563	+		Cali, Galería Alameda	13.000	13.000	13.000	-	
Ibagué, Plaza La 21	22.368	23.158	22.719	+		Cali, La Floresta	12.500	13.000	12.667	-	
Medellín, Central Mayorista de Antioquia	17.500	17.667	17.542	=		Cali, Santa Helena	12.500	13.500	13.000	-	
Medellín, Plaza Minorista "José María Villa"	17.500	17.917	17.646	=		Cali, Siloé	13.000	13.000	13.000	-	
Palmira (Valle del Cauca)	22.756	29.167	25.921	-		Cartagena, Bazurto	13.500	14.000	13.750	=	
Pamplona (Norte de Santander)	16.111	16.296	16.204	=		Cartago (Valle del Cauca)	11.800	12.600	12.200	=	
Pasto, El Potrerillo	22.133	22.133	22.133	+		Cúcuta, Cenabastos	11.000	11.500	11.250	+	
Pereira, Mercasa	29.878	30.167	30.023	=		Manizales, Centro Galerías	10.800	10.800	10.800	-	
Popayán, Plaza de mercado del barrio Bolívar	23.253	25.955	24.638	+		Medellín, Central Mayorista de Antioquia	15.000	16.000	15.333	=	
Sincelejo, Nuevo Mercado	28.516	28.646	28.581	=		Medellín, Plaza Minorista "José María Villa"	12.500	12.800	12.650	=	
Tuluá (Valle del Cauca)	20.356	29.705	24.491	=		Montería, Mercado del Sur	14.000	14.000	14.000	+	
Valledupar, Mercado Nuevo	26.042	27.083	26.563	=		Palmira (Valle del Cauca)	13.500	14.000	13.875	-	
Villavicencio, CAV	31.528	31.667	31.597	=		Santa Marta (Magdalena)	13.600	14.000	13.867	+	
Queso campesino						Sincelejo, Nuevo Mercado	11.000	12.000	11.750	n.d.	
Armenia, Mercar	9.000	9.500	9.167	-		Valledupar, Mercado Nuevo	13.000	14.500	13.500	-	
Bogotá, D.C., Corabastos	8.000	9.000	8.625	-		Villavicencio, CAV	11.000	13.000	11.875	-	
Bogotá, D.C., Paloquemao	9.000	10.000	9.525	+		Queso cuajada					
Bogotá, D.C., Plaza España	9.400	9.600	9.533	+		Armenia, Mercar	9.000	9.300	9.167	=	
Bogotá, D.C., Plaza Las Flores	11.000	12.000	11.500	-		Bogotá, D.C., Corabastos	10.000	10.000	10.000	=	
Bucaramanga, Mercados del centro	11.000	11.000	11.000	+		Bogotá, D.C., Paloquemao	9.000	10.000	9.525	-	
Cali, Galería Alameda	12.000	12.500	12.167	=		Bogotá, D.C., Plaza Las Flores	9.000	9.600	9.150	-	
Cali, La Floresta	11.000	12.000	11.500	-		Bucaramanga, Mercados del centro	11.000	11.000	11.000	=	
Cali, Santa Helena	12.000	12.500	12.125	-		Buenaventura (Valle del Cauca)	11.000	11.600	11.400	+	
Cali, Siloé	12.000	12.500	12.167	=		Cali, Galería Alameda	8.000	8.500	8.267	-	
Cúcuta, Cenabastos	12.000	12.000	12.000	=		Cali, La Floresta	8.300	8.500	8.433	+	
Florencia (Caquetá)	11.200	11.200	11.200	=		Cali, Santa Helena	8.000	8.400	8.250	+	
Ibagué, Plaza La 21	9.400	10.000	9.733	-		Cali, Siloé	8.300	8.500	8.433	=	
Manizales, Centro Galerías	9.000	9.000	9.000	=		Cartago (Valle del Cauca)	8.800	8.800	8.800	=	
Medellín, Central Mayorista de Antioquia	12.000	12.400	12.200	=		Cúcuta, Cenabastos	12.000	12.000	12.000	=	
Montería, Mercado del Sur	12.000	13.000	12.250	+		Medellín, Central Mayorista de Antioquia	12.000	13.000	12.333	=	
Palmira (Valle del Cauca)	12.000	13.000	12.500	=		Medellín, Plaza Minorista "José María Villa"	9.000	9.000	9.000	=	
Tuluá (Valle del Cauca)	11.000	12.000	11.667	=		Palmira (Valle del Cauca)	9.000	10.000	9.625	+	
Villavicencio, CAV	9.000	10.000	9.500	-							

BOLETÍN SEMANAL PRECIOS MAYORISTAS

Cuadro 7. Mercados mayoristas. Precios de venta de huevos y lácteos (conclusión)
2021 (20 al 26 de febrero)

Productos y mercados	Pesos por kilogramo				Tendencia	Productos y mercados	Pesos por kilogramo				Tendencia
	Mínimo	Máximo	Medio	Precios			Mínimo	Máximo	Medio	Precios	
Queso cuajada (continuación)						Queso doble crema (continuación)					
Popayán, Plaza de mercado del barrio Bolívar	8.400	8.600	8.467		-	Cali, Galería Alameda	12.000	12.500	12.167		-
Tuluá (Valle del Cauca)	8.000	9.000	8.333		=	Cali, La Floresta	12.000	12.500	12.167		+
Villavicencio, CAV	10.000	10.000	10.000		-	Cali, Santa Helena	12.000	12.500	12.125		+
Queso doble crema						Cali, Siloé	12.000	12.000	12.000		-
Armenia, Mercar	12.000	12.000	12.000		=	Cúcuta, Cenabastos	12.500	12.500	12.500		+
Bogotá, D.C., Corabastos	9.600	10.000	9.800		+	Florencia (Caquetá)	12.000	12.000	12.000		=
Bogotá, D.C., Paloquemao	9.600	10.000	9.900		+	Ibagué, Plaza La 21	11.800	12.000	11.933		+
Bogotá, D.C., Plaza España	10.000	10.400	10.267		-	Medellín, Central Mayorista de Antioquia	12.800	12.800	12.800		=
Bogotá, D.C., Plaza Las Flores	9.200	10.000	9.500		+	Palmira (Valle del Cauca)	12.000	13.000	12.625		-
Bucaramanga, Mercados del centro	10.000	13.000	11.500		=	Popayán, Plaza de mercado del barrio Bolívar	12.000	12.200	12.067		=
Buenaventura (Valle del Cauca)	13.000	13.000	13.000		=	Tuluá (Valle del Cauca)	12.800	13.000	12.933		=
						Villavicencio, CAV	11.200	11.600	11.400		+

TENDENCIAS

--- Variación mayor al -20 %	- Variación entre 0 % y -10 %	+ Variación entre 0 % y 10 %	+++ Variación mayor al 20 %
-- Variación entre -10 % y -20 %	= Variación igual a 0 %	++ Variación entre 10 % y 20 %	n. d. No determinado

Cuadro 8. Mercados mayoristas. Precios de venta de carnes 2021 (20 al 26 de febrero)

Productos y mercados	Pesos por kilogramo				Tendencia	Productos y mercados	Pesos por kilogramo				Tendencia
	Mínimo	Máximo	Medio				Mínimo	Máximo	Medio		
Alas de pollo con costillar						Carne de cerdo, brazo sin hueso					
Armenia, Mercar	8.400	8.600	8.533	-		(continuación)					
Barranquilla, Barranquillita	5.100	5.300	5.200	=	Cali, Santa Helena	14.000	14.500	14.175	=		
Barranquilla, Granabastos	4.900	5.000	4.950	=	Cartagena, Bazurto	15.000	16.500	15.750	=		
Bogotá, D.C., Frigorífico Ble Ltda.	5.800	6.200	6.000	-	Ibagué, Plaza La 21	13.600	14.400	14.000	-		
Bogotá, D.C., Frigorífico Guadalupe	5.600	6.000	5.750	+	Malambo (Atlántico), Carnes y carnes	13.000	13.000	13.000	=		
Bogotá, D.C., Plaza Las Flores	4.800	5.200	5.000	-	Medellín, Central Mayorista de Antioquia	14.000	15.500	14.500	=		
Buenaventura (Valle del Cauca)	7.000	7.200	7.067	+	Montería, Mercado del Sur	12.000	12.000	12.000	-		
Cali, Galería Alameda	6.800	7.000	6.867	+	Palmira (Valle del Cauca)	14.000	15.000	14.375	+		
Cali, Santa Helena	6.400	6.800	6.650	=	Pasto, El Potrerillo	15.000	16.000	15.250	=		
Cartagena, Bazurto	5.300	6.000	5.750	-	Pereira, La 41	13.000	14.000	13.667	-		
Florencia (Caquetá)	6.000	6.000	6.000	-	Popayán, Plaza de mercado del barrio Bolívar	13.800	13.800	13.800	=		
Ibagué, Plaza La 21	6.400	6.600	6.475	-	Sincelejo, Nuevo Mercado	13.000	13.000	13.000	+		
Montería, Mercado del Sur	5.400	5.500	5.450	-	Tuluá (Valle del Cauca)	12.000	16.000	14.000	=		
Neiva, Surabastos	5.600	6.000	5.750	+	Valledupar, Mercado Nuevo	15.000	16.000	15.333	=		
Palmira (Valle del Cauca)	6.400	6.600	6.525	+	Villavicencio, CAV	12.000	12.000	12.000	-		
Sincelejo, Nuevo Mercado	4.800	4.800	4.800	=	Yopal (Casanare)	14.000	14.000	14.000	=		
Tuluá (Valle del Cauca)	5.600	6.600	6.067	=							
Valledupar, Mercado Nuevo	4.800	4.900	4.867	=	Carne de cerdo, cabeza de lomo						
Villavicencio, CAV	6.000	6.400	6.100	+	Bogotá, D.C., Frigorífico Ble Ltda.	12.000	12.500	12.167	-		
Alas de pollo sin costillar						Bogotá, D.C., Frigorífico Guadalupe	12.000	13.000	12.500	+	
Arauca (Arauca)	6.500	6.900	6.733	=	Bogotá, D.C., Paloquemao	12.000	12.000	12.000	-		
Bogotá, D.C., Corabastos	7.000	7.500	7.300	=	Bogotá, D.C., Plaza Las Flores	11.000	13.000	12.000	-		
Bogotá, D.C., Frigorífico Ble Ltda.	8.000	8.200	8.133	-	Cúcuta, Cenabastos	14.000	14.000	14.000	=		
Bogotá, D.C., Frigorífico Guadalupe	7.600	8.000	7.750	-	Cúcuta, La Nueva Sexta	14.000	16.000	14.667	+		
Bogotá, D.C., Paloquemao	8.000	8.200	8.075	-	Ibagué, Plaza La 21	13.600	14.400	14.000	-		
Bogotá, D.C., Plaza Las Flores	6.600	7.000	6.850	-	Villavicencio, CAV	12.000	12.000	12.000	-		
Bucaramanga, Frigoríficos	8.500	9.650	8.883	=	Yopal (Casanare)	14.000	14.000	14.000	=		
Cúcuta, Cenabastos	7.400	7.600	7.500	+							
Medellín, Central Mayorista de Antioquia	8.000	9.800	8.950	=	Carne de cerdo, costilla						
Medellín, Plaza Minorista "José María Villa"	7.800	8.000	7.900	=	Barranquilla, Barranquillita	10.500	10.500	10.500	=		
Carne de cerdo, brazo con hueso						Bogotá, D.C., Frigorífico Ble Ltda.	13.500	13.800	13.700	-	
Barranquilla, Barranquillita	10.500	10.500	10.500	=	Bogotá, D.C., Frigorífico Guadalupe	13.000	14.000	13.375	-		
Bogotá, D.C., Frigorífico Ble Ltda.	11.500	12.000	11.800	+	Bogotá, D.C., Paloquemao	13.500	14.000	13.775	-		
Bogotá, D.C., Frigorífico Guadalupe	10.500	11.500	11.000	+	Bogotá, D.C., Plaza Las Flores	13.500	14.500	14.000	+		
Bogotá, D.C., Paloquemao	10.600	11.000	10.850	-	Buenaventura (Valle del Cauca)	17.000	17.400	17.267	-		
Bogotá, D.C., Plaza Las Flores	10.500	11.000	10.875	-	Cali, Santa Helena	14.500	15.000	14.650	+		
Cartagena, Bazurto	10.900	11.000	10.950	=	Cartagena, Bazurto	15.500	16.000	15.667	+		
Cúcuta, Cenabastos	13.000	13.500	13.167	+	Cúcuta, Cenabastos	14.000	15.000	14.500	-		
Malambo (Atlántico), Carnes y carnes	12.000	12.000	12.000	=	Cúcuta, La Nueva Sexta	14.000	16.000	15.000	=		
Montería, Mercado del Sur	11.000	11.000	11.000	=	Florencia (Caquetá)	15.000	15.000	15.000	=		
Sincelejo, Nuevo Mercado	11.000	11.000	11.000	=	Ibagué, Plaza La 21	15.000	15.400	15.150	-		
Valledupar, Mercado Nuevo	14.000	14.000	14.000	=	Malambo (Atlántico), Carnes y carnes	15.000	15.000	15.000	=		
Carne de cerdo, brazo sin hueso						Manizales, Centro Galerías	15.000	15.000	15.000	=	
Barranquilla, Barranquillita	11.000	12.000	11.333	+	Medellín, Central Mayorista de Antioquia	17.500	19.000	18.075	+		
Bogotá, D.C., Frigorífico Ble Ltda.	12.500	12.800	12.600	-	Medellín, Plaza Minorista "José María Villa"	16.500	18.600	17.475	=		
Bogotá, D.C., Frigorífico Guadalupe	11.500	12.500	12.000	+	Montería, Mercado del Sur	13.000	13.000	13.000	=		
Bogotá, D.C., Paloquemao	11.800	12.000	11.950	-	Palmira (Valle del Cauca)	14.000	14.500	14.125	+		
Bogotá, D.C., Plaza Las Flores	11.000	12.200	11.700	-	Pasto, El Potrerillo	15.000	16.000	15.250	-		
Buenaventura (Valle del Cauca)	17.000	17.400	17.267	-	Pereira, La 41	16.000	17.000	16.667	-		
					Popayán, Plaza de mercado del barrio Bolívar	11.000	11.400	11.133	+		

BOLETÍN SEMANAL

PRECIOS MAYORISTAS

Cuadro 8. Mercados mayoristas. Precios de venta de carnes (continuación)
2021 (20 al 26 de febrero)

Productos y mercados	Pesos por kilogramo				Tendencia	Productos y mercados	Pesos por kilogramo				Tendencia
	Mínimo	Máximo	Medio				Mínimo	Máximo	Medio		
Carne de cerdo, costilla (continuación)						Carne de cerdo, lomo sin hueso (continuación)					
Tuluá (Valle del Cauca)	12.000	17.000	14.333	=		Cúcuta, La Nueva Sexta	15.000	16.000	15.667	+	
Tunja, Complejo de Servicios del Sur	14.000	15.000	14.333	-		Florencia (Cauquetá)	16.000	16.000	16.000	=	
Valledupar, Mercado Nuevo	15.000	16.000	15.333	=		Ibagué, Plaza La 21	14.800	16.000	15.650	-	
Villavicencio, CAV	13.000	14.000	13.250	-		Malambo (Atlántico), Carnes y carnes	17.200	17.200	17.200	-	
Yopal (Casanare)	14.000	14.000	14.000	=		Manizales, Centro Galerías	17.000	18.000	17.333	=	
Carne de cerdo en canal						Medellín, Central Mayorista de Antioquia	17.500	18.600	18.050	+	
Bogotá, D.C., Frigorífico Guadalupe	9.200	9.280	9.253	+		Medellín, Plaza Minorista "José María Villa"	18.500	20.700	19.350	=	
Ibagué, Plaza La 21	9.704	9.760	9.739	+		Montería, Mercado del Sur	13.500	14.000	13.750	=	
Malambo (Atlántico), Carnes y carnes	9.700	9.700	9.700	=		Neiva, Surabastos	13.600	14.000	13.900	-	
Pereira, La 41	9.800	10.000	9.933	-		Palmira (Valle del Cauca)	17.000	18.500	17.750	+	
Popayán, Plaza de mercado del barrio Bolívar	8.400	8.600	8.533	+		Pasto, El Potrerillo	16.000	17.000	16.750	=	
Carne de cerdo, espinazo						Pereira, La 41	17.000	18.000	17.667	=	
Buenaventura (Valle del Cauca)	11.000	11.000	11.000	=		Popayán, Plaza de mercado del barrio Bolívar	18.000	18.800	18.400	+	
Cali, Santa Helena	7.000	8.000	7.550	-		Sincelejo, Nuevo Mercado	14.000	15.000	14.500	=	
Cúcuta, Cenabastos	4.000	4.000	4.000	=		Tuluá (Valle del Cauca)	15.000	18.000	16.333	=	
Manizales, Centro Galerías	9.000	10.000	9.667	=		Tunja, Complejo de Servicios del Sur	13.000	14.000	13.667	=	
Medellín, Central Mayorista de Antioquia	7.000	7.500	7.250	=		Valledupar, Mercado Nuevo	19.000	20.000	19.333	-	
Medellín, Plaza Minorista "José María Villa"	6.500	7.000	6.775	=		Carne de cerdo, pernil con hueso					
Montería, Mercado del Sur	12.000	13.000	12.250	=		Barranquilla, Barranquillita	10.500	10.500	10.500	=	
Neiva, Surabastos	4.400	5.000	4.750	=		Bogotá, D.C., Frigorífico Ble Ltda.	13.000	13.500	13.333	=	
Palmira (Valle del Cauca)	8.500	9.000	8.825	+		Bogotá, D.C., Frigorífico Guadalupe	11.000	11.500	11.125	-	
Pasto, El Potrerillo	7.000	8.000	7.500	=		Bogotá, D.C., Plaza Las Flores	12.000	13.000	12.575	n.d.	
Pereira, La 41	10.000	11.000	10.667	-		Cartagena, Bazurto	12.500	15.000	14.167	=	
Popayán, Plaza de mercado del barrio Bolívar	8.000	8.000	8.000	=		Cúcuta, Cenabastos	12.500	13.000	12.833	+	
Tuluá (Valle del Cauca)	8.000	10.000	9.000	=		Cúcuta, La Nueva Sexta	12.000	13.000	12.333	=	
Tunja, Complejo de Servicios del Sur	8.500	8.800	8.600	+		Ibagué, Plaza La 21	14.600	15.000	14.850	-	
Carne de cerdo, lomo con hueso						Malambo (Atlántico), Carnes y carnes	12.000	12.000	12.000	-	
Barranquilla, Barranquillita	10.500	10.500	10.500	=		Montería, Mercado del Sur	11.000	11.000	11.000	=	
Cartagena, Bazurto	12.000	12.900	12.450	=		Sincelejo, Nuevo Mercado	12.000	12.000	12.000	=	
Cúcuta, Cenabastos	12.000	13.000	12.333	-		Valledupar, Mercado Nuevo	14.000	15.000	14.333	=	
Cúcuta, La Nueva Sexta	14.000	15.000	14.333	+		Villavicencio, CAV	12.000	12.000	12.000	-	
Malambo (Atlántico), Carnes y carnes	13.000	13.000	13.000	=		Yopal (Casanare)	13.000	13.000	13.000	=	
Montería, Mercado del Sur	12.000	12.000	12.000	=		Carne de cerdo, pernil sin hueso					
Sincelejo, Nuevo Mercado	11.000	11.000	11.000	=		Bogotá, D.C., Frigorífico Ble Ltda.	13.800	14.300	14.033	+	
Valledupar, Mercado Nuevo	12.000	12.000	12.000	=		Bogotá, D.C., Frigorífico Guadalupe	12.000	12.500	12.125	-	
Carne de cerdo, lomo sin hueso						Bogotá, D.C., Plaza Las Flores	13.200	14.500	13.800	+	
Barranquilla, Barranquillita	14.000	15.000	14.333	=		Buenaventura (Valle del Cauca)	17.000	17.400	17.267	-	
Bogotá, D.C., Frigorífico Ble Ltda.	15.500	16.000	15.767	+		Cali, Santa Helena	15.000	15.700	15.400	=	
Bogotá, D.C., Frigorífico Guadalupe	15.000	15.000	15.000	=		Cúcuta, Cenabastos	14.000	14.500	14.167	+	
Bogotá, D.C., Paloquemao	15.000	16.000	15.625	+		Cúcuta, La Nueva Sexta	14.000	15.000	14.333	+	
Bogotá, D.C., Plaza Las Flores	14.000	15.000	14.525	-		Ibagué, Plaza La 21	14.400	15.000	14.700	+	
Buenaventura (Valle del Cauca)	18.000	19.000	18.667	=		Malambo (Atlántico), Carnes y carnes	15.000	15.000	15.000	=	
Cali, Santa Helena	16.000	17.000	16.500	=		Manizales, Centro Galerías	15.000	16.000	15.333	=	
Cartagena, Bazurto	17.500	18.000	17.750	=		Medellín, Central Mayorista de Antioquia	15.300	17.000	16.300	=	
Cúcuta, Cenabastos	15.000	15.000	15.000	=		Medellín, Plaza Minorista "José María Villa"	17.700	19.500	18.425	=	
						Montería, Mercado del Sur	13.000	13.000	13.000	=	
						Palmira (Valle del Cauca)	15.000	16.000	15.375	+	

Cuadro 8. Mercados mayoristas. Precios de venta de carnes (continuación)
2021 (20 al 26 de febrero)

Productos y mercados	Pesos por kilogramo				Tendencia	Productos y mercados	Pesos por kilogramo				Tendencia
	Mínimo	Máximo	Medio				Mínimo	Máximo	Medio		
Carne de cerdo, pernil sin hueso (continuación)						Carne de res, bola de brazo (continuación)					
Pasto, El Potrerillo	16.000	16.000	16.000	=		Cúcuta, Cenabastos	15.000	16.000	15.333	=	
Pereira, La 41	14.000	16.000	15.000	-		Cúcuta, La Nueva Sexta	15.000	16.000	15.667	+	
Popayán, Plaza de mercado del barrio Bolívar	15.000	15.400	15.200	+		Ibagué, Plaza La 21	15.900	16.000	15.975	-	
Sincelejo, Nuevo Mercado	13.000	14.000	13.750	=		Malambo (Atlántico), Carnes y carnes	18.800	18.800	18.800	=	
Tuluá (Valle del Cauca)	13.900	16.000	14.633	=		Manizales, Centro Galerías	15.000	17.000	15.667	-	
Tunja, Complejo de Servicios del Sur	13.000	13.000	13.000	=		Medellín, Central Mayorista de Antioquia	18.200	20.000	18.950	=	
Villavicencio, CAV	13.000	13.500	13.125	-		Montería, Mercado del Sur	17.000	17.500	17.125	=	
Yopal (Casanare)	14.000	14.000	14.000	=		Palmira (Valle del Cauca)	17.000	18.500	17.750	-	
						Pasto, El Potrerillo	16.000	17.000	16.750	+	
						Pereira, La 41	17.000	18.000	17.667	=	
Carne de cerdo, tocineta plancha						Popayán, Plaza de mercado del barrio Bolívar	16.400	16.600	16.467	=	
Manizales, Centro Galerías	15.000	15.000	15.000	=		Sincelejo, Nuevo Mercado	16.000	16.000	16.000	=	
						Tuluá (Valle del Cauca)	17.000	19.000	18.000	=	
						Valledupar, Mercado Nuevo	19.000	20.000	19.333	=	
Carne de cerdo, tocino barriga						Carne de res, bola de pierna					
Bogotá, D.C., Frigorífico Ble Ltda.	12.000	12.200	12.067	-		Barranquilla, Barranquillita	15.500	15.600	15.550	=	
Bogotá, D.C., Frigorífico Guadalupe	12.000	12.600	12.275	-		Barranquilla, Granabastos	16.500	17.000	16.775	-	
Bogotá, D.C., Plaza Las Flores	12.000	13.000	12.250	-		Bogotá, D.C., Frigorífico Ble Ltda.	15.500	16.200	15.875	=	
Florencia (Caquetá)	10.000	10.000	10.000	=		Bogotá, D.C., Frigorífico Guadalupe	15.000	15.500	15.225	+	
Ibagué, Plaza La 21	9.000	9.600	9.275	+		Bogotá, D.C., Paloquemao	16.500	17.000	16.825	+	
Medellín, Central Mayorista de Antioquia	15.000	16.700	15.925	=		Bucaramanga, Frigoríficos	23.500	24.800	24.150	=	
Medellín, Plaza Minorista "José María Villa"	17.500	19.500	18.425	=		Buenaventura (Valle del Cauca)	18.000	18.000	18.000	=	
Neiva, Surabastos	7.600	8.000	7.800	-		Cali, Santa Helena	18.000	19.200	18.500	=	
Palmira (Valle del Cauca)	13.000	14.500	13.625	+		Cartagena, Bazurto	17.000	18.000	17.700	+	
Pasto, El Potrerillo	7.000	7.500	7.125	=		Cúcuta, Cenabastos	15.000	16.000	15.667	=	
Pereira, La 41	15.000	16.000	15.667	=		Cúcuta, La Nueva Sexta	15.000	17.000	16.000	=	
Popayán, Plaza de mercado del barrio Bolívar	8.000	8.000	8.000	=		Florencia (Caquetá)	16.000	16.000	16.000	=	
Tunja, Complejo de Servicios del Sur	8.800	9.000	8.867	=		Ibagué, Plaza La 21	16.000	16.900	16.225	+	
						Malambo (Atlántico), Carnes y carnes	18.800	18.800	18.800	-	
Carne de cerdo, tocino papada						Manizales, Centro Galerías	17.000	18.000	17.667	=	
Bogotá, D.C., Frigorífico Ble Ltda.	9.000	9.500	9.333	-		Medellín, Central Mayorista de Antioquia	20.900	21.300	21.000	+	
Bogotá, D.C., Frigorífico Guadalupe	8.000	8.500	8.250	-		Medellín, Plaza Minorista "José María Villa"	19.500	21.200	20.475	=	
Bogotá, D.C., Plaza Las Flores	9.000	9.800	9.325	-		Montería, Mercado del Sur	16.000	16.000	16.000	=	
Buenaventura (Valle del Cauca)	9.000	9.600	9.400	+		Neiva, Surabastos	14.000	15.600	14.800	+	
Cali, Santa Helena	9.000	10.000	9.550	=		Palmira (Valle del Cauca)	17.500	18.500	18.000	+	
Cúcuta, Cenabastos	11.000	11.000	11.000	=		Pasto, El Potrerillo	16.000	17.000	16.250	-	
Cúcuta, La Nueva Sexta	12.000	12.000	12.000	=		Pereira, La 41	18.000	19.000	18.333	=	
Ibagué, Plaza La 21	9.000	9.600	9.150	+		Popayán, Plaza de mercado del barrio Bolívar	16.400	16.600	16.467	=	
Manizales, Centro Galerías	11.000	12.000	11.667	=		Sincelejo, Nuevo Mercado	16.000	16.000	16.000	=	
Medellín, Central Mayorista de Antioquia	10.900	11.700	11.150	=		Tuluá (Valle del Cauca)	18.000	20.000	19.000	=	
Medellín, Plaza Minorista "José María Villa"	13.500	15.000	14.100	=		Valledupar, Mercado Nuevo	19.000	20.000	19.333	=	
Pereira, La 41	12.000	12.000	12.000	-		Villavicencio, CAV	15.000	15.500	15.125	-	
Tuluá (Valle del Cauca)	8.140	11.000	9.713	=		Yopal (Casanare)	15.000	15.000	15.000	=	
						Carne de res, bota					
Barranquilla, Barranquillita	13.800	14.000	13.875	=		Barranquilla, Barranquillita	15.600	15.700	15.650	=	
Barranquilla, Granabastos	14.600	15.000	14.775	=		Barranquilla, Granabastos	16.800	17.000	16.900	-	
Bogotá, D.C., Paloquemao	16.500	17.000	16.825	+		Bogotá, D.C., Frigorífico Ble Ltda.	15.500	16.200	15.875	=	
Buenaventura (Valle del Cauca)	18.000	19.000	18.667	=							
Cali, Santa Helena	17.000	17.500	17.250	=							
Cartagena, Bazurto	16.000	17.800	17.100	+							

Cuadro 8. Mercados mayoristas. Precios de venta de carnes (continuación)
2021 (20 al 26 de febrero)

Productos y mercados	Pesos por kilogramo				Tendencia	Productos y mercados	Pesos por kilogramo				Tendencia
	Mínimo	Máximo	Medio				Mínimo	Máximo	Medio		
Carne de res, bota (continuación)						Carne de res, centro de pierna (continuación)					
Bogotá, D.C., Frigorífico Guadalupe	15.000	15.500	15.225		+	Cúcuta, Cenabastos	15.000	16.000	15.667		=
Bogotá, D.C., Paloquemao	16.500	17.000	16.825		+	Cúcuta, La Nueva Sexta	16.000	17.000	16.333		=
Cartagena, Bazurto	15.500	16.900	16.300		+	Ibagué, Plaza La 21	15.900	16.900	16.200		-
Cúcuta, Cenabastos	15.000	16.000	15.667		=	Malambo (Atlántico), Carnes y carnes	17.700	17.700	17.700		-
Ibagué, Plaza La 21	15.200	16.900	16.000		+	Manizales, Centro Galerías	17.000	18.000	17.667		=
Malambo (Atlántico), Carnes y carnes	18.800	18.800	18.800		-	Medellín, Central Mayorista de Antioquia	20.900	21.800	21.350		=
Manizales, Centro Galerías	17.000	18.000	17.667		=	Medellín, Plaza Minorista "José María Villa"	19.500	20.500	20.000		=
Medellín, Central Mayorista de Antioquia	18.200	21.000	19.875		=	Montería, Mercado del Sur	16.000	16.000	16.000		=
Medellín, Plaza Minorista "José María Villa"	18.000	19.200	18.425		=	Pereira, La 41	18.000	19.000	18.333		=
Montería, Mercado del Sur	15.500	16.000	15.750		=	Sincelejo, Nuevo Mercado	16.000	16.000	16.000		=
Sincelejo, Nuevo Mercado	16.000	16.000	16.000		=	Valledupar, Mercado Nuevo	19.000	20.000	19.333		=
Valledupar, Mercado Nuevo	19.000	19.000	19.000		=	Villavicencio, CAV	15.000	15.500	15.125		-
Villavicencio, CAV	15.000	15.500	15.125		-	Yopal (Casanare)	15.000	15.000	15.000		=
Yopal (Casanare)	15.000	15.000	15.000		=						
Carne de res, cadera						Carne de res, chatas					
Barranquilla, Barranquillita	15.500	15.600	15.525		=	Barranquilla, Barranquillita	17.000	17.000	17.000		=
Barranquilla, Granabastos	16.900	17.000	16.975		+	Barranquilla, Granabastos	17.000	17.300	17.150		=
Bogotá, D.C., Frigorífico Ble Ltda.	15.500	16.200	15.875		=	Bogotá, D.C., Frigorífico Ble Ltda.	23.000	24.000	23.250		+
Bogotá, D.C., Frigorífico Guadalupe	15.000	15.500	15.225		+	Bogotá, D.C., Frigorífico Guadalupe	19.000	19.500	19.125		=
Bogotá, D.C., Paloquemao	16.500	17.000	16.825		+	Bogotá, D.C., Paloquemao	20.000	22.000	21.250		-
Bucaramanga, Frigoríficos	25.100	27.800	26.450		=	Bucaramanga, Frigoríficos	34.600	34.850	34.725		=
Buenaventura (Valle del Cauca)	18.000	19.000	18.667		=	Cali, Santa Helena	23.000	24.000	23.525		=
Cali, Santa Helena	18.000	19.000	18.525		+	Cartagena, Bazurto	18.000	21.000	20.000		=
Cartagena, Bazurto	16.600	18.000	17.475		+	Cúcuta, Cenabastos	18.000	20.000	19.333		+
Cúcuta, Cenabastos	16.000	16.000	16.000		=	Cúcuta, La Nueva Sexta	18.000	20.000	19.333		+
Ibagué, Plaza La 21	16.000	16.900	16.225		-	Ibagué, Plaza La 21	19.900	20.000	19.975		=
Malambo (Atlántico), Carnes y carnes	18.800	18.800	18.800		-	Malambo (Atlántico), Carnes y carnes	18.900	18.900	18.900		-
Manizales, Centro Galerías	17.000	18.000	17.667		=	Medellín, Central Mayorista de Antioquia	30.400	32.700	31.575		=
Medellín, Central Mayorista de Antioquia	19.100	21.000	20.400		=	Medellín, Plaza Minorista "José María Villa"	29.500	32.400	30.475		=
Medellín, Plaza Minorista "José María Villa"	19.300	21.300	20.150		=	Montería, Mercado del Sur	16.500	17.000	16.825		=
Montería, Mercado del Sur	16.000	16.000	16.000		=	Palmira (Valle del Cauca)	20.000	21.000	20.625		+
Palmira (Valle del Cauca)	17.500	18.200	17.975		+	Pasto, El Potrerillo	16.000	17.000	16.750		-
Pasto, El Potrerillo	16.000	17.000	16.500		-	Pereira, La 41	23.000	24.000	23.667		=
Pereira, La 41	18.000	19.000	18.333		=	Popayán, Plaza de mercado del barrio Bolívar	18.000	18.200	18.067		+
Popayán, Plaza de mercado del barrio Bolívar	17.000	17.200	17.067		+	Sincelejo, Nuevo Mercado	16.000	16.000	16.000		=
Sincelejo, Nuevo Mercado	16.000	16.000	16.000		=	Tuluá (Valle del Cauca)	20.000	24.000	22.000		=
Tuluá (Valle del Cauca)	18.000	20.000	19.000		=	Valledupar, Mercado Nuevo	22.000	24.000	22.667		=
Valledupar, Mercado Nuevo	19.000	20.000	19.333		=	Villavicencio, CAV	16.500	17.000	16.750		+
Villavicencio, CAV	15.000	15.500	15.125		-	Yopal (Casanare)	16.000	16.000	16.000		=
Yopal (Casanare)	15.000	15.000	15.000		=						
Carne de res, centro de pierna						Carne de res, cogote					
Barranquilla, Barranquillita	13.300	13.400	13.350		=	Bogotá, D.C., Frigorífico Ble Ltda.	12.500	13.000	12.750		+
Barranquilla, Granabastos	14.700	15.000	14.825		-	Bogotá, D.C., Frigorífico Guadalupe	11.000	11.500	11.125		+
Bogotá, D.C., Frigorífico Ble Ltda.	15.500	16.200	15.875		=	Bogotá, D.C., Paloquemao	12.800	14.000	13.200		-
Bogotá, D.C., Frigorífico Guadalupe	15.000	15.500	15.225		+	Ibagué, Plaza La 21	9.800	10.000	9.925		=
Bogotá, D.C., Paloquemao	16.500	17.000	16.825		+	Manizales, Centro Galerías	13.000	16.000	14.500		=
Bucaramanga, Frigoríficos	23.500	24.800	24.150		=	Montería, Mercado del Sur	12.000	13.000	12.625		=
Cartagena, Bazurto	16.000	17.800	17.100		+	Pereira, La 41	13.000	14.000	13.667		=

Cuadro 8. Mercados mayoristas. Precios de venta de carnes (continuación)
2021 (20 al 26 de febrero)

Productos y mercados	Pesos por kilogramo				Tendencia	Productos y mercados	Pesos por kilogramo				Tendencia
	Mínimo	Máximo	Medio				Mínimo	Máximo	Medio		
Carne de res, costilla						Carne de res, lomo de brazo					
Barranquilla, Barranquillita	8.300	8.300	8.300	=		Bogotá, D.C., Paloquemao	14.500	15.000	14.825	+	
Bogotá, D.C., Frigorífico Ble Ltda.	12.500	13.500	13.000	+		Cúcuta, Cenabastos	15.000	15.000	15.000	+	
Bogotá, D.C., Frigorífico Guadalupe	11.000	12.000	11.375	+		Cúcuta, La Nueva Sexta	15.000	16.000	15.333	+	
Bogotá, D.C., Paloquemao	12.500	13.000	12.825	+		Montería, Mercado del Sur	15.500	16.000	15.825	=	
Bucaramanga, Frigoríficos	26.400	28.700	27.550	=		Pasto, El Potrerillo	16.000	17.000	16.250	-	
Buenaventura (Valle del Cauca)	12.000	12.000	12.000	=		Pereira, La 41	17.000	18.000	17.667	=	
Cali, Santa Helena	8.000	8.400	8.150	=		Popayán, Plaza de mercado del barrio Bolívar	16.400	16.600	16.467	=	
Cartagena, Bazurto	11.000	12.000	11.375	=		Sincelejo, Nuevo Mercado	12.000	12.000	12.000	=	
Cúcuta, Cenabastos	10.000	11.000	10.667	+		Valledupar, Mercado Nuevo	19.000	20.000	19.333	=	
Cúcuta, La Nueva Sexta	12.000	12.000	12.000	=		Carne de res, lomo fino					
Ibagué, Plaza La 21	9.400	10.000	9.800	+		Barranquilla, Barranquillita	20.000	21.000	20.250	=	
Malambo (Atlántico), Carnes y carnes	8.800	8.800	8.800	=		Barranquilla, Granabastos	20.000	22.000	21.125	+	
Manizales, Centro Galerías	8.000	10.000	9.000	=		Bogotá, D.C., Frigorífico Ble Ltda.	24.000	25.000	24.750	+	
Medellín, Central Mayorista de Antioquia	10.500	13.800	12.400	=		Bogotá, D.C., Frigorífico Guadalupe	23.000	25.000	24.000	+	
Medellín, Plaza Minorista "José María Villa"	9.200	9.500	9.400	=		Bogotá, D.C., Paloquemao	23.000	25.000	24.000	-	
Montería, Mercado del Sur	7.800	8.000	7.950	=		Bucaramanga, Frigoríficos	47.900	49.600	48.750	=	
Pasto, El Potrerillo	13.000	14.000	13.750	=		Buenaventura (Valle del Cauca)	24.000	24.000	24.000	=	
Pereira, La 41	7.000	8.000	7.333	=		Cartagena, Bazurto	32.000	32.000	32.000	=	
Popayán, Plaza de mercado del barrio Bolívar	8.000	8.000	8.000	=		Cúcuta, Cenabastos	18.000	20.000	19.333	+	
Valledupar, Mercado Nuevo	12.000	12.000	12.000	=		Cúcuta, La Nueva Sexta	18.000	20.000	19.333	+	
Villavicencio, CAV	10.000	10.000	10.000	-		Ibagué, Plaza La 21	20.000	21.000	20.750	=	
Yopal (Casanare)	11.000	11.000	11.000	=		Malambo (Atlántico), Carnes y carnes	25.000	25.000	25.000	=	
Carne de res en canal						Manizales, Centro Galerías	19.000	22.000	20.333	=	
Arauca (Arauca)	13.000	13.000	13.000	=		Medellín, Central Mayorista de Antioquia	40.000	45.800	42.575	=	
Ibagué, Plaza La 21	9.680	9.760	9.720	+		Medellín, Plaza Minorista "José María Villa"	34.000	39.900	36.725	=	
Malambo (Atlántico), Carnes y carnes	8.900	8.900	8.900	=		Montería, Mercado del Sur	23.000	25.000	24.000	-	
Popayán, Plaza de mercado del barrio Bolívar	8.300	8.400	8.367	-		Palmira (Valle del Cauca)	20.000	21.500	20.750	+	
Carne de res, falda						Pasto, El Potrerillo	17.000	18.000	17.250	+	
Barranquilla, Barranquillita	13.000	13.100	13.025	=		Pereira, La 41	23.000	24.000	23.667	=	
Barranquilla, Granabastos	11.500	11.800	11.650	+		Popayán, Plaza de mercado del barrio Bolívar	22.000	22.000	22.000	=	
Bogotá, D.C., Frigorífico Ble Ltda.	12.500	13.000	12.833	-		Sincelejo, Nuevo Mercado	17.000	17.000	17.000	=	
Bogotá, D.C., Frigorífico Guadalupe	12.000	12.500	12.250	+		Valledupar, Mercado Nuevo	24.000	27.000	25.333	=	
Bogotá, D.C., Paloquemao	13.500	14.000	13.825	-		Villavicencio, CAV	19.000	20.000	19.250	-	
Buenaventura (Valle del Cauca)	15.600	15.600	15.600	+		Yopal (Casanare)	17.000	17.000	17.000	=	
Cali, Santa Helena	8.400	9.000	8.575	=		Carne de res molida, murillo					
Cartagena, Bazurto	15.200	16.000	15.567	=		Bogotá, D.C., Frigorífico Ble Ltda.	11.000	11.000	11.000	-	
Cúcuta, Cenabastos	13.000	14.000	13.500	+		Bogotá, D.C., Frigorífico Guadalupe	10.500	11.500	11.000	+	
Cúcuta, La Nueva Sexta	13.500	14.000	13.833	-		Bogotá, D.C., Paloquemao	12.000	13.000	12.575	+	
Ibagué, Plaza La 21	13.000	13.900	13.650	=		Cúcuta, Cenabastos	13.000	14.000	13.667	+	
Malambo (Atlántico), Carnes y carnes	13.300	13.300	13.300	-		Cúcuta, La Nueva Sexta	13.000	13.500	13.333	-	
Manizales, Centro Galerías	10.000	11.000	10.667	=		Florencia (Caquetá)	12.000	12.000	12.000	=	
Medellín, Central Mayorista de Antioquia	18.700	20.000	19.150	=		Ibagué, Plaza La 21	10.400	11.900	11.075	+	
Medellín, Plaza Minorista "José María Villa"	17.200	18.800	17.775	=		Neiva, Surabastos	10.000	10.000	10.000	-	
Montería, Mercado del Sur	13.000	14.000	13.750	=		Villavicencio, CAV	10.000	10.000	10.000	=	
Palmira (Valle del Cauca)	10.500	11.500	11.000	+		Yopal (Casanare)	11.000	11.000	11.000	=	
Pasto, El Potrerillo	13.000	14.000	13.750	=		Carne de res, morrillo					
Pereira, La 41	13.000	14.000	13.333	=		Bogotá, D.C., Frigorífico Ble Ltda.	13.500	13.800	13.575	-	
Popayán, Plaza de mercado del barrio Bolívar	9.800	9.800	9.800	=		Bogotá, D.C., Frigorífico Guadalupe	11.800	12.500	12.075	+	
Tuluá (Valle del Cauca)	11.000	14.000	12.333	=							

Cuadro 8. Mercados mayoristas. Precios de venta de carnes (continuación)
2021 (20 al 26 de febrero)

Productos y mercados	Pesos por kilogramo				Tendencia	Productos y mercados	Pesos por kilogramo				Tendencia
	Mínimo	Máximo	Medio				Mínimo	Máximo	Medio		
Carne de res, morrillo (continuación)						Carne de res, murillo					
Bogotá, D.C., Paloquemao	14.000	15.000	14.575	-		Cúcuta, Cenabastos	13.000	13.500	13.333	+	
Buenaventura (Valle del Cauca)	15.600	15.600	15.600	+		Cúcuta, La Nueva Sexta	13.000	14.000	13.667	=	
Cali, Santa Helena	14.000	15.000	14.525	+		Ibagué, Plaza La 21	11.000	12.000	11.500	+	
Cúcuta, Cenabastos	13.500	14.500	14.000	+		Manizales, Centro Galerías	12.000	15.000	13.667	=	
Cúcuta, La Nueva Sexta	14.000	14.500	14.167	+		Medellín, Central Mayorista de Antioquia	17.000	18.000	17.500	-	
Florencia (Cauquetá)	14.000	14.000	14.000	=		Montería, Mercado del Sur	12.000	12.000	12.000	=	
Ibagué, Plaza La 21	12.000	13.000	12.400	+		Neiva, Surabastos	9.000	9.600	9.400	-	
Malambo (Atlántico), Carnes y carnes	12.500	12.500	12.500	=		Villavicencio, CAV	11.000	11.000	11.000	-	
Medellín, Central Mayorista de Antioquia	17.000	18.000	17.500	=		Yopal (Casanares)	11.000	11.000	11.000	=	
Montería, Mercado del Sur	12.000	13.000	12.250	=		Carne de res, paletero					
Palmira (Valle del Cauca)	15.000	16.000	15.500	-		Bogotá, D.C., Paloquemao	14.500	15.000	14.775	+	
Pasto, El Potrerillo	14.000	15.000	14.500	=		Cúcuta, Cenabastos	13.000	14.000	13.500	+	
Pereira, La 41	16.000	17.000	16.333	=		Cúcuta, La Nueva Sexta	14.000	15.000	14.333	-	
Popayán, Plaza de mercado del barrio Bolívar	14.000	14.000	14.000	+		Ibagué, Plaza La 21	13.600	14.000	13.800	+	
Tuluá (Valle del Cauca)	14.000	16.000	15.000	=		Malambo (Atlántico), Carnes y carnes	11.600	11.600	11.600	-	
Villavicencio, CAV	10.000	10.000	10.000	-		Manizales, Centro Galerías	15.000	17.000	15.667	=	
Yopal (Casanares)	12.000	12.000	12.000	=		Medellín, Central Mayorista de Antioquia	18.300	18.900	18.600	=	
Carne de res, muchacho						Montería, Mercado del Sur	15.000	16.000	15.500	=	
Barranquilla, Barranquillita	14.800	14.900	14.825	=		Pereira, La 41	17.000	18.000	17.667	=	
Barranquilla, Granabastos	14.600	15.000	14.775	+		Sincelejo, Nuevo Mercado	14.000	14.000	14.000	=	
Bogotá, D.C., Frigorífico Ble Ltda.	18.000	18.000	18.000	+		Valledupar, Mercado Nuevo	15.000	16.000	15.333	=	
Bogotá, D.C., Frigorífico Guadalupe	16.000	17.000	16.700	-		Carne de res, pecho					
Bogotá, D.C., Paloquemao	17.500	18.000	17.825	-		Bogotá, D.C., Frigorífico Ble Ltda.	13.000	13.500	13.125	+	
Bucaramanga, Frigoríficos	24.200	24.800	24.500	=		Bogotá, D.C., Frigorífico Guadalupe	13.000	13.500	13.175	+	
Buenaventura (Valle del Cauca)	18.000	18.000	18.000	=		Bogotá, D.C., Paloquemao	13.500	14.000	13.825	-	
Cali, Santa Helena	16.500	17.000	16.800	=		Buenaventura (Valle del Cauca)	15.600	15.600	15.600	+	
Cartagena, Bazurto	15.500	16.900	16.225	+		Cali, Santa Helena	15.500	16.000	15.675	=	
Cúcuta, Cenabastos	15.000	16.000	15.333	+		Cúcuta, Cenabastos	13.000	13.500	13.333	+	
Cúcuta, La Nueva Sexta	16.000	17.000	16.667	=		Cúcuta, La Nueva Sexta	14.000	14.000	14.000	=	
Ibagué, Plaza La 21	15.800	16.900	16.150	+		Ibagué, Plaza La 21	13.600	14.800	14.133	+	
Malambo (Atlántico), Carnes y carnes	17.700	17.700	17.700	-		Manizales, Centro Galerías	12.000	13.000	12.667	=	
Manizales, Centro Galerías	17.000	18.000	17.667	=		Medellín, Central Mayorista de Antioquia	14.800	16.900	15.550	=	
Medellín, Central Mayorista de Antioquia	18.200	20.900	19.275	=		Medellín, Plaza Minorista "José María Villa"	13.000	14.000	13.375	=	
Medellín, Plaza Minorista "José María Villa"	17.000	19.200	18.050	=		Montería, Mercado del Sur	13.000	14.000	13.750	=	
Montería, Mercado del Sur	16.000	17.000	16.500	=		Palmira (Valle del Cauca)	15.000	16.000	15.500	-	
Palmira (Valle del Cauca)	16.500	17.200	16.875	+		Pasto, El Potrerillo	14.000	15.000	14.500	=	
Pasto, El Potrerillo	16.000	17.000	16.500	=		Pereira, La 41	15.000	16.000	15.333	=	
Pereira, La 41	18.000	19.000	18.333	=		Popayán, Plaza de mercado del barrio Bolívar	14.800	14.800	14.800	=	
Popayán, Plaza de mercado del barrio Bolívar	16.000	16.000	16.000	=		Tuluá (Valle del Cauca)	13.000	16.000	14.333	=	
Sincelejo, Nuevo Mercado	16.000	16.000	16.000	=		Valledupar, Mercado Nuevo	15.000	16.000	15.333	=	
Tuluá (Valle del Cauca)	18.000	20.000	19.000	=		Carne de res, punta de anca					
Valledupar, Mercado Nuevo	20.000	20.000	20.000	=		Barranquilla, Barranquillita	17.800	18.000	17.950	=	
Villavicencio, CAV	15.000	15.000	15.000	-		Barranquilla, Granabastos	17.800	18.300	18.075	=	
Yopal (Casanares)	15.000	15.000	15.000	=		Bogotá, D.C., Frigorífico Ble Ltda.	18.000	18.000	18.000	+	
Carne de res, murillo						Bogotá, D.C., Frigorífico Guadalupe	18.500	19.000	18.825	+	
Bogotá, D.C., Frigorífico Ble Ltda.	11.000	11.500	11.333	-		Bogotá, D.C., Paloquemao	18.000	19.000	18.525	+	
Bogotá, D.C., Frigorífico Guadalupe	10.500	11.500	11.000	+		Bucaramanga, Frigoríficos	35.400	35.500	35.450	=	
Bogotá, D.C., Paloquemao	12.000	13.000	12.575	+		Buenaventura (Valle del Cauca)	21.000	21.000	21.000	+	

Cuadro 8. Mercados mayoristas. Precios de venta de carnes (continuación)
2021 (20 al 26 de febrero)

Productos y mercados	Pesos por kilogramo				Tendencia	Productos y mercados	Pesos por kilogramo				Tendencia
	Mínimo	Máximo	Medio				Mínimo	Máximo	Medio		
Carne de res, punta de anca (continuación)						Menudencias de pollo					
Cali, Santa Helena	25.000	26.000	25.250		+	Armenia, Mercar	6.400	6.600	6.467		-
Cartagena, Bazurto	18.000	23.000	20.667		=	Florencia (Caquetá)	1.800	1.800	1.800		+
Cúcuta, Cenabastos	16.000	17.000	16.333		=	Ibagué, Plaza La 21	1.800	2.000	1.933		-
Cúcuta, La Nueva Sexta	16.000	19.000	17.333		=	Montería, Mercado del Sur	1.800	2.000	1.925		++
Ibagué, Plaza La 21	19.900	20.000	19.950		+	Neiva, Surabastos	1.800	2.000	1.850		+
Malambo (Atlántico), Carnes y carnes	25.000	25.000	25.000		=	Pasto, El Potrerillo	1.400	1.400	1.400		++
Manizales, Centro Galerías	18.000	22.000	19.667		=	Popayán, Plaza de mercado del barrio Bolívar	1.600	1.600	1.600		=
Medellín, Central Mayorista de Antioquia	31.500	33.700	32.825		=	Villavicencio, CAV	1.400	1.600	1.450		+
Medellín, Plaza Minorista "José María Villa"	28.000	33.600	30.150		=	Muslos de pollo con rabadilla					
Montería, Mercado del Sur	18.500	20.000	19.375		=	Medellín, Plaza Minorista "José María Villa"	5.800	6.000	5.950		=
Palmira (Valle del Cauca)	20.000	21.000	20.500		=	Muslos de pollo sin rabadilla					
Pasto, El Potrerillo	16.000	17.000	16.750		=	Arauca (Arauca)	5.200	5.500	5.367		=
Pereira, La 41	23.000	24.000	23.667		=	Bogotá, D.C., Corabastos	6.200	6.800	6.533		-
Popayán, Plaza de mercado del barrio Bolívar	20.000	20.000	20.000		=	Bogotá, D.C., Frigorífico Ble Ltda.	8.800	9.000	8.933		+
Sincelejo, Nuevo Mercado	16.000	16.000	16.000		=	Bogotá, D.C., Frigorífico Guadalupe	7.900	8.600	8.300		-
Tuluá (Valle del Cauca)	20.000	23.000	21.667		=	Bogotá, D.C., Paloquemao	8.000	8.200	8.075		-
Valledupar, Mercado Nuevo	23.000	24.000	23.333		=	Bogotá, D.C., Plaza Las Flores	6.000	6.400	6.150		-
Villavicencio, CAV	15.000	15.000	15.000		-	Bucaramanga, Frigoríficos	8.000	10.700	9.133		=
Yopal (Casare)	15.000	15.000	15.000		=	Medellín, Central Mayorista de Antioquia	7.900	9.000	8.475		-
Carne de res, sobrecarriga						Villavicencio, CAV	8.000	8.800	8.450		+
Barranquilla, Barranquillita	14.200	14.300	14.250		=	Pechuga de pollo					
Barranquilla, Granabastos	12.300	13.000	12.650		+	Arauca (Arauca)	6.700	6.900	6.800		=
Bogotá, D.C., Frigorífico Ble Ltda.	13.500	13.800	13.575		-	Armenia, Mercar	8.600	8.800	8.733		-
Bogotá, D.C., Frigorífico Guadalupe	12.500	13.500	12.950		+	Barranquilla, Barranquillita	7.000	7.200	7.075		=
Bogotá, D.C., Paloquemao	14.000	15.000	14.375		-	Barranquilla, Granabastos	7.100	7.200	7.150		+
Bucaramanga, Frigoríficos	19.900	21.400	20.650		=	Bogotá, D.C., Corabastos	8.800	9.000	8.900		+
Buenaventura (Valle del Cauca)	15.500	15.600	15.567		=	Bogotá, D.C., Frigorífico Ble Ltda.	9.200	9.400	9.333		+
Cali, Santa Helena	15.600	16.000	15.825		+	Bogotá, D.C., Frigorífico Guadalupe	8.900	9.500	9.175		-
Cartagena, Bazurto	12.900	14.500	13.850		+	Bogotá, D.C., Paloquemao	9.600	10.000	9.800		+
Cúcuta, Cenabastos	14.000	15.000	14.667		=	Bogotá, D.C., Plaza Las Flores	7.600	8.000	7.850		-
Cúcuta, La Nueva Sexta	15.000	16.000	15.333		+	Bucaramanga, Frigoríficos	9.500	12.300	10.450		=
Florencia (Caquetá)	13.000	13.000	13.000		=	Buenaventura (Valle del Cauca)	7.500	8.000	7.833		-
Ibagué, Plaza La 21	13.600	14.800	14.133		+	Cali, Galería Alameda	7.800	8.000	7.933		+
Malambo (Atlántico), Carnes y carnes	15.500	15.500	15.500		-	Cali, Santa Helena	7.800	8.000	7.900		+
Manizales, Centro Galerías	14.000	15.000	14.333		-	Cartagena, Bazurto	7.800	8.200	8.000		+
Medellín, Central Mayorista de Antioquia	16.000	17.300	16.625		=	Cúcuta, Cenabastos	7.500	8.200	7.767		-
Medellín, Plaza Minorista "José María Villa"	14.000	15.000	14.525		=	Florencia (Caquetá)	8.500	8.500	8.500		+
Montería, Mercado del Sur	13.000	14.000	13.500		=	Ibagué, Plaza La 21	9.200	9.600	9.450		+
Neiva, Surabastos	10.000	11.000	10.500		=	Manizales, Centro Galerías	6.300	8.000	7.367		=
Palmira (Valle del Cauca)	15.000	16.000	15.625		+	Medellín, Central Mayorista de Antioquia	9.200	10.000	9.725		=
Pasto, El Potrerillo	13.000	14.000	13.750		=	Medellín, Plaza Minorista "José María Villa"	7.000	7.500	7.225		=
Pereira, La 41	16.000	17.000	16.333		=	Montería, Mercado del Sur	8.000	8.200	8.075		+
Popayán, Plaza de mercado del barrio Bolívar	15.000	15.000	15.000		+	Neiva, Surabastos	9.400	9.600	9.450		+
Sincelejo, Nuevo Mercado	12.000	12.000	12.000		=	Palmira (Valle del Cauca)	9.000	9.200	9.050		+
Tuluá (Valle del Cauca)	15.000	17.000	16.000		=	Pasto, El Potrerillo	11.000	12.000	11.750		++
Valledupar, Mercado Nuevo	15.000	15.000	15.000		=	Popayán, Plaza de mercado del barrio Bolívar	8.800	9.200	9.000		-
Villavicencio, CAV	12.500	13.000	12.750		+	Santa Marta (Magdalena)	8.700	9.000	8.867		=
Yopal (Casare)	12.000	12.000	12.000		=						

BOLETÍN SEMANAL PRECIOS MAYORISTAS

Cuadro 8. Mercados mayoristas. Precios de venta de carnes (continuación)
2021 (20 al 26 de febrero)

Productos y mercados	Pesos por kilogramo				Tendencia	Productos y mercados	Pesos por kilogramo				Tendencia
	Mínimo	Máximo	Medio				Mínimo	Máximo	Medio		
Pechuga de pollo (continuación)						Piernas de pollo					
Sincelejo, Nuevo Mercado	8.600	8.600	8.600	=		Armenia, Mercar	7.400	7.400	7.400	-	
Tuluá (Valle del Cauca)	9.000	12.000	10.333	=		Bogotá, D.C., Corabastos	7.000	8.000	7.500	=	
Valledupar, Mercado Nuevo	7.200	7.400	7.300	=		Bogotá, D.C., Frigorífico Ble Ltda.	9.000	9.500	9.267	-	
Villavicencio, CAV	9.000	9.400	9.150	+		Bogotá, D.C., Frigorífico Guadalupe	7.900	8.500	8.275	-	
						Bogotá, D.C., Paloquemao	8.000	8.200	8.075	-	
						Bogotá, D.C., Plaza Las Flores	6.000	7.000	6.450	-	
Pierna pernil con rabadilla						Bucaramanga, Frigoríficos	8.600	10.800	9.467	+	
Arauca (Arauca)	4.800	5.000	4.867	-		Cali, Santa Helena	5.800	6.200	5.950	+	
Armenia, Mercar	5.600	5.800	5.667	=		Cúcuta, Cenabastos	6.000	6.200	6.067	=	
Barranquilla, Barranquillita	4.200	4.300	4.250	=		Manizales, Centro Galerías	5.200	6.000	5.467	=	
Barranquilla, Granabastos	4.400	4.500	4.450	=		Medellín, Central Mayorista de Antioquia	8.000	9.000	8.500	-	
Bogotá, D.C., Frigorífico Guadalupe	6.800	7.200	7.000	n.d.		Medellín, Plaza Minorista "José María Villa"	5.500	6.000	5.750	=	
Bogotá, D.C., Paloquemao	6.500	7.200	6.925	-		Montería, Mercado del Sur	4.800	5.000	4.875	+	
Bogotá, D.C., Plaza Las Flores	5.800	6.000	5.900	-		Palmira (Valle del Cauca)	7.400	7.600	7.525	+	
Bucaramanga, Frigoríficos	6.400	7.250	6.733	=		Popayán, Plaza de mercado del barrio Bolívar	6.400	6.400	6.400	+	
Buenaventura (Valle del Cauca)	5.600	6.400	6.133	-		Tuluá (Valle del Cauca)	7.600	8.400	7.933	=	
Cali, Galería Alameda	5.600	5.800	5.667	=		Valledupar, Mercado Nuevo	6.500	7.000	6.750	-	
Cali, Santa Helena	5.600	6.000	5.850	-		Villavicencio, CAV	8.000	8.800	8.450	+	
Cartagena, Bazurto	4.500	5.200	4.850	+							
Cúcuta, Cenabastos	5.300	5.500	5.400	=		Pollo entero congelado sin vísceras					
Florencia (Cauquetá)	6.200	6.200	6.200	+		Arauca (Arauca)	7.400	7.500	7.467	+	
Ibagué, Plaza La 21	7.200	7.600	7.350	+		Barranquilla, Barranquillita	5.700	5.800	5.725	=	
Medellín, Central Mayorista de Antioquia	6.700	7.000	6.775	=		Barranquilla, Granabastos	5.900	6.000	5.950	=	
Medellín, Plaza Minorista "José María Villa"	5.800	6.000	5.950	=		Cali, Galería Alameda	6.400	7.000	6.667	=	
Montería, Mercado del Sur	4.500	4.600	4.525	+		Cali, Santa Helena	6.400	7.000	6.700	+	
Neiva, Surabastos	6.200	6.400	6.300	+		Cartagena, Bazurto	6.000	6.300	6.150	+	
Palmira (Valle del Cauca)	6.600	6.800	6.725	+		Medellín, Central Mayorista de Antioquia	7.500	8.000	7.750	=	
Pasto, El Potrerillo	7.000	7.000	7.000	++		Medellín, Plaza Minorista "José María Villa"	6.500	7.000	6.625	=	
Santa Marta (Magdalena)	4.000	4.000	4.000	=		Montería, Mercado del Sur	6.000	6.200	6.075	-	
Sincelejo, Nuevo Mercado	4.800	4.800	4.800	=		Popayán, Plaza de mercado del barrio Bolívar	7.000	7.000	7.000	+	
Tuluá (Valle del Cauca)	6.000	8.000	7.000	=		Santa Marta (Magdalena)	5.900	6.000	5.967	-	
Valledupar, Mercado Nuevo	3.800	4.100	3.967	+		Valledupar, Mercado Nuevo	5.400	6.000	5.767	+	
Villavicencio, CAV	6.800	7.200	7.000	+							
						Pollo entero fresco sin vísceras					
Pierna pernil sin rabadilla						Armenia, Mercar	8.400	8.798	8.533	+	
Bogotá, D.C., Corabastos	7.000	7.800	7.433	-		Bogotá, D.C., Corabastos	7.000	7.400	7.133	+	
Bogotá, D.C., Frigorífico Ble Ltda.	8.800	9.000	8.933	+		Bogotá, D.C., Frigorífico Ble Ltda.	6.800	7.000	6.933	+	
Bogotá, D.C., Frigorífico Guadalupe	7.900	8.600	8.175	-		Bogotá, D.C., Frigorífico Guadalupe	7.000	7.500	7.250	-	
Bogotá, D.C., Paloquemao	8.000	8.200	8.075	-		Bogotá, D.C., Paloquemao	7.500	8.400	8.025	+	
Bogotá, D.C., Plaza Las Flores	6.800	7.000	6.925	-							
Bucaramanga, Frigoríficos	8.000	9.700	8.833	=							

Cuadro 8. Mercados mayoristas. Precios de venta de carnes (conclusión)
2021 (20 al 26 de febrero)

Productos y mercados	Pesos por kilogramo			
	Precios			Tenden- cia
	Mínimo	Máximo	Medio	
Pollo entero fresco sin vísceras (continuación)				
Bogotá, D.C., Plaza Las Flores	7.000	7.200	7.050	-
Cúcuta, Cenabastos	5.900	6.100	6.000	+
Ibagué, Plaza La 21	7.600	8.000	7.800	+
Palmira (Valle del Cauca)	7.000	7.200	7.050	+
Pasto, El Potrerillo	7.000	7.300	7.075	+
Sincelejo, Nuevo Mercado	6.400	6.600	6.500	=

Productos y mercados	Pesos por kilogramo			
	Precios			Tenden- cia
	Mínimo	Máximo	Medio	
Pollo entero fresco sin vísceras (continuación)				
Tuluá (Valle del Cauca)	8.000	9.000	8.333	=
Villavicencio, CAV	7.200	7.400	7.350	+
Rabadillas de pollo				
Manizales, Centro Galerías	2.400	2.400	2.400	=

TENDENCIAS

---	-
Variación mayor al -20 %	Variación entre 0 % y -10 %
--	=
Variación entre -10 % y -20 %	Variación igual a 0 %

+	+++
Variación entre 0 % y 10 %	Variación mayor al 20 %
++	n. d.
Variación entre 10 % y 20 %	No determinado

BOLETÍN SEMANAL PRECIOS MAYORISTAS

Cuadro 9. Mercados mayoristas. Precios de venta de pescados 2021 (20 al 26 de febrero)

Productos y mercados	Pesos por kilogramo			
	Mínimo	Máximo	Medio	Tendencia
Almejas con concha				
Cali, Galería Alameda	7.000	8.200	7.733	+
Cali, Santa Helena	6.000	7.000	6.667	+
Medellín, Central Mayorista de Antioquia	7.700	7.900	7.775	=
Almejas sin concha				
Cali, Galería Alameda	15.000	16.000	15.333	=
Cali, Santa Helena	15.000	16.000	15.667	-
Medellín, Central Mayorista de Antioquia	22.000	23.500	22.750	=
Palmira (Valle del Cauca)	15.800	16.200	15.950	=
Bagre rayado en postas congelado				
Armenia, Mercar	26.000	26.000	26.000	=
Bogotá, D.C., Paloquemao	22.000	24.000	23.333	-
Medellín, Central Mayorista de Antioquia	24.000	26.000	25.500	=
Tunja, Complejo de Servicios del Sur	22.000	24.000	23.000	-
Villavicencio, CAV	20.000	22.000	20.667	=
Bagre rayado entero congelado				
Bogotá, D.C., Plaza Las Flores	15.200	16.000	15.400	+
Cali, Galería Alameda	23.000	28.000	25.667	=
Cali, Santa Helena	28.000	30.000	29.333	+
Medellín, Central Mayorista de Antioquia	19.000	20.000	19.500	=
Palmira (Valle del Cauca)	19.500	21.000	20.500	+
Pereira, Mercasa	22.500	23.000	22.667	=
Popayán, Plaza de mercado del barrio Bolívar	16.000	16.000	16.000	-
Bagre rayado entero fresco				
Arauca (Arauca)	12.000	13.000	12.417	-
Bogotá, D.C., Paloquemao	20.000	21.000	20.333	-
Bogotá, D.C., Plaza Las Flores	14.400	15.200	14.900	-
Bucaramanga, Centroabastos	16.800	20.000	18.911	++
Cúcuta, La Nueva Sexta	14.000	16.000	15.167	-
Florencia (Cauquetá)	16.500	16.500	16.500	=
Ibagué, Plaza La 21	16.000	16.000	16.000	=
Valledupar, Mercado Nuevo	18.000	20.000	19.333	++
Yopal (Casanare)	13.000	13.000	13.000	=
Basa, entero congelado importado				
Barranquilla, Barranquillita	7.900	8.000	7.967	+
Bogotá, D.C., Corabastos	8.000	9.200	8.675	+
Bogotá, D.C., Paloquemao	9.000	9.400	9.233	+
Bogotá, D.C., Plaza Las Flores	6.800	7.800	7.275	+
Bucaramanga, Centroabastos	6.500	7.000	6.750	-
Cali, Galería Alameda	8.000	9.000	8.333	=
Cali, Santa Helena	8.000	8.500	8.167	+
Cartagena, Bazurto	6.800	7.500	6.975	-
Cúcuta, La Nueva Sexta	10.000	12.000	11.500	-
Medellín, Central Mayorista de Antioquia	8.000	9.000	8.750	+
Neiva, Surabastos	7.800	8.500	8.150	-
Palmira (Valle del Cauca)	7.500	8.200	7.925	-

Productos y mercados	Pesos por kilogramo			
	Mínimo	Máximo	Medio	Tendencia
Basa, entero congelado importado (continuación)				
Popayán, Plaza de mercado del barrio Bolívar	11.400	11.600	11.467	-
Sincelejo, Nuevo Mercado	8.000	8.000	8.000	=
Valledupar, Mercado Nuevo	8.000	8.000	8.000	=
Villavicencio, CAV	8.500	9.000	8.833	+
Basa, filete congelado importado				
Bogotá, D.C., Corabastos	9.500	10.000	9.875	+
Bogotá, D.C., Paloquemao	11.000	11.500	11.267	+
Bogotá, D.C., Plaza Las Flores	8.800	9.300	9.025	-
Bucaramanga, Centroabastos	8.000	8.500	8.250	-
Cali, Galería Alameda	10.000	12.000	11.000	=
Cali, Santa Helena	10.000	11.000	10.333	-
Medellín, Central Mayorista de Antioquia	10.000	10.500	10.125	=
Palmira (Valle del Cauca)	9.800	10.800	10.275	+
Tunja, Complejo de Servicios del Sur	12.000	13.000	12.333	-
Blanquillo entero fresco				
Bogotá, D.C., Plaza Las Flores	11.600	12.000	11.867	+
Bucaramanga, Centroabastos	14.400	14.400	14.400	+
Valledupar, Mercado Nuevo	14.000	16.000	15.000	+
Bocachico criollo fresco				
Arauca (Arauca)	12.000	12.000	12.000	=
Bogotá, D.C., Plaza Las Flores	14.000	14.800	14.380	+
Cúcuta, La Nueva Sexta	11.000	12.000	11.583	-
Montería, Mercado del Sur	10.000	11.000	10.625	-
Neiva, Surabastos	14.000	16.000	15.000	-
Valledupar, Mercado Nuevo	20.000	20.000	20.000	=
Villavicencio, CAV	12.000	13.000	12.500	-
Yopal (Casanare)	10.000	10.000	10.000	=
Bocachico importado congelado				
Armenia, Mercar	9.600	10.000	9.800	=
Barranquilla, Barranquillita	9.400	9.500	9.433	=
Bogotá, D.C., Plaza Las Flores	9.750	10.500	10.188	+
Cali, Galería Alameda	10.000	12.000	11.000	-
Cali, Santa Helena	9.500	11.000	10.167	-
Cartagena, Bazurto	8.800	10.000	9.700	+
Cúcuta, La Nueva Sexta	12.000	13.000	12.333	=
Manizales, Centro Galerías	9.000	9.000	9.000	=
Medellín, Central Mayorista de Antioquia	9.000	10.000	9.500	=
Montería, Mercado del Sur	10.000	10.000	10.000	+
Palmira (Valle del Cauca)	8.500	9.000	8.825	-
Pereira, Mercasa	9.250	9.500	9.375	=
Popayán, Plaza de mercado del barrio Bolívar	7.800	8.000	7.933	-
Santa Marta (Magdalena)	9.000	9.500	9.167	=
Sincelejo, Nuevo Mercado	8.500	9.000	8.833	-
Tuluá (Valle del Cauca)	10.000	12.000	11.000	=
Valledupar, Mercado Nuevo	9.500	10.000	9.750	+

Cuadro 9. Mercados mayoristas. Precios de venta de pescados (continuación)
2021 (20 al 26 de febrero)

Productos y mercados	Pesos por kilogramo				Tendencia	Productos y mercados	Pesos por kilogramo				Tendencia
	Mínimo	Máximo	Medio	Precios			Mínimo	Máximo	Medio	Precios	
Cachama de cultivo fresca						Corvina, filete congelado nacional					
Arauca (Arauca)	12.000	12.000	12.000		=	Buenaventura (Valle del Cauca)	38.000	38.000	38.000		=
Bogotá, D.C., Plaza Las Flores	7.360	8.800	7.940		+	Cali, Galería Alameda	34.000	36.000	34.667		+
Bucaramanga, Centroabastos	8.000	8.800	8.375		-	Cali, Santa Helena	33.000	38.000	35.000		+
Cúcuta, La Nueva Sexta	8.500	10.000	9.333		-						
Ibagué, Plaza La 21	8.000	8.800	8.400		=	Langostino U12					
Montería, Mercado del Sur	8.200	8.500	8.375		+	Bogotá, D.C., Paloquemao	69.000	72.000	70.333		-
Neiva, Surabastos	8.000	8.000	8.000		=	Medellín, Central Mayorista de Antioquia	83.000	84.000	83.750		=
Villavicencio, CAV	8.200	9.000	8.675		+						
Yopal (Casare)	8.000	8.000	8.000		=	Langostino 16-20					
						Bogotá, D.C., Corabastos	60.000	64.000	62.000		+
Calamar anillos						Medellín, Central Mayorista de Antioquia	60.000	62.000	61.000		=
Bogotá, D.C., Corabastos	22.000	25.000	23.250		+						
Bogotá, D.C., Paloquemao	32.000	33.000	32.500		+	Merluza, filete importado					
Cali, Galería Alameda	17.000	22.000	19.667		+	Armenia, Mercar	15.000	15.200	15.100		=
Cali, Santa Helena	24.000	26.000	24.667		+	Cali, Galería Alameda	12.000	13.000	12.333		-
Medellín, Central Mayorista de Antioquia	27.000	29.000	27.750		-	Cali, Santa Helena	12.000	13.000	12.500		-
Tuluá (Valle del Cauca)	18.000	20.000	19.000		=	Medellín, Central Mayorista de Antioquia	17.000	17.000	17.000		-
						Palmira (Valle del Cauca)	12.000	13.000	12.500		-
Calamar blanco entero											
Bogotá, D.C., Corabastos	12.000	13.500	12.625		+	Merluza, filete nacional					
Bogotá, D.C., Paloquemao	13.000	14.000	13.500		+	Bogotá, D.C., Corabastos	34.000	35.000	34.333		-
Cali, Galería Alameda	13.000	14.500	13.833		+	Bogotá, D.C., Paloquemao	34.000	36.000	34.667		-
Cali, Santa Helena	14.000	15.000	14.500		+	Cali, Galería Alameda	28.000	34.000	30.667		=
Palmira (Valle del Cauca)	12.000	13.500	12.750		+						
Tuluá (Valle del Cauca)	13.000	16.000	14.500		=	Mojarra lora entera congelada					
						Armenia, Mercar	11.600	12.000	11.800		=
Calamar morado entero						Barranquilla, Barranquillita	9.500	9.700	9.567		=
Tuluá (Valle del Cauca)	17.000	18.000	17.500		=						
						Mojarra lora entera fresca					
Camarón tigre precocido seco						Barranquilla, Barranquillita	8.000	8.400	8.233		-
Bogotá, D.C., Paloquemao	38.000	40.000	38.900		+	Montería, Mercado del Sur	8.000	8.200	8.100		+
Cali, Galería Alameda	26.000	35.000	29.667		+	Sincelejo, Nuevo Mercado	5.000	5.000	5.000		=
Cali, Santa Helena	27.000	30.000	28.667		-	Valledupar, Mercado Nuevo	8.000	9.000	8.333		-
Medellín, Central Mayorista de Antioquia	35.000	35.500	35.125		=						
Popayán, Plaza de mercado del barrio Bolívar	33.400	35.000	34.133		+	Nicuro fresco					
Tuluá (Valle del Cauca)	28.000	30.000	29.000		=	Tunja, Complejo de Servicios del Sur	12.000	12.000	12.000		=
						Yopal (Casare)	7.000	7.000	7.000		=
Camarón tití precocido seco						Palmitos de mar					
Armenia, Mercar	32.000	33.000	32.500		=	Bogotá, D.C., Corabastos	11.000	12.000	11.500		+
Bogotá, D.C., Corabastos	27.500	29.000	28.500		+	Bogotá, D.C., Paloquemao	12.800	13.000	12.933		+
Bogotá, D.C., Paloquemao	32.000	33.000	32.500		+	Medellín, Central Mayorista de Antioquia	12.500	13.000	12.875		=
Pereira, Mercasa	16.500	17.500	16.933		=						
Popayán, Plaza de mercado del barrio Bolívar	16.400	16.800	16.600		+	Pargo rojo entero congelado					
Santa Marta (Magdalena)	28.000	30.000	29.000		=	Armenia, Mercar	22.000	22.000	22.000		-
						Cali, Galería Alameda	18.000	21.000	19.667		=
						Cali, Santa Helena	17.000	20.000	18.667		+
						Medellín, Central Mayorista de Antioquia	26.000	28.000	27.500		=
						Tuluá (Valle del Cauca)	20.000	22.000	21.000		=
Cazuela de mariscos (paquete)											
Bogotá, D.C., Corabastos	10.800	12.000	11.150		+						
Bogotá, D.C., Paloquemao	13.500	14.000	13.767		+						
Medellín, Central Mayorista de Antioquia	32.000	34.000	33.333		+						

Cuadro 9. Mercados mayoristas. Precios de venta de pescados 2021 (20 al 26 de febrero)

Productos y mercados	Pesos por kilogramo			
	Mínimo	Máximo	Medio	Tendencia
Pargo rojo platero				
Buenaventura (Valle del Cauca)	24.000	26.000	25.000	+
Popayán, Plaza de mercado del barrio Bolívar	15.000	16.000	15.667	=
Santa Marta (Magdalena)	26.000	30.000	28.000	=
Pescado cabezas				
Armenia, Mercar	5.000	5.200	5.100	=
Bogotá, D.C., Paloquemao	9.800	10.000	9.933	-
Cali, Galería Alameda	6.000	7.000	6.500	=
Cali, Santa Helena	6.000	7.000	6.500	+
Palmira (Valle del Cauca)	6.000	7.000	6.375	-
Pereira, Mercasa	2.800	3.000	2.933	=
Popayán, Plaza de mercado del barrio Bolívar	4.600	4.600	4.600	=
Róbalo, filete congelado				
Medellín, Central Mayorista de Antioquia	34.000	35.000	34.500	=
Salmón, filete congelado				
Armenia, Mercar	32.000	33.000	32.500	=
Bogotá, D.C., Corabastos	29.500	33.000	30.875	-
Bogotá, D.C., Paloquemao	32.000	34.000	33.333	=
Cali, Galería Alameda	34.000	38.000	36.000	=
Cali, Santa Helena	32.000	34.000	32.667	+
Medellín, Central Mayorista de Antioquia	30.000	33.000	31.750	=
Palmira (Valle del Cauca)	31.500	33.500	32.500	+
Popayán, Plaza de mercado del barrio Bolívar	34.000	35.000	34.667	+
Sierra entera congelada				
Buenaventura (Valle del Cauca)	13.000	13.000	13.000	=
Cali, Galería Alameda	15.000	16.500	15.833	=
Cali, Santa Helena	14.000	15.000	14.500	-
Medellín, Central Mayorista de Antioquia	15.000	17.000	16.000	=
Palmira (Valle del Cauca)	12.800	14.000	13.325	-
Pereira, Mercasa	15.500	16.150	15.883	=
Santa Marta (Magdalena)	13.000	14.000	13.667	=
Tilapia, filete congelado				
Bogotá, D.C., Corabastos	14.000	15.000	14.250	=
Cali, Galería Alameda	15.000	16.000	15.667	+
Cali, Santa Helena	14.000	15.000	14.667	-
Medellín, Central Mayorista de Antioquia	16.000	17.000	16.500	=
Palmira (Valle del Cauca)	13.800	14.500	14.200	-
Popayán, Plaza de mercado del barrio Bolívar	13.600	13.800	13.667	-
Tuluá (Valle del Cauca)	15.000	16.000	15.500	=
Tilapia, lomitos				
Medellín, Central Mayorista de Antioquia	8.400	8.700	8.567	=
Tilapia roja entera congelada				
Barranquilla, Barranquillita	13.000	14.000	13.333	=
Cali, Galería Alameda	12.500	13.500	13.000	+
Cali, Santa Helena	12.500	13.500	13.000	+
Cartagena, Bazurto	10.000	10.000	10.000	=
Medellín, Central Mayorista de Antioquia	12.500	13.000	12.875	+
Palmira (Valle del Cauca)	11.000	12.000	11.625	=
Pasto, El Potrerillo	12.000	12.000	12.000	=
Pereira, Mercasa	12.000	12.500	12.167	=
Popayán, Plaza de mercado del barrio Bolívar	11.800	12.000	11.867	-
Tuluá (Valle del Cauca)	13.000	14.000	13.500	=
Tilapia roja entera fresca				
Barranquilla, Barranquillita	9.500	9.500	9.500	=
Bogotá, D.C., Paloquemao	11.000	12.500	11.833	-
Bogotá, D.C., Plaza Las Flores	8.800	9.200	9.100	=
Bucaramanga, Centroabastos	10.000	10.400	10.250	+
Cúcuta, La Nueva Sexta	9.500	12.000	10.917	-
Florencia (Caquetá)	8.500	8.500	8.500	=
Ibagué, Plaza La 21	9.200	9.200	9.200	-
Montería, Mercado del Sur	10.000	10.400	10.150	+
Neiva, Surabastos	9.200	9.600	9.333	+
Tunja, Complejo de Servicios del Sur	10.000	11.000	10.250	-
Valledupar, Mercado Nuevo	11.000	12.000	11.333	=

Cuadro 9. Mercados mayoristas. Precios de venta de pescados (conclusión)
2021 (20 al 26 de febrero)

Productos y mercados	Pesos por kilogramo			
	Precios			Tendencia
	Mínimo	Máximo	Medio	
Tilapia roja entera fresca				
(continuación)				
Villavicencio, CAV	10.400	12.000	11.100	+
Yopal (Casanare)	9.000	9.000	9.000	=
Toyo blanco, filete congelado				
Bogotá, D.C., Corabastos	15.000	17.500	16.167	-
Bogotá, D.C., Paloquemao	14.800	15.200	15.000	+
Cali, Santa Helena	12.700	13.500	13.067	=
Popayán, Plaza de mercado del barrio Bolívar	12.000	12.200	12.067	-
Tuluá (Valle del Cauca)	15.000	16.000	15.500	=
Trucha en corte mariposa				
Armenia, Mercar	15.600	16.000	15.800	=
Bogotá, D.C., Corabastos	13.500	14.000	13.875	+
TENDENCIAS				
---	-			
Variación mayor al -20 %	Variación entre 0 % y -10 %			
--	=			
Variación entre -10 % y -20 %	Variación igual a 0 %			
Trucha en corte mariposa				
(continuación)				
Bogotá, D.C., Paloquemao	14.000	14.500	14.167	+
Bogotá, D.C., Plaza Las Flores	13.500	14.500	13.950	+
Cali, Galería Alameda	15.500	16.000	15.833	+
Cali, Santa Helena	15.000	15.500	15.167	-
Manizales, Centro Galerías	15.500	15.500	15.500	=
Medellín, Central Mayorista de Antioquia	14.000	15.000	14.500	=
Palmira (Valle del Cauca)	14.000	15.000	14.500	-
Pereira, Mercasa	14.200	14.500	14.400	=
Popayán, Plaza de mercado del barrio Bolívar	15.000	15.000	15.000	=
Trucha entera fresca				
Pasto, El Potrerillo	13.000	13.000	13.000	=
TENDENCIAS				
+	+			
Variación entre 0 % y 10 %	Variación mayor al 20 %			
++	n. d.			
Variación entre 10 % y 20 %	No determinado			

Cuadro 10. Mercados mayoristas. Precios de venta de productos procesados 2021 (20 al 26 de febrero)

Productos y mercados	Pesos por kilogramo				Tendencia	Productos y mercados	Pesos por kilogramo				Tendencia
	Mínimo	Máximo	Medio				Mínimo	Máximo	Medio		
Aceite girasol						Avena en hojuelas					
Barranquilla, Barranquillita	10.123	10.167	10.141		+	Armenia, Mercar	7.250	7.646	7.465		=
Barranquilla, Granabastos	10.333	10.500	10.426		-	Barranquilla, Barranquillita	7.292	7.302	7.295		=
Cartagena, Bazurto	8.333	8.704	8.449		-	Barranquilla, Granabastos	7.083	7.708	7.354		=
Medellín, Central Mayorista de Antioquia	11.250	11.500	11.365		-	Bogotá, D.C., Corabastos	7.551	8.117	7.846		-
Montería, Mercado del Sur	7.963	8.074	8.025		=	Bogotá, D.C., Paloquemao	8.025	8.416	8.224		+
Santa Marta (Magdalena)	7.500	7.870	7.704		=	Bogotá, D.C., Plaza España	8.230	8.436	8.306		+
Sincelejo, Nuevo Mercado	7.000	7.167	7.056		=	Bucaramanga, Centroabastos	7.829	8.241	8.086		+
Valledupar, Mercado Nuevo	10.000	10.167	10.056		-	Bucaramanga, Mercados del centro	7.500	8.611	8.045		+
Aceite soya						Cali, La Floresta	8.854	9.000	8.951		+
Bogotá, D.C., Corabastos	5.792	5.917	5.861		-	Cali, Santa Helena	8.854	9.000	8.903		+
Bogotá, D.C., Plaza España	6.250	6.500	6.406		+	Cali, Siloé	8.854	8.958	8.889		=
Bogotá, D.C., Plaza Las Flores	5.967	6.167	6.033		+	Cartagena, Bazurto	8.750	9.063	8.854		-
Aceite vegetal mezcla						Cartago (Valle del Cauca)	7.344	7.500	7.431		=
Armenia, Mercar	7.188	7.375	7.281		=	Cúcuta, Cenabastos	7.356	7.510	7.425		+
Barranquilla, Barranquillita	5.458	5.533	5.489		=	Cúcuta, La Nueva Sexta	7.202	8.436	8.025		-
Barranquilla, Granabastos	5.558	5.667	5.608		-	Ibagué, Plaza La 21	8.148	8.611	8.349		+
Bucaramanga, Centroabastos	6.509	7.315	6.947		+	Medellín, Central Mayorista de Antioquia	7.813	8.219	7.956		-
Bucaramanga, Mercados del centro	6.083	7.000	6.658		+	Medellín, Plaza Minorista "José María Villa"	7.500	7.771	7.594		=
Buenaventura (Valle del Cauca)	5.542	6.333	6.051		-	Neiva, Surabastos	7.613	7.819	7.685		+
Cali, La Floresta	6.333	7.000	6.611		-	Palmira (Valle del Cauca)	8.385	8.500	8.444		-
Cali, Santa Helena	6.250	7.000	6.611		=	Pamplona (Norte de Santander)	7.510	7.716	7.613		-
Cali, Siloé	6.500	7.000	6.747		-	Popayán, Plaza de mercado del barrio Bolívar	7.870	7.986	7.909		-
Cartagena, Bazurto	5.500	5.750	5.604		-	Santa Marta (Magdalena)	6.771	6.979	6.901		=
Cartago (Valle del Cauca)	5.833	6.333	6.025		=	Tuluá (Valle del Cauca)	6.667	8.010	7.253		=
Cúcuta, Cenabastos	5.185	6.019	5.625		+	Valledupar, Mercado Nuevo	5.833	6.250	6.028		+
Florencia (Caquetá)	4.583	4.833	4.708		=	Villavicencio, CAV	9.375	9.573	9.474		+
Ibagué, Plaza La 21	5.408	5.650	5.510		+	Avena molida					
Manizales, Centro Galerías	5.333	6.000	5.517		-	Barranquilla, Barranquillita	7.292	7.313	7.299		=
Medellín, Central Mayorista de Antioquia	5.667	6.000	5.798		=	Barranquilla, Granabastos	7.292	7.604	7.430		+
Medellín, Plaza Minorista "José María Villa"	5.650	6.042	5.883		=	Bogotá, D.C., Corabastos	7.551	8.117	7.846		-
Montería, Mercado del Sur	4.417	4.667	4.583		=	Bogotá, D.C., Paloquemao	8.025	8.416	8.224		+
Neiva, Surabastos	4.583	5.167	4.833		+	Bogotá, D.C., Plaza España	8.230	8.436	8.306		+
Palmira (Valle del Cauca)	6.650	6.875	6.757		-	Cali, La Floresta	8.646	8.854	8.750		=
Pamplona (Norte de Santander)	4.750	4.917	4.861		+	Cali, Santa Helena	8.542	8.646	8.611		=
Pasto, El Potrerillo	5.000	5.167	5.125		+	Cali, Siloé	8.646	8.854	8.785		=
Pereira, Mercasa	6.792	6.840	6.816		=	Ibagué, Plaza La 21	8.148	8.565	8.333		+
Popayán, Plaza de mercado del barrio Bolívar	4.333	4.550	4.442		=	Neiva, Surabastos	7.613	7.819	7.685		+
Santa Marta (Magdalena)	5.917	6.167	6.025		+	Palmira (Valle del Cauca)	8.385	8.500	8.444		-
Sincelejo, Nuevo Mercado	5.000	5.185	5.069		=	Popayán, Plaza de mercado del barrio Bolívar	7.951	8.218	8.044		-
Tuluá (Valle del Cauca)	5.833	7.258	6.622		=	Sincelejo, Nuevo Mercado	7.500	7.760	7.656		+
Valledupar, Mercado Nuevo	5.167	5.250	5.222		-	Tuluá (Valle del Cauca)	6.667	8.010	7.253		=
Villavicencio, CAV	6.958	7.242	7.100		+	Valledupar, Mercado Nuevo	7.292	7.813	7.535		+
Arveja enlatada						Villavicencio, CAV	9.375	9.573	9.474		+
Medellín, Central Mayorista de Antioquia	7.256	7.543	7.399		=	Azúcar morena					
Medellín, Plaza Minorista "José María Villa"	7.292	7.500	7.378		=	Bogotá, D.C., Plaza España	2.600	2.656	2.632		+
Pereira, Mercasa	6.814	7.333	7.074		=	Cali, La Floresta	2.400	2.560	2.507		=
Santa Marta (Magdalena)	6.452	6.452	6.452		+	Cali, Santa Helena	2.480	2.560	2.507		+
Valledupar, Mercado Nuevo	8.056	8.681	8.368		-	Cali, Siloé	2.560	2.720	2.640		-

Cuadro 10. Mercados mayoristas. Precios de venta de productos procesados (continuación)
2021 (20 al 26 de febrero)

Productos y mercados	Pesos por kilogramo				Tendencia	Productos y mercados	Pesos por kilogramo				Tendencia
	Mínimo	Máximo	Medio				Mínimo	Máximo	Medio		
Azúcar morena (continuación)						Bocadillo veleño					
Cartago (Valle del Cauca)	2.572	2.880	2.719	=		Bogotá, D.C., Corabastos	225	256	242	-	
Ibagué, Plaza La 21	2.200	2.248	2.228	+		Bogotá, D.C., Paloquemao	272	278	276	-	
Medellín, Central Mayorista de Antioquia	2.400	2.480	2.420	+		Cúcuta, Cenabastos	211	222	219	+	
Medellín, Plaza Minorista "José María Villa"	2.540	2.600	2.565	=		Cúcuta, La Nueva Sexta	211	222	219	+	
Pamplona (Norte de Santander)	2.880	2.960	2.933	+		Villavicencio, CAV	214	228	221	-	
Pasto, El Potrerillo	2.600	2.640	2.610	+		Café instantáneo					
Tuluá (Valle del Cauca)	2.452	2.740	2.557	=		Barranquilla, Barranquillita	76.275	76.569	76.405	=	
Villavicencio, CAV	2.520	2.640	2.590	-		Barranquilla, Granabastos	76.471	77.451	77.083	-	
Azúcar refinada						Bogotá, D.C., Corabastos	76.765	83.039	79.657	+	
Barranquilla, Barranquillita	2.452	2.540	2.500	=		Bogotá, D.C., Plaza España	72.892	73.676	73.203	-	
Barranquilla, Granabastos	2.360	2.520	2.430	-		Buenaventura (Valle del Cauca)	86.928	91.634	89.586	-	
Bucaramanga, Centroabastos	2.400	2.560	2.493	=		Cali, La Floresta	100.000	103.333	102.222	=	
Bucaramanga, Mercados del centro	2.480	2.810	2.590	-		Cali, Santa Helena	88.235	91.503	89.760	=	
Cartagena, Bazurto	2.640	2.800	2.700	-		Cali, Siloé	98.333	102.500	100.278	=	
Cúcuta, Cenabastos	2.320	2.360	2.340	+		Cartagena, Bazurto	72.549	76.471	73.856	-	
Ibagué, Plaza La 21	2.200	2.312	2.253	+		Cartago (Valle del Cauca)	73.333	80.000	76.778	=	
Medellín, Central Mayorista de Antioquia	2.400	2.500	2.453	+		Cúcuta, Cenabastos	75.980	77.451	76.552	+	
Montería, Mercado del Sur	2.000	2.000	2.000	-		Florencia (Caquetá)	84.314	84.314	84.314	+	
Neiva, Surabastos	2.120	2.160	2.135	=		Medellín, Central Mayorista de Antioquia	86.275	88.889	87.500	=	
Pamplona (Norte de Santander)	2.160	2.200	2.173	-		Medellín, Plaza Minorista "José María Villa"	87.255	88.235	87.958	=	
Pasto, El Potrerillo	2.100	2.100	2.100	+		Neiva, Surabastos	72.549	73.529	73.039	+	
Santa Marta (Magdalena)	2.480	2.640	2.549	+		Palmira (Valle del Cauca)	95.294	96.176	95.825	+	
Valledupar, Mercado Nuevo	2.320	2.400	2.347	-		Pamplona (Norte de Santander)	74.510	76.471	75.817	=	
Villavicencio, CAV	2.472	2.600	2.520	=		Popayán, Plaza de mercado del barrio Bolívar	87.582	88.627	88.017	=	
Azúcar sulfitada						Santa Marta (Magdalena)	78.824	84.118	81.789	=	
Armenia, Mercar	2.560	2.680	2.613	+		Sincelejo, Nuevo Mercado	74.755	75.490	75.159	=	
Barranquilla, Barranquillita	2.040	2.060	2.053	=		Tuluá (Valle del Cauca)	84.967	89.281	87.190	=	
Barranquilla, Granabastos	2.000	2.040	2.010	+		Valledupar, Mercado Nuevo	77.451	79.412	78.562	+	
Bogotá, D.C., Corabastos	2.280	2.420	2.365	+		Café molido					
Bogotá, D.C., Paloquemao	2.720	2.880	2.827	-		Armenia, Mercar	16.000	16.400	16.133	=	
Bogotá, D.C., Plaza España	2.300	2.340	2.320	-		Barranquilla, Barranquillita	16.396	16.625	16.485	=	
Bucaramanga, Centroabastos	2.140	2.180	2.160	=		Barranquilla, Granabastos	16.250	16.500	16.333	-	
Bucaramanga, Mercados del centro	2.100	2.200	2.167	-		Bogotá, D.C., Corabastos	15.833	17.050	16.456	-	
Buenaventura (Valle del Cauca)	2.400	2.440	2.420	-		Bogotá, D.C., Paloquemao	16.950	17.500	17.150	+	
Cali, La Floresta	2.100	2.120	2.107	=		Bogotá, D.C., Plaza España	16.833	17.217	17.017	-	
Cali, Santa Helena	2.040	2.060	2.047	-		Bucaramanga, Centroabastos	16.683	17.200	16.906	-	
Cali, Siloé	2.080	2.100	2.093	-		Bucaramanga, Mercados del centro	17.000	17.000	17.000	+	
Cartagena, Bazurto	1.940	2.000	1.965	-		Cali, La Floresta	16.000	16.400	16.133	=	
Cartago (Valle del Cauca)	2.120	2.220	2.167	=		Cali, Santa Helena	15.760	15.840	15.813	=	
Ibagué, Plaza La 21	2.060	2.076	2.064	+		Cali, Siloé	16.000	16.400	16.213	=	
Manizales, Centro Galerías	2.300	2.400	2.340	=		Cartagena, Bazurto	16.000	17.000	16.396	-	
Medellín, Central Mayorista de Antioquia	2.100	2.160	2.130	=		Cartago (Valle del Cauca)	15.240	16.000	15.613	=	
Palmira (Valle del Cauca)	2.060	2.080	2.068	=		Cúcuta, Cenabastos	16.875	17.000	16.958	-	
Popayán, Plaza de mercado del barrio Bolívar	2.160	2.200	2.180	-		Florencia (Caquetá)	17.800	17.800	17.800	=	
Santa Marta (Magdalena)	2.000	2.040	2.015	=		Ibagué, Plaza La 21	17.000	17.600	17.300	=	
Sincelejo, Nuevo Mercado	1.940	1.960	1.955	=		Manizales, Centro Galerías	15.200	16.000	15.675	=	
Tuluá (Valle del Cauca)	2.200	2.300	2.247	=		Medellín, Central Mayorista de Antioquia	20.800	21.113	20.916	=	
Valledupar, Mercado Nuevo	1.980	2.040	2.007	-		Montería, Mercado del Sur	16.000	16.600	16.250	+	
Villavicencio, CAV	2.280	2.430	2.338	+		Neiva, Surabastos	16.500	17.000	16.667	-	

Cuadro 10. Mercados mayoristas. Precios de venta de productos procesados (continuación)
2021 (20 al 26 de febrero)

Productos y mercados	Pesos por kilogramo				Tendencia	Productos y mercados	Pesos por kilogramo				Tendencia
	Mínimo	Máximo	Medio				Mínimo	Máximo	Medio		
Café molido (continuación)						Fécula de maíz					
Palmira (Valle del Cauca)	16.200	16.320	16.283		+	Armenia, Mercar	18.981	19.753	19.342		=
Popayán, Plaza de mercado del barrio Bolívar	15.440	15.520	15.469		-	Barranquilla, Barranquillita	18.308	18.604	18.436		=
Santa Marta (Magdalena)	15.667	18.000	16.982		=	Barranquilla, Granabastos	18.056	18.750	18.472		-
Sincelejo, Nuevo Mercado	17.500	18.400	18.078		=	Bogotá, D.C., Corabastos	18.414	19.023	18.795		+
Tuluá (Valle del Cauca)	15.200	16.112	15.637		=	Bucaramanga, Centroabastos	19.928	20.789	20.371		=
Valledupar, Mercado Nuevo	16.250	16.500	16.417		+	Bucaramanga, Mercados del centro	18.289	20.132	19.211		-
Villavicencio, CAV	15.550	15.800	15.650		+	Cartagena, Bazurto	18.889	19.167	19.074		-
Chocolate amargo						Cúcuta, Cenabastos	21.111	21.389	21.250		-
Armenia, Mercar	24.333	24.750	24.542		=	Cúcuta, La Nueva Sexta	18.611	20.139	19.398		-
Buenaventura (Valle del Cauca)	23.600	24.072	23.836		+	Medellín, Central Mayorista de Antioquia	18.289	18.421	18.355		=
Cali, La Floresta	23.600	24.000	23.733		=	Montería, Mercado del Sur	14.222	14.667	14.486		-
Cali, Santa Helena	23.200	23.600	23.467		=	Neiva, Surabastos	19.408	19.737	19.572		+
Cali, Siloé	23.600	24.000	23.733		=	Popayán, Plaza de mercado del barrio Bolívar	16.776	16.908	16.842		-
Cartago (Valle del Cauca)	22.000	23.200	22.733		=	Santa Marta (Magdalena)	20.278	20.278	20.278		=
Ibagué, Plaza La 21	23.600	24.000	23.850		-	Frijol enlatado					
Manizales, Centro Galerías	23.000	23.600	23.450		=	Medellín, Central Mayorista de Antioquia	9.274	11.839	10.542		+
Medellín, Central Mayorista de Antioquia	21.200	21.360	21.240		=	Medellín, Plaza Minorista "José María Villa"	11.351	11.624	11.455		=
Medellín, Plaza Minorista "José María Villa"	22.000	22.080	22.020		=	Galletas dulces redondas con crema					
Palmira (Valle del Cauca)	23.200	23.600	23.400		+	Barranquilla, Barranquillita	10.083	12.500	11.304		=
Popayán, Plaza de mercado del barrio Bolívar	22.196	22.264	22.233		+	Barranquilla, Granabastos	12.048	12.550	12.324		+
Tuluá (Valle del Cauca)	20.800	22.852	21.484		=	Bogotá, D.C., Plaza España	11.747	12.048	11.881		+
Chocolate dulce						Bucaramanga, Centroabastos	12.283	12.779	12.531		=
Barranquilla, Barranquillita	13.550	13.630	13.583		=	Bucaramanga, Mercados del centro	12.407	12.655	12.531		=
Barranquilla, Granabastos	13.000	15.000	14.267		-	Cartagena, Bazurto	11.667	12.153	11.788		+
Bogotá, D.C., Corabastos	10.825	11.229	11.030		-	Cúcuta, Cenabastos	12.148	12.614	12.390		-
Bogotá, D.C., Plaza España	10.788	10.896	10.839		-	Cúcuta, La Nueva Sexta	11.373	12.304	11.752		-
Bucaramanga, Centroabastos	10.016	11.000	10.639		+	Ibagué, Plaza La 21	11.917	12.250	12.083		+
Bucaramanga, Mercados del centro	9.800	10.100	9.967		=	Pamplona (Norte de Santander)	11.890	12.407	12.235		+
Cartagena, Bazurto	14.200	15.000	14.800		-	Santa Marta (Magdalena)	9.861	10.000	9.948		=
Cúcuta, Cenabastos	11.304	11.500	11.379		-	Sincelejo, Nuevo Mercado	11.333	11.910	11.531		=
Florencia (Caquetá)	11.400	11.400	11.400		+	Galletas saladas					
Ibagué, Plaza La 21	11.400	11.600	11.500		-	Armenia, Mercar	11.250	11.528	11.389		=
Montería, Mercado del Sur	15.500	16.500	15.900		=	Barranquilla, Barranquillita	7.879	8.201	8.005		=
Neiva, Surabastos	10.833	11.250	11.042		+	Barranquilla, Granabastos	7.576	11.667	9.654		+
Pamplona (Norte de Santander)	11.042	11.250	11.111		=	Bogotá, D.C., Corabastos	10.194	10.667	10.421		-
Santa Marta (Magdalena)	10.250	10.333	10.281		=	Bogotá, D.C., Paloquemao	11.806	12.083	11.944		-
Sincelejo, Nuevo Mercado	14.800	15.000	14.925		=	Bogotá, D.C., Plaza España	10.389	10.556	10.454		-
Valledupar, Mercado Nuevo	12.000	12.000	12.000		+	Bucaramanga, Centroabastos	10.125	11.333	10.729		-
Villavicencio, CAV	11.800	11.875	11.838		=	Bucaramanga, Mercados del centro	10.764	11.500	11.032		=
Chocolate instantáneo						Buenaventura (Valle del Cauca)	10.167	10.278	10.218		+
Medellín, Central Mayorista de Antioquia	20.205	20.460	20.332		=	Cali, La Floresta	12.222	12.361	12.269		=
Color (bolsita)						Cali, Santa Helena	11.111	11.389	11.296		-
Ibagué, Plaza La 21	24.000	26.000	25.400		=	Cali, Siloé	12.083	12.500	12.269		=
Medellín, Central Mayorista de Antioquia	17.857	18.452	18.065		=	Cartagena, Bazurto	8.523	8.712	8.665		+
Medellín, Plaza Minorista "José María Villa"	18.929	19.286	19.107		=	Cartago (Valle del Cauca)	10.347	10.944	10.662		=
Neiva, Surabastos	16.000	16.375	16.219		-	Cúcuta, Cenabastos	10.694	11.389	11.065		-
Pereira, Mercasa	21.625	22.917	22.271		=	Cúcuta, La Nueva Sexta	7.955	8.996	8.365		+

Cuadro 10. Mercados mayoristas. Precios de venta de productos procesados (continuación)
2021 (20 al 26 de febrero)

Productos y mercados	Pesos por kilogramo				Tendencia	Productos y mercados	Pesos por kilogramo				Tendencia
	Mínimo	Máximo	Medio				Mínimo	Máximo	Medio		
Margarina (continuación)						Mostaza doy pack					
Bogotá, D.C., Plaza España	10.100	10.420	10.240		-	Barranquilla, Barranquillita	9.470	9.754	9.602		=
Bucaramanga, Centroabastos	11.800	12.800	12.267		=	Barranquilla, Granabastos	9.091	9.470	9.331		-
Bucaramanga, Mercados del centro	11.900	12.800	12.433		+	Pereira, Mercasa	12.083	13.400	12.692		=
Buenaventura (Valle del Cauca)	15.920	17.000	16.460		-	Sincelejo, Nuevo Mercado	9.848	10.227	10.104		=
Cali, La Floresta	18.000	18.500	18.167		=						
Cali, Siloé	18.000	18.500	18.333		=	Panela cuadrada blanca					
Cartago (Valle del Cauca)	16.800	17.650	17.150		=	Barranquilla, Barranquillita	2.533	3.150	2.840		=
Manizales, Centro Galerías	11.500	12.400	11.950		=	Barranquilla, Granabastos	2.222	2.444	2.350		-
Medellín, Central Mayorista de Antioquia	12.000	12.400	12.275		=	Bucaramanga, Centroabastos	3.971	4.000	3.990		-
Medellín, Plaza Minorista "José María Villa"	12.200	12.620	12.430		=	Bucaramanga, Mercados del centro	4.000	4.286	4.143		-
Neiva, Surabastos	7.850	8.000	7.963		-	Cartagena, Bazurto	2.571	2.714	2.643		-
Palmira (Valle del Cauca)	17.950	18.200	18.033		-	Charalá (Santander)	2.688	2.813	2.750		-
Pamplona (Norte de Santander)	9.000	9.000	9.000		=	Güepsa (Santander)	2.000	2.100	2.050		-
Pereira, Mercasa	16.300	16.980	16.640		=	Ibagué, Plaza La 21	3.944	4.044	3.997		-
Popayán, Plaza de mercado del barrio Bolívar	17.660	17.800	17.720		+	Medellín, Central Mayorista de Antioquia	3.200	3.896	3.565		-
Santa Marta (Magdalena)	12.500	12.500	12.500		+	Moniquirá (Boyacá)	1.800	2.000	1.888		-
Tuluá (Valle del Cauca)	17.200	17.660	17.353		-	San Gil (Santander), panela	3.200	3.300	3.250		-
Villavicencio, CAV	9.000	9.600	9.317		+	Santana (Boyacá)	1.798	2.000	1.887		-
						Sincelejo, Nuevo Mercado	3.500	3.975	3.744		-
						Tunja, Complejo de Servicios del Sur	3.375	3.500	3.438		-
						Valledupar, Mercado Nuevo	3.778	3.889	3.852		-
						Vélez (Santander)	2.000	2.100	2.048		-
Mayonesa doy pack						Panela cuadrada morena					
Armenia, Mercar	13.377	13.706	13.501		=	Bogotá, D.C., Corabastos	3.595	3.750	3.678		-
Barranquilla, Barranquillita	11.556	11.750	11.648		=	Bogotá, D.C., Paloquemao	3.400	3.600	3.500		-
Barranquilla, Granabastos	11.111	11.944	11.528		-	Bogotá, D.C., Plaza España	3.800	4.000	3.900		-
Bogotá, D.C., Corabastos	10.417	10.806	10.574		-	Bogotá, D.C., Plaza Las Flores	3.900	4.100	4.000		-
Bogotá, D.C., Plaza España	10.528	10.833	10.657		+	Bucaramanga, Centroabastos	4.267	4.467	4.356		=
Bucaramanga, Centroabastos	8.508	12.625	10.338		+	Bucaramanga, Mercados del centro	3.733	4.000	3.867		-
Bucaramanga, Mercados del centro	8.750	8.917	8.806		=	Caparrapí (Cundinamarca)	3.000	3.000	3.000		-
Buenaventura (Valle del Cauca)	16.930	18.640	17.979		-	Charalá (Santander)	2.688	2.813	2.750		-
Cali, La Floresta	11.944	12.500	12.315		=	Consacá (Nariño)	2.800	3.000	2.870		-
Cali, Santa Helena	11.667	11.944	11.852		=	Cúcuta, Cenabastos	3.472	3.571	3.505		=
Cali, Siloé	12.222	12.500	12.407		=	Florencia (Caquetá)	3.583	3.583	3.583		=
Cartagena, Bazurto	10.556	11.250	10.938		-	Güepsa (Santander)	1.800	1.850	1.820		-
Cartago (Valle del Cauca)	10.917	11.389	11.102		=	Moniquirá (Boyacá)	1.698	1.750	1.719		-
Cúcuta, Cenabastos	8.333	8.796	8.642		-	Montería, Mercado del Sur	2.714	2.857	2.804		=
Cúcuta, La Nueva Sexta	8.704	9.259	8.920		+	Neiva, Surabastos	4.000	4.100	4.025		-
Ibagué, Plaza La 21	11.250	11.500	11.375		-	Nocaima (Cundinamarca)	3.050	3.150	3.100		-
Manizales, Centro Galerías	11.333	12.500	11.722		=	Pamplona (Norte de Santander)	3.723	3.790	3.746		-
Medellín, Central Mayorista de Antioquia	10.000	11.111	10.451		+	Pasto, El Potrerillo	3.440	3.480	3.450		-
Palmira (Valle del Cauca)	12.333	12.667	12.528		+	Popayán, Plaza de mercado del barrio Bolívar	3.583	3.667	3.611		=
Pereira, Mercasa	7.975	9.722	8.704		+	San Gil (Santander), panela	3.200	3.300	3.250		-
Popayán, Plaza de mercado del barrio Bolívar	16.447	20.175	18.180		+	Santa Marta (Magdalena)	2.153	2.267	2.222		+
Santa Marta (Magdalena)	8.824	9.314	9.085		n.d.	Santana (Boyacá)	1.698	1.800	1.750		-
Sincelejo, Nuevo Mercado	10.556	10.833	10.694		=	Tuluá (Valle del Cauca)	3.333	3.458	3.388		=
Tuluá (Valle del Cauca)	10.667	17.456	13.754		=						
Valledupar, Mercado Nuevo	10.833	11.111	11.019		=						
Villavicencio, CAV	10.667	10.972	10.796		+						

Cuadro 10. Mercados mayoristas. Precios de venta de productos procesados (conclusión) 2021 (20 al 26 de febrero)

Productos y mercados	Pesos por kilogramo				Tendencia	Productos y mercados	Pesos por kilogramo				Tendencia
	Mínimo	Máximo	Medio				Mínimo	Máximo	Medio		
Sal yodada (continuación)						Sardinas en lata (continuación)					
Santa Marta (Magdalena)	1.040	1.080	1.050	=		Bogotá, D.C., Plaza España	11.961	12.167	12.056	+	
Sincelejo, Nuevo Mercado	968	1.040	996	=		Buenaventura (Valle del Cauca)	9.510	9.902	9.706	-	
Tuluá (Valle del Cauca)	1.032	1.112	1.069	=		Cali, La Floresta	10.098	10.294	10.229	=	
Tunja, Complejo de Servicios del Sur	600	620	607	-		Cali, Santa Helena	12.010	12.108	12.075	+	
Valledupar, Mercado Nuevo	1.080	1.080	1.080	=		Cali, Siloé	10.294	10.539	10.376	=	
Villavicencio, CAV	1.175	1.225	1.206	=		Cartagena, Bazurto	9.314	9.608	9.387	+	
						Cartago (Valle del Cauca)	11.275	12.235	11.755	=	
Salsa de tomate doy pack						Cúcuta, Cenabastos	12.255	12.941	12.484	-	
Armenia, Mercar	13.377	13.706	13.501	=		Cúcuta, La Nueva Sexta	12.255	12.255	12.255	=	
Barranquilla, Barranquillita	10.639	11.028	10.796	=		Manizales, Centro Galerías	12.500	12.941	12.831	=	
Barranquilla, Granabastos	11.111	11.944	11.528	-		Medellín, Central Mayorista de Antioquia	10.980	11.152	11.048	=	
Bogotá, D.C., Corabastos	10.417	10.806	10.574	-		Medellín, Plaza Minorista "José María Villa"	11.078	11.176	11.127	=	
Bogotá, D.C., Plaza España	10.528	10.833	10.657	+		Montería, Mercado del Sur	9.755	9.951	9.853	-	
Bucaramanga, Centroabastos	6.917	10.292	8.460	-		Palmira (Valle del Cauca)	12.824	12.990	12.912	-	
Bucaramanga, Mercados del centro	7.167	7.200	7.178	-		Pamplona (Norte de Santander)	12.353	12.745	12.549	+	
Cali, La Floresta	11.944	12.500	12.315	=		Pereira, Mercasa	12.137	12.459	12.277	=	
Cali, Santa Helena	11.667	11.944	11.852	=		Popayán, Plaza de mercado del barrio Bolívar	9.216	9.314	9.281	=	
Cali, Siloé	12.222	12.500	12.407	=		Santa Marta (Magdalena)	7.157	7.304	7.224	-	
Cartagena, Bazurto	10.556	11.250	10.938	-		Sincelejo, Nuevo Mercado	9.500	9.608	9.539	=	
Cartago (Valle del Cauca)	10.917	11.389	11.102	=		Tuluá (Valle del Cauca)	10.588	12.412	11.425	=	
Cúcuta, Cenabastos	8.333	8.796	8.642	-		Villavicencio, CAV	11.882	12.353	12.056	=	
Cúcuta, La Nueva Sexta	8.704	9.259	8.920	+							
Ibagué, Plaza La 21	9.500	10.750	10.250	+		Sopa de pollo (caja)					
Manizales, Centro Galerías	11.333	12.500	11.722	=		Bogotá, D.C., Corabastos	41.311	42.735	42.189	-	
Medellín, Central Mayorista de Antioquia	9.861	10.139	10.000	=		Bogotá, D.C., Paloquemao	48.433	49.858	48.908	-	
Medellín, Plaza Minorista "José María Villa"	10.417	10.833	10.660	=		Bogotá, D.C., Plaza España	42.735	44.160	43.210	+	
Montería, Mercado del Sur	10.174	10.659	10.296	=							
Palmira (Valle del Cauca)	12.333	12.667	12.528	+		Vinagre					
Pereira, Mercasa	8.088	8.497	8.306	=		Barranquilla, Barranquillita	1.667	1.690	1.680	=	
Popayán, Plaza de mercado del barrio Bolívar	11.458	13.816	12.616	=		Barranquilla, Granabastos	1.667	1.750	1.698	=	
Santa Marta (Magdalena)	8.824	9.314	9.085	n.d.		Bucaramanga, Centroabastos	1.867	2.000	1.956	+	
Sincelejo, Nuevo Mercado	10.556	10.833	10.694	=		Bucaramanga, Mercados del centro	2.467	2.600	2.529	-	
Tuluá (Valle del Cauca)	10.556	14.625	12.306	+		Cartagena, Bazurto	1.125	1.167	1.156	+	
Valledupar, Mercado Nuevo	10.833	11.111	11.019	=		Cúcuta, Cenabastos	1.750	1.783	1.772	+	
Villavicencio, CAV	9.667	10.972	10.380	-		Cúcuta, La Nueva Sexta	1.667	1.833	1.778	=	
						Pamplona (Norte de Santander)	1.583	1.583	1.583	=	
Sardinas en lata						Pereira, Mercasa	4.690	4.733	4.712	=	
Armenia, Mercar	12.157	12.451	12.320	=		Santa Marta (Magdalena)	1.217	1.250	1.242	=	
Barranquilla, Barranquillita	7.787	7.819	7.805	=		Sincelejo, Nuevo Mercado	1.250	1.333	1.292	=	
Barranquilla, Granabastos	7.647	7.745	7.690	-		Valledupar, Mercado Nuevo	1.083	1.083	1.083	=	
Bogotá, D.C., Corabastos	11.765	12.049	11.918	+							

TENDENCIAS

---	-	+	+++
Variación mayor al -20 %	Variación entre 0 % y -10 %	Variación entre 0 % y 10 %	Variación mayor al 20 %
--	=	++	n. d.
Variación entre -10 % y -20 %	Variación igual a 0 %	Variación entre 10 % y 20 %	No determinado



@DANE_Colombia



/DANEColombia



/DANEColombia



@DANEColombia

SIPSA Sistema de Información de Precios y Abastecimiento del Sector Agropecuario

www.dane.gov.co