


BOLETÍN SEMANAL PRECIOS MAYORISTAS

DANE
INFORMACIÓN PARA TODOS



COMPORTAMIENTO DE LOS PRECIOS

Disminuyó la oferta de verduras

El Departamento Administrativo Nacional de Estadística (DANE), por medio del Sistema de Información de Precios y Abastecimiento del Sector Agropecuario (Sipsa) comunicó que durante la semana del 27 de febrero al 5 de marzo de 2021 aumentaron las cotizaciones de las verduras y los tubérculos, mientras que se redujeron las de las frutas.

Subieron los precios de las verduras, debido al comportamiento de la habichuela, el pimentón, el frijol verde cargamanto, el tomate chonto, la arveja verde en vaina y el chócolo mazorca. Se registró una menor producción de habichuela ya que las lluvias están afectando la producción en Antioquia, Cundinamarca, Tolima, Santander y Norte de Santander, por lo que su cotización aumentó. También se presentó un incremento en los precios del pimentón por la reducción de la producción en Valle del Cauca, Antioquia, Norte de Santander, Cundinamarca y Antioquia.

Igualmente, se incrementaron los precios mayoristas de los tubérculos, principalmente de las papas criolla limpia, capira, única, parda pastusa, superior, suprema y nevada y la yuca criolla. En el caso de la papa criolla limpia se destacó la reducción de las cosechas en Nariño, Cundinamarca, Tolima y Boyacá.

En cambio, descendieron las cotizaciones de las frutas por la caída en los precios de la piña gold, el melón Cantalup, el limón común, el aguacate papelillo, la guayaba pera, la naranja Valencia, la mandarina Oneco, el aguacate Hass y el banano criollo. La caída de las cotizaciones de la piña gold obedeció al incremento de la producción en Quindío, Valle del Cauca, Cauca y Meta.

CONTENIDO

Comportamiento de los precios	01
Informe de contexto	02
Indicador de abastecimiento	04
Lo que más sube y lo que más baja	07
Verduras y hortalizas	08
Frutas frescas	20
Tubérculos, raíces y plátanos	34
Granos, cárnicos y procesados	40
Precios de la panela.....	68
Precios del arroz	70



El futuro
es de todos

Gobierno
de Colombia

SIPSA Sistema de Información de Precios y
Abastecimiento del Sector Agropecuario

INFORME DE CONTEXTO

Papas antioqueñas

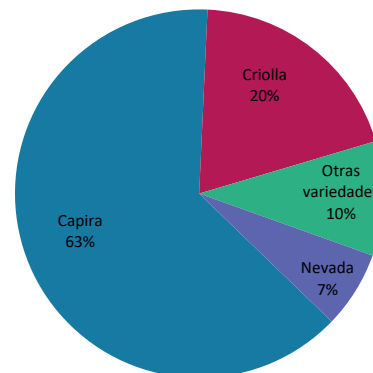
La papa es un tubérculo muy popular no solo en el país sino en toda el área Andina para el cual existen más de 4.000 variedades en toda la región y 250 variedades conocidas en Colombia, de diferentes formas y colores¹. Es un alimento rico en carbohidratos y una buena fuente de almidón de alta resistencia, además de ser uno de los cultivos más importantes en el mundo.

En Colombia hay zonas productoras muy marcadas y para el año 2019, según la Encuesta Nacional Agropecuaria –ENA-, Cundinamarca concentró el 40,75% del total de la producción nacional. También se cultivan papas en los departamentos de Boyacá, Nariño, Cauca, Norte de Santander y Antioquia y aunque en este último la cantidad no es tan significativa si se destaca por ser el abastecedor no solo de la demanda regional sino de la de otros mercados como los de Sincelejo o Montería.

Dado lo anterior se estudiará el abastecimiento de papas, tanto negras como criolla, desde el departamento de Antioquia, haciendo énfasis en cuáles variedades se destacan y hacia qué mercados se dirigen.

Aunque la papa criolla ocupa un papel importante en las mesas de las familias colombianas, la negra es la que se produce y consume en mayor cantidad y en Antioquia no es la excepción. De esta forma, solo el 20% de la papa que abastece este departamento hacia los demás mercados del país es criolla y el resto son diversas variedades de papas negras.

Gráfico 1. Variedades de papa abastecidas desde Antioquia Enero 2020 a febrero de 2021



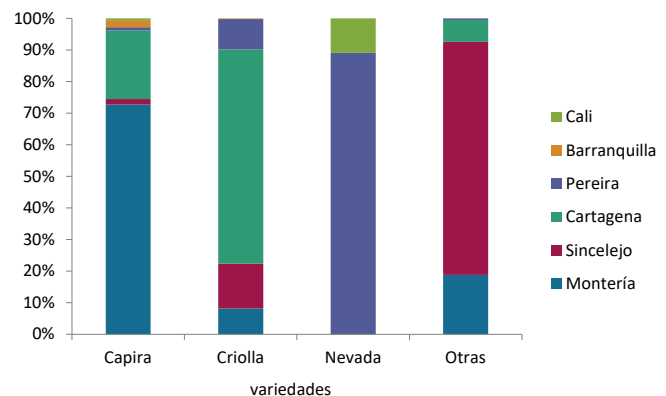
Fuente: DANE-SIPSA. Cálculo: SIPSA

Dentro de las otras variedades están la R-12, la única, la superior, la Betina y la suprema, que aunque no suman mucha cantidad si se comercializan en forma mayorista en algunos mercados del país.

Vale la pena anotar que la papa nevada solo se ofrece en los mercados antioqueños y no en las demás regiones colombianas (solo una mínima cantidad se destina a Pereira). Esta variedad se caracteriza por su sabor, textura cremosa y por ser de color amarillo por dentro y por fuera, lo que la hace muy apetecida en los hogares antioqueños.

En general las papas antioqueñas se destinan principalmente a la capital de Antioquia, aunque también se dirigen a los mercados de Montería, Sincelejo, Cartagena y Pereira, entre otros.

Gráfico 2. Destino de las papas antioqueñas Enero 2020 a febrero de 2021



Fuente: DANE - SIPSA.

¹ <https://cipotato.org/es/potato/>

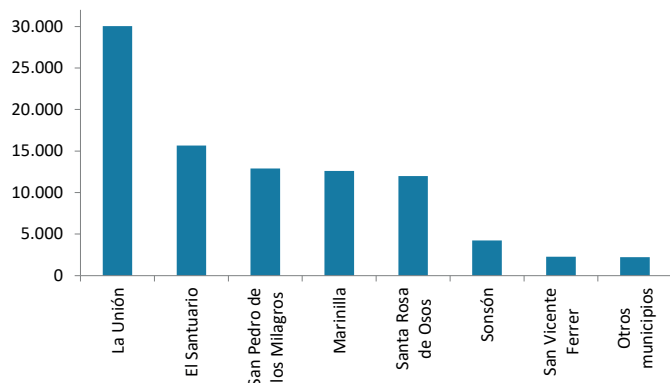
PRECIOS MAYORISTAS

A la Central Mayorista de Antioquia ingresa principalmente papa capira, la cual representa el 65,85% del total, seguida por la criolla (23,16%) y la nevada (6,45%). Esta última llega desde los municipios de El Santuario, Marinilla, San Vicente Ferrer y El Carmen de Viboral, mientras que la capira lo hace de La Unión, San Pedro de los Milagros, Santa Rosa de Osos y la criolla de El Santuario, Sonsón, Marinilla y La Unión.

A Montería el 99% de la papa es papa negra, destacándose la capira, y solo una mínima cantidad de papa criolla, mientras que a Sincelejo llega un 2% de papa criolla. A estas dos ciudades la papa criolla llega desde La Unión, El Santuario, Marinilla y La Unión, lo mismo que la capira, mientras que las otras variedades lo hacen desde Marinilla, Abejorral, Peño, La Unión y El Santuario.

A Cartagena, por su parte, la mayor cantidad de papa ingresa desde Marinilla, llegando a ser casi el 97% del total y el 3% de El Peñol. A la capital de Bolívar la variedad de papa que más llega es la capira y muy poca cantidad de las variedades nevada y única.

Gráfico 3. Municipios abastecedores de papas en Antioquia Enero 2020 a febrero de 2021



Fuente: DANE - SIPSA.

Por otra parte, a Pereira también llegan papas antioqueñas y aparte de los mercados antioqueños es el único en el que se comercializa papa nevada en forma mayorista, como se dijo anteriormente. Esta variedad es

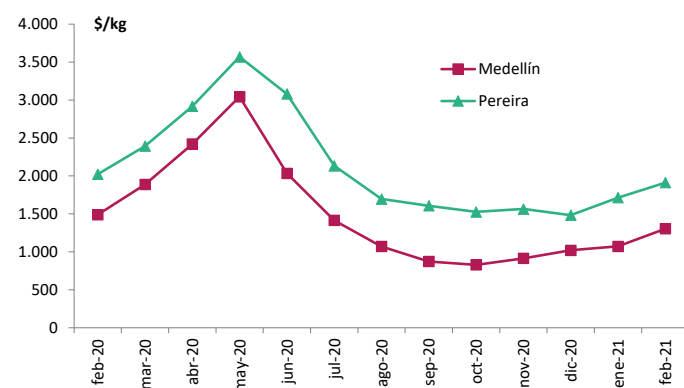


Fuente: <https://www.revistachacra.com.ar/nota/33527-lanzan-campana>

abastecida desde los cultivos establecidos en Marinilla, San Pedro de los Milagros, Rionegro y San Vicente Ferrer, así como de la Central Mayorista de Antioquia.

Como se dijo anteriormente, la papa nevada solo se comercializa en los mercados antioqueños y en Pereira. Al observar sus precios se encuentra que los registrados en la capital de Risaralda están 50% por encima de los de la capital de Medellín, situación dada por los mayores costos asociados al transporte

Gráfico 4. Precios mayoristas de la papa nevada en Pereira y Medellín. Febrero de 2010 a febrero de 2021



Fuente: DANE - SIPSA.

En general se puede afirmar que la mayor parte de papa antioqueña procede de los municipios de La Unión, El Santuario, San Pedro de los Milagros, Marinilla y Santa Rosa de Osos y que las variedades destacadas son la capira, la criolla y la nevada.

INDICADOR DE ABASTECIMIENTO DE ALIMENTOS

Menor oferta de hortalizas y verduras

El abastecimiento en los mercados mayoristas donde el SIPSA tomó información para las semanas del 18 al 24 de febrero de 2021 y del 25 de febrero al 3 de marzo de 2021 disminuyó en 3,05%.

Así, las verduras y hortalizas redujeron su oferta en un 3,94%, las frutas disminuyeron su abastecimiento en 3,50%, los tubérculos, raíces y plátanos un 3,20% y la categoría de otros grupos cayeron en 0,90%.

Entre los mercados mayoristas que redujeron sus inventarios de alimentos se encuentran el Centro de acopio de Ipiales, donde el aprovisionamiento cayó 33,29%, debido a las frutas que presentaron un descenso del 34,78%, por la naranja Valencia. En Mercasa en Pereira, el abastecimiento decreció 20,34% por la categoría de otros grupos que registró un menor suministro del orden del 54,48%, ante un descenso en la entrada de maíz amarillo, mojarra, frijoles, café y arroz, principalmente.

En el caso de Mercabastos y el Mercado Nuevo en Valledupar, el abastecimiento cayó 16,49% por las frutas que disminuyeron sus inventarios en 32,39%, debido al menor ingreso de bananos criollo y Urabá, naranja común, piña Gold, mandarina común y tomate de árbol, entre otros. El aprovisionamiento en el mercado de Bazarro en Cartagena disminuyó 9,68%, por la categoría otros grupos que registró una caída



Fuente: www.semana.com/la-transformacion-de-la-central-de-abastos-de-bogota

del 52,32%, como consecuencia de la menor entrada de arroz, carne de res, pollo y cerdo, huevos, mojarra, maíz amarillo y sal yodada.

Frente al Complejo de Servicios del Sur en Tunja, el acopio descendió en un 7,06% por los tubérculos, raíces y plátanos que registraron una reducción del 15,96%, como resultado del bajo ingreso de papas superior, Betina, rubí, criolla y R-12. En cuanto al Mercado del Sur, en Montería, los inventarios de alimentos cayeron 6,93%, por las frutas que presentaron una disminución del 31,67%, ante los menores volúmenes de alimentos como la patilla, el limón común, la papaya Tainung y la piña Gold.

Las centrales de Medellín descendieron su aprovisionamiento en 6,76%, por la categoría de otros grupos que reportó una reducción del 23,10%, ante el bajo ingreso de azúcar, maíces amarillo y blanco, panela, pastas alimenticias, sardinas en lata, lentejas, huevos, harinas, gaseosas y maltas. En el mercado de Sincelejo, la oferta de alimentos cayó en 5,70%, a causa de la categoría de otros grupos que tuvo una variación negativa del 28,78% influenciado por la panela, la sal yodada, el arroz, el azúcar y las pastas alimenticias.

La participación para la semana comprendida del 25 de febrero al 3 de marzo de 2021 fue la siguiente: los tubérculos, raíces y plátanos participaron con el 29,33%, las verduras y hortalizas concentraron el 27,05%, las frutas representaron el 24,66% y los otros grupos el 18,94%.

BOLETÍN SEMANAL PRECIOS MAYORISTAS

Cuadro 1. Evolución del abastecimiento por ciudad
2021 (18 de febrero al 3 marzo)

Total mercados			
Grupo	18-24 feb	25 feb -3 mar	Variación (%)
Frutas	31.307	30.210	-3,50%
Tubérculos, raíces y plátanos	37.086	35.901	-3,20%
Verduras y hortalizas	34.459	33.103	-3,94%
Otros grupos	23.385	23.176	-0,90%
TOTAL GENERAL	126.238	122.390	-3,05%

Armenia, Mercar			
Grupo	18-24 feb	25 feb -3 mar	Variación (%)
Frutas	655	693	5,74%
Tubérculos, raíces y plátanos	846	967	14,31%
Verduras y hortalizas	770	733	-4,76%
Otros grupos	390	506	29,46%
Total	2.662	2.899	8,91%

Barranquilla, Barranquillita y Granabastos			
Grupo	18-24 feb	25 feb -3 mar	Variación (%)
Frutas	1.901	2.062	8,45%
Tubérculos, raíces y plátanos	2.000	1.904	-4,77%
Verduras y hortalizas	1.533	1.415	-7,66%
Otros grupos	3.188	3.661	14,81%
Total	8.622	9.042	4,87%

Bogotá, D. C., Corabastos, Paloquemao, Plaza Las Flores y Plaza Samper Mendoza			
Grupo	18-24 feb	25 feb -3 mar	Variación (%)
Frutas	12.794	11.846	-7,41%
Tubérculos, raíces y plátanos	12.178	11.646	-4,37%
Verduras y hortalizas	15.353	14.191	-7,57%
Otros grupos	5.558	5.958	7,19%
Total	45.884	43.642	-4,89%

Bucaramanga, Centroabastos			
Grupo	18-24 feb	25 feb -3 mar	Variación (%)
Frutas	3.374	3.517	4,22%
Tubérculos, raíces y plátanos	2.400	2.614	8,92%
Verduras y hortalizas	3.211	3.163	-1,49%
Otros grupos	547	481	-12,04%
Total	9.532	9.774	2,55%

Cali, Cavasa y Santa Helena			
Grupo	18-24 feb	25 feb -3 mar	Variación (%)
Frutas	1.926	1.845	-4,24%
Tubérculos, raíces y plátanos	2.913	2.664	-8,54%
Verduras y hortalizas	2.789	2.538	-9,03%
Otros grupos	2.561	2.928	14,30%
Total	10.190	9.974	-2,12%

Cartagena, Bazarito			
Grupo	18-24 feb	25 feb -3 mar	Variación (%)
Frutas	619	595	-3,81%
Tubérculos, raíces y plátanos	1.655	1.763	6,54%
Verduras y hortalizas	903	835	-7,52%
Otros grupos	760	363	-52,32%
Total	3.938	3.556	-9,68%

Cúcuta, Cenabastos y La Nueva Sexta			
Grupo	18-24 feb	25 feb -3 mar	Variación (%)
Frutas	1.299	1.209	-6,93%
Tubérculos, raíces y plátanos	2.218	1.955	-11,86%
Verduras y hortalizas	1.228	1.276	3,89%
Otros grupos	2.026	2.805	38,44%
Total	6.771	7.245	7,00%

Ibagué, Plaza La 21			
Grupo	18-24 feb	25 feb -3 mar	Variación (%)
Frutas	216	194	-10,04%
Tubérculos, raíces y plátanos	633	650	2,78%
Verduras y hortalizas	208	232	11,62%
Otros grupos	87	95	8,66%
Total	1.144	1.171	2,41%

Ipiales, Centro de Acopio de Ipiales			
Grupo	18-24 feb	25 feb -3 mar	Variación (%)
Frutas	92	60	-34,78%
Tubérculos, raíces y plátanos	539	363	-32,65%
Verduras y hortalizas	256	169	-34,10%
Total	887	592	-33,29%

Manizales, Centro Galerías			
Grupo	18-24 feb	25 feb -3 mar	Variación (%)
Frutas	419	404	-3,38%
Tubérculos, raíces y plátanos	449	491	9,42%
Verduras y hortalizas	342	371	8,57%
Otros grupos	243	250	3,06%
Total	1.452	1.516	4,47%

Medellín, Central Mayorista de Antioquia y Plaza Minorista José María Villa			
Grupo	18-24 feb	25 feb -3 mar	Variación (%)
Frutas	4.722	4.557	-3,48%
Tubérculos, raíces y plátanos	4.145	4.208	1,53%
Verduras y hortalizas	3.895	4.069	4,48%
Otros grupos	5.727	4.404	-23,10%
Total	18.488	17.239	-6,76%

Cuadro 1. Evolución del abastecimiento por ciudad (conclusión) 2021 (21 de enero al 3 de febrero)**Montería, Mercado del Sur**

Grupo	18-24 feb	25 feb -3 mar	Variación (%)
Frutas	212	145	-31,67%
Tubérculos, raíces y plátanos	427	385	-9,84%
Verduras y hortalizas	250	282	13,16%
Otros grupos	39	51	30,59%
Total	927	863	-6,93%

Santa Marta (Magdalena)

Grupo	18-24 feb	25 feb -3 mar	Variación (%)
Frutas	156	170	9,38%
Tubérculos, raíces y plátanos	346	367	5,97%
Verduras y hortalizas	213	201	-5,76%
Otros grupos	72	53	-26,34%
Total	787	791	0,51%

Neiva, Surabastos

Grupo	18-24 feb	25 feb -3 mar	Variación (%)
Frutas	307	348	13,38%
Tubérculos, raíces y plátanos	503	613	21,90%
Verduras y hortalizas	551	523	-5,02%
Otros grupos	133	217	62,63%
Total	1.494	1.701	13,86%

Sincelejo, Nuevo Mercado

Grupo	18-24 feb	25 feb -3 mar	Variación (%)
Frutas	140	173	23,14%
Tubérculos, raíces y plátanos	504	424	-15,78%
Verduras y hortalizas	310	342	10,06%
Otros grupos	167	119	-28,78%
Total	1.122	1.058	-5,70%

Pasto, El Potrerillo

Grupo	18-24 feb	25 feb -3 mar	Variación (%)
Frutas	245	258	5,00%
Tubérculos, raíces y plátanos	1.385	1.277	-7,83%
Verduras y hortalizas	663	715	7,74%
Otros grupos	0,3	2,7	736,20%
Total	2.295	2.252	-1,85%

Tunja, Complejo de Servicios del Sur

Grupo	18-24 feb	25 feb -3 mar	Variación (%)
Frutas	508	565	11,40%
Tubérculos, raíces y plátanos	1.371	1.152	-15,96%
Verduras y hortalizas	703	683	-2,94%
Otros grupos	3	2	-34,40%
Total	2.584	2.402	-7,06%

Pereira, Mercasa

Grupo	18-24 feb	25 feb -3 mar	Variación (%)
Frutas	500	582	16,27%
Tubérculos, raíces y plátanos	434	438	0,93%
Verduras y hortalizas	367	422	15,07%
Otros grupos	1.187	540	-54,48%
Total	2.487	1.981	-20,34%

Valledupar, Mercabastos y Mercado Nuevo

Grupo	18-24 feb	25 feb -3 mar	Variación (%)
Frutas	530	358	-32,39%
Tubérculos, raíces y plátanos	547	494	-9,62%
Verduras y hortalizas	292	247	-15,50%
Otros grupos	289	285	-1,39%
Total	1.658	1.385	-16,49%

Popayán, Plaza de Mercado del Barrio Bolívar

Grupo	18-24 feb	25 feb -3 mar	Variación (%)
Frutas	96	79	-17,71%
Tubérculos, raíces y plátanos	777	771	-0,79%
Verduras y hortalizas	69	128	85,63%
Otros grupos	185	229	24,25%
Total	1.127	1.208	7,17%

Villavicencio, Central de Abastos de Villavicencio

Grupo	18-24 feb	25 feb -3 mar	Variación (%)
Frutas	596	549	-7,83%
Tubérculos, raíces y plátanos	818	754	-7,83%
Verduras y hortalizas	554	569	2,69%
Otros grupos	221	227	2,40%
Total	2.189	2.099	-4,13%

Ciudades	Lo que más sube	Lo que más baja
Bogotá D. C.	Habichuela, calabaza, pimentón, pepino de rellenar, tomate chonto, chócolo mazorca, cebolla junca Aquitania, apio, mangos Tommy y común, mora de Castilla, maracuyá, Tangelo, curuba, durazno nacional, papas rubí, única, suprema, R-12 negra y roja, plátano hartón verde llanero y pollo entero fresco sin vísceras.	Espinaca, brócoli, coliflor, lechuga Batavia, remolacha, berenjena, repollo verde, papayas tainung y Maradol, melón Cantalup, naranjas Sweet y Valencia, durazno importado, guayaba pera, aguacate papelillo, arracacha amarilla, frijól cargamanto rojo, maíz pira, pechuga de pollo y calamar blanco entero.
Medellín	Brócoli, habichuela, coliflor, frijól verde cargamanto, cebolla cabezona roja importada, zanahoria larga vida, tomate chonto regional, arveja verde en vaina, mora de Castilla, granadilla, kiwi, mangos Tommy y común, manzana verde importada, papas criolla limpia, nevada, capira y R-12 negra.	Berenjena, espinaca, repollo blanco, coles, tomate riñón, calabacín, cebolla puerro, calabaza, patilla baby, limones mandarino y Tahití, guayaba pera valluna, mandarina Oneco, piña gold, durazno importado, melón Cantalup, pitahaya, breva, yuca chirosa, panelas redonda blanca y morena y harina de trigo.
Bucaramanga	Tomate Riogrande, pimentón, chócolo mazorca, ahuyama, cebolla cabezona roja ocañera, pepino cohombro, arveja verde en vaina, mango Tommy, maracuyá, uva Isabela, durazno nacional, granadilla, mora de Castilla, manzana verde importada, papas única y parda pastusa y arracacha amarilla.	Remolacha, rábano rojo, repollos morado y blanco, apio, espinaca, aguacates común y papelillo, banano criollo, melón Cantalup, limones común y Tahití, ciruela importada, fresa, lulo, piña gold, guanábana, guayaba pera, papa criolla limpia, panela cuadrada blanca, pechuga de pollo y bagre rayado entero fresco.
Cúcuta	Habichuela, tomates chonto y Riogrande, pimentón, chócolo mazorca, ahuyama, frijól verde bolo, arveja verde en vaina, cebolla cabezona roja, lechuga crespita verde, mango Tommy, naranja común, guanábana, lulo, granadilla, mora de Castilla, limón Tahití, maracuyá, papas única, parda pastusa y superior.	Lechuga Batavia, espinaca, brócoli, coliflor, pitahaya, melón Cantalup, mandarina común, limón común, curuba, guayabas común y pera, piña gold, aguacates papelillo y común, manzana royal gala importada, lomo de brazo, chatas y sobrebarriga de res, perril con hueso de cerdo y tilapia roja entera fresca.
Cali	Chócolo mazorca, habichuela, pimentón, lechuga Batavia, tomate larga vida, frijól verde cargamanto, granadilla, maracuyá, guayaba pera, mango Tommy, papaya Maradol, tomate de árbol, papas criolla limpia, única, suprema y capira, tocino papada de cerdo y corvina, filete congelado nacional.	Zanahoria, cebollas junca Aquitania y Tenerife, remolacha bogotana, apio, repollo blanco, coliflor, brócoli, arveja verde en vaina pastusa, piñas manzana y gold, limón común, melón Cantalup, patilla, naranja Sweet, aguacate papelillo, uva importada, plátano hartón verde y almejas sin concha.
Barranquilla	Cebollas cabezona roja peruana y blanca, ajo importado, mango Tommy, mora de Castilla, guayaba pera, tomate de árbol, aguacate papelillo, papas única y criolla sucia y plátano hartón verde.	Pimentón, cebolla junca Berlín, espinaca, ahuyama, coliflor, ají topito dulce, repollo blanco, remolacha, habichuela larga, arveja verde en vaina, coles, pepino cohombro, cebollín chino, papaya tainung, guayaba Atlántico, maracuyás valluno y santandereano, melón Cantalup, bananos criollo y Urabá y lenteja importada,
Pereira	Habichuela, cebolla cabezona roja, frijól verde en vaina, zanahoria bogotana, mango Tommy, banano criollo, lulo, curuba, granadilla, tomate de árbol, maracuyá, papas parda pastusa, rubí, única, capira, nevada y criolla limpia, arracacha blanca, plátanos dominico hartón maduro y verde.	Brócoli, repollo blanco, pepino cohombro, guayabas agria y pera, melón Cantalup, guanábana, limón mandarino, piña gold, Tangelo y mayonesa doy pack.
Cartagena	Cebollas cabezona roja y junca Berlín, chócolo mazorca, habichuela, repollo blanco, tomate chonto, pimentón, mora de Castilla, papa única, huevo rojo A, brazo con hueso y perril con hueso de cerdo y sobrebarriga de res.	Remolacha, tomate Riogrande bumangués, lechuga Batavia, ají topito dulce, limones común y Tahití, naranja común, tomate de árbol, lomo fino y chatas de res y pierna perril con rabadilla.

VERDURAS Y HORTALIZAS

Menor recolección de pimentón

A lo largo de la presente semana se incrementaron los precios del pimentón como consecuencia de la menor recolección en Pamplonita, Ábrego, Ocaña, Bochalema (Norte de Santander), El Santuario, Marinilla (Antioquia), Cajamarca (Tolima), Pitalito (Huila), Fômeque, Quetame, Cáqueza (Cundinamarca), Girón y Piedecuesta (Santander). El anterior comportamiento se registró en treinta y tres de los cuarenta y tres mercados donde se negoció. En Villavicencio y Valledupar por ejemplo, el kilo se vendió a \$2.243 y a \$2.778, respectivamente, 41,28%, en promedio, más.

De la misma forma, subieron las cotizaciones mayoristas de la habichuela, el fríjol verde cargamanto, el tomate chonto, la arveja verde en vaina y el chócolo mazorca. En el caso de la habichuela el alza se presentó en treinta y cinco de los cuarenta mercados donde se comercializó a lo largo de la semana, debido a la reducción de la oferta de producto de primera calidad oriundo de Los Santos, Girón (Santander), Marinilla, El Santuario, El Carmen de Viboral, La Unión (Antioquia), Ábrego, Ocaña, Bochalema, Pamplonita (Norte de Santander) y Calima (Valle del Cauca). En Cenabastos en Cúcuta y en Corabastos en Bogotá, por ejemplo, el aumento superó el 69,00%, ofreciéndose el kilo a \$2.167 y a \$2.419, respectivamente.

También aumentó el precio del fríjol verde cargamanto porque se contó con menor ingreso desde Sonsón, Marinilla, El Santuario (Antioquia), El Tambo (Nariño), Ramiriquí, Tibaná, Jenesano (Boyacá) y El Dovio (Valle del Cauca). Lo anterior se observó en los veintitrés mercados donde se negoció esta semana. En Cavasa en Cali y en la Plaza Minorista José María Villa en Medellín, por ejemplo, el kilo se ofreció a \$2.598 y a

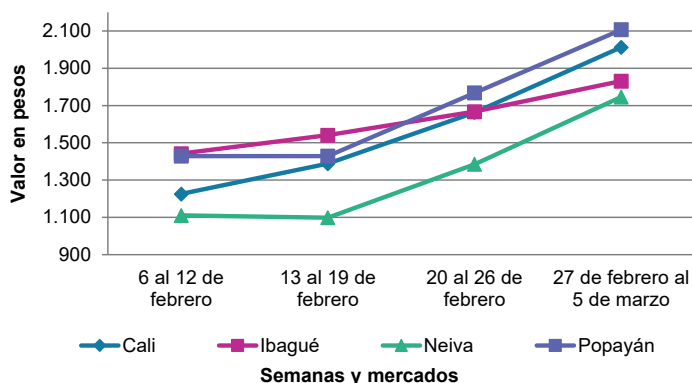
\$2.861, respectivamente, 22,14%, en promedio, más que la semana inmediatamente anterior.

Igualmente, se incrementó la cotización del tomate chonto en veinticinco de los veintinueve mercados en los que se vendió pues hubo un bajo nivel de producción en los cultivos de Málaga (Santander), Pamplonita, Ábrego (Norte de Santander), Palmira, Darién, Pradera, Restrepo, La Unión, Alcalá (Valle del Cauca), Pereira (Risaralda), Guayabetal, Cáqueza, Quetame, Fômeque (Cundinamarca), Neira y Chinchiná (Caldas).

En cambio, cayeron los precios de la lechuga Batavia, la espinaca y la remolacha. En el caso de la lechuga Batavia, por ejemplo, la reducción se presentó en veintisiete de los treinta y nueve mercados donde se ofreció esta semana. Los comerciantes afirmaron que este comportamiento estuvo asociado al mayor ingreso de hortaliza de primera calidad oriunda de Mosquera, Madrid, Facatativá, Funza, Cota (Cundinamarca), Nariño, Argelia, La Ceja, Rionegro (Antioquia), Pasto e Ipiales (Nariño). En Armenia y en Cenabastos en Cúcuta, por ejemplo, el descenso superó el 22,00%, vendiéndose el kilo a \$1.111 y a \$840, respectivamente.

Por último, bajó la cotización mayorista de la espinaca, esta vez en quince de los diecinueve mercados donde se vendió, debido a la salida de nuevos cortes de cosecha en los municipios de Sopó, Cajicá, Funza, Cota (Cundinamarca), Duitama, Sogamoso, Tibasosa, Ramiriquí, Samacá (Boyacá) y el oriente antioqueño. En Bogotá, por ejemplo, el kilo se transó a \$746, 44,78% menos.

Gráfico. Comportamiento de los precios del pimentón 2021 (6 de febrero al 5 de marzo)



Fuente: DANE, Sipsa.

Cuadro 2. Mercados mayoristas. Precios de venta de verduras y hortalizas 2021 (27 de febrero al 5 de marzo)

Productos y mercados	Pesos por kilogramo				Tendencia	Productos y mercados	Pesos por kilogramo				Tendencia
	Mínimo	Máximo	Medio				Mínimo	Máximo	Medio		
Acelga						Ahuyamín (Sakata) (continuación)					
Armenia, Mercar	1.067	1.267	1.178	=	Duitama (Boyacá)	960	1.040	1.000	+		
Barranquilla, Barranquillita	4.000	4.000	4.000	=	Florencia (Cauquetá)	1.920	2.000	1.960	+		
Bogotá, D.C., Corabastos	700	1.200	871	+	Neiva, Surabastos	2.240	2.560	2.400	+		
Bucaramanga, Centroabastos	1.500	2.000	1.667	=	Pamplona (Norte de Santander)	1.000	1.500	1.056	+		
Chiquinquirá (Boyacá)	1.000	1.200	1.133	-	Tibasosa (Boyacá), Coomproriente	960	1.000	990	n.d.		
Duitama (Boyacá)	1.000	1.000	1.000	=	Tunja, Complejo de Servicios del Sur	1.000	1.120	1.053	+		
Ibagué, Plaza La 21	960	1.440	1.187	+	Villavicencio, CAV	2.400	2.800	2.588	+		
Ipiales (Nariño), Ipiales somos todos	1.500	2.000	1.667	-							
Medellín, Central Mayorista de Antioquia	1.000	1.000	1.000	+	Aji topito dulce						
Neiva, Surabastos	1.500	1.750	1.646	-	Barranquilla, Barranquillita	4.000	4.500	4.233	-		
Pamplona (Norte de Santander)	2.500	3.000	2.750	=	Cartagena, Bazurto	3.000	4.000	3.583	-		
Pasto, El Potrerillo	3.000	3.500	3.292	-	Medellín, Central Mayorista de Antioquia	2.000	2.200	2.079	-		
Pereira, Mercasa	2.000	2.000	2.000	=	Montería, Mercado del Sur	2.500	3.000	2.804	-		
Tibasosa (Boyacá), Coomproriente	1.000	1.000	1.000	=	Sincelejo, Nuevo Mercado	2.750	3.000	2.896	-		
Tunja, Complejo de Servicios del Sur	1.000	1.200	1.089	-							
Villavicencio, CAV	1.400	1.600	1.478	+	Ajo						
					Bogotá, D.C., Corabastos	10.000	12.000	10.833	-		
Ahuyama					Chiquinquirá (Boyacá)	3.200	3.500	3.400	-		
Armenia, Mercar	600	600	600	=	Cúcuta, Cenabastos	1.800	2.200	2.117	=		
Barranquilla, Barranquillita	571	657	607	-	Duitama (Boyacá)	3.400	3.800	3.600	-		
Barranquilla, Granabastos	629	657	640	-	Ipiales (Nariño), Ipiales somos todos	8.000	8.000	8.000	-		
Bogotá, D.C., Corabastos	800	1.200	999	+	Manizales, Centro Galerías	7.500	8.125	7.708	=		
Bucaramanga, Centroabastos	700	900	800	++	Medellín, Central Mayorista de Antioquia	7.500	9.000	8.188	+		
Buenaventura (Valle del Cauca)	1.000	1.100	1.017	=	Pamplona (Norte de Santander)	2.000	2.500	2.306	-		
Cali, Cavasa	700	700	700	=	Pasto, El Potrerillo	6.000	7.000	6.417	+		
Cali, Santa Helena	650	700	667	+	Pereira, La 41	6.667	7.222	6.852	+		
Cartagena, Bazurto	700	800	783	=	Pereira, Mercasa	6.667	8.000	7.370	-		
Cartago (Valle del Cauca)	800	1.000	933	+	San Gil (Santander)	3.800	4.000	3.867	-		
Cúcuta, Cenabastos	900	1.200	1.096	+++	Tibasosa (Boyacá), Coomproriente	2.800	3.000	2.950	-		
Duitama (Boyacá)	688	719	708	+	Tunja, Complejo de Servicios del Sur	2.800	3.300	3.092	-		
Ibagué, Plaza La 21	700	800	767	-	Túquerres (Nariño)	8.500	9.000	8.875	=		
Manizales, Centro Galerías	800	800	800	=	Villavicencio, CAV	4.500	5.500	4.958	+		
Medellín, Central Mayorista de Antioquia	600	700	650	=							
Medellín, Plaza Minorista "José María Villa"	600	700	623	-	Ajo importado						
Montería, Mercado del Sur	500	640	555	+	Arauca (Arauca)	5.800	6.400	6.133	-		
Palmira (Valle del Cauca)	700	800	750	+	Armenia, Mercar	6.500	7.000	6.767	=		
Pamplona (Norte de Santander)	1.000	1.500	1.056	+	Barranquilla, Barranquillita	5.300	5.500	5.467	+		
Pereira, La 41	900	1.000	950	+	Barranquilla, Granabastos	5.400	5.500	5.467	=		
Pereira, Mercasa	700	1.000	875	-	Bogotá, D.C., Corabastos	5.000	6.500	6.058	-		
Popayán, Plaza de mercado del barrio Bolívar	800	860	823	+	Bucaramanga, Centroabastos	6.000	6.500	6.233	-		
Rionegro (Antioquia)	600	900	806	-	Buenaventura (Valle del Cauca)	6.500	6.700	6.600	+		
San Gil (Santander)	700	800	767	=	Cali, Cavasa	5.500	6.200	5.888	+		
Sincelejo, Nuevo Mercado	500	600	550	+	Cali, Santa Helena	5.500	5.700	5.533	+		
Socorro (Santander)	800	900	833	=	Cartagena, Bazurto	5.200	5.800	5.444	-		
Tibasosa (Boyacá), Coomproriente	650	700	669	+	Cartago (Valle del Cauca)	6.500	6.500	6.500	-		
Tuluá (Valle del Cauca)	700	800	767	=	Cúcuta, Cenabastos	5.000	5.500	5.417	-		
Tunja, Complejo de Servicios del Sur	656	719	694	+	Ibagué, Plaza La 21	6.500	7.000	6.542	-		
Yopal (Casanare)	700	800	767	+++	Ipiales (Nariño), Ipiales somos todos	6.000	6.300	6.100	-		
					Manizales, Centro Galerías	6.500	7.000	6.667	=		
Ahuyamín (Sakata)					Medellín, Central Mayorista de Antioquia	5.000	5.500	5.250	=		
Arauca (Arauca)	900	1.000	953	-							
Bogotá, D.C., Corabastos	2.000	2.400	2.168	-							

Cuadro 2. Mercados mayoristas. Precios de venta de verduras y hortalizas (continuación)
2021 (27 de febrero al 5 de marzo)

Productos y mercados	Pesos por kilogramo				Tendencia	Productos y mercados	Pesos por kilogramo				Tendencia
	Mínimo	Máximo	Medio				Mínimo	Máximo	Medio		
Ajo importado (continuación)						Arveja verde en vaina (continuación)					
Montería, Mercado del Sur	5.300	5.500	5.475	-		Bogotá, D.C., Corabastos	4.600	6.600	5.386	+	
Neiva, Surabastos	6.000	6.600	6.319	+		Bucaramanga, Centroabastos	5.200	5.600	5.283	+	
Palmira (Valle del Cauca)	5.500	6.200	5.863	-		Cartago (Valle del Cauca)	4.800	6.000	5.480	-	
Pasto, El Potrerillo	6.000	6.200	6.075	-		Chiquinquirá (Boyacá)	3.400	4.400	3.833	+	
Pereira, La 41	6.000	7.000	6.417	+		Cúcuta, Cenabastos	4.500	5.500	5.000	+	
Pereira, Mercasa	5.600	6.000	5.867	-		Duitama (Boyacá)	4.200	4.400	4.325	+++	
Popayán, Plaza de mercado del barrio Bolívar	6.000	6.500	6.213	+		El Carmen de Viboral (Antioquia)	4.000	4.000	4.000	++	
Sincelejo, Nuevo Mercado	5.400	5.500	5.458	-		El Santuario (Antioquia)	4.000	4.500	4.292	++	
Tuluá (Valle del Cauca)	6.500	7.000	6.667	-		Ibagué, Plaza La 21	3.680	4.800	4.173	-	
Valledupar, Mercabastos	5.400	5.700	5.500	-		La Ceja (Antioquia)	3.500	4.500	4.017	+	
						Manizales, Centro Galerías	4.000	5.000	4.500	++	
Apio						Marinilla (Antioquia)	3.000	4.300	3.667	++	
Arauca (Arauca)	1.500	2.083	1.722	-		Medellín, Central Mayorista de Antioquia	3.600	4.800	4.194	++	
Armenia, Mercar	800	900	867	=		Medellín, Plaza Minorista "José María Villa"	4.000	5.500	4.604	++	
Barranquilla, Barranquillita	1.200	1.400	1.317	-		Neiva, Surabastos	4.400	4.960	4.658	+	
Barranquilla, Granabastos	1.300	1.400	1.375	-		Palmira (Valle del Cauca)	3.700	3.800	3.758	-	
Bogotá, D.C., Corabastos	400	800	588	++		Pamplona (Norte de Santander)	4.000	5.000	4.313	+	
Bucaramanga, Centroabastos	750	750	750	-		Pereira, La 41	4.800	4.800	4.800	+	
Cali, Cavasa	1.059	1.176	1.125	-		Pereira, Mercasa	4.800	4.960	4.820	+	
Cali, Santa Helena	824	882	843	-		Rionegro (Antioquia)	4.000	4.500	4.358	+	
Cartagena, Bazurto	1.200	1.500	1.317	+		San Gil (Santander)	4.640	4.800	4.747	+	
Cartago (Valle del Cauca)	1.120	1.440	1.253	+		San Vicente (Antioquia)	3.500	3.800	3.625	+	
Chiquinquirá (Boyacá)	600	700	633	-		Socorro (Santander)	4.400	4.800	4.533	+	
Cúcuta, Cenabastos	1.000	1.333	1.150	-		Sonsón (Antioquia)	3.833	4.100	3.983	++	
Duitama (Boyacá)	750	850	783	-		Tibasosa (Boyacá), Coomprorente	5.000	5.600	5.225	++	
Ibagué, Plaza La 21	800	1.440	1.120	++		Tuluá (Valle del Cauca)	3.600	4.480	4.080	-	
Ipiales (Nariño), Ipiales somos todos	2.500	3.000	2.667	+		Tunja, Complejo de Servicios del Sur	3.800	5.200	4.633	+++	
Manizales, Centro Galerías	1.120	1.600	1.307	+		Villavicencio, CAV	4.400	6.000	5.333	+	
Marinilla (Antioquia)	400	700	567	+		Yopal (Casanare)	5.833	5.833	5.833	+++	
Medellín, Central Mayorista de Antioquia	800	1.000	971	+							
Medellín, Plaza Minorista "José María Villa"	700	1.000	896	-		Arveja verde en vaina pastusa					
Montería, Mercado del Sur	900	1.200	1.058	=		Bogotá, D.C., Corabastos	4.400	6.000	5.083	++	
Neiva, Surabastos	1.200	1.400	1.317	-		Cali, Cavasa	4.000	4.400	4.200	+	
Palmira (Valle del Cauca)	1.500	1.667	1.611	-		Cali, Santa Helena	3.800	4.600	4.233	-	
Pamplona (Norte de Santander)	1.250	1.500	1.375	+++		La Unión (Nariño)	4.000	4.100	4.025	=	
Pereira, La 41	1.167	1.667	1.347	-		Pasto, El Potrerillo	3.200	3.500	3.339	-	
Pereira, Mercasa	1.167	1.833	1.590	+		Popayán, Plaza de mercado del barrio Bolívar	3.760	3.900	3.820	-	
Rionegro (Antioquia)	900	1.300	1.058	-							
Santa Marta (Magdalena)	1.333	1.333	1.333	-		Berenjena					
Sincelejo, Nuevo Mercado	1.000	1.100	1.008	+		Barranquilla, Barranquillita	950	1.000	978	-	
Tibasosa (Boyacá), Coomprorente	850	900	881	+		Bogotá, D.C., Corabastos	2.800	3.200	2.944	-	
Tuluá (Valle del Cauca)	1.333	1.500	1.389	=		Manizales, Centro Galerías	2.500	2.500	2.500	=	
Tunja, Complejo de Servicios del Sur	650	850	750	+		Medellín, Central Mayorista de Antioquia	2.000	2.500	2.329	-	
Valledupar, Mercabastos	1.333	1.667	1.467	-		Montería, Mercado del Sur	1.450	1.500	1.492	-	
Villavicencio, CAV	1.400	1.800	1.611	+		Sincelejo, Nuevo Mercado	1.083	1.250	1.167	-	
Arveja verde en vaina						Brócoli					
Arauca (Arauca)	5.217	5.326	5.272	n.d.		Armenia, Mercar	1.200	2.000	1.667	++	
Armenia, Mercar	3.600	4.000	3.813	=		Barranquilla, Barranquillita	5.500	6.000	5.811	-	
Barranquilla, Barranquillita	7.000	7.200	7.033	-		Barranquilla, Granabastos	5.400	5.600	5.488	-	
Barranquilla, Granabastos	7.000	7.200	7.050	++							

BOLETÍN SEMANAL PRECIOS MAYORISTAS

Cuadro 2. Mercados mayoristas. Precios de venta de verduras y hortalizas (continuación)
2021 (27 de febrero al 5 de marzo)

Productos y mercados	Pesos por kilogramo				Tendencia	Productos y mercados	Pesos por kilogramo				Tendencia
	Mínimo	Máximo	Medio	Precios			Mínimo	Máximo	Medio	Precios	
Brócoli (continuación)						Cebolla cabeza blanca (continuación)					
Bogotá, D.C., Corabastos	1.000	2.000	1.493		-	Manizales, Centro Galerías	1.800	2.000	1.913		-
Bucaramanga, Centroabastos	3.000	3.500	3.250		+	Medellín, Central Mayorista de Antioquia	1.700	2.000	1.859		-
Cali, Cavasa	2.500	2.700	2.617		+	Medellín, Plaza Minorista "José María Villa"	1.800	2.300	1.954		-
Cali, Santa Helena	1.700	1.800	1.733		-	Montería, Mercado del Sur	1.760	1.800	1.787		-
Chiquinquirá (Boyacá)	1.400	1.500	1.450		+	Pamplona (Norte de Santander)	1.600	1.700	1.633		+
Cúcuta, Cenabastos	3.000	4.000	3.250		-	Pereira, La 41	1.760	1.900	1.823		+
Duitama (Boyacá)	2.100	2.300	2.175		-	Pereira, Mercasa	1.700	1.840	1.758		+
Ibagué, Plaza La 21	1.000	2.000	1.389		-	Rionegro (Antioquia)	1.875	2.083	1.972		-
Ipiales (Nariño), Ipiales somos todos	1.167	1.333	1.259		+++	San Gil (Santander)	1.560	1.600	1.587		-
Manizales, Centro Galerías	3.333	4.000	3.778		=	Santa Marta (Magdalena)	2.000	2.100	2.036		-
Marinilla (Antioquia)	500	1.000	792		+++	Sincelejo, Nuevo Mercado	1.800	2.000	1.920		-
Medellín, Central Mayorista de Antioquia	1.500	2.000	1.652		+++	Socorro (Santander)	1.560	1.600	1.587		=
Medellín, Plaza Minorista "José María Villa"	1.000	2.000	1.640		+++	Tibasosa (Boyacá), Coomproriente	1.100	1.400	1.288		-
Neiva, Surabastos	2.400	3.600	3.092		-	Tunja, Complejo de Servicios del Sur	1.400	1.500	1.448		=
Palmira (Valle del Cauca)	1.500	1.667	1.625		-	Valledupar, Mercabastos	1.700	2.000	1.825		-
Pamplona (Norte de Santander)	3.000	3.000	3.000		=	Villavicencio, CAV	1.600	2.000	1.771		-
Pasto, El Potrerillo	1.000	2.000	1.333		+++	Yopal (Casanare)	1.667	1.771	1.719		-
Pereira, Mercasa	2.000	2.400	2.067		-						
Tibasosa (Boyacá), Coomproriente	1.500	1.800	1.638		-	Cebolla cabeza blanca bogotana					
Tunja, Complejo de Servicios del Sur	1.500	1.800	1.633		-	Buenaventura (Valle del Cauca)	1.771	1.979	1.899		+
Túquerres (Nariño)	1.250	1.500	1.313		-	Cali, Cavasa	1.667	1.875	1.784		+
Villavicencio, CAV	3.000	3.667	3.381		+	Cali, Santa Helena	1.563	1.667	1.620		+
						Neiva, Surabastos	1.600	2.000	1.733		+
Calabacín						Palmira (Valle del Cauca)	1.563	1.771	1.674		-
Bogotá, D.C., Corabastos	1.250	1.450	1.306		+	Tuluá (Valle del Cauca)	1.875	2.083	1.944		+
Bucaramanga, Centroabastos	1.300	1.500	1.400		+						
Duitama (Boyacá)	1.100	1.150	1.133		=	Cebolla cabeza blanca importada					
Medellín, Central Mayorista de Antioquia	700	800	725		-	Ipiales (Nariño), Ipiales somos todos	1.848	1.957	1.902		+
Tibasosa (Boyacá), Coomproriente	900	1.000	975		+						
Tunja, Complejo de Servicios del Sur	1.200	1.400	1.282		+	Cebolla cabeza blanca pastusa					
						Pasto, El Potrerillo	1.354	1.563	1.453		-
Calabaza						Popayán, Plaza de mercado del barrio Bolívar	1.563	1.625	1.586		+
Bogotá, D.C., Corabastos	520	960	748		+++	Túquerres (Nariño)	1.458	1.563	1.483		-
Cúcuta, Cenabastos	1.778	2.222	2.167		+						
Medellín, Central Mayorista de Antioquia	700	800	725		-	Cebolla cabeza roja					
Villavicencio, CAV	750	1.100	875		+	Arauca (Arauca)	1.640	1.800	1.747		-
						Barranquilla, Barranquillita	1.400	1.489	1.430		+
Cebolla cabeza blanca						Bogotá, D.C., Corabastos	1.900	2.200	2.006		+
Arauca (Arauca)	1.708	1.771	1.743		+	Cartagena, Bazurto	1.667	1.889	1.747		+
Armenia, Mercar	1.700	1.800	1.773		+	Cúcuta, Cenabastos	1.458	1.667	1.628		++
Barranquilla, Barranquillita	1.900	2.000	1.953		+	Florencia (Caquetá)	2.300	2.360	2.330		-
Barranquilla, Granabastos	1.800	1.880	1.852		+	Neiva, Surabastos	1.778	2.222	2.028		+
Bogotá, D.C., Corabastos	1.600	1.800	1.735		+	Pereira, Mercasa	1.900	2.160	1.968		++
Bucaramanga, Centroabastos	1.640	1.700	1.685		-	Santa Marta (Magdalena)	1.809	2.125	1.967		++
Cartagena, Bazurto	2.000	2.400	2.133		-	Sincelejo, Nuevo Mercado	1.556	1.556	1.556		=
Cartago (Valle del Cauca)	1.979	2.188	2.052		+	Valledupar, Mercabastos	1.556	1.875	1.713		=
Chiquinquirá (Boyacá)	1.500	2.200	1.817		-	Valledupar, Mercado Nuevo	1.556	1.875	1.713		-
Cúcuta, Cenabastos	1.500	2.000	1.750		=						
Duitama (Boyacá)	1.500	1.600	1.550		-	Cebolla cabeza roja importada					
Florencia (Caquetá)	2.100	2.100	2.100		=	Bucaramanga, Centroabastos	1.875	1.875	1.875		+
Ibagué, Plaza La 21	1.500	2.000	1.747		-	Cali, Cavasa	2.000	2.178	2.117		+

Cuadro 2. Mercados mayoristas. Precios de venta de verduras y hortalizas (continuación)
2021 (27 de febrero al 5 de marzo)

Productos y mercados	Pesos por kilogramo			
	Mínimo	Máximo	Medio	Tendencia
Cebolla cabezona roja importada (continuación)				
Ipiales (Nariño), Ipiales somos todos	1.848	1.957	1.902	+
Medellín, Central Mayorista de Antioquia	1.848	2.065	1.968	++
Montería, Mercado del Sur	1.800	2.000	1.933	++
Cebolla cabezona roja ocañera				
Bucaramanga, Centroabastos	1.667	1.771	1.719	++
Cebolla cabezona roja peruana				
Barranquilla, Barranquillita	1.913	2.174	2.027	++
Barranquilla, Granabastos	1.957	2.022	1.995	++
Cartagena, Bazurto	1.957	2.174	2.065	++
Montería, Mercado del Sur	1.160	1.200	1.182	-
Sincelejo, Nuevo Mercado	1.848	2.174	2.007	++
Valledupar, Mercabastos	1.957	2.174	2.056	+
Cebolla junca				
Arauca (Arauca)	1.852	2.037	1.914	-
Armenia, Mercar	1.357	1.571	1.437	-
Bucaramanga, Centroabastos	1.719	1.875	1.797	+
Cartago (Valle del Cauca)	1.280	1.440	1.360	-
Florencia (Caquetá)	2.320	2.320	2.320	++
Ipiales (Nariño), Ipiales somos todos	2.000	2.250	2.104	-
La Ceja (Antioquia)	1.200	1.440	1.327	++
Manizales, Centro Galerías	800	1.040	920	-
Medellín, Central Mayorista de Antioquia	1.500	2.000	1.821	+
Medellín, Plaza Minorista "José María Villa"	1.000	2.000	1.579	-
Montería, Mercado del Sur	2.000	3.000	2.500	+++
Pereira, La 41	800	1.000	944	-
Pereira, Mercasa	867	1.000	944	-
Rionegro (Antioquia)	1.300	1.600	1.500	++
Sincelejo, Nuevo Mercado	1.200	1.600	1.400	+++
Sonsón (Antioquia)	1.000	1.071	1.054	-
Túquerres (Nariño)	2.000	2.500	2.250	+
Villavicencio, CAV	1.833	2.333	2.097	++
Yopal (Casanare)	1.500	1.667	1.583	-
Cebolla junca Aquitania				
Bogotá, D.C., Corabastos	1.667	3.000	2.113	++
Buenaventura (Valle del Cauca)	3.150	3.200	3.183	+
Cali, Cavasa	1.556	1.778	1.758	+++
Cali, Santa Helena	1.511	1.778	1.659	-
Chiquinquirá (Boyacá)	1.500	1.667	1.583	+
Duitama (Boyacá)	1.333	1.500	1.392	+
Ibagué, Plaza La 21	1.563	1.875	1.718	+
Neiva, Surabastos	1.500	2.333	1.896	+
San Gil (Santander)	1.933	2.000	1.956	+
Santa Marta (Magdalena)	1.833	2.167	2.057	++
Socorro (Santander)	1.833	1.900	1.856	=
Tibasosa (Boyacá), Coomproriente	1.500	1.500	1.500	=
Tunja, Complejo de Servicios del Sur	1.500	1.667	1.567	+
Valledupar, Mercabastos	2.000	2.167	2.046	+++
Cebolla junca Berlín				
Barranquilla, Barranquillita	1.833	2.000	1.939	-
Barranquilla, Granabastos	1.800	1.900	1.850	-
Cartagena, Bazurto	2.500	2.667	2.574	+
Cúcuta, Cenabastos	1.406	1.719	1.585	+
Pamplona (Norte de Santander)	1.250	1.250	1.250	=
Valledupar, Mercabastos	2.000	2.333	2.134	+++
Cebolla junca pastusa				
La Unión (Nariño)	1.422	1.556	1.489	+
Palmira (Valle del Cauca)	1.250	1.417	1.292	-
Pasto, El Potrerillo	1.244	1.556	1.452	+
Popayán, Plaza de mercado del barrio Bolívar	1.556	1.600	1.561	+
Cebolla junca Tenerife				
Cali, Cavasa	1.900	2.100	2.008	+++
Cali, Santa Helena	1.650	2.000	1.825	-
Palmira (Valle del Cauca)	1.244	1.778	1.511	-
Cebolla puerro				
Bogotá, D.C., Corabastos	1.500	2.000	1.694	-
Cúcuta, Cenabastos	2.500	3.250	2.917	-
Medellín, Central Mayorista de Antioquia	2.000	2.300	2.129	-
Pamplona (Norte de Santander)	2.500	2.500	2.500	-
Cebollín chino				
Barranquilla, Barranquillita	6.000	6.000	6.000	-
Chócolo mazorca				
Armenia, Mercar	714	800	755	=
Armenia, Retiro	643	743	671	+
Barranquilla, Barranquillita	889	956	911	+
Bogotá, D.C., Corabastos	1.900	2.200	1.990	++
Bucaramanga, Centroabastos	1.040	1.360	1.247	+++
Buenaventura (Valle del Cauca)	1.071	1.429	1.257	+++
Cali, Cavasa	929	1.357	1.165	+++
Cali, Santa Helena	786	1.214	1.000	+++
Cartagena, Bazurto	925	1.125	1.000	++
Cartago (Valle del Cauca)	1.125	1.250	1.192	=
Chiquinquirá (Boyacá)	1.200	1.400	1.283	+
Cúcuta, Cenabastos	909	1.636	1.337	+++
Duitama (Boyacá)	1.800	2.000	1.925	+++
Ibagué, Plaza La 21	1.280	1.440	1.380	+++
Ipiales (Nariño), Ipiales somos todos	857	914	886	+
Manizales, Centro Galerías	800	900	850	-
Marinilla (Antioquia)	667	833	743	++
Medellín, Central Mayorista de Antioquia	1.000	1.000	1.000	=
Medellín, Plaza Minorista "José María Villa"	850	1.000	900	+
Montería, Mercado del Sur	560	660	607	-
Neiva, Surabastos	1.200	1.360	1.293	+++
Pamplona (Norte de Santander)	909	1.091	1.000	+
Pasto, El Potrerillo	870	978	937	-

BOLETÍN SEMANAL PRECIOS MAYORISTAS

Cuadro 2. Mercados mayoristas. Precios de venta de verduras y hortalizas (continuación)
2021 (27 de febrero al 5 de marzo)

Productos y mercados	Pesos por kilogramo				Tendencia	Productos y mercados	Pesos por kilogramo				Tendencia
	Mínimo	Máximo	Medio				Mínimo	Máximo	Medio		
Chócolo mazorca (continuación)						Cilantro (continuación)					
Peñol (Antioquia)	750	833	774	-		Pereira, La 41	2.500	3.000	2.583	+++	
Popayán, Plaza de mercado del barrio Bolívar	571	600	575	+		Pereira, Mercasa	2.500	2.500	2.500	+++	
Rionegro (Antioquia)	857	1.071	949	+		Popayán, Plaza de mercado del barrio Bolívar	1.500	1.500	1.500	-	
San Gil (Santander)	1.875	2.000	1.958	+++		Rionegro (Antioquia)	1.000	3.000	2.150	+++	
San Vicente (Antioquia)	700	750	717	+		San Gil (Santander)	4.000	4.000	4.000	=	
Santa Marta (Magdalena)	1.200	1.200	1.200	n.d.		Santa Marta (Magdalena)	4.000	4.000	4.000	n.d.	
Sincelejo, Nuevo Mercado	900	900	900	+		Sincelejo, Nuevo Mercado	2.666	3.333	3.111	++	
Socorro (Santander)	1.750	1.875	1.813	+++		Socorro (Santander)	4.000	4.000	4.000	=	
Sonsón (Antioquia)	500	700	600	-		Tibasosa (Boyacá), Coomproriente	2.000	2.500	2.250	+	
Tibasosa (Boyacá), Coomproriente	1.800	2.000	1.925	+		Tuluá (Valle del Cauca)	4.500	5.000	4.667	=	
Tunja, Complejo de Servicios del Sur	1.600	1.800	1.733	+++		Tunja, Complejo de Servicios del Sur	2.000	4.500	3.271	+++	
Valledupar, Mercabastos	1.100	1.400	1.217	+++		Valledupar, Mercabastos	3.000	3.000	3.000	+++	
Villavicencio, CAV	1.600	2.200	1.917	+		Valledupar, Mercado Nuevo	3.000	3.000	3.000	+++	
Yopal (Casanare)	2.750	2.750	2.750	+++		Villavicencio, CAV	1.500	2.000	1.933	+++	
						Yopal (Casanare)	3.600	4.000	3.800	-	
Cidra						Coles					
Bogotá, D.C., Corabastos	800	1.200	1.017	++		Barranquilla, Barranquillita	2.500	3.000	2.700	-	
Marinilla (Antioquia)	400	600	517	++		Bogotá, D.C., Corabastos	2.000	2.400	2.043	-	
Medellín, Central Mayorista de Antioquia	800	1.100	860	++		Medellín, Central Mayorista de Antioquia	800	900	875	-	
Peñol (Antioquia)	400	500	475	-		Medellín, Plaza Minorista "José María Villa"	1.000	2.000	1.217	+	
San Vicente (Antioquia)	300	300	300	++							
Villavicencio, CAV	1.000	1.500	1.204	-							
Cilantro						Coliflor					
Arauca (Arauca)	3.750	4.750	4.250	+		Armenia, Mercar	1.500	1.917	1.736	-	
Armenia, Mercar	2.400	2.800	2.533	=		Barranquilla, Barranquillita	5.500	6.000	5.822	-	
Barranquilla, Barranquillita	5.800	6.000	5.867	+		Barranquilla, Granabastos	5.500	5.700	5.600	+	
Bogotá, D.C., Corabastos	400	2.000	1.308	+++		Bogotá, D.C., Corabastos	700	1.200	853	-	
Bucaramanga, Centroabastos	2.000	3.000	2.250	-		Bucaramanga, Centroabastos	3.000	3.500	3.250	-	
Buenaventura (Valle del Cauca)	2.250	2.500	2.458	+		Cali, Cavasa	2.600	2.700	2.677	+	
Cali, Cavasa	1.250	1.500	1.391	+		Cali, Santa Helena	2.200	2.400	2.367	-	
Cali, Santa Helena	1.000	1.500	1.333	++		Cartago (Valle del Cauca)	2.240	2.560	2.373	-	
Cartagena, Bazurto	2.800	3.300	3.025	-		Chiquinquirá (Boyacá)	1.500	1.800	1.567	=	
Cartago (Valle del Cauca)	3.000	3.500	3.167	+++		Cúcuta, Cenabastos	3.000	4.000	3.250	-	
Chiquinquirá (Boyacá)	2.000	3.000	2.500	-		Duitama (Boyacá)	2.000	2.200	2.100	-	
Cúcuta, Cenabastos	3.000	4.000	3.250	-		Ipiales (Nariño), Ipiales somos todos	1.167	1.333	1.264	++	
Duitama (Boyacá)	3.000	3.250	3.125	-		Manizales, Centro Galerías	2.400	3.000	2.800	+	
Florencia (Cauquetá)	5.000	6.000	5.500	+++		Marinilla (Antioquia)	500	1.000	767	+	
Ibagué, Plaza La 21	1.600	3.200	2.480	+++		Medellín, Central Mayorista de Antioquia	1.200	1.700	1.485	+++	
Ipiales (Nariño), Ipiales somos todos	800	2.000	1.267	+++		Medellín, Plaza Minorista "José María Villa"	1.000	2.000	1.600	+++	
La Ceja (Antioquia)	3.000	4.000	3.500	+++		Neiva, Surabastos	1.800	2.200	1.950	-	
Manizales, Centro Galerías	4.000	4.000	4.000	=		Palmira (Valle del Cauca)	1.900	2.000	1.983	-	
Marinilla (Antioquia)	700	2.000	1.242	+++		Pamplona (Norte de Santander)	3.000	3.000	3.000	+++	
Medellín, Central Mayorista de Antioquia	2.000	3.400	2.865	+++		Pasto, El Potrerillo	1.000	1.500	1.167	++	
Medellín, Plaza Minorista "José María Villa"	1.500	4.000	2.881	+++		Pereira, La 41	2.000	2.083	2.035	+	
Montería, Mercado del Sur	4.000	4.000	4.000	+++		Pereira, Mercasa	2.000	3.000	2.625	-	
Neiva, Surabastos	6.000	10.667	8.792	+++		Tibasosa (Boyacá), Coomproriente	2.000	2.000	2.000	-	
Palmira (Valle del Cauca)	1.250	1.500	1.313	=		Tunja, Complejo de Servicios del Sur	1.500	1.800	1.700	+	
Pamplona (Norte de Santander)	1.333	1.333	1.333	=		Túquerres (Nariño)	1.440	1.600	1.547	-	
Pasto, El Potrerillo	3.000	4.000	3.333	=		Villavicencio, CAV	2.000	2.600	2.289	+++	

Cuadro 2. Mercados mayoristas. Precios de venta de verduras y hortalizas (continuación)
2021 (27 de febrero al 5 de marzo)

Productos y mercados	Pesos por kilogramo				Tendencia	Productos y mercados	Pesos por kilogramo				Tendencia
	Mínimo	Máximo	Medio				Mínimo	Máximo	Medio		
Espinaca						Frijol verde en vaina (continuación)					
Armenia, Mercar	2.778	3.333	3.019	-		Barranquilla, Barranquillita	6.000	6.300	6.078	+	
Barranquilla, Barranquillita	6.000	6.500	6.167	-		Barranquilla, Granabastos	4.900	5.100	5.000	+	
Barranquilla, Granabastos	4.900	5.100	5.000	-		Bucaramanga, Centroabastos	2.800	3.200	3.058	-	
Bogotá, D.C., Corabastos	400	1.000	746	-		Buenaventura (Valle del Cauca)	2.800	3.440	3.120	++	
Bucaramanga, Centroabastos	2.500	3.000	2.750	-		Cartago (Valle del Cauca)	2.800	3.400	3.117	+	
Chiquinquirá (Boyacá)	1.625	1.875	1.771	-		Chiquinquirá (Boyacá)	2.400	2.800	2.600	-	
Cúcuta, Cenabastos	5.000	6.000	5.917	-		Cúcuta, Cenabastos	2.000	2.500	2.158	+	
Duitama (Boyacá)	3.333	3.667	3.444	-		Ibagué, Plaza La 21	1.760	2.800	2.304	+++	
Ibagué, Plaza La 21	1.556	2.222	1.914	-		La Unión (Nariño)	2.400	2.500	2.425	++	
Ipiales (Nariño), Ipiales somos todos	1.500	2.000	1.667	-		Manizales, Centro Galerías	3.500	3.500	3.500	++	
Manizales, Centro Galerías	3.000	3.500	3.125	=		Montería, Mercado del Sur	3.000	3.500	3.242	++	
Medellín, Central Mayorista de Antioquia	1.000	1.500	1.165	-		Neiva, Surabastos	2.000	3.200	2.662	+++	
Medellín, Plaza Minorista "José María Villa"	1.200	2.000	1.617	++		Pamplona (Norte de Santander)	1.600	1.917	1.740	+	
Neiva, Surabastos	1.647	2.118	1.814	-		Pereira, La 41	2.800	3.000	2.950	+	
Pamplona (Norte de Santander)	3.000	3.000	3.000	=		Pereira, Mercasa	2.500	2.800	2.692	++	
Pasto, El Potrerillo	2.500	4.000	3.292	++		San Gil (Santander)	3.200	3.600	3.387	=	
Tibasosa (Boyacá), Coomproriente	3.333	5.000	4.250	-		Sincelejo, Nuevo Mercado	2.800	3.500	3.050	++	
Tunja, Complejo de Servicios del Sur	1.500	1.875	1.736	-		Socorro (Santander)	3.200	3.600	3.387	+	
Villavicencio, CAV	1.600	3.000	2.133	-		Tunja, Complejo de Servicios del Sur	2.400	2.600	2.467	+++	
Frijol verde bolo						Haba verde					
Cúcuta, Cenabastos	4.000	4.500	4.240	+++		Bogotá, D.C., Corabastos	1.500	1.800	1.650	+	
Pamplona (Norte de Santander)	2.800	3.750	3.132	++		Chiquinquirá (Boyacá)	1.000	1.200	1.067	++	
Frijol verde cargamanto						Cúcuta, Cenabastos	1.300	1.500	1.450	n.d.	
Bogotá, D.C., Corabastos	3.200	4.000	3.675	+		Duitama (Boyacá)	1.000	1.100	1.067	+	
Cali, Cavasa	2.400	2.800	2.598	+++		Ipiales (Nariño), Ipiales somos todos	933	1.067	981	+	
Cali, Santa Helena	2.200	2.400	2.233	+		La Unión (Nariño)	1.000	1.167	1.075	+	
Chiquinquirá (Boyacá)	2.600	3.200	2.967	+		Pamplona (Norte de Santander)	800	1.250	1.119	+	
Duitama (Boyacá)	3.000	3.200	3.100	+++		Tibasosa (Boyacá), Coomproriente	1.000	1.000	1.000	+	
El Carmen de Viboral (Antioquia)	2.400	2.500	2.450	+++		Tunja, Complejo de Servicios del Sur	900	1.000	954	++	
El Santuario (Antioquia)	2.500	3.000	2.717	++		Túquerres (Nariño)	1.250	1.600	1.463	+	
La Ceja (Antioquia)	2.200	2.800	2.617	++		Habichuela					
La Unión (Nariño)	2.400	2.500	2.425	++		Arauca (Arauca)	2.364	2.727	2.545	n.d.	
Marinilla (Antioquia)	2.000	2.500	2.258	+		Armenia, Mercar	3.040	3.200	3.093	++	
Medellín, Central Mayorista de Antioquia	2.000	3.000	2.600	++		Barranquilla, Barranquillita	1.650	2.000	1.842	-	
Medellín, Plaza Minorista "José María Villa"	2.400	3.200	2.861	+++		Barranquilla, Granabastos	1.750	2.200	1.975	+	
Pasto, El Potrerillo	2.000	2.200	2.078	+		Bogotá, D.C., Corabastos	1.833	3.000	2.419	+++	
Peñol (Antioquia)	2.200	2.500	2.292	++		Bucaramanga, Centroabastos	1.250	1.500	1.408	+	
Popayán, Plaza de mercado del barrio Bolívar	2.300	2.400	2.363	+		Buenaventura (Valle del Cauca)	3.680	3.840	3.760	++	
Rionegro (Antioquia)	2.400	2.900	2.615	++		Cali, Cavasa	3.400	3.600	3.529	++	
San Vicente (Antioquia)	2.200	2.400	2.275	+++		Cali, Santa Helena	3.600	4.000	3.750	+++	
Sonsón (Antioquia)	1.800	2.000	1.850	+		Cartagena, Bazurto	1.500	2.500	2.018	++	
Tibasosa (Boyacá), Coomproriente	2.500	3.200	2.838	++		Cartago (Valle del Cauca)	3.040	3.200	3.173	+++	
Tuluá (Valle del Cauca)	3.040	3.600	3.267	++		Chiquinquirá (Boyacá)	2.000	2.400	2.133	++	
Tunja, Complejo de Servicios del Sur	3.000	3.400	3.158	+		Cúcuta, Cenabastos	1.750	2.500	2.167	+++	
Villavicencio, CAV	3.200	3.600	3.483	++		El Santuario (Antioquia)	1.400	1.700	1.517	+++	
Yopal (Casanare)	3.333	3.333	3.333	+		Florencia (Caquetá)	2.320	2.400	2.360	+	
Frijol verde en vaina						Ibagué, Plaza La 21	1.200	2.400	1.927	+++	
Arauca (Arauca)	3.261	3.587	3.442	+		La Ceja (Antioquia)	1.700	2.000	1.917	+++	
Armenia, Mercar	2.240	2.400	2.293	=		Manizales, Centro Galerías	2.560	3.200	2.853	+++	
						Marinilla (Antioquia)	700	1.600	1.192	++	

BOLETÍN SEMANAL PRECIOS MAYORISTAS

Cuadro 2. Mercados mayoristas. Precios de venta de verduras y hortalizas (continuación)
2021 (27 de febrero al 5 de marzo)

Productos y mercados	Pesos por kilogramo				Tendencia	Productos y mercados	Pesos por kilogramo				Tendencia
	Mínimo	Máximo	Medio				Mínimo	Máximo	Medio		
Habichuela (continuación)						Lechuga Batavia (continuación)					
Medellín, Central Mayorista de Antioquia	700	1.800	1.365	+++		Pasto, El Potrerillo	769	923	803	+	
Medellín, Plaza Minorista "José María Villa"	1.000	2.000	1.643	+++		Pereira, La 41	1.250	1.333	1.292	-	
Montería, Mercado del Sur	1.800	2.200	2.000	-		Pereira, Mercasa	1.167	1.500	1.292	-	
Neiva, Surabastos	1.440	2.800	2.160	+++		Popayán, Plaza de mercado del barrio Bolívar	769	769	769	=	
Palmira (Valle del Cauca)	3.400	3.600	3.575	+++		Rionegro (Antioquia)	800	1.000	923	+	
Pamplona (Norte de Santander)	750	2.250	1.583	+++		San Gil (Santander)	1.667	1.833	1.722	=	
Pasto, El Potrerillo	2.400	2.600	2.533	+		Santa Marta (Magdalena)	1.667	2.083	1.775	-	
Pereira, La 41	3.200	3.200	3.200	+++		Sincelejo, Nuevo Mercado	900	1.000	992	=	
Pereira, Mercasa	2.400	2.800	2.700	++		Sonsón (Antioquia)	500	600	550	-	
Popayán, Plaza de mercado del barrio Bolívar	3.800	4.000	3.930	+++		Tibasosa (Boyacá), Coomproriente	1.800	2.000	1.900	-	
Rionegro (Antioquia)	1.000	1.600	1.331	+		Tuluá (Valle del Cauca)	846	1.077	936	-	
San Gil (Santander)	1.136	1.227	1.167	+		Tunja, Complejo de Servicios del Sur	1.200	1.400	1.347	-	
Santa Marta (Magdalena)	1.800	2.500	2.283	-		Valledupar, Mercabastos	1.667	2.083	1.778	-	
Sincelejo, Nuevo Mercado	1.800	2.200	1.983	+		Villavicencio, CAV	1.400	1.800	1.633	+	
Socorro (Santander)	1.000	1.136	1.091	+		Yopal (Casanare)	2.000	2.200	2.067	-	
Tibasosa (Boyacá), Coomproriente	2.400	2.750	2.531	+++		Lechuga crespa verde					
Tuluá (Valle del Cauca)	2.800	3.200	3.107	-		Arauca (Arauca)	3.400	4.200	3.867	-	
Tunja, Complejo de Servicios del Sur	1.800	2.200	2.040	++		Bogotá, D.C., Corabastos	1.667	2.000	1.742	-	
Valledupar, Mercabastos	1.750	2.500	2.083	++		Bucaramanga, Centroabastos	2.800	3.000	2.967	-	
Villavicencio, CAV	1.667	2.500	2.125	+++		Cali, Cavasa	2.800	3.000	2.913	-	
Yopal (Casanare)	3.333	3.333	3.333	+++		Cúcuta, Cenabastos	3.400	4.000	3.850	++	
Habichuela larga						Medellín, Central Mayorista de Antioquia	700	800	775	-	
Barranquilla, Barranquillita	2.500	3.500	2.878	-		Medellín, Plaza Minorista "José María Villa"	1.000	1.400	1.192	++	
Montería, Mercado del Sur	2.000	2.000	2.000	=		Neiva, Surabastos	2.857	3.429	3.214	-	
Lechuga Batavia						Villavicencio, CAV	5.600	7.200	6.400	+	
Arauca (Arauca)	3.167	4.167	3.694	-		Pepino cohombro					
Armenia, Mercar	1.000	1.200	1.111	-		Arauca (Arauca)	1.136	1.591	1.470	+	
Barranquilla, Barranquillita	1.300	1.500	1.425	-		Armenia, Mercar	800	1.100	933	-	
Barranquilla, Granabastos	1.300	1.500	1.400	-		Barranquilla, Barranquillita	800	1.000	903	-	
Bogotá, D.C., Corabastos	600	1.200	896	-		Barranquilla, Granabastos	1.000	1.600	1.397	-	
Bucaramanga, Centroabastos	1.000	1.167	1.111	+		Bogotá, D.C., Corabastos	1.200	1.500	1.435	-	
Buenaventura (Valle del Cauca)	1.200	1.300	1.250	=		Bucaramanga, Centroabastos	600	800	707	++	
Cali, Cavasa	538	769	649	-		Buenaventura (Valle del Cauca)	1.100	1.300	1.200	-	
Cali, Santa Helena	538	692	606	+		Cali, Cavasa	667	833	773	-	
Cartagena, Bazurto	1.333	1.600	1.472	-		Cali, Santa Helena	667	833	788	+	
Cartago (Valle del Cauca)	1.385	1.538	1.436	-		Cartago (Valle del Cauca)	1.000	1.300	1.183	-	
Chiquinquirá (Boyacá)	1.200	1.500	1.383	-		Cúcuta, Cenabastos	600	1.000	800	-	
Cúcuta, Cenabastos	667	1.083	840	-		Florencia (Cauquetá)	1.760	1.760	1.760	+	
Duitama (Boyacá)	1.500	1.700	1.567	-		Ibagué, Plaza La 21	960	1.600	1.258	++	
Ibagué, Plaza La 21	1.120	1.440	1.280	-		La Ceja (Antioquia)	800	1.200	950	-	
Ipiales (Nariño), Ipiales somos todos	462	769	598	+		Manizales, Centro Galerías	900	1.200	1.067	++	
Manizales, Centro Galerías	1.500	2.000	1.763	-		Marinilla (Antioquia)	500	700	542	-	
Marinilla (Antioquia)	500	600	533	-		Medellín, Central Mayorista de Antioquia	1.000	1.100	1.025	-	
Medellín, Central Mayorista de Antioquia	500	750	630	-		Medellín, Plaza Minorista "José María Villa"	800	1.000	883	-	
Medellín, Plaza Minorista "José María Villa"	500	714	621	+		Montería, Mercado del Sur	540	700	612	+	
Montería, Mercado del Sur	750	1.000	861	-		Neiva, Surabastos	800	1.200	1.020	-	
Neiva, Surabastos	1.040	1.360	1.187	-		Palmira (Valle del Cauca)	833	1.000	908	+	
Palmira (Valle del Cauca)	692	692	692	+		Pamplona (Norte de Santander)	800	800	800	-	
Pamplona (Norte de Santander)	1.000	1.000	1.000	-		Pasto, El Potrerillo	2.000	2.000	2.000	+	

Cuadro 2. Mercados mayoristas. Precios de venta de verduras y hortalizas (continuación)
2021 (27 de febrero al 5 de marzo)

Productos y mercados	Pesos por kilogramo				Tendencia	Productos y mercados	Pesos por kilogramo				Tendencia
	Mínimo	Máximo	Medio	Precios			Mínimo	Máximo	Medio	Precios	
Pepino cohombro (continuación)						Pimentón					
Pereira, La 41	900	1.000	983		+	Arauca (Arauca)	3.200	3.600	3.483		+
Pereira, Mercasa	700	800	763		-	Armenia, Mercar	1.500	1.800	1.600		+
Popayán, Plaza de mercado del barrio Bolívar	923	1.154	1.048		-	Barranquilla, Barranquillita	1.500	2.000	1.688		-
Rionegro (Antioquia)	500	900	695		-	Barranquilla, Granabastos	1.667	1.917	1.792		+
San Gil (Santander)	480	520	493		-	Bogotá, D.C., Corabastos	2.800	4.200	3.599		++
Santa Marta (Magdalena)	800	1.120	984		-	Bucaramanga, Centroabastos	1.800	4.500	3.467		+++
Sincelejo, Nuevo Mercado	600	600	600		-	Buenaventura (Valle del Cauca)	2.143	2.571	2.357		++
Socorro (Santander)	480	560	507		=	Cali, Cavasa	1.800	2.000	1.900		+++
Sonsón (Antioquia)	900	900	900		-	Cali, Santa Helena	1.700	2.300	2.013		+++
Tibasosa (Boyacá), Coomproriente	440	500	468		-	Cartagena, Bazurto	2.333	2.917	2.556		+
Tuluá (Valle del Cauca)	1.000	1.300	1.167		=	Cartago (Valle del Cauca)	1.400	2.400	1.950		-
Tunja, Complejo de Servicios del Sur	600	720	673		-	Chiquinquirá (Boyacá)	1.429	1.429	1.429		+
Valledupar, Mercabastos	700	1.000	817		++	Cúcuta, Cenabastos	2.500	3.333	2.873		+++
Villavicencio, CAV	1.000	1.200	1.100		+	Duitama (Boyacá)	1.643	1.786	1.738		=
						Florencia (Caquetá)	1.571	1.643	1.607		+
						Ibagué, Plaza La 21	1.440	2.400	1.931		++
						La Ceja (Antioquia)	2.000	2.500	2.342		+++
Pepino de rellenar						Manizales, Centro Galerías	2.000	2.000	2.000		+++
Bogotá, D.C., Corabastos	1.250	2.300	1.691		+++	Marinilla (Antioquia)	1.400	1.700	1.525		-
Chiquinquirá (Boyacá)	1.250	1.500	1.417		-	Medellín, Central Mayorista de Antioquia	2.000	2.500	2.383		-
Duitama (Boyacá)	1.250	1.417	1.333		+	Medellín, Plaza Minorista "José María Villa"	1.800	2.400	1.972		-
Ibagué, Plaza La 21	960	1.600	1.264		+	Montería, Mercado del Sur	2.000	2.500	2.300		++
Medellín, Central Mayorista de Antioquia	2.000	2.400	2.292		+	Neiva, Surabastos	1.429	2.143	1.792		+++
Neiva, Surabastos	1.200	1.280	1.267		-	Palmira (Valle del Cauca)	1.500	2.000	1.713		++
Tibasosa (Boyacá), Coomproriente	1.333	1.500	1.438		-	Pamplona (Norte de Santander)	1.250	2.500	1.898		-
Tunja, Complejo de Servicios del Sur	1.167	1.250	1.236		+	Pasto, El Potrerillo	1.800	1.800	1.800		-
Villavicencio, CAV	1.500	2.000	1.733		+++	Peñol (Antioquia)	1.400	1.800	1.625		+
Yopal (Casanare)	2.200	2.200	2.200		+	Pereira, La 41	2.000	2.500	2.267		++
						Pereira, Mercasa	2.500	2.700	2.538		+
						Popayán, Plaza de mercado del barrio Bolívar	2.000	2.143	2.125		+++
Perejil						Rionegro (Antioquia)	1.500	2.400	1.833		-
Arauca (Arauca)	6.250	8.000	6.917		-	San Gil (Santander)	1.643	1.786	1.738		+++
Armenia, Mercar	7.500	8.500	8.083		-	Santa Marta (Magdalena)	1.667	1.750	1.683		-
Barranquilla, Barranquillita	8.000	8.000	8.000		=	Sincelejo, Nuevo Mercado	1.800	2.500	2.225		+
Bogotá, D.C., Corabastos	3.333	6.667	5.050		-	Socorro (Santander)	1.429	1.571	1.476		++
Bucaramanga, Centroabastos	2.500	3.000	2.833		-	Sonsón (Antioquia)	1.500	1.600	1.525		++
Chiquinquirá (Boyacá)	2.000	2.400	2.133		-	Tibasosa (Boyacá), Coomproriente	1.786	2.143	1.857		+
Cúcuta, Cenabastos	5.500	8.000	6.875		-	Tuluá (Valle del Cauca)	1.500	1.800	1.650		++
Duitama (Boyacá)	4.000	4.400	4.150		-	Tunja, Complejo de Servicios del Sur	1.429	1.786	1.530		+
Ibagué, Plaza La 21	5.000	8.750	6.993		-	Valledupar, Mercabastos	2.500	3.333	2.708		+++
Ipiales (Nariño), Ipiales somos todos	5.000	6.000	5.389		+	Valledupar, Mercado Nuevo	2.500	3.333	2.778		+++
Manizales, Centro Galerías	4.000	4.000	4.000		=	Villavicencio, CAV	1.667	2.500	2.243		+++
Medellín, Central Mayorista de Antioquia	3.000	3.000	3.000		+++	Yopal (Casanare)	2.500	2.917	2.708		++
Medellín, Plaza Minorista "José María Villa"	1.500	4.000	2.471		+						
Neiva, Surabastos	8.000	10.000	9.083		-	Pimentón verde					
Pamplona (Norte de Santander)	2.000	3.000	2.500		=	Bucaramanga, Centroabastos	769	1.538	1.231		+++
Pasto, El Potrerillo	6.000	7.500	6.542		-	Medellín, Central Mayorista de Antioquia	2.500	2.600	2.550		=
San Gil (Santander)	4.000	4.000	4.000		=						
Tibasosa (Boyacá), Coomproriente	4.000	5.000	4.600		-						
Tunja, Complejo de Servicios del Sur	4.000	4.400	4.200		-						

BOLETÍN SEMANAL PRECIOS MAYORISTAS

Cuadro 2. Mercados mayoristas. Precios de venta de verduras y hortalizas (continuación)
2021 (27 de febrero al 5 de marzo)

Productos y mercados	Pesos por kilogramo				Tendencia	Productos y mercados	Pesos por kilogramo				Tendencia
	Mínimo	Máximo	Medio				Mínimo	Máximo	Medio		
Rábano rojo						Remolacha regional (continuación)					
Armenia, Mercar	2.000	2.400	2.267	=		Bucaramanga, Centroabastos	720	800	773	-	
Barranquilla, Barranquillita	5.000	5.600	5.367	-		Buenaventura (Valle del Cauca)	933	1.000	967	++	
Bogotá, D.C., Corabastos	833	1.400	1.292	-		Cali, Cavasa	800	833	826	++	
Bucaramanga, Centroabastos	2.000	2.500	2.250	-		Cali, Santa Helena	733	800	772	-	
Manizales, Centro Galerías	2.000	4.000	3.167	-		Cartagena, Bazurto	571	786	667	+	
Medellín, Central Mayorista de Antioquia	800	900	850	=		Cartago (Valle del Cauca)	1.200	1.280	1.253	=	
Neiva, Surabastos	3.500	4.000	3.771	=		El Santuario (Antioquia)	208	233	221	-	
						La Ceja (Antioquia)	400	400	400	+++	
Remolacha						La Unión (Nariño)	600	700	660	-	
Arauca (Arauca)	2.545	2.545	2.545	+		Marinilla (Antioquia)	150	208	170	-	
Armenia, Mercar	1.600	2.000	1.813	-		Medellín, Central Mayorista de Antioquia	167	267	215	-	
Barranquilla, Barranquillita	1.667	2.000	1.883	-		Medellín, Plaza Minorista "José María Villa"	700	1.000	792	-	
Barranquilla, Granabastos	1.833	2.083	1.933	-		Montería, Mercado del Sur	400	500	449	+	
Bogotá, D.C., Corabastos	1.500	1.667	1.663	-		Neiva, Surabastos	613	667	640	n.d.	
Bucaramanga, Centroabastos	2.000	2.000	2.000	-		Palmira (Valle del Cauca)	667	733	692	-	
Cartagena, Bazurto	1.833	2.167	1.931	-		Pasto, El Potrerillo	400	440	412	-	
Chiquinquirá (Boyacá)	1.800	2.000	1.967	-		Pereira, La 41	1.000	1.080	1.020	-	
Duitama (Boyacá)	1.600	1.800	1.700	-		Pereira, Mercasa	960	1.200	1.107	-	
El Santuario (Antioquia)	800	1.200	958	+++		Popayán, Plaza de mercado del barrio Bolívar	700	720	703	+	
Ibagué, Plaza La 21	1.440	2.080	1.689	-		Rionegro (Antioquia)	233	317	269	-	
La Ceja (Antioquia)	700	1.000	917	+		Santa Marta (Magdalena)	571	857	711	-	
Manizales, Centro Galerías	2.000	2.364	2.182	-		Sincelejo, Nuevo Mercado	417	500	435	+	
Medellín, Central Mayorista de Antioquia	700	900	790	+		Sonsón (Antioquia)	231	231	231	-	
Medellín, Plaza Minorista "José María Villa"	800	1.200	996	++		Tuluá (Valle del Cauca)	833	1.000	906	-	
Montería, Mercado del Sur	1.100	1.300	1.175	-		Túquerres (Nariño)	360	460	408	+	
Neiva, Surabastos	1.440	1.920	1.729	-		Valledupar, Mercabastos	1.143	1.286	1.232	-	
Pereira, Mercasa	1.636	2.182	1.788	+		Villavicencio, CAV	1.000	1.500	1.243	-	
Rionegro (Antioquia)	800	1.100	988	+		Yopal (Casanare)	1.500	1.500	1.500	+	
San Gil (Santander)	2.000	2.100	2.067	-							
Santa Marta (Magdalena)	1.667	1.867	1.707	-		Repollo blanco bogotano					
Sincelejo, Nuevo Mercado	1.000	1.500	1.275	++		Pereira, Mercasa	643	786	696	-	
Tibasosa (Boyacá), Coomprorente	1.560	2.000	1.770	-							
Tunja, Complejo de Servicios del Sur	1.400	1.700	1.583	-		Repollo morado					
Valledupar, Mercabastos	1.667	2.000	1.889	-		Bogotá, D.C., Corabastos	643	1.143	813	+	
Villavicencio, CAV	1.667	2.333	2.000	-		Bucaramanga, Centroabastos	2.000	3.000	2.417	-	
Yopal (Casanare)	1.667	1.667	1.667	-		Cali, Cavasa	833	917	887	-	
						Cúcuta, Cenabastos	1.389	1.556	1.431	-	
Remolacha bogotana						Medellín, Central Mayorista de Antioquia	444	444	444	=	
Buenaventura (Valle del Cauca)	2.160	2.240	2.200	-		Pamplona (Norte de Santander)	1.500	1.500	1.500	++	
Cali, Cavasa	1.833	1.833	1.833	-							
Cali, Santa Helena	1.667	1.833	1.694	-		Repollo verde					
Cartago (Valle del Cauca)	2.500	3.000	2.683	++		Bogotá, D.C., Corabastos	571	714	663	-	
						Cúcuta, Cenabastos	700	1.200	1.050	+	
Remolacha regional						Duitama (Boyacá)	1.167	1.250	1.222	-	
Cúcuta, Cenabastos	1.700	2.000	1.875	=		Ipiales (Nariño), Ipiales somos todos	400	540	462	-	
Marinilla (Antioquia)	700	1.000	825	+		Manizales, Centro Galerías	800	1.280	1.020	+	
Repollo blanco						Pamplona (Norte de Santander)	800	1.200	1.033	+	
Arauca (Arauca)	1.500	1.667	1.583	++		San Gil (Santander)	1.440	1.520	1.493	-	
Armenia, Mercar	533	600	578	=		Tibasosa (Boyacá), Coomprorente	1.167	1.333	1.306	+	
Barranquilla, Barranquillita	643	829	730	-		Tunja, Complejo de Servicios del Sur	833	917	896	-	
Barranquilla, Granabastos	757	786	778	-							

Cuadro 2. Mercados mayoristas. Precios de venta de verduras y hortalizas (continuación)
2021 (27 de febrero al 5 de marzo)

Productos y mercados	Pesos por kilogramo				Tendencia	Productos y mercados	Pesos por kilogramo				Tendencia
	Mínimo	Máximo	Medio				Mínimo	Máximo	Medio		
Tomate chonto						Tomate larga vida (continuación)					
Arauca (Arauca)	2.273	2.864	2.629		+	Peñol (Antioquia)	2.100	2.400	2.300		+
Armenia, Mercar	2.455	2.636	2.540		++	Popayán, Plaza de mercado del barrio Bolívar	2.667	2.800	2.708		-
Barranquilla, Barranquillita	2.200	2.320	2.243		+	Tomate riñón					
Barranquilla, Granabastos	2.240	2.520	2.340		+	Armenia, Mercar	2.700	3.000	2.833		=
Bogotá, D.C., Corabastos	2.636	3.182	2.873		+++	Bucaramanga, Centroabastos	2.500	2.727	2.677		-
Cali, Cavasa	2.700	3.500	3.090		+++	Cartago (Valle del Cauca)	4.000	4.500	4.167		+
Cali, Santa Helena	2.200	2.900	2.550		-	Ipiales (Nariño), Ipiales somos todos	1.364	1.455	1.389		++
Cartagena, Bazurto	1.800	2.600	2.287		+	Medellín, Central Mayorista de Antioquia	2.500	2.500	2.500		-
Cartago (Valle del Cauca)	2.600	3.000	2.867		+	Sincelejo, Nuevo Mercado	3.000	3.300	3.144		-
Chiquinquirá (Boyacá)	2.045	2.273	2.197		+++	Tomate riñón valluno					
Cúcuta, Cenabastos	1.458	2.292	1.949		+++	Montería, Mercado del Sur	3.000	3.500	3.325		-
Duitama (Boyacá)	1.909	2.045	2.000		+	Pereira, Mercasa	2.800	3.600	3.000		+
Florencia (Caquetá)	2.800	2.800	2.800		+++	Tomate Riogrande					
Ibagué, Plaza La 21	2.400	3.000	2.706		+	Bucaramanga, Centroabastos	1.818	2.500	2.250		+++
Manizales, Centro Galerías	2.273	2.591	2.453		++	Cúcuta, Cenabastos	1.458	2.292	1.927		+++
Neiva, Surabastos	2.609	3.043	2.826		+++	Duitama (Boyacá)	1.727	1.818	1.788		+
Palmira (Valle del Cauca)	2.800	3.200	3.000		+++	San Gil (Santander)	2.080	2.200	2.160		++
Pamplona (Norte de Santander)	1.667	2.083	1.806		++	Socorro (Santander)	1.920	2.000	1.973		=
Pereira, La 41	2.200	3.000	2.633		-	Tibasosa (Boyacá), Coomproriente	1.818	2.045	2.017		+
Pereira, Mercasa	2.500	2.700	2.550		+	Yopal (Casanare)	2.400	2.500	2.450		++
Santa Bárbara (Antioquia)	2.000	2.700	2.300		-	Tomate Riogrande bumangués					
Santa Marta (Magdalena)	2.000	2.200	2.100		=	Barranquilla, Barranquillita	2.320	2.600	2.437		+
Sincelejo, Nuevo Mercado	2.400	2.600	2.525		+	Barranquilla, Granabastos	2.727	3.000	2.826		+
Tibasosa (Boyacá), Coomproriente	2.045	2.045	2.045		+	Cartagena, Bazurto	2.500	3.182	2.841		+
Tuluá (Valle del Cauca)	2.800	3.000	2.967		++	Zanahoria					
Tunja, Complejo de Servicios del Sur	2.045	2.500	2.337		++	Arauca (Arauca)	1.182	1.364	1.273		=
Valledupar, Mercabastos	1.800	2.320	1.993		++	Armenia, Mercar	1.133	1.167	1.144		=
Valledupar, Mercado Nuevo	1.800	2.320	1.987		++	Bogotá, D.C., Corabastos	1.167	1.333	1.257		-
Villavicencio, CAV	3.000	3.250	3.146		+++	Bucaramanga, Centroabastos	1.083	1.167	1.153		+
Tomate chonto regional						Buenaventura (Valle del Cauca)	600	900	767		-
Buenaventura (Valle del Cauca)	3.200	3.800	3.483		+++	Cali, Cavasa	500	800	642		+
La Ceja (Antioquia)	2.400	2.800	2.625		+++	Cali, Santa Helena	500	600	563		-
Marinilla (Antioquia)	2.000	2.300	2.158		+	Cartago (Valle del Cauca)	1.000	1.250	1.083		-
Medellín, Central Mayorista de Antioquia	3.000	3.200	3.100		++	Chiquinquirá (Boyacá)	917	1.083	1.000		-
Medellín, Plaza Minorista "José María Villa"	2.600	3.000	2.846		++	Cúcuta, Cenabastos	833	1.167	979		-
Montería, Mercado del Sur	2.000	2.500	2.292		-	Duitama (Boyacá)	1.000	1.083	1.029		-
Peñol (Antioquia)	2.000	2.300	2.192		+	Florencia (Caquetá)	1.167	1.167	1.167		=
Rionegro (Antioquia)	2.000	2.700	2.313		-	Ibagué, Plaza La 21	800	1.280	1.106		-
Sonsón (Antioquia)	2.200	2.500	2.350		+	Ipiales (Nariño), Ipiales somos todos	400	500	484		+++
Tomate larga vida						La Unión (Nariño)	500	560	540		=
Bogotá, D.C., Corabastos	2.900	3.500	3.226		+	Manizales, Centro Galerías	968	1.290	1.109		++
Cali, Cavasa	2.700	3.000	2.854		+	Neiva, Surabastos	1.088	1.440	1.326		+
Cali, Santa Helena	3.000	3.200	3.033		+	Palmira (Valle del Cauca)	580	680	618		+
Florencia (Caquetá)	3.200	3.200	3.200		+++	Pamplona (Norte de Santander)	500	833	667		-
Marinilla (Antioquia)	2.100	2.500	2.275		+						
Medellín, Central Mayorista de Antioquia	3.000	3.200	3.056		-						
Neiva, Surabastos	3.182	3.864	3.570		++						
Pasto, El Potrerillo	2.000	2.500	2.222		++						

Cuadro 2. Mercados mayoristas. Precios de venta de verduras y hortalizas (conclusión)
2021 (27 de febrero al 5 de marzo)

Productos y mercados	Pesos por kilogramo				Tendencia	Productos y mercados	Pesos por kilogramo				Tendencia
	Mínimo	Máximo	Medio	Precios			Mínimo	Máximo	Medio	Precios	
Zanahoria (continuación)						Zanahoria bogotana (continuación)					
Pasto, El Potrerillo	400	600	467		++	Cali, Santa Helena	750	833	792		-
Popayán, Plaza de mercado del barrio Bolívar	500	600	544		+	Cartagena, Bazarito	1.000	1.167	1.090		+
San Gil (Santander)	1.250	1.333	1.278		+	Cúcuta, Cenabastos	1.333	1.583	1.431		-
Santa Marta (Magdalena)	1.133	1.333	1.285		+	Pereira, La 41	1.167	1.500	1.354		-
Sincelejo, Nuevo Mercado	750	875	800		+	Pereira, Mercasa	833	1.333	1.085		+
Tibasosa (Boyacá), Coomprorente	917	1.000	979		-	Tuluá (Valle del Cauca)	833	1.083	958		+
Tuluá (Valle del Cauca)	833	917	889		+						
Tunja, Complejo de Servicios del Sur	1.000	1.167	1.090		-	Zanahoria larga vida					
Túquerres (Nariño)	400	440	410		-	El Carmen de Viboral (Antioquia)	444	444	444		++
Valledupar, Mercabastos	1.083	1.250	1.167		-	El Santuario (Antioquia)	444	500	479		++
Villavicencio, CAV	917	1.333	1.100		++	La Ceja (Antioquia)	556	667	596		+
Yopal (Casanare)	1.167	1.250	1.208		-	Marinilla (Antioquia)	333	500	419		+
						Medellín, Central Mayorista de Antioquia	400	556	480		++
Zanahoria bogotana						Medellín, Plaza Minorista "José María Villa"	533	711	620		++
Barranquilla, Barranquillita	1.250	1.333	1.307		-	Montería, Mercado del Sur	667	756	700		+
Barranquilla, Granabastos	1.283	1.333	1.311		-	Rionegro (Antioquia)	444	556	510		+
Cali, Cavasa	1.250	1.333	1.297		+	Sonsón (Antioquia)	333	444	378		-

TENDENCIAS

---	-	+	+++
Variación mayor al -20 %	Variación entre 0 % y -10 %	Variación entre 0 % y 10 %	Variación mayor al 20 %
--	=	++	n. d.
Variación entre -10 % y -20 %	Variación igual a 0 %	Variación entre 10 % y 20 %	No determinado

FRUTAS FRESCAS

A la baja precios del melón Cantalup

Durante la semana las cotizaciones del melón Cantalup registraron un descenso como resultado de la mayor producción de los cultivos localizados en La Unión (Valle del Cauca) y una mayor disponibilidad del producto desde San Juan de Urabá (Antioquia), San Marcos (Sucre), Sabanalarga, Malambo (Atlántico) y Espinal (Tolima). El precio de este producto bajó en veintiuno de los veintiséis mercados donde se cotizó. En Arauca y en Cavasa en Cali la reducción superó el 22,00%, vendiéndose el kilo a \$2.567 y a \$1.694, respectivamente.

Igualmente, bajaron los precios de la pera importada, la piña Gold, el limón común, las manzanas roja y royal gala importadas, el aguacate papelillo, la guayaba pera y el banano criollo. En el caso de la pera importada, su cotización disminuyó en veinticinco de los treinta y dos mercados donde se transó, esta tendencia como respuesta a la mayor oferta de la fruta procedente de Chile y Estados Unidos. En Cavasa en Cali la reducción fue del 19,49% y el kilo se vendió a \$5.976.

En cuanto a la piña Gold, el mayor abastecimiento de la fruta procedente de Armenia (Quindío), Restrepo (Valle del Cauca), Lebrija, Villanueva (Santander) Lejanías (Meta) y Santander de Quilichao (Cauca) fue la razón para que el precio del producto cayera en veinticinco mercados donde se negoció. En Manizales el kilo se comercializó a \$1.200 y la reducción fue del 14,29%.

De la misma forma, se registró un descenso en la cotización del limón común gracias a las mayores recolecciones en Tibú (Norte de Santander), La Unión, Andalucía (Valle del

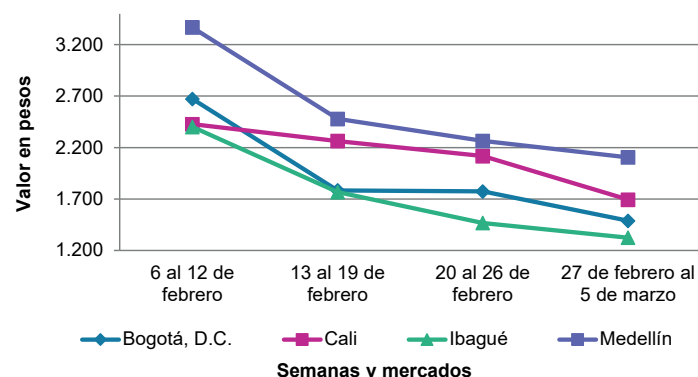
Cauca), San Luis, Guamo y Espinal (Tolima). Lo anterior se presentó en veintiuno de los veintiocho mercados donde se comercializó. En Bucaramanga y en Cenabastos en Cúcuta, por ejemplo, la reducción fue de 15,35%, en promedio, y el kilo se transó a \$2.000 y a \$2.750, respectivamente.

Con relación al aguacate papelillo su cotización mayorista bajó en veintiuno de los treinta y cuatro mercados donde se negoció en la semana, ante el mayor ingreso de producto desde los departamentos del Tolima, Antioquia, Valle del Cauca, Caldas y Quindío. En Santa Helena en Cali el precio cayó 12,12% y el kilo se vendió a \$4.467.

En contraste, aumentaron de precio la curuba, la manzana verde importada, el lulo, el kiwi, el tomate de árbol, la uva Isabela, la granadilla y el mango Tommy. Se presentó un alza en la cotización de la curuba esta vez en doce de los veinte mercados donde se vendió, como consecuencia de la menor oferta del producto procedente de Sonsón, Urao (Antioquia), Pamplona, Silos (Norte de Santander), San Bernardo (Cundinamarca) y Tibaná (Boyacá). En Corabastos en Bogotá esta alza fue del 12,26%, vendiéndose el kilo a \$1.969.

El menor ingreso de manzana verde importada procedente de Chile y Estados Unidos fue lo que hizo que la cotización de esta fruta aumentara durante la semana en veinte de los treinta y cinco mercados donde se cotizó. En Manizales y en la Central Mayorista de Antioquia en Medellín el aumento fue del 11,37%, en promedio.

Gráfico 4. Comportamiento de los precios del melón cantalup. 2021 (6 de febrero al 5 de marzo)



Fuente: DANE, Sipsa.

BOLETÍN SEMANAL PRECIOS MAYORISTAS

Cuadro 3. Mercados mayoristas. Precios de venta de frutas frescas 2021 (27 de febrero al 5 de marzo)

Productos y mercados	Pesos por kilogramo				Tendencia	Productos y mercados	Pesos por kilogramo				Tendencia
	Mínimo	Máximo	Medio				Mínimo	Máximo	Medio		
Aguacate común						Aguacate papelillo (continuación)					
Bucaramanga, Centroabastos	3.500	4.000	3.792	-		Popayán, Plaza de mercado del barrio Bolívar	4.400	4.800	4.613	-	
Buenaventura (Valle del Cauca)	3.500	3.600	3.567	+		Rionegro (Antioquia)	4.300	4.500	4.400	-	
Cúcuta, Cenabastos	5.000	6.000	5.458	-		Santa Bárbara (Antioquia)	3.000	3.300	3.125	n.d.	
Ibagué, Plaza La 21	2.500	3.000	2.625	-		Sincelejo, Nuevo Mercado	4.200	4.500	4.383	-	
Medellín, Plaza Minorista "José María Villa"	3.500	3.800	3.700	n.d.		Tibasosa (Boyacá), Coomprorente	5.000	5.500	5.188	-	
Montería, Mercado del Sur	3.500	5.000	4.192	n.d.		Tuluá (Valle del Cauca)	4.500	5.000	4.667	=	
Neiva, Surabastos	3.000	3.500	3.333	=		Tunja, Complejo de Servicios del Sur	4.200	4.500	4.386	-	
Santa Bárbara (Antioquia)	2.600	3.125	2.817	-		Valledupar, Mercado Nuevo	6.000	6.500	6.297	+	
Tuluá (Valle del Cauca)	4.000	4.500	4.167	=		Villavicencio, CAV	4.800	5.500	5.092	-	
Tunja, Complejo de Servicios del Sur	3.200	3.500	3.356	n.d.		Yopal (Casanare)	6.000	6.000	6.000	=	
Aguacate Hass						Badea					
Bogotá, D.C., Corabastos	4.200	4.800	4.510	-		Neiva, Surabastos	1.500	1.800	1.650	=	
Chiquinquirá (Boyacá)	2.500	3.500	2.958	n.d.		Banano bocadillo					
La Ceja (Antioquia)	2.500	2.700	2.517	-		Bogotá, D.C., Corabastos	1.800	2.000	1.862	-	
Medellín, Central Mayorista de Antioquia	2.800	3.200	3.029	-		Duitama (Boyacá)	1.500	1.600	1.533	-	
Rionegro (Antioquia)	2.200	2.700	2.479	-		Medellín, Central Mayorista de Antioquia	1.400	1.500	1.467	+	
San Gil (Santander)	5.200	5.500	5.300	=		Tibasosa (Boyacá), Coomprorente	1.250	1.500	1.388	+	
San Vicente (Antioquia)	2.200	2.500	2.325	-		Tunja, Complejo de Servicios del Sur	1.400	1.500	1.433	+	
Sonsón (Antioquia)	2.400	2.600	2.500	-		Banano criollo					
Tibasosa (Boyacá), Coomprorente	3.500	4.000	3.633	-		Armenia, Mercar	1.200	1.200	1.200	+	
Tunja, Complejo de Servicios del Sur	3.800	4.000	3.894	-		Armenia, Retiro	950	1.000	983	+	
Aguacate papelillo						Barranquilla, Barranquillita	600	780	660	-	
Arauca (Arauca)	5.500	6.500	5.850	-		Bogotá, D.C., Corabastos	1.700	1.900	1.788	-	
Armenia, Mercar	4.800	5.000	4.867	+		Bucaramanga, Centroabastos	1.400	1.800	1.558	-	
Armenia, Retiro	4.000	4.500	4.356	+		Buenaventura (Valle del Cauca)	1.278	1.333	1.315	+	
Barranquilla, Barranquillita	5.500	5.800	5.578	+		Cali, Cavasa	1.111	1.222	1.167	-	
Bogotá, D.C., Corabastos	4.300	5.000	4.853	-		Cali, Santa Helena	1.000	1.111	1.065	-	
Bucaramanga, Centroabastos	4.500	5.000	4.792	-		Cartago (Valle del Cauca)	1.000	1.200	1.150	+	
Buenaventura (Valle del Cauca)	5.000	5.300	5.150	-		Chiquinquirá (Boyacá)	1.250	1.500	1.458	-	
Cali, Cavasa	4.400	4.600	4.506	-		Cúcuta, Cenabastos	1.800	2.300	2.110	+	
Cali, Santa Helena	4.400	4.500	4.467	-		Cúcuta, La Nueva Sexta	1.667	1.833	1.701	-	
Cartagena, Bazurto	5.700	6.000	5.922	-		Florencia (Caquetá)	1.600	1.600	1.600	+	
Cartago (Valle del Cauca)	4.000	5.000	4.750	-		Ibagué, Plaza La 21	1.000	1.400	1.211	-	
Chiquinquirá (Boyacá)	4.000	5.000	4.583	=		Ipiales (Nariño), Ipiales somos todos	926	963	944	+	
Cúcuta, Cenabastos	5.000	6.500	5.542	-		La Ceja (Antioquia)	700	1.000	908	-	
Duitama (Boyacá)	5.000	5.400	5.150	+		La Unión (Nariño)	2.000	2.000	2.000	=	
Florencia (Caquetá)	4.500	4.500	4.500	+		Manizales, Centro Galerías	1.000	1.200	1.100	-	
Ibagué, Plaza La 21	4.500	5.000	4.622	-		Medellín, Central Mayorista de Antioquia	1.300	1.400	1.350	-	
Manizales, Centro Galerías	4.000	4.000	4.000	+		Medellín, Plaza Minorista "José María Villa"	1.300	1.500	1.404	-	
Medellín, Central Mayorista de Antioquia	3.800	4.600	4.243	+		Neiva, Surabastos	1.120	1.400	1.253	+	
Medellín, Plaza Minorista "José María Villa"	4.000	4.500	4.296	-		Palmira (Valle del Cauca)	1.300	1.400	1.350	=	
Montería, Mercado del Sur	5.000	6.000	5.500	+		Pamplona (Norte de Santander)	1.800	2.000	1.900	+	
Neiva, Surabastos	4.500	5.000	4.750	-		Pereira, La 41	1.000	1.200	1.167	-	
Palmira (Valle del Cauca)	4.300	4.500	4.475	-		Pereira, Mercasa	1.000	1.400	1.200	+	
Pereira, La 41	3.500	4.500	3.967	-		Popayán, Plaza de mercado del barrio Bolívar	1.200	1.300	1.238	+	
Pereira, Mercasa	3.600	4.500	4.033	+							

Cuadro 3. Mercados mayoristas. Precios de venta de frutas frescas (continuación)
2021 (27 de febrero al 5 de marzo)

Productos y mercados	Pesos por kilogramo				Tendencia	Productos y mercados	Pesos por kilogramo				Tendencia
	Mínimo	Máximo	Medio				Mínimo	Máximo	Medio		
Banano criollo (continuación)						Ciruela roja (continuación)					
Rionegro (Antioquia)	1.300	1.600	1.465	-		Pamplona (Norte de Santander)	2.000	2.000	2.000	-	
San Gil (Santander)	680	720	707	-		San Gil (Santander)	1.840	1.920	1.893	-	
Santa Bárbara (Antioquia)	500	1.000	775	-		Socorro (Santander)	1.920	2.000	1.947	-	
Santa Marta (Magdalena)	588	647	615	+		Tibasosa (Boyacá), Coomproriente	1.000	1.400	1.215	-	
Socorro (Santander)	640	720	680	=		Tunja, Complejo de Servicios del Sur	1.200	1.320	1.253	+	
Sonsón (Antioquia)	600	800	688	-							
Tibasosa (Boyacá), Coomproriente	1.500	1.500	1.500	=		Coco					
Tuluá (Valle del Cauca)	1.000	1.200	1.075	=		Armenia, Mercar	3.133	3.200	3.178	=	
Tunja, Complejo de Servicios del Sur	1.600	1.750	1.692	-		Barranquilla, Barranquillita	3.300	3.600	3.467	-	
Villavicencio, CAV	2.200	2.200	2.200	=		Bogotá, D.C., Corabastos	3.667	4.000	3.840	-	
						Cali, Cavasa	2.424	2.606	2.485	-	
Banano Urabá						Cali, Santa Helena	2.111	2.222	2.167	+	
Arauca (Arauca)	1.778	1.889	1.852	+		Cartagena, Bazurto	4.200	5.040	4.737	+	
Barranquilla, Barranquillita	720	900	780	-		Cartago (Valle del Cauca)	2.533	2.667	2.622	=	
Bogotá, D.C., Corabastos	1.500	1.600	1.535	-		La Unión (Nariño)	2.444	2.556	2.486	+	
Bucaramanga, Centroabastos	1.400	1.500	1.456	-		Manizales, Centro Galerías	2.903	3.226	3.113	-	
Chiquinquirá (Boyacá)	1.500	1.750	1.658	+		Medellín, Central Mayorista de Antioquia	5.500	6.346	5.974	-	
Duitama (Boyacá)	1.400	1.500	1.450	=		Montería, Mercado del Sur	4.000	4.000	4.000	+	
Medellín, Plaza Minorista "José María Villa"	1.100	1.300	1.181	-		Palmira (Valle del Cauca)	2.111	2.333	2.241	-	
Montería, Mercado del Sur	1.000	1.000	1.000	=		Pereira, Mercasa	2.800	2.933	2.867	=	
Tibasosa (Boyacá), Coomproriente	1.400	1.500	1.488	+		Sincelejo, Nuevo Mercado	3.480	3.480	3.480	=	
Tunja, Complejo de Servicios del Sur	1.400	1.500	1.467	+		Valledupar, Mercabastos	3.550	4.200	3.936	+	
Valledupar, Mercabastos	625	700	658	+							
Villavicencio, CAV	800	880	822	-		Curuba					
Yopal (Casanare)	1.556	1.778	1.667	-		Arauca (Arauca)	2.000	2.400	2.267	-	
						Armenia, Mercar	1.900	2.000	1.967	=	
Borojó						Bogotá, D.C., Corabastos	1.727	2.273	1.969	++	
Bogotá, D.C., Corabastos	4.500	5.000	4.817	+		Bucaramanga, Centroabastos	1.200	1.800	1.408	-	
Bucaramanga, Centroabastos	4.000	5.000	4.542	+		Buenaventura (Valle del Cauca)	2.000	2.300	2.183	+	
Cúcuta, Cenabastos	5.000	6.000	5.417	-		Cali, Cavasa	1.750	1.900	1.763	++	
Medellín, Central Mayorista de Antioquia	3.000	3.500	3.150	-		Cartago (Valle del Cauca)	2.500	3.000	2.700	=	
Pamplona (Norte de Santander)	7.000	8.000	7.500	=		Cúcuta, Cenabastos	1.250	1.500	1.358	-	
Villavicencio, CAV	5.000	5.500	5.104	+		Ipiales (Nariño), Ipiales somos todos	1.250	1.417	1.375	n.d.	
						Medellín, Central Mayorista de Antioquia	2.000	2.500	2.179	+	
Breva						Neiva, Surabastos	1.520	1.800	1.628	+	
Armenia, Mercar	3.200	3.760	3.422	-		Pamplona (Norte de Santander)	1.042	1.042	1.042	=	
Medellín, Central Mayorista de Antioquia	2.500	3.500	2.992	-		Pereira, Mercasa	2.000	2.200	2.150	+	
						San Gil (Santander)	1.520	1.600	1.547	=	
Ciruela importada						Socorro (Santander)	1.400	1.480	1.427	+	
Bogotá, D.C., Corabastos	6.667	7.778	7.211	-		Sonsón (Antioquia)	1.000	1.200	1.150	+++	
Bucaramanga, Centroabastos	6.364	6.909	6.636	-		Tibasosa (Boyacá), Coomproriente	1.364	1.591	1.477	+	
Medellín, Central Mayorista de Antioquia	9.375	10.625	9.987	+		Tunja, Complejo de Servicios del Sur	1.182	1.364	1.299	-	
Neiva, Surabastos	7.444	8.889	7.995	-		Valledupar, Mercabastos	1.800	2.000	1.900	n.d.	
Valledupar, Mercado Nuevo	9.375	9.750	9.563	=		Villavicencio, CAV	1.600	1.800	1.675	+	
Ciruela roja						Durazno importado					
Bogotá, D.C., Corabastos	1.600	2.000	1.841	++		Bogotá, D.C., Corabastos	4.500	5.000	4.958	-	
Bucaramanga, Centroabastos	1.600	2.000	1.780	-		Bucaramanga, Centroabastos	6.667	7.778	7.315	-	
Cúcuta, Cenabastos	2.000	2.500	2.396	+		Medellín, Central Mayorista de Antioquia	5.556	6.667	6.160	-	
Medellín, Central Mayorista de Antioquia	2.500	2.700	2.550	-		Neiva, Surabastos	6.000	6.875	6.563	-	
Neiva, Surabastos	1.800	2.400	2.036	+		Valledupar, Mercado Nuevo	9.375	9.750	9.563	=	

BOLETÍN SEMANAL PRECIOS MAYORISTAS

Cuadro 3. Mercados mayoristas. Precios de venta de frutas frescas (continuación)
2021 (27 de febrero al 5 de marzo)

Productos y mercados	Pesos por kilogramo				Tendencia	Productos y mercados	Pesos por kilogramo				Tendencia
	Mínimo	Máximo	Medio				Mínimo	Máximo	Medio		
Durazno nacional						Granadilla (continuación)					
Bogotá, D.C., Corabastos	3.500	4.500	4.207		++	Duitama (Boyacá)	4.667	5.000	4.833		-
Bucaramanga, Centroabastos	2.600	3.500	3.183		++	Medellín, Central Mayorista de Antioquia	4.615	8.200	6.067		++
Chiquinquirá (Boyacá)	2.045	2.273	2.235		=	Neiva, Surabastos	5.000	6.000	5.417		+
Cúcuta, Cenabastos	2.500	3.000	2.892		-	Palmira (Valle del Cauca)	5.000	6.000	5.542		++
Medellín, Central Mayorista de Antioquia	4.500	5.000	4.542		-	Pasto, El Potrerillo	4.000	4.333	4.148		-
San Gil (Santander)	4.300	4.500	4.433		=	Pereira, Mercasa	5.333	6.667	5.917		+
Tibasosa (Boyacá), Coomproriente	1.636	2.045	1.773		-	Popayán, Plaza de mercado del barrio Bolívar	3.533	3.667	3.633		++
Tunja, Complejo de Servicios del Sur	2.636	2.955	2.798		+	Rionegro (Antioquia)	6.154	8.077	7.179		+++
						San Gil (Santander)	7.500	7.857	7.738		++
Feijoa						Socorro (Santander)	6.429	6.571	6.500		=
Bogotá, D.C., Corabastos	4.000	5.000	4.550		-	Tibasosa (Boyacá), Coomproriente	5.333	6.333	5.875		=
San Gil (Santander)	3.200	3.500	3.350		=	Tuluá (Valle del Cauca)	4.667	5.333	5.000		+
Tibasosa (Boyacá), Coomproriente	1.818	2.273	2.017		+	Tunja, Complejo de Servicios del Sur	5.667	6.667	6.267		+++
Tunja, Complejo de Servicios del Sur	2.364	2.727	2.535		+	Villavicencio, CAV	6.667	7.667	7.131		+
Fresa						Guanábana					
Armenia, Mercar	6.000	6.400	6.267		=	Armenia, Mercar	2.000	2.100	2.033		=
Bogotá, D.C., Corabastos	6.000	8.500	7.454		+	Barranquilla, Barranquillita	5.500	5.600	5.522		=
Bucaramanga, Centroabastos	6.000	6.400	6.033		-	Bogotá, D.C., Corabastos	2.500	3.200	2.709		+
Cali, Cavasa	4.000	4.400	4.200		-	Bucaramanga, Centroabastos	1.800	2.000	1.867		-
Cali, Santa Helena	3.700	4.000	3.850		-	Cali, Cavasa	2.500	2.600	2.529		+
Cartago (Valle del Cauca)	4.000	4.400	4.267		=	Cartago (Valle del Cauca)	2.600	3.000	2.800		=
Chiquinquirá (Boyacá)	4.000	5.333	4.667		++	Chiquinquirá (Boyacá)	1.500	1.800	1.650		-
Cúcuta, Cenabastos	4.000	4.500	4.375		+	Cúcuta, Cenabastos	2.500	3.000	2.875		++
Duitama (Boyacá)	5.500	5.600	5.533		=	Duitama (Boyacá)	2.800	3.000	2.867		-
Ipiales (Nariño), Ipiales somos todos	3.600	3.600	3.600		=	Ibagué, Plaza La 21	1.800	2.000	1.967		-
Manizales, Centro Galerías	4.800	5.600	5.067		=	Manizales, Centro Galerías	2.000	2.000	2.000		-
Medellín, Central Mayorista de Antioquia	7.000	7.500	7.225		+	Medellín, Central Mayorista de Antioquia	1.800	2.500	2.133		+
Medellín, Plaza Minorista "José María Villa"	7.000	8.000	7.433		+	Medellín, Plaza Minorista "José María Villa"	1.800	2.300	2.038		-
Montería, Mercado del Sur	3.600	4.000	3.800		-	Pamplona (Norte de Santander)	3.500	3.500	3.500		++
Neiva, Surabastos	5.250	6.250	5.805		+	Pasto, El Potrerillo	3.000	3.000	3.000		=
Pasto, El Potrerillo	5.000	5.000	5.000		=	Pereira, La 41	2.500	2.800	2.650		+
Pereira, Mercasa	5.000	5.000	5.000		=	Pereira, Mercasa	2.000	2.600	2.233		-
San Gil (Santander)	5.333	5.467	5.422		-	Popayán, Plaza de mercado del barrio Bolívar	2.500	2.600	2.563		-
Sincelejo, Nuevo Mercado	4.000	4.000	4.000		=	San Gil (Santander)	2.800	2.900	2.833		-
Socorro (Santander)	5.333	5.467	5.400		=	Santa Bárbara (Antioquia)	1.500	1.500	1.500		n.d.
Tibasosa (Boyacá), Coomproriente	6.000	6.000	6.000		=	Tibasosa (Boyacá), Coomproriente	2.300	3.000	2.700		-
Tunja, Complejo de Servicios del Sur	4.267	5.333	4.789		-	Tuluá (Valle del Cauca)	2.200	2.500	2.333		=
Villavicencio, CAV	5.375	5.625	5.594		+	Tunja, Complejo de Servicios del Sur	2.300	2.600	2.433		-
						Valledupar, Mercabastos	2.800	3.200	3.000		-
Granadilla						Villavicencio, CAV	3.300	3.800	3.563		-
Arauca (Arauca)	6.429	7.143	6.810		++						
Armenia, Mercar	4.333	4.667	4.511		+	Guayaba agria					
Bogotá, D.C., Corabastos	6.333	7.333	6.786		+	Armenia, Mercar	3.500	3.800	3.700		+
Bucaramanga, Centroabastos	7.500	8.571	8.000		+	Cartago (Valle del Cauca)	2.800	3.000	2.933		-
Cali, Cavasa	6.333	6.667	6.472		+	Manizales, Centro Galerías	3.000	3.000	3.000		-
Cali, Santa Helena	5.333	6.000	5.500		+++	Montería, Mercado del Sur	1.920	2.400	2.133		-
Cartago (Valle del Cauca)	4.333	6.000	5.278		+++	Pereira, La 41	2.400	2.800	2.600		-
Cúcuta, Cenabastos	4.643	5.571	5.205		++						

Cuadro 3. Mercados mayoristas. Precios de venta de frutas frescas (continuación)
2021 (27 de febrero al 5 de marzo)

Productos y mercados	Pesos por kilogramo				Tendencia	Productos y mercados	Pesos por kilogramo				Tendencia
	Mínimo	Máximo	Medio				Mínimo	Máximo	Medio		
Guayaba agria (continuación)						Guayaba pera (continuación)					
Pereira, Mercasa	2.400	2.800	2.633	-		Tibasosa (Boyacá), Coomprorente	1.364	1.455	1.386	-	
Sincelejo, Nuevo Mercado	3.000	3.400	3.167	-		Tuluá (Valle del Cauca)	1.200	1.400	1.300	=	
Guayaba Atlántico						Tunja, Complejo de Servicios del Sur	1.125	1.250	1.203	-	
Barranquilla, Barranquillita	1.400	1.640	1.502	-		Túquerres (Nariño)	1.670	1.800	1.707	-	
Guayaba común						Villavicencio, CAV	800	1.000	942	-	
Barranquilla, Barranquillita	1.680	1.800	1.753	-		Guayaba pera valluna					
Cúcuta, Cenabastos	1.167	1.500	1.299	-		Medellín, Central Mayorista de Antioquia	2.100	2.400	2.211	-	
Montería, Mercado del Sur	2.000	2.000	2.000	-		Gulupa					
Sincelejo, Nuevo Mercado	1.800	2.000	1.917	-		Bogotá, D.C., Corabastos	1.533	1.733	1.679	+	
Valledupar, Mercabastos	1.600	1.800	1.633	+		Ibagué, Plaza La 21	1.440	2.000	1.733	+	
Guayaba manzana						Medellín, Central Mayorista de Antioquia	2.400	2.600	2.488	+	
Cartago (Valle del Cauca)	1.700	2.000	1.833	=		Peñol (Antioquia)	1.500	1.800	1.625	+	
Manizales, Centro Galerías	2.000	2.300	2.113	+		Sonsón (Antioquia)	1.000	1.300	1.200	=	
Medellín, Central Mayorista de Antioquia	2.500	2.800	2.569	+		Higo					
Rionegro (Antioquia)	2.600	3.000	2.810	-		Bogotá, D.C., Corabastos	6.000	8.000	6.664	-	
Guayaba pera						Medellín, Central Mayorista de Antioquia	4.000	4.500	4.323	+	
Arauca (Arauca)	1.727	2.000	1.909	-		Sonsón (Antioquia)	4.000	4.500	4.375	+	
Armenia, Mercar	1.000	1.400	1.244	+		Kiwi					
Barranquilla, Barranquillita	2.200	2.300	2.233	+		Bogotá, D.C., Corabastos	9.500	11.000	10.231	+	
Barranquilla, Granabastos	2.300	2.400	2.375	=		Bucaramanga, Centroabastos	10.000	11.500	10.875	+	
Bogotá, D.C., Corabastos	714	1.786	1.224	-		Cali, Cavasa	9.500	10.000	9.896	+	
Bucaramanga, Centroabastos	1.000	1.120	1.062	-		Cali, Santa Helena	8.000	8.500	8.417	-	
Buenaventura (Valle del Cauca)	1.700	1.800	1.783	-		Chiquinquirá (Boyacá)	11.000	12.000	11.167	+	
Cali, Cavasa	1.300	1.400	1.365	-		Cúcuta, Cenabastos	11.000	12.000	11.417	-	
Cali, Santa Helena	1.300	1.400	1.375	+		Duitama (Boyacá)	10.000	10.500	10.167	-	
Cartagena, Bazurto	2.400	2.500	2.489	-		Ibagué, Plaza La 21	10.500	12.000	11.167	+	
Cartago (Valle del Cauca)	1.400	1.800	1.550	-		La Unión (Nariño)	8.500	9.000	8.667	++	
Cúcuta, Cenabastos	1.364	2.045	1.576	-		Manizales, Centro Galerías	10.000	12.000	11.125	+	
Duitama (Boyacá)	1.500	1.591	1.561	+		Medellín, Central Mayorista de Antioquia	8.500	10.000	9.646	++	
Ibagué, Plaza La 21	1.500	1.750	1.667	+++		Neiva, Surabastos	10.000	12.000	11.067	++	
Ipiales (Nariño), Ipiales somos todos	1.800	2.000	1.911	=		Pamplona (Norte de Santander)	12.000	13.000	12.500	=	
La Ceja (Antioquia)	1.600	1.800	1.667	-		Pasto, El Potrerillo	8.300	9.000	8.717	+	
La Unión (Nariño)	1.700	1.750	1.725	=		Pereira, La 41	11.000	11.000	11.000	+++	
Manizales, Centro Galerías	1.300	1.500	1.367	++		Pereira, Mercasa	10.000	11.000	10.583	+	
Medellín, Central Mayorista de Antioquia	1.300	1.700	1.542	+		Popayán, Plaza de mercado del barrio Bolívar	9.600	10.000	9.813	+	
Medellín, Plaza Minorista "José María Villa"	1.300	1.700	1.503	-		San Gil (Santander)	10.000	11.000	10.667	=	
Neiva, Surabastos	1.600	2.000	1.767	=		Socorro (Santander)	11.000	12.000	11.500	=	
Palmira (Valle del Cauca)	1.300	1.400	1.363	+		Tibasosa (Boyacá), Coomprorente	10.000	11.000	10.583	-	
Pamplona (Norte de Santander)	1.591	1.818	1.742	-		Tuluá (Valle del Cauca)	10.500	11.000	10.750	+	
Pasto, El Potrerillo	1.000	1.500	1.250	-		Tunja, Complejo de Servicios del Sur	10.000	11.000	10.611	+	
Pereira, La 41	1.300	1.500	1.383	+		Villavicencio, CAV	10.000	11.000	10.500	+	
Pereira, Mercasa	1.000	1.500	1.308	-		Limón común					
Popayán, Plaza de mercado del barrio Bolívar	1.500	1.600	1.513	-		Armenia, Mercar	2.400	2.600	2.533	+	
Rionegro (Antioquia)	1.700	2.100	1.979	-		Bogotá, D.C., Corabastos	1.571	2.000	1.734	+	
San Gil (Santander)	1.440	1.520	1.467	-							

BOLETÍN SEMANAL PRECIOS MAYORISTAS

Cuadro 3. Mercados mayoristas. Precios de venta de frutas frescas (continuación)
2021 (27 de febrero al 5 de marzo)

Productos y mercados	Pesos por kilogramo				Tendencia	Productos y mercados	Pesos por kilogramo				Tendencia
	Mínimo	Máximo	Medio				Mínimo	Máximo	Medio		
Limón común (continuación)						Limón Tahití (continuación)					
Bucaramanga, Centroabastos	2.000	2.200	2.089	-		Bucaramanga, Centroabastos	2.000	2.400	2.183	-	
Bucaramanga, Mercados del centro	2.000	2.000	2.000	-		Bucaramanga, Mercados del centro	1.600	1.800	1.700	-	
Cali, Cavasa	1.500	1.667	1.594	-		Cali, Cavasa	1.500	2.000	1.708	+	
Cali, Santa Helena	1.500	1.667	1.542	-		Cali, Santa Helena	1.500	1.600	1.575	-	
Cartagena, Bazurto	1.714	2.286	1.980	-		Cartagena, Bazurto	2.400	2.800	2.611	-	
Cartago (Valle del Cauca)	2.400	2.600	2.500	=		Cartago (Valle del Cauca)	2.200	2.500	2.400	-	
Chiquinquirá (Boyacá)	2.143	2.429	2.262	-		Chiquinquirá (Boyacá)	2.143	2.857	2.548	+	
Cúcuta, Cenabastos	2.500	3.500	2.750	-		Cúcuta, Cenabastos	1.818	2.500	2.188	++	
Cúcuta, La Nueva Sexta	2.917	3.750	3.292	-		Duitama (Boyacá)	2.500	2.727	2.557	+	
Florencia (Cauquetá)	2.320	2.400	2.360	+		Ibagué, Plaza La 21	1.857	2.286	2.135	+++	
Ibagué, Plaza La 21	1.429	2.286	1.794	+		Manizales, Centro Galerías	2.000	2.000	2.000	-	
Medellín, Central Mayorista de Antioquia	1.714	2.500	2.076	-		Medellín, Central Mayorista de Antioquia	2.000	3.000	2.577	-	
Medellín, Plaza Minorista "José María Villa"	2.000	2.200	2.127	-		Medellín, Plaza Minorista "José María Villa"	1.300	2.500	2.196	-	
Montería, Mercado del Sur	2.000	2.286	2.154	+		Palmira (Valle del Cauca)	1.800	2.000	1.913	++	
Neiva, Surabastos	1.200	1.760	1.405	-		Pamplona (Norte de Santander)	2.083	2.500	2.326	+	
Pamplona (Norte de Santander)	2.700	3.500	3.283	-		Pasto, El Potrerillo	1.000	1.300	1.150	-	
Pereira, La 41	2.000	2.500	2.375	-		Pereira, La 41	1.800	2.000	1.933	=	
Pereira, Mercasa	2.000	2.600	2.158	-		Pereira, Mercasa	2.000	2.500	2.142	+	
Rionegro (Antioquia)	2.500	2.900	2.650	-		Rionegro (Antioquia)	2.500	2.900	2.717	-	
San Gil (Santander)	2.400	2.480	2.427	-		San Gil (Santander)	2.000	2.080	2.027	--	
Sincedejo, Nuevo Mercado	2.000	2.286	2.098	-		Santa Bárbara (Antioquia)	1.400	1.800	1.575	-	
Socorro (Santander)	2.400	2.480	2.427	=		Socorro (Santander)	1.920	2.000	1.973	=	
Tunja, Complejo de Servicios del Sur	2.080	2.400	2.231	-		Tibasosa (Boyacá), Coomproriente	2.727	3.182	3.080	++	
Valledupar, Mercabastos	2.863	3.084	3.010	-		Tuluá (Valle del Cauca)	1.800	2.000	1.933	=	
Valledupar, Mercado Nuevo	1.600	2.800	2.200	-		Tunja, Complejo de Servicios del Sur	2.364	2.727	2.568	-	
Villavicencio, CAV	2.000	2.400	2.182	-		Villavicencio, CAV	2.400	3.000	2.642	++	
Limón común valluno						Lulo					
Buenaventura (Valle del Cauca)	2.500	2.800	2.583	-		Arauca (Arauca)	3.300	3.400	3.350	-	
Palmira (Valle del Cauca)	1.833	2.083	1.979	++		Armenia, Mercar	2.500	2.700	2.622	++	
Tuluá (Valle del Cauca)	1.000	1.333	1.167	-		Barranquilla, Barranquillita	3.600	3.800	3.711	+	
Limón mandarino						Barranquilla, Granabastos	3.700	3.800	3.767	+	
Armenia, Mercar	900	1.200	1.022	=		Bogotá, D.C., Corabastos	2.600	3.000	2.853	+	
Armenia, Retiro	750	900	811	-		Bucaramanga, Centroabastos	2.600	3.320	3.003	+	
Ibagué, Plaza La 21	750	900	825	-		Buenaventura (Valle del Cauca)	3.200	3.300	3.250	+	
La Ceja (Antioquia)	800	1.000	933	-		Cali, Cavasa	2.700	3.000	2.854	+	
Medellín, Central Mayorista de Antioquia	1.200	2.500	1.421	-		Cali, Santa Helena	2.400	2.500	2.475	+	
Medellín, Plaza Minorista "José María Villa"	1.200	1.600	1.426	-		Cartagena, Bazurto	3.300	4.000	3.711	+	
Peñol (Antioquia)	1.000	1.200	1.133	-		Cartago (Valle del Cauca)	2.200	2.800	2.475	+	
Pereira, La 41	1.500	2.000	1.767	=		Chiquinquirá (Boyacá)	2.609	3.043	2.717	=	
Pereira, Mercasa	1.500	1.800	1.642	-		Cúcuta, Cenabastos	3.500	4.500	3.979	++	
Santa Bárbara (Antioquia)	1.000	1.200	1.075	-		Duitama (Boyacá)	2.609	2.696	2.638	+	
Villavicencio, CAV	1.400	1.800	1.600	-		Florencia (Cauquetá)	2.800	2.800	2.800	++	
Yopal (Casanare)	1.000	1.100	1.033	+		Ibagué, Plaza La 21	2.400	3.040	2.648	-	
Limón Tahití						Manizales, Centro Galerías	2.300	3.000	2.679	+	
Armenia, Mercar	1.400	1.600	1.467	+		Medellín, Central Mayorista de Antioquia	2.500	2.800	2.723	+	
Barranquilla, Barranquillita	2.750	2.917	2.885	-		Medellín, Plaza Minorista "José María Villa"	2.300	3.400	2.796	-	
Bogotá, D.C., Corabastos	2.000	2.714	2.201	+		Montería, Mercado del Sur	3.000	3.500	3.175	+	
						Neiva, Surabastos	2.200	2.600	2.413	+	
						Palmira (Valle del Cauca)	2.700	3.000	2.813	++	

Cuadro 3. Mercados mayoristas. Precios de venta de frutas frescas (continuación)
2021 (27 de febrero al 5 de marzo)

Productos y mercados	Pesos por kilogramo				Tendencia	Productos y mercados	Pesos por kilogramo				Tendencia
	Mínimo	Máximo	Medio				Mínimo	Máximo	Medio		
Lulo (continuación)						Mandarina común (continuación)					
Pamplona (Norte de Santander)	2.000	2.500	2.167		+	Socorro (Santander)	1.000	1.120	1.067		+
Pasto, El Potrerillo	2.391	2.609	2.458		+	Tibasosa (Boyacá), Coomproriente	2.045	2.045	2.045		-
Pereira, La 41	2.300	2.600	2.483		-	Tunja, Complejo de Servicios del Sur	1.364	1.591	1.455		+
Pereira, Mercasa	2.300	2.700	2.558		+	Túquerres (Nariño)	2.250	2.250	2.250		+
Popayán, Plaza de mercado del barrio Bolívar	2.400	2.520	2.425		-	Mandarina Oneco					
San Gil (Santander)	2.600	2.800	2.693		=	Armenia, Mercar	2.200	2.300	2.233		-
Santa Marta (Magdalena)	3.200	3.200	3.200		+	Armenia, Retiro	1.300	1.700	1.456		-
Sincelejo, Nuevo Mercado	3.000	3.200	3.117		-	Bogotá, D.C., Corabastos	2.500	2.727	2.650		n.d.
Socorro (Santander)	2.000	2.200	2.093		=	Cali, Cavasa	2.300	2.500	2.406		-
Tibasosa (Boyacá), Coomproriente	2.826	3.043	2.880		-	Cali, Santa Helena	2.000	2.000	2.000		+
Tuluá (Valle del Cauca)	2.400	2.800	2.588		-	Cartago (Valle del Cauca)	2.400	2.500	2.467		-
Tunja, Complejo de Servicios del Sur	3.043	3.478	3.192		+	Ibagué, Plaza La 21	1.400	1.400	1.400		n.d.
Valledupar, Mercabastos	3.200	3.600	3.267		+	Manizales, Centro Galerías	1.800	2.000	1.850		=
Valledupar, Mercado Nuevo	2.800	3.200	3.067		n.d.	Medellín, Central Mayorista de Antioquia	2.500	2.800	2.583		-
Villavicencio, CAV	2.800	3.400	3.108		++	Medellín, Plaza Minorista "José María Villa"	2.000	2.600	2.292		-
Yopal (Casanare)	3.500	3.750	3.625		+	Pereira, La 41	1.900	2.500	2.154		+
Mandarina Arrayana						Pereira, Mercasa	1.500	2.500	2.050		-
Bogotá, D.C., Corabastos	2.727	3.636	3.009		+	Rionegro (Antioquia)	2.500	3.000	2.821		-
Buenaventura (Valle del Cauca)	2.600	2.800	2.683		-	Santa Bárbara (Antioquia)	1.000	1.250	1.125		-
Cali, Cavasa	2.200	2.400	2.294		-	Mango común					
Cali, Santa Helena	1.750	1.850	1.808		+	Bogotá, D.C., Corabastos	1.739	3.043	2.192		+++
Chiquinquirá (Boyacá)	545	682	659		+	Cali, Santa Helena	1.600	1.800	1.633		+
Duitama (Boyacá)	1.136	1.227	1.159		-	Cartago (Valle del Cauca)	2.000	2.400	2.200		=
Florencia (Caquetá)	1.600	1.680	1.640		=	Medellín, Central Mayorista de Antioquia	1.800	2.200	2.111		+
Ibagué, Plaza La 21	1.000	1.080	1.010		-	Medellín, Plaza Minorista "José María Villa"	2.200	2.400	2.343		+
La Unión (Nariño)	1.750	2.000	1.888		-	Tunja, Complejo de Servicios del Sur	1.364	1.591	1.566		+
Neiva, Surabastos	1.364	1.591	1.446		-	Mango de azúcar					
Popayán, Plaza de mercado del barrio Bolívar	1.440	1.480	1.445		+	Barranquilla, Barranquillita	5.200	5.200	5.200		=
San Gil (Santander)	440	480	467		++	Mango manzano					
Socorro (Santander)	440	480	453		=	Armenia, Mercar	2.000	2.100	2.067		++
Tibasosa (Boyacá), Coomproriente	1.591	1.818	1.648		-	Buenaventura (Valle del Cauca)	2.300	2.500	2.450		+
Tuluá (Valle del Cauca)	1.600	2.000	1.800		-	Pereira, La 41	2.400	2.600	2.533		+
Tunja, Complejo de Servicios del Sur	1.091	1.227	1.152		+	Pereira, Mercasa	2.500	2.500	2.500		+
Villavicencio, CAV	2.000	2.400	2.267		+	Mango Tommy					
Mandarina común						Armenia, Mercar	1.800	1.900	1.833		-
Arauca (Arauca)	2.045	2.273	2.159		+	Barranquilla, Barranquillita	2.000	2.600	2.367		++
Barranquilla, Barranquillita	2.042	2.292	2.134		+	Bogotá, D.C., Corabastos	1.818	3.182	2.357		+++
Bucaramanga, Centroabastos	1.739	1.783	1.751		+	Bucaramanga, Centroabastos	1.800	3.000	2.450		+++
Cartagena, Bazurto	2.273	2.500	2.386		-	Cali, Cavasa	2.000	2.400	2.271		+
Cúcuta, Cenabastos	2.000	2.400	2.075		-	Cali, Santa Helena	1.600	1.800	1.750		+
Cúcuta, La Nueva Sexta	1.800	2.000	1.900		+	Cartago (Valle del Cauca)	1.500	2.500	2.000		+++
Ipiales (Nariño), Ipiales somos todos	1.429	1.607	1.512		n.d.	Chiquinquirá (Boyacá)	1.591	1.818	1.667		+
Montería, Mercado del Sur	1.200	1.520	1.387		-	Cúcuta, Cenabastos	1.920	2.200	2.075		++
Pamplona (Norte de Santander)	1.400	1.600	1.500		-	Duitama (Boyacá)	1.818	1.955	1.864		+
San Gil (Santander)	1.200	1.280	1.227		+						
Santa Bárbara (Antioquia)	455	636	540		+						
Sincelejo, Nuevo Mercado	1.800	2.000	1.933		+						

BOLETÍN SEMANAL

PRECIOS MAYORISTAS

Cuadro 3. Mercados mayoristas. Precios de venta de frutas frescas (continuación)
2021 (27 de febrero al 5 de marzo)

Productos y mercados	Pesos por kilogramo				Tendencia	Productos y mercados	Pesos por kilogramo				Tendencia
	Mínimo	Máximo	Medio				Mínimo	Máximo	Medio		
Mango Tommy (continuación)						Manzana roja importada (continuación)					
Ibagué, Plaza La 21	1.520	2.000	1.669		+	Ibagué, Plaza La 21	7.368	7.895	7.544		-
Ipiales (Nariño), Ipiales somos todos	1.600	1.800	1.720		-	La Unión (Nariño)	6.842	7.105	6.908		+
La Ceja (Antioquia)	2.000	2.000	2.000		=	Manizales, Centro Galerías	6.579	8.421	7.500		-
La Unión (Nariño)	2.400	2.600	2.450		+	Medellín, Central Mayorista de Antioquia	6.842	8.421	7.516		+
Manizales, Centro Galerías	2.200	2.500	2.425		+	Montería, Mercado del Sur	7.895	8.526	8.180		-
Medellín, Central Mayorista de Antioquia	1.600	3.000	2.002		++	Neiva, Surabastos	8.158	8.842	8.544		=
Medellín, Plaza Minorista "José María Villa"	1.600	2.600	1.933		+	Palmira (Valle del Cauca)	6.842	7.368	7.143		-
Montería, Mercado del Sur	1.600	1.600	1.600		+	Pamplona (Norte de Santander)	7.750	7.750	7.750		-
Neiva, Surabastos	1.800	2.400	2.020		+++	Pasto, El Potrerillo	5.789	6.053	5.965		-
Palmira (Valle del Cauca)	1.800	2.000	1.965		++	Pereira, La 41	6.842	6.842	6.842		n.d.
Pasto, El Potrerillo	1.714	2.080	1.905		+	Pereira, Mercasa	6.316	7.895	7.336		-
Pereira, La 41	2.000	2.800	2.400		+	Popayán, Plaza de mercado del barrio Bolívar	7.368	7.895	7.434		+
Pereira, Mercasa	2.200	2.400	2.256		++	Rionegro (Antioquia)	7.895	8.684	8.115		-
Popayán, Plaza de mercado del barrio Bolívar	2.000	2.400	2.210		++	San Gil (Santander)	7.250	7.500	7.417		-
Rionegro (Antioquia)	2.000	2.300	2.108		+	Sincelejo, Nuevo Mercado	7.000	7.250	7.063		+
San Gil (Santander)	1.680	1.800	1.720		+	Socorro (Santander)	7.500	7.500	7.500		-
Socorro (Santander)	1.680	1.800	1.760		+	Tibasosa (Boyacá), Coomproriente	7.632	7.895	7.796		-
Tibasosa (Boyacá), Coomproriente	1.500	2.273	1.864		++	Tuluá (Valle del Cauca)	8.158	8.421	8.289		-
Tuluá (Valle del Cauca)	1.880	2.400	2.067		+++	Tunja, Complejo de Servicios del Sur	7.105	7.895	7.515		-
Tunja, Complejo de Servicios del Sur	1.591	1.818	1.692		+	Túquerres (Nariño)	5.789	6.316	6.118		-
Túquerres (Nariño)	2.000	2.400	2.230		++	Valledupar, Mercado Nuevo	7.474	7.895	7.684		=
Villavicencio, CAV	1.800	2.800	2.208		+++	Villavicencio, CAV	7.895	8.421	8.355		-
Yopal (Casanare)	1.800	1.800	1.800		++	Yopal (Casanare)	7.895	8.158	8.026		+
Mango Yulima						Manzana royal gala importada					
Armenia, Mercar	1.800	1.900	1.833		++	Arauca (Arauca)	9.333	10.800	10.044		-
Manzana nacional						Manzana royal gala importada					
Bogotá, D.C., Corabastos	2.500	3.000	2.786		+	Armenia, Mercar	5.789	6.053	5.965		=
Medellín, Central Mayorista de Antioquia	3.500	3.500	3.500		=	Bogotá, D.C., Corabastos	7.105	8.158	7.489		-
Tibasosa (Boyacá), Coomproriente	2.182	2.500	2.290		++	Bucaramanga, Centroabastos	6.250	6.750	6.451		-
Tunja, Complejo de Servicios del Sur	2.182	2.409	2.287		+	Cali, Cavasa	6.842	7.105	7.012		-
Manzana roja importada						Manzana royal gala importada					
Arauca (Arauca)	7.250	8.000	7.625		-	Cali, Santa Helena	6.316	6.842	6.579		-
Armenia, Mercar	5.789	6.053	5.965		=	Cartago (Valle del Cauca)	6.316	7.632	7.013		-
Barranquilla, Barranquillita	5.947	6.000	5.974		+	Chiquinquirá (Boyacá)	6.842	8.421	7.544		-
Bogotá, D.C., Corabastos	7.632	8.421	7.933		+	Cúcuta, Cenabastos	7.250	8.500	7.646		-
Bucaramanga, Centroabastos	7.250	8.000	7.451		-	Duitama (Boyacá)	7.105	7.368	7.281		-
Buenaventura (Valle del Cauca)	7.895	8.158	8.004		-	Florencia (Cauquetá)	7.632	7.632	7.632		=
Cali, Cavasa	7.368	7.632	7.538		-	Ibagué, Plaza La 21	6.842	7.895	7.420		-
Cali, Santa Helena	6.579	6.842	6.667		-	Manizales, Centro Galerías	6.579	8.421	7.500		-
Cartagena, Bazurto	6.842	8.105	7.263		-	Medellín, Central Mayorista de Antioquia	6.842	8.421	7.308		+
Cartago (Valle del Cauca)	7.368	7.789	7.553		-	Montería, Mercado del Sur	7.632	8.000	7.838		-
Chiquinquirá (Boyacá)	7.105	8.421	7.632		-	Neiva, Surabastos	7.105	7.895	7.539		-
Cúcuta, Cenabastos	7.500	8.500	7.900		-	Palmira (Valle del Cauca)	7.105	7.368	7.259		+
Duitama (Boyacá)	7.105	7.632	7.368		-	Pamplona (Norte de Santander)	7.250	7.250	7.250		=
Florencia (Cauquetá)	7.842	7.842	7.842		=	Pasto, El Potrerillo	5.526	6.842	6.192		-
						Pereira, La 41	6.579	6.579	6.579		n.d.
						Pereira, Mercasa	6.316	7.368	7.138		-
						Popayán, Plaza de mercado del barrio Bolívar	7.368	7.895	7.434		+
						Rionegro (Antioquia)	6.842	8.158	7.663		-

Cuadro 3. Mercados mayoristas. Precios de venta de frutas frescas (continuación)
2021 (27 de febrero al 5 de marzo)

Productos y mercados	Pesos por kilogramo				Tendencia	Productos y mercados	Pesos por kilogramo				Tendencia
	Mínimo	Máximo	Medio				Mínimo	Máximo	Medio		
Manzana royal gala importada (continuación)						Maracuyá (continuación)					
San Gil (Santander)	7.500	7.750	7.583	-		Bogotá, D.C., Corabastos	2.600	3.200	2.941	+++	
Socorro (Santander)	7.500	7.500	7.500	-		Bucaramanga, Centroabastos	2.333	3.467	3.056	+++	
Tibasosa (Boyacá), Coomproriente	7.632	7.895	7.783	-		Buenaventura (Valle del Cauca)	3.200	3.300	3.250	+++	
Tuluá (Valle del Cauca)	7.105	7.895	7.434	-		Cali, Cavasa	2.800	3.000	2.904	+++	
Tunja, Complejo de Servicios del Sur	7.895	8.158	8.070	-		Cali, Santa Helena	2.400	2.700	2.538	++	
Túquerres (Nariño)	5.789	6.316	6.118	-		Cartago (Valle del Cauca)	3.000	3.300	3.117	++	
Valledupar, Mercado Nuevo	6.500	6.750	6.625	+		Chiquinquirá (Boyacá)	2.700	3.300	2.967	+++	
Villavicencio, CAV	7.895	8.421	8.158	-		Cúcuta, Cenabastos	2.400	3.000	2.656	+	
						Duitama (Boyacá)	2.000	2.200	2.075	+	
						Ibagué, Plaza La 21	1.600	2.800	2.260	+++	
						La Ceja (Antioquia)	2.200	2.500	2.367	-	
						Manizales, Centro Galerías	2.500	2.600	2.538	+++	
						Medellín, Plaza Minorista "José María Villa"	2.000	2.300	2.083	-	
						Montería, Mercado del Sur	1.500	1.833	1.647	++	
						Palmira (Valle del Cauca)	2.400	2.800	2.600	+++	
						Pamplona (Norte de Santander)	2.500	2.500	2.500	-	
						Pasto, El Potrerillo	1.933	2.267	2.059	+	
						Pereira, La 41	2.400	3.000	2.650	++	
						Pereira, Mercasa	2.000	2.600	2.358	+	
						Popayán, Plaza de mercado del barrio Bolívar	2.600	2.800	2.775	+++	
						Rionegro (Antioquia)	2.200	2.500	2.450	-	
						San Gil (Santander)	2.800	3.000	2.867	+	
						Socorro (Santander)	2.333	2.467	2.378	+	
						Sonsón (Antioquia)	1.600	1.800	1.750	+++	
						Tibasosa (Boyacá), Coomproriente	2.700	3.000	2.863	+++	
						Tuluá (Valle del Cauca)	2.200	3.000	2.600	+++	
						Tunja, Complejo de Servicios del Sur	2.800	2.800	2.800	+++	
						Túquerres (Nariño)	2.000	2.000	2.000	++	
						Villavicencio, CAV	2.800	3.200	2.942	+++	
						Yopal (Casanare)	2.200	2.300	2.250	++	
						Maracuyá antioqueño					
						Medellín, Central Mayorista de Antioquia	1.900	2.500	2.217	+	
						Montería, Mercado del Sur	1.700	2.000	1.842	+	
						Sincelejo, Nuevo Mercado	2.000	2.500	2.317	+	
						Maracuyá huilense					
						Florencia (Caquetá)	1.760	1.840	1.800	+	
						Neiva, Surabastos	1.440	2.560	2.058	+++	
						Maracuyá santandereano					
						Barranquilla, Barranquillita	3.000	3.467	3.230	-	
						Valledupar, Mercabastos	3.000	3.333	3.144	+	
						Maracuyá valluno					
						Barranquilla, Barranquillita	3.200	3.500	3.389	-	
						Barranquilla, Granabastos	2.600	3.000	2.783	+	
						Cartagena, Bazurto	2.500	3.200	2.806	+	
						Maracuyá					
						Arauca (Arauca)	2.400	2.500	2.433	++	
						Armenia, Mercar	2.300	2.400	2.333	+	

BOLETÍN SEMANAL PRECIOS MAYORISTAS

Cuadro 3. Mercados mayoristas. Precios de venta de frutas frescas (continuación)
2021 (27 de febrero al 5 de marzo)

Productos y mercados	Pesos por kilogramo				Tendencia	Productos y mercados	Pesos por kilogramo				Tendencia
	Mínimo	Máximo	Medio				Mínimo	Máximo	Medio		
Melón Cantalup						Mora de Castilla (continuación)					
Arauca (Arauca)	2.000	2.800	2.567		-	Pasto, El Potrerillo	3.375	3.750	3.479		++
Armenia, Mercar	2.100	2.200	2.133		=	Pereira, La 41	3.500	3.500	3.500		+
Barranquilla, Barranquillita	1.500	2.000	1.678		-	Pereira, Mercasa	2.500	3.000	2.825		=
Bogotá, D.C., Corabastos	1.200	2.000	1.452		-	Popayán, Plaza de mercado del barrio Bolívar	3.840	4.000	3.867		+
Bucaramanga, Centroabastos	1.600	2.000	1.772		-	Rionegro (Antioquia)	2.500	3.500	2.983		-
Cali, Cavasa	1.500	2.000	1.694		-	San Gil (Santander)	2.700	2.800	2.733		+
Cali, Santa Helena	1.500	1.700	1.600		-	Santa Marta (Magdalena)	2.800	3.200	3.072		+
Cartago (Valle del Cauca)	2.400	2.800	2.550		+	Sincelejo, Nuevo Mercado	3.200	4.000	3.461		+
Chiquinquirá (Boyacá)	1.136	1.591	1.386		-	Socorro (Santander)	2.600	2.700	2.650		+
Cúcuta, Cenabastos	1.800	2.000	1.971		-	Tibasosa (Boyacá), Coomproriente	2.500	3.000	2.750		+
Duitama (Boyacá)	2.045	2.273	2.159		-	Tuluá (Valle del Cauca)	3.200	3.600	3.400		=
Ibagué, Plaza La 21	1.200	1.400	1.292		-	Tunja, Complejo de Servicios del Sur	2.400	2.800	2.550		-
Manizales, Centro Galerías	2.500	3.000	2.854		+	Valledupar, Mercabastos	3.200	3.600	3.517		+
Medellín, Central Mayorista de Antioquia	1.800	2.400	2.083		-	Villavicencio, CAV	3.200	3.800	3.500		+
Montería, Mercado del Sur	1.300	1.500	1.425		n.d.	Yopal (Casanare)	3.750	3.750	3.750		+
Neiva, Surabastos	1.500	1.800	1.617		-						
Palmira (Valle del Cauca)	1.400	1.500	1.450		-	Naranja común					
Pamplona (Norte de Santander)	2.000	2.500	2.383		-	Arauca (Arauca)	1.130	1.304	1.210		-
Pereira, Mercasa	2.000	2.400	2.175		-	Barranquilla, Barranquillita	920	920	920		=
San Gil (Santander)	2.000	2.080	2.027		-	Cartagena, Bazurto	800	880	847		-
Santa Marta (Magdalena)	1.600	1.700	1.650		=	Chiquinquirá (Boyacá)	500	600	556		+
Socorro (Santander)	2.080	2.200	2.140		-	Cúcuta, Cenabastos	833	1.000	948		++
Tibasosa (Boyacá), Coomproriente	2.500	2.800	2.638		-	Cúcuta, La Nueva Sexta	733	933	839		+
Tunja, Complejo de Servicios del Sur	1.364	1.591	1.466		-	Montería, Mercado del Sur	640	680	660		-
Valledupar, Mercado Nuevo	1.000	1.200	1.150		-	Neiva, Surabastos	400	416	408		+
Villavicencio, CAV	2.500	3.000	2.667		+	Pamplona (Norte de Santander)	300	500	394		+
						San Gil (Santander)	440	480	467		+
Mora de Castilla						Socorro (Santander)	400	440	427		+
Arauca (Arauca)	2.800	3.400	3.067		=	Sonsón (Antioquia)	400	500	475		+
Armenia, Mercar	3.500	3.800	3.622		+	Tunja, Complejo de Servicios del Sur	667	733	704		-
Barranquilla, Barranquillita	3.200	5.200	4.007		++	Valledupar, Mercado Nuevo	800	880	840		+
Barranquilla, Granabastos	3.280	4.600	3.895		++						
Bogotá, D.C., Corabastos	3.077	4.308	3.838		++	Naranja Sweet					
Bucaramanga, Centroabastos	2.720	3.200	2.901		+	Armenia, Mercar	960	1.000	973		=
Buenaventura (Valle del Cauca)	4.500	4.800	4.650		-	Armenia, Retiro	900	900	900		++
Cali, Cavasa	3.600	4.000	3.827		+	Bogotá, D.C., Corabastos	1.200	1.500	1.274		-
Cali, Santa Helena	3.440	3.600	3.573		-	Cali, Cavasa	800	900	860		-
Cartagena, Bazurto	3.200	3.600	3.396		++	Cali, Santa Helena	800	840	815		-
Cartago (Valle del Cauca)	3.200	3.600	3.333		+	Cartago (Valle del Cauca)	1.000	1.100	1.033		=
Chiquinquirá (Boyacá)	2.000	2.500	2.233		+	Ibagué, Plaza La 21	1.000	1.100	1.028		-
Cúcuta, Cenabastos	2.333	2.667	2.517		+	Neiva, Surabastos	1.000	1.125	1.034		-
Duitama (Boyacá)	2.500	2.600	2.533		+	Pasto, El Potrerillo	1.125	1.200	1.158		-
Ibagué, Plaza La 21	3.000	4.000	3.625		+++	Pereira, La 41	900	1.200	1.104		-
Ipiales (Nariño), Ipiales somos todos	2.500	3.250	2.972		+++	Pereira, Mercasa	800	1.300	1.017		-
Manizales, Centro Galerías	3.300	3.500	3.450		+	Popayán, Plaza de mercado del barrio Bolívar	800	840	820		-
Medellín, Central Mayorista de Antioquia	2.200	3.000	2.578		+++	Tuluá (Valle del Cauca)	960	1.200	1.040		-
Montería, Mercado del Sur	3.000	3.400	3.150		++	Naranja Valencia					
Neiva, Surabastos	2.400	2.800	2.530		+	Barranquilla, Barranquillita	1.320	1.320	1.320		=
Palmira (Valle del Cauca)	3.840	4.400	4.100		+						
Pamplona (Norte de Santander)	1.760	2.000	1.933		+++						

Cuadro 3. Mercados mayoristas. Precios de venta de frutas frescas (continuación)
2021 (27 de febrero al 5 de marzo)

Productos y mercados	Pesos por kilogramo				Tendencia	Productos y mercados	Pesos por kilogramo				Tendencia
	Mínimo	Máximo	Medio				Mínimo	Máximo	Medio		
Naranja Sweet (continuación)						Papaya Maradol (continuación)					
Bogotá, D.C., Corabastos	1.200	1.500	1.274	-		Neiva, Surabastos	1.600	1.700	1.646	-	
Bucaramanga, Centroabastos	720	800	787	+		Palmira (Valle del Cauca)	1.200	1.300	1.263	-	
Bucaramanga, Mercados del centro	720	800	747	=		Pamplona (Norte de Santander)	1.600	1.800	1.667	+	
Buenaventura (Valle del Cauca)	1.460	1.480	1.470	=		Pereira, La 41	1.300	1.500	1.450	+	
Cartagena, Bazurto	1.000	1.040	1.020	+		Pereira, Mercasa	1.200	1.500	1.375	=	
Cartago (Valle del Cauca)	800	900	833	=		Popayán, Plaza de mercado del barrio Bolívar	1.300	1.400	1.388	-	
Duitama (Boyacá)	1.100	1.200	1.133	-		Rionegro (Antioquia)	2.000	2.300	2.058	-	
Florencia (Caquetá)	1.120	1.160	1.140	=		San Gil (Santander)	1.100	1.150	1.117	=	
Ipiales (Nariño), Ipiales somos todos	950	1.000	986	-		Socorro (Santander)	1.150	1.200	1.175	+	
La Ceja (Antioquia)	1.200	1.500	1.333	-		Tibasosa (Boyacá), Coomproriente	1.389	1.667	1.604	+	
Manizales, Centro Galerías	900	1.000	950	++		Tuluá (Valle del Cauca)	1.000	1.300	1.150	=	
Medellín, Central Mayorista de Antioquia	1.200	1.400	1.285	-		Tunja, Complejo de Servicios del Sur	1.389	1.556	1.440	+	
Medellín, Plaza Minorista "José María Villa"	1.000	1.400	1.113	-		Valledupar, Mercado Nuevo	1.000	1.000	1.000	+	
Montería, Mercado del Sur	875	950	904	-							
Pereira, Mercasa	800	1.300	1.000	-		Papaya melona					
Rionegro (Antioquia)	1.300	1.600	1.479	-		Medellín, Central Mayorista de Antioquia	1.100	1.200	1.133	=	
Santa Marta (Magdalena)	1.040	1.080	1.060	=							
Sincelejo, Nuevo Mercado	1.075	1.150	1.117	+		Papaya redonda					
Tibasosa (Boyacá), Coomproriente	1.300	1.500	1.413	-		Medellín, Central Mayorista de Antioquia	1.100	1.200	1.133	=	
Tunja, Complejo de Servicios del Sur	1.040	1.160	1.100	-							
Túquerres (Nariño)	1.125	1.250	1.175	-		Papaya tainung					
Valledupar, Mercabastos	1.045	1.136	1.121	-		Barranquilla, Barranquillita	1.200	1.500	1.344	-	
Valledupar, Mercado Nuevo	1.080	1.120	1.100	-		Bogotá, D.C., Corabastos	2.200	3.200	2.550	-	
Villavicencio, CAV	1.000	1.120	1.067	-		Cartagena, Bazurto	1.200	1.400	1.322	-	
Yopal (Casanare)	900	900	900	-		Florencia (Caquetá)	1.300	1.300	1.300	=	
						Medellín, Central Mayorista de Antioquia	1.200	1.400	1.342	-	
						Medellín, Plaza Minorista "José María Villa"	800	1.000	979	+	
						Montería, Mercado del Sur	680	800	720	-	
						Santa Marta (Magdalena)	800	900	846	-	
						Sincelejo, Nuevo Mercado	933	1.000	948	+	
						Valledupar, Mercado Nuevo	900	1.000	963	-	
						Villavicencio, CAV	1.000	1.300	1.133	-	
						Patilla					
						Armenia, Mercar	800	900	856	-	
						Barranquilla, Barranquillita	900	900	900	=	
						Bogotá, D.C., Corabastos	800	1.000	923	+	
						Bucaramanga, Centroabastos	850	900	882	-	
						Cali, Cavasa	900	1.000	935	-	
						Cali, Santa Helena	900	1.000	933	-	
						Cartagena, Bazurto	700	800	711	+	
						Cartago (Valle del Cauca)	900	1.200	1.033	=	
						Cúcuta, Cenabastos	900	1.000	908	=	
						Ibagué, Plaza La 21	700	800	767	-	
						Medellín, Central Mayorista de Antioquia	600	700	650	-	
						Medellín, Plaza Minorista "José María Villa"	600	800	700	-	
						Montería, Mercado del Sur	700	700	700	-	
						Palmira (Valle del Cauca)	900	1.000	938	-	
						Pasto, El Potrerillo	1.200	1.200	1.200	-	

BOLETÍN SEMANAL PRECIOS MAYORISTAS

Cuadro 3. Mercados mayoristas. Precios de venta de frutas frescas (continuación)
2021 (27 de febrero al 5 de marzo)

Productos y mercados	Pesos por kilogramo				Tendencia	Productos y mercados	Pesos por kilogramo				Tendencia
	Mínimo	Máximo	Medio				Mínimo	Máximo	Medio		
Patilla (continuación)						Pera importada (continuación)					
Pereira, La 41	900	1.000	950	=		Valledupar, Mercado Nuevo	6.750	7.000	6.875	=	
Popayán, Plaza de mercado del barrio Bolívar	1.000	1.000	1.000	=		Villavicencio, CAV	6.000	6.500	6.233	-	
Rionegro (Antioquia)	900	1.000	988	+		Piña gold					
San Gil (Santander)	900	1.000	967	=		Armenia, Mercar	1.900	2.000	1.933	+	
Sincelejo, Nuevo Mercado	700	800	750	-		Bogotá, D.C., Corabastos	1.091	1.455	1.317	-	
Socorro (Santander)	900	1.000	967	=		Bucaramanga, Centroabastos	1.100	1.200	1.172	-	
Tuluá (Valle del Cauca)	1.000	1.000	1.000	=		Buenaventura (Valle del Cauca)	1.800	2.000	1.883	-	
Tunja, Complejo de Servicios del Sur	800	900	844	+		Cali, Cavasa	1.200	1.400	1.292	-	
Valledupar, Mercado Nuevo	680	750	722	-		Cali, Santa Helena	1.200	1.300	1.250	-	
Villavicencio, CAV	900	1.200	1.008	+		Cartago (Valle del Cauca)	1.200	1.600	1.433	-	
Patilla baby						Chiquinquirá (Boyacá)	1.364	1.818	1.606	-	
Bogotá, D.C., Corabastos	2.000	2.500	2.244	+		Cúcuta, Cenabastos	1.400	1.600	1.515	-	
Bucaramanga, Centroabastos	1.500	1.600	1.522	-		Duitama (Boyacá)	1.500	1.600	1.525	-	
Cali, Cavasa	1.500	2.000	1.713	-		Ibagué, Plaza La 21	1.200	1.300	1.253	-	
Medellín, Central Mayorista de Antioquia	1.900	3.200	2.248	-		La Unión (Nariño)	2.200	2.500	2.275	=	
Pera importada						Manizales, Centro Galerías	1.200	1.200	1.200	-	
Armenia, Mercar	5.500	5.750	5.667	=		Medellín, Central Mayorista de Antioquia	1.200	1.400	1.352	-	
Bogotá, D.C., Corabastos	5.500	6.500	6.068	-		Medellín, Plaza Minorista "José María Villa"	900	1.250	1.088	-	
Bucaramanga, Centroabastos	6.000	6.500	6.346	-		Montería, Mercado del Sur	1.300	1.400	1.325	-	
Buenaventura (Valle del Cauca)	6.316	6.579	6.447	-		Neiva, Surabastos	1.500	1.700	1.579	-	
Cali, Cavasa	5.789	6.053	5.976	-		Palmira (Valle del Cauca)	1.200	1.300	1.250	-	
Cali, Santa Helena	6.053	6.316	6.140	-		Pasto, El Potrerillo	1.200	1.300	1.233	-	
Cartagena, Bazurto	6.842	8.421	7.719	n.d.		Pereira, La 41	1.700	1.800	1.742	+	
Cartago (Valle del Cauca)	6.316	7.632	7.105	-		Pereira, Mercasa	1.300	1.600	1.475	-	
Chiquinquirá (Boyacá)	5.789	7.895	6.842	-		Rionegro (Antioquia)	1.400	2.300	1.744	-	
Cúcuta, Cenabastos	8.250	8.500	8.406	+		Tibasosa (Boyacá), Coomproriente	1.700	1.800	1.788	+	
Duitama (Boyacá)	7.368	7.632	7.434	-		Tuluá (Valle del Cauca)	1.200	1.400	1.283	-	
Florencia (Caquetá)	8.684	8.684	8.684	=		Tunja, Complejo de Servicios del Sur	1.250	1.400	1.350	-	
Ibagué, Plaza La 21	5.789	6.579	6.173	-		Piña manzana					
La Unión (Nariño)	6.579	6.842	6.750	-		Cali, Santa Helena	1.000	1.100	1.017	-	
Manizales, Centro Galerías	6.500	7.000	6.635	-		Popayán, Plaza de mercado del barrio Bolívar	1.500	1.600	1.550	-	
Medellín, Central Mayorista de Antioquia	6.842	7.895	7.023	-		Piña perolera					
Montería, Mercado del Sur	7.368	7.632	7.447	-		Barranquilla, Barranquillita	1.320	1.440	1.373	-	
Neiva, Surabastos	7.111	8.056	7.426	-		Barranquilla, Granabastos	1.360	1.400	1.382	=	
Palmira (Valle del Cauca)	7.105	7.368	7.259	n.d.		Bogotá, D.C., Corabastos	781	1.063	922	+	
Pamplona (Norte de Santander)	7.500	7.500	7.500	+		Bucaramanga, Centroabastos	800	867	830	-	
Pasto, El Potrerillo	5.526	6.316	5.921	-		Chiquinquirá (Boyacá)	1.000	1.067	1.033	-	
Pereira, La 41	5.500	6.000	5.750	n.d.		Cúcuta, Cenabastos	933	1.067	994	-	
Pereira, Mercasa	6.000	6.000	6.000	=		Florencia (Caquetá)	1.357	1.429	1.393	=	
Popayán, Plaza de mercado del barrio Bolívar	6.053	7.368	6.743	-		Montería, Mercado del Sur	1.200	1.280	1.220	+	
Rionegro (Antioquia)	7.368	7.895	7.495	-		Pamplona (Norte de Santander)	1.233	1.333	1.256	-	
San Gil (Santander)	7.750	8.000	7.833	-		San Gil (Santander)	933	1.000	956	++	
Sincelejo, Nuevo Mercado	6.500	7.000	6.708	n.d.		Santa Marta (Magdalena)	1.520	1.600	1.553	-	
Tibasosa (Boyacá), Coomproriente	5.789	7.895	6.974	-		Socorro (Santander)	900	933	911	+	
Tuluá (Valle del Cauca)	6.316	7.895	7.105	-		Tibasosa (Boyacá), Coomproriente	1.000	1.167	1.083	-	
Tunja, Complejo de Servicios del Sur	6.579	6.842	6.754	-							

Cuadro 3. Mercados mayoristas. Precios de venta de frutas frescas (continuación)
2021 (27 de febrero al 5 de marzo)

Productos y mercados	Pesos por kilogramo				Tendencia	Productos y mercados	Pesos por kilogramo				Tendencia
	Mínimo	Máximo	Medio				Mínimo	Máximo	Medio		
Piña perolera (Continuación)						Tomate de árbol (continuación)					
Tunja, Complejo de Servicios del Sur	1.100	1.200	1.167		+	Montería, Mercado del Sur	2.000	2.240	2.140		+
Valledupar, Mercabastos	1.600	1.600	1.600		-	Neiva, Surabastos	2.000	2.400	2.171		+
Pitahaya						Palmira (Valle del Cauca)	1.800	2.000	1.938		-
Arauca (Arauca)	8.000	12.000	9.833		-	Pamplona (Norte de Santander)	1.875	2.083	1.979		-
Bucaramanga, Centroabastos	7.000	8.000	7.306		+	Pasto, El Potrerillo	2.100	2.200	2.183		+
Cúcuta, Cenabastos	6.000	8.000	6.833		-	Peñol (Antioquia)	1.500	1.700	1.625		++
Ibagué, Plaza La 21	4.000	5.000	4.833		n.d.	Pereira, La 41	2.000	2.400	2.233		+
Medellín, Central Mayorista de Antioquia	7.000	8.000	7.292		-	Pereira, Mercasa	1.800	2.300	2.033		+
Neiva, Surabastos	8.000	10.500	9.292		-	Popayán, Plaza de mercado del barrio Bolívar	1.520	1.600	1.582		-
Tibasosa (Boyacá), Coomproriente	7.000	7.000	7.000		-	Rionegro (Antioquia)	1.700	2.000	1.877		++
Tunja, Complejo de Servicios del Sur	6.000	7.000	6.667		+	San Gil (Santander)	2.200	2.400	2.293		+
Villavicencio, CAV	7.000	8.000	7.833		-	San Vicente (Antioquia)	1.600	1.800	1.675		++
Tangelo						Santa Marta (Magdalena)	2.320	2.320	2.320		-
Bogotá, D.C., Corabastos	2.000	3.200	2.578		++	Sincelejo, Nuevo Mercado	1.920	2.120	2.003		+
Bucaramanga, Centroabastos	2.000	2.600	2.228		-	Socorro (Santander)	2.120	2.240	2.180		+
Cartago (Valle del Cauca)	2.600	3.000	2.817		-	Sonsón (Antioquia)	1.400	1.600	1.525		-
Manizales, Centro Galerías	2.400	2.500	2.467		-	Tibasosa (Boyacá), Coomproriente	2.174	2.391	2.228		=
Pereira, Mercasa	2.000	2.600	2.458		-	Tuluá (Valle del Cauca)	2.000	2.400	2.200		=
Rionegro (Antioquia)	2.500	2.800	2.615		+	Tunja, Complejo de Servicios del Sur	1.957	2.174	2.123		+
Tibasosa (Boyacá), Coomproriente	2.600	3.200	2.825		+	Túquerres (Nariño)	1.667	1.833	1.761		+
Tunja, Complejo de Servicios del Sur	2.200	2.400	2.271		-	Valledupar, Mercabastos	2.000	2.400	2.250		+
Villavicencio, CAV	1.800	2.400	2.067		-	Villavicencio, CAV	2.600	2.800	2.633		+
Tomate de árbol						Yopal (Casanare)	2.000	2.200	2.100		-
Arauca (Arauca)	2.364	2.818	2.545		-	Uchuva con cáscara					
Armenia, Mercar	2.480	2.600	2.564		-	Bogotá, D.C., Corabastos	2.500	3.500	2.896		++
Barranquilla, Barranquillita	2.000	2.300	2.158		+	Bucaramanga, Centroabastos	3.000	3.200	3.089		-
Barranquilla, Granabastos	2.200	2.400	2.308		+	Cúcuta, Cenabastos	3.000	3.500	3.208		+
Bogotá, D.C., Corabastos	1.920	2.200	2.090		-	Ibagué, Plaza La 21	2.000	2.800	2.400		++
Bucaramanga, Centroabastos	1.920	2.200	2.087		+	Medellín, Central Mayorista de Antioquia	2.600	3.000	2.745		-
Buenaventura (Valle del Cauca)	2.400	2.500	2.450		+	Pamplona (Norte de Santander)	2.500	2.500	2.500		n.d.
Cali, Cavasa	1.900	2.200	2.065		+	San Gil (Santander)	1.700	1.800	1.733		=
Cali, Santa Helena	2.000	2.200	2.100		+	Uva importada					
Cartagena, Bazurto	2.000	2.500	2.244		-	Arauca (Arauca)	11.250	12.750	11.917		-
Cartago (Valle del Cauca)	2.400	2.500	2.433		+	Bogotá, D.C., Corabastos	10.625	11.250	10.833		+
Chiquinquirá (Boyacá)	1.957	2.391	2.174		+	Bucaramanga, Centroabastos	10.625	11.250	10.729		-
Cúcuta, Cenabastos	2.400	2.400	2.400		+	Cali, Cavasa	10.588	11.176	10.797		-
Duitama (Boyacá)	1.957	2.174	2.120		-	Cali, Santa Helena	8.824	9.412	9.216		-
El Santuario (Antioquia)	1.700	1.800	1.738		++	Cúcuta, Cenabastos	11.250	11.250	11.250		=
Florencia (Caquetá)	2.400	2.480	2.440		+	Medellín, Central Mayorista de Antioquia	8.750	10.625	10.198		-
Ibagué, Plaza La 21	2.160	2.240	2.213		+	San Gil (Santander)	12.500	13.125	12.708		=
Ipiales (Nariño), Ipiales somos todos	1.667	2.292	2.060		-	Tunja, Complejo de Servicios del Sur	10.625	11.250	11.125		+
La Ceja (Antioquia)	1.500	2.000	1.708		+	Valledupar, Mercado Nuevo	11.250	11.500	11.375		=
La Unión (Antioquia)	1.400	1.600	1.519		-	Villavicencio, CAV	10.000	11.250	10.391		-
Manizales, Centro Galerías	1.600	1.800	1.675		-	Uva Isabela					
Marinilla (Antioquia)	1.600	2.000	1.750		+	Arauca (Arauca)	3.520	3.840	3.653		+
Medellín, Central Mayorista de Antioquia	1.800	2.200	2.013		+	Armenia, Mercar	3.084	3.172	3.113		=
Medellín, Plaza Minorista "José María Villa"	1.800	2.200	2.000		-						

BOLETÍN SEMANAL PRECIOS MAYORISTAS

Cuadro 3. Mercados mayoristas. Precios de venta de frutas frescas (conclusión)
2021 (27 de febrero al 5 de marzo)

Productos y mercados	Pesos por kilogramo			
	Mínimo	Máximo	Medio	Tendencia
Uva Isabela (continuación)				
Bogotá, D.C., Corabastos	3.111	3.733	3.513	+
Bucaramanga, Centroabastos	2.720	3.200	3.009	++
Cali, Cavasa	2.160	2.400	2.250	+
Cali, Santa Helena	2.000	2.160	2.080	=
Chiquinquirá (Boyacá)	2.800	3.200	3.017	+
Cúcuta, Cenabastos	3.000	4.000	3.783	-
Duitama (Boyacá)	2.400	2.640	2.500	+
Ibagué, Plaza La 21	2.400	3.200	2.702	+
Ipiales (Nariño), Ipiales somos todos	2.400	2.560	2.467	+
La Unión (Nariño)	2.800	3.040	2.940	+
Medellín, Central Mayorista de Antioquia	2.800	3.400	3.108	-
Neiva, Surabastos	1.800	2.200	2.000	+
Palmira (Valle del Cauca)	1.920	2.080	2.010	+
Pamplona (Norte de Santander)	3.400	3.400	3.400	++
Pasto, El Potrerillo	2.400	2.560	2.476	+
Popayán, Plaza de mercado del barrio Bolívar	2.240	2.400	2.300	+
Rionegro (Antioquia)	3.400	4.000	3.629	+
San Gil (Santander)	3.040	3.200	3.093	+
Sincelejo, Nuevo Mercado	3.167	3.500	3.370	-
Socorro (Santander)	3.040	3.200	3.120	+
Tibasosa (Boyacá), Coomproriente	2.400	2.800	2.570	+
Tuluá (Valle del Cauca)	2.080	2.400	2.240	+
Tunja, Complejo de Servicios del Sur	3.200	3.600	3.469	++
Túquerres (Nariño)	2.400	2.640	2.547	+
Villavicencio, CAV	3.333	3.750	3.483	+
Uva red globe nacional (continuación)				
Armenia, Mercar	4.640	4.800	4.693	=
Bogotá, D.C., Corabastos	4.091	5.556	4.895	-
Bucaramanga, Centroabastos	5.333	5.556	5.352	+
Cali, Cavasa	4.889	5.333	5.160	+
Cali, Santa Helena	4.533	4.533	4.533	=
Cartagena, Bazurto	5.400	6.000	5.550	-
Cartago (Valle del Cauca)	5.000	6.000	5.500	=
Uva red globe nacional (continuación)				
Ibagué, Plaza La 21	4.400	5.200	4.747	-
Manizales, Centro Galerías	4.000	4.400	4.280	-
Medellín, Central Mayorista de Antioquia	4.667	5.222	4.948	-
Montería, Mercado del Sur	5.333	5.889	5.528	-
Pasto, El Potrerillo	2.560	2.800	2.729	+
Pereira, Mercasa	4.000	4.800	4.475	+
Popayán, Plaza de mercado del barrio Bolívar	4.316	4.474	4.428	-
Rionegro (Antioquia)	5.333	5.556	5.500	-
San Gil (Santander)	5.000	5.091	5.030	-
Socorro (Santander)	4.909	5.091	5.000	-
Tuluá (Valle del Cauca)	4.500	4.800	4.650	+
Villavicencio, CAV	4.545	5.625	4.913	-
Uva roja				
Florencia (Caquetá)	6.200	6.200	6.200	=
Ipiales (Nariño), Ipiales somos todos	3.889	4.111	4.034	-
La Unión (Nariño)	3.600	3.840	3.760	++
Neiva, Surabastos	5.200	6.000	5.717	+
Pereira, Mercasa	9.444	10.000	9.815	+
Sincelejo, Nuevo Mercado	4.400	4.400	4.400	-
Tibasosa (Boyacá), Coomproriente	3.200	3.200	3.200	-
Túquerres (Nariño)	3.667	3.889	3.741	-
Uva verde				
Bogotá, D.C., Corabastos	6.111	6.889	6.620	-
Bucaramanga, Centroabastos	7.000	7.222	7.111	n.d.
Cartago (Valle del Cauca)	5.600	6.000	5.733	=
Cúcuta, Cenabastos	7.222	7.778	7.361	+
Florencia (Caquetá)	6.200	6.200	6.200	=
Medellín, Central Mayorista de Antioquia	6.667	7.222	7.037	+
Neiva, Surabastos	8.500	9.400	8.950	+
San Gil (Santander)	6.182	6.364	6.242	+
Tunja, Complejo de Servicios del Sur	5.909	6.364	6.258	+

TENDENCIAS

---	-	+	+++
Variación mayor al -20 %	Variación entre 0 % y -10 %	Variación entre 0 % y 10 %	Variación mayor al 20 %
--	=	++	n. d.
Variación entre -10 % y -20 %	Variación igual a 0 %	Variación entre 10 % y 20 %	No determinado

TUBÉRCULOS, RAÍCES Y PLÁTANOS

Poca producción de papa criolla

Durante la presente semana aumentaron las cotizaciones de la papa criolla limpia en treinta y dos de los cuarenta y tres mercados donde se vendió. Este comportamiento se debió a la finalización de las cosechas en los departamentos de Cundinamarca, Boyacá, Norte de Santander, Antioquia y Nariño. En Villavicencio y en la Plaza José María Villa en Medellín, por ejemplo, el kilo se vendió a \$3.096 y a \$3.088, respectivamente, 38,98%, en promedio, más.

De la misma forma, subieron los precios mayoristas de las papas capira, única, parda pastusa, superior, suprema y nevada y la yuca criolla. En el caso de la papa capira, por ejemplo, el alza estuvo motivada porque están terminando las cosechas en San Pedro de los Milagros, Santa Rosa de Osos, La Unión Marinilla y El Santuario (Antioquia), así como en Túquerres, Ipiales y Pasto (Nariño). La cotización aumentó en los veintisiete mercados donde se negoció esta semana. En Mercasa en Pereira y en Cavasa en Cali, por ejemplo, el alza superó el 23,00%, ofreciéndose el kilo a \$1.140 y a \$1.111, respectivamente.

Esta semana también aumentaron las cotizaciones de la papa parda pastusa, esta vez en diecinueve de los veinte mercados en los que se vendió. Ingresó un menor volumen de papa de primera calidad desde Tunja, Saboyá, Sogamoso (Boyacá), Carme de Carupa, Lenguazaque (Cundinamarca), Silos (Norte de Santander), Túquerres, Ipiales, Guachucal (Nariño) lo que adujo el alza del precio esta semana. En Mercasa en Pereira y en Tunja, por ejemplo, el

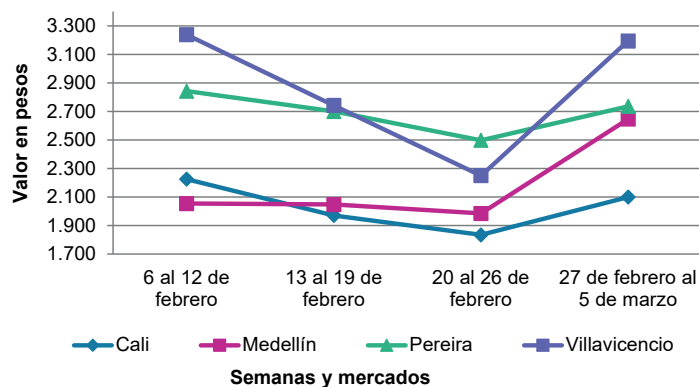
aumento superó el 30,00%, vendiéndose el kilo a \$1.091 y a \$1.086, respectivamente.

Así mismo, se incrementó el precio de la yuca criolla debido a que las lluvias registradas en Tibú (Norte de Santander) afectaron los cultivos, lo que se sumó a la menor producción en Plato, Ariguaní (Magdalena), Saravena (Arauca), Mutatá (Antioquia), Canalete y Tierralta (Córdoba). El alza se observó en trece de los dieciséis mercados donde se negoció. En Montería y en Mercado Nuevo en Valledupar, por ejemplo, el kilo se vendió a \$421 y a \$571, respectivamente, 9,92% en promedio más que la semana inmediatamente anterior.

Igualmente, se observaron alzas en las cotizaciones de la papa nevada en los nueve mercados donde se ofreció esta variedad. Hubo menor disponibilidad de producto desde Santuario, Marinilla, Sonsón, La Ceja y San Vicente Ferrer (Antioquia). En la Central Mayorista de Antioquia en Medellín el kilo se vendió a \$1.963, 31,74% más.

Solo bajaron las cotizaciones del plátano guineo como consecuencia del buen momento productivo por el que están pasando los cultivos establecidos en Andes, Santa Bárbara, Montebello, Abejorral, Sonsón, Nariño, Argelia (Antioquia), Cáqueza y Guayabetal. La anterior situación se registró en seis de los once mercados donde se ofreció esta semana. En Medellín, por ejemplo, el kilo se ofreció a \$658, 3,66% menos.

Gráfico 5. Comportamiento de los precios de la papa criolla limpia 2021 (6 de febrero al 5 de marzo)



Fuente: DANE, Sipsa.

BOLETÍN SEMANAL PRECIOS MAYORISTAS

Cuadro 4. Mercados mayoristas. Precios de venta de tubérculos, raíces y plátanos
2021 (27 de febrero al 5 de marzo)

Productos y mercados	Pesos por kilogramo				Tendencia	Productos y mercados	Pesos por kilogramo				Tendencia
	Mínimo	Máximo	Medio				Mínimo	Máximo	Medio		
Arracacha amarilla						Ñame espino					
Arauca (Arauca)	1.800	2.000	1.900	-		Montería, Mercado del Sur	800	920	867	-	
Bogotá, D.C., Corabastos	833	1.000	888	-		Sincelejo, Nuevo Mercado	1.100	1.100	1.100	+	
Bucaramanga, Centroabastos	1.040	1.200	1.093	++		Valledupar, Mercabastos	1.200	1.300	1.208	+	
Buenaventura (Valle del Cauca)	1.760	1.840	1.787	-		Papa Betina					
Cali, Cavasa	1.000	1.083	1.005	+++		Buenaventura (Valle del Cauca)	940	1.300	1.123	++	
Cali, Santa Helena	1.167	1.167	1.167	-		Cali, Cavasa	800	1.100	979	++	
Chiquinquirá (Boyacá)	1.333	1.500	1.417	+		Ipiales (Nariño), Centro de acopio	700	900	793	++	
Cúcuta, Cenabastos	1.000	1.200	1.183	+		Tunja, Complejo de Servicios del Sur	900	1.120	1.037	+++	
Duitama (Boyacá)	1.333	1.417	1.375	+		Papa capira					
Florencia (Cauquetá)	1.520	1.520	1.520	+		Buenaventura (Valle del Cauca)	1.100	1.360	1.217	+++	
Ibagué, Plaza La 21	640	960	844	+++		Cali, Cavasa	1.000	1.200	1.111	+++	
Neiva, Surabastos	1.120	1.280	1.133	-		Cali, Santa Helena	860	1.000	925	++	
Palmira (Valle del Cauca)	1.167	1.417	1.292	++		Cartago (Valle del Cauca)	920	1.200	1.063	++	
Pamplona (Norte de Santander)	1.000	1.100	1.011	-		El Carmen de Viboral (Antioquia)	1.700	1.700	1.700	+	
Popayán, Plaza de mercado del barrio Bolívar	1.200	1.280	1.240	-		El Santuario (Antioquia)	1.600	2.000	1.783	++	
San Gil (Santander)	1.440	1.520	1.467	+		Ipiales (Nariño), Centro de acopio	800	1.000	930	+++	
Tibasosa (Boyacá), Coomproriente	1.333	1.500	1.448	+		Ipiales (Nariño), Ipiales somos todos	900	1.100	1.010	+++	
Tunja, Complejo de Servicios del Sur	917	1.083	993	-		La Ceja (Antioquia)	1.800	2.000	1.917	+	
Valledupar, Mercabastos	1.800	2.000	1.967	+		La Unión (Antioquia)	1.500	1.700	1.606	+	
Villavicencio, CAV	1.400	1.600	1.529	+		Manizales, Centro Galerías	1.240	1.300	1.270	+++	
Yopal (Casanare)	1.667	1.750	1.708	-		Marinilla (Antioquia)	1.300	1.600	1.458	+	
Arracacha blanca						Medellín, Central Mayorista de Antioquia	1.500	2.000	1.694	++	
Armenia, Mercar	1.167	1.267	1.228	=		Medellín, Plaza Minorista "José María Villa"	1.500	2.000	1.679	++	
Cartago (Valle del Cauca)	1.000	1.333	1.167	=		Montería, Mercado del Sur	1.680	1.900	1.770	++	
Ipiales (Nariño), Ipiales somos todos	500	600	527	-		Palmira (Valle del Cauca)	1.000	1.040	1.020	+++	
Manizales, Centro Galerías	1.290	1.452	1.344	++		Pasto, El Potrerillo	800	1.000	885	++	
Medellín, Central Mayorista de Antioquia	1.750	2.000	1.907	+		Peñol (Antioquia)	1.500	1.900	1.692	++	
Medellín, Plaza Minorista "José María Villa"	2.000	3.000	2.473	+		Pereira, La 41	1.000	1.300	1.160	+++	
Pasto, El Potrerillo	600	600	600	n.d.		Pereira, Mercasa	1.000	1.360	1.140	+++	
Pereira, La 41	1.167	1.333	1.250	=		Popayán, Plaza de mercado del barrio Bolívar	900	1.100	995	++	
Pereira, Mercasa	1.167	1.417	1.323	+		Rionegro (Antioquia)	1.600	1.800	1.713	++	
San Vicente (Antioquia)	1.111	1.111	1.111	-		San Vicente (Antioquia)	1.500	1.600	1.550	+	
Tuluá (Valle del Cauca)	1.167	1.250	1.194	=		Santa Bárbara (Antioquia)	1.600	2.000	1.750	++	
Ñame criollo						Sonsón (Antioquia)	1.500	1.550	1.513	+	
Montería, Mercado del Sur	900	1.000	965	-		Tuluá (Valle del Cauca)	1.000	1.100	1.060	+++	
Sincelejo, Nuevo Mercado	1.400	1.500	1.417	-		Túquerres (Nariño)	800	900	855	++	
Ñame diamante						Papa criolla limpia					
Montería, Mercado del Sur	540	640	595	+		Arauca (Arauca)	3.438	3.438	3.438	+	
Sincelejo, Nuevo Mercado	600	600	600	=		Armenia, Mercar	2.500	2.867	2.707	-	
Valledupar, Mercabastos	800	900	850	=		Barranquilla, Granabastos	2.680	3.600	3.056	+	
Ñame espino						Bogotá, D.C., Corabastos	3.333	4.000	3.730	+	
Barranquilla, Barranquillita	1.360	1.400	1.392	+		Bucaramanga, Centroabastos	2.400	3.300	2.808	-	
Barranquilla, Granabastos	1.400	1.440	1.413	=		Cali, Cavasa	2.000	2.200	2.100	++	
Cartagena, Bazurto	1.000	1.100	1.036	+		Cali, Santa Helena	1.400	2.000	1.725	+++	

Cuadro 4. Mercados mayoristas. Precios de venta de tubérculos, raíces y plátanos (continuación)
2021 (27 de febrero al 5 de marzo)

Productos y mercados	Pesos por kilogramo				Tendencia	Productos y mercados	Pesos por kilogramo				Tendencia
	Mínimo	Máximo	Medio	Precios			Mínimo	Máximo	Medio	Precios	
Papa criolla limpia (continuación)						Papa ICA-Huila					
Cartagena, Bazurto	3.400	3.600	3.450		+	La Unión (Nariño)	740	840	795		-
Cartago (Valle del Cauca)	2.400	3.000	2.750		+	Pasto, El Potrerillo	840	1.000	927		+++
Cúcuta, Cenabastos	3.000	3.600	3.308		+	Papa Morasurco					
Duitama (Boyacá)	2.800	3.000	2.933		-	Ipiales (Nariño), Centro de acopio	600	600	600		+
El Carmen de Viboral (Antioquia)	2.300	2.300	2.300		+++	La Unión (Nariño)	920	1.000	960		=
El Santuario (Antioquia)	1.900	3.000	2.450		+++	Papa nevada					
Florencia (Caquetá)	2.600	2.600	2.600		-	Cartago (Valle del Cauca)	1.875	2.375	2.125		++
Ibagué, Plaza La 21	2.800	3.600	3.111		+	El Carmen de Viboral (Antioquia)	2.000	2.200	2.113		+++
Ipiales (Nariño), Ipiales somos todos	1.200	1.400	1.339		+++	El Santuario (Antioquia)	1.900	2.200	2.042		+++
La Ceja (Antioquia)	2.500	3.000	2.833		+++	Marinilla (Antioquia)	1.400	2.000	1.700		+++
La Unión (Antioquia)	2.200	2.300	2.231		+++	Medellín, Central Mayorista de Antioquia	1.800	2.200	1.963		+++
La Unión (Nariño)	1.200	1.300	1.245		-	Peñol (Antioquia)	1.700	2.000	1.850		++
Manizales, Centro Galerías	2.708	3.333	3.038		++	Pereira, Mercasa	2.000	2.400	2.200		++
Marinilla (Antioquia)	1.800	2.700	2.217		+++	Rionegro (Antioquia)	1.700	2.200	1.910		+++
Medellín, Central Mayorista de Antioquia	1.800	3.000	2.693		+++	San Vicente (Antioquia)	1.800	2.000	1.900		+++
Medellín, Plaza Minorista "José María Villa"	2.400	3.500	3.088		+++	Papa parda pastusa					
Montería, Mercado del Sur	2.500	3.000	2.758		-	Arauca (Arauca)	1.080	1.280	1.170		++
Neiva, Surabastos	2.400	3.300	2.963		+	Armenia, Mercar	900	1.040	956		++
Pamplona (Norte de Santander)	2.800	3.000	2.944		-	Bogotá, D.C., Corabastos	1.000	1.400	1.209		+
Pereira, La 41	2.600	3.000	2.823		++	Bucaramanga, Centroabastos	960	1.400	1.250		+++
Pereira, Mercasa	2.600	3.000	2.768		++	Bucaramanga, Mercados del centro	1.040	1.200	1.135		++
Rionegro (Antioquia)	2.100	2.500	2.338		+	Cali, Cavasa	960	1.200	1.073		+++
San Gil (Santander)	3.200	3.300	3.233		-	Cartago (Valle del Cauca)	900	1.200	1.050		++
San Vicente (Antioquia)	2.200	2.500	2.350		+++	Chiquinquirá (Boyacá)	800	1.200	977		+++
Santa Bárbara (Antioquia)	2.800	3.000	2.900		+++	Cúcuta, Cenabastos	1.200	1.400	1.271		++
Santa Marta (Magdalena)	3.400	3.600	3.500		++	Florencia (Caquetá)	1.160	1.160	1.160		+++
Sincelejo, Nuevo Mercado	3.000	4.000	3.233		++	Ipiales (Nariño), Centro de acopio	800	1.000	931		+++
Socorro (Santander)	3.400	3.500	3.467		-	Manizales, Centro Galerías	1.000	1.200	1.112		++
Sonsón (Antioquia)	2.000	2.300	2.150		++	Pamplona (Norte de Santander)	1.060	1.200	1.134		++
Tibasosa (Boyacá), Coomproyente	3.000	3.600	3.300		-	Pereira, La 41	920	1.240	1.067		+++
Tunja, Complejo de Servicios del Sur	2.900	3.200	3.067		-	Pereira, Mercasa	1.000	1.240	1.091		+++
Túquerres (Nariño)	1.000	1.100	1.055		+	Popayán, Plaza de mercado del barrio Bolívar	960	1.040	995		=
Valledupar, Mercabastos	3.600	4.000	3.833		+	San Gil (Santander)	1.200	1.240	1.227		+++
Valledupar, Mercado Nuevo	3.600	4.000	3.800		+	Socorro (Santander)	1.360	1.400	1.387		+++
Villavicencio, CAV	2.800	3.400	3.096		+++	Tunja, Complejo de Servicios del Sur	960	1.180	1.086		+++
Yopal (Casanare)	3.438	3.542	3.490		+	Yopal (Casanare)	1.354	1.458	1.406		+++
Papa criolla sucia						Papa Puracé					
Barranquilla, Barranquillita	2.940	3.600	3.359		+	La Unión (Antioquia)	1.200	1.350	1.290		+
Bogotá, D.C., Corabastos	2.600	3.200	2.957		+	Montería, Mercado del Sur	1.733	2.044	1.852		++
Cali, Cavasa	1.800	1.900	1.850		++	Sincelejo, Nuevo Mercado	1.500	1.900	1.638		++
Chiquinquirá (Boyacá)	2.000	2.400	2.167		-	Papa rubí					
Ipiales (Nariño), Centro de acopio	1.000	1.300	1.144		+++	Bogotá, D.C., Corabastos	760	1.000	913		++
Palmira (Valle del Cauca)	1.240	1.560	1.383		+	Pereira, La 41	1.100	1.300	1.177		+++
Pasto, El Potrerillo	1.000	1.200	1.127		++	Pereira, Mercasa	960	1.320	1.151		+++
Popayán, Plaza de mercado del barrio Bolívar	1.750	1.833	1.808		+++						
Tuluá (Valle del Cauca)	1.667	2.167	1.917		+						
Tunja, Complejo de Servicios del Sur	2.100	2.300	2.189		-						

BOLETÍN SEMANAL PRECIOS MAYORISTAS

Cuadro 4. Mercados mayoristas. Precios de venta de tubérculos, raíces y plátanos (continuación)
2021 (27 de febrero al 5 de marzo)

Productos y mercados	Pesos por kilogramo				Tendencia	Productos y mercados	Pesos por kilogramo				Tendencia
	Mínimo	Máximo	Medio				Mínimo	Máximo	Medio		
Papa rubí						Papa suprema (continuación)					
Santa Marta (Magdalena)	1.140	1.240	1.204		+++	Palmira (Valle del Cauca)	1.000	1.060	1.038		+++
Sincelejo, Nuevo Mercado	1.120	1.320	1.193		+++	Pasto, El Potrerillo	640	800	743		+++
Tunja, Complejo de Servicios del Sur	920	1.140	1.045		+++	Popayán, Plaza de mercado del barrio Bolívar	800	1.100	945		++
Papa R-12 negra						Tuluá (Valle del Cauca)	1.000	1.080	1.030		++
Bogotá, D.C., Corabastos	800	1.100	957		++	Túquerres (Nariño)	700	800	740		+++
Cartago (Valle del Cauca)	960	1.200	1.040		+++	Papa única					
Manizales, Centro Galerías	1.240	1.300	1.270		+++	Barranquilla, Barranquillita	1.060	1.300	1.153		+++
Medellín, Central Mayorista de Antioquia	1.300	1.600	1.422		++	Barranquilla, Granabastos	1.120	1.300	1.185		+++
Neiva, Surabastos	1.200	1.280	1.240		n.d.	Bogotá, D.C., Corabastos	800	1.100	952		+++
Villavicencio, CAV	1.100	1.100	1.100		+++	Bucaramanga, Centroabastos	960	1.300	1.187		+++
Papa R-12 roja						Bucaramanga, Mercados del centro	800	900	850		+
Bogotá, D.C., Corabastos	800	1.100	957		++	Buenaventura (Valle del Cauca)	1.060	1.280	1.170		+++
Tunja, Complejo de Servicios del Sur	940	1.140	1.047		+++	Cali, Cavasa	960	1.100	1.060		+++
Papa sabanera						Cali, Santa Helena	940	1.100	1.025		+++
Bogotá, D.C., Corabastos	2.000	2.400	2.216		+	Cartagena, Bazurto	1.160	1.400	1.276		+++
Florencia (Cauquetá)	1.160	1.160	1.160		+++	Cartago (Valle del Cauca)	1.100	1.360	1.223		++
Papa San Félix						Cúcuta, Cenabastos	900	1.300	1.100		+++
Manizales, Centro Galerías	1.083	1.083	1.083		n.d.	Ipiiales (Nariño), Centro de acopio	800	1.000	925		+++
Papa superior						La Unión (Nariño)	800	900	875		+++
Bogotá, D.C., Corabastos	1.000	1.240	1.092		+	Manizales, Centro Galerías	960	1.080	1.030		n.d.
Chiquinquirá (Boyacá)	700	1.200	967		+++	Neiva, Surabastos	960	1.280	1.110		+++
Cúcuta, Cenabastos	1.200	1.400	1.271		++	Pamplona (Norte de Santander)	900	1.000	967		++
Duitama (Boyacá)	1.100	1.160	1.120		+++	Pasto, El Potrerillo	800	900	834		++
Florencia (Cauquetá)	1.160	1.160	1.160		+++	Pereira, La 41	1.080	1.300	1.163		++
Ibagué, Plaza La 21	920	1.300	1.085		+++	Pereira, Mercasa	1.000	1.300	1.126		+++
Ipiiales (Nariño), Centro de acopio	800	1.000	926		+++	Popayán, Plaza de mercado del barrio Bolívar	900	960	945		++
Ipiiales (Nariño), Ipiiales somos todos	850	960	913		+++	Tunja, Complejo de Servicios del Sur	920	1.080	1.022		+++
Neiva, Surabastos	960	1.240	1.105		+++	Túquerres (Nariño)	800	840	810		++
Pamplona (Norte de Santander)	1.000	1.200	1.123		++	Valledupar, Mercabastos	1.000	1.200	1.100		+++
Pasto, El Potrerillo	800	960	876		+++	Valledupar, Mercado Nuevo	900	1.200	1.033		++
Tibasosa (Boyacá), Coomproriente	860	1.200	1.025		++	Plátano comino					
Tunja, Complejo de Servicios del Sur	940	1.180	1.073		+++	Medellín, Central Mayorista de Antioquia	800	1.000	973		-
Túquerres (Nariño)	760	900	817		++	Rionegro (Antioquia)	1.200	1.500	1.414		-
Villavicencio, CAV	960	1.300	1.148		+++	Plátano dominico hartón maduro					
Papa suprema						Manizales, Centro Galerías	800	800	800		+
Armenia, Mercar	900	1.040	956		++	Pereira, La 41	600	800	700		+
Bogotá, D.C., Corabastos	840	1.200	991		++	Pereira, Mercasa	700	1.000	825		+
Buenaventura (Valle del Cauca)	1.140	1.340	1.235		++	Plátano dominico hartón verde					
Cali, Cavasa	920	1.160	1.038		+++	Armenia, Retiro	600	850	722		++
Cali, Santa Helena	920	1.000	970		++	Cartago (Valle del Cauca)	800	1.000	888		-
Ipiiales (Nariño), Centro de acopio	740	1.000	849		+++	Manizales, Centro Galerías	800	800	800		+
La Unión (Nariño)	900	960	930		+++	Pereira, La 41	600	800	700		+
						Pereira, Mercasa	700	1.000	825		+

Cuadro 4. Mercados mayoristas. Precios de venta de tubérculos, raíces y plátanos (continuación)
2021 (27 de febrero al 5 de marzo)

Productos y mercados	Pesos por kilogramo				Tendencia	Productos y mercados	Pesos por kilogramo				Tendencia
	Mínimo	Máximo	Medio				Mínimo	Máximo	Medio		
Plátano dominico verde						Plátano hartón verde (continuación)					
Medellín, Central Mayorista de Antioquia	500	700	575	-		Medellín, Plaza Minorista "José María Villa"	850	1.000	915	-	
Santa Bárbara (Antioquia)	400	667	538	-		Montería, Mercado del Sur	700	825	773	+	
Sonsón (Antioquia)	700	800	738	++		Neiva, Surabastos	1.000	1.200	1.050	+	
Plátano guineo						Palmira (Valle del Cauca)	900	1.000	950	-	
Bogotá, D.C., Corabastos	1.200	1.500	1.324	-		Pamplona (Norte de Santander)	1.000	1.300	1.221	++	
Cartago (Valle del Cauca)	800	1.200	1.000	=		Pereira, La 41	600	800	700	+	
La Ceja (Antioquia)	600	800	675	-		Pereira, Mercasa	700	1.000	825	+	
Medellín, Central Mayorista de Antioquia	500	800	671	+		Popayán, Plaza de mercado del barrio Bolívar	1.520	1.600	1.540	-	
Medellín, Plaza Minorista "José María Villa"	600	700	658	-		Rionegro (Antioquia)	1.200	1.500	1.416	+	
Neiva, Surabastos	1.000	1.100	1.013	=		San Gil (Santander)	640	720	667	-	
Peñol (Antioquia)	533	667	589	+		Santa Bárbara (Antioquia)	600	800	725	-	
Rionegro (Antioquia)	800	1.000	903	-		Santa Marta (Magdalena)	1.800	1.800	1.800	=	
Santa Bárbara (Antioquia)	333	667	505	-		Sincelejo, Nuevo Mercado	833	833	833	+	
Sonsón (Antioquia)	300	450	375	-		Socorro (Santander)	560	640	587	-	
Villavicencio, CAV	2.000	2.667	2.236	+		Tibasosa (Boyacá), Coomproriente	900	1.000	925	+	
Plátano hartón maduro						Tuluá (Valle del Cauca)	900	1.000	963	-	
Armenia, Mercar	600	750	678	-		Tunja, Complejo de Servicios del Sur	900	1.000	938	+	
Bogotá, D.C., Corabastos	1.100	1.350	1.201	+		Valledupar, Mercabastos	900	1.050	980	+	
Cúcuta, Cenabastos	900	1.300	1.133	+		Valledupar, Mercado Nuevo	900	1.050	975	+	
Ibagué, Plaza La 21	700	1.200	925	-		Villavicencio, CAV	960	1.280	1.093	+	
Medellín, Central Mayorista de Antioquia	800	1.200	975	+		Yopal (Casanare)	960	1.040	1.020	+++	
Medellín, Plaza Minorista "José María Villa"	850	1.000	931	-		Plátano hartón verde ecuatoriano					
Neiva, Surabastos	1.000	1.200	1.050	+		Ipiales (Nariño), Ipiales somos todos	800	900	845	-	
Pereira, La 41	600	800	700	+		Pasto, El Potrerillo	933	1.000	972	-	
Pereira, Mercasa	700	1.000	825	+		Popayán, Plaza de mercado del barrio Bolívar	933	1.000	988	-	
Tunja, Complejo de Servicios del Sur	900	1.000	938	+		Túquerres (Nariño)	867	933	894	-	
Plátano hartón verde						Plátano hartón verde Eje Cafetero					
Arauca (Arauca)	1.200	1.600	1.317	-		Medellín, Central Mayorista de Antioquia	1.200	1.400	1.297	+	
Armenia, Mercar	700	850	794	-		Plátano hartón verde llanero					
Armenia, Retiro	700	950	817	++		Bogotá, D.C., Corabastos	1.400	1.600	1.504	++	
Barranquilla, Barranquillita	900	1.200	1.100	+++		Ulluco					
Bogotá, D.C., Corabastos	1.100	1.350	1.201	+		Buenaventura (Valle del Cauca)	2.800	3.000	2.900	=	
Bucaramanga, Centroabastos	1.040	1.360	1.267	++		Cali, Cavasa	1.583	1.667	1.625	+	
Bucaramanga, Mercados del centro	800	960	880	-		Ipiales (Nariño), Ipiales somos todos	1.667	1.833	1.815	+	
Cali, Cavasa	850	1.000	904	-		Pasto, El Potrerillo	875	875	875	n.d.	
Cali, Santa Helena	800	900	856	-		Popayán, Plaza de mercado del barrio Bolívar	1.333	1.417	1.394	-	
Cartagena, Bazurto	1.050	1.200	1.140	=		Túquerres (Nariño)	1.000	1.333	1.158	-	
Chiquinquirá (Boyacá)	900	1.000	967	=		Yuca chirosa					
Cúcuta, Cenabastos	900	1.300	1.129	+		Buenaventura (Valle del Cauca)	880	960	927	+	
Duitama (Boyacá)	900	950	917	+							
Florencia (Caquetá)	1.100	1.100	1.100	=							
Ibagué, Plaza La 21	700	1.200	922	-							
La Ceja (Antioquia)	1.000	1.400	1.258	-							
Medellín, Central Mayorista de Antioquia	800	1.200	975	+							

BOLETÍN SEMANAL

PRECIOS MAYORISTAS

Cuadro 4. Mercados mayoristas. Precios de venta de tubérculos, raíces y plátanos (conclusión) 2021 (27 de febrero al 5 de marzo)

Productos y mercados	Pesos por kilogramo				Tendencia	Productos y mercados	Pesos por kilogramo				Tendencia
	Mínimo	Máximo	Medio	Precios			Mínimo	Máximo	Medio	Precios	
Yuca chirosa (continuación)						Yuca ICA					
Ibagué, Plaza La 21	733	933	857		+	Armenia, Mercar	760	800	773		=
La Ceja (Antioquia)	1.000	1.120	1.063		+	Armenia, Retiro	720	760	733		-
Medellín, Central Mayorista de Antioquia	720	880	802		-	Cali, Cavasa	680	720	705		+
Rionegro (Antioquia)	720	1.200	846		-	Cali, Santa Helena	720	760	747		=
Yuca criolla						Cartago (Valle del Cauca)	720	880	800		+
Arauca (Arauca)	743	800	771		+	Florencia (Cauquetá)	480	480	480		+
Barranquilla, Barranquillita	600	625	621		-	La Unión (Nariño)	700	800	750		+++
Barranquilla, Granabastos	625	650	644		+	Manizales, Centro Galerías	880	960	907		=
Bucaramanga, Centroabastos	833	952	923		+	Neiva, Surabastos	1.120	1.200	1.162		+
Bucaramanga, Mercados del centro	952	1.071	1.008		-	Palmira (Valle del Cauca)	720	760	725		-
Cartagena, Bazurto	450	550	506		+	Pasto, El Potrerillo	750	1.000	824		++
Cúcuta, Cenabastos	1.100	1.300	1.158		+	Pereira, La 41	720	800	760		=
Medellín, Central Mayorista de Antioquia	1.000	1.120	1.051		+	Pereira, Mercasa	720	800	760		=
Medellín, Plaza Minorista "José María Villa"	960	1.120	1.052		+	Popayán, Plaza de mercado del barrio Bolívar	833	917	860		+
Montería, Mercado del Sur	350	500	421		++	Tuluá (Valle del Cauca)	600	640	627		+
Pamplona (Norte de Santander)	833	1.071	992		+	Yuca llanera					
San Gil (Santander)	952	1.071	1.008		+	Bogotá, D.C., Corabastos	933	1.100	1.016		+
Sincelejo, Nuevo Mercado	425	450	440		+	Chiquinquirá (Boyacá)	933	1.000	978		=
Socorro (Santander)	960	1.000	987		=	Duitama (Boyacá)	767	833	811		+
Valledupar, Mercabastos	500	625	575		+	Tibasosa (Boyacá), Coomproriente	767	900	833		+
Valledupar, Mercado Nuevo	500	625	571		+	Tunja, Complejo de Servicios del Sur	833	900	867		-
						Villavicencio, CAV	600	800	728		+
						Yopal (Casanare)	600	667	617		-

TENDENCIAS

---	-	+	+++
Variación mayor al -20 %	Variación entre 0 % y -10 %	Variación entre 0 % y 10 %	Variación mayor al 20 %
--	=	++	n. d.
Variación entre -10 % y -20 %	Variación igual a 0 %	Variación entre 10 % y 20 %	No determinado

GRANOS, CÁRNICOS Y PROCESADOS



Fuente: <https://www.vix.com/es/imj/gourmet/2009/08/03/como-preparar-arroz>

Disminuyeron los precios del arroz de primera

En esta semana bajaron los precios del arroz de primera debido al aumento de oferta y la producción, lo que se sumó a la menor demanda. La reducción se registró en dieciséis de los treinta y tres mercados donde se ofreció. En Tunja y Montería, por ejemplo, el descenso fue superior al 2,00% y el kilo se negoció a \$2.667 y a \$2.317, respectivamente.

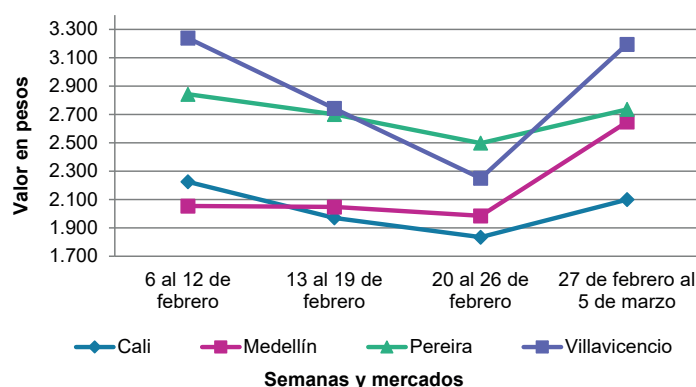
Igualmente, descendieron los precios en el transcurso de la semana de la panela cuadrada morena ante la mayor producción en los trapiches ubicados en los departamentos de Santander, Boyacá y Cundinamarca. Esta tendencia se presentó en catorce de los veinticuatro mercados donde se negoció. En Bucaramanga y Bogotá, por ejemplo, el kilo se vendió a \$3.400 y a \$3.800, 8,54%, en promedio, menos que la semana inmediatamente anterior.

Por el contrario, las cotizaciones de la pechuga de pollo aumentaron en trece los treinta mercados donde se vendió. Esto aconteció porque se redujo la oferta de pollo en pie para sacrificio en las granjas avícolas de Guamal, Acacias y San Carlos de Guaroa (Meta). En Arauca y en Paloquemao en Bogotá el incremento fue

superior al 6,00%, ofreciéndose el kilo a \$7.500 y a \$10.125, respectivamente.

Por último, subió el precio del frijol cargamanto rojo gracias a la reducción en el ingreso del grano desde Santuario, La Unión, San Vicente Ferrer, Abejorral, Sonsón (Antioquia) y Cajamarca (Tolima), donde son bajas las cosechas. El alza durante la semana se registró en diez de los dieciséis mercados donde se comercializó. En Villavicencio y en la Central Mayorista de Antioquia en Medellín, por ejemplo, el kilo se vendió a \$5.117 ya \$5.100, respectivamente, 8,07%, en promedio, más que la semana pasada.

Gráfico 6. Comportamiento de los precios del arroz de primera 2021 (6 de febrero al 5 de marzo)



Fuente: DANE, Sipsa.

Cuadro 5. Mercados mayoristas. Precios de venta de granos y cereales 2021 (27 de febrero al 5 de marzo)

Productos y mercados	Pesos por kilogramo				Tendencia	Productos y mercados	Pesos por kilogramo				Tendencia
	Mínimo	Máximo	Medio				Mínimo	Máximo	Medio		
Arroz blanco importado						Arroz excelso (continuación)					
Pasto, El Potrerillo	2.844	2.889	2.874		+	Santa Marta (Magdalena)	2.900	3.104	3.001		=
Arroz de primera						Sincelejo, Nuevo Mercado	2.760	2.832	2.798		-
Armenia, Mercar	2.880	3.040	2.987		=	Valledupar, Mercado Nuevo	2.800	2.960	2.867		=
Barranquilla, Barranquillita	2.578	2.589	2.584		-	Arroz sopa cristal					
Barranquilla, Granabastos	2.644	2.711	2.672		-	Bucaramanga, Centroabastos	1.440	1.600	1.504		+
Bogotá, D.C., Corabastos	2.440	2.560	2.500		+	Bucaramanga, Mercados del centro	1.520	1.600	1.560		=
Bogotá, D.C., Paloquemao	2.720	2.920	2.830		+	Montería, Mercado del Sur	1.700	1.730	1.715		=
Bogotá, D.C., Plaza España	2.880	3.056	2.987		+	Arveja amarilla seca importada					
Bogotá, D.C., Plaza Las Flores	2.500	2.560	2.527		-	Bucaramanga, Centroabastos	2.539	2.783	2.643		=
Bucaramanga, Mercados del centro	2.880	3.160	3.000		-	Cúcuta, Cenabastos	2.500	2.500	2.500		+
Buenaventura (Valle del Cauca)	2.848	3.040	2.976		+	Cúcuta, La Nueva Sexta	2.120	2.500	2.310		+
Cali, La Floresta	2.500	2.880	2.680		-	Ibagué, Plaza La 21	1.840	1.880	1.863		+
Cali, Santa Helena	2.500	2.800	2.633		-	Pamplona (Norte de Santander)	2.783	2.870	2.841		+
Cali, Siloé	2.600	2.880	2.733		-	Arveja verde seca importada					
Cartagena, Bazurto	2.667	2.711	2.689		=	Armenia, Mercar	2.467	2.731	2.614		=
Cartago (Valle del Cauca)	2.800	3.040	2.907		-	Bogotá, D.C., Corabastos	2.100	2.500	2.327		+
Cúcuta, Cenabastos	2.800	2.867	2.822		+	Bogotá, D.C., Paloquemao	3.360	3.680	3.520		+
Cúcuta, La Nueva Sexta	2.800	2.867	2.844		+	Bogotá, D.C., Plaza España	3.472	3.680	3.557		+
Florencia (Cauquetá)	3.120	3.200	3.160		+	Bucaramanga, Centroabastos	2.539	2.783	2.680		-
Manizales, Centro Galerías	2.880	2.880	2.880		=	Bucaramanga, Mercados del centro	2.609	2.935	2.717		-
Medellín, Central Mayorista de Antioquia	2.720	2.800	2.764		=	Cali, La Floresta	2.400	2.560	2.480		-
Medellín, Plaza Minorista "José María Villa"	2.760	2.800	2.780		=	Cali, Santa Helena	2.560	2.640	2.587		-
Montería, Mercado del Sur	2.289	2.333	2.317		-	Cali, Siloé	2.400	2.560	2.507		+
Neiva, Surabastos	2.640	2.680	2.650		-	Cartagena, Bazurto	2.500	2.800	2.700		+
Palmira (Valle del Cauca)	2.400	2.800	2.647		-	Cúcuta, Cenabastos	2.500	2.500	2.500		+
Pamplona (Norte de Santander)	2.700	2.800	2.767		-	Cúcuta, La Nueva Sexta	3.300	3.480	3.390		=
Pasto, El Potrerillo	2.960	3.040	3.013		+	Manizales, Centro Galerías	3.084	3.216	3.117		=
Pereira, Mercasa	2.882	2.962	2.929		=	Medellín, Central Mayorista de Antioquia	2.320	2.344	2.332		=
Popayán, Plaza de mercado del barrio Bolívar	2.360	2.400	2.387		-	Medellín, Plaza Minorista "José María Villa"	2.320	2.480	2.400		=
Santa Marta (Magdalena)	2.080	2.120	2.095		=	Palmira (Valle del Cauca)	2.600	2.700	2.665		-
Sincelejo, Nuevo Mercado	2.140	2.180	2.163		-	Pamplona (Norte de Santander)	2.783	2.870	2.841		=
Tuluá (Valle del Cauca)	2.360	2.880	2.610		-	Pasto, El Potrerillo	2.080	2.160	2.133		+
Tunja, Complejo de Servicios del Sur	2.600	2.700	2.667		-	Pereira, Mercasa	2.235	3.100	2.778		=
Valledupar, Mercado Nuevo	2.220	2.300	2.253		=	Popayán, Plaza de mercado del barrio Bolívar	2.784	2.800	2.795		-
Villavicencio, CAV	2.680	2.720	2.700		=	Santa Marta (Magdalena)	2.909	2.909	2.909		=
Arroz de segunda						Sincelejo, Nuevo Mercado	3.000	3.000	3.000		+
Barranquilla, Barranquillita	2.256	2.280	2.266		+	Tuluá (Valle del Cauca)	2.360	2.800	2.573		=
Barranquilla, Granabastos	2.333	2.400	2.378		-	Tunja, Complejo de Servicios del Sur	2.700	2.760	2.720		-
Bogotá, D.C., Corabastos	2.360	2.400	2.387		-	Valledupar, Mercado Nuevo	3.000	3.000	3.000		=
Cartagena, Bazurto	2.222	2.289	2.259		-	Villavicencio, CAV	2.383	2.652	2.574		+
Sincelejo, Nuevo Mercado	2.067	2.089	2.074		=	Cuchuco de cebada					
Arroz excelso						Bucaramanga, Centroabastos	2.560	2.720	2.613		-
Barranquilla, Barranquillita	2.800	2.824	2.813		+	Bucaramanga, Mercados del centro	2.320	2.560	2.427		=
Barranquilla, Granabastos	2.840	2.928	2.878		-	Cuchuco de maíz					
Bucaramanga, Centroabastos	2.880	2.920	2.893		=	Bucaramanga, Centroabastos	2.560	2.720	2.613		-
Cartagena, Bazurto	2.800	2.880	2.840		+	Bucaramanga, Mercados del centro	2.400	2.560	2.453		+
Ibagué, Plaza La 21	2.560	2.600	2.580		-						
Montería, Mercado del Sur	2.760	2.840	2.800		-						

Cuadro 5. Mercados mayoristas. Precios de venta de granos y cereales (continuación)
2021 (27 de febrero al 5 de marzo)

Productos y mercados	Pesos por kilogramo				Tendencia	Productos y mercados	Pesos por kilogramo				Tendencia
	Mínimo	Máximo	Medio				Mínimo	Máximo	Medio		
Cuchuco de maíz continuación)						Frijol cargamento blanco (continuación)					
Cali, La Floresta	1.500	1.600	1.553	=		Peñol (Antioquia)	5.700	5.900	5.800	+	
Cali, Santa Helena	1.560	1.660	1.607	+		San Vicente (Antioquia)	5.900	6.100	6.000	-	
Cali, Siloé	1.480	1.600	1.520	=		Sonsón (Antioquia)	5.800	5.800	5.800	=	
Florencia (Caquetá)	2.240	2.320	2.280	=		Frijol cargamento rojo					
Ibagué, Plaza La 21	2.080	2.184	2.120	+		Armenia, Mercar	6.872	7.313	7.078	=	
Montería, Mercado del Sur	1.140	1.220	1.180	-		Bogotá, D.C., Corabastos	5.600	6.040	5.813	-	
Popayán, Plaza de mercado del barrio Bolívar	1.200	1.248	1.227	=		Bogotá, D.C., Paloquemao	5.920	6.400	6.100	+	
Sincelejo, Nuevo Mercado	1.800	2.000	1.900	-		Bogotá, D.C., Plaza España	5.520	5.600	5.547	+	
Frijol bolón						Bogotá, D.C., Plaza Las Flores	5.840	6.240	6.053	+	
Armenia, Mercar	7.313	7.401	7.357	=		Cartago (Valle del Cauca)	4.800	5.200	4.933	=	
Bogotá, D.C., Corabastos	5.718	6.400	5.973	-		El Carmen de Viboral (Antioquia)	4.500	4.700	4.600	++	
Bogotá, D.C., Plaza España	6.360	6.520	6.427	+		Ibagué, Plaza La 21	3.600	3.800	3.725	-	
Bogotá, D.C., Plaza Las Flores	6.560	6.880	6.720	+		Manizales, Centro Galerías	6.344	6.608	6.446	=	
Cartago (Valle del Cauca)	5.840	6.120	5.987	=		Marinilla (Antioquia)	4.000	4.400	4.250	++	
Pereira, Mercasa	6.440	6.600	6.513	=		Medellín, Central Mayorista de Antioquia	5.000	5.200	5.100	++	
Popayán, Plaza de mercado del barrio Bolívar	7.520	7.760	7.669	=		Medellín, Plaza Minorista "José María Villa"	5.000	5.500	5.300	+	
Tuluá (Valle del Cauca)	6.400	6.800	6.632	=		Peñol (Antioquia)	4.000	4.200	4.125	+	
Tunja, Complejo de Servicios del Sur	6.720	6.880	6.773	-		Pereira, Mercasa	4.885	6.000	5.462	=	
Villavicencio, CAV	6.870	7.043	6.957	++		San Vicente (Antioquia)	4.800	5.000	4.875	++	
Frijol cabeza negra importado						Villavicencio, CAV	5.000	5.304	5.117	+	
Barranquilla, Barranquillita	5.700	5.900	5.800	-		Frijol nima calima					
Cartagena, Bazurto	5.800	6.000	5.867	=		Armenia, Mercar	5.991	6.344	6.167	=	
Santa Marta (Magdalena)	5.091	5.455	5.182	=		Bogotá, D.C., Corabastos	4.680	4.800	4.760	-	
Frijol cabeza negra nacional						Bogotá, D.C., Plaza Las Flores	4.800	5.120	4.960	=	
Barranquilla, Granabastos	6.000	6.100	6.058	=		Cartago (Valle del Cauca)	4.400	5.200	4.800	-	
Montería, Mercado del Sur	2.900	3.000	2.975	-		Florencia (Caquetá)	5.440	5.440	5.440	=	
Sincelejo, Nuevo Mercado	3.200	3.300	3.250	+		Manizales, Centro Galerías	5.815	5.815	5.815	=	
Valledupar, Mercado Nuevo	4.000	5.000	4.667	=		Medellín, Central Mayorista de Antioquia	3.900	4.000	3.950	=	
Frijol calima						Neiva, Surabastos	4.000	4.320	4.160	=	
Buenaventura (Valle del Cauca)	4.344	4.640	4.528	-		Villavicencio, CAV	4.609	4.870	4.739	+	
Cali, La Floresta	4.400	4.600	4.467	-		Frijol palomito importado					
Cali, Santa Helena	4.800	4.960	4.853	-		Barranquilla, Barranquillita	5.800	6.000	5.867	-	
Cali, Siloé	4.960	5.040	5.013	+		Barranquilla, Granabastos	5.720	5.900	5.803	+	
Palmira (Valle del Cauca)	4.860	5.000	4.930	-		Cartagena, Bazurto	5.800	6.000	5.933	=	
Popayán, Plaza de mercado del barrio Bolívar	6.000	6.160	6.091	=		Santa Marta (Magdalena)	4.364	4.727	4.500	=	
Tuluá (Valle del Cauca)	5.240	6.000	5.613	=		Frijol radical					
Frijol cargamento blanco						Bogotá, D.C., Paloquemao	5.440	5.600	5.547	+	
El Carmen de Viboral (Antioquia)	6.100	6.200	6.175	+		Bucaramanga, Centroabastos	4.826	5.565	5.130	-	
Marinilla (Antioquia)	5.800	6.000	5.900	+		Medellín, Central Mayorista de Antioquia	3.800	4.000	3.900	=	
Medellín, Central Mayorista de Antioquia	6.600	6.800	6.725	+		Frijol Uribe rosado					
Medellín, Plaza Minorista "José María Villa"	6.500	7.000	6.625	+		Cartago (Valle del Cauca)	4.520	4.800	4.707	-	
						Medellín, Central Mayorista de Antioquia	4.200	4.400	4.275	=	
						Pereira, Mercasa	5.600	5.920	5.760	=	

BOLETÍN SEMANAL PRECIOS MAYORISTAS

Cuadro 5. Mercados mayoristas. Precios de venta de granos y cereales (continuación)
2021 (27 de febrero al 5 de marzo)

Productos y mercados	Pesos por kilogramo				Tendencia	Productos y mercados	Pesos por kilogramo				Tendencia
	Mínimo	Máximo	Medio				Mínimo	Máximo	Medio		
Frijol Zaragoza						Lenteja importada (continuación)					
Barranquilla, Barranquillita	5.300	5.400	5.367		+	Cúcuta, La Nueva Sexta	3.500	3.583	3.528		+
Barranquilla, Granabastos	5.280	5.300	5.295		+	Florencia (Caquetá)	4.320	4.400	4.360		=
Cartagena, Bazurto	5.400	5.500	5.467		+	Ibagué, Plaza La 21	2.940	3.010	2.972		-
Cúcuta, Cenabastos	5.000	5.100	5.033		=	Medellín, Central Mayorista de Antioquia	3.120	3.200	3.160		=
Cúcuta, La Nueva Sexta	5.000	5.500	5.167		-	Medellín, Plaza Minorista "José María Villa"	3.120	3.200	3.160		=
Montería, Mercado del Sur	5.400	5.480	5.445		=	Montería, Mercado del Sur	3.500	3.540	3.515		=
Sincelejo, Nuevo Mercado	5.050	5.600	5.438		+	Neiva, Surabastos	3.200	3.520	3.320		+
Valledupar, Mercado Nuevo	6.000	6.000	6.000		=	Palmira (Valle del Cauca)	3.200	3.300	3.225		+
Garbanzo importado						Pamplona (Norte de Santander)	3.652	3.739	3.681		-
Arauca (Arauca)	5.225	6.083	5.694		-	Pasto, El Potrerillo	2.640	2.720	2.693		+
Armenia, Mercar	3.965	4.405	4.185		=	Pereira, Mercasa	3.295	3.600	3.498		=
Bogotá, D.C., Corabastos	5.460	5.500	5.487		+	Popayán, Plaza de mercado del barrio Bolívar	3.520	3.600	3.555		-
Bogotá, D.C., Paloquemao	5.920	6.240	6.060		+	Santa Marta (Magdalena)	3.200	3.273	3.245		=
Bogotá, D.C., Plaza España	5.512	5.760	5.667		-	Sincelejo, Nuevo Mercado	3.200	3.600	3.450		+
Bogotá, D.C., Plaza Las Flores	6.400	6.720	6.533		+	Tuluá (Valle del Cauca)	3.104	3.360	3.221		=
Bucaramanga, Centroabastos	3.408	3.840	3.683		-	Tunja, Complejo de Servicios del Sur	3.200	3.300	3.233		-
Bucaramanga, Mercados del centro	4.022	4.348	4.152		+	Valledupar, Mercado Nuevo	4.000	4.000	4.000		=
Cartago (Valle del Cauca)	3.816	4.288	4.035		=	Villavicencio, CAV	3.157	3.957	3.496		+
Cúcuta, Cenabastos	4.500	4.800	4.650		+	Maíz amarillo cáscara					
Cúcuta, La Nueva Sexta	4.000	4.500	4.167		-	Bogotá, D.C., Corabastos	1.300	1.420	1.367		-
Medellín, Central Mayorista de Antioquia	4.000	4.160	4.080		+	Bogotá, D.C., Paloquemao	1.440	1.440	1.440		-
Medellín, Plaza Minorista "José María Villa"	3.680	3.840	3.760		=	Manizales, Centro Galerías	1.360	1.440	1.413		=
Neiva, Surabastos	3.600	4.000	3.860		-	Medellín, Central Mayorista de Antioquia	1.200	1.300	1.225		=
Pamplona (Norte de Santander)	3.652	3.739	3.681		-	Medellín, Plaza Minorista "José María Villa"	1.400	1.600	1.500		=
Pereira, Mercasa	3.600	3.700	3.650		=	Montería, Mercado del Sur	1.200	1.240	1.218		+
Tunja, Complejo de Servicios del Sur	4.700	4.800	4.733		+	Neiva, Surabastos	1.032	1.097	1.069		-
Villavicencio, CAV	3.488	3.600	3.524		=	Sincelejo, Nuevo Mercado	1.156	1.200	1.183		+
Lenteja importada						Sonsón (Antioquia)	1.000	1.200	1.075		+
Arauca (Arauca)	3.600	4.320	3.904		-	Valledupar, Mercado Nuevo	1.100	1.160	1.120		=
Armenia, Mercar	3.524	3.700	3.583		=	Maíz amarillo cáscara importado					
Barranquilla, Barranquillita	2.800	2.900	2.833		-	Medellín, Central Mayorista de Antioquia	1.100	1.200	1.150		=
Barranquilla, Granabastos	3.100	3.190	3.147		-	Maíz amarillo trillado					
Bogotá, D.C., Corabastos	3.240	3.400	3.333		+	Armenia, Mercar	1.560	1.560	1.560		+
Bogotá, D.C., Paloquemao	3.520	3.840	3.620		-	Barranquilla, Barranquillita	1.463	1.475	1.468		+
Bogotá, D.C., Plaza España	3.592	3.760	3.693		+	Barranquilla, Granabastos	1.475	1.511	1.496		-
Bogotá, D.C., Plaza Las Flores	3.360	3.680	3.520		+	Cali, La Floresta	1.700	1.740	1.713		=
Bucaramanga, Centroabastos	3.530	3.739	3.655		=	Cali, Santa Helena	1.600	1.640	1.613		=
Bucaramanga, Mercados del centro	3.652	3.696	3.681		=	Cali, Siloé	1.600	1.700	1.653		=
Buenaventura (Valle del Cauca)	2.856	3.200	3.032		+	Cartagena, Bazurto	1.775	1.850	1.825		+
Cali, La Floresta	3.000	3.200	3.133		=	Medellín, Central Mayorista de Antioquia	1.300	1.400	1.350		=
Cali, Santa Helena	3.200	3.360	3.253		=	Medellín, Plaza Minorista "José María Villa"	1.500	1.700	1.625		=
Cali, Siloé	3.200	3.360	3.307		-	Montería, Mercado del Sur	1.340	1.400	1.370		-
Cartagena, Bazurto	3.400	4.000	3.633		+						
Cartago (Valle del Cauca)	3.056	3.320	3.192		-						
Cúcuta, Cenabastos	3.400	3.500	3.447		+						

Cuadro 5. Mercados mayoristas. Precios de venta de granos y cereales (conclusión)
2021 (27 de febrero al 5 de marzo)

Productos y mercados	Pesos por kilogramo				Tendencia	Productos y mercados	Pesos por kilogramo				Tendencia
	Mínimo	Máximo	Medio	Precios			Mínimo	Máximo	Medio	Precios	
Maíz amarillo trillado (continuación)						Maíz blanco trillado (continuación)					
Pereira, Mercasa	1.480	1.625	1.552		=	Ibagué, Plaza La 21	1.280	1.320	1.300		-
Santa Marta (Magdalena)	1.100	1.140	1.113		n.d.	Manizales, Centro Galerías	1.520	1.680	1.600		=
Sincelejo, Nuevo Mercado	1.400	1.422	1.417		+	Medellín, Central Mayorista de Antioquia	1.200	1.300	1.250		=
Tuluá (Valle del Cauca)	1.500	1.500	1.500		+	Medellín, Plaza Minorista "José María Villa"	1.300	1.500	1.375		=
Maíz blanco cáscara						Montería, Mercado del Sur	1.280	1.320	1.308		=
Medellín, Central Mayorista de Antioquia	1.100	1.100	1.100		=	Neiva, Surabastos	1.340	1.400	1.375		-
Maíz blanco retrillado						Palmira (Valle del Cauca)	1.540	1.600	1.585		=
Cartago (Valle del Cauca)	1.440	1.520	1.480		-	Pereira, Mercasa	1.400	1.535	1.462		=
Maíz blanco trillado						Popayán, Plaza de mercado del barrio Bolívar	1.520	1.560	1.541		-
Armenia, Mercar	1.400	1.440	1.420		=	Santa Marta (Magdalena)	1.660	1.680	1.673		-
Barranquilla, Barranquillita	1.438	1.475	1.455		=	Sincelejo, Nuevo Mercado	1.400	1.422	1.417		+
Barranquilla, Granabastos	1.431	1.500	1.470		-	Tuluá (Valle del Cauca)	1.400	1.460	1.433		-
Bogotá, D.C., Corabastos	1.380	1.438	1.406		-	Tunja, Complejo de Servicios del Sur	1.700	1.800	1.767		-
Bogotá, D.C., Paloquemao	1.600	1.760	1.680		-	Valledupar, Mercado Nuevo	1.300	1.400	1.367		=
Bogotá, D.C., Plaza España	1.760	1.824	1.781		+	Villavicencio, CAV	1.460	1.500	1.486		-
Cali, La Floresta	1.500	1.560	1.540		=	Maíz pira					
Cali, Santa Helena	1.500	1.560	1.540		=	Bogotá, D.C., Corabastos	2.800	2.880	2.853		-
Cali, Siló	1.560	1.600	1.587		=	Bogotá, D.C., Paloquemao	3.600	4.000	3.813		-
Cartagena, Bazurto	1.825	1.850	1.838		=	Bucaramanga, Mercados del centro	3.200	3.600	3.400		=
Cartago (Valle del Cauca)	1.400	1.480	1.440		-	Cúcuta, Cenabastos	2.672	3.040	2.904		+
Cúcuta, Cenabastos	1.700	2.000	1.850		-	Cúcuta, La Nueva Sexta	2.880	3.160	3.013		-
Cúcuta, La Nueva Sexta	1.792	1.833	1.819		=	Medellín, Central Mayorista de Antioquia	2.960	3.000	2.990		+
Florencia (Caquetá)	1.760	1.780	1.770		+	Medellín, Plaza Minorista "José María Villa"	3.120	3.280	3.180		=
						Montería, Mercado del Sur	3.400	3.500	3.450		+
						Villavicencio, CAV	2.809	3.391	3.148		-

TENDENCIAS

---	-	+	+++
Variación mayor al -20 %	Variación entre 0 % y -10 %	Variación entre 0 % y 10 %	Variación mayor al 20 %
--	=	++	n. d.
Variación entre -10 % y -20 %	Variación igual a 0 %	Variación entre 10 % y 20 %	No determinado

Cuadro 6. Mercados mayoristas. Precios de venta de huevos y lácteos (continuación)
2021 (27 de febrero al 5 de marzo)

Productos y mercados	Pesos por kilogramo				Tendencia	Productos y mercados	Pesos por kilogramo				Tendencia
	Mínimo	Máximo	Medio				Mínimo	Máximo	Medio		
Huevo rojo extra (continuación)						Queso campesino (continuación)					
Medellín, Central Mayorista de Antioquia	380	385	384	+		Ibagué, Plaza La 21	9.800	10.000	9.933	+	
Medellín, Plaza Minorista "José María Villa"	400	410	403	+		Manizales, Centro Galerías	9.000	9.000	9.000	=	
Neiva, Surabastos	350	360	355	+		Medellín, Central Mayorista de Antioquia	12.000	12.400	12.200	=	
Palmira (Valle del Cauca)	400	417	413	+		Montería, Mercado del Sur	12.000	13.000	12.500	+	
Villavicencio, CAV	330	350	345	+		Palmira (Valle del Cauca)	12.000	13.000	12.375	-	
						Tuluá (Valle del Cauca)	11.000	12.000	11.667	=	
						Villavicencio, CAV	10.000	11.000	10.250	+	
Leche en polvo						Queso Caquetá					
Armenia, Mercar	20.833	30.556	24.870	=		Cali, Galería Alameda	13.000	13.000	13.000	=	
Barranquilla, Barranquillita	27.092	27.222	27.147	-		Cali, La Floresta	12.000	12.500	12.167	-	
Barranquilla, Granabastos	26.910	27.083	26.968	-		Cali, Santa Helena	12.000	13.000	12.625	-	
Bucaramanga, Centroabastos	28.776	31.944	30.518	=		Cali, Siloé	13.000	13.000	13.000	=	
Bucaramanga, Mercados del centro	30.208	31.380	30.715	+		Palmira (Valle del Cauca)	13.000	14.000	13.500	-	
Buenaventura (Valle del Cauca)	22.156	29.948	26.095	-		Popayán, Plaza de mercado del barrio Bolívar	11.800	12.000	11.933	=	
Cali, La Floresta	23.556	30.122	26.782	-		Tuluá (Valle del Cauca)	10.000	10.600	10.400	-	
Cali, Santa Helena	22.489	29.080	25.919	-							
Cali, Siloé	23.556	30.556	26.956	=		Queso costeño					
Cartagena, Bazurto	27.778	29.253	28.733	=		Armenia, Mercar	12.400	12.640	12.560	=	
Cartago (Valle del Cauca)	20.000	27.778	23.815	-		Barranquilla, Barranquillita	13.000	13.400	13.133	+	
Cúcuta, Cenabastos	16.250	16.719	16.458	-		Barranquilla, Granabastos	13.200	13.500	13.367	-	
Cúcuta, La Nueva Sexta	16.406	16.719	16.563	=		Bogotá, D.C., Corabastos	10.000	13.000	11.625	-	
Ibagué, Plaza La 21	22.895	23.158	23.070	+		Bogotá, D.C., Paloquemao	12.000	13.000	12.500	-	
Medellín, Central Mayorista de Antioquia	17.317	17.625	17.444	-		Bogotá, D.C., Plaza España	12.800	13.200	13.000	+	
Medellín, Plaza Minorista "José María Villa"	17.500	17.917	17.646	=		Bogotá, D.C., Plaza Las Flores	12.000	13.200	12.500	=	
Palmira (Valle del Cauca)	23.067	29.306	26.143	+		Bucaramanga, Mercados del centro	12.000	13.000	12.500	=	
Pamplona (Norte de Santander)	16.296	16.296	16.296	+		Buenaventura (Valle del Cauca)	18.000	18.000	18.000	=	
Pasto, El Potrerillo	22.133	22.133	22.133	=		Cali, Galería Alameda	13.000	13.000	13.000	=	
Pereira, Mercasa	29.878	30.167	30.023	=		Cali, La Floresta	12.000	12.500	12.167	-	
Popayán, Plaza de mercado del barrio Bolívar	23.253	25.955	24.695	+		Cali, Santa Helena	12.000	13.000	12.625	-	
Sincelejo, Nuevo Mercado	28.646	29.167	28.906	+		Cali, Siloé	13.000	13.000	13.000	=	
Tuluá (Valle del Cauca)	20.356	29.115	24.489	-		Cartagena, Bazurto	13.500	14.000	13.750	=	
Valledupar, Mercado Nuevo	26.042	27.083	26.563	=		Cartago (Valle del Cauca)	10.600	11.600	11.100	-	
Villavicencio, CAV	31.528	31.667	31.597	=		Cúcuta, Cenabastos	11.000	11.500	11.250	=	
						Manizales, Centro Galerías	10.800	10.800	10.800	=	
Queso campesino						Medellín, Central Mayorista de Antioquia	15.000	16.000	15.333	=	
Armenia, Mercar	8.500	9.000	8.733	-		Medellín, Plaza Minorista "José María Villa"	12.500	12.800	12.625	=	
Bogotá, D.C., Corabastos	8.000	9.000	8.750	+		Montería, Mercado del Sur	14.000	14.000	14.000	=	
Bogotá, D.C., Paloquemao	9.000	9.000	9.000	-		Palmira (Valle del Cauca)	13.000	14.000	13.500	-	
Bogotá, D.C., Plaza España	9.600	9.800	9.733	+		Santa Marta (Magdalena)	14.000	14.000	14.000	+	
Bogotá, D.C., Plaza Las Flores	11.200	12.000	11.600	+		Sincelejo, Nuevo Mercado	12.000	12.000	12.000	+	
Bucaramanga, Mercados del centro	11.000	11.000	11.000	=		Valledupar, Mercado Nuevo	13.000	14.500	13.500	=	
Cali, Galería Alameda	12.000	12.500	12.167	=		Villavicencio, CAV	11.200	12.000	11.800	-	
Cali, La Floresta	11.000	12.000	11.500	=							
Cali, Santa Helena	11.700	12.300	12.000	-		Queso cuajada					
Cali, Siloé	12.000	12.500	12.167	=		Armenia, Mercar	9.000	9.000	9.000	-	
Cúcuta, Cenabastos	12.000	12.000	12.000	=							
Florencia (Caquetá)	11.200	11.200	11.200	=							

Cuadro 6. Mercados mayoristas. Precios de venta de huevos y lácteos (conclusión)
2021 (27 de febrero al 5 de marzo)

Productos y mercados	Pesos por kilogramo				Tendencia	Productos y mercados	Pesos por kilogramo				Tendencia
	Mínimo	Máximo	Medio	Precios			Mínimo	Máximo	Medio	Precios	
Queso cuajada (continuación)						Queso doble crema					
Bogotá, D.C., Corabastos	9.000	10.000	9.625		-	Armenia, Mercar	12.000	12.000	12.000		=
Bogotá, D.C., Paloquemao	9.000	10.000	9.750		+	Bogotá, D.C., Corabastos	9.600	10.000	9.800		=
Bogotá, D.C., Plaza Las Flores	9.000	10.000	9.400		+	Bogotá, D.C., Paloquemao	8.800	9.600	9.300		-
Bucaramanga, Mercados del centro	11.000	13.000	11.500		+	Bogotá, D.C., Plaza España	9.600	10.400	9.867		-
Buenaventura (Valle del Cauca)	11.600	12.000	11.867		+	Bogotá, D.C., Plaza Las Flores	9.200	10.000	9.700		+
Cali, Galería Alameda	8.300	8.500	8.400		+	Bucaramanga, Mercados del centro	11.000	13.000	11.750		+
Cali, La Floresta	8.500	8.600	8.533		+	Buenaventura (Valle del Cauca)	13.000	13.000	13.000		=
Cali, Santa Helena	8.000	8.500	8.275		+	Cali, Galería Alameda	12.000	12.500	12.167		=
Cali, Siloé	8.300	8.500	8.433		=	Cali, La Floresta	12.000	12.500	12.333		+
Cartago (Valle del Cauca)	8.800	8.800	8.800		=	Cali, Santa Helena	11.500	12.000	11.875		-
Cúcuta, Cenabastos	12.000	12.000	12.000		=	Cali, Siloé	12.000	12.000	12.000		=
Medellín, Central Mayorista de Antioquia	12.000	13.000	12.333		=	Cúcuta, Cenabastos	12.500	12.500	12.500		=
Medellín, Plaza Minorista "José María Villa"	9.000	9.000	9.000		=	Florencia (Caquetá)	12.000	12.000	12.000		=
Palmira (Valle del Cauca)	9.000	10.000	9.500		-	Ibagué, Plaza La 21	11.800	12.000	11.933		=
Popayán, Plaza de mercado del barrio Bolívar	8.400	8.600	8.467		=	Medellín, Central Mayorista de Antioquia	12.800	12.800	12.800		=
Tuluá (Valle del Cauca)	8.000	9.000	8.333		=	Palmira (Valle del Cauca)	12.000	13.000	12.625		=
Villavicencio, CAV	10.000	10.000	10.000		=	Popayán, Plaza de mercado del barrio Bolívar	12.000	12.200	12.067		=
						Tuluá (Valle del Cauca)	12.400	12.800	12.600		-
						Villavicencio, CAV	11.200	11.600	11.300		-

TENDENCIAS

---	-	+	+++
Variación mayor al -20 %	Variación entre 0 % y -10 %	Variación entre 0 % y 10 %	Variación mayor al 20 %
--	=	++	n. d.
Variación entre -10 % y -20 %	Variación igual a 0 %	Variación entre 10 % y 20 %	No determinado

Cuadro 7. Mercados mayoristas. Precios de venta de carnes 2021 (27 de febrero al 5 de marzo)

Productos y mercados	Pesos por kilogramo				Tendencia	Productos y mercados	Pesos por kilogramo				Tendencia
	Mínimo	Máximo	Medio				Mínimo	Máximo	Medio		
Alas de pollo con costillar						Carne de cerdo, brazo sin hueso (continuación)					
Armenia, Mercar	8.400	8.600	8.533	=		Bogotá, D.C., Plaza Las Flores	11.500	12.000	11.833	+	
Barranquilla, Barranquillita	5.100	5.300	5.200	=		Buenaventura (Valle del Cauca)	17.400	17.400	17.400	+	
Barranquilla, Granabastos	4.800	4.900	4.850	-		Cali, Santa Helena	14.000	14.500	14.200	+	
Bogotá, D.C., Frigorífico Ble Ltda.	6.000	6.200	6.067	+		Cartagena, Bazurto	15.000	16.500	15.750	=	
Bogotá, D.C., Frigorífico Guadalupe	5.000	6.000	5.350	-		Ibagué, Plaza La 21	13.400	14.200	13.800	-	
Bogotá, D.C., Plaza Las Flores	4.700	5.300	4.950	-		Malambo (Atlántico), Carnes y carnes	13.000	13.000	13.000	=	
Buenaventura (Valle del Cauca)	7.000	7.600	7.267	+		Medellín, Central Mayorista de Antioquia	14.000	15.500	14.500	=	
Cali, Galería Alameda	6.800	7.200	6.933	+		Montería, Mercado del Sur	13.000	14.000	13.250	++	
Cali, Santa Helena	6.400	6.800	6.650	=		Palmira (Valle del Cauca)	14.000	15.000	14.625	+	
Cartagena, Bazurto	5.300	5.900	5.667	-		Pasto, El Potrerillo	14.000	15.000	14.500	-	
Florencia (Caquetá)	6.000	6.000	6.000	=		Pereira, La 41	13.000	14.000	13.667	=	
Ibagué, Plaza La 21	6.400	6.600	6.467	-		Popayán, Plaza de mercado del barrio Bolívar	13.600	13.800	13.733	-	
Montería, Mercado del Sur	5.600	5.700	5.650	+		Sincelejo, Nuevo Mercado	13.000	13.000	13.000	=	
Neiva, Surabastos	6.000	6.200	6.100	+		Tuluá (Valle del Cauca)	12.000	16.000	14.000	=	
Palmira (Valle del Cauca)	6.500	6.600	6.550	+		Valledupar, Mercado Nuevo	15.000	16.000	15.333	=	
Sincelejo, Nuevo Mercado	4.600	4.800	4.750	-		Villavicencio, CAV	12.000	13.000	12.700	+	
Tuluá (Valle del Cauca)	5.600	6.600	6.067	=		Yopal (Casanare)	14.000	14.000	14.000	=	
Valledupar, Mercado Nuevo	4.800	4.900	4.867	=							
Villavicencio, CAV	6.000	6.600	6.250	+							
Alas de pollo sin costillar						Carne de cerdo, cabeza de lomo					
Arauca (Arauca)	7.000	7.100	7.033	+		Bogotá, D.C., Frigorífico Ble Ltda.	11.800	12.200	12.000	-	
Bogotá, D.C., Corabastos	7.000	8.000	7.467	+		Bogotá, D.C., Frigorífico Guadalupe	12.000	12.000	12.000	-	
Bogotá, D.C., Frigorífico Ble Ltda.	7.500	7.600	7.533	-		Bogotá, D.C., Paloquemao	12.000	12.000	12.000	=	
Bogotá, D.C., Frigorífico Guadalupe	6.800	7.000	6.950	-		Bogotá, D.C., Plaza Las Flores	11.500	12.000	11.767	-	
Bogotá, D.C., Paloquemao	8.000	8.400	8.100	+		Cúcuta, Cenabastos	13.500	14.000	13.750	-	
Bogotá, D.C., Plaza Las Flores	6.500	7.200	6.875	+		Cúcuta, La Nueva Sexta	14.000	16.000	15.000	+	
Bucaramanga, Frigoríficos	8.500	9.650	8.883	=		Ibagué, Plaza La 21	13.400	14.200	13.800	-	
Cúcuta, Cenabastos	7.400	7.600	7.500	=		Villavicencio, CAV	12.000	13.200	12.800	+	
Medellín, Central Mayorista de Antioquia	8.500	9.800	9.150	+		Yopal (Casanare)	14.000	14.000	14.000	=	
Medellín, Plaza Minorista "José María Villa"	7.800	8.000	7.900	=							
Carne de cerdo, brazo con hueso						Carne de cerdo, costilla					
Barranquilla, Barranquillita	10.500	10.500	10.500	=		Barranquilla, Barranquillita	10.500	10.500	10.500	=	
Bogotá, D.C., Frigorífico Ble Ltda.	11.000	11.500	11.167	-		Bogotá, D.C., Frigorífico Ble Ltda.	13.000	13.500	13.267	-	
Bogotá, D.C., Frigorífico Guadalupe	10.000	11.000	10.250	-		Bogotá, D.C., Frigorífico Guadalupe	12.600	15.000	13.525	+	
Bogotá, D.C., Paloquemao	10.000	11.000	10.700	-		Bogotá, D.C., Paloquemao	12.000	13.000	12.750	-	
Bogotá, D.C., Plaza Las Flores	10.500	11.000	10.767	-		Bogotá, D.C., Plaza Las Flores	13.800	14.000	13.933	-	
Cartagena, Bazurto	11.000	12.500	11.750	+		Buenaventura (Valle del Cauca)	17.400	17.500	17.433	+	
Cúcuta, Cenabastos	13.000	13.500	13.250	+		Cali, Santa Helena	14.400	15.000	14.600	-	
Malambo (Atlántico), Carnes y carnes	12.000	12.000	12.000	=		Cartagena, Bazurto	15.500	16.000	15.667	=	
Montería, Mercado del Sur	11.500	12.000	11.800	+		Cúcuta, Cenabastos	14.500	15.000	14.750	+	
Sincelejo, Nuevo Mercado	11.000	11.000	11.000	=		Cúcuta, La Nueva Sexta	14.000	16.000	15.000	=	
Valledupar, Mercado Nuevo	14.000	14.000	14.000	=		Florencia (Caquetá)	15.000	15.000	15.000	=	
						Ibagué, Plaza La 21	15.000	15.200	15.050	-	
						Malambo (Atlántico), Carnes y carnes	15.000	15.000	15.000	=	
						Manizales, Centro Galerías	15.000	15.000	15.000	=	
						Medellín, Central Mayorista de Antioquia	17.500	19.000	18.075	=	
						Medellín, Plaza Minorista "José María Villa"	16.800	17.500	17.125	-	
						Montería, Mercado del Sur	14.000	14.000	14.000	+	
						Palmira (Valle del Cauca)	14.000	14.500	14.250	+	
						Pasto, El Potrerillo	14.000	15.000	14.500	-	

Cuadro 7. Mercados mayoristas. Precios de venta de carnes (continuación)
2021 (27 de febrero al 5 de marzo)

Productos y mercados	Pesos por kilogramo				Tendencia	Productos y mercados	Pesos por kilogramo				Tendencia
	Mínimo	Máximo	Medio				Mínimo	Máximo	Medio		
Carne de cerdo, costilla (continuación)						Carne de cerdo, lomo sin hueso (continuación)					
Pereira, La 41	15.000	16.000	15.667	-		Cali, Santa Helena	16.000	17.000	16.500	=	
Popayán, Plaza de mercado del barrio Bolívar	11.000	11.200	11.067	-		Cúcuta, Cenabastos	15.000	15.000	15.000	=	
Tuluá (Valle del Cauca)	12.000	17.000	14.333	=		Cúcuta, La Nueva Sexta	15.000	16.000	15.667	=	
Tunja, Complejo de Servicios del Sur	14.000	15.000	14.667	+		Florencia (Cauquetá)	16.000	16.000	16.000	=	
Valledupar, Mercado Nuevo	15.000	16.000	15.333	=		Ibagué, Plaza La 21	14.600	15.900	15.525	-	
Villavicencio, CAV	13.000	14.000	13.525	+		Malambo (Atlántico), Carnes y carnes	17.100	17.100	17.100	-	
Yopal (Casanare)	14.000	14.000	14.000	=		Manizales, Centro Galerías	17.000	18.000	17.333	=	
Carne de cerdo en canal						Medellín, Central Mayorista de Antioquia	17.500	18.600	18.050	=	
Ibagué, Plaza La 21	9.744	9.760	9.755	+		Medellín, Plaza Minorista "José María Villa"	18.000	19.000	18.550	-	
Malambo (Atlántico), Carnes y carnes	9.700	9.700	9.700	=		Montería, Mercado del Sur	14.000	15.000	14.250	+	
Pereira, La 41	9.500	9.600	9.533	-		Neiva, Surabastos	14.000	14.000	14.000	+	
Popayán, Plaza de mercado del barrio Bolívar	8.400	8.400	8.400	-		Palmira (Valle del Cauca)	17.000	18.000	17.625	-	
Carne de cerdo, espinazo						Pasto, El Potrerillo	17.000	18.000	17.750	+	
Buenaventura (Valle del Cauca)	11.000	11.600	11.400	+		Pereira, La 41	17.000	18.000	17.667	=	
Cali, Santa Helena	7.000	8.000	7.525	-		Popayán, Plaza de mercado del barrio Bolívar	18.000	18.800	18.267	-	
Cúcuta, Cenabastos	4.000	4.000	4.000	=		Sincelejo, Nuevo Mercado	14.000	15.000	14.500	=	
Manizales, Centro Galerías	9.000	10.000	9.667	=		Tuluá (Valle del Cauca)	15.000	18.000	16.333	=	
Medellín, Central Mayorista de Antioquia	7.000	7.500	7.250	=		Tunja, Complejo de Servicios del Sur	14.000	15.000	14.333	+	
Medellín, Plaza Minorista "José María Villa"	5.800	6.000	5.950	-		Valledupar, Mercado Nuevo	19.000	20.000	19.333	=	
Montería, Mercado del Sur	12.000	13.000	12.750	+		Carne de cerdo, pernil con hueso					
Neiva, Surabastos	5.000	6.000	5.350	++		Barranquilla, Barranquillita	10.500	10.500	10.500	=	
Palmira (Valle del Cauca)	8.500	9.000	8.825	=		Bogotá, D.C., Frigorífico Ble Ltda.	12.000	12.800	12.433	-	
Pasto, El Potrerillo	6.000	7.000	6.500	-		Bogotá, D.C., Frigorífico Guadalupe	11.000	11.500	11.250	+	
Pereira, La 41	10.000	12.000	10.667	=		Bogotá, D.C., Plaza Las Flores	12.000	12.800	12.433	-	
Popayán, Plaza de mercado del barrio Bolívar	8.000	8.000	8.000	=		Cartagena, Bazurto	14.500	15.000	14.833	+	
Tuluá (Valle del Cauca)	8.000	10.000	9.000	=		Cúcuta, Cenabastos	11.000	12.000	11.500	-	
Tunja, Complejo de Servicios del Sur	9.000	9.200	9.067	+		Cúcuta, La Nueva Sexta	12.000	13.000	12.333	=	
Carne de cerdo, lomo con hueso						Ibagué, Plaza La 21	14.600	15.000	14.850	=	
Barranquilla, Barranquillita	10.500	10.500	10.500	=		Malambo (Atlántico), Carnes y carnes	12.000	12.000	12.000	=	
Cartagena, Bazurto	12.000	12.500	12.250	-		Montería, Mercado del Sur	13.000	13.000	13.000	++	
Cúcuta, Cenabastos	12.000	13.000	12.500	+		Sincelejo, Nuevo Mercado	12.000	12.000	12.000	=	
Cúcuta, La Nueva Sexta	14.000	15.000	14.667	+		Valledupar, Mercado Nuevo	14.000	15.000	14.333	=	
Malambo (Atlántico), Carnes y carnes	13.000	13.000	13.000	=		Villavicencio, CAV	12.000	13.000	12.375	+	
Montería, Mercado del Sur	13.000	13.000	13.000	+		Yopal (Casanare)	14.000	14.000	14.000	+	
Sincelejo, Nuevo Mercado	11.000	11.000	11.000	=		Carne de cerdo, pernil sin hueso					
Valledupar, Mercado Nuevo	12.000	12.000	12.000	=		Bogotá, D.C., Frigorífico Ble Ltda.	12.500	13.300	12.933	-	
Carne de cerdo, lomo sin hueso						Bogotá, D.C., Frigorífico Guadalupe	12.000	12.500	12.125	=	
Barranquilla, Barranquillita	14.000	15.000	14.333	=		Bogotá, D.C., Plaza Las Flores	13.000	13.800	13.433	-	
Bogotá, D.C., Frigorífico Ble Ltda.	14.900	15.500	15.233	-		Buenaventura (Valle del Cauca)	17.400	17.400	17.400	+	
Bogotá, D.C., Frigorífico Guadalupe	14.000	15.000	14.250	-		Cali, Santa Helena	15.000	15.500	15.225	-	
Bogotá, D.C., Paloquemao	14.000	14.600	14.150	-		Cúcuta, Cenabastos	13.500	13.500	13.500	-	
Bogotá, D.C., Plaza Las Flores	14.500	15.000	14.833	+		Cúcuta, La Nueva Sexta	14.000	15.000	14.333	=	
Buenaventura (Valle del Cauca)	19.000	19.000	19.000	+		Ibagué, Plaza La 21	14.600	15.000	14.850	+	
						Malambo (Atlántico), Carnes y carnes	15.000	15.000	15.000	=	
						Manizales, Centro Galerías	15.000	16.000	15.333	=	
						Medellín, Central Mayorista de Antioquia	16.000	17.000	16.550	+	
						Medellín, Plaza Minorista "José María Villa"	17.000	17.600	17.275	-	
						Montería, Mercado del Sur	14.000	15.000	14.750	++	

Cuadro 7. Mercados mayoristas. Precios de venta de carnes (continuación)
2021 (27 de febrero al 5 de marzo)

Productos y mercados	Pesos por kilogramo				Tendencia	Productos y mercados	Pesos por kilogramo				Tendencia
	Mínimo	Máximo	Medio				Mínimo	Máximo	Medio		
Carne de cerdo, perril sin hueso (continuación)						Carne de res, bola de brazo (continuación)					
Palmira (Valle del Cauca)	14.800	16.000	15.450		+	Cartagena, Bazurto	16.000	18.000	17.167		+
Pasto, El Potrerillo	15.000	16.000	15.500		-	Cúcuta, Cenabastos	14.500	16.000	15.167		-
Pereira, La 41	14.000	16.000	15.000		=	Cúcuta, La Nueva Sexta	15.000	15.000	15.000		-
Popayán, Plaza de mercado del barrio Bolívar	15.000	15.000	15.000		-	Ibagué, Plaza La 21	16.000	16.400	16.200		+
Sincelejo, Nuevo Mercado	13.000	14.000	13.750		=	Malambo (Atlántico), Carnes y carnes	18.900	18.900	18.900		+
Tuluá (Valle del Cauca)	13.900	16.000	14.633		=	Manizales, Centro Galerías	15.000	17.000	15.667		=
Tunja, Complejo de Servicios del Sur	13.000	14.000	13.667		+	Medellín, Central Mayorista de Antioquia	18.200	20.000	18.950		=
Villavicencio, CAV	12.000	13.600	12.900		-	Montería, Mercado del Sur	16.000	17.000	16.250		-
Yopal (Casanare)	14.000	14.000	14.000		=	Palmira (Valle del Cauca)	17.000	18.200	17.750		=
						Pasto, El Potrerillo	16.000	17.000	16.500		-
						Pereira, La 41	17.000	18.000	17.667		=
						Popayán, Plaza de mercado del barrio Bolívar	16.600	16.600	16.600		+
						Sincelejo, Nuevo Mercado	16.000	16.000	16.000		=
						Tuluá (Valle del Cauca)	17.000	19.000	18.000		=
						Valledupar, Mercado Nuevo	19.000	20.000	19.333		=
Carne de cerdo, tocineta plancha						Carne de res, bola de pierna					
Manizales, Centro Galerías	15.000	15.000	15.000		=	Barranquilla, Barranquillita	15.500	15.600	15.525		-
						Barranquilla, Granabastos	16.500	17.100	16.825		+
						Bogotá, D.C., Frigorífico Ble Ltda.	15.500	16.000	15.750		-
						Bogotá, D.C., Frigorífico Guadalupe	15.500	15.500	15.500		+
						Bogotá, D.C., Paloquemao	16.000	18.000	16.750		-
						Bucaramanga, Frigoríficos	23.000	24.800	23.900		-
						Buenaventura (Valle del Cauca)	18.000	18.500	18.333		+
						Cali, Santa Helena	18.500	19.000	18.675		+
						Cartagena, Bazurto	18.000	18.000	18.000		+
						Cúcuta, Cenabastos	14.500	16.000	15.167		-
						Cúcuta, La Nueva Sexta	15.000	16.000	15.333		-
						Florencia (Caquetá)	16.000	16.000	16.000		=
						Ibagué, Plaza La 21	16.000	16.400	16.200		-
						Malambo (Atlántico), Carnes y carnes	18.900	18.900	18.900		+
						Manizales, Centro Galerías	17.000	18.000	17.667		=
						Medellín, Central Mayorista de Antioquia	20.900	21.300	21.000		=
						Medellín, Plaza Minorista "José María Villa"	19.500	21.200	20.475		=
						Montería, Mercado del Sur	16.000	16.000	16.000		=
						Neiva, Surabastos	15.000	16.000	15.550		+
						Palmira (Valle del Cauca)	17.500	18.500	18.000		=
						Pasto, El Potrerillo	16.000	17.000	16.250		=
						Pereira, La 41	19.000	19.000	19.000		+
						Popayán, Plaza de mercado del barrio Bolívar	16.600	16.600	16.600		+
						Sincelejo, Nuevo Mercado	16.000	16.000	16.000		=
						Tuluá (Valle del Cauca)	18.000	20.000	19.000		=
						Valledupar, Mercado Nuevo	19.000	20.000	19.333		=
						Villavicencio, CAV	15.000	15.500	15.125		=
						Yopal (Casanare)	14.000	15.000	14.500		-
						Carne de res, bota					
						Barranquilla, Barranquillita	15.600	15.700	15.625		-
						Barranquilla, Granabastos	16.800	17.000	16.925		+

BOLETÍN SEMANAL PRECIOS MAYORISTAS

Cuadro 7. Mercados mayoristas. Precios de venta de carnes (continuación)
2021 (27 de febrero al 5 de marzo)

Productos y mercados	Pesos por kilogramo				Tendencia	Productos y mercados	Pesos por kilogramo				Tendencia
	Mínimo	Máximo	Medio				Mínimo	Máximo	Medio		
Carne de res, bota (continuación)						Carne de res, centro de pierna (continuación)					
Bogotá, D.C., Frigorífico Ble Ltda.	15.500	16.000	15.750	-		Bucaramanga, Frigoríficos	23.500	24.800	24.150	=	
Bogotá, D.C., Frigorífico Guadalupe	15.500	16.000	15.625	+		Cartagena, Bazurto	16.000	18.000	17.167	+	
Bogotá, D.C., Paloquemao	16.000	17.000	16.250	-		Cúcuta, Cenabastos	14.000	16.000	15.000	-	
Cartagena, Bazurto	16.500	17.000	16.750	+		Cúcuta, La Nueva Sexta	15.000	16.000	15.333	-	
Cúcuta, Cenabastos	14.500	16.000	15.167	-		Ibagué, Plaza La 21	16.200	17.000	16.600	+	
Ibagué, Plaza La 21	15.400	17.000	16.075	+		Malambo (Atlántico), Carnes y carnes	17.600	17.600	17.600	-	
Malambo (Atlántico), Carnes y carnes	18.900	18.900	18.900	+		Manizales, Centro Galerías	17.000	18.000	17.667	=	
Manizales, Centro Galerías	17.000	18.000	17.667	=		Medellín, Central Mayorista de Antioquia	20.900	21.800	21.350	=	
Medellín, Central Mayorista de Antioquia	18.200	21.000	19.875	=		Medellín, Plaza Minorista "José María Villa"	19.500	20.500	20.000	=	
Medellín, Plaza Minorista "José María Villa"	17.300	18.200	17.750	-		Montería, Mercado del Sur	16.000	16.000	16.000	=	
Montería, Mercado del Sur	16.000	16.000	16.000	+		Pereira, La 41	19.000	19.000	19.000	+	
Sincelejo, Nuevo Mercado	16.000	16.000	16.000	=		Sincelejo, Nuevo Mercado	16.000	16.000	16.000	=	
Valledupar, Mercado Nuevo	19.000	19.000	19.000	=		Valledupar, Mercado Nuevo	19.000	20.000	19.333	=	
Villavicencio, CAV	15.000	15.500	15.125	=		Villavicencio, CAV	15.000	15.500	15.125	=	
Yopal (Casanare)	15.000	16.000	15.500	+		Yopal (Casanare)	15.000	15.000	15.000	=	
Carne de res, cadera						Carne de res, chatas					
Barranquilla, Barranquillita	15.400	15.600	15.475	-		Barranquilla, Barranquillita	16.800	17.000	16.950	-	
Barranquilla, Granabastos	16.800	17.000	16.925	-		Barranquilla, Granabastos	17.000	17.300	17.150	=	
Bogotá, D.C., Frigorífico Ble Ltda.	15.500	16.000	15.750	-		Bogotá, D.C., Frigorífico Ble Ltda.	20.000	22.000	21.000	-	
Bogotá, D.C., Frigorífico Guadalupe	15.500	16.000	15.625	+		Bogotá, D.C., Frigorífico Guadalupe	19.000	20.000	19.250	+	
Bogotá, D.C., Paloquemao	15.000	17.000	16.000	-		Bogotá, D.C., Paloquemao	18.000	22.000	19.500	-	
Bucaramanga, Frigoríficos	25.100	27.800	26.450	=		Bucaramanga, Frigoríficos	34.600	34.600	34.600	-	
Buenaventura (Valle del Cauca)	19.000	19.500	19.167	+		Cali, Santa Helena	23.500	24.500	23.875	+	
Cali, Santa Helena	18.000	19.500	18.750	+		Cartagena, Bazurto	18.000	21.000	19.333	-	
Cartagena, Bazurto	17.500	18.000	17.833	+		Cúcuta, Cenabastos	17.000	19.000	17.667	-	
Cúcuta, Cenabastos	14.000	16.000	15.000	-		Cúcuta, La Nueva Sexta	18.000	19.000	18.333	-	
Ibagué, Plaza La 21	16.200	17.000	16.575	+		Ibagué, Plaza La 21	19.900	20.400	20.075	+	
Malambo (Atlántico), Carnes y carnes	18.900	18.900	18.900	+		Malambo (Atlántico), Carnes y carnes	19.000	19.000	19.000	+	
Manizales, Centro Galerías	17.000	18.000	17.667	=		Medellín, Central Mayorista de Antioquia	30.400	32.700	31.575	=	
Medellín, Central Mayorista de Antioquia	19.800	21.000	20.575	+		Medellín, Plaza Minorista "José María Villa"	29.500	32.400	30.475	=	
Medellín, Plaza Minorista "José María Villa"	19.500	21.300	20.125	-		Montería, Mercado del Sur	17.000	18.000	17.375	+	
Montería, Mercado del Sur	16.000	16.000	16.000	=		Palmira (Valle del Cauca)	20.000	21.000	20.375	-	
Palmira (Valle del Cauca)	17.000	18.000	17.625	-		Pasto, El Potrerillo	16.000	17.000	16.750	=	
Pasto, El Potrerillo	16.000	17.000	16.750	+		Pereira, La 41	23.000	24.000	23.667	=	
Pereira, La 41	19.000	19.000	19.000	+		Popayán, Plaza de mercado del barrio Bolívar	18.000	18.400	18.267	+	
Popayán, Plaza de mercado del barrio Bolívar	17.000	17.400	17.267	+		Sincelejo, Nuevo Mercado	16.000	16.000	16.000	=	
Sincelejo, Nuevo Mercado	16.000	16.000	16.000	=		Tuluá (Valle del Cauca)	20.000	24.000	22.000	=	
Tuluá (Valle del Cauca)	18.000	20.000	19.000	=		Valledupar, Mercado Nuevo	22.000	24.000	22.667	=	
Valledupar, Mercado Nuevo	19.000	20.000	19.333	=		Villavicencio, CAV	16.500	17.000	16.750	=	
Villavicencio, CAV	15.000	15.500	15.125	=		Yopal (Casanare)	17.000	17.000	17.000	+	
Yopal (Casanare)	15.000	16.000	15.500	+		Carne de res, cogote					
Carne de res, centro de pierna						Bogotá, D.C., Frigorífico Ble Ltda.	12.500	12.800	12.725	-	
Barranquilla, Barranquillita	13.300	13.400	13.325	-		Bogotá, D.C., Frigorífico Guadalupe	11.000	11.500	11.125	=	
Barranquilla, Granabastos	14.700	15.000	14.875	+		Bogotá, D.C., Paloquemao	12.000	13.000	12.750	-	
Bogotá, D.C., Frigorífico Ble Ltda.	15.500	16.000	15.750	-		Ibagué, Plaza La 21	9.600	10.000	9.875	-	
Bogotá, D.C., Frigorífico Guadalupe	15.500	16.000	15.625	+		Manizales, Centro Galerías	13.000	16.000	14.500	=	
Bogotá, D.C., Paloquemao	16.000	18.000	17.250	+		Montería, Mercado del Sur	13.000	14.000	13.750	+	
						Pereira, La 41	14.000	14.000	14.000	+	

Cuadro 7. Mercados mayoristas. Precios de venta de carnes (continuación)
2021 (27 de febrero al 5 de marzo)

Productos y mercados	Pesos por kilogramo				Tendencia	Productos y mercados	Pesos por kilogramo				Tendencia
	Mínimo	Máximo	Medio				Mínimo	Máximo	Medio		
Carne de res, costilla						Carne de res, falda (continuación)					
Barranquilla, Barranquillita	8.200	8.300	8.267	-		Pasto, El Potrerillo	13.000	14.000	13.750	=	
Bogotá, D.C., Frigorífico Ble Ltda.	11.900	12.200	12.025	-		Pereira, La 41	13.000	14.000	13.333	=	
Bogotá, D.C., Frigorífico Guadalupe	9.000	11.500	10.500	-		Popayán, Plaza de mercado del barrio Bolívar	9.800	9.800	9.800	=	
Bogotá, D.C., Paloquemao	11.200	13.000	12.050	-		Tuluá (Valle del Cauca)	11.000	14.000	12.333	=	
Bucaramanga, Frigoríficos	26.000	28.700	27.350	-							
Buenaventura (Valle del Cauca)	12.000	12.000	12.000	=		Carne de res, lomo de brazo					
Cali, Santa Helena	8.000	8.400	8.200	+		Bogotá, D.C., Paloquemao	14.000	16.000	15.000	+	
Cartagena, Bazurto	11.000	12.000	11.500	+		Cúcuta, Cenabastos	14.000	14.000	14.000	-	
Cúcuta, Cenabastos	10.000	11.000	10.333	-		Cúcuta, La Nueva Sexta	14.000	14.000	14.000	-	
Cúcuta, La Nueva Sexta	12.000	12.000	12.000	=		Montería, Mercado del Sur	15.500	16.000	15.875	+	
Ibagué, Plaza La 21	9.600	10.000	9.850	+		Pasto, El Potrerillo	16.000	17.000	16.750	+	
Malambo (Atlántico), Carnes y carnes	8.700	8.700	8.700	-		Pereira, La 41	17.000	18.000	17.667	=	
Manizales, Centro Galerías	8.000	10.000	9.000	=		Popayán, Plaza de mercado del barrio Bolívar	16.600	16.600	16.600	+	
Medellín, Central Mayorista de Antioquia	10.500	13.800	12.400	=		Sincedejo, Nuevo Mercado	12.000	12.000	12.000	=	
Medellín, Plaza Minorista "José María Villa"	9.200	9.500	9.400	=		Valledupar, Mercado Nuevo	19.000	20.000	19.333	=	
Montería, Mercado del Sur	8.000	9.000	8.750	++							
Pasto, El Potrerillo	14.000	15.000	14.250	+		Carne de res, lomo fino					
Pereira, La 41	7.000	8.000	7.333	=		Barranquilla, Barranquillita	20.000	20.000	20.000	-	
Popayán, Plaza de mercado del barrio Bolívar	8.000	8.000	8.000	=		Barranquilla, Granabastos	20.000	22.000	21.000	-	
Valledupar, Mercado Nuevo	12.000	12.000	12.000	=		Bogotá, D.C., Frigorífico Ble Ltda.	24.000	25.000	24.750	=	
Villavicencio, CAV	10.000	10.000	10.000	=		Bogotá, D.C., Frigorífico Guadalupe	24.000	25.000	24.750	+	
Yopal (Casanare)	10.000	11.000	10.500	-		Bogotá, D.C., Paloquemao	22.000	26.000	23.000	-	
						Bucaramanga, Frigoríficos	47.900	49.600	48.750	=	
Carne de res en canal						Buenaventura (Valle del Cauca)	24.000	24.000	24.000	=	
Arauca (Arauca)	13.000	13.000	13.000	=		Cartagena, Bazurto	30.000	32.000	31.000	-	
Ibagué, Plaza La 21	9.600	9.760	9.680	-		Cúcuta, Cenabastos	17.000	20.000	18.333	-	
Malambo (Atlántico), Carnes y carnes	8.900	8.900	8.900	=		Cúcuta, La Nueva Sexta	18.000	20.000	18.667	-	
Popayán, Plaza de mercado del barrio Bolívar	8.400	8.500	8.433	+		Ibagué, Plaza La 21	21.000	23.000	22.000	+	
						Malambo (Atlántico), Carnes y carnes	25.000	25.000	25.000	=	
Carne de res, falda						Manizales, Centro Galerías	19.000	22.000	20.333	=	
Barranquilla, Barranquillita	13.000	13.000	13.000	-		Medellín, Central Mayorista de Antioquia	42.000	45.800	43.325	+	
Barranquilla, Granabastos	11.400	11.800	11.600	-		Medellín, Plaza Minorista "José María Villa"	35.000	40.000	37.000	+	
Bogotá, D.C., Frigorífico Ble Ltda.	12.700	13.200	12.875	+		Montería, Mercado del Sur	23.000	23.000	23.000	-	
Bogotá, D.C., Frigorífico Guadalupe	12.500	13.500	12.875	+		Palmira (Valle del Cauca)	20.000	21.000	20.625	-	
Bogotá, D.C., Paloquemao	13.000	13.000	13.000	-		Pasto, El Potrerillo	16.000	17.000	16.250	-	
Buenaventura (Valle del Cauca)	15.400	15.600	15.500	-		Pereira, La 41	23.000	24.000	23.667	=	
Cali, Santa Helena	8.300	9.000	8.550	-		Popayán, Plaza de mercado del barrio Bolívar	22.000	22.000	22.000	=	
Cartagena, Bazurto	15.000	16.000	15.500	-		Sincedejo, Nuevo Mercado	17.000	17.000	17.000	=	
Cúcuta, Cenabastos	13.000	13.000	13.000	-		Valledupar, Mercado Nuevo	24.000	27.000	25.333	=	
Cúcuta, La Nueva Sexta	13.000	13.500	13.167	-		Villavicencio, CAV	19.000	20.000	19.250	=	
Ibagué, Plaza La 21	13.200	13.800	13.600	-		Yopal (Casanare)	17.000	18.000	17.500	+	
Malambo (Atlántico), Carnes y carnes	13.200	13.200	13.200	-							
Manizales, Centro Galerías	10.000	11.000	10.667	=		Carne de res molida, murillo					
Medellín, Central Mayorista de Antioquia	18.700	20.000	19.150	=		Bogotá, D.C., Frigorífico Ble Ltda.	11.000	11.200	11.100	+	
Medellín, Plaza Minorista "José María Villa"	18.500	19.000	18.825	+		Bogotá, D.C., Frigorífico Guadalupe	11.000	11.500	11.250	+	
Montería, Mercado del Sur	13.000	14.000	13.750	=		Bogotá, D.C., Paloquemao	12.000	13.000	12.250	-	
Palmira (Valle del Cauca)	11.000	11.500	11.125	+		Cúcuta, Cenabastos	12.500	13.000	12.833	-	

Cuadro 7. Mercados mayoristas. Precios de venta de carnes (continuación)
2021 (27 de febrero al 5 de marzo)

Productos y mercados	Pesos por kilogramo				Tendencia	Productos y mercados	Pesos por kilogramo				Tendencia
	Mínimo	Máximo	Medio				Mínimo	Máximo	Medio		
Carne de res molida, murillo (continuación)						Carne de res, muchacho (continuación)					
Cúcuta, La Nueva Sexta	13.000	14.000	13.667		+	Pasto, El Potrerillo	16.000	17.000	16.500		=
Florencia (Caquetá)	12.000	12.000	12.000		=	Pereira, La 41	19.000	19.000	19.000		+
Ibagué, Plaza La 21	10.400	11.800	11.050		-	Popayán, Plaza de mercado del barrio Bolívar	16.000	16.000	16.000		=
Neiva, Surabastos	10.000	11.000	10.250		+	Sincelejo, Nuevo Mercado	16.000	16.000	16.000		=
Villavicencio, CAV	10.000	10.000	10.000		=	Tuluá (Valle del Cauca)	18.000	20.000	19.000		=
Yopal (Casanare)	11.000	12.000	11.500		+	Valledupar, Mercado Nuevo	20.000	20.000	20.000		=
Carne de res, morrillo						Carne de res, murillo					
Bogotá, D.C., Frigorífico Ble Ltda.	13.000	13.500	13.250		-	Bogotá, D.C., Frigorífico Ble Ltda.	11.000	11.500	11.250		-
Bogotá, D.C., Frigorífico Guadalupe	12.000	13.000	12.500		+	Bogotá, D.C., Frigorífico Guadalupe	11.000	11.500	11.250		+
Bogotá, D.C., Paloquemao	14.000	15.000	14.500		-	Bogotá, D.C., Paloquemao	12.000	13.000	12.250		-
Buenaventura (Valle del Cauca)	14.600	15.600	15.267		-	Cúcuta, Cenabastos	13.000	14.000	13.333		=
Cali, Santa Helena	14.000	15.000	14.525		=	Cúcuta, La Nueva Sexta	13.000	14.000	13.667		=
Cúcuta, Cenabastos	13.000	14.000	13.667		-	Ibagué, Plaza La 21	11.000	12.000	11.650		+
Cúcuta, La Nueva Sexta	14.000	14.000	14.000		-	Manizales, Centro Galerías	12.000	15.000	13.667		=
Florencia (Caquetá)	14.000	14.000	14.000		=	Medellín, Central Mayorista de Antioquia	17.000	18.000	17.500		=
Ibagué, Plaza La 21	12.000	13.000	12.400		=	Montería, Mercado del Sur	12.000	12.000	12.000		=
Malambo (Atlántico), Carnes y carnes	12.400	12.400	12.400		-	Neiva, Surabastos	9.400	10.000	9.650		+
Medellín, Central Mayorista de Antioquia	17.000	18.000	17.500		=	Villavicencio, CAV	11.000	11.000	11.000		=
Montería, Mercado del Sur	13.000	14.000	13.500		++	Yopal (Casanare)	11.000	12.000	11.500		+
Palmira (Valle del Cauca)	15.000	16.000	15.625		+	Carne de res, paletero					
Pasto, El Potrerillo	15.000	16.000	15.500		+	Bogotá, D.C., Paloquemao	14.000	15.000	14.500		-
Pereira, La 41	17.000	17.000	17.000		+	Cúcuta, Cenabastos	13.000	13.000	13.000		-
Popayán, Plaza de mercado del barrio Bolívar	14.000	14.000	14.000		=	Cúcuta, La Nueva Sexta	14.000	14.000	14.000		-
Tuluá (Valle del Cauca)	14.000	16.000	15.000		=	Ibagué, Plaza La 21	13.600	14.000	13.800		=
Villavicencio, CAV	10.000	10.000	10.000		=	Malambo (Atlántico), Carnes y carnes	11.500	11.500	11.500		-
Yopal (Casanare)	11.000	12.000	11.500		-	Manizales, Centro Galerías	15.000	17.000	15.667		=
Carne de res, muchacho						Carne de res, pecho					
Barranquilla, Barranquillita	14.800	14.900	14.825		=	Bogotá, D.C., Frigorífico Ble Ltda.	13.000	13.200	13.050		-
Barranquilla, Granabastos	14.500	15.000	14.750		-	Bogotá, D.C., Frigorífico Guadalupe	13.000	14.000	13.375		+
Bogotá, D.C., Frigorífico Ble Ltda.	17.000	18.000	17.250		-	Bogotá, D.C., Paloquemao	13.000	15.000	14.500		+
Bogotá, D.C., Frigorífico Guadalupe	19.000	20.000	19.500		++	Buenaventura (Valle del Cauca)	15.400	15.600	15.533		-
Bogotá, D.C., Paloquemao	17.000	18.000	17.750		-	Cali, Santa Helena	15.400	16.000	15.650		-
Bucaramanga, Frigoríficos	24.200	24.800	24.500		=	Cúcuta, Cenabastos	13.000	13.000	13.000		-
Buenaventura (Valle del Cauca)	18.000	18.400	18.267		+	Cúcuta, La Nueva Sexta	14.000	14.000	14.000		=
Cali, Santa Helena	16.500	17.000	16.800		=	Ibagué, Plaza La 21	14.000	14.400	14.267		+
Cartagena, Bazurto	16.000	17.000	16.500		+	Manizales, Centro Galerías	12.000	13.000	12.667		=
Cúcuta, Cenabastos	15.000	15.000	15.000		-	Medellín, Central Mayorista de Antioquia	15.200	16.900	15.725		+
Cúcuta, La Nueva Sexta	15.000	16.000	15.667		-	Carne de res, paletero					
Ibagué, Plaza La 21	15.400	16.000	15.825		-	Bogotá, D.C., Frigorífico Ble Ltda.	13.000	13.200	13.050		-
Malambo (Atlántico), Carnes y carnes	17.800	17.800	17.800		+	Bogotá, D.C., Frigorífico Guadalupe	13.000	14.000	13.375		+
Manizales, Centro Galerías	17.000	18.000	17.667		=	Bogotá, D.C., Paloquemao	13.000	15.000	14.500		+
Medellín, Central Mayorista de Antioquia	18.200	20.900	19.275		=	Buenaventura (Valle del Cauca)	15.400	15.600	15.533		-
Medellín, Plaza Minorista "José María Villa"	17.000	19.300	18.075		+	Cali, Santa Helena	15.400	16.000	15.650		-
Montería, Mercado del Sur	15.500	16.000	15.750		-	Cúcuta, Cenabastos	13.000	13.000	13.000		-
Palmira (Valle del Cauca)	16.800	17.500	17.075		+	Cúcuta, La Nueva Sexta	14.000	14.000	14.000		=
						Ibagué, Plaza La 21	14.000	14.400	14.267		+
						Manizales, Centro Galerías	12.000	13.000	12.667		=
						Medellín, Central Mayorista de Antioquia	15.200	16.900	15.725		+

Cuadro 7. Mercados mayoristas. Precios de venta de carnes (continuación)
2021 (27 de febrero al 5 de marzo)

Productos y mercados	Pesos por kilogramo				Tendencia	Productos y mercados	Pesos por kilogramo				Tendencia
	Mínimo	Máximo	Medio				Mínimo	Máximo	Medio		
Carne de res, pecho (continuación)						Carne de res, sobrebarriga (continuación)					
Medellín, Plaza Minorista "José María Villa"	13.000	14.500	13.625		+	Cúcuta, La Nueva Sexta	15.000	16.000	15.333		=
Montería, Mercado del Sur	14.000	15.000	14.750		+	Florencia (Caquetá)	13.000	13.000	13.000		=
Palmira (Valle del Cauca)	15.000	16.000	15.750		+	Ibagué, Plaza La 21	13.200	14.000	13.600		-
Pasto, El Potrerillo	14.000	15.000	14.750		+	Malambo (Atlántico), Carnes y carnes	15.400	15.400	15.400		-
Pereira, La 41	15.000	16.000	15.333		=	Manizales, Centro Galerías	14.000	15.000	14.333		=
Popayán, Plaza de mercado del barrio Bolívar	14.800	15.000	14.867		+	Medellín, Central Mayorista de Antioquia	16.000	17.300	16.625		=
Tuluá (Valle del Cauca)	13.000	16.000	14.333		=	Medellín, Plaza Minorista "José María Villa"	14.000	15.000	14.525		=
Valledupar, Mercado Nuevo	15.000	16.000	15.333		=	Montería, Mercado del Sur	13.000	14.000	13.500		=
Carne de res, punta de anca						Neiva, Surabastos	10.000	11.000	10.750		+
Barranquilla, Barranquillita	17.900	18.000	17.975		+	Palmira (Valle del Cauca)	15.000	16.000	15.500		-
Barranquilla, Granabastos	17.800	18.300	18.075		=	Pasto, El Potrerillo	13.000	14.000	13.250		-
Bogotá, D.C., Frigorífico Ble Ltda.	17.500	18.000	17.875		-	Pereira, La 41	17.000	17.000	17.000		+
Bogotá, D.C., Frigorífico Guadalupe	18.000	19.000	18.750		-	Popayán, Plaza de mercado del barrio Bolívar	15.000	15.600	15.200		+
Bogotá, D.C., Paloquemao	17.000	19.000	17.750		-	Sincelejo, Nuevo Mercado	12.000	12.000	12.000		=
Bucaramanga, Frigoríficos	35.400	35.500	35.450		=	Tuluá (Valle del Cauca)	15.000	17.000	16.000		=
Buenaventura (Valle del Cauca)	19.000	21.000	20.333		-	Valledupar, Mercado Nuevo	15.000	15.000	15.000		=
Cali, Santa Helena	25.200	26.500	25.625		+	Villavicencio, CAV	12.000	13.000	12.500		-
Cartagena, Bazurto	18.000	23.000	20.167		-	Yopal (Casanare)	12.000	13.000	12.500		+
Cúcuta, Cenabastos	16.000	17.000	16.667		+	Menudencias de pollo					
Cúcuta, La Nueva Sexta	16.000	18.000	17.000		-	Armenia, Mercar	6.400	6.600	6.467		=
Ibagué, Plaza La 21	19.900	20.000	19.975		+	Florencia (Caquetá)	1.700	1.800	1.750		-
Malambo (Atlántico), Carnes y carnes	25.000	25.000	25.000		=	Ibagué, Plaza La 21	2.000	2.000	2.000		+
Manizales, Centro Galerías	18.000	22.000	19.667		=	Montería, Mercado del Sur	1.800	2.000	1.950		+
Medellín, Central Mayorista de Antioquia	31.500	33.700	32.825		=	Neiva, Surabastos	1.800	2.000	1.867		+
Medellín, Plaza Minorista "José María Villa"	28.000	33.600	30.150		=	Pasto, El Potrerillo	1.400	1.400	1.400		=
Montería, Mercado del Sur	18.500	20.000	19.375		=	Popayán, Plaza de mercado del barrio Bolívar	1.600	1.600	1.600		=
Palmira (Valle del Cauca)	20.000	20.500	20.250		-	Villavicencio, CAV	1.400	1.600	1.550		+
Pasto, El Potrerillo	16.000	17.000	16.250		-	Muslos de pollo con rabadilla					
Pereira, La 41	23.000	24.000	23.667		=	Bogotá, D.C., Paloquemao	6.500	7.000	6.875		n.d.
Popayán, Plaza de mercado del barrio Bolívar	20.000	20.600	20.200		+	Medellín, Plaza Minorista "José María Villa"	5.800	6.000	5.950		=
Sincelejo, Nuevo Mercado	16.000	16.000	16.000		=	Muslos de pollo sin rabadilla					
Tuluá (Valle del Cauca)	20.000	23.000	21.667		=	Arauca (Arauca)	5.500	5.600	5.533		+
Valledupar, Mercado Nuevo	23.000	24.000	23.333		=	Bogotá, D.C., Corabastos	6.800	7.400	7.200		++
Villavicencio, CAV	15.000	15.000	15.000		=	Bogotá, D.C., Frigorífico Ble Ltda.	9.000	9.200	9.067		+
Yopal (Casanare)	16.000	17.000	16.500		+	Bogotá, D.C., Frigorífico Guadalupe	7.500	8.000	7.775		-
Carne de res, sobrebarriga						Bogotá, D.C., Paloquemao	8.000	9.000	8.475		+
Barranquilla, Barranquillita	14.200	14.300	14.225		-	Bogotá, D.C., Plaza Las Flores	7.000	7.500	7.275		++
Barranquilla, Granabastos	12.000	13.000	12.575		-	Bucaramanga, Frigoríficos	8.000	10.700	9.233		+
Bogotá, D.C., Frigorífico Ble Ltda.	13.000	13.500	13.250		-	Medellín, Central Mayorista de Antioquia	7.900	9.000	8.475		=
Bogotá, D.C., Frigorífico Guadalupe	13.000	13.500	13.125		+	Villavicencio, CAV	8.400	8.800	8.600		+
Bogotá, D.C., Paloquemao	13.000	15.000	14.000		-	Pechuga de pollo					
Bucaramanga, Frigoríficos	19.900	21.400	20.650		=	Arauca (Arauca)	7.400	7.600	7.500		++
Buenaventura (Valle del Cauca)	15.400	15.500	15.467		-	Armenia, Mercar	8.600	8.800	8.733		=
Cali, Santa Helena	15.200	16.000	15.675		-	Barranquilla, Barranquillita	7.000	7.100	7.025		-
Cartagena, Bazurto	14.000	14.500	14.333		+						
Cúcuta, Cenabastos	13.000	14.000	13.667		-						

BOLETÍN SEMANAL PRECIOS MAYORISTAS

Cuadro 7. Mercados mayoristas. Precios de venta de carnes (continuación)
2021 (27 de febrero al 5 de marzo)

Productos y mercados	Pesos por kilogramo				Tendencia	Productos y mercados	Pesos por kilogramo				Tendencia
	Mínimo	Máximo	Medio				Mínimo	Máximo	Medio		
Pechuga de pollo (continuación)						Pierna pernil con rabadilla (continuación)					
Barranquilla, Granabastos	7.300	7.400	7.350		+	Santa Marta (Magdalena)	3.950	4.000	3.983		-
Bogotá, D.C., Corabastos	7.800	8.800	8.200		-	Sincelejo, Nuevo Mercado	4.600	4.800	4.750		-
Bogotá, D.C., Frigorífico Ble Ltda.	9.700	9.800	9.767		+	Tuluá (Valle del Cauca)	6.000	8.000	6.867		-
Bogotá, D.C., Frigorífico Guadalupe	8.700	9.800	9.125		-	Valledupar, Mercado Nuevo	3.800	4.100	3.967		=
Bogotá, D.C., Paloquemao	9.500	11.200	10.125		+	Villavicencio, CAV	6.600	7.200	7.000		=
Bogotá, D.C., Plaza Las Flores	7.800	8.500	8.075		+	Pierna pernil sin rabadilla					
Bucaramanga, Frigoríficos	9.500	10.300	9.800		-	Bogotá, D.C., Corabastos	6.900	8.000	7.300		-
Buenaventura (Valle del Cauca)	7.600	8.400	8.000		+	Bogotá, D.C., Frigorífico Ble Ltda.	8.200	8.500	8.400		-
Cali, Galería Alameda	7.800	8.000	7.867		-	Bogotá, D.C., Frigorífico Guadalupe	7.600	8.200	7.900		-
Cali, Santa Helena	7.700	8.000	7.875		-	Bogotá, D.C., Paloquemao	8.500	9.500	8.875		+
Cartagena, Bazurto	7.800	8.200	8.000		=	Bogotá, D.C., Plaza Las Flores	7.000	7.400	7.150		+
Cúcuta, Cenabastos	7.600	8.300	7.900		+	Bucaramanga, Frigoríficos	8.000	9.700	8.833		=
Florencia (Caquetá)	8.600	8.600	8.600		+	Piernas de pollo					
Ibagué, Plaza La 21	9.000	9.800	9.467		+	Armenia, Mercar	7.400	7.400	7.400		=
Manizales, Centro Galerías	6.300	8.000	7.367		=	Bogotá, D.C., Corabastos	7.000	8.000	7.500		=
Medellín, Central Mayorista de Antioquia	9.200	10.000	9.725		=	Bogotá, D.C., Frigorífico Ble Ltda.	9.500	10.000	9.800		+
Medellín, Plaza Minorista "José María Villa"	7.000	7.500	7.225		=	Bogotá, D.C., Frigorífico Guadalupe	8.000	9.000	8.275		=
Montería, Mercado del Sur	7.800	8.000	7.950		-	Bogotá, D.C., Paloquemao	8.500	9.000	8.750		+
Neiva, Surabastos	9.400	9.600	9.450		=	Bogotá, D.C., Plaza Las Flores	7.000	7.400	7.200		++
Palmira (Valle del Cauca)	9.100	9.300	9.175		+	Bucaramanga, Frigoríficos	8.400	10.800	9.300		-
Pasto, El Potrerillo	12.000	12.000	12.000		+	Cali, Santa Helena	6.000	6.200	6.050		+
Popayán, Plaza de mercado del barrio Bolívar	8.800	9.200	9.000		=	Cúcuta, Cenabastos	6.000	6.200	6.100		+
Santa Marta (Magdalena)	8.800	9.000	8.900		+	Manizales, Centro Galerías	5.200	6.000	5.467		=
Sincelejo, Nuevo Mercado	8.400	8.600	8.500		-	Medellín, Central Mayorista de Antioquia	8.000	9.000	8.500		=
Tuluá (Valle del Cauca)	9.000	12.000	10.333		=	Medellín, Plaza Minorista "José María Villa"	5.500	6.000	5.750		=
Valledupar, Mercado Nuevo	7.200	7.400	7.300		=	Montería, Mercado del Sur	4.800	5.000	4.950		+
Villavicencio, CAV	9.000	9.400	9.250		+	Palmira (Valle del Cauca)	7.400	7.600	7.525		=
Pierna pernil con rabadilla						Popayán, Plaza de mercado del barrio Bolívar	6.400	6.600	6.467		+
Arauca (Arauca)	4.900	5.000	4.933		+	Tuluá (Valle del Cauca)	7.600	8.400	7.933		=
Armenia, Mercar	5.600	5.800	5.667		=	Valledupar, Mercado Nuevo	6.500	7.000	6.750		=
Barranquilla, Barranquillita	4.200	4.300	4.225		-	Villavicencio, CAV	8.400	8.800	8.600		+
Barranquilla, Granabastos	4.400	4.500	4.450		=	Pollo entero congelado sin vísceras					
Bogotá, D.C., Paloquemao	6.500	7.000	6.650		-	Arauca (Arauca)	8.000	8.000	8.000		+
Bogotá, D.C., Plaza Las Flores	6.000	6.500	6.200		+	Barranquilla, Barranquillita	5.700	5.800	5.725		=
Bucaramanga, Frigoríficos	6.400	7.250	6.733		=	Barranquilla, Granabastos	6.000	6.000	6.000		+
Buenaventura (Valle del Cauca)	6.400	6.400	6.400		+	Cali, Galería Alameda	6.800	7.000	6.867		+
Cali, Galería Alameda	5.600	5.600	5.600		-	Cali, Santa Helena	6.600	7.000	6.800		+
Cali, Santa Helena	5.600	6.000	5.800		-	Cartagena, Bazurto	6.000	6.200	6.125		-
Cartagena, Bazurto	4.500	4.900	4.700		-	Medellín, Central Mayorista de Antioquia	7.500	8.000	7.750		=
Cúcuta, Cenabastos	5.300	5.600	5.467		+	Medellín, Plaza Minorista "José María Villa"	6.500	7.000	6.625		=
Florencia (Caquetá)	6.200	6.300	6.250		+	Montería, Mercado del Sur	6.000	6.300	6.125		+
Ibagué, Plaza La 21	7.200	7.200	7.200		-	Popayán, Plaza de mercado del barrio Bolívar	7.000	7.200	7.133		+
Medellín, Central Mayorista de Antioquia	6.700	7.000	6.775		=	Santa Marta (Magdalena)	5.900	6.000	5.967		=
Medellín, Plaza Minorista "José María Villa"	5.800	6.000	5.950		=	Valledupar, Mercado Nuevo	5.400	6.000	5.767		=
Montería, Mercado del Sur	4.500	4.600	4.575		+						
Neiva, Surabastos	6.200	6.400	6.300		=						
Palmira (Valle del Cauca)	6.600	6.800	6.675		-						
Pasto, El Potrerillo	7.000	7.000	7.000		=						

Cuadro 7. Mercados mayoristas. Precios de venta de carnes (conclusión)
2021 (27 de febrero al 5 de marzo)

Productos y mercados	Pesos por kilogramo			Tendencia
	Mínimo	Máximo	Medio	
Pollo entero fresco sin vísceras				
Armenia, Mercar	8.400	8.600	8.467	-
Bogotá, D.C., Corabastos	7.000	10.000	8.000	++
Bogotá, D.C., Frigorífico Ble Ltda.	7.000	7.200	7.133	+
Bogotá, D.C., Frigorífico Guadalupe	6.700	7.100	6.850	-
Bogotá, D.C., Paloquemao	7.500	8.000	7.875	-
Bogotá, D.C., Plaza Las Flores	7.000	7.400	7.225	+
Cúcuta, Cenabastos	6.000	6.200	6.067	+
Ibagué, Plaza La 21	7.400	8.000	7.667	-

Productos y mercados	Pesos por kilogramo			Tendencia
	Mínimo	Máximo	Medio	
Pollo entero fresco sin vísceras (continuación)				
Palmira (Valle del Cauca)	7.000	7.300	7.125	+
Pasto, El Potrerillo	7.000	7.000	7.000	-
Sincelejo, Nuevo Mercado	6.400	6.600	6.500	=
Tuluá (Valle del Cauca)	8.000	9.000	8.333	=
Villavicencio, CAV	7.400	7.600	7.550	+
Rabadillas de pollo				
Manizales, Centro Galerías	2.400	2.400	2.400	=

TENDENCIAS

---	-	+	+++
Variación mayor al -20 %	Variación entre 0 % y -10 %	Variación entre 0 % y 10 %	Variación mayor al 20 %
--	=	++	n. d.
Variación entre -10 % y -20 %	Variación igual a 0 %	Variación entre 10 % y 20 %	No determinado

Cuadro 8. Mercados mayoristas. Precios de venta de pescados 2021 (27 de febrero al 5 de marzo)

Productos y mercados	Pesos por kilogramo				Tendencia	Productos y mercados	Pesos por kilogramo				Tendencia
	Mínimo	Máximo	Medio				Mínimo	Máximo	Medio		
Almejas con concha						Basa, entero congelado importado (continuación)					
Cali, Galería Alameda	7.000	8.400	7.800		+	Medellín, Central Mayorista de Antioquia	9.000	10.000	9.250		+
Cali, Santa Helena	6.000	7.000	6.400		-	Neiva, Surabastos	8.000	9.000	8.500		+
Medellín, Central Mayorista de Antioquia	7.700	7.900	7.775		=	Palmira (Valle del Cauca)	7.500	8.000	7.825		-
Almejas sin concha						Popayán, Plaza de mercado del barrio Bolívar	11.400	12.000	11.667		+
Cali, Galería Alameda	15.000	16.000	15.667		+	Sincelejo, Nuevo Mercado	7.800	8.000	7.933		-
Cali, Santa Helena	14.000	16.000	15.000		-	Valledupar, Mercado Nuevo	7.500	7.500	7.500		-
Medellín, Central Mayorista de Antioquia	22.000	23.500	22.750		=	Villavicencio, CAV	7.500	8.000	7.833		-
Palmira (Valle del Cauca)	15.500	16.000	15.825		-	Basa, filete congelado importado					
Bagre rayado en postas congelado						Bogotá, D.C., Corabastos	9.500	10.000	9.750		-
Armenia, Mercar	26.000	26.000	26.000		=	Bogotá, D.C., Paloquemao	10.000	11.000	10.750		-
Bogotá, D.C., Paloquemao	20.000	24.000	22.000		-	Bogotá, D.C., Plaza Las Flores	9.000	9.400	9.200		+
Medellín, Central Mayorista de Antioquia	24.000	26.000	25.500		=	Bucaramanga, Centroabastos	8.000	8.000	8.000		-
Tunja, Complejo de Servicios del Sur	23.000	24.000	23.500		+	Cali, Galería Alameda	10.000	12.000	11.000		=
Villavicencio, CAV	20.000	22.000	20.667		=	Cali, Santa Helena	9.500	10.000	9.833		-
Bagre rayado entero congelado						Medellín, Central Mayorista de Antioquia	10.500	10.900	10.800		+
Bogotá, D.C., Plaza Las Flores	15.200	15.600	15.333		-	Palmira (Valle del Cauca)	10.000	10.500	10.250		-
Cali, Galería Alameda	23.000	28.000	25.667		=	Tunja, Complejo de Servicios del Sur	13.000	13.000	13.000		+
Cali, Santa Helena	28.000	30.000	29.333		=	Blanquillo entero fresco					
Medellín, Central Mayorista de Antioquia	19.000	20.000	19.500		=	Bucaramanga, Centroabastos	16.000	16.000	16.000		++
Palmira (Valle del Cauca)	20.000	21.000	20.375		-	Valledupar, Mercado Nuevo	16.000	18.000	17.333		++
Pereira, Mercasa	22.500	23.000	22.667		=	Bocachico criollo fresco					
Popayán, Plaza de mercado del barrio Bolívar	16.000	17.000	16.333		+	Bogotá, D.C., Plaza Las Flores	14.240	15.200	14.613		+
Bagre rayado entero fresco						Cúcuta, La Nueva Sexta	11.000	12.000	11.833		+
Bogotá, D.C., Paloquemao	20.000	24.000	22.000		+	Montería, Mercado del Sur	13.000	14.000	13.250		+++
Bogotá, D.C., Plaza Las Flores	14.400	15.200	14.800		-	Valledupar, Mercado Nuevo	20.000	20.000	20.000		=
Bucaramanga, Centroabastos	16.800	18.400	17.511		-	Villavicencio, CAV	14.000	14.000	14.000		++
Cúcuta, La Nueva Sexta	13.000	17.000	15.000		-	Bocachico importado congelado					
Florencia (Cauquetá)	16.500	16.500	16.500		=	Armenia, Mercar	9.600	10.000	9.800		=
Ibagué, Plaza La 21	16.000	16.800	16.267		+	Barranquilla, Barranquillita	9.400	9.500	9.467		+
Montería, Mercado del Sur	16.000	17.000	16.500		n.d.	Bogotá, D.C., Plaza Las Flores	10.000	10.250	10.167		-
Valledupar, Mercado Nuevo	20.000	20.000	20.000		+	Cali, Galería Alameda	11.000	12.000	11.333		+
Yopal (Casanare)	12.000	14.000	13.333		+	Cali, Santa Helena	9.500	10.500	10.000		-
Basa, entero congelado importado						Cartagena, Bazurto	8.800	10.000	9.700		=
Barranquilla, Barranquillita	8.000	8.000	8.000		+	Cúcuta, La Nueva Sexta	10.000	12.000	11.500		-
Bogotá, D.C., Corabastos	7.500	9.000	8.125		-	Manizales, Centro Galerías	9.000	9.000	9.000		=
Bogotá, D.C., Paloquemao	9.000	9.000	9.000		-	Medellín, Central Mayorista de Antioquia	9.000	10.000	9.500		=
Bogotá, D.C., Plaza Las Flores	7.000	7.600	7.367		+	Montería, Mercado del Sur	9.800	10.000	9.950		-
Bucaramanga, Centroabastos	6.500	6.500	6.500		-	Palmira (Valle del Cauca)	8.500	8.800	8.700		-
Cali, Galería Alameda	8.000	9.000	8.500		+	Pereira, Mercasa	9.250	9.500	9.375		=
Cali, Santa Helena	8.000	8.500	8.167		=	Popayán, Plaza de mercado del barrio Bolívar	7.800	8.000	7.933		=
Cartagena, Bazurto	6.800	7.500	6.975		=	Santa Marta (Magdalena)	9.000	9.500	9.167		=
Cúcuta, La Nueva Sexta	9.000	10.000	9.750		-	Sincelejo, Nuevo Mercado	9.000	9.000	9.000		+
						Tuluá (Valle del Cauca)	10.000	12.000	11.000		=
						Valledupar, Mercado Nuevo	9.250	9.500	9.375		-

Cuadro 8. Mercados mayoristas. Precios de venta de pescados (continuación)
2021 (27 de febrero al 5 de marzo)

Productos y mercados	Pesos por kilogramo				Tendencia	Productos y mercados	Pesos por kilogramo				Tendencia
	Mínimo	Máximo	Medio				Mínimo	Máximo	Medio		
Cachama de cultivo fresca						Langostino U12					
Arauca (Arauca)	12.000	12.000	12.000	=		Bogotá, D.C., Paloquemao	70.000	76.000	72.000	+	
Bogotá, D.C., Plaza Las Flores	7.600	8.160	7.867	-		Medellín, Central Mayorista de Antioquia	83.000	84.000	83.750	=	
Bucaramanga, Centroabastos	8.000	8.800	8.533	+		Langostino 16-20					
Cúcuta, La Nueva Sexta	8.000	9.000	8.583	-		Bogotá, D.C., Corabastos	64.000	70.000	67.500	+	
Ibagué, Plaza La 21	8.000	8.400	8.267	-		Bogotá, D.C., Paloquemao	69.000	76.000	71.667	n.d.	
Montería, Mercado del Sur	7.500	8.000	7.825	-		Medellín, Central Mayorista de Antioquia	60.000	62.000	61.000	=	
Neiva, Surabastos	7.600	8.000	7.800	-		Merluza, filete importado					
Villavicencio, CAV	8.300	9.000	8.600	-		Armenia, Mercar	15.000	15.200	15.100	=	
Yopal (Casanare)	7.000	8.000	7.667	-		Cali, Galería Alameda	11.000	13.000	12.000	-	
Calamar anillos						Cali, Santa Helena	11.500	13.000	12.167	-	
Bogotá, D.C., Corabastos	22.000	26.000	23.750	+		Medellín, Central Mayorista de Antioquia	17.000	17.000	17.000	=	
Bogotá, D.C., Paloquemao	28.000	32.000	30.000	-		Palmira (Valle del Cauca)	12.000	13.000	12.625	+	
Cali, Galería Alameda	18.000	22.000	20.000	+		Merluza, filete nacional					
Cali, Santa Helena	24.000	26.000	24.833	+		Bogotá, D.C., Corabastos	35.000	37.000	35.667	+	
Medellín, Central Mayorista de Antioquia	27.000	29.000	27.750	=		Bogotá, D.C., Paloquemao	34.000	36.000	35.000	+	
Tuluá (Valle del Cauca)	18.000	20.000	19.000	=		Cali, Galería Alameda	28.000	34.000	30.667	=	
Calamar blanco entero						Mojarra lora entera congelada					
Bogotá, D.C., Corabastos	11.000	13.000	11.875	-		Armenia, Mercar	11.600	12.000	11.800	=	
Bogotá, D.C., Paloquemao	13.000	15.000	14.333	+		Barranquilla, Barranquillita	9.500	9.600	9.533	-	
Cali, Galería Alameda	14.000	15.000	14.333	+		Cartagena, Bazurto	8.500	8.500	8.500	n.d.	
Cali, Santa Helena	14.000	15.000	14.500	=		Mojarra lora entera fresca					
Palmira (Valle del Cauca)	12.000	13.000	12.700	-		Barranquilla, Barranquillita	8.000	8.300	8.200	-	
Tuluá (Valle del Cauca)	13.000	16.000	14.500	=		Montería, Mercado del Sur	7.300	7.500	7.425	-	
Calamar morado entero						Sincelejo, Nuevo Mercado	7.000	7.000	7.000	+++	
Tuluá (Valle del Cauca)	17.000	18.000	17.500	=		Valledupar, Mercado Nuevo	8.000	9.000	8.333	=	
Camarón tigre precocido seco						Nicuro fresco					
Bogotá, D.C., Paloquemao	34.000	37.000	35.250	-		Tunja, Complejo de Servicios del Sur	12.000	13.000	12.500	+	
Cali, Galería Alameda	27.000	32.000	29.000	-		Palmitos de mar					
Cali, Santa Helena	28.000	30.000	29.333	+		Bogotá, D.C., Corabastos	11.000	12.000	11.500	=	
Medellín, Central Mayorista de Antioquia	35.000	35.500	35.125	=		Bogotá, D.C., Paloquemao	12.000	14.000	13.500	+	
Popayán, Plaza de mercado del barrio Bolívar	33.400	34.000	33.800	-		Medellín, Central Mayorista de Antioquia	12.500	13.000	12.875	=	
Tuluá (Valle del Cauca)	28.000	30.000	29.000	=		Pargo rojo entero congelado					
Camarón titi precocido seco						Armenia, Mercar	22.000	22.000	22.000	=	
Armenia, Mercar	32.000	33.000	32.500	=		Cali, Santa Helena	18.000	20.000	19.000	+	
Bogotá, D.C., Corabastos	27.500	29.000	28.625	+		Medellín, Central Mayorista de Antioquia	30.000	31.800	30.950	++	
Pereira, Mercasa	16.500	17.500	16.933	=		Tuluá (Valle del Cauca)	20.000	22.000	21.000	=	
Popayán, Plaza de mercado del barrio Bolívar	16.400	16.600	16.533	-		Pargo rojo platero					
Santa Marta (Magdalena)	28.000	30.000	29.000	=		Buenaventura (Valle del Cauca)	24.000	26.000	25.000	=	
Cazuela de mariscos (paquete)						Popayán, Plaza de mercado del barrio Bolívar	15.000	16.000	15.667	=	
Bogotá, D.C., Corabastos	9.500	12.000	10.875	-		Santa Marta (Magdalena)	26.000	30.000	28.000	=	
Bogotá, D.C., Paloquemao	12.000	14.000	13.250	-		Pescado cabezas					
Medellín, Central Mayorista de Antioquia	34.000	35.000	34.667	+		Armenia, Mercar	5.600	5.600	5.600	+	
Corvina, filete congelado nacional						Bogotá, D.C., Paloquemao	8.000	10.000	8.750	-	
Buenaventura (Valle del Cauca)	38.000	38.000	38.000	=		Cali, Galería Alameda	6.000	7.000	6.667	+	
Cali, Galería Alameda	34.000	37.000	35.333	+							
Cali, Santa Helena	35.000	38.000	36.333	+							

Cuadro 8. Mercados mayoristas. Precios de venta de pescados (conclusión)
2021 (27 de febrero al 5 de marzo)

Productos y mercados	Pesos por kilogramo				Tendencia	Productos y mercados	Pesos por kilogramo				Tendencia
	Mínimo	Máximo	Medio				Mínimo	Máximo	Medio		
Pescado cabezas (continuación)						Tilapia roja entera congelada (continuación)					
Cali, Santa Helena	6.000	7.000	6.500	=		Medellín, Central Mayorista de Antioquia	13.000	13.500	13.375	+	
Palmira (Valle del Cauca)	6.000	7.000	6.500	+		Palmira (Valle del Cauca)	11.500	12.000	11.750	+	
Pereira, Mercasa	2.800	3.000	2.933	=		Pastó, El Potrerillo	12.000	12.000	12.000	=	
Popayán, Plaza de mercado del barrio Bolívar	4.600	4.600	4.600	=		Pereira, Mercasa	12.000	12.500	12.167	=	
						Popayán, Plaza de mercado del barrio Bolívar	12.000	12.000	12.000	+	
Róbalo, filete congelado						Tuluá (Valle del Cauca)	13.000	14.000	13.500	=	
Medellín, Central Mayorista de Antioquia	34.000	35.000	34.500	=		Tilapia roja entera fresca					
						Arauca (Arauca)	12.000	12.000	12.000	n.d.	
Salmón, filete congelado						Barranquilla, Barranquillita	9.500	9.500	9.500	=	
Armenia, Mercar	32.000	33.000	32.500	=		Bogotá, D.C., Paloquemao	11.000	13.000	12.000	+	
Bogotá, D.C., Corabastos	29.000	33.000	31.250	+		Bogotá, D.C., Plaza Las Flores	8.800	9.200	8.933	-	
Bogotá, D.C., Paloquemao	31.000	34.000	32.750	-		Bucaramanga, Centroabastos	10.000	10.400	10.200	-	
Cali, Galería Alameda	35.000	38.000	36.333	+		Cúcuta, La Nueva Sexta	9.500	10.000	9.667	-	
Cali, Santa Helena	32.000	35.000	33.000	+		Florencia (Cauquetá)	8.500	8.500	8.500	=	
Medellín, Central Mayorista de Antioquia	30.000	33.000	31.750	=		Ibagué, Plaza La 21	9.600	10.000	9.733	+	
Palmira (Valle del Cauca)	31.000	33.000	32.125	-		Montería, Mercado del Sur	9.200	9.500	9.400	-	
Popayán, Plaza de mercado del barrio Bolívar	34.000	35.000	34.333	-		Neiva, Surabastos	9.200	9.200	9.200	-	
						Tunja, Complejo de Servicios del Sur	10.000	11.000	10.750	+	
Sierra entera congelada						Valledupar, Mercado Nuevo	10.000	11.000	10.667	-	
Bogotá, D.C., Paloquemao	16.000	20.000	18.000	n.d.		Villavicencio, CAV	10.400	11.000	10.800	-	
Buenaventura (Valle del Cauca)	12.000	13.000	12.667	-		Yopal (Casanaire)	8.000	9.000	8.667	-	
Cali, Galería Alameda	16.000	17.000	16.333	+		Toyo blanco, filete congelado					
Cali, Santa Helena	14.000	15.500	14.833	+		Bogotá, D.C., Corabastos	13.500	17.500	15.333	-	
Medellín, Central Mayorista de Antioquia	15.000	17.000	16.000	=		Cali, Santa Helena	12.700	13.500	13.067	=	
Palmira (Valle del Cauca)	13.000	14.000	13.625	+		Popayán, Plaza de mercado del barrio Bolívar	12.000	12.600	12.267	+	
Pereira, Mercasa	15.500	16.150	15.883	=		Tuluá (Valle del Cauca)	15.000	16.000	15.500	=	
Santa Marta (Magdalena)	13.000	14.000	13.667	=		Trucha en corte mariposa					
						Armenia, Mercar	15.600	16.000	15.800	=	
Tilapia, filete congelado						Bogotá, D.C., Corabastos	13.500	15.000	14.125	+	
Bogotá, D.C., Corabastos	14.000	16.000	14.750	+		Bogotá, D.C., Paloquemao	16.000	16.000	16.000	++	
Cali, Galería Alameda	15.000	16.500	15.833	+		Bogotá, D.C., Plaza Las Flores	14.000	14.500	14.167	+	
Cali, Santa Helena	14.000	15.000	14.667	=		Cali, Galería Alameda	15.500	16.000	15.833	=	
Medellín, Central Mayorista de Antioquia	16.000	17.000	16.500	=		Cali, Santa Helena	15.000	15.700	15.233	+	
Palmira (Valle del Cauca)	13.000	14.500	13.750	-		Manizales, Centro Galerías	15.500	15.500	15.500	=	
Popayán, Plaza de mercado del barrio Bolívar	13.600	13.800	13.733	+		Medellín, Central Mayorista de Antioquia	14.000	16.000	15.000	+	
Tuluá (Valle del Cauca)	15.000	16.000	15.500	=		Palmira (Valle del Cauca)	14.000	14.500	14.375	-	
						Pereira, Mercasa	14.200	14.500	14.400	=	
Tilapia, lomitos						Popayán, Plaza de mercado del barrio Bolívar	15.000	15.800	15.267	+	
Medellín, Central Mayorista de Antioquia	8.400	8.700	8.567	=		Trucha entera fresca					
						Pastó, El Potrerillo	13.000	13.500	13.250	+	
Tilapia roja entera congelada											
Barranquilla, Barranquillita	13.000	14.000	13.333	=							
Cali, Galería Alameda	12.500	13.500	13.000	=							
Cali, Santa Helena	13.000	13.500	13.167	+							
Cartagena, Bazurto	10.000	10.000	10.000	=							

TENDENCIAS

---	-	+	+++
Variación mayor al -20 %	Variación entre 0 % y -10 %	Variación entre 0 % y 10 %	Variación mayor al 20 %
--	=	++	n. d.
Variación entre -10 % y -20 %	Variación igual a 0 %	Variación entre 10 % y 20 %	No determinado

Cuadro 9. Mercados mayoristas. Precios de venta de productos procesados 2021 (27 de febrero al 5 de marzo)

Productos y mercados	Pesos por kilogramo				Tendencia	Productos y mercados	Pesos por kilogramo				Tendencia
	Mínimo	Máximo	Medio				Mínimo	Máximo	Medio		
Aceite girasol						Arveja enlatada (continuación)					
Barranquilla, Barranquillita	10.108	10.175	10.136	-		Valledupar, Mercado Nuevo	8.056	8.681	8.368	=	
Barranquilla, Granabastos	10.333	10.514	10.429	+		Avena en hojuelas					
Cartagena, Bazurto	8.333	8.889	8.519	+		Armenia, Mercar	7.250	7.646	7.465	=	
Medellín, Central Mayorista de Antioquia	10.958	11.458	11.188	-		Barranquilla, Barranquillita	7.292	7.302	7.295	=	
Montería, Mercado del Sur	7.963	8.074	8.025	=		Barranquilla, Granabastos	7.083	7.542	7.354	=	
Santa Marta (Magdalena)	7.500	7.870	7.704	=		Bogotá, D.C., Corabastos	7.407	7.891	7.671	-	
Sincelejo, Nuevo Mercado	7.000	7.167	7.056	=		Bogotá, D.C., Paloquemao	7.819	8.230	8.025	-	
Valledupar, Mercado Nuevo	10.000	10.167	10.056	=		Bogotá, D.C., Plaza España	8.230	8.549	8.419	+	
Aceite soya						Bucaramanga, Centroabastos	7.840	8.241	8.090	+	
Bogotá, D.C., Corabastos	6.033	6.271	6.165	+		Bucaramanga, Mercados del centro	7.603	8.611	8.080	+	
Bogotá, D.C., Paloquemao	5.500	6.200	5.900	n.d.		Cali, La Floresta	8.854	9.000	8.951	=	
Bogotá, D.C., Plaza España	6.417	6.633	6.544	+		Cali, Santa Helena	8.854	9.000	8.903	=	
Bogotá, D.C., Plaza Las Flores	6.000	6.200	6.122	+		Cali, Siloé	8.958	9.063	8.993	+	
Aceite vegetal mezcla						Cartagena, Bazurto	8.750	9.063	8.906	+	
Armenia, Mercar	7.188	7.375	7.281	=		Cartago (Valle del Cauca)	7.344	7.500	7.431	=	
Barranquilla, Barranquillita	5.458	5.508	5.481	-		Cúcuta, Cenabastos	7.305	7.613	7.442	+	
Barranquilla, Granabastos	5.561	5.708	5.630	+		Cúcuta, La Nueva Sexta	7.510	8.436	7.973	-	
Bucaramanga, Centroabastos	6.509	7.315	6.947	=		Ibagué, Plaza La 21	8.148	8.333	8.210	-	
Bucaramanga, Mercados del centro	6.083	7.000	6.672	+		Medellín, Central Mayorista de Antioquia	8.177	8.302	8.258	+	
Buenaventura (Valle del Cauca)	5.542	6.250	5.983	-		Medellín, Plaza Minorista "José María Villa"	7.500	7.771	7.594	=	
Cali, La Floresta	6.333	6.833	6.583	-		Neiva, Surabastos	7.407	7.860	7.665	-	
Cali, Santa Helena	6.250	6.917	6.583	-		Palmira (Valle del Cauca)	8.250	8.469	8.388	-	
Cali, Siloé	6.500	7.000	6.744	-		Pamplona (Norte de Santander)	7.510	7.716	7.647	+	
Cartagena, Bazurto	5.583	5.750	5.694	+		Popayán, Plaza de mercado del barrio Bolívar	7.870	7.986	7.909	=	
Cartago (Valle del Cauca)	5.833	6.333	6.058	+		Santa Marta (Magdalena)	6.771	6.979	6.901	=	
Cúcuta, Cenabastos	5.278	6.019	5.664	+		Tuluá (Valle del Cauca)	6.667	8.010	7.288	+	
Florencia (Caquetá)	4.583	4.833	4.708	=		Valledupar, Mercado Nuevo	5.833	6.250	6.028	=	
Ibagué, Plaza La 21	5.117	5.308	5.219	-		Villavicencio, CAV	9.271	9.573	9.406	-	
Manizales, Centro Galerías	5.333	6.000	5.517	=		Avena molida					
Medellín, Central Mayorista de Antioquia	5.667	6.000	5.802	+		Barranquilla, Barranquillita	7.271	7.292	7.285	-	
Medellín, Plaza Minorista "José María Villa"	5.650	6.042	5.885	+		Barranquilla, Granabastos	7.292	7.500	7.391	-	
Montería, Mercado del Sur	4.417	4.667	4.583	=		Bogotá, D.C., Corabastos	7.407	7.891	7.671	-	
Neiva, Surabastos	4.583	4.833	4.646	-		Bogotá, D.C., Paloquemao	7.819	8.230	8.025	-	
Palmira (Valle del Cauca)	6.583	6.875	6.744	-		Bogotá, D.C., Plaza España	8.230	8.549	8.419	+	
Pamplona (Norte de Santander)	4.833	4.917	4.861	=		Cali, La Floresta	8.542	8.854	8.750	=	
Pasto, El Potrerillo	5.083	5.083	5.083	-		Cali, Santa Helena	8.542	8.646	8.611	=	
Pereira, Mercasa	6.792	6.840	6.816	=		Cali, Siloé	8.646	8.854	8.785	=	
Popayán, Plaza de mercado del barrio Bolívar	4.333	4.500	4.419	-		Ibagué, Plaza La 21	8.148	8.333	8.210	-	
Santa Marta (Magdalena)	5.833	6.167	6.004	-		Neiva, Surabastos	7.407	7.860	7.665	-	
Sincelejo, Nuevo Mercado	5.093	5.185	5.148	+		Palmira (Valle del Cauca)	8.250	8.469	8.388	-	
Tuluá (Valle del Cauca)	5.833	7.258	6.625	+		Popayán, Plaza de mercado del barrio Bolívar	7.951	8.218	8.044	=	
Valledupar, Mercado Nuevo	5.167	5.250	5.222	=		Sincelejo, Nuevo Mercado	7.500	7.792	7.677	+	
Villavicencio, CAV	6.958	7.200	7.079	-		Tuluá (Valle del Cauca)	6.667	8.010	7.288	+	
Arveja enlatada						Valledupar, Mercado Nuevo	7.292	7.813	7.535	=	
Medellín, Central Mayorista de Antioquia	7.198	7.399	7.304	-		Villavicencio, CAV	9.271	9.573	9.406	-	
Medellín, Plaza Minorista "José María Villa"	7.292	7.431	7.344	-		Azúcar morena					
Pereira, Mercasa	6.814	7.333	7.074	=		Bogotá, D.C., Corabastos	2.240	2.320	2.293	n.d.	
Santa Marta (Magdalena)	6.452	6.452	6.452	=		Bogotá, D.C., Plaza España	2.620	2.696	2.663	+	
						Cali, La Floresta	2.400	2.560	2.507	=	
						Cali, Santa Helena	2.440	2.520	2.480	-	

BOLETÍN SEMANAL PRECIOS MAYORISTAS

Cuadro 9. Mercados mayoristas. Precios de venta de productos procesados (continuación)
2021 (27 de febrero al 5 de marzo)

Productos y mercados	Pesos por kilogramo				Tendencia	Productos y mercados	Pesos por kilogramo				Tendencia
	Mínimo	Máximo	Medio				Mínimo	Máximo	Medio		
Azúcar morena (continuación)						Bocadillo veleño					
Cali, Siloé	2.560	2.720	2.640	=		Bogotá, D.C., Corabastos	250	253	251	+	
Cartago (Valle del Cauca)	2.572	2.880	2.697	-		Bogotá, D.C., Paloquemao	264	292	278	+	
Ibagué, Plaza La 21	2.240	2.280	2.260	+		Cúcuta, Cenabastos	211	222	219	=	
Medellín, Central Mayorista de Antioquia	2.400	2.480	2.420	=		Cúcuta, La Nueva Sexta	211	222	215	-	
Medellín, Plaza Minorista "José María Villa"	2.540	2.580	2.560	-		Villavicencio, CAV	222	242	233	+	
Pamplona (Norte de Santander)	2.880	2.960	2.933	=		Café instantáneo					
Pasto, El Potrerillo	2.640	2.680	2.653	+		Barranquilla, Barranquillita	76.176	76.520	76.324	-	
Tuluá (Valle del Cauca)	2.452	2.740	2.557	=		Barranquilla, Granabastos	76.716	77.451	77.145	+	
Villavicencio, CAV	2.520	2.640	2.590	=		Bogotá, D.C., Corabastos	73.529	80.882	77.851	-	
Azúcar refinada						Bogotá, D.C., Plaza España	74.020	75.490	74.673	+	
Barranquilla, Barranquillita	2.432	2.484	2.461	-		Buenaventura (Valle del Cauca)	87.320	91.634	89.717	+	
Barranquilla, Granabastos	2.380	2.520	2.445	+		Cali, La Floresta	100.000	103.333	101.111	-	
Bucaramanga, Centroabastos	2.400	2.740	2.580	+		Cali, Santa Helena	88.235	91.503	89.760	=	
Bucaramanga, Mercados del centro	2.480	2.850	2.630	+		Cali, Siloé	100.000	104.167	101.389	+	
Cartagena, Bazurto	2.640	2.800	2.720	+		Cartagena, Bazurto	72.549	76.471	74.510	+	
Cúcuta, Cenabastos	2.320	2.360	2.340	=		Cartago (Valle del Cauca)	73.333	80.000	76.778	=	
Ibagué, Plaza La 21	2.160	2.200	2.176	-		Cúcuta, Cenabastos	75.980	77.451	76.471	-	
Medellín, Central Mayorista de Antioquia	2.400	2.500	2.450	-		Florencia (Caquetá)	84.314	84.314	84.314	=	
Montería, Mercado del Sur	2.000	2.000	2.000	=		Medellín, Central Mayorista de Antioquia	85.490	87.255	86.324	-	
Neiva, Surabastos	2.120	2.160	2.140	+		Medellín, Plaza Minorista "José María Villa"	88.105	88.889	88.366	+	
Pamplona (Norte de Santander)	2.160	2.200	2.187	+		Neiva, Surabastos	72.549	73.529	72.794	-	
Pasto, El Potrerillo	2.080	2.100	2.093	-		Palmira (Valle del Cauca)	95.425	96.471	95.882	+	
Santa Marta (Magdalena)	2.480	2.640	2.549	=		Pamplona (Norte de Santander)	74.510	76.471	75.817	=	
Valledupar, Mercado Nuevo	2.320	2.400	2.347	=		Popayán, Plaza de mercado del barrio Bolívar	87.582	88.627	88.017	=	
Villavicencio, CAV	2.464	2.560	2.508	-		Santa Marta (Magdalena)	78.824	84.118	81.789	=	
Azúcar sulfitada						Sincelejo, Nuevo Mercado	74.755	75.490	75.159	=	
Armenia, Mercar	2.560	2.680	2.613	=		Tuluá (Valle del Cauca)	84.967	89.281	87.190	=	
Barranquilla, Barranquillita	2.000	2.060	2.027	-		Valledupar, Mercado Nuevo	77.451	79.412	78.562	=	
Barranquilla, Granabastos	1.960	2.040	2.000	-		Café molido					
Bogotá, D.C., Paloquemao	2.800	3.040	2.907	+		Armenia, Mercar	16.000	16.400	16.133	=	
Bogotá, D.C., Plaza España	2.340	2.380	2.365	+		Barranquilla, Barranquillita	16.342	16.600	16.456	-	
Bucaramanga, Centroabastos	2.100	2.160	2.133	-		Barranquilla, Granabastos	16.083	16.667	16.333	=	
Bucaramanga, Mercados del centro	2.100	2.200	2.167	=		Bogotá, D.C., Plaza España	16.667	17.333	17.050	+	
Buenaventura (Valle del Cauca)	2.400	2.440	2.420	=		Bucaramanga, Centroabastos	16.667	17.000	16.856	-	
Cali, La Floresta	2.100	2.120	2.107	=		Bucaramanga, Mercados del centro	17.000	17.000	17.000	=	
Cali, Santa Helena	2.020	2.060	2.033	-		Cali, La Floresta	16.000	16.400	16.133	=	
Cali, Siloé	2.080	2.100	2.093	=		Cali, Santa Helena	15.760	15.840	15.813	=	
Cartagena, Bazurto	1.940	2.000	1.967	+		Cali, Siloé	16.000	16.400	16.213	=	
Cartago (Valle del Cauca)	2.120	2.220	2.167	=		Cartagena, Bazurto	16.000	17.000	16.528	+	
Ibagué, Plaza La 21	2.040	2.100	2.073	+		Cartago (Valle del Cauca)	15.240	16.000	15.613	=	
Manizales, Centro Galerías	2.300	2.400	2.340	=		Cúcuta, Cenabastos	16.875	17.167	17.014	+	
Medellín, Central Mayorista de Antioquia	2.100	2.160	2.130	=		Florencia (Caquetá)	17.800	17.800	17.800	=	
Palmira (Valle del Cauca)	2.060	2.078	2.067	-		Ibagué, Plaza La 21	17.000	17.600	17.300	=	
Popayán, Plaza de mercado del barrio Bolívar	2.160	2.200	2.180	=		Manizales, Centro Galerías	15.200	16.000	15.675	=	
Santa Marta (Magdalena)	2.000	2.040	2.015	=		Medellín, Central Mayorista de Antioquia	19.250	20.800	20.013	-	
Sincelejo, Nuevo Mercado	1.940	1.960	1.955	=		Montería, Mercado del Sur	16.000	16.600	16.250	=	
Tuluá (Valle del Cauca)	2.200	2.300	2.247	=		Neiva, Surabastos	16.500	16.667	16.583	-	
Valledupar, Mercado Nuevo	1.980	2.040	2.007	=		Palmira (Valle del Cauca)	16.240	16.400	16.310	+	
Villavicencio, CAV	2.240	2.430	2.316	-							

Cuadro 9. Mercados mayoristas. Precios de venta de productos procesados (continuación)
2021 (27 de febrero al 5 de marzo)

Productos y mercados	Pesos por kilogramo				Tendencia	Productos y mercados	Pesos por kilogramo				Tendencia
	Mínimo	Máximo	Medio				Mínimo	Máximo	Medio		
Café molido						Fécula de maíz					
Popayán, Plaza de mercado del barrio Bolívar	15.440	15.520	15.469	=		Armenia, Mercar	18.981	19.753	19.342	=	
Santa Marta (Magdalena)	15.667	18.000	16.982	=		Barranquilla, Barranquillita	18.319	18.576	18.433	-	
Sincelejo, Nuevo Mercado	17.500	18.400	18.078	=		Barranquilla, Granabastos	18.194	18.750	18.507	+	
Tuluá (Valle del Cauca)	15.200	16.112	15.637	=		Bogotá, D.C., Corabastos	17.632	19.618	18.535	-	
Valledupar, Mercado Nuevo	16.250	16.500	16.417	=		Bucaramanga, Centroabastos	19.928	20.789	20.371	=	
Villavicencio, CAV	15.550	15.750	15.628	-		Bucaramanga, Mercados del centro	18.289	20.132	19.211	=	
						Cartagena, Bazurto	18.333	19.167	18.889	-	
Chocolate amargo						Cúcuta, Cenabastos	21.111	21.389	21.250	=	
Armenia, Mercar	24.333	24.750	24.542	=		Cúcuta, La Nueva Sexta	18.611	20.139	19.491	+	
Buenaventura (Valle del Cauca)	24.072	24.120	24.096	+		Medellín, Central Mayorista de Antioquia	18.158	18.421	18.322	-	
Cali, La Floresta	23.600	24.000	23.733	=		Montería, Mercado del Sur	14.222	14.667	14.486	=	
Cali, Santa Helena	23.200	23.600	23.467	=		Neiva, Surabastos	19.079	19.737	19.298	-	
Cali, Siloé	23.600	24.000	23.733	=		Popayán, Plaza de mercado del barrio Bolívar	16.776	16.908	16.842	=	
Cartago (Valle del Cauca)	22.000	23.200	22.733	=		Santa Marta (Magdalena)	20.278	20.278	20.278	=	
Ibagué, Plaza La 21	23.200	24.000	23.600	-							
Manizales, Centro Galerías	23.000	23.600	23.450	=		Frijol enlatado					
Medellín, Central Mayorista de Antioquia	21.200	21.800	21.500	+		Medellín, Central Mayorista de Antioquia	9.341	12.069	10.637	+	
Medellín, Plaza Minorista "José María Villa"	21.800	22.000	21.920	-		Medellín, Plaza Minorista "José María Villa"	11.494	11.638	11.563	+	
Palmira (Valle del Cauca)	23.200	23.600	23.350	-							
Popayán, Plaza de mercado del barrio Bolívar	22.196	22.264	22.224	-		Galletas dulces redondas con crema					
Tuluá (Valle del Cauca)	23.200	24.088	23.629	+		Barranquilla, Barranquillita	10.076	12.480	11.299	-	
						Barranquilla, Granabastos	12.149	12.450	12.299	-	
Chocolate dulce						Bogotá, D.C., Plaza España	11.837	12.369	12.052	+	
Barranquilla, Barranquillita	13.520	13.610	13.560	-		Bucaramanga, Centroabastos	12.283	12.779	12.531	=	
Barranquilla, Granabastos	13.500	15.000	14.167	-		Bucaramanga, Mercados del centro	12.407	12.655	12.531	=	
Bogotá, D.C., Corabastos	10.417	11.540	11.041	+		Cartagena, Bazurto	11.667	12.000	11.778	-	
Bogotá, D.C., Plaza España	10.788	11.000	10.906	+		Cúcuta, Cenabastos	12.097	12.614	12.407	+	
Bucaramanga, Centroabastos	10.016	11.000	10.639	=		Cúcuta, La Nueva Sexta	11.373	12.304	11.856	+	
Bucaramanga, Mercados del centro	9.800	10.400	10.100	+		Ibagué, Plaza La 21	11.833	12.250	12.000	-	
Cartagena, Bazurto	14.200	15.000	14.733	-		Pamplona (Norte de Santander)	11.890	12.407	12.235	=	
Cúcuta, Cenabastos	11.292	11.500	11.417	+		Santa Marta (Magdalena)	9.861	10.000	9.948	=	
Florencia (Caquetá)	11.400	11.400	11.400	=		Sincelejo, Nuevo Mercado	11.319	11.910	11.514	-	
Ibagué, Plaza La 21	11.400	11.600	11.500	=							
Montería, Mercado del Sur	15.500	16.500	15.900	=		Galletas saladas					
Neiva, Surabastos	11.042	11.250	11.153	+		Armenia, Mercar	11.250	11.528	11.389	=	
Pamplona (Norte de Santander)	11.042	11.250	11.181	+		Barranquilla, Barranquillita	7.860	8.163	7.980	-	
Santa Marta (Magdalena)	10.250	10.333	10.281	=		Barranquilla, Granabastos	7.576	11.528	9.649	-	
Sincelejo, Nuevo Mercado	14.650	15.000	14.863	-		Bogotá, D.C., Paloquemao	12.083	12.500	12.326	+	
Valledupar, Mercado Nuevo	12.000	12.000	12.000	=		Bogotá, D.C., Plaza España	10.611	10.917	10.713	+	
Villavicencio, CAV	11.800	11.875	11.838	=		Bucaramanga, Centroabastos	11.000	11.333	11.167	+	
						Bucaramanga, Mercados del centro	10.667	11.500	11.023	-	
						Buenaventura (Valle del Cauca)	10.139	10.278	10.194	-	
Chocolate instantáneo						Cali, La Floresta	12.222	12.361	12.269	=	
Medellín, Central Mayorista de Antioquia	20.460	21.228	20.716	+		Cali, Santa Helena	11.111	11.389	11.296	=	
Color (bolsita)						Cali, Siloé	12.083	12.500	12.269	=	
Ibagué, Plaza La 21	25.600	26.000	25.867	+		Cartagena, Bazurto	8.523	8.712	8.649	-	
Medellín, Central Mayorista de Antioquia	17.500	17.857	17.679	-		Cartago (Valle del Cauca)	10.347	10.944	10.662	=	
Medellín, Plaza Minorista "José María Villa"	18.929	19.286	19.137	+		Cúcuta, Cenabastos	10.694	11.389	11.065	=	
Neiva, Surabastos	16.000	16.375	16.219	=		Cúcuta, La Nueva Sexta	7.955	8.996	8.491	+	
Pereira, Mercasa	21.625	22.917	22.271	=		Florencia (Caquetá)	10.972	10.972	10.972	=	

Cuadro 9. Mercados mayoristas. Precios de venta de productos procesados (continuación)
2021 (27 de febrero al 5 de marzo)

Productos y mercados	Pesos por kilogramo				Tendencia	Productos y mercados	Pesos por kilogramo				Tendencia
	Mínimo	Máximo	Medio				Mínimo	Máximo	Medio		
Galletas saladas (continuación)						Harina de trigo (continuación)					
Ibagué, Plaza La 21	10.250	10.667	10.372		+	Bogotá, D.C., Corabastos	1.820	1.880	1.840		-
Manizales, Centro Galerías	9.000	9.722	9.435		=	Bogotá, D.C., Paloquemao	1.880	2.000	1.910		-
Medellín, Central Mayorista de Antioquia	8.211	10.000	9.088		-	Bogotá, D.C., Plaza España	1.900	1.940	1.920		-
Medellín, Plaza Minorista "José María Villa"	10.347	10.486	10.410		=	Bucaramanga, Centroabastos	2.600	2.700	2.647		++
Montería, Mercado del Sur	8.523	8.712	8.665		=	Bucaramanga, Mercados del centro	2.600	2.740	2.673		+
Neiva, Surabastos	10.556	11.111	10.833		+	Buenaventura (Valle del Cauca)	2.160	2.264	2.221		-
Palmira (Valle del Cauca)	12.153	12.333	12.236		+	Cali, La Floresta	3.200	3.360	3.253		=
Pamplona (Norte de Santander)	9.769	9.887	9.848		=	Cali, Santa Helena	3.200	3.360	3.307		=
Pasto, El Potrerillo	10.089	10.220	10.176		+	Cali, Siloé	3.360	3.520	3.467		=
Pereira, Mercasa	9.106	10.314	9.553		=	Cartagena, Bazurto	1.880	1.900	1.887		-
Popayán, Plaza de mercado del barrio Bolívar	10.556	10.694	10.620		-	Cartago (Valle del Cauca)	2.288	2.400	2.336		+
Santa Marta (Magdalena)	7.576	11.667	9.667		=	Cúcuta, Cenabastos	2.200	2.300	2.267		+
Sincelejo, Nuevo Mercado	8.333	8.712	8.471		+	Cúcuta, La Nueva Sexta	2.100	2.300	2.223		+
Tuluá (Valle del Cauca)	10.167	11.104	10.572		-	Florencia (Caquetá)	2.400	2.400	2.400		=
Valledupar, Mercado Nuevo	8.144	11.111	9.598		=	Ibagué, Plaza La 21	2.096	2.232	2.180		-
Villavicencio, CAV	8.939	9.545	9.160		+	Manizales, Centro Galerías	2.400	2.640	2.480		=
Gelatina						Medellín, Central Mayorista de Antioquia	2.880	3.040	2.960		-
Barranquilla, Barranquillita	22.396	22.604	22.500		-	Medellín, Plaza Minorista "José María Villa"	3.200	3.424	3.280		-
Barranquilla, Granabastos	21.354	22.396	21.979		-	Montería, Mercado del Sur	2.080	2.176	2.140		=
Bogotá, D.C., Corabastos	20.313	23.021	21.970		-	Neiva, Surabastos	2.080	2.160	2.100		=
Bogotá, D.C., Plaza España	22.135	22.500	22.344		+	Palmira (Valle del Cauca)	3.300	3.420	3.376		+
Bucaramanga, Centroabastos	21.875	23.750	22.813		=	Pamplona (Norte de Santander)	2.200	2.200	2.200		=
Bucaramanga, Mercados del centro	21.615	24.010	23.021		+	Pasto, El Potrerillo	2.000	2.000	2.000		+
Buenaventura (Valle del Cauca)	21.146	21.875	21.424		-	Pereira, Mercasa	2.760	3.082	2.917		=
Cali, La Floresta	24.479	25.000	24.826		=	Popayán, Plaza de mercado del barrio Bolívar	2.000	2.080	2.027		=
Cali, Santa Helena	23.958	25.000	24.653		=	Santa Marta (Magdalena)	1.760	1.840	1.820		=
Cali, Siloé	25.000	26.042	25.694		=	Sincelejo, Nuevo Mercado	1.680	1.700	1.690		+
Cartagena, Bazurto	23.438	25.000	24.306		+	Tuluá (Valle del Cauca)	2.224	2.400	2.315		=
Cartago (Valle del Cauca)	19.896	22.500	21.146		-	Valledupar, Mercado Nuevo	2.000	2.083	2.056		=
Cúcuta, Cenabastos	21.875	22.396	22.049		=	Villavicencio, CAV	1.968	2.096	2.044		-
Cúcuta, La Nueva Sexta	21.875	21.875	21.875		=	Harina precocida de maíz					
Ibagué, Plaza La 21	21.875	21.875	21.875		-	Arauca (Arauca)	4.417	4.667	4.521		+
Manizales, Centro Galerías	24.479	25.000	24.826		+	Armenia, Mercar	3.167	3.333	3.236		=
Medellín, Central Mayorista de Antioquia	20.781	22.656	21.510		-	Barranquilla, Barranquillita	2.621	2.692	2.663		-
Neiva, Surabastos	23.438	25.000	24.479		+	Barranquilla, Granabastos	2.333	2.500	2.438		-
Palmira (Valle del Cauca)	24.792	26.354	25.599		+	Bogotá, D.C., Corabastos	3.133	3.417	3.279		+
Pamplona (Norte de Santander)	22.396	23.438	23.090		=	Bogotá, D.C., Paloquemao	3.167	3.500	3.365		-
Pasto, El Potrerillo	20.313	20.833	20.660		+	Bogotá, D.C., Plaza España	3.500	3.583	3.528		-
Pereira, Mercasa	21.125	22.250	21.688		=	Bucaramanga, Centroabastos	2.667	2.750	2.694		-
Popayán, Plaza de mercado del barrio Bolívar	25.000	25.521	25.278		=	Bucaramanga, Mercados del centro	2.667	2.833	2.736		-
Santa Marta (Magdalena)	23.958	25.000	24.479		=	Buenaventura (Valle del Cauca)	3.120	3.488	3.333		+
Tuluá (Valle del Cauca)	20.417	23.125	21.806		-	Cali, La Floresta	3.500	3.750	3.667		=
Valledupar, Mercado Nuevo	21.875	23.958	22.917		=	Cali, Santa Helena	3.520	3.680	3.600		=
Harina de trigo						Cali, Siloé	3.333	3.583	3.472		+
Armenia, Mercar	1.920	2.000	1.965		=	Cartagena, Bazurto	3.333	3.500	3.417		+
Barranquilla, Barranquillita	1.590	1.596	1.593		-	Cartago (Valle del Cauca)	3.056	3.480	3.256		=
Barranquilla, Granabastos	1.600	1.660	1.635		-	Cúcuta, Cenabastos	2.550	2.600	2.583		+
						Cúcuta, La Nueva Sexta	2.500	2.500	2.500		=

Cuadro 9. Mercados mayoristas. Precios de venta de productos procesados (continuación)
2021 (27 de febrero al 5 de marzo)

Productos y mercados	Pesos por kilogramo				Tendencia	Productos y mercados	Pesos por kilogramo				Tendencia
	Mínimo	Máximo	Medio				Mínimo	Máximo	Medio		
Margarina (continuación)						Mostaza doy pack (continuación)					
Bogotá, D.C., Corabastos	9.700	9.800	9.767	-		Pereira, Mercasa	12.083	13.400	12.692	=	
Bogotá, D.C., Plaza España	10.380	10.400	10.393	+		Sincelejo, Nuevo Mercado	9.848	10.227	10.088	-	
Bucaramanga, Centroabastos	11.800	12.800	12.267	=		Panela cuadrada blanca					
Bucaramanga, Mercados del centro	11.900	12.800	12.433	=		Barranquilla, Barranquillita	2.500	3.150	2.829	-	
Buenaventura (Valle del Cauca)	15.930	17.000	16.465	+		Barranquilla, Granabastos	2.311	2.444	2.364	+	
Cali, La Floresta	18.000	18.500	18.167	=		Bucaramanga, Centroabastos	3.214	4.000	3.595	-	
Cali, Siloé	18.000	18.500	18.333	=		Bucaramanga, Mercados del centro	4.000	4.286	4.143	=	
Cartago (Valle del Cauca)	16.800	17.660	17.153	+		Cartagena, Bazurto	2.571	2.714	2.667	+	
Manizales, Centro Galerías	11.500	12.400	11.950	=		Güepsa (Santander)	2.500	2.600	2.550	+++	
Medellín, Central Mayorista de Antioquia	12.000	12.400	12.275	=		Ibagué, Plaza La 21	3.389	3.611	3.514	-	
Medellín, Plaza Minorista "José María Villa"	12.200	12.620	12.430	=		Medellín, Central Mayorista de Antioquia	3.792	3.875	3.823	+	
Neiva, Surabastos	7.800	8.000	7.900	-		Moniquirá (Boyacá)	2.300	2.500	2.400	+++	
Palmira (Valle del Cauca)	17.800	18.120	17.975	-		San Gil (Santander)	2.100	2.300	2.200	-	
Pamplona (Norte de Santander)	9.000	9.000	9.000	=		Santana (Boyacá)	2.098	2.500	2.364	+++	
Pereira, Mercasa	16.300	16.980	16.640	=		Sincelejo, Nuevo Mercado	3.500	3.975	3.744	=	
Popayán, Plaza de mercado del barrio Bolívar	17.660	17.800	17.720	=		Tunja, Complejo de Servicios del Sur	2.750	2.875	2.813	-	
Santa Marta (Magdalena)	12.500	12.500	12.500	=		Valledupar, Mercado Nuevo	3.778	3.889	3.852	=	
Tuluá (Valle del Cauca)	17.200	17.660	17.353	=		Vélez (Santander)	2.200	2.300	2.250	+	
Villavicencio, CAV	9.560	9.600	9.580	+		Panela cuadrada morena					
Mayonesa doy pack						Bogotá, D.C., Paloquemao	3.250	3.600	3.417	-	
Armenia, Mercar	13.377	13.706	13.501	=		Bogotá, D.C., Plaza España	3.950	4.100	4.000	+	
Barranquilla, Barranquillita	11.528	11.722	11.611	-		Bogotá, D.C., Plaza Las Flores	3.700	3.900	3.800	-	
Barranquilla, Granabastos	11.111	11.944	11.632	+		Bucaramanga, Centroabastos	4.100	4.297	4.192	-	
Bogotá, D.C., Plaza España	10.528	10.611	10.556	-		Bucaramanga, Mercados del centro	3.333	3.467	3.400	-	
Bucaramanga, Centroabastos	9.000	13.000	10.538	+		Caparrapí (Cundinamarca)	2.200	2.300	2.250	-	
Bucaramanga, Mercados del centro	8.750	8.917	8.806	=		Consacá (Nariño)	2.600	2.600	2.600	-	
Buenaventura (Valle del Cauca)	16.930	18.531	17.858	-		Cúcuta, Cenabastos	3.373	3.571	3.472	-	
Cali, La Floresta	11.944	12.500	12.315	=		Florencia (Cauquetá)	3.750	3.800	3.775	+	
Cali, Santa Helena	11.667	11.944	11.852	=		Güepsa (Santander)	2.200	2.300	2.250	+++	
Cali, Siloé	12.222	12.500	12.407	=		Moniquirá (Boyacá)	1.998	2.100	2.049	++	
Cartagena, Bazurto	10.556	11.250	10.824	-		Montería, Mercado del Sur	2.714	2.857	2.804	=	
Cartago (Valle del Cauca)	10.917	11.389	11.102	=		Neiva, Surabastos	3.900	4.000	3.975	-	
Cúcuta, Cenabastos	8.333	8.796	8.642	=		Nocaima (Cundinamarca)	2.200	2.300	2.250	-	
Cúcuta, La Nueva Sexta	8.796	9.259	8.951	+		Pamplona (Norte de Santander)	3.624	3.723	3.690	-	
Ibagué, Plaza La 21	11.250	11.500	11.333	-		Pasto, El Potrerillo	3.360	3.400	3.373	-	
Manizales, Centro Galerías	11.528	12.778	11.991	+		Popayán, Plaza de mercado del barrio Bolívar	3.583	3.667	3.611	=	
Medellín, Central Mayorista de Antioquia	10.278	11.111	10.542	+		San Gil (Santander)	2.100	2.300	2.200	-	
Palmira (Valle del Cauca)	12.333	12.667	12.486	-		Santa Marta (Magdalena)	2.153	2.267	2.222	=	
Pereira, Mercasa	7.975	8.415	8.160	-		Santana (Boyacá)	1.900	2.100	2.045	++	
Popayán, Plaza de mercado del barrio Bolívar	16.447	20.175	18.180	=		Tuluá (Valle del Cauca)	3.333	3.508	3.404	+	
Santa Marta (Magdalena)	8.987	9.314	9.139	+		Vélez (Santander)	1.900	2.100	2.025	+	
Sincelejo, Nuevo Mercado	10.556	10.833	10.694	=		Villavicencio, CAV	3.450	3.700	3.550	-	
Tuluá (Valle del Cauca)	10.667	17.456	13.754	=		Villeta (Cundinamarca)	2.450	2.600	2.550	-	
Valledupar, Mercado Nuevo	10.833	11.111	11.019	=		Panela en pastilla					
Villavicencio, CAV	10.667	10.833	10.750	-		Caparrapí (Cundinamarca)	2.438	2.500	2.469	-	
Mostaza doy pack						Nocaima (Cundinamarca)	2.604	2.708	2.656	-	
Barranquilla, Barranquillita	9.508	9.716	9.577	-		Villeta (Cundinamarca)	2.813	2.938	2.875	-	
Barranquilla, Granabastos	9.432	9.848	9.583	+		Panela redonda blanca					

Cuadro 9. Mercados mayoristas. Precios de venta de productos procesados (continuación)
2021 (27 de febrero al 5 de marzo)

Productos y mercados	Pesos por kilogramo				Tendencia	Productos y mercados	Pesos por kilogramo				Tendencia
	Mínimo	Máximo	Medio				Mínimo	Máximo	Medio		
Panela en pastilla (continuación)						Pastas alimenticias (continuación)					
Medellín, Central Mayorista de Antioquia	2.750	3.000	2.850	-		Popayán, Plaza de mercado del barrio Bolívar	4.817	5.000	4.883	+	
Sincelejo, Nuevo Mercado	3.786	3.929	3.857	-		Santa Marta (Magdalena)	3.680	3.840	3.780	=	
Panela redonda morena						Sincelejo, Nuevo Mercado	4.640	4.840	4.690	-	
Ancuya (Nariño)	2.500	2.600	2.550	-		Tuluá (Valle del Cauca)	5.833	6.667	6.178	=	
Armenia, Mercar	3.333	3.458	3.403	=		Valledupar, Mercado Nuevo	4.320	4.640	4.480	=	
Buenaventura (Valle del Cauca)	4.029	4.083	4.056	=		Villavicencio, CAV	5.833	6.083	6.000	=	
Cali, La Floresta	4.042	4.167	4.083	=		Sal yodada					
Cali, Santa Helena	3.958	4.042	4.014	=		Armenia, Mercar	1.080	1.104	1.091	=	
Cali, Siloé	4.083	4.167	4.111	+		Barranquilla, Barranquillita	1.024	1.040	1.035	=	
Caparrapí (Cundinamarca)	2.708	2.813	2.760	-		Barranquilla, Granabastos	1.000	1.080	1.042	+	
Cartago (Valle del Cauca)	3.333	3.458	3.389	-		Bogotá, D.C., Corabastos	640	670	657	-	
Manizales, Centro Galerías	3.333	3.333	3.333	=		Bogotá, D.C., Paloquemao	680	720	700	-	
Medellín, Central Mayorista de Antioquia	2.750	3.000	2.871	-		Bogotá, D.C., Plaza España	1.150	1.200	1.167	=	
Medellín, Plaza Minorista "José María Villa"	3.083	3.167	3.115	-		Bucaramanga, Centroabastos	1.200	1.250	1.217	=	
Montería, Mercado del Sur	3.000	3.200	3.075	=		Bucaramanga, Mercados del centro	1.250	1.263	1.256	=	
Palmira (Valle del Cauca)	3.083	3.167	3.115	+		Buenaventura (Valle del Cauca)	944	952	949	-	
Pereira, Mercasa	3.333	3.590	3.462	=		Cali, La Floresta	1.200	1.280	1.253	-	
Sandoná (Nariño)	2.350	2.500	2.413	-		Cali, Santa Helena	1.160	1.240	1.200	=	
Sonsón (Antioquia)	3.333	3.333	3.333	+		Cali, Siloé	1.200	1.280	1.253	=	
Tuluá (Valle del Cauca)	3.192	3.333	3.283	=		Cartagena, Bazurto	624	680	648	-	
Yolombó (Antioquia)	2.600	2.833	2.744	-		Cartago (Valle del Cauca)	1.040	1.160	1.107	=	
Pastas alimenticias						Cúcuta, Cenabastos	1.280	1.300	1.293	+	
Arauca (Arauca)	2.917	3.050	2.971	+		Cúcuta, La Nueva Sexta	1.250	1.300	1.283	+	
Armenia, Mercar	5.000	5.167	5.083	=		Ibagué, Plaza La 21	1.296	1.296	1.296	+	
Barranquilla, Barranquillita	4.813	5.017	4.927	-		Manizales, Centro Galerías	1.200	1.280	1.240	=	
Barranquilla, Granabastos	4.833	5.167	5.000	-		Medellín, Central Mayorista de Antioquia	1.280	1.416	1.374	-	
Bogotá, D.C., Corabastos	6.021	6.167	6.118	+		Medellín, Plaza Minorista "José María Villa"	1.280	1.440	1.364	+	
Bogotá, D.C., Plaza España	6.367	6.417	6.392	+		Montería, Mercado del Sur	1.080	1.120	1.090	=	
Bogotá, D.C., Plaza Las Flores	6.167	6.500	6.333	-		Neiva, Surabastos	1.360	1.360	1.360	+	
Bucaramanga, Centroabastos	5.560	5.600	5.587	=		Palmira (Valle del Cauca)	1.160	1.216	1.194	+	
Bucaramanga, Mercados del centro	5.600	5.600	5.600	=		Pamplona (Norte de Santander)	1.200	1.250	1.233	+	
Buenaventura (Valle del Cauca)	5.104	5.479	5.264	=		Pasto, El Potrerillo	1.150	1.200	1.167	-	
Cali, La Floresta	5.208	5.625	5.417	-		Pereira, Mercasa	1.005	1.150	1.085	=	
Cali, Santa Helena	5.500	5.667	5.556	=		Popayán, Plaza de mercado del barrio Bolívar	1.120	1.152	1.136	-	
Cali, Siloé	5.417	5.625	5.556	+		Santa Marta (Magdalena)	1.040	1.080	1.050	=	
Cartagena, Bazurto	4.583	5.000	4.861	+		Sincelejo, Nuevo Mercado	1.000	1.100	1.041	+	
Cartago (Valle del Cauca)	4.917	5.500	5.139	=		Tuluá (Valle del Cauca)	1.112	1.160	1.131	+	
Cúcuta, Cenabastos	3.917	4.000	3.972	+		Tunja, Complejo de Servicios del Sur	600	620	613	+	
Cúcuta, La Nueva Sexta	3.167	3.333	3.278	=		Valledupar, Mercado Nuevo	1.080	1.080	1.080	=	
Florencia (Caquetá)	3.833	4.000	3.917	=		Villavicencio, CAV	1.175	1.225	1.206	=	
Ibagué, Plaza La 21	6.100	6.317	6.208	+		Salsa de tomate doy pack					
Medellín, Central Mayorista de Antioquia	5.950	6.167	6.050	-		Armenia, Mercar	13.377	13.706	13.501	=	
Medellín, Plaza Minorista "José María Villa"	6.283	6.500	6.404	=		Barranquilla, Barranquillita	10.583	10.972	10.750	-	
Montería, Mercado del Sur	4.800	5.120	4.940	-		Barranquilla, Granabastos	11.111	11.944	11.590	+	
Neiva, Surabastos	6.000	6.083	6.021	=		Bogotá, D.C., Plaza España	10.528	10.611	10.556	-	
Palmira (Valle del Cauca)	5.600	5.833	5.746	-		Bucaramanga, Centroabastos	7.125	10.583	8.578	+	
Pamplona (Norte de Santander)	3.500	3.583	3.528	=							
Pereira, Mercasa	5.407	6.000	5.774	=							

BOLETÍN SEMANAL PRECIOS MAYORISTAS

Cuadro 9. Mercados mayoristas. Precios de venta de productos procesados (conclusión)
2021 (27 de febrero al 5 de marzo)

Productos y mercados	Pesos por kilogramo				Tendencia	Productos y mercados	Pesos por kilogramo				Tendencia
	Mínimo	Máximo	Medio				Mínimo	Máximo	Medio		
Salsa de tomate doy pack (continuación)						Sardinas en lata (continuación)					
Bucaramanga, Mercados del centro	7.000	7.200	7.122	-		Cartago (Valle del Cauca)	11.275	12.235	11.755	=	
Cali, La Floresta	11.944	12.500	12.315	=		Cúcuta, Cenabastos	12.255	12.941	12.484	=	
Cali, Santa Helena	11.667	11.944	11.852	=		Cúcuta, La Nueva Sexta	12.255	12.255	12.255	=	
Cali, Siloé	12.222	12.500	12.407	=		Manizales, Centro Galerías	12.500	12.941	12.831	=	
Cartagena, Bazurto	10.556	11.250	10.824	-		Medellín, Central Mayorista de Antioquia	10.784	11.078	10.968	-	
Cartago (Valle del Cauca)	10.917	11.389	11.102	=		Medellín, Plaza Minorista "José María Villa"	11.078	11.176	11.127	=	
Cúcuta, Cenabastos	8.333	8.796	8.642	=		Montería, Mercado del Sur	9.755	9.951	9.853	=	
Cúcuta, La Nueva Sexta	8.796	9.259	8.951	+		Palmira (Valle del Cauca)	12.745	12.990	12.850	-	
Ibagué, Plaza La 21	9.500	10.750	10.250	=		Pamplona (Norte de Santander)	12.353	12.745	12.614	+	
Manizales, Centro Galerías	11.528	12.778	11.991	+		Pereira, Mercasa	12.137	12.459	12.277	=	
Medellín, Central Mayorista de Antioquia	9.861	10.139	10.000	=		Popayán, Plaza de mercado del barrio Bolívar	9.216	9.456	9.328	+	
Medellín, Plaza Minorista "José María Villa"	10.417	10.833	10.660	=		Santa Marta (Magdalena)	7.157	7.304	7.224	=	
Montería, Mercado del Sur	10.174	10.659	10.296	=		Sincelejo, Nuevo Mercado	9.510	9.647	9.588	+	
Palmira (Valle del Cauca)	12.333	12.667	12.486	-		Tuluá (Valle del Cauca)	10.588	12.412	11.425	=	
Pereira, Mercasa	8.088	8.497	8.306	=		Villavicencio, CAV	11.882	12.353	12.118	+	
Popayán, Plaza de mercado del barrio Bolívar	11.667	13.904	12.785	+		Sopa de pollo (caja)					
Santa Marta (Magdalena)	8.987	9.314	9.139	+		Bogotá, D.C., Corabastos	41.738	43.803	42.759	+	
Sincelejo, Nuevo Mercado	10.556	10.833	10.694	=		Bogotá, D.C., Paloquemao	48.433	49.715	48.860	-	
Tuluá (Valle del Cauca)	10.556	14.625	12.303	-		Bogotá, D.C., Plaza España	42.735	43.661	43.044	-	
Valledupar, Mercado Nuevo	10.833	11.111	11.019	=							
Villavicencio, CAV	10.667	10.833	10.750	+							
Sardinas en lata						Vinagre					
Armenia, Mercar	12.157	12.451	12.320	=		Barranquilla, Barranquillita	1.667	1.683	1.675	-	
Barranquilla, Barranquillita	7.784	7.804	7.796	-		Barranquilla, Granabastos	1.667	1.750	1.698	=	
Barranquilla, Granabastos	7.549	7.696	7.623	-		Bucaramanga, Centroabastos	1.867	2.000	1.956	=	
Bogotá, D.C., Corabastos	11.892	12.711	12.286	+		Bucaramanga, Mercados del centro	2.400	2.600	2.500	-	
Bogotá, D.C., Plaza España	12.225	12.353	12.278	+		Cartagena, Bazurto	1.125	1.167	1.153	-	
Buenaventura (Valle del Cauca)	9.525	9.902	9.713	+		Cúcuta, Cenabastos	1.750	1.783	1.761	-	
Cali, La Floresta	10.098	10.294	10.229	=		Cúcuta, La Nueva Sexta	1.667	1.833	1.722	-	
Cali, Santa Helena	12.010	12.108	12.075	=		Pamplona (Norte de Santander)	1.583	1.583	1.583	=	
Cali, Siloé	10.294	10.539	10.376	=		Pereira, Mercasa	4.690	4.733	4.712	=	
Cartagena, Bazurto	9.314	9.608	9.412	+		Santa Marta (Magdalena)	1.217	1.250	1.242	=	
						Sincelejo, Nuevo Mercado	1.250	1.333	1.292	=	
						Valledupar, Mercado Nuevo	1.083	1.083	1.083	=	

TENDENCIAS

---	-	+	+++
Variación mayor al -20 %	Variación entre 0 % y -10 %	Variación entre 0 % y 10 %	Variación mayor al 20 %
--	=	++	n. d.
Variación entre -10 % y -20 %	Variación igual a 0 %	Variación entre 10 % y 20 %	No determinado

PRECIOS DE LA PANELA

En el mes de febrero en el municipio de Vélez (Santander) cayeron los precios de la panela cuadrada. Tanto en este municipio, como en Guavatá, Chípata, Bolívar y Barbosa (Santander) se registraron condiciones climáticas favorables para el corte, el transporte y la molienda de caña. También se dio un aumento de la disponibilidad de caña madura apta para ser procesada. Se despachó producto hacia los mercados de Bogotá, Cúcuta, Cartagena, Santa Marta y Barranquilla. En el caso de la panela cuadrada morena, por ejemplo, el kilo se vendió a \$2.510, un 28,06% menos.

También, en Yolombó (Antioquia) bajaron los precios de la panela redonda morena un 10,98%, ofreciéndose el kilo a \$2.863. Según los comerciantes, la anterior situación obedeció a la mayor disponibilidad de producto pues el tiempo soleado benefició la producción de caña en las veredas productoras, como La Felicia, Gergona, Buenos Aires y Brazuelos, entre otras, a lo que se sumó la presencia de inventarios en las bodegas.

De la misma forma, en Caparrapí (Cundinamarca) subieron los precios de las panelas, cuadrada morena, en pastilla y redonda morena. Las condiciones climáticas del municipio a lo largo del mes fueron favorables para el alistamiento de aprontas pues se presentaron lluvias moderadas que no afectaron estas actividades. Hubo buena oferta de producto regional y se destinó la panela a los mercados de la capital del país y de la Costa Caribe. En el caso de la panela en pastilla, el descenso fue del 16,84%, ofreciéndose el kilo a \$3.160.



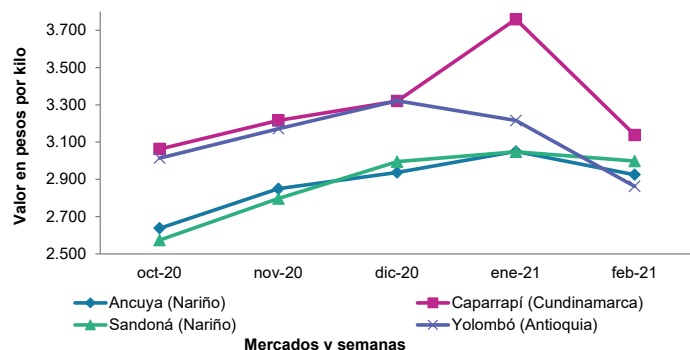
Fuente: Proceso de Elaboración de la Panela - TvAgro por Juan Gonzalo Angel

Tabla 1. Precios por kilo de la panela cuadrada blanca Octubre de 2020 a febrero de 2021

Mercados	2020			2021	
	Octubre	Noviembre	Diciembre	Enero	Febrero
Charalá (Santander)	3.479	3.484	3.663	3.688	3.401
Güepsa (Santander)	3.514	3.562	3.666	3.700	2.591
Moniquirá (Boyacá)	3.515	3.557	3.665	3.705	2.834
San Gil (Santander)	3.503	3.563	3.583	3.725	3.163
Santana (Boyacá)	3.517	3.578	3.699	3.706	2.697
Vélez (Santander)	3.505	3.574	3.666	3.731	2.676

Fuente: DANE, Sipsa. Cálculos: DANE.

Así mismo, en el municipio de Güepsa (Santander) se registró un descenso en la cotización de la panela cuadrada. En la región el clima fue favorable para la producción panelera en los trapiches de los municipios de Güepsa, San Benito, La Aguada, Vélez y Chipatá (Santander); de igual manera aumentó la disponibilidad de cultivos de caña maduros para ser procesados. Se envió producto hacia Cartagena, Barranquilla, Bogotá, Bucaramanga y Cúcuta. El kilo de panela cuadrada blanca se vendió a \$2.591, lo que representó un descenso del 29,97% frente al mes de enero.

Gráfico 1. Comportamiento del precio de la panela redonda morena Octubre de 2020 a febrero de 2021

Fuente: Sipsa - DANE.

Por su parte, en Moniquirá (Boyacá) también hubo un alza del precio de la panela cuadrada, tanto blanca como morena, pues hubo un buen nivel productivo en los municipios de Moniquirá, Santa Sofía, Togüí, Gachantiva (Boyacá), Puente Nacional y Barbosa (Santander) pues mejoró la disponibilidad de caña madura para ser procesada dadas las condiciones de verano en esta zona. Además los comerciantes manifestaron que cuentan con buena existencia de panela en sus bodegas. El producto fue enviado a los mercados de Bucaramanga, Barranquilla, Cartagena, Bogotá y Tunja. En el caso de la panela morena la caída fue del 22,60% y el kilo se ofreció a \$2.675.

Tabla 2. Precios por kilo de la panela cuadrada morena Octubre de 2020 a febrero de 2021

Mercados	2020			2021	
	Octubre	Noviembre	Diciembre	Enero	Febrero
Ancuya (Nariño)	2.620	2.713	2.973	2.977	3.067
Caparrapí (Cundinamarca)	3.038	3.283	3.263	3.550	2.936
Charalá (Santander)	3.495	3.500	3.663	3.672	3.375
Consacá (Nariño)	2.506	2.782	2.993	3.083	2.984
Güepsa (Santander)	3.110	3.225	3.385	3.462	2.413
Moniquirá (Boyacá)	3.155	3.241	3.356	3.456	2.675
Nocaima (Cundinamarca)	3.019	3.194	3.330	3.620	2.963
San Gil (Santander)	3.503	3.563	3.583	3.725	3.163
Santana (Boyacá)	3.155	3.286	3.408	3.477	2.492
Vélez (Santander)	3.118	3.253	3.371	3.489	2.510
Villeta (Cundinamarca)	3.071	3.328	3.364	3.714	3.234

Fuente: DANE, Sipsa. Cálculos: DANE.

Igualmente, durante febrero bajaron los precios de las panelas en pastilla y cuadrada morena en Villeta (Cundinamarca). Las lluvias de finales del mes de enero beneficiaron la producción de caña de buena calidad, por lo que se realizó un mayor número de moliendas y se contó con una mayor oferta de producto. Para la panela en pastilla, por ejemplo, la reducción de la cotización a lo largo del mes de febrero fue del 10,13% y el kilo se transó a \$3.665.

Tabla 3. Precios por kilo de la panela en pastilla Octubre de 2020 a febrero de 2021

Mercados	2020			2021	
	Octubre	Noviembre	Diciembre	Enero	Febrero
Caparrapí (Cundinamarca)	3.172	3.508	3.496	3.800	3.160
Nocaima (Cundinamarca)	3.318	3.740	3.776	4.040	3.418
Villeta (Cundinamarca)	3.325	3.766	3.729	4.078	3.665

Fuente: DANE, Sipsa. Cálculos: DANE.

Por último, en el municipio de Santana (Boyacá) bajaron los precios de la panela. Aumentó la disponibilidad de caña madura para ser procesada en los diversos municipios de la Hoya del río Suárez donde las condiciones climáticas favorecieron la realización de los diferentes procesos productivos. Se envió panela hacia Cúcuta, Barranquilla, Cartagena y Bucaramanga y se registró buena afluencia de productores y comerciantes. En el caso de la panela cuadrada morena, por ejemplo, la reducción superó el 28,00% y el kilo se vendió a \$2.492.

Tabla 4. Precios por kilo de la panela redonda morena Octubre de 2020 a febrero de 2021

Mercados	2020			2021	
	Octubre	Noviembre	Diciembre	Enero	Febrero
Ancuya (Nariño)	2.638	2.850	2.937	3.050	2.925
Caparrapí (Cundinamarca)	3.063	3.216	3.320	3.759	3.138
Sandoná (Nariño)	2.574	2.797	2.995	3.048	2.998
Yolombó (Antioquia)	3.014	3.172	3.322	3.216	2.863

Fuente: DANE, Sipsa. Cálculos: DANE.

PRECIOS DE VENTA DEL ARROZ Y SUBPRODUCTOS

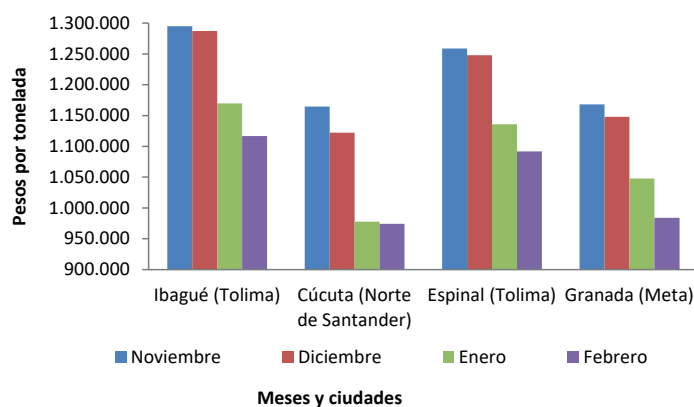
Precios de venta del arroz y subproductos en molino durante febrero

Arroz paddy

En el mes de febrero los precios mayoristas del arroz paddy presentaron reducciones en diez de los veinte municipios que reportaron información, en nueve se mantuvieron estables y subieron en uno solo. La reducción más significativa se presentó en Purificación (Tolima), con un 8,67%, lo cual se debió al incremento de las cosechas en la región y al alto nivel de inventarios adquiridos en Saldaña, Prado, Guamo, Espinal, Coyaima e Ibagué (Tolima).

Igualmente, en Rivera (Huila) y Venadillo (Tolima) se registraron reducciones superiores al 6,50% en las cotizaciones ante la mayor oferta y la baja rotación del grano.

Gráfico 1. Precio del arroz paddy 2020 (Noviembre) - 2021 (Febrero)



Fuente: DANE, Sipsa.



Fuente: <https://www.eluniversal.com.mx/articulo/menu/2017/05/13/arroz>

En contraste, subieron los precios en Valledupar (Cesar) un 3,39% como consecuencia de la terminación de los ciclos productivos, acompañado de la presencia de lluvias que afectaron las cosechas en varias zonas productoras tanto del municipio como de Fonseca (La Guajira).

Las cotizaciones permanecieron estables en Acacías, San Martín (Meta), Aguazul, Yopal (Casanare), Barranquilla (Atlántico), Bucaramanga (Santander), Campoalegre (Huila), Cúcuta (Norte de Santander) y San Marcos (Sucre). En este último municipio, este comportamiento obedeció a la finalización de las cosechas en el sur de Bolívar y la Mojana sucreña.

Arroz blanco

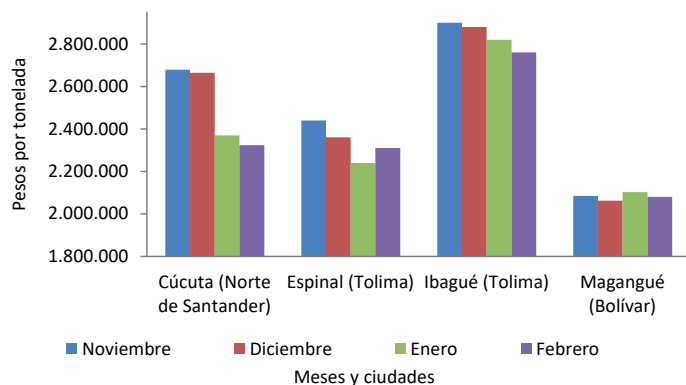
Durante el mes de febrero las cotizaciones del arroz blanco en bulto permanecieron estables en doce de los diecinueve municipios visitados, disminuyeron en cinco y aumentaron en dos. En Campoalegre (Huila) y Acacías (Meta) las reducciones fueron de 7,69%, y 6,58%, respectivamente, comportamiento asociado a la baja demanda y al alto volumen de producto almacenado en bodega.

Así mismo, en el municipio de Montería se reportaron caídas en las cotizaciones del 4,05%; de acuerdo con las fuentes, esto se debió al aumento de la producción y a la baja rotación de producto.

Los precios no variaron en Aguazul, Yopal (Casanare), Barranquilla (Atlántico), Cúcuta (Norte de Santander), Ibagué (Tolima), Magangué (Bolívar), Planeta Rica, Sahagún, San Bernardo del Viento

(Córdoba), San Marcos (Sucre), Valledupar (Cesar) y Villavicencio (Meta). En Casanare, por ejemplo, varios molinos reportaron normalidad en la actividad comercial. El producto fue distribuido principalmente hacia mercados de Barranquilla, Bogotá, Medellín y Cali, así como a municipios de los Santanderes y Cundinamarca.

Gráfico 2. Precio del arroz blanco en bulto 2020 (Noviembre) - 2021 (Febrero)

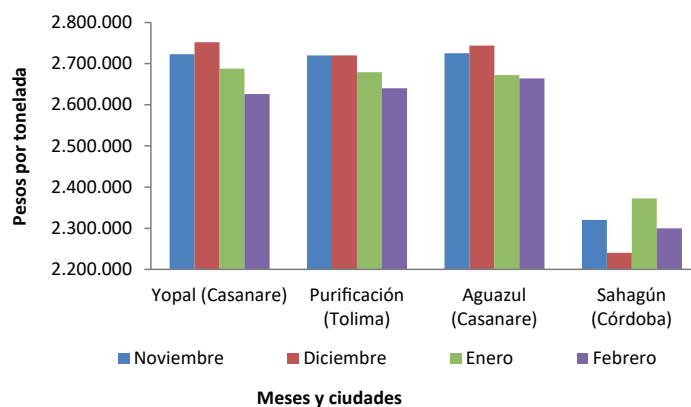


Fuente: DANE, Sipsa.

Por su parte, las cotizaciones del arroz blanco empacado se mantuvieron estables en quince de los dieciocho municipios que reportaron información y disminuyeron en los tres restantes. La caída más representativa se registró en Acacías (Meta), con un 5,00%, como resultado de la baja demanda del grano. Se envió producto principalmente hacia las ciudades de Bogotá y Medellín.

Los municipios donde las cotizaciones se mantuvieron estables frente al mes anterior fueron Aguazul, Yopal (Casanare), Bucaramanga (Santander), Campoalegre, Neiva, Rivera (Huila), Cúcuta (Norte de Santander), Espinal, Ibagué, Lérica, Purificación, Venadillo (Tolima), Granada, San Martín y Villavicencio (Meta). En Tolima, por ejemplo, el inventario se mantuvo alto debido al incremento de cosechas en la zona. Los despachos se llevaron a cabo primordialmente a Cali y el resto del Valle del Cauca, Medellín, Pitalito, Neiva, San Agustín (Huila), Barranquilla, Bogotá y el Eje Cafetero.

Gráfico 3. Precio del arroz empacado 2020 (Noviembre) - 2021 (Febrero)



Fuente: DANE, Sipsa.

Harina de arroz y arroz cristal

En el mes de febrero los precios mayoristas de la harina de arroz no presentaron cambios en quince de los veinticuatro municipios donde se recopiló información, aumentaron en siete y se redujeron en dos. El principal incremento se presentó en el municipio de Planeta Rica (Córdoba), con 31,58%. De acuerdo con las fuentes, esto se produjo como consecuencia de la alta demanda del producto a nivel regional; además la afectación a las pasturas y forrajes generada por el verano hizo que este producto fuera usado en procesos de suplementación alimenticia para ganado bovino.

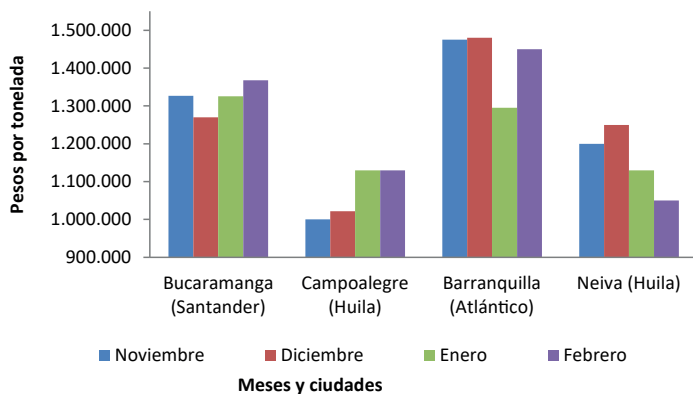
Igualmente, hubo un aumento de las cotizaciones de este subproducto en Venadillo (Tolima) del 13,52%, como consecuencia de la alta rotación del mismo. Según los comerciantes, las fincas productoras de cerdos y bovinos de levante de los municipios de Santa Isabel y Anzoátegui (Tolima) presentaron una alta demanda de harina de arroz.

En cambio, las cotizaciones disminuyeron en el municipio de Purificación (Tolima) un 12,08%, debido a la buena oferta de este subproducto. Los principales clientes fueron las plantas de alimentos concentrados en Neiva, Buga (Valle del Cauca), Antioquia e Ibagué.

Entre los municipios en los que se presentó estabilidad en los precios se encuentran Acacías, Villavicencio (Meta), Aguazul (Casanare), Cúcuta (Norte de Santander), Bucaramanga (Santander), Espinal, Ibagué, (Tolima), Neiva, Rivera (Huila), Villavicencio (Meta) y Valledupar (Cesar). En el departamento del Huila, por ejemplo, se contó con un buen volumen de acopio del subproducto, mientras que la demanda fue estable.

En relación al arroz cristal, durante el mes de febrero las cotizaciones disminuyeron en siete de los catorce municipios visitados, se mantuvieron estables en cinco y aumentaron en dos. El descenso más representativo se registró en Magangué (Bolívar) con un 13,39%.

Gráfico 4. Precio del arroz cristal 2020 (Noviembre) - 2021 (Febrero)



Fuente: DANE, Sipsa.



Fuente: <https://www.supermaxi.com/cocina-y-nutricion/arroz/>

De acuerdo con las fuentes, este comportamiento fue favorecido por la baja rotación de producto generada por la poca demanda, así como por una menor trilla. Se envió principalmente hacia Sincelejo, Montería, Barranquilla y Cartagena.

En contraste, en Barranquilla los precios presentaron alzas superiores al 11,00% por la finalización de los ciclos productivos, sumado a la poca cantidad de producto disponible en bodega.

Finalmente, las cotizaciones no reflejaron cambios en los municipios de Campoalegre, Rivera (Huila), Espinal (Tolima), Villavicencio (Meta) y Yopal (Casanare). En el departamento del Huila, por ejemplo, los comerciantes informaron que este comportamiento se dio ante el constante requerimiento de producto por parte de los principales compradores, así como por la fijación de precios realizada previamente con los mismos.

BOLETÍN SEMANAL PRECIOS MAYORISTAS

Cuadro 10. Precios de venta del arroz y subproductos en molino durante Diciembre

Productos y mercados	Pesos por kilogramo			
	Mínimo	Máximo	Medio	Tendencia
Arroz blanco empaçado				
Acacias (Meta)	2.280.000	2.280.000	2.280.000	-
Aguazul (Casanare)	2.640.000	2.720.000	2.664.000	=
Alvarado (Tolima)	2.560.000	2.560.000	2.560.000	-
Bucaramanga (Santander)	2.400.000	2.520.000	2.466.667	=
Campoalegre (Huila)	2.640.000	2.640.000	2.640.000	=
Cúcuta (Norte de Santander)	2.583.000	2.814.000	2.732.333	=
Espinal (Tolima)	2.640.000	2.640.000	2.640.000	=
Granada (Meta)	2.640.000	2.640.000	2.640.000	=
Ibagué (Tolima)	2.640.000	3.452.000	2.843.000	=
Lérida (Tolima)	2.726.000	2.726.000	2.726.000	=
Neiva (Huila)	2.640.000	2.640.000	2.640.000	=
Purificación (Tolima)	2.640.000	2.640.000	2.640.000	=
Rivera (Huila)	2.640.000	2.640.000	2.640.000	=
Sahagún (Córdoba)	2.240.000	2.360.000	2.300.000	-
San Martín (Meta)	2.643.000	2.643.000	2.643.000	=
Venadillo (Tolima)	2.640.000	2.640.000	2.640.000	=
Villavicencio (Meta)	2.536.000	2.640.000	2.592.000	=
Yopal (Casanare)	2.560.000	2.686.000	2.626.200	=
Yopal (Casanare)	2.600.000	2.760.000	2.688.200	=
Arroz blanco en bulto				
Acacias (Meta)	2.000.000	2.260.000	2.130.000	-
Aguazul (Casanare)	2.174.000	2.584.000	2.414.500	=
Barranquilla (Atlántico)	2.222.000	2.667.000	2.440.500	=
Bucaramanga (Santander)	2.100.000	2.210.000	2.170.000	-
Campoalegre (Huila)	2.400.000	2.400.000	2.400.000	--
Cúcuta (Norte de Santander)	2.000.000	2.716.000	2.324.000	=
Espinal (Tolima)	2.140.000	2.480.000	2.310.000	+
Ibagué (Tolima)	2.140.000	3.380.000	2.760.000	=
Magangué (Bolívar)	2.044.000	2.111.000	2.080.000	=
Montería (Córdoba)	2.111.000	2.111.000	2.111.000	-
Planeta Rica (Córdoba)	2.111.000	2.111.000	2.111.000	=
Purificación (Tolima)	2.584.000	2.584.000	2.584.000	++
Sahagún (Córdoba)	2.000.000	2.156.000	2.078.000	=
San Bernardo del Viento (Córdoba)	2.000.000	2.000.000	2.000.000	=
San Marcos (Sucre)	2.067.000	2.133.000	2.100.000	=
San Martín (Meta)	2.260.000	2.260.000	2.260.000	-
Valledupar (Cesar)	2.050.000	2.100.000	2.083.333	=
Villavicencio (Meta)	2.100.000	2.575.000	2.337.500	=
Yopal (Casanare)	2.210.000	2.460.000	2.342.500	=
Arroz cristal				
Acacias (Meta)	1.260.000	1.260.000	1.260.000	-
Barranquilla (Atlántico)	1.400.000	1.500.000	1.450.000	++
Bucaramanga (Santander)	1.184.000	1.510.000	1.368.000	+
Campoalegre (Huila)	1.130.000	1.130.000	1.130.000	=
Cúcuta (Norte de Santander)	1.200.000	1.500.000	1.350.000	-
Espinal (Tolima)	1.450.000	1.450.000	1.450.000	=

Productos y mercados	Pesos por kilogramo			
	Mínimo	Máximo	Medio	Tendencia
Arroz cristal (continuación)				
Ibagué (Tolima)	1.840.000	1.840.000	1.840.000	-
Magangué (Bolívar)	1.000.000	1.400.000	1.212.500	---
Neiva (Huila)	1.050.000	1.050.000	1.050.000	--
Rivera (Huila)	1.070.000	1.070.000	1.070.000	=
Sahagún (Córdoba)	1.267.000	1.267.000	1.267.000	-
San Marcos (Sucre)	1.100.000	1.500.000	1.300.000	--
Villavicencio (Meta)	1.350.000	1.500.000	1.425.000	=
Yopal (Casanare)	1.400.000	1.600.000	1.500.000	=
Yopal (Casanare)	1.400.000	1.600.000	1.500.000	+++
Arroz granza				
Acacias (Meta)	1.070.000	1.070.000	1.070.000	-
Aguazul (Casanare)	945.000	945.000	945.000	---
Alvarado (Tolima)	950.000	950.000	950.000	-
Barranquilla (Atlántico)	1.200.000	1.200.000	1.200.000	+++
Campoalegre (Huila)	1.200.000	1.200.000	1.200.000	=
Cúcuta (Norte de Santander)	1.050.000	1.160.000	1.090.000	=
Espinal (Tolima)	998.000	1.155.000	1.115.750	=
Ibagué (Tolima)	1.103.000	1.208.000	1.155.400	=
Lérida (Tolima)	1.134.000	1.134.000	1.134.000	=
Magangué (Bolívar)	800.000	900.000	820.000	=
Purificación (Tolima)	1.085.000	1.085.000	1.085.000	-
San Marcos (Sucre)	780.000	800.000	790.000	=
San Martín (Meta)	900.000	900.000	900.000	+
Valledupar (Cesar)	700.000	700.000	700.000	=
Venadillo (Tolima)	1.050.000	1.050.000	1.050.000	=
Villavicencio (Meta)	1.000.000	1.115.000	1.053.750	=
Yopal (Casanare)	900.000	1.103.000	1.006.000	=
Arroz paddy verde				
Acacias (Meta)	960.000	976.000	968.000	=
Aguazul (Casanare)	968.000	980.000	972.000	=
Barranquilla (Atlántico)	1.000.000	1.000.000	1.000.000	=
Bucaramanga (Santander)	1.040.000	1.080.000	1.060.000	=
Campoalegre (Huila)	1.120.000	1.168.000	1.144.000	=
Cúcuta (Norte de Santander)	960.000	1.016.000	974.400	=
Espinal (Tolima)	1.080.000	1.104.000	1.092.000	-
Granada (Meta)	984.000	984.000	984.000	-
Ibagué (Tolima)	1.088.000	1.200.000	1.116.800	-
Lérida (Tolima)	1.087.000	1.087.000	1.087.000	-
Magangué (Bolívar)	950.000	950.000	950.000	-
Neiva (Huila)	1.104.000	1.104.000	1.104.000	-
Purificación (Tolima)	1.096.000	1.096.000	1.096.000	--
Rivera (Huila)	1.096.000	1.096.000	1.096.000	-
San Marcos (Sucre)	1.000.000	1.000.000	1.000.000	=
San Martín (Meta)	960.000	960.000	960.000	=
Valledupar (Cesar)	1.000.000	1.050.000	1.016.667	+
Venadillo (Tolima)	1.096.000	1.096.000	1.096.000	-

Cuadro 10. Precios de venta del arroz y subproductos en molino durante Diciembre

Productos y mercados	Pesos por kilogramo			Tendencia
	Mínimo	Máximo	Medio	
Arroz paddy verde (continuación)				
Villavicencio (Meta)	1.000.000	1.040.000	1.020.000	-
Yopal (Casanare)	965.000	972.000	968.250	=
Harina de arroz				
Acacías (Meta)	898.000	914.000	906.000	=
Aguazul (Casanare)	830.000	880.000	855.000	=
Alvarado (Tolima)	870.000	870.000	870.000	-
Barranquilla (Atlántico)	850.000	900.000	866.667	++
Bucaramanga (Santander)	900.000	900.000	900.000	=
Campoalegre (Huila)	760.000	875.000	817.500	=
Cúcuta (Norte de Santander)	750.000	935.000	840.200	=
Espinal (Tolima)	788.000	893.000	837.750	=
Granada (Meta)	840.000	840.000	840.000	=
Ibagué (Tolima)	788.000	967.000	880.200	=

Productos y mercados	Pesos por kilogramo			Tendencia
	Mínimo	Máximo	Medio	
Harina de arroz (continuación)				
Lérida (Tolima)	861.000	861.000	861.000	=
Magangué (Bolívar)	750.000	820.000	784.000	++
Montería (Córdoba)	600.000	622.000	611.000	=
Neiva (Huila)	850.000	850.000	850.000	=
Planeta Rica (Córdoba)	750.000	750.000	750.000	+++
Purificación (Tolima)	757.000	757.000	757.000	---
Rivera (Huila)	800.000	800.000	800.000	=
Sahagún (Córdoba)	740.000	790.000	765.000	++
San Marcos (Sucre)	750.000	780.000	765.000	+
San Martín (Meta)	850.000	850.000	850.000	+
Valledupar (Cesar)	650.000	700.000	683.333	=
Venadillo (Tolima)	882.000	882.000	882.000	+++
Villavicencio (Meta)	830.000	893.000	867.000	=
Yopal (Casanare)	872.000	893.000	881.800	=

TENDENCIAS

---	-
Variación mayor al -12 %	Variación entre -3 % y -7 %
--	=
Variación entre -7 % y -12 %	Variación igual a -3 % y 3%

+	+++
Variación entre 3 % y 7 %	Variación mayor al 12 %
++	n. d.
Variación entre 7 % y 12 %	No disponible



@DANE_Colombia



/DANEColombia



/DANEColombia



@DANEColombia

SIPSA Sistema de Información de Precios y Abastecimiento del Sector Agropecuario

www.dane.gov.co