

BOLETÍN SEMANAL PRECIOS MAYORISTAS

DANE
INFORMACIÓN PARA TODOS



COMPORTAMIENTO DE LOS PRECIOS

Se redujeron los precios de los alimentos

El Departamento Administrativo Nacional de Estadística (DANE), por medio del Sistema de Información de Precios y Abastecimiento del Sector Agropecuario (Sipsa) comunicó que durante la semana del 12 al 18 de diciembre de 2020 disminuyeron las cotizaciones de las verduras, las frutas y los tubérculos.

Bajaron los precios de las verduras, debido al comportamiento de la habichuela, el tomate chonto, el pimentón, la remolacha, la zanahoria, la cebolla cabezona blanca, la arveja verde en vaina, el chόcolo mazorca, el ajo y el frίjol verde en vaina. Se registró una mayor producción de la habichuela en Santander, Norte de Santander, Tolima, Antioquia, Valle del Cauca y Cundinamarca, ante la salida de las cosechas. De la misma forma, se presentó un incremento en la producción de tomate chonto en Huila, Antioquia,

Tolima y Valle del Cauca, lo que ocasionó la reducción de los precios.

También cayeron las cotizaciones de las frutas por la reducción de los precios del mango Tommy, los limones común y Tahití, el banano criollo, el lulo, la piña gold, la papaya Maradol, la naranja común, la granadilla y la mandarina Arrayana. La reducción de los precios del mango Tommy obedeció al buen momento productivo por el que están pasando los cultivos establecidos en Tolima, Cundinamarca y Valle del Cauca.

Igualmente, se redujeron los precios mayoristas de los tubérculos, debido al comportamiento del plátano hartón verde, la papa capira, la arracacha amarilla, el ñame espino y el ulluco. En el caso del plátano hartón verde se destacó el incremento de la oferta desde Antioquia, Caldas, Meta y Córdoba.

CONTENIDO

Comportamiento de los precios	1
Informe de contexto	2
Indicador de abastecimiento	4
Lo que más sube y lo que más baja	7
Verduras y hortalizas	8
Frutas frescas	20
Tubérculos, raíces y plátanos	34
Granos, cárnicos y procesados	40



El futuro
es de todos

Gobierno
de Colombia

SIPSA Sistema de Información de Precios y
Abastecimiento del Sector Agropecuario

INFORME DE CONTEXTO

Bebidas fermentadas compañeras ancestrales de la civilización humana

Con el paso del tiempo, la humanidad aprendió a aprovechar los organismos del medio ambiente para preparar alimentos y bebidas que han contribuido a nutrir el cuerpo y a relajar nuestros sentidos para compartir en sociedad y celebrar. Una evidencia de esto es la preparación de bebidas fermentadas como la cerveza, la chicha, el guarapo, la horchata y el masato, que nos han dado energía necesaria para afrontar el esfuerzo de cada día. En este informe hablaremos de la cerveza, el guarapo, la horchata y el masato.

Con el paso del tiempo y la observación del medio ambiente y los organismos microscópicos, el ser humano ha logrado preparar alimentos y bebidas que han contribuido a nutrir el cuerpo y a relajar nuestros sentidos para compartir en sociedad y celebrar. Una evidencia de esto es la preparación de bebidas fermentadas como la cerveza, la chicha, el guarapo, la horchata y el masato, que nos han dado energía necesaria para afrontar el esfuerzo de cada día. En el siguiente informe se desarrolla con algunas de ellas como es el caso de la cerveza, el guarapo, el masato y la horchata.

“Dulce de la malta, mediano amargor, lúpulos herbales y florales, con una nota metálica; la combinación malta lúpulo le da carácter, es de cuerpo medio, agradable, crujiente, mediana carbonatación, limpia suave fácil de beber final corto seco y ligeramente amargo pero muy agradable”, son las palabras de un catador de cerveza describiendo una cerveza holandesa en el canal beer

Vlogger de YouTube y la cual se consigue en el mercado colombiano.

Pero para que la cerveza llegara a tales características pasó por un camino alterno al de la evolución de la misma civilización.

La cerveza se produce al conjugar cuatro elementos básicos: el agua, la cebada, el lúpulo y la levadura. En cada cultura o lugar del planeta se usaron otros cereales diferentes a la cebada, como el trigo, el arroz, el maíz y el centeno. Y para variar su sabor se usan lúpulos, frutas, hierbas o chocolate.

Para el proceso de preparación de la cerveza, la cebada se mezcla con agua y se da tiempo para que germine. La preparación de la malta consiste en calentar el grano para detener la germinación. Al tostar la malta se generan los diferentes sabores. “La cerveza que bebemos hoy es el resultado de innumerables pequeñas variaciones de un proceso básico”¹.

Los vestigios más antiguos de la preparación primitiva de la cerveza se encontraron en Egipto y datan de hace 9 mil años. Tiempo que ha transcurrido para lograr el aprendizaje del dominio de la fermentación de los cereales. En la actualidad, en el mercado se ofrecen diferentes tipos de cervezas como la ale y lager, cuya diferencia radica en la forma de fermentar la materia prima.

Las cervezas tipo ale tiene una fermentación alta; lo que quiere decir que se fermentan durante máximo dos o tres semanas a temperaturas entre 13 y 16 grados centígrados. Pueden ser cervezas doradas u oscuras.

En cambio, las tipo lager son cervezas que se fermentan a una temperatura baja durante casi 6 meses dependiendo del tipo de sabor o estilo que se quiera producir.

El desarrollo de la industrialización de la cerveza tuvo fases importantes en Europa, en países como Alemania, Inglaterra e Irlanda.

¹ <https://www.youtube.com/watch?v=Y0J7FjoiVNO>

Para Colombia, en el año 1887 la llegada de la producción de cerveza marcó el momento en que se inicia el desarrollo industrial. En Floridablanca, municipio de Santander, el inmigrante danés Christian Peter Clausen fundó la Cervecería Esperanza, nombre que fue cambiado posteriormente como Cervecería Clausen. Tiempo después, la empresa que se consolidó a nivel nacional fue Bavaria fundada por el ciudadano alemán Leo Koop, la cual a lo largo de los años se fortaleció en el mercado colombiano integrando marcas como Águila, Pilsener, Clausen y Costeña como resultado de la crisis económica de 1929 ².

El guarapo es otra bebida fermentada muy conocida en los países donde se cultiva la caña como Cuba, México, Panamá, República Dominicana, Venezuela, Perú, Colombia y el archipiélago de Canarias en España.

Es el resultado de extraer el jugo de la caña de azúcar. Y se consume como bebida refrescante en las épocas de sol. En Colombia, en cada finca donde se cultiva caña se suelen tener recipientes de guarapo para los trabajadores.

En el país, el guarapo es el resultado de la fermentación y para impulsar la fermentación de una nueva preparación se tiene la costumbre de curar las tinajas. Esto se hace "preparando un guarapo más fuerte y dejándolo más tiempo para que haga buen cuncho o supia" ³.

También se puede preparar guarapo con piña u otras frutas, papa o plátano maduro. En la Costa Atlántica se prepara el guandolo, que es un guarapo a base de kefir, levadura de cerveza o levadura de pan.

En Colombia se celebra el Festival del mate, el guarapo y la música autóctona. Esta celebración fue declarada patrimonio cultural del municipio de Tuluá (Valle del Cauca) el 1° de marzo de 1991 reconociendo este evento como una manera de fomentar las tradiciones y valores de la cultura regional.

La horchata también hace parte de las bebidas fermentadas y su preparación tiene varias versiones según el país y la cultura. En España la primera versión se preparaba con chufas, un tubérculo que se siembra desde el siglo VIII en Valencia, España. En la actualidad cuenta con la etiqueta de denominación de origen y se siembra en 16 poblaciones. En el país Ibérico se le denomina horchata valenciana; se sirve como bebida refrescante y vigorizante por su alto contenido de azúcar.

En México también se prepara una bebida con el mismo nombre; sin embargo, su preparación es a base de arroz, coco y almendras, aderezada con canela.

El masato es una bebida fermentada que puede prepararse a base de yuca, maíz, arroz o piña. En Colombia se sirve en muchas ocasiones, una de ellas es la llegada del nuevo año o en los encuentros decembrinos como las novenas o reuniones familiares. Al servir se acompaña con buñuelos, mantecada o pan de yucas. Es muy común encontrar esta bebida en Santander, Cundinamarca, Tolima, Norte de Santander y Boyacá.

En otros países de Latinoamérica, como Perú, el masato se prepara a base de yuca sancochada. En la selva amazónica preparan una masa de yuca con agua y azúcar en un recipiente de madera llamado batán. Cuando ya está lista la masa se hace un proceso antiquísimo que consiste en masticarla. Previamente, se realiza para que con las enzimas amilasas de la saliva se logre adelantar la fermentación.

De esta manera, el ser humano ha encontrado en las bebidas fermentadas una forma de liberar las tensiones de la vida cotidiana y han acompañado al ser humano en varias etapas de su desarrollo. Es por esto que es algo inimaginable vivir sin ellas, de ahí que salgan frases como que la cerveza es la "leche materna de la humanidad" ⁴.

² <https://www.banrepcultural.org/biblioteca-virtual/credencial-historia/numero-260/la-industria-cervecera-en-colombia>

³ <http://www.eltoquecolombiano.com/2017/09/guarapo-de-panela.html>

⁴ <https://chrismiost.blogspot.com/2015/05/la-cerveza-o-la-leche-materna-de-la-12.html>

INDICADOR DE ABASTECIMIENTO DE ALIMENTOS

Mayor oferta de alimentos

El abastecimiento en los mercados mayoristas donde el SIPSA tomó información para las semanas del 3 al 9 y del 10 al 16 de diciembre aumentó 5,84%.

Así, la categoría otros grupos en la que se encuentran las carnes, los procesados, los granos, los cereales, los lácteos, los huevos y los pescados aumentó su abastecimiento en 15,17%, los tubérculos, raíces y plátanos en 7,34%, las frutas frescas incrementaron su oferta en 3,19% y las verduras y hortalizas en 0,87%.

Entre los mercados mayoristas que registraron un alza en la oferta de alimentos se encuentran los de Barranquilla, donde se incrementó el abastecimiento en 32,39% por la categoría de otros grupos, que mejoró sus inventarios en 71,53% debido al mayor ingreso de sal yodada, bocachico, panela, carnes frías y embutidos, arroz, carne de res, lenteja, harina y azúcar. En el Centro de Acopio de Ipiales, el abastecimiento creció 19,09% por los tubérculos, raíces y plátanos que registraron un mayor suministro del orden del 28,69%, ante un aumento en el abastecimiento de las papas Morasurco, suprema, criolla, superior, Betina y capira.

En Pereira, en Mercasa, la oferta de alimentos se incrementó en 16,11%, a causa de las verduras y hortalizas que tuvieron una variación positiva del 37,16% influenciado por el frijol verde, el ajo, la cebolla junca, la zanahoria y el tomate chonto. En el Complejo de Servicios del Sur de la ciudad de Tunja, el abastecimiento subió 13,82%, debido a los tubérculos, raíces y plátanos que presentaron un mayor acopio del



31,43%, por productos como el plátano hartón verde y las papas superior, criolla y rubí.

En cuanto a la Central Mayorista de Antioquia y la Plaza Minorista "José María Villa", en Medellín, los inventarios de alimentos se incrementaron en 12,62% por las verduras y hortalizas que presentaron un mayor ingreso del 15,95%, ante los mayores volúmenes de tomate chonto, pepino cohombro, arveja verde en vaina, frijol verde, habichuela, chócolo mazorca, lechuga Batavia, repollo y tomate chonto. En Santa Marta aumentó el acopio en 11,20% por las frutas que reportaron un incremento del 20,78%, por el mayor ingreso de patilla, piña perolera, limón y naranja común, melón, tomate de árbol y banano criollo.

Respecto a Cavasa y Santa Helena en Cali, el abastecimiento de alimentos ascendió en 6,22% por las verduras y hortalizas que registraron un aumento del 12,54%, como consecuencia de la mayor entrada de remolacha, tomates larga vida y chonto, cilantro, cebolla cabezona, lechuga Batavia, repollo y chócolo mazorca. Finalmente, en Manizales mejoró la oferta en 5,74% por la categoría de otros grupos que registró un incremento del 47,89%, como resultado del mayor ingreso de arroz, sal yodada, maíz blanco, panela, queso, cuajada y carne de res.

Así, la participación para la semana comprendida del 10 al 16 de diciembre fue la siguiente: los tubérculos, raíces y plátanos participaron con el 30,11%, las verduras y hortalizas concentraron el 26,82%, las frutas frescas representaron el 24,22% y los otros grupos el 18,85%.

Cuadro 2. Evolución del abastecimiento por ciudad 2020 (3 al 16 de diciembre)

Total mercados			
Grupo	3 al 9 de diciembre	10 al 16 de diciembre	Variación (%)
Frutas	31,053	32,043	3.19%
Tubérculos, raíces y plátanos	37,119	39,842	7.34%
Verduras y hortalizas	35,175	35,481	0.87%
Otros grupos	21,652	24,937	15.17%
Total general	125,000	132,304	5.84%

Armenia, Mercar			
Grupo	3 al 9 de diciembre	10 al 16 de diciembre	Variación (%)
Frutas	639	528	-17.36%
Tubérculos, raíces y plátanos	892	836	-6.28%
Verduras y hortalizas	613	610	-0.55%
Otros grupos	518	334	-35.55%
Total	2,663	2,308	-13.32%

Barranquilla, Barranquillita y Granabastos			
Grupo	3 al 9 de diciembre	10 al 16 de diciembre	Variación (%)
Frutas	1,809	1,922	6.26%
Tubérculos, raíces y plátanos	1,813	2,121	16.97%
Verduras y hortalizas	1,245	1,499	20.41%
Otros grupos	2,303	3,951	71.53%
Total	7,170	9,493	32.39%

Bogotá, D. C., Corabastos, Paloquemao, Plaza Las Flores y Plaza Samper Mendoza			
Grupo	3 al 9 de diciembre	10 al 16 de diciembre	Variación (%)
Frutas	13,007	13,232	1.73%
Tubérculos, raíces y plátanos	11,548	12,816	10.98%
Verduras y hortalizas	15,751	14,602	-7.29%
Otros grupos	4,786	5,810	21.39%
Total	45,093	46,461	3.03%

Bucaramanga, Centroabastos			
Grupo	3 al 9 de diciembre	10 al 16 de diciembre	Variación (%)
Frutas	2,872	3,091	7.62%
Tubérculos, raíces y plátanos	2,791	2,643	-5.31%
Verduras y hortalizas	3,783	3,567	-5.72%
Otros grupos	535	610	14.11%
Total	9,981	9,911	-0.70%

Cali, Cavasa y Santa Helena			
Grupo	3 al 9 de diciembre	10 al 16 de diciembre	Variación (%)
Frutas	2,255	2,066	-8.37%
Tubérculos, raíces y plátanos	3,082	3,474	12.71%
Verduras y hortalizas	2,523	2,840	12.54%
Otros grupos	2,647	2,780	5.06%
Total	10,507	11,161	6.22%

Cartagena, Bazurto			
Grupo	3 al 9 de diciembre	10 al 16 de diciembre	Variación (%)
Frutas	522	594	13.76%
Tubérculos, raíces y plátanos	1,788	1,685	-5.78%
Verduras y hortalizas	786	827	5.20%
Otros grupos	818	726	-11.33%
Total	3,914	3,831	-2.13%

Cúcuta, Cenabastos y La Nueva Sexta			
Grupo	3 al 9 de diciembre	10 al 16 de diciembre	Variación (%)
Frutas	1,158	1,260	8.82%
Tubérculos, raíces y plátanos	2,049	2,237	9.19%
Verduras y hortalizas	1,328	1,480	11.45%
Otros grupos	2,734	2,480	-9.28%
Total	7,269	7,457	2.60%

Ibagué, Plaza La 21			
Grupo	3 al 9 de diciembre	10 al 16 de diciembre	Variación (%)
Frutas	216	193	-10.95%
Tubérculos, raíces y plátanos	487	509	4.52%
Verduras y hortalizas	257	244	-5.32%
Otros grupos	36	54	51.19%
Total	997	1,000	0.31%

Ipiales, Centro de Acopio de Ipiales			
Grupo	3 al 9 de diciembre	10 al 16 de diciembre	Variación (%)
Frutas	352	356	1.14%
Tubérculos, raíces y plátanos	598	770	28.69%
Verduras y hortalizas	464	559	20.34%
Total	1,415	1,685	19.09%

Manizales, Centro Galerías			
Grupo	3 al 9 de diciembre	10 al 16 de diciembre	Variación (%)
Frutas	342	370	8.06%
Tubérculos, raíces y plátanos	529	472	-10.80%
Verduras y hortalizas	304	324	6.57%
Otros grupos	183	270	47.89%
Total	1,359	1,437	5.74%

Medellín, Central Mayorista de Antioquia y Plaza Minorista José María Villa			
Grupo	3 al 9 de diciembre	10 al 16 de diciembre	Variación (%)
Frutas	4,358	5,020	15.19%
Tubérculos, raíces y plátanos	4,206	4,770	13.41%
Verduras y hortalizas	3,788	4,392	15.95%
Otros grupos	5,589	6,022	7.75%
Total	17,940	20,204	12.62%

Cuadro 2. Evolución del abastecimiento por ciudad (conclusión)
2020 (3 al 16 de diciembre)**Montería, Mercado del Sur**

Grupo	3 al 9 de diciembre	10 al 16 de diciembre	Variación (%)
Frutas	110	94	-14.52%
Tubérculos, raíces y plátanos	496	432	-12.88%
Verduras y hortalizas	232	253	9.09%
Otros grupos	42	84	98.84%
Total	880	863	-1.94%

Santa Marta (Magdalena)

Grupo	3 al 9 de diciembre	10 al 16 de diciembre	Variación (%)
Frutas	160	193	20.78%
Tubérculos, raíces y plátanos	303	356	17.77%
Verduras y hortalizas	221	220	-0.40%
Otros grupos	83	83	-0.29%
Total	767	853	11.20%

Neiva, Surabastos

Grupo	3 al 9 de diciembre	10 al 16 de diciembre	Variación (%)
Frutas	387	325	-16.09%
Tubérculos, raíces y plátanos	619	670	8.21%
Verduras y hortalizas	571	672	17.78%
Otros grupos	217	205	-5.53%
Total	1,795	1,873	4.35%

Sincelejo, Nuevo Mercado

Grupo	3 al 9 de diciembre	10 al 16 de diciembre	Variación (%)
Frutas	205	142	-30.69%
Tubérculos, raíces y plátanos	514	556	8.23%
Verduras y hortalizas	321	298	-7.19%
Otros grupos	100	179	78.65%
Total	1,140	1,175	3.07%

Pasto, El Potrerillo

Grupo	3 al 9 de diciembre	10 al 16 de diciembre	Variación (%)
Frutas	374	326	-12.88%
Tubérculos, raíces y plátanos	1,620	1,723	6.42%
Verduras y hortalizas	815	742	-8.96%
Otros grupos	1	0	-100.00%
Total	2,810	2,792	-0.64%

Tunja, Complejo de Servicios del Sur

Grupo	3 al 9 de diciembre	10 al 16 de diciembre	Variación (%)
Frutas	581	514	-11.60%
Tubérculos, raíces y plátanos	1,010	1,327	31.43%
Verduras y hortalizas	697	763	9.49%
Otros grupos	0	0	n.a
Total	2,288	2,604	13.82%

Pereira, Mercasa

Grupo	3 al 9 de diciembre	10 al 16 de diciembre	Variación (%)
Frutas	673	885	31.54%
Tubérculos, raíces y plátanos	547	455	-16.92%
Verduras y hortalizas	438	601	37.16%
Otros grupos	511	578	13.09%
Total	2,169	2,519	16.11%

Valledupar, Mercabastos y Mercado Nuevo

Grupo	3 al 9 de diciembre	10 al 16 de diciembre	Variación (%)
Frutas	340	287	-15.70%
Tubérculos, raíces y plátanos	561	507	-9.69%
Verduras y hortalizas	282	234	-17.17%
Otros grupos	211	327	55.26%
Total	1,395	1,355	-2.86%

Popayán, Plaza de Mercado del Barrio Bolívar

Grupo	3 al 9 de diciembre	10 al 16 de diciembre	Variación (%)
Frutas	112	56	-50.59%
Tubérculos, raíces y plátanos	867	719	-16.99%
Verduras y hortalizas	116	101	-12.50%
Otros grupos	140	225	61.39%
Total	1,235	1,102	-10.77%

Villavicencio, Central de Abastos de Villavicencio

Grupo	3 al 9 de diciembre	10 al 16 de diciembre	Variación (%)
Frutas	578	589	1.76%
Tubérculos, raíces y plátanos	800	764	-4.51%
Verduras y hortalizas	638	653	2.32%
Otros grupos	198	217	9.74%
Total	2,215	2,223	0.37%

Ciudades	Lo que más sube	Lo que más baja
Bogotá D. C.	Brócoli, ahuyamín (Sakata), coliflor, calabacín, espinaca, rábano rojo, berenjena, lechuga crespita verde, acelga, Tangelo, uchuva con cáscara, maracuyá, pitahaya, guanábana, papas R-12 negra y roja, parda pastusa, rubí, única, queso costeño, calamar anillos y cazuela de mariscos (paquete).	Remolacha, calabaza, habichuela, coles, lechuga Batavia, cebolla junca Aquitania, zanahoria, cebolla puerro, apio, limones común y Tahití, mora de Castilla, ciruela roja, melón Cantalup, papayas Maradol y tainung, gulupa, curuba, patilla baby, arracacha amarilla, papas criollas sucia y limpia.
Medellín	Berenjena, calabacín, ají topito dulce, lechuga crespita verde, coles, cebolla junca, brócoli, arveja verde en vaina, breva, curuba, pitahaya, limones Tahití y mandarino, pera importada, mandarina Oneco, papa criolla limpia, arracacha blanca, plátano dominico verde, queso doble crema, cazuela de mariscos (paquete), almejas sin concha, sierra entera congelada.	Espinaca, repollo blanco, zanahoria larga vida, frijol verde cargamanto, acelga, pimentón verde, pepino cohombro, coliflor, repollo morado, pimentón, mangos común y Tommy, mora de Castilla, ciruela roja, limón común, lulo, kiwi, durazno nacional, plátano guineo, frijol radical, carne de cerdo, espinazo y bocachico importado congelado.
Bucaramanga	Repollos blanco y morado, rábano rojo, pepino cohombro, zanahoria, tomate Riogrande, acelga, melón Cantalup, maracuyá, patilla, curuba, uva red globe nacional, papaya redonda, manzana royal gala importada, papaya melona, banano Urabá, Tangelo, manzana roja importada, jugo de frutas y gelatina.	Habichuela, pimentón, frijol verde en vaina, chócolo mazorca, pimentón verde, calabacín, remolacha, ciruela roja, limón común, naranja Valencia, piña perolera, guayaba pera, lulo, aguacate común, uva verde, durazno nacional, limón Tahití, granadilla, pitahaya, mora de Castilla, yuca criolla y mayonesa doy pack.
Cúcuta	Repollo verde, remolacha regional, calabaza, ajo, frijoles verde bolo y en vaina, haba verde, cebolla cabezona blanca, ajo importado, arveja verde en vaina, cebolla junca Berlín, fresa, curuba, limón común, durazno nacional, guanábana, banano criollo, uva Isabela, maracuyá, papa única, carne de cerdo y pernil con hueso.	Lechugas crespita verde y Batavia, chócolo mazorca, apio, espinaca, brócoli, coliflor, habichuela, limón Tahití, piña perolera, guayaba común, papaya Maradol, tomate de árbol, ciruela roja, naranja común, piña gold, aguacate común, mango Tommy, granadilla y mora de Castilla.
Cali	Pepino cohombro, lechuga Batavia, ajo importado, chócolo mazorca, patilla, manzana royal gala importada, quesos costeño y Caquetá, huevo rojo AA, carne de cerdo, tocino papada y espinazo, alas de pollo con costillar, Basa, entero congelado importado y pargo rojo entero congelado.	Habichuela, zanahoria, tomate chonto, frijol verde cargamanto, cebollas junca Tenerife y Aquitania, apio, tomate larga vida, cebolla cabezona blanca bogotana, remolacha bogotana, limones común y Tahití, lulo, mandarinas Arrayana y Oneco, mora de Castilla, mango Tommy, naranja Sweet, papaya Maradol, mango común y papa criolla limpia.
Barranquilla	Rábano rojo, tomate chonto, melón Cantalup, papa criolla sucia, plátano hartón verde y queso costeño.	Habichuela, ají topito dulce, pepino cohombro, zanahoria bogotana, remolacha, repollo blanco, cebolla cabezona blanca, arveja verde en vaina, frijol verde en vaina, lechuga Batavia, cebolla cabezona roja peruana, cebollín chino, pimentón, ahuyama, naranja común, papaya tainung, piña perolera, guanábana, ñame espinoso y jugo de frutas.
Pereira	Brócoli, frijol verde en vaina, lechuga Batavia, ajo importado, ahuyama, granadilla, mandarina Oneco, naranja Valencia, maracuyá, naranja Sweet, lulo y papa nevada.	Remolacha, habichuela, pimentón, zanahoria bogotana, tomate chonto, acelga, repollo blanco bogotano, cebolla cabezona roja, ajo, mangos reina, común, Yulima, Tommy y manzano, limones Tahití, común y mandarino, piña gold, banano criollo, y uva roja.
Cartagena	Chócolo mazorca, tomate Riogrande bumangués, cebolla junca Berlín, patilla, maracuyá valluno y tilapia roja entera congelada.	Habichuela, ají topito dulce, cebolla cabezona roja, zanahoria bogotana, pimentón, repollo blanco, apio, tomate chonto, limones Tahití y común, mora de Castilla, naranja común, aguacate papelillo, uva red globe nacional, ñame espinoso, plátano hartón verde y jugo de frutas.

VERDURAS Y HORTALIZAS

Bajó la cotización del tomate chonto

A lo largo de la presente semana cayó el precio del tomate chonto, en veintiún de los treinta mercados donde se vendió. Los comerciantes afirmaron que esta situación ocurrió ante el aumento en la oferta desde los cultivos de Algeciras, Rivera (Huila), Santa Bárbara, Abejorral, Peñol, Santuario (Antioquia), Montenegro, Quimbaya (Quindío), Alcalá, Caicedonia, Florida (Valle del Cauca), Ábrego, Pamplonita (Norte de Santander), Fómeque, Guayabetal, Quetame, Cáqueza, Fúquene (Cundinamarca), Sáchica, Villa de Leyva, Santa Sofía, Covarachía (Boyacá), Neira y Chinchiná (Caldas). En Villavicencio y Manizales, por ejemplo, el kilo se comercializó a \$1.817 y a \$1.705, respectivamente, 8,01% en promedio menos.

De la misma forma, se redujeron las cotizaciones mayoristas de la habichuela, el pimentón, el fríjol verde cargamanto, la remolacha, la zanahoria, la cebolla cabezona blanca, el repollo blanco y la arveja verde en vaina. En el caso de la habichuela, el precio se redujo en treinta y siete de los cuarenta y uno mercados donde se vendió, ya que ingresó mayor volumen de carga desde Santander, Cundinamarca, Huila, Norte de Santander, Valle del Cauca, Antioquia, Córdoba, Boyacá, Caldas y Nariño.

Del mismo modo, los precios del pimentón cayeron en treinta y dos de los cuarenta y cuatro mercados donde se vendió. La anterior situación se debió al aumento en la oferta que ingresó de Ábrego, Ocaña, Bochalema (Norte de Santander), Peñol, El Santuario, Marinilla (Antioquia), Pereira (Risaralda),

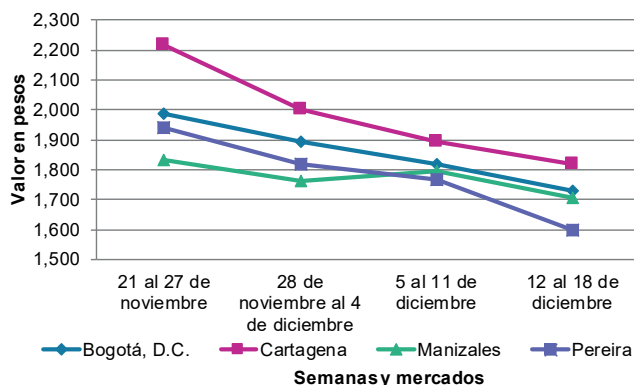
Alcalá, Florida, El Dovio (Valle del Cauca), Fómeque, Cáqueza, Ubaque (Cundinamarca), Piedecuesta, Girón, Los Santos (Santander), Chinchiná, Neira (Caldas) y Pitalito (Huila).

También descendió el precio del fríjol verde cargamanto, según las fuentes, por el mayor abastecimiento de producto de primera calidad proveniente de Antioquia, Boyacá, Nariño, Tolima, Santander, Norte de Santander, Cundinamarca y Caldas. La reducción se presentó en veinte de los veintitrés mercados donde se negoció esta semana.

En contraste, subieron las cotizaciones mayoristas de la lechuga Batavia, el ajo importado, el apio, la espinaca y el pepino de rellenar. En el caso de la lechuga Batavia, el aumento en el precio se presentó en veintiún de los treinta y nueve mercados donde se vendió este producto, como consecuencia de la disminución en las cosechas de este alimento originario de Nariño, Cundinamarca, Antioquia, Boyacá, Nariño y la Sabana de Bogotá.

Así mismo, aumentó el precio del apio en diecinueve de los treinta y tres mercados donde se comercializó, ya que se redujo la oferta oriunda de Marinilla, El Carmen de Viboral, Sonsón, El Santuario (Antioquia), Ipiales (Nariño), Madrid, Cota, Anolaima, Zipacón, Une, Funza (Cundinamarca) y Mutiscua (Norte de Santander).

Gráfico 4. Comportamiento de los precios del tomate chonto 2020 (21 de noviembre al 18 de diciembre)



Fuente: DANE, Sipsa.

Cuadro 3. Mercados mayoristas. Precios de venta de verduras y hortalizas 2020 (12 al 18 de diciembre)

Productos y mercados	Pesos por kilogramo				Tendencia	Productos y mercados	Pesos por kilogramo				Tendencia
	Mínimo	Máximo	Medio				Mínimo	Máximo	Medio		
Acelga						Ahuyamín (Sakata)					
Armenia, Mercar	1,133	1,333	1,233		+	Arauca (Arauca)	700	960	810		-
Barranquilla, Barranquillita	4,000	4,000	4,000		=	Bogotá, D.C., Corabastos	1,000	1,200	1,125		+++
Bogotá, D.C., Corabastos	400	1,100	660		+	Bucaramanga, Centroabastos	400	440	420		=
Bucaramanga, Centroabastos	1,500	1,600	1,550		+	Duitama (Boyacá)	560	600	585		+
Chiquinquirá (Boyacá)	1,100	1,400	1,217		+	Florencia (Cauquetá)	1,040	1,040	1,040		+
Duitama (Boyacá)	900	1,000	967		+	Ibagué, Plaza La 21	1,000	1,400	1,300		-
Ibagué, Plaza La 21	960	1,280	1,102		+	Neiva, Surabastos	800	1,200	940		++
Ipiales (Nariño), Ipiales somos todos	1,000	1,000	1,000		-	Pamplona (Norte de Santander)	1,000	1,000	1,000		=
Medellín, Central Mayorista de Antioquia	1,000	1,000	1,000		-	San Gil (Santander)	500	600	567		=
Neiva, Surabastos	1,375	1,500	1,490		+	Sogamoso (Boyacá)	600	700	628		-
Pamplona (Norte de Santander)	3,000	3,000	3,000		-	Tunja, Complejo de Servicios del Sur	520	600	569		+
Pasto, El Potrerillo	1,000	1,500	1,208		+	Villavicencio, CAV	1,100	1,400	1,238		+++
Pereira, Mercasa	1,500	2,000	1,833		-	Yopal (Casanare)	700	700	700		-
Sogamoso (Boyacá)	1,000	1,000	1,000		=						
Tunja, Complejo de Servicios del Sur	1,100	1,300	1,167		+	Aji topito dulce					
Villavicencio, CAV	1,200	1,600	1,333		+	Barranquilla, Barranquillita	3,500	4,250	3,898		-
Ahuyama						Cartagena, Bazurto	2,500	5,000	4,167		-
Armenia, Mercar	600	700	667		=	Medellín, Central Mayorista de Antioquia	2,500	3,000	2,813		+++
Barranquilla, Barranquillita	714	857	782		-	Montería, Mercado del Sur	3,000	5,000	3,667		-
Barranquilla, Granabastos	686	714	704		++	Sincelejo, Nuevo Mercado	2,750	4,000	3,431		-
Bogotá, D.C., Corabastos	800	900	865		-						
Bucaramanga, Centroabastos	500	600	550		=	Ajo					
Buenaventura (Valle del Cauca)	1,000	1,000	1,000		+	Bogotá, D.C., Corabastos	8,000	10,000	9,207		-
Cali, Cavasa	600	700	650		+	Chiquinquirá (Boyacá)	2,000	2,200	2,067		-
Cali, Santa Helena	500	550	525		-	Cúcuta, Cenabastos	1,200	1,800	1,500		+
Cartagena, Bazurto	800	1,000	875		+	Duitama (Boyacá)	4,000	4,200	4,067		=
Cartago (Valle del Cauca)	800	1,000	867		+	Manizales, Centro Galerías	7,500	8,125	7,813		+
Cúcuta, Cenabastos	800	800	800		-	Medellín, Central Mayorista de Antioquia	6,500	8,000	7,333		-
Duitama (Boyacá)	625	656	635		+	Pamplona (Norte de Santander)	1,000	1,000	1,000		-
Ibagué, Plaza La 21	700	800	733		-	Pasto, El Potrerillo	5,000	6,000	5,500		-
Manizales, Centro Galerías	800	800	800		+	Pereira, La 41	5,778	6,667	6,426		-
Medellín, Central Mayorista de Antioquia	600	800	700		+	Pereira, Mercasa	6,111	7,556	6,824		-
Medellín, Plaza Minorista "José María Villa"	700	800	750		+	San Gil (Santander)	2,600	2,800	2,733		+
Montería, Mercado del Sur	240	300	278		-	Sogamoso (Boyacá)	1,800	2,400	2,125		-
Palmira (Valle del Cauca)	700	800	738		-	Tunja, Complejo de Servicios del Sur	1,500	1,700	1,558		-
Pamplona (Norte de Santander)	1,000	1,000	1,000		=	Túquerres (Nariño)	6,000	7,000	6,500		-
Pereira, La 41	800	1,000	867		=	Villavicencio, CAV	4,500	5,500	5,042		-
Pereira, Mercasa	700	1,200	917		+						
Popayán, Plaza de mercado del barrio Bolívar	600	640	605		=	Ajo importado					
Rionegro (Antioquia)	600	1,000	825		-	Arauca (Arauca)	6,500	7,000	6,817		+
San Gil (Santander)	700	800	733		=	Armenia, Mercar	6,500	6,600	6,533		=
Sincelejo, Nuevo Mercado	500	500	500		=	Barranquilla, Barranquillita	5,700	6,200	5,958		-
Socorro (Santander)	700	800	767		=	Barranquilla, Granabastos	5,700	6,000	5,800		-
Sogamoso (Boyacá)	600	650	613		-	Bogotá, D.C., Corabastos	6,500	8,000	7,017		+
Tuluá (Valle del Cauca)	700	800	767		=	Bucaramanga, Centroabastos	6,000	6,500	6,250		+
Tunja, Complejo de Servicios del Sur	531	594	568		-	Buenaventura (Valle del Cauca)	6,300	6,500	6,467		=
Valledupar, Mercabastos	480	500	497		-	Cali, Cavasa	5,500	6,000	5,750		+
Valledupar, Mercado Nuevo	500	520	503		+	Cali, Santa Helena	5,000	5,500	5,167		+
Yopal (Casanare)	500	500	500		=	Cartagena, Bazurto	5,500	5,500	5,500		+
						Cartago (Valle del Cauca)	7,000	8,000	7,417		++
						Cúcuta, Cenabastos	4,000	4,500	4,458		+

Cuadro 3. Mercados mayoristas. Precios de venta de verduras y hortalizas (continuación)
2020 (12 al 18 de diciembre)

Productos y mercados	Pesos por kilogramo				Tendencia	Productos y mercados	Pesos por kilogramo				Tendencia
	Mínimo	Máximo	Medio				Mínimo	Máximo	Medio		
Ajo importado (continuación)						Arveja verde en vaina					
Ibagué, Plaza La 21	7,000	8,000	7,333		+	Arauca (Arauca)	4,130	4,348	4,293		+
Ipiales (Nariño), Ipiales somos todos	5,500	6,000	5,836		-	Armenia, Mercar	3,680	3,840	3,698		+
Manizales, Centro Galerías	7,000	7,500	7,125		+	Barranquilla, Barranquillita	6,000	7,000	6,400		-
Medellín, Central Mayorista de Antioquia	5,000	5,500	5,250		=	Barranquilla, Granabastos	6,000	6,200	6,038		-
Montería, Mercado del Sur	5,500	5,500	5,500		=	Bogotá, D.C., Corabastos	3,700	4,200	3,915		-
Neiva, Surabastos	6,200	7,300	6,600		+	Bucaramanga, Centroabastos	3,200	4,200	3,633		+
Palmira (Valle del Cauca)	5,500	6,200	5,850		+	Cartago (Valle del Cauca)	4,000	4,800	4,400		+
Pasto, El Potrerillo	6,000	6,500	6,222		+	Chiquinquirá (Boyacá)	3,400	4,200	3,800		=
Pereira, La 41	6,000	7,000	6,583		-	Cúcuta, Cenabastos	4,000	5,000	4,433		+
Pereira, Mercasa	5,000	7,000	6,217		+	Duitama (Boyacá)	3,700	3,900	3,800		-
Popayán, Plaza de mercado del barrio Bolívar	6,800	7,200	6,975		=	El Carmen de Viboral (Antioquia)	2,700	2,800	2,750		-
Sincelejo, Nuevo Mercado	5,300	5,500	5,483		-	El Santuario (Antioquia)	2,600	3,600	3,217		-
Tuluá (Valle del Cauca)	6,500	7,000	6,733		+	Ibagué, Plaza La 21	2,400	3,600	3,087		-
Valledupar, Mercabastos	5,500	6,000	5,725		-	La Ceja (Antioquia)	3,000	3,500	3,133		-
						Manizales, Centro Galerías	3,500	4,000	3,638		-
						Marinilla (Antioquia)	3,100	3,700	3,475		-
Apio						Medellín, Central Mayorista de Antioquia	3,000	4,400	3,750		+
Arauca (Arauca)	1,500	1,833	1,667		-	Medellín, Plaza Minorista "José María Villa"	2,300	4,000	3,392		-
Armenia, Mercar	800	950	875		+	Neiva, Surabastos	3,040	3,840	3,400		-
Barranquilla, Barranquillita	1,100	1,300	1,208		+	Palmira (Valle del Cauca)	2,700	3,600	3,125		-
Barranquilla, Granabastos	1,200	1,400	1,300		-	Pamplona (Norte de Santander)	3,000	4,167	3,618		-
Bogotá, D.C., Corabastos	400	700	489		-	Pereira, La 41	3,200	3,600	3,380		-
Bucaramanga, Centroabastos	750	850	775		+	Pereira, Mercasa	3,200	4,160	3,783		-
Cali, Cavasa	882	1,176	1,075		+	Rionegro (Antioquia)	3,000	3,800	3,475		-
Cali, Santa Helena	706	882	794		-	San Gil (Santander)	3,600	4,000	3,773		++
Cartagena, Bazurto	1,200	1,500	1,283		-	San Vicente (Antioquia)	2,000	2,200	2,100		-
Cartago (Valle del Cauca)	1,120	1,600	1,360		+	Socorro (Santander)	3,840	4,000	3,947		+++
Chiquinquirá (Boyacá)	700	750	725		=	Sogamoso (Boyacá)	4,000	4,400	4,150		++
Cúcuta, Cenabastos	1,333	1,667	1,472		-	Sonsón (Antioquia)	2,400	2,600	2,473		-
Duitama (Boyacá)	700	750	725		+	Tuluá (Valle del Cauca)	3,600	3,840	3,733		+
Ibagué, Plaza La 21	960	1,280	1,102		+	Tunja, Complejo de Servicios del Sur	3,200	4,000	3,542		-
Ipiales (Nariño), Ipiales somos todos	2,000	2,000	2,000		+	Ubaté (Cundinamarca)	2,800	2,800	2,800		-
Manizales, Centro Galerías	1,120	1,600	1,350		+	Villavicencio, CAV	3,200	4,000	3,467		-
Marinilla (Antioquia)	400	500	442		+	Yopal (Casanare)	4,375	4,583	4,479		=
Medellín, Central Mayorista de Antioquia	700	1,000	850		+						
Medellín, Plaza Minorista "José María Villa"	800	1,000	900		+	Arveja verde en vaina pastusa					
Montería, Mercado del Sur	800	1,200	1,008		-	Bogotá, D.C., Corabastos	3,400	4,200	3,922		-
Neiva, Surabastos	1,000	1,300	1,200		+	Buenaventura (Valle del Cauca)	3,600	3,680	3,640		-
Palmira (Valle del Cauca)	1,500	1,667	1,611		+	Cali, Cavasa	2,800	3,200	2,996		-
Pamplona (Norte de Santander)	1,333	1,333	1,333		++	Cali, Santa Helena	3,000	3,600	3,333		-
Pereira, La 41	1,250	1,667	1,472		=	La Unión (Nariño)	2,800	3,000	2,900		+++
Pereira, Mercasa	1,250	1,833	1,576		-	Medellín, Central Mayorista de Antioquia	3,000	3,800	3,420		-
Rionegro (Antioquia)	700	1,000	833		-	Pasto, El Potrerillo	2,500	2,800	2,625		+
Santa Marta (Magdalena)	1,333	1,333	1,333		-	Popayán, Plaza de mercado del barrio Bolívar	2,800	3,000	2,933		+
Sincelejo, Nuevo Mercado	800	1,000	967		-						
Sogamoso (Boyacá)	850	900	881		+	Berenjena					
Tuluá (Valle del Cauca)	1,333	1,667	1,514		+	Barranquilla, Barranquillita	950	1,000	975		-
Tunja, Complejo de Servicios del Sur	700	800	758		+	Bogotá, D.C., Corabastos	1,800	2,300	2,078		++
Valledupar, Mercabastos	1,333	1,667	1,550		+	Manizales, Centro Galerías	2,000	2,500	2,238		-
Villavicencio, CAV	1,400	1,800	1,533		-						

Cuadro 3. Mercados mayoristas. Precios de venta de verduras y hortalizas (continuación)
2020 (12 al 18 de diciembre)

Productos y mercados	Pesos por kilogramo				Tendencia	Productos y mercados	Pesos por kilogramo				Tendencia
	Mínimo	Máximo	Medio				Mínimo	Máximo	Medio		
Berenjena (continuación)						Cebolla cabeza blanca (Continuación)					
Medellín, Central Mayorista de Antioquia	1,400	2,600	1,967	+++		Cartagena, Bazurto	1,200	1,400	1,294	-	
Montería, Mercado del Sur	1,250	1,325	1,265	-		Cartago (Valle del Cauca)	1,250	1,354	1,319	-	
Sincelejo, Nuevo Mercado	960	1,050	1,002	n.d.		Chiquinquirá (Boyacá)	900	1,100	1,000	+	
Brócoli						Cúcuta, Cenabastos	1,200	1,500	1,377	+	
Armenia, Mercar	1,600	2,400	2,067	=		Duitama (Boyacá)	960	1,000	990	-	
Barranquilla, Barranquillita	5,000	5,500	5,333	-		Florencia (Caquetá)	1,200	1,240	1,220	-	
Barranquilla, Granabastos	5,000	6,100	5,600	+++		Ibagué, Plaza La 21	1,000	1,280	1,174	-	
Bogotá, D.C., Corabastos	3,800	5,000	4,333	+++		Manizales, Centro Galerías	1,100	1,300	1,175	-	
Bucaramanga, Centroabastos	4,000	4,000	4,000	=		Medellín, Central Mayorista de Antioquia	1,087	1,600	1,321	-	
Cali, Cavasa	2,000	2,200	2,088	-		Medellín, Plaza Minorista "José María Villa"	1,200	1,300	1,225	=	
Cali, Santa Helena	2,000	2,200	2,167	-		Montería, Mercado del Sur	1,100	1,200	1,152	-	
Chiquinquirá (Boyacá)	1,500	1,800	1,567	+		Pamplona (Norte de Santander)	1,000	1,000	1,000	-	
Cúcuta, Cenabastos	4,500	5,500	5,042	-		Pereira, La 41	1,200	1,400	1,283	-	
Duitama (Boyacá)	1,500	1,700	1,600	+		Pereira, Mercasa	1,000	1,200	1,085	-	
Ibagué, Plaza La 21	1,500	2,500	1,778	++		Rionegro (Antioquia)	1,250	1,458	1,361	+	
Ipiales (Nariño), Ipiales somos todos	583	1,167	799	-		San Gil (Santander)	1,160	1,200	1,187	-	
Manizales, Centro Galerías	4,000	5,000	4,486	++		Santa Marta (Magdalena)	1,200	1,400	1,310	-	
Marinilla (Antioquia)	800	1,000	850	+		Sincelejo, Nuevo Mercado	1,200	1,200	1,200	-	
Medellín, Central Mayorista de Antioquia	1,000	1,600	1,433	+		Socorro (Santander)	1,200	1,240	1,213	-	
Medellín, Plaza Minorista "José María Villa"	1,000	1,500	1,246	-		Sogamoso (Boyacá)	900	1,000	970	+	
Neiva, Surabastos	3,600	5,400	4,717	+++		Tunja, Complejo de Servicios del Sur	800	900	858	-	
Palmira (Valle del Cauca)	1,500	1,667	1,611	+		Ubaté (Cundinamarca)	1,300	1,400	1,350	-	
Pamplona (Norte de Santander)	3,500	4,000	3,750	=		Valledupar, Mercabastos	1,200	1,400	1,275	+	
Pasto, El Potrerillo	700	1,000	850	-		Villavicencio, CAV	1,000	1,200	1,138	-	
Pereira, Mercasa	2,000	2,800	2,517	+++		Yopal (Casanare)	1,458	1,458	1,458	+	
Sogamoso (Boyacá)	1,800	2,000	1,825	+		Cebolla cabeza blanca bogotana					
Tunja, Complejo de Servicios del Sur	1,800	2,200	1,989	+++		Buenaventura (Valle del Cauca)	1,250	1,354	1,326	-	
Túquerres (Nariño)	667	833	792	-		Cali, Cavasa	1,042	1,250	1,122	-	
Villavicencio, CAV	4,000	4,333	4,167	+++		Cali, Santa Helena	938	1,042	984	-	
Calabacín						Neiva, Surabastos	840	1,100	988	-	
Bogotá, D.C., Corabastos	750	900	844	++		Palmira (Valle del Cauca)	1,146	1,250	1,195	+	
Bucaramanga, Centroabastos	1,500	2,000	1,763	-		Tuluá (Valle del Cauca)	1,146	1,458	1,302	-	
Medellín, Central Mayorista de Antioquia	1,000	1,600	1,317	+++		Cebolla cabeza blanca importada					
Sogamoso (Boyacá)	500	700	594	-		Ipiales (Nariño), Ipiales somos todos	1,304	1,413	1,395	n.d.	
Tunja, Complejo de Servicios del Sur	400	500	433	+		Cebolla cabeza blanca pastusa					
Ubaté (Cundinamarca)	1,200	1,500	1,350	n.d.		Pasto, El Potrerillo	938	1,042	991	-	
Calabaza						Popayán, Plaza de mercado del barrio Bolívar	1,208	1,313	1,258	-	
Bogotá, D.C., Corabastos	200	480	268	-		Túquerres (Nariño)	1,042	1,250	1,118	-	
Cúcuta, Cenabastos	222	333	272	+		Cebolla cabeza blanca roja					
Medellín, Central Mayorista de Antioquia	800	800	800	+		Arauca (Arauca)	1,300	1,500	1,400	-	
Villavicencio, CAV	500	750	606	-		Barranquilla, Barranquillita	1,289	1,333	1,319	-	
Cebolla cabeza blanca						Bogotá, D.C., Corabastos	1,300	1,400	1,368	-	
Arauca (Arauca)	1,042	1,146	1,104	+		Cartagena, Bazurto	1,333	1,444	1,361	-	
Armenia, Mercar	1,480	1,500	1,493	+		Cúcuta, Cenabastos	1,458	1,667	1,536	+	
Barranquilla, Barranquillita	1,200	1,300	1,240	-							
Barranquilla, Granabastos	1,100	1,240	1,178	-							
Bogotá, D.C., Corabastos	1,000	1,100	1,052	+							
Bucaramanga, Centroabastos	1,000	1,100	1,046	+							

Cuadro 3. Mercados mayoristas. Precios de venta de verduras y hortalizas (continuación)
2020 (12 al 18 de diciembre)

Productos y mercados	Pesos por kilogramo				Tendencia	Productos y mercados	Pesos por kilogramo				Tendencia
	Mínimo	Máximo	Medio				Mínimo	Máximo	Medio		
Cebolla cabezona roja (Continuación)						Cebolla junca Aquitania (Continuación)					
Florencia (Caquetá)	1,600	1,700	1,650	-		Cali, Santa Helena	1,111	1,333	1,193	-	
Neiva, Surabastos	1,556	1,778	1,667	-		Chiquinquirá (Boyacá)	1,467	1,667	1,533	+	
Pereira, Mercasa	1,400	1,700	1,600	-		Duitama (Boyacá)	1,167	1,200	1,183	+	
Santa Marta (Magdalena)	1,702	2,250	1,914	=		Ibagué, Plaza La 21	1,250	1,406	1,309	-	
Sincelejo, Nuevo Mercado	1,222	1,333	1,296	-		Neiva, Surabastos	1,000	1,333	1,154	-	
Valledupar, Mercabastos	1,333	1,750	1,551	-		San Gil (Santander)	1,867	2,067	1,956	+++	
Valledupar, Mercado Nuevo	1,333	1,750	1,554	-		Santa Marta (Magdalena)	1,667	2,000	1,853	+	
Cebolla cabezona roja importada						Socorro (Santander)	1,667	1,733	1,689	++	
Bucaramanga, Centroabastos	1,667	1,771	1,693	-		Sogamoso (Boyacá)	1,400	1,500	1,488	+	
Cali, Cavasa	1,444	1,556	1,458	+		Tunja, Complejo de Servicios del Sur	1,333	1,600	1,472	-	
Ipiales (Nariño), Ipiales somos todos	1,304	1,413	1,347	-		Valledupar, Mercabastos	1,333	1,500	1,454	+	
Medellín, Central Mayorista de Antioquia	1,522	1,522	1,522	-		Cebolla junca Berlín					
Montería, Mercado del Sur	1,520	1,740	1,620	-		Barranquilla, Barranquillita	1,500	1,733	1,617	-	
Cebolla cabezona roja peruana						Barranquilla, Granabastos	1,533	1,833	1,719	-	
Barranquilla, Barranquillita	1,630	1,739	1,692	-		Cartagena, Bazurto	1,833	2,333	2,093	+	
Barranquilla, Granabastos	1,696	1,783	1,734	-		Cúcuta, Cenabastos	938	1,250	1,133	+	
Cartagena, Bazurto	1,630	1,739	1,691	-		Pamplona (Norte de Santander)	1,094	1,094	1,094	+++	
Montería, Mercado del Sur	1,000	1,200	1,138	-		Valledupar, Mercabastos	1,333	1,500	1,481	=	
Sincelejo, Nuevo Mercado	1,630	1,848	1,745	-		Cebolla junca pastusa					
Valledupar, Mercabastos	1,739	1,957	1,848	-		La Unión (Nariño)	667	889	744	-	
Cebolla junca						Palmira (Valle del Cauca)	1,042	1,250	1,118	+	
Arauca (Arauca)	1,556	2,037	1,679	++		Pasto, El Potrerillo	667	889	822	+++	
Armenia, Mercar	1,714	1,929	1,865	+		Popayán, Plaza de mercado del barrio Bolívar	889	978	967	+	
Bucaramanga, Centroabastos	1,406	1,563	1,469	+		Cebolla junca Tenerife					
Cartago (Valle del Cauca)	1,520	1,600	1,573	+		Cali, Cavasa	1,400	1,600	1,494	+	
Florencia (Caquetá)	1,720	1,800	1,760	-		Cali, Santa Helena	1,150	1,500	1,300	-	
Ipiales (Nariño), Ipiales somos todos	1,500	1,750	1,701	+++		Palmira (Valle del Cauca)	1,111	1,333	1,228	++	
La Ceja (Antioquia)	1,200	1,360	1,240	+		Cebolla puerro					
Manizales, Centro Galerías	1,040	1,440	1,240	-		Bogotá, D.C., Corabastos	1,750	2,250	1,917	-	
Medellín, Central Mayorista de Antioquia	2,000	3,000	2,587	+		Cúcuta, Cenabastos	3,750	4,500	4,104	-	
Medellín, Plaza Minorista "José María Villa"	2,000	2,800	2,371	-		Medellín, Central Mayorista de Antioquia	2,500	3,000	2,972	+	
Montería, Mercado del Sur	1,667	2,083	1,917	-		Pamplona (Norte de Santander)	3,000	3,500	3,250	-	
Pereira, La 41	800	1,000	922	-		Cebollín chino					
Pereira, Mercasa	1,000	1,133	1,072	+		Barranquilla, Barranquillita	4,000	8,000	6,689	-	
Rionegro (Antioquia)	1,000	1,400	1,200	+		Chócolo mazorca					
Sincelejo, Nuevo Mercado	1,000	1,200	1,143	-		Armenia, Mercar	714	800	750	-	
Sonsón (Antioquia)	929	1,071	1,000	++		Armenia, Retiro	571	714	655	-	
Túquerres (Nariño)	1,750	2,000	1,792	++		Barranquilla, Barranquillita	667	778	723	+	
Ubaté (Cundinamarca)	833	1,000	917	-		Bogotá, D.C., Corabastos	1,300	1,600	1,460	-	
Villavicencio, CAV	1,500	1,667	1,585	-		Bucaramanga, Centroabastos	560	640	600	-	
Yopal (Casanare)	1,400	1,400	1,400	+		Buenaventura (Valle del Cauca)	786	829	798	-	
Cebolla junca Aquitania						Cali, Cavasa	643	714	679	-	
Bogotá, D.C., Corabastos	1,500	2,000	1,699	-		Cali, Santa Helena	714	786	726	+	
Buenaventura (Valle del Cauca)	2,600	2,700	2,667	-							
Cali, Cavasa	1,111	1,333	1,222	-							

BOLETÍN SEMANAL PRECIOS MAYORISTAS

Cuadro 3. Mercados mayoristas. Precios de venta de verduras y hortalizas (continuación)
2020 (12 al 18 de diciembre)

Productos y mercados	Pesos por kilogramo				Tendencia	Productos y mercados	Pesos por kilogramo				Tendencia
	Mínimo	Máximo	Medio	Precios			Mínimo	Máximo	Medio	Precios	
Chócolo mazorca (continuación)						Cilantro (continuación)					
Cartagena, Bazurto	750	875	853	+++		Duitama (Boyacá)	4,750	5,250	5,000	+	
Cartago (Valle del Cauca)	1,125	1,250	1,192	=		Florencia (Cauquetá)	8,000	9,000	8,500	++	
Chiquinquirá (Boyacá)	1,000	1,100	1,050	+		Ibagué, Plaza La 21	3,600	6,000	4,611	-	
Cúcuta, Cenabastos	636	909	818	-		Ipiales (Nariño), Ipiales somos todos	4,000	5,000	4,567	+++	
Duitama (Boyacá)	960	1,040	990	+		La Ceja (Antioquia)	3,000	4,000	3,167	-	
Ibagué, Plaza La 21	960	1,280	1,044	+		Manizales, Centro Galerías	4,000	5,200	4,533	++	
Ipiales (Nariño), Ipiales somos todos	657	714	693	+		Marinilla (Antioquia)	4,000	4,500	4,083	+	
Manizales, Centro Galerías	700	800	750	-		Medellín, Central Mayorista de Antioquia	3,000	7,000	4,583	-	
Marinilla (Antioquia)	750	875	798	-		Medellín, Plaza Minorista "José María Villa"	3,000	5,500	4,383	-	
Medellín, Central Mayorista de Antioquia	1,000	1,125	1,063	=		Montería, Mercado del Sur	5,000	7,000	5,667	-	
Medellín, Plaza Minorista "José María Villa"	875	1,000	993	+		Neiva, Surabastos	5,333	13,333	10,903	-	
Montería, Mercado del Sur	600	700	632	-		Palmira (Valle del Cauca)	1,250	1,500	1,438	++	
Neiva, Surabastos	880	1,040	940	-		Pamplona (Norte de Santander)	5,000	5,000	5,000	-	
Pamplona (Norte de Santander)	636	727	712	=		Pasto, El Potrerillo	10,000	10,000	10,000	+++	
Pasto, El Potrerillo	870	978	935	+		Pereira, La 41	1,500	1,500	1,500	-	
Peñol (Antioquia)	750	833	784	+		Pereira, Mercasa	1,500	2,500	1,792	-	
Popayán, Plaza de mercado del barrio Bolívar	429	457	432	=		Popayán, Plaza de mercado del barrio Bolívar	2,500	2,500	2,500	=	
Rionegro (Antioquia)	929	1,071	1,014	-		Rionegro (Antioquia)	3,000	4,000	3,938	-	
San Gil (Santander)	1,250	1,300	1,267	=		San Gil (Santander)	4,000	4,000	4,000	=	
San Vicente (Antioquia)	1,000	1,042	1,010	-		Santa Marta (Magdalena)	4,000	4,000	4,000	n.d.	
Santa Marta (Magdalena)	1,000	1,000	1,000	=		Sincelejo, Nuevo Mercado	2,666	5,000	3,666	-	
Socorro (Santander)	1,250	1,375	1,308	=		Socorro (Santander)	4,000	4,000	4,000	=	
Sogamoso (Boyacá)	1,000	1,100	1,013	+		Sogamoso (Boyacá)	3,333	4,167	3,750	-	
Sonsón (Antioquia)	600	600	600	=		Tuluá (Valle del Cauca)	4,500	5,000	4,667	=	
Tunja, Complejo de Servicios del Sur	800	1,100	925	-		Tunja, Complejo de Servicios del Sur	3,500	5,000	4,250	-	
Valledupar, Mercabastos	600	800	675	-		Ubaté (Cundinamarca)	3,000	3,000	3,000	-	
Villavicencio, CAV	1,400	1,600	1,546	-		Valledupar, Mercabastos	3,500	5,000	4,167	-	
Yopal (Casanare)	1,750	1,750	1,750	+		Valledupar, Mercado Nuevo	3,500	5,000	4,167	-	
						Villavicencio, CAV	4,000	5,000	4,458	-	
						Yopal (Casanare)	5,600	5,600	5,600	+	
Cidra						Coles					
Bogotá, D.C., Corabastos	800	1,000	912	-		Barranquilla, Barranquillita	4,000	6,000	5,311	-	
Marinilla (Antioquia)	450	600	496	++		Bogotá, D.C., Corabastos	2,000	3,000	2,113	-	
Medellín, Central Mayorista de Antioquia	800	1,000	850	+		Medellín, Central Mayorista de Antioquia	2,000	2,000	2,000	+	
Peñol (Antioquia)	300	500	408	=		Medellín, Plaza Minorista "José María Villa"	2,000	2,200	2,005	-	
San Vicente (Antioquia)	300	350	338	++							
Villavicencio, CAV	1,000	1,500	1,317	+							
Cilantro						Coliflor					
Arauca (Arauca)	6,250	8,750	7,500	-		Armenia, Mercar	2,083	2,333	2,222	=	
Armenia, Mercar	2,400	2,800	2,578	-		Barranquilla, Barranquillita	5,400	5,500	5,467	+	
Barranquilla, Barranquillita	7,000	10,000	8,644	-		Barranquilla, Granabastos	5,000	5,600	5,375	+++	
Bogotá, D.C., Corabastos	1,600	4,000	3,029	-		Bogotá, D.C., Corabastos	1,400	2,500	1,752	++	
Bucaramanga, Centroabastos	5,000	7,000	5,625	-		Bucaramanga, Centroabastos	4,000	4,000	4,000	=	
Buenaventura (Valle del Cauca)	2,000	2,500	2,333	+		Cali, Cavasa	2,000	2,300	2,206	+	
Cali, Cavasa	1,500	2,000	1,693	++		Cali, Santa Helena	2,200	2,400	2,317	-	
Cali, Santa Helena	1,000	1,500	1,333	+++		Cartago (Valle del Cauca)	1,920	2,560	2,227	++	
Cartagena, Bazurto	4,500	6,000	5,256	-		Chiquinquirá (Boyacá)	1,600	1,800	1,750	+	
Cartago (Valle del Cauca)	2,500	3,000	2,667	+		Cúcuta, Cenabastos	4,500	5,500	5,042	-	
Chiquinquirá (Boyacá)	4,500	5,500	5,000	-		Duitama (Boyacá)	1,600	1,700	1,633	+	
Cúcuta, Cenabastos	4,000	6,000	4,583	-		Ipiales (Nariño), Ipiales somos todos	750	1,167	1,009	-	

Cuadro 3. Mercados mayoristas. Precios de venta de verduras y hortalizas (continuación)
2020 (12 al 18 de diciembre)

Productos y mercados	Pesos por kilogramo				Tendencia	Productos y mercados	Pesos por kilogramo				Tendencia
	Mínimo	Máximo	Medio	Precios			Mínimo	Máximo	Medio	Precios	
Coliflor (continuación)						Frijol verde cargamanto					
Manizales, Centro Galerías	2,800	3,500	3,100		+++	(Continuación)					
Marinilla (Antioquia)	1,100	1,300	1,200		-	Medellín, Central Mayorista de Antioquia	1,700	2,500	2,183		-
Medellín, Central Mayorista de Antioquia	1,300	1,700	1,500		-	Medellín, Plaza Minorista "José María Villa"	2,000	2,500	2,275		-
Medellín, Plaza Minorista "José María Villa"	1,300	1,800	1,533		-	Pasto, El Potrerillo	1,800	1,900	1,842		-
Neiva, Surabastos	2,000	2,400	2,100		-	Peñol (Antioquia)	1,900	2,500	2,242		-
Palmira (Valle del Cauca)	1,800	2,000	1,933		+	Popayán, Plaza de mercado del barrio Bolívar	2,300	2,400	2,388		-
Pamplona (Norte de Santander)	3,000	3,000	3,000		+++	Rionegro (Antioquia)	2,500	2,900	2,679		+
Pasto, El Potrerillo	700	700	700		-	San Vicente (Antioquia)	1,700	1,700	1,700		-
Pereira, La 41	2,000	2,500	2,333		-	Sogamoso (Boyacá)	1,800	2,000	1,975		-
Pereira, Mercasa	2,500	3,000	2,736		-	Sonsón (Antioquia)	2,200	2,400	2,325		+
Sogamoso (Boyacá)	1,800	1,800	1,800		+	Tuluá (Valle del Cauca)	2,560	2,800	2,680		-
Tunja, Complejo de Servicios del Sur	2,000	2,500	2,233		-	Tunja, Complejo de Servicios del Sur	1,300	2,000	1,717		-
Túquerres (Nariño)	800	1,040	947		-	Villavicencio, CAV	2,000	2,400	2,208		++
Villavicencio, CAV	1,800	2,400	2,089		+	Yopal (Casanare)	2,542	2,625	2,583		-
Espinaca						Frijol verde en vaina					
Armenia, Mercar	3,556	4,333	3,963		+	Arauca (Arauca)	2,174	2,609	2,391		-
Barranquilla, Barranquillita	5,800	6,000	5,878		-	Armenia, Mercar	2,400	2,880	2,702		-
Barranquilla, Granabastos	5,000	5,500	5,375		+++	Barranquilla, Barranquillita	5,000	5,500	5,178		-
Bogotá, D.C., Corabastos	2,500	3,500	2,905		++	Barranquilla, Granabastos	4,900	5,100	5,000		+
Bucaramanga, Centroabastos	7,000	8,000	7,375		=	Bucaramanga, Centroabastos	2,000	2,400	2,167		-
Chiquinquirá (Boyacá)	2,000	2,500	2,208		++	Buenaventura (Valle del Cauca)	3,200	3,600	3,460		+
Cúcuta, Cenabastos	6,000	9,000	7,333		-	Cartago (Valle del Cauca)	2,600	3,000	2,900		++
Duitama (Boyacá)	4,000	4,333	4,167		+++	Chiquinquirá (Boyacá)	1,600	1,700	1,650		+
Ibagué, Plaza La 21	3,556	5,333	4,444		+++	Cúcuta, Cenabastos	1,300	1,500	1,375		+
Ipiales (Nariño), Ipiales somos todos	1,000	1,000	1,000		-	Ibagué, Plaza La 21	2,000	2,400	2,124		-
Manizales, Centro Galerías	3,000	3,500	3,250		+	La Unión (Nariño)	2,000	2,000	2,000		-
Medellín, Central Mayorista de Antioquia	1,300	2,000	1,715		-	Manizales, Centro Galerías	2,500	3,000	2,825		-
Medellín, Plaza Minorista "José María Villa"	2,500	3,000	2,979		-	Montería, Mercado del Sur	2,800	3,000	2,983		-
Neiva, Surabastos	3,294	3,765	3,529		+	Neiva, Surabastos	2,000	2,400	2,203		-
Pamplona (Norte de Santander)	4,000	4,000	4,000		+	Pamplona (Norte de Santander)	1,000	1,500	1,194		-
Pasto, El Potrerillo	1,000	1,500	1,208		-	Pereira, La 41	2,500	2,800	2,567		-
Sogamoso (Boyacá)	5,667	6,000	5,958		+++	Pereira, Mercasa	2,500	2,800	2,600		+
Tunja, Complejo de Servicios del Sur	2,250	3,000	2,632		+	San Gil (Santander)	2,000	2,400	2,200		-
Villavicencio, CAV	3,600	4,000	3,800		+++	Sincelejo, Nuevo Mercado	3,000	3,500	3,058		-
Frijol verde bolo						Frijol verde en vaina					
Cúcuta, Cenabastos	2,500	3,000	2,754		++	Socorro (Santander)	2,000	2,080	2,027		=
Pamplona (Norte de Santander)	1,600	2,500	2,030		-	Tunja, Complejo de Servicios del Sur	900	1,500	1,233		-
Frijol verde cargamanto						Haba verde					
Bogotá, D.C., Corabastos	2,000	2,600	2,398		-	Bogotá, D.C., Corabastos	1,200	1,800	1,353		-
Cali, Cavasa	2,400	2,600	2,442		-	Chiquinquirá (Boyacá)	800	900	817		+
Cali, Santa Helena	2,400	2,600	2,500		-	Cúcuta, Cenabastos	1,000	1,200	1,133		+
Chiquinquirá (Boyacá)	2,000	2,400	2,200		-	Duitama (Boyacá)	700	720	707		+
Duitama (Boyacá)	2,000	2,100	2,033		-	Ipiales (Nariño), Ipiales somos todos	267	400	330		-
El Carmen de Viboral (Antioquia)	1,700	1,700	1,700		n.d.	La Unión (Nariño)	667	833	742		-
El Santuario (Antioquia)	2,000	2,500	2,242		-	Pamplona (Norte de Santander)	800	1,000	956		-
La Ceja (Antioquia)	2,000	2,500	2,250		-	Sogamoso (Boyacá)	800	900	818		+
La Unión (Nariño)	2,000	2,400	2,200		-	Tunja, Complejo de Servicios del Sur	640	800	728		+
Marinilla (Antioquia)	1,800	2,700	2,275		-	Túquerres (Nariño)	450	600	538		+

Cuadro 3. Mercados mayoristas. Precios de venta de verduras y hortalizas (continuación)
2020 (12 al 18 de diciembre)

Productos y mercados	Pesos por kilogramo				Tendencia	Productos y mercados	Pesos por kilogramo				Tendencia
	Mínimo	Máximo	Medio				Mínimo	Máximo	Medio		
Habichuela						Lechuga Batavia (continuación)					
Arauca (Arauca)	3,818	4,109	3,964	=		Barranquilla, Granabastos	1,600	2,100	1,892	-	
Armenia, Mercar	2,000	2,560	2,267	-		Bogotá, D.C., Corabastos	1,500	2,400	1,836	-	
Barranquilla, Barranquillita	2,000	3,200	2,646	-		Bucaramanga, Centroabastos	1,667	1,833	1,750	+	
Barranquilla, Granabastos	2,000	3,100	2,542	-		Buenaventura (Valle del Cauca)	1,500	1,700	1,600	+	
Bogotá, D.C., Corabastos	2,167	2,833	2,362	-		Cali, Cavasa	1,077	1,385	1,191	-	
Bucaramanga, Centroabastos	1,400	2,500	1,806	-		Cali, Santa Helena	1,231	1,462	1,333	++	
Buenaventura (Valle del Cauca)	2,080	2,800	2,387	-		Cartagena, Bazurto	1,667	2,000	1,798	+	
Cali, Cavasa	1,600	2,000	1,813	-		Cartago (Valle del Cauca)	1,538	2,000	1,872	-	
Cali, Santa Helena	1,800	2,000	1,850	-		Chiquinquirá (Boyacá)	1,500	1,800	1,700	+	
Cartagena, Bazurto	2,250	2,500	2,425	-		Cúcuta, Cenabastos	1,500	1,667	1,653	-	
Cartago (Valle del Cauca)	1,840	2,400	2,160	-		Duitama (Boyacá)	1,800	2,000	1,900	+++	
Chiquinquirá (Boyacá)	2,000	2,200	2,067	-		Ibagué, Plaza La 21	1,600	1,920	1,738	+	
Cúcuta, Cenabastos	1,500	3,500	2,443	-		Ipiales (Nariño), Ipiales somos todos	692	923	885	-	
El Santuario (Antioquia)	800	2,000	1,458	++		Manizales, Centro Galerías	2,400	2,600	2,475	-	
Florencia (Cauquetá)	3,360	3,440	3,400	-		Marinilla (Antioquia)	1,200	1,500	1,338	-	
Ibagué, Plaza La 21	2,000	2,800	2,322	-		Medellín, Central Mayorista de Antioquia	1,063	1,563	1,306	+	
La Ceja (Antioquia)	1,400	2,000	1,633	-		Medellín, Plaza Minorista "José María Villa"	857	1,214	1,032	-	
Manizales, Centro Galerías	1,840	2,400	2,150	-		Montería, Mercado del Sur	1,083	1,667	1,424	-	
Marinilla (Antioquia)	1,000	1,300	1,217	-		Neiva, Surabastos	1,440	1,760	1,600	+	
Medellín, Central Mayorista de Antioquia	1,000	1,900	1,375	-		Palmira (Valle del Cauca)	1,308	1,385	1,356	+++	
Medellín, Plaza Minorista "José María Villa"	900	2,500	1,630	+		Pamplona (Norte de Santander)	1,167	1,250	1,208	=	
Montería, Mercado del Sur	2,300	2,700	2,475	-		Pasto, El Potrerillo	1,000	1,154	1,083	+++	
Neiva, Surabastos	2,000	3,200	2,488	-		Pereira, La 41	1,667	2,083	1,819	++	
Palmira (Valle del Cauca)	1,600	2,400	1,950	-		Pereira, Mercasa	1,500	1,833	1,653	+	
Pamplona (Norte de Santander)	1,500	2,500	2,125	-		Popayán, Plaza de mercado del barrio Bolívar	1,077	1,154	1,144	++	
Pasto, El Potrerillo	3,600	4,000	3,833	++		Rionegro (Antioquia)	1,200	1,500	1,388	-	
Pereira, La 41	1,760	2,240	1,973	-		San Gil (Santander)	1,917	2,083	2,028	+	
Pereira, Mercasa	1,600	2,000	1,850	-		Santa Marta (Magdalena)	2,083	2,417	2,217	-	
Popayán, Plaza de mercado del barrio Bolívar	1,400	1,600	1,535	-		Sincelejo, Nuevo Mercado	1,000	1,600	1,367	-	
Rionegro (Antioquia)	1,200	2,000	1,488	-		Sogamoso (Boyacá)	2,200	2,800	2,463	+++	
San Gil (Santander)	1,591	1,682	1,621	-		Sonsón (Antioquia)	1,000	1,200	1,100	+++	
Santa Marta (Magdalena)	2,400	4,250	3,575	-		Tuluá (Valle del Cauca)	1,385	1,615	1,538	++	
Sincelejo, Nuevo Mercado	1,800	2,500	2,028	-		Tunja, Complejo de Servicios del Sur	1,700	2,100	1,883	+++	
Socorro (Santander)	1,818	1,909	1,848	-		Valledupar, Mercabastos	1,833	2,083	2,042	-	
Sogamoso (Boyacá)	2,500	3,000	2,781	-		Villavicencio, CAV	1,800	2,400	2,000	+	
Tuluá (Valle del Cauca)	1,440	2,080	1,747	-		Yopal (Casanare)	2,200	2,300	2,250	=	
Tunja, Complejo de Servicios del Sur	2,000	2,400	2,283	-							
Ubaté (Cundinamarca)	2,200	2,333	2,267	-		Lechuga crespita verde					
Valledupar, Mercabastos	1,500	2,500	1,938	-		Arauca (Arauca)	2,800	3,600	3,333	+	
Villavicencio, CAV	2,167	3,000	2,479	-		Bogotá, D.C., Corabastos	1,667	2,333	2,000	++	
Yopal (Casanare)	3,333	3,556	3,444	-		Bucaramanga, Centroabastos	3,000	3,000	3,000	=	
						Cali, Cavasa	2,600	3,000	2,767	+	
Habichuela larga						Cúcuta, Cenabastos	4,000	5,000	4,083	-	
Barranquilla, Barranquillita	3,500	4,000	3,700	-		Medellín, Central Mayorista de Antioquia	2,500	3,000	2,708	++	
Montería, Mercado del Sur	2,000	2,500	2,167	-		Medellín, Plaza Minorista "José María Villa"	2,500	2,500	2,500	-	
						Neiva, Surabastos	2,857	3,429	3,262	+	
Lechuga Batavia						Villavicencio, CAV	5,600	7,600	7,067	+	
Arauca (Arauca)	3,333	4,333	3,889	+							
Armenia, Mercar	1,333	1,600	1,500	=		Pepino cohombro					
Barranquilla, Barranquillita	1,700	2,000	1,842	-		Arauca (Arauca)	1,000	1,227	1,129	+	

Cuadro 3. Mercados mayoristas. Precios de venta de verduras y hortalizas (continuación)
2020 (12 al 18 de diciembre)

Productos y mercados	Pesos por kilogramo				Tendencia	Productos y mercados	Pesos por kilogramo				Tendencia
	Mínimo	Máximo	Medio				Mínimo	Máximo	Medio		
Pepino cohombro (continuación)						Perejil					
Armenia, Mercar	700	800	733	=		Arauca (Arauca)	5,250	6,250	5,583	+	
Barranquilla, Barranquillita	720	800	760	-		Armenia, Mercar	9,500	11,500	10,542	++	
Barranquilla, Granabastos	760	920	827	-		Barranquilla, Barranquillita	8,000	8,000	8,000	=	
Bogotá, D.C., Corabastos	1,200	1,500	1,408	-		Bogotá, D.C., Corabastos	8,333	10,000	9,308	+	
Bucaramanga, Centroabastos	480	720	615	+		Bucaramanga, Centroabastos	5,000	6,000	5,875	-	
Buenaventura (Valle del Cauca)	800	1,000	917	+		Chiquinquirá (Boyacá)	3,000	3,200	3,033	+	
Cali, Cavasa	400	567	467	-		Cúcuta, Cenabastos	10,000	13,000	12,417	-	
Cali, Santa Helena	433	733	593	+++		Duitama (Boyacá)	4,600	5,000	4,800	+++	
Cartago (Valle del Cauca)	800	1,000	883	-		Ibagué, Plaza La 21	7,500	8,750	7,972	-	
Cúcuta, Cenabastos	700	1,000	817	-		Ipiales (Nariño), Ipiales somos todos	4,000	4,000	4,000	-	
Florencia (Caquetá)	1,280	1,360	1,320	-		Manizales, Centro Galerías	4,000	4,000	4,000	=	
Ibagué, Plaza La 21	1,200	1,280	1,237	+++		Medellín, Central Mayorista de Antioquia	8,000	14,000	9,833	+++	
La Ceja (Antioquia)	600	800	692	-		Medellín, Plaza Minorista "José María Villa"	7,000	8,000	7,575	+++	
Manizales, Centro Galerías	600	700	625	-		Neiva, Surabastos	9,333	10,667	9,917	+	
Marinilla (Antioquia)	400	700	550	-		Pamplona (Norte de Santander)	5,000	6,000	5,500	+++	
Medellín, Central Mayorista de Antioquia	500	600	550	-		Pasto, El Potrerillo	3,000	5,000	4,292	-	
Medellín, Plaza Minorista "José María Villa"	600	700	671	-		San Gil (Santander)	4,000	4,000	4,000	=	
Montería, Mercado del Sur	500	700	572	-		Sogamoso (Boyacá)	6,400	7,000	6,925	+++	
Neiva, Surabastos	960	1,200	1,165	++		Tunja, Complejo de Servicios del Sur	4,600	6,400	5,394	++	
Palmira (Valle del Cauca)	433	667	571	++		Pimentón					
Pamplona (Norte de Santander)	1,200	1,400	1,300	+++		Arauca (Arauca)	2,800	3,800	3,350	+	
Pasto, El Potrerillo	1,800	2,000	1,900	+		Armenia, Mercar	2,400	2,800	2,633	-	
Pereira, La 41	700	1,000	850	-		Barranquilla, Barranquillita	1,500	1,917	1,741	-	
Pereira, Mercasa	600	800	700	+		Barranquilla, Granabastos	1,500	1,833	1,667	-	
Popayán, Plaza de mercado del barrio Bolívar	769	769	769	-		Bogotá, D.C., Corabastos	3,600	4,000	3,783	-	
Rionegro (Antioquia)	600	700	667	-		Bucaramanga, Centroabastos	1,000	1,500	1,238	-	
San Gil (Santander)	560	600	573	++		Buenaventura (Valle del Cauca)	2,286	2,571	2,452	+	
Santa Marta (Magdalena)	900	1,000	954	-		Cali, Cavasa	1,800	2,400	2,148	+	
Sincelejo, Nuevo Mercado	500	700	600	+		Cali, Santa Helena	2,000	2,300	2,138	-	
Socorro (Santander)	480	520	507	++		Cartagena, Bazurto	2,083	2,500	2,329	-	
Sogamoso (Boyacá)	400	500	443	++		Cartago (Valle del Cauca)	2,400	2,800	2,617	-	
Sonsón (Antioquia)	700	800	763	+		Chiquinquirá (Boyacá)	1,071	1,214	1,131	-	
Tuluá (Valle del Cauca)	800	1,000	867	=		Cúcuta, Cenabastos	1,250	2,083	1,590	-	
Tunja, Complejo de Servicios del Sur	600	720	663	-		Duitama (Boyacá)	2,143	2,286	2,214	+	
Valledupar, Mercabastos	600	800	717	-		Florencia (Caquetá)	1,857	2,000	1,929	=	
Villavicencio, CAV	800	1,100	971	+		Ibagué, Plaza La 21	2,000	2,800	2,273	-	
Pepino de rellenar						La Ceja (Antioquia)	1,500	2,000	1,817	-	
Bogotá, D.C., Corabastos	2,500	3,300	2,965	-		Manizales, Centro Galerías	1,500	2,300	1,950	-	
Chiquinquirá (Boyacá)	1,667	2,083	1,903	+++		Marinilla (Antioquia)	1,400	1,700	1,533	-	
Duitama (Boyacá)	1,417	1,500	1,472	+++		Medellín, Central Mayorista de Antioquia	1,400	2,200	1,929	-	
Ibagué, Plaza La 21	2,000	2,800	2,507	+		Medellín, Plaza Minorista "José María Villa"	1,000	1,700	1,333	-	
Medellín, Central Mayorista de Antioquia	3,000	3,000	3,000	=		Montería, Mercado del Sur	1,800	2,500	2,125	-	
Neiva, Surabastos	2,080	2,560	2,367	+		Neiva, Surabastos	1,286	1,786	1,524	-	
San Gil (Santander)	1,040	1,120	1,067	=		Palmira (Valle del Cauca)	1,800	2,300	2,088	+	
Sogamoso (Boyacá)	1,667	2,083	1,792	+++		Pamplona (Norte de Santander)	1,250	1,667	1,556	+	
Tunja, Complejo de Servicios del Sur	1,667	2,083	1,935	++		Pasto, El Potrerillo	1,800	2,000	1,900	=	
Ubaté (Cundinamarca)	1,667	2,000	1,833	+		Peñol (Antioquia)	800	1,800	1,300	-	
Villavicencio, CAV	2,500	3,500	3,033	+		Pereira, La 41	2,500	3,000	2,600	-	
Yopal (Casanare)	2,500	2,500	2,500	=		Pereira, Mercasa	2,200	2,600	2,463	-	

BOLETÍN SEMANAL PRECIOS MAYORISTAS

Cuadro 3. Mercados mayoristas. Precios de venta de verduras y hortalizas (continuación)
2020 (12 al 18 de diciembre)

Productos y mercados	Pesos por kilogramo				Tendencia	Productos y mercados	Pesos por kilogramo				Tendencia
	Mínimo	Máximo	Medio	Precios			Mínimo	Máximo	Medio	Precios	
Pimentón (continuación)						Remolacha (continuación)					
Popayán, Plaza de mercado del barrio Bolívar	1,429	1,571	1,446		+	San Gil (Santander)	1,160	1,300	1,210		-
Rionegro (Antioquia)	1,200	2,200	1,838		-	Santa Marta (Magdalena)	933	1,200	1,055		-
San Gil (Santander)	857	1,071	964		-	Sincelejo, Nuevo Mercado	1,000	1,500	1,208		-
Santa Marta (Magdalena)	1,667	2,083	1,775		-	Sogamoso (Boyacá)	800	900	813		+
Sincelejo, Nuevo Mercado	1,200	2,500	1,792		-	Tunja, Complejo de Servicios del Sur	600	800	705		-
Socorro (Santander)	1,143	1,286	1,190		+	Valledupar, Mercabastos	833	1,167	986		-
Sogamoso (Boyacá)	1,786	1,786	1,786		++	Villavicencio, CAV	917	1,167	1,024		-
Sonsón (Antioquia)	1,400	1,600	1,500		-	Yopal (Casasare)	1,067	1,067	1,067		-
Tuluá (Valle del Cauca)	2,000	2,800	2,350		-	Remolacha bogotana					
Tunja, Complejo de Servicios del Sur	1,286	1,571	1,446		-	Buenaventura (Valle del Cauca)	1,440	1,600	1,547		-
Ubaté (Cundinamarca)	2,500	2,800	2,650		-	Cali, Cavasa	750	917	839		-
Valledupar, Mercabastos	1,250	2,167	1,840		-	Cali, Santa Helena	667	1,167	927		-
Valledupar, Mercado Nuevo	1,250	2,083	1,806		-	Cartago (Valle del Cauca)	1,200	1,500	1,367		+
Villavicencio, CAV	1,667	2,083	1,875		-	Palmira (Valle del Cauca)	917	1,333	1,12		++
Yopal (Casasare)	2,083	2,167	2,125		=	Remolacha regional					
Pimentón verde						Cúcuta, Cenabastos	1,100	1,400	1,250		+++
Bucaramanga, Centroabastos	769	923	808		-	Marinilla (Antioquia)	400	600	504		-
Medellín, Central Mayorista de Antioquia	2,500	2,900	2,583		-	Pamplona (Norte de Santander)	800	1,000	856		=
Rábano rojo						Repollo blanco					
Armenia, Mercar	2,400	2,600	2,467		=	Arauca (Arauca)	1,083	1,417	1,311		++
Barranquilla, Barranquillita	5,500	5,800	5,567		++	Armenia, Mercar	533	600	578		=
Bogotá, D.C., Corabastos	2,200	2,767	2,405		++	Barranquilla, Barranquillita	1,429	1,729	1,588		-
Bucaramanga, Centroabastos	3,500	4,000	3,750		++	Barranquilla, Granabastos	1,429	1,571	1,487		-
Manizales, Centro Galerías	4,000	4,500	4,167		=	Bucaramanga, Centroabastos	1,120	1,360	1,240		++
Medellín, Central Mayorista de Antioquia	2,000	3,000	2,850		-	Buenaventura (Valle del Cauca)	667	867	767		+
Neiva, Surabastos	3,000	3,500	3,375		+	Cali, Cavasa	433	667	578		+
Pasto, El Potrerillo	3,000	4,000	3,833		-	Cali, Santa Helena	600	667	633		=
Remolacha						Cartagena, Bazurto	1,286	1,429	1,365		-
Arauca (Arauca)	909	1,182	1,015		-	Cartago (Valle del Cauca)	1,080	1,120	1,107		+
Armenia, Mercar	1,200	1,280	1,248		++	El Santuario (Antioquia)	417	667	524		-
Barranquilla, Barranquillita	1,000	1,033	1,004		-	La Ceja (Antioquia)	1,000	1,200	1,073		-
Barranquilla, Granabastos	833	1,033	948		-	La Unión (Nariño)	360	500	415		+
Bogotá, D.C., Corabastos	500	833	609		-	Marinilla (Antioquia)	583	833	723		-
Bucaramanga, Centroabastos	800	1,200	970		-	Medellín, Central Mayorista de Antioquia	500	1,000	719		-
Cartagena, Bazurto	833	833	833		-	Medellín, Plaza Minorista "José María Villa"	1,500	1,800	1,585		-
Chiquinquirá (Boyacá)	600	800	683		-	Montería, Mercado del Sur	1,000	1,200	1,122		-
Duitama (Boyacá)	800	840	813		-	Palmira (Valle del Cauca)	600	667	633		+
El Santuario (Antioquia)	500	600	558		-	Pasto, El Potrerillo	220	240	237		-
Ibagué, Plaza La 21	800	1,440	1,053		-	Pereira, La 41	960	1,040	1,013		-
La Ceja (Antioquia)	800	900	867		-	Pereira, Mercasa	1,120	1,120	1,120		+
Manizales, Centro Galerías	1,091	1,182	1,136		-	Popayán, Plaza de mercado del barrio Bolívar	400	460	430		-
Medellín, Central Mayorista de Antioquia	500	500	500		-	Rionegro (Antioquia)	667	1,000	859		-
Medellín, Plaza Minorista "José María Villa"	500	800	638		-	Santa Marta (Magdalena)	1,257	1,643	1,466		-
Montería, Mercado del Sur	1,000	1,000	1,000		-	Sincelejo, Nuevo Mercado	833	1,000	951		-
Neiva, Surabastos	720	1,280	979		-	Sonsón (Antioquia)	846	923	885		-
Pereira, Mercasa	1,091	1,309	1,191		-	Tuluá (Valle del Cauca)	800	867	833		+
Rionegro (Antioquia)	700	900	800		++	Túquerres (Nariño)	200	260	223		-
						Valledupar, Mercabastos	857	1,000	935		-

Cuadro 3. Mercados mayoristas. Precios de venta de verduras y hortalizas (continuación)
2020 (12 al 18 de diciembre)

Productos y mercados	Pesos por kilogramo				Tendencia	Productos y mercados	Pesos por kilogramo				Tendencia
	Mínimo	Máximo	Medio				Mínimo	Máximo	Medio		
Repollo blanco (continuación)						Tomate chonto (continuación)					
Villavicencio, CAV	1,500	1,833	1,701	-		Tunja, Complejo de Servicios del Sur	1,591	1,818	1,629	+	
Yopal (Casanare)	1,233	1,250	1,242	-		Ubaté (Cundinamarca)	1,250	1,500	1,375	-	
Repollo blanco bogotano						Valledupar, Mercabastos	1,200	1,800	1,500	-	
Pereira, Mercasa	1,114	1,429	1,234	-		Valledupar, Mercado Nuevo	1,200	1,800	1,533	-	
Repollo morado						Villavicencio, CAV	1,500	2,000	1,817	-	
Bogotá, D.C., Corabastos	1,286	1,429	1,312	-		Tomate chonto regional					
Bucaramanga, Centroabastos	2,000	2,500	2,188	+		Buenaventura (Valle del Cauca)	2,000	2,300	2,183	-	
Cali, Cavasa	1,125	1,250	1,151	-		La Ceja (Antioquia)	1,300	1,500	1,454	-	
Cúcuta, Cenabastos	1,111	1,389	1,319	+		Marinilla (Antioquia)	1,100	1,300	1,213	-	
Medellín, Central Mayorista de Antioquia	778	1,000	893	-		Medellín, Central Mayorista de Antioquia	1,600	2,000	1,867	+	
Pamplona (Norte de Santander)	1,111	1,111	1,111	-		Medellín, Plaza Minorista "José María Villa"	1,400	2,000	1,679	-	
Pasto, El Potrerillo	875	1,000	958	-		Montería, Mercado del Sur	1,300	2,200	1,642	-	
Repollo verde						Peñol (Antioquia)	1,200	1,800	1,454	+	
Bogotá, D.C., Corabastos	1,286	1,429	1,312	-		Rionegro (Antioquia)	1,400	2,000	1,596	+	
Cúcuta, Cenabastos	1,000	1,800	1,362	+++		Sonsón (Antioquia)	1,300	1,400	1,350	-	
Duitama (Boyacá)	800	833	811	+		Tomate larga vida					
Ipiales (Nariño), Ipiales somos todos	200	280	227	-		Bogotá, D.C., Corabastos	2,750	3,400	3,023	-	
Manizales, Centro Galerías	1,080	1,200	1,170	-		Cali, Cavasa	2,200	2,300	2,242	=	
Pamplona (Norte de Santander)	800	1,400	1,050	+		Cali, Santa Helena	2,000	2,100	2,067	-	
San Gil (Santander)	832	864	843	-		Florencia (Caquetá)	2,400	2,480	2,440	-	
Sogamoso (Boyacá)	1,000	1,000	1,000	++		Marinilla (Antioquia)	1,200	1,400	1,288	-	
Tunja, Complejo de Servicios del Sur	667	767	721	+		Medellín, Central Mayorista de Antioquia	2,600	3,000	2,800	+	
Tomate chonto						Neiva, Surabastos	2,273	2,500	2,401	-	
Arauca (Arauca)	2,045	2,500	2,364	+		Pasto, El Potrerillo	1,100	1,350	1,246	-	
Armenia, Mercar	1,455	1,636	1,525	-		Peñol (Antioquia)	1,300	1,900	1,554	+	
Barranquilla, Barranquillita	1,520	2,120	1,790	++		Popayán, Plaza de mercado del barrio Bolívar	1,467	1,667	1,592	+	
Barranquilla, Granabastos	1,600	1,840	1,753	-		Villavicencio, CAV	1,350	1,900	1,625	-	
Bogotá, D.C., Corabastos	1,591	1,955	1,752	-		Tomate riñón					
Cali, Cavasa	1,600	2,000	1,796	-		Armenia, Mercar	2,700	3,000	2,833	=	
Cali, Santa Helena	1,400	1,500	1,450	-		Bucaramanga, Centroabastos	2,500	2,500	2,500	+	
Cartagena, Bazurto	1,680	2,600	2,047	+		Cartago (Valle del Cauca)	3,500	4,000	3,883	-	
Cartago (Valle del Cauca)	1,800	2,000	1,867	-		Ipiales (Nariño), Ipiales somos todos	1,136	1,136	1,136	=	
Chiquinquirá (Boyacá)	1,136	1,364	1,227	-		Medellín, Central Mayorista de Antioquia	2,500	3,000	2,717	-	
Cúcuta, Cenabastos	1,458	2,083	1,759	-		Sincelejo, Nuevo Mercado	2,800	3,000	2,933	-	
Duitama (Boyacá)	1,818	1,909	1,864	+		Tomate riñón valluno					
Florencia (Caquetá)	1,720	1,800	1,760	-		Montería, Mercado del Sur	2,800	3,500	3,142	-	
Ibagué, Plaza La 21	1,120	1,600	1,304	-		Pereira, Mercasa	2,700	3,000	2,913	+	
Manizales, Centro Galerías	1,591	1,818	1,705	-		Tomate Riogrande					
Neiva, Surabastos	1,522	1,957	1,747	-		Bucaramanga, Centroabastos	1,136	2,273	1,761	++	
Palmira (Valle del Cauca)	1,700	2,200	1,900	=		Cúcuta, Cenabastos	1,458	2,083	1,753	-	
Pamplona (Norte de Santander)	1,667	2,292	1,979	+		Duitama (Boyacá)	1,818	2,045	1,920	+	
Pereira, La 41	1,500	2,000	1,767	-		San Gil (Santander)	1,120	1,600	1,373	+	
Pereira, Mercasa	1,600	1,800	1,617	-		Socorro (Santander)	1,400	1,520	1,467	++	
Santa Bárbara (Antioquia)	1,500	1,800	1,700	-		Sogamoso (Boyacá)	1,591	2,045	1,847	-	
Santa Marta (Magdalena)	1,800	2,160	1,856	-		Yopal (Casanare)	2,700	2,750	2,725	++	
Sincelejo, Nuevo Mercado	1,500	2,200	1,733	+							
Sogamoso (Boyacá)	2,045	2,273	2,205	+++							
Tuluá (Valle del Cauca)	1,600	1,700	1,683	-							

BOLETÍN SEMANAL PRECIOS MAYORISTAS

Cuadro 3. Mercados mayoristas. Precios de venta de verduras y hortalizas (conclusión)
2020 (12 al 18 de diciembre)

Productos y mercados	Pesos por kilogramo				Tendencia	Productos y mercados	Pesos por kilogramo				Tendencia
	Mínimo	Máximo	Medio	Precios			Mínimo	Máximo	Medio	Precios	
Tomate Riogrande bumangués						Zanahoria (continuación)					
Barranquilla, Barranquillita	1,720	2,200	1,970		+	Sogamoso (Boyacá)	917	1,167	1,031		-
Barranquilla, Granabastos	1,955	2,409	2,189		-	Tuluá (Valle del Cauca)	750	833	819		-
Cartagena, Bazurto	2,273	2,955	2,530		++	Tunja, Complejo de Servicios del Sur	833	1,000	892		-
Zanahoria						Túquerres (Nariño)	340	360	358		-
Arauca (Arauca)	1,164	1,455	1,321		+	Valledupar, Mercabastos	1,083	1,167	1,139		-
Armenia, Mercar	1,233	1,250	1,244		=	Villavicencio, CAV	667	1,083	878		-
Bogotá, D.C., Corabastos	1,000	1,333	1,130		-	Yopal (Casanare)	1,217	1,250	1,233		-
Bucaramanga, Centroabastos	1,000	1,167	1,104		+	Zanahoria bogotana					
Buenaventura (Valle del Cauca)	700	740	710		-	Barranquilla, Barranquillita	1,133	1,250	1,197		-
Cali, Cavasa	400	460	422		-	Barranquilla, Granabastos	1,167	1,200	1,176		-
Cali, Santa Helena	500	600	550		-	Buenaventura (Valle del Cauca)	1,417	1,583	1,521		+
Cartago (Valle del Cauca)	750	1,083	931		-	Cali, Cavasa	1,167	1,500	1,373		+
Chiquinquirá (Boyacá)	833	1,000	931		-	Cali, Santa Helena	750	917	819		n.d.
Cúcuta, Cenabastos	1,167	1,333	1,245		+	Cartagena, Bazurto	1,000	1,167	1,079		-
Duitama (Boyacá)	1,033	1,083	1,050		+	Cúcuta, Cenabastos	1,500	1,667	1,604		+
Florencia (Caquetá)	1,083	1,133	1,108		-	Pereira, La 41	1,133	1,333	1,242		-
Ibagué, Plaza La 21	960	1,600	1,206		-	Pereira, Mercasa	833	1,133	1,013		-
Ipiales (Nariño), Ipiales somos todos	300	400	335		-	Tuluá (Valle del Cauca)	867	917	908		-
La Unión (Nariño)	500	600	540		-	Zanahoria larga vida					
Manizales, Centro Galerías	887	1,048	968		-	El Carmen de Viboral (Antioquia)	667	722	694		-
Neiva, Surabastos	960	1,280	1,161		-	El Santuario (Antioquia)	667	778	727		-
Palmira (Valle del Cauca)	560	680	618		-	La Ceja (Antioquia)	889	1,000	942		-
Pamplona (Norte de Santander)	917	1,083	1,009		-	Marinilla (Antioquia)	611	778	731		-
Pasto, El Potrerillo	400	440	405		++	Medellín, Central Mayorista de Antioquia	667	822	763		-
Popayán, Plaza de mercado del barrio Bolívar	417	450	423		+	Medellín, Plaza Minorista "José María Villa"	889	1,022	918		-
San Gil (Santander)	1,000	1,033	1,022		-	Montería, Mercado del Sur	889	1,444	1,106		-
Santa Marta (Magdalena)	1,083	1,167	1,123		-	Rionegro (Antioquia)	778	933	852		-
Sincelejo, Nuevo Mercado	1,075	1,250	1,180		-	Sonsón (Antioquia)	889	1,000	944		-

TENDENCIAS

---	-	+	+++
Variación mayor al -20 %	Variación entre 0 % y -10 %	Variación entre 0 % y 10 %	Variación mayor al 20 %
--	=	++	n. d.
Variación entre -10 % y -20 %	Variación igual a 0 %	Variación entre 10 % y 20 %	No determinado

FRUTAS FRESCAS

Buena producción de mora de Castilla

A lo largo de la presente semana se redujeron los precios de la mora de Castilla en veintisiete de los treinta y siete mercados en los que se vendió. Este comportamiento obedeció a la buena producción de la fruta en San Bernardo (Fusagasugá), Pasca (Cundinamarca), Piedecuesta, Santa Bárbara (Santander), Ipiales (Nariño), La Ceja (Antioquia) y Sibundoy (Putumayo). En Bogotá y Santa Helena en Cali, por ejemplo, el kilo se vendió a \$1.824 y a \$2.027, respectivamente, 13,00% menos.

También bajaron los precios del mango Tommy, la uva Isabela, los limones común y Tahití, el banano criollo, el kiwi, el lulo y la piña gold. En el caso del mango Tommy, el descenso estuvo motivado por la salida de las cosechas en San Roque (Antioquia), La Mesa (Cundinamarca), Girón, Lebrija (Santander) y Espinal (Tolima). La reducción se registró en veintinueve de los treinta y siete mercados en los que se ofreció a lo largo de la semana.

De la misma forma, cayeron las cotizaciones mayoristas de la uva Isabela en dieciocho de los veintisiete mercados donde se comercializó. Según los comerciantes este comportamiento obedeció al inicio a nuevos ciclos de cosecha en La Unión, Ginebra (Valle del Cauca) y Tarqui (Huila).

Así mismo, descendió el precio del limón común debido a la mayor presencia en los mercados del producto

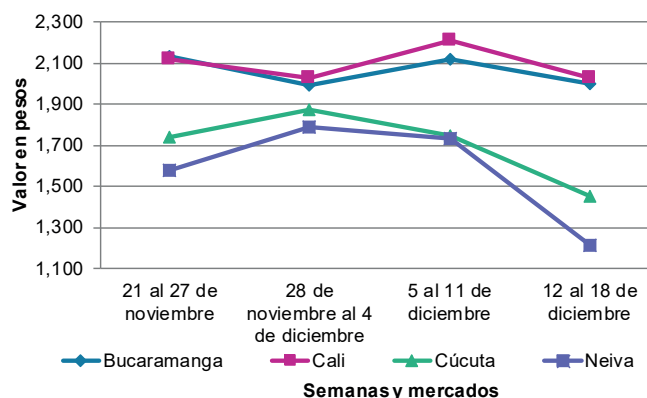
oriundo de Guamo, Purificación, Espinal (Tolima), La Unión, Andalucía (Valle del Cauca), Girón, Rionegro y Cepitá (Santander). El anterior comportamiento se registró en diecisiete de los veintiocho mercados en los que se vendió.

Igualmente, bajó la cotización de la piña gold, esta vez en diecisiete de los veinticuatro mercados donde se ofreció. La caída estuvo asociada a la buena oferta procedente desde las zonas de producción de Armenia (Quindío), Restrepo, Dagua, Alcalá, Caicedonia (Valle del Cauca), Santander de Quilichao (Cauca), Chigorodó (Antioquia) y Lebrija (Santander).

En cambio, subieron los precios del banano Urabá y la patilla. En el caso del banano Urabá, el alza obedeció a la reducción en la oferta de producto oriundo de Apartadó, Carepa y Turbo (Antioquia), donde hay menor producción. Este comportamiento se presentó en once de los trece mercados en los que se vendió.

Por último, se incrementaron las cotizaciones de la patilla debido al menor abastecimiento desde San Martín (Meta), donde está finalizando la época de cosecha. El alza se registró en doce de los veinticinco mercados donde se comercializó esta semana

Gráfico 5. Comportamiento de los precios de la mora de Castilla 2020 (21 de noviembre al 18 de diciembre)



Fuente: DANE, Sipsa.

BOLETÍN SEMANAL PRECIOS MAYORISTAS

Cuadro 4. Mercados mayoristas. Precios de venta de frutas frescas 2020 (12 al 18 de diciembre)

Productos y mercados	Pesos por kilogramo				Tendencia	Productos y mercados	Pesos por kilogramo				Tendencia
	Mínimo	Máximo	Medio				Mínimo	Máximo	Medio		
Aguacate común						Aguacate papelillo (continuación)					
Bucaramanga, Centroabastos	4,000	4,500	4,250	-		Villavicencio, CAV	6,500	6,800	6,542	+	
Buenaventura (Valle del Cauca)	3,400	3,500	3,483	+		Yopal (Casanare)	6,000	6,000	6,000	=	
Cúcuta, Cenabastos	5,000	5,500	5,167	-		Badea					
Neiva, Surabastos	3,500	4,000	3,650	+		Neiva, Surabastos	1,500	2,000	1,788	-	
Santa Bárbara (Antioquia)	1,680	2,500	2,037	-		Banano bocadillo					
Tuluá (Valle del Cauca)	4,000	4,500	4,167	=		Bogotá, D.C., Corabastos	1,800	2,000	1,901	-	
Aguacate Hass						Duitama (Boyacá)	1,350	1,400	1,383	+	
Bogotá, D.C., Corabastos	4,200	5,000	4,488	+		Medellín, Central Mayorista de Antioquia	1,300	1,500	1,400	=	
Chiquinquirá (Boyacá)	3,500	3,800	3,550	+		Sogamoso (Boyacá)	1,500	1,500	1,500	+	
La Ceja (Antioquia)	2,000	2,400	2,250	-		Tunja, Complejo de Servicios del Sur	1,350	1,500	1,418	-	
Medellín, Central Mayorista de Antioquia	2,400	2,900	2,625	-		Banano criollo					
Rionegro (Antioquia)	3,000	3,500	3,213	+		Armenia, Mercar	1,000	1,300	1,111	-	
San Gil (Santander)	4,800	5,000	4,933	+		Armenia, Retiro	1,000	1,100	1,033	-	
San Vicente (Antioquia)	2,000	2,000	2,000	-		Barranquilla, Barranquillita	540	600	580	-	
Sogamoso (Boyacá)	3,000	4,000	3,688	+		Bogotá, D.C., Corabastos	1,700	1,900	1,830	-	
Sonsón (Antioquia)	2,300	2,500	2,425	-		Bucaramanga, Centroabastos	1,400	1,500	1,450	=	
Tunja, Complejo de Servicios del Sur	3,200	3,500	3,300	+		Buenaventura (Valle del Cauca)	1,278	1,389	1,333	-	
Aguacate papelillo						Cali, Cavasa	1,111	1,222	1,184	-	
Arauca (Arauca)	6,200	6,500	6,383	-		Cali, Santa Helena	1,000	1,111	1,074	=	
Armenia, Mercar	4,800	5,200	4,933	-		Cartago (Valle del Cauca)	1,100	1,300	1,200	=	
Armenia, Retiro	4,000	4,500	4,222	-		Chiquinquirá (Boyacá)	1,350	1,500	1,417	-	
Barranquilla, Barranquillita	6,800	7,000	6,956	+		Cúcuta, Cenabastos	1,800	2,000	1,933	+	
Bogotá, D.C., Corabastos	6,000	6,500	6,260	+		Cúcuta, La Nueva Sexta	1,333	1,500	1,486	+	
Buenaventura (Valle del Cauca)	5,800	6,000	5,900	=		Florencia (Cauquetá)	1,440	1,520	1,480	-	
Cali, Cavasa	5,300	5,500	5,390	-		Ibagué, Plaza La 21	1,000	1,300	1,167	-	
Cali, Santa Helena	5,600	5,700	5,667	+		Ipiales (Nariño), Ipiales somos todos	926	1,000	957	-	
Cartagena, Bazurto	6,000	6,500	6,333	-		La Ceja (Antioquia)	1,000	1,100	1,050	-	
Cartago (Valle del Cauca)	5,000	5,500	5,417	-		La Unión (Nariño)	1,000	1,500	1,250	=	
Chiquinquirá (Boyacá)	5,700	6,000	5,950	+		Manizales, Centro Galerías	1,200	1,400	1,263	+	
Duitama (Boyacá)	5,800	6,000	5,950	+		Medellín, Central Mayorista de Antioquia	1,700	1,800	1,750	+	
Florencia (Cauquetá)	5,000	5,000	5,000	=		Medellín, Plaza Minorista "José María Villa"	1,500	1,600	1,550	+	
Ibagué, Plaza La 21	5,000	6,000	5,167	++		Neiva, Surabastos	1,200	1,600	1,400	-	
Manizales, Centro Galerías	5,000	6,000	5,250	+		Palmira (Valle del Cauca)	1,300	1,400	1,325	-	
Medellín, Central Mayorista de Antioquia	5,400	5,700	5,483	+		Pamplona (Norte de Santander)	1,800	2,000	1,900	=	
Medellín, Plaza Minorista "José María Villa"	4,900	5,000	4,967	-		Pereira, La 41	1,200	1,300	1,267	-	
Montería, Mercado del Sur	6,000	6,500	6,183	n.d.		Pereira, Mercasa	1,000	1,400	1,133	-	
Neiva, Surabastos	5,000	6,000	5,738	+		Popayán, Plaza de mercado del barrio Bolívar	1,200	1,200	1,200	=	
Palmira (Valle del Cauca)	5,500	5,600	5,513	+		Rionegro (Antioquia)	1,300	1,500	1,400	-	
Pereira, La 41	5,500	6,000	5,875	=		San Gil (Santander)	960	1,000	987	-	
Pereira, Mercasa	5,500	6,500	5,938	-		Santa Bárbara (Antioquia)	1,000	1,250	1,031	++	
Popayán, Plaza de mercado del barrio Bolívar	5,300	5,500	5,413	-		Santa Marta (Magdalena)	353	412	374	-	
Rionegro (Antioquia)	5,000	5,500	5,250	=		Socorro (Santander)	800	880	827	=	
Sincelejo, Nuevo Mercado	5,500	6,000	5,813	+		Sogamoso (Boyacá)	1,500	1,600	1,538	+	
Sogamoso (Boyacá)	6,000	6,000	6,000	-		Sonsón (Antioquia)	1,100	1,200	1,138	++	
Tuluá (Valle del Cauca)	5,000	5,500	5,333	=		Tuluá (Valle del Cauca)	1,000	1,200	1,100	=	
Tunja, Complejo de Servicios del Sur	5,800	6,000	5,878	=		Tunja, Complejo de Servicios del Sur	1,600	1,750	1,647	-	
Ubaté (Cundinamarca)	6,000	6,000	6,000	=		Villavicencio, CAV	2,000	2,200	2,150	=	
Valledupar, Mercado Nuevo	6,300	6,500	6,450	-							

Cuadro 4. Mercados mayoristas. Precios de venta de frutas frescas (continuación)
2020 (12 al 18 de diciembre)

Productos y mercados	Pesos por kilogramo				Tendencia	Productos y mercados	Pesos por kilogramo				Tendencia
	Mínimo	Máximo	Medio				Mínimo	Máximo	Medio		
Banano Urabá						Coco (continuación)					
Arauca (Arauca)	1,444	1,667	1,574		+	Cartagena, Bazurto	4,480	5,040	4,884		-
Barranquilla, Barranquillita	720	720	720		=	Cartago (Valle del Cauca)	2,533	2,800	2,667		-
Bogotá, D.C., Corabastos	1,250	1,350	1,280		+	La Unión (Nariño)	1,667	1,944	1,806		-
Bucaramanga, Centroabastos	1,200	1,200	1,200		+	Manizales, Centro Galerías	3,226	3,871	3,669		+
Chiquinquirá (Boyacá)	1,250	1,400	1,333		+	Medellín, Central Mayorista de Antioquia	7,308	7,700	7,492		+
Duitama (Boyacá)	1,100	1,150	1,125		+	Montería, Mercado del Sur	5,600	6,000	5,875		+
Medellín, Plaza Minorista "José María Villa"	1,000	1,200	1,156		+	Palmira (Valle del Cauca)	2,500	2,611	2,519		+
Montería, Mercado del Sur	800	850	838		=	Pereira, Mercasa	3,867	4,000	3,956		=
Sogamoso (Boyacá)	1,150	1,250	1,200		+	Sincelejo, Nuevo Mercado	4,060	4,060	4,060		=
Tunja, Complejo de Servicios del Sur	1,150	1,300	1,239		+	Valledupar, Mercabastos	4,200	4,700	4,367		n.d.
Valledupar, Mercabastos	500	600	550		++						
Villavicencio, CAV	680	760	717		+	Curuba					
Yopal (Casanare)	1,556	1,556	1,556		++	Arauca (Arauca)	2,750	2,850	2,775		+
Borojó						Armenia, Mercar	1,800	2,000	1,956		+
Bogotá, D.C., Corabastos	3,000	4,000	3,290		-	Bogotá, D.C., Corabastos	1,364	1,682	1,524		-
Bucaramanga, Centroabastos	4,000	4,000	4,000		-	Bucaramanga, Centroabastos	800	960	890		+
Cúcuta, Cenabastos	5,000	6,000	5,417		+	Buenaventura (Valle del Cauca)	1,700	2,000	1,883		-
Medellín, Central Mayorista de Antioquia	3,000	3,000	3,000		+	Cali, Cavasa	1,200	1,400	1,280		-
Pamplona (Norte de Santander)	7,000	8,000	7,500		=	Cartago (Valle del Cauca)	2,400	2,800	2,600		=
Villavicencio, CAV	4,000	4,500	4,125		-	Chiquinquirá (Boyacá)	1,091	1,182	1,136		+
Breva						Cúcuta, Cenabastos	1,000	1,167	1,059		++
Armenia, Mercar	7,520	8,800	7,893		++	Ibagué, Plaza La 21	1,250	1,500	1,317		n.d.
Bucaramanga, Centroabastos	4,000	4,500	4,250		-	Ipiales (Nariño), Ipiales somos todos	833	1,000	931		-
Medellín, Central Mayorista de Antioquia	8,500	10,000	9,542		+++	Manizales, Centro Galerías	1,800	2,000	1,933		=
Ciruela importada						Medellín, Central Mayorista de Antioquia	1,500	1,700	1,654		+
Medellín, Central Mayorista de Antioquia	12,500	13,750	12,917		-	Neiva, Surabastos	1,320	1,520	1,413		+
Neiva, Surabastos	12,000	12,778	12,333		+	Pamplona (Norte de Santander)	625	1,000	722		+
Valledupar, Mercado Nuevo	9,375	9,750	9,563		=	Pereira, Mercasa	1,600	2,000	1,825		-
Ciruela roja						San Gil (Santander)	1,360	1,600	1,480		-
Bogotá, D.C., Corabastos	1,000	1,520	1,276		-	Socorro (Santander)	1,440	1,520	1,493		-
Bucaramanga, Centroabastos	1,000	1,200	1,080		-	Sogamoso (Boyacá)	1,364	1,591	1,392		++
Cúcuta, Cenabastos	1,500	2,500	1,983		-	Sonsón (Antioquia)	800	900	850		+
Medellín, Central Mayorista de Antioquia	1,800	2,000	1,975		-	Tunja, Complejo de Servicios del Sur	1,000	1,364	1,201		-
Neiva, Surabastos	1,520	1,800	1,675		-	Villavicencio, CAV	1,400	1,600	1,523		-
Pamplona (Norte de Santander)	1,500	2,000	1,833		+	Durazno importado					
San Gil (Santander)	1,600	1,880	1,740		-	Bogotá, D.C., Corabastos	10,500	11,000	10,959		-
Socorro (Santander)	1,920	2,000	1,947		-	Valledupar, Mercado Nuevo	9,375	9,750	9,563		=
Sogamoso (Boyacá)	1,000	1,400	1,160		-	Durazno nacional					
Tunja, Complejo de Servicios del Sur	1,000	1,200	1,087		-	Bogotá, D.C., Corabastos	4,000	4,500	4,114		-
Coco						Bucaramanga, Centroabastos	2,900	3,000	2,963		-
Armenia, Mercar	3,000	3,200	3,089		=	Chiquinquirá (Boyacá)	2,955	3,182	2,992		=
Barranquilla, Barranquillita	4,000	4,100	4,022		-	Cúcuta, Cenabastos	2,500	3,000	2,775		++
Bogotá, D.C., Corabastos	4,000	4,167	4,132		+	Medellín, Central Mayorista de Antioquia	4,500	4,800	4,525		-
Cali, Cavasa	2,424	2,727	2,581		-	San Gil (Santander)	4,200	4,500	4,400		=
Cali, Santa Helena	2,222	2,333	2,241		+	Sogamoso (Boyacá)	2,727	2,955	2,784		-
						Tunja, Complejo de Servicios del Sur	2,955	3,182	3,051		-
						Feijoa					
						Bogotá, D.C., Corabastos	4,500	5,000	4,947		+

Cuadro 4. Mercados mayoristas. Precios de venta de frutas frescas (continuación)
2020 (12 al 18 de diciembre)

Productos y mercados	Pesos por kilogramo				Tendencia	Productos y mercados	Pesos por kilogramo				Tendencia
	Mínimo	Máximo	Medio				Mínimo	Máximo	Medio		
Fresa						Granadilla (continuación)					
Armenia, Mercar	5,600	6,000	5,800	=		Tunja, Complejo de Servicios del Sur	2,800	3,200	3,022	+	
Bogotá, D.C., Corabastos	5,000	6,000	5,440	-		Villavicencio, CAV	3,000	3,333	3,228	+	
Bucaramanga, Centroabastos	4,500	5,000	4,750	-		Yopal (Casanare)	4,000	4,133	4,067	-	
Cali, Cavasa	4,000	4,400	4,225	+		Guanábana					
Cali, Santa Helena	3,600	4,000	3,883	-		Armenia, Mercar	2,000	2,200	2,133	=	
Cartago (Valle del Cauca)	4,000	4,400	4,267	=		Barranquilla, Barranquillita	5,900	6,000	5,989	-	
Chiquinquirá (Boyacá)	3,600	4,000	3,889	+		Bogotá, D.C., Corabastos	2,500	3,300	2,915	+	
Cúcuta, Cenabastos	2,500	4,000	3,250	+++		Bucaramanga, Centroabastos	2,000	2,200	2,075	=	
Duitama (Boyacá)	4,600	4,800	4,733	+++		Cali, Cavasa	2,300	2,400	2,350	+	
Manizales, Centro Galerías	4,800	5,600	5,050	-		Cartago (Valle del Cauca)	2,400	3,000	2,700	-	
Medellín, Central Mayorista de Antioquia	6,500	7,000	6,775	+		Chiquinquirá (Boyacá)	1,100	1,200	1,150	-	
Medellín, Plaza Minorista "José María Villa"	7,000	7,000	7,000	+		Cúcuta, Cenabastos	2,500	3,000	2,958	+	
Montería, Mercado del Sur	3,600	4,000	3,800	=		Duitama (Boyacá)	2,100	2,200	2,167	-	
Neiva, Surabastos	4,500	5,000	4,891	-		Ibagué, Plaza La 21	1,500	2,000	1,717	+	
Pamplona (Norte de Santander)	3,000	3,000	3,000	=		Ipiales (Nariño), Ipiales somos todos	2,240	2,400	2,320	n.d.	
Pasto, El Potrerillo	5,000	6,000	5,125	+		La Unión (Nariño)	3,000	3,000	3,000	n.d.	
Pereira, Mercasa	4,800	5,000	4,867	=		Manizales, Centro Galerías	2,000	2,500	2,200	+	
San Gil (Santander)	4,267	4,667	4,444	-		Medellín, Central Mayorista de Antioquia	2,400	2,800	2,600	+	
Sincelejo, Nuevo Mercado	3,600	4,000	3,811	+		Medellín, Plaza Minorista "José María Villa"	2,000	2,400	2,250	-	
Socorro (Santander)	4,267	4,533	4,444	-		Pamplona (Norte de Santander)	3,000	3,000	3,000	=	
Sogamoso (Boyacá)	5,000	5,000	5,000	=		Pasto, El Potrerillo	2,800	3,000	2,867	+	
Tunja, Complejo de Servicios del Sur	3,733	4,000	3,874	+		Pereira, La 41	2,000	2,500	2,200	-	
Villavicencio, CAV	4,500	5,250	4,979	+		Pereira, Mercasa	2,000	2,500	2,100	=	
Granadilla						Popayán, Plaza de mercado del barrio Bolívar	2,400	2,500	2,450	-	
Arauca (Arauca)	3,714	4,286	3,940	+		San Gil (Santander)	2,500	2,800	2,650	+	
Armenia, Mercar	5,000	5,333	5,096	+		Santa Bárbara (Antioquia)	1,000	1,125	1,063	-	
Bogotá, D.C., Corabastos	3,000	3,333	3,135	+		Sogamoso (Boyacá)	2,000	2,000	2,000	+	
Bucaramanga, Centroabastos	3,214	3,571	3,482	-		Tuluá (Valle del Cauca)	2,200	2,500	2,333	=	
Cali, Cavasa	2,667	3,333	2,951	+		Tunja, Complejo de Servicios del Sur	1,900	2,200	2,058	=	
Cali, Santa Helena	2,467	2,667	2,600	-		Villavicencio, CAV	3,000	3,500	3,133	+	
Cartago (Valle del Cauca)	3,333	3,600	3,400	-		Guayaba agria					
Chiquinquirá (Boyacá)	2,667	3,000	2,756	++		Armenia, Mercar	2,500	2,800	2,678	-	
Cúcuta, Cenabastos	3,214	3,214	3,214	-		Cartago (Valle del Cauca)	2,400	2,600	2,517	+	
Duitama (Boyacá)	3,467	3,667	3,533	+		Manizales, Centro Galerías	2,500	3,500	3,038	+	
Florencia (Caquetá)	2,800	2,867	2,833	-		Montería, Mercado del Sur	800	1,200	1,000	+++	
Ibagué, Plaza La 21	1,667	2,333	2,053	-		Pereira, La 41	2,300	2,800	2,500	-	
La Unión (Nariño)	2,000	2,333	2,167	n.d.		Pereira, Mercasa	2,500	2,800	2,708	-	
Manizales, Centro Galerías	3,000	3,333	3,111	-		Sincelejo, Nuevo Mercado	1,200	1,600	1,400	+	
Medellín, Central Mayorista de Antioquia	2,308	3,700	2,953	-		Guayaba Atlántico					
Neiva, Surabastos	2,000	2,400	2,200	-		Barranquilla, Barranquillita	1,400	1,440	1,413	+	
Palmira (Valle del Cauca)	2,333	2,667	2,575	-		Guayaba común					
Pamplona (Norte de Santander)	2,500	2,857	2,679	=		Barranquilla, Barranquillita	1,520	1,600	1,570	+	
Pasto, El Potrerillo	2,533	2,667	2,622	+		Cúcuta, Cenabastos	1,333	1,500	1,417	-	
Pereira, Mercasa	3,000	4,333	3,667	++		Sincelejo, Nuevo Mercado	1,400	1,600	1,517	+	
Popayán, Plaza de mercado del barrio Bolívar	2,267	2,400	2,333	-		Valledupar, Mercabastos	1,600	1,800	1,711	-	
Rionegro (Antioquia)	3,077	4,231	3,760	-		Guayaba manzana					
San Gil (Santander)	3,071	3,429	3,274	-		Cartago (Valle del Cauca)	1,600	2,000	1,800	=	
Socorro (Santander)	3,571	3,714	3,643	-							
Sogamoso (Boyacá)	2,667	3,667	3,167	+							
Tuluá (Valle del Cauca)	2,667	3,000	2,778	-							

Cuadro 4. Mercados mayoristas. Precios de venta de frutas frescas (continuación)
2020 (12 al 18 de diciembre)

Productos y mercados	Pesos por kilogramo				Tendencia	Productos y mercados	Pesos por kilogramo				Tendencia
	Mínimo	Máximo	Medio				Mínimo	Máximo	Medio		
Guayaba manzana (continuación)						Gulupa (continuación)					
Manizales, Centro Galerías	2,000	2,500	2,225	-		Peñol (Antioquia)	1,000	1,200	1,108	+	
Medellín, Central Mayorista de Antioquia	2,000	2,400	2,250	-		Sonsón (Antioquia)	1,100	1,200	1,150	=	
Rionegro (Antioquia)	2,500	2,800	2,679	+							
Guayaba pera						Higo					
Arauca (Arauca)	1,364	2,045	1,841	-		Bogotá, D.C., Corabastos	8,000	12,000	10,003	+	
Armenia, Mercar	900	1,000	933	=		Medellín, Central Mayorista de Antioquia	6,000	7,000	6,288	-	
Barranquilla, Barranquillita	1,800	2,200	2,000	+		Sonsón (Antioquia)	5,000	5,500	5,250	-	
Barranquilla, Granabastos	1,800	2,000	1,942	+							
Bogotá, D.C., Corabastos	929	1,286	1,111	-		Kiwi					
Bucaramanga, Centroabastos	1,120	1,200	1,150	-		Bogotá, D.C., Corabastos	9,000	9,600	9,430	-	
Buenaventura (Valle del Cauca)	1,600	1,800	1,700	+		Bucaramanga, Centroabastos	9,500	10,000	9,750	-	
Cali, Cavasa	1,100	1,300	1,167	+		Cali, Cavasa	9,500	10,000	9,750	-	
Cali, Santa Helena	1,000	1,100	1,013	+		Cali, Santa Helena	9,000	9,500	9,333	=	
Cartagena, Bazurto	2,000	2,200	2,156	+		Chiquinquirá (Boyacá)	10,500	11,000	10,750	-	
Cartago (Valle del Cauca)	1,200	1,400	1,233	-		Cúcuta, Cenabastos	11,000	12,000	11,583	=	
Chiquinquirá (Boyacá)	900	1,000	967	-		Duitama (Boyacá)	10,500	11,000	10,750	+	
Cúcuta, Cenabastos	1,818	2,045	1,932	=		Ibagué, Plaza La 21	10,000	12,000	10,833	-	
Duitama (Boyacá)	1,364	1,455	1,394	+		Manizales, Centro Galerías	10,000	11,000	10,563	+	
Ibagué, Plaza La 21	1,250	1,500	1,375	n.d.		Medellín, Central Mayorista de Antioquia	8,500	9,000	8,792	-	
Ipiales (Nariño), Ipiales somos todos	1,600	1,700	1,656	+		Neiva, Surabastos	9,300	11,000	10,229	-	
La Ceja (Antioquia)	1,000	1,300	1,154	+		Pamplona (Norte de Santander)	12,000	13,000	12,500	=	
La Unión (Nariño)	1,250	1,500	1,375	-		Pasto, El Potrerillo	9,000	9,500	9,250	-	
Manizales, Centro Galerías	1,200	1,300	1,225	+		Pereira, La 41	9,000	9,500	9,333	-	
Medellín, Central Mayorista de Antioquia	1,100	1,400	1,235	+		Pereira, Mercasa	10,000	10,000	10,000	=	
Medellín, Plaza Minorista "José María Villa"	1,000	1,200	1,129	+		Popayán, Plaza de mercado del barrio Bolívar	9,500	10,000	9,863	-	
Neiva, Surabastos	1,000	1,300	1,158	-		San Gil (Santander)	11,000	12,000	11,333	-	
Palmira (Valle del Cauca)	900	1,000	913	-		Socorro (Santander)	11,000	12,000	11,500	=	
Pamplona (Norte de Santander)	1,727	1,909	1,803	-		Sogamoso (Boyacá)	12,000	12,000	12,000	+	
Pasto, El Potrerillo	1,100	1,300	1,200	-		Tuluá (Valle del Cauca)	10,000	10,500	10,250	=	
Pereira, La 41	1,200	1,200	1,200	-		Tunja, Complejo de Servicios del Sur	11,000	12,000	11,556	+	
Pereira, Mercasa	1,000	1,200	1,100	-		Villavicencio, CAV	9,000	11,000	10,167	-	
Popayán, Plaza de mercado del barrio Bolívar	1,400	1,500	1,488	++							
Rionegro (Antioquia)	1,500	1,700	1,550	+		Limón común					
San Gil (Santander)	1,600	1,800	1,687	+		Armenia, Mercar	2,200	2,400	2,322	-	
Sogamoso (Boyacá)	1,364	1,455	1,398	+		Bogotá, D.C., Corabastos	857	1,286	1,049	-	
Tuluá (Valle del Cauca)	1,200	1,400	1,300	=		Bucaramanga, Centroabastos	1,280	1,440	1,400	-	
Tunja, Complejo de Servicios del Sur	1,000	1,227	1,078	-		Bucaramanga, Mercados del centro	1,400	1,440	1,413	=	
Túquerres (Nariño)	1,400	1,670	1,528	+		Cali, Cavasa	1,500	1,667	1,575	-	
Ubaté (Cundinamarca)	900	1,000	950	-		Cali, Santa Helena	1,167	1,333	1,278	-	
Villavicencio, CAV	700	900	788	-		Cartagena, Bazurto	1,143	2,286	1,821	+	
						Cartago (Valle del Cauca)	2,000	2,500	2,283	-	
						Chiquinquirá (Boyacá)	1,857	2,000	1,929	-	
						Cúcuta, Cenabastos	2,000	2,800	2,458	++	
						Cúcuta, La Nueva Sexta	2,083	2,500	2,448	+	
						Florencia (Caquetá)	1,840	1,920	1,880	-	
						Ibagué, Plaza La 21	929	1,286	1,115	-	
						Medellín, Central Mayorista de Antioquia	1,214	1,700	1,428	-	
						Medellín, Plaza Minorista "José María Villa"	1,500	2,000	1,821	-	
						Montería, Mercado del Sur	1,429	1,714	1,619	=	
						Neiva, Surabastos	960	1,280	1,132	+	
Guayaba pera valluna											
Medellín, Central Mayorista de Antioquia	1,600	1,800	1,654	+							
Gulupa											
Bogotá, D.C., Corabastos	1,467	1,867	1,668	-							
Ibagué, Plaza La 21	1,440	1,440	1,440	=							
Medellín, Central Mayorista de Antioquia	1,500	1,600	1,550	=							
Neiva, Surabastos	1,840	2,160	1,991	n.d.							

Cuadro 4. Mercados mayoristas. Precios de venta de frutas frescas (continuación)
2020 (12 al 18 de diciembre)

Productos y mercados	Pesos por kilogramo				Tendencia	Productos y mercados	Pesos por kilogramo				Tendencia
	Mínimo	Máximo	Medio				Mínimo	Máximo	Medio		
Limón común (continuación)						Limón Tahití (continuación)					
Pamplona (Norte de Santander)	2,000	2,500	2,167		+	Neiva, Surabastos	1,200	1,280	1,240		n.d.
Pasto, El Potrerillo	750	875	813		=	Palmira (Valle del Cauca)	1,100	1,500	1,325		+
Pereira, La 41	2,200	2,500	2,433		-	Pamplona (Norte de Santander)	1,250	1,458	1,319		-
Pereira, Mercasa	2,500	3,000	2,658		-	Pasto, El Potrerillo	1,000	1,100	1,067		-
San Gil (Santander)	1,600	1,680	1,653		=	Pereira, La 41	1,000	1,500	1,283		+
Sincelejo, Nuevo Mercado	1,429	1,714	1,571		-	Pereira, Mercasa	1,000	1,400	1,225		-
Socorro (Santander)	1,520	1,600	1,573		=	Rionegro (Antioquia)	1,400	1,800	1,638		-
Tunja, Complejo de Servicios del Sur	2,000	2,400	2,213		-	San Gil (Santander)	1,120	1,200	1,147		+
Valledupar, Mercabastos	1,982	2,423	2,245		-	Santa Bárbara (Antioquia)	1,000	1,200	1,050		-
Valledupar, Mercado Nuevo	1,600	1,800	1,750		-	Sincelejo, Nuevo Mercado	1,267	1,333	1,300		-
Villavicencio, CAV	1,600	2,000	1,762		+	Socorro (Santander)	1,000	1,080	1,027		=
						Sogamoso (Boyacá)	1,727	1,818	1,784		++
Limón común Ciénaga						Tuluá (Valle del Cauca)	1,500	1,700	1,600		=
Barranquilla, Barranquillita	2,800	3,200	3,000		-	Tunja, Complejo de Servicios del Sur	1,136	1,500	1,348		-
						Ubaté (Cundinamarca)	1,818	1,818	1,818		-
Limón común valluno						Villavicencio, CAV	1,200	1,400	1,350		-
Buenaventura (Valle del Cauca)	2,500	3,000	2,750		-						
Palmira (Valle del Cauca)	2,000	2,083	2,042		=	Lulo					
Tuluá (Valle del Cauca)	1,500	1,667	1,625		-	Arauca (Arauca)	3,000	3,200	3,100		+
						Armenia, Mercar	1,800	2,000	1,856		-
Limón mandarino						Barranquilla, Barranquillita	3,000	3,300	3,144		+
Armenia, Mercar	1,900	1,900	1,900		+	Barranquilla, Granabastos	3,200	3,300	3,267		=
Armenia, Retiro	1,300	1,500	1,411		-	Bogotá, D.C., Corabastos	1,800	2,000	1,896		-
Ibagué, Plaza La 21	1,000	1,150	1,050		+	Bucaramanga, Centroabastos	2,000	2,200	2,100		-
La Ceja (Antioquia)	800	1,000	917		-	Buenaventura (Valle del Cauca)	2,500	2,800	2,567		-
Medellín, Central Mayorista de Antioquia	1,200	1,400	1,306		+	Cali, Cavasa	1,700	1,800	1,748		-
Medellín, Plaza Minorista "José María Villa"	1,000	1,200	1,096		+	Cali, Santa Helena	1,600	1,800	1,675		-
Peñol (Antioquia)	700	900	792		-	Cartagena, Bazurto	3,000	3,500	3,233		+
Pereira, La 41	1,500	1,800	1,600		-	Cartago (Valle del Cauca)	2,000	2,200	2,067		+
Pereira, Mercasa	1,400	2,000	1,550		-	Chiquinquirá (Boyacá)	1,739	1,957	1,862		-
Santa Bárbara (Antioquia)	500	625	528		-	Cúcuta, Cenabastos	2,500	3,000	2,875		-
Villavicencio, CAV	1,000	1,400	1,283		+	Duitama (Boyacá)	2,304	2,391	2,348		+
Yopal (Casanare)	650	650	650		+++	Florencia (Caquetá)	2,120	2,200	2,160		-
						Ibagué, Plaza La 21	1,800	2,240	1,990		-
Limón Tahití						Manizales, Centro Galerías	1,700	2,300	2,025		-
Armenia, Mercar	1,600	1,700	1,633		=	Medellín, Central Mayorista de Antioquia	1,800	2,000	1,867		-
Barranquilla, Barranquillita	1,042	1,458	1,281		-	Medellín, Plaza Minorista "José María Villa"	1,700	2,000	1,963		+
Bogotá, D.C., Corabastos	857	1,143	1,046		-	Montería, Mercado del Sur	2,900	3,200	3,042		-
Bucaramanga, Centroabastos	1,000	1,040	1,020		-	Neiva, Surabastos	1,600	1,800	1,658		+
Bucaramanga, Mercados del centro	1,120	1,200	1,147		-	Palmira (Valle del Cauca)	2,000	2,200	2,100		+
Cali, Cavasa	700	1,000	827		-	Pamplona (Norte de Santander)	2,500	2,800	2,600		++
Cali, Santa Helena	900	1,000	963		-	Pasto, El Potrerillo	1,522	1,739	1,540		+
Cartagena, Bazurto	1,400	1,600	1,480		-	Pereira, La 41	2,000	2,200	2,033		+
Cartago (Valle del Cauca)	1,200	1,400	1,283		-	Pereira, Mercasa	1,800	2,000	1,850		+
Chiquinquirá (Boyacá)	1,857	2,143	2,000		-	Popayán, Plaza de mercado del barrio Bolívar	1,600	1,680	1,610		-
Cúcuta, Cenabastos	1,136	1,364	1,326		-	San Gil (Santander)	2,080	2,200	2,160		=
Duitama (Boyacá)	1,727	1,818	1,773		+	Santa Marta (Magdalena)	2,700	2,800	2,750		=
Ibagué, Plaza La 21	714	1,000	873		=	Sincelejo, Nuevo Mercado	2,400	2,500	2,475		-
Manizales, Centro Galerías	1,000	1,200	1,050		-	Socorro (Santander)	2,000	2,200	2,093		=
Medellín, Central Mayorista de Antioquia	1,200	1,500	1,352		+	Sogamoso (Boyacá)	2,174	2,391	2,255		-
Medellín, Plaza Minorista "José María Villa"	1,200	1,500	1,335		+	Tuluá (Valle del Cauca)	1,600	1,800	1,688		-

Cuadro 4. Mercados mayoristas. Precios de venta de frutas frescas (continuación)
2020 (12 al 18 de diciembre)

Productos y mercados	Pesos por kilogramo				Tendencia	Productos y mercados	Pesos por kilogramo				Tendencia
	Mínimo	Máximo	Medio				Mínimo	Máximo	Medio		
Lulo (continuación)						Mandarina Oneco					
Tunja, Complejo de Servicios del Sur	2,391	2,696	2,529	-		Armenia, Mercar	1,900	2,200	2,056	++	
Valledupar, Mercabastos	2,400	2,800	2,622	-		Armenia, Retiro	1,500	1,700	1,633	++	
Valledupar, Mercado Nuevo	2,000	2,400	2,200	n.d.		Bogotá, D.C., Corabastos	1,364	1,818	1,674	-	
Villavicencio, CAV	1,600	2,200	1,900	-		Cali, Cavasa	1,700	1,800	1,758	-	
Yopal (Casanare)	2,900	3,000	2,950	+		Cali, Santa Helena	1,750	1,850	1,783	-	
Mandarina Arrayana						Cartago (Valle del Cauca)	2,000	2,200	2,067	+	
Bogotá, D.C., Corabastos	1,136	1,591	1,334	-		Manizales, Centro Galerías	1,500	1,600	1,550	=	
Buenaventura (Valle del Cauca)	2,300	2,500	2,383	-		Medellín, Central Mayorista de Antioquia	2,700	3,000	2,865	+	
Cali, Cavasa	1,700	1,800	1,748	-		Medellín, Plaza Minorista "José María Villa"	2,300	2,500	2,392	+	
Cali, Santa Helena	1,750	1,900	1,800	-		Montería, Mercado del Sur	1,300	1,400	1,375	++	
Chiquinquirá (Boyacá)	636	682	659	+		Pereira, La 41	1,500	2,000	1,800	++	
Duitama (Boyacá)	1,091	1,182	1,125	+		Pereira, Mercasa	1,400	2,000	1,542	++	
Florencia (Caquetá)	1,680	1,680	1,680	-		Rionegro (Antioquia)	2,500	2,800	2,725	+	
Ibagué, Plaza La 21	1,000	1,200	1,093	n.d.		Santa Bárbara (Antioquia)	900	1,100	1,000	-	
La Unión (Nariño)	1,500	1,500	1,500	-		Mango común					
Neiva, Surabastos	1,455	1,591	1,542	+		Bogotá, D.C., Corabastos	1,391	1,739	1,567	-	
Popayán, Plaza de mercado del barrio Bolívar	1,400	1,600	1,500	-		Cali, Santa Helena	1,400	1,600	1,487	-	
San Gil (Santander)	480	560	533	-		Cartago (Valle del Cauca)	2,800	3,200	3,000	=	
Socorro (Santander)	400	480	427	=		Medellín, Central Mayorista de Antioquia	1,200	1,600	1,280	-	
Sogamoso (Boyacá)	1,136	1,364	1,222	-		Medellín, Plaza Minorista "José María Villa"	1,600	1,800	1,700	+	
Tuluá (Valle del Cauca)	1,600	2,000	1,767	-		Neiva, Surabastos	920	1,000	960	n.d.	
Tunja, Complejo de Servicios del Sur	773	909	833	+		Pereira, Mercasa	1,200	1,200	1,200	-	
Ubaté (Cundinamarca)	1,000	1,000	1,000	-		Tunja, Complejo de Servicios del Sur	773	909	833	-	
Villavicencio, CAV	720	880	810	+		Mango de azúcar					
Mandarina común						Barranquilla, Barranquillita	4,720	4,800	4,787	+	
Arauca (Arauca)	1,727	1,955	1,864	-		Mango manzano					
Barranquilla, Barranquillita	1,792	1,917	1,866	+		Armenia, Mercar	800	900	833	-	
Bucaramanga, Centroabastos	1,609	1,739	1,685	+		Buenaventura (Valle del Cauca)	1,800	2,300	2,017	-	
Bucaramanga, Mercados del centro	1,600	1,600	1,600	+		Pereira, La 41	1,000	1,320	1,130	-	
Cartagena, Bazurto	2,182	2,727	2,359	+		Pereira, Mercasa	1,000	1,200	1,075	-	
Cúcuta, Cenabastos	1,200	1,400	1,307	-		Sogamoso (Boyacá)	1,136	1,455	1,347	-	
Cúcuta, La Nueva Sexta	1,200	1,400	1,267	+		Tunja, Complejo de Servicios del Sur	1,000	1,136	1,106	-	
Ipiales (Nariño), Ipiales somos todos	1,429	1,607	1,544	-		Mango reina					
Montería, Mercado del Sur	1,200	1,600	1,323	n.d.		Armenia, Mercar	700	900	800	-	
Pamplona (Norte de Santander)	1,400	1,400	1,400	-		Chiquinquirá (Boyacá)	773	909	826	-	
San Gil (Santander)	1,000	1,080	1,033	-		Ibagué, Plaza La 21	720	800	773	+	
Santa Bárbara (Antioquia)	636	682	659	+++		Pereira, Mercasa	800	1,000	871	-	
Santa Marta (Magdalena)	1,250	1,458	1,354	n.d.		Tunja, Complejo de Servicios del Sur	818	955	899	-	
Sincelejo, Nuevo Mercado	1,600	1,600	1,600	n.d.		Mango Tommy					
Socorro (Santander)	560	640	587	=		Armenia, Mercar	1,000	1,000	1,000	-	
Sogamoso (Boyacá)	1,818	1,818	1,818	+		Bogotá, D.C., Corabastos	1,818	2,273	2,070	-	
Tunja, Complejo de Servicios del Sur	727	1,000	859	+++		Bucaramanga, Centroabastos	1,800	2,000	1,950	-	
Túquerres (Nariño)	2,000	2,250	2,158	-							
Valledupar, Mercabastos	1,600	2,000	1,800	=							

BOLETÍN SEMANAL PRECIOS MAYORISTAS

Cuadro 4. Mercados mayoristas. Precios de venta de frutas frescas (continuación)
2020 (12 al 18 de diciembre)

Productos y mercados	Pesos por kilogramo				Tendencia	Productos y mercados	Pesos por kilogramo				Tendencia
	Mínimo	Máximo	Medio				Mínimo	Máximo	Medio		
Mango Tommy (continuación)						Manzana roja importada (Continuación)					
Bucaramanga, Mercados del centro	2,000	2,000	2,000	-		Cali, Cavasa	5,526	5,789	5,658	=	
Cali, Cavasa	1,800	2,000	1,842	+		Cali, Santa Helena	5,263	5,526	5,395	-	
Cali, Santa Helena	1,600	1,800	1,707	-		Cartagena, Bazurto	5,000	6,526	5,772	+	
Cartago (Valle del Cauca)	1,667	2,500	2,083	-		Cartago (Valle del Cauca)	5,526	6,105	5,803	-	
Chiquinquirá (Boyacá)	1,591	1,818	1,629	-		Chiquinquirá (Boyacá)	5,789	6,316	6,053	-	
Cúcuta, Cenabastos	2,000	2,400	2,175	-		Cúcuta, Cenabastos	5,500	6,000	5,750	-	
Ibagué, Plaza La 21	1,000	1,400	1,164	-		Duitama (Boyacá)	5,526	5,789	5,702	+	
Ipiales (Nariño), Ipiales somos todos	1,280	1,520	1,391	-		Florencia (Caquetá)	5,789	5,789	5,789	=	
La Ceja (Antioquia)	1,700	2,000	1,783	-		Ibagué, Plaza La 21	6,316	6,316	6,316	+	
La Unión (Nariño)	1,800	1,920	1,830	-		Ipiales (Nariño), Ipiales somos todos	5,263	5,789	5,526	+	
Manizales, Centro Galerías	2,000	3,000	2,500	=		La Unión (Nariño)	5,526	5,789	5,658	-	
Medellín, Central Mayorista de Antioquia	1,400	1,700	1,494	-		Manizales, Centro Galerías	5,526	6,053	5,842	+	
Medellín, Plaza Minorista "José María Villa"	1,500	1,800	1,667	-		Medellín, Central Mayorista de Antioquia	5,263	5,789	5,576	+	
Neiva, Surabastos	1,200	1,600	1,420	-		Montería, Mercado del Sur	5,737	6,211	5,952	+	
Palmira (Valle del Cauca)	1,400	1,600	1,565	-		Neiva, Surabastos	5,789	6,211	5,991	+	
Pasto, El Potrerillo	1,600	1,800	1,650	-		Palmira (Valle del Cauca)	5,263	5,684	5,414	+	
Pereira, La 41	1,200	1,600	1,453	-		Pamplona (Norte de Santander)	6,000	6,250	6,125	=	
Pereira, Mercasa	1,300	1,500	1,383	-		Pasto, El Potrerillo	5,526	5,789	5,658	-	
Popayán, Plaza de mercado del barrio Bolívar	1,520	1,600	1,580	-		Pereira, La 41	5,684	5,789	5,754	=	
Rionegro (Antioquia)	2,000	2,300	2,058	-		Pereira, Mercasa	5,263	6,053	5,702	+	
San Gil (Santander)	1,920	2,080	2,013	-		Popayán, Plaza de mercado del barrio Bolívar	5,263	5,526	5,296	-	
Socorro (Santander)	1,920	2,000	1,947	-		Rionegro (Antioquia)	5,789	6,316	6,031	-	
Sogamoso (Boyacá)	1,364	1,818	1,636	-		San Gil (Santander)	5,750	6,000	5,883	=	
Tuluá (Valle del Cauca)	1,000	1,371	1,229	-		Sincelejo, Nuevo Mercado	5,750	5,750	5,750	+	
Tunja, Complejo de Servicios del Sur	1,591	1,727	1,621	-		Socorro (Santander)	5,500	5,750	5,625	=	
Túquerres (Nariño)	1,520	1,600	1,590	-		Sogamoso (Boyacá)	5,789	6,053	5,967	-	
Villavicencio, CAV	1,400	1,800	1,633	-		Tuluá (Valle del Cauca)	6,053	6,316	6,184	=	
Yopal (Casanare)	2,160	2,200	2,180	-		Tunja, Complejo de Servicios del Sur	5,789	6,316	6,023	-	
Mango Yulima						Túquerres (Nariño)	5,263	5,789	5,526	-	
Armenia, Mercar	700	900	800	-		Valledupar, Mercado Nuevo	5,263	6,105	5,579	+	
Duitama (Boyacá)	1,273	1,364	1,303	-		Villavicencio, CAV	5,789	6,053	5,864	+	
Medellín, Plaza Minorista "José María Villa"	1,200	1,500	1,325	+		Yopal (Casanare)	6,158	6,316	6,237	+	
Pereira, La 41	1,000	1,200	1,052	-		Manzana royal gala importada					
Pereira, Mercasa	800	1,000	967	-		Arauca (Arauca)	7,333	7,667	7,533	-	
Sogamoso (Boyacá)	1,136	1,364	1,165	=		Armenia, Mercar	5,789	6,053	5,965	=	
Manzana nacional						Bogotá, D.C., Corabastos	5,526	5,789	5,774	+	
Bogotá, D.C., Corabastos	2,500	2,750	2,611	-		Bucaramanga, Centroabastos	5,750	5,750	5,750	+	
Medellín, Central Mayorista de Antioquia	3,800	4,000	3,867	=		Cali, Cavasa	5,526	5,789	5,658	+	
Sogamoso (Boyacá)	1,591	1,818	1,761	-		Cali, Santa Helena	5,263	5,526	5,395	+	
Tunja, Complejo de Servicios del Sur	2,045	2,273	2,208	-		Cartago (Valle del Cauca)	5,263	6,105	5,671	+	
Manzana roja importada						Chiquinquirá (Boyacá)	5,789	6,053	5,947	-	
Arauca (Arauca)	5,600	6,000	5,883	-		Cúcuta, Cenabastos	5,500	5,750	5,646	-	
Armenia, Mercar	5,789	6,053	5,965	=		Duitama (Boyacá)	5,526	5,789	5,658	-	
Barranquilla, Barranquillita	5,684	5,789	5,772	+		Florencia (Caquetá)	5,789	5,789	5,789	-	
Bogotá, D.C., Corabastos	5,789	6,053	5,901	+		Ibagué, Plaza La 21	6,316	6,316	6,316	+	
Bucaramanga, Centroabastos	5,600	5,750	5,675	+		Ipiales (Nariño), Ipiales somos todos	5,263	5,526	5,395	=	
Buenaventura (Valle del Cauca)	6,053	6,211	6,105	+		La Ceja (Antioquia)	5,263	5,526	5,307	+	
						Manizales, Centro Galerías	5,526	5,789	5,724	+	

Cuadro 4. Mercados mayoristas. Precios de venta de frutas frescas (continuación)
2020 (12 al 18 de diciembre)

Productos y mercados	Pesos por kilogramo				Tendencia	Productos y mercados	Pesos por kilogramo				Tendencia
	Mínimo	Máximo	Medio				Mínimo	Máximo	Medio		
Manzana royal gala importada (Continuación)						Manzana verde importada (Continuación)					
Medellín, Central Mayorista de Antioquia	5,263	5,789	5,417		+	Rionegro (Antioquia)	6,316	6,842	6,447		-
Montería, Mercado del Sur	5,895	6,053	5,996		+	San Gil (Santander)	6,000	6,250	6,167		=
Neiva, Surabastos	5,526	6,053	5,890		-	Sincelejo, Nuevo Mercado	6,000	6,000	6,000		=
Palmira (Valle del Cauca)	5,263	5,526	5,395		-	Socorro (Santander)	5,750	6,000	5,875		=
Pamplona (Norte de Santander)	6,000	6,250	6,125		=	Sogamoso (Boyacá)	6,579	6,842	6,678		+
Pasto, El Potrerillo	5,526	5,789	5,605		+	Tuluá (Valle del Cauca)	6,316	6,579	6,447		=
Pereira, La 41	5,263	5,526	5,395		-	Tunja, Complejo de Servicios del Sur	6,316	6,579	6,462		-
Pereira, Mercasa	5,263	5,579	5,456		=	Túquerres (Nariño)	5,789	6,053	5,947		-
Popayán, Plaza de mercado del barrio Bolívar	5,263	5,579	5,349		+	Valledupar, Mercado Nuevo	5,789	6,105	5,930		+
Rionegro (Antioquia)	5,789	5,789	5,789		-	Villavicencio, CAV	6,053	6,316	6,096		-
San Gil (Santander)	5,750	6,000	5,883		=	Yopal (Casanare)	6,316	6,579	6,447		=
Socorro (Santander)	5,500	5,750	5,625		=						
Sogamoso (Boyacá)	5,789	6,053	5,967		-	Maracuyá					
Tuluá (Valle del Cauca)	5,789	6,053	5,908		+	Arauca (Arauca)	1,800	2,100	1,967		-
Tunja, Complejo de Servicios del Sur	5,789	6,316	6,023		+	Armenia, Mercar	1,800	1,900	1,833		+
Túquerres (Nariño)	5,526	5,789	5,592		-	Bogotá, D.C., Corabastos	1,600	2,300	1,900		+
Valledupar, Mercado Nuevo	5,000	5,500	5,208		-	Bucaramanga, Centroabastos	1,467	1,667	1,598		++
Villavicencio, CAV	5,789	6,053	5,866		+	Buenaventura (Valle del Cauca)	2,300	2,600	2,483		-
						Cali, Cavasa	1,800	2,300	2,033		-
						Cali, Santa Helena	2,200	2,300	2,225		-
						Cartago (Valle del Cauca)	2,400	2,500	2,467		+
						Chiquinquirá (Boyacá)	1,500	1,700	1,550		-
						Cúcuta, Cenabastos	1,800	2,000	1,967		+
						Duitama (Boyacá)	1,800	2,000	1,900		-
						Ibagué, Plaza La 21	1,600	1,760	1,613		-
						La Ceja (Antioquia)	1,500	1,800	1,600		-
						Manizales, Centro Galerías	2,000	2,200	2,100		=
						Medellín, Plaza Minorista "José María Villa"	1,500	1,700	1,608		+
						Montería, Mercado del Sur	1,300	1,433	1,342		-
						Palmira (Valle del Cauca)	1,800	2,600	2,250		+
						Pamplona (Norte de Santander)	2,500	2,500	2,500		+
						Pasto, El Potrerillo	1,833	1,833	1,833		-
						Pereira, La 41	2,300	2,300	2,300		+
						Pereira, Mercasa	2,000	2,500	2,242		+
						Popayán, Plaza de mercado del barrio Bolívar	2,000	2,200	2,025		-
						Rionegro (Antioquia)	1,800	2,200	2,000		+
						San Gil (Santander)	2,200	2,333	2,289		++
						Socorro (Santander)	2,133	2,267	2,178		++
						Sogamoso (Boyacá)	1,700	1,800	1,775		-
						Sonsón (Antioquia)	1,400	1,500	1,450		-
						Tuluá (Valle del Cauca)	2,200	2,500	2,367		++
						Tunja, Complejo de Servicios del Sur	1,700	1,800	1,758		-
						Túquerres (Nariño)	2,000	2,067	2,017		+
						Ubaté (Cundinamarca)	2,000	2,200	2,100		-
						Villavicencio, CAV	1,400	1,600	1,550		-
						Yopal (Casanare)	1,500	1,500	1,500		=
						Maracuyá antioqueño					
						Medellín, Central Mayorista de Antioquia	1,500	1,700	1,608		-

Cuadro 4. Mercados mayoristas. Precios de venta de frutas frescas (continuación)
2020 (12 al 18 de diciembre)

Productos y mercados	Pesos por kilogramo				Tendencia	Productos y mercados	Pesos por kilogramo				Tendencia
	Mínimo	Máximo	Medio				Mínimo	Máximo	Medio		
Maracuyá antioqueño (Continuación)						Mora de Castillan (continuación)					
Montería, Mercado del Sur	1,200	1,600	1,425		-	Bucaramanga, Centroabastos	1,760	2,200	2,000		-
Sincelejo, Nuevo Mercado	1,700	2,000	1,817		-	Buenaventura (Valle del Cauca)	2,800	3,000	2,967		-
Maracuyá huilense						Cali, Cavasa	1,600	2,000	1,827		-
Florencia (Cauquetá)	2,000	2,160	2,080		-	Cali, Santa Helena	2,000	2,160	2,027		-
Neiva, Surabastos	1,760	2,000	1,893		-	Cartagena, Bazurto	2,240	2,400	2,347		-
Maracuyá santandereano						Cartago (Valle del Cauca)	2,600	3,000	2,867		=
Barranquilla, Barranquillita	2,067	2,467	2,244		+	Chiquinquirá (Boyacá)	1,200	1,500	1,333		-
Valledupar, Mercabastos	2,000	2,400	2,283		+	Cúcuta, Cenabastos	1,250	1,500	1,441		-
Maracuyá valluno						Duitama (Boyacá)	1,300	1,400	1,333		-
Barranquilla, Barranquillita	2,800	3,000	2,933		-	Ibague, Plaza La 21	1,800	2,000	1,906		-
Barranquilla, Granabastos	2,600	2,800	2,700		-	Ipiales (Nariño), Ipiales somos todos	1,000	1,250	1,160		-
Cartagena, Bazurto	2,500	2,800	2,578		+	Manizales, Centro Galerías	3,000	3,500	3,413		++
Melón Cantalup						Medellín, Central Mayorista de Antioquia	1,300	1,800	1,608		-
Arauca (Arauca)	2,500	2,800	2,667		+	Montería, Mercado del Sur	2,000	3,400	2,567		-
Armenia, Mercar	2,100	2,200	2,133		=	Neiva, Surabastos	960	1,600	1,200		-
Barranquilla, Barranquillita	1,900	2,000	1,989		+	Palmira (Valle del Cauca)	2,240	2,560	2,400		-
Bogotá, D.C., Corabastos	1,700	2,800	2,019		-	Pamplona (Norte de Santander)	1,200	1,280	1,227		-
Bucaramanga, Centroabastos	1,700	2,000	1,875		+++	Pasto, El Potrerillo	1,375	2,125	1,813		+
Cali, Cavasa	1,700	2,000	1,800		-	Pereira, La 41	3,000	3,200	3,100		-
Cali, Santa Helena	2,000	2,100	2,017		+	Pereira, Mercasa	2,200	2,800	2,625		+
Cartago (Valle del Cauca)	2,400	2,600	2,500		+	Popayán, Plaza de mercado del barrio Bolívar	2,640	2,800	2,740		-
Chiquinquirá (Boyacá)	1,818	2,045	1,932		-	San Gil (Santander)	1,600	1,700	1,667		-
Cúcuta, Cenabastos	1,700	2,200	1,967		-	Santa Marta (Magdalena)	2,240	2,400	2,272		-
Duitama (Boyacá)	1,727	1,818	1,758		++	Sincelejo, Nuevo Mercado	2,400	3,000	2,650		-
Ibague, Plaza La 21	1,500	2,000	1,856		n.d.	Socorro (Santander)	1,800	1,900	1,833		=
Manizales, Centro Galerías	2,000	2,500	2,350		-	Sogamoso (Boyacá)	1,500	1,600	1,575		-
Medellín, Central Mayorista de Antioquia	2,200	2,500	2,304		-	Tuluá (Valle del Cauca)	2,640	2,800	2,720		+
Montería, Mercado del Sur	2,500	2,500	2,500		n.d.	Tunja, Complejo de Servicios del Sur	1,700	2,000	1,858		+
Neiva, Surabastos	1,600	2,000	1,813		-	Ubaté (Cundinamarca)	1,800	2,000	1,900		=
Palmira (Valle del Cauca)	1,800	2,000	1,925		-	Valledupar, Mercabastos	2,400	3,000	2,717		-
Pamplona (Norte de Santander)	2,000	2,200	2,033		-	Villavicencio, CAV	2,000	2,500	2,271		-
Pasto, El Potrerillo	2,400	2,600	2,467		-	Yopal (Casanare)	2,750	2,875	2,813		-
Pereira, Mercasa	2,200	2,500	2,333		-	Naranja común					
San Gil (Santander)	1,680	1,800	1,720		+	Arauca (Arauca)	761	1,000	931		-
Santa Marta (Magdalena)	1,800	1,900	1,850		+	Barranquilla, Barranquillita	600	600	600		-
Socorro (Santander)	1,680	1,800	1,740		+	Cartagena, Bazurto	560	600	567		-
Sogamoso (Boyacá)	2,000	2,200	2,050		+	Chiquinquirá (Boyacá)	333	433	383		-
Tunja, Complejo de Servicios del Sur	1,455	1,818	1,667		-	Cúcuta, Cenabastos	600	667	650		-
Valledupar, Mercado Nuevo	1,300	1,600	1,442		-	Cúcuta, La Nueva Sexta	567	833	667		-
Villavicencio, CAV	2,400	3,000	2,629		-	Montería, Mercado del Sur	400	400	400		=
Mora de Castilla						Pamplona (Norte de Santander)	500	500	500		=
Arauca (Arauca)	2,200	2,600	2,467		+	San Gil (Santander)	400	480	440		+
Armenia, Mercar	3,500	3,600	3,567		+	Santa Bárbara (Antioquia)	444	444	444		-
Barranquilla, Barranquillita	2,400	3,760	3,030		-	Socorro (Santander)	400	480	427		=
Barranquilla, Granabastos	2,240	3,400	2,783		-	Sonsón (Antioquia)	460	500	480		+
Bogotá, D.C., Corabastos	1,538	2,462	1,824		-	Tunja, Complejo de Servicios del Sur	467	500	478		-
						Valledupar, Mercado Nuevo	480	480	480		=
						Naranja Sweet					
						Armenia, Mercar	760	900	829		+

Cuadro 4. Mercados mayoristas. Precios de venta de frutas frescas (continuación)
2020 (12 al 18 de diciembre)

Productos y mercados	Pesos por kilogramo				Tendencia	Productos y mercados	Pesos por kilogramo				Tendencia
	Mínimo	Máximo	Medio				Mínimo	Máximo	Medio		
Naranja Sweet (continuación)						Papaya Maradol (continuación)					
Armenia, Retiro	640	680	664		+	Cartago (Valle del Cauca)	1,000	1,300	1,150		-
Bogotá, D.C., Corabastos	1,100	1,200	1,125		+	Chiquinquirá (Boyacá)	1,111	1,444	1,324		-
Cali, Cavasa	800	840	811		-	Cúcuta, Cenabastos	1,200	1,400	1,300		-
Cali, Santa Helena	700	720	714		-	Cúcuta, La Nueva Sexta	1,200	1,400	1,300		-
Cartago (Valle del Cauca)	800	900	823		+	Duitama (Boyacá)	1,000	1,111	1,056		+
Ibagué, Plaza La 21	900	1,000	984		+	Ibagué, Plaza La 21	1,000	1,200	1,100		++
Neiva, Surabastos	800	1,000	883		+	Ipiiales (Nariño), Ipiiales somos todos	1,500	1,600	1,569		-
Pasto, El Potrerillo	1,000	1,000	1,000		+	La Ceja (Antioquia)	1,400	1,600	1,508		+
Pereira, La 41	800	1,000	867		-	La Unión (Nariño)	1,500	2,000	1,750		-
Pereira, Mercasa	700	800	767		+	Manizales, Centro Galerías	1,000	1,500	1,225		+
Popayán, Plaza de mercado del barrio Bolívar	760	800	790		-	Medellín, Central Mayorista de Antioquia	1,500	1,800	1,602		-
Tuluá (Valle del Cauca)	800	1,000	900		+	Medellín, Plaza Minorista "José María Villa"	1,200	1,400	1,258		-
						Neiva, Surabastos	1,200	1,400	1,271		-
Naranja Valencia						Palmira (Valle del Cauca)	1,000	1,100	1,013		=
Barranquilla, Barranquillita	1,200	1,200	1,200		=	Pamplona (Norte de Santander)	1,200	1,500	1,383		=
Bogotá, D.C., Corabastos	1,100	1,200	1,125		+	Pasto, El Potrerillo	1,500	1,700	1,600		++
Bucaramanga, Centroabastos	520	720	580		-	Pereira, La 41	1,000	1,200	1,033		-
Bucaramanga, Mercados del centro	600	640	613		-	Pereira, Mercasa	1,000	1,200	1,125		-
Buenaventura (Valle del Cauca)	1,460	1,480	1,473		=	Popayán, Plaza de mercado del barrio Bolívar	1,200	1,300	1,238		+
Cartago (Valle del Cauca)	600	700	653		+	Rionegro (Antioquia)	1,800	2,000	1,950		-
Duitama (Boyacá)	1,000	1,040	1,013		-	San Gil (Santander)	850	900	883		+
Florencia (Caquetá)	880	920	900		-	Socorro (Santander)	800	900	833		=
Ipiiales (Nariño), Ipiiales somos todos	950	1,125	1,046		+	Sogamoso (Boyacá)	1,333	1,556	1,396		=
La Ceja (Antioquia)	1,000	1,200	1,083		-	Tuluá (Valle del Cauca)	700	1,000	925		-
Manizales, Centro Galerías	600	700	650		-	Tunja, Complejo de Servicios del Sur	1,000	1,111	1,069		-
Medellín, Central Mayorista de Antioquia	1,000	1,200	1,090		+	Ubaté (Cundinamarca)	1,250	1,250	1,250		-
Medellín, Plaza Minorista "José María Villa"	1,000	1,200	1,067		+	Valledupar, Mercado Nuevo	600	600	600		=
Montería, Mercado del Sur	825	1,000	908		+	Villavicencio, CAV	900	1,000	943		-
Pereira, Mercasa	700	900	767		+						
Rionegro (Antioquia)	1,300	1,500	1,354		-	Papaya melona					
Sincelejo, Nuevo Mercado	875	1,000	938		+	Bucaramanga, Centroabastos	1,280	1,440	1,370		+
Sogamoso (Boyacá)	1,300	1,400	1,313		+	Medellín, Central Mayorista de Antioquia	1,000	1,100	1,033		=
Tunja, Complejo de Servicios del Sur	700	760	724		+						
Túquerres (Nariño)	925	1,075	988		-	Papaya redonda					
Valledupar, Mercabastos	909	1,136	1,035		+	Bucaramanga, Centroabastos	1,100	1,250	1,175		+
Valledupar, Mercado Nuevo	960	960	960		=	Medellín, Central Mayorista de Antioquia	1,000	1,100	1,033		=
Villavicencio, CAV	640	800	764		-						
Yopal (Casanare)	800	800	800		=	Papaya tainung					
						Barranquilla, Barranquillita	800	850	817		-
Papaya hawaiana						Bogotá, D.C., Corabastos	1,800	2,400	2,010		-
Medellín, Central Mayorista de Antioquia	1,786	1,786	1,786		=	Cartagena, Bazurto	1,000	1,000	1,000		=
						Florencia (Caquetá)	1,200	1,200	1,200		=
Papaya Maradol						Medellín, Central Mayorista de Antioquia	1,100	1,200	1,150		=
Arauca (Arauca)	1,200	1,800	1,600		+	Medellín, Plaza Minorista "José María Villa"	1,200	1,400	1,292		+
Armenia, Mercar	800	900	867		=	Montería, Mercado del Sur	520	600	567		+
Bogotá, D.C., Corabastos	1,222	1,444	1,314		-	Santa Marta (Magdalena)	1,000	1,100	1,050		-
Bucaramanga, Centroabastos	900	1,000	950		=	Sincelejo, Nuevo Mercado	600	667	659		+
Buenaventura (Valle del Cauca)	2,000	2,200	2,033		-	Valledupar, Mercado Nuevo	600	600	600		=
Cali, Cavasa	1,000	1,200	1,104		-	Villavicencio, CAV	900	1,100	1,033		-
Cali, Santa Helena	1,000	1,100	1,025		-						

Cuadro 4. Mercados mayoristas. Precios de venta de frutas frescas (continuación)
2020 (12 al 18 de diciembre)

Productos y mercados	Pesos por kilogramo				Tendencia	Productos y mercados	Pesos por kilogramo				Tendencia
	Mínimo	Máximo	Medio				Mínimo	Máximo	Medio		
Patilla						Pera importada (continuación)					
Armenia, Mercar	900	1,000	933		++	Montería, Mercado del Sur	5,789	6,211	6,000		-
Barranquilla, Barranquillita	780	800	798		+	Neiva, Surabastos	6,389	6,667	6,523		+
Bogotá, D.C., Corabastos	900	1,000	973		+	Palmira (Valle del Cauca)	5,789	6,053	5,921		-
Bucaramanga, Centroabastos	800	900	888		+	Pamplona (Norte de Santander)	6,500	6,500	6,500		=
Cali, Cavasa	900	1,100	996		+	Pasto, El Potrerillo	5,789	6,053	5,906		-
Cali, Santa Helena	900	1,000	942		++	Pereira, La 41	5,400	5,750	5,575		-
Cartagena, Bazurto	900	1,000	950		++	Pereira, Mercasa	5,500	6,000	5,750		-
Cartago (Valle del Cauca)	800	1,000	933		=	Popayán, Plaza de mercado del barrio Bolívar	5,526	5,789	5,632		-
Cúcuta, Cenabastos	900	900	900		+	Rionegro (Antioquia)	6,053	6,579	6,360		+
Ibagué, Plaza La 21	800	900	850		=	San Gil (Santander)	6,250	6,500	6,417		=
Medellín, Central Mayorista de Antioquia	650	700	675		+	Sincelejo, Nuevo Mercado	5,750	6,000	5,875		=
Medellín, Plaza Minorista "José María Villa"	600	700	650		-	Sogamoso (Boyacá)	6,316	6,316	6,316		=
Montería, Mercado del Sur	850	900	888		++	Tuluá (Valle del Cauca)	6,316	6,579	6,447		=
Palmira (Valle del Cauca)	900	1,000	956		-	Tunja, Complejo de Servicios del Sur	5,789	6,316	6,082		+
Pasto, El Potrerillo	1,100	1,200	1,167		-	Valledupar, Mercado Nuevo	5,600	6,000	5,800		=
Pereira, La 41	1,200	1,200	1,200		=	Villavicencio, CAV	5,500	6,000	5,573		+
Popayán, Plaza de mercado del barrio Bolívar	1,000	1,000	1,000		+	Yopal (Casanare)	5,800	5,850	5,825		+
Rionegro (Antioquia)	900	1,000	983		-						
San Gil (Santander)	800	900	833		=	Pera nacional					
Sincelejo, Nuevo Mercado	800	800	800		=	Bogotá, D.C., Corabastos	4,348	4,783	4,607		+
Socorro (Santander)	900	1,000	933		=	Tunja, Complejo de Servicios del Sur	3,696	3,826	3,761		-
Tuluá (Valle del Cauca)	1,000	1,200	1,075		=						
Tunja, Complejo de Servicios del Sur	700	800	758		-	Piña gold					
Valledupar, Mercado Nuevo	700	750	725		=	Armenia, Mercar	1,600	1,700	1,633		=
Villavicencio, CAV	800	1,000	946		+	Bogotá, D.C., Corabastos	1,273	1,455	1,405		-
						Bucaramanga, Centroabastos	1,200	1,300	1,250		-
Patilla baby						Buenaventura (Valle del Cauca)	1,800	2,000	1,933		+
Bogotá, D.C., Corabastos	2,000	2,500	2,085		-	Cali, Cavasa	1,000	1,200	1,140		-
Cali, Cavasa	1,800	2,000	1,848		-	Cali, Santa Helena	1,300	1,400	1,350		-
Medellín, Central Mayorista de Antioquia	2,200	2,600	2,406		-	Cartago (Valle del Cauca)	1,200	1,500	1,383		-
						Chiquinquirá (Boyacá)	1,818	2,182	2,061		-
Pera importada						Cúcuta, Cenabastos	1,300	1,500	1,404		-
Armenia, Mercar	5,500	5,750	5,667		=	Ibagué, Plaza La 21	1,200	1,400	1,231		-
Bogotá, D.C., Corabastos	5,250	5,750	5,565		+	La Unión (Nariño)	2,000	2,000	2,000		=
Bucaramanga, Centroabastos	5,900	6,000	5,950		-	Manizales, Centro Galerías	1,200	1,200	1,200		-
Buenaventura (Valle del Cauca)	6,316	6,632	6,544		+	Medellín, Central Mayorista de Antioquia	1,300	1,500	1,377		+
Cali, Cavasa	5,789	6,316	5,987		+	Medellín, Plaza Minorista "José María Villa"	900	1,200	1,108		+
Cali, Santa Helena	5,526	5,789	5,702		-	Montería, Mercado del Sur	1,200	1,500	1,342		n.d.
Cartagena, Bazurto	5,526	6,526	6,123		-	Neiva, Surabastos	1,300	1,600	1,465		-
Cartago (Valle del Cauca)	5,526	6,316	5,921		-	Palmira (Valle del Cauca)	1,100	1,200	1,188		-
Chiquinquirá (Boyacá)	5,789	6,053	5,877		-	Pasto, El Potrerillo	1,300	1,500	1,400		=
Cúcuta, Cenabastos	5,500	5,750	5,667		+	Pereira, La 41	1,500	1,800	1,675		-
Duitama (Boyacá)	5,789	6,053	5,965		+	Pereira, Mercasa	1,200	1,700	1,458		-
Florencia (Caquetá)	6,000	6,000	6,000		=	Rionegro (Antioquia)	1,500	1,800	1,658		-
Ibagué, Plaza La 21	6,053	6,316	6,272		-	Sogamoso (Boyacá)	1,800	1,800	1,800		-
La Unión (Nariño)	5,789	5,789	5,789		-	Tuluá (Valle del Cauca)	1,200	1,400	1,317		-
Manizales, Centro Galerías	5,750	6,000	5,875		+	Tunja, Complejo de Servicios del Sur	1,400	1,600	1,467		+
Medellín, Central Mayorista de Antioquia	5,263	5,789	5,499		+						

Cuadro 4. Mercados mayoristas. Precios de venta de frutas frescas (continuación)
2020 (12 al 18 de diciembre)

Productos y mercados	Pesos por kilogramo				Tendencia	Productos y mercados	Pesos por kilogramo				Tendencia
	Mínimo	Máximo	Medio				Mínimo	Máximo	Medio		
Piña manzana						Tomate de árbol (continuación)					
Cali, Santa Helena	1,100	1,200	1,150	-		Buenaventura (Valle del Cauca)	2,300	2,500	2,350	-	
Popayán, Plaza de mercado del barrio Bolívar	1,500	1,600	1,583	+		Cali, Cavasa	1,800	2,000	1,903	+	
Piña perolera						Cali, Santa Helena	1,800	2,000	1,950	-	
Barranquilla, Barranquillita	1,280	1,520	1,407	-		Cartagena, Bazurto	2,300	2,600	2,400	+	
Barranquilla, Granabastos	1,120	1,400	1,237	-		Cartago (Valle del Cauca)	1,800	2,200	1,983	-	
Bogotá, D.C., Corabastos	750	844	787	-		Chiquinquirá (Boyacá)	1,174	1,522	1,362	-	
Bucaramanga, Centroabastos	733	1,033	833	-		Cúcuta, Cenabastos	2,200	2,400	2,250	-	
Chiquinquirá (Boyacá)	900	1,000	956	-		Duitama (Boyacá)	1,826	1,957	1,902	-	
Cúcuta, Cenabastos	1,000	1,133	1,028	-		El Santuario (Antioquia)	1,300	1,400	1,350	+	
Florencia (Caquetá)	1,429	1,500	1,464	=		Florencia (Caquetá)	2,160	2,160	2,160	-	
Montería, Mercado del Sur	1,360	1,440	1,400	n.d.		Ibagué, Plaza La 21	1,680	1,880	1,783	-	
Pamplona (Norte de Santander)	1,000	1,333	1,167	-		Ipiales (Nariño), Ipiales somos todos	1,500	2,292	1,882	+	
San Gil (Santander)	933	1,067	989	-		La Ceja (Antioquia)	1,400	1,600	1,508	++	
Santa Marta (Magdalena)	1,520	1,680	1,600	-		La Unión (Antioquia)	1,500	1,600	1,538	+	
Socorro (Santander)	1,000	1,067	1,044	-		Manizales, Centro Galerías	1,520	1,600	1,580	=	
Sogamoso (Boyacá)	1,000	1,167	1,088	-		Marinilla (Antioquia)	1,300	1,500	1,363	+	
Tunja, Complejo de Servicios del Sur	1,067	1,200	1,152	+		Medellín, Central Mayorista de Antioquia	1,800	2,000	1,888	+	
Valledupar, Mercabastos	1,400	1,600	1,528	-		Medellín, Plaza Minorista "José María Villa"	1,600	2,000	1,777	-	
Pitahaya						Montería, Mercado del Sur	1,720	2,000	1,850	-	
Arauca (Arauca)	6,500	9,000	7,500	=		Neiva, Surabastos	1,600	2,000	1,781	+	
Bogotá, D.C., Corabastos	6,000	7,000	6,167	+		Palmira (Valle del Cauca)	2,100	2,200	2,188	++	
Bucaramanga, Centroabastos	6,000	7,000	6,188	-		Pamplona (Norte de Santander)	1,667	1,667	1,667	-	
Cúcuta, Cenabastos	6,000	7,000	6,667	+		Pasto, El Potrerillo	1,600	1,700	1,678	-	
Ibagué, Plaza La 21	4,000	5,000	4,583	n.d.		Peñol (Antioquia)	1,300	1,400	1,379	-	
Medellín, Central Mayorista de Antioquia	6,000	7,500	6,729	+		Pereira, La 41	1,800	2,200	1,967	+	
Neiva, Surabastos	6,000	8,000	7,125	-		Pereira, Mercasa	1,500	2,000	1,842	-	
Sogamoso (Boyacá)	6,000	6,500	6,083	-		Popayán, Plaza de mercado del barrio Bolívar	1,280	1,360	1,304	+	
Tunja, Complejo de Servicios del Sur	5,800	6,500	6,125	-		Rionegro (Antioquia)	1,500	1,800	1,550	=	
Villavicencio, CAV	6,000	7,000	6,417	-		San Gil (Santander)	1,920	2,080	2,013	-	
Tangelo						San Vicente (Antioquia)	1,300	1,400	1,375	+	
Bogotá, D.C., Corabastos	2,400	2,800	2,607	+++		Santa Marta (Magdalena)	1,920	2,000	1,995	-	
Bucaramanga, Centroabastos	1,600	1,800	1,710	+		Sincelejo, Nuevo Mercado	1,800	1,920	1,867	-	
Cartago (Valle del Cauca)	1,800	2,000	1,933	+		Socorro (Santander)	2,000	2,080	2,027	=	
Manizales, Centro Galerías	1,400	1,500	1,475	-		Sogamoso (Boyacá)	1,739	2,174	1,957	+	
Pereira, Mercasa	1,500	2,000	1,700	+		Sonsón (Antioquia)	1,400	1,500	1,450	=	
Rionegro (Antioquia)	2,000	2,500	2,342	-		Tuluá (Valle del Cauca)	1,600	2,000	1,783	+	
Sogamoso (Boyacá)	2,000	2,200	2,025	++		Tunja, Complejo de Servicios del Sur	1,522	1,652	1,562	-	
Tunja, Complejo de Servicios del Sur	1,280	1,800	1,542	+++		Túquerres (Nariño)	1,333	1,533	1,406	-	
Ubaté (Cundinamarca)	1,750	1,900	1,825	-		Valledupar, Mercabastos	2,200	2,480	2,247	-	
Villavicencio, CAV	1,200	2,000	1,600	+++		Villavicencio, CAV	2,000	2,400	2,200	+	
Tomate de árbol						Yopal (Casanare)	1,800	1,840	1,820	=	
Arauca (Arauca)	2,273	2,500	2,348	=		Uchuva con cáscara					
Armenia, Mercar	2,240	2,320	2,267	=		Bogotá, D.C., Corabastos	2,200	2,600	2,444	++	
Barranquilla, Barranquillita	2,000	2,100	2,025	+		Bucaramanga, Centroabastos	2,400	2,800	2,600	-	
Barranquilla, Granabastos	2,000	2,200	2,075	=		Cúcuta, Cenabastos	2,500	2,500	2,500	+	
Bogotá, D.C., Corabastos	1,400	1,800	1,658	+		Ibagué, Plaza La 21	1,840	2,400	2,071	+	
Bucaramanga, Centroabastos	1,400	1,560	1,510	-		Medellín, Central Mayorista de Antioquia	2,500	2,700	2,550	+	
						Pamplona (Norte de Santander)	1,400	1,500	1,450	-	
						San Gil (Santander)	2,000	2,200	2,067	=	

PRECIOS MAYORISTAS

Cuadro 4. Mercados mayoristas. Precios de venta de frutas frescas (conclusión)
2020 (12 al 18 de diciembre)

Productos y mercados	Pesos por kilogramo				Tendencia	Productos y mercados	Pesos por kilogramo				Tendencia
	Mínimo	Máximo	Medio	Precios			Mínimo	Máximo	Medio	Precios	
Uva importada						Uva red globe nacional					
Arauca (Arauca)	11,250	13,750	12,208	-		Armenia, Mercar	4,640	4,800	4,693	=	
Bogotá, D.C., Corabastos	10,000	10,625	10,473	-		Bogotá, D.C., Corabastos	4,091	5,556	4,737	+	
Bucaramanga, Centroabastos	11,250	11,500	11,375	=		Bucaramanga, Centroabastos	5,000	5,556	5,236	+	
Cali, Cavasa	10,000	10,588	10,257	-		Cali, Cavasa	4,222	4,778	4,512	+	
Cali, Santa Helena	9,412	10,000	9,804	-		Cali, Santa Helena	4,267	4,533	4,444	=	
Cúcuta, Cenabastos	12,500	13,750	13,125	=		Cartagena, Bazurto	5,400	5,800	5,589	-	
Medellín, Central Mayorista de Antioquia	9,375	10,000	9,740	+		Cartago (Valle del Cauca)	5,000	6,000	5,333	+	
San Gil (Santander)	11,875	12,500	12,292	-		Ibagué, Plaza La 21	4,400	4,800	4,713	-	
Tunja, Complejo de Servicios del Sur	11,500	12,250	11,833	+		Manizales, Centro Galerías	4,000	4,800	4,450	+	
Valledupar, Mercado Nuevo	10,625	12,000	11,708	-		Medellín, Central Mayorista de Antioquia	4,444	5,000	4,789	-	
Villavicencio, CAV	10,000	11,250	10,833	-		Montería, Mercado del Sur	5,000	5,556	5,269	=	
						Pasto, El Potrerillo	2,640	2,880	2,753	+	
						Pereira, Mercasa	4,000	4,800	4,367	-	
Uva Isabela						Uva roja					
Arauca (Arauca)	2,400	3,200	2,747	-		Florencia (Caquetá)	5,500	5,500	5,500	+	
Armenia, Mercar	3,084	3,172	3,113	=		Ipiales (Nariño), Ipiales somos todos	3,889	4,222	3,981	-	
Bucaramanga, Centroabastos	2,240	2,400	2,320	-		La Unión (Nariño)	3,200	3,600	3,400	-	
Cali, Cavasa	1,760	1,920	1,828	-		Neiva, Surabastos	4,500	6,000	5,342	-	
Cali, Santa Helena	2,000	2,080	2,027	=		Pereira, Mercasa	10,000	11,111	10,463	-	
Chiquinquirá (Boyacá)	2,240	2,640	2,490	-		Sincelejo, Nuevo Mercado	3,200	4,400	3,667	-	
Cúcuta, Cenabastos	3,600	4,000	3,867	+		Sogamoso (Boyacá)	3,200	3,600	3,360	+	
Duitama (Boyacá)	2,240	2,400	2,347	+		Túquerres (Nariño)	3,889	4,222	4,023	+	
Ibagué, Plaza La 21	2,000	2,160	2,040	-							
Ipiales (Nariño), Ipiales somos todos	2,160	2,240	2,233	-		Uva verde					
La Unión (Nariño)	2,400	2,800	2,600	-		Bogotá, D.C., Corabastos	6,111	6,667	6,476	+	
Medellín, Central Mayorista de Antioquia	2,400	2,600	2,500	-		Bucaramanga, Centroabastos	6,667	6,667	6,667	-	
Neiva, Surabastos	1,500	1,600	1,550	-		Cartago (Valle del Cauca)	5,600	6,000	5,733	=	
Palmira (Valle del Cauca)	1,680	1,920	1,820	+		Cúcuta, Cenabastos	6,667	7,222	7,014	-	
Pamplona (Norte de Santander)	2,700	2,800	2,750	-		Florencia (Caquetá)	5,500	5,500	5,500	+	
Pasto, El Potrerillo	2,000	2,400	2,213	-		Medellín, Central Mayorista de Antioquia	6,667	7,222	7,099	-	
Popayán, Plaza de mercado del barrio Bolívar	1,920	2,160	2,030	-		Neiva, Surabastos	9,000	9,500	9,250	+	
Rionegro (Antioquia)	3,000	3,400	3,158	-		San Gil (Santander)	5,818	6,000	5,939	=	
San Gil (Santander)	2,240	2,400	2,347	=		Tunja, Complejo de Servicios del Sur	6,182	6,545	6,343	+	
Sincelejo, Nuevo Mercado	2,917	3,000	2,931	-							
Socorro (Santander)	2,400	2,560	2,480	=							
Sogamoso (Boyacá)	2,000	2,240	2,180	-							
Tuluá (Valle del Cauca)	2,080	2,320	2,200	-							
Tunja, Complejo de Servicios del Sur	2,560	2,800	2,678	-							
Túquerres (Nariño)	2,000	2,160	2,120	-							
Ubaté (Cundinamarca)	3,000	3,000	3,000	=							
Villavicencio, CAV	2,500	2,917	2,681	+							

TENDENCIAS

---	-	+	+++
Variación mayor al -20 %	Variación entre 0 % y -10 %	Variación entre 0 % y 10 %	Variación mayor al 20 %
--	=	++	n. d.
Variación entre -10 % y -20 %	Variación igual a 0 %	Variación entre 10 % y 20 %	No determinado

TUBÉRCULOS, RAÍCES Y PLÁTANOS

Disminuyeron los precios del ñame espino

En el transcurso de la presente semana se registró una reducción en las cotizaciones de ñame espino en los seis mercados donde se ofreció. Esta situación se debió a una mayor oferta del producto proveniente de Los Córdoba y Moñitos (Córdoba), así como por el inicio de nuevos ciclos de cosechas en San Juan de Urabá (Antioquia). En Barranquillita, en Barranquilla, y Montería, por ejemplo, el kilo se comercializó a \$1.456 y a \$890, respectivamente, lo que indicó una caída superior al 5,00%.

Del mismo modo, descendieron los precios de los plátanos hartón verde y maduro, la papa capira, la arracacha amarilla y el ulluco. Las cotizaciones del plátano hartón verde bajaron por el mayor volumen de carga que ingresó de Lejanías, San Martín, Granada (Meta), Sonsón, Andes, Santa Bárbara, Jardín, Betania (Antioquia), Anserma, Chinchiná (Caldas), Los Córdoba, Lórica, Moñitos y Tierralta (Córdoba). Este comportamiento se registró en veintiséis de los treinta y ocho mercados donde se negoció a lo largo de la semana.

La disminución en la cotización de la papa capira se debió al incremento de la recolección en Iles, Pupiales, Pasto (Nariño), El Santuario, El Carmen de Viboral y San Vicente (Antioquia), donde es alta la producción. La

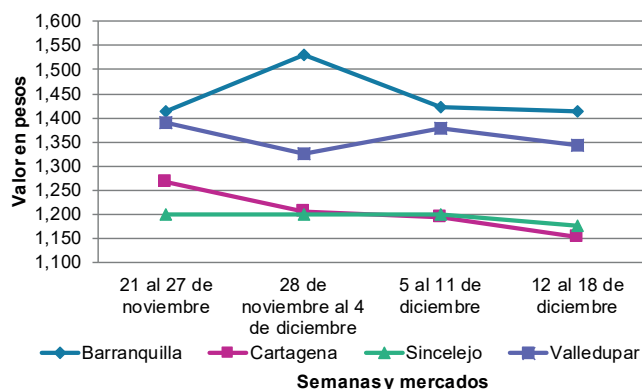
reducción del precio mayorista se presentó en dieciocho de los veintisiete mercados en los que se vendió.

A su vez, los precios de la arracacha amarilla cayeron ante los mayores rendimientos productivos en los cultivos establecidos en los municipios de San Vicente Ferrer, (Antioquia), El Dovio (Valle del Cauca), Cajamarca (Tolima), Nuevo Colón, Tibaná (Boyacá), Une, Chipaque, Quetame, Fosca (Cundinamarca), Mutiscua, Pamplona, Cácora y Chitagá (Norte de Santander). El descenso de la cotización se presentó en dieciocho de los veintiún mercados en los que se comercializó esta semana.

De la misma forma, se redujeron los precios del plátano hartón maduro en nueve de los diez mercados donde se negoció, ya que aumentó la producción desde Lejanías, San Martín, Granada (Meta), Quinchía, Belén de Umbría (Risaralda), Aguadas, Pácora, Anserma, La Merced (Caldas), Pueblorrico, Andes y Jardín (Antioquia).

Por último, se registró una reducción en los precios del ulluco, ya que se incrementó la oferta oriunda de Totoró y Puracé (Cauca), donde se incrementó la producción. El anterior comportamiento se presentó en los seis mercados donde se vendió.

Gráfico 6. Comportamiento de los precios del ñame espino 2020 (21 de noviembre al 18 de diciembre)



Fuente: DANE, Sipsa.

Cuadro 5. Mercados mayoristas. Precios de venta de tubérculos, raíces y plátanos 2020 (12 al 18 de diciembre)

Productos y mercados	Pesos por kilogramo				Tendencia	Productos y mercados	Pesos por kilogramo				Tendencia
	Mínimo	Máximo	Medio				Mínimo	Máximo	Medio		
Arracacha amarilla						Papa Betina (continuación)					
Arauca (Arauca)	1,600	2,000	1,873	-		Ipiales (Nariño), Centro de acopio	250	260	253	-	
Bogotá, D.C., Corabastos	833	1,167	894	-		Ipiales (Nariño), Ipiales somos todos	240	280	267	-	
Bucaramanga, Centroabastos	1,040	1,200	1,130	-		Neiva, Surabastos	440	480	460	+	
Buenaventura (Valle del Cauca)	1,840	2,080	1,987	-		Tunja, Complejo de Servicios del Sur	300	340	323	+	
Cali, Cavasa	1,083	1,333	1,170	-		Papa capira					
Cali, Santa Helena	1,333	1,417	1,375	=		Buenaventura (Valle del Cauca)	680	700	690	-	
Chiquinquirá (Boyacá)	1,167	1,333	1,208	-		Cali, Cavasa	540	640	573	-	
Cúcuta, Cenabastos	1,000	1,600	1,308	-		Cali, Santa Helena	600	640	620	-	
Duitama (Boyacá)	1,500	1,583	1,528	-		Cartago (Valle del Cauca)	800	900	867	=	
Florencia (Cauquetá)	1,344	1,376	1,360	-		El Carmen de Viboral (Antioquia)	750	800	763	-	
Ibagué, Plaza La 21	640	880	800	-		El Santuario (Antioquia)	700	800	750	-	
Neiva, Surabastos	1,120	1,440	1,180	+		Ipiales (Nariño), Centro de acopio	350	400	378	-	
Palmira (Valle del Cauca)	1,333	1,500	1,403	-		Ipiales (Nariño), Ipiales somos todos	400	400	400	-	
Pamplona (Norte de Santander)	800	1,200	1,067	-		La Ceja (Antioquia)	800	1,000	874	-	
Popayán, Plaza de mercado del barrio Bolívar	1,360	1,440	1,395	-		La Unión (Antioquia)	600	700	649	-	
San Gil (Santander)	1,440	1,600	1,523	-		Manizales, Centro Galerías	500	720	617	-	
Sogamoso (Boyacá)	1,500	1,500	1,500	-		Marinilla (Antioquia)	700	800	753	-	
Tunja, Complejo de Servicios del Sur	1,167	1,333	1,275	-		Medellín, Central Mayorista de Antioquia	800	900	851	+	
Valledupar, Mercabastos	1,600	2,000	1,875	+		Medellín, Plaza Minorista "José María Villa"	800	900	842	+	
Villavicencio, CAV	1,200	2,000	1,563	-		Montería, Mercado del Sur	840	900	885	-	
Yopal (Casanare)	1,667	1,833	1,750	-		Palmira (Valle del Cauca)	560	600	587	+	
Arracacha blanca						Pasto, El Potrerillo	400	500	453	-	
Armenia, Mercar	1,250	1,267	1,256	=		Peñol (Antioquia)	800	900	817	-	
Cartago (Valle del Cauca)	1,083	1,333	1,194	+		Pereira, La 41	680	760	700	+	
Ipiales (Nariño), Ipiales somos todos	400	500	466	-		Pereira, Mercasa	600	640	620	=	
Manizales, Centro Galerías	1,129	1,452	1,290	-		Popayán, Plaza de mercado del barrio Bolívar	560	600	580	=	
Medellín, Central Mayorista de Antioquia	2,000	2,500	2,163	+		Rionegro (Antioquia)	800	900	858	-	
Medellín, Plaza Minorista "José María Villa"	2,000	3,000	2,620	+		San Vicente (Antioquia)	700	800	725	-	
Pasto, El Potrerillo	600	700	644	-		Santa Bárbara (Antioquia)	900	1,000	913	+	
Pereira, La 41	1,167	1,333	1,250	=		Sonsón (Antioquia)	700	800	738	-	
Pereira, Mercasa	1,250	1,583	1,417	+		Tuluá (Valle del Cauca)	560	560	560	=	
Tuluá (Valle del Cauca)	1,167	1,333	1,250	=		Túquerres (Nariño)	400	440	405	-	
Ñame criollo						Papa criolla limpia					
Montería, Mercado del Sur	1,060	1,300	1,150	-		Arauca (Arauca)	1,458	1,500	1,472	+	
Sincelejo, Nuevo Mercado	1,600	1,700	1,617	-		Armenia, Mercar	1,667	1,750	1,722	+	
Ñame diamante						Barranquilla, Granabastos	1,800	2,040	1,933	-	
Montería, Mercado del Sur	440	600	508	-		Bogotá, D.C., Corabastos	1,667	2,444	1,962	-	
Sincelejo, Nuevo Mercado	700	700	700	=		Bucaramanga, Centroabastos	1,200	1,400	1,325	=	
Valledupar, Mercabastos	900	1,000	956	-		Cali, Cavasa	1,300	1,500	1,388	+	
Ñame espino						Cali, Santa Helena	1,000	1,100	1,063	-	
Barranquilla, Barranquillita	1,400	1,500	1,456	-		Cartagena, Bazurto	1,700	1,900	1,800	=	
Barranquilla, Granabastos	1,360	1,440	1,404	-		Cartago (Valle del Cauca)	1,500	1,600	1,567	=	
Cartagena, Bazurto	1,100	1,200	1,147	-		Cúcuta, Cenabastos	1,200	1,600	1,392	+	
Montería, Mercado del Sur	800	1,000	890	-		Duitama (Boyacá)	1,160	1,200	1,187	-	
Sincelejo, Nuevo Mercado	1,100	1,200	1,167	-		El Carmen de Viboral (Antioquia)	1,600	1,700	1,650	-	
Valledupar, Mercabastos	1,200	1,400	1,344	-		El Santuario (Antioquia)	1,400	2,100	1,683	-	
Papa Betina						Florencia (Cauquetá)	1,500	1,500	1,500	-	
Buenaventura (Valle del Cauca)	560	600	580	-		Ibagué, Plaza La 21	1,300	1,600	1,453	-	
Cali, Cavasa	400	440	405	-		Ipiales (Nariño), Ipiales somos todos	800	1,100	975	+	
						La Ceja (Antioquia)	1,700	1,800	1,750	-	
						La Unión (Antioquia)	1,250	1,450	1,349	-	
						La Unión (Nariño)	1,100	1,200	1,175	+	

Cuadro 5. Mercados mayoristas. Precios de venta de tubérculos, raíces y plátanos (continuación)
2020 (12 al 18 de diciembre)

Productos y mercados	Pesos por kilogramo				Tendencia	Productos y mercados	Pesos por kilogramo				Tendencia
	Mínimo	Máximo	Medio	Precios			Mínimo	Máximo	Medio	Precios	
Papa criolla limpia (continuación)						Papa nevada (continuación)					
Manizales, Centro Galerías	1,354	1,875	1,628	-		Peñol (Antioquia)	900	1,100	1,008	-	
Marinilla (Antioquia)	1,700	1,900	1,775	+		Pereira, Mercasa	1,467	1,667	1,550	+	
Medellín, Central Mayorista de Antioquia	1,300	2,000	1,713	+		Rionegro (Antioquia)	900	1,300	1,129	+	
Medellín, Plaza Minorista "José María Villa"	1,600	2,300	1,969	+		San Vicente (Antioquia)	1,000	1,100	1,050	+	
Montería, Mercado del Sur	2,000	2,500	2,183	-		Papa parda pastusa					
Neiva, Surabastos	1,500	1,900	1,661	-		Arauca (Arauca)	560	600	587	+	
Pamplona (Norte de Santander)	800	1,200	1,033	-		Armenia, Mercar	520	600	569	+	
Pereira, La 41	1,800	1,900	1,840	+		Bogotá, D.C., Corabastos	640	760	701	+	
Pereira, Mercasa	1,600	1,800	1,720	-		Bucaramanga, Centroabastos	480	560	510	-	
Rionegro (Antioquia)	1,600	2,000	1,808	+		Bucaramanga, Mercados del centro	500	520	507	-	
San Gil (Santander)	1,300	1,640	1,480	+		Cali, Cavasa	520	600	561	-	
San Vicente (Antioquia)	1,500	1,600	1,525	-		Cartago (Valle del Cauca)	560	600	580	-	
Santa Bárbara (Antioquia)	1,400	1,500	1,475	-		Chiquinquirá (Boyacá)	360	400	380	=	
Santa Marta (Magdalena)	1,760	1,800	1,776	+		Cúcuta, Cenabastos	440	560	497	+	
Sincelejo, Nuevo Mercado	2,000	2,500	2,358	+		Florencia (Cauquetá)	640	640	640	+	
Socorro (Santander)	1,400	1,440	1,413	+		Ipiales (Nariño), Centro de acopio	300	400	350	-	
Sogamoso (Boyacá)	1,200	1,400	1,288	+		La Unión (Nariño)	560	680	610	+	
Sonsón (Antioquia)	1,100	1,200	1,150	-		Manizales, Centro Galerías	600	720	637	-	
Tunja, Complejo de Servicios del Sur	1,000	1,400	1,133	-		Pamplona (Norte de Santander)	460	500	480	+	
Túquerres (Nariño)	800	1,000	893	+		Pereira, La 41	440	520	485	-	
Valledupar, Mercabastos	1,600	2,000	1,733	+		Pereira, Mercasa	460	480	473	-	
Valledupar, Mercado Nuevo	1,600	2,000	1,767	++		Popayán, Plaza de mercado del barrio Bolívar	800	900	850	-	
Villavicencio, CAV	1,200	1,400	1,347	-		San Gil (Santander)	480	520	507	=	
Yopal (Casanare)	1,458	1,458	1,458	=		Socorro (Santander)	520	560	547	=	
Papa criolla sucia						Sogamoso (Boyacá)	440	460	458	++	
Barranquilla, Barranquillita	1,400	1,960	1,762	++		Tunja, Complejo de Servicios del Sur	420	480	450	+	
Bogotá, D.C., Corabastos	1,100	1,800	1,366	-		Yopal (Casanare)	521	521	521	=	
Cali, Cavasa	1,000	1,300	1,175	+		Papa Puracé					
Chiquinquirá (Boyacá)	540	700	623	-		La Unión (Antioquia)	450	550	499	-	
Ipiales (Nariño), Centro de acopio	600	620	605	+		Montería, Mercado del Sur	844	933	891	-	
Palmira (Valle del Cauca)	980	1,120	1,053	-		Sincelejo, Nuevo Mercado	800	880	830	-	
Pasto, El Potrerillo	600	800	707	-		Papa roja peruana					
Popayán, Plaza de mercado del barrio Bolívar	733	750	748	-		Ipiales (Nariño), Centro de acopio	340	360	348	-	
Tuluá (Valle del Cauca)	1,083	1,250	1,167	+		Papa rubí					
Tunja, Complejo de Servicios del Sur	560	840	671	-		Bogotá, D.C., Corabastos	400	500	454	+	
Ubaté (Cundinamarca)	800	800	800	=		Pereira, La 41	600	640	615	-	
Papa ICA-Huila						Pereira, Mercasa	520	600	555	-	
La Unión (Nariño)	680	700	695	-		Santa Marta (Magdalena)	560	600	590	-	
Pasto, El Potrerillo	500	560	528	-		Sincelejo, Nuevo Mercado	560	600	584	+	
Papa Morasurco						Tunja, Complejo de Servicios del Sur	320	360	335	-	
Ipiales (Nariño), Centro de acopio	240	240	240	-		Papa R-12 negra					
La Unión (Nariño)	500	560	515	-		Bogotá, D.C., Corabastos	440	600	508	+	
Pasto, El Potrerillo	300	400	364	-		Bucaramanga, Centroabastos	540	600	575	-	
Papa nevada						Cartago (Valle del Cauca)	600	680	630	-	
Cartago (Valle del Cauca)	1,125	1,313	1,229	+		Manizales, Centro Galerías	500	720	617	-	
El Carmen de Viboral (Antioquia)	1,000	1,100	1,050	++		Medellín, Central Mayorista de Antioquia	600	700	653	+	
El Santuario (Antioquia)	750	1,100	917	-		Neiva, Surabastos	560	600	580	+	
Marinilla (Antioquia)	800	1,200	1,017	++		Villavicencio, CAV	440	520	460	-	
Medellín, Central Mayorista de Antioquia	900	1,200	1,044	+							

Cuadro 5. Mercados mayoristas. Precios de venta de tubérculos, raíces y plátanos (continuación)
2020 (12 al 18 de diciembre)

Productos y mercados	Pesos por kilogramo				Tendencia	Productos y mercados	Pesos por kilogramo				Tendencia
	Mínimo	Máximo	Medio				Mínimo	Máximo	Medio		
Papa R-12 roja						Papa única (continuación)					
Bogotá, D.C., Corabastos	440	600	508		+	Cúcuta, Cenabastos	400	480	420		+
Tunja, Complejo de Servicios del Sur	320	380	350		+	Florencia (Cauquetá)	500	500	500		n.d.
Papa sabanera						Papa única (continuación)					
Bogotá, D.C., Corabastos	1,300	1,500	1,390		-	Ipiales (Nariño), Centro de acopio	300	300	300		-
Florencia (Cauquetá)	640	640	640		+	Ipiales (Nariño), Ipiales somos todos	300	340	327		-
Papa San Félix						Papa única (continuación)					
Manizales, Centro Galerías	667	833	771		n.d.	La Unión (Nariño)	400	500	445		+
Papa superior						Papa única (continuación)					
Bogotá, D.C., Corabastos	540	620	580		+	Manizales, Centro Galerías	520	560	547		=
Chiquinquirá (Boyacá)	340	400	373		+	Neiva, Surabastos	480	540	508		+
Cúcuta, Cenabastos	440	560	497		+	Pamplona (Norte de Santander)	300	400	356		-
Duitama (Boyacá)	440	460	447		-	Pasto, El Potrerillo	280	360	313		-
Florencia (Cauquetá)	640	640	640		+	Pereira, La 41	520	600	558		-
Ibagué, Plaza La 21	500	600	548		-	Pereira, Mercasa	460	520	488		-
Ipiales (Nariño), Centro de acopio	300	360	329		-	Popayán, Plaza de mercado del barrio Bolívar	480	500	495		-
Ipiales (Nariño), Ipiales somos todos	400	400	400		-	Tunja, Complejo de Servicios del Sur	320	360	338		+
Neiva, Surabastos	560	640	590		-	Túquerres (Nariño)	260	300	293		+
Pamplona (Norte de Santander)	460	500	480		+	Valledupar, Mercabastos	440	460	445		-
Sogamoso (Boyacá)	440	460	450		+	Valledupar, Mercado Nuevo	440	460	447		-
Tunja, Complejo de Servicios del Sur	400	460	435		++	Plátano comino					
Túquerres (Nariño)	360	440	400		+	Medellín, Central Mayorista de Antioquia	1,000	1,300	1,213		-
Villavicencio, CAV	500	600	558		-	Rionegro (Antioquia)	1,500	1,700	1,575		+
Papa suprema						Plátano dominico hartón maduro					
Armenia, Mercar	560	640	618		++	Manizales, Centro Galerías	1,300	1,400	1,325		=
Bogotá, D.C., Corabastos	440	540	490		+	Pereira, La 41	1,100	1,200	1,183		-
Buenaventura (Valle del Cauca)	680	700	690		-	Pereira, Mercasa	1,000	1,300	1,117		-
Cali, Cavasa	500	560	520		-	Plátano dominico hartón verde					
Cali, Santa Helena	600	640	615		-	Armenia, Retiro	750	850	811		+
Ipiales (Nariño), Centro de acopio	300	360	323		-	Cartago (Valle del Cauca)	1,200	1,500	1,338		+
La Unión (Nariño)	500	600	545		-	Manizales, Centro Galerías	1,300	1,400	1,325		=
Palmira (Valle del Cauca)	560	600	588		+	Pereira, La 41	1,100	1,200	1,183		-
Pasto, El Potrerillo	360	460	395		-	Pereira, Mercasa	1,000	1,300	1,117		-
Popayán, Plaza de mercado del barrio Bolívar	600	800	700		-	Plátano dominico verde					
Tuluá (Valle del Cauca)	520	560	540		+	Medellín, Central Mayorista de Antioquia	700	900	815		++
Túquerres (Nariño)	300	360	345		+	Santa Bárbara (Antioquia)	700	833	767		+
Papa tocarreña						Plátano dominico verde					
Tunja, Complejo de Servicios del Sur	700	800	744		+++	Sonsón (Antioquia)	1,200	1,300	1,250		=
Papa única						Plátano guineo					
Barranquilla, Barranquillita	460	500	482		+	Bogotá, D.C., Corabastos	1,200	1,500	1,371		+
Barranquilla, Granabastos	500	560	538		-	Cartago (Valle del Cauca)	1,000	1,300	1,175		-
Bogotá, D.C., Corabastos	400	460	433		+	La Ceja (Antioquia)	1,000	1,200	1,083		-
Bucaramanga, Centroabastos	400	460	430		+	Medellín, Central Mayorista de Antioquia	1,000	1,400	1,194		-
Bucaramanga, Mercados del centro	400	440	413		=	Medellín, Plaza Minorista "José María Villa"	1,000	1,400	1,321		-
Buenaventura (Valle del Cauca)	560	640	600		-	Neiva, Surabastos	1,100	1,200	1,113		-
Cali, Cavasa	400	440	420		-	Peñol (Antioquia)	600	667	644		-
Cali, Santa Helena	440	480	460		=	Rionegro (Antioquia)	1,300	1,500	1,425		+
Cartagena, Bazurto	560	600	594		+	Santa Bárbara (Antioquia)	900	1,067	1,004		+
Cartago (Valle del Cauca)	560	680	620		+	Sonsón (Antioquia)	500	600	550		=
						Villavicencio, CAV	2,000	2,333	2,125		+
Papa única						Plátano hartón maduro					
Barranquilla, Barranquillita	460	500	482		+	Armenia, Mercar	750	800	783		=
Barranquilla, Granabastos	500	560	538		-	Bogotá, D.C., Corabastos	1,300	1,600	1,508		-
Bogotá, D.C., Corabastos	400	460	433		+						
Bucaramanga, Centroabastos	400	460	430		+						
Bucaramanga, Mercados del centro	400	440	413		=						
Buenaventura (Valle del Cauca)	560	640	600		-						
Cali, Cavasa	400	440	420		-						
Cali, Santa Helena	440	480	460		=						
Cartagena, Bazurto	560	600	594		+						
Cartago (Valle del Cauca)	560	680	620		+						

Cuadro 5. Mercados mayoristas. Precios de venta de tubérculos, raíces y plátanos (continuación)
2020 (12 al 18 de diciembre)

Productos y mercados	Pesos por kilogramo				Tendencia	Productos y mercados	Pesos por kilogramo				Tendencia
	Mínimo	Máximo	Medio				Mínimo	Máximo	Medio		
Plátano hartón maduro						Plátano hartón verde ecuatoriano					
(Continuación)											
Cúcuta, Cenabastos	1,300	1,600	1,492	-		Ipiales (Nariño), Ipiales somos todos	1,233	1,333	1,312	-	
Ibagué, Plaza La 21	900	1,400	1,106	-		Pasto, El Potrerillo	1,333	1,333	1,333	-	
Medellín, Central Mayorista de Antioquia	1,200	1,400	1,323	-		Popayán, Plaza de mercado del barrio Bolívar	1,467	1,500	1,496	=	
Medellín, Plaza Minorista "José María Villa"	1,200	1,500	1,354	-		Túquerres (Nariño)	1,167	1,400	1,267	-	
Neiva, Surabastos	1,200	1,300	1,263	-		Plátano hartón verde Eje Cafetero					
Pereira, La 41	1,100	1,200	1,183	-		Medellín, Central Mayorista de Antioquia	1,500	1,600	1,567	=	
Pereira, Mercasa	1,000	1,300	1,117	-		Plátano hartón verde llanero					
Tunja, Complejo de Servicios del Sur	1,150	1,250	1,200	-		Bogotá, D.C., Corabastos	1,800	2,000	1,869	-	
Plátano hartón verde						Ubaté (Cundinamarca)	1,500	1,500	1,500	=	
Arauca (Arauca)	1,200	1,800	1,500	-		Ulluco					
Armenia, Mercar	1,000	1,200	1,111	-		Buenaventura (Valle del Cauca)	2,500	2,600	2,550	-	
Armenia, Retiro	900	950	928	+		Cali, Cavasa	1,000	1,083	1,035	-	
Barranquilla, Barranquillita	900	900	900	+		Ipiales (Nariño), Ipiales somos todos	1,167	1,500	1,270	-	
Bogotá, D.C., Corabastos	1,300	1,600	1,508	-		Pasto, El Potrerillo	1,000	1,125	1,014	-	
Bucaramanga, Centroabastos	1,360	1,600	1,480	-		Popayán, Plaza de mercado del barrio Bolívar	467	500	488	-	
Bucaramanga, Mercados del centro	1,520	1,600	1,573	-		Túquerres (Nariño)	1,067	1,267	1,158	-	
Cali, Cavasa	1,250	1,300	1,282	+		Yuca chirosa					
Cali, Santa Helena	1,200	1,250	1,238	+		Buenaventura (Valle del Cauca)	800	880	853	-	
Cartagena, Bazurto	720	900	800	+		Ibagué, Plaza La 21	667	833	752	-	
Chiquinquirá (Boyacá)	1,250	1,400	1,333	+		La Ceja (Antioquia)	950	1,100	999	-	
Cúcuta, Cenabastos	1,300	1,600	1,492	-		Medellín, Central Mayorista de Antioquia	680	800	756	-	
Duitama (Boyacá)	1,200	1,250	1,233	-		Rionegro (Antioquia)	800	1,200	982	+	
Florencia (Caquetá)	1,100	1,200	1,150	-		Yuca criolla					
Ibagué, Plaza La 21	900	1,400	1,106	-		Arauca (Arauca)	714	800	767	+	
La Ceja (Antioquia)	1,400	1,600	1,492	-		Barranquilla, Barranquillita	575	625	613	+	
Medellín, Central Mayorista de Antioquia	1,200	1,500	1,327	+		Barranquilla, Granabastos	650	700	671	-	
Medellín, Plaza Minorista "José María Villa"	1,200	1,500	1,353	-		Bucaramanga, Centroabastos	833	952	890	-	
Montería, Mercado del Sur	450	625	540	-		Bucaramanga, Mercados del centro	905	952	921	-	
Neiva, Surabastos	1,200	1,300	1,263	-		Cartagena, Bazurto	450	500	494	-	
Palmira (Valle del Cauca)	1,250	1,300	1,294	-		Cúcuta, Cenabastos	1,000	1,100	1,050	+	
Pamplona (Norte de Santander)	1,400	1,750	1,608	+		Medellín, Central Mayorista de Antioquia	1,080	1,120	1,108	+	
Pereira, La 41	1,100	1,200	1,183	-		Medellín, Plaza Minorista "José María Villa"	1,000	1,400	1,104	+	
Pereira, Mercasa	1,000	1,300	1,117	-		Montería, Mercado del Sur	325	450	381	+	
Popayán, Plaza de mercado del barrio Bolívar	1,520	1,600	1,575	+		Pamplona (Norte de Santander)	833	1,071	952	+	
Rionegro (Antioquia)	1,500	1,900	1,720	-		San Gil (Santander)	952	1,071	996	+	
San Gil (Santander)	1,280	1,440	1,360	+		Sincelejo, Nuevo Mercado	450	450	450	=	
Santa Bárbara (Antioquia)	900	1,200	1,038	-		Socorro (Santander)	1,000	1,040	1,013	=	
Santa Marta (Magdalena)	1,500	1,550	1,523	+		Valledupar, Mercabastos	500	575	542	=	
Sincelejo, Nuevo Mercado	675	675	675	-		Valledupar, Mercado Nuevo	500	575	542	+	
Socorro (Santander)	1,440	1,520	1,467	=		Yuca ICA					
Sogamoso (Boyacá)	1,100	1,250	1,194	-		Armenia, Mercar	600	640	613	=	
Tuluá (Valle del Cauca)	1,300	1,500	1,400	-		Armenia, Retiro	560	640	593	+	
Tunja, Complejo de Servicios del Sur	1,150	1,250	1,200	-							
Valledupar, Mercabastos	660	750	720	-							
Valledupar, Mercado Nuevo	660	750	705	-							
Villavicencio, CAV	1,120	1,280	1,177	-							
Yopal (Casanares)	1,200	1,240	1,220	+							

PRECIOS MAYORISTAS

Cuadro 5. Mercados mayoristas. Precios de venta de tubérculos, raíces y plátanos (conclusión) 2020 (12 al 18 de diciembre)

Productos y mercados	Pesos por kilogramo				Tendencia	Productos y mercados	Pesos por kilogramo				Tendencia
	Mínimo	Máximo	Medio	Precios			Mínimo	Máximo	Medio	Precios	
Yuca ICA (continuación)						Yuca llanera					
Cali, Cavasa	600	640	613		-	Bogotá, D.C., Corabastos	767	1,000	916		-
Cali, Santa Helena	680	680	680		+	Chiquinquirá (Boyacá)	933	1,000	989		+
Cartago (Valle del Cauca)	720	800	773		=	Duitama (Boyacá)	833	867	856		-
Florencia (Cauquetá)	400	480	440		=	Sogamoso (Boyacá)	767	833	817		-
La Unión (Nariño)	500	600	550		=	Tunja, Complejo de Servicios del Sur	833	867	844		-
Manizales, Centro Galerías	640	720	707		-	Ubaté (Cundinamarca)	833	833	833		-
Neiva, Surabastos	960	1,200	1,065		-	Villavicencio, CAV	667	833	738		+
Palmira (Valle del Cauca)	600	640	625		-	Yopal (Casanare)	667	667	667		-
Pasto, El Potrerillo	667	833	757		-						
Pereira, La 41	640	720	680		+						
Pereira, Mercasa	600	720	650		+						
Popayán, Plaza de mercado del barrio Bolívar	833	883	840		+						
Tuluá (Valle del Cauca)	560	640	587		=						

TENDENCIAS

---	-	+	+++
Variación mayor al -20 %	Variación entre 0 % y -10 %	Variación entre 0 % y 10 %	Variación mayor al 20 %
--	=	++	n. d.
Variación entre -10 % y -20 %	Variación igual a 0 %	Variación entre 10 % y 20 %	No determinado

GRANOS, CÁRNICOS Y PROCESADOS

Mayor demanda de queso costeño

Durante esta semana se incrementaron los precios del queso costeño como consecuencia de una mayor demanda para la preparación de platos tradicionales de esta época, como los buñuelos. Este comportamiento se registró en dieciséis de los veinticinco mercados donde se negoció. En los mercados de Corabastos, en Bogotá, y Santa Helena, en Cali, por ejemplo, el alza superó el 6,00% y el kilo se vendió a \$13.850 y a \$12.250, respectivamente.

De la misma forma, subieron las cotizaciones del lomo de cerdo sin hueso, como consecuencia de la mayor demanda de este tipo de corte asociada a la época de fin de año; ingresó desde Antioquia, Risaralda, Caldas y Valle del Cauca. El anterior comportamiento se registró en quince de los veintiséis mercados en los que se vendió esta semana.

También aumentó el precio mayorista del aceite vegetal mezcla, esta vez en once de los veintiocho mercados donde se negoció a lo largo de la presente semana. Según los comentarios, este comportamiento estuvo asociado al ingreso de nuevos inventarios a

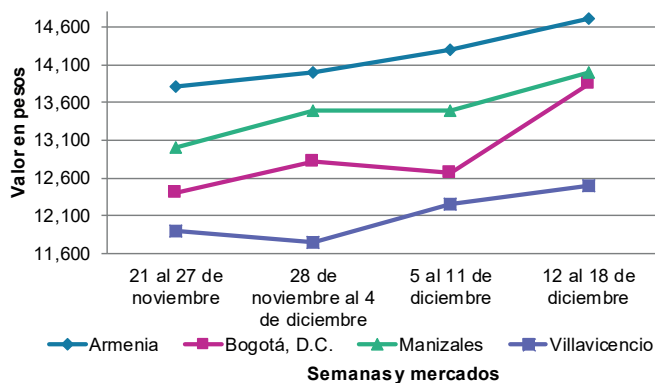


Fuente: DANE

mayores precios. En Cúcuta, por ejemplo, el litro se vendió a \$4.907.

Finalmente, y en contraste, bajaron las cotizaciones de la arveja verde seca importada por el incremento en la oferta de producto canadiense, lo que ocasionó una mayor disponibilidad en los mercados. Este descenso se registró en diez de los veintisiete mercados donde se negoció a lo largo de la presente semana.

Gráfico 7. Comportamiento de los precios del queso costeño 2020 (21 de noviembre al 18 de diciembre)



Fuente: DANE, Sipsa.

Cuadro 6. Mercados mayoristas. Precios de venta de granos y cereales 2020 (12 al 18 de diciembre)

Productos y mercados	Pesos por kilogramo				Tendencia	Productos y mercados	Pesos por kilogramo				Tendencia
	Mínimo	Máximo	Medio				Mínimo	Máximo	Medio		
Arroz blanco importado						Arroz excelso (continuación)					
Pasto, El Potrerillo	2,889	2,956	2,917		-	Montería, Mercado del Sur	2,960	3,040	2,990		=
Arroz de primera						Santa Marta (Magdalena)	2,944	3,120	3,052		-
Armenia, Mercar	2,880	3,040	2,933		=	Sincelejo, Nuevo Mercado	2,880	2,880	2,880		-
Barranquilla, Barranquillita	2,811	2,831	2,821		-	Valledupar, Mercado Nuevo	2,880	2,960	2,920		=
Barranquilla, Granabastos	2,800	2,867	2,833		+	Arroz sopa cristal					
Bogotá, D.C., Corabastos	2,560	2,640	2,593		-	Bucaramanga, Centroabastos	1,440	1,520	1,480		+
Bogotá, D.C., Paloquemao	2,960	3,040	3,000		+	Bucaramanga, Mercados del centro	1,440	1,600	1,550		-
Bogotá, D.C., Plaza España	2,720	2,880	2,800		-	Montería, Mercado del Sur	1,600	1,680	1,648		-
Bogotá, D.C., Plaza Las Flores	2,700	2,800	2,750		+	Arveja amarilla seca importada					
Bucaramanga, Mercados del centro	3,040	3,056	3,046		+	Bucaramanga, Centroabastos	2,487	2,717	2,633		-
Buenaventura (Valle del Cauca)	2,944	3,120	3,035		+	Cúcuta, Cenabastos	3,120	3,400	3,260		+
Cali, La Floresta	2,600	2,960	2,773		-	Cúcuta, La Nueva Sexta	2,540	3,000	2,770		=
Cali, Santa Helena	2,500	2,800	2,666		+	Ibagué, Plaza La 21	1,900	1,936	1,912		-
Cali, Siloé	2,700	2,880	2,773		+	Pamplona (Norte de Santander)	2,783	2,783	2,783		-
Cartagena, Bazurto	2,889	2,933	2,911		=	Arveja verde seca importada					
Cartago (Valle del Cauca)	2,880	3,040	2,933		=	Armenia, Mercar	2,467	2,731	2,614		=
Cúcuta, Cenabastos	2,900	2,933	2,922		=	Bogotá, D.C., Corabastos	2,600	2,760	2,709		-
Cúcuta, La Nueva Sexta	2,867	2,933	2,911		+	Bogotá, D.C., Paloquemao	3,360	3,600	3,500		-
Florencia (Cauquetá)	2,960	2,960	2,960		=	Bogotá, D.C., Plaza España	3,040	3,360	3,227		+
Manizales, Centro Galerías	2,864	2,920	2,886		-	Bucaramanga, Centroabastos	2,478	2,826	2,667		-
Medellín, Central Mayorista de Antioquia	2,800	2,840	2,814		-	Bucaramanga, Mercados del centro	2,696	3,130	2,920		=
Medellín, Plaza Minorista "José María Villa"	2,800	2,960	2,870		=	Buenaventura (Valle del Cauca)	2,640	2,760	2,700		-
Montería, Mercado del Sur	2,178	2,222	2,211		+	Cali, La Floresta	2,560	2,640	2,587		-
Neiva, Surabastos	2,720	2,720	2,720		-	Cali, Santa Helena	2,560	2,640	2,587		=
Palmira (Valle del Cauca)	2,560	2,800	2,684		-	Cali, Siloé	2,560	2,560	2,560		-
Pamplona (Norte de Santander)	2,867	3,000	2,911		-	Cartagena, Bazurto	2,500	2,800	2,600		=
Pasto, El Potrerillo	2,960	3,120	3,040		-	Cúcuta, Cenabastos	3,160	3,400	3,280		+
Pereira, Mercasa	2,880	2,962	2,929		+	Cúcuta, La Nueva Sexta	3,500	3,560	3,530		+
Popayán, Plaza de mercado del barrio Bolívar	2,540	2,600	2,579		+	Manizales, Centro Galerías	2,863	3,084	2,976		-
Santa Marta (Magdalena)	2,280	2,320	2,302		=	Medellín, Central Mayorista de Antioquia	2,320	2,384	2,346		=
Sincelejo, Nuevo Mercado	2,140	2,160	2,147		+	Medellín, Plaza Minorista "José María Villa"	2,320	2,480	2,400		=
Tuluá (Valle del Cauca)	2,470	3,120	2,768		=	Palmira (Valle del Cauca)	3,160	3,300	3,240		-
Tunja, Complejo de Servicios del Sur	2,600	2,640	2,627		+	Pamplona (Norte de Santander)	2,783	2,870	2,812		=
Valledupar, Mercado Nuevo	2,260	2,500	2,360		=	Pasto, El Potrerillo	2,320	2,400	2,373		-
Villavicencio, CAV	2,800	2,800	2,800		=	Pereira, Mercasa	2,355	3,100	2,818		=
Arroz de segunda						Popayán, Plaza de mercado del barrio Bolívar	2,800	2,912	2,864		+
Barranquilla, Barranquillita	2,356	2,391	2,376		-	Santa Marta (Magdalena)	2,909	2,909	2,909		=
Barranquilla, Granabastos	2,378	2,444	2,411		-	Sincelejo, Nuevo Mercado	2,800	3,000	2,900		=
Bogotá, D.C., Corabastos	2,480	2,500	2,495		=	Tuluá (Valle del Cauca)	3,424	3,600	3,541		=
Cartagena, Bazurto	2,333	2,400	2,363		+	Tunja, Complejo de Servicios del Sur	2,700	2,800	2,753		+
Sincelejo, Nuevo Mercado	1,956	1,956	1,956		-	Valledupar, Mercado Nuevo	3,000	3,000	3,000		=
Arroz excelso						Villavicencio, CAV	2,383	2,783	2,606		-
Barranquilla, Barranquillita	2,840	2,888	2,861		-	Cuchuco de cebada					
Barranquilla, Granabastos	2,880	2,976	2,934		=	Bucaramanga, Centroabastos	2,560	2,800	2,640		+
Bucaramanga, Centroabastos	2,920	3,080	2,987		+	Bucaramanga, Mercados del centro	2,320	2,640	2,480		=
Cartagena, Bazurto	2,920	2,920	2,920		+						
Ibagué, Plaza La 21	2,640	2,720	2,670		-						

Cuadro 6. Mercados mayoristas. Precios de venta de granos y cereales (continuación)
2020 (12 al 18 de diciembre)

Productos y mercados	Pesos por kilogramo				Tendencia	Productos y mercados	Pesos por kilogramo				Tendencia
	Mínimo	Máximo	Medio				Mínimo	Máximo	Medio		
Cuchuco de maíz						Frijol cargamento blanco					
Bucaramanga, Centroabastos	2,560	2,800	2,640		+	(Continuación)					
Bucaramanga, Mercados del centro	2,320	2,640	2,480		=	Peñol (Antioquia)	5,600	5,700	5,650		n.d.
Cali, La Floresta	1,400	1,500	1,433		-	San Vicente (Antioquia)	5,500	6,300	5,888		-
Cali, Santa Helena	1,400	1,500	1,467		-	Sonsón (Antioquia)	6,200	6,300	6,263		-
Cali, Siloé	1,400	1,480	1,427		-	Frijol cargamento rojo					
Florencia (Caquetá)	2,240	2,320	2,280		=	Armenia, Mercar	6,872	7,313	7,078		=
Montería, Mercado del Sur	1,160	1,240	1,200		=	Bogotá, D.C., Corabastos	5,800	6,160	5,987		-
Popayán, Plaza de mercado del barrio Bolívar	1,248	1,280	1,269		+	Bogotá, D.C., Paloquemao	6,240	6,800	6,500		-
Sincelejo, Nuevo Mercado	1,800	1,850	1,825		=	Bogotá, D.C., Plaza España	5,760	6,240	5,973		-
Frijol bolón						Bogotá, D.C., Plaza Las Flores	6,400	6,560	6,480		+
Armenia, Mercar	7,313	7,401	7,357		=	Cartago (Valle del Cauca)	5,000	5,600	5,267		=
Bogotá, D.C., Corabastos	6,600	6,900	6,767		-	El Carmen de Viboral (Antioquia)	3,800	4,000	3,900		=
Bogotá, D.C., Plaza España	6,880	7,200	7,040		-	Ibagué, Plaza La 21	4,320	4,560	4,460		-
Bogotá, D.C., Plaza Las Flores	6,400	6,800	6,600		-	Manizales, Centro Galerías	6,167	6,432	6,314		+
Cartago (Valle del Cauca)	5,840	6,400	6,120		=	Marinilla (Antioquia)	3,700	3,800	3,725		-
Pereira, Mercasa	6,900	7,500	7,233		=	Medellín, Central Mayorista de Antioquia	4,700	4,800	4,750		-
Popayán, Plaza de mercado del barrio Bolívar	7,600	7,696	7,659		-	Medellín, Plaza Minorista "José María Villa"	5,500	6,000	5,625		=
Tuluá (Valle del Cauca)	6,400	6,848	6,603		=	Peñol (Antioquia)	3,500	3,600	3,525		n.d.
Tunja, Complejo de Servicios del Sur	6,560	6,720	6,640		-	Pereira, Mercasa	5,400	6,160	5,853		=
Villavicencio, CAV	6,522	6,957	6,676		-	San Vicente (Antioquia)	3,500	3,800	3,600		-
Frijol cabeza negra importado						Villavicencio, CAV	5,391	6,217	5,724		+
Barranquilla, Barranquillita	6,500	6,500	6,500		+	Frijol nima calima					
Cartagena, Bazurto	6,500	7,000	6,667		=	Armenia, Mercar	6,035	6,344	6,182		=
Montería, Mercado del Sur	7,000	7,000	7,000		-	Bogotá, D.C., Corabastos	4,800	5,120	4,990		-
Santa Marta (Magdalena)	5,091	5,455	5,227		=	Bogotá, D.C., Paloquemao	5,120	5,440	5,220		-
Frijol cabeza negra nacional						Bogotá, D.C., Plaza Las Flores	5,200	5,600	5,500		+
Barranquilla, Granabastos	6,500	6,600	6,563		-	Cartago (Valle del Cauca)	4,520	5,200	4,840		=
Sincelejo, Nuevo Mercado	6,400	6,400	6,400		=	Florencia (Caquetá)	4,720	4,800	4,760		=
Valledupar, Mercado Nuevo	5,000	5,000	5,000		=	Manizales, Centro Galerías	5,815	5,947	5,881		+
Frijol calima						Medellín, Central Mayorista de Antioquia	4,900	5,000	4,975		-
Buenaventura (Valle del Cauca)	5,000	5,080	5,040		-	Neiva, Surabastos	4,000	4,400	4,180		-
Cali, La Floresta	4,600	4,800	4,667		=	Villavicencio, CAV	5,096	5,304	5,187		-
Cali, Santa Helena	4,960	5,120	5,013		=	Frijol palomito importado					
Cali, Siloé	4,960	5,120	5,040		+	Barranquilla, Barranquillita	6,400	6,500	6,433		=
Palmira (Valle del Cauca)	5,120	5,200	5,170		+	Barranquilla, Granabastos	6,500	6,600	6,570		=
Popayán, Plaza de mercado del barrio Bolívar	6,080	6,160	6,133		-	Cartagena, Bazurto	6,500	6,500	6,500		=
Tuluá (Valle del Cauca)	5,360	6,040	5,667		=	Santa Marta (Magdalena)	4,364	4,727	4,500		=
Frijol cargamento blanco						Frijol radical					
El Carmen de Viboral (Antioquia)	6,100	6,300	6,200		+	Bogotá, D.C., Paloquemao	5,120	5,440	5,220		-
Marinilla (Antioquia)	5,800	5,900	5,825		-	Bucaramanga, Centroabastos	5,739	6,000	5,833		+
Medellín, Central Mayorista de Antioquia	6,500	6,700	6,625		-	Medellín, Central Mayorista de Antioquia	4,500	4,700	4,625		-
Medellín, Plaza Minorista "José María Villa"	6,600	7,000	6,800		+	Frijol Uribe rosado					
						Cartago (Valle del Cauca)	4,520	5,200	4,840		=
						Medellín, Central Mayorista de Antioquia	4,500	4,500	4,500		-

Cuadro 6. Mercados mayoristas. Precios de venta de granos y cereales (continuación)
2020 (12 al 18 de diciembre)

Productos y mercados	Pesos por kilogramo				Tendencia	Productos y mercados	Pesos por kilogramo				Tendencia
	Mínimo	Máximo	Medio				Mínimo	Máximo	Medio		
Frijol Zaragoza						Lenteja importada (continuación)					
Barranquilla, Barranquillita	5,450	5,500	5,483		+	Medellín, Central Mayorista de Antioquia	3,120	3,200	3,180		=
Barranquilla, Granabastos	5,400	5,500	5,458		+	Medellín, Plaza Minorista "José María Villa"	3,120	3,200	3,160		=
Cartagena, Bazurto	5,500	5,600	5,533		=	Montería, Mercado del Sur	3,400	3,460	3,440		=
Cúcuta, Cenabastos	5,000	5,500	5,233		+	Neiva, Surabastos	3,200	3,600	3,420		+
Cúcuta, La Nueva Sexta	5,000	6,000	5,500		-	Palmira (Valle del Cauca)	3,200	3,360	3,295		=
Montería, Mercado del Sur	5,390	5,440	5,408		-	Pamplona (Norte de Santander)	3,478	3,478	3,478		=
Santa Marta (Magdalena)	6,182	6,255	6,200		=	Pasto, El Potrerillo	2,600	2,800	2,690		-
Sincelejo, Nuevo Mercado	4,800	5,000	4,950		=	Pereira, Mercasa	3,530	4,000	3,777		=
Valledupar, Mercado Nuevo	6,000	6,000	6,000		=	Popayán, Plaza de mercado del barrio Bolívar	4,000	4,016	4,005		=
Garbanzo importado						Santa Marta (Magdalena)	3,182	3,273	3,232		-
Arauca (Arauca)	6,167	6,350	6,258		+	Sincelejo, Nuevo Mercado	3,200	3,500	3,350		+
Armenia, Mercar	3,965	4,405	4,185		=	Tuluá (Valle del Cauca)	3,184	3,360	3,248		=
Bogotá, D.C., Corabastos	5,400	5,600	5,520		+	Tunja, Complejo de Servicios del Sur	3,200	3,300	3,233		+
Bogotá, D.C., Paloquemao	5,760	6,240	5,980		-	Valledupar, Mercado Nuevo	4,000	4,000	4,000		=
Bogotá, D.C., Plaza España	5,520	5,680	5,600		+	Villavicencio, CAV	3,087	3,609	3,363		-
Bogotá, D.C., Plaza Las Flores	6,000	6,320	6,100		-	Maíz amarillo cáscara					
Bucaramanga, Mercados del centro	3,826	4,348	4,092		=	Bogotá, D.C., Corabastos	1,520	1,560	1,533		+
Cartago (Valle del Cauca)	3,816	4,288	4,035		=	Bogotá, D.C., Paloquemao	1,440	1,680	1,500		-
Cúcuta, Cenabastos	4,400	5,000	4,700		n.d.	Manizales, Centro Galerías	1,360	1,480	1,427		=
Cúcuta, La Nueva Sexta	4,000	5,000	4,500		-	Medellín, Central Mayorista de Antioquia	1,300	1,400	1,350		=
Medellín, Central Mayorista de Antioquia	3,760	3,840	3,800		+	Medellín, Plaza Minorista "José María Villa"	1,500	1,500	1,500		+
Medellín, Plaza Minorista "José María Villa"	3,680	3,840	3,740		-	Montería, Mercado del Sur	1,160	1,200	1,190		=
Neiva, Surabastos	4,000	4,320	4,160		+	Neiva, Surabastos	1,129	1,210	1,165		+
Pamplona (Norte de Santander)	3,478	3,739	3,565		=	Pasto, El Potrerillo	1,000	1,050	1,025		+
Pereira, Mercasa	3,530	4,000	3,777		=	Sincelejo, Nuevo Mercado	1,067	1,111	1,094		=
Tunja, Complejo de Servicios del Sur	4,500	4,600	4,567		-	Sonsón (Antioquia)	1,200	1,300	1,263		+
Villavicencio, CAV	3,488	3,600	3,563		=	Valledupar, Mercado Nuevo	1,200	1,200	1,200		=
Lenteja importada						Maíz amarillo cáscara importado					
Arauca (Arauca)	3,696	4,400	4,048		=	Medellín, Central Mayorista de Antioquia	1,100	1,200	1,175		=
Armenia, Mercar	3,260	3,392	3,333		=	Maíz amarillo trillado					
Barranquilla, Barranquillita	2,900	3,000	2,967		-	Armenia, Mercar	1,520	1,560	1,540		+
Barranquilla, Granabastos	3,100	3,180	3,145		=	Barranquilla, Barranquillita	1,483	1,518	1,499		-
Bogotá, D.C., Corabastos	3,200	3,360	3,285		-	Barranquilla, Granabastos	1,475	1,500	1,494		=
Bogotá, D.C., Paloquemao	3,520	3,840	3,660		+	Cali, La Floresta	1,700	1,800	1,733		+
Bogotá, D.C., Plaza España	3,360	3,600	3,493		+	Cali, Santa Helena	1,560	1,640	1,600		-
Bogotá, D.C., Plaza Las Flores	3,520	3,600	3,580		-	Cali, Siloé	1,600	1,700	1,667		-
Bucaramanga, Centroabastos	3,530	3,826	3,646		+	Cartagena, Bazurto	1,875	2,050	1,958		-
Bucaramanga, Mercados del centro	3,478	3,696	3,598		+	Medellín, Central Mayorista de Antioquia	1,300	1,400	1,375		=
Buenaventura (Valle del Cauca)	3,040	3,520	3,347		-	Medellín, Plaza Minorista "José María Villa"	1,600	1,700	1,625		+
Cali, La Floresta	3,200	3,400	3,333		+	Montería, Mercado del Sur	1,400	1,460	1,435		=
Cali, Santa Helena	3,280	3,360	3,333		=	Pereira, Mercasa	1,550	1,655	1,602		=
Cali, Siloé	3,200	3,360	3,307		+	Santa Marta (Magdalena)	1,080	1,140	1,113		n.d.
Cartagena, Bazurto	3,500	3,500	3,500		=	Sincelejo, Nuevo Mercado	1,329	1,333	1,332		+
Cartago (Valle del Cauca)	3,056	3,280	3,179		=	Tuluá (Valle del Cauca)	1,500	1,600	1,567		=
Cúcuta, Cenabastos	3,300	3,460	3,387		=	Maíz blanco cáscara					
Cúcuta, La Nueva Sexta	3,333	4,000	3,694		+	Medellín, Central Mayorista de Antioquia	1,000	1,100	1,075		=
Florencia (Caquetá)	3,200	3,280	3,240		=						
Ibagué, Plaza La 21	3,100	3,160	3,135		-						
Manizales, Centro Galerías	3,744	4,141	3,954		+						

Cuadro 6. Mercados mayoristas. Precios de venta de granos y cereales (conclusión)
2020 (12 al 18 de diciembre)

Productos y mercados	Pesos por kilogramo				Tendencia	Productos y mercados	Pesos por kilogramo				Tendencia
	Mínimo	Máximo	Medio	Precios			Mínimo	Máximo	Medio	Precios	
Maíz blanco retrillado						Maíz blanco trillado (continuación)					
Cartago (Valle del Cauca)	1,400	1,520	1,467		-	Neiva, Surabastos	1,480	1,520	1,500		-
Maíz blanco trillado						Palmira (Valle del Cauca)	1,520	1,600	1,565		+
Armenia, Mercar	1,300	1,300	1,300		=	Pereira, Mercasa	1,400	1,635	1,478		=
Barranquilla, Barranquillita	1,488	1,538	1,517		-	Popayán, Plaza de mercado del barrio Bolívar	1,560	1,600	1,573		=
Barranquilla, Granabastos	1,425	1,500	1,469		=	Santa Marta (Magdalena)	1,660	1,700	1,680		n.d.
Bogotá, D.C., Corabastos	1,360	1,480	1,427		-	Sincelejo, Nuevo Mercado	1,329	1,333	1,332		+
Bogotá, D.C., Paloquemao	1,744	1,760	1,756		+	Tuluá (Valle del Cauca)	1,400	1,500	1,467		=
Bogotá, D.C., Plaza España	1,600	1,760	1,707		+	Tunja, Complejo de Servicios del Sur	1,760	1,800	1,787		+
Cali, La Floresta	1,560	1,640	1,600		-	Valledupar, Mercado Nuevo	1,400	1,440	1,413		=
Cali, Santa Helena	1,520	1,600	1,560		+	Villavicencio, CAV	1,490	1,540	1,510		+
Cali, Silóe	1,560	1,660	1,607		+	Maíz pira					
Cartagena, Bazurto	2,000	2,050	2,025		=	Bogotá, D.C., Corabastos	3,000	3,280	3,158		-
Cartago (Valle del Cauca)	1,400	1,520	1,467		=	Bogotá, D.C., Paloquemao	3,840	4,160	3,980		-
Cúcuta, Cenabastos	1,800	1,800	1,800		+	Bucaramanga, Mercados del centro	3,180	3,540	3,360		n.d.
Cúcuta, La Nueva Sexta	1,833	2,000	1,889		=	Cúcuta, Cenabastos	2,720	3,120	2,913		+
Florencia (Caquetá)	1,760	1,780	1,770		=	Cúcuta, La Nueva Sexta	2,880	3,200	3,040		+
Ibagué, Plaza La 21	1,320	1,340	1,330		-	Medellín, Central Mayorista de Antioquia	3,040	3,200	3,110		=
Manizales, Centro Galerías	1,520	1,600	1,560		-	Medellín, Plaza Minorista "José María Villa"	3,120	3,200	3,160		=
Medellín, Central Mayorista de Antioquia	1,200	1,300	1,275		=	Montería, Mercado del Sur	3,400	3,500	3,450		=
Medellín, Plaza Minorista "José María Villa"	1,300	1,400	1,375		=	Villavicencio, CAV	3,087	3,478	3,290		+
Montería, Mercado del Sur	1,240	1,300	1,275		=						

TENDENCIAS

---	-	+	+++
Variación mayor al -20 %	Variación entre 0 % y -10 %	Variación entre 0 % y 10 %	Variación mayor al 20 %
--	=	++	n. d.
Variación entre -10 % y -20 %	Variación igual a 0 %	Variación entre 10 % y 20 %	No determinado

Cuadro 7. Mercados mayoristas. Precios de venta de huevos y lácteos 2020 (12 al 18 de diciembre)

Productos y mercados	Pesos por kilogramo				Tendencia	Productos y mercados	Pesos por kilogramo				Tendencia
	Mínimo	Máximo	Medio				Mínimo	Máximo	Medio		
Huevo blanco A						Huevo rojo A (continuación)					
Buenaventura (Valle del Cauca)	360	383	376		+	Sincelejo, Nuevo Mercado	307	320	313		+
Cartago (Valle del Cauca)	300	320	310		+	Tuluá (Valle del Cauca)	300	320	309		=
Manizales, Centro Galerías	300	320	310		-	Valledupar, Mercado Nuevo	307	320	315		=
Medellín, Central Mayorista de Antioquia	335	340	338		=	Villavicencio, CAV	300	306	304		-
Medellín, Plaza Minorista "José María Villa"	320	330	326		-	Huevo rojo AA					
Pereira, La 41	317	317	317		=	Armenia, Mercar	310	320	317		=
Huevo blanco AA						Bogotá, D.C., Corabastos	320	330	327		+
Cartago (Valle del Cauca)	333	340	337		+	Bogotá, D.C., Paloquemao	340	350	343		+
Cúcuta, La Nueva Sexta	317	328	322		+	Bogotá, D.C., Plaza Las Flores	350	355	352		+
Manizales, Centro Galerías	320	330	323		=	Cali, Galería Alameda	343	350	348		+
Medellín, Central Mayorista de Antioquia	350	360	355		-	Cali, La Floresta	333	333	333		+
Medellín, Plaza Minorista "José María Villa"	340	350	345		=	Cali, Santa Helena	333	350	338		+
Pereira, La 41	350	350	350		=	Cali, Siloé	350	357	352		+
Huevo blanco B						Cartago (Valle del Cauca)	333	340	337		+
Cartago (Valle del Cauca)	280	300	290		=	Cúcuta, Cenabastos	306	325	315		+
Medellín, Central Mayorista de Antioquia	315	325	320		=	Ibagué, Plaza La 21	333	350	338		=
Medellín, Plaza Minorista "José María Villa"	295	306	302		+	Medellín, Central Mayorista de Antioquia	350	360	355		-
Pereira, La 41	283	290	287		=	Medellín, Plaza Minorista "José María Villa"	340	350	345		=
Huevo blanco extra						Montería, Mercado del Sur	340	350	344		-
Manizales, Centro Galerías	350	360	353		=	Neiva, Surabastos	320	340	330		-
Medellín, Central Mayorista de Antioquia	385	400	393		-	Palmira (Valle del Cauca)	317	333	326		+
Medellín, Plaza Minorista "José María Villa"	384	390	388		+	Pamplona (Norte de Santander)	322	322	322		-
Pereira, La 41	380	383	382		=	Pasto, El Potrerillo	317	327	321		=
Huevo rojo A						Popayán, Plaza de mercado del barrio Bolívar	300	307	304		+
Armenia, Mercar	300	310	303		=	Tuluá (Valle del Cauca)	333	340	336		=
Bogotá, D.C., Corabastos	310	320	313		-	Valledupar, Mercado Nuevo	310	327	315		-
Bogotá, D.C., Paloquemao	320	340	328		+	Villavicencio, CAV	313	316	314		-
Bogotá, D.C., Plaza Las Flores	330	340	337		+	Huevo rojo B					
Bucaramanga, Centroabastos	296	300	298		=	Armenia, Mercar	270	280	275		=
Cali, Santa Helena	290	300	295		+	Bogotá, D.C., Corabastos	305	310	308		-
Cali, Siloé	317	317	317		++	Bogotá, D.C., Plaza Las Flores	315	320	318		+
Cartagena, Bazurto	317	333	324		-	Bucaramanga, Centroabastos	287	290	289		+
Cartago (Valle del Cauca)	300	320	310		+	Cúcuta, Cenabastos	286	300	293		+
Cúcuta, Cenabastos	300	311	306		+	Cúcuta, La Nueva Sexta	300	300	300		++
Cúcuta, La Nueva Sexta	300	311	306		+	Ibagué, Plaza La 21	300	310	303		-
Ibagué, Plaza La 21	317	327	323		+	Medellín, Central Mayorista de Antioquia	315	325	320		=
Medellín, Central Mayorista de Antioquia	335	340	338		=	Medellín, Plaza Minorista "José María Villa"	295	306	302		+
Medellín, Plaza Minorista "José María Villa"	320	330	326		-	Montería, Mercado del Sur	293	300	298		-
Montería, Mercado del Sur	313	317	316		-	Neiva, Surabastos	290	290	290		+
Neiva, Surabastos	310	310	310		+	Villavicencio, CAV	283	293	290		=
Pamplona (Norte de Santander)	294	294	294		-	Huevo rojo extra					
Pasto, El Potrerillo	310	317	313		=	Armenia, Mercar	330	340	333		=
Popayán, Plaza de mercado del barrio Bolívar	260	270	266		+	Bogotá, D.C., Corabastos	350	360	353		-
						Bogotá, D.C., Paloquemao	400	400	400		+
						Bogotá, D.C., Plaza Las Flores	380	400	393		-
						Cali, Galería Alameda	383	400	389		+

Cuadro 7. Mercados mayoristas. Precios de venta de huevos y lácteos (continuación)
2020 (12 al 18 de diciembre)

Productos y mercados	Pesos por kilogramo				Tendencia	Productos y mercados	Pesos por kilogramo				Tendencia
	Mínimo	Máximo	Medio				Mínimo	Máximo	Medio		
Huevo rojo extra (continuación)						Queso campesino (continuación)					
Cali, La Floresta	360	367	362		+	Florencia (Caquetá)	11,200	11,200	11,200		=
Cali, Siloé	383	393	390		+	Ibagué, Plaza La 21	9,000	9,200	9,067		-
Cúcuta, Cenabastos	311	339	325		+	Manizales, Centro Galerías	9,000	9,600	9,300		=
Cúcuta, La Nueva Sexta	317	339	328		+	Medellín, Central Mayorista de Antioquia	11,800	12,400	12,200		=
Ibagué, Plaza La 21	367	383	375		=	Montería, Mercado del Sur	11,000	11,000	11,000		-
Medellín, Central Mayorista de Antioquia	385	400	393		-	Palmira (Valle del Cauca)	12,000	13,000	12,250		-
Medellín, Plaza Minorista "José María Villa"	384	390	388		+	Tuluá (Valle del Cauca)	11,000	11,000	11,000		=
Neiva, Surabastos	350	360	355		=	Villavicencio, CAV	9,000	10,000	9,500		-
Palmira (Valle del Cauca)	367	383	375		-						
Pasto, El Potrerillo	343	350	347		+	Queso Caquetá					
Villavicencio, CAV	326	340	333		-	Cali, Galería Alameda	12,500	12,500	12,500		+
Leche en polvo						Cali, La Floresta	12,000	12,500	12,167		+
Armenia, Mercar	20,833	30,556	24,870		=	Cali, Santa Helena	12,000	12,500	12,125		+
Barranquilla, Barranquillita	27,083	27,300	27,208		+	Cali, Siloé	12,000	12,500	12,167		+
Barranquilla, Granabastos	26,910	27,083	26,997		=	Palmira (Valle del Cauca)	15,000	16,000	15,250		++
Bogotá, D.C., Corabastos	30,556	30,964	30,778		-	Popayán, Plaza de mercado del barrio Bolívar	11,400	12,200	11,800		+
Bucaramanga, Centroabastos	28,776	31,944	30,286		+	Tuluá (Valle del Cauca)	13,200	13,600	13,400		=
Bucaramanga, Mercados del centro	29,583	30,556	30,139		+						
Buenaventura (Valle del Cauca)	22,222	30,417	26,249		++	Queso costeño					
Cali, La Floresta	23,556	29,167	26,348		++	Armenia, Mercar	14,560	14,800	14,720		+
Cali, Santa Helena	22,578	28,212	25,397		-	Barranquilla, Barranquillita	10,500	10,500	10,500		+
Cali, Siloé	23,289	28,646	26,027		+	Barranquilla, Granabastos	10,000	10,200	10,067		-
Cartagena, Bazurto	26,910	29,167	28,414		+	Bogotá, D.C., Corabastos	13,500	14,000	13,850		+
Cartago (Valle del Cauca)	20,000	27,509	23,690		-	Bogotá, D.C., Paloquemao	15,000	16,000	15,500		++
Cúcuta, Cenabastos	16,016	16,406	16,172		=	Bogotá, D.C., Plaza España	14,000	15,000	14,667		+
Cúcuta, La Nueva Sexta	16,016	16,719	16,276		+	Bogotá, D.C., Plaza Las Flores	14,000	15,000	14,750		++
Ibagué, Plaza La 21	22,579	23,158	22,833		+	Bucaramanga, Mercados del centro	12,000	13,000	12,500		=
Medellín, Central Mayorista de Antioquia	17,250	17,500	17,354		=	Buenaventura (Valle del Cauca)	18,000	18,500	18,333		-
Medellín, Plaza Minorista "José María Villa"	17,333	17,500	17,458		=	Cali, Galería Alameda	12,500	12,500	12,500		+
Palmira (Valle del Cauca)	22,667	28,889	25,847		-	Cali, La Floresta	12,000	12,500	12,167		+
Pamplona (Norte de Santander)	16,204	16,204	16,204		+	Cali, Santa Helena	12,000	12,500	12,250		+
Pasto, El Potrerillo	21,333	23,733	22,533		=	Cali, Siloé	12,000	12,500	12,167		+
Pereira, Mercasa	29,878	30,167	30,023		=	Cartagena, Bazurto	13,000	13,000	13,000		=
Popayán, Plaza de mercado del barrio Bolívar	23,013	25,868	24,430		+	Cartago (Valle del Cauca)	14,000	14,000	14,000		++
Tuluá (Valle del Cauca)	20,356	26,233	23,412		=	Cúcuta, Cenabastos	13,000	14,000	13,500		+
Valledupar, Mercado Nuevo	26,042	27,083	26,563		=	Manizales, Centro Galerías	14,000	14,000	14,000		+
Villavicencio, CAV	31,528	31,554	31,541		-	Medellín, Central Mayorista de Antioquia	16,000	16,800	16,533		+
Queso campesino						Medellín, Plaza Minorista "José María Villa"	14,000	14,500	14,375		-
Armenia, Mercar	10,500	11,000	10,833		+	Montería, Mercado del Sur	12,000	13,000	12,250		-
Bogotá, D.C., Corabastos	9,000	9,200	9,100		+	Palmira (Valle del Cauca)	15,000	16,000	15,250		++
Bogotá, D.C., Paloquemao	9,000	10,000	9,575		+	Santa Marta (Magdalena)	12,000	12,500	12,333		=
Bogotá, D.C., Plaza España	9,000	9,400	9,133		+	Sincelejo, Nuevo Mercado	12,000	12,000	12,000		=
Bogotá, D.C., Plaza Las Flores	11,000	11,200	11,050		-	Valledupar, Mercado Nuevo	12,500	14,500	13,667		=
Bucaramanga, Mercados del centro	10,000	11,000	10,667		=	Villavicencio, CAV	12,000	13,000	12,500		+
Cali, Galería Alameda	11,500	12,000	11,667		=						
Cali, La Floresta	11,000	11,500	11,333		+	Queso cuajada					
Cali, Santa Helena	11,500	12,000	11,625		+	Armenia, Mercar	9,500	9,500	9,500		+
Cali, Siloé	10,500	11,500	11,000		-	Bogotá, D.C., Corabastos	9,800	10,000	9,900		+
Cúcuta, Cenabastos	11,500	12,500	12,000		+	Bogotá, D.C., Paloquemao	9,800	10,000	9,950		+
						Bogotá, D.C., Plaza Las Flores	9,000	9,600	9,150		+
						Bucaramanga, Mercados del centro	11,000	11,000	11,000		=

Cuadro 7. Mercados mayoristas. Precios de venta de huevos y lácteos (conclusión) 2020 (12 al 18 de diciembre)

Productos y mercados	Pesos por kilogramo				Tendencia	Productos y mercados	Pesos por kilogramo				Tendencia
	Mínimo	Máximo	Medio	Precios			Mínimo	Máximo	Medio	Precios	
Queso cuajada (continuación)						Queso doble crema (continuación)					
Buenaventura (Valle del Cauca)	11,000	11,000	11,000		=	Bogotá, D.C., Paloquemao	11,200	12,000	11,500		++
Cali, Galería Alameda	8,200	8,500	8,333		+	Bogotá, D.C., Plaza España	10,400	11,200	10,800		+
Cali, La Floresta	7,700	8,000	7,833		=	Bogotá, D.C., Plaza Las Flores	10,400	10,800	10,700		+
Cali, Santa Helena	7,700	8,200	7,900		+	Bucaramanga, Mercados del centro	10,000	13,000	11,500		-
Cali, Siloé	8,000	8,500	8,267		+	Buenaventura (Valle del Cauca)	12,000	13,000	12,333		-
Cartago (Valle del Cauca)	8,600	8,600	8,600		=	Cali, Galería Alameda	11,500	12,000	11,833		+
Cúcuta, Cenabastos	11,000	11,000	11,000		=	Cali, La Floresta	12,000	12,500	12,333		+
Medellín, Central Mayorista de Antioquia	12,000	13,000	12,667		=	Cali, Santa Helena	11,000	12,000	11,625		+
Medellín, Plaza Minorista "José María Villa"	9,000	9,500	9,225		-	Cali, Siloé	12,000	12,000	12,000		+
Palmira (Valle del Cauca)	9,000	10,000	9,625		+	Cúcuta, Cenabastos	12,000	12,000	12,000		+
Popayán, Plaza de mercado del barrio Bolívar	8,000	8,600	8,267		+	Florencia (Caquetá)	11,600	12,000	11,800		=
Tuluá (Valle del Cauca)	8,000	9,000	8,600		=	Ibagué, Plaza La 21	12,000	12,000	12,000		=
Villavicencio, CAV	10,600	11,000	10,700		-	Medellín, Central Mayorista de Antioquia	12,600	13,400	12,933		+
Queso doble crema						Palmira (Valle del Cauca)	12,000	13,000	12,500		-
Armenia, Mercar	12,000	12,000	12,000		=	Popayán, Plaza de mercado del barrio Bolívar	11,200	11,800	11,467		+
Bogotá, D.C., Corabastos	10,000	10,800	10,400		+	Tuluá (Valle del Cauca)	12,200	12,800	12,467		=
						Villavicencio, CAV	11,400	11,600	11,450		+

TENDENCIAS

---	-	+	+++
Variación mayor al -20 %	Variación entre 0 % y -10 %	Variación entre 0 % y 10 %	Variación mayor al 20 %
--	=	++	n. d.
Variación entre -10 % y -20 %	Variación igual a 0 %	Variación entre 10 % y 20 %	No determinado

Cuadro 8. Mercados mayoristas. Precios de venta de carnes 2020 (12 al 18 de diciembre)

Productos y mercados	Pesos por kilogramo				Tendencia	Productos y mercados	Pesos por kilogramo				Tendencia
	Mínimo	Máximo	Medio				Mínimo	Máximo	Medio		
Alas de pollo con costillar						Carne de cerdo, brazo sin hueso					
Armenia, Mercar	8,000	8,400	8,267		+	Barranquilla, Barranquillita	11,000	12,000	11,667		=
Barranquilla, Barranquillita	5,400	5,500	5,475		-	Bogotá, D.C., Frigorífico Ble Ltda.	13,400	14,000	13,800		+
Barranquilla, Granabastos	5,200	5,300	5,250		+	Bogotá, D.C., Frigorífico Guadalupe	13,000	14,000	13,375		-
Bogotá, D.C., Frigorífico Ble Ltda.	5,400	5,500	5,475		-	Bogotá, D.C., Paloquemao	13,200	14,500	13,925		+
Bogotá, D.C., Frigorífico Guadalupe	3,700	5,000	4,375		-	Bogotá, D.C., Plaza Las Flores	14,000	14,500	14,250		+
Bogotá, D.C., Plaza Las Flores	4,200	4,500	4,400		+	Buenaventura (Valle del Cauca)	15,600	16,000	15,867		+
Buenaventura (Valle del Cauca)	6,800	7,200	7,067		+	Cali, Santa Helena	13,000	14,000	13,425		+
Cali, Galería Alameda	6,400	6,600	6,533		+	Cartagena, Bazurto	13,000	15,000	14,000		=
Cali, Santa Helena	6,000	6,600	6,350		+	Ibagué, Plaza La 21	13,600	15,000	14,375		+
Cartagena, Bazurto	5,800	6,300	6,000		+	Malambo (Atlántico), Carnes y carnes	12,000	12,000	12,000		+
Florencia (Caquetá)	6,000	6,000	6,000		=	Medellín, Central Mayorista de Antioquia	12,600	13,500	13,025		=
Ibagué, Plaza La 21	5,400	5,800	5,600		-	Montería, Mercado del Sur	15,000	15,000	15,000		=
Montería, Mercado del Sur	5,300	5,400	5,350		-	Palmira (Valle del Cauca)	13,000	14,500	13,825		+
Neiva, Surabastos	4,400	4,800	4,550		+	Pasto, El Potrerillo	15,000	16,000	15,500		+
Palmira (Valle del Cauca)	6,200	6,400	6,300		-	Pereira, La 41	14,000	16,000	14,667		+
Sincelejo, Nuevo Mercado	4,600	4,600	4,600		=	Popayán, Plaza de mercado del barrio Bolívar	12,800	13,000	12,867		+
Tuluá (Valle del Cauca)	5,600	6,600	6,067		=	Sincelejo, Nuevo Mercado	12,000	12,000	12,000		=
Valledupar, Mercado Nuevo	4,800	5,000	4,867		=	Tuluá (Valle del Cauca)	11,700	13,000	12,233		=
Villavicencio, CAV	6,400	6,800	6,550		=	Valledupar, Mercado Nuevo	14,000	15,000	14,333		=
Alas de pollo sin costillar						Carne de cerdo, cabeza de lomo					
Arauca (Arauca)	6,800	6,900	6,867		=	Bogotá, D.C., Frigorífico Ble Ltda.	13,500	14,000	13,833		+
Bogotá, D.C., Corabastos	6,600	6,800	6,700		-	Bogotá, D.C., Frigorífico Guadalupe	13,000	14,000	13,375		-
Bogotá, D.C., Frigorífico Ble Ltda.	7,000	8,000	7,750		+	Bogotá, D.C., Paloquemao	13,400	15,000	14,350		+
Bogotá, D.C., Frigorífico Guadalupe	6,800	8,500	7,625		+	Bogotá, D.C., Plaza Las Flores	14,000	14,500	14,250		-
Bogotá, D.C., Paloquemao	7,600	8,200	7,933		-	Cúcuta, Cenabastos	14,000	15,000	14,333		=
Bogotá, D.C., Plaza Las Flores	6,600	7,000	6,800		+	Cúcuta, La Nueva Sexta	14,000	16,000	14,667		-
Bucaramanga, Frigoríficos	8,500	8,800	8,600		n.d.	Ibagué, Plaza La 21	13,600	14,900	14,350		+
Cúcuta, Cenabastos	6,500	6,700	6,567		+	Villavicencio, CAV	14,000	15,000	14,750		+
Medellín, Central Mayorista de Antioquia	8,800	9,500	9,075		=	Yopal (Casanare)	14,000	14,000	14,000		=
Medellín, Plaza Minorista "José María Villa"	7,800	8,200	8,000		=	Carne de cerdo, costilla					
Carne de cerdo, brazo con hueso						Barranquilla, Barranquillita	10,400	10,500	10,467		-
Barranquilla, Barranquillita	10,400	10,500	10,467		=	Bogotá, D.C., Frigorífico Ble Ltda.	15,000	16,000	15,333		+
Bogotá, D.C., Frigorífico Ble Ltda.	12,400	13,000	12,800		-	Bogotá, D.C., Frigorífico Guadalupe	15,000	16,000	15,375		+
Bogotá, D.C., Frigorífico Guadalupe	12,000	13,000	12,375		-	Bogotá, D.C., Paloquemao	16,000	17,000	16,250		++
Bogotá, D.C., Paloquemao	12,600	13,000	12,850		++	Bogotá, D.C., Plaza Las Flores	16,500	17,000	16,750		++
Bogotá, D.C., Plaza Las Flores	11,500	12,000	11,875		-	Buenaventura (Valle del Cauca)	15,400	16,000	15,800		+
Cartagena, Bazurto	10,900	11,500	11,200		=	Cali, Santa Helena	13,000	14,000	13,450		+
Cúcuta, Cenabastos	14,000	15,000	14,333		+	Cartagena, Bazurto	14,000	14,900	14,350		=
Malambo (Atlántico), Carnes y carnes	11,000	11,000	11,000		+	Cúcuta, Cenabastos	14,000	15,000	14,333		-
Montería, Mercado del Sur	13,000	14,000	13,600		=						
Sincelejo, Nuevo Mercado	9,000	9,000	9,000		=						
Valledupar, Mercado Nuevo	13,000	14,000	13,333		=						

Cuadro 8. Mercados mayoristas. Precios de venta de carnes (continuación)
2020 (12 al 18 de diciembre)

Productos y mercados	Pesos por kilogramo				Tendencia	Productos y mercados	Pesos por kilogramo				Tendencia
	Mínimo	Máximo	Medio				Mínimo	Máximo	Medio		
Carne de cerdo, costilla (Continuación)						Carne de cerdo, lomo con hueso (Continuación)					
Cúcuta, La Nueva Sexta	15,000	16,000	15,333	=		Montería, Mercado del Sur	13,000	14,000	13,500	=	
Florencia (Cauquetá)	15,000	15,000	15,000	=		Sincelejo, Nuevo Mercado	9,000	9,000	9,000	=	
Ibagué, Plaza La 21	14,000	16,000	15,000	-		Valledupar, Mercado Nuevo	12,000	12,000	12,000	=	
Malambo (Atlántico), Carnes y carnes	15,000	15,000	15,000	+		Carne de cerdo, lomo sin hueso (Continuación)					
Manizales, Centro Galerías	15,000	16,000	15,333	+		Barranquilla, Barranquillita	14,000	15,000	14,333	=	
Medellín, Central Mayorista de Antioquia	17,200	19,000	17,725	+		Bogotá, D.C., Frigorífico Ble Ltda.	18,000	19,000	18,500	-	
Medellín, Plaza Minorista "José María Villa"	16,000	17,750	16,613	=		Bogotá, D.C., Frigorífico Guadalupe	15,800	16,500	16,075	+	
Montería, Mercado del Sur	13,800	14,000	13,900	=		Bogotá, D.C., Paloquemao	16,000	18,000	17,000	++	
Palmira (Valle del Cauca)	13,000	13,500	13,125	+		Bogotá, D.C., Plaza Las Flores	17,000	18,000	17,375	+	
Pasto, El Potrerillo	14,000	15,000	14,750	+		Buenaventura (Valle del Cauca)	18,000	18,000	18,000	+	
Pereira, La 41	17,000	18,000	17,667	+		Cali, Santa Helena	15,000	16,000	15,375	+	
Popayán, Plaza de mercado del barrio Bolívar	10,600	11,000	10,800	+		Cartagena, Bazurto	17,000	17,500	17,250	=	
Tuluá (Valle del Cauca)	11,700	12,000	11,900	=		Cúcuta, Cenabastos	14,000	16,000	15,000	+	
Tunja, Complejo de Servicios del Sur	14,000	15,000	14,333	=		Cúcuta, La Nueva Sexta	15,000	16,000	15,667	+	
Valledupar, Mercado Nuevo	14,000	14,000	14,000	=		Florencia (Cauquetá)	16,000	16,000	16,000	=	
Villavicencio, CAV	15,000	15,000	15,000	+		Ibagué, Plaza La 21	16,000	17,900	16,775	+	
Yopal (Casanare)	14,000	14,000	14,000	=		Malambo (Atlántico), Carnes y carnes	18,000	18,000	18,000	+	
Carne de cerdo en canal						Manizales, Centro Galerías	17,000	18,000	17,333	+	
Bogotá, D.C., Frigorífico Guadalupe	10,400	10,800	10,540	+		Medellín, Central Mayorista de Antioquia	16,500	18,000	17,100	=	
Ibagué, Plaza La 21	10,500	10,800	10,625	-		Medellín, Plaza Minorista "José María Villa"	16,800	19,700	17,675	=	
Malambo (Atlántico), Carnes y carnes	9,800	9,800	9,800	+		Montería, Mercado del Sur	16,000	17,000	16,500	=	
Pereira, La 41	10,000	10,200	10,067	+		Neiva, Surabastos	14,400	15,000	14,850	+	
Popayán, Plaza de mercado del barrio Bolívar	7,600	7,700	7,633	+		Palmira (Valle del Cauca)	15,000	16,500	15,500	-	
Carne de cerdo, espinazo						Pasto, El Potrerillo	16,000	17,000	16,750	+	
Buenaventura (Valle del Cauca)	11,000	11,000	11,000	+		Pereira, La 41	18,000	19,000	18,333	+	
Cali, Santa Helena	7,000	8,000	7,375	+		Popayán, Plaza de mercado del barrio Bolívar	17,600	17,600	17,600	+	
Cúcuta, Cenabastos	4,000	4,000	4,000	=		Sincelejo, Nuevo Mercado	14,000	14,000	14,000	+	
Manizales, Centro Galerías	9,000	10,000	9,667	=		Tuluá (Valle del Cauca)	15,000	18,000	16,333	=	
Medellín, Central Mayorista de Antioquia	6,500	7,000	6,825	-		Tunja, Complejo de Servicios del Sur	13,000	14,000	13,333	=	
Medellín, Plaza Minorista "José María Villa"	6,500	7,000	6,825	-		Valledupar, Mercado Nuevo	18,000	18,000	18,000	=	
Montería, Mercado del Sur	13,000	13,000	13,000	=		Carne de cerdo, perril con hueso					
Neiva, Surabastos	4,400	5,000	4,750	-		Barranquilla, Barranquillita	10,500	10,500	10,500	=	
Palmira (Valle del Cauca)	7,500	8,500	7,875	+		Bogotá, D.C., Frigorífico Ble Ltda.	13,000	13,500	13,167	+	
Pasto, El Potrerillo	8,000	8,000	8,000	-		Bogotá, D.C., Frigorífico Guadalupe	13,000	14,000	13,375	-	
Pereira, La 41	10,000	11,000	10,333	+		Bogotá, D.C., Plaza Las Flores	14,000	14,500	14,250	+	
Popayán, Plaza de mercado del barrio Bolívar	8,000	8,000	8,000	+		Cartagena, Bazurto	11,000	12,000	11,500	=	
Tuluá (Valle del Cauca)	8,000	10,000	9,000	=		Cúcuta, Cenabastos	11,000	12,000	11,667	+	
Tunja, Complejo de Servicios del Sur	8,000	8,500	8,333	+		Cúcuta, La Nueva Sexta	12,000	13,000	12,667	=	
Carne de cerdo, lomo con hueso						Ibagué, Plaza La 21	14,000	14,500	14,125	-	
Barranquilla, Barranquillita	10,400	10,500	10,467	-		Malambo (Atlántico), Carnes y carnes	12,000	12,000	12,000	+	
Cartagena, Bazurto	11,500	12,900	12,300	=		Montería, Mercado del Sur	13,000	14,000	13,375	=	
Cúcuta, Cenabastos	13,000	14,000	13,667	+		Sincelejo, Nuevo Mercado	9,000	9,000	9,000	=	
Cúcuta, La Nueva Sexta	15,000	15,000	15,000	+		Valledupar, Mercado Nuevo	12,000	13,000	12,333	=	
Malambo (Atlántico), Carnes y carnes	13,000	13,000	13,000	+		Villavicencio, CAV	13,000	14,000	13,750	+	
						Yopal (Casanare)	13,000	13,000	13,000	=	

Cuadro 8. Mercados mayoristas. Precios de venta de carnes (continuación)
2020 (12 al 18 de diciembre)

Productos y mercados	Pesos por kilogramo				Tendencia	Productos y mercados	Pesos por kilogramo				Tendencia
	Mínimo	Máximo	Medio				Mínimo	Máximo	Medio		
Carne de cerdo, pernil sin hueso						Carne de cerdo, tocino papada					
Bogotá, D.C., Frigorífico Ble Ltda.	13,000	14,000	13,667		+	(Continuación)					
Bogotá, D.C., Frigorífico Guadalupe	14,500	15,000	14,750		-	Manizales, Centro Galerías	10,000	12,000	11,333		+
Bogotá, D.C., Plaza Las Flores	15,000	15,600	15,150		-	Medellín, Central Mayorista de Antioquia	10,000	10,200	10,050		=
Buenaventura (Valle del Cauca)	15,400	16,000	15,600		-	Medellín, Plaza Minorista "José María Villa"	12,000	13,500	12,625		+
Cali, Santa Helena	14,800	16,000	15,200		+	Pereira, La 41	12,000	13,000	12,333		+
Cúcuta, Cenabastos	14,000	14,000	14,000		=	Tuluá (Valle del Cauca)	8,140	11,000	9,713		=
Cúcuta, La Nueva Sexta	15,000	15,000	15,000		+	Carne de res, bola de brazo					
Ibagué, Plaza La 21	14,700	15,900	15,150		+	Barranquilla, Barranquillita	13,800	14,000	13,950		-
Malambo (Atlántico), Carnes y carnes	15,000	15,000	15,000		+	Barranquilla, Granabastos	14,500	15,000	14,825		=
Manizales, Centro Galerías	15,000	15,000	15,000		+	Bogotá, D.C., Paloquemao	15,000	16,000	15,575		+
Medellín, Central Mayorista de Antioquia	14,200	15,000	14,800		=	Bucaramanga, Frigoríficos	20,900	21,500	21,200		=
Medellín, Plaza Minorista "José María Villa"	14,000	16,000	14,875		=	Buenaventura (Valle del Cauca)	18,000	18,400	18,267		-
Montería, Mercado del Sur	15,000	16,000	15,750		=	Cali, Santa Helena	16,000	17,200	16,675		+
Palmira (Valle del Cauca)	13,500	14,500	13,875		+	Cartagena, Bazurto	15,000	18,000	17,000		=
Pasto, El Potrerillo	16,000	17,000	16,500		+	Cúcuta, Cenabastos	15,000	15,000	15,000		=
Pereira, La 41	16,000	16,000	16,000		+	Cúcuta, La Nueva Sexta	15,000	17,000	16,000		+
Popayán, Plaza de mercado del barrio Bolívar	14,000	14,000	14,000		+	Ibagué, Plaza La 21	15,000	17,000	15,975		-
Sincelejo, Nuevo Mercado	13,000	13,000	13,000		=	Malambo (Atlántico), Carnes y carnes	19,200	19,200	19,200		=
Tuluá (Valle del Cauca)	13,900	16,000	14,633		=	Manizales, Centro Galerías	15,000	17,000	15,667		+
Tunja, Complejo de Servicios del Sur	12,000	12,000	12,000		-	Medellín, Central Mayorista de Antioquia	20,000	22,800	21,200		=
Villavicencio, CAV	15,000	16,000	15,250		+	Montería, Mercado del Sur	14,400	15,000	14,725		+
Yopal (Casanare)	14,000	14,000	14,000		=	Palmira (Valle del Cauca)	17,000	17,500	17,375		-
Carne de cerdo, tocineta plancha						Pasto, El Potrerillo	15,000	16,000	15,500		+
Manizales, Centro Galerías	13,000	15,000	14,000		+	Pereira, La 41	17,000	18,000	17,667		-
Carne de cerdo, tocino barriga						Popayán, Plaza de mercado del barrio Bolívar	16,400	16,400	16,400		+
Bogotá, D.C., Frigorífico Ble Ltda.	11,900	13,000	12,533		+	Sincelejo, Nuevo Mercado	16,000	16,000	16,000		=
Bogotá, D.C., Frigorífico Guadalupe	11,000	12,000	11,575		-	Tuluá (Valle del Cauca)	17,000	19,000	18,000		=
Bogotá, D.C., Plaza Las Flores	12,500	13,000	12,750		+	Valledupar, Mercado Nuevo	17,000	17,000	17,000		=
Florencia (Caquetá)	10,000	10,000	10,000		=	Carne de res, bola de pierna					
Ibagué, Plaza La 21	8,000	9,600	8,900		-	Barranquilla, Barranquillita	15,800	16,000	15,900		-
Medellín, Central Mayorista de Antioquia	15,000	17,200	15,950		=	Barranquilla, Granabastos	16,500	17,000	16,750		=
Medellín, Plaza Minorista "José María Villa"	15,500	18,500	16,438		=	Bogotá, D.C., Frigorífico Ble Ltda.	15,000	15,500	15,125		-
Neiva, Surabastos	8,000	9,000	8,250		=	Bogotá, D.C., Frigorífico Guadalupe	14,800	15,000	14,950		=
Palmira (Valle del Cauca)	12,000	13,000	12,375		+	Bogotá, D.C., Paloquemao	15,000	16,000	15,575		-
Pasto, El Potrerillo	7,000	8,000	7,500		-	Buenaventura (Valle del Cauca)	17,400	18,400	17,933		+
Pereira, La 41	15,000	15,000	15,000		+	Cali, Santa Helena	17,500	18,200	17,850		+
Popayán, Plaza de mercado del barrio Bolívar	8,000	8,000	8,000		=	Cartagena, Bazurto	16,300	18,000	17,325		-
Tunja, Complejo de Servicios del Sur	8,000	8,500	8,333		=	Cúcuta, Cenabastos	14,500	16,000	15,167		=
Carne de cerdo, tocino papada						Cúcuta, La Nueva Sexta	16,000	17,000	16,333		=
Bogotá, D.C., Frigorífico Ble Ltda.	10,000	11,000	10,500		-	Florencia (Caquetá)	16,000	16,000	16,000		=
Bogotá, D.C., Frigorífico Guadalupe	8,000	9,500	8,750		-	Ibagué, Plaza La 21	15,000	17,000	16,000		-
Bogotá, D.C., Plaza Las Flores	10,400	10,600	10,475		+	Malambo (Atlántico), Carnes y carnes	19,200	19,200	19,200		=
Buenaventura (Valle del Cauca)	8,000	9,000	8,667		=	Manizales, Centro Galerías	17,000	18,000	17,667		-
Cali, Santa Helena	9,000	10,000	9,500		+	Medellín, Central Mayorista de Antioquia	20,000	21,800	20,625		=
Cúcuta, Cenabastos	10,000	12,000	11,000		+	Medellín, Plaza Minorista "José María Villa"	19,500	21,200	20,175		=
Cúcuta, La Nueva Sexta	12,000	13,000	12,333		=	Montería, Mercado del Sur	15,000	15,000	15,000		=
Ibagué, Plaza La 21	8,000	9,200	8,800		-	Neiva, Surabastos	14,000	15,000	14,400		+
						Palmira (Valle del Cauca)	17,800	18,200	18,000		-

Cuadro 8. Mercados mayoristas. Precios de venta de carnes (continuación)
2020 (12 al 18 de diciembre)

Productos y mercados	Pesos por kilogramo				Tendencia	Productos y mercados	Pesos por kilogramo				Tendencia
	Mínimo	Máximo	Medio				Mínimo	Máximo	Medio		
Carne de res, bola de pierna (Continuación)						Carne de res, cadera (Continuación)					
Pasto, El Potrerillo	16,000	17,000	16,250		+	Popayán, Plaza de mercado del barrio Bolívar	16,800	17,000	16,867		+
Pereira, La 41	18,000	19,000	18,333		=	Sincelejo, Nuevo Mercado	16,000	16,000	16,000		=
Popayán, Plaza de mercado del barrio Bolívar	16,400	16,400	16,400		+	Tuluá (Valle del Cauca)	18,000	19,000	18,667		=
Sincelejo, Nuevo Mercado	16,000	16,000	16,000		=	Valledupar, Mercado Nuevo	18,000	18,000	18,000		=
Tuluá (Valle del Cauca)	16,000	19,000	17,667		=	Villavicencio, CAV	15,000	16,000	15,250		=
Valledupar, Mercado Nuevo	18,000	18,000	18,000		=	Yopal (Casanare)	15,000	15,000	15,000		=
Villavicencio, CAV	15,000	16,000	15,250		=	Carne de res, centro de pierna					
Yopal (Casanare)	15,000	15,000	15,000		=	Barranquilla, Barranquillita	13,400	13,500	13,425		-
Carne de res, bota						Barranquilla, Granabastos	14,800	15,000	14,875		=
Barranquilla, Barranquillita	15,800	15,900	15,825		-	Bogotá, D.C., Frigorífico Ble Ltda.	15,000	15,500	15,125		-
Barranquilla, Granabastos	16,800	17,000	16,875		=	Bogotá, D.C., Frigorífico Guadalupe	14,800	15,000	14,950		-
Bogotá, D.C., Frigorífico Ble Ltda.	15,000	15,500	15,125		-	Bogotá, D.C., Paloquemao	15,000	16,000	15,575		-
Bogotá, D.C., Frigorífico Guadalupe	14,800	15,000	14,950		-	Bucaramanga, Frigoríficos	23,200	24,200	23,700		=
Bogotá, D.C., Paloquemao	15,000	16,000	15,575		-	Cartagena, Bazurto	16,000	18,000	17,250		-
Bucaramanga, Frigoríficos	20,500	21,350	20,925		-	Cúcuta, Cenabastos	15,000	16,000	15,333		=
Cartagena, Bazurto	14,900	16,500	15,975		-	Cúcuta, La Nueva Sexta	16,000	17,000	16,333		=
Cúcuta, Cenabastos	15,000	16,000	15,333		+	Ibagué, Plaza La 21	16,000	18,000	16,750		+
Ibagué, Plaza La 21	15,000	16,900	15,725		-	Malambo (Atlántico), Carnes y carnes	18,000	18,000	18,000		+
Malambo (Atlántico), Carnes y carnes	19,200	19,200	19,200		=	Manizales, Centro Galerías	17,000	18,000	17,667		-
Manizales, Centro Galerías	17,000	18,000	17,667		=	Medellín, Central Mayorista de Antioquia	20,000	21,800	20,800		=
Medellín, Central Mayorista de Antioquia	18,200	20,700	19,725		=	Medellín, Plaza Minorista "José María Villa"	19,500	20,550	20,013		=
Medellín, Plaza Minorista "José María Villa"	18,000	19,250	18,438		=	Montería, Mercado del Sur	15,000	15,000	15,000		=
Montería, Mercado del Sur	14,500	15,000	14,825		=	Pereira, La 41	18,000	19,000	18,333		=
Sincelejo, Nuevo Mercado	16,000	16,000	16,000		=	Sincelejo, Nuevo Mercado	16,000	16,000	16,000		=
Valledupar, Mercado Nuevo	17,000	18,000	17,667		=	Valledupar, Mercado Nuevo	18,000	18,000	18,000		=
Villavicencio, CAV	15,000	16,000	15,250		=	Villavicencio, CAV	15,000	16,000	15,250		=
Yopal (Casanare)	15,000	15,000	15,000		=	Yopal (Casanare)	15,000	15,000	15,000		=
Carne de res, cadera						Carne de res, chatas					
Barranquilla, Barranquillita	15,900	16,100	16,000		-	Barranquilla, Barranquillita	17,200	17,500	17,350		-
Barranquilla, Granabastos	16,800	17,000	16,875		=	Barranquilla, Granabastos	17,000	17,400	17,225		=
Bogotá, D.C., Frigorífico Ble Ltda.	15,000	15,500	15,125		-	Bogotá, D.C., Frigorífico Ble Ltda.	19,500	22,000	20,375		-
Bogotá, D.C., Frigorífico Guadalupe	14,800	15,000	14,950		-	Bogotá, D.C., Frigorífico Guadalupe	18,000	20,000	19,375		-
Bogotá, D.C., Paloquemao	15,000	16,000	15,575		-	Bogotá, D.C., Paloquemao	19,000	22,000	20,250		-
Bucaramanga, Frigoríficos	24,800	25,600	25,200		=	Bucaramanga, Frigoríficos	32,400	32,400	32,400		=
Buenaventura (Valle del Cauca)	18,000	18,400	18,267		-	Cali, Santa Helena	21,000	22,500	21,750		=
Cali, Santa Helena	17,000	18,000	17,550		=	Cartagena, Bazurto	18,000	19,500	18,833		=
Cartagena, Bazurto	16,500	18,000	17,375		=	Cúcuta, Cenabastos	18,000	19,000	18,667		=
Cúcuta, Cenabastos	15,000	16,000	15,333		+	Cúcuta, La Nueva Sexta	20,000	22,000	20,667		+
Ibagué, Plaza La 21	16,000	18,000	16,750		+	Ibagué, Plaza La 21	18,000	21,000	19,975		-
Malambo (Atlántico), Carnes y carnes	19,200	19,200	19,200		=	Malambo (Atlántico), Carnes y carnes	19,200	19,200	19,200		=
Manizales, Centro Galerías	16,000	18,000	17,333		-	Medellín, Central Mayorista de Antioquia	31,000	32,600	31,525		+
Medellín, Central Mayorista de Antioquia	20,000	21,800	20,800		=	Medellín, Plaza Minorista "José María Villa"	29,500	32,400	30,350		+
Medellín, Plaza Minorista "José María Villa"	19,500	21,300	20,200		=	Montería, Mercado del Sur	15,500	16,000	15,875		=
Montería, Mercado del Sur	15,000	15,000	15,000		=	Palmira (Valle del Cauca)	19,500	21,500	20,375		-
Palmira (Valle del Cauca)	17,000	18,000	17,625		-	Pasto, El Potrerillo	16,000	17,000	16,500		+
Pasto, El Potrerillo	16,000	17,000	16,250		+	Pereira, La 41	24,000	24,000	24,000		+
Pereira, La 41	18,000	19,000	18,333		=	Popayán, Plaza de mercado del barrio Bolívar	17,600	17,800	17,733		+

Cuadro 8. Mercados mayoristas. Precios de venta de carnes (continuación)
2020 (12 al 18 de diciembre)

Productos y mercados	Pesos por kilogramo				Tendencia	Productos y mercados	Pesos por kilogramo				Tendencia
	Mínimo	Máximo	Medio				Mínimo	Máximo	Medio		
Carne de res, chatas (continuación)						Carne de res, falda (continuación)					
Sincelejo, Nuevo Mercado	16,000	16,000	16,000	=		Bogotá, D.C., Frigorífico Ble Ltda.	13,000	13,000	13,000	+	
Tuluá (Valle del Cauca)	20,000	22,000	20,667	=		Bogotá, D.C., Frigorífico Guadalupe	12,000	13,000	12,500	+	
Valledupar, Mercado Nuevo	20,000	20,000	20,000	=		Bogotá, D.C., Paloquemao	13,500	14,500	14,000	-	
Villavicencio, CAV	16,000	17,000	16,375	+		Buenaventura (Valle del Cauca)	14,400	14,600	14,533	=	
Yopal (Casanare)	16,000	16,000	16,000	=		Cali, Santa Helena	8,000	9,000	8,550	+	
						Cartagena, Bazurto	13,500	15,500	14,925	=	
Carne de res, cogote						Cúcuta, Cenabastos	12,500	13,000	12,833	=	
Bogotá, D.C., Frigorífico Ble Ltda.	11,000	12,000	11,475	-		Cúcuta, La Nueva Sexta	13,000	14,000	13,667	-	
Bogotá, D.C., Frigorífico Guadalupe	10,500	11,000	10,750	-		Ibagué, Plaza La 21	13,000	14,900	13,725	+	
Bogotá, D.C., Paloquemao	12,000	13,000	12,500	-		Malambo (Atlántico), Carnes y carnes	14,000	14,000	14,000	+	
Bucaramanga, Frigoríficos	16,600	17,100	16,850	=		Manizales, Centro Galerías	10,000	11,000	10,667	+	
Ibagué, Plaza La 21	9,000	10,000	9,750	++		Medellín, Central Mayorista de Antioquia	18,500	21,200	19,300	+	
Manizales, Centro Galerías	13,000	16,000	14,500	=		Medellín, Plaza Minorista "José María Villa"	17,000	18,850	17,638	=	
Montería, Mercado del Sur	12,000	12,000	12,000	=		Montería, Mercado del Sur	13,200	13,500	13,400	=	
Pereira, La 41	13,000	14,000	13,333	=		Palmira (Valle del Cauca)	10,000	10,500	10,125	+	
						Pasto, El Potrerillo	13,000	14,000	13,500	+	
Carne de res, costilla						Pereira, La 41	12,000	13,000	12,667	=	
Barranquilla, Barranquillita	8,400	8,500	8,450	-		Popayán, Plaza de mercado del barrio Bolívar	9,000	9,600	9,333	+	
Bogotá, D.C., Frigorífico Ble Ltda.	12,000	12,500	12,125	=		Tuluá (Valle del Cauca)	11,000	14,000	12,333	=	
Bogotá, D.C., Frigorífico Guadalupe	11,000	12,000	11,575	+							
Bogotá, D.C., Paloquemao	12,800	13,500	13,075	-		Carne de res, lomo de brazo					
Bucaramanga, Frigoríficos	25,000	25,900	25,450	=		Bogotá, D.C., Paloquemao	13,800	14,500	14,075	-	
Buenaventura (Valle del Cauca)	11,000	11,000	11,000	-		Cúcuta, Cenabastos	13,000	14,000	13,667	+	
Cali, Santa Helena	7,400	8,400	7,875	+		Cúcuta, La Nueva Sexta	15,000	16,000	15,333	+	
Cartagena, Bazurto	10,800	12,000	11,200	=		Montería, Mercado del Sur	14,500	15,000	14,825	=	
Cúcuta, Cenabastos	10,000	10,000	10,000	+		Pasto, El Potrerillo	15,000	16,000	15,750	=	
Cúcuta, La Nueva Sexta	12,000	12,000	12,000	=		Pereira, La 41	17,000	18,000	17,333	=	
Ibagué, Plaza La 21	9,000	9,900	9,475	-		Popayán, Plaza de mercado del barrio Bolívar	16,400	16,400	16,400	+	
Malambo (Atlántico), Carnes y carnes	9,300	9,300	9,300	+		Sincelejo, Nuevo Mercado	12,000	12,000	12,000	=	
Manizales, Centro Galerías	8,000	10,000	9,000	=		Valledupar, Mercado Nuevo	17,000	18,000	17,667	=	
Medellín, Central Mayorista de Antioquia	10,000	11,000	10,375	=							
Medellín, Plaza Minorista "José María Villa"	9,800	10,250	9,963	+		Carne de res, lomo fino					
Montería, Mercado del Sur	7,000	7,000	7,000	=		Barranquilla, Barranquillita	19,000	20,000	19,750	+	
Pasto, El Potrerillo	13,000	14,000	13,500	+		Barranquilla, Granabastos	20,000	22,000	20,950	=	
Pereira, La 41	7,000	7,000	7,000	+		Bogotá, D.C., Frigorífico Ble Ltda.	24,000	25,000	24,750	=	
Popayán, Plaza de mercado del barrio Bolívar	8,000	8,000	8,000	=		Bogotá, D.C., Frigorífico Guadalupe	23,000	25,000	24,000	-	
Valledupar, Mercado Nuevo	11,000	12,000	11,333	=		Bogotá, D.C., Paloquemao	24,000	26,000	24,750	+	
Villavicencio, CAV	11,000	11,000	11,000	+		Bucaramanga, Frigoríficos	44,600	44,600	44,600	=	
Yopal (Casanare)	11,000	11,000	11,000	=		Buenaventura (Valle del Cauca)	24,000	24,000	24,000	=	
						Cartagena, Bazurto	25,000	29,500	27,500	=	
Carne de res en canal						Cúcuta, Cenabastos	18,000	20,000	19,333	+	
Arauca (Arauca)	13,000	13,000	13,000	=		Cúcuta, La Nueva Sexta	20,000	24,000	22,000	+	
Ibagué, Plaza La 21	9,360	9,440	9,400	-		Ibagué, Plaza La 21	22,000	23,000	22,500	-	
Malambo (Atlántico), Carnes y carnes	8,900	8,900	8,900	=		Malambo (Atlántico), Carnes y carnes	26,000	26,000	26,000	=	
Popayán, Plaza de mercado del barrio Bolívar	8,500	8,600	8,533	=		Manizales, Centro Galerías	18,000	22,000	20,000	+	
						Medellín, Central Mayorista de Antioquia	42,900	45,800	43,775	+	
Carne de res, falda						Medellín, Plaza Minorista "José María Villa"	34,000	39,900	35,975	+	
Barranquilla, Barranquillita	13,000	13,400	13,275	-		Montería, Mercado del Sur	22,000	23,000	22,250	=	
Barranquilla, Granabastos	11,500	11,800	11,650	=		Palmira (Valle del Cauca)	19,500	20,500	20,000	=	

Cuadro 8. Mercados mayoristas. Precios de venta de carnes (continuación)
2020 (12 al 18 de diciembre)

Productos y mercados	Pesos por kilogramo				Tendencia	Productos y mercados	Pesos por kilogramo				Tendencia
	Mínimo	Máximo	Medio				Mínimo	Máximo	Medio		
Carne de res, lomo fino (Continuación)						Carne de res, muchacho (Continuación)					
Pasto, El Potrerillo	16,000	17,000	16,500		+	Buenaventura (Valle del Cauca)	17,000	17,400	17,267		-
Pereira, La 41	24,000	24,000	24,000		+	Cali, Santa Helena	16,000	17,000	16,375		-
Popayán, Plaza de mercado del barrio Bolívar	22,000	23,000	22,333		+	Cartagena, Bazurto	15,500	16,800	16,200		-
Sincelejo, Nuevo Mercado	17,000	17,000	17,000		=	Cúcuta, Cenabastos	15,000	15,000	15,000		+
Valledupar, Mercado Nuevo	22,000	22,000	22,000		=	Cúcuta, La Nueva Sexta	16,000	17,000	16,333		=
Villavicencio, CAV	19,000	20,000	19,750		+	Ibagué, Plaza La 21	16,000	17,900	16,475		-
Yopal (Casanare)	17,000	17,000	17,000		+	Malambo (Atlántico), Carnes y carnes	18,300	18,300	18,300		+
						Manizales, Centro Galerías	17,000	18,000	17,667		=
						Medellín, Central Mayorista de Antioquia	18,200	20,500	19,525		=
						Medellín, Plaza Minorista "José María Villa"	17,000	19,250	18,063		=
						Montería, Mercado del Sur	16,000	16,200	16,050		+
						Palmira (Valle del Cauca)	16,500	17,000	16,750		+
						Pasto, El Potrerillo	16,000	16,000	16,000		=
						Pereira, La 41	18,000	19,000	18,333		=
						Popayán, Plaza de mercado del barrio Bolívar	16,200	16,300	16,267		+
						Sincelejo, Nuevo Mercado	16,000	16,000	16,000		=
						Tuluá (Valle del Cauca)	16,000	19,000	17,667		=
						Valledupar, Mercado Nuevo	17,000	18,000	17,333		=
						Villavicencio, CAV	15,000	16,000	15,250		-
						Yopal (Casanare)	15,000	15,000	15,000		=
Carne de res molida, murillo						Carne de res, morrillo					
Bogotá, D.C., Frigorífico Ble Ltda.	11,000	11,000	11,000		-	Bogotá, D.C., Frigorífico Ble Ltda.	12,000	13,000	12,750		+
Bogotá, D.C., Frigorífico Guadalupe	10,500	11,500	10,875		-	Bogotá, D.C., Frigorífico Guadalupe	11,800	12,500	12,075		+
Bogotá, D.C., Paloquemao	11,500	12,000	11,825		-	Bogotá, D.C., Paloquemao	13,000	14,000	13,575		+
Bucaramanga, Frigoríficos	15,000	16,100	15,550		=	Buenaventura (Valle del Cauca)	14,000	15,000	14,667		+
Cúcuta, Cenabastos	13,000	14,000	13,333		=	Cali, Santa Helena	13,500	14,000	13,675		+
Cúcuta, La Nueva Sexta	13,000	14,000	13,333		-	Cúcuta, Cenabastos	14,000	14,000	14,000		+
Florencia (Caquetá)	12,000	12,000	12,000		=	Cúcuta, La Nueva Sexta	13,000	14,000	13,667		-
Ibagué, Plaza La 21	11,800	12,000	11,950		+	Ibagué, Plaza La 21	12,000	13,000	12,250		-
Neiva, Surabastos	9,600	10,000	9,900		+	Manizales, Centro Galerías	12,000	14,000	13,333		-
Villavicencio, CAV	10,000	11,000	10,500		=	Medellín, Central Mayorista de Antioquia	16,000	17,000	16,638		=
Yopal (Casanare)	11,000	11,000	11,000		=	Montería, Mercado del Sur	11,000	12,000	11,375		-
						Neiva, Surabastos	9,000	9,400	9,200		-
						Villavicencio, CAV	11,000	12,000	11,500		+
						Yopal (Casanare)	11,000	11,000	11,000		=
						Carne de res, murillo					
						Bogotá, D.C., Frigorífico Ble Ltda.	11,000	11,000	11,000		-
						Bogotá, D.C., Frigorífico Guadalupe	10,500	11,500	10,875		+
						Bogotá, D.C., Paloquemao	11,500	12,000	11,825		-
						Bucaramanga, Frigoríficos	16,100	16,200	16,150		=
						Cúcuta, Cenabastos	13,000	14,000	13,333		+
						Cúcuta, La Nueva Sexta	13,000	14,000	13,667		=
						Ibagué, Plaza La 21	10,800	12,900	11,875		-
						Manizales, Centro Galerías	12,000	14,000	13,333		-
						Medellín, Central Mayorista de Antioquia	16,000	17,000	16,638		=
						Montería, Mercado del Sur	11,000	12,000	11,375		-
						Neiva, Surabastos	9,000	9,400	9,200		-
						Villavicencio, CAV	11,000	12,000	11,500		+
						Yopal (Casanare)	11,000	11,000	11,000		=
						Carne de res, paletero					
						Bogotá, D.C., Paloquemao	13,500	15,000	14,125		+
						Cúcuta, Cenabastos	13,000	13,500	13,167		+
						Cúcuta, La Nueva Sexta	14,000	14,000	14,000		=
						Ibagué, Plaza La 21	13,900	15,000	14,225		-
						Malambo (Atlántico), Carnes y carnes	12,200	12,200	12,200		+
						Manizales, Centro Galerías	15,000	17,000	15,667		-
						Medellín, Central Mayorista de Antioquia	18,000	21,200	19,650		+
						Montería, Mercado del Sur	14,000	14,000	14,000		=
						Pereira, La 41	17,000	18,000	17,333		=
						Sincelejo, Nuevo Mercado	14,000	14,000	14,000		=
						Valledupar, Mercado Nuevo	15,000	15,000	15,000		=
						Carne de res, paletero					
						Bogotá, D.C., Paloquemao	13,500	15,000	14,125		+
						Cúcuta, Cenabastos	13,000	13,500	13,167		+
						Cúcuta, La Nueva Sexta	14,000	14,000	14,000		=
						Ibagué, Plaza La 21	13,900	15,000	14,225		-
						Malambo (Atlántico), Carnes y carnes	12,200	12,200	12,200		+
						Manizales, Centro Galerías	15,000	17,000	15,667		-
						Medellín, Central Mayorista de Antioquia	18,000	21,200	19,650		+
						Montería, Mercado del Sur	14,000	14,000	14,000		=
						Pereira, La 41	17,000	18,000	17,333		=
						Sincelejo, Nuevo Mercado	14,000	14,000	14,000		=
						Valledupar, Mercado Nuevo	15,000	15,000	15,000		=

Cuadro 8. Mercados mayoristas. Precios de venta de carnes (continuación)
2020 (12 al 18 de diciembre)

Productos y mercados	Pesos por kilogramo				Tendencia	Productos y mercados	Pesos por kilogramo				Tendencia
	Mínimo	Máximo	Medio				Mínimo	Máximo	Medio		
Carne de res, pecho						Carne de res, sobrebarriga					
Bogotá, D.C., Frigorífico Ble Ltda.	13,000	13,400	13,100		+	Barranquilla, Barranquillita	14,300	14,500	14,400		-
Bogotá, D.C., Frigorífico Guadalupe	13,000	14,000	13,500		+	Barranquilla, Granabastos	12,000	13,000	12,575		=
Bogotá, D.C., Paloquemao	13,500	14,500	14,000		-	Bogotá, D.C., Frigorífico Ble Ltda.	13,000	13,500	13,350		+
Bucaramanga, Frigoríficos	18,600	18,900	18,750		=	Bogotá, D.C., Frigorífico Guadalupe	13,000	14,000	13,625		+
Buenaventura (Valle del Cauca)	15,000	15,400	15,133		+	Bogotá, D.C., Paloquemao	14,000	15,000	14,575		+
Cali, Santa Helena	14,300	15,400	14,800		+	Bucaramanga, Frigoríficos	19,600	20,100	19,850		=
Cúcuta, Cenabastos	13,000	13,000	13,000		=	Buenaventura (Valle del Cauca)	14,000	15,000	14,667		+
Cúcuta, La Nueva Sexta	14,000	15,000	14,333		+	Cali, Santa Helena	14,400	15,200	14,800		+
Ibagué, Plaza La 21	14,000	14,900	14,225		-	Cartagena, Bazurto	12,900	14,000	13,700		-
Manizales, Centro Galerías	12,000	13,000	12,667		=	Cúcuta, Cenabastos	14,000	14,000	14,000		+
Medellín, Central Mayorista de Antioquia	14,000	15,700	14,975		=	Cúcuta, La Nueva Sexta	15,000	15,000	15,000		+
Medellín, Plaza Minorista "José María Villa"	12,500	14,000	13,338		-	Florencia (Caquetá)	13,000	13,000	13,000		=
Montería, Mercado del Sur	12,000	13,000	12,500		=	Ibagué, Plaza La 21	13,000	14,000	13,500		+
Palmira (Valle del Cauca)	15,000	15,500	15,375		-	Malambo (Atlántico), Carnes y carnes	15,700	15,700	15,700		+
Pasto, El Potrerillo	14,000	15,000	14,500		=	Manizales, Centro Galerías	14,000	15,000	14,333		=
Pereira, La 41	15,000	16,000	15,333		=	Medellín, Central Mayorista de Antioquia	14,000	15,700	14,975		=
Popayán, Plaza de mercado del barrio Bolívar	14,400	14,600	14,467		+	Medellín, Plaza Minorista "José María Villa"	13,800	15,050	14,338		=
Tuluá (Valle del Cauca)	13,000	16,000	14,333		=	Montería, Mercado del Sur	12,000	12,000	12,000		=
Valledupar, Mercado Nuevo	15,000	15,000	15,000		=	Neiva, Surabastos	10,000	10,600	10,150		=
Carne de res, punta de anca						Menudencias de pollo					
Barranquilla, Barranquillita	17,800	18,000	17,925		+	Armenia, Mercar	5,800	6,000	5,933		+
Barranquilla, Granabastos	17,800	18,500	18,050		=	Florencia (Caquetá)	1,800	1,800	1,800		=
Bogotá, D.C., Frigorífico Ble Ltda.	18,800	19,000	18,950		-	Ibagué, Plaza La 21	1,800	2,000	1,900		+
Bogotá, D.C., Frigorífico Guadalupe	18,000	20,000	18,875		-	Montería, Mercado del Sur	1,600	1,700	1,650		-
Bogotá, D.C., Paloquemao	18,000	19,000	18,250		=	Neiva, Surabastos	1,600	1,800	1,650		-
Bucaramanga, Frigoríficos	33,400	34,000	33,700		=	Pasto, El Potrerillo	1,200	1,400	1,250		=
Buenaventura (Valle del Cauca)	19,000	19,000	19,000		=	Popayán, Plaza de mercado del barrio Bolívar	1,600	1,600	1,600		=
Cali, Santa Helena	21,000	22,000	21,525		=	Villavicencio, CAV	1,200	1,400	1,350		-
Cartagena, Bazurto	18,000	19,500	18,833		=	Muslos de pollo con rabadilla					
Cúcuta, Cenabastos	16,000	18,000	16,667		+	Medellín, Plaza Minorista "José María Villa"	5,800	6,000	5,900		=
Cúcuta, La Nueva Sexta	17,000	20,000	18,333		=	Muslos de pollo sin rabadilla					
Ibagué, Plaza La 21	18,000	21,000	19,750		+	Arauca (Arauca)	5,000	5,000	5,000		+
Malambo (Atlántico), Carnes y carnes	25,000	25,000	25,000		=	Bogotá, D.C., Corabastos	6,600	6,800	6,667		-
Manizales, Centro Galerías	18,000	19,000	18,667		-	Bogotá, D.C., Frigorífico Ble Ltda.	7,800	8,000	7,950		+
Medellín, Central Mayorista de Antioquia	30,500	32,600	31,250		+	Bogotá, D.C., Frigorífico Guadalupe	7,000	8,500	7,925		+
Medellín, Plaza Minorista "José María Villa"	28,000	33,600	30,150		+						
Montería, Mercado del Sur	17,600	18,000	17,850		=						
Palmira (Valle del Cauca)	19,000	21,000	20,125		+						
Pasto, El Potrerillo	16,000	17,000	16,250		=						
Pereira, La 41	24,000	24,000	24,000		+						
Popayán, Plaza de mercado del barrio Bolívar	20,000	21,000	20,667		+						
Sincelejo, Nuevo Mercado	16,000	16,000	16,000		=						
Tuluá (Valle del Cauca)	20,000	23,000	21,667		=						
Valledupar, Mercado Nuevo	21,000	22,000	21,667		=						
Villavicencio, CAV	15,000	15,000	15,000		-						
Yopal (Casanare)	15,000	15,000	15,000		=						

Cuadro 8. Mercados mayoristas. Precios de venta de carnes (continuación)
2020 (12 al 18 de diciembre)

Productos y mercados	Pesos por kilogramo				Tendencia	Productos y mercados	Pesos por kilogramo				Tendencia
	Mínimo	Máximo	Medio				Mínimo	Máximo	Medio		
Muslos de pollo sin rabadilla (Continuación)						Pierna pernil con rabadilla (Continuación)					
Bogotá, D.C., Paloquemao	7,600	8,000	7,800	-		Cartagena, Bazurto	4,000	4,300	4,167	+	
Bogotá, D.C., Plaza Las Flores	5,500	5,800	5,675	+		Cúcuta, Cenabastos	5,000	5,500	5,250	+	
Bucaramanga, Frigoríficos	8,400	9,000	8,667	=		Florencia (Cauquetá)	5,800	5,800	5,800	=	
Medellín, Central Mayorista de Antioquia	8,200	9,000	8,488	=		Ibagué, Plaza La 21	5,600	6,000	5,867	-	
Villavicencio, CAV	8,400	8,600	8,550	-		Medellín, Central Mayorista de Antioquia	7,200	8,500	7,750	=	
						Medellín, Plaza Minorista "José María Villa"	5,500	6,000	5,875	-	
Pechuga de pollo						Montería, Mercado del Sur	3,800	4,000	3,925	-	
Arauca (Arauca)	5,900	6,000	5,950	+		Neiva, Surabastos	5,400	6,000	5,750	+	
Armenia, Mercar	7,800	8,000	7,867	+		Palmira (Valle del Cauca)	6,400	6,600	6,550	-	
Barranquilla, Barranquillita	6,300	6,400	6,375	=		Pasto, El Potrerillo	6,000	6,400	6,100	=	
Barranquilla, Granabastos	6,800	6,900	6,850	-		Santa Marta (Magdalena)	3,950	4,000	3,983	+	
Bogotá, D.C., Corabastos	7,800	8,200	8,000	-		Sincelejo, Nuevo Mercado	4,600	4,600	4,600	=	
Bogotá, D.C., Frigorífico Ble Ltda.	8,900	9,000	8,975	-		Tuluá (Valle del Cauca)	6,000	8,000	7,000	=	
Bogotá, D.C., Frigorífico Guadalupe	8,300	8,800	8,525	+		Villavicencio, CAV	7,200	7,900	7,475	+	
Bogotá, D.C., Paloquemao	9,000	9,800	9,433	+		Pierna pernil sin rabadilla					
Bogotá, D.C., Plaza Las Flores	7,800	8,200	8,050	+		Bogotá, D.C., Corabastos	6,400	6,800	6,567	-	
Bucaramanga, Frigoríficos	9,200	11,150	9,960	=		Bogotá, D.C., Frigorífico Ble Ltda.	8,000	8,200	8,050	=	
Buenaventura (Valle del Cauca)	7,500	8,000	7,833	-		Bogotá, D.C., Frigorífico Guadalupe	6,700	8,500	7,675	-	
Cali, Galería Alameda	7,200	7,400	7,333	+		Bogotá, D.C., Paloquemao	7,600	8,000	7,800	-	
Cali, Santa Helena	7,200	7,600	7,425	-		Bogotá, D.C., Plaza Las Flores	6,200	6,500	6,375	-	
Cartagena, Bazurto	6,500	6,900	6,767	-		Bucaramanga, Frigoríficos	8,000	8,800	8,433	=	
Cúcuta, Cenabastos	7,000	7,500	7,250	-		Piernas de pollo					
Florencia (Cauquetá)	8,000	8,000	8,000	=		Armenia, Mercar	6,800	7,000	6,933	=	
Ibagué, Plaza La 21	8,000	9,000	8,667	-		Bogotá, D.C., Corabastos	6,800	7,200	7,000	-	
Manizales, Centro Galerías	6,300	8,000	7,367	=		Bogotá, D.C., Frigorífico Ble Ltda.	8,500	9,000	8,825	+	
Medellín, Central Mayorista de Antioquia	9,000	10,350	9,388	=		Bogotá, D.C., Frigorífico Guadalupe	7,800	8,800	8,200	+	
Medellín, Plaza Minorista "José María Villa"	7,000	7,500	7,213	=		Bogotá, D.C., Paloquemao	7,600	8,000	7,800	-	
Montería, Mercado del Sur	6,700	6,900	6,800	-		Bogotá, D.C., Plaza Las Flores	6,300	6,600	6,500	+	
Neiva, Surabastos	7,800	8,600	8,200	+		Bucaramanga, Frigoríficos	7,800	9,800	8,767	=	
Palmira (Valle del Cauca)	8,800	8,900	8,850	-		Cali, Santa Helena	6,000	6,400	6,150	+	
Pasto, El Potrerillo	9,000	10,000	9,750	=		Cúcuta, Cenabastos	6,000	6,300	6,150	-	
Popayán, Plaza de mercado del barrio Bolívar	8,600	8,800	8,667	+		Manizales, Centro Galerías	5,200	6,000	5,467	=	
Santa Marta (Magdalena)	8,000	8,100	8,033	+		Medellín, Central Mayorista de Antioquia	7,900	9,700	8,525	=	
Sincelejo, Nuevo Mercado	8,000	8,000	8,000	+		Medellín, Plaza Minorista "José María Villa"	5,500	6,000	5,750	=	
Tuluá (Valle del Cauca)	9,000	12,000	10,333	=		Montería, Mercado del Sur	4,700	4,800	4,750	-	
Valledupar, Mercado Nuevo	6,000	6,400	6,233	=		Palmira (Valle del Cauca)	7,400	7,600	7,475	-	
Villavicencio, CAV	8,400	8,600	8,550	-		Popayán, Plaza de mercado del barrio Bolívar	6,000	6,200	6,067	+	
						Tuluá (Valle del Cauca)	7,600	8,400	7,933	=	
Pierna pernil con rabadilla						Valledupar, Mercado Nuevo	6,500	7,400	6,950	=	
Arauca (Arauca)	4,500	4,500	4,500	+		Villavicencio, CAV	8,400	8,600	8,550	=	
Armenia, Mercar	5,600	5,800	5,667	=		Pollo entero congelado sin vísceras					
Barranquilla, Barranquillita	4,000	4,100	4,050	-		Arauca (Arauca)	7,000	7,200	7,133	+	
Barranquilla, Granabastos	4,000	4,100	4,050	=		Barranquilla, Barranquillita	5,300	5,400	5,350	-	
Bogotá, D.C., Frigorífico Ble Ltda.	6,200	6,600	6,400	+		Barranquilla, Granabastos	5,700	5,800	5,750	=	
Bogotá, D.C., Paloquemao	6,000	6,600	6,300	-		Cali, Galería Alameda	6,200	6,600	6,400	-	
Bogotá, D.C., Plaza Las Flores	5,500	5,800	5,600	-		Cali, Santa Helena	5,800	6,200	6,000	+	
Bucaramanga, Frigoríficos	6,400	6,550	6,500	=		Cartagena, Bazurto	5,500	5,900	5,725	+	
Buenaventura (Valle del Cauca)	5,600	6,400	6,133	=							
Cali, Galería Alameda	5,800	6,000	5,867	+							
Cali, Santa Helena	5,600	6,000	5,800	-							

Cuadro 8. Mercados mayoristas. Precios de venta de carnes (conclusión)
2020 (12 al 18 de diciembre)

Productos y mercados	Pesos por kilogramo				Tendencia	Productos y mercados	Pesos por kilogramo				Tendencia
	Mínimo	Máximo	Medio	Precios			Mínimo	Máximo	Medio	Precios	
Pollo entero congelado sin vísceras						Pollo entero fresco sin vísceras					
(Continuación)						(Continuación)					
Medellín, Central Mayorista de Antioquia	7,300	8,600	8,013	=		Bogotá, D.C., Paloquemao	7,500	8,400	8,033	-	
Medellín, Plaza Minorista "José María Villa"	6,500	7,000	6,625	=		Bogotá, D.C., Plaza Las Flores	6,400	6,600	6,475	+	
Montería, Mercado del Sur	4,900	5,000	4,975	-		Cúcuta, Cenabastos	5,900	6,300	6,100	+	
Popayán, Plaza de mercado del barrio Bolívar	6,400	6,400	6,400	+		Ibagué, Plaza La 21	6,800	7,000	6,933	-	
Santa Marta (Magdalena)	5,600	6,000	5,800	+		Palmira (Valle del Cauca)	6,800	7,000	6,950	-	
Valledupar, Mercado Nuevo	4,600	5,000	4,800	=		Pasto, El Potrerillo	6,200	6,500	6,350	-	
Pollo entero fresco sin vísceras						Rabadillas de pollo					
Armenia, Mercar	7,000	7,200	7,067	=		Bucaramanga, Frigoríficos	2,310	3,650	2,980	=	
Bogotá, D.C., Corabastos	6,400	7,000	6,733	-		Manizales, Centro Galerías	2,400	2,400	2,400	=	
Bogotá, D.C., Frigorífico Ble Ltda.	6,400	6,800	6,700	+							
Bogotá, D.C., Frigorífico Guadalupe	6,800	7,400	7,100	+							

TENDENCIAS

---	-	+	+++
Variación mayor al -20 %	Variación entre 0 % y -10 %	Variación entre 0 % y 10 %	Variación mayor al 20 %
--	=	++	n. d.
Variación entre -10 % y -20 %	Variación igual a 0 %	Variación entre 10 % y 20 %	No determinado

BOLETÍN SEMANAL PRECIOS MAYORISTAS

Cuadro 9. Mercados mayoristas. Precios de venta de pescados 2020 (12 al 18 de diciembre)

Productos y mercados	Pesos por kilogramo			
	Mínimo	Máximo	Medio	Tendencia
Almejas con concha				
Cali, Galería Alameda	8,000	9,000	8,333	=
Cali, Santa Helena	6,000	7,000	6,667	-
Medellín, Central Mayorista de Antioquia	7,700	7,800	7,775	=
Almejas sin concha				
Cali, Galería Alameda	15,000	18,000	16,333	+
Cali, Santa Helena	13,000	15,000	13,833	+
Medellín, Central Mayorista de Antioquia	22,000	23,500	22,750	+
Palmira (Valle del Cauca)	15,000	15,800	15,450	-
Bagre rayado en postas congelado				
Armenia, Mercar	26,000	26,000	26,000	=
Bogotá, D.C., Paloquemao	23,000	24,000	23,667	+
Medellín, Central Mayorista de Antioquia	25,000	26,000	25,500	=
Tunja, Complejo de Servicios del Sur	23,000	24,000	23,750	+
Villavicencio, CAV	20,000	22,000	20,667	-
Bagre rayado entero congelado				
Bogotá, D.C., Plaza Las Flores	14,400	15,200	14,933	-
Cali, Galería Alameda	20,000	25,000	22,667	=
Cali, Santa Helena	25,000	29,000	26,667	+
Medellín, Central Mayorista de Antioquia	19,000	20,000	19,500	=
Palmira (Valle del Cauca)	20,000	22,000	20,625	+
Pereira, Mercasa	21,000	23,000	22,167	=
Popayán, Plaza de mercado del barrio Bolívar	18,000	18,000	18,000	-
Bagre rayado entero fresco				
Bogotá, D.C., Paloquemao	18,000	20,000	19,333	-
Bogotá, D.C., Plaza Las Flores	16,000	16,800	16,267	+
Bucaramanga, Centroabastos	17,600	18,000	17,800	=
Cúcuta, La Nueva Sexta	14,000	17,000	15,417	n.d.
Florencia (Cauquetá)	15,500	16,000	15,750	=
Ibagué, Plaza La 21	15,200	15,200	15,200	=
Montería, Mercado del Sur	15,000	17,000	16,000	n.d.
Valledupar, Mercado Nuevo	17,000	18,000	17,667	-
Yopal (Casanare)	14,000	14,000	14,000	=
Basa, entero congelado importado				
Barranquilla, Barranquillita	8,000	8,200	8,067	=
Bogotá, D.C., Corabastos	7,500	8,000	7,825	-
Bogotá, D.C., Paloquemao	9,800	10,000	9,933	+
Bogotá, D.C., Plaza Las Flores	7,500	7,800	7,600	+
Bucaramanga, Centroabastos	7,500	7,500	7,500	=
Cali, Galería Alameda	8,000	9,200	8,733	=
Cali, Santa Helena	7,500	8,000	7,833	+
Cartagena, Bazurto	7,200	7,600	7,425	+
Cúcuta, La Nueva Sexta	8,000	8,000	8,000	=
Medellín, Central Mayorista de Antioquia	8,000	9,000	8,500	=
Palmira (Valle del Cauca)	7,200	8,000	7,600	+
Basa, entero congelado importado (Continuación)				
Popayán, Plaza de mercado del barrio Bolívar	11,000	11,600	11,333	+
Sincelejo, Nuevo Mercado	7,500	7,500	7,500	=
Villavicencio, CAV	8,500	9,000	8,833	=
Basa, filete congelado importado				
Bogotá, D.C., Corabastos	8,800	9,500	9,025	-
Bogotá, D.C., Paloquemao	11,000	12,000	11,600	+
Bogotá, D.C., Plaza Las Flores	8,000	8,500	8,333	+
Bucaramanga, Centroabastos	8,500	8,500	8,500	=
Cali, Galería Alameda	10,000	11,000	10,667	=
Cali, Santa Helena	9,400	10,000	9,800	-
Medellín, Central Mayorista de Antioquia	10,000	12,000	11,000	=
Palmira (Valle del Cauca)	9,200	10,000	9,675	+
Tunja, Complejo de Servicios del Sur	12,000	13,000	12,250	-
Blanquillo entero fresco				
Bucaramanga, Centroabastos	16,000	16,000	16,000	=
Valledupar, Mercado Nuevo	14,000	15,000	14,333	-
Bocachico criollo fresco				
Arauca (Arauca)	8,000	11,000	9,667	n.d.
Cúcuta, La Nueva Sexta	11,000	12,000	11,500	-
Montería, Mercado del Sur	13,000	14,000	13,500	-
Valledupar, Mercado Nuevo	16,000	18,000	17,333	-
Yopal (Casanare)	12,000	12,000	12,000	=
Bocachico importado congelado				
Armenia, Mercar	9,600	10,000	9,800	=
Barranquilla, Barranquillita	9,800	10,000	9,867	=
Cali, Galería Alameda	10,000	12,000	11,000	+
Cali, Santa Helena	9,500	10,500	10,000	=
Cartagena, Bazurto	9,000	10,000	9,750	=
Cúcuta, La Nueva Sexta	10,000	11,000	10,333	+
Manizales, Centro Galerías	9,000	9,000	9,000	=
Medellín, Central Mayorista de Antioquia	8,000	9,000	8,750	-
Montería, Mercado del Sur	9,700	10,000	9,800	-
Palmira (Valle del Cauca)	8,200	9,500	8,800	+
Pereira, Mercasa	9,000	9,350	9,175	=
Popayán, Plaza de mercado del barrio Bolívar	8,000	8,000	8,000	-
Santa Marta (Magdalena)	9,000	9,500	9,167	=
Sincelejo, Nuevo Mercado	9,000	9,500	9,250	=
Tuluá (Valle del Cauca)	10,000	12,000	11,000	=
Valledupar, Mercado Nuevo	9,500	10,000	9,750	=
Cachama de cultivo fresca				
Arauca (Arauca)	10,000	11,000	10,667	-
Bogotá, D.C., Plaza Las Flores	8,000	8,400	8,300	-
Bucaramanga, Centroabastos	9,200	9,600	9,400	=

Cuadro 9. Mercados mayoristas. Precios de venta de pescados (continuación)
2020 (12 al 18 de diciembre)

Productos y mercados	Pesos por kilogramo				Tendencia	Productos y mercados	Pesos por kilogramo				Tendencia
	Mínimo	Máximo	Medio				Mínimo	Máximo	Medio		
Cachama de cultivo fresca (Continuación)						Corvina, filete congelado nacional (Continuación)					
Cúcuta, La Nueva Sexta	8,000	8,500	8,417	-		Cali, Galería Alameda	35,000	38,000	36,333	=	
Ibagué, Plaza La 21	8,000	8,400	8,133	=		Cali, Santa Helena	36,000	38,000	37,000	-	
Montería, Mercado del Sur	7,800	8,000	7,950	+		Langostino U12					
Neiva, Surabastos	8,000	8,000	8,000	=		Bogotá, D.C., Paloquemao	70,000	74,000	72,000	+	
Villavicencio, CAV	8,000	9,000	8,500	-		Cali, Galería Alameda	65,000	70,000	66,667	+	
Yopal (Casanare)	8,000	8,000	8,000	=		Medellín, Central Mayorista de Antioquia	78,000	84,000	81,000	=	
Calamar anillos						Langostino 16-20					
Bogotá, D.C., Corabastos	22,000	25,000	24,000	+		Bogotá, D.C., Corabastos	60,000	68,000	64,667	-	
Bogotá, D.C., Paloquemao	25,000	26,000	25,333	+		Bogotá, D.C., Paloquemao	60,000	62,000	61,333	+	
Cali, Galería Alameda	18,000	23,000	20,867	=		Buenaventura (Valle del Cauca)	48,000	50,000	48,667	+	
Cali, Santa Helena	20,000	25,000	22,833	=		Cali, Santa Helena	50,000	54,000	51,333	=	
Medellín, Central Mayorista de Antioquia	25,000	27,000	26,500	=		Medellín, Central Mayorista de Antioquia	60,000	64,000	62,000	=	
Tuluá (Valle del Cauca)	18,000	20,000	19,000	=		Merluza, filete importado					
Calamar blanco entero						Armenia, Mercar	15,000	15,200	15,100	=	
Bogotá, D.C., Corabastos	11,500	12,800	12,200	-		Cali, Santa Helena	12,000	13,000	12,333	=	
Bogotá, D.C., Paloquemao	12,000	12,800	12,433	-		Medellín, Central Mayorista de Antioquia	15,000	17,000	16,200	=	
Cali, Galería Alameda	15,000	17,000	16,000	+		Palmira (Valle del Cauca)	12,000	13,000	12,625	-	
Cali, Santa Helena	12,000	13,500	12,833	-		Merluza, filete nacional					
Palmira (Valle del Cauca)	12,000	13,200	12,675	+		Bogotá, D.C., Corabastos	33,000	35,000	34,000	-	
Tuluá (Valle del Cauca)	13,000	16,000	14,500	=		Bogotá, D.C., Paloquemao	34,000	36,000	34,667	-	
Calamar morado entero						Cali, Galería Alameda	30,000	33,000	31,667	+	
Tuluá (Valle del Cauca)	17,000	18,000	17,500	=		Cali, Santa Helena	30,000	33,000	31,667	=	
Camarón tigre precocido seco						Mojarra lora entera congelada					
Bogotá, D.C., Paloquemao	34,000	36,000	35,000	+		Armenia, Mercar	11,600	12,000	11,800	=	
Cali, Galería Alameda	28,000	32,000	30,000	=		Barranquilla, Barranquillita	9,500	9,500	9,500	-	
Cali, Santa Helena	27,000	31,500	28,833	-		Cartagena, Bazurto	8,000	8,000	8,000	=	
Medellín, Central Mayorista de Antioquia	33,000	35,800	34,200	=		Mojarra lora entera fresca					
Popayán, Plaza de mercado del barrio Bolívar	32,000	34,000	33,000	-		Barranquilla, Barranquillita	7,500	8,000	7,750	=	
Tuluá (Valle del Cauca)	28,000	30,000	29,000	=		Montería, Mercado del Sur	7,800	8,000	7,875	-	
Camarón tití precocido seco						Sincelejo, Nuevo Mercado	7,500	7,500	7,500	=	
Armenia, Mercar	31,000	32,000	31,500	+		Valledupar, Mercado Nuevo	9,000	10,000	9,333	=	
Bogotá, D.C., Corabastos	29,000	30,000	29,667	+		Nicuro fresco					
Bogotá, D.C., Paloquemao	29,000	31,000	30,000	+		Bogotá, D.C., Plaza Las Flores	10,000	10,400	10,267	+	
Pereira, Mercasa	15,500	16,000	15,833	=		Tunja, Complejo de Servicios del Sur	12,000	12,000	12,000	-	
Popayán, Plaza de mercado del barrio Bolívar	16,000	16,000	16,000	=		Palmitos de mar					
Cazuela de mariscos (paquete)						Bogotá, D.C., Corabastos	11,000	11,800	11,433	-	
Bogotá, D.C., Corabastos	11,000	11,500	11,333	+		Bogotá, D.C., Paloquemao	12,000	12,800	12,267	-	
Bogotá, D.C., Paloquemao	12,500	13,700	13,067	+		Medellín, Central Mayorista de Antioquia	12,500	13,000	12,875	=	
Medellín, Central Mayorista de Antioquia	32,000	33,600	32,533	++		Pargo rojo entero congelado					
Corvina, filete congelado nacional						Armenia, Mercar	22,000	23,000	22,500	=	
Buenaventura (Valle del Cauca)	36,000	36,000	36,000	+		Bogotá, D.C., Corabastos	30,000	32,000	30,750	+	

BOLETÍN SEMANAL PRECIOS MAYORISTAS

Cuadro 9. Mercados mayoristas. Precios de venta de pescados 2020 (12 al 18 de diciembre)

Productos y mercados	Pesos por kilogramo			
	Mínimo	Máximo	Medio	Tendencia
Pargo rojo entero congelado (Continuación)				
Cali, Galería Alameda	20,000	22,000	21,333	=
Cali, Santa Helena	16,800	19,000	17,933	+
Medellín, Central Mayorista de Antioquia	28,000	32,000	30,000	=
Palmira (Valle del Cauca)	18,000	19,500	18,875	+
Tuluá (Valle del Cauca)	20,000	22,000	21,000	=
Pargo rojo entero fresco				
Valledupar, Mercado Nuevo	26,000	29,000	27,500	+
Pargo rojo platero				
Buenaventura (Valle del Cauca)	22,000	22,000	22,000	-
Popayán, Plaza de mercado del barrio Bolívar	15,000	15,600	15,333	+
Santa Marta (Magdalena)	26,000	30,000	27,667	n.d.
Pescado cabezas				
Armenia, Mercar	4,600	4,800	4,700	-
Bogotá, D.C., Paloquemao	8,000	8,200	8,067	+
Cali, Galería Alameda	6,000	6,500	6,333	=
Cali, Santa Helena	5,500	6,000	5,833	=
Palmira (Valle del Cauca)	6,000	7,000	6,500	-
Pereira, Mercasa	2,600	2,800	2,667	=
Popayán, Plaza de mercado del barrio Bolívar	4,600	4,600	4,600	=
Róbalo, filete congelado				
Medellín, Central Mayorista de Antioquia	34,000	36,000	34,750	=
Salmón, filete congelado				
Armenia, Mercar	32,000	33,000	32,500	-
Bogotá, D.C., Corabastos	33,000	35,000	34,000	-
Bogotá, D.C., Paloquemao	33,000	36,000	34,333	+
Cali, Galería Alameda	33,000	38,000	35,667	+
Cali, Santa Helena	31,000	36,000	34,000	-
Medellín, Central Mayorista de Antioquia	34,000	36,000	35,000	+
Palmira (Valle del Cauca)	30,000	32,000	31,375	-
Popayán, Plaza de mercado del barrio Bolívar	34,000	35,000	34,667	-
Sierra entera congelada				
Bogotá, D.C., Corabastos	14,000	15,000	14,600	-
Bogotá, D.C., Paloquemao	15,000	16,800	15,933	+
Bogotá, D.C., Plaza Las Flores	13,500	14,000	13,833	n.d.
Buenaventura (Valle del Cauca)	12,000	13,000	12,333	=
Cali, Galería Alameda	14,500	18,000	16,033	+
Cali, Santa Helena	13,000	14,500	13,733	+
Medellín, Central Mayorista de Antioquia	16,000	18,000	17,250	+
Palmira (Valle del Cauca)	13,000	14,500	13,625	-
Pereira, Mercasa	15,500	16,100	15,867	=
Santa Marta (Magdalena)	13,000	14,000	13,333	=
Tilapia, filete congelado				
Bogotá, D.C., Corabastos	14,000	14,600	14,150	+
Cali, Galería Alameda	15,000	17,000	16,000	=
Cali, Santa Helena	14,000	15,000	14,667	-
Medellín, Central Mayorista de Antioquia	15,000	17,000	16,000	=
Palmira (Valle del Cauca)	14,000	14,500	14,125	+
Popayán, Plaza de mercado del barrio Bolívar	15,000	15,400	15,133	+
Tuluá (Valle del Cauca)	15,000	16,000	15,500	=
Tilapia, lomitos				
Medellín, Central Mayorista de Antioquia	8,500	8,600	8,567	=
Tilapia roja entera congelada				
Barranquilla, Barranquillita	12,000	13,000	12,333	=
Cali, Galería Alameda	12,000	13,500	12,833	+
Cali, Santa Helena	12,000	12,500	12,300	+
Cartagena, Bazurto	9,000	10,000	9,500	+
Medellín, Central Mayorista de Antioquia	12,000	13,000	12,500	+
Palmira (Valle del Cauca)	11,000	11,500	11,300	-
Pasto, El Potrerillo	12,000	12,000	12,000	=
Pereira, Mercasa	10,650	11,000	10,883	=
Popayán, Plaza de mercado del barrio Bolívar	13,000	13,000	13,000	+
Tuluá (Valle del Cauca)	13,000	14,000	13,500	=
Tilapia roja entera fresca				
Arauca (Arauca)	12,000	12,000	12,000	-
Barranquilla, Barranquillita	9,000	9,400	9,133	-
Bogotá, D.C., Paloquemao	10,800	12,000	11,267	-
Bogotá, D.C., Plaza Las Flores	8,800	8,960	8,840	-
Bucaramanga, Centroabastos	10,000	10,400	10,200	=
Cúcuta, La Nueva Sexta	9,500	9,500	9,500	=
Florencia (Caquetá)	8,000	8,500	8,250	=
Ibagué, Plaza La 21	8,960	9,200	9,120	=
Montería, Mercado del Sur	10,000	10,000	10,000	+
Neiva, Surabastos	8,800	8,800	8,800	-
Tunja, Complejo de Servicios del Sur	11,000	12,000	11,250	-
Valledupar, Mercado Nuevo	10,000	11,000	10,333	=
Villavicencio, CAV	10,000	11,000	10,250	+
Yopal (Casanare)	9,000	9,000	9,000	=
Toyo blanco, filete congelado				
Bogotá, D.C., Corabastos	15,000	16,000	15,600	-
Bogotá, D.C., Paloquemao	15,000	15,400	15,133	+
Cali, Galería Alameda	14,000	16,000	14,667	+
Cali, Santa Helena	12,800	14,000	13,433	-
Palmira (Valle del Cauca)	13,500	14,000	13,825	+
Popayán, Plaza de mercado del barrio Bolívar	12,400	12,400	12,400	-
Tuluá (Valle del Cauca)	15,000	16,000	15,500	=

Cuadro 9. Mercados mayoristas. Precios de venta de pescados (conclusión)
2020 (12 al 18 de diciembre)

Productos y mercados	Pesos por kilogramo			Tendencia
	Mínimo	Máximo	Medio	
Trucha en corte mariposa				
Armenia, Mercar	15,000	15,000	15,000	=
Bogotá, D.C., Corabastos	13,800	14,200	14,000	+
Bogotá, D.C., Paloquemao	15,000	16,000	15,500	=
Bogotá, D.C., Plaza Las Flores	14,000	14,000	14,000	+
Cali, Galería Alameda	15,000	16,000	15,667	=
Cali, Santa Helena	14,500	15,400	14,800	+
Manizales, Centro Galerías	15,500	15,500	15,500	=
Medellín, Central Mayorista de Antioquia	14,600	16,000	15,150	=
Palmira (Valle del Cauca)	13,000	14,500	14,000	-

TENDENCIAS

---	-
Variación mayor al -20 %	Variación entre 0 % y -10 %
--	=
Variación entre -10 % y -20 %	Variación igual a 0 %

Productos y mercados	Pesos por kilogramo			Tendencia
	Mínimo	Máximo	Medio	
Trucha en corte mariposa (Continuación)				
Pereira, Mercasa	13,700	14,000	13,900	=
Popayán, Plaza de mercado del barrio Bolívar	15,800	16,000	15,933	-
Trucha entera fresca				
Pasto, El Potrerillo	12,000	13,000	12,667	+

+	+++
Variación entre 0 % y 10 %	Variación mayor al 20 %
++	n. d.
Variación entre 10 % y 20 %	No determinado

Cuadro 10. Mercados mayoristas. Precios de venta de productos procesados 2020 (12 al 18 de diciembre)

Productos y mercados	Pesos por kilogramo				Tendencia	Productos y mercados	Pesos por kilogramo				Tendencia
	Mínimo	Máximo	Medio				Mínimo	Máximo	Medio		
Aceite girasol						Avena en hojuelas					
Barranquilla, Barranquillita	9,375	9,500	9,443		+	Armenia, Mercar	7,250	7,646	7,465		=
Barranquilla, Granabastos	9,667	9,917	9,823		=	Barranquilla, Barranquillita	7,188	7,396	7,292		-
Cartagena, Bazurto	7,778	8,148	7,932		=	Barranquilla, Granabastos	7,000	7,500	7,219		=
Medellín, Central Mayorista de Antioquia	11,000	11,167	11,125		=	Bogotá, D.C., Corabastos	6,996	7,407	7,212		-
Montería, Mercado del Sur	7,963	8,148	8,090		=	Bogotá, D.C., Paloquemao	7,819	8,230	8,025		-
Sincelejo, Nuevo Mercado	7,000	7,167	7,083		+	Bogotá, D.C., Plaza España	7,407	7,716	7,606		-
Valledupar, Mercado Nuevo	10,000	10,167	10,111		=	Bucaramanga, Centroabastos	6,780	7,222	7,034		-
						Bucaramanga, Mercados del centro	6,944	8,333	7,459		-
Aceite soya						Cali, La Floresta	8,500	8,542	8,514		+
Bogotá, D.C., Corabastos	4,833	5,167	5,000		-	Cali, Santa Helena	8,125	8,500	8,319		=
Bogotá, D.C., Paloquemao	5,000	5,600	5,375		+	Cali, Siloé	8,333	8,750	8,528		+
Bogotá, D.C., Plaza España	5,167	5,333	5,242		-	Cartagena, Bazurto	7,708	7,708	7,708		-
Bogotá, D.C., Plaza Las Flores	4,833	5,000	4,917		+	Cartago (Valle del Cauca)	7,344	7,500	7,434		=
						Cúcuta, Cenabastos	7,407	8,488	7,802		-
Aceite vegetal mezcla						Cúcuta, La Nueva Sexta	7,407	7,819	7,613		-
Armenia, Mercar	6,250	6,500	6,375		=	Ibagué, Plaza La 21	7,222	7,315	7,269		n.d.
Barranquilla, Barranquillita	5,333	5,583	5,453		-	Medellín, Central Mayorista de Antioquia	7,458	7,600	7,528		+
Barranquilla, Granabastos	5,083	5,333	5,208		=	Medellín, Plaza Minorista "José María Villa"	7,500	7,771	7,594		-
Bucaramanga, Centroabastos	4,963	6,667	5,801		+	Neiva, Surabastos	7,407	7,778	7,603		+
Bucaramanga, Mercados del centro	6,000	7,000	6,542		=	Palmira (Valle del Cauca)	8,250	8,542	8,423		+
Buenaventura (Valle del Cauca)	6,042	6,400	6,238		=	Pamplona (Norte de Santander)	7,613	8,025	7,888		=
Cali, La Floresta	6,400	7,000	6,706		=	Pereira, Mercasa	7,925	8,250	8,088		=
Cali, Santa Helena	6,333	6,917	6,597		=	Popayán, Plaza de mercado del barrio Bolívar	7,662	7,824	7,747		=
Cali, Siloé	6,500	7,000	6,739		+	Santa Marta (Magdalena)	6,771	6,979	6,901		=
Cartagena, Bazurto	4,667	5,167	4,917		+	Tuluá (Valle del Cauca)	6,667	8,010	7,253		=
Cartago (Valle del Cauca)	5,833	6,200	6,015		=	Valledupar, Mercado Nuevo	5,750	5,833	5,778		=
Cúcuta, Cenabastos	4,815	5,093	4,907		+	Villavicencio, CAV	8,000	8,281	8,094		=
Florencia (Caquetá)	4,583	4,833	4,708		=						
Ibagué, Plaza La 21	4,817	5,125	4,958		+	Avena molida					
Manizales, Centro Galerías	5,029	6,167	5,527		+	Barranquilla, Barranquillita	7,292	7,292	7,292		-
Medellín, Central Mayorista de Antioquia	5,250	5,333	5,313		=	Barranquilla, Granabastos	7,292	7,396	7,354		=
Medellín, Plaza Minorista "José María Villa"	5,500	5,833	5,667		=	Bogotá, D.C., Corabastos	6,996	7,407	7,212		-
Montería, Mercado del Sur	4,500	4,667	4,583		=	Bogotá, D.C., Paloquemao	7,819	8,230	8,025		-
Neiva, Surabastos	4,500	4,750	4,615		+	Bogotá, D.C., Plaza España	7,407	7,716	7,606		-
Palmira (Valle del Cauca)	6,400	6,708	6,578		+	Cali, La Floresta	8,500	8,750	8,597		+
Pamplona (Norte de Santander)	4,333	4,417	4,361		+	Cali, Santa Helena	8,229	8,542	8,424		=
Pasto, El Potrerillo	4,417	4,833	4,681		+	Cali, Siloé	8,333	8,750	8,542		=
Pereira, Mercasa	6,035	6,118	6,077		=	Ibagué, Plaza La 21	7,222	7,315	7,269		n.d.
Popayán, Plaza de mercado del barrio Bolívar	4,167	4,483	4,297		=	Neiva, Surabastos	7,407	7,778	7,603		+
Santa Marta (Magdalena)	5,833	6,167	6,004		=	Palmira (Valle del Cauca)	8,250	8,542	8,423		+
Sincelejo, Nuevo Mercado	4,907	5,000	4,956		+	Pereira, Mercasa	7,925	8,250	8,088		=
Tuluá (Valle del Cauca)	5,833	7,250	6,613		=	Popayán, Plaza de mercado del barrio Bolívar	7,801	7,917	7,863		=
Valledupar, Mercado Nuevo	5,250	5,250	5,250		=	Sincelejo, Nuevo Mercado	7,552	7,938	7,714		=
						Tuluá (Valle del Cauca)	6,667	8,010	7,253		=
Arveja enlatada						Valledupar, Mercado Nuevo	7,188	7,292	7,222		=
Medellín, Central Mayorista de Antioquia	6,897	7,076	7,013		=	Villavicencio, CAV	8,000	8,281	8,094		=
Medellín, Plaza Minorista "José María Villa"	7,361	7,500	7,431		=						
Pereira, Mercasa	6,911	7,236	7,074		=	Azúcar morena					
Santa Marta (Magdalena)	6,452	6,452	6,452		=	Bogotá, D.C., Corabastos	2,400	2,560	2,480		+
Valledupar, Mercado Nuevo	8,333	8,681	8,507		=	Bogotá, D.C., Plaza España	2,520	2,656	2,592		-

Cuadro 10. Mercados mayoristas. Precios de venta de productos procesados (continuación)
2020 (12 al 18 de diciembre)

Productos y mercados	Pesos por kilogramo				Tendencia	Productos y mercados	Pesos por kilogramo				Tendencia
	Mínimo	Máximo	Medio				Mínimo	Máximo	Medio		
Azúcar morena (continuación)						Azúcar sulfitada (continuación)					
Cali, La Floresta	2,400	2,560	2,507	=		Santa Marta (Magdalena)	2,200	2,240	2,220	+	
Cali, Santa Helena	2,480	2,520	2,493	=		Sincelejo, Nuevo Mercado	2,020	2,020	2,020	-	
Cali, Siloé	2,560	2,640	2,587	-		Tuluá (Valle del Cauca)	2,200	2,300	2,250	+	
Cartago (Valle del Cauca)	2,572	2,880	2,719	-		Valledupar, Mercado Nuevo	2,040	2,100	2,067	=	
Ibagué, Plaza La 21	2,240	2,320	2,280	-		Villavicencio, CAV	2,300	2,430	2,343	-	
Medellín, Central Mayorista de Antioquia	2,470	2,520	2,498	=		Bocadillo veleño					
Medellín, Plaza Minorista "José María Villa"	2,560	2,600	2,585	+		Bogotá, D.C., Corabastos	236	250	245	+	
Pamplona (Norte de Santander)	2,520	2,720	2,613	-		Bogotá, D.C., Paloquemao	278	292	282	-	
Pasto, El Potrerillo	2,600	2,720	2,660	+		Cúcuta, Cenabastos	211	222	217	+	
Tuluá (Valle del Cauca)	2,480	2,740	2,580	-		Cúcuta, La Nueva Sexta	211	222	219	+	
Villavicencio, CAV	2,512	2,760	2,648	-		Villavicencio, CAV	211	242	225	+	
Azúcar refinada						Café instantáneo					
Barranquilla, Barranquillita	2,440	2,548	2,489	+		Barranquilla, Barranquillita	76,225	76,569	76,373	-	
Barranquilla, Granabastos	2,552	2,620	2,588	-		Barranquilla, Granabastos	76,471	77,451	76,900	=	
Bucaramanga, Centroabastos	2,360	2,600	2,493	-		Bogotá, D.C., Corabastos	75,294	76,471	75,915	-	
Bucaramanga, Mercados del centro	2,640	2,850	2,733	=		Bogotá, D.C., Plaza España	76,863	79,069	77,794	-	
Cartagena, Bazurto	2,800	2,800	2,800	+		Buenaventura (Valle del Cauca)	87,974	93,203	90,969	-	
Cúcuta, Cenabastos	2,280	2,380	2,327	-		Cali, La Floresta	100,000	101,667	100,556	+	
Ibagué, Plaza La 21	2,260	2,320	2,287	-		Cali, Santa Helena	88,235	90,196	88,889	=	
Medellín, Central Mayorista de Antioquia	2,580	2,640	2,605	=		Cali, Siloé	98,333	100,000	99,444	-	
Montería, Mercado del Sur	2,060	2,100	2,085	+		Cartagena, Bazurto	72,549	73,039	72,794	=	
Neiva, Surabastos	2,160	2,200	2,170	-		Cartago (Valle del Cauca)	73,333	80,000	76,778	=	
Pamplona (Norte de Santander)	2,200	2,240	2,227	-		Cúcuta, Cenabastos	75,980	78,431	76,797	+	
Pasto, El Potrerillo	2,140	2,200	2,185	+		Florencia (Cauquetá)	79,412	80,392	79,902	=	
Santa Marta (Magdalena)	2,516	2,640	2,583	+		Medellín, Central Mayorista de Antioquia	85,294	86,275	85,866	=	
Valledupar, Mercado Nuevo	2,400	2,560	2,493	=		Medellín, Plaza Minorista "José María Villa"	86,928	88,235	87,582	=	
Villavicencio, CAV	2,496	2,688	2,604	-		Neiva, Surabastos	72,549	73,529	73,039	-	
Azúcar sulfitada						Palmira (Valle del Cauca)	94,706	96,471	95,719	-	
Armenia, Mercar	2,460	2,560	2,507	=		Pamplona (Norte de Santander)	71,078	72,549	72,059	-	
Barranquilla, Barranquillita	2,020	2,060	2,044	+		Popayán, Plaza de mercado del barrio Bolívar	88,889	90,784	89,956	+	
Barranquilla, Granabastos	2,000	2,040	2,015	=		Santa Marta (Magdalena)	80,882	84,118	82,525	=	
Bogotá, D.C., Corabastos	2,460	2,500	2,480	-		Sincelejo, Nuevo Mercado	74,755	75,490	75,159	=	
Bogotá, D.C., Paloquemao	2,800	2,960	2,880	-		Tuluá (Valle del Cauca)	84,967	89,281	87,190	=	
Bogotá, D.C., Plaza España	2,200	2,260	2,233	-		Valledupar, Mercado Nuevo	76,471	78,431	77,451	=	
Bucaramanga, Centroabastos	2,160	2,200	2,187	=		Café molido					
Bucaramanga, Mercados del centro	2,200	2,300	2,240	-		Armenia, Mercar	16,000	16,400	16,133	=	
Buenaventura (Valle del Cauca)	2,460	2,500	2,480	=		Barranquilla, Barranquillita	16,375	16,583	16,489	-	
Cali, La Floresta	2,120	2,160	2,147	=		Barranquilla, Granabastos	16,250	16,667	16,472	+	
Cali, Santa Helena	2,040	2,060	2,053	-		Bogotá, D.C., Corabastos	16,333	16,833	16,611	+	
Cali, Siloé	2,120	2,200	2,160	+		Bogotá, D.C., Paloquemao	16,333	17,500	16,944	+	
Cartagena, Bazurto	2,000	2,040	2,020	+		Bogotá, D.C., Plaza España	16,033	16,333	16,187	+	
Cartago (Valle del Cauca)	2,120	2,220	2,167	=		Bucaramanga, Centroabastos	15,750	16,667	16,336	+	
Ibagué, Plaza La 21	2,100	2,120	2,110	-		Bucaramanga, Mercados del centro	16,400	17,000	16,800	-	
Manizales, Centro Galerías	2,240	2,337	2,284	=		Cali, La Floresta	16,160	16,400	16,320	=	
Medellín, Central Mayorista de Antioquia	2,160	2,220	2,195	-		Cali, Santa Helena	15,600	16,000	15,867	-	
Palmira (Valle del Cauca)	2,060	2,120	2,085	+							
Popayán, Plaza de mercado del barrio Bolívar	2,160	2,240	2,193	=							

BOLETÍN SEMANAL PRECIOS MAYORISTAS

Cuadro 10. Mercados mayoristas. Precios de venta de productos procesados (continuación)
2020 (12 al 18 de diciembre)

Productos y mercados	Pesos por kilogramo				Tendencia	Productos y mercados	Pesos por kilogramo				Tendencia
	Mínimo	Máximo	Medio				Mínimo	Máximo	Medio		
Café molido (continuación)						Chocolate dulce (continuación)					
Cali, Siloé	16,000	16,400	16,267	-		Pamplona (Norte de Santander)	11,042	11,250	11,111	-	
Cartagena, Bazurto	16,167	17,000	16,611	+		Santa Marta (Magdalena)	10,250	10,333	10,281	-	
Cartago (Valle del Cauca)	15,240	16,000	15,613	=		Sincelejo, Nuevo Mercado	14,800	15,000	14,875	=	
Cúcuta, Cenabastos	17,000	17,167	17,083	+		Valledupar, Mercado Nuevo	12,000	12,000	12,000	=	
Florencia (Caquetá)	17,600	17,800	17,700	=		Villavicencio, CAV	10,954	11,333	11,151	+	
Ibagué, Plaza La 21	17,400	17,600	17,450	-		Chocolate instantáneo					
Manizales, Centro Galerías	15,200	16,000	15,675	-		Medellín, Central Mayorista de Antioquia	19,693	19,949	19,821	=	
Medellín, Central Mayorista de Antioquia	20,625	20,750	20,688	=		Color (bolsita)					
Montería, Mercado del Sur	15,800	16,200	16,000	=		Ibagué, Plaza La 21	25,600	26,000	25,800	+	
Neiva, Surabastos	16,500	17,333	16,792	-		Medellín, Central Mayorista de Antioquia	18,095	19,048	18,512	=	
Palmira (Valle del Cauca)	16,200	16,360	16,301	+		Medellín, Plaza Minorista "José María Villa"	18,452	19,048	18,661	=	
Popayán, Plaza de mercado del barrio Bolívar	15,440	15,600	15,536	+		Neiva, Surabastos	16,000	16,250	16,141	-	
Santa Marta (Magdalena)	15,667	18,000	16,982	=		Pereira, Mercasa	21,625	22,917	22,271	=	
Sincelejo, Nuevo Mercado	17,167	18,417	17,854	+		Fécula de maíz					
Tuluá (Valle del Cauca)	15,200	16,112	15,637	=		Armenia, Mercar	18,981	19,753	19,342	=	
Valledupar, Mercado Nuevo	16,250	16,500	16,417	=		Barranquilla, Barranquillita	18,236	18,542	18,375	-	
Villavicencio, CAV	15,550	15,800	15,644	=		Barranquilla, Granabastos	18,056	18,750	18,472	=	
Chocolate amargo						Bogotá, D.C., Corabastos	17,632	17,895	17,763	-	
Armenia, Mercar	24,408	24,792	24,600	=		Bucaramanga, Centroabastos	19,349	20,526	19,958	+	
Buenaventura (Valle del Cauca)	23,632	24,080	23,856	=		Bucaramanga, Mercados del centro	18,289	20,132	19,386	=	
Cali, La Floresta	23,600	23,600	23,600	+		Cartagena, Bazurto	17,778	18,056	17,917	-	
Cali, Santa Helena	22,800	23,200	23,067	=		Cúcuta, Cenabastos	19,444	20,278	19,815	+	
Cali, Siloé	23,600	23,600	23,600	+		Cúcuta, La Nueva Sexta	18,889	20,139	19,722	+	
Cartago (Valle del Cauca)	22,000	23,000	22,600	=		Medellín, Central Mayorista de Antioquia	18,118	18,882	18,543	+	
Ibagué, Plaza La 21	22,400	23,600	23,100	-		Montería, Mercado del Sur	14,444	14,778	14,583	=	
Manizales, Centro Galerías	23,000	23,600	23,450	-		Neiva, Surabastos	19,408	19,737	19,572	=	
Medellín, Central Mayorista de Antioquia	21,440	21,508	21,477	-		Popayán, Plaza de mercado del barrio Bolívar	16,895	17,105	16,969	=	
Medellín, Plaza Minorista "José María Villa"	21,600	22,000	21,800	=		Santa Marta (Magdalena)	20,278	20,278	20,278	=	
Palmira (Valle del Cauca)	22,400	22,800	22,700	+		Frijol enlatado					
Popayán, Plaza de mercado del barrio Bolívar	22,000	22,320	22,120	-		Medellín, Central Mayorista de Antioquia	9,274	11,889	10,522	+	
Tuluá (Valle del Cauca)	20,800	22,852	21,484	=		Medellín, Plaza Minorista "José María Villa"	11,351	11,638	11,458	+	
Chocolate dulce						Galletas dulces redondas con crema					
Barranquilla, Barranquillita	13,545	13,610	13,578	-		Barranquilla, Barranquillita	10,118	12,530	11,339	-	
Barranquilla, Granabastos	13,000	15,000	14,000	=		Barranquilla, Granabastos	12,048	12,450	12,219	=	
Bogotá, D.C., Corabastos	10,250	10,417	10,333	=		Bogotá, D.C., Plaza España	11,847	12,066	11,954	-	
Bogotá, D.C., Plaza España	11,042	11,142	11,089	+		Bucaramanga, Centroabastos	12,572	12,779	12,676	=	
Bucaramanga, Centroabastos	9,860	10,900	10,387	+		Bucaramanga, Mercados del centro	12,407	12,655	12,531	-	
Bucaramanga, Mercados del centro	9,800	10,100	9,975	-		Cartagena, Bazurto	11,667	12,153	11,940	+	
Cartagena, Bazurto	15,000	15,500	15,250	+		Cúcuta, Cenabastos	12,097	12,821	12,441	-	
Cúcuta, Cenabastos	11,458	12,000	11,778	+		Cúcuta, La Nueva Sexta	11,166	12,200	11,787	-	
Cúcuta, La Nueva Sexta	11,600	12,344	11,981	+		Ibagué, Plaza La 21	12,000	12,333	12,167	=	
Florencia (Caquetá)	10,400	10,600	10,500	-		Pamplona (Norte de Santander)	12,407	12,407	12,407	=	
Ibagué, Plaza La 21	11,400	11,600	11,450	=							
Montería, Mercado del Sur	15,500	16,000	15,775	=							
Neiva, Surabastos	11,875	12,083	11,979	+							

Cuadro 10. Mercados mayoristas. Precios de venta de productos procesados (continuación)
2020 (12 al 18 de diciembre)

Productos y mercados	Pesos por kilogramo				Tendencia	Productos y mercados	Pesos por kilogramo				Tendencia
	Mínimo	Máximo	Medio				Mínimo	Máximo	Medio		
Galletas dulces redondas con crema (continuación)						Gelatina (continuación)					
Santa Marta (Magdalena)	9,861	10,000	9,948	=		Cartago (Valle del Cauca)	19,792	22,500	21,111	=	
Sincelejo, Nuevo Mercado	11,333	11,910	11,566	=		Cúcuta, Cenabastos	21,875	22,917	22,222	=	
Galletas saladas						Cúcuta, La Nueva Sexta	21,875	21,875	21,875	=	
Armenia, Mercar	11,250	11,528	11,404	+		Ibagué, Plaza La 21	21,875	21,875	21,875	+	
Barranquilla, Barranquillita	7,841	8,163	7,986	-		Manizales, Centro Galerías	22,396	24,479	23,247	-	
Barranquilla, Granabastos	7,576	11,528	9,590	-		Medellín, Central Mayorista de Antioquia	21,354	21,615	21,419	=	
Bogotá, D.C., Corabastos	10,417	10,833	10,602	+		Neiva, Surabastos	23,438	25,000	24,479	+	
Bogotá, D.C., Paloquemao	11,806	12,500	12,176	-		Palmira (Valle del Cauca)	25,000	26,250	25,625	-	
Bogotá, D.C., Plaza España	10,417	10,556	10,509	+		Pamplona (Norte de Santander)	20,833	21,875	21,528	+	
Bucaramanga, Centroabastos	11,000	11,333	11,167	=		Pasto, El Potrerillo	20,313	20,833	20,573	+	
Bucaramanga, Mercados del centro	10,667	11,500	11,000	=		Pereira, Mercasa	20,625	21,125	20,875	=	
Buenaventura (Valle del Cauca)	10,069	10,472	10,287	+		Popayán, Plaza de mercado del barrio Bolívar	25,000	25,104	25,035	=	
Cali, La Floresta	12,083	12,361	12,222	+		Santa Marta (Magdalena)	23,958	25,000	24,479	=	
Cali, Santa Helena	10,972	11,389	11,157	=		Tuluá (Valle del Cauca)	20,208	23,125	21,267	=	
Cali, Siloé	12,222	12,500	12,315	+		Valledupar, Mercado Nuevo	21,875	23,958	22,917	=	
Cartagena, Bazurto	8,523	8,712	8,649	=		Harina de trigo					
Cartago (Valle del Cauca)	10,347	10,944	10,671	=		Armenia, Mercar	1,920	2,000	1,965	=	
Cúcuta, Cenabastos	10,347	11,528	10,810	-		Barranquilla, Barranquillita	1,574	1,600	1,585	+	
Cúcuta, La Nueva Sexta	8,144	8,902	8,586	-		Barranquilla, Granabastos	1,600	1,660	1,633	-	
Florencia (Caquetá)	10,833	10,972	10,903	-		Bogotá, D.C., Corabastos	1,920	1,960	1,933	+	
Ibagué, Plaza La 21	10,264	10,694	10,497	=		Bogotá, D.C., Paloquemao	1,920	1,960	1,933	+	
Manizales, Centro Galerías	9,500	10,333	9,944	-		Bogotá, D.C., Plaza España	1,900	1,920	1,913	-	
Medellín, Central Mayorista de Antioquia	8,503	10,139	9,363	=		Bucaramanga, Centroabastos	2,552	2,600	2,571	=	
Medellín, Plaza Minorista "José María Villa"	10,139	10,417	10,278	=		Bucaramanga, Mercados del centro	2,560	2,720	2,610	=	
Montería, Mercado del Sur	8,523	8,712	8,665	=		Buenaventura (Valle del Cauca)	2,120	2,400	2,243	-	
Neiva, Surabastos	10,833	11,111	10,972	+		Cali, La Floresta	3,200	3,360	3,253	=	
Palmira (Valle del Cauca)	12,167	12,333	12,247	+		Cali, Santa Helena	3,200	3,280	3,227	=	
Pamplona (Norte de Santander)	9,652	9,887	9,809	=		Cali, Siloé	3,360	3,440	3,413	+	
Pasto, El Potrerillo	9,696	10,155	9,909	+		Cartagena, Bazurto	1,880	1,880	1,880	=	
Pereira, Mercasa	9,106	10,314	9,553	=		Cartago (Valle del Cauca)	2,240	2,400	2,333	=	
Popayán, Plaza de mercado del barrio Bolívar	10,569	10,694	10,644	=		Cúcuta, Cenabastos	2,150	2,200	2,183	+	
Santa Marta (Magdalena)	7,576	11,667	9,667	=		Cúcuta, La Nueva Sexta	2,250	2,350	2,300	+	
Sincelejo, Nuevo Mercado	8,333	8,428	8,376	-		Florencia (Caquetá)	2,400	2,400	2,400	+	
Tuluá (Valle del Cauca)	10,167	11,097	10,606	=		Ibagué, Plaza La 21	2,096	2,352	2,212	-	
Valledupar, Mercado Nuevo	8,144	11,111	9,566	=		Manizales, Centro Galerías	2,240	2,560	2,350	-	
Villavicencio, CAV	8,939	9,545	9,242	+		Medellín, Central Mayorista de Antioquia	3,000	3,200	3,130	=	
Gelatina						Medellín, Plaza Minorista "José María Villa"	3,200	3,360	3,280	=	
Barranquilla, Barranquillita	21,875	22,656	22,274	+		Montería, Mercado del Sur	2,080	2,176	2,140	=	
Barranquilla, Granabastos	21,354	22,396	21,810	=		Neiva, Surabastos	2,080	2,120	2,090	=	
Bogotá, D.C., Corabastos	21,875	22,917	22,361	-		Palmira (Valle del Cauca)	3,300	3,460	3,385	+	
Bogotá, D.C., Plaza España	22,344	22,917	22,674	+		Pamplona (Norte de Santander)	2,100	2,200	2,133	-	
Bucaramanga, Centroabastos	22,813	26,250	24,531	+		Pasto, El Potrerillo	1,920	2,000	1,960	=	
Bucaramanga, Mercados del centro	22,344	24,010	23,264	-		Pereira, Mercasa	2,790	3,052	2,917	=	
Buenaventura (Valle del Cauca)	21,875	23,073	22,491	-		Popayán, Plaza de mercado del barrio Bolívar	2,080	2,240	2,160	+	
Cali, La Floresta	23,958	25,000	24,653	+		Santa Marta (Magdalena)	1,840	1,840	1,840	=	
Cali, Santa Helena	23,958	25,000	24,306	-		Sincelejo, Nuevo Mercado	1,640	1,660	1,650	=	
Cali, Siloé	25,000	26,042	25,347	-		Tuluá (Valle del Cauca)	2,224	2,400	2,315	=	
Cartagena, Bazurto	22,396	25,000	23,785	=		Valledupar, Mercado Nuevo	1,917	2,083	2,028	=	
						Villavicencio, CAV	1,968	2,000	1,986	=	

BOLETÍN SEMANAL

PRECIOS MAYORISTAS

Cuadro 10. Mercados mayoristas. Precios de venta de productos procesados (continuación)
2020 (12 al 18 de diciembre)

Productos y mercados	Pesos por kilogramo				Tendencia	Productos y mercados	Pesos por kilogramo				Tendencia
	Mínimo	Máximo	Medio				Mínimo	Máximo	Medio		
Harina precocida de maíz						Jugo instantáneo (sobre)					
						(Continuación)					
Arauca (Arauca)	4,475	4,500	4,488	=	Cali, La Floresta	24,444	25,000	24,630	=		
Armenia, Mercar	3,167	3,333	3,236	=	Cali, Santa Helena	24,167	24,444	24,352	=		
Barranquilla, Barranquillita	2,500	2,675	2,592	+	Cali, Siloé	25,000	25,000	25,000	=		
Barranquilla, Granabastos	2,333	2,500	2,429	=	Cartagena, Bazurto	23,611	23,611	23,611	=		
Bogotá, D.C., Corabastos	3,333	3,500	3,448	+	Cartago (Valle del Cauca)	25,000	25,000	25,000	=		
Bogotá, D.C., Paloquemao	3,500	3,667	3,583	+	Ibagué, Plaza La 21	23,556	24,167	23,806	-		
Bogotá, D.C., Plaza España	3,217	3,475	3,342	-	Medellín, Central Mayorista de Antioquia	25,000	25,556	25,139	=		
Bucaramanga, Centroabastos	2,708	2,792	2,750	-	Medellín, Plaza Minorista "José María Villa"	25,000	25,556	25,278	=		
Bucaramanga, Mercados del centro	2,708	2,833	2,781	=	Montería, Mercado del Sur	23,611	24,444	24,097	=		
Buenaventura (Valle del Cauca)	3,060	3,360	3,220	+	Palmira (Valle del Cauca)	24,167	24,722	24,375	=		
Cali, La Floresta	3,583	3,750	3,639	=	Pasto, El Potrerillo	23,611	25,000	23,958	=		
Cali, Santa Helena	3,440	3,600	3,493	=	Popayán, Plaza de mercado del barrio Bolívar	23,611	23,889	23,796	=		
Cali, Siloé	3,250	3,333	3,306	+	Santa Marta (Magdalena)	24,722	25,000	24,861	=		
Cartagena, Bazurto	3,333	3,500	3,444	+	Sincelejo, Nuevo Mercado	23,611	23,889	23,715	=		
Cartago (Valle del Cauca)	3,040	3,480	3,251	=	Tuluá (Valle del Cauca)	23,889	24,583	24,120	=		
Cúcuta, Cenabastos	2,600	2,650	2,617	+	Valledupar, Mercado Nuevo	22,222	23,611	23,148	=		
Cúcuta, La Nueva Sexta	2,600	2,650	2,617	+	Villavicencio, CAV	23,889	24,722	24,167	-		
Ibagué, Plaza La 21	2,417	2,658	2,546	-							
Manizales, Centro Galerías	3,167	3,400	3,325	+	Lomitos de atún en lata						
Montería, Mercado del Sur	3,167	3,417	3,246	=	Armenia, Mercar	26,961	27,574	27,328	=		
Neiva, Surabastos	3,250	3,333	3,292	-	Barranquilla, Barranquillita	18,137	18,431	18,313	-		
Palmira (Valle del Cauca)	3,792	3,892	3,840	-	Barranquilla, Granabastos	25,130	25,391	25,260	+		
Pamplona (Norte de Santander)	2,450	2,450	2,450	-	Bogotá, D.C., Corabastos	24,265	24,816	24,638	+		
Pasto, El Potrerillo	2,560	2,720	2,620	-	Bogotá, D.C., Plaza España	24,669	25,000	24,841	-		
Pereira, Mercasa	3,175	3,370	3,273	=	Bucaramanga, Centroabastos	24,326	25,919	25,306	-		
Popayán, Plaza de mercado del barrio Bolívar	2,240	2,320	2,293	=	Bucaramanga, Mercados del centro	25,735	26,471	26,213	+		
Santa Marta (Magdalena)	2,500	2,667	2,609	+	Buenaventura (Valle del Cauca)	30,807	32,240	31,523	-		
Sincelejo, Nuevo Mercado	3,167	3,458	3,281	=	Cali, La Floresta	23,284	23,529	23,448	-		
Tuluá (Valle del Cauca)	3,040	3,384	3,189	=	Cali, Santa Helena	25,123	25,735	25,368	+		
Valledupar, Mercado Nuevo	2,375	2,500	2,431	=	Cali, Siloé	23,529	23,897	23,775	-		
Villavicencio, CAV	2,458	2,583	2,523	=	Cartago (Valle del Cauca)	22,108	24,510	23,301	=		
					Cúcuta, Cenabastos	24,020	24,755	24,469	+		
Jugo de frutas						Cúcuta, La Nueva Sexta	24,020	24,755	24,346	+	
Barranquilla, Barranquillita	5,736	5,891	5,819	-	Medellín, Central Mayorista de Antioquia	30,882	31,250	31,158	-		
Barranquilla, Granabastos	5,426	5,891	5,694	=	Medellín, Plaza Minorista "José María Villa"	31,250	31,863	31,434	+		
Bucaramanga, Centroabastos	6,298	6,880	6,660	+	Montería, Mercado del Sur	24,020	24,510	24,357	=		
Bucaramanga, Mercados del centro	6,957	6,977	6,967	+	Neiva, Surabastos	26,471	26,471	26,471	=		
Cartagena, Bazurto	6,124	6,822	6,382	-	Palmira (Valle del Cauca)	26,348	26,654	26,480	-		
Santa Marta (Magdalena)	5,891	5,891	5,891	=	Pamplona (Norte de Santander)	23,284	23,529	23,366	-		
Sincelejo, Nuevo Mercado	6,512	6,667	6,605	-	Pasto, El Potrerillo	20,833	21,429	21,161	-		
Valledupar, Mercado Nuevo	6,202	6,202	6,202	=	Pereira, Mercasa	25,000	26,118	25,491	=		
					Popayán, Plaza de mercado del barrio Bolívar	24,345	24,643	24,536	=		
Jugo instantáneo (sobre)						Santa Marta (Magdalena)	21,446	23,529	22,377	n.d.	
Armenia, Mercar	28,611	29,167	28,889	=	Tuluá (Valle del Cauca)	19,853	20,576	20,135	=		
Barranquilla, Barranquillita	25,278	25,833	25,648	=	Villavicencio, CAV	24,093	24,816	24,473	+		
Barranquilla, Granabastos	24,444	25,000	24,815	=							
Bogotá, D.C., Corabastos	29,000	30,333	29,667	=	Maíz enlatado						
Bogotá, D.C., Paloquemao	32,000	33,333	32,667	+	Medellín, Central Mayorista de Antioquia	9,645	9,838	9,717	-		
Bogotá, D.C., Plaza España	29,333	30,667	30,000	+							
Buenaventura (Valle del Cauca)	25,000	25,000	25,000	+							

Cuadro 10. Mercados mayoristas. Precios de venta de productos procesados (continuación)
2020 (12 al 18 de diciembre)

Productos y mercados	Pesos por kilogramo				Tendencia	Productos y mercados	Pesos por kilogramo				Tendencia
	Mínimo	Máximo	Medio				Mínimo	Máximo	Medio		
Manteca						Mayonesa doy pack					
Armenia, Mercar	5,133	5,320	5,251	=		(Continuación)					
Bogotá, D.C., Corabastos	4,333	4,467	4,400	+	Buenaventura (Valle del Cauca)	17,654	18,684	17,993	-		
Bogotá, D.C., Paloquemao	4,667	4,800	4,711	n.d.	Cali, La Floresta	11,944	12,500	12,130	-		
Bogotá, D.C., Plaza España	4,400	4,467	4,441	+	Cali, Santa Helena	11,667	11,944	11,852	=		
Bogotá, D.C., Plaza Las Flores	4,533	4,600	4,550	=	Cali, Siloé	11,944	12,667	12,278	+		
Buenaventura (Valle del Cauca)	5,450	5,600	5,517	-	Cartagena, Bazurto	10,833	11,667	11,250	+		
Cartago (Valle del Cauca)	5,600	6,200	5,867	=	Cartago (Valle del Cauca)	10,917	11,389	11,102	=		
Cúcuta, Cenabastos	7,667	7,917	7,792	n.d.	Cúcuta, Cenabastos	8,796	9,259	9,105	+		
Florencia (Caquetá)	5,400	5,500	5,450	+	Cúcuta, La Nueva Sexta	8,796	9,259	8,951	+		
Ibagué, Plaza La 21	5,190	5,230	5,219	+	Ibagué, Plaza La 21	11,250	12,500	11,750	+		
Manizales, Centro Galerías	6,200	6,400	6,333	-	Manizales, Centro Galerías	11,333	12,667	11,778	=		
Neiva, Surabastos	5,800	6,000	5,850	+	Medellín, Central Mayorista de Antioquia	10,694	10,972	10,833	=		
Palmira (Valle del Cauca)	6,800	7,100	6,973	-	Palmira (Valle del Cauca)	12,333	12,722	12,576	-		
Pamplona (Norte de Santander)	7,083	7,333	7,250	=	Pereira, Mercasa	7,676	8,415	8,022	=		
Popayán, Plaza de mercado del barrio Bolívar	4,480	4,500	4,493	-	Popayán, Plaza de mercado del barrio Bolívar	15,789	18,860	17,288	+		
Tuluá (Valle del Cauca)	5,700	6,180	5,940	=	Santa Marta (Magdalena)	8,824	9,314	9,085	=		
					Sincelejo, Nuevo Mercado	10,722	10,833	10,792	=		
					Tuluá (Valle del Cauca)	10,667	16,447	13,487	=		
					Valledupar, Mercado Nuevo	10,833	11,111	11,019	=		
					Villavicencio, CAV	10,667	10,833	10,736	-		
Margarina						Mostaza doy pack					
Armenia, Mercar	13,250	13,550	13,400	=	Barranquilla, Barranquillita	9,545	9,697	9,609	+		
Barranquilla, Barranquillita	12,500	12,583	12,528	-	Barranquilla, Granabastos	9,091	9,848	9,470	=		
Barranquilla, Granabastos	11,667	12,917	12,361	=	Pereira, Mercasa	12,083	13,400	12,692	=		
Bogotá, D.C., Corabastos	9,800	10,000	9,900	+	Sincelejo, Nuevo Mercado	9,848	10,227	10,088	+		
Bogotá, D.C., Plaza España	9,900	10,230	10,043	-							
Bucaramanga, Centroabastos	11,800	12,600	12,200	+	Panela cuadrada blanca						
Bucaramanga, Mercados del centro	11,700	12,800	12,250	=	Barranquilla, Barranquillita	2,311	2,917	2,632	-		
Buenaventura (Valle del Cauca)	16,985	17,835	17,410	-	Barranquilla, Granabastos	2,111	2,378	2,283	=		
Cali, La Floresta	18,000	18,500	18,167	=	Bucaramanga, Centroabastos	3,971	4,071	4,038	-		
Cali, Siloé	18,000	18,500	18,167	-	Bucaramanga, Mercados del centro	4,000	4,143	4,071	+		
Cartago (Valle del Cauca)	16,800	17,330	17,043	=	Cartagena, Bazurto	2,429	2,714	2,571	=		
Ibagué, Plaza La 21	8,000	8,200	8,138	=	Charalá (Santander)	3,625	3,750	3,688	=		
Manizales, Centro Galerías	11,500	12,400	11,925	+	Güepsa (Santander)	3,600	3,650	3,625	-		
Medellín, Central Mayorista de Antioquia	11,800	12,000	11,900	=	Ibagué, Plaza La 21	3,472	3,583	3,535	-		
Medellín, Plaza Minorista "José María Villa"	12,000	12,400	12,200	=	Medellín, Central Mayorista de Antioquia	3,467	3,917	3,688	+		
Neiva, Surabastos	7,800	8,200	8,050	+	Moniquirá (Boyacá)	3,650	3,700	3,675	+		
Palmira (Valle del Cauca)	18,000	18,320	18,190	-	San Gil (Santander)	3,500	3,600	3,550	-		
Pamplona (Norte de Santander)	8,400	8,600	8,500	-	Santana (Boyacá)	3,596	3,700	3,662	-		
Pereira, Mercasa	16,980	18,180	17,580	=	Sincelejo, Nuevo Mercado	4,250	4,450	4,300	+		
Popayán, Plaza de mercado del barrio Bolívar	17,380	17,700	17,493	-	Tunja, Complejo de Servicios del Sur	3,750	3,875	3,813	+		
Santa Marta (Magdalena)	12,500	12,500	12,500	=	Valledupar, Mercado Nuevo	4,167	4,333	4,222	=		
Tuluá (Valle del Cauca)	17,220	17,660	17,367	=	Vélez (Santander)	3,600	3,650	3,633	-		
Villavicencio, CAV	8,770	9,250	9,007	+							
Mayonesa doy pack						Panela cuadrada morena					
Armenia, Mercar	13,377	13,706	13,501	=	Ancuya (Nariño)	2,900	3,000	2,975	+		
Barranquilla, Barranquillita	11,472	11,528	11,500	=	Bogotá, D.C., Corabastos	3,500	3,750	3,663	+		
Barranquilla, Granabastos	11,111	12,222	11,736	=	Bogotá, D.C., Paloquemao	4,000	4,250	4,117	+		
Bogotá, D.C., Corabastos	10,750	10,944	10,843	+	Bogotá, D.C., Plaza España	4,000	4,200	4,117	+		
Bogotá, D.C., Plaza España	10,806	11,000	10,889	-	Bogotá, D.C., Plaza Las Flores	3,800	3,900	3,850	-		
Bucaramanga, Centroabastos	8,567	12,000	10,174	-							
Bucaramanga, Mercados del centro	8,750	8,958	8,875	+							

BOLETÍN SEMANAL PRECIOS MAYORISTAS

Cuadro 10. Mercados mayoristas. Precios de venta de productos procesados (continuación)
2020 (12 al 18 de diciembre)

Productos y mercados	Pesos por kilogramo				Tendencia	Productos y mercados	Pesos por kilogramo				Tendencia
	Mínimo	Máximo	Medio				Mínimo	Máximo	Medio		
Panela cuadrada morena (Continuación)						Panela redonda morena (Continuación)					
Bucaramanga, Centroabastos	4,333	4,400	4,356	+		Sonsón (Antioquia)	3,458	3,500	3,484	+	
Bucaramanga, Mercados del centro	4,400	4,467	4,433	+		Tuluá (Valle del Cauca)	3,192	3,333	3,269	=	
Caparrapí (Cundinamarca)	3,200	3,400	3,325	+		Yolombó (Antioquia)	3,208	3,400	3,290	-	
Charalá (Santander)	3,625	3,750	3,688	=		Pastas alimenticias					
Consacá (Nariño)	3,000	3,000	3,000	+		Arauca (Arauca)	2,917	3,033	2,975	-	
Cúcuta, Cenabastos	2,976	3,472	3,142	-		Armenia, Mercar	5,000	5,167	5,083	=	
Cúcuta, La Nueva Sexta	2,976	3,472	3,208	+		Barranquilla, Barranquillita	4,817	5,000	4,889	-	
Florencia (Cauquetá)	3,500	3,500	3,500	+		Barranquilla, Granabastos	4,833	5,117	4,983	=	
Güepsa (Santander)	3,340	3,370	3,353	-		Bogotá, D.C., Corabastos	5,667	6,000	5,833	-	
Moniquirá (Boyacá)	3,316	3,350	3,331	-		Bogotá, D.C., Paloquemao	6,583	6,833	6,694	-	
Montería, Mercado del Sur	2,714	2,857	2,804	=		Bogotá, D.C., Plaza España	6,000	6,250	6,139	-	
Neiva, Surabastos	3,750	3,800	3,775	-		Bogotá, D.C., Plaza Las Flores	6,000	6,083	6,042	+	
Nocaima (Cundinamarca)	3,300	3,400	3,342	+		Bucaramanga, Centroabastos	5,560	5,600	5,587	=	
Pamplona (Norte de Santander)	3,856	3,856	3,856	-		Bucaramanga, Mercados del centro	5,480	5,600	5,550	=	
Pasto, El Potrerillo	3,280	3,440	3,360	+		Buenaventura (Valle del Cauca)	5,104	5,521	5,319	+	
Popayán, Plaza de mercado del barrio Bolívar	3,333	3,500	3,417	+		Cali, La Floresta	5,208	5,417	5,278	+	
San Gil (Santander)	3,500	3,600	3,550	-		Cali, Santa Helena	5,500	5,667	5,556	-	
Santa Marta (Magdalena)	2,153	2,267	2,222	=		Cali, Siloé	5,208	5,625	5,417	-	
Santana (Boyacá)	3,346	3,400	3,373	-		Cartagena, Bazurto	4,417	4,667	4,528	=	
Tuluá (Valle del Cauca)	3,333	3,458	3,388	=		Cartago (Valle del Cauca)	4,833	5,500	5,111	=	
Vélez (Santander)	3,333	3,367	3,344	-		Cúcuta, Cenabastos	3,917	4,000	3,972	+	
Villavicencio, CAV	4,200	4,500	4,333	+		Cúcuta, La Nueva Sexta	3,500	3,750	3,667	+	
Villeta (Cundinamarca)	3,350	3,600	3,489	+		Florencia (Cauquetá)	3,833	3,833	3,833	+	
Panela en pastilla						Ibagué, Plaza La 21	6,000	6,300	6,215	+	
Caparrapí (Cundinamarca)	3,563	3,625	3,578	+		Manizales, Centro Galerías	4,400	6,075	5,425	=	
Nocaima (Cundinamarca)	3,958	4,063	3,997	++		Medellín, Central Mayorista de Antioquia	6,000	6,250	6,117	+	
Villeta (Cundinamarca)	3,750	3,938	3,849	+		Medellín, Plaza Minorista "José María Villa"	6,167	6,333	6,250	=	
Panela redonda blanca						Montería, Mercado del Sur	4,960	5,360	5,140	=	
Medellín, Central Mayorista de Antioquia	3,250	3,350	3,313	+		Neiva, Surabastos	5,967	6,167	6,033	-	
Sincelejo, Nuevo Mercado	4,286	4,286	4,286	=		Palmira (Valle del Cauca)	5,800	5,967	5,888	=	
Panela redonda morena						Pamplona (Norte de Santander)	3,500	3,500	3,500	=	
Armenia, Mercar	3,458	3,542	3,500	=		Pereira, Mercasa	5,407	6,000	5,774	+	
Buenaventura (Valle del Cauca)	4,067	4,083	4,075	=		Popayán, Plaza de mercado del barrio Bolívar	4,833	5,000	4,944	+	
Cali, La Floresta	4,000	4,042	4,014	=		Santa Marta (Magdalena)	3,680	3,840	3,780	=	
Cali, Santa Helena	3,917	4,000	3,958	=		Sincelejo, Nuevo Mercado	4,640	4,840	4,730	-	
Cali, Siloé	4,000	4,083	4,056	+		Tuluá (Valle del Cauca)	5,833	6,667	6,244	=	
Caparrapí (Cundinamarca)	3,333	3,385	3,359	+		Valledupar, Mercado Nuevo	4,640	4,800	4,693	=	
Cartago (Valle del Cauca)	3,333	3,417	3,375	=		Villavicencio, CAV	6,083	6,417	6,229	+	
Consacá (Nariño)	3,000	3,000	3,000	+		Sal yodada					
Manizales, Centro Galerías	3,333	3,417	3,375	-		Armenia, Mercar	1,080	1,104	1,091	=	
Medellín, Central Mayorista de Antioquia	3,458	3,550	3,518	-		Barranquilla, Barranquillita	1,024	1,040	1,035	-	
Medellín, Plaza Minorista "José María Villa"	3,333	3,542	3,448	-		Barranquilla, Granabastos	960	1,080	1,020	=	
Montería, Mercado del Sur	2,900	3,100	3,000	=		Bogotá, D.C., Corabastos	600	640	623	+	
Palmira (Valle del Cauca)	2,917	3,083	2,979	+		Bogotá, D.C., Paloquemao	680	720	700	+	
Pereira, Mercasa	3,250	3,500	3,375	=		Bogotá, D.C., Plaza España	1,100	1,150	1,117	+	
Sandoná (Nariño)	3,000	3,050	3,025	+		Bucaramanga, Centroabastos	1,125	1,200	1,155	=	
						Bucaramanga, Mercados del centro	1,200	1,250	1,233	=	
						Buenaventura (Valle del Cauca)	936	944	941	-	

Cuadro 10. Mercados mayoristas. Precios de venta de productos procesados (conclusión)
2020 (12 al 18 de diciembre)

Productos y mercados	Pesos por kilogramo				Tendencia	Productos y mercados	Pesos por kilogramo				Tendencia
	Mínimo	Máximo	Medio	Precios			Mínimo	Máximo	Medio	Precios	
Sardinas en lata (continuación)						Vinagre					
Pereira, Mercasa	12,137	12,859	12,410		=	Barranquilla, Barranquillita	1,667	1,708	1,692		=
Popayán, Plaza de mercado del barrio Bolívar	9,314	9,412	9,363		=	Barranquilla, Granabastos	1,583	1,750	1,677		=
Santa Marta (Magdalena)	7,157	7,304	7,224		=	Bucaramanga, Centroabastos	1,867	2,100	1,989		-
Sincelejo, Nuevo Mercado	9,500	9,608	9,539		=	Bucaramanga, Mercados del centro	2,500	2,600	2,550		=
Tuluá (Valle del Cauca)	10,588	12,412	11,425		=	Cartagena, Bazurto	1,167	1,250	1,194		=
Villavicencio, CAV	11,882	12,353	12,056		=	Cúcuta, Cenabastos	1,583	1,708	1,653		=
Sopa de pollo (caja)						Cúcuta, La Nueva Sexta	1,667	1,792	1,736		+
Bogotá, D.C., Corabastos	41,311	44,160	42,735		+	Pamplona (Norte de Santander)	1,583	1,583	1,583		=
Bogotá, D.C., Paloquemao	48,433	51,140	49,810		+	Pereira, Mercasa	4,690	4,733	4,712		=
Bogotá, D.C., Plaza España	44,017	44,872	44,349		+	Santa Marta (Magdalena)	1,217	1,250	1,242		=
						Sincelejo, Nuevo Mercado	1,250	1,333	1,292		+
						Valledupar, Mercado Nuevo	1,000	1,083	1,056		=

TENDENCIAS

---	-	+	+++
Variación mayor al -20 %	Variación entre 0 % y -10 %	Variación entre 0 % y 10 %	Variación mayor al 20 %
--	=	++	n. d.
Variación entre -10 % y -20 %	Variación igual a 0 %	Variación entre 10 % y 20 %	No determinado



@DANE_Colombia



/DANEColombia



/DANEColombia



@DANEColombia

SIPSA Sistema de Información de Precios y Abastecimiento del Sector Agropecuario

www.dane.gov.co