


# BOLETÍN SEMANAL PRECIOS MAYORISTAS

**DANE**  
INFORMACIÓN PARA TODOS



## COMPORTAMIENTO DE LOS PRECIOS

### Subieron los precios de los alimentos

El Departamento Administrativo Nacional de Estadística (DANE), por medio del Sistema de Información de Precios y Abastecimiento del Sector Agropecuario (Sipsa) comunicó que durante la semana del 26 al 31 de diciembre de 2020 aumentaron las cotizaciones de las verduras, las frutas y los tubérculos.

Se incrementaron las cotizaciones mayoristas de las verduras, debido al comportamiento del pepino cohombro, la cebolla cabezona blanca, la lechuga Batavia, el pimentón, la remolacha, la zanahoria y el chócolo mazorca. Se registró una menor producción de pepino cohombro y se redujo su recolección por las celebraciones de fin de año en Antioquia, Valle del Cauca, Cundinamarca, Boyacá y Santander. De la misma forma, se presentó un incremento en los precios de

la cebolla cabezona blanca ya que se redujo el ingreso de producto desde Cundinamarca y Boyacá.

También aumentaron las cotizaciones de las frutas por el incremento de los precios de la naranja Valencia, la pera importada, el lulo, las uvas Isabela y red globe nacional, los limones común y Tahití, la naranja Sweet, la piña perolera y la manzana royal gala importada. El aumento de los precios de la naranja Valencia obedeció a la reducción de la oferta de cítrico de primera calidad desde Quindío, Antioquia, Meta y Caldas.

Igualmente, se incrementaron los precios mayoristas de los tubérculos, principalmente de las papas capira, única, parda pastusa, criolla limpia, superior, nevada y suprema, la arracacha amarilla y la yuca criolla. En el caso de la papa capira se destacó la reducción de la recolección por las fiestas de fin de año en Nariño, Cundinamarca y Antioquia.

### CONTENIDO

Comportamiento de los precios .....	1
Informe de contexto .....	2
Indicador de abastecimiento .....	4
Lo que más sube y lo que más baja .....	7
Verduras y hortalizas .....	8
Frutas frescas .....	20
Tubérculos, raíces y plátanos .....	34
Granos, cárnicos y procesados .....	40



El futuro  
es de todos

Gobierno  
de Colombia

**SIPSA** Sistema de Información de Precios y  
Abastecimiento del Sector Agropecuario

## INFORME DE CONTEXTO

### Bajaron los precios del mango en diciembre

El mango es una fruta tropical originaria de India y Birmania, cuyo cultivo es permanente lo que hace que la oferta sea bastante estable en el tiempo. Se da entre un rango de temperatura entre los 24 y los 32 grados centígrados y a una altura sobre el nivel del mar hasta los 1.650 metros. Vale la pena destacar que el consumo de mango en el país es bastante amplio, pues esta es una fruta apetecida tanto para la preparación de jugos como para su consumo en fresco.

Dado lo anterior, en el presente informe se estudiará el comportamiento del abastecimiento y de los precios del mango en los principales mercados mayoristas del país, que para el presente mes de diciembre registraron un descenso significativo.

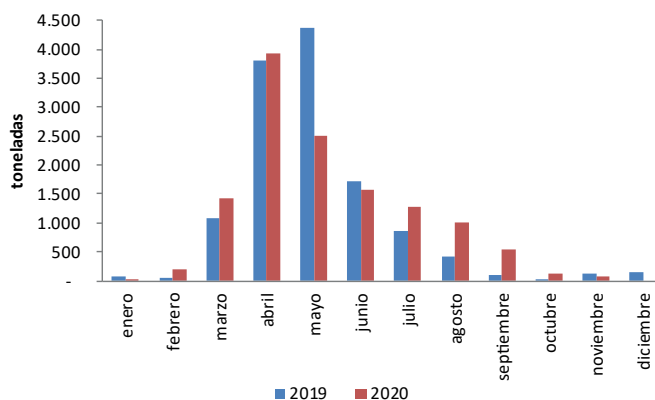
En el año 2019 ingresaron 126.666 toneladas de esta fruta a los mercados y hasta noviembre de 2020 esta cifra ascendió a 112.898 toneladas. El 55,25% del mango que se vende en las centrales mayoristas es de la variedad Tommy, el 13,26% es mango de azúcar, el 9,43% es común, el 5,57% Yulima y el 16,47% corresponde a otros mangos.

La mayor parte del mango es enviado hacia los mercados de Bogotá, Medellín y Cali (79,93%) y casi la mitad se destina a la capital de la República, mientras que una cuarta parte se destina a Medellín y un poco más del 10,00% a la capital del Valle del Cauca.

Al mercado de Corabastos, el producto que más llega es mango Tommy, que para el año 2019 representó el 64,01% del total del mango ingresado. En cuanto a los lugares de procedencia, Cundinamarca es el principal departamento proveedor (53,98% del total de mango), seguido en orden de importancia por Magdalena y Tolima.

Cabe destacar que desde Magdalena llega mango de azúcar, específicamente del municipio de Ciénaga y que su abastecimiento es un poco diferente al de mango Tommy, pues este se da principalmente entre marzo y junio, cuando salen sus cosechas.

**Gráfico 1.** Abastecimiento del mango de azúcar en Bogotá



Fuente: SIPSA – DANE.

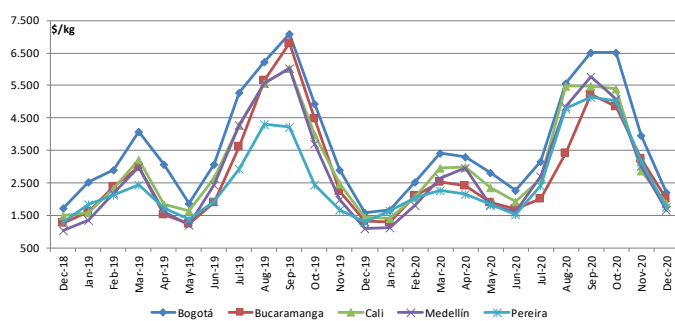
Los principales municipios abastecedores de Tommy a la capital del país, son La Mesa, Tocaima, Apulo, Anapioma y Anolaima, en Cundinamarca, Espinal, Guamo y Chaparral, en Tolima.

La Central Mayorista de Antioquia se abastece en mayor medida de mango oriundo de Cundinamarca, seguido por Antioquia, Tolima y Córdoba. Desde Cundinamarca los principales municipios proveedores son La Mesa, Viotá y Anapoima, en Antioquia, se destacan Sopetrán, Betulia, Anzá y Santa Bárbara y en departamento de Tolima, Espinal y Guamo.

Cali es abastecido por mango de Tolima, Cundinamarca y Cesar. En el primer departamento se destacan Espinal, Lérída e Ibagué, mientras que en Cundinamarca lo hacen La Mesa, Apulo y Anapoima, y en Cesar llega desde Valledupar.

Los precios del mango Tommy registran cierto patrón el cual se explica porque tiene una épocas de cosecha claramente establecidas, de la misma forma por las características del cultivo que es permanente la cantidad ofrecida tiende a ser estable en el tiempo.

**Gráfico 2.** Comportamiento de los precios del mango Tommy Diciembre de 2018 a diciembre de 2020



Fuente: SIPSA – DANE.

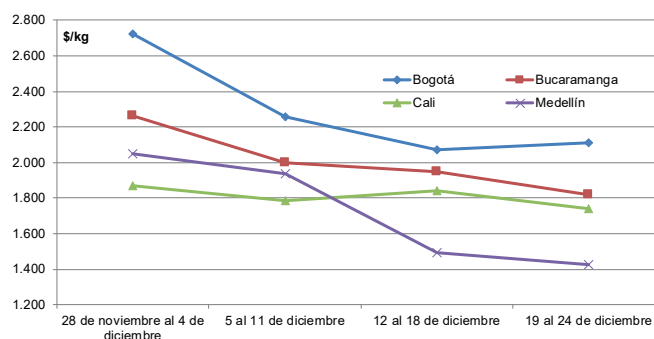
De esta forma, se encuentra que hay dos épocas de cosecha del mango Tommy en el año: una en el primer semestre (entre marzo y junio) y la otra en el segundo, entre octubre y diciembre.

Coincidiendo con el patrón histórico, durante el presente mes de diciembre cayeron las cotizaciones mayoristas de esta variedad de mango, comportamiento explicado por la salida de las cosechas, principalmente en los departamentos de Cundinamarca y Tolima.

Por ejemplo, en la ciudad de Bogotá desde octubre comenzó la tendencia decreciente en los precios. Pasando de \$6.522 el kilo en octubre, a \$3.950 en noviembre (39,43% menos) y a \$2.113 en diciembre, lo que representó una caída del 46,50%. Dicho comportamiento, se explica porque está aumentando la producción en La Mesa, Anapoima, Apulo (Cundinamarca), Espinal y Guamo (Tolima).

En la ciudad de Cali, en el mercado de Santa Helena, la reducción en los precios empezó en el mes de septiembre cuando el kilo se comercializó a \$5.178. Desde este momento la cotización mayorista comenzó a caer hasta llegar a \$1.645 en diciembre. Este comportamiento estuvo marcado por la llegada de una mayor cantidad de fruto desde el departamento del Tolima y Cundinamarca. La reducción para el presente mes frente a noviembre fue del 36,31%.

**Gráfico 3.** Precios semanales del mango Tommy 2020 (28 de noviembre al 24 de diciembre)



Fuente: DANE-SIPSA

También es importante destacar que la reducción de los precios fue constante a lo largo de todas las semanas del mes y únicamente en Bogotá se presentó un leve incremento durante la semana del 19 al 24 de diciembre.

En conclusión se puede afirmar que el mango es un cultivo permanente lo cual lleva a que no se presenten cambios bruscos en la oferta. Además, y cumpliendo con el patrón histórico de sus precios, en el presente mes de diciembre se registró una reducción de las cotizaciones debido al incremento de la oferta de fruta de primera calidad oriunda de Cundinamarca y Tolima.

Adicionalmente, se puede afirmar que la oferta de esta fruta mango proviene, en su mayoría desde los departamentos de Cundinamarca, Tolima, Magdalena y Antioquia y que de Magdalena el mango que llega es el de azúcar.

# INDICADOR DE ABASTECIMIENTO DE ALIMENTOS

## Menor oferta de alimentos

El abastecimiento en los mercados mayoristas donde el SIPSA tomó información para las semanas del 16 al 22 y del 23 al 29 de diciembre disminuyó en 27,19%.

Así, las frutas frescas bajaron su oferta en 33,40%; la categoría otros grupos en la que se encuentran las carnes, los procesados, los granos, los cereales, los lácteos, los huevos y los pescados tuvo una variación negativa en su abastecimiento del 32,82%, los tubérculos, raíces y plátanos disminuyeron 23,71% y las verduras y hortalizas decrecieron en 21,18%.

Entre los mercados mayoristas que registraron un descenso en la oferta de alimentos se encuentran el de Pereira en el que cayó el abastecimiento un 50,34%, por la categoría de otros grupos que bajó sus inventarios en 63,56%, ya que se redujo el ingreso de azúcar, bocachico, basa, cereales para desayuno, café, condimentos, galletas, maíz blanco, arroz, carne de res, frijol, harina y maíz amarillo. En Barranquillita y Granabastos, en Barranquilla, el abastecimiento decreció 44,32% por las frutas que registraron un menor suministro del orden del 52,47%, ante una disminución en el abastecimiento de frutas importadas (uva, manzana y pera), patilla, naranjas Valencia y/o Sweet y común, piñas perolera y Gold, papaya Tainung, bananos criollo y Urabá, limón común y mandarina común.

En Cartagena, en Bazurto, la oferta de alimentos tuvo una variación negativa de 38,78%, a causa de las frutas, que bajaron su oferta en 47,16%, por alimentos como patilla, melón, mango Tommy, piñas Gold y perolera, coco, mandarina común, maracuyá, naranja Valencia y/o Sweet, guayaba pera, mora y tomate de árbol. En el Complejo de Servicios del Sur, en la ciudad



Fuente: DANE

de Tunja, el aprovisionamiento bajó 35,48%, debido a los tubérculos, raíces y plátanos que presentaron un menor acopio, por productos como las papas suprema, superior, R-12, rubí, Beina y criolla, el plátano hartón verde y la yuca.

En cuanto a Surabastos, en Neiva, los inventarios de alimentos disminuyeron en 34,92% por la categoría de otros grupos que presentaron una baja en su ingreso del 56,19%, ante la caída de los volúmenes de lenteja, maíces blanco y amarillo, azúcar, harinas y sardinas en lata. En las centrales de Cúcuta decreció el acopio en 30,72%, por las frutas que reportaron un descenso del 44,52%, por el menor ingreso de aguacate papelillo, mango Tommy, naranjas Valencia y/o Sweet y común, durazno nacional, manzana importada, limón común, mandarina común, piña perolera, papaya Maradol, tomate de árbol y banano criollo.

Respecto a Centroabastos en Bucaramanga, el aprovisionamiento de alimentos descendió 30,21% por la categoría de otros grupos que registró una caída del 54,74%, como consecuencia de la menor entrada de sal yodada, arveja seca importada, basa, carne de cerdo, chocolate, azúcar, maíz amarillo y aceite. Finalmente, en el centro de acopio de Ipiales bajó la oferta en 30,16%, por los tubérculos, raíces y plátanos que registraron un decrecimiento del 56,14%; hubo un menor ingreso de las papas única, capira, suprema, superior, Betina, criolla y Morasurco.

Así, la participación para la semana comprendida de la semana del 23 al 29 de diciembre fue la siguiente: los tubérculos, raíces y plátanos participaron con el 31,32%, las verduras y hortalizas concentraron el 28,30%, las frutas frescas el 22,28% y los otros grupos el 18,11%.

**Cuadro 2.** Evolución del abastecimiento por ciudad 2020 (16 al 29 de diciembre)

Total mercados			
Grupo	16 al 22 de diciembre	23 al 29 de diciembre	Variación (%)
Frutas	33.826	22.529	-33,40%
Tubérculos, raíces y plátanos	41.514	31.671	-23,71%
Verduras y hortalizas	36.310	28.620	-21,18%
Otros grupos	27.258	18.312	-32,82%
<b>Total general</b>	<b>138.907</b>	<b>101.132</b>	<b>-27,19%</b>

Armenia, Mercar			
Grupo	16 al 22 de diciembre	23 al 29 de diciembre	Variación (%)
Frutas	559	520	-6,86%
Tubérculos, raíces y plátanos	934	729	-22,01%
Verduras y hortalizas	709	544	-23,30%
Otros grupos	462	334	-27,77%
<b>Total</b>	<b>2.664</b>	<b>2.127</b>	<b>-20,17%</b>

Barranquilla, Barranquillita y Granabastos			
Grupo	16 al 22 de diciembre	23 al 29 de diciembre	Variación (%)
Frutas	2.316	1.101	-52,47%
Tubérculos, raíces y plátanos	2.475	1.231	-50,29%
Verduras y hortalizas	1.834	1.012	-44,81%
Otros grupos	3.168	2.110	-33,40%
<b>Total</b>	<b>9.794</b>	<b>5.454</b>	<b>-44,32%</b>

Bogotá, D. C., Corabastos, Paloquemao, Plaza Las Flores y Plaza Samper Mendoza			
Grupo	16 al 22 de diciembre	23 al 29 de diciembre	Variación (%)
Frutas	13.426	8.848	-34,10%
Tubérculos, raíces y plátanos	12.771	11.354	-11,09%
Verduras y hortalizas	14.833	12.164	-18,00%
Otros grupos	6.544	4.615	-29,47%
<b>Total</b>	<b>47.573</b>	<b>36.982</b>	<b>-22,26%</b>

Bucaramanga, Centroabastos			
Grupo	16 al 22 de diciembre	23 al 29 de diciembre	Variación (%)
Frutas	3.562	2.184	-38,70%
Tubérculos, raíces y plátanos	2.644	1.976	-25,26%
Verduras y hortalizas	3.647	2.901	-20,48%
Otros grupos	746	338	-54,74%
<b>Total</b>	<b>10.600</b>	<b>7.398</b>	<b>-30,21%</b>

Cali, Cavasa y Santa Helena			
Grupo	16 al 22 de diciembre	23 al 29 de diciembre	Variación (%)
Frutas	2.018	1.430	-29,13%
Tubérculos, raíces y plátanos	3.834	2.767	-27,83%
Verduras y hortalizas	2.713	2.097	-22,70%
Otros grupos	3.208	2.501	-22,04%
<b>Total</b>	<b>11.773</b>	<b>8.795</b>	<b>-25,29%</b>

Cartagena, Bazurto			
Grupo	16 al 22 de diciembre	23 al 29 de diciembre	Variación (%)
Frutas	639	337	-47,16%
Tubérculos, raíces y plátanos	1.961	1.114	-43,16%
Verduras y hortalizas	796	567	-28,71%
Otros grupos	876	595	-32,04%
<b>Total</b>	<b>4.271</b>	<b>2.614</b>	<b>-38,78%</b>

Cúcuta, Cenabastos y La Nueva Sexta			
Grupo	16 al 22 de diciembre	23 al 29 de diciembre	Variación (%)
Frutas	1.325	735	-44,52%
Tubérculos, raíces y plátanos	2.288	1.529	-33,20%
Verduras y hortalizas	1.704	1.179	-30,79%
Otros grupos	2.255	1.803	-20,04%
<b>Total</b>	<b>7.573</b>	<b>5.246</b>	<b>-30,72%</b>

Ibagué, Plaza La 21			
Grupo	16 al 22 de diciembre	23 al 29 de diciembre	Variación (%)
Frutas	196	153	-21,73%
Tubérculos, raíces y plátanos	529	502	-5,12%
Verduras y hortalizas	254	292	15,15%
Otros grupos	40	33	-17,47%
<b>Total</b>	<b>1.019</b>	<b>981</b>	<b>-3,76%</b>

Ipiales, Centro de Acopio de Ipiales			
Grupo	16 al 22 de diciembre	23 al 29 de diciembre	Variación (%)
Frutas	358	418	16,76%
Tubérculos, raíces y plátanos	607	266	-56,14%
Verduras y hortalizas	532	361	-32,08%
<b>Total</b>	<b>1.497</b>	<b>1.045</b>	<b>-30,16%</b>

Manizales, Centro Galerías			
Grupo	16 al 22 de diciembre	23 al 29 de diciembre	Variación (%)
Frutas	356	333	-6,33%
Tubérculos, raíces y plátanos	459	407	-11,36%
Verduras y hortalizas	305	232	-23,82%
Otros grupos	251	196	-22,10%
<b>Total</b>	<b>1.371</b>	<b>1.168</b>	<b>-14,79%</b>

Medellín, Central Mayorista de Antioquia y Plaza Minorista José María Villa			
Grupo	16 al 22 de diciembre	23 al 29 de diciembre	Variación (%)
Frutas	5.743	3.918	-31,78%
Tubérculos, raíces y plátanos	5.142	4.271	-16,95%
Verduras y hortalizas	4.445	3.705	-16,64%
Otros grupos	6.948	4.304	-38,05%
<b>Total</b>	<b>22.278</b>	<b>16.198</b>	<b>-27,29%</b>



**Cuadro 2.** Evolución del abastecimiento por ciudad (conclusión) 2020 (16 al 29 de diciembre)**Montería, Mercado del Sur**

Grupo	9 al 15 de diciembre	16 al 22 de diciembre	Variación (%)
Frutas	95	146	53,25%
Tubérculos, raíces y plátanos	443	468	5,72%
Verduras y hortalizas	219	247	12,65%
Otros grupos	124	55	-55,67%
<b>Total</b>	<b>881</b>	<b>916</b>	<b>3,91%</b>

**Santa Marta (Magdalena)**

Grupo	9 al 15 de diciembre	16 al 22 de diciembre	Variación (%)
Frutas	212	149	-29,56%
Tubérculos, raíces y plátanos	355	301	-15,08%
Verduras y hortalizas	220	202	-7,87%
Otros grupos	89	91	2,09%
<b>Total</b>	<b>875</b>	<b>743</b>	<b>-15,03%</b>

**Neiva, Surabastos**

Grupo	16 al 22 de diciembre	23 al 29 de diciembre	Variación (%)
Frutas	327	172	-47,42%
Tubérculos, raíces y plátanos	603	424	-29,69%
Verduras y hortalizas	668	487	-27,18%
Otros grupos	199	87	-56,19%
<b>Total</b>	<b>1.797</b>	<b>1.170</b>	<b>-34,92%</b>

**Sincelejo, Nuevo Mercado**

Grupo	16 al 22 de diciembre	23 al 29 de diciembre	Variación (%)
Frutas	155	108	-30,54%
Tubérculos, raíces y plátanos	587	392	-33,19%
Verduras y hortalizas	310	256	-17,42%
Otros grupos	203	226	11,19%
<b>Total</b>	<b>1.255</b>	<b>982</b>	<b>-21,78%</b>

**Pasto, El Potrerillo**

Grupo	16 al 22 de diciembre	23 al 29 de diciembre	Variación (%)
Frutas	305	289	-5,23%
Tubérculos, raíces y plátanos	1.811	1.307	-27,86%
Verduras y hortalizas	757	706	-6,76%
Otros grupos	0	2	925,64%
<b>Total</b>	<b>2.874</b>	<b>2.303</b>	<b>-19,84%</b>

**Tunja, Complejo de Servicios del Sur**

Grupo	16 al 22 de diciembre	23 al 29 de diciembre	Variación (%)
Frutas	436	365	-16,27%
Tubérculos, raíces y plátanos	1.446	773	-46,53%
Verduras y hortalizas	749	559	-25,35%
Otros grupos	0	0	n.a.
<b>Total</b>	<b>2.631</b>	<b>1.697</b>	<b>-35,48%</b>

**Pereira, Mercasa**

Grupo	16 al 22 de diciembre	23 al 29 de diciembre	Variación (%)
Frutas	741	473	-36,17%
Tubérculos, raíces y plátanos	470	252	-46,52%
Verduras y hortalizas	539	336	-37,78%
Otros grupos	1.443	526	-63,56%
<b>Total</b>	<b>3.194</b>	<b>1.586</b>	<b>-50,34%</b>

**Valledupar, Mercabastos y Mercado Nuevo**

Grupo	16 al 22 de diciembre	23 al 29 de diciembre	Variación (%)
Frutas	351	307	-12,45%
Tubérculos, raíces y plátanos	485	388	-20,01%
Verduras y hortalizas	267	178	-33,10%
Otros grupos	229	207	-9,82%
<b>Total</b>	<b>1.332</b>	<b>1.081</b>	<b>-18,89%</b>

**Popayán, Plaza de Mercado del Barrio Bolívar**

Grupo	16 al 22 de diciembre	23 al 29 de diciembre	Variación (%)
Frutas	97	67	-31,15%
Tubérculos, raíces y plátanos	745	550	-26,18%
Verduras y hortalizas	105	77	-26,35%
Otros grupos	227	144	-36,41%
<b>Total</b>	<b>1.174</b>	<b>838</b>	<b>-28,59%</b>

**Villavicencio, Central de Abastos de Villavicencio**

Grupo	16 al 22 de diciembre	23 al 29 de diciembre	Variación (%)
Frutas	609	475	-21,99%
Tubérculos, raíces y plátanos	924	671	-27,47%
Verduras y hortalizas	704	517	-26,58%
Otros grupos	244	145	-40,57%
<b>Total</b>	<b>2.481</b>	<b>1.807</b>	<b>-27,16%</b>

Ciudades	Lo que más sube	Lo que más baja
<b>Bogotá D. C.</b>	Apio, acelga, cebolla puerro, cebollas junca Aquitania y cabezona blanca, lechuga crespa verde, remolacha, haba verde, tomate chonto, Tangelo, papaya Maradol, piñas perolera y gold, limón Tahití, feijoa, lulo, papas superior, parda pastusa, suprema y sabanera, yuca llanera y Basa, entero congelado importado.	Coliflor, espinaca, brócoli, pepino de rellenar, coles, habichuela, arveja verde en vaina, repollos morado y verde, chócolo mazorca, berenjena, melón Cantalup, mangos común y Tommy, gulupa, maracuyá, curuba, aguacate Hass, plátanos, guineo, hartón maduro y verde.
<b>Medellín</b>	Pepino cohombro, pimentón, acelga, apio, remolacha, calabacín, cebolla cabezona blanca, tomates larga vida y chonto regional, lechuga crespa verde, melón Cantalup, limones Tahití y mandarina, aguacate Hass, guayaba manzana, pitahaya, papas R-12 negra y capira, arracacha blanca, plátano guineo, carne de cerdo, perril sin hueso y tocino papada.	Rábano rojo, frijol verde cargamanto, brócoli, coliflor, ajo, zanahoria larga vida, cebolla junca, pepino de rellenar, repollo morado, gulupa, patilla baby, guanábana, tomate de árbol, banano criollo, uchuva con cáscara, curuba, manzana roja importada, huevos blanco y rojo extra, carne de res, sobrebarriga, carne de cerdo, costilla y piernas de pollo.
<b>Bucaramanga</b>	Repollo morado, remolacha, pimentón, chócolo mazorca, arveja verde en vaina, cebolla cabezona blanca, apio, pepino cohombro, naranja Valencia, limón común, piñas gold y perolera, maracuyá, aguacate común, Tangelo, limón Tahití, mango Tommy, uva red globe nacional, papas parda pastusa y única, arracacha amarilla.	Espinaca, tomate Riogrande, frijol verde en vaina, cebolla junca, zanahoria, uchuva con cáscara, papaya melona, guanábana, ciruela roja, uva importada, mandarina común, guayaba pera, papa criolla limpia, panela cuadrada blanca y bagre rayado entero fresco.
<b>Cúcuta</b>	Calabaza, cebollas junca Berlín y cabezona blanca, chócolo mazorca, habichuela, zanahoria, ajo, apio, frijol verde en vaina, limón común, piñas perolera y gold, ciruela roja, limón común, naranja común, papas criolla limpia, única, parda pastusa y superior, arracacha amarilla.	Coliflor, brócoli, pimentón, tomates Riogrande y chonto, frijol verde bolo, lechuga crespa verde, repollo verde, cebolla cabezona roja, guayabas común y pera, mora de Castilla, guanábana, fresa, uchuva con cáscara, plátanos hartón maduro y verde, carne de res, falda y bagre rayado entero fresco.
<b>Cali</b>	Pepino cohombro, repollo blanco, chócolo mazorca, apio, frijol verde cargamanto, cebolla cabezona blanca bogotana, remolacha bogotana, pimentón, coliflor, naranja Sweet, limón común, mandarinas Oneco y Arrayana, patilla, lulo, guayaba pera, melón Cantalup, manzana roja importada, papas criolla limpia y única, huevo rojo A y carne de cerdo, espinazo.	Cebollas junca Aquitania y Tenerife, lechuga Batavia, tomate chonto, habichuela, mango Tommy, piñas manzana y gold, aguacate papelillo, kiwi, tomate de árbol, uvas Isabela e importada, granadilla, plátano hartón verde y bocachico importado congelado.
<b>Barranquilla</b>	Cebollín chino, coles, habichuela, pepino cohombro, pimentón, remolacha, cebolla cabezona blanca, apio, naranja común, limón común Ciénaga, guayaba Atlántico, maracuyá valluno, papaya tainung, melón Cantalup, guayaba común, lulo, banano criollo, mango de azúcar, yuca criolla, papa única, plátano hartón verde y pechuga de pollo.	Ají topito dulce, zanahoria bogotana, lenteja importada y carne de cerdo, lomo sin hueso.
<b>Pereira</b>	Pepino cohombro, apio, repollo blanco, zanahoria bogotana, tomate chonto, cebolla cabezona blanca, naranjas Sweet y Valencia, guanábana, mangos Yulima y Tommy, uva red globe nacional, lulo, melón Cantalup, mandarina Oneco, Tangelo, papas criolla limpia, nevada, única, parda pastusa, capira y rubí.	Habichuela, brócoli, aguacate papelillo, coco y limón Tahití.
<b>Cartagena</b>	Habichuela, apio, remolacha, pimentón, lechuga Batavia, cebolla cabezona blanca, limones Tahití y común, naranja común, uva red globe nacional, papaya tainung, tomate de árbol, aguacate papelillo, mora de Castilla, papa única, ñame espinoso, plátano hartón verde, jugo de frutas, panela cuadrada blanca, fécula de maíz y pechuga de pollo.	Chócolo mazorca, repollo blanco, cebolla cabezona roja peruana, tomate Riogrande bumangués, ajo importado, maracuyá valluno, yuca criolla, aceite vegetal mezcla, frijol palomito importado, maíces blanco y amarillo trillado y arroz de primera.

## VERDURAS Y HORTALIZAS

### Menor abastecimiento de pepino cohombro

A lo largo de la presente semana se incrementaron los precios del pepino cohombro en treinta de los treinta y siete mercados donde se negoció. Según los comerciantes, este comportamiento obedeció a la contracción de la oferta oriunda de Lebrija, Girón, Los Santos (Santander), Ocaña (Norte de Santander), Quetame, Ubaque, Cáqueza, Guayabetal (Cundinamarca), Salgar, Yolombó, Ciudad Bolívar (Antioquia), Pereira (Risaralda), Alcalá y Pradera (Valle del Cauca). En Medellín y Cali, por ejemplo, el alza superó el 64,00% y el kilo se ofreció a \$1.013 y a \$1.133, respectivamente.

También subieron las cotizaciones del apio, la cebolla cabezona blanca, la lechuga Batavia, el pimentón, la remolacha, la zanahoria y el chócolo mazorca. En el caso del apio, el aumento fue ocasionado por el bajo nivel productivo por el que están pasando los cultivos establecidos en Madrid, Facatativá, Mosquera, Cota (Cundinamarca), Ramiriquí, Duitama, Santa Rosa de Viterbo (Boyacá), Marinilla, El Santuario (Antioquia), Mutiscua (Norte de Santander) e Ipiales (Nariño). El anterior comportamiento se presentó en veintinueve de los treinta y dos mercados donde se comercializó esta semana.

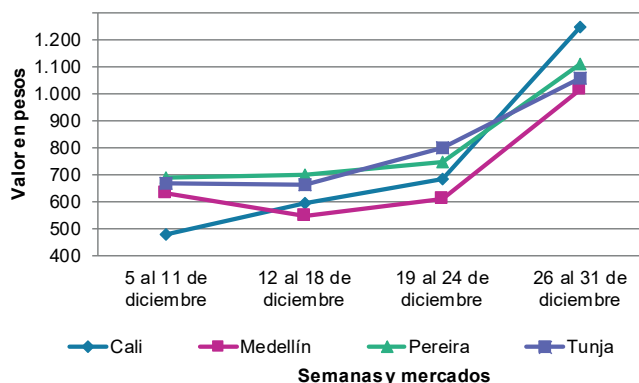
De la misma forma, se incrementó el precio de la cebolla cabezona blanca en veintinueve de los treinta mercados donde se vendió esta semana, lo anterior se dio porque la oferta del producto desde Sogamoso, Duitama, Tunja Sáchica (Boyacá) fue insuficiente para cubrir los requerimientos del mercado.

Igualmente, aumentó la cotización de la lechuga Batavia, esta vez en treinta de los treinta y nueve mercados en los que se ofreció de forma mayorista. Según los comerciantes, durante esta semana hubo un menor abastecimiento de producto oriundo de Marinilla, El Santuario, Sonsón (Antioquia), Saboyá, Tibasosa, Nobsa, Sogamoso, Santa Rosa de Viterbo, Duitama (Boyacá) y la Sabana de Bogotá.

Así mismo, subieron los precios mayoristas del pimentón debido a la contracción de la oferta desde Piedecuesta, Los Santos, Girón (Santander), Marinilla, Jericó, Peñol, Marinilla (Antioquia), Sutamarchán, Sáchica (Boyacá), Ocaña (Norte de Santander), Fómeque, Quetame, Cáqueza y Ubaque (Cundinamarca). El alza se presentó en veintinueve de los cuarenta y tres mercados en los que se vendió a lo largo de la presente semana.

En cambio, bajaron los precios mayoristas del brócoli, el ajo importado y el pepino de rellenar. En el caso del brócoli, por ejemplo, la reducción de la cotización se presentó en diecisiete de los veinticinco mercados donde se negoció a lo largo de la semana. El descenso estuvo motivado porque los cultivos establecidos en la Sabana de Bogotá se vieron afectados por el invierno de las semanas anteriores.

**Gráfico 4.** Comportamiento de los precios del pepino cohombro 2020 (5 al 31 de diciembre)



Fuente: DANE, Sipsa.



**Cuadro 3.** Mercados mayoristas. Precios de venta de verduras y hortalizas 2020 (26 al 31 de diciembre)

Productos y mercados	Pesos por kilogramo				Tendencia	Productos y mercados	Pesos por kilogramo				Tendencia
	Mínimo	Máximo	Medio				Mínimo	Máximo	Medio		
<b>Acelga</b>						<b>Ahuayamín (Sakata)</b>					
Armenia, Mercar	1.333	1.467	1.400		++	Arauca (Arauca)	800	960	873		+
Barranquilla, Barranquillita	4.000	4.000	4.000		=	Bogotá, D.C., Corabastos	1.100	1.240	1.140		+
Bogotá, D.C., Corabastos	1.000	1.500	1.335		+++	Bucaramanga, Centroabastos	400	440	420		=
Bucaramanga, Centroabastos	1.500	1.500	1.500		=	Duitama (Boyacá)	600	640	627		+
Chiquinquirá (Boyacá)	1.400	1.600	1.450		+	Florencia (Cauquetá)	1.120	1.200	1.160		+
Duitama (Boyacá)	900	1.000	975		=	Ibagué, Plaza La 21	1.200	1.400	1.267		-
Ibagué, Plaza La 21	1.600	1.760	1.627		+++	Neiva, Surabastos	1.200	1.600	1.407		+
Ipiales (Nariño), Ipiales somos todos	1.000	1.000	1.000		=	Pamplona (Norte de Santander)	1.000	1.000	1.000		=
Medellín, Central Mayorista de Antioquia	1.200	1.500	1.395		+++	San Gil (Santander)	500	600	567		=
Neiva, Surabastos	2.000	2.250	2.083		+++	Sogamoso (Boyacá)	600	600	600		=
Pamplona (Norte de Santander)	3.000	3.000	3.000		++	Tunja, Complejo de Servicios del Sur	560	600	573		+
Pasto, El Potrerillo	1.000	1.500	1.375		+	Villavicencio, CAV	1.100	1.200	1.156		-
Pereira, Mercasa	2.000	2.000	2.000		+	Yopal (Casanare)	760	800	780		=
Sogamoso (Boyacá)	1.000	1.000	1.000		=						
Tunja, Complejo de Servicios del Sur	1.200	1.300	1.250		+	<b>Aji topito dulce</b>					
Villavicencio, CAV	1.500	2.000	1.775		+++	Barranquilla, Barranquillita	3.750	5.250	4.506		-
<b>Ahuayama</b>						Cartagena, Bazurto	4.000	5.000	4.646		+
Armenia, Mercar	600	700	667		=	Medellín, Central Mayorista de Antioquia	3.000	4.000	3.390		+
Barranquilla, Barranquillita	686	729	709		-	Montería, Mercado del Sur	3.750	6.250	5.000		+++
Barranquilla, Granabastos	657	714	686		-	Sincelejo, Nuevo Mercado	4.500	6.000	5.156		+++
Bogotá, D.C., Corabastos	800	1.000	875		+						
Bucaramanga, Centroabastos	500	600	550		=	<b>Ajo</b>					
Buenaventura (Valle del Cauca)	1.000	1.000	1.000		=	Bogotá, D.C., Corabastos	9.000	11.000	10.095		-
Cali, Cavasa	600	700	675		+	Chiquinquirá (Boyacá)	2.400	3.000	2.683		++
Cali, Santa Helena	500	550	517		=	Cúcuta, Cenabastos	1.300	1.800	1.589		+++
Cartagena, Bazurto	900	1.000	950		=	Duitama (Boyacá)	3.600	4.000	3.800		+
Cartago (Valle del Cauca)	700	1.000	833		=	Ipiales (Nariño), Ipiales somos todos	6.500	7.000	6.750		-
Cúcuta, Cenabastos	800	900	822		+	Manizales, Centro Galerías	7.500	7.500	7.500		=
Duitama (Boyacá)	656	688	677		+	Medellín, Central Mayorista de Antioquia	7.500	8.000	7.525		-
Ibagué, Plaza La 21	700	800	783		+	Pamplona (Norte de Santander)	1.000	1.200	1.100		=
Manizales, Centro Galerías	800	800	800		=	Pasto, El Potrerillo	5.000	7.000	6.222		+++
Medellín, Central Mayorista de Antioquia	600	800	700		=	Pereira, La 41	5.556	6.667	6.111		-
Medellín, Plaza Minorista "José María Villa"	600	800	700		-	Pereira, Mercasa	6.667	7.222	7.012		-
Montería, Mercado del Sur	360	400	385		+	San Gil (Santander)	2.800	3.000	2.867		+
Palmira (Valle del Cauca)	600	700	688		+	Sogamoso (Boyacá)	1.800	2.000	1.975		+
Pamplona (Norte de Santander)	1.000	1.000	1.000		=	Tunja, Complejo de Servicios del Sur	1.700	1.900	1.775		+
Pereira, La 41	800	1.000	867		=	Túquerres (Nariño)	7.500	8.000	7.833		++
Pereira, Mercasa	700	1.200	933		+	Villavicencio, CAV	4.800	5.500	5.075		+
Popayán, Plaza de mercado del barrio Bolívar	600	660	628		+						
Rionegro (Antioquia)	800	1.000	930		-	<b>Ajo importado</b>					
San Gil (Santander)	700	800	733		=	Arauca (Arauca)	6.500	7.200	6.950		+
Sincelejo, Nuevo Mercado	500	500	500		=	Armenia, Mercar	7.800	8.200	8.011		++
Socorro (Santander)	700	800	767		=	Barranquilla, Barranquillita	5.500	6.000	5.838		-
Sogamoso (Boyacá)	600	650	606		=	Barranquilla, Granabastos	5.300	5.600	5.467		-
Tuluá (Valle del Cauca)	700	800	767		=	Bogotá, D.C., Corabastos	6.200	7.200	6.630		-
Tunja, Complejo de Servicios del Sur	563	625	594		+	Bucaramanga, Centroabastos	6.000	6.500	6.229		-
Valledupar, Mercabastos	500	560	508		+	Buenaventura (Valle del Cauca)	6.200	6.500	6.383		=
Valledupar, Mercado Nuevo	460	500	490		-	Cali, Cavasa	5.300	5.600	5.481		-
Yopal (Casanare)	500	500	500		=	Cali, Santa Helena	5.500	5.500	5.500		+
						Cartagena, Bazurto	5.300	5.500	5.367		-
						Cartago (Valle del Cauca)	7.000	7.500	7.267		=

**Cuadro 3.** Mercados mayoristas. Precios de venta de verduras y hortalizas (continuación)  
2020 (26 al 31 de diciembre)

Productos y mercados	Pesos por kilogramo				Tendencia	Productos y mercados	Pesos por kilogramo				Tendencia
	Mínimo	Máximo	Medio				Mínimo	Máximo	Medio		
<b>Ajo importado (continuación)</b>						<b>Arveja verde en vaina</b>					
Cúcuta, Cenabastos	5.800	6.000	5.956		+	Arauca (Arauca)	3.913	4.783	4.239		-
Ibagué, Plaza La 21	7.000	8.000	7.250		+	Armenia, Mercar	4.320	5.200	4.720		++
Ipiales (Nariño), Ipiales somos todos	5.500	5.800	5.625		-	Barranquilla, Barranquillita	6.500	6.600	6.533		-
Manizales, Centro Galerías	7.000	7.500	7.167		-	Barranquilla, Granabastos	6.000	6.200	6.075		=
Medellín, Central Mayorista de Antioquia	5.000	5.500	5.250		=	Bogotá, D.C., Corabastos	3.200	4.800	3.998		-
Montería, Mercado del Sur	5.000	5.600	5.392		-	Bucaramanga, Centroabastos	3.800	6.000	4.900		+++
Neiva, Surabastos	6.200	6.800	6.475		-	Cartago (Valle del Cauca)	4.000	4.800	4.427		+
Palmira (Valle del Cauca)	5.500	6.300	5.888		-	Chiquinquirá (Boyacá)	3.200	4.000	3.633		-
Pasto, El Potrerillo	5.500	6.000	5.856		=	Cúcuta, Cenabastos	4.000	5.500	4.792		+
Pereira, La 41	6.000	7.000	6.667		-	Duitama (Boyacá)	3.800	3.900	3.833		-
Pereira, Mercasa	5.600	6.600	6.200		-	El Carmen de Viboral (Antioquia)	3.400	3.600	3.500		=
Popayán, Plaza de mercado del barrio Bolívar	6.000	6.000	6.000		-	El Santuario (Antioquia)	3.300	3.800	3.513		-
Sincelejo, Nuevo Mercado	5.100	5.200	5.188		-	Ibagué, Plaza La 21	3.600	4.000	3.802		+
Tuluá (Valle del Cauca)	6.500	6.500	6.500		-	La Ceja (Antioquia)	3.800	4.000	3.925		+
Valledupar, Mercabastos	5.300	5.500	5.450		-	Manizales, Centro Galerías	4.600	5.000	4.800		++
						Marinilla (Antioquia)	3.500	4.000	3.708		-
						Medellín, Central Mayorista de Antioquia	3.400	4.300	3.815		+
						Medellín, Plaza Minorista "José María Villa"	3.500	4.400	3.938		+
						Neiva, Surabastos	3.600	4.400	4.020		+
						Palmira (Valle del Cauca)	3.560	3.700	3.645		++
						Pamplona (Norte de Santander)	4.000	5.000	4.542		+
						Pereira, La 41	4.800	4.800	4.800		+
						Pereira, Mercasa	4.320	4.800	4.622		+
						Rionegro (Antioquia)	3.500	4.000	3.825		-
						San Gil (Santander)	3.840	4.000	3.947		=
						San Vicente (Antioquia)	3.400	3.500	3.475		-
						Socorro (Santander)	3.840	4.000	3.947		=
						Sogamoso (Boyacá)	3.400	3.600	3.575		-
						Sonsón (Antioquia)	2.800	3.000	2.942		+
						Tuluá (Valle del Cauca)	3.200	5.200	4.067		+
						Tunja, Complejo de Servicios del Sur	3.300	3.800	3.538		-
						Villavicencio, CAV	4.000	4.400	4.275		+
						Yopal (Casanare)	4.479	4.583	4.531		-
						<b>Arveja verde en vaina pastusa</b>					
						Bogotá, D.C., Corabastos	3.800	4.400	4.047		-
						Buenaventura (Valle del Cauca)	4.240	4.400	4.360		+
						Cali, Cavasa	3.600	4.000	3.829		++
						Cali, Santa Helena	3.400	4.400	3.900		++
						La Unión (Nariño)	3.000	3.200	3.100		++
						Medellín, Central Mayorista de Antioquia	3.200	3.800	3.592		+
						Pasto, El Potrerillo	3.000	3.200	3.142		+
						Popayán, Plaza de mercado del barrio Bolívar	3.000	3.500	3.288		+
						<b>Berenjena</b>					
						Barranquilla, Barranquillita	950	1.000	988		=
						Bogotá, D.C., Corabastos	2.000	2.500	2.223		-
						Manizales, Centro Galerías	2.000	2.500	2.125		=
						Medellín, Central Mayorista de Antioquia	2.400	2.500	2.498		+
						Montería, Mercado del Sur	1.350	1.550	1.450		-
						Sincelejo, Nuevo Mercado	1.000	1.100	1.040		+

**Cuadro 3.** Mercados mayoristas. Precios de venta de verduras y hortalizas (continuación)  
2020 (26 al 31 de diciembre)

Productos y mercados	Pesos por kilogramo				Tendencia	Productos y mercados	Pesos por kilogramo				Tendencia
	Mínimo	Máximo	Medio				Mínimo	Máximo	Medio		
<b>Brócoli</b>						<b>Cebolla cabeza blanca (continuación)</b>					
Armenia, Mercar	2.000	2.800	2.467		++	Ibagué, Plaza La 21	1.600	2.000	1.712		+++
Barranquilla, Barranquillita	5.300	5.500	5.450		+	Manizales, Centro Galerías	1.600	2.000	1.800		++
Barranquilla, Granabastos	5.400	5.600	5.500		-	Medellín, Central Mayorista de Antioquia	1.413	2.200	1.876		++
Bogotá, D.C., Corabastos	2.000	4.500	2.891		-	Medellín, Plaza Minorista "José María Villa"	1.700	2.000	1.870		+++
Bucaramanga, Centroabastos	3.000	4.000	3.833		-	Montería, Mercado del Sur	1.600	1.800	1.677		+++
Cali, Cavasa	2.200	2.400	2.292		+	Pamplona (Norte de Santander)	1.200	1.600	1.367		++
Cali, Santa Helena	2.000	2.200	2.133		+	Pereira, La 41	1.640	1.900	1.797		+
Chiquinquirá (Boyacá)	1.400	1.600	1.500		-	Pereira, Mercasa	1.560	1.800	1.689		++
Cúcuta, Cenabastos	2.500	3.000	2.889		-	Rionegro (Antioquia)	1.354	1.667	1.458		++
Duitama (Boyacá)	1.500	1.700	1.600		+	San Gil (Santander)	1.360	1.400	1.387		+
Ibagué, Plaza La 21	2.000	2.000	2.000		-	Santa Marta (Magdalena)	1.600	1.800	1.725		++
Ipiales (Nariño), Ipiales somos todos	833	833	833		-	Sincelejo, Nuevo Mercado	1.400	1.800	1.625		++
Manizales, Centro Galerías	4.000	4.333	4.083		-	Socorro (Santander)	1.360	1.440	1.400		+
Marinilla (Antioquia)	1.000	1.200	1.083		-	Sogamoso (Boyacá)	1.400	1.400	1.400		++
Medellín, Central Mayorista de Antioquia	1.200	2.000	1.648		-	Tunja, Complejo de Servicios del Sur	1.240	1.400	1.325		+
Medellín, Plaza Minorista "José María Villa"	1.500	2.000	1.733		-	Valledupar, Mercabastos	1.400	1.600	1.563		++
Neiva, Surabastos	4.200	5.000	4.717		-	Villavicencio, CAV	1.600	1.800	1.675		++
Palmira (Valle del Cauca)	1.500	1.667	1.639		+	Yopal (Casanare)	1.458	1.458	1.458		+
Pamplona (Norte de Santander)	3.500	4.000	3.750		=						
Pasto, El Potrerillo	700	1.000	850		=	<b>Cebolla cabeza blanca bogotana</b>					
Pereira, Mercasa	2.400	2.400	2.400		-	Buenaventura (Valle del Cauca)	1.708	1.771	1.753		++
Sogamoso (Boyacá)	1.700	1.800	1.788		-	Cali, Cavasa	1.563	1.667	1.619		++
Tunja, Complejo de Servicios del Sur	2.200	2.500	2.317		-	Cali, Santa Helena	1.458	1.625	1.549		++
Túquerres (Nariño)	417	583	500		-	Neiva, Surabastos	1.600	1.760	1.695		+++
Villavicencio, CAV	3.667	4.267	4.011		-	Palmira (Valle del Cauca)	1.563	1.667	1.622		+++
						Tuluá (Valle del Cauca)	1.625	1.833	1.722		++
<b>Calabacín</b>						<b>Cebolla cabeza blanca pastusa</b>					
Bucaramanga, Centroabastos	1.200	1.500	1.350		-	Pasto, El Potrerillo	938	1.250	1.100		+++
Medellín, Central Mayorista de Antioquia	1.600	2.000	1.805		+++	Popayán, Plaza de mercado del barrio Bolívar	1.250	1.563	1.393		++
Sogamoso (Boyacá)	600	650	606		++	Túquerres (Nariño)	1.250	1.458	1.311		-
Tunja, Complejo de Servicios del Sur	500	550	531		-						
<b>Calabaza</b>						<b>Cebolla cabeza blanca roja</b>					
Bogotá, D.C., Corabastos	200	240	210		-	Arauca (Arauca)	1.300	1.540	1.447		+
Cúcuta, Cenabastos	444	667	573		+++	Barranquilla, Barranquillita	1.333	1.422	1.363		-
Medellín, Central Mayorista de Antioquia	800	800	800		=	Bogotá, D.C., Corabastos	1.400	1.600	1.541		+
Villavicencio, CAV	500	650	547		-	Cúcuta, Cenabastos	1.458	1.563	1.516		-
						Florencia (Caquetá)	1.800	1.900	1.850		++
<b>Cebolla cabeza blanca</b>						<b>Cebolla cabeza roja importada</b>					
Arauca (Arauca)	1.354	1.563	1.493		+++	Bucaramanga, Centroabastos	1.563	1.667	1.615		=
Armenia, Mercar	1.660	1.740	1.707		++	Cali, Cavasa	1.444	1.556	1.499		+
Barranquilla, Barranquillita	1.600	1.760	1.675		++	Ipiales (Nariño), Ipiales somos todos	1.304	1.413	1.341		-
Barranquilla, Granabastos	1.700	1.760	1.718		++						
Bogotá, D.C., Corabastos	1.400	1.600	1.508		++						
Bucaramanga, Centroabastos	1.400	1.600	1.483		++						
Cartagena, Bazurto	1.600	1.800	1.750		+++						
Cartago (Valle del Cauca)	1.771	1.813	1.785		++						
Chiquinquirá (Boyacá)	1.200	1.500	1.300		++						
Cúcuta, Cenabastos	1.400	1.600	1.514		+++						
Duitama (Boyacá)	1.300	1.400	1.350		=						
Florencia (Caquetá)	1.600	1.640	1.620		+++						

**Cuadro 3.** Mercados mayoristas. Precios de venta de verduras y hortalizas (continuación)  
2020 (26 al 31 de diciembre)

Productos y mercados	Pesos por kilogramo				Tendencia	Productos y mercados	Pesos por kilogramo				Tendencia
	Mínimo	Máximo	Medio				Mínimo	Máximo	Medio		
<b>Cebolla cabezona roja importada (continuación)</b>						<b>Cebolla junca Berlín</b>					
Medellín, Central Mayorista de Antioquia	1.522	1.630	1.587		+	Barranquilla, Barranquillita	2.000	2.167	2.058		+
Montería, Mercado del Sur	1.600	1.660	1.610		-	Barranquilla, Granabastos	2.100	2.167	2.142		+
<b>Cebolla cabezona roja peruana</b>						Cartagena, Bazurto	2.667	2.833	2.694		=
Barranquilla, Barranquillita	1.696	1.826	1.777		+	Cúcuta, Cenabastos	1.563	2.031	1.823		+++
Barranquilla, Granabastos	1.696	1.783	1.740		-	Valledupar, Mercabastos	2.000	2.167	2.104		+
Cartagena, Bazurto	1.630	1.739	1.703		-	<b>Cebolla junca pastusa</b>					
Montería, Mercado del Sur	1.000	1.260	1.147		-	La Unión (Nariño)	1.200	1.556	1.389		+++
Sincelejo, Nuevo Mercado	1.630	1.783	1.717		+	Palmira (Valle del Cauca)	1.458	1.792	1.653		++
Valledupar, Mercabastos	1.739	1.848	1.766		+	Pasto, El Potrerillo	667	1.333	1.130		+
<b>Cebolla junca</b>						Popayán, Plaza de mercado del barrio Bolívar	1.333	1.467	1.394		+++
Arauca (Arauca)	1.852	2.037	1.975		+	<b>Cebolla junca Tenerife</b>					
Armenia, Mercar	1.357	1.571	1.468		-	Cali, Cavasa	1.750	2.000	1.875		+
Bucaramanga, Centroabastos	1.563	2.344	1.849		-	Cali, Santa Helena	1.500	1.750	1.625		-
Cartago (Valle del Cauca)	1.440	1.600	1.547		=	Palmira (Valle del Cauca)	1.556	2.000	1.789		++
Florencia (Caquetá)	2.080	2.160	2.120		+++	<b>Cebolla puerro</b>					
Ipiales (Nariño), Ipiales somos todos	2.000	2.500	2.281		+++	Bogotá, D.C., Corabastos	2.250	2.750	2.396		++
La Ceja (Antioquia)	1.040	1.360	1.198		-	Cúcuta, Cenabastos	4.000	5.000	4.500		++
Manizales, Centro Galerías	1.200	1.440	1.320		+	Medellín, Central Mayorista de Antioquia	3.000	3.000	3.000		=
Medellín, Central Mayorista de Antioquia	1.765	3.200	2.595		-	Pamplona (Norte de Santander)	3.750	3.750	3.750		++
Medellín, Plaza Minorista "José María Villa"	2.500	3.500	2.973		+++	<b>Cebollín chino</b>					
Montería, Mercado del Sur	2.083	3.167	2.479		-	Barranquilla, Barranquillita	5.800	7.000	6.467		+++
Pereira, La 41	1.000	1.533	1.267		++	<b>Chócolo mazorca</b>					
Pereira, Mercasa	1.000	1.200	1.126		+	Armenia, Mercar	786	786	786		+
Rionegro (Antioquia)	1.300	1.600	1.380		++	Armenia, Retiro	571	786	679		++
Sincelejo, Nuevo Mercado	1.400	1.400	1.400		+++	Barranquilla, Barranquillita	733	800	774		+
Sonsón (Antioquia)	1.214	1.429	1.321		+++	Bogotá, D.C., Corabastos	1.400	1.700	1.480		-
Túquerres (Nariño)	2.000	2.250	2.125		++	Bucaramanga, Centroabastos	880	960	920		++
Villavicencio, CAV	2.000	2.167	2.021		+	Buenaventura (Valle del Cauca)	1.000	1.214	1.119		++
Yopal (Casanare)	1.667	1.800	1.733		++	Cali, Cavasa	857	1.143	1.007		++
<b>Cebolla junca Aquitania</b>						Cali, Santa Helena	1.000	1.143	1.048		+++
Bogotá, D.C., Corabastos	1.500	2.500	2.250		+	Cartagena, Bazurto	550	625	606		-
Buenaventura (Valle del Cauca)	2.600	2.700	2.658		-	Cartago (Valle del Cauca)	1.125	1.250	1.192		+
Cali, Cavasa	1.467	1.778	1.656		+	Chiquinquirá (Boyacá)	1.100	1.200	1.167		+
Cali, Santa Helena	1.333	1.422	1.348		-	Cúcuta, Cenabastos	1.273	1.455	1.399		+++
Chiquinquirá (Boyacá)	1.667	2.000	1.833		++	Duitama (Boyacá)	1.040	1.100	1.080		+
Duitama (Boyacá)	1.400	1.500	1.433		-	Ibagué, Plaza La 21	640	1.040	856		-
Ibagué, Plaza La 21	1.250	1.875	1.543		-	Manizales, Centro Galerías	700	700	700		=
Neiva, Surabastos	1.667	2.000	1.771		-	Marinilla (Antioquia)	583	1.000	774		-
San Gil (Santander)	2.267	2.333	2.311		++	Medellín, Central Mayorista de Antioquia	1.125	1.125	1.125		+
Santa Marta (Magdalena)	2.233	2.400	2.312		+	Medellín, Plaza Minorista "José María Villa"	1.000	1.000	1.000		+
Socorro (Santander)	2.333	2.400	2.356		++	Montería, Mercado del Sur	600	700	657		-
Sogamoso (Boyacá)	1.833	1.833	1.833		+++	Neiva, Surabastos	1.040	1.072	1.045		-
Tunja, Complejo de Servicios del Sur	1.500	1.933	1.704		-	Pamplona (Norte de Santander)	727	909	773		=
Valledupar, Mercabastos	2.000	2.167	2.028		+						

# BOLETÍN SEMANAL PRECIOS MAYORISTAS

**Cuadro 3.** Mercados mayoristas. Precios de venta de verduras y hortalizas (continuación)  
2020 (26 al 31 de diciembre)

Productos y mercados	Pesos por kilogramo				Tendencia	Productos y mercados	Pesos por kilogramo				Tendencia
	Mínimo	Máximo	Medio	Precios			Mínimo	Máximo	Medio	Precios	
<b>Chócolo mazorca (continuación)</b>						<b>Cilantro (continuación)</b>					
Pasto, El Potrerillo	1.370	1.413	1.409	+++		Pereira, La 41	2.000	2.500	2.333	++	
Peñol (Antioquia)	833	1.000	906	++		Pereira, Mercasa	1.500	2.000	1.722	-	
Popayán, Plaza de mercado del barrio Bolívar	429	457	439	+		Popayán, Plaza de mercado del barrio Bolívar	2.500	2.500	2.500	=	
Rionegro (Antioquia)	1.000	1.143	1.036	+		Rionegro (Antioquia)	3.000	5.000	4.400	=	
San Gil (Santander)	1.250	1.300	1.267	=		San Gil (Santander)	4.000	4.000	4.000	=	
San Vicente (Antioquia)	1.000	1.000	1.000	++		Santa Marta (Magdalena)	4.000	4.000	4.000	n.d.	
Santa Marta (Magdalena)	1.000	1.000	1.000	=		Sincelejo, Nuevo Mercado	2.666	2.666	2.666	=	
Sincelejo, Nuevo Mercado	800	800	800	n.d.		Socorro (Santander)	4.000	4.000	4.000	=	
Socorro (Santander)	1.250	1.375	1.308	=		Sogamoso (Boyacá)	1.833	2.000	1.979	-	
Sogamoso (Boyacá)	1.100	1.200	1.183	++		Tuluá (Valle del Cauca)	4.500	5.000	4.667	=	
Sonsón (Antioquia)	600	650	613	-		Tunja, Complejo de Servicios del Sur	750	1.000	906	-	
Tunja, Complejo de Servicios del Sur	1.000	1.100	1.050	+		Valledupar, Mercabastos	3.000	3.000	3.000	-	
Valledupar, Mercabastos	1.100	1.200	1.138	+		Valledupar, Mercado Nuevo	3.000	3.000	3.000	-	
Villavicencio, CAV	1.700	1.800	1.775	+		Villavicencio, CAV	3.000	3.500	3.313	-	
Yopal (Casanare)	1.750	1.750	1.750	-		Yopal (Casanare)	4.000	4.400	4.200	-	
<b>Cidra</b>						<b>Coles</b>					
Bogotá, D.C., Corabastos	700	1.000	872	-		Barranquilla, Barranquillita	4.700	7.200	5.983	+++	
Marinilla (Antioquia)	400	500	450	-		Bogotá, D.C., Corabastos	2.000	2.000	2.000	-	
Medellín, Central Mayorista de Antioquia	700	800	750	-		Medellín, Central Mayorista de Antioquia	2.000	2.000	2.000	=	
Peñol (Antioquia)	400	450	413	++		Medellín, Plaza Minorista "José María Villa"	2.000	2.000	2.000	-	
Villavicencio, CAV	900	1.200	1.013	-							
<b>Cilantro</b>						<b>Coliflor</b>					
Arauca (Arauca)	6.250	7.000	6.583	-		Armenia, Mercar	2.333	2.667	2.528	+	
Armenia, Mercar	2.400	2.400	2.400	=		Barranquilla, Barranquillita	5.400	5.500	5.467	=	
Barranquilla, Barranquillita	7.800	9.200	8.500	+		Barranquilla, Granabastos	5.500	5.600	5.525	-	
Bogotá, D.C., Corabastos	600	2.500	1.283	-		Bogotá, D.C., Corabastos	1.000	1.500	1.217	-	
Bucaramanga, Centroabastos	3.000	6.000	4.667	-		Bucaramanga, Centroabastos	3.000	4.000	3.833	-	
Buenaventura (Valle del Cauca)	2.250	2.500	2.417	-		Cali, Cavasa	2.400	2.500	2.442	+	
Cali, Cavasa	1.750	2.000	1.932	-		Cali, Santa Helena	2.200	2.400	2.233	+	
Cali, Santa Helena	1.500	1.500	1.500	-		Cartago (Valle del Cauca)	2.560	2.800	2.693	-	
Cartagena, Bazurto	4.500	5.000	4.675	+		Chiquinquirá (Boyacá)	1.500	1.800	1.633	-	
Cartago (Valle del Cauca)	2.500	3.000	2.667	=		Cúcuta, Cenabastos	2.500	3.000	2.889	-	
Chiquinquirá (Boyacá)	2.500	3.000	2.750	-		Duitama (Boyacá)	1.500	1.600	1.550	+	
Cúcuta, Cenabastos	4.000	5.000	4.444	++		Ipiales (Nariño), Ipiales somos todos	833	1.000	889	-	
Duitama (Boyacá)	2.250	2.500	2.375	-		Manizales, Centro Galerías	3.000	3.500	3.167	-	
Florencia (Caquetá)	9.000	9.000	9.000	++		Marinilla (Antioquia)	1.200	1.300	1.213	-	
Ibagué, Plaza La 21	1.200	2.400	1.700	-		Medellín, Central Mayorista de Antioquia	1.200	2.000	1.683	-	
Ipiales (Nariño), Ipiales somos todos	5.000	6.000	5.667	-		Medellín, Plaza Minorista "José María Villa"	1.500	1.500	1.500	-	
La Ceja (Antioquia)	2.500	3.000	2.650	-		Neiva, Surabastos	2.000	2.500	2.267	+	
Manizales, Centro Galerías	3.000	3.600	3.267	-		Palmira (Valle del Cauca)	1.800	2.000	1.967	+	
Marinilla (Antioquia)	3.000	4.700	3.675	-		Pamplona (Norte de Santander)	3.000	3.000	3.000	++	
Medellín, Central Mayorista de Antioquia	1.500	6.000	3.278	-		Pasto, El Potrerillo	700	700	700	=	
Medellín, Plaza Minorista "José María Villa"	1.500	7.000	3.623	-		Pereira, La 41	2.500	2.917	2.639	+	
Montería, Mercado del Sur	4.000	6.000	4.917	-		Pereira, Mercasa	2.500	3.000	2.787	+	
Neiva, Surabastos	2.667	3.333	3.000	-		Sogamoso (Boyacá)	1.800	1.800	1.800	=	
Palmira (Valle del Cauca)	1.500	1.750	1.656	-		Tunja, Complejo de Servicios del Sur	2.000	2.200	2.100	-	
Pamplona (Norte de Santander)	3.333	3.333	3.333	-		Túquerres (Nariño)	560	800	653	-	
Pasto, El Potrerillo	12.500	15.000	14.167	++		Villavicencio, CAV	2.000	2.400	2.100	-	



**Cuadro 3.** Mercados mayoristas. Precios de venta de verduras y hortalizas (continuación)  
2020 (26 al 31 de diciembre)

Productos y mercados	Pesos por kilogramo				Tendencia	Productos y mercados	Pesos por kilogramo				Tendencia
	Mínimo	Máximo	Medio	Precios			Mínimo	Máximo	Medio	Precios	
<b>Espinaca</b>						<b>Fríjol verde en vaina</b>					
Armenia, Mercar	4.222	4.556	4.407		+	Arauca (Arauca)	2.174	2.391	2.283		=
Barranquilla, Barranquillita	5.800	6.000	5.867		=	Armenia, Mercar	2.240	2.400	2.293		-
Barranquilla, Granabastos	5.400	5.600	5.500		-	Barranquilla, Barranquillita	5.300	5.500	5.433		-
Bogotá, D.C., Corabastos	1.500	4.000	2.487		-	Barranquilla, Granabastos	5.000	5.100	5.025		=
Bucaramanga, Centroabastos	4.000	5.000	4.500		-	Bucaramanga, Centroabastos	1.400	1.800	1.567		-
Chiquinquirá (Boyacá)	2.125	2.500	2.313		+	Buenaventura (Valle del Cauca)	3.200	3.360	3.280		-
Cúcuta, Cenabastos	8.000	13.000	9.889		+	Cartago (Valle del Cauca)	3.300	3.500	3.400		++
Duitama (Boyacá)	3.667	4.000	3.778		-	Chiquinquirá (Boyacá)	1.400	1.600	1.550		-
Ibagué, Plaza La 21	4.222	5.556	4.815		++	Cúcuta, Cenabastos	1.700	1.800	1.767		++
Ipiales (Nariño), Ipiales somos todos	1.000	1.000	1.000		=	Ibagué, Plaza La 21	1.440	2.000	1.713		-
Manizales, Centro Galerías	3.000	3.500	3.250		=	Ipiales (Nariño), Ipiales somos todos	1.481	1.852	1.667		n.d.
Medellín, Central Mayorista de Antioquia	1.500	2.000	1.830		+	La Unión (Nariño)	2.400	2.400	2.400		=
Medellín, Plaza Minorista "José María Villa"	2.000	3.000	2.406		-	Manizales, Centro Galerías	3.000	3.500	3.125		++
Neiva, Surabastos	4.471	4.706	4.608		++	Montería, Mercado del Sur	2.400	3.300	2.892		-
Pamplona (Norte de Santander)	3.000	3.000	3.000		=	Neiva, Surabastos	2.000	2.800	2.360		-
Pasto, El Potrerillo	1.000	1.500	1.250		=	Pamplona (Norte de Santander)	1.000	1.667	1.321		-
Sogamoso (Boyacá)	4.000	5.000	4.542		-	Pereira, La 41	2.700	3.200	2.917		-
Tunja, Complejo de Servicios del Sur	2.750	3.125	3.021		-	Pereira, Mercasa	2.500	2.800	2.700		-
Villavicencio, CAV	3.500	4.800	4.158		-	San Gil (Santander)	2.240	2.400	2.347		+
<b>Fríjol verde bolo</b>						Sincelejo, Nuevo Mercado	3.000	3.000	3.000		=
Cúcuta, Cenabastos	2.500	3.000	2.800		-	Socorro (Santander)	2.240	2.400	2.293		++
Pamplona (Norte de Santander)	2.000	2.500	2.165		-	Tunja, Complejo de Servicios del Sur	1.240	1.400	1.323		+
<b>Fríjol verde cargamento</b>						<b>Haba verde</b>					
Bogotá, D.C., Corabastos	2.200	2.600	2.520		-	Bogotá, D.C., Corabastos	1.300	1.500	1.379		+
Cali, Cavasa	2.000	2.000	2.000		-	Chiquinquirá (Boyacá)	800	1.000	933		-
Cali, Santa Helena	2.400	2.800	2.533		++	Duitama (Boyacá)	1.000	1.100	1.060		+++
Chiquinquirá (Boyacá)	2.000	2.400	2.200		+++	Ipiales (Nariño), Ipiales somos todos	400	433	406		-
Duitama (Boyacá)	2.100	2.200	2.133		+	La Unión (Nariño)	667	833	750		+
El Santuario (Antioquia)	1.500	2.000	1.825		-	Pamplona (Norte de Santander)	800	1.000	967		++
La Ceja (Antioquia)	2.000	2.300	2.213		-	Sogamoso (Boyacá)	800	1.000	900		++
La Unión (Nariño)	2.400	2.400	2.400		=	Tunja, Complejo de Servicios del Sur	640	840	749		+
Marinilla (Antioquia)	1.800	2.500	2.133		-	Túquerres (Nariño)	600	1.000	792		+++
Medellín, Central Mayorista de Antioquia	1.700	2.600	2.093		-	<b>Habichuela</b>					
Medellín, Plaza Minorista "José María Villa"	1.600	3.000	2.285		-	Arauca (Arauca)	2.364	2.545	2.455		+
Pasto, El Potrerillo	1.800	1.800	1.800		+	Armenia, Mercar	1.440	1.920	1.724		-
Peñol (Antioquia)	2.200	3.000	2.613		+	Barranquilla, Barranquillita	3.750	4.400	4.063		+++
Popayán, Plaza de mercado del barrio Bolívar	2.000	2.400	2.163		-	Barranquilla, Granabastos	3.500	4.600	4.025		+++
Rionegro (Antioquia)	1.800	2.600	2.405		-	Bogotá, D.C., Corabastos	1.500	2.500	1.986		-
San Vicente (Antioquia)	1.700	1.800	1.725		-	Bucaramanga, Centroabastos	1.500	2.500	2.042		-
Sogamoso (Boyacá)	1.800	2.000	1.925		-	Buenaventura (Valle del Cauca)	2.000	2.960	2.453		++
Sonsón (Antioquia)	2.500	2.600	2.525		+	Cali, Cavasa	1.400	2.400	1.854		+
Tuluá (Valle del Cauca)	2.400	2.400	2.400		-	Cali, Santa Helena	1.200	1.600	1.375		-
Tunja, Complejo de Servicios del Sur	2.000	2.400	2.233		+	Cartagena, Bazurto	3.000	3.750	3.313		+++
Villavicencio, CAV	2.000	2.400	2.188		+	Cartago (Valle del Cauca)	1.760	1.920	1.813		+
Yopal (Casanare)	2.542	2.604	2.573		-	Chiquinquirá (Boyacá)	1.600	2.000	1.833		-
						Cúcuta, Cenabastos	2.750	3.500	3.028		+++
						El Santuario (Antioquia)	1.500	2.200	1.800		-
						Florencia (Caquetá)	2.640	2.800	2.720		-
						Ibagué, Plaza La 21	1.200	1.600	1.307		-

# BOLETÍN SEMANAL PRECIOS MAYORISTAS

**Cuadro 3.** Mercados mayoristas. Precios de venta de verduras y hortalizas (continuación)  
2020 (26 al 31 de diciembre)

Productos y mercados	Pesos por kilogramo				Tendencia	Productos y mercados	Pesos por kilogramo				Tendencia
	Mínimo	Máximo	Medio				Mínimo	Máximo	Medio		
<b>Habichuela (continuación)</b>						<b>Lechuga Batavia (continuación)</b>					
La Ceja (Antioquia)	2.400	2.600	2.450	+++		Medellín, Plaza Minorista "José María Villa"	929	1.286	1.143	++	
Manizales, Centro Galerías	2.000	2.240	2.080	+		Montería, Mercado del Sur	1.500	2.167	1.847	+	
Marinilla (Antioquia)	1.500	2.300	2.004	-		Neiva, Surabastos	1.280	1.760	1.493	-	
Medellín, Central Mayorista de Antioquia	1.500	2.700	2.050	-		Palmira (Valle del Cauca)	1.308	1.385	1.375	+	
Medellín, Plaza Minorista "José María Villa"	1.700	2.700	2.180	-		Pamplona (Norte de Santander)	1.333	1.333	1.333	-	
Montería, Mercado del Sur	3.000	3.500	3.317	++		Pasto, El Potrerillo	923	1.154	1.026	+	
Neiva, Surabastos	1.200	2.400	1.837	-		Pereira, La 41	1.833	2.083	1.986	+	
Palmira (Valle del Cauca)	1.400	2.800	2.075	++		Pereira, Mercasa	1.667	1.917	1.787	+	
Pamplona (Norte de Santander)	1.500	1.500	1.500	+		Popayán, Plaza de mercado del barrio Bolívar	1.154	1.385	1.269	-	
Pasto, El Potrerillo	2.600	3.000	2.833	-		Rionegro (Antioquia)	1.300	1.800	1.480	++	
Pereira, La 41	1.760	2.080	1.947	+		San Gil (Santander)	1.917	2.250	2.083	+	
Pereira, Mercasa	1.440	1.760	1.613	-		Santa Marta (Magdalena)	2.083	2.500	2.344	+	
Popayán, Plaza de mercado del barrio Bolívar	1.400	2.000	1.730	-		Sincelejo, Nuevo Mercado	1.600	1.800	1.725	+++	
Rionegro (Antioquia)	1.700	2.500	2.210	-		Sogamoso (Boyacá)	2.300	2.500	2.438	++	
San Gil (Santander)	2.500	2.727	2.568	++		Sonsón (Antioquia)	1.200	1.300	1.250	++	
Santa Marta (Magdalena)	2.400	4.000	3.317	+++		Tuluá (Valle del Cauca)	1.462	1.692	1.577	+	
Sincelejo, Nuevo Mercado	2.800	3.500	3.175	++		Tunja, Complejo de Servicios del Sur	1.800	2.000	1.933	+	
Socorro (Santander)	1.818	2.045	1.924	-		Valledupar, Mercabastos	2.083	2.500	2.427	+	
Sogamoso (Boyacá)	2.000	2.000	2.000	-		Villavicencio, CAV	2.000	2.400	2.133	++	
Tuluá (Valle del Cauca)	1.600	1.920	1.720	++		Yopal (Casanare)	2.200	2.400	2.300	+	
Tunja, Complejo de Servicios del Sur	1.800	2.080	1.950	-		<b>Lechuga cressa verde</b>					
Valledupar, Mercabastos	2.750	3.500	3.094	+++		Arauca (Arauca)	3.600	4.200	3.933	+	
Villavicencio, CAV	1.333	1.667	1.573	-		Bogotá, D.C., Corabastos	2.667	3.000	2.698	++	
Yopal (Casanare)	3.056	3.111	3.083	+		Bucaramanga, Centroabastos	3.000	3.200	3.067	+	
<b>Habichuela larga</b>						Cali, Cavasa	3.000	3.200	3.013	+	
Barranquilla, Barranquillita	3.500	3.700	3.617	-		Cúcuta, Cenabastos	4.000	5.000	4.222	-	
Montería, Mercado del Sur	2.000	4.000	3.333	++		Medellín, Central Mayorista de Antioquia	2.000	3.000	2.620	++	
<b>Lechuga Batavia</b>						Medellín, Plaza Minorista "José María Villa"	2.000	2.500	2.425	-	
Arauca (Arauca)	3.833	4.167	4.000	+		Neiva, Surabastos	2.857	3.429	3.238	+	
Armenia, Mercar	1.533	1.667	1.600	+		Villavicencio, CAV	7.200	8.000	7.800	+	
Barranquilla, Barranquillita	2.000	2.000	2.000	+		<b>Pepino cohombro</b>					
Barranquilla, Granabastos	1.900	2.000	1.975	+		Arauca (Arauca)	1.136	1.500	1.303	+	
Bogotá, D.C., Corabastos	1.400	2.200	1.860	-		Armenia, Mercar	800	900	867	++	
Bucaramanga, Centroabastos	1.917	2.083	2.000	+		Barranquilla, Barranquillita	1.080	1.200	1.155	+++	
Buenaventura (Valle del Cauca)	1.700	1.800	1.750	+		Barranquilla, Granabastos	1.160	1.240	1.200	+++	
Cali, Cavasa	1.077	1.385	1.207	-		Bogotá, D.C., Corabastos	1.200	1.500	1.425	+	
Cali, Santa Helena	1.077	1.231	1.154	-		Bucaramanga, Centroabastos	600	1.000	847	+	
Cartagena, Bazurto	1.800	2.333	2.042	+++		Buenaventura (Valle del Cauca)	1.600	1.700	1.650	+++	
Cartago (Valle del Cauca)	1.846	2.077	1.974	=		Cali, Cavasa	1.167	1.333	1.250	+++	
Chiquinquirá (Boyacá)	1.500	1.800	1.650	=		Cali, Santa Helena	1.000	1.333	1.133	+++	
Cúcuta, Cenabastos	1.500	1.833	1.667	+		Cartago (Valle del Cauca)	800	1.000	867	=	
Duitama (Boyacá)	1.800	2.000	1.900	+		Cúcuta, Cenabastos	800	1.100	967	+	
Ibagué, Plaza La 21	1.600	1.920	1.787	+		Florencia (Cauquetá)	1.360	1.360	1.360	=	
Ipiales (Nariño), Ipiales somos todos	538	769	667	-		Ibagué, Plaza La 21	1.200	1.440	1.347	+	
Manizales, Centro Galerías	2.000	2.600	2.350	+		La Ceja (Antioquia)	900	1.000	975	+	
Marinilla (Antioquia)	1.400	1.500	1.450	++		Manizales, Centro Galerías	800	1.000	900	+	
Medellín, Central Mayorista de Antioquia	1.071	1.438	1.300	+		Marinilla (Antioquia)	600	700	658	+	
						Medellín, Central Mayorista de Antioquia	1.000	1.200	1.013	+++	

**Cuadro 3.** Mercados mayoristas. Precios de venta de verduras y hortalizas (continuación)  
2020 (26 al 31 de diciembre)

Productos y mercados	Pesos por kilogramo				Tendencia	Productos y mercados	Pesos por kilogramo				Tendencia
	Mínimo	Máximo	Medio				Mínimo	Máximo	Medio		
<b>Pepino cohombro (continuación)</b>						<b>Perejil (continuación)</b>					
Medellín, Plaza Minorista "José María Villa"	800	1.000	905		+++	Medellín, Central Mayorista de Antioquia	8.000	10.000	8.958		+
Montería, Mercado del Sur	600	700	663		+	Medellín, Plaza Minorista "José María Villa"	8.000	8.000	8.000		+
Neiva, Surabastos	800	1.200	1.013		-	Neiva, Surabastos	12.667	13.333	13.056		+++
Palmira (Valle del Cauca)	1.000	1.333	1.229		+++	Pamplona (Norte de Santander)	4.000	4.000	4.000		-
Pamplona (Norte de Santander)	1.200	1.200	1.200		=	Pasto, El Potrerillo	2.000	3.000	2.708		-
Pasto, El Potrerillo	1.400	2.000	1.767		-	San Gil (Santander)	4.000	4.000	4.000		=
Pereira, La 41	1.000	1.300	1.183		+++	Sogamoso (Boyacá)	6.000	6.400	6.100		-
Pereira, Mercasa	1.000	1.300	1.153		+++	Tunja, Complejo de Servicios del Sur	6.400	8.000	7.067		++
Popayán, Plaza de mercado del barrio Bolívar	923	1.000	990		++	<b>Pimentón</b>					
Rionegro (Antioquia)	600	700	670		++	Arauca (Arauca)	3.200	3.700	3.467		+
San Gil (Santander)	920	1.000	947		++	Armenia, Mercar	2.000	2.200	2.133		-
Santa Marta (Magdalena)	1.000	1.080	1.020		-	Barranquilla, Barranquillita	1.917	2.083	2.052		+++
Sincelejo, Nuevo Mercado	800	800	800		+	Barranquilla, Granabastos	1.917	2.083	2.042		+++
Socorro (Santander)	720	800	773		+	Bogotá, D.C., Corabastos	3.200	3.800	3.453		-
Sogamoso (Boyacá)	500	500	500		+	Bucaramanga, Centroabastos	1.300	1.900	1.617		++
Sonsón (Antioquia)	700	750	725		-	Buenaventura (Valle del Cauca)	2.571	3.143	2.857		++
Tuluá (Valle del Cauca)	800	1.200	967		++	Cali, Cavasa	1.700	2.500	2.131		++
Tunja, Complejo de Servicios del Sur	1.000	1.200	1.110		+++	Cali, Santa Helena	2.000	2.200	2.075		+
Valledupar, Mercabastos	800	1.000	900		+	Cartagena, Bazurto	2.083	2.500	2.403		+++
Villavicencio, CAV	1.100	1.200	1.188		+	Cartago (Valle del Cauca)	2.400	2.800	2.600		=
<b>Pepino de rellenar</b>						Chiquinquirá (Boyacá)	1.214	1.429	1.345		+++
Bogotá, D.C., Corabastos	1.250	3.300	2.079		-	Cúcuta, Cenabastos	1.000	1.417	1.241		-
Chiquinquirá (Boyacá)	1.667	1.917	1.708		-	Duitama (Boyacá)	1.786	1.857	1.833		-
Duitama (Boyacá)	1.417	1.500	1.458		+	Florencia (Caquetá)	1.857	2.000	1.929		-
Ibagué, Plaza La 21	1.600	2.240	1.880		-	Ibagué, Plaza La 21	1.440	2.500	1.897		-
Medellín, Central Mayorista de Antioquia	3.500	4.000	3.700		-	La Ceja (Antioquia)	1.300	1.700	1.500		=
Neiva, Surabastos	2.240	2.400	2.347		-	Manizales, Centro Galerías	1.800	2.000	1.950		=
San Gil (Santander)	1.040	1.120	1.067		=	Marinilla (Antioquia)	1.000	1.200	1.100		+++
Sogamoso (Boyacá)	1.833	2.083	1.979		+	Medellín, Central Mayorista de Antioquia	1.800	2.500	2.105		+++
Tunja, Complejo de Servicios del Sur	1.500	1.667	1.583		-	Medellín, Plaza Minorista "José María Villa"	1.300	2.000	1.700		+++
Villavicencio, CAV	2.000	3.000	2.406		-	Montería, Mercado del Sur	1.800	3.500	2.775		+++
Yopal (Casanare)	2.500	2.600	2.550		=	Neiva, Surabastos	1.071	1.786	1.372		+
<b>Perejil</b>						Palmira (Valle del Cauca)	2.000	2.200	2.100		+
Arauca (Arauca)	5.750	6.250	6.083		+	Pamplona (Norte de Santander)	1.667	2.083	1.840		-
Armenia, Mercar	13.750	14.500	14.167		+++	Pasto, El Potrerillo	1.800	2.000	1.900		=
Barranquilla, Barranquillita	8.000	8.200	8.033		+	Peñol (Antioquia)	1.100	1.300	1.213		+++
Bogotá, D.C., Corabastos	8.333	13.333	11.295		+	Pereira, La 41	2.800	3.000	2.933		++
Bucaramanga, Centroabastos	4.000	6.000	5.500		-	Pereira, Mercasa	2.500	2.500	2.500		+
Chiquinquirá (Boyacá)	3.000	3.200	3.067		-	Popayán, Plaza de mercado del barrio Bolívar	1.714	1.857	1.839		++
Cúcuta, Cenabastos	10.000	12.000	10.444		+	Rionegro (Antioquia)	1.100	1.500	1.290		+
Duitama (Boyacá)	5.000	5.200	5.100		+	San Gil (Santander)	1.071	1.214	1.167		+
Ibagué, Plaza La 21	8.750	12.500	10.417		+++	Santa Marta (Magdalena)	1.833	1.917	1.896		++
Ipiales (Nariño), Ipiales somos todos	4.000	5.000	4.333		-	Sincelejo, Nuevo Mercado	1.800	2.500	2.125		+++
Manizales, Centro Galerías	4.000	4.000	4.000		=	Socorro (Santander)	1.000	1.143	1.095		+
						Sogamoso (Boyacá)	1.429	1.714	1.500		-
						Sonsón (Antioquia)	1.200	1.300	1.238		-

**Cuadro 3.** Mercados mayoristas. Precios de venta de verduras y hortalizas (continuación)  
2020 (26 al 31 de diciembre)

Productos y mercados	Pesos por kilogramo				Tendencia	Productos y mercados	Pesos por kilogramo				Tendencia
	Mínimo	Máximo	Medio				Mínimo	Máximo	Medio		
<b>Pimentón (continuación)</b>						<b>Remolacha bogotana (continuación)</b>					
Tuluá (Valle del Cauca)	1.700	2.000	1.833		+	Cartago (Valle del Cauca)	1.200	1.500	1.367		=
Tunja, Complejo de Servicios del Sur	1.286	1.571	1.446		-	Palmira (Valle del Cauca)	1.000	1.083	1.042		+
Valledupar, Mercabastos	2.083	2.500	2.292		+++	<b>Remolacha regional</b>					
Valledupar, Mercado Nuevo	2.083	2.500	2.292		+++	Cúcuta, Cenabastos	1.200	1.400	1.278		++
Villavicencio, CAV	1.667	2.500	2.109		+++	Marinilla (Antioquia)	600	700	617		-
Yopal (Casanare)	2.167	2.250	2.208		+	Pamplona (Norte de Santander)	1.000	1.000	1.000		=
<b>Pimentón verde</b>						<b>Repollo blanco</b>					
Bucaramanga, Centroabastos	615	1.000	833		+	Arauca (Arauca)	1.167	1.500	1.361		+
Medellín, Central Mayorista de Antioquia	2.500	2.500	2.500		=	Armenia, Mercar	533	600	578		=
<b>Rábano rojo</b>						<b>Repollo blanco bogotano</b>					
Armenia, Mercar	2.800	3.000	2.933		+++	Pereira, Mercasa	1.120	1.280	1.227		++
Barranquilla, Barranquillita	5.400	5.500	5.483		-	Popayán, Plaza de mercado del barrio Bolívar	540	640	590		+++
Bucaramanga, Centroabastos	3.500	4.000	3.750		=	Rionegro (Antioquia)	667	792	710		+
Manizales, Centro Galerías	4.500	5.000	4.833		++	Santa Marta (Magdalena)	1.286	1.429	1.391		-
Medellín, Central Mayorista de Antioquia	2.000	2.000	2.000		-	Sincelejo, Nuevo Mercado	833	1.000	889		-
Pasto, El Potrerillo	3.000	3.000	3.000		=	Sonsón (Antioquia)	769	846	800		-
<b>Remolacha</b>						<b>Repollo morado</b>					
Arauca (Arauca)	1.000	1.273	1.197		+	Bogotá, D.C., Corabastos	1.000	1.286	1.142		-
Armenia, Mercar	1.088	1.120	1.109		-	Bucaramanga, Centroabastos	2.500	3.000	2.750		+++
Barranquilla, Barranquillita	1.117	1.250	1.177		++	Cali, Cavasa	1.000	1.125	1.089		+
Barranquilla, Granabastos	1.117	1.267	1.200		++	Cúcuta, Cenabastos	1.667	1.667	1.667		+
Bogotá, D.C., Corabastos	500	1.000	817		+	Medellín, Central Mayorista de Antioquia	667	778	689		-
Bucaramanga, Centroabastos	1.100	1.600	1.417		+++	Pamplona (Norte de Santander)	1.111	1.111	1.111		=
Cartagena, Bazurto	1.167	1.167	1.167		+++	Pasto, El Potrerillo	1.000	1.125	1.031		+
Chiquinquirá (Boyacá)	900	1.200	1.067		+++						
Duitama (Boyacá)	840	900	880		+						
El Santuario (Antioquia)	600	700	625		-						
Ibagué, Plaza La 21	960	960	960		-						
La Ceja (Antioquia)	900	1.000	950		+						
Manizales, Centro Galerías	1.091	1.273	1.182		=						
Medellín, Central Mayorista de Antioquia	600	700	650		+++						
Medellín, Plaza Minorista "José María Villa"	700	1.000	885		+						
Montería, Mercado del Sur	1.200	1.600	1.408		+++						
Neiva, Surabastos	960	1.120	1.060		+						
Pereira, Mercasa	1.382	1.600	1.438		+						
Rionegro (Antioquia)	800	900	830		=						
San Gil (Santander)	1.160	1.560	1.347		++						
Santa Marta (Magdalena)	1.133	1.333	1.242		++						
Sincelejo, Nuevo Mercado	1.200	1.600	1.400		+++						
Sogamoso (Boyacá)	1.360	1.400	1.395		+++						
Tunja, Complejo de Servicios del Sur	1.100	1.200	1.145		++						
Valledupar, Mercabastos	1.167	1.500	1.333		+++						
Villavicencio, CAV	1.000	1.167	1.068		+						
Yopal (Casanare)	1.167	1.167	1.167		+						
<b>Remolacha bogotana</b>											
Buenaventura (Valle del Cauca)	1.440	1.600	1.547		+						
Cali, Cavasa	917	1.167	1.066		+						
Cali, Santa Helena	1.000	1.083	1.042		+++						

**Cuadro 3.** Mercados mayoristas. Precios de venta de verduras y hortalizas (continuación)  
2020 (26 al 31 de diciembre)

Productos y mercados	Pesos por kilogramo				Tendencia	Productos y mercados	Pesos por kilogramo				Tendencia
	Mínimo	Máximo	Medio	Precios			Mínimo	Máximo	Medio	Precios	
<b>Repollo verde</b>						<b>Tomate larga vida</b>					
Bogotá, D.C., Corabastos	1.000	1.286	1.142		-	Bogotá, D.C., Corabastos	2.750	3.250	3.029		+
Cúcuta, Cenabastos	1.400	1.600	1.507		-	Cali, Cavasa	2.200	2.400	2.263		+
Duitama (Boyacá)	1.167	1.250	1.194		+++	Cali, Santa Helena	2.200	2.300	2.250		+
Ipiales (Nariño), Ipiales somos todos	400	400	400		+++	Florencia (Caquetá)	2.400	2.480	2.440		+
Manizales, Centro Galerías	1.120	1.280	1.190		-	Marinilla (Antioquia)	2.600	2.800	2.717		++
Pamplona (Norte de Santander)	1.200	1.200	1.200		-	Medellín, Central Mayorista de Antioquia	3.300	3.500	3.433		++
San Gil (Santander)	864	1.120	997		++	Neiva, Surabastos	2.500	2.955	2.727		-
Sogamoso (Boyacá)	1.333	1.333	1.333		+	Pasto, El Potrerillo	1.300	1.400	1.367		++
Tunja, Complejo de Servicios del Sur	1.167	1.250	1.208		+++	Peñol (Antioquia)	2.600	2.750	2.688		++
						Popayán, Plaza de mercado del barrio Bolívar	1.800	1.867	1.850		++
						Villavicencio, CAV	1.750	2.000	1.875		-
<b>Tomate chonto</b>											
Arauca (Arauca)	2.273	3.091	2.841		++	<b>Tomate riñón</b>					
Armenia, Mercar	2.045	2.500	2.253		+++	Armenia, Mercar	2.700	3.000	2.833		=
Barranquilla, Barranquillita	2.720	2.840	2.790		+	Bucaramanga, Centroabastos	2.500	2.727	2.652		+
Barranquilla, Granabastos	2.800	2.960	2.895		+	Cartago (Valle del Cauca)	4.000	4.200	4.067		+
Bogotá, D.C., Corabastos	2.045	2.500	2.340		+	Ipiales (Nariño), Ipiales somos todos	1.364	1.364	1.364		++
Cali, Cavasa	2.000	3.000	2.481		+	Medellín, Central Mayorista de Antioquia	3.000	3.000	3.000		+
Cali, Santa Helena	1.900	2.000	1.988		-	Sincelejo, Nuevo Mercado	3.000	3.000	3.000		=
Cartagena, Bazurto	3.200	3.200	3.200		+	<b>Tomate riñón valluno</b>					
Cartago (Valle del Cauca)	2.800	3.000	2.867		++	Montería, Mercado del Sur	3.500	4.000	3.658		+
Chiquinquirá (Boyacá)	1.818	2.045	1.932		++	Pereira, Mercasa	3.000	3.000	3.000		+
Cúcuta, Cenabastos	2.083	2.708	2.488		-	<b>Tomate Riogrande</b>					
Duitama (Boyacá)	2.273	2.364	2.303		-	Bucaramanga, Centroabastos	1.591	2.500	1.985		-
Florencia (Caquetá)	1.520	1.600	1.560		+	Cúcuta, Cenabastos	2.083	2.708	2.477		-
Ibagué, Plaza La 21	2.000	2.120	2.060		-	Duitama (Boyacá)	2.273	2.409	2.330		-
Manizales, Centro Galerías	2.273	2.727	2.511		+	San Gil (Santander)	2.000	2.600	2.260		+
Neiva, Surabastos	1.957	2.609	2.283		+	Socorro (Santander)	1.920	2.000	1.973		-
Palmira (Valle del Cauca)	2.000	3.000	2.500		++	Sogamoso (Boyacá)	2.273	2.727	2.500		+
Pamplona (Norte de Santander)	2.500	2.917	2.726		-	Yopal (Casanare)	2.900	2.900	2.900		+
Pereira, La 41	2.800	3.000	2.933		++	<b>Tomate Riogrande bumangués</b>					
Pereira, Mercasa	2.500	3.000	2.711		++	Barranquilla, Barranquillita	2.960	3.040	3.000		+
Santa Bárbara (Antioquia)	3.000	3.400	3.275		n.d.	Barranquilla, Granabastos	3.364	3.455	3.409		+
Santa Marta (Magdalena)	2.560	3.400	2.990		+++	Cartagena, Bazurto	3.636	3.864	3.712		-
Sincelejo, Nuevo Mercado	3.000	3.500	3.288		+	<b>Zanahoria</b>					
Sogamoso (Boyacá)	2.045	2.273	2.233		-	Arauca (Arauca)	1.455	1.909	1.661		++
Tuluá (Valle del Cauca)	2.200	2.600	2.467		++	Armenia, Mercar	1.300	1.333	1.322		+
Tunja, Complejo de Servicios del Sur	1.455	2.500	1.955		-	Bogotá, D.C., Corabastos	1.333	1.667	1.462		+
Valledupar, Mercabastos	2.200	2.800	2.525		++	Bucaramanga, Centroabastos	1.250	1.500	1.333		-
Valledupar, Mercado Nuevo	2.200	2.800	2.500		++	Buenaventura (Valle del Cauca)	800	920	880		++
Villavicencio, CAV	2.000	2.750	2.359		-	Cali, Cavasa	500	700	621		+
						Cali, Santa Helena	600	700	613		-
						Cartago (Valle del Cauca)	1.333	1.417	1.378		+
						Chiquinquirá (Boyacá)	1.167	1.333	1.250		+++
						Cúcuta, Cenabastos	1.500	1.833	1.648		+++
						Duitama (Boyacá)	1.333	1.417	1.375		=
						Florencia (Caquetá)	1.133	1.167	1.150		+
<b>Tomate chonto regional</b>											
Buenaventura (Valle del Cauca)	2.500	3.300	2.883		+						
La Ceja (Antioquia)	2.500	2.800	2.613		-						
Marinilla (Antioquia)	2.500	2.700	2.613		++						
Medellín, Central Mayorista de Antioquia	3.000	3.500	3.363		++						
Medellín, Plaza Minorista "José María Villa"	2.800	3.600	3.150		++						
Montería, Mercado del Sur	3.000	4.000	3.567		+						
Peñol (Antioquia)	2.500	2.600	2.581		+++						
Rionegro (Antioquia)	2.500	3.200	2.815		+						
Sonsón (Antioquia)	2.400	2.600	2.500		+++						



# BOLETÍN SEMANAL PRECIOS MAYORISTAS

**Cuadro 3.** Mercados mayoristas. Precios de venta de verduras y hortalizas (conclusión)  
2020 (26 al 31 de diciembre)

Productos y mercados	Pesos por kilogramo				Tendencia	Productos y mercados	Pesos por kilogramo				Tendencia
	Mínimo	Máximo	Medio	Precios			Mínimo	Máximo	Medio	Precios	
<b>Zanahoria (continuación)</b>						<b>Zanahoria bogotana</b>					
Ibagué, Plaza La 21	1.200	1.600	1.397		+	Barranquilla, Barranquillita	1.583	1.717	1.638		-
Ipiales (Nariño), Ipiales somos todos	400	560	493		+++	Barranquilla, Granabastos	1.533	1.583	1.563		-
La Unión (Nariño)	500	600	540		+	Buenaventura (Valle del Cauca)	1.533	1.583	1.563		+
Manizales, Centro Galerías	1.290	1.452	1.371		=	Cali, Cavasa	1.417	1.500	1.470		+
Neiva, Surabastos	1.408	1.600	1.518		+++	Cartagena, Bazurto	1.417	1.667	1.514		+
Palmira (Valle del Cauca)	600	840	713		++	Cúcuta, Cenabastos	2.000	2.333	2.167		+++
Pamplona (Norte de Santander)	1.333	1.500	1.389		+++	Pereira, La 41	1.500	2.000	1.750		++
Pasto, El Potrerillo	360	540	480		+++	Pereira, Mercasa	1.333	1.417	1.391		++
Popayán, Plaza de mercado del barrio Bolívar	500	533	508		+	Tuluá (Valle del Cauca)	1.250	1.417	1.333		+
San Gil (Santander)	1.417	1.500	1.444		+	<b>Zanahoria larga vida</b>					
Santa Marta (Magdalena)	1.617	1.833	1.669		+	El Carmen de Viboral (Antioquia)	889	944	917		-
Sincelejo, Nuevo Mercado	1.375	1.500	1.453		++	El Santuario (Antioquia)	667	944	816		-
Sogamoso (Boyacá)	1.333	1.417	1.354		-	La Ceja (Antioquia)	889	1.100	980		-
Tuluá (Valle del Cauca)	1.000	1.167	1.083		+	Marinilla (Antioquia)	722	1.111	940		+
Tunja, Complejo de Servicios del Sur	1.083	1.250	1.167		-	Medellín, Central Mayorista de Antioquia	778	1.022	884		-
Túquerres (Nariño)	340	440	393		++	Medellín, Plaza Minorista "José María Villa"	844	1.111	1.000		-
Valledupar, Mercabastos	1.500	1.833	1.646		+	Montería, Mercado del Sur	1.111	1.400	1.246		-
Villavicencio, CAV	1.333	1.500	1.417		+	Rionegro (Antioquia)	889	1.167	1.064		+
Yopal (Casanare)	1.583	1.583	1.583		-	Sonsón (Antioquia)	1.044	1.111	1.072		++

## TENDENCIAS

---	-	+	+++
Variación mayor al -20 %	Variación entre 0 % y -10 %	Variación entre 0 % y 10 %	Variación mayor al 20 %
--	=	++	n. d.
Variación entre -10 % y -20 %	Variación igual a 0 %	Variación entre 10 % y 20 %	No determinado

## FRUTAS FRESCAS

### Aumentó la cotización de la naranja Valencia

Durante la semana, la cotización de la naranja Valencia registró un alza en veintiún de los veinticuatro mercados donde se ofreció. Esta tendencia obedeció a la reducción de la oferta de producto de primera calidad desde Lejanías, Puerto López (Meta), La Pintada (Antioquia), Viterbo (Caldas), Lebrija, Girón (Santander) y Armenia (Quindío). En Pereira el alza en la cotización fue de 38,23% y el kilo se vendió a \$922.

Así mismo, aumentaron las cotizaciones de la pera importada, el lulo, las uvas Isabela y red globe nacional, los limones común y Tahití, la naranja Sweet, la piña perolera, la maracuyá y la manzana royal gala importada. Para la pera importada, se registró un aumento en la demanda para la celebración de la Navidad, lo que motivó que el precio se incrementará en veintiún de los treinta y tres mercados donde se transó a lo largo de la semana.

En cuanto al lulo, la tendencia al alza ocurrió debido a la reducción de las cosechas en La Unión (Antioquia), Garzón (Huila), Aguadas, Aranzazu (Caldas) y Cajamarca (Tolima). La cotización de la fruta subió en veintiún de los treinta y siete mercados donde se vendió en la semana.

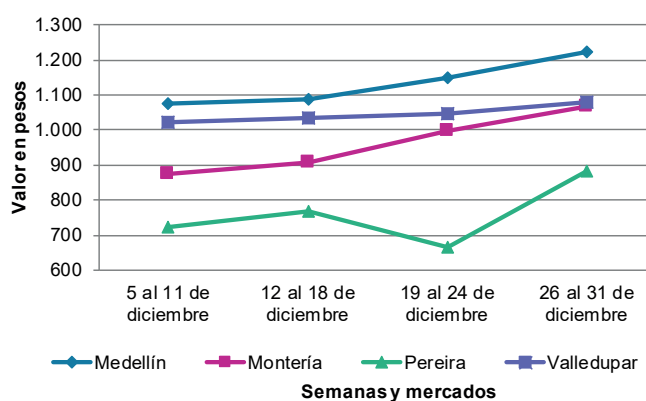
Con relación al limón común, se registró un ascenso en el precio en veintidós de los veintiocho mercados donde se ofreció. Esto sucedió porque ingresó menor volumen del cítrico de primera calidad desde Guamo, Purificación, Espinal (Tolima), La Unión (Valle del Cauca) y Lebrija (Santander), donde las lluvias han afectado la recolección.

También se registró un aumento en la demanda de la piña perolera, así como un menor abastecimiento desde los municipios de Lebrija y Girón (Santander), lo que generó un aumento en los precios en doce de los catorce mercados donde se cotizó a lo largo de la semana.

Así mismo, subieron las cotizaciones del maracuyá, comportamiento que se registró en dieciocho de los treinta y dos mercados donde se ofreció. Lo anterior obedeció a la reducción de la producción en La Unión (Valle del Cauca), Fresno (Tolima), Manizales y Chinchiná (Caldas), donde disminuyó la mano de obra disponible por la celebración de las fiestas del fin de año.

De la misma forma, se incrementaron los precios mayoristas de la uva red globe nacional en diecisiete de los diecinueve mercados donde se negoció, como consecuencia del incremento de la demanda por la celebración del año nuevo.

**Gráfico 5.** Comportamiento de los precios de la naranja Valencia 2020 (5 al 31 de diciembre)



Fuente: DANE, Sipsa.

# BOLETÍN SEMANAL PRECIOS MAYORISTAS

**Cuadro 4.** Mercados mayoristas. Precios de venta de frutas frescas 2020 (26 al 31 de diciembre)

Productos y mercados	Pesos por kilogramo				Tendencia	Productos y mercados	Pesos por kilogramo				Tendencia
	Mínimo	Máximo	Medio				Mínimo	Máximo	Medio		
<b>Aguacate común</b>						<b>Badea</b>					
Bucaramanga, Centroabastos	4.000	6.000	5.033		+++	Neiva, Surabastos	1.500	2.000	1.750		=
Buenaventura (Valle del Cauca)	3.500	3.800	3.683		+	<b>Banano bocadillo</b>					
Cúcuta, Cenabastos	5.000	5.000	5.000		-	Bogotá, D.C., Corabastos	1.800	2.000	1.876		-
Neiva, Surabastos	3.500	4.000	3.667		+	Duitama (Boyacá)	1.400	1.500	1.467		+
Palmira (Valle del Cauca)	3.500	4.000	3.763		n.d.	Medellín, Central Mayorista de Antioquia	1.300	1.500	1.400		+
Santa Bárbara (Antioquia)	1.800	2.500	2.084		-	Sogamoso (Boyacá)	1.200	1.500	1.431		-
Tuluá (Valle del Cauca)	4.000	4.500	4.167		=	Tunja, Complejo de Servicios del Sur	1.500	1.600	1.550		+
<b>Aguacate Hass</b>						<b>Banano criollo</b>					
Bogotá, D.C., Corabastos	4.000	4.500	4.215		-	Armenia, Mercar	1.000	1.100	1.044		-
Chiquinquirá (Boyacá)	2.700	3.000	2.900		-	Armenia, Retiro	1.000	1.100	1.033		=
La Ceja (Antioquia)	2.200	2.400	2.275		-	Barranquilla, Barranquillita	780	780	780		+
Medellín, Central Mayorista de Antioquia	3.000	3.500	3.173		++	Bogotá, D.C., Corabastos	1.700	1.800	1.731		-
Rionegro (Antioquia)	2.700	3.200	2.894		+	Bucaramanga, Centroabastos	1.500	1.600	1.550		+
San Gil (Santander)	5.200	5.500	5.400		+	Buenaventura (Valle del Cauca)	1.333	1.389	1.343		-
San Vicente (Antioquia)	1.800	2.000	1.950		-	Cali, Cavasa	1.111	1.222	1.174		+
Sogamoso (Boyacá)	4.000	4.000	4.000		+	Cali, Santa Helena	1.111	1.111	1.111		=
Sonsón (Antioquia)	2.100	2.200	2.150		-	Cartago (Valle del Cauca)	1.000	1.300	1.175		-
Tunja, Complejo de Servicios del Sur	3.200	3.500	3.317		-	Chiquinquirá (Boyacá)	1.500	1.500	1.500		-
<b>Aguacate papelillo</b>						Cúcuta, Cenabastos	2.000	2.000	2.000		-
Arauca (Arauca)	6.400	7.500	6.767		+	Cúcuta, La Nueva Sexta	1.500	1.833	1.593		+
Armenia, Mercar	5.400	5.600	5.533		+	Florencia (Caquetá)	1.520	1.600	1.560		+
Armenia, Retiro	3.500	4.000	3.833		-	Ibagué, Plaza La 21	1.000	1.200	1.100		=
Barranquilla, Barranquillita	6.800	7.000	6.950		+	Ipiales (Nariño), Ipiales somos todos	926	963	944		+
Bogotá, D.C., Corabastos	6.000	6.300	6.063		-	La Ceja (Antioquia)	1.000	1.000	1.000		+
Buenaventura (Valle del Cauca)	5.800	6.000	5.933		+	La Unión (Nariño)	1.000	1.500	1.250		=
Cali, Cavasa	5.300	5.500	5.388		-	Manizales, Centro Galerías	1.200	1.400	1.300		=
Cali, Santa Helena	5.000	5.500	5.167		-	Medellín, Central Mayorista de Antioquia	1.600	1.800	1.663		-
Cartagena, Bazurto	6.000	6.500	6.125		+	Medellín, Plaza Minorista "José María Villa"	1.400	1.600	1.495		+
Cartago (Valle del Cauca)	5.500	6.000	5.667		=	Neiva, Surabastos	1.120	1.320	1.207		-
Chiquinquirá (Boyacá)	5.700	6.000	5.917		-	Palmira (Valle del Cauca)	1.300	1.400	1.350		+
Duitama (Boyacá)	5.800	6.000	5.933		-	Pamplona (Norte de Santander)	1.800	2.000	1.900		=
Florencia (Caquetá)	5.000	5.000	5.000		=	Pereira, La 41	1.000	1.300	1.133		-
Ibagué, Plaza La 21	5.000	6.000	5.667		++	Pereira, Mercasa	1.000	1.400	1.167		+
Manizales, Centro Galerías	5.000	5.500	5.125		+	Popayán, Plaza de mercado del barrio Bolívar	1.200	1.200	1.200		=
Medellín, Central Mayorista de Antioquia	5.400	5.500	5.497		+	Rionegro (Antioquia)	1.400	1.600	1.485		+
Montería, Mercado del Sur	6.000	6.500	6.233		+	San Gil (Santander)	880	960	920		-
Neiva, Surabastos	5.000	6.000	5.500		+	Santa Bárbara (Antioquia)	900	1.000	975		++
Palmira (Valle del Cauca)	5.300	5.500	5.438		+	Santa Marta (Magdalena)	353	412	376		-
Pereira, La 41	5.500	6.000	5.650		+	Socorro (Santander)	880	960	907		+
Pereira, Mercasa	4.500	5.000	4.689		-	Sogamoso (Boyacá)	1.500	1.600	1.550		+
Popayán, Plaza de mercado del barrio Bolívar	5.400	5.600	5.538		+	Sonsón (Antioquia)	1.050	1.150	1.100		-
Rionegro (Antioquia)	5.000	5.400	5.250		+	Tuluá (Valle del Cauca)	1.000	1.200	1.125		=
Sincelejo, Nuevo Mercado	5.900	6.000	5.975		+	Tunja, Complejo de Servicios del Sur	1.600	1.750	1.683		+
Sogamoso (Boyacá)	5.000	6.000	5.500		-	Villavicencio, CAV	2.000	2.200	2.144		-
Tuluá (Valle del Cauca)	5.000	5.500	5.333		=	<b>Banano Urabá</b>					
Tunja, Complejo de Servicios del Sur	5.800	6.000	5.933		+	Arauca (Arauca)	1.389	1.667	1.528		-
Villavicencio, CAV	6.500	7.000	6.613		+	Barranquilla, Barranquillita	900	900	900		+
Yopal (Casanare)	6.000	6.000	6.000		=						

**Cuadro 4.** Mercados mayoristas. Precios de venta de frutas frescas (continuación)  
2020 (26 al 31 de diciembre)

Productos y mercados	Pesos por kilogramo				Tendencia	Productos y mercados	Pesos por kilogramo				Tendencia
	Mínimo	Máximo	Medio				Mínimo	Máximo	Medio		
<b>Banano Urabá (continuación)</b>						<b>Coco (continuación)</b>					
Bogotá, D.C., Corabastos	1.200	1.250	1.214	-		Manizales, Centro Galerías	3.548	3.871	3.790	=	
Bucaramanga, Centroabastos	1.200	1.200	1.200	=		Medellín, Central Mayorista de Antioquia	7.000	7.700	7.430	-	
Chiquinquirá (Boyacá)	1.300	1.400	1.333	-		Montería, Mercado del Sur	5.400	6.420	5.932	+	
Duitama (Boyacá)	1.250	1.300	1.267	+		Palmira (Valle del Cauca)	2.333	2.500	2.398	-	
Medellín, Plaza Minorista "José María Villa"	1.200	1.200	1.200	=		Pereira, Mercasa	3.333	3.467	3.378	-	
Montería, Mercado del Sur	900	1.000	963	+		Sincelejo, Nuevo Mercado	4.060	4.060	4.060	=	
Sogamoso (Boyacá)	1.150	1.250	1.238	-		Valledupar, Mercabastos	4.200	4.200	4.200	++	
Tunja, Complejo de Servicios del Sur	1.250	1.400	1.333	+							
Valledupar, Mercabastos	500	600	544	-		<b>Curuba</b>					
Villavicencio, CAV	720	800	753	+		Arauca (Arauca)	2.750	2.750	2.750	=	
Yopal (Casanare)	1.556	1.556	1.556	=		Armenia, Mercar	1.900	2.000	1.967	=	
						Bogotá, D.C., Corabastos	1.136	1.364	1.240	-	
<b>Borojó</b>						Bucaramanga, Centroabastos	1.160	1.200	1.180	+	
Bogotá, D.C., Corabastos	3.000	3.500	3.108	-		Buenaventura (Valle del Cauca)	1.800	2.000	1.900	+	
Bucaramanga, Centroabastos	3.500	4.000	3.833	-		Cali, Cavasa	1.250	1.400	1.345	+	
Cúcuta, Cenabastos	5.000	6.000	5.500	+		Cartago (Valle del Cauca)	2.400	2.800	2.600	=	
Medellín, Central Mayorista de Antioquia	3.000	3.200	3.095	+		Chiquinquirá (Boyacá)	682	909	788	-	
Pamplona (Norte de Santander)	8.000	8.000	8.000	+		Cúcuta, Cenabastos	833	1.250	958	++	
Villavicencio, CAV	4.000	4.500	4.250	=		Ibagué, Plaza La 21	1.250	1.500	1.438	=	
						Ipiales (Nariño), Ipiales somos todos	1.000	1.083	1.042	+	
<b>Breva</b>						Manizales, Centro Galerías	2.000	2.000	2.000	+	
Armenia, Mercar	9.440	10.000	9.760	+		Medellín, Central Mayorista de Antioquia	1.500	1.600	1.550	-	
Bucaramanga, Centroabastos	4.500	5.000	4.750	+		Neiva, Surabastos	1.400	1.520	1.440	+	
Medellín, Central Mayorista de Antioquia	9.500	11.000	10.133	+		Pamplona (Norte de Santander)	833	1.000	917	+++	
						Pereira, Mercasa	1.900	2.000	1.950	+	
<b>Ciruella importada</b>						San Gil (Santander)	1.200	1.360	1.293	-	
Medellín, Central Mayorista de Antioquia	12.500	12.500	12.500	-		Socorro (Santander)	1.280	1.360	1.307	-	
Neiva, Surabastos	12.222	12.444	12.333	=		Sogamoso (Boyacá)	1.273	1.364	1.330	+	
Valledupar, Mercado Nuevo	9.375	9.750	9.563	=		Sonsón (Antioquia)	800	850	813	-	
						Tunja, Complejo de Servicios del Sur	909	1.000	966	-	
<b>Ciruella roja</b>						Valledupar, Mercabastos	1.480	2.000	1.693	n.d.	
Bogotá, D.C., Corabastos	1.120	1.400	1.181	+		Villavicencio, CAV	1.200	1.400	1.313	-	
Bucaramanga, Centroabastos	800	1.120	967	-							
Cúcuta, Cenabastos	1.700	2.000	1.922	+++		<b>Durazno importado</b>					
Medellín, Central Mayorista de Antioquia	2.000	2.000	2.000	-		Bogotá, D.C., Corabastos	10.000	11.000	10.518	+	
Neiva, Surabastos	1.600	1.800	1.700	+		Neiva, Surabastos	10.000	13.125	11.563	n.d.	
Pamplona (Norte de Santander)	2.000	2.000	2.000	+		Valledupar, Mercado Nuevo	9.375	9.750	9.563	=	
San Gil (Santander)	1.600	1.680	1.653	=							
Socorro (Santander)	1.600	1.680	1.653	-		<b>Durazno nacional</b>					
Sogamoso (Boyacá)	1.200	1.400	1.275	+		Bogotá, D.C., Corabastos	4.000	4.500	4.158	+	
Tunja, Complejo de Servicios del Sur	1.000	1.200	1.095	+		Bucaramanga, Centroabastos	2.900	3.000	2.950	+	
						Chiquinquirá (Boyacá)	2.500	2.727	2.614	-	
<b>Coco</b>						Cúcuta, Cenabastos	2.500	3.000	2.889	+	
Armenia, Mercar	3.133	3.200	3.156	-		Medellín, Central Mayorista de Antioquia	4.500	4.500	4.500	+	
Barranquilla, Barranquillita	4.500	4.600	4.517	+		Sogamoso (Boyacá)	2.273	2.500	2.330	-	
Bogotá, D.C., Corabastos	3.917	4.167	4.067	-		Tunja, Complejo de Servicios del Sur	2.955	3.091	3.000	-	
Cali, Cavasa	2.545	2.727	2.622	+							
Cali, Santa Helena	2.222	2.333	2.259	+		<b>Feijoa</b>					
Cartagena, Bazurto	4.900	5.040	4.947	=		Bogotá, D.C., Corabastos	4.500	6.000	5.316	+	
Cartago (Valle del Cauca)	2.533	2.800	2.667	=							
La Unión (Nariño)	1.944	1.944	1.944	-		<b>Fresa</b>					
						Armenia, Mercar	6.000	6.400	6.267	+	

# BOLETÍN SEMANAL PRECIOS MAYORISTAS

**Cuadro 4.** Mercados mayoristas. Precios de venta de frutas frescas (continuación)  
2020 (26 al 31 de diciembre)

Productos y mercados	Pesos por kilogramo				Tendencia	Productos y mercados	Pesos por kilogramo				Tendencia
	Mínimo	Máximo	Medio				Mínimo	Máximo	Medio		
Bogotá, D.C., Corabastos	5.500	6.000	5.715		-	Yopal (Casanare)	4.000	4.133	4.067		-
<b>Fresa (continuación)</b>						<b>Guanábana</b>					
Bucaramanga, Centroabastos	6.000	6.000	6.000		+	Armenia, Mercar	2.000	2.200	2.133		=
Cali, Cavasa	4.000	4.400	4.233		+	Barranquilla, Barranquillita	5.800	6.000	5.950		-
Cali, Santa Helena	4.000	4.000	4.000		=	Bogotá, D.C., Corabastos	2.700	3.500	3.033		-
Cartago (Valle del Cauca)	4.000	4.400	4.267		=	Bucaramanga, Centroabastos	1.500	2.000	1.767		-
Chiquinquirá (Boyacá)	4.000	4.667	4.333		+	Cali, Cavasa	2.300	2.400	2.342		-
Cúcuta, Cenabastos	3.000	3.500	3.267		+	Cartago (Valle del Cauca)	2.000	2.400	2.200		-
Duitama (Boyacá)	4.400	4.600	4.500		-	Chiquinquirá (Boyacá)	1.000	1.100	1.067		=
Manizales, Centro Galerías	4.800	5.000	4.900		-	Cúcuta, Cenabastos	2.500	2.500	2.500		-
Medellín, Central Mayorista de Antioquia	7.000	7.500	7.203		=	Duitama (Boyacá)	2.100	2.300	2.225		+
Medellín, Plaza Minorista "José María Villa"	7.000	7.000	7.000		=	Ibagué, Plaza La 21	1.800	2.000	1.900		-
Montería, Mercado del Sur	3.600	4.000	3.800		=	Ipiales (Nariño), Ipiales somos todos	2.240	2.320	2.280		+
Neiva, Surabastos	4.750	5.000	4.938		+	Manizales, Centro Galerías	2.000	2.500	2.200		-
Pamplona (Norte de Santander)	3.000	3.000	3.000		-	Medellín, Central Mayorista de Antioquia	2.400	2.600	2.545		-
Pasto, El Potrerillo	5.000	6.000	5.250		=	Medellín, Plaza Minorista "José María Villa"	2.000	2.600	2.420		++
Pereira, Mercasa	4.800	5.000	4.867		=	Pamplona (Norte de Santander)	3.000	3.000	3.000		=
San Gil (Santander)	4.267	4.667	4.467		+	Pasto, El Potrerillo	2.800	3.000	2.856		+
Sincelejo, Nuevo Mercado	3.600	4.000	3.867		+	Pereira, La 41	2.000	2.500	2.317		-
Socorro (Santander)	4.533	4.800	4.711		+	Pereira, Mercasa	2.400	2.800	2.544		++
Sogamoso (Boyacá)	5.000	5.000	5.000		=	Popayán, Plaza de mercado del barrio Bolívar	2.400	2.600	2.475		+
Tunja, Complejo de Servicios del Sur	3.733	4.267	4.044		+	San Gil (Santander)	2.800	3.000	2.933		+
Villavicencio, CAV	4.750	5.375	5.023		-	Sogamoso (Boyacá)	2.000	2.500	2.300		++
						Tuluá (Valle del Cauca)	2.200	2.500	2.333		=
						Tunja, Complejo de Servicios del Sur	2.200	2.500	2.338		++
						Villavicencio, CAV	3.000	3.500	3.119		-
<b>Granadilla</b>						<b>Guayaba agria</b>					
Arauca (Arauca)	3.786	4.286	4.024		+	Armenia, Mercar	2.000	2.300	2.167		-
Armenia, Mercar	5.200	5.333	5.244		=	Cartago (Valle del Cauca)	2.200	2.600	2.400		-
Bogotá, D.C., Corabastos	2.333	3.667	2.756		+	Manizales, Centro Galerías	2.500	3.500	2.975		+
Bucaramanga, Centroabastos	3.357	3.571	3.488		+	Montería, Mercado del Sur	1.200	1.520	1.317		+++
Cali, Cavasa	2.667	3.000	2.894		-	Pereira, La 41	2.300	2.500	2.400		-
Cali, Santa Helena	2.533	3.000	2.700		-	Pereira, Mercasa	2.500	3.000	2.800		+
Cartago (Valle del Cauca)	3.000	3.333	3.222		-	Sincelejo, Nuevo Mercado	2.000	2.200	2.067		+++
Chiquinquirá (Boyacá)	2.200	2.467	2.333		-						
Cúcuta, Cenabastos	3.214	3.571	3.333		+	<b>Guayaba Atlántico</b>					
Duitama (Boyacá)	3.200	3.333	3.244		-	Barranquilla, Barranquillita	1.600	1.680	1.627		++
Florencia (Cauquetá)	2.800	2.933	2.867		-						
Ibagué, Plaza La 21	2.667	3.000	2.889		+++	<b>Guayaba común</b>					
La Unión (Nariño)	1.333	1.667	1.500		-	Barranquilla, Barranquillita	1.680	1.760	1.720		+
Manizales, Centro Galerías	3.000	3.333	3.111		=	Cúcuta, Cenabastos	1.000	1.167	1.130		-
Medellín, Central Mayorista de Antioquia	2.308	5.200	3.384		++	Sincelejo, Nuevo Mercado	1.500	2.000	1.763		+
Neiva, Surabastos	2.667	2.867	2.733		+++	Valledupar, Mercabastos	1.600	1.800	1.775		-
Palmira (Valle del Cauca)	2.667	3.000	2.892		+						
Pasto, El Potrerillo	2.000	2.333	2.185		-	<b>Guayaba manzana</b>					
Pereira, Mercasa	3.333	4.000	3.574		+	Cartago (Valle del Cauca)	1.600	2.000	1.800		=
Popayán, Plaza de mercado del barrio Bolívar	2.333	2.467	2.392		+	Manizales, Centro Galerías	2.200	2.400	2.350		+
Rionegro (Antioquia)	3.077	3.462	3.192		-	Medellín, Central Mayorista de Antioquia	2.300	2.800	2.510		++
San Gil (Santander)	3.429	3.571	3.524		+	Rionegro (Antioquia)	2.500	2.800	2.625		-
Socorro (Santander)	3.571	3.857	3.714		=						
Sogamoso (Boyacá)	2.333	2.667	2.442		-	<b>Guayaba pera</b>					
Tuluá (Valle del Cauca)	2.667	3.000	2.778		=						
Tunja, Complejo de Servicios del Sur	2.667	3.000	2.822		-						
Villavicencio, CAV	3.000	3.667	3.250		+						



**Cuadro 4.** Mercados mayoristas. Precios de venta de frutas frescas (continuación)  
2020 (26 al 31 de diciembre)

Productos y mercados	Pesos por kilogramo				Tendencia	Productos y mercados	Pesos por kilogramo				Tendencia
	Mínimo	Máximo	Medio				Mínimo	Máximo	Medio		
Arauca (Arauca)	1.818	2.273	2.045		+	Sonsón (Antioquia)	4.000	4.500	4.175		-
Armenia, Mercar	1.100	1.300	1.200		++	<b>Kiwi</b>					
<b>Guayaba pera (continuación)</b>						Bogotá, D.C., Corabastos	8.000	9.000	8.666		-
Barranquilla, Barranquillita	2.200	2.400	2.283		+	Bucaramanga, Centroabastos	9.500	9.600	9.550		-
Barranquilla, Granabastos	2.300	2.400	2.375		++	Cali, Cavasa	9.500	10.000	9.708		+
Bogotá, D.C., Corabastos	1.143	1.786	1.361		-	Cali, Santa Helena	8.000	8.500	8.083		-
Bucaramanga, Centroabastos	1.040	1.200	1.140		-	Chiquinquirá (Boyacá)	10.500	11.200	10.783		+
Buenaventura (Valle del Cauca)	1.800	2.000	1.900		+	Cúcuta, Cenabastos	12.000	12.000	12.000		+
Cali, Cavasa	1.400	1.500	1.435		+	Duitama (Boyacá)	10.000	10.500	10.333		-
Cali, Santa Helena	1.200	1.300	1.213		+	Ibagué, Plaza La 21	9.800	10.000	9.975		-
Cartagena, Bazurto	2.200	2.500	2.250		-	La Unión (Nariño)	9.000	10.000	9.667		=
Cartago (Valle del Cauca)	1.200	1.600	1.400		=	Manizales, Centro Galerías	10.000	11.000	10.500		-
Chiquinquirá (Boyacá)	900	1.000	967		+	Medellín, Central Mayorista de Antioquia	8.000	9.000	8.450		-
Cúcuta, Cenabastos	1.591	1.818	1.667		-	Neiva, Surabastos	9.300	10.000	9.583		-
Duitama (Boyacá)	1.455	1.500	1.485		+	Pamplona (Norte de Santander)	12.000	13.000	12.500		=
Ibagué, Plaza La 21	1.400	1.500	1.433		++	Pasto, El Potrerillo	8.000	8.500	8.250		-
Ipiales (Nariño), Ipiales somos todos	1.600	1.800	1.654		+	Pereira, La 41	8.500	9.300	8.933		-
La Ceja (Antioquia)	1.200	1.300	1.219		+	Pereira, Mercasa	10.000	10.000	10.000		=
La Unión (Nariño)	1.250	1.500	1.313		-	Popayán, Plaza de mercado del barrio Bolívar	9.500	10.000	9.825		-
Manizales, Centro Galerías	1.200	1.300	1.275		+	San Gil (Santander)	11.000	12.000	11.333		=
Medellín, Central Mayorista de Antioquia	1.300	1.600	1.373		+	Socorro (Santander)	11.000	12.000	11.500		=
Medellín, Plaza Minorista "José María Villa"	1.400	1.700	1.530		++	Sogamoso (Boyacá)	12.000	12.000	12.000		=
Neiva, Surabastos	1.000	1.200	1.067		-	Tuluá (Valle del Cauca)	10.000	10.500	10.250		=
Palmira (Valle del Cauca)	1.200	1.300	1.213		++	Tunja, Complejo de Servicios del Sur	10.000	11.000	10.417		-
Pamplona (Norte de Santander)	1.727	1.818	1.795		+	Villavicencio, CAV	9.000	10.000	9.500		+
Pasto, El Potrerillo	1.100	1.300	1.200		=	<b>Limón común</b>					
Pereira, La 41	1.000	1.300	1.183		-	Armenia, Mercar	2.400	2.600	2.533		++
Pereira, Mercasa	1.000	1.400	1.233		+	Bogotá, D.C., Corabastos	1.143	1.357	1.222		+
Popayán, Plaza de mercado del barrio Bolívar	1.400	1.500	1.463		-	Bucaramanga, Centroabastos	1.600	2.400	2.000		+++
Rionegro (Antioquia)	1.400	1.700	1.525		-	Bucaramanga, Mercados del centro	1.600	1.680	1.627		++
San Gil (Santander)	1.680	1.800	1.760		+	Cali, Cavasa	2.000	2.167	2.111		+++
Sogamoso (Boyacá)	1.364	1.591	1.449		+	Cali, Santa Helena	2.000	2.167	2.028		++
Tuluá (Valle del Cauca)	1.200	1.400	1.300		=	Cartagena, Bazurto	2.000	2.286	2.250		++
Tunja, Complejo de Servicios del Sur	1.000	1.455	1.226		++	Cartago (Valle del Cauca)	2.200	2.600	2.400		+
Túquerres (Nariño)	1.200	1.400	1.332		-	Chiquinquirá (Boyacá)	1.714	2.000	1.857		+
Villavicencio, CAV	800	1.000	900		-	Cúcuta, Cenabastos	2.800	3.500	3.028		+++
<b>Guayaba pera valluna</b>						Cúcuta, La Nueva Sexta	2.500	4.583	3.056		+++
Medellín, Central Mayorista de Antioquia	1.600	2.000	1.795		-	Florencia (Caquetá)	1.840	1.920	1.880		-
<b>Gulupa</b>						Ibagué, Plaza La 21	1.000	1.214	1.128		-
Bogotá, D.C., Corabastos	1.200	1.333	1.257		-	Medellín, Central Mayorista de Antioquia	1.357	2.200	1.686		+
Ibagué, Plaza La 21	1.200	1.600	1.347		-	Medellín, Plaza Minorista "José María Villa"	2.000	2.200	2.060		+
Medellín, Central Mayorista de Antioquia	1.200	1.400	1.268		-	Montería, Mercado del Sur	1.829	2.200	2.004		+++
Neiva, Surabastos	1.920	2.000	1.973		-	Neiva, Surabastos	960	1.200	1.100		-
Peñol (Antioquia)	1.200	1.400	1.244		++	Pamplona (Norte de Santander)	2.500	4.000	3.375		+++
Sonsón (Antioquia)	900	1.100	1.000		-	Pasto, El Potrerillo	625	625	625		-
<b>Higo</b>						Pereira, La 41	2.000	2.500	2.400		-
Bogotá, D.C., Corabastos	8.000	9.000	8.100		-	Pereira, Mercasa	2.500	3.200	2.756		+
Medellín, Central Mayorista de Antioquia	4.500	6.000	5.000		-	San Gil (Santander)	1.800	2.000	1.893		++

**Cuadro 4.** Mercados mayoristas. Precios de venta de frutas frescas (continuación)  
2020 (26 al 31 de diciembre)

Productos y mercados	Pesos por kilogramo				Tendencia	Productos y mercados	Pesos por kilogramo				Tendencia
	Mínimo	Máximo	Medio				Mínimo	Máximo	Medio		
Sincelejo, Nuevo Mercado	1.714	2.429	2.024		+++	Pereira, La 41	1.000	1.500	1.279		+
Socorro (Santander)	1.920	2.000	1.973		++	Pereira, Mercasa	1.000	1.500	1.211		-
<b>Limón común (continuación)</b>						<b>Limón Tahití (continuación)</b>					
Tunja, Complejo de Servicios del Sur	1.920	2.080	2.000		+	Rionegro (Antioquia)	1.600	2.200	1.815		+
Valledupar, Mercabastos	2.863	3.524	3.139		+++	San Gil (Santander)	1.280	1.400	1.360		++
Valledupar, Mercado Nuevo	2.400	2.400	2.400		+++	Santa Bárbara (Antioquia)	1.000	1.200	1.150		+++
Villavicencio, CAV	1.800	2.000	1.900		-	Sincelejo, Nuevo Mercado	1.167	1.267	1.217		-
<b>Limón común Ciénaga</b>						Socorro (Santander)	1.000	1.080	1.027		=
Barranquilla, Barranquillita	3.000	4.000	3.510		++	Sogamoso (Boyacá)	1.364	2.273	1.807		+++
<b>Limón común valluno</b>						Tuluá (Valle del Cauca)	1.000	1.500	1.283		-
Buenaventura (Valle del Cauca)	2.500	2.800	2.683		+	Tunja, Complejo de Servicios del Sur	1.818	2.273	2.074		+++
Palmira (Valle del Cauca)	2.500	2.667	2.521		+++	Villavicencio, CAV	1.400	1.800	1.625		+++
Tuluá (Valle del Cauca)	1.500	2.000	1.792		++	<b>Lulo</b>					
<b>Limón mandarino</b>						Arauca (Arauca)	3.100	3.200	3.167		+
Armenia, Mercar	1.900	1.900	1.900		=	Armenia, Mercar	1.800	1.900	1.833		-
Armenia, Retiro	1.600	1.700	1.667		++	Barranquilla, Barranquillita	3.200	3.300	3.267		+
Ibagué, Plaza La 21	1.150	1.250	1.192		+	Barranquilla, Granabastos	3.200	3.400	3.317		+
La Ceja (Antioquia)	900	1.000	950		=	Bogotá, D.C., Corabastos	2.000	2.200	2.061		+
Medellín, Central Mayorista de Antioquia	1.500	2.000	1.598		++	Bucaramanga, Centroabastos	2.000	2.400	2.167		+
Medellín, Plaza Minorista "José María Villa"	1.300	1.800	1.506		+++	Buenaventura (Valle del Cauca)	2.800	3.000	2.900		++
Peñol (Antioquia)	1.000	1.000	1.000		++	Cali, Cavasa	1.800	2.400	2.077		++
Pereira, La 41	2.000	2.200	2.167		+++	Cali, Santa Helena	1.800	1.800	1.800		++
Pereira, Mercasa	1.500	2.000	1.711		+	Cartagena, Bazurto	3.000	3.600	3.308		+
Santa Bárbara (Antioquia)	700	875	781		+++	Cartago (Valle del Cauca)	2.000	2.200	2.067		=
Villavicencio, CAV	1.600	2.000	1.750		+++	Chiquinquirá (Boyacá)	1.739	1.957	1.833		-
Yopal (Casanare)	750	750	750		-	Cúcuta, Cenabastos	3.000	3.000	3.000		+
<b>Limón Tahití</b>						Duitama (Boyacá)	2.391	2.478	2.449		+
Armenia, Mercar	1.100	1.400	1.233		-	Florencia (Cauquetá)	2.000	2.080	2.040		=
Barranquilla, Barranquillita	1.125	1.292	1.224		+	Ibagué, Plaza La 21	2.000	2.240	2.055		+
Bogotá, D.C., Corabastos	1.071	1.429	1.243		++	Manizales, Centro Galerías	2.200	2.500	2.325		+
Bucaramanga, Centroabastos	800	1.200	1.067		++	Medellín, Central Mayorista de Antioquia	1.800	2.000	1.920		-
Bucaramanga, Mercados del centro	1.120	1.200	1.147		++	Medellín, Plaza Minorista "José María Villa"	1.800	2.200	1.990		+
Cali, Cavasa	1.100	1.300	1.208		+++	Montería, Mercado del Sur	3.000	3.300	3.125		+
Cali, Santa Helena	900	1.000	938		+	Neiva, Surabastos	2.000	2.200	2.067		+++
Cartagena, Bazurto	1.800	2.400	2.100		+++	Palmira (Valle del Cauca)	1.800	2.000	1.900		-
Cartago (Valle del Cauca)	1.200	1.400	1.267		=	Pamplona (Norte de Santander)	2.000	2.000	2.000		=
Chiquinquirá (Boyacá)	1.857	2.143	2.048		+	Pasto, El Potrerillo	1.304	1.522	1.431		-
Cúcuta, Cenabastos	1.591	1.818	1.717		+	Pereira, La 41	2.000	2.200	2.067		=
Duitama (Boyacá)	2.045	2.091	2.061		+++	Pereira, Mercasa	1.500	2.000	1.856		++
Ibagué, Plaza La 21	857	1.000	926		-	Popayán, Plaza de mercado del barrio Bolívar	1.600	1.680	1.620		+
Manizales, Centro Galerías	1.300	1.700	1.475		+	San Gil (Santander)	2.080	2.200	2.160		=
Medellín, Central Mayorista de Antioquia	1.400	2.400	1.750		+++	Santa Marta (Magdalena)	2.700	2.800	2.750		=
Medellín, Plaza Minorista "José María Villa"	1.500	2.000	1.723		+++	Sincelejo, Nuevo Mercado	2.300	2.500	2.463		-
Neiva, Surabastos	1.120	1.280	1.200		n.d.	Socorro (Santander)	2.000	2.200	2.093		=
Palmira (Valle del Cauca)	1.300	1.400	1.313		+	Sogamoso (Boyacá)	2.174	2.391	2.255		-
Pamplona (Norte de Santander)	1.458	2.083	1.771		+++	Tuluá (Valle del Cauca)	1.600	2.000	1.850		+
Pasto, El Potrerillo	800	1.000	908		+	Tunja, Complejo de Servicios del Sur	2.261	2.522	2.408		-
						Valledupar, Mercabastos	2.600	2.800	2.725		+
						Villavicencio, CAV	2.000	2.400	2.238		+

**Cuadro 4.** Mercados mayoristas. Precios de venta de frutas frescas (continuación)  
2020 (26 al 31 de diciembre)

Productos y mercados	Pesos por kilogramo				Tendencia	Productos y mercados	Pesos por kilogramo				Tendencia
	Mínimo	Máximo	Medio				Mínimo	Máximo	Medio		
Yopal (Casanare)	3.000	3.000	3.000		=						
<b>Mandarina Arrayana</b>						<b>Mango común</b>					
Bogotá, D.C., Corabastos	1.136	1.364	1.302		+	Bogotá, D.C., Corabastos	1.087	1.304	1.179		-
Buenaventura (Valle del Cauca)	2.500	2.600	2.567		-	Cali, Santa Helena	1.200	1.320	1.247		-
Cali, Cavasa	2.000	2.200	2.108		+	<b>Mango común (continuación)</b>					
Cali, Santa Helena	1.750	2.000	1.958		+	Cartago (Valle del Cauca)	2.800	3.200	3.000		=
Chiquinquirá (Boyacá)	682	818	750		+	Medellín, Central Mayorista de Antioquia	1.200	1.400	1.267		+
Duitama (Boyacá)	1.136	1.182	1.152		-	Medellín, Plaza Minorista "José María Villa"	1.200	1.500	1.325		-
Florencia (Caquetá)	1.760	1.840	1.800		+	Tunja, Complejo de Servicios del Sur	818	909	879		+
Ibagué, Plaza La 21	1.200	1.200	1.200		+	<b>Mango de azúcar</b>					
La Unión (Nariño)	1.500	1.750	1.625		-	Barranquilla, Barranquillita	5.120	5.200	5.173		+
Neiva, Surabastos	1.455	1.591	1.506		+	<b>Mango manzano</b>					
Popayán, Plaza de mercado del barrio Bolívar	1.400	1.480	1.440		++	Armenia, Mercar	800	900	833		=
San Gil (Santander)	400	480	453		-	Buenaventura (Valle del Cauca)	1.800	2.000	1.867		-
Socorro (Santander)	400	480	427		=	Pereira, La 41	1.200	1.400	1.270		++
Sogamoso (Boyacá)	1.364	1.364	1.364		-	Pereira, Mercasa	1.000	1.300	1.217		+
Tuluá (Valle del Cauca)	1.500	2.000	1.700		++	Sogamoso (Boyacá)	1.364	1.591	1.449		+
Tunja, Complejo de Servicios del Sur	818	909	864		+	Tunja, Complejo de Servicios del Sur	1.045	1.182	1.129		+
Villavicencio, CAV	800	880	840		+	<b>Mango reina</b>					
<b>Mandarina común</b>						Armenia, Mercar	700	900	744		+
Arauca (Arauca)	1.591	1.909	1.773		-	Chiquinquirá (Boyacá)	682	727	689		-
Barranquilla, Barranquillita	1.875	2.167	2.000		+	Tunja, Complejo de Servicios del Sur	818	909	879		+
Bucaramanga, Centroabastos	1.522	1.565	1.543		-	<b>Mango Tommy</b>					
Cúcuta, Cenabastos	1.600	1.800	1.633		++	Armenia, Mercar	900	1.100	1.000		+
Cúcuta, La Nueva Sexta	1.200	1.600	1.433		+	Bogotá, D.C., Corabastos	1.818	2.045	1.900		-
Montería, Mercado del Sur	1.200	1.200	1.200		-	Bucaramanga, Centroabastos	1.800	2.200	1.980		+
Pamplona (Norte de Santander)	1.000	1.600	1.350		-	Bucaramanga, Mercados del centro	1.800	2.000	1.867		-
San Gil (Santander)	1.000	1.120	1.073		+	Cali, Cavasa	1.800	2.200	1.983		-
Santa Bárbara (Antioquia)	545	568	557		++	Cali, Santa Helena	1.400	1.800	1.585		-
Sincelejo, Nuevo Mercado	1.600	1.600	1.600		=	Cartago (Valle del Cauca)	1.833	2.083	1.972		=
Socorro (Santander)	720	800	747		++	Chiquinquirá (Boyacá)	1.364	1.727	1.500		-
Sogamoso (Boyacá)	1.818	2.045	1.847		+	Cúcuta, Cenabastos	2.000	2.200	2.100		+
Tunja, Complejo de Servicios del Sur	909	1.000	970		+	Ipiales (Nariño), Ipiales somos todos	1.400	1.400	1.400		=
Túquerres (Nariño)	1.850	2.000	1.946		-	La Ceja (Antioquia)	1.500	1.700	1.600		+
Valledupar, Mercabastos	1.800	1.800	1.800		+	La Unión (Nariño)	1.600	1.800	1.700		-
<b>Mandarina Oneco</b>						Manizales, Centro Galerías	2.500	2.500	2.500		=
Armenia, Mercar	2.400	2.600	2.533		++	Medellín, Central Mayorista de Antioquia	1.300	1.500	1.425		+
Armenia, Retiro	1.500	1.700	1.617		+	Medellín, Plaza Minorista "José María Villa"	1.300	1.600	1.470		-
Cali, Cavasa	2.000	2.200	2.058		+	Palmira (Valle del Cauca)	1.600	1.800	1.710		-
Cali, Santa Helena	2.000	2.000	2.000		++	Pasto, El Potrerillo	1.400	1.600	1.487		-
Cartago (Valle del Cauca)	1.800	2.000	1.933		-	Pereira, La 41	1.800	2.000	1.867		++
Manizales, Centro Galerías	2.000	2.500	2.188		+	Pereira, Mercasa	1.500	1.700	1.611		++
Medellín, Central Mayorista de Antioquia	2.800	3.500	2.970		+	Popayán, Plaza de mercado del barrio Bolívar	1.520	1.600	1.590		-
Medellín, Plaza Minorista "José María Villa"	2.500	3.000	2.920		++	Rionegro (Antioquia)	1.700	2.000	1.945		-
Pereira, La 41	1.500	2.300	1.875		++	San Gil (Santander)	1.800	1.880	1.827		=
Pereira, Mercasa	1.500	2.000	1.811		+	Socorro (Santander)	1.720	1.800	1.747		=
Rionegro (Antioquia)	2.600	3.200	2.860		-	Sogamoso (Boyacá)	1.591	2.045	1.733		+
Santa Bárbara (Antioquia)	900	1.000	975		+						

**Cuadro 4.** Mercados mayoristas. Precios de venta de frutas frescas (continuación)  
2020 (26 al 31 de diciembre)

Productos y mercados	Pesos por kilogramo				Tendencia	Productos y mercados	Pesos por kilogramo				Tendencia
	Mínimo	Máximo	Medio				Mínimo	Máximo	Medio		
Tuluá (Valle del Cauca)	1.229	1.600	1.420		+	Socorro (Santander)	5.750	6.000	5.875		=
Tunja, Complejo de Servicios del Sur	1.455	1.591	1.568		+	Sogamoso (Boyacá)	5.789	6.053	5.901		-
Túquerres (Nariño)	1.400	1.520	1.460		+	Tuluá (Valle del Cauca)	6.053	6.316	6.184		=
<b>Mango Tommy (continuación)</b>						<b>Manzana roja importada (continuación)</b>					
Villavicencio, CAV	1.600	1.800	1.713		-	Tunja, Complejo de Servicios del Sur	5.789	6.053	5.965		=
Yopal (Casanare)	2.080	2.160	2.120		++	Túquerres (Nariño)	5.526	5.789	5.724		+
<b>Mango Yulima</b>						Valledupar, Mercado Nuevo	5.263	6.105	5.684		=
Armenia, Mercar	700	800	733		=	Villavicencio, CAV	5.789	6.053	5.921		+
Duitama (Boyacá)	1.364	1.455	1.394		+	Yopal (Casanare)	6.211	6.316	6.263		=
Medellín, Plaza Minorista "José María Villa"	1.000	1.200	1.025		-	<b>Manzana royal gala importada</b>					
Pereira, La 41	1.100	1.400	1.217		++	Arauca (Arauca)	7.333	7.867	7.544		+
Pereira, Mercasa	1.100	1.300	1.233		++	Armenia, Mercar	5.789	6.053	5.965		=
Sogamoso (Boyacá)	1.364	1.591	1.449		++	Bogotá, D.C., Corabastos	5.526	6.053	5.803		+
<b>Manzana nacional</b>						Bucaramanga, Centroabastos	5.750	6.000	5.842		+
Bogotá, D.C., Corabastos	2.750	3.000	2.845		-	Cali, Cavasa	5.526	5.789	5.658		=
Medellín, Central Mayorista de Antioquia	3.800	4.000	3.867		=	Cali, Santa Helena	5.263	5.526	5.395		-
Sogamoso (Boyacá)	2.273	2.273	2.273		+	Cartago (Valle del Cauca)	5.526	6.105	5.816		=
Tunja, Complejo de Servicios del Sur	2.273	2.364	2.311		+	Chiquinquirá (Boyacá)	6.053	6.316	6.228		+
<b>Manzana roja importada</b>						Cúcuta, Cenabastos	5.750	6.000	5.833		+
Arauca (Arauca)	5.750	6.250	5.983		+	Duitama (Boyacá)	5.789	6.053	5.965		+
Armenia, Mercar	5.789	6.053	5.965		=	Florencia (Cauquetá)	6.105	6.105	6.105		+
Barranquilla, Barranquillita	5.684	5.789	5.737		-	Ibagué, Plaza La 21	6.053	6.316	6.272		-
Bogotá, D.C., Corabastos	5.579	6.053	5.814		+	Ipiales (Nariño), Ipiales somos todos	5.263	5.526	5.395		=
Bucaramanga, Centroabastos	5.750	6.000	5.875		+	La Ceja (Antioquia)	5.526	5.526	5.526		+
Buenaventura (Valle del Cauca)	6.053	6.211	6.079		-	Manizales, Centro Galerías	5.526	5.789	5.757		+
Cali, Cavasa	5.526	5.789	5.658		+	Medellín, Central Mayorista de Antioquia	5.263	5.526	5.395		=
Cali, Santa Helena	5.263	5.789	5.526		+	Montería, Mercado del Sur	6.105	6.316	6.197		+
Cartagena, Bazurto	5.000	6.737	5.842		=	Neiva, Surabastos	5.789	6.053	5.947		+
Cartago (Valle del Cauca)	5.789	6.158	5.974		=	Palmira (Valle del Cauca)	5.526	5.789	5.625		+
Chiquinquirá (Boyacá)	6.053	6.316	6.237		+	Pamplona (Norte de Santander)	6.500	6.900	6.700		+
Cúcuta, Cenabastos	5.750	6.000	5.850		+	Pasto, El Potrerillo	5.526	5.789	5.658		=
Duitama (Boyacá)	5.789	6.053	5.877		-	Pereira, La 41	5.263	5.526	5.351		=
Florencia (Cauquetá)	6.053	6.053	6.053		+	Pereira, Mercasa	5.526	5.789	5.632		+
Ibagué, Plaza La 21	6.053	6.316	6.228		-	Popayán, Plaza de mercado del barrio Bolívar	5.526	5.684	5.586		+
Ipiales (Nariño), Ipiales somos todos	5.526	5.789	5.658		=	Rionegro (Antioquia)	5.263	5.789	5.526		-
La Unión (Nariño)	5.526	5.789	5.658		=	San Gil (Santander)	5.750	6.000	5.883		=
Manizales, Centro Galerías	5.789	5.789	5.789		=	Socorro (Santander)	5.750	6.000	5.875		=
Medellín, Central Mayorista de Antioquia	5.263	5.789	5.454		-	Sogamoso (Boyacá)	5.789	6.053	5.901		-
Montería, Mercado del Sur	6.000	6.316	6.123		+	Tuluá (Valle del Cauca)	5.789	6.053	5.921		=
Neiva, Surabastos	6.053	6.316	6.193		+	Tunja, Complejo de Servicios del Sur	5.789	6.316	6.053		=
Palmira (Valle del Cauca)	5.526	5.789	5.625		+	Túquerres (Nariño)	5.789	5.789	5.789		+
Pasto, El Potrerillo	5.789	5.789	5.789		+	Valledupar, Mercado Nuevo	5.000	5.250	5.125		=
Pereira, La 41	5.684	5.789	5.754		=	Villavicencio, CAV	5.789	6.053	5.888		+
Pereira, Mercasa	5.263	6.053	5.702		=	<b>Manzana verde importada</b>					
Popayán, Plaza de mercado del barrio Bolívar	5.526	5.789	5.651		+	Arauca (Arauca)	8.333	8.800	8.600		+
Rionegro (Antioquia)	5.526	6.053	5.816		-	Armenia, Mercar	6.316	6.579	6.491		=
San Gil (Santander)	5.750	6.000	5.883		=	Barranquilla, Barranquillita	6.211	6.316	6.263		=
Sincelejo, Nuevo Mercado	5.750	5.750	5.750		=	Bogotá, D.C., Corabastos	6.053	6.316	6.142		-
						Bucaramanga, Centroabastos	6.000	6.100	6.050		+

**Cuadro 4.** Mercados mayoristas. Precios de venta de frutas frescas (continuación)  
2020 (26 al 31 de diciembre)

Productos y mercados	Pesos por kilogramo				Tendencia	Productos y mercados	Pesos por kilogramo				Tendencia
	Mínimo	Máximo	Medio				Mínimo	Máximo	Medio		
Buenaventura (Valle del Cauca)	6.579	6.579	6.579	=		Manizales, Centro Galerías	2.000	3.000	2.463	+++	
Cali, Cavasa	6.053	6.316	6.151	=		Medellín, Plaza Minorista "José María Villa"	1.600	1.800	1.690	+	
Cali, Santa Helena	5.526	5.789	5.658	-		Montería, Mercado del Sur	1.300	1.333	1.322	-	
<b>Manzana verde importada (continuación)</b>						<b>Maracuyá (continuación)</b>					
Cartagena, Bazurto	6.053	6.737	6.368	=		Palmira (Valle del Cauca)	2.200	2.500	2.338	+	
Cartago (Valle del Cauca)	5.789	6.421	6.105	-		Pamplona (Norte de Santander)	2.500	2.500	2.500	=	
Chiquinquirá (Boyacá)	6.316	6.842	6.623	+		Pasto, El Potrerillo	1.667	1.833	1.778	+	
Cúcuta, Cenabastos	6.250	6.500	6.278	+		Pereira, La 41	2.300	2.800	2.500	+	
Duitama (Boyacá)	6.053	6.316	6.184	+		Pereira, Mercasa	2.000	2.600	2.256	-	
Florencia (Caquetá)	6.632	6.632	6.632	+		Popayán, Plaza de mercado del barrio Bolívar	2.100	2.200	2.188	+	
Ibagué, Plaza La 21	6.053	6.842	6.667	+		Rionegro (Antioquia)	1.800	2.200	2.000	+	
Ipiales (Nariño), Ipiales somos todos	5.789	5.789	5.789	-		San Gil (Santander)	2.400	2.667	2.511	+	
La Ceja (Antioquia)	6.053	6.316	6.250	+		Socorro (Santander)	2.533	2.667	2.622	=	
La Unión (Nariño)	5.789	6.053	5.921	+		Sogamoso (Boyacá)	1.800	2.200	2.000	++	
Manizales, Centro Galerías	6.316	6.316	6.316	+		Sonsón (Antioquia)	1.300	1.400	1.363	-	
Medellín, Central Mayorista de Antioquia	5.526	5.789	5.658	+		Tuluá (Valle del Cauca)	2.200	2.400	2.300	-	
Montería, Mercado del Sur	6.316	6.579	6.404	-		Tunja, Complejo de Servicios del Sur	1.600	2.000	1.788	+	
Neiva, Surabastos	6.316	7.053	6.702	+		Túquerres (Nariño)	1.667	2.000	1.808	-	
Palmira (Valle del Cauca)	5.789	6.053	5.954	+		Villavicencio, CAV	1.400	1.500	1.488	-	
Pamplona (Norte de Santander)	6.750	6.750	6.750	+		Yopal (Casanare)	1.500	1.500	1.500	=	
Pasto, El Potrerillo	6.053	6.053	6.053	=		<b>Maracuyá antioqueño</b>					
Pereira, La 41	5.789	5.895	5.825	=		Medellín, Central Mayorista de Antioquia	1.500	1.700	1.610	+	
Pereira, Mercasa	6.316	6.316	6.316	=		Montería, Mercado del Sur	1.500	1.600	1.550	-	
Popayán, Plaza de mercado del barrio Bolívar	6.053	6.105	6.059	+		Sincelejo, Nuevo Mercado	1.800	2.000	1.888	+	
Rionegro (Antioquia)	6.053	6.316	6.237	-		<b>Maracuyá huilense</b>					
San Gil (Santander)	6.000	6.250	6.167	=		Florencia (Caquetá)	1.920	2.080	2.000	-	
Sincelejo, Nuevo Mercado	5.750	6.000	5.875	=		Neiva, Surabastos	1.200	1.600	1.373	-	
Socorro (Santander)	6.000	6.250	6.125	=		<b>Maracuyá santandereano</b>					
Sogamoso (Boyacá)	6.316	6.842	6.579	-		Barranquilla, Barranquillita	2.467	2.667	2.544	+	
Tuluá (Valle del Cauca)	6.316	6.579	6.447	=		Valledupar, Mercabastos	2.667	3.000	2.958	++	
Tunja, Complejo de Servicios del Sur	6.316	6.579	6.447	+		<b>Maracuyá valluno</b>					
Túquerres (Nariño)	6.053	6.053	6.053	=		Barranquilla, Barranquillita	3.300	3.500	3.417	++	
Valledupar, Mercado Nuevo	5.789	6.105	5.947	=		Barranquilla, Granabastos	3.300	3.500	3.400	++	
Villavicencio, CAV	6.053	6.316	6.217	+		Cartagena, Bazurto	2.500	3.000	2.625	-	
Yopal (Casanare)	6.316	6.579	6.447	=		<b>Melón Cantalup</b>					
<b>Maracuyá</b>						Arauca (Arauca)	2.900	3.500	3.233	+	
Arauca (Arauca)	2.000	2.200	2.100	+		Armenia, Mercar	2.100	2.200	2.133	=	
Armenia, Mercar	1.900	2.200	2.033	++		Barranquilla, Barranquillita	2.200	2.300	2.233	++	
Bogotá, D.C., Corabastos	1.600	1.900	1.749	-		Bogotá, D.C., Corabastos	1.400	2.600	2.027	-	
Bucaramanga, Centroabastos	2.000	2.333	2.244	++		Bucaramanga, Centroabastos	2.000	2.000	2.000	=	
Buenaventura (Valle del Cauca)	2.400	2.600	2.533	-		Cali, Cavasa	1.800	2.000	1.883	+	
Cali, Cavasa	1.800	2.300	2.046	-		Cali, Santa Helena	2.000	2.000	2.000	+	
Cali, Santa Helena	2.000	2.300	2.150	-		Cartago (Valle del Cauca)	2.500	2.600	2.533	=	
Cartago (Valle del Cauca)	2.400	2.600	2.500	+		Chiquinquirá (Boyacá)	2.045	2.500	2.273	-	
Chiquinquirá (Boyacá)	1.900	2.000	1.983	++		Cúcuta, Cenabastos	1.800	2.200	2.000	-	
Cúcuta, Cenabastos	2.000	2.500	2.139	+		Duitama (Boyacá)	1.682	1.818	1.739	-	
Duitama (Boyacá)	1.800	2.000	1.925	+							
Ibagué, Plaza La 21	1.440	1.760	1.573	-							
La Ceja (Antioquia)	1.600	1.800	1.638	+							



**Cuadro 4.** Mercados mayoristas. Precios de venta de frutas frescas (continuación)  
2020 (26 al 31 de diciembre)

Productos y mercados	Pesos por kilogramo				Tendencia	Productos y mercados	Pesos por kilogramo				Tendencia
	Mínimo	Máximo	Medio				Mínimo	Máximo	Medio		
Ibagué, Plaza La 21	2.000	2.500	2.142	-		Villavicencio, CAV	1.800	2.200	2.013	-	
Manizales, Centro Galerías	2.000	2.500	2.388	=		Yopal (Casanare)	2.750	2.750	2.750	=	
Medellín, Central Mayorista de Antioquia	2.500	4.000	3.285	+++							
<b>Melón Cantalup (continuación)</b>						<b>Naranja común</b>					
Neiva, Surabastos	2.200	2.500	2.392	++		Arauca (Arauca)	761	1.087	917	+	
Palmira (Valle del Cauca)	1.800	2.000	1.925	+		Barranquilla, Barranquillita	720	720	720	++	
Pamplona (Norte de Santander)	2.500	2.500	2.500	+++		Cartagena, Bazurto	600	720	667	++	
Pasto, El Potrerillo	2.500	2.600	2.550	+		Chiquinquirá (Boyacá)	367	500	433	+++	
Pereira, Mercasa	2.500	2.700	2.556	++		Cúcuta, Cenabastos	833	1.000	852	+++	
San Gil (Santander)	1.920	2.080	1.987	+		Cúcuta, La Nueva Sexta	733	833	822	+++	
Santa Marta (Magdalena)	1.800	1.800	1.800	-		Montería, Mercado del Sur	480	640	570	+++	
Socorro (Santander)	1.800	1.880	1.840	=		Pamplona (Norte de Santander)	500	500	500	=	
Sogamoso (Boyacá)	2.000	2.200	2.150	-		San Gil (Santander)	400	480	433	-	
Tunja, Complejo de Servicios del Sur	1.591	1.727	1.625	-		Santa Bárbara (Antioquia)	444	489	456	-	
Villavicencio, CAV	2.400	2.800	2.694	-		Socorro (Santander)	400	480	427	=	
						Sonsón (Antioquia)	440	500	470	+	
<b>Mora de Castilla</b>						Tunja, Complejo de Servicios del Sur	467	533	500	+	
Arauca (Arauca)	2.400	2.600	2.533	+		Valledupar, Mercado Nuevo	600	640	620	++	
Armenia, Mercar	3.400	3.700	3.500	-							
Barranquilla, Barranquillita	2.320	3.600	2.988	=		<b>Naranja Sweet</b>					
Barranquilla, Granabastos	2.400	3.480	2.915	++		Armenia, Mercar	960	1.040	1.000	+	
Bogotá, D.C., Corabastos	1.692	2.000	1.782	+		Armenia, Retiro	700	740	723	+	
Bucaramanga, Centroabastos	1.760	2.280	2.003	+		Bogotá, D.C., Corabastos	1.150	1.300	1.218	+	
Buenaventura (Valle del Cauca)	3.000	3.200	3.033	+		Cali, Cavasa	1.000	1.100	1.038	++	
Cali, Cavasa	2.160	2.400	2.297	+++		Cali, Santa Helena	1.000	1.100	1.023	+++	
Cali, Santa Helena	1.760	2.000	1.947	=		Cartago (Valle del Cauca)	960	1.000	987	+	
Cartagena, Bazurto	2.240	2.800	2.493	+		Ibagué, Plaza La 21	1.200	1.200	1.200	+	
Cartago (Valle del Cauca)	2.600	3.000	2.800	=		Neiva, Surabastos	950	1.050	1.000	+	
Chiquinquirá (Boyacá)	1.200	1.500	1.333	-		Pasto, El Potrerillo	1.000	1.100	1.028	+	
Cúcuta, Cenabastos	1.250	1.500	1.278	-		Pereira, La 41	900	1.300	1.133	+++	
Duitama (Boyacá)	1.400	1.500	1.467	+		Pereira, Mercasa	700	1.100	967	+++	
Ibagué, Plaza La 21	1.600	1.800	1.650	-		Popayán, Plaza de mercado del barrio Bolívar	1.100	1.140	1.113	+++	
Ipiales (Nariño), Ipiales somos todos	1.000	1.125	1.063	-		Tuluá (Valle del Cauca)	900	1.000	950	=	
Manizales, Centro Galerías	3.000	3.000	3.000	=							
Medellín, Central Mayorista de Antioquia	1.300	1.600	1.475	+		<b>Naranja Valencia</b>					
Montería, Mercado del Sur	2.400	3.200	2.717	+++		Barranquilla, Barranquillita	1.200	1.200	1.200	=	
Neiva, Surabastos	1.360	2.000	1.640	+++		Bogotá, D.C., Corabastos	1.150	1.300	1.218	+	
Palmira (Valle del Cauca)	2.400	2.720	2.480	++		Bucaramanga, Centroabastos	680	1.000	853	+++	
Pamplona (Norte de Santander)	640	960	800	+		Bucaramanga, Mercados del centro	680	800	720	++	
Pasto, El Potrerillo	1.250	1.750	1.490	-		Buenaventura (Valle del Cauca)	1.460	1.480	1.477	+	
Pereira, La 41	3.000	3.200	3.050	-		Cartago (Valle del Cauca)	760	800	787	+	
Pereira, Mercasa	2.200	3.000	2.578	+		Duitama (Boyacá)	1.100	1.160	1.120	+	
Popayán, Plaza de mercado del barrio Bolívar	2.080	2.240	2.190	+		Florencia (Caquetá)	920	960	940	+	
San Gil (Santander)	1.500	1.700	1.617	-		Ipiales (Nariño), Ipiales somos todos	1.075	1.200	1.131	+	
Santa Marta (Magdalena)	2.240	2.400	2.313	+		La Ceja (Antioquia)	1.000	1.200	1.138	+	
Sincelejo, Nuevo Mercado	2.800	3.400	3.050	+		Manizales, Centro Galerías	700	1.000	838	++	
Socorro (Santander)	1.600	1.700	1.633	-		Medellín, Central Mayorista de Antioquia	1.100	1.500	1.278	++	
Sogamoso (Boyacá)	1.600	1.600	1.600	=		Medellín, Plaza Minorista "José María Villa"	1.000	1.400	1.263	+++	
Tuluá (Valle del Cauca)	2.240	2.400	2.320	-		Montería, Mercado del Sur	850	1.125	1.004	+	
Tunja, Complejo de Servicios del Sur	1.600	2.000	1.800	-		Pereira, Mercasa	700	1.000	922	+++	
Valledupar, Mercabastos	2.600	3.000	2.800	+							

**Cuadro 4.** Mercados mayoristas. Precios de venta de frutas frescas (continuación)  
2020 (26 al 31 de diciembre)

Productos y mercados	Pesos por kilogramo				Tendencia	Productos y mercados	Pesos por kilogramo				Tendencia
	Mínimo	Máximo	Medio				Mínimo	Máximo	Medio		
Rionegro (Antioquia)	1.300	1.500	1.365		-	Bucaramanga, Centroabastos	1.200	1.200	1.200		-
Santa Marta (Magdalena)	1.040	1.080	1.060		=	Medellín, Central Mayorista de Antioquia	1.000	1.100	1.033		=
Sincelejo, Nuevo Mercado	1.000	1.125	1.063		n.d.						
<b>Naranja Valencia (continuación)</b>						<b>Papaya redonda</b>					
Sogamoso (Boyacá)	1.300	1.400	1.325		+	Bucaramanga, Centroabastos	1.100	1.150	1.125		=
Tunja, Complejo de Servicios del Sur	700	800	763		+	Medellín, Central Mayorista de Antioquia	1.000	1.100	1.033		=
Túquerres (Nariño)	1.150	1.250	1.200		++						
Valledupar, Mercabastos	1.000	1.136	1.080		+	<b>Papaya tainung</b>					
Villavicencio, CAV	800	960	835		+	Barranquilla, Barranquillita	900	950	915		++
Yopal (Casanare)	800	800	800		+	Bogotá, D.C., Corabastos	1.800	2.000	1.885		-
						Cartagena, Bazurto	1.000	1.200	1.125		++
<b>Papaya hawaiana</b>						Florencia (Caquetá)	1.300	1.300	1.300		+
Medellín, Central Mayorista de Antioquia	1.786	1.786	1.786		=	Medellín, Central Mayorista de Antioquia	1.100	1.200	1.150		=
						Medellín, Plaza Minorista "José María Villa"	1.000	1.000	1.000		+
<b>Papaya Maradol</b>						Montería, Mercado del Sur	720	720	720		-
Arauca (Arauca)	1.600	2.000	1.733		-	Santa Marta (Magdalena)	800	900	850		-
Armenia, Mercar	900	1.000	967		=	Sincelejo, Nuevo Mercado	733	833	817		+++
Bogotá, D.C., Corabastos	1.278	1.444	1.356		++	Villavicencio, CAV	900	1.000	950		-
Bucaramanga, Centroabastos	900	1.000	950		=						
Buenaventura (Valle del Cauca)	2.000	2.200	2.067		-	<b>Patilla</b>					
Cali, Cavasa	1.000	1.200	1.077		+	Armenia, Mercar	1.000	1.000	1.000		=
Cali, Santa Helena	1.000	1.200	1.100		-	Barranquilla, Barranquillita	800	800	800		=
Cartago (Valle del Cauca)	1.000	1.300	1.150		=	Bogotá, D.C., Corabastos	900	1.000	930		-
Chiquinquirá (Boyacá)	1.278	1.556	1.435		+++	Bucaramanga, Centroabastos	900	900	900		=
Cúcuta, Cenabastos	1.300	1.500	1.400		+	Cali, Cavasa	1.100	1.200	1.129		+
Cúcuta, La Nueva Sexta	1.300	1.500	1.433		++	Cali, Santa Helena	1.000	1.100	1.083		++
Duitama (Boyacá)	1.000	1.111	1.069		-	Cartagena, Bazurto	900	1.000	958		-
Ibagué, Plaza La 21	1.000	1.300	1.100		+	Cartago (Valle del Cauca)	800	1.200	1.000		+
Ipiales (Nariño), Ipiales somos todos	1.500	1.600	1.583		+	Cúcuta, Cenabastos	1.000	1.100	1.022		+
La Ceja (Antioquia)	1.600	1.800	1.700		+	Medellín, Central Mayorista de Antioquia	650	700	675		=
La Unión (Nariño)	2.000	2.000	2.000		=	Medellín, Plaza Minorista "José María Villa"	600	700	650		+
Manizales, Centro Galerías	1.200	1.700	1.488		-	Montería, Mercado del Sur	1.000	1.000	1.000		+
Medellín, Central Mayorista de Antioquia	1.500	1.600	1.550		-	Palmira (Valle del Cauca)	1.100	1.200	1.150		+
Medellín, Plaza Minorista "José María Villa"	1.000	1.000	1.000		=	Pasto, El Potrerillo	1.100	1.200	1.167		=
Neiva, Surabastos	1.200	1.500	1.450		+	Pereira, La 41	1.200	1.200	1.200		=
Palmira (Valle del Cauca)	1.000	1.100	1.038		-	Popayán, Plaza de mercado del barrio Bolívar	1.200	1.200	1.200		++
Pamplona (Norte de Santander)	1.500	1.500	1.500		++	Rionegro (Antioquia)	900	1.000	970		-
Pasto, El Potrerillo	1.400	1.700	1.567		+	San Gil (Santander)	900	1.000	933		=
Pereira, La 41	1.100	1.200	1.167		-	Sincelejo, Nuevo Mercado	1.000	1.000	1.000		n.d.
Pereira, Mercasa	1.000	1.200	1.156		-	Socorro (Santander)	900	1.000	933		=
Popayán, Plaza de mercado del barrio Bolívar	1.000	1.200	1.075		-	Tuluá (Valle del Cauca)	1.000	1.200	1.125		+
Rionegro (Antioquia)	1.800	2.000	1.890		-	Tunja, Complejo de Servicios del Sur	700	800	750		=
San Gil (Santander)	800	900	858		=	Valledupar, Mercado Nuevo	850	870	855		+
Socorro (Santander)	800	900	833		=	Villavicencio, CAV	1.000	1.200	1.094		-
Sogamoso (Boyacá)	1.111	1.167	1.118		-						
Tuluá (Valle del Cauca)	700	1.000	925		=	<b>Patilla baby</b>					
Tunja, Complejo de Servicios del Sur	1.000	1.111	1.097		+	Bogotá, D.C., Corabastos	1.800	2.000	1.919		-
Valledupar, Mercado Nuevo	600	600	600		=	Cali, Cavasa	1.600	1.800	1.715		-
Villavicencio, CAV	800	900	869		-	Medellín, Central Mayorista de Antioquia	1.800	2.000	1.895		-

**Papaya melona**

# BOLETÍN SEMANAL PRECIOS MAYORISTAS

**Cuadro 4.** Mercados mayoristas. Precios de venta de frutas frescas (continuación)  
2020 (26 al 31 de diciembre)

Productos y mercados	Pesos por kilogramo				Tendencia	Productos y mercados	Pesos por kilogramo				Tendencia
	Mínimo	Máximo	Medio				Mínimo	Máximo	Medio		
<b>Pera importada</b>						La Unión (Nariño)					=
Armenia, Mercar	5.500	5.750	5.667		=	Manizales, Centro Galerías	1.200	1.500	1.333		+
Bogotá, D.C., Corabastos	5.500	6.000	5.787		+	Medellín, Central Mayorista de Antioquia	1.500	1.700	1.558		+
<b>Pera importada (continuación)</b>						<b>Piña gold (continuación)</b>					
Bucaramanga, Centroabastos	6.000	6.000	6.000		+	Medellín, Plaza Minorista "José María Villa"	1.200	1.400	1.250		+
Buenaventura (Valle del Cauca)	6.579	6.579	6.579		=	Montería, Mercado del Sur	1.400	1.600	1.542		-
Cali, Cavasa	6.053	6.316	6.184		+	Neiva, Surabastos	1.300	1.600	1.479		+
Cali, Santa Helena	5.263	5.789	5.482		+	Palmira (Valle del Cauca)	1.000	1.000	1.000		-
Cartagena, Bazurto	5.526	6.526	6.123		=	Pasto, El Potrerillo	1.000	1.300	1.183		-
Cartago (Valle del Cauca)	5.789	6.421	6.105		+	Pereira, La 41	1.800	1.800	1.800		+
Chiquinquirá (Boyacá)	6.053	6.579	6.237		+	Pereira, Mercasa	1.500	2.000	1.711		+
Cúcuta, Cenabastos	5.500	5.750	5.667		=	Rionegro (Antioquia)	1.600	1.900	1.750		+
Duitama (Boyacá)	5.789	6.053	5.877		-	Santa Marta (Magdalena)	2.200	2.200	2.200		n.d.
Florencia (Caquetá)	6.474	6.474	6.474		+	Sogamoso (Boyacá)	1.800	1.800	1.800		+
Ibagué, Plaza La 21	6.053	6.316	6.206		+	Tuluá (Valle del Cauca)	1.200	1.300	1.233		=
La Unión (Nariño)	5.789	5.789	5.789		-	Tunja, Complejo de Servicios del Sur	1.400	1.500	1.467		+
Manizales, Centro Galerías	6.000	6.000	6.000		+	<b>Piña manzana</b>					
Medellín, Central Mayorista de Antioquia	5.789	6.316	5.934		+	Cali, Santa Helena	900	1.000	917		-
Montería, Mercado del Sur	5.789	6.421	6.162		+	Popayán, Plaza de mercado del barrio Bolívar	1.400	1.500	1.450		-
Neiva, Surabastos	6.722	7.333	7.019		+	<b>Piña perolera</b>					
Palmira (Valle del Cauca)	6.053	6.316	6.191		+	Barranquilla, Barranquillita	1.360	1.440	1.410		+
Pamplona (Norte de Santander)	6.750	6.750	6.750		=	Barranquilla, Granabastos	1.400	1.480	1.427		+++
Pasto, El Potrerillo	5.789	6.053	5.965		+	Bogotá, D.C., Corabastos	781	1.250	949		+++
Pereira, La 41	5.500	5.500	5.500		+	Bucaramanga, Centroabastos	1.000	1.100	1.044		++
Pereira, Mercasa	5.750	6.000	5.833		+	Chiquinquirá (Boyacá)	1.100	1.200	1.156		++
Popayán, Plaza de mercado del barrio Bolívar	5.789	6.053	5.849		+	Cúcuta, Cenabastos	1.333	1.500	1.407		+++
Rionegro (Antioquia)	6.053	6.579	6.316		-	Montería, Mercado del Sur	1.200	1.280	1.240		+
San Gil (Santander)	6.250	6.500	6.417		=	Pamplona (Norte de Santander)	1.500	1.500	1.500		++
Sincelejo, Nuevo Mercado	6.000	6.000	6.000		+	San Gil (Santander)	1.100	1.167	1.144		+
Sogamoso (Boyacá)	6.316	6.316	6.316		=	Santa Marta (Magdalena)	1.520	1.600	1.560		-
Tuluá (Valle del Cauca)	6.316	6.579	6.447		=	Socorro (Santander)	1.067	1.133	1.100		=
Tunja, Complejo de Servicios del Sur	6.053	6.316	6.228		+	Sogamoso (Boyacá)	1.067	1.167	1.138		+
Valledupar, Mercado Nuevo	5.600	6.000	5.800		=	Tunja, Complejo de Servicios del Sur	1.067	1.200	1.147		+
Villavicencio, CAV	5.500	6.000	5.771		+	Valledupar, Mercabastos	1.600	1.800	1.750		++
Yopal (Casanare)	5.900	5.900	5.900		+	<b>Pitahaya</b>					
<b>Pera nacional</b>						Arauca (Arauca)	6.500	9.000	7.500		+
Bogotá, D.C., Corabastos	4.783	5.217	4.886		+	Bogotá, D.C., Corabastos	5.500	6.000	5.753		-
Bucaramanga, Centroabastos	2.400	2.400	2.400		=	Bucaramanga, Centroabastos	6.000	6.000	6.000		=
<b>Piña gold</b>						Cúcuta, Cenabastos	7.000	7.500	7.167		+
Armenia, Mercar	1.700	1.800	1.733		-	Medellín, Central Mayorista de Antioquia	6.000	10.000	7.338		+++
Bogotá, D.C., Corabastos	1.636	1.818	1.696		+	Neiva, Surabastos	6.500	7.000	6.792		+
Bucaramanga, Centroabastos	1.400	1.600	1.500		+++	Sogamoso (Boyacá)	6.000	6.000	6.000		=
Buenaventura (Valle del Cauca)	1.800	2.000	1.850		=	Tunja, Complejo de Servicios del Sur	6.000	6.200	6.050		+
Cali, Cavasa	1.000	1.100	1.029		-	Villavicencio, CAV	6.000	6.000	6.000		-
Cali, Santa Helena	1.000	1.100	1.025		-	<b>Tangelo</b>					
Cartago (Valle del Cauca)	1.400	1.600	1.500		++	Bogotá, D.C., Corabastos	2.600	3.800	3.181		+++
Chiquinquirá (Boyacá)	2.273	2.545	2.485		++						
Cúcuta, Cenabastos	1.700	1.800	1.758		+++						
Ibagué, Plaza La 21	1.500	1.600	1.575		+++						

**Cuadro 4.** Mercados mayoristas. Precios de venta de frutas frescas (continuación)  
2020 (26 al 31 de diciembre)

Productos y mercados	Pesos por kilogramo				Tendencia	Productos y mercados	Pesos por kilogramo				Tendencia
	Mínimo	Máximo	Medio				Mínimo	Máximo	Medio		
Bucaramanga, Centroabastos	1.600	2.200	1.958		++	Sonsón (Antioquia)	1.400	1.500	1.463		-
Cartago (Valle del Cauca)	2.400	2.600	2.500		+++	Tuluá (Valle del Cauca)	1.800	2.000	1.867		=
Manizales, Centro Galerías	1.700	2.000	1.938		++	Tunja, Complejo de Servicios del Sur	1.391	1.522	1.495		-
<b>Tangelo (continuación)</b>						<b>Tomate de árbol (continuación)</b>					
Pereira, Mercasa	2.000	2.000	2.000		+	Túquerres (Nariño)	1.333	1.467	1.394		-
Rionegro (Antioquia)	2.000	2.500	2.300		-	Valledupar, Mercabastos	2.200	2.600	2.340		+
Sogamoso (Boyacá)	2.400	2.600	2.475		+++	Villavicencio, CAV	1.800	2.400	2.088		+
Tunja, Complejo de Servicios del Sur	1.800	2.000	1.887		+	Yopal (Casanare)	1.800	1.840	1.820		+
Villavicencio, CAV	2.200	2.400	2.350		++						
<b>Tomate de árbol</b>						<b>Uchuva con cáscara</b>					
Arauca (Arauca)	1.955	2.500	2.280		-	Bogotá, D.C., Corabastos	2.400	3.000	2.545		-
Armenia, Mercar	2.400	2.600	2.493		+	Bucaramanga, Centroabastos	2.000	2.000	2.000		-
Barranquilla, Barranquillita	2.000	2.000	2.000		=	Cúcuta, Cenabastos	2.300	2.500	2.450		-
Barranquilla, Granabastos	2.000	2.100	2.038		-	Ibagué, Plaza La 21	1.600	2.080	1.883		-
Bogotá, D.C., Corabastos	1.200	2.000	1.494		++	Medellín, Central Mayorista de Antioquia	2.400	2.700	2.522		-
Bucaramanga, Centroabastos	1.600	2.000	1.787		++	San Gil (Santander)	2.000	2.200	2.067		=
Buenaventura (Valle del Cauca)	2.000	2.300	2.183		-	<b>Uva importada</b>					
Cali, Cavasa	1.600	1.700	1.660		-	Arauca (Arauca)	11.125	12.125	11.500		+
Cali, Santa Helena	1.600	1.900	1.775		-	Bogotá, D.C., Corabastos	9.750	10.625	10.081		-
Cartagena, Bazurto	2.300	3.000	2.750		+	Bucaramanga, Centroabastos	9.375	10.875	9.938		-
Cartago (Valle del Cauca)	1.800	2.200	2.000		=	Cali, Cavasa	10.000	10.588	10.245		+
Chiquinquirá (Boyacá)	1.174	1.391	1.268		+	Cali, Santa Helena	8.824	9.412	8.922		-
Cúcuta, Cenabastos	2.200	2.200	2.200		+	Cúcuta, Cenabastos	13.125	13.750	13.472		+
Duitama (Boyacá)	1.739	1.870	1.815		=	Medellín, Central Mayorista de Antioquia	9.375	10.625	10.078		+
El Santuario (Antioquia)	1.300	1.400	1.375		+	Palmira (Valle del Cauca)	10.625	11.250	11.042		-
Florencia (Caquetá)	2.080	2.160	2.120		-	San Gil (Santander)	11.875	13.125	12.500		-
Ibagué, Plaza La 21	1.600	1.840	1.783		-	Tunja, Complejo de Servicios del Sur	11.250	11.875	11.396		-
Ipiales (Nariño), Ipiales somos todos	1.667	1.733	1.700		-	Valledupar, Mercado Nuevo	10.625	11.875	11.250		=
La Ceja (Antioquia)	1.500	1.600	1.550		+	Villavicencio, CAV	10.000	11.250	10.672		-
La Unión (Antioquia)	1.500	1.650	1.581		-	<b>Uva Isabela</b>					
Manizales, Centro Galerías	1.520	1.600	1.580		=	Arauca (Arauca)	2.400	3.200	2.800		+
Marinilla (Antioquia)	1.400	1.500	1.413		-	Armenia, Mercar	3.084	3.172	3.113		=
Medellín, Central Mayorista de Antioquia	1.700	2.000	1.838		-	Bucaramanga, Centroabastos	2.160	2.240	2.200		+
Medellín, Plaza Minorista "José María Villa"	1.600	2.000	1.910		+	Cali, Cavasa	1.760	2.000	1.885		+
Montería, Mercado del Sur	2.000	2.320	2.147		++	Cali, Santa Helena	1.760	1.840	1.813		-
Neiva, Surabastos	1.600	2.000	1.800		+	Chiquinquirá (Boyacá)	2.400	3.000	2.687		+
Palmira (Valle del Cauca)	1.800	2.000	1.925		-	Cúcuta, Cenabastos	4.000	4.400	4.178		+
Pamplona (Norte de Santander)	1.667	1.667	1.667		+	Duitama (Boyacá)	2.240	2.400	2.347		+
Pasto, El Potrerillo	1.800	1.800	1.800		++	Ibagué, Plaza La 21	1.760	2.400	2.113		+
Peñol (Antioquia)	1.400	1.600	1.494		+	Ipiales (Nariño), Ipiales somos todos	2.000	2.080	2.053		+
Pereira, La 41	1.800	2.000	1.900		-	La Unión (Nariño)	2.800	2.800	2.800		+
Pereira, Mercasa	1.500	2.000	1.767		+	Medellín, Central Mayorista de Antioquia	2.400	2.800	2.567		+
Popayán, Plaza de mercado del barrio Bolívar	1.280	1.360	1.302		+	Palmira (Valle del Cauca)	1.600	1.760	1.720		-
Rionegro (Antioquia)	1.400	1.800	1.575		+	Pamplona (Norte de Santander)	4.000	4.000	4.000		+++
San Gil (Santander)	1.800	1.920	1.860		-	Pasto, El Potrerillo	2.000	2.240	2.100		+
San Vicente (Antioquia)	1.300	1.400	1.375		++	Popayán, Plaza de mercado del barrio Bolívar	2.000	2.080	2.010		-
Santa Marta (Magdalena)	2.000	2.000	2.000		=	Rionegro (Antioquia)	2.800	3.600	3.210		=
Sincelejo, Nuevo Mercado	1.760	1.920	1.853		-	San Gil (Santander)	2.720	3.200	2.933		+++
Socorro (Santander)	1.760	1.840	1.813		=	Sincelejo, Nuevo Mercado	2.833	3.167	2.938		+
Sogamoso (Boyacá)	1.739	1.957	1.864		+	Socorro (Santander)	2.880	3.040	2.933		++

# BOLETÍN SEMANAL PRECIOS MAYORISTAS

**Cuadro 4.** Mercados mayoristas. Precios de venta de frutas frescas (conclusión)  
2020 (26 al 31 de diciembre)

Productos y mercados	Pesos por kilogramo				Tendencia	Productos y mercados	Pesos por kilogramo				Tendencia
	Mínimo	Máximo	Medio	Precios			Mínimo	Máximo	Medio	Precios	
Sogamoso (Boyacá)	2.240	2.240	2.240		+	Socorro (Santander)	5.273	5.455	5.394		++
Tuluá (Valle del Cauca)	2.000	2.160	2.080		-	Tuluá (Valle del Cauca)	4.500	4.500	4.500		++
Tunja, Complejo de Servicios del Sur	2.560	3.040	2.780		++	Villavicencio, CAV	4.545	5.625	5.049		+
<b>Uva Isabela (continuación)</b>						<b>Uva roja</b>					
Túquerres (Nariño)	2.000	2.000	2.000		+	Florencia (Caquetá)	5.400	5.400	5.400		-
Villavicencio, CAV	2.500	2.917	2.688		+	Ipiales (Nariño), Ipiales somos todos	4.000	4.222	4.148		+++
<b>Uva red globe nacional</b>						La Unión (Nariño)	3.200	3.600	3.500		+
Armenia, Mercar	4.640	4.800	4.693		=	Neiva, Surabastos	4.700	6.800	5.533		++
Bogotá, D.C., Corabastos	3.909	6.667	4.840		+	Pereira, Mercasa	10.000	11.111	10.370		=
Bucaramanga, Centroabastos	4.444	5.556	5.093		++	Sincelejo, Nuevo Mercado	4.400	4.800	4.600		+++
Cali, Cavasa	4.444	5.111	4.829		+	Sogamoso (Boyacá)	3.200	3.360	3.220		+
Cali, Santa Helena	4.000	4.000	4.000		-	Túquerres (Nariño)	3.778	4.222	3.944		+++
Cartagena, Bazurto	5.800	6.500	6.013		++	<b>Uva verde</b>					
Cartago (Valle del Cauca)	5.000	6.000	5.333		+++	Bogotá, D.C., Corabastos	6.111	7.222	6.704		+
Ibagué, Plaza La 21	4.640	5.200	4.890		++	Bucaramanga, Centroabastos	6.667	6.667	6.667		+
Manizales, Centro Galerías	4.400	4.800	4.640		++	Cartago (Valle del Cauca)	5.600	6.000	5.733		=
Medellín, Central Mayorista de Antioquia	4.222	5.111	4.694		+	Cúcuta, Cenabastos	7.222	7.778	7.407		+
Montería, Mercado del Sur	5.556	6.111	5.759		+	Florencia (Caquetá)	5.400	5.400	5.400		-
Pasto, El Potrerillo	2.800	2.880	2.820		+	Medellín, Central Mayorista de Antioquia	6.889	7.222	7.133		+
Pereira, Mercasa	4.500	5.000	4.856		++	Neiva, Surabastos	7.000	8.500	7.667		-
Popayán, Plaza de mercado del barrio Bolívar	4.053	4.632	4.355		+	San Gil (Santander)	6.182	6.727	6.485		+
Rionegro (Antioquia)	4.444	5.556	4.868		+	Tunja, Complejo de Servicios del Sur	6.364	6.818	6.439		+
San Gil (Santander)	4.909	5.455	5.212		+						

## TENDENCIAS

---	-	+	+++
Variación mayor al -20 %	Variación entre 0 % y -10 %	Variación entre 0 % y 10 %	Variación mayor al 20 %
--	=	++	n. d.
Variación entre -10 % y -20 %	Variación igual a 0 %	Variación entre 10 % y 20 %	No determinado

# TUBÉRCULOS, RAÍCES Y PLÁTANOS

## Mayor demanda de papa única

Esta semana se incrementaron las cotizaciones de la papa única en veintidós de los veinticinco mercados donde se cotizó; esto ocurrió porque se redujo la oferta de producto desde Nariño, Boyacá, Cauca, Santander y Cundinamarca. En Cúcuta y Cartagena la cotización ascendió 50,75%, en promedio, ofreciéndose el kilo a \$622 y a \$883, respectivamente.

Del mismo modo, ascendieron los precios de las papas capira, parda pastusa, criolla limpia, superior, nevada y suprema, así como de la arracacha amarilla y la yuca criolla. Los precios de la papa capira subieron por el menor volumen de carga que ingresó de Aldana, Túquerres (Nariño), La Unión, Marinilla, San Pedro de los Milagros, El Santuario, Peñol y El Carmen de Viboral (Antioquia). Esto se evidenció en veinticuatro de los veintisiete mercados de los que se transó.

De igual forma, subieron los precios de la arracacha amarilla en veinte de los veintiún mercados donde se comercializó esta semana. Los comerciantes afirmaron que la oferta es baja en las zonas de cultivo de Boyacá, Cundinamarca, Tolima y Norte de Santander, lo que ocasionó el alza de la cotización.

También, la papa parda pastusa subió de precio en veinte de los veintidós mercados donde se transó. Este comportamiento obedeció a la menor oferta del producto procedente de Aquitania, Pesca, Tota, Tunja, Ventaquemada, Sogamoso, Belén, Siachoque,

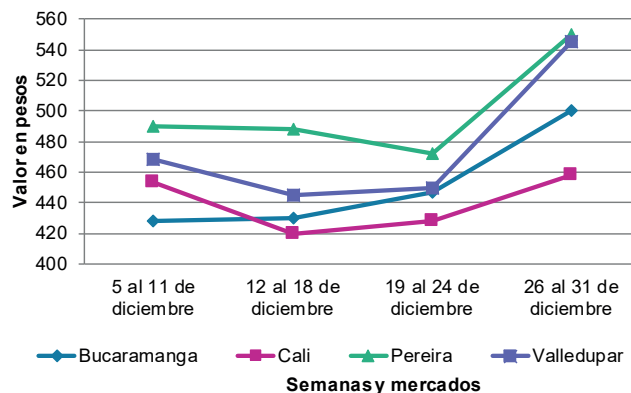
Ramiriquí, Soracá, Toca, Samacá (Boyacá), Ipiales, Túquerres, Guachucal (Nariño), Villa de San Diego de Ubaté (Cundinamarca), Totoró, Puracé (Cauca), Cerrito (Santander) y Chitagá (Norte de Santander).

A su vez, los precios de la papa criolla limpia aumentaron ante la contracción de la oferta de este alimento oriundo de los departamentos de Antioquia, Boyacá, Valle del Cauca, Nariño, Tolima y Cundinamarca. Esta tendencia se reportó en veintisiete de los cuarenta y tres mercados donde se ofreció esta semana.

Por su lado, aumentaron los precios de la papa superior en los catorce mercados donde se ofreció ya que ingresó un menor volumen de carga procedente de Facatativá, Une, Chocontá, Villapinzón, Chipaque (Cundinamarca), Ipiales (Nariño), Aquitania, Pesca, Tota, Tunja, Ventaquemada, Sogamoso, Belén, Siachoque, Ramiriquí, Soracá, Samacá (Boyacá), Chitagá (Norte de Santander) y Cerrito (Santander).

Por último, las cotizaciones de la papa nevada aumentaron, este comportamiento obedeció a una menor oferta desde las zonas productivas del departamento de Antioquia. Lo anterior se evidenció en los nueve mercados donde se comercializó a lo largo de la semana.

**Gráfico 6.** Comportamiento de los precios de la papa única 2020 (5 al 31 de diciembre)



Fuente: DANE, Sipsa.



# BOLETÍN SEMANAL PRECIOS MAYORISTAS

**Cuadro 5.** Mercados mayoristas. Precios de venta de tubérculos, raíces y plátanos  
2020 (26 al 31 de diciembre)

Productos y mercados	Pesos por kilogramo				Tendencia	Productos y mercados	Pesos por kilogramo				Tendencia
	Mínimo	Máximo	Medio				Mínimo	Máximo	Medio		
<b>Arracacha amarilla</b>						<b>Papa Betina (continuación)</b>					
Arauca (Arauca)	1.800	2.000	1.867	+		Ipiales (Nariño), Centro de acopio	300	300	300	+++	
Bogotá, D.C., Corabastos	1.167	1.833	1.475	+		Ipiales (Nariño), Ipiales somos todos	340	400	385	+++	
Bucaramanga, Centroabastos	1.200	1.600	1.347	+		Neiva, Surabastos	500	520	510	n.d.	
Buenaventura (Valle del Cauca)	1.920	2.080	2.000	+		Tunja, Complejo de Servicios del Sur	340	380	363	++	
Cali, Cavasa	1.250	1.333	1.323	+		<b>Papa capira</b>					
Cali, Santa Helena	1.333	1.417	1.361	+		Buenaventura (Valle del Cauca)	700	920	813	++	
Chiquinquirá (Boyacá)	1.333	1.500	1.403	-		Cali, Cavasa	600	840	726	+++	
Cúcuta, Cenabastos	1.400	1.700	1.533	+++		Cali, Santa Helena	600	640	610	-	
Duitama (Boyacá)	1.500	1.583	1.528	+		Cartago (Valle del Cauca)	800	900	867	=	
Florencia (Cauquetá)	1.440	1.472	1.456	+		El Carmen de Viboral (Antioquia)	800	900	875	+++	
Ibagué, Plaza La 21	1.280	1.600	1.407	+++		El Santuario (Antioquia)	800	1.100	925	+++	
Neiva, Surabastos	1.280	1.440	1.307	+		Ipiales (Nariño), Centro de acopio	400	400	400	++	
Palmira (Valle del Cauca)	1.583	1.750	1.667	++		Ipiales (Nariño), Ipiales somos todos	440	520	490	+++	
Pamplona (Norte de Santander)	1.000	1.400	1.217	++		La Ceja (Antioquia)	900	1.300	1.104	+++	
Popayán, Plaza de mercado del barrio Bolívar	1.600	2.000	1.790	++		La Unión (Antioquia)	700	1.150	899	+++	
San Gil (Santander)	1.440	1.680	1.571	+		Manizales, Centro Galerías	600	800	717	++	
Sogamoso (Boyacá)	1.417	1.500	1.490	+		Marinilla (Antioquia)	700	1.200	888	+++	
Tunja, Complejo de Servicios del Sur	1.333	1.500	1.417	+		Medellín, Central Mayorista de Antioquia	900	1.300	1.086	+++	
Valledupar, Mercabastos	2.400	2.800	2.500	+++		Medellín, Plaza Minorista "José María Villa"	900	1.400	1.090	+++	
Villavicencio, CAV	1.600	2.400	1.988	+++		Montería, Mercado del Sur	1.200	1.460	1.345	+++	
Yopal (Casanare)	1.767	1.833	1.800	+		Palmira (Valle del Cauca)	600	760	678	++	
<b>Arracacha blanca</b>						Pasto, El Potrerillo	440	640	512	++	
Armenia, Mercar	1.300	1.333	1.322	+		Peñol (Antioquia)	900	1.000	919	++	
Cartago (Valle del Cauca)	1.000	1.333	1.167	-		Pereira, La 41	660	800	722	++	
Ipiales (Nariño), Ipiales somos todos	400	500	455	+		Pereira, Mercasa	640	700	666	++	
Manizales, Centro Galerías	1.290	2.097	1.640	++		Popayán, Plaza de mercado del barrio Bolívar	600	720	668	++	
Medellín, Central Mayorista de Antioquia	2.500	2.750	2.578	+++		Rionegro (Antioquia)	800	1.300	910	+	
Medellín, Plaza Minorista "José María Villa"	2.500	2.500	2.500	-		San Vicente (Antioquia)	1.100	1.200	1.175	+++	
Pasto, El Potrerillo	600	700	667	+		Santa Bárbara (Antioquia)	900	1.200	1.063	++	
Pereira, La 41	1.500	1.500	1.500	++		Sonsón (Antioquia)	700	750	733	-	
Pereira, Mercasa	1.500	1.583	1.556	+		Tuluá (Valle del Cauca)	560	760	660	++	
Tuluá (Valle del Cauca)	1.167	1.333	1.250	=		Túquerres (Nariño)	400	460	439	++	
<b>Ñame criollo</b>						<b>Papa criolla limpia</b>					
Montería, Mercado del Sur	1.300	1.400	1.372	++		Arauca (Arauca)	1.458	1.771	1.674	+	
Sincelejo, Nuevo Mercado	1.500	1.600	1.550	-		Armenia, Mercar	1.750	2.000	1.889	+	
<b>Ñame diamante</b>						Barranquilla, Granabastos	1.760	2.200	1.943	+	
Montería, Mercado del Sur	600	700	632	-		Bogotá, D.C., Corabastos	1.778	2.222	2.131	-	
Sincelejo, Nuevo Mercado	700	700	700	=		Bucaramanga, Centroabastos	1.600	1.700	1.650	-	
Valledupar, Mercabastos	900	1.000	958	+		Cali, Cavasa	2.000	2.000	2.000	+++	
<b>Ñame espino</b>						Cali, Santa Helena	1.900	2.000	1.975	+++	
Barranquilla, Barranquillita	1.540	1.600	1.573	+		Cartagena, Bazurto	1.900	2.000	1.950	+	
Barranquilla, Granabastos	1.360	1.440	1.400	=		Cartago (Valle del Cauca)	1.600	2.000	1.800	++	
Cartagena, Bazurto	1.100	1.400	1.252	+		Cúcuta, Cenabastos	1.900	2.400	2.081	+++	
Montería, Mercado del Sur	1.000	1.200	1.100	++		Duitama (Boyacá)	1.100	1.200	1.150	-	
Sincelejo, Nuevo Mercado	1.100	1.200	1.163	+		El Carmen de Viboral (Antioquia)	2.000	2.000	2.000	-	
Valledupar, Mercabastos	1.200	1.400	1.350	+		El Santuario (Antioquia)	1.600	1.900	1.675	-	
<b>Papa Betina</b>						Florencia (Cauquetá)	1.600	1.600	1.600	=	
Buenaventura (Valle del Cauca)	600	760	687	++		Ibagué, Plaza La 21	1.400	1.920	1.649	++	
Cali, Cavasa	400	600	503	+++		Ipiales (Nariño), Ipiales somos todos	1.700	1.700	1.700	+++	
						La Ceja (Antioquia)	1.800	2.200	1.988	-	
						La Unión (Antioquia)	1.600	1.750	1.668	+	
						La Unión (Nariño)	900	1.000	950	-	

**Cuadro 5.** Mercados mayoristas. Precios de venta de tubérculos, raíces y plátanos (continuación)  
2020 (26 al 31 de diciembre)

Productos y mercados	Pesos por kilogramo				Tendencia	Productos y mercados	Pesos por kilogramo				Tendencia
	Mínimo	Máximo	Medio				Mínimo	Máximo	Medio		
<b>Papa criolla limpia (continuación)</b>						<b>Papa nevada (continuación)</b>					
Manizales, Centro Galerías	1.667	1.875	1.771	=		Peñol (Antioquia)	1.100	1.200	1.119	++	
Marinilla (Antioquia)	1.500	1.700	1.588	-		Pereira, Mercasa	1.733	1.867	1.800	+++	
Medellín, Central Mayorista de Antioquia	1.600	2.400	1.850	-		Rionegro (Antioquia)	1.100	1.300	1.150	++	
Medellín, Plaza Minorista "José María Villa"	1.800	2.400	2.020	-		San Vicente (Antioquia)	1.300	1.500	1.425	+++	
Montería, Mercado del Sur	2.800	3.400	3.033	+++		<b>Papa parda pastusa</b>					
Neiva, Surabastos	1.600	1.900	1.733	-		Arauca (Arauca)	600	700	640	+	
Pamplona (Norte de Santander)	1.400	1.600	1.567	+++		Armenia, Mercar	600	700	660	+++	
Pereira, La 41	2.100	2.600	2.317	+++		Bogotá, D.C., Corabastos	700	900	790	+	
Pereira, Mercasa	1.960	2.400	2.209	+++		Bucaramanga, Centroabastos	600	700	667	+++	
Rionegro (Antioquia)	1.800	2.200	2.000	+		Bucaramanga, Mercados del centro	500	520	507	=	
San Gil (Santander)	1.500	1.600	1.567	+		Cali, Cavasa	600	800	699	+++	
San Vicente (Antioquia)	1.400	1.500	1.425	-		Cartago (Valle del Cauca)	560	600	580	+	
Santa Bárbara (Antioquia)	1.800	2.000	1.900	-		Chiquinquirá (Boyacá)	500	560	517	+++	
Santa Marta (Magdalena)	1.760	1.920	1.833	+		Cúcuta, Cenabastos	700	900	744	+++	
Sincelejo, Nuevo Mercado	2.000	3.500	2.750	+		Florencia (Caquetá)	800	800	800	+++	
Socorro (Santander)	1.500	1.600	1.547	=		Ipiales (Nariño), Centro de acopio	400	400	400	+++	
Sogamoso (Boyacá)	1.400	1.400	1.400	++		La Unión (Nariño)	540	600	565	-	
Sonsón (Antioquia)	1.300	1.500	1.425	+		Manizales, Centro Galerías	680	800	710	++	
Tunja, Complejo de Servicios del Sur	1.200	1.400	1.325	++		Pamplona (Norte de Santander)	500	600	528	++	
Túquerres (Nariño)	800	1.100	998	+++		Pereira, La 41	560	700	630	+++	
Valledupar, Mercabastos	2.400	2.800	2.500	+++		Pereira, Mercasa	500	600	550	++	
Valledupar, Mercado Nuevo	2.400	2.800	2.500	+++		Popayán, Plaza de mercado del barrio Bolívar	960	1.200	1.085	+++	
Villavicencio, CAV	1.200	1.800	1.469	++		San Gil (Santander)	560	700	627	++	
Yopal (Casanare)	1.625	1.667	1.646	++		Socorro (Santander)	600	640	627	++	
<b>Papa criolla sucia</b>						Sogamoso (Boyacá)	520	560	545	+++	
Barranquilla, Barranquillita	1.800	2.000	1.895	+		Tunja, Complejo de Servicios del Sur	540	600	570	+++	
Bogotá, D.C., Corabastos	1.400	1.600	1.523	-		Yopal (Casanare)	625	667	646	+++	
Cali, Cavasa	1.700	1.800	1.756	+++		<b>Papa Puracé</b>					
Chiquinquirá (Boyacá)	540	600	567	-		La Unión (Antioquia)	600	1.000	769	+++	
Ipiales (Nariño), Centro de acopio	1.000	1.000	1.000	+++		Montería, Mercado del Sur	1.244	1.556	1.422	+++	
Palmira (Valle del Cauca)	1.560	1.700	1.633	+++		Sincelejo, Nuevo Mercado	960	1.200	1.090	+++	
Pasto, El Potrerillo	800	1.000	917	+++		<b>Papa roja peruana</b>					
Popayán, Plaza de mercado del barrio Bolívar	967	1.667	1.308	+++		Ipiales (Nariño), Centro de acopio	360	360	360	+	
Tuluá (Valle del Cauca)	1.250	1.417	1.319	++		<b>Papa rubí</b>					
Tunja, Complejo de Servicios del Sur	700	760	713	+		Bogotá, D.C., Corabastos	400	600	506	-	
<b>Papa ICA-Huila</b>						Pereira, La 41	680	800	723	++	
La Unión (Nariño)	700	800	755	+		Pereira, Mercasa	600	660	628	+	
Pasto, El Potrerillo	500	600	557	++		Santa Marta (Magdalena)	580	700	630	+	
<b>Papa Morasurco</b>						Sincelejo, Nuevo Mercado	600	640	610	++	
Ipiales (Nariño), Centro de acopio	240	250	245	+		Sogamoso (Boyacá)	360	380	367	n.d.	
La Unión (Nariño)	540	700	600	+		Tunja, Complejo de Servicios del Sur	400	420	408	+++	
Pasto, El Potrerillo	360	600	473	+++		<b>Papa R-12 negra</b>					
<b>Papa nevada</b>						Bogotá, D.C., Corabastos	460	600	516	+	
Cartago (Valle del Cauca)	1.125	1.375	1.250	+		Cartago (Valle del Cauca)	700	800	750	+++	
El Carmen de Viboral (Antioquia)	1.000	1.100	1.025	+		Manizales, Centro Galerías	600	800	717	++	
El Santuario (Antioquia)	1.100	1.200	1.125	++		Medellín, Central Mayorista de Antioquia	760	1.160	981	+++	
Marinilla (Antioquia)	900	1.300	1.054	++		Neiva, Surabastos	700	760	730	+	
Medellín, Central Mayorista de Antioquia	900	1.300	1.090	+		Villavicencio, CAV	500	600	565	+++	

**Cuadro 5.** Mercados mayoristas. Precios de venta de tubérculos, raíces y plátanos (continuación)  
2020 (26 al 31 de diciembre)

Productos y mercados	Pesos por kilogramo				Tendencia	Productos y mercados	Pesos por kilogramo				Tendencia
	Mínimo	Máximo	Medio				Mínimo	Máximo	Medio		
<b>Papa R-12 roja</b>						<b>Papa única (continuación)</b>					
Bogotá, D.C., Corabastos	460	600	516		+	Cartago (Valle del Cauca)	600	660	633		+
Tunja, Complejo de Servicios del Sur	400	460	427		+++	Cúcuta, Cenabastos	560	700	622		+++
<b>Papa sabanera</b>						<b>Papa única (continuación)</b>					
Bogotá, D.C., Corabastos	1.400	1.900	1.641		+	Ipiiales (Nariño), Centro de acopio	350	350	350		++
Florencia (Cauquetá)	800	800	800		+++	Ipiiales (Nariño), Ipiiales somos todos	360	440	405		+++
<b>Papa San Félix</b>						<b>Papa única (continuación)</b>					
Manizales, Centro Galerías	733	750	742		+	La Unión (Nariño)	360	500	435		-
<b>Papa superior</b>						<b>Papa única (continuación)</b>					
Bogotá, D.C., Corabastos	600	800	699		++	Manizales, Centro Galerías	500	600	577		+
Chiquinquirá (Boyacá)	500	560	520		+++	Neiva, Surabastos	560	600	590		++
Cúcuta, Cenabastos	700	900	744		+++	Pamplona (Norte de Santander)	360	400	383		-
Duitama (Boyacá)	560	600	587		+++	Pasto, El Potrerillo	320	460	405		+++
Florencia (Cauquetá)	800	800	800		+++	Pereira, La 41	600	700	647		++
Ibagué, Plaza La 21	640	760	704		+++	Pereira, Mercasa	500	600	567		+++
Ipiiales (Nariño), Centro de acopio	430	430	430		+++	Popayán, Plaza de mercado del barrio Bolívar	560	600	595		+++
Ipiiales (Nariño), Ipiiales somos todos	450	520	493		+++	Tunja, Complejo de Servicios del Sur	340	380	363		++
Neiva, Surabastos	700	760	748		+++	Túquerres (Nariño)	300	400	335		+++
Pamplona (Norte de Santander)	500	600	528		++	Valledupar, Mercabastos	440	640	545		+++
Sogamoso (Boyacá)	500	540	510		++	Valledupar, Mercado Nuevo	440	640	545		++
Tunja, Complejo de Servicios del Sur	500	560	530		++	<b>Plátano comino</b>					
Túquerres (Nariño)	400	460	440		++	Medellín, Central Mayorista de Antioquia	1.200	1.300	1.250		=
Villavicencio, CAV	640	720	686		+++	Rionegro (Antioquia)	1.300	1.500	1.442		-
<b>Papa suprema</b>						<b>Plátano dominico hartón maduro</b>					
Armenia, Mercar	600	700	660		+++	Manizales, Centro Galerías	1.300	1.400	1.350		+
Bogotá, D.C., Corabastos	500	640	581		+	Pereira, La 41	900	1.100	983		-
Buenaventura (Valle del Cauca)	720	880	800		++	Pereira, Mercasa	1.000	1.200	1.144		+
Cali, Cavasa	560	760	665		+++	<b>Plátano dominico hartón verde</b>					
Cali, Santa Helena	600	700	643		+	Armenia, Retiro	700	800	742		-
Ipiiales (Nariño), Centro de acopio	380	380	380		+++	Cartago (Valle del Cauca)	1.300	1.400	1.350		+
La Unión (Nariño)	500	560	520		-	Manizales, Centro Galerías	1.300	1.400	1.350		+
Palmira (Valle del Cauca)	640	720	675		++	Pereira, La 41	900	1.100	983		-
Pasto, El Potrerillo	360	460	402		+	Pereira, Mercasa	1.000	1.200	1.144		+
Popayán, Plaza de mercado del barrio Bolívar	760	1.000	885		+++	<b>Plátano dominico verde</b>					
Tuluá (Valle del Cauca)	560	800	683		+++	Medellín, Central Mayorista de Antioquia	800	900	850		=
Túquerres (Nariño)	360	400	390		+++	Santa Bárbara (Antioquia)	700	867	773		+
<b>Papa tocarreña</b>						<b>Plátano dominico verde</b>					
Sogamoso (Boyacá)	640	700	680		n.d.	Sonsón (Antioquia)	1.000	1.050	1.025		-
Tunja, Complejo de Servicios del Sur	800	900	837		+	<b>Plátano guineo</b>					
<b>Papa única</b>						<b>Plátano hartón maduro</b>					
Barranquilla, Barranquillita	500	600	538		+	Armenia, Mercar	750	800	783		=
Barranquilla, Granabastos	500	640	575		++	Bogotá, D.C., Corabastos	1.350	1.750	1.523		-
Bogotá, D.C., Corabastos	400	500	472		+						
Bucaramanga, Centroabastos	460	540	507		++						
Bucaramanga, Mercados del centro	400	440	413		=						
Buenaventura (Valle del Cauca)	600	800	697		++						
Cali, Cavasa	440	680	555		+++						
Cali, Santa Helena	520	700	588		+++						
Cartagena, Bazurto	700	1.100	883		+++						

**Cuadro 5.** Mercados mayoristas. Precios de venta de tubérculos, raíces y plátanos (continuación)  
2020 (26 al 31 de diciembre)

Productos y mercados	Pesos por kilogramo				Tendencia	Productos y mercados	Pesos por kilogramo				Tendencia
	Mínimo	Máximo	Medio				Mínimo	Máximo	Medio		
<b>Plátano hartón maduro</b>						<b>Plátano hartón verde ecuatoriano</b>					
<b>(continuación)</b>											
Cúcuta, Cenabastos	1.300	1.500	1.433	-		Ipiales (Nariño), Ipiales somos todos	1.167	1.333	1.279	+	
Ibagué, Plaza La 21	900	1.300	1.108	+		Pasto, El Potrerillo	1.267	1.333	1.311	-	
Medellín, Central Mayorista de Antioquia	1.300	1.400	1.350	+		Popayán, Plaza de mercado del barrio Bolívar	1.433	1.500	1.483	=	
Medellín, Plaza Minorista "José María Villa"	1.200	1.400	1.270	-		Túquerres (Nariño)	1.233	1.333	1.272	+	
Neiva, Surabastos	1.200	1.300	1.238	-		<b>Plátano hartón verde Eje Cafetero</b>					
Pereira, La 41	900	1.100	983	-		Medellín, Central Mayorista de Antioquia	1.500	1.600	1.567	=	
Pereira, Mercasa	1.000	1.200	1.144	+		<b>Plátano hartón verde llanero</b>					
Tunja, Complejo de Servicios del Sur	1.150	1.250	1.188	+		Bogotá, D.C., Corabastos	1.750	2.000	1.853	-	
<b>Plátano hartón verde</b>						<b>Ulluco</b>					
Arauca (Arauca)	1.200	1.600	1.433	+		Buenaventura (Valle del Cauca)	2.600	2.800	2.700	+	
Armenia, Mercar	900	1.000	933	-		Cali, Cavasa	1.417	1.667	1.545	+++	
Armenia, Retiro	850	900	867	-		Ipiales (Nariño), Ipiales somos todos	1.000	1.167	1.114	+	
Barranquilla, Barranquillita	900	900	900	+		Pasto, El Potrerillo	875	950	887	-	
Bogotá, D.C., Corabastos	1.350	1.750	1.523	-		Popayán, Plaza de mercado del barrio Bolívar	1.133	1.200	1.171	+++	
Bucaramanga, Centroabastos	1.360	1.440	1.400	-		Túquerres (Nariño)	933	1.167	1.031	+++	
Bucaramanga, Mercados del centro	1.440	1.440	1.440	=		<b>Yuca chirosa</b>					
Cali, Cavasa	1.250	1.300	1.294	+		Buenaventura (Valle del Cauca)	800	880	840	-	
Cali, Santa Helena	1.200	1.250	1.233	-		Ibagué, Plaza La 21	833	1.000	900	++	
Cartagena, Bazurto	780	900	850	++		La Ceja (Antioquia)	1.000	1.200	1.110	-	
Chiquinquirá (Boyacá)	1.150	1.250	1.208	+		Medellín, Central Mayorista de Antioquia	720	920	780	+	
Cúcuta, Cenabastos	1.300	1.500	1.433	-		Rionegro (Antioquia)	800	1.000	843	+	
Duitama (Boyacá)	1.150	1.250	1.200	=		<b>Yuca criolla</b>					
Florencia (Caquetá)	1.100	1.100	1.100	=		Arauca (Arauca)	714	800	762	+	
Ibagué, Plaza La 21	900	1.300	1.108	+		Barranquilla, Barranquillita	650	700	675	+	
La Ceja (Antioquia)	1.400	1.600	1.500	+		Barranquilla, Granabastos	650	700	663	-	
Medellín, Central Mayorista de Antioquia	1.200	1.300	1.250	=		Bucaramanga, Centroabastos	905	1.190	1.024	-	
Medellín, Plaza Minorista "José María Villa"	1.200	1.400	1.270	-		Bucaramanga, Mercados del centro	905	952	921	=	
Montería, Mercado del Sur	500	600	523	+		Cartagena, Bazurto	500	500	500	-	
Neiva, Surabastos	1.200	1.300	1.238	-		Cúcuta, Cenabastos	1.200	1.200	1.200	++	
Palmira (Valle del Cauca)	1.250	1.300	1.294	+		Medellín, Central Mayorista de Antioquia	1.120	1.200	1.148	+	
Pamplona (Norte de Santander)	1.500	1.900	1.700	+		Medellín, Plaza Minorista "José María Villa"	1.040	1.400	1.205	++	
Pereira, La 41	900	1.100	983	-		Montería, Mercado del Sur	325	450	398	++	
Pereira, Mercasa	1.000	1.200	1.144	+		Pamplona (Norte de Santander)	1.310	1.429	1.369	+++	
Popayán, Plaza de mercado del barrio Bolívar	1.520	1.600	1.570	=		San Gil (Santander)	1.071	1.190	1.151	++	
Rionegro (Antioquia)	1.700	2.000	1.856	++		Sincelejo, Nuevo Mercado	450	450	450	=	
San Gil (Santander)	1.200	1.440	1.307	-		Socorro (Santander)	1.000	1.040	1.027	=	
Santa Bárbara (Antioquia)	1.000	1.000	1.000	+		Valledupar, Mercabastos	525	625	588	+	
Santa Marta (Magdalena)	1.200	1.250	1.225	-		Valledupar, Mercado Nuevo	550	625	581	+	
Sincelejo, Nuevo Mercado	675	675	675	=		<b>Yuca ICA</b>					
Socorro (Santander)	1.200	1.280	1.227	-		Armenia, Mercar	600	640	609	-	
Sogamoso (Boyacá)	1.250	1.250	1.250	+		Armenia, Retiro	560	600	580	-	
Tuluá (Valle del Cauca)	1.300	1.500	1.375	+		Cali, Cavasa	600	640	626	+	
Tunja, Complejo de Servicios del Sur	1.150	1.250	1.188	+							
Valledupar, Mercabastos	750	900	803	++							
Valledupar, Mercado Nuevo	750	900	810	++							
Villavicencio, CAV	1.440	1.600	1.540	+++							
Yopal (Casanare)	1.200	1.200	1.200	=							

# PRECIOS MAYORISTAS

**Cuadro 5.** Mercados mayoristas. Precios de venta de tubérculos, raíces y plátanos (conclusión)  
2020 (26 al 31 de diciembre)

Productos y mercados	Pesos por kilogramo			
	Precios			Tenden- cia
	Mínimo	Máximo	Medio	
<b>Yuca ICA (continuación)</b>				
Cali, Santa Helena	640	680	667	-
Cartago (Valle del Cauca)	720	800	773	=
Florencia (Caquetá)	480	560	520	=
La Unión (Nariño)	600	700	625	=
Manizales, Centro Galerías	680	800	727	-
Neiva, Surabastos	1.120	1.600	1.360	++
Palmira (Valle del Cauca)	600	680	640	+
Pasto, El Potrerillo	833	917	861	+
Pereira, La 41	680	720	700	+
Pereira, Mercasa	640	720	680	+
Popayán, Plaza de mercado del barrio Bolívar	833	883	840	-
Tuluá (Valle del Cauca)	560	640	587	=

Productos y mercados	Pesos por kilogramo			
	Precios			Tenden- cia
	Mínimo	Máximo	Medio	
<b>Yuca llanera</b>				
Bogotá, D.C., Corabastos	933	1.167	1.068	+
Chiquinquirá (Boyacá)	833	900	850	-
Duitama (Boyacá)	833	900	867	+
Sogamoso (Boyacá)	833	933	846	+
Tunja, Complejo de Servicios del Sur	833	900	850	+
Villavicencio, CAV	667	800	713	-
Yopal (Casanare)	667	667	667	=

## TENDENCIAS

---	-	+	+++
Variación mayor al -20 %	Variación entre 0 % y -10 %	Variación entre 0 % y 10 %	Variación mayor al 20 %
--	=	++	n. d.
Variación entre -10 % y -20 %	Variación igual a 0 %	Variación entre 10 % y 20 %	No determinado

## GRANOS, CÁRNICOS Y PROCESADOS

### Subieron las cotizaciones de la pechuga de pollo

Para la presente semana se registró un incremento en los precios mayoristas de la pechuga de pollo en diecisiete de los treinta mercados donde se ofreció. Lo anterior se dio por una mayor demanda por parte de los consumidores en vísperas de la celebración del fin de año, cuando este corte es mayormente utilizado para la preparación de platos típicos de esta época. En Barranquilla, por ejemplo, el kilo se vendió a \$7.125 es decir un 10,47% más que la semana anterior.

Lo mismo sucedió con el queso doble crema, que registró un alza en las cotizaciones en ocho de los diecinueve mercados donde se comercializó. Los comerciantes informaron que se presentó un aumento de la demanda por la temporada decembrina.

También subieron los precios mayoristas de las panelas cuadradas blanca y morena como consecuencia del aumento en la demanda y la reducción en el procesamiento de caña en los trapiches de San José de Pare, Togüí, Chitaraque (Boyacá), Güepsa, Aguada, Vélez, Chipatá, San Benito y Suaita (Santander), por la menor disponibilidad de mano de obra. En el caso de la panela cuadrada morena

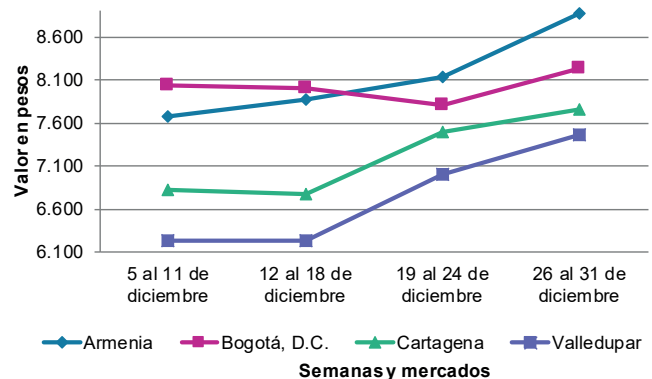


Fuente: [https://www.elconfidencial.com/alma-corazon-vida/2016-08-30/como-lavar-limpiar-pollo-bacterias-ocu\\_1252797/](https://www.elconfidencial.com/alma-corazon-vida/2016-08-30/como-lavar-limpiar-pollo-bacterias-ocu_1252797/)

el alza se presentó en catorce de los veintisiete mercados donde se negoció.

En cuanto a las piernas de pollo, el incremento del precio se dio como resultado del alza en las ventas en lo corrido de la semana. Este producto llegó en menor cantidad desde algunas granjas avícolas de Soledad (Atlántico), Bucaramanga (Santander) y Antioquia; su cotización subió en once de los dieciocho mercados donde se comercializó a lo largo de la semana.

**Gráfico 7.** Comportamiento de los precios de la pechuga de pollo 2020 (5 al 31 de diciembre)



Fuente: DANE, Sipsa.



**Cuadro 6.** Mercados mayoristas. Precios de venta de granos y cereales 2020 (26 al 31 de diciembre)

Productos y mercados	Pesos por kilogramo				Tendencia	Productos y mercados	Pesos por kilogramo				Tendencia
	Mínimo	Máximo	Medio				Mínimo	Máximo	Medio		
<b>Arroz blanco importado</b>						<b>Arroz excelso (continuación)</b>					
Pasto, El Potrerillo	2.889	2.911	2.894		+	Montería, Mercado del Sur	2.960	3.040	2.990		+
<b>Arroz de primera</b>						Santa Marta (Magdalena)	2.948	3.120	3.053		=
Armenia, Mercar	2.880	3.040	2.933		=	Sincelejo, Nuevo Mercado	2.880	2.952	2.898		+
Barranquilla, Barranquillita	2.813	2.829	2.819		=	Valledupar, Mercado Nuevo	2.880	2.960	2.920		=
Barranquilla, Granabastos	2.800	2.867	2.833		=	<b>Arroz sopa cristal</b>					
Bogotá, D.C., Corabastos	2.480	2.600	2.533		-	Bucaramanga, Centroabastos	1.440	1.480	1.461		+
Bogotá, D.C., Paloquemao	2.920	2.960	2.933		+	Bucaramanga, Mercados del centro	1.440	1.600	1.550		=
Bogotá, D.C., Plaza España	2.720	2.880	2.784		-	Montería, Mercado del Sur	1.800	1.840	1.820		++
Bogotá, D.C., Plaza Las Flores	2.700	2.800	2.767		+	<b>Arveja amarilla seca importada</b>					
Bucaramanga, Mercados del centro	3.040	3.160	3.085		+	Bucaramanga, Centroabastos	2.504	2.870	2.697		-
Buenaventura (Valle del Cauca)	2.928	3.120	3.003		=	Cúcuta, Cenabastos	3.300	3.400	3.350		=
Cali, La Floresta	2.600	2.960	2.753		-	Cúcuta, La Nueva Sexta	2.560	3.000	2.780		+
Cali, Santa Helena	2.500	2.800	2.663		=	Ibagué, Plaza La 21	1.900	1.936	1.914		+
Cali, Siloé	2.600	2.880	2.760		-	Pamplona (Norte de Santander)	2.783	2.870	2.841		+
Cartagena, Bazurto	2.756	2.778	2.767		-	<b>Arveja verde seca importada</b>					
Cartago (Valle del Cauca)	2.880	3.040	2.933		=	Armenia, Mercar	2.467	2.731	2.614		=
Cúcuta, Cenabastos	2.933	2.933	2.933		+	Bogotá, D.C., Corabastos	2.500	2.600	2.547		-
Cúcuta, La Nueva Sexta	2.867	2.933	2.911		-	Bogotá, D.C., Paloquemao	3.040	3.360	3.200		-
Florencia (Cauquetá)	2.960	3.040	3.000		+	Bogotá, D.C., Plaza España	2.560	3.040	2.773		-
Manizales, Centro Galerías	2.864	2.920	2.886		+	Bucaramanga, Centroabastos	2.417	2.783	2.639		+
Medellín, Central Mayorista de Antioquia	2.800	2.840	2.814		=	Bucaramanga, Mercados del centro	2.783	3.130	2.949		+
Medellín, Plaza Minorista "José María Villa"	2.800	2.960	2.870		=	Buenaventura (Valle del Cauca)	2.640	2.756	2.698		-
Montería, Mercado del Sur	2.267	2.311	2.283		+	Cali, La Floresta	2.560	2.640	2.587		=
Neiva, Surabastos	2.640	2.720	2.700		-	Cali, Santa Helena	2.400	2.640	2.533		-
Palmira (Valle del Cauca)	2.500	2.800	2.652		-	Cali, Siloé	2.480	2.560	2.533		-
Pamplona (Norte de Santander)	2.867	3.000	2.956		=	Cartagena, Bazurto	2.300	2.800	2.533		-
Pasto, El Potrerillo	2.952	3.120	3.037		=	Cúcuta, Cenabastos	3.300	3.500	3.400		+
Pereira, Mercasa	2.880	2.962	2.929		=	Cúcuta, La Nueva Sexta	3.500	3.560	3.530		=
Popayán, Plaza de mercado del barrio Bolívar	2.520	2.560	2.536		-	Manizales, Centro Galerías	2.907	3.084	2.968		-
Santa Marta (Magdalena)	2.300	2.320	2.307		+	Medellín, Central Mayorista de Antioquia	2.320	2.384	2.346		=
Sincelejo, Nuevo Mercado	2.140	2.140	2.140		=	Medellín, Plaza Minorista "José María Villa"	2.320	2.480	2.400		=
Tuluá (Valle del Cauca)	2.500	3.120	2.773		+	Palmira (Valle del Cauca)	3.100	3.200	3.165		-
Tunja, Complejo de Servicios del Sur	2.600	2.700	2.633		+	Pamplona (Norte de Santander)	2.783	2.870	2.841		=
Valledupar, Mercado Nuevo	2.260	2.320	2.293		=	Pasto, El Potrerillo	2.240	2.400	2.320		-
Villavicencio, CAV	2.800	2.800	2.800		=	Pereira, Mercasa	2.355	3.100	2.818		=
<b>Arroz de segunda</b>						Popayán, Plaza de mercado del barrio Bolívar	2.880	2.968	2.909		+
Barranquilla, Barranquillita	2.361	2.396	2.382		+	Santa Marta (Magdalena)	2.909	2.909	2.909		=
Barranquilla, Granabastos	2.400	2.444	2.417		+	Sincelejo, Nuevo Mercado	2.800	3.000	2.900		=
Bogotá, D.C., Corabastos	2.380	2.400	2.393		=	Tuluá (Valle del Cauca)	3.424	3.600	3.541		=
Cartagena, Bazurto	2.222	2.356	2.304		-	Tunja, Complejo de Servicios del Sur	2.700	2.800	2.733		-
Sincelejo, Nuevo Mercado	1.911	1.956	1.933		+	Valledupar, Mercado Nuevo	3.000	3.000	3.000		=
<b>Arroz excelso</b>						Villavicencio, CAV	2.652	3.122	2.852		+
Barranquilla, Barranquillita	2.859	2.924	2.885		+	<b>Cuchuco de cebada</b>					
Barranquilla, Granabastos	2.880	2.976	2.934		=	Bucaramanga, Centroabastos	2.560	2.800	2.640		=
Bucaramanga, Centroabastos	2.920	3.040	2.987		+	Bucaramanga, Mercados del centro	2.320	2.640	2.480		=
Cartagena, Bazurto	2.880	2.920	2.893		-						
Ibagué, Plaza La 21	2.640	2.736	2.686		+						

**Cuadro 6.** Mercados mayoristas. Precios de venta de granos y cereales (continuación)  
2020 (26 al 31 de diciembre)

Productos y mercados	Pesos por kilogramo				Tendencia	Productos y mercados	Pesos por kilogramo				Tendencia
	Mínimo	Máximo	Medio				Mínimo	Máximo	Medio		
<b>Cuchuco de maíz</b>						<b>Frijol cargamento rojo</b>					
Bucaramanga, Centroabastos	2.560	2.800	2.640	=		Armenia, Mercar	6.872	7.313	7.078	=	
Bucaramanga, Mercados del centro	2.320	2.640	2.480	=		Bogotá, D.C., Corabastos	5.800	6.200	6.000	-	
Cali, La Floresta	1.400	1.500	1.467	=		Bogotá, D.C., Paloquemao	6.240	6.400	6.320	+	
Cali, Santa Helena	1.400	1.500	1.467	+		Bogotá, D.C., Plaza Las Flores	6.400	6.720	6.613	+	
Cali, Siloé	1.400	1.400	1.400	=		Cartago (Valle del Cauca)	5.000	5.600	5.267	=	
Florencia (Caquetá)	2.240	2.320	2.280	=		El Carmen de Viboral (Antioquia)	3.500	4.000	3.700	-	
Montería, Mercado del Sur	1.160	1.240	1.200	=		Ibagué, Plaza La 21	4.480	4.600	4.560	+	
Popayán, Plaza de mercado del barrio Bolívar	1.280	1.296	1.285	+		Manizales, Centro Galerías	6.167	6.432	6.314	=	
Sincelejo, Nuevo Mercado	1.800	2.000	1.900	-		Marinilla (Antioquia)	4.000	4.100	4.038	+	
						Medellín, Central Mayorista de Antioquia	4.900	5.000	4.950	+	
						Medellín, Plaza Minorista "José María Villa"	5.800	6.000	5.900	+	
						Pereira, Mercasa	5.400	6.100	5.833	-	
						San Vicente (Antioquia)	3.500	4.000	3.688	-	
						Villavicencio, CAV	4.957	5.391	5.145	-	
<b>Frijol bolón</b>						<b>Frijol nima calima</b>					
Armenia, Mercar	7.313	7.401	7.357	=		Armenia, Mercar	5.991	6.344	6.167	=	
Bogotá, D.C., Corabastos	6.400	6.600	6.500	-		Bogotá, D.C., Corabastos	4.700	5.000	4.833	-	
Bogotá, D.C., Plaza España	7.120	7.200	7.147	+		Bogotá, D.C., Paloquemao	5.120	5.360	5.227	-	
Bogotá, D.C., Plaza Las Flores	6.560	6.800	6.693	+		Bogotá, D.C., Plaza Las Flores	5.600	5.760	5.653	-	
Cartago (Valle del Cauca)	5.840	6.400	6.120	=		Cartago (Valle del Cauca)	4.520	5.200	4.840	=	
Pereira, Mercasa	6.900	7.500	7.233	=		Florencia (Caquetá)	4.720	4.800	4.760	+	
Popayán, Plaza de mercado del barrio Bolívar	7.680	7.840	7.760	+		Manizales, Centro Galerías	5.815	5.903	5.859	=	
Tuluá (Valle del Cauca)	6.400	6.800	6.587	=		Medellín, Central Mayorista de Antioquia	4.900	5.000	4.975	=	
Tunja, Complejo de Servicios del Sur	6.560	6.720	6.667	+		Neiva, Surabastos	4.160	4.480	4.360	+	
Villavicencio, CAV	6.017	6.174	6.096	-		Villavicencio, CAV	4.626	5.217	4.875	-	
						<b>Frijol palomito importado</b>					
						Barranquilla, Barranquillita	6.400	6.500	6.467	=	
						Barranquilla, Granabastos	6.500	6.600	6.570	=	
						Cartagena, Bazurto	5.500	6.000	5.750	-	
						Santa Marta (Magdalena)	4.364	4.727	4.500	=	
						<b>Frijol radical</b>					
						Bogotá, D.C., Paloquemao	5.120	5.360	5.227	-	
						Bucaramanga, Centroabastos	5.761	6.000	5.841	+	
						Medellín, Central Mayorista de Antioquia	4.500	4.700	4.625	=	
						<b>Frijol Uribe rosado</b>					
						Cartago (Valle del Cauca)	4.520	5.200	4.840	=	
						<b>Frijol Zaragoza</b>					
						Barranquilla, Barranquillita	5.400	5.500	5.467	-	
						Barranquilla, Granabastos	5.000	5.100	5.063	-	
						Cartagena, Bazurto	5.500	5.500	5.500	-	
						Cúcuta, Cenabastos	5.000	5.500	5.300	=	
						Cúcuta, La Nueva Sexta	5.500	6.000	5.833	+	
						Montería, Mercado del Sur	5.460	5.520	5.495	+	
						Santa Marta (Magdalena)	6.182	6.255	6.200	=	
						Sincelejo, Nuevo Mercado	5.000	5.000	5.000	-	
						Valledupar, Mercado Nuevo	5.500	6.000	5.833	-	
						<b>Frijol cargamento blanco</b>					
						El Carmen de Viboral (Antioquia)	6.000	6.400	6.175	+	
						Marinilla (Antioquia)	6.300	6.400	6.375	+	
						Medellín, Central Mayorista de Antioquia	6.900	7.000	6.950	+	
						Medellín, Plaza Minorista "José María Villa"	6.800	7.200	7.000	+	
						San Vicente (Antioquia)	5.800	6.000	5.938	+	
						Sonsón (Antioquia)	5.900	6.100	6.000	-	

# BOLETÍN SEMANAL PRECIOS MAYORISTAS

**Cuadro 6.** Mercados mayoristas. Precios de venta de granos y cereales (continuación)  
2020 (26 al 31 de diciembre)

Productos y mercados	Pesos por kilogramo				Tendencia	Productos y mercados	Pesos por kilogramo				Tendencia
	Mínimo	Máximo	Medio				Mínimo	Máximo	Medio		
<b>Garbanzo importado</b>						<b>Lenteja importada (continuación)</b>					
Arauca (Arauca)	6.167	6.350	6.258	=		Sincelejo, Nuevo Mercado	3.200	3.500	3.325	-	
Armenia, Mercar	3.965	4.405	4.185	=		Tuluá (Valle del Cauca)	3.184	3.360	3.248	=	
Bogotá, D.C., Corabastos	5.200	5.420	5.340	-		Tunja, Complejo de Servicios del Sur	3.300	3.400	3.367	+	
Bogotá, D.C., Paloquemao	5.440	5.920	5.707	-		Valledupar, Mercado Nuevo	4.000	4.000	4.000	=	
Bogotá, D.C., Plaza España	4.960	5.408	5.163	-		Villavicencio, CAV	3.087	3.522	3.281	-	
Bogotá, D.C., Plaza Las Flores	6.560	6.720	6.613	+							
Bucaramanga, Mercados del centro	3.826	4.348	4.092	-		<b>Maíz amarillo cáscara</b>					
Cartago (Valle del Cauca)	3.816	4.288	4.035	=		Bogotá, D.C., Corabastos	1.520	1.580	1.553	+	
Cúcuta, Cenabastos	4.500	5.000	4.750	+		Bogotá, D.C., Paloquemao	1.520	1.600	1.573	+	
Cúcuta, La Nueva Sexta	4.500	5.000	4.667	=		Manizales, Centro Galerías	1.360	1.480	1.427	=	
Medellín, Central Mayorista de Antioquia	3.760	3.840	3.800	=		Medellín, Central Mayorista de Antioquia	1.300	1.400	1.350	=	
Medellín, Plaza Minorista "José María Villa"	3.680	3.840	3.750	=		Medellín, Plaza Minorista "José María Villa"	1.500	1.500	1.500	=	
Neiva, Surabastos	4.000	4.240	4.100	-		Montería, Mercado del Sur	1.200	1.240	1.210	=	
Pamplona (Norte de Santander)	3.478	3.739	3.652	+		Neiva, Surabastos	1.161	1.210	1.190	+	
Pereira, Mercasa	3.530	4.000	3.777	=		Pasto, El Potrerillo	1.025	1.100	1.069	+	
Tunja, Complejo de Servicios del Sur	4.600	4.700	4.633	+		Sincelejo, Nuevo Mercado	1.089	1.111	1.106	=	
Villavicencio, CAV	3.488	3.600	3.563	=		Sonsón (Antioquia)	1.200	1.300	1.263	-	
						Valledupar, Mercado Nuevo	1.100	1.200	1.167	=	
<b>Lenteja importada</b>						<b>Maíz amarillo cáscara importado</b>					
Arauca (Arauca)	3.696	4.400	4.048	=		Medellín, Central Mayorista de Antioquia	1.100	1.200	1.175	=	
Armenia, Mercar	3.524	3.700	3.583	+							
Barranquilla, Barranquillita	2.900	3.000	2.933	-		<b>Maíz amarillo trillado</b>					
Barranquilla, Granabastos	3.100	3.180	3.145	=		Armenia, Mercar	1.560	1.600	1.580	+	
Bogotá, D.C., Corabastos	3.100	3.220	3.173	-		Barranquilla, Barranquillita	1.485	1.520	1.500	+	
Bogotá, D.C., Paloquemao	3.520	4.000	3.707	-		Barranquilla, Granabastos	1.475	1.500	1.494	=	
Bogotá, D.C., Plaza España	3.300	3.440	3.367	-		Cali, La Floresta	1.700	1.800	1.767	=	
Bogotá, D.C., Plaza Las Flores	3.520	3.600	3.573	+		Cali, Santa Helena	1.600	1.640	1.627	+	
Bucaramanga, Centroabastos	3.530	3.739	3.619	-		Cali, Siloé	1.600	1.700	1.633	-	
Bucaramanga, Mercados del centro	3.565	3.696	3.652	+		Cartagena, Bazaruto	1.750	1.850	1.800	-	
Buenaventura (Valle del Cauca)	2.980	3.412	3.219	-		Medellín, Central Mayorista de Antioquia	1.300	1.400	1.375	=	
Cali, La Floresta	3.300	3.400	3.367	+		Medellín, Plaza Minorista "José María Villa"	1.600	1.700	1.625	=	
Cali, Santa Helena	3.280	3.360	3.333	=		Montería, Mercado del Sur	1.400	1.460	1.435	=	
Cali, Siloé	3.280	3.440	3.360	+		Pereira, Mercasa	1.550	1.655	1.602	=	
Cartagena, Bazaruto	3.200	4.000	3.567	+		Sincelejo, Nuevo Mercado	1.333	1.333	1.333	=	
Cartago (Valle del Cauca)	3.056	3.280	3.179	=		Tuluá (Valle del Cauca)	1.500	1.640	1.580	=	
Cúcuta, Cenabastos	3.340	3.500	3.413	+							
Cúcuta, La Nueva Sexta	3.333	4.000	3.694	=		<b>Maíz blanco cáscara</b>					
Florencia (Cauquetá)	3.200	3.360	3.280	+		Medellín, Central Mayorista de Antioquia	1.000	1.100	1.075	=	
Ibagué, Plaza La 21	3.120	3.160	3.136	+							
Manizales, Centro Galerías	3.833	4.053	3.954	=		<b>Maíz blanco retrillado</b>					
Medellín, Central Mayorista de Antioquia	3.120	3.200	3.180	=		Cartago (Valle del Cauca)	1.480	1.560	1.520	=	
Medellín, Plaza Minorista "José María Villa"	3.120	3.200	3.160	=							
Montería, Mercado del Sur	3.480	3.500	3.495	+		<b>Maíz blanco trillado</b>					
Neiva, Surabastos	3.040	3.360	3.200	-		Armenia, Mercar	1.360	1.400	1.380	+	
Palmira (Valle del Cauca)	3.200	3.300	3.265	-		Barranquilla, Barranquillita	1.523	1.558	1.535	+	
Pamplona (Norte de Santander)	3.478	3.478	3.478	=		Barranquilla, Granabastos	1.425	1.500	1.469	=	
Pasto, El Potrerillo	2.600	2.800	2.690	+		Bogotá, D.C., Corabastos	1.400	1.500	1.453	+	
Pereira, Mercasa	3.530	4.000	3.777	=		Bogotá, D.C., Paloquemao	1.680	1.840	1.760	+	
Popayán, Plaza de mercado del barrio	3.840	4.016	3.952	=		Bogotá, D.C., Plaza España	1.520	1.680	1.600	-	
Bolívar											
Santa Marta (Magdalena)	3.182	3.273	3.232	-							

**Cuadro 6.** Mercados mayoristas. Precios de venta de granos y cereales (conclusión)  
2020 (26 al 31 de diciembre)

Productos y mercados	Pesos por kilogramo				Tendencia	Productos y mercados	Pesos por kilogramo				Tendencia
	Mínimo	Máximo	Medio	Precios			Mínimo	Máximo	Medio	Precios	
<b>Maíz blanco trillado (continuación)</b>						<b>Maíz blanco trillado (continuación)</b>					
Cali, La Floresta	1.560	1.640	1.600		=	Sincelejo, Nuevo Mercado	1.333	1.333	1.333		=
Cali, Santa Helena	1.520	1.600	1.560		=	Tuluá (Valle del Cauca)	1.400	1.500	1.467		=
Cali, Siloé	1.560	1.700	1.620		+	Tunja, Complejo de Servicios del Sur	1.800	1.840	1.813		=
Cartagena, Bazurto	1.750	1.850	1.800		-	Valledupar, Mercado Nuevo	1.400	1.440	1.413		=
Cartago (Valle del Cauca)	1.400	1.520	1.467		=	Villavicencio, CAV	1.490	1.540	1.510		=
Cúcuta, Cenabastos	1.700	1.800	1.767		=						
Cúcuta, La Nueva Sexta	1.833	2.000	1.889		=	<b>Maíz pira</b>					
Florencia (Caquetá)	1.760	1.780	1.770		=	Bogotá, D.C., Corabastos	3.040	3.220	3.113		+
Ibagué, Plaza La 21	1.320	1.348	1.338		=	Bogotá, D.C., Paloquemao	4.000	4.320	4.160		-
Manizales, Centro Galerías	1.520	1.600	1.560		=	Bucaramanga, Mercados del centro	3.152	3.600	3.376		-
Medellín, Central Mayorista de Antioquia	1.200	1.300	1.275		=	Cúcuta, Cenabastos	2.720	3.000	2.907		-
Medellín, Plaza Minorista "José María Villa"	1.300	1.400	1.375		=	Cúcuta, La Nueva Sexta	2.880	3.200	3.040		=
Montería, Mercado del Sur	1.240	1.300	1.275		=	Medellín, Central Mayorista de Antioquia	3.040	3.200	3.110		=
Neiva, Surabastos	1.500	1.520	1.505		=	Medellín, Plaza Minorista "José María Villa"	3.120	3.200	3.160		=
Palmira (Valle del Cauca)	1.520	1.600	1.550		+	Montería, Mercado del Sur	3.400	3.500	3.450		=
Pereira, Mercasa	1.400	1.635	1.478		=	Villavicencio, CAV	3.087	3.478	3.290		-
Popayán, Plaza de mercado del barrio Bolívar	1.560	1.640	1.607		=						

**TENDENCIAS**

---	-	+	+++
Variación mayor al -20 %	Variación entre 0 % y -10 %	Variación entre 0 % y 10 %	Variación mayor al 20 %
--	=	++	<b>n. d.</b>
Variación entre -10 % y -20 %	Variación igual a 0 %	Variación entre 10 % y 20 %	No determinado

**Cuadro 7.** Mercados mayoristas. Precios de venta de huevos y lácteos 2020 (26 al 31 de diciembre)

Productos y mercados	Pesos por kilogramo				Tendencia	Productos y mercados	Pesos por kilogramo				Tendencia
	Mínimo	Máximo	Medio				Mínimo	Máximo	Medio		
<b>Huevo blanco A</b>						<b>Huevo rojo A (continuación)</b>					
Buenaventura (Valle del Cauca)	360	383	376	=		Valledupar, Mercado Nuevo	310	320	316	-	
Cartago (Valle del Cauca)	300	320	310	=		Villavicencio, CAV	300	310	305	-	
Manizales, Centro Galerías	300	320	310	=		<b>Huevo rojo AA</b>					
Medellín, Central Mayorista de Antioquia	330	340	335	+		Armenia, Mercar	320	330	327	=	
Medellín, Plaza Minorista "José María Villa"	320	330	325	-		Bogotá, D.C., Corabastos	330	340	333	+	
Pereira, La 41	317	317	317	=		Bogotá, D.C., Paloquemao	330	350	337	-	
<b>Huevo blanco AA</b>						Bogotá, D.C., Plaza Las Flores	350	355	352	=	
Cartago (Valle del Cauca)	333	340	337	=		Cali, Galería Alameda	350	367	361	+	
Cúcuta, La Nueva Sexta	322	328	325	+		Cali, La Floresta	340	350	343	=	
Manizales, Centro Galerías	320	330	323	=		Cali, Santa Helena	350	367	363	+	
Medellín, Central Mayorista de Antioquia	360	365	363	+		Cali, Siloé	350	367	361	=	
Medellín, Plaza Minorista "José María Villa"	335	340	338	-		Cartago (Valle del Cauca)	333	340	337	=	
Pereira, La 41	350	350	350	=		Cúcuta, Cenabastos	317	322	319	+	
<b>Huevo blanco B</b>						Ibagué, Plaza La 21	333	340	335	+	
Cartago (Valle del Cauca)	280	300	290	=		Medellín, Central Mayorista de Antioquia	360	365	363	+	
Medellín, Central Mayorista de Antioquia	320	330	325	+		Medellín, Plaza Minorista "José María Villa"	335	340	338	-	
Medellín, Plaza Minorista "José María Villa"	300	305	303	=		Neiva, Surabastos	320	340	330	+	
Pereira, La 41	283	290	287	=		Palmira (Valle del Cauca)	317	350	333	+	
<b>Huevo blanco extra</b>						Pamplona (Norte de Santander)	319	319	319	-	
Manizales, Centro Galerías	350	360	353	=		Pasto, El Potrerillo	307	317	311	-	
Medellín, Central Mayorista de Antioquia	380	390	385	-		Popayán, Plaza de mercado del barrio Bolívar	313	320	316	+	
Medellín, Plaza Minorista "José María Villa"	380	385	383	-		Tuluá (Valle del Cauca)	315	327	321	=	
Pereira, La 41	380	383	382	=		Valledupar, Mercado Nuevo	317	327	323	-	
<b>Huevo rojo A</b>						Villavicencio, CAV	310	316	314	-	
Armenia, Mercar	310	320	313	=		<b>Huevo rojo B</b>					
Bogotá, D.C., Corabastos	310	310	310	-		Armenia, Mercar	270	280	275	=	
Bogotá, D.C., Paloquemao	320	320	320	-		Bogotá, D.C., Corabastos	300	300	300	=	
Bogotá, D.C., Plaza Las Flores	340	345	342	=		Bogotá, D.C., Paloquemao	300	300	300	-	
Bucaramanga, Centroabastos	300	305	303	+		Bogotá, D.C., Plaza Las Flores	320	325	323	+	
Cali, Santa Helena	317	333	321	+		Bucaramanga, Centroabastos	290	295	292	+	
Cali, Siloé	323	333	330	+		Cúcuta, Cenabastos	300	306	303	=	
Cartagena, Bazurto	327	333	329	-		Cúcuta, La Nueva Sexta	294	300	297	=	
Cartago (Valle del Cauca)	300	320	310	=		Ibagué, Plaza La 21	300	310	305	=	
Cúcuta, Cenabastos	300	319	310	+		Medellín, Central Mayorista de Antioquia	320	330	325	+	
Cúcuta, La Nueva Sexta	306	317	311	=		Medellín, Plaza Minorista "José María Villa"	300	305	303	=	
Ibagué, Plaza La 21	317	327	320	+		Neiva, Surabastos	290	290	290	-	
Medellín, Central Mayorista de Antioquia	330	340	335	+		Villavicencio, CAV	290	296	293	-	
Medellín, Plaza Minorista "José María Villa"	320	330	325	-		<b>Huevo rojo extra</b>					
Montería, Mercado del Sur	313	320	318	+		Armenia, Mercar	350	360	357	=	
Neiva, Surabastos	310	310	310	=		Bogotá, D.C., Corabastos	350	360	357	+	
Pamplona (Norte de Santander)	308	310	309	=		Bogotá, D.C., Paloquemao	370	400	383	-	
Pasto, El Potrerillo	297	310	302	-		Bogotá, D.C., Plaza Las Flores	390	400	397	=	
Popayán, Plaza de mercado del barrio Bolívar	267	273	271	+		Cali, Galería Alameda	383	400	394	-	
Sincelejo, Nuevo Mercado	307	320	313	-		Cali, La Floresta	360	367	364	=	
Tuluá (Valle del Cauca)	300	320	309	=		Cali, Siloé	383	400	389	=	
						Cúcuta, Cenabastos	311	322	317	=	
						Cúcuta, La Nueva Sexta	322	339	331	=	

**Cuadro 7.** Mercados mayoristas. Precios de venta de huevos y lácteos (continuación)  
2020 (26 al 31 de diciembre)

Productos y mercados	Pesos por kilogramo				Tendencia	Productos y mercados	Pesos por kilogramo				Tendencia
	Mínimo	Máximo	Medio				Mínimo	Máximo	Medio		
<b>Huevo rojo extra (continuación)</b>						<b>Queso campesino (continuación)</b>					
Ibagué, Plaza La 21	367	383	371	=		Medellín, Central Mayorista de Antioquia	12.000	12.400	12.200	=	
Medellín, Central Mayorista de Antioquia	380	390	385	-		Montería, Mercado del Sur	12.000	13.000	12.750	+	
Medellín, Plaza Minorista "José María Villa"	380	385	383	-		Palmira (Valle del Cauca)	12.000	13.000	12.500	-	
Neiva, Surabastos	350	360	355	=		Tuluá (Valle del Cauca)	12.000	12.000	12.000	=	
Palmira (Valle del Cauca)	373	383	379	+		Villavicencio, CAV	9.000	10.000	9.250	-	
Pasto, El Potrerillo	333	340	337	-		<b>Queso Caquetá</b>					
Villavicencio, CAV	330	340	334	-		Cali, Galería Alameda	13.000	13.500	13.167	+	
<b>Leche en polvo</b>						Cali, La Floresta	13.000	13.500	13.167	+	
Armenia, Mercar	20.833	30.556	24.870	=		Cali, Santa Helena	12.500	13.000	12.875	+	
Barranquilla, Barranquillita	27.127	27.335	27.237	-		Cali, Siloé	13.500	14.000	13.667	+	
Barranquilla, Granabastos	26.910	27.083	26.997	=		Palmira (Valle del Cauca)	15.000	15.500	15.250	-	
Bogotá, D.C., Corabastos	30.122	30.599	30.353	-		Popayán, Plaza de mercado del barrio Bolívar	12.000	12.400	12.133	+	
Bucaramanga, Centroabastos	27.344	31.944	29.809	-		Tuluá (Valle del Cauca)	14.000	14.400	14.267	=	
Bucaramanga, Mercados del centro	29.583	30.556	30.116	-		<b>Queso costeño</b>					
Buenaventura (Valle del Cauca)	22.151	30.260	26.249	-		Armenia, Mercar	15.040	15.200	15.093	+	
Cali, La Floresta	23.111	29.514	26.418	+		Barranquilla, Barranquillita	10.500	10.800	10.575	-	
Cali, Santa Helena	22.578	28.125	25.266	-		Barranquilla, Granabastos	10.500	10.800	10.667	-	
Cali, Siloé	23.289	29.167	26.143	+		Bogotá, D.C., Corabastos	13.000	14.000	13.500	-	
Cartagena, Bazurto	28.299	29.167	28.877	+		Bogotá, D.C., Paloquemao	15.000	16.000	15.333	-	
Cartago (Valle del Cauca)	20.000	27.509	23.690	-		Bogotá, D.C., Plaza España	13.800	14.500	14.100	-	
Cúcuta, Cenabastos	16.016	16.406	16.172	=		Bogotá, D.C., Plaza Las Flores	14.000	14.600	14.250	-	
Cúcuta, La Nueva Sexta	16.016	16.719	16.328	=		Bucaramanga, Mercados del centro	12.000	14.000	12.750	=	
Ibagué, Plaza La 21	22.579	22.632	22.605	=		Buenaventura (Valle del Cauca)	18.000	18.600	18.200	-	
Medellín, Central Mayorista de Antioquia	17.333	17.500	17.417	=		Cali, Galería Alameda	13.000	13.500	13.167	+	
Medellín, Plaza Minorista "José María Villa"	17.333	17.500	17.458	=		Cali, La Floresta	13.000	13.500	13.167	+	
Palmira (Valle del Cauca)	22.711	29.028	25.818	+		Cali, Santa Helena	12.500	13.000	12.875	+	
Pamplona (Norte de Santander)	16.204	16.204	16.204	=		Cali, Siloé	13.500	14.000	13.667	+	
Pasto, El Potrerillo	21.778	22.933	22.400	=		Cartagena, Bazurto	13.000	13.500	13.250	=	
Pereira, Mercasa	29.878	30.167	30.023	=		Cartago (Valle del Cauca)	14.200	14.500	14.350	+	
Popayán, Plaza de mercado del barrio Bolívar	23.111	25.920	24.537	+		Cúcuta, Cenabastos	13.000	14.000	13.500	=	
Tuluá (Valle del Cauca)	20.356	26.233	23.412	=		Manizales, Centro Galerías	14.000	14.000	14.000	=	
Valledupar, Mercado Nuevo	26.042	27.083	26.563	=		Medellín, Central Mayorista de Antioquia	17.000	17.000	17.000	=	
Villavicencio, CAV	31.528	31.667	31.597	=		Medellín, Plaza Minorista "José María Villa"	14.000	14.500	14.375	=	
<b>Queso campesino</b>						Montería, Mercado del Sur	13.000	14.000	13.500	+	
Armenia, Mercar	10.500	11.000	10.833	=		Palmira (Valle del Cauca)	15.000	15.500	15.250	-	
Bogotá, D.C., Corabastos	9.000	9.500	9.167	+		Santa Marta (Magdalena)	13.500	14.000	13.833	+	
Bogotá, D.C., Paloquemao	9.000	10.000	9.333	-		Sincelejo, Nuevo Mercado	12.000	12.000	12.000	=	
Bogotá, D.C., Plaza España	9.000	9.200	9.133	-		Valledupar, Mercado Nuevo	14.000	16.000	15.167	+	
Bogotá, D.C., Plaza Las Flores	10.800	11.000	10.950	-		Villavicencio, CAV	12.000	13.000	12.500	-	
Bucaramanga, Mercados del centro	10.000	11.000	10.667	=		<b>Queso cuajada</b>					
Cali, Galería Alameda	11.000	12.500	11.833	+		Armenia, Mercar	9.500	10.000	9.833	=	
Cali, La Floresta	11.000	11.500	11.167	-		Bogotá, D.C., Corabastos	10.000	10.200	10.067	+	
Cali, Santa Helena	11.000	12.000	11.500	=		Bogotá, D.C., Paloquemao	9.000	10.000	9.533	-	
Cali, Siloé	10.500	11.000	10.833	-		Bogotá, D.C., Plaza Las Flores	8.800	9.000	8.950	-	
Cúcuta, Cenabastos	11.500	12.500	12.000	=		Bucaramanga, Mercados del centro	11.000	11.000	11.000	=	
Florencia (Caquetá)	11.360	11.360	11.360	=		Buenaventura (Valle del Cauca)	11.000	11.600	11.400	+	
Ibagué, Plaza La 21	9.400	10.000	9.800	=		Cali, Galería Alameda	8.000	8.500	8.333	-	
Manizales, Centro Galerías	9.000	9.600	9.300	=		Cali, La Floresta	7.800	8.000	7.867	=	



**Cuadro 7.** Mercados mayoristas. Precios de venta de huevos y lácteos (conclusión)  
2020 (26 al 31 de diciembre)

Productos y mercados	Pesos por kilogramo				Tendencia	Productos y mercados	Pesos por kilogramo				Tendencia
	Mínimo	Máximo	Medio	Precios			Mínimo	Máximo	Medio	Precios	
<b>Queso cuajada (continuación)</b>						<b>Queso doble crema (continuación)</b>					
Cali, Santa Helena	7.800	8.200	8.000		+	Bogotá, D.C., Plaza Las Flores	10.800	11.200	10.900		+
Cali, Siloé	8.300	8.500	8.433		=	Bucaramanga, Mercados del centro	11.000	13.000	12.000		=
Cartago (Valle del Cauca)	8.600	8.600	8.600		=	Buenaventura (Valle del Cauca)	12.000	13.000	12.667		+
Cúcuta, Cenabastos	11.000	11.000	11.000		=	Cali, Galería Alameda	11.000	12.000	11.500		-
Medellín, Central Mayorista de Antioquia	12.000	13.000	12.667		=	Cali, La Floresta	12.000	12.500	12.167		-
Medellín, Plaza Minorista "José María Villa"	9.000	9.500	9.250		=	Cali, Santa Helena	11.500	12.000	11.750		+
Palmira (Valle del Cauca)	9.000	10.000	9.500		-	Cali, Siloé	12.000	12.500	12.167		=
Popayán, Plaza de mercado del barrio Bolívar	8.400	8.800	8.600		+	Cúcuta, Cenabastos	12.000	12.000	12.000		=
Tuluá (Valle del Cauca)	8.000	9.000	8.600		=	Florencia (Caquetá)	12.000	12.000	12.000		=
Villavicencio, CAV	10.600	10.800	10.650		-	Ibagué, Plaza La 21	12.000	12.000	12.000		=
						Medellín, Central Mayorista de Antioquia	12.800	13.600	13.200		=
						Palmira (Valle del Cauca)	12.000	13.000	12.625		+
<b>Queso doble crema</b>						Popayán, Plaza de mercado del barrio Bolívar	11.800	12.000	11.933		+
Armenia, Mercar	12.000	12.000	12.000		=	Tuluá (Valle del Cauca)	12.000	12.800	12.400		=
Bogotá, D.C., Corabastos	10.800	11.600	11.200		+	Villavicencio, CAV	11.200	12.000	11.500		=
Bogotá, D.C., Paloquemao	11.200	12.000	11.600		+						
Bogotá, D.C., Plaza España	10.800	11.600	11.200		+						

**TENDENCIAS**

---	-	+	+++
Variación mayor al -20 %	Variación entre 0 % y -10 %	Variación entre 0 % y 10 %	Variación mayor al 20 %
--	=	++	n. d.
Variación entre -10 % y -20 %	Variación igual a 0 %	Variación entre 10 % y 20 %	No determinado

**Cuadro 8.** Mercados mayoristas. Precios de venta de carnes 2020 (26 al 31 de diciembre)

Productos y mercados	Pesos por kilogramo				Tendencia	Productos y mercados	Pesos por kilogramo				Tendencia
	Mínimo	Máximo	Medio				Mínimo	Máximo	Medio		
<b>Alas de pollo con costillar</b>						<b>Carne de cerdo, brazo sin hueso</b>					
Armenia, Mercar	8.600	8.800	8.733	=		Barranquilla, Barranquillita	11.000	12.000	11.667	-	
Barranquilla, Barranquillita	5.300	5.400	5.375	-		Bogotá, D.C., Frigorífico Ble Ltda.	13.500	14.000	13.833	=	
Barranquilla, Granabastos	5.200	5.200	5.200	=		Bogotá, D.C., Frigorífico Guadalupe	14.000	14.000	14.000	+	
Bogotá, D.C., Frigorífico Ble Ltda.	5.000	5.600	5.333	=		Bogotá, D.C., Paloquemao	13.000	13.600	13.333	-	
Bogotá, D.C., Frigorífico Guadalupe	4.400	4.600	4.500	-		Bogotá, D.C., Plaza Las Flores	13.000	13.500	13.350	-	
Bogotá, D.C., Plaza Las Flores	4.000	4.400	4.275	+		Buenaventura (Valle del Cauca)	17.000	17.000	17.000	+	
Buenaventura (Valle del Cauca)	6.800	7.200	7.067	=		Cali, Santa Helena	14.000	15.000	14.250	+	
Cali, Galería Alameda	6.600	6.800	6.733	+		Ibagué, Plaza La 21	14.200	15.000	14.725	+	
Cali, Santa Helena	6.600	6.800	6.650	+		Malambo (Atlántico), Carnes y carnes	13.500	13.500	13.500	+	
Cartagena, Bazurto	5.300	5.900	5.667	-		Medellín, Central Mayorista de Antioquia	12.800	13.500	13.150	=	
Florencia (Caquetá)	6.000	6.200	6.100	+		Montería, Mercado del Sur	13.800	14.500	14.075	-	
Ibagué, Plaza La 21	5.600	6.000	5.800	=		Palmira (Valle del Cauca)	13.200	14.500	13.800	+	
Montería, Mercado del Sur	5.500	5.600	5.550	+		Pasto, El Potrerillo	15.000	16.000	15.500	-	
Neiva, Surabastos	4.800	5.000	4.850	+		Pereira, La 41	14.000	16.000	14.667	=	
Palmira (Valle del Cauca)	6.200	6.400	6.300	+		Popayán, Plaza de mercado del barrio Bolívar	14.000	14.400	14.133	+	
Sincedejo, Nuevo Mercado	4.600	4.800	4.650	+		Sincedejo, Nuevo Mercado	12.000	12.000	12.000	=	
Tuluá (Valle del Cauca)	5.600	6.600	6.067	=		Tuluá (Valle del Cauca)	11.700	13.000	12.233	=	
Valledupar, Mercado Nuevo	4.600	4.800	4.700	-		Valledupar, Mercado Nuevo	15.000	16.000	15.333	+	
Villavicencio, CAV	6.000	6.400	6.100	-		Villavicencio, CAV	14.000	15.000	14.750	-	
						Yopal (Casanare)	14.000	14.000	14.000	=	
<b>Alas de pollo sin costillar</b>						<b>Carne de cerdo, cabeza de lomo</b>					
Arauca (Arauca)	6.800	6.900	6.867	=		Bogotá, D.C., Frigorífico Ble Ltda.	13.000	14.000	13.500	-	
Bogotá, D.C., Corabastos	6.700	7.000	6.900	+		Bogotá, D.C., Frigorífico Guadalupe	13.000	13.500	13.167	-	
Bogotá, D.C., Frigorífico Ble Ltda.	7.000	7.600	7.200	-		Bogotá, D.C., Paloquemao	13.400	14.000	13.667	+	
Bogotá, D.C., Frigorífico Guadalupe	7.500	8.200	7.800	+		Bogotá, D.C., Plaza Las Flores	14.400	15.000	14.725	-	
Bogotá, D.C., Paloquemao	8.000	8.200	8.067	=		Cúcuta, Cenabastos	15.000	15.000	15.000	=	
Bogotá, D.C., Plaza Las Flores	6.400	6.600	6.525	-		Cúcuta, La Nueva Sexta	15.000	16.000	15.333	+	
Bucaramanga, Frigoríficos	8.500	8.750	8.583	=		Ibagué, Plaza La 21	14.200	15.000	14.725	+	
Cúcuta, Cenabastos	6.500	6.800	6.667	=		Villavicencio, CAV	14.000	15.000	14.750	-	
Medellín, Central Mayorista de Antioquia	8.800	9.500	9.075	=		Yopal (Casanare)	14.000	14.000	14.000	=	
Medellín, Plaza Minorista "José María Villa"	7.800	8.000	7.950	-							
<b>Carne de cerdo, brazo con hueso</b>						<b>Carne de cerdo, costilla</b>					
Barranquilla, Barranquillita	10.400	10.500	10.467	-		Barranquilla, Barranquillita	10.400	10.500	10.467	-	
Bogotá, D.C., Frigorífico Ble Ltda.	13.000	13.500	13.333	+		Bogotá, D.C., Frigorífico Ble Ltda.	16.000	17.000	16.667	-	
Bogotá, D.C., Frigorífico Guadalupe	13.000	13.000	13.000	+		Bogotá, D.C., Frigorífico Guadalupe	15.600	16.000	15.867	+	
Bogotá, D.C., Paloquemao	12.000	12.000	12.000	=		Bogotá, D.C., Paloquemao	15.000	16.000	15.333	=	
Bogotá, D.C., Plaza Las Flores	12.000	12.500	12.300	+		Bogotá, D.C., Plaza Las Flores	16.000	16.500	16.125	-	
Cartagena, Bazurto	10.900	11.000	10.950	-		Buenaventura (Valle del Cauca)	17.400	17.500	17.433	+	
Cúcuta, Cenabastos	15.000	16.000	15.333	+		Cali, Santa Helena	14.000	14.500	14.250	+	
Malambo (Atlántico), Carnes y carnes	12.500	12.500	12.500	+		Cartagena, Bazurto	13.900	15.500	14.850	+	
Montería, Mercado del Sur	12.000	12.000	12.000	-		Cúcuta, Cenabastos	14.500	15.000	14.833	=	
Sincedejo, Nuevo Mercado	9.000	9.000	9.000	=		Cúcuta, La Nueva Sexta	15.000	16.000	15.333	-	
Valledupar, Mercado Nuevo	14.000	14.000	14.000	+							

# BOLETÍN SEMANAL PRECIOS MAYORISTAS

**Cuadro 8.** Mercados mayoristas. Precios de venta de carnes (continuación)  
2020 (26 al 31 de diciembre)

Productos y mercados	Pesos por kilogramo				Tendencia	Productos y mercados	Pesos por kilogramo				Tendencia
	Mínimo	Máximo	Medio				Mínimo	Máximo	Medio		
<b>Carne de cerdo, costilla (continuación)</b>						<b>Carne de cerdo, lomo sin hueso</b>					
Florencia (Caquetá)	15.000	15.000	15.000	=		Barranquilla, Barranquillita	14.000	15.000	14.333	-	
Ibagué, Plaza La 21	15.000	16.000	15.350	+		Bogotá, D.C., Frigorífico Ble Ltda.	17.500	19.000	18.167	-	
Malambo (Atlántico), Carnes y carnes	15.200	15.200	15.200	+		Bogotá, D.C., Frigorífico Guadalupe	16.000	16.400	16.133	-	
Manizales, Centro Galerías	15.000	18.000	16.000	+		Bogotá, D.C., Paloquemao	15.000	16.000	15.667	-	
Medellín, Central Mayorista de Antioquia	16.000	17.500	16.875	-		Bogotá, D.C., Plaza Las Flores	16.500	16.800	16.600	-	
Medellín, Plaza Minorista "José María Villa"	16.000	17.800	16.625	+		Buenaventura (Valle del Cauca)	19.000	19.000	19.000	+	
Montería, Mercado del Sur	13.000	14.000	13.250	-		Cali, Santa Helena	16.000	17.000	16.250	+	
Palmira (Valle del Cauca)	13.000	14.000	13.500	+		Cartagena, Bazaruto	17.000	17.500	17.250	=	
Pasto, El Potrerillo	14.000	15.000	14.750	=		Cúcuta, Cenabastos	14.500	16.000	15.167	=	
Pereira, La 41	17.000	18.000	17.667	=		Cúcuta, La Nueva Sexta	15.000	16.000	15.333	=	
Popayán, Plaza de mercado del barrio Bolívar	12.000	12.000	12.000	=		Florencia (Caquetá)	16.000	16.000	16.000	=	
Tuluá (Valle del Cauca)	11.700	12.000	11.900	=		Ibagué, Plaza La 21	16.500	18.000	17.050	+	
Tunja, Complejo de Servicios del Sur	15.000	15.000	15.000	=		Malambo (Atlántico), Carnes y carnes	18.200	18.200	18.200	+	
Valledupar, Mercado Nuevo	15.000	15.000	15.000	+		Manizales, Centro Galerías	17.000	18.000	17.333	=	
Villavicencio, CAV	14.000	15.000	14.750	-		Medellín, Central Mayorista de Antioquia	17.000	18.000	17.250	+	
Yopal (Casanare)	14.000	14.000	14.000	=		Medellín, Plaza Minorista "José María Villa"	16.800	19.700	17.675	=	
<b>Carne de cerdo en canal</b>						Montería, Mercado del Sur	16.000	16.500	16.175	-	
Bogotá, D.C., Frigorífico Guadalupe	10.400	10.800	10.533	-		Neiva, Surabastos	14.400	15.000	14.850	-	
Ibagué, Plaza La 21	11.120	11.304	11.206	+		Palmira (Valle del Cauca)	15.500	16.500	16.000	+	
Malambo (Atlántico), Carnes y carnes	9.800	9.800	9.800	=		Pasto, El Potrerillo	17.000	18.000	17.250	+	
Pereira, La 41	10.300	10.500	10.367	+		Pereira, La 41	18.000	19.000	18.333	=	
Popayán, Plaza de mercado del barrio Bolívar	8.300	8.400	8.333	+		Popayán, Plaza de mercado del barrio Bolívar	19.000	20.000	19.333	+	
<b>Carne de cerdo, espinazo</b>						Sincelejo, Nuevo Mercado	14.000	14.000	14.000	=	
Buenaventura (Valle del Cauca)	11.000	11.800	11.533	+		Tuluá (Valle del Cauca)	15.000	18.000	16.333	=	
Cali, Santa Helena	7.800	8.200	8.000	+		Tunja, Complejo de Servicios del Sur	14.000	14.000	14.000	=	
Cúcuta, Cenabastos	4.000	4.500	4.167	=		Valledupar, Mercado Nuevo	20.000	20.000	20.000	++	
Manizales, Centro Galerías	9.000	10.000	9.667	=		<b>Carne de cerdo, pernil con hueso</b>					
Medellín, Central Mayorista de Antioquia	6.000	7.000	6.700	=		Barranquilla, Barranquillita	10.500	10.500	10.500	-	
Medellín, Plaza Minorista "José María Villa"	6.500	7.000	6.825	=		Bogotá, D.C., Frigorífico Ble Ltda.	13.800	14.500	14.033	+	
Montería, Mercado del Sur	12.000	13.000	12.500	-		Bogotá, D.C., Frigorífico Guadalupe	13.500	14.000	13.833	-	
Neiva, Surabastos	4.400	5.000	4.750	+		Bogotá, D.C., Plaza Las Flores	15.000	15.500	15.125	+	
Palmira (Valle del Cauca)	7.500	8.500	7.875	+		Cartagena, Bazaruto	11.000	12.500	11.750	=	
Pasto, El Potrerillo	8.000	8.000	8.000	=		Cúcuta, Cenabastos	12.000	12.000	12.000	+	
Pereira, La 41	10.000	12.000	10.667	+		Cúcuta, La Nueva Sexta	12.000	13.000	12.333	=	
Popayán, Plaza de mercado del barrio Bolívar	8.200	8.400	8.267	+		Ibagué, Plaza La 21	15.000	15.600	15.150	+	
Tuluá (Valle del Cauca)	8.000	10.000	9.000	=		Malambo (Atlántico), Carnes y carnes	12.700	12.700	12.700	+	
Tunja, Complejo de Servicios del Sur	8.500	9.000	8.667	+		Montería, Mercado del Sur	12.000	13.000	12.750	-	
<b>Carne de cerdo, lomo con hueso</b>						Sincelejo, Nuevo Mercado	9.000	9.000	9.000	=	
Barranquilla, Barranquillita	10.400	10.500	10.467	-		Valledupar, Mercado Nuevo	14.000	15.000	14.667	++	
Cartagena, Bazaruto	12.000	12.900	12.467	+		Villavicencio, CAV	14.000	14.000	14.000	-	
Cúcuta, Cenabastos	14.000	14.000	14.000	=		Yopal (Casanare)	13.000	13.000	13.000	=	
Cúcuta, La Nueva Sexta	15.000	16.000	15.333	=		<b>Carne de cerdo, pernil sin hueso</b>					
Malambo (Atlántico), Carnes y carnes	13.700	13.700	13.700	+		Bogotá, D.C., Frigorífico Ble Ltda.	14.000	14.500	14.167	=	
Montería, Mercado del Sur	13.000	14.000	13.750	-		Bogotá, D.C., Frigorífico Guadalupe	14.500	15.000	14.833	-	
Sincelejo, Nuevo Mercado	9.000	9.000	9.000	=		Bogotá, D.C., Plaza Las Flores	15.000	15.600	15.400	-	
Valledupar, Mercado Nuevo	12.000	12.000	12.000	=		Buenaventura (Valle del Cauca)	17.000	17.500	17.300	+	
						Cali, Santa Helena	15.000	16.000	15.500	+	
						Cúcuta, Cenabastos	14.000	14.000	14.000	=	

**Cuadro 8.** Mercados mayoristas. Precios de venta de carnes (continuación)  
2020 (26 al 31 de diciembre)

Productos y mercados	Pesos por kilogramo				Tendencia	Productos y mercados	Pesos por kilogramo				Tendencia
	Mínimo	Máximo	Medio				Mínimo	Máximo	Medio		
<b>Carne de cerdo, pernil sin hueso (continuación)</b>						<b>Carne de res, bola de brazo</b>					
Cúcuta, La Nueva Sexta	15.000	15.000	15.000	=		Barranquilla, Barranquillita	13.800	14.000	13.950	-	
Ibagué, Plaza La 21	15.000	15.900	15.525	+		Barranquilla, Granabastos	14.800	15.000	14.950	+	
Malambo (Atlántico), Carnes y carnes	15.800	15.800	15.800	+		Bogotá, D.C., Paloquemao	17.000	18.000	17.500	+	
Manizales, Centro Galerías	15.000	18.000	16.333	+		Bucaramanga, Frigoríficos	21.136	21.500	21.318	=	
Medellín, Central Mayorista de Antioquia	16.000	17.000	16.500	++		Buenaventura (Valle del Cauca)	18.000	18.400	18.267	=	
Medellín, Plaza Minorista "José María Villa"	14.000	16.000	14.875	=		Cali, Santa Helena	16.000	17.300	16.700	=	
Montería, Mercado del Sur	15.000	15.500	15.175	-		Cartagena, Bazurto	15.000	18.000	17.000	=	
Palmira (Valle del Cauca)	14.000	14.500	14.250	+		Cúcuta, Cenabastos	15.000	16.000	15.333	+	
Pasto, El Potrerillo	16.000	17.000	16.750	=		Cúcuta, La Nueva Sexta	15.000	17.000	15.667	=	
Pereira, La 41	16.000	16.000	16.000	=		Ibagué, Plaza La 21	15.500	17.000	16.125	+	
Popayán, Plaza de mercado del barrio Bolívar	16.000	16.000	16.000	+		Malambo (Atlántico), Carnes y carnes	19.400	19.400	19.400	+	
Sincelejo, Nuevo Mercado	13.000	13.000	13.000	=		Manizales, Centro Galerías	15.000	17.000	15.667	=	
Tuluá (Valle del Cauca)	13.900	16.000	14.633	=		Medellín, Central Mayorista de Antioquia	20.000	22.800	21.200	=	
Tunja, Complejo de Servicios del Sur	12.000	13.000	12.667	+		Montería, Mercado del Sur	15.000	15.500	15.175	+	
Villavicencio, CAV	15.000	15.000	15.000	-		Palmira (Valle del Cauca)	17.000	18.000	17.500	+	
Yopal (Casanare)	14.000	14.000	14.000	=		Pasto, El Potrerillo	15.000	16.000	15.750	=	
						Pereira, La 41	17.000	18.000	17.667	=	
						Popayán, Plaza de mercado del barrio Bolívar	16.600	16.600	16.600	+	
<b>Carne de cerdo, tocineta plancha</b>						Sincelejo, Nuevo Mercado	16.000	16.000	16.000	=	
Manizales, Centro Galerías	15.000	15.000	15.000	+		Tuluá (Valle del Cauca)	17.000	19.000	18.000	=	
						Valledupar, Mercado Nuevo	18.000	18.000	18.000	+	
<b>Carne de cerdo, tocino barriga</b>						<b>Carne de res, bola de pierna</b>					
Bogotá, D.C., Frigorífico Ble Ltda.	13.000	13.000	13.000	+		Barranquilla, Barranquillita	15.900	16.200	16.050	=	
Bogotá, D.C., Frigorífico Guadalupe	11.800	12.500	12.100	+		Barranquilla, Granabastos	16.500	17.000	16.750	=	
Bogotá, D.C., Plaza Las Flores	12.500	13.000	12.750	-		Bogotá, D.C., Frigorífico Ble Ltda.	14.600	15.000	14.800	-	
Florencia (Caquetá)	10.000	10.000	10.000	=		Bogotá, D.C., Frigorífico Guadalupe	15.000	15.500	15.333	+	
Ibagué, Plaza La 21	9.800	10.000	9.900	++		Bogotá, D.C., Paloquemao	17.000	18.000	17.500	+	
Medellín, Central Mayorista de Antioquia	16.000	17.200	16.550	+		Buenaventura (Valle del Cauca)	18.000	18.400	18.267	=	
Medellín, Plaza Minorista "José María Villa"	16.800	18.500	17.575	=		Cali, Santa Helena	17.500	18.500	17.925	+	
Neiva, Surabastos	8.000	8.400	8.100	+		Cartagena, Bazurto	16.500	18.000	17.375	+	
Palmira (Valle del Cauca)	12.400	13.000	12.600	+		Cúcuta, Cenabastos	15.000	16.000	15.333	=	
Pasto, El Potrerillo	7.000	8.000	7.500	=		Cúcuta, La Nueva Sexta	16.000	17.000	16.333	=	
Pereira, La 41	15.000	16.000	15.333	+		Florencia (Caquetá)	16.000	16.000	16.000	=	
Popayán, Plaza de mercado del barrio Bolívar	8.400	8.600	8.467	=		Ibagué, Plaza La 21	15.500	17.000	16.125	+	
Tunja, Complejo de Servicios del Sur	8.500	9.000	8.667	=		Malambo (Atlántico), Carnes y carnes	19.400	19.400	19.400	+	
						Manizales, Centro Galerías	17.000	18.000	17.667	=	
<b>Carne de cerdo, tocino papada</b>						Medellín, Central Mayorista de Antioquia	20.000	21.800	20.625	=	
Bogotá, D.C., Frigorífico Ble Ltda.	9.600	10.800	10.300	-		Medellín, Plaza Minorista "José María Villa"	19.500	21.200	20.175	=	
Bogotá, D.C., Frigorífico Guadalupe	8.000	9.000	8.500	-		Montería, Mercado del Sur	15.500	16.000	15.875	+	
Bogotá, D.C., Plaza Las Flores	10.000	10.600	10.400	-		Neiva, Surabastos	14.000	15.000	14.400	=	
Buenaventura (Valle del Cauca)	9.000	9.600	9.367	+		Palmira (Valle del Cauca)	17.500	18.500	17.950	-	
Cali, Santa Helena	9.500	10.000	9.675	+		Pasto, El Potrerillo	16.000	17.000	16.250	=	
Cúcuta, Cenabastos	10.000	12.000	10.667	=		Pereira, La 41	18.000	19.000	18.333	=	
Cúcuta, La Nueva Sexta	12.000	12.000	12.000	=		Popayán, Plaza de mercado del barrio Bolívar	16.600	16.600	16.600	+	
Ibagué, Plaza La 21	9.000	9.600	9.200	+		Sincelejo, Nuevo Mercado	16.000	16.000	16.000	=	
Manizales, Centro Galerías	10.000	12.000	11.333	=		Tuluá (Valle del Cauca)	16.000	19.000	17.667	=	
Medellín, Central Mayorista de Antioquia	10.000	12.000	11.000	+		Valledupar, Mercado Nuevo	18.000	18.000	18.000	=	
Medellín, Plaza Minorista "José María Villa"	12.000	13.500	12.625	=		Villavicencio, CAV	15.000	16.000	15.500	=	
Pereira, La 41	13.000	13.000	13.000	+		Yopal (Casanare)	15.000	15.000	15.000	=	
Tuluá (Valle del Cauca)	8.140	11.000	9.713	=							

# BOLETÍN SEMANAL PRECIOS MAYORISTAS

**Cuadro 8.** Mercados mayoristas. Precios de venta de carnes (continuación)  
2020 (26 al 31 de diciembre)

Productos y mercados	Pesos por kilogramo				Tendencia	Productos y mercados	Pesos por kilogramo				Tendencia
	Mínimo	Máximo	Medio				Mínimo	Máximo	Medio		
<b>Carne de res, bota</b>						<b>Carne de res, centro de pierna (continuación)</b>					
Barranquilla, Barranquillita	15.700	16.000	15.850	-		Bogotá, D.C., Frigorífico Ble Ltda.	14.600	15.000	14.800	-	
Barranquilla, Granabastos	16.800	17.300	16.950	+		Bogotá, D.C., Frigorífico Guadalupe	15.000	15.500	15.333	+	
Bogotá, D.C., Frigorífico Ble Ltda.	14.600	15.000	14.800	-		Bogotá, D.C., Paloquemao	17.000	18.000	17.500	-	
Bogotá, D.C., Frigorífico Guadalupe	15.000	15.500	15.333	+		Bucaramanga, Frigoríficos	22.812	24.200	23.506	=	
Bogotá, D.C., Paloquemao	17.000	18.000	17.500	+		Cartagena, Bazaruto	16.500	18.000	17.375	+	
Bucaramanga, Frigoríficos	20.120	20.500	20.310	=		Cúcuta, Cenabastos	15.000	16.000	15.667	+	
Cartagena, Bazaruto	14.900	16.500	15.975	=		Cúcuta, La Nueva Sexta	16.000	17.000	16.333	=	
Cúcuta, Cenabastos	15.000	16.000	15.667	+		Ibagué, Plaza La 21	16.000	17.900	16.825	+	
Ibagué, Plaza La 21	15.000	16.900	15.725	-		Malambo (Atlántico), Carnes y carnes	18.200	18.200	18.200	+	
Malambo (Atlántico), Carnes y carnes	19.400	19.400	19.400	+		Manizales, Centro Galerías	17.000	18.000	17.667	=	
Manizales, Centro Galerías	17.000	18.000	17.667	=		Medellín, Central Mayorista de Antioquia	20.000	21.800	20.800	=	
Medellín, Central Mayorista de Antioquia	18.900	20.700	19.900	=		Medellín, Plaza Minorista "José María Villa"	19.500	20.600	20.025	+	
Medellín, Plaza Minorista "José María Villa"	18.000	19.300	18.450	+		Montería, Mercado del Sur	16.000	16.000	16.000	+	
Montería, Mercado del Sur	15.500	16.000	15.675	+		Pereira, La 41	18.000	19.000	18.333	=	
Sincelejo, Nuevo Mercado	16.000	16.000	16.000	=		Sincelejo, Nuevo Mercado	16.000	16.000	16.000	=	
Valledupar, Mercado Nuevo	18.000	18.000	18.000	+		Valledupar, Mercado Nuevo	18.000	18.000	18.000	=	
Villavicencio, CAV	15.000	16.000	15.500	=		Villavicencio, CAV	15.000	16.000	15.500	=	
Yopal (Casanare)	15.000	15.000	15.000	=		Yopal (Casanare)	15.000	15.000	15.000	=	
<b>Carne de res, cadera</b>						<b>Carne de res, chatas</b>					
Barranquilla, Barranquillita	15.900	16.200	16.025	-		Barranquilla, Barranquillita	17.200	17.500	17.350	-	
Barranquilla, Granabastos	16.800	17.000	16.875	=		Barranquilla, Granabastos	17.200	17.500	17.350	=	
Bogotá, D.C., Frigorífico Ble Ltda.	14.600	15.000	14.800	-		Bogotá, D.C., Frigorífico Ble Ltda.	20.000	22.000	21.000	-	
Bogotá, D.C., Frigorífico Guadalupe	15.000	15.500	15.333	+		Bogotá, D.C., Frigorífico Guadalupe	20.000	21.000	20.667	+	
Bogotá, D.C., Paloquemao	17.000	18.000	17.500	+		Bogotá, D.C., Paloquemao	22.000	22.000	22.000	+	
Bucaramanga, Frigoríficos	24.387	25.600	24.994	=		Bucaramanga, Frigoríficos	32.922	33.000	32.961	=	
Buenaventura (Valle del Cauca)	18.000	18.400	18.267	=		Cali, Santa Helena	21.000	22.500	21.750	=	
Cali, Santa Helena	17.000	18.000	17.550	=		Cartagena, Bazaruto	18.000	19.500	18.833	=	
Cartagena, Bazaruto	16.500	18.000	17.375	=		Cúcuta, Cenabastos	20.000	22.000	20.667	++	
Cúcuta, Cenabastos	16.000	16.000	16.000	+		Cúcuta, La Nueva Sexta	20.000	22.000	21.333	+	
Ibagué, Plaza La 21	16.000	17.900	16.725	=		Ibagué, Plaza La 21	19.000	21.000	20.250	+	
Malambo (Atlántico), Carnes y carnes	19.400	19.400	19.400	+		Malambo (Atlántico), Carnes y carnes	19.400	19.400	19.400	+	
Manizales, Centro Galerías	16.000	18.000	17.333	=		Medellín, Central Mayorista de Antioquia	31.000	32.600	31.525	-	
Medellín, Central Mayorista de Antioquia	20.000	22.000	21.075	+		Medellín, Plaza Minorista "José María Villa"	29.500	32.400	30.475	=	
Medellín, Plaza Minorista "José María Villa"	19.500	21.300	20.200	=		Montería, Mercado del Sur	18.000	20.000	19.500	+++	
Montería, Mercado del Sur	15.500	16.000	15.750	+		Palmira (Valle del Cauca)	19.000	21.000	20.250	=	
Palmira (Valle del Cauca)	16.800	18.000	17.325	-		Pasto, El Potrerillo	16.000	17.000	16.500	=	
Pasto, El Potrerillo	16.000	17.000	16.250	=		Pereira, La 41	24.000	24.000	24.000	=	
Pereira, La 41	18.000	19.000	18.333	=		Popayán, Plaza de mercado del barrio Bolívar	17.800	18.000	17.933	+	
Popayán, Plaza de mercado del barrio Bolívar	17.000	17.000	17.000	=		Sincelejo, Nuevo Mercado	16.000	16.000	16.000	=	
Sincelejo, Nuevo Mercado	16.000	16.000	16.000	=		Tuluá (Valle del Cauca)	20.000	22.000	20.667	=	
Tuluá (Valle del Cauca)	18.000	19.000	18.667	=		Valledupar, Mercado Nuevo	21.000	22.000	21.333	+	
Valledupar, Mercado Nuevo	18.000	18.000	18.000	=		Villavicencio, CAV	16.000	17.000	16.500	=	
Villavicencio, CAV	15.000	16.000	15.500	=		Yopal (Casanare)	16.000	16.000	16.000	=	
Yopal (Casanare)	15.000	15.000	15.000	=		<b>Carne de res, cogote</b>					
<b>Carne de res, centro de pierna</b>						Bogotá, D.C., Frigorífico Ble Ltda.	11.000	12.000	11.500	-	
Barranquilla, Barranquillita	13.400	13.500	13.450	=		Bogotá, D.C., Frigorífico Guadalupe	11.000	11.500	11.167	+	
Barranquilla, Granabastos	14.800	15.000	14.875	=		Bogotá, D.C., Paloquemao	12.000	13.000	12.667	+	

**Cuadro 8.** Mercados mayoristas. Precios de venta de carnes (continuación)  
2020 (26 al 31 de diciembre)

Productos y mercados	Pesos por kilogramo				Tendencia	Productos y mercados	Pesos por kilogramo				Tendencia
	Mínimo	Máximo	Medio				Mínimo	Máximo	Medio		
<b>Carne de res, cogote (continuación)</b>						<b>Carne de res, falda (continuación)</b>					
Bucaramanga, Frigoríficos	16.766	17.100	16.933	=		Manizales, Centro Galerías	10.000	11.000	10.667	=	
Ibagué, Plaza La 21	9.900	10.000	9.975	+		Medellín, Central Mayorista de Antioquia	18.500	21.200	19.300	=	
Manizales, Centro Galerías	13.000	16.000	14.500	=		Medellín, Plaza Minorista "José María Villa"	17.000	18.900	17.650	+	
Montería, Mercado del Sur	12.000	13.000	12.750	+		Montería, Mercado del Sur	14.000	14.000	14.000	+	
Pereira, La 41	14.000	14.000	14.000	=		Palmira (Valle del Cauca)	10.000	10.300	10.125	+	
						Pasto, El Potrerillo	13.000	14.000	13.500	=	
						Pereira, La 41	12.000	13.000	12.667	=	
						Popayán, Plaza de mercado del barrio Bolívar	9.600	9.600	9.600	+	
						Tuluá (Valle del Cauca)	11.000	14.000	12.333	=	
<b>Carne de res, costilla</b>						<b>Carne de res, lomo de brazo</b>					
Barranquilla, Barranquillita	8.400	8.500	8.475	=		Bogotá, D.C., Paloquemao	14.000	15.000	14.333	-	
Bogotá, D.C., Frigorífico Ble Ltda.	12.500	13.000	12.833	+		Cúcuta, Cenabastos	13.000	14.000	13.333	-	
Bogotá, D.C., Frigorífico Guadalupe	12.000	12.000	12.000	+		Cúcuta, La Nueva Sexta	15.000	15.000	15.000	=	
Bogotá, D.C., Paloquemao	13.000	13.000	13.000	+		Montería, Mercado del Sur	15.500	16.000	15.625	+	
Bucaramanga, Frigoríficos	25.900	26.039	25.970	=		Pasto, El Potrerillo	15.000	16.000	15.750	=	
Buenaventura (Valle del Cauca)	12.000	13.000	12.333	+		Pereira, La 41	17.000	18.000	17.667	=	
Cali, Santa Helena	7.400	8.400	7.875	=		Popayán, Plaza de mercado del barrio Bolívar	16.600	16.600	16.600	+	
Cartagena, Bazurto	10.800	12.000	11.267	+		Sincelejo, Nuevo Mercado	12.000	12.000	12.000	=	
Cúcuta, Cenabastos	10.000	11.000	10.667	+		Valledupar, Mercado Nuevo	18.000	18.000	18.000	+	
Cúcuta, La Nueva Sexta	11.000	12.000	11.333	-							
Ibagué, Plaza La 21	9.000	9.900	9.475	=		<b>Carne de res, lomo fino</b>					
Malambo (Atlántico), Carnes y carnes	9.600	9.600	9.600	+		Barranquilla, Barranquillita	19.000	21.000	20.000	+	
Manizales, Centro Galerías	8.000	10.000	9.000	=		Barranquilla, Granabastos	20.800	22.000	21.450	+	
Medellín, Central Mayorista de Antioquia	10.000	11.000	10.375	=		Bogotá, D.C., Frigorífico Ble Ltda.	25.000	26.000	25.333	+	
Medellín, Plaza Minorista "José María Villa"	9.800	10.300	10.025	+		Bogotá, D.C., Frigorífico Guadalupe	25.000	26.000	25.333	+	
Montería, Mercado del Sur	7.000	8.000	7.500	+		Bogotá, D.C., Paloquemao	25.000	26.000	25.333	+	
Pasto, El Potrerillo	13.000	14.000	13.500	=		Bucaramanga, Frigoríficos	45.900	46.284	46.092	=	
Pereira, La 41	7.000	8.000	7.333	=		Buenaventura (Valle del Cauca)	24.000	24.000	24.000	=	
Popayán, Plaza de mercado del barrio Bolívar	8.000	8.400	8.200	+		Cartagena, Bazurto	25.000	29.500	27.500	=	
Valledupar, Mercado Nuevo	12.000	12.000	12.000	+		Cúcuta, Cenabastos	20.000	22.000	20.667	+	
Villavicencio, CAV	11.000	11.000	11.000	=		Cúcuta, La Nueva Sexta	20.000	24.000	22.000	=	
Yopal (Casanare)	11.000	11.000	11.000	=		Ibagué, Plaza La 21	22.000	23.000	22.500	=	
						Malambo (Atlántico), Carnes y carnes	26.000	26.000	26.000	=	
						Manizales, Centro Galerías	18.000	22.000	20.000	=	
						Medellín, Central Mayorista de Antioquia	42.900	45.800	43.775	=	
						Medellín, Plaza Minorista "José María Villa"	34.000	39.900	36.725	=	
						Montería, Mercado del Sur	23.000	25.000	24.000	+	
						Palmira (Valle del Cauca)	19.500	21.000	20.125	-	
						Pasto, El Potrerillo	16.000	17.000	16.750	=	
						Pereira, La 41	24.000	24.000	24.000	=	
						Popayán, Plaza de mercado del barrio Bolívar	23.000	23.000	23.000	=	
						Sincelejo, Nuevo Mercado	17.000	17.000	17.000	=	
						Valledupar, Mercado Nuevo	22.000	24.000	23.000	+	
						Villavicencio, CAV	19.000	20.000	19.500	-	
						Yopal (Casanare)	17.000	17.000	17.000	=	



# BOLETÍN SEMANAL PRECIOS MAYORISTAS

**Cuadro 8.** Mercados mayoristas. Precios de venta de carnes (continuación)  
2020 (26 al 31 de diciembre)

Productos y mercados	Pesos por kilogramo				Tendencia	Productos y mercados	Pesos por kilogramo				Tendencia
	Mínimo	Máximo	Medio				Mínimo	Máximo	Medio		
<b>Carne de res molida, murillo</b>						<b>Carne de res, muchacho</b>					
Bogotá, D.C., Frigorífico Ble Ltda.	10.500	11.000	10.833	-		Montería, Mercado del Sur	17.800	18.300	18.025	+	
Bogotá, D.C., Frigorífico Guadalupe	11.000	11.500	11.167	+		Palmira (Valle del Cauca)	16.000	17.000	16.500	-	
Bogotá, D.C., Paloquemao	12.000	13.000	12.500	-		Pasto, El Potrerillo	16.000	17.000	16.250	+	
Bucaramanga, Frigoríficos	15.852	16.100	15.976	=		Pereira, La 41	18.000	19.000	18.333	=	
Cúcuta, Cenabastos	13.000	14.000	13.667	=		Popayán, Plaza de mercado del barrio Bolívar	16.400	16.600	16.467	+	
Cúcuta, La Nueva Sexta	13.000	14.000	13.333	+		Sincelejo, Nuevo Mercado	16.000	16.000	16.000	=	
Florencia (Cauquetá)	12.000	12.000	12.000	=		Tuluá (Valle del Cauca)	16.000	19.000	17.667	=	
Ibagué, Plaza La 21	10.400	11.900	11.275	-		Valledupar, Mercado Nuevo	19.000	20.000	19.667	++	
Neiva, Surabastos	10.000	10.000	10.000	=		Villavicencio, CAV	15.000	16.000	15.500	=	
Villavicencio, CAV	10.000	11.000	10.500	=		Yopal (Casanare)	15.000	15.000	15.000	=	
Yopal (Casanare)	11.000	11.000	11.000	=							
<b>Carne de res, morrillo</b>						<b>Carne de res, murillo</b>					
Bogotá, D.C., Frigorífico Ble Ltda.	13.000	13.500	13.167	+		Bogotá, D.C., Frigorífico Ble Ltda.	10.500	11.000	10.833	-	
Bogotá, D.C., Frigorífico Guadalupe	12.500	13.000	12.833	+		Bogotá, D.C., Frigorífico Guadalupe	11.000	11.500	11.167	+	
Bogotá, D.C., Paloquemao	14.000	15.000	14.667	=		Bogotá, D.C., Paloquemao	12.000	13.000	12.333	-	
Buenaventura (Valle del Cauca)	14.000	15.000	14.667	=		Bucaramanga, Frigoríficos	15.852	16.000	15.926	=	
Cali, Santa Helena	13.500	14.500	13.925	+		Cúcuta, Cenabastos	13.000	14.000	13.667	=	
Cúcuta, Cenabastos	14.000	14.000	14.000	=		Cúcuta, La Nueva Sexta	14.000	14.000	14.000	+	
Cúcuta, La Nueva Sexta	14.000	14.000	14.000	=		Ibagué, Plaza La 21	11.000	12.800	11.950	-	
Florencia (Cauquetá)	14.000	14.000	14.000	=		Manizales, Centro Galerías	12.000	14.000	13.333	=	
Ibagué, Plaza La 21	12.000	12.600	12.150	-		Medellín, Central Mayorista de Antioquia	16.000	17.000	16.638	=	
Malambo (Atlántico), Carnes y carnes	13.200	13.200	13.200	+		Montería, Mercado del Sur	11.000	12.000	11.750	+	
Medellín, Central Mayorista de Antioquia	17.000	18.600	17.425	=		Neiva, Surabastos	9.000	10.000	9.550	+	
Montería, Mercado del Sur	12.000	12.000	12.000	+		Villavicencio, CAV	11.000	12.000	11.500	=	
Palmira (Valle del Cauca)	15.000	16.000	15.375	+		Yopal (Casanare)	11.000	11.000	11.000	=	
Pasto, El Potrerillo	15.000	16.000	15.500	=							
Pereira, La 41	16.000	17.000	16.333	=		<b>Carne de res, paletero</b>					
Popayán, Plaza de mercado del barrio Bolívar	13.600	14.000	13.733	+		Bogotá, D.C., Paloquemao	14.000	15.000	14.333	=	
Tuluá (Valle del Cauca)	13.500	15.000	14.167	=		Cúcuta, Cenabastos	13.000	13.500	13.167	-	
Villavicencio, CAV	10.000	11.000	10.500	-		Cúcuta, La Nueva Sexta	14.000	14.000	14.000	=	
Yopal (Casanare)	12.000	12.000	12.000	=		Ibagué, Plaza La 21	14.000	15.000	14.250	+	
<b>Carne de res, muchacho</b>						Malambo (Atlántico), Carnes y carnes	12.400	12.400	12.400	+	
Barranquilla, Barranquillita	14.800	15.200	15.025	-		Manizales, Centro Galerías	15.000	17.000	15.667	=	
Barranquilla, Granabastos	14.500	15.000	14.750	-		Medellín, Central Mayorista de Antioquia	18.000	21.200	19.650	=	
Bogotá, D.C., Frigorífico Ble Ltda.	17.500	19.000	18.167	+		Montería, Mercado del Sur	15.500	16.000	15.750	++	
Bogotá, D.C., Frigorífico Guadalupe	17.500	18.000	17.833	+		Pereira, La 41	17.000	18.000	17.667	=	
Bogotá, D.C., Paloquemao	18.000	19.000	18.667	+		Sincelejo, Nuevo Mercado	14.000	14.000	14.000	=	
Bucaramanga, Frigoríficos	24.032	24.400	24.216	=		Valledupar, Mercado Nuevo	15.000	15.000	15.000	=	
Buenaventura (Valle del Cauca)	18.000	18.400	18.133	+							
Cali, Santa Helena	16.000	16.700	16.300	-		<b>Carne de res, pecho</b>					
Cartagena, Bazurto	16.000	16.800	16.433	=		Bogotá, D.C., Frigorífico Ble Ltda.	13.000	13.000	13.000	=	
Cúcuta, Cenabastos	15.000	15.000	15.000	=		Bogotá, D.C., Frigorífico Guadalupe	13.500	14.000	13.833	+	
Cúcuta, La Nueva Sexta	16.000	17.000	16.333	-		Bogotá, D.C., Paloquemao	14.000	15.000	14.333	-	
Ibagué, Plaza La 21	15.800	17.000	16.425	-		Bucaramanga, Frigoríficos	17.070	18.000	17.535	=	
Malambo (Atlántico), Carnes y carnes	18.700	18.700	18.700	+		Buenaventura (Valle del Cauca)	15.600	16.000	15.733	+	
Manizales, Centro Galerías	17.000	18.000	17.667	=		Cali, Santa Helena	14.200	15.500	14.800	-	
Medellín, Central Mayorista de Antioquia	18.900	20.500	19.700	=		Cúcuta, Cenabastos	13.000	14.000	13.333	=	
Medellín, Plaza Minorista "José María Villa"	17.000	19.300	18.075	+		Cúcuta, La Nueva Sexta	14.000	15.000	14.333	=	
						Ibagué, Plaza La 21	14.200	15.000	14.575	+	

**Cuadro 8.** Mercados mayoristas. Precios de venta de carnes (continuación)  
2020 (26 al 31 de diciembre)

Productos y mercados	Pesos por kilogramo				Tendencia	Productos y mercados	Pesos por kilogramo				Tendencia
	Mínimo	Máximo	Medio				Mínimo	Máximo	Medio		
<b>Carne de res, pecho (continuación)</b>						<b>Carne de res, sobrecarriga</b>					
Manizales, Centro Galerías	12.000	13.000	12.667	=		<b>(continuación)</b>					
Medellín, Central Mayorista de Antioquia	14.000	15.700	14.975	=	Cúcuta, Cenabastos	15.000	16.000	15.667	+		
Medellín, Plaza Minorista "José María Villa"	12.500	14.000	13.350	+	Cúcuta, La Nueva Sexta	16.000	16.000	16.000	+		
Montería, Mercado del Sur	13.400	14.000	13.725	+	Florencia (Caquetá)	13.000	13.000	13.000	=		
Palmira (Valle del Cauca)	15.000	16.000	15.375	+	Ibagué, Plaza La 21	12.800	14.000	13.425	=		
Pasto, El Potrerillo	14.000	15.000	14.500	=	Malambo (Atlántico), Carnes y carnes	15.900	15.900	15.900	+		
Pereira, La 41	14.000	15.000	14.667	-	Manizales, Centro Galerías	14.000	15.000	14.333	=		
Popayán, Plaza de mercado del barrio Bolívar	14.600	14.800	14.667	+	Medellín, Central Mayorista de Antioquia	12.500	15.000	14.125	-		
Tuluá (Valle del Cauca)	13.000	16.000	14.333	=	Medellín, Plaza Minorista "José María Villa"	13.800	15.100	14.350	+		
Valledupar, Mercado Nuevo	15.000	15.000	15.000	=	Montería, Mercado del Sur	12.000	13.000	12.750	+		
<b>Carne de res, punta de anca</b>						Neiva, Surabastos	10.000	11.000	10.350	-	
Barranquilla, Barranquillita	17.900	18.000	17.950	-	Palmira (Valle del Cauca)	15.000	16.000	15.625	-		
Barranquilla, Granabastos	17.500	18.000	17.800	-	Pasto, El Potrerillo	13.000	14.000	13.500	=		
Bogotá, D.C., Frigorífico Ble Ltda.	18.500	19.500	19.000	+	Pereira, La 41	16.000	17.000	16.333	=		
Bogotá, D.C., Frigorífico Guadalupe	18.500	19.500	19.000	+	Popayán, Plaza de mercado del barrio Bolívar	14.800	15.000	14.867	+		
Bogotá, D.C., Paloquemao	18.000	20.000	19.000	=	Sincelejo, Nuevo Mercado	12.000	12.000	12.000	=		
Bucaramanga, Frigoríficos	33.430	34.000	33.715	=	Tuluá (Valle del Cauca)	15.000	17.000	16.000	=		
Buenaventura (Valle del Cauca)	19.000	21.000	20.333	+	Valledupar, Mercado Nuevo	15.000	15.000	15.000	=		
Cali, Santa Helena	21.000	22.000	21.625	-	Villavicencio, CAV	13.000	13.000	13.000	=		
Cartagena, Bazurto	18.000	19.500	18.833	=	Yopal (Casanare)	12.000	12.000	12.000	=		
Cúcuta, Cenabastos	16.000	18.000	17.000	=	<b>Menudencias de pollo</b>						
Cúcuta, La Nueva Sexta	17.000	20.000	18.333	-	Armenia, Mercar	6.000	6.400	6.267	+		
Ibagué, Plaza La 21	19.000	20.000	19.650	-	Florencia (Caquetá)	1.700	1.800	1.750	-		
Malambo (Atlántico), Carnes y carnes	25.700	25.700	25.700	+	Ibagué, Plaza La 21	1.800	2.000	1.900	=		
Manizales, Centro Galerías	18.000	21.000	19.333	=	Montería, Mercado del Sur	1.700	1.800	1.750	=		
Medellín, Central Mayorista de Antioquia	30.500	32.600	31.250	=	Neiva, Surabastos	1.600	1.800	1.650	-		
Medellín, Plaza Minorista "José María Villa"	28.000	33.600	30.150	=	Pasto, El Potrerillo	1.200	1.200	1.200	-		
Montería, Mercado del Sur	18.000	20.000	19.500	+	Popayán, Plaza de mercado del barrio Bolívar	1.600	1.600	1.600	=		
Palmira (Valle del Cauca)	19.500	21.000	20.250	+	Villavicencio, CAV	1.000	1.400	1.300	-		
Pasto, El Potrerillo	16.000	17.000	16.500	=	<b>Muslos de pollo con rabadilla</b>						
Pereira, La 41	24.000	24.000	24.000	=	Bogotá, D.C., Paloquemao	8.000	8.500	8.167	+		
Popayán, Plaza de mercado del barrio Bolívar	21.000	22.000	21.333	+	Medellín, Plaza Minorista "José María Villa"	5.800	6.000	5.900	=		
Sincelejo, Nuevo Mercado	16.000	16.000	16.000	=	<b>Muslos de pollo sin rabadilla</b>						
Tuluá (Valle del Cauca)	20.000	23.000	21.667	=	Arauca (Arauca)	4.900	5.000	4.933	-		
Valledupar, Mercado Nuevo	24.000	24.000	24.000	++	Bogotá, D.C., Corabastos	6.800	7.000	6.933	+		
Villavicencio, CAV	15.000	16.000	15.500	=	Bogotá, D.C., Frigorífico Ble Ltda.	8.000	8.400	8.133	+		
Yopal (Casanare)	15.000	15.000	15.000	=	Bogotá, D.C., Frigorífico Guadalupe	7.700	8.000	7.900	+		
<b>Carne de res, sobrecarriga</b>						Bogotá, D.C., Plaza Las Flores	6.000	6.200	6.050	+	
Barranquilla, Barranquillita	14.300	14.500	14.425	-	Bucaramanga, Frigoríficos	8.000	9.700	8.800	-		
Barranquilla, Granabastos	12.000	13.000	12.575	=	Medellín, Central Mayorista de Antioquia	8.200	9.000	8.488	=		
Bogotá, D.C., Frigorífico Ble Ltda.	13.000	13.000	13.000	-	Villavicencio, CAV	8.400	8.800	8.650	+		
Bogotá, D.C., Frigorífico Guadalupe	14.000	14.000	14.000	+	<b>Pechuga de pollo</b>						
Bogotá, D.C., Paloquemao	14.000	15.000	14.667	=	Arauca (Arauca)	5.900	6.000	5.950	=		
Bucaramanga, Frigoríficos	19.306	20.100	19.703	=	Armenia, Mercar	8.600	9.000	8.867	+		
Buenaventura (Valle del Cauca)	15.000	15.600	15.400	+	Barranquilla, Barranquillita	7.000	7.300	7.125	++		
Cali, Santa Helena	14.400	15.200	14.800	=							
Cartagena, Bazurto	13.000	14.000	13.725	+							

# BOLETÍN SEMANAL PRECIOS MAYORISTAS

**Cuadro 8.** Mercados mayoristas. Precios de venta de carnes (continuación)  
2020 (26 al 31 de diciembre)

Productos y mercados	Pesos por kilogramo				Tendencia	Productos y mercados	Pesos por kilogramo				Tendencia
	Mínimo	Máximo	Medio				Mínimo	Máximo	Medio		
<b>Pechuga de pollo (continuación)</b>						<b>Pierna pernil con rabadilla (continuación)</b>					
Barranquilla, Granabastos	7.900	8.000	7.950		++	Palmira (Valle del Cauca)	6.400	6.600	6.500		+
Bogotá, D.C., Corabastos	8.000	8.400	8.233		+	Pasto, El Potrerillo	6.000	6.400	6.100		=
Bogotá, D.C., Frigorífico Ble Ltda.	9.000	9.500	9.167		+	Santa Marta (Magdalena)	3.950	4.000	3.983		+
Bogotá, D.C., Frigorífico Guadalupe	9.000	9.600	9.333		+	Sincelejo, Nuevo Mercado	4.600	4.800	4.650		+
Bogotá, D.C., Paloquemao	9.500	9.800	9.700		+	Tuluá (Valle del Cauca)	6.000	8.000	7.000		=
Bogotá, D.C., Plaza Las Flores	8.500	8.600	8.525		-	Villavicencio, CAV	7.000	7.400	7.300		=
Bucaramanga, Frigoríficos	9.500	11.150	10.060		=						
Buenaventura (Valle del Cauca)	7.500	8.000	7.833		=	<b>Pierna pernil sin rabadilla</b>					
Cali, Galería Alameda	7.200	7.400	7.267		+	Bogotá, D.C., Corabastos	6.200	6.800	6.467		-
Cali, Santa Helena	7.400	7.500	7.450		+	Bogotá, D.C., Frigorífico Ble Ltda.	8.000	8.500	8.200		+
Cartagena, Bazurto	7.500	7.900	7.750		+	Bogotá, D.C., Frigorífico Guadalupe	7.400	8.000	7.633		+
Cúcuta, Cenabastos	7.000	7.500	7.250		=	Bogotá, D.C., Paloquemao	8.000	9.000	8.500		+
Florencia (Caquetá)	8.000	8.000	8.000		=	Bogotá, D.C., Plaza Las Flores	6.400	6.500	6.425		-
Ibagué, Plaza La 21	9.000	9.000	9.000		+	Bucaramanga, Frigoríficos	8.000	8.800	8.533		=
Manizales, Centro Galerías	6.300	8.000	7.367		=						
Medellín, Central Mayorista de Antioquia	9.000	10.350	9.388		=	<b>Piernas de pollo</b>					
Medellín, Plaza Minorista "José María Villa"	7.000	7.500	7.225		+	Armenia, Mercar	7.400	7.600	7.467		+
Montería, Mercado del Sur	7.500	7.800	7.700		+	Bogotá, D.C., Corabastos	7.200	7.600	7.400		+
Neiva, Surabastos	9.200	9.600	9.300		+	Bogotá, D.C., Frigorífico Ble Ltda.	8.500	9.000	8.833		+
Palmira (Valle del Cauca)	8.500	8.800	8.675		-	Bogotá, D.C., Frigorífico Guadalupe	8.400	9.200	8.767		+
Pasto, El Potrerillo	9.000	10.000	9.750		=	Bogotá, D.C., Paloquemao	8.000	9.000	8.667		+
Popayán, Plaza de mercado del barrio Bolívar	9.000	9.000	9.000		+	Bogotá, D.C., Plaza Las Flores	6.400	6.500	6.475		-
Santa Marta (Magdalena)	8.000	8.200	8.100		=	Bucaramanga, Frigoríficos	8.000	9.800	8.867		-
Sincelejo, Nuevo Mercado	8.400	9.000	8.700		+	Cali, Santa Helena	6.200	6.400	6.300		+
Tuluá (Valle del Cauca)	9.000	12.000	10.333		=	Cúcuta, Cenabastos	6.200	6.400	6.300		+
Valledupar, Mercado Nuevo	7.400	7.500	7.467		+	Manizales, Centro Galerías	5.200	6.000	5.467		=
Villavicencio, CAV	9.000	9.500	9.225		-	Medellín, Central Mayorista de Antioquia	7.900	8.500	8.225		-
						Medellín, Plaza Minorista "José María Villa"	5.500	6.000	5.750		=
						Montería, Mercado del Sur	4.800	5.000	4.875		+
						Palmira (Valle del Cauca)	7.400	7.500	7.450		+
						Popayán, Plaza de mercado del barrio Bolívar	6.400	6.400	6.400		+
						Tuluá (Valle del Cauca)	7.600	8.400	7.933		=
						Valledupar, Mercado Nuevo	6.500	7.400	6.950		=
						Villavicencio, CAV	8.400	8.800	8.650		+
<b>Pierna pernil con rabadilla</b>						<b>Pollo entero congelado sin vísceras</b>					
Arauca (Arauca)	4.500	4.500	4.500		=	Arauca (Arauca)	7.000	7.200	7.133		=
Armenia, Mercar	5.600	5.800	5.667		=	Barranquilla, Barranquillita	5.700	5.900	5.800		+
Barranquilla, Barranquillita	4.000	4.200	4.125		-	Barranquilla, Granabastos	6.100	6.200	6.150		+
Barranquilla, Granabastos	4.100	4.200	4.150		+	Cali, Galería Alameda	6.000	6.400	6.267		=
Bogotá, D.C., Frigorífico Ble Ltda.	6.000	6.200	6.133		=	Cali, Santa Helena	6.000	6.400	6.200		+
Bogotá, D.C., Paloquemao	6.000	6.400	6.200		+	Cartagena, Bazurto	5.800	6.100	5.950		+
Bogotá, D.C., Plaza Las Flores	6.000	6.200	6.100		+	Medellín, Central Mayorista de Antioquia	7.300	8.600	8.013		=
Bucaramanga, Frigoríficos	6.400	6.550	6.500		=	Medellín, Plaza Minorista "José María Villa"	6.500	7.000	6.625		=
Buenaventura (Valle del Cauca)	5.600	6.400	6.133		+	Montería, Mercado del Sur	6.000	6.200	6.050		+
Cali, Galería Alameda	5.600	6.000	5.800		-	Popayán, Plaza de mercado del barrio Bolívar	6.800	7.000	6.867		+
Cali, Santa Helena	5.700	6.000	5.825		+	Santa Marta (Magdalena)	5.900	6.000	5.967		+
Cartagena, Bazurto	4.500	5.100	4.833		-	Valledupar, Mercado Nuevo	5.100	5.700	5.433		+
Cúcuta, Cenabastos	5.400	5.500	5.450		=						
Florencia (Caquetá)	5.800	6.000	5.900		+						
Ibagué, Plaza La 21	6.800	7.000	6.933		+						
Medellín, Central Mayorista de Antioquia	7.200	8.500	7.750		=						
Medellín, Plaza Minorista "José María Villa"	5.500	6.000	5.875		=						
Montería, Mercado del Sur	4.800	4.800	4.800		+						
Neiva, Surabastos	6.000	6.400	6.200		+						

**Cuadro 8.** Mercados mayoristas. Precios de venta de carnes (conclusión) 2020 (26 al 31 de diciembre)

Productos y mercados	Pesos por kilogramo			
	Precios			Tenden- cia
	Mínimo	Máximo	Medio	
<b>Pollo entero fresco sin vísceras</b>				
Armenia, Mercar	7.600	8.000	7.733	+
Bogotá, D.C., Corabastos	6.700	7.000	6.833	+
Bogotá, D.C., Frigorífico Ble Ltda.	6.600	7.000	6.800	+
Bogotá, D.C., Frigorífico Guadalupe	7.600	8.000	7.800	++
Bogotá, D.C., Paloquemao	8.000	8.200	8.067	-
Bogotá, D.C., Plaza Las Flores	6.400	6.500	6.450	-
Cúcuta, Cenabastos	6.200	6.500	6.333	+
Ibagué, Plaza La 21	6.900	7.000	6.967	+
Palmira (Valle del Cauca)	6.700	6.900	6.825	-
<b>TENDENCIAS</b>				
---	-			
Variación mayor al -20 %	Variación entre 0 % y -10 %			
--	=			
Variación entre -10 % y -20 %	Variación igual a 0 %			

Productos y mercados	Pesos por kilogramo			
	Precios			Tenden- cia
	Mínimo	Máximo	Medio	
<b>Pollo entero fresco sin vísceras (continuación)</b>				
Pasto, El Potrerillo	6.200	6.500	6.375	+
Sincelejo, Nuevo Mercado	6.400	6.400	6.400	+
Tuluá (Valle del Cauca)	8.000	9.000	8.333	=
Villavicencio, CAV	7.400	7.600	7.550	-
<b>Rabadillas de pollo</b>				
Bucaramanga, Frigoríficos	2.300	3.650	2.975	-
Manizales, Centro Galerías	2.400	2.400	2.400	=
<b>TENDENCIAS</b>				
+	+			
Variación entre 0 % y 10 %	Variación mayor al 20 %			
++	n. d.			
Variación entre 10 % y 20 %	No determinado			

**Cuadro 9.** Mercados mayoristas. Precios de venta de pescados 2020 (26 al 31 de diciembre)

Productos y mercados	Pesos por kilogramo			
	Mínimo	Máximo	Medio	Tendencia
<b>Almejas con concha</b>				
Cali, Galería Alameda	8.000	9.000	8.333	=
Cali, Santa Helena	6.500	7.500	7.000	+
Medellín, Central Mayorista de Antioquia	7.700	7.900	7.775	=
<b>Almejas sin concha</b>				
Cali, Galería Alameda	14.000	18.000	16.000	=
Cali, Santa Helena	14.000	16.000	14.667	+
Medellín, Central Mayorista de Antioquia	22.000	23.500	22.750	=
Palmira (Valle del Cauca)	14.800	16.000	15.325	-
<b>Bagre rayado en postas congelado</b>				
Armenia, Mercar	26.000	26.000	26.000	=
Bogotá, D.C., Paloquemao	22.000	24.000	23.000	-
Medellín, Central Mayorista de Antioquia	24.000	26.000	25.500	=
Tunja, Complejo de Servicios del Sur	23.000	24.000	23.667	+
Villavicencio, CAV	20.000	22.000	21.333	=
<b>Bagre rayado entero congelado</b>				
Bogotá, D.C., Plaza Las Flores	14.400	14.800	14.533	=
Cali, Galería Alameda	20.000	25.000	22.333	=
Cali, Santa Helena	26.000	30.000	27.667	+
Medellín, Central Mayorista de Antioquia	19.000	20.000	19.500	=
Palmira (Valle del Cauca)	20.000	21.500	20.875	-
Pereira, Mercasa	21.000	23.000	22.167	=
Popayán, Plaza de mercado del barrio Bolívar	17.000	18.000	17.667	=
<b>Bagre rayado entero fresco</b>				
Arauca (Arauca)	10.000	11.000	10.333	=
Bogotá, D.C., Paloquemao	19.000	20.000	19.667	+
Bogotá, D.C., Plaza Las Flores	15.200	15.600	15.333	=
Bucaramanga, Centroabastos	16.800	17.600	17.200	-
Cúcuta, La Nueva Sexta	14.000	16.000	15.000	-
Florencia (Cauquetá)	16.000	16.000	16.000	+
Ibagué, Plaza La 21	14.400	15.200	14.800	-
Montería, Mercado del Sur	13.000	14.000	13.750	-
Valledupar, Mercado Nuevo	16.000	18.000	16.667	-
Yopal (Casanare)	14.000	14.000	14.000	=
<b>Basa, entero congelado importado</b>				
Barranquilla, Barranquillita	8.300	8.500	8.433	+
Bogotá, D.C., Corabastos	9.000	10.000	9.500	+++
Bogotá, D.C., Paloquemao	9.000	10.000	9.500	+
Bogotá, D.C., Plaza Las Flores	7.500	7.600	7.533	+
Bucaramanga, Centroabastos	7.500	7.500	7.500	=
Cali, Galería Alameda	7.700	9.000	8.400	-
Cali, Santa Helena	7.400	8.400	7.933	-
Cartagena, Bazurto	7.000	7.500	7.225	-
Cúcuta, La Nueva Sexta	8.000	8.000	8.000	=
Medellín, Central Mayorista de Antioquia	8.000	10.000	8.500	=
Palmira (Valle del Cauca)	7.000	8.500	7.800	+

Productos y mercados	Pesos por kilogramo			
	Mínimo	Máximo	Medio	Tendencia
<b>Basa, entero congelado importado (continuación)</b>				
Popayán, Plaza de mercado del barrio Bolívar	11.400	11.600	11.533	+
Sincelejo, Nuevo Mercado	7.500	8.000	7.750	=
Villavicencio, CAV	8.500	9.000	8.833	=
<b>Basa, filete congelado importado</b>				
Bogotá, D.C., Corabastos	8.500	9.000	8.833	-
Bogotá, D.C., Paloquemao	10.000	11.000	10.667	+
Bogotá, D.C., Plaza Las Flores	8.500	8.600	8.533	+
Bucaramanga, Centroabastos	8.500	8.500	8.500	=
Cali, Galería Alameda	10.000	11.500	10.833	=
Cali, Santa Helena	9.500	10.000	9.700	-
Medellín, Central Mayorista de Antioquia	10.000	12.000	11.000	=
Palmira (Valle del Cauca)	9.500	10.500	9.875	+
Tunja, Complejo de Servicios del Sur	12.000	13.000	12.667	=
<b>Blanquillo entero fresco</b>				
Bogotá, D.C., Plaza Las Flores	11.600	12.000	11.867	-
Valledupar, Mercado Nuevo	14.000	15.000	14.667	-
<b>Bocachico criollo fresco</b>				
Arauca (Arauca)	8.000	9.000	8.417	-
Bogotá, D.C., Plaza Las Flores	14.000	14.400	14.267	=
Cúcuta, La Nueva Sexta	11.000	12.000	11.500	+
Montería, Mercado del Sur	11.000	12.000	11.250	-
Neiva, Surabastos	12.000	12.000	12.000	n.d.
Valledupar, Mercado Nuevo	16.000	16.000	16.000	+
Villavicencio, CAV	12.000	13.000	12.333	n.d.
Yopal (Casanare)	12.000	12.000	12.000	=
<b>Bocachico importado congelado</b>				
Armenia, Mercar	9.600	10.000	9.800	=
Barranquilla, Barranquillita	9.600	9.800	9.667	+
Cali, Galería Alameda	10.000	12.000	11.000	=
Cali, Santa Helena	9.000	10.000	9.500	-
Cartagena, Bazurto	8.800	10.000	9.700	-
Cúcuta, La Nueva Sexta	11.000	11.000	11.000	=
Manizales, Centro Galerías	9.000	9.000	9.000	=
Medellín, Central Mayorista de Antioquia	8.000	10.000	8.750	=
Montería, Mercado del Sur	10.000	10.000	10.000	-
Palmira (Valle del Cauca)	8.500	9.500	8.950	+
Pereira, Mercasa	9.000	9.200	9.100	=
Popayán, Plaza de mercado del barrio Bolívar	8.000	8.400	8.200	+
Santa Marta (Magdalena)	9.000	9.500	9.167	=
Sincelejo, Nuevo Mercado	9.000	9.500	9.250	=
Tuluá (Valle del Cauca)	10.000	12.000	11.000	=
Valledupar, Mercado Nuevo	9.500	10.000	9.750	=
<b>Cachama de cultivo fresca</b>				
Bogotá, D.C., Plaza Las Flores	7.200	7.600	7.467	+
Bucaramanga, Centroabastos	9.200	9.600	9.400	=

**Cuadro 9.** Mercados mayoristas. Precios de venta de pescados (continuación)  
2020 (26 al 31 de diciembre)

Productos y mercados	Pesos por kilogramo			
	Mínimo	Máximo	Medio	Tendencia
<b>Cachama de cultivo fresca (continuación)</b>				
Cúcuta, La Nueva Sexta	8.500	9.000	8.833	+
Ibagué, Plaza La 21	8.000	8.400	8.133	+
Montería, Mercado del Sur	7.500	8.000	7.750	-
Neiva, Surabastos	8.000	8.000	8.000	=
Villavicencio, CAV	8.000	9.000	8.467	+
Yopal (Casanare)	8.000	8.000	8.000	=
<b>Calamar anillos</b>				
Bogotá, D.C., Corabastos	22.000	23.000	22.333	-
Bogotá, D.C., Paloquemao	27.000	30.000	29.000	++
Cali, Galería Alameda	18.000	23.000	21.000	+
Cali, Santa Helena	22.000	25.000	23.500	+
Medellín, Central Mayorista de Antioquia	25.000	27.000	26.000	-
Tuluá (Valle del Cauca)	18.000	20.000	19.000	=
<b>Calamar blanco entero</b>				
Bogotá, D.C., Corabastos	11.000	12.000	11.500	+
Bogotá, D.C., Paloquemao	12.000	13.000	12.667	+
Cali, Galería Alameda	16.000	17.000	16.333	+
Cali, Santa Helena	12.000	13.500	12.833	=
Palmira (Valle del Cauca)	12.500	13.500	12.875	+
Tuluá (Valle del Cauca)	13.000	16.000	14.500	=
<b>Calamar morado entero</b>				
Tuluá (Valle del Cauca)	17.000	18.000	17.500	=
<b>Camarón tigre precocido seco</b>				
Bogotá, D.C., Paloquemao	34.000	36.000	34.667	+
Cali, Galería Alameda	28.000	32.000	30.000	=
Cali, Santa Helena	26.000	31.500	28.500	-
Medellín, Central Mayorista de Antioquia	33.000	35.800	34.200	=
Popayán, Plaza de mercado del barrio Bolívar	33.000	34.000	33.333	=
Tuluá (Valle del Cauca)	28.000	30.000	29.000	=
<b>Camarón tití precocido seco</b>				
Armenia, Mercar	32.000	33.000	32.500	=
Bogotá, D.C., Corabastos	27.500	30.000	28.833	-
Bogotá, D.C., Paloquemao	28.000	30.000	29.000	-
Pereira, Mercasa	16.500	17.500	16.933	=
Popayán, Plaza de mercado del barrio Bolívar	16.000	16.800	16.267	=
Santa Marta (Magdalena)	36.000	36.000	36.000	=
<b>Capaz Magdalena fresco</b>				
Bogotá, D.C., Plaza Las Flores	11.600	12.000	11.733	+
<b>Cazuela de mariscos (paquete)</b>				
Bogotá, D.C., Corabastos	11.000	12.000	11.333	-
Bogotá, D.C., Paloquemao	12.000	13.000	12.333	-
Medellín, Central Mayorista de Antioquia	32.000	33.600	32.533	=
<b>Corvina, filete congelado nacional</b>				
Buenaventura (Valle del Cauca)	38.000	38.000	38.000	+
Cali, Galería Alameda	36.000	38.000	36.667	+
Cali, Santa Helena	35.000	39.000	37.000	-
<b>Langostino U12</b>				
Bogotá, D.C., Paloquemao	68.000	70.000	69.333	-
Cali, Galería Alameda	65.000	70.000	68.333	+
Medellín, Central Mayorista de Antioquia	78.000	84.000	81.000	=
<b>Langostino 16-20</b>				
Bogotá, D.C., Corabastos	64.000	68.000	66.000	-
Bogotá, D.C., Paloquemao	60.000	66.000	62.667	+
Buenaventura (Valle del Cauca)	50.000	56.000	53.333	+
Cali, Santa Helena	50.000	54.000	51.333	=
Medellín, Central Mayorista de Antioquia	60.000	64.000	62.000	=
<b>Merluza, filete importado</b>				
Armenia, Mercar	15.000	15.200	15.100	=
Cali, Santa Helena	12.000	14.000	12.667	+
Medellín, Central Mayorista de Antioquia	15.800	17.000	16.200	=
Palmira (Valle del Cauca)	12.000	13.500	12.750	+
<b>Merluza, filete nacional</b>				
Bogotá, D.C., Corabastos	34.000	37.000	35.333	=
Bogotá, D.C., Paloquemao	34.000	35.000	34.333	-
Cali, Galería Alameda	30.000	33.000	31.667	=
Cali, Santa Helena	30.000	33.000	31.667	=
<b>Mojarra lora entera congelada</b>				
Armenia, Mercar	11.600	12.000	11.800	=
Barranquilla, Barranquillita	9.500	9.500	9.500	=
Cartagena, Bazurto	8.000	8.000	8.000	=
<b>Mojarra lora entera fresca</b>				
Barranquilla, Barranquillita	7.500	8.000	7.775	=
Montería, Mercado del Sur	8.000	8.000	8.000	=
Sincelejo, Nuevo Mercado	7.000	7.000	7.000	-
Valledupar, Mercado Nuevo	9.000	10.000	9.333	=
<b>Nicuro fresco</b>				
Bogotá, D.C., Plaza Las Flores	9.600	10.000	9.867	+
Tunja, Complejo de Servicios del Sur	12.000	13.000	12.333	+
<b>Palmitos de mar</b>				
Bogotá, D.C., Corabastos	11.200	12.000	11.733	+
Bogotá, D.C., Paloquemao	12.000	12.400	12.133	-
Medellín, Central Mayorista de Antioquia	12.500	13.000	12.875	=
<b>Pargo rojo entero congelado</b>				
Armenia, Mercar	22.000	23.000	22.500	=
Bogotá, D.C., Corabastos	29.000	31.000	30.000	+



**Cuadro 9.** Mercados mayoristas. Precios de venta de pescados 2020 (26 al 31 de diciembre)

Productos y mercados	Pesos por kilogramo			
	Mínimo	Máximo	Medio	Tendencia
<b>Pargo rojo entero congelado (continuación)</b>				
Cali, Galería Alameda	22.000	23.000	22.333	+
Cali, Santa Helena	16.800	20.000	18.267	+
Medellín, Central Mayorista de Antioquia	28.000	32.000	30.000	=
Palmira (Valle del Cauca)	18.200	19.500	18.800	+
Tuluá (Valle del Cauca)	20.000	22.000	21.000	=
<b>Pargo rojo platero</b>				
Buenaventura (Valle del Cauca)	22.000	25.000	23.667	=
Popayán, Plaza de mercado del barrio Bolívar	15.000	15.600	15.400	=
Santa Marta (Magdalena)	26.000	30.000	27.667	=
<b>Pescado cabezas</b>				
Armenia, Mercar	4.000	4.200	4.100	-
Bogotá, D.C., Paloquemao	7.000	8.000	7.500	+
Cali, Galería Alameda	6.000	6.500	6.333	=
Cali, Santa Helena	5.500	6.000	5.833	=
Palmira (Valle del Cauca)	6.000	7.000	6.500	-
Pereira, Mercasa	3.500	3.800	3.600	=
Popayán, Plaza de mercado del barrio Bolívar	4.400	4.600	4.533	=
<b>Róbalo, filete congelado</b>				
Medellín, Central Mayorista de Antioquia	34.000	36.000	34.750	=
<b>Salmón, filete congelado</b>				
Armenia, Mercar	32.000	33.000	32.500	=
Bogotá, D.C., Corabastos	29.000	31.000	30.000	=
Bogotá, D.C., Paloquemao	32.000	34.000	33.000	+
Cali, Galería Alameda	34.000	38.000	36.000	+
Cali, Santa Helena	32.000	36.000	34.333	+
Medellín, Central Mayorista de Antioquia	34.000	36.000	35.000	=
Palmira (Valle del Cauca)	31.000	33.000	31.875	+
Popayán, Plaza de mercado del barrio Bolívar	34.000	35.000	34.667	-
<b>Sierra entera congelada</b>				
Bogotá, D.C., Corabastos	14.000	16.000	15.000	=
Bogotá, D.C., Paloquemao	14.000	15.000	14.333	-
Bogotá, D.C., Plaza Las Flores	13.500	14.000	13.833	=
Buenaventura (Valle del Cauca)	12.000	13.000	12.333	=
Cali, Galería Alameda	15.000	18.000	16.333	+
Cali, Santa Helena	13.000	14.700	13.800	+
Medellín, Central Mayorista de Antioquia	16.000	18.000	17.250	=
Palmira (Valle del Cauca)	13.000	14.000	13.625	-
Pereira, Mercasa	15.500	16.000	15.833	=
Santa Marta (Magdalena)	13.000	14.000	13.333	=
<b>Tilapia, filete congelado</b>				
Bogotá, D.C., Corabastos	14.500	15.000	14.833	+
Cali, Galería Alameda	15.000	16.000	15.333	-
<b>Tilapia, filete congelado (continuación)</b>				
Cali, Santa Helena	14.000	16.000	14.667	+
Medellín, Central Mayorista de Antioquia	15.000	17.000	16.000	=
Palmira (Valle del Cauca)	14.000	14.800	14.450	+
Popayán, Plaza de mercado del barrio Bolívar	15.200	15.400	15.267	-
Tuluá (Valle del Cauca)	15.000	16.000	15.500	=
<b>Tilapia, lomitos</b>				
Medellín, Central Mayorista de Antioquia	8.400	8.700	8.567	=
<b>Tilapia roja entera congelada</b>				
Barranquilla, Barranquillita	12.000	13.000	12.333	=
Cali, Galería Alameda	12.000	13.500	12.833	+
Cali, Santa Helena	12.000	13.000	12.500	+
Medellín, Central Mayorista de Antioquia	12.000	13.000	12.500	=
Palmira (Valle del Cauca)	11.000	11.800	11.525	+
Pasto, El Potrerillo	12.000	12.000	12.000	=
Pereira, Mercasa	11.500	12.000	11.667	=
Popayán, Plaza de mercado del barrio Bolívar	13.000	13.000	13.000	-
Santa Marta (Magdalena)	11.000	11.000	11.000	=
Tuluá (Valle del Cauca)	13.000	14.000	13.500	=
<b>Tilapia roja entera fresca</b>				
Barranquilla, Barranquillita	9.000	9.500	9.233	+
Bogotá, D.C., Paloquemao	10.000	10.000	10.000	=
Bogotá, D.C., Plaza Las Flores	8.960	9.200	9.120	=
Bucaramanga, Centroabastos	10.000	10.400	10.200	=
Florencia (Cauquetá)	8.000	8.500	8.250	=
Montería, Mercado del Sur	9.800	10.000	9.950	-
Neiva, Surabastos	8.400	8.800	8.600	-
Tunja, Complejo de Servicios del Sur	11.000	12.000	11.750	+
Valledupar, Mercado Nuevo	11.000	12.000	11.333	+
Villavicencio, CAV	9.000	10.000	9.667	-
Yopal (Casanare)	9.000	9.000	9.000	=
<b>Toyo blanco, filete congelado</b>				
Bogotá, D.C., Corabastos	13.000	14.000	13.500	=
Bogotá, D.C., Paloquemao	14.000	15.000	14.667	+
Cali, Galería Alameda	14.000	16.000	14.667	=
Cali, Santa Helena	13.000	14.000	13.500	=
Palmira (Valle del Cauca)	14.000	15.000	14.375	+
Popayán, Plaza de mercado del barrio Bolívar	12.400	12.600	12.467	=
Tuluá (Valle del Cauca)	15.000	16.000	15.500	=
<b>Trucha en corte mariposa</b>				
Armenia, Mercar	15.000	15.000	15.000	=
Bogotá, D.C., Corabastos	13.500	15.000	14.167	=
Bogotá, D.C., Paloquemao	14.000	15.000	14.667	=
Bogotá, D.C., Plaza Las Flores	13.500	14.000	13.833	=

**Cuadro 9.** Mercados mayoristas. Precios de venta de pescados (conclusión)  
2020 (26 al 31 de diciembre)

Productos y mercados	Pesos por kilogramo			Tendencia	Productos y mercados	Pesos por kilogramo			Tendencia
	Mínimo	Máximo	Medio			Mínimo	Máximo	Medio	
<b>Trucha en corte mariposa (continuación)</b>					<b>Trucha en corte mariposa (continuación)</b>				
Cali, Galería Alameda	15.000	16.000	15.333	-	Pereira, Mercasa	14.500	15.000	14.667	=
Cali, Santa Helena	15.000	16.000	15.333	+	Popayán, Plaza de mercado del barrio Bolívar	15.600	16.000	15.867	-
Manizales, Centro Galerías	15.500	15.500	15.500	=					
Medellín, Central Mayorista de Antioquia	14.500	16.000	15.125	-	<b>Trucha entera fresca</b>				
Palmira (Valle del Cauca)	13.500	15.000	14.125	+	Pasto, El Potrerillo	13.000	13.000	13.000	+

**TENDENCIAS**

---	-	+	+++
Variación mayor al -20 %	Variación entre 0 % y -10 %	Variación entre 0 % y 10 %	Variación mayor al 20 %
--	=	++	<b>n. d.</b>
Variación entre -10 % y -20 %	Variación igual a 0 %	Variación entre 10 % y 20 %	No determinado

# BOLETÍN SEMANAL PRECIOS MAYORISTAS

**Cuadro 10.** Mercados mayoristas. Precios de venta de productos procesados 2020 (26 al 31 de diciembre)

Productos y mercados	Pesos por kilogramo				Tendencia	Productos y mercados	Pesos por kilogramo				Tendencia
	Mínimo	Máximo	Medio				Mínimo	Máximo	Medio		
<b>Aceite girasol</b>						<b>Arveja enlatada (continuación)</b>					
Barranquilla, Barranquillita	9.692	9.858	9.776		+	Santa Marta (Magdalena)	6.452	6.452	6.452		=
Barranquilla, Granabastos	9.667	9.917	9.823		=	Valledupar, Mercado Nuevo	8.333	8.681	8.507		+
Cartagena, Bazurto	7.778	8.148	7.932		+	<b>Avena en hojuelas</b>					
Medellín, Central Mayorista de Antioquia	11.167	11.167	11.167		=	Armenia, Mercar	7.250	7.646	7.465		=
Montería, Mercado del Sur	7.963	8.148	8.090		=	Barranquilla, Barranquillita	7.271	7.344	7.302		+
Sincedejo, Nuevo Mercado	7.000	7.167	7.083		=	Barranquilla, Granabastos	7.000	7.500	7.219		=
Valledupar, Mercado Nuevo	9.833	10.167	10.056		-	Bogotá, D.C., Corabastos	7.016	7.222	7.147		+
<b>Aceite soya</b>						Bogotá, D.C., Paloquemao	7.716	7.922	7.833		-
Bogotá, D.C., Corabastos	5.167	5.333	5.250		+	Bogotá, D.C., Plaza España	7.283	7.449	7.363		-
Bogotá, D.C., Paloquemao	5.000	5.600	5.333		=	Bucaramanga, Centroabastos	6.780	7.222	7.068		+
Bogotá, D.C., Plaza España	5.167	5.333	5.250		=	Bucaramanga, Mercados del centro	6.944	8.333	7.630		+
Bogotá, D.C., Plaza Las Flores	5.167	5.333	5.278		+	Cali, La Floresta	8.750	8.958	8.819		+
<b>Aceite vegetal mezcla</b>						Cali, Santa Helena	8.125	8.500	8.319		=
Armenia, Mercar	6.250	6.500	6.375		=	Cali, Siloé	8.500	8.750	8.597		=
Barranquilla, Barranquillita	5.400	5.565	5.461		-	Cartagena, Bazurto	7.708	7.917	7.813		+
Barranquilla, Granabastos	5.083	5.333	5.208		=	Cartago (Valle del Cauca)	7.344	7.500	7.434		=
Bucaramanga, Centroabastos	5.361	6.667	5.991		+	Cúcuta, Cenabastos	7.562	8.436	7.853		+
Bucaramanga, Mercados del centro	6.000	7.000	6.542		=	Cúcuta, La Nueva Sexta	7.407	7.819	7.613		=
Buenaventura (Valle del Cauca)	5.542	6.304	6.053		+	Ibagué, Plaza La 21	7.222	7.315	7.269		=
Cali, La Floresta	6.400	7.000	6.706		=	Medellín, Central Mayorista de Antioquia	7.458	7.600	7.528		=
Cali, Santa Helena	6.300	6.917	6.592		=	Medellín, Plaza Minorista "José María Villa"	7.500	7.771	7.594		=
Cali, Siloé	6.500	7.000	6.722		-	Neiva, Surabastos	7.613	7.901	7.749		-
Cartagena, Bazurto	5.167	5.167	5.167		-	Palmira (Valle del Cauca)	8.250	8.490	8.352		-
Cartago (Valle del Cauca)	5.833	6.200	6.015		=	Pamplona (Norte de Santander)	7.716	8.025	7.819		-
Cúcuta, Cenabastos	4.815	5.093	4.900		+	Pereira, Mercasa	7.925	8.250	8.088		=
Florencia (Caquetá)	4.583	4.833	4.708		=	Popayán, Plaza de mercado del barrio Bolívar	7.755	7.870	7.816		=
Ibagué, Plaza La 21	4.900	5.125	5.029		+	Santa Marta (Magdalena)	6.771	6.979	6.901		=
Manizales, Centro Galerías	5.333	6.180	5.727		+	Tuluá (Valle del Cauca)	6.667	8.010	7.253		=
Medellín, Central Mayorista de Antioquia	5.250	5.333	5.313		=	Valledupar, Mercado Nuevo	5.750	5.833	5.778		+
Medellín, Plaza Minorista "José María Villa"	5.500	5.833	5.667		=	Villavicencio, CAV	8.000	8.333	8.167		+
Montería, Mercado del Sur	4.417	4.667	4.583		=	<b>Avena molida</b>					
Neiva, Surabastos	4.500	4.750	4.594		-	Barranquilla, Barranquillita	7.292	7.323	7.306		+
Palmira (Valle del Cauca)	6.500	6.800	6.655		+	Barranquilla, Granabastos	7.292	7.396	7.354		=
Pamplona (Norte de Santander)	4.333	4.417	4.361		-	Bogotá, D.C., Corabastos	7.016	7.222	7.147		+
Pasto, El Potrerillo	4.417	4.917	4.708		=	Bogotá, D.C., Paloquemao	7.716	7.922	7.833		-
Pereira, Mercasa	6.035	6.118	6.077		=	Bogotá, D.C., Plaza España	7.283	7.449	7.363		-
Popayán, Plaza de mercado del barrio Bolívar	4.325	4.483	4.376		=	Cali, La Floresta	8.542	8.958	8.715		=
Santa Marta (Magdalena)	5.833	6.167	6.004		=	Cali, Santa Helena	8.229	8.542	8.424		=
Sincedejo, Nuevo Mercado	4.815	4.907	4.861		-	Cali, Siloé	8.750	8.958	8.819		=
Tuluá (Valle del Cauca)	5.833	7.250	6.613		=	Ibagué, Plaza La 21	7.222	7.315	7.269		=
Valledupar, Mercado Nuevo	5.250	5.250	5.250		=	Neiva, Surabastos	7.613	7.901	7.749		-
Villavicencio, CAV	6.958	7.208	7.083		+	Palmira (Valle del Cauca)	8.250	8.490	8.352		-
<b>Arveja enlatada</b>						Pereira, Mercasa	7.925	8.250	8.088		=
Medellín, Central Mayorista de Antioquia	6.897	7.076	7.013		=	Popayán, Plaza de mercado del barrio Bolívar	7.801	7.986	7.886		-
Medellín, Plaza Minorista "José María Villa"	7.361	7.500	7.431		=	Sincedejo, Nuevo Mercado	7.500	7.917	7.656		-
Pereira, Mercasa	6.911	7.222	7.067		-	Tuluá (Valle del Cauca)	6.667	8.010	7.253		=
						Valledupar, Mercado Nuevo	7.188	7.292	7.222		+
						Villavicencio, CAV	8.000	8.333	8.167		+

**Cuadro 10.** Mercados mayoristas. Precios de venta de productos procesados (continuación)  
2020 (26 al 31 de diciembre)

Productos y mercados	Pesos por kilogramo				Tendencia	Productos y mercados	Pesos por kilogramo				Tendencia
	Mínimo	Máximo	Medio				Mínimo	Máximo	Medio		
<b>Azúcar morena</b>						<b>Azúcar sulfitada (continuación)</b>					
Bogotá, D.C., Corabastos	2.508	2.560	2.529		+	Popayán, Plaza de mercado del barrio Bolívar	2.160	2.200	2.180		=
Bogotá, D.C., Plaza España	2.580	2.660	2.613		+	Bolivar					
Cali, La Floresta	2.560	2.640	2.587		+	Santa Marta (Magdalena)	2.200	2.260	2.225		+
Cali, Santa Helena	2.480	2.520	2.507		+	Sincelejo, Nuevo Mercado	1.980	2.020	2.000		-
Cali, Siloé	2.560	2.720	2.640		+	Tuluá (Valle del Cauca)	2.200	2.300	2.247		=
Cartago (Valle del Cauca)	2.572	2.880	2.719		=	Valledupar, Mercado Nuevo Villavicencio, CAV	2.040	2.100	2.067		=
Ibagué, Plaza La 21	2.240	2.320	2.280		=		2.300	2.430	2.339		-
Medellín, Central Mayorista de Antioquia	2.470	2.520	2.498		=	<b>Bocadillo veleño</b>					
Medellín, Plaza Minorista "José María Villa"	2.560	2.600	2.585		=	Bogotá, D.C., Corabastos	231	244	238		-
Pamplona (Norte de Santander)	2.600	2.720	2.640		+	Bogotá, D.C., Paloquemao	278	289	283		+
Pasto, El Potrerillo	2.600	2.720	2.660		=	Cúcuta, Cenabastos	211	222	219		+
Tuluá (Valle del Cauca)	2.480	2.740	2.583		=	Cúcuta, La Nueva Sexta	211	222	219		=
Villavicencio, CAV	2.560	2.704	2.636		-	Villavicencio, CAV	214	247	228		+
<b>Azúcar refinada</b>						<b>Café instantáneo</b>					
Barranquilla, Barranquillita	2.448	2.556	2.501		+	Barranquilla, Barranquillita	76.373	76.667	76.471		+
Barranquilla, Granabastos	2.552	2.620	2.588		=	Barranquilla, Granabastos	76.471	77.451	76.900		=
Bucaramanga, Centroabastos	2.360	2.600	2.480		-	Bogotá, D.C., Corabastos	75.980	79.902	78.105		+
Bucaramanga, Mercados del centro	2.560	2.850	2.683		-	Bogotá, D.C., Plaza España	77.647	78.873	78.252		-
Cartagena, Bazurto	2.720	2.800	2.773		+	Buenaventura (Valle del Cauca)	87.484	93.203	91.231		+
Cúcuta, Cenabastos	2.280	2.380	2.327		=	Cali, La Floresta	100.000	104.000	102.444		+
Ibagué, Plaza La 21	2.256	2.320	2.288		=	Cali, Santa Helena	88.235	90.196	88.889		=
Medellín, Central Mayorista de Antioquia	2.580	2.640	2.615		+	Cali, Siloé	98.333	100.000	99.444		=
Montería, Mercado del Sur	2.060	2.120	2.095		+	Cartagena, Bazurto	72.549	73.039	72.794		=
Neiva, Surabastos	2.160	2.200	2.170		+	Cartago (Valle del Cauca)	73.333	80.000	76.778		=
Pamplona (Norte de Santander)	2.200	2.240	2.227		=	Cúcuta, Cenabastos	75.980	78.431	76.797		=
Pasto, El Potrerillo	2.120	2.200	2.165		+	Florencia (Caquetá)	79.412	80.392	79.902		=
Santa Marta (Magdalena)	2.516	2.640	2.583		=	Medellín, Central Mayorista de Antioquia	84.967	86.275	85.784		=
Valledupar, Mercado Nuevo	2.400	2.520	2.480		-	Medellín, Plaza Minorista "José María Villa"	86.928	88.235	87.582		=
Villavicencio, CAV	2.600	2.688	2.630		+	Neiva, Surabastos	72.549	73.529	72.794		-
<b>Azúcar sulfitada</b>						<b>Café molido</b>					
Armenia, Mercar	2.460	2.560	2.507		=	Armenia, Mercar	16.000	16.400	16.133		=
Barranquilla, Barranquillita	2.028	2.066	2.048		+	Barranquilla, Barranquillita	16.383	16.583	16.497		-
Barranquilla, Granabastos	2.000	2.040	2.015		=	Barranquilla, Granabastos	16.250	16.667	16.472		+
Bogotá, D.C., Corabastos	2.300	2.460	2.373		-	Bogotá, D.C., Corabastos	15.917	16.500	16.139		-
Bogotá, D.C., Paloquemao	2.840	2.960	2.893		+	Bogotá, D.C., Paloquemao	16.450	16.833	16.622		-
Bogotá, D.C., Plaza España	2.280	2.324	2.307		+	Bogotá, D.C., Plaza España	15.858	16.450	16.142		+
Bucaramanga, Centroabastos	2.160	2.220	2.193		+	Bucaramanga, Centroabastos	16.592	17.600	17.014		+
Bucaramanga, Mercados del centro	2.200	2.320	2.245		=	Bucaramanga, Mercados del centro	16.400	17.000	16.800		=
Buenaventura (Valle del Cauca)	2.440	2.460	2.450		=	Cali, La Floresta	16.160	16.400	16.320		=
Cali, La Floresta	2.140	2.160	2.153		=						
Cali, Santa Helena	2.040	2.080	2.060		+						
Cali, Siloé	2.100	2.200	2.153		-						
Cartagena, Bazurto	1.980	2.000	1.993		-						
Cartago (Valle del Cauca)	2.120	2.220	2.167		=						
Ibagué, Plaza La 21	2.100	2.160	2.130		=						
Manizales, Centro Galerías	2.240	2.337	2.284		=						
Medellín, Central Mayorista de Antioquia	2.160	2.220	2.195		=						
Palmira (Valle del Cauca)	2.060	2.120	2.090		+						

# BOLETÍN SEMANAL PRECIOS MAYORISTAS

**Cuadro 10.** Mercados mayoristas. Precios de venta de productos procesados (continuación)  
2020 (26 al 31 de diciembre)

Productos y mercados	Pesos por kilogramo				Tendencia	Productos y mercados	Pesos por kilogramo				Tendencia
	Mínimo	Máximo	Medio				Mínimo	Máximo	Medio		
<b>Café molido</b>						<b>Chocolate dulce (continuación)</b>					
Cali, Santa Helena	15.600	16.000	15.867	=		Neiva, Surabastos	11.667	11.875	11.771	-	
Cali, Siloé	16.400	16.640	16.480	+		Pamplona (Norte de Santander)	11.042	11.250	11.153	-	
Cartagena, Bazurto	16.000	17.000	16.556	+		Santa Marta (Magdalena)	10.250	10.333	10.281	=	
Cartago (Valle del Cauca)	15.240	16.000	15.613	=		Sincelejo, Nuevo Mercado	14.800	15.000	14.875	=	
Cúcuta, Cenabastos	17.000	17.333	17.167	-		Valledupar, Mercado Nuevo	12.000	12.000	12.000	=	
Florencia (Caquetá)	17.600	17.800	17.700	=		Villavicencio, CAV	10.833	10.954	10.894	-	
Ibagué, Plaza La 21	17.400	17.800	17.600	+		<b>Chocolate instantáneo</b>					
Manizales, Centro Galerías	15.200	16.000	15.675	=		Medellín, Central Mayorista de Antioquia	19.693	19.949	19.821	=	
Medellín, Central Mayorista de Antioquia	20.625	20.750	20.688	=		<b>Color (bolsita)</b>					
Montería, Mercado del Sur	15.800	16.200	16.000	=		Ibagué, Plaza La 21	25.600	26.000	25.800	=	
Neiva, Surabastos	16.500	17.083	16.729	-		Medellín, Central Mayorista de Antioquia	18.095	19.048	18.512	=	
Palmira (Valle del Cauca)	16.160	16.360	16.256	+		Medellín, Plaza Minorista "José María Villa"	18.452	19.048	18.810	=	
Popayán, Plaza de mercado del barrio Bolívar	15.600	15.704	15.661	+		Neiva, Surabastos	16.225	16.875	16.431	-	
Santa Marta (Magdalena)	15.667	18.000	16.982	=		Pereira, Mercasa	21.625	22.917	22.271	=	
Sincelejo, Nuevo Mercado	17.500	18.417	18.063	=		<b>Fécula de maíz</b>					
Tuluá (Valle del Cauca)	15.200	16.112	15.637	=		Armenia, Mercar	18.981	19.753	19.342	=	
Valledupar, Mercado Nuevo	16.333	16.500	16.444	+		Barranquilla, Barranquillita	18.222	18.556	18.389	+	
Villavicencio, CAV	15.550	15.800	15.650	+		Barranquilla, Granabastos	18.056	18.750	18.472	=	
<b>Chocolate amargo</b>						Bogotá, D.C., Corabastos	17.237	17.763	17.469	-	
Armenia, Mercar	24.333	24.750	24.542	-		Bucaramanga, Centroabastos	19.349	20.526	19.958	=	
Buenaventura (Valle del Cauca)	23.500	24.080	23.790	n.d.		Bucaramanga, Mercados del centro	18.289	20.132	19.386	=	
Cali, La Floresta	23.600	24.000	23.733	=		Cartagena, Bazurto	18.472	19.167	18.935	+	
Cali, Santa Helena	23.200	23.200	23.200	+		Cúcuta, Cenabastos	19.722	20.417	20.139	+	
Cali, Siloé	23.600	24.000	23.733	+		Cúcuta, La Nueva Sexta	19.167	20.139	19.722	=	
Cartago (Valle del Cauca)	22.000	23.000	22.600	=		Medellín, Central Mayorista de Antioquia	18.118	18.882	18.543	=	
Ibagué, Plaza La 21	22.800	23.800	23.250	+		Montería, Mercado del Sur	14.444	14.778	14.650	=	
Manizales, Centro Galerías	23.000	23.600	23.450	=		Neiva, Surabastos	18.947	19.737	19.342	-	
Medellín, Central Mayorista de Antioquia	21.440	21.480	21.470	=		Popayán, Plaza de mercado del barrio Bolívar	16.908	17.184	17.053	=	
Medellín, Plaza Minorista "José María Villa"	21.600	22.000	21.800	=		Santa Marta (Magdalena)	20.278	20.278	20.278	=	
Palmira (Valle del Cauca)	22.400	23.000	22.650	+		<b>Frijol enlatado</b>					
Popayán, Plaza de mercado del barrio Bolívar	21.920	22.080	22.013	-		Medellín, Central Mayorista de Antioquia	9.274	11.853	10.545	+	
Tuluá (Valle del Cauca)	20.800	22.852	21.484	=		Medellín, Plaza Minorista "José María Villa"	11.351	11.638	11.458	=	
<b>Chocolate dulce</b>						<b>Galletas dulces redondas con crema</b>					
Barranquilla, Barranquillita	13.550	13.620	13.583	-		Barranquilla, Barranquillita	10.118	12.520	11.355	-	
Barranquilla, Granabastos	13.000	15.000	14.000	+		Barranquilla, Granabastos	12.048	12.450	12.219	=	
Bogotá, D.C., Corabastos	10.300	10.488	10.388	+		Bogotá, D.C., Plaza España	11.913	12.018	11.960	-	
Bogotá, D.C., Plaza España	10.868	11.058	10.975	-		Bucaramanga, Centroabastos	12.821	13.017	12.919	-	
Bucaramanga, Centroabastos	9.860	10.900	10.387	=		Bucaramanga, Mercados del centro	12.407	12.655	12.531	=	
Bucaramanga, Mercados del centro	9.800	10.080	9.970	=		Cartagena, Bazurto	11.667	12.153	11.875	+	
Cartagena, Bazurto	14.500	15.000	14.833	-		Cúcuta, Cenabastos	12.200	12.614	12.407	-	
Cúcuta, Cenabastos	11.458	12.000	11.778	=		Cúcuta, La Nueva Sexta	11.166	12.200	11.787	=	
Cúcuta, La Nueva Sexta	11.600	12.320	11.973	-							
Florencia (Caquetá)	10.400	10.600	10.500	=							
Ibagué, Plaza La 21	11.400	11.600	11.550	+							
Montería, Mercado del Sur	15.500	16.500	15.900	+							

**Cuadro 10.** Mercados mayoristas. Precios de venta de productos procesados (continuación)  
2020 (26 al 31 de diciembre)

Productos y mercados	Pesos por kilogramo				Tendencia	Productos y mercados	Pesos por kilogramo				Tendencia
	Mínimo	Máximo	Medio				Mínimo	Máximo	Medio		
<b>Galletas dulces redondas con crema (continuación)</b>						<b>Gelatina (continuación)</b>					
Ibagué, Plaza La 21	12.000	12.300	12.158	=		Cali, Siloé	25.000	26.042	25.347	=	
Pamplona (Norte de Santander)	12.407	12.407	12.407	=		Cartagena, Bazurto	23.438	25.000	24.132	+	
Santa Marta (Magdalena)	9.861	10.000	9.948	=		Cartago (Valle del Cauca)	19.792	22.500	21.111	=	
Sincelejo, Nuevo Mercado	11.333	11.910	11.566	=		Cúcuta, Cenabastos	21.875	22.917	22.222	=	
						Cúcuta, La Nueva Sexta	21.875	22.917	22.222	=	
						Ibagué, Plaza La 21	21.854	22.083	21.922	+	
						Manizales, Centro Galerías	22.396	24.479	23.247	=	
<b>Galletas saladas</b>						Medellín, Central Mayorista de Antioquia	21.354	21.615	21.419	=	
Armenia, Mercar	11.250	11.528	11.404	=		Neiva, Surabastos	23.438	25.000	24.609	=	
Barranquilla, Barranquillita	7.803	8.182	7.980	-		Palmira (Valle del Cauca)	24.740	25.521	25.130	-	
Barranquilla, Granabastos	7.576	11.528	9.590	-		Pamplona (Norte de Santander)	20.833	21.875	21.354	+	
Bogotá, D.C., Corabastos	10.278	11.000	10.583	+		Pasto, El Potrerillo	20.313	20.833	20.573	=	
Bogotá, D.C., Paloquemao	11.889	12.083	11.958	-		Pereira, Mercasa	20.625	21.125	20.875	=	
Bogotá, D.C., Plaza España	10.417	10.653	10.542	+		Popayán, Plaza de mercado del barrio Bolívar	24.479	25.104	24.809	-	
Bucaramanga, Centroabastos	10.597	11.000	10.799	=		Santa Marta (Magdalena)	23.958	25.000	24.349	-	
Bucaramanga, Mercados del centro	10.667	11.500	11.000	=		Tuluá (Valle del Cauca)	19.792	22.031	20.764	=	
Buenaventura (Valle del Cauca)	10.111	10.347	10.199	-		Valledupar, Mercado Nuevo	21.875	23.958	22.917	=	
Cali, La Floresta	12.083	12.361	12.222	=							
Cali, Santa Helena	10.972	11.389	11.157	=		<b>Harina de trigo</b>					
Cali, Siloé	12.222	12.500	12.315	=		Armenia, Mercar	1.920	2.000	1.965	=	
Cartagena, Bazurto	8.523	8.712	8.586	-		Barranquilla, Barranquillita	1.571	1.633	1.600	+	
Cartago (Valle del Cauca)	10.347	10.944	10.671	=		Barranquilla, Granabastos	1.600	1.640	1.615	-	
Cúcuta, Cenabastos	10.417	11.389	10.880	=		Bogotá, D.C., Corabastos	1.930	1.964	1.945	-	
Cúcuta, La Nueva Sexta	8.333	8.902	8.712	+		Bogotá, D.C., Paloquemao	1.900	1.940	1.920	=	
Florencia (Caquetá)	10.833	10.972	10.903	=		Bogotá, D.C., Plaza España	1.900	1.920	1.907	-	
Ibagué, Plaza La 21	10.264	10.681	10.490	-		Bucaramanga, Centroabastos	2.552	2.600	2.571	-	
Manizales, Centro Galerías	9.500	10.417	9.972	=		Bucaramanga, Mercados del centro	2.560	2.720	2.610	=	
Medellín, Central Mayorista de Antioquia	8.503	10.139	9.363	=		Buenaventura (Valle del Cauca)	2.184	2.400	2.275	+	
Medellín, Plaza Minorista "José María Villa"	10.139	10.417	10.278	-		Cali, La Floresta	3.200	3.400	3.267	+	
Montería, Mercado del Sur	8.523	8.712	8.665	=		Cali, Santa Helena	3.200	3.360	3.253	=	
Neiva, Surabastos	10.694	11.111	10.868	-		Cali, Siloé	3.400	3.520	3.440	=	
Palmira (Valle del Cauca)	12.083	12.333	12.188	+		Cartagena, Bazurto	1.880	1.880	1.880	=	
Pamplona (Norte de Santander)	9.652	9.887	9.809	=		Cartago (Valle del Cauca)	2.240	2.400	2.333	=	
Pasto, El Potrerillo	9.696	10.220	9.942	=		Cúcuta, Cenabastos	2.100	2.200	2.167	=	
Pereira, Mercasa	9.106	10.314	9.553	=		Cúcuta, La Nueva Sexta	2.350	2.400	2.383	=	
Popayán, Plaza de mercado del barrio Bolívar	10.694	10.833	10.782	=		Florencia (Caquetá)	2.400	2.400	2.400	=	
Santa Marta (Magdalena)	7.576	11.667	9.667	=		Ibagué, Plaza La 21	2.160	2.352	2.240	+	
Sincelejo, Nuevo Mercado	8.333	8.428	8.376	-		Manizales, Centro Galerías	2.240	2.560	2.350	=	
Tuluá (Valle del Cauca)	10.167	11.097	10.606	=		Medellín, Central Mayorista de Antioquia	3.000	3.200	3.130	=	
Valledupar, Mercado Nuevo	8.144	11.111	9.630	+		Medellín, Plaza Minorista "José María Villa"	3.200	3.360	3.280	=	
Villavicencio, CAV	8.920	9.545	9.186	+		Montería, Mercado del Sur	2.080	2.176	2.140	=	
						Neiva, Surabastos	2.080	2.160	2.100	-	
<b>Gelatina</b>						Palmira (Valle del Cauca)	3.300	3.480	3.385	-	
Barranquilla, Barranquillita	22.240	22.604	22.378	-		Pamplona (Norte de Santander)	2.100	2.200	2.133	-	
Barranquilla, Granabastos	21.354	22.396	21.810	=		Pasto, El Potrerillo	1.960	2.000	1.990	+	
Bogotá, D.C., Corabastos	21.354	23.438	22.309	+		Pereira, Mercasa	2.790	3.052	2.917	=	
Bogotá, D.C., Plaza España	21.250	22.188	21.701	-		Popayán, Plaza de mercado del barrio Bolívar	2.080	2.240	2.187	+	
Bucaramanga, Centroabastos	22.813	26.250	24.531	=		Santa Marta (Magdalena)	1.840	1.840	1.840	=	
Bucaramanga, Mercados del centro	21.615	24.010	23.125	-		Sincelejo, Nuevo Mercado	1.640	1.640	1.640	=	
Buenaventura (Valle del Cauca)	21.094	22.656	21.979	-							
Cali, La Floresta	24.479	25.000	24.826	-							
Cali, Santa Helena	23.958	25.000	24.306	=							



# BOLETÍN SEMANAL PRECIOS MAYORISTAS

**Cuadro 10.** Mercados mayoristas. Precios de venta de productos procesados (continuación)  
2020 (26 al 31 de diciembre)

Productos y mercados	Pesos por kilogramo				Tendencia	Productos y mercados	Pesos por kilogramo				Tendencia
	Mínimo	Máximo	Medio				Mínimo	Máximo	Medio		
<b>Harina de trigo (continuación)</b>						<b>Jugo instantáneo (sobre)</b>					
Tuluá (Valle del Cauca)	2.224	2.400	2.315	=		<b>(continuación)</b>					
Valledupar, Mercado Nuevo	2.000	2.083	2.028	+	Bogotá, D.C., Corabastos	28.667	30.000	29.333	-		
Villavicencio, CAV	1.960	2.000	1.976	=	Bogotá, D.C., Paloquemao	32.000	33.333	32.667	=		
<b>Harina precocida de maíz</b>						Bogotá, D.C., Plaza España	28.833	29.667	29.278	-	
Arauca (Arauca)	4.475	4.500	4.488	=	Buenaventura (Valle del Cauca)	25.000	25.000	25.000	+		
Armenia, Mercar	3.167	3.333	3.236	=	Cali, La Floresta	24.444	25.000	24.815	=		
Barranquilla, Barranquillita	2.510	2.674	2.594	-	Cali, Santa Helena	24.167	24.444	24.352	=		
Barranquilla, Granabastos	2.333	2.500	2.429	-	Cali, Siloé	25.000	25.000	25.000	=		
Bogotá, D.C., Corabastos	3.283	3.500	3.372	-	Cartagena, Bazurto	22.778	23.611	23.333	-		
Bogotá, D.C., Paloquemao	3.500	3.583	3.556	-	Cartago (Valle del Cauca)	25.000	25.000	25.000	=		
Bogotá, D.C., Plaza España	3.167	3.333	3.267	-	Ibagué, Plaza La 21	23.556	23.889	23.736	-		
Bucaramanga, Centroabastos	2.708	2.792	2.750	=	Medellín, Central Mayorista de Antioquia	25.000	25.556	25.139	=		
Bucaramanga, Mercados del centro	2.708	2.833	2.781	=	Medellín, Plaza Minorista "José María Villa"	25.000	25.556	25.278	=		
Buenaventura (Valle del Cauca)	3.080	3.384	3.221	-	Montería, Mercado del Sur	23.611	24.444	24.097	=		
Cali, La Floresta	3.542	3.750	3.611	+	Palmira (Valle del Cauca)	24.306	24.722	24.549	+		
Cali, Santa Helena	3.440	3.600	3.547	=	Pasto, El Potrerillo	23.611	23.611	23.611	=		
Cali, Siloé	3.333	3.500	3.389	+	Popayán, Plaza de mercado del barrio Bolívar	23.333	23.611	23.519	=		
Cartagena, Bazurto	3.333	3.500	3.444	+	Santa Marta (Magdalena)	24.722	25.000	24.861	=		
Cartago (Valle del Cauca)	3.040	3.480	3.251	=	Sincelejo, Nuevo Mercado	23.056	23.889	23.542	-		
Cúcuta, Cenabastos	2.600	2.650	2.617	=	Tuluá (Valle del Cauca)	23.889	24.583	24.120	=		
Cúcuta, La Nueva Sexta	2.600	2.650	2.617	=	Valledupar, Mercado Nuevo	23.333	23.611	23.519	+		
Ibagué, Plaza La 21	2.500	2.658	2.567	+	Villavicencio, CAV	23.889	24.722	24.259	=		
Manizales, Centro Galerías	3.167	3.400	3.325	=	<b>Lomitos de atún en lata</b>						
Montería, Mercado del Sur	3.167	3.417	3.246	=	Armenia, Mercar	26.961	27.574	27.328	=		
Neiva, Surabastos	3.250	3.333	3.292	-	Barranquilla, Barranquillita	18.199	18.444	18.333	+		
Palmira (Valle del Cauca)	3.792	3.900	3.865	-	Barranquilla, Granabastos	25.130	25.391	25.260	=		
Pamplona (Norte de Santander)	2.450	2.450	2.450	=	Bogotá, D.C., Corabastos	23.529	24.387	23.979	-		
Pasto, El Potrerillo	2.560	2.720	2.627	+	Bogotá, D.C., Plaza España	24.706	24.939	24.800	-		
Pereira, Mercasa	3.175	3.370	3.273	=	Bucaramanga, Centroabastos	24.326	26.360	25.453	-		
Popayán, Plaza de mercado del barrio Bolívar	2.240	2.320	2.293	=	Bucaramanga, Mercados del centro	25.735	26.471	26.213	-		
Santa Marta (Magdalena)	2.500	2.667	2.609	=	Buenaventura (Valle del Cauca)	30.755	31.940	31.532	+		
Sincelejo, Nuevo Mercado	3.167	3.250	3.227	-	Cali, La Floresta	22.917	23.284	23.162	-		
Tuluá (Valle del Cauca)	3.040	3.384	3.189	=	Cali, Santa Helena	25.123	25.735	25.327	+		
Valledupar, Mercado Nuevo	2.333	2.500	2.389	-	Cali, Siloé	22.917	23.529	23.243	-		
Villavicencio, CAV	2.375	2.583	2.479	=	Cartago (Valle del Cauca)	22.108	24.510	23.301	=		
<b>Jugo de frutas</b>						Cúcuta, Cenabastos	24.265	24.755	24.592	=	
Barranquilla, Barranquillita	5.758	5.943	5.859	+	Cúcuta, La Nueva Sexta	24.020	24.755	24.346	=		
Barranquilla, Granabastos	5.426	5.891	5.694	=	Medellín, Central Mayorista de Antioquia	30.637	31.005	30.790	=		
Bucaramanga, Centroabastos	6.802	6.880	6.841	+	Medellín, Plaza Minorista "José María Villa"	31.250	31.863	31.434	=		
Bucaramanga, Mercados del centro	6.744	6.996	6.870	=	Montería, Mercado del Sur	25.000	25.245	25.153	+		
Cartagena, Bazurto	6.822	6.977	6.925	+	Neiva, Surabastos	26.471	26.593	26.501	+		
Santa Marta (Magdalena)	5.891	5.891	5.891	=	Palmira (Valle del Cauca)	26.409	26.838	26.667	+		
Sincelejo, Nuevo Mercado	6.512	6.667	6.601	+	Pamplona (Norte de Santander)	23.284	23.284	23.284	-		
Valledupar, Mercado Nuevo	6.202	6.822	6.512	+	Pasto, El Potrerillo	20.238	20.714	20.506	-		
<b>Jugo instantáneo (sobre)</b>						Pereira, Mercasa	25.000	26.118	25.491	=	
Armenia, Mercar	28.611	29.167	28.889	=	Popayán, Plaza de mercado del barrio Bolívar	24.345	24.762	24.575	=		
Barranquilla, Barranquillita	25.278	25.833	25.602	-	Santa Marta (Magdalena)	21.446	23.529	22.377	=		
Barranquilla, Granabastos	24.444	25.000	24.815	=	Tuluá (Valle del Cauca)	19.853	20.576	20.135	=		
					Villavicencio, CAV	24.130	24.755	24.465	+		

**Cuadro 10.** Mercados mayoristas. Precios de venta de productos procesados (continuación)  
2020 (26 al 31 de diciembre)

Productos y mercados	Pesos por kilogramo				Tendencia	Productos y mercados	Pesos por kilogramo				Tendencia
	Mínimo	Máximo	Medio				Mínimo	Máximo	Medio		
<b>Maíz enlatado</b>						<b>Mayonesa doy pack (continuación)</b>					
Medellín, Central Mayorista de Antioquia	9.645	9.838	9.717	=		Bucaramanga, Centroabastos	8.567	12.000	10.032	-	
<b>Manteca</b>						Bucaramanga, Mercados del centro	8.667	8.917	8.778	=	
Armenia, Mercar	5.133	5.320	5.251	=		Buenaventura (Valle del Cauca)	17.643	18.531	17.910	-	
Bogotá, D.C., Corabastos	4.267	4.400	4.333	-		Cali, La Floresta	11.944	12.500	12.130	=	
Bogotá, D.C., Plaza España	4.400	4.567	4.478	-		Cali, Santa Helena	11.667	11.944	11.852	=	
Bogotá, D.C., Plaza Las Flores	4.667	4.800	4.711	+		Cali, Siloé	12.222	12.667	12.370	=	
Buenaventura (Valle del Cauca)	5.435	5.630	5.522	+		Cartagena, Bazurto	10.556	11.667	11.019	-	
Cartago (Valle del Cauca)	5.600	6.200	5.867	=		Cartago (Valle del Cauca)	10.917	11.389	11.102	=	
Cúcuta, Cenabastos	7.667	7.917	7.792	=		Cúcuta, Cenabastos	8.796	9.259	9.105	=	
Florencia (Caquetá)	5.400	5.500	5.450	=		Cúcuta, La Nueva Sexta	8.796	9.259	8.951	=	
Ibagué, Plaza La 21	5.230	5.300	5.273	+		Ibagué, Plaza La 21	11.250	11.500	11.333	=	
Manizales, Centro Galerías	6.200	6.500	6.367	+		Manizales, Centro Galerías	11.333	12.500	11.722	+	
Neiva, Surabastos	5.700	6.000	5.825	-		Medellín, Central Mayorista de Antioquia	10.694	10.972	10.833	=	
Palmira (Valle del Cauca)	6.790	7.200	6.948	-		Palmira (Valle del Cauca)	12.306	12.639	12.410	-	
Pamplona (Norte de Santander)	7.083	7.333	7.250	=		Pereira, Mercasa	7.676	8.415	8.022	=	
Popayán, Plaza de mercado del barrio Bolívar	4.500	4.600	4.550	+		Popayán, Plaza de mercado del barrio Bolívar	15.789	18.860	17.288	=	
Tuluá (Valle del Cauca)	5.700	6.180	5.940	=		Santa Marta (Magdalena)	8.987	9.314	9.139	+	
<b>Margarina</b>						Sincelejo, Nuevo Mercado	10.722	11.333	10.931	+	
Armenia, Mercar	13.250	13.550	13.400	=		Tuluá (Valle del Cauca)	10.667	16.447	13.487	=	
Barranquilla, Barranquillita	12.500	12.667	12.583	-		Valledupar, Mercado Nuevo	10.833	11.111	11.019	=	
Barranquilla, Granabastos	11.667	12.917	12.361	=		Villavicencio, CAV	10.667	10.833	10.750	=	
Bogotá, D.C., Corabastos	9.800	10.200	9.967	+		<b>Mostaza doy pack</b>					
Bogotá, D.C., Plaza España	9.832	10.100	9.961	=		Barranquilla, Barranquillita	9.508	9.697	9.609	+	
Bucaramanga, Centroabastos	11.800	12.600	12.067	-		Barranquilla, Granabastos	9.091	9.848	9.470	=	
Bucaramanga, Mercados del centro	11.950	12.800	12.313	+		Pereira, Mercasa	12.083	13.400	12.689	-	
Buenaventura (Valle del Cauca)	16.470	17.230	16.850	-		Sincelejo, Nuevo Mercado	9.848	10.227	10.088	=	
Cali, La Floresta	18.000	18.500	18.167	=		<b>Panela cuadrada blanca</b>					
Cali, Siloé	18.000	18.500	18.167	=		Barranquilla, Barranquillita	2.322	2.917	2.646	+	
Cartago (Valle del Cauca)	16.800	17.330	17.043	=		Barranquilla, Granabastos	2.111	2.378	2.283	=	
Ibagué, Plaza La 21	8.180	8.200	8.185	=		Bucaramanga, Centroabastos	3.857	4.214	4.024	-	
Manizales, Centro Galerías	11.500	12.400	11.950	=		Bucaramanga, Mercados del centro	4.057	4.214	4.114	=	
Medellín, Central Mayorista de Antioquia	11.800	12.000	11.900	=		Cartagena, Bazurto	2.571	2.714	2.643	+	
Medellín, Plaza Minorista "José María Villa"	12.000	12.400	12.200	=		Charalá (Santander)	3.625	3.750	3.688	=	
Neiva, Surabastos	8.000	8.200	8.067	+		Güepsa (Santander)	3.700	3.750	3.725	+	
Palmira (Valle del Cauca)	18.000	18.440	18.260	+		Ibagué, Plaza La 21	3.500	3.583	3.549	+	
Pamplona (Norte de Santander)	8.800	8.800	8.800	+		Medellín, Central Mayorista de Antioquia	3.600	3.917	3.765	=	
Pereira, Mercasa	16.980	18.180	17.580	=		Moniquirá (Boyacá)	3.700	3.740	3.723	+	
Popayán, Plaza de mercado del barrio Bolívar	17.400	17.700	17.563	+		Santana (Boyacá)	3.696	3.780	3.739	+	
Santa Marta (Magdalena)	12.417	12.500	12.479	-		Sincelejo, Nuevo Mercado	4.250	4.450	4.300	-	
Tuluá (Valle del Cauca)	17.220	17.660	17.367	=		Tunja, Complejo de Servicios del Sur	4.063	4.250	4.125	+	
Villavicencio, CAV	8.770	9.350	9.040	=		Valledupar, Mercado Nuevo	4.167	4.333	4.241	+	
<b>Mayonesa doy pack</b>						Vélez (Santander)	3.680	3.740	3.710	+	
Armenia, Mercar	13.377	13.706	13.501	=		<b>Panela cuadrada morena</b>					
Barranquilla, Barranquillita	11.500	11.556	11.528	-		Ancuya (Nariño)	3.000	3.000	3.000	+	
Barranquilla, Granabastos	11.111	12.222	11.736	-		Bogotá, D.C., Corabastos	3.600	3.700	3.650	+	
Bogotá, D.C., Corabastos	10.611	10.833	10.704	+		Bogotá, D.C., Paloquemao	4.100	4.250	4.183	-	
Bogotá, D.C., Plaza España	10.667	10.972	10.824	-		Bogotá, D.C., Plaza España	4.100	4.200	4.150	+	

# BOLETÍN SEMANAL PRECIOS MAYORISTAS

**Cuadro 10.** Mercados mayoristas. Precios de venta de productos procesados (continuación)  
2020 (26 al 31 de diciembre)

Productos y mercados	Pesos por kilogramo				Tendencia	Productos y mercados	Pesos por kilogramo				Tendencia
	Mínimo	Máximo	Medio				Mínimo	Máximo	Medio		
<b>Panela cuadrada morena (continuación)</b>						<b>Panela redonda morena (continuación)</b>					
Bogotá, D.C., Plaza Las Flores	3.950	4.000	3.983		+	Tuluá (Valle del Cauca)	3.192	3.333	3.269		=
Bucaramanga, Centroabastos	4.000	4.467	4.289		-	Yolombó (Antioquia)	3.271	3.500	3.356		+
Bucaramanga, Mercados del centro	4.467	4.533	4.500		+	<b>Pastas alimenticias</b>					
Caparrapí (Cundinamarca)	3.200	3.350	3.296		+	Arauca (Arauca)	2.917	3.033	2.975		=
Charalá (Santander)	3.625	3.750	3.688		=	Armenia, Mercar	5.000	5.167	5.083		=
Consacá (Nariño)	3.000	3.000	3.000		-	Barranquilla, Barranquillita	4.783	4.982	4.880		-
Cúcuta, Cenabastos	2.976	3.472	3.142		=	Barranquilla, Granabastos	4.983	5.333	5.108		+
Cúcuta, La Nueva Sexta	3.175	3.472	3.274		=	Bogotá, D.C., Corabastos	5.875	6.000	5.931		+
Florencia (Cauquetá)	3.500	3.583	3.542		+	Bogotá, D.C., Paloquemao	6.583	7.000	6.792		-
Güepsa (Santander)	3.400	3.430	3.417		+	Bogotá, D.C., Plaza España	6.000	6.183	6.089		-
Moniquirá (Boyacá)	3.396	3.426	3.414		+	Bogotá, D.C., Plaza Las Flores	6.000	6.250	6.167		+
Montería, Mercado del Sur	2.714	2.857	2.804		=	Bucaramanga, Centroabastos	5.560	5.600	5.587		-
Neiva, Surabastos	3.750	3.800	3.763		-	Bucaramanga, Mercados del centro	5.480	5.600	5.550		+
Nocaima (Cundinamarca)	3.300	3.450	3.367		-	Buenaventura (Valle del Cauca)	5.090	5.471	5.270		-
Pamplona (Norte de Santander)	3.657	3.856	3.723		-	Cali, La Floresta	5.208	5.417	5.347		=
Pasto, El Potrerillo	3.440	3.520	3.480		+	Cali, Santa Helena	5.333	5.667	5.500		=
Popayán, Plaza de mercado del barrio Bolívar	3.417	3.500	3.444		=	Cali, Siloé	5.208	5.417	5.347		-
Santa Marta (Magdalena)	2.153	2.267	2.222		=	Cartagena, Bazurto	4.333	4.667	4.472		-
Santana (Boyacá)	3.446	3.480	3.466		+	Cartago (Valle del Cauca)	4.833	5.500	5.111		=
Tuluá (Valle del Cauca)	3.333	3.458	3.388		=	Cúcuta, Cenabastos	3.917	4.000	3.972		=
Vélez (Santander)	3.400	3.430	3.417		+	Cúcuta, La Nueva Sexta	3.583	3.750	3.694		+
Villavicencio, CAV	4.200	4.500	4.400		+	Florencia (Cauquetá)	3.833	4.000	3.917		+
Villeta (Cundinamarca)	3.250	3.500	3.359		+	Ibagué, Plaza La 21	6.000	6.300	6.204		-
<b>Panela en pastilla</b>						Manizales, Centro Galerías	4.400	6.000	5.356		=
Caparrapí (Cundinamarca)	3.500	3.563	3.531		+	Medellín, Central Mayorista de Antioquia	6.000	6.250	6.117		=
Nocaima (Cundinamarca)	3.750	3.802	3.763		-	Medellín, Plaza Minorista "José María Villa"	6.167	6.333	6.250		=
Villeta (Cundinamarca)	3.625	3.688	3.656		-	Montería, Mercado del Sur	4.960	5.360	5.140		=
<b>Panela redonda blanca</b>						Neiva, Surabastos	5.800	6.000	5.858		-
Medellín, Central Mayorista de Antioquia	3.300	3.350	3.325		+	Palmira (Valle del Cauca)	5.833	6.000	5.927		+
Sincelejo, Nuevo Mercado	4.286	4.286	4.286		=	Pamplona (Norte de Santander)	3.500	3.750	3.583		+
<b>Panela redonda morena</b>						Pereira, Mercasa	5.407	6.000	5.774		=
Ancuya (Nariño)	2.950	3.000	2.983		+	Popayán, Plaza de mercado del barrio Bolívar	4.833	5.000	4.889		-
Armenia, Mercar	3.458	3.542	3.500		=	Santa Marta (Magdalena)	3.680	3.840	3.780		=
Buenaventura (Valle del Cauca)	4.063	4.096	4.079		-	Sincelejo, Nuevo Mercado	4.640	4.960	4.810		+
Cali, La Floresta	4.000	4.042	4.014		=	Tuluá (Valle del Cauca)	5.833	6.667	6.244		=
Cali, Santa Helena	3.875	3.958	3.917		-	Valledupar, Mercado Nuevo	4.480	4.800	4.640		-
Cali, Siloé	4.000	4.042	4.028		-	Villavicencio, CAV	5.833	6.250	6.063		-
Caparrapí (Cundinamarca)	3.125	3.281	3.216		-	<b>Sal yodada</b>					
Cartago (Valle del Cauca)	3.333	3.417	3.375		=	Armenia, Mercar	1.080	1.104	1.091		=
Manizales, Centro Galerías	3.333	3.542	3.427		=	Barranquilla, Barranquillita	1.032	1.044	1.039		+
Medellín, Central Mayorista de Antioquia	3.500	3.550	3.533		+	Barranquilla, Granabastos	960	1.080	1.020		=
Medellín, Plaza Minorista "José María Villa"	3.542	3.542	3.542		+	Bogotá, D.C., Corabastos	620	660	640		+
Montería, Mercado del Sur	2.900	3.100	3.000		=	Bogotá, D.C., Paloquemao	720	760	740		+
Palmira (Valle del Cauca)	2.917	3.083	3.010		+	Bogotá, D.C., Plaza España	1.100	1.200	1.150		=
Pereira, Mercasa	3.250	3.500	3.375		=	Bucaramanga, Centroabastos	1.140	1.200	1.160		+
Sandoná (Nariño)	3.000	3.000	3.000		-	Bucaramanga, Mercados del centro	1.250	1.250	1.250		=
Sonsón (Antioquia)	3.333	3.438	3.396		-	Buenaventura (Valle del Cauca)	936	944	941		-
						Cali, La Floresta	1.200	1.240	1.227		-

**Cuadro 10.** Mercados mayoristas. Precios de venta de productos procesados (continuación)  
2020 (26 al 31 de diciembre)

Productos y mercados	Pesos por kilogramo				Tendencia	Productos y mercados	Pesos por kilogramo				Tendencia
	Mínimo	Máximo	Medio				Mínimo	Máximo	Medio		
<b>Sal yodada (continuación)</b>						<b>Salsa de tomate doy pack (continuación)</b>					
Cali, Santa Helena	1.120	1.160	1.147	=		Cartago (Valle del Cauca)	10.917	11.111	11.009	=	
Cali, Siloé	1.240	1.280	1.253	-		Cúcuta, Cenabastos	8.796	9.259	9.105	=	
Cartagena, Bazurto	640	680	667	+		Cúcuta, La Nueva Sexta	8.796	9.259	8.951	=	
Cartago (Valle del Cauca)	1.040	1.160	1.107	=		Ibagué, Plaza La 21	9.500	9.750	9.625	=	
Cúcuta, Cenabastos	1.165	1.250	1.205	=		Manizales, Centro Galerías	11.333	12.500	11.722	+	
Cúcuta, La Nueva Sexta	1.200	1.200	1.200	+		Medellín, Central Mayorista de Antioquia	9.722	10.278	10.000	=	
Ibagué, Plaza La 21	1.264	1.272	1.270	+		Medellín, Plaza Minorista "José María Villa"	10.278	10.833	10.556	=	
Manizales, Centro Galerías	1.200	1.280	1.240	=		Montería, Mercado del Sur	10.174	10.659	10.296	=	
Medellín, Central Mayorista de Antioquia	1.280	1.400	1.320	=		Palmira (Valle del Cauca)	12.306	12.639	12.410	-	
Medellín, Plaza Minorista "José María Villa"	1.280	1.440	1.360	=		Pereira, Mercasa	8.088	8.497	8.306	=	
Montería, Mercado del Sur	1.080	1.080	1.080	=		Popayán, Plaza de mercado del barrio Bolívar	11.188	13.158	12.105	=	
Neiva, Surabastos	1.280	1.280	1.280	=		Santa Marta (Magdalena)	8.987	9.314	9.139	+	
Palmira (Valle del Cauca)	1.120	1.200	1.160	-		Sincelejo, Nuevo Mercado	10.722	11.333	10.931	+	
Pamplona (Norte de Santander)	1.200	1.200	1.200	=		Tuluá (Valle del Cauca)	10.667	13.177	11.803	-	
Pasto, El Potrerillo	1.100	1.150	1.125	+		Valledupar, Mercado Nuevo	10.833	11.111	11.019	=	
Pereira, Mercasa	1.100	1.280	1.177	=		Villavicencio, CAV	10.667	10.833	10.750	=	
Popayán, Plaza de mercado del barrio Bolívar	1.136	1.168	1.152	=							
Santa Marta (Magdalena)	1.040	1.080	1.050	=		<b>Sardinas en lata</b>					
Sincelejo, Nuevo Mercado	960	992	972	=		Armenia, Mercar	12.157	12.451	12.320	=	
Tuluá (Valle del Cauca)	1.032	1.112	1.069	=		Barranquilla, Barranquillita	7.779	7.819	7.804	+	
Tunja, Complejo de Servicios del Sur	600	620	613	=		Barranquilla, Granabastos	7.647	7.745	7.696	=	
Valledupar, Mercado Nuevo	960	1.000	987	=		Bogotá, D.C., Corabastos	11.373	11.765	11.569	+	
Villavicencio, CAV	1.090	1.100	1.098	=		Bogotá, D.C., Plaza España	11.882	12.255	12.082	-	
						Buenaventura (Valle del Cauca)	9.652	9.917	9.784	+	
						Cali, La Floresta	9.804	10.049	9.967	=	
<b>Salsa de tomate doy pack</b>						Cali, Santa Helena	12.010	12.157	12.059	=	
Armenia, Mercar	13.377	13.706	13.501	=		Cali, Siloé	10.294	10.539	10.376	-	
Barranquilla, Barranquillita	10.889	11.208	11.083	-		Cartagena, Bazurto	9.314	9.608	9.461	+	
Barranquilla, Granabastos	11.111	11.944	11.389	-		Cartago (Valle del Cauca)	11.275	12.157	11.716	=	
Bogotá, D.C., Corabastos	10.611	10.833	10.704	+		Cúcuta, Cenabastos	12.255	12.941	12.516	=	
Bogotá, D.C., Plaza España	10.667	10.972	10.824	-		Cúcuta, La Nueva Sexta	11.765	12.255	12.059	=	
Bucaramanga, Centroabastos	6.925	10.000	8.492	+		Manizales, Centro Galerías	12.500	12.941	12.831	=	
Bucaramanga, Mercados del centro	7.000	7.200	7.122	-		Medellín, Central Mayorista de Antioquia	10.784	11.029	10.907	=	
Buenaventura (Valle del Cauca)	15.521	15.858	15.690	n.d.		Medellín, Plaza Minorista "José María Villa"	10.980	11.078	11.029	=	
Cali, La Floresta	11.944	12.500	12.130	=		Montería, Mercado del Sur	9.804	10.123	10.006	+	
Cali, Santa Helena	11.667	11.944	11.852	=		Palmira (Valle del Cauca)	12.824	12.941	12.897	+	
Cali, Siloé	12.222	12.667	12.370	=		Pamplona (Norte de Santander)	12.353	12.745	12.516	-	
Cartagena, Bazurto	10.833	11.667	11.204	+							

**Cuadro 10.** Mercados mayoristas. Precios de venta de productos procesados (conclusión) 2020 (26 al 31 de diciembre)

Productos y mercados	Pesos por kilogramo				Tendencia	Productos y mercados	Pesos por kilogramo				Tendencia
	Mínimo	Máximo	Medio	Precios			Mínimo	Máximo	Medio	Precios	
<b>Sardinas en lata (continuación)</b>						<b>Vinagre</b>					
Pasto, El Potrerillo	9.314	9.559	9.436		+	Barranquilla, Barranquillita	1.675	1.721	1.703		+
Pereira, Mercasa	12.137	12.957	12.443		=	Barranquilla, Granabastos	1.583	1.750	1.677		=
Popayán, Plaza de mercado del barrio Bolívar	9.216	9.412	9.314		=	Bucaramanga, Centroabastos	1.867	2.017	1.961		-
Santa Marta (Magdalena)	7.157	7.304	7.224		=	Bucaramanga, Mercados del centro	2.500	2.600	2.550		=
Sincelejo, Nuevo Mercado	9.500	9.608	9.539		=	Cartagena, Bazurto	1.167	1.250	1.194		-
Tuluá (Valle del Cauca)	10.588	12.412	11.425		=	Cúcuta, Cenabastos	1.667	1.750	1.708		=
Villavicencio, CAV	11.882	12.353	12.056		=	Cúcuta, La Nueva Sexta	1.750	1.833	1.792		+
<b>Sopa de pollo (caja)</b>						Pamplona (Norte de Santander)	1.583	1.583	1.583		=
Bogotá, D.C., Corabastos	40.598	42.735	41.785		=	Pereira, Mercasa	4.690	4.733	4.712		=
Bogotá, D.C., Paloquemao	49.501	50.570	50.142		+	Santa Marta (Magdalena)	1.217	1.250	1.242		=
Bogotá, D.C., Plaza España	42.308	44.160	43.471		-	Sincelejo, Nuevo Mercado	1.250	1.333	1.292		=
						Valledupar, Mercado Nuevo	1.000	1.083	1.056		=

**TENDENCIAS**

---	-	+	+++
Variación mayor al -20 %	Variación entre 0 % y -10 %	Variación entre 0 % y 10 %	Variación mayor al 20 %
--	=	++	n. d.
Variación entre -10 % y -20 %	Variación igual a 0 %	Variación entre 10 % y 20 %	No determinado



@DANE\_Colombia



/DANEColombia



/DANEColombia



@DANEColombia

**SIPSA** Sistema de Información de Precios y Abastecimiento del Sector Agropecuario

[www.dane.gov.co](http://www.dane.gov.co)