


BOLETÍN SEMANAL PRECIOS MAYORISTAS

DANE
INFORMACIÓN PARA TODOS



COMPORTAMIENTO DE LOS PRECIOS

Bajaron los precios de los tubérculos

El Departamento Administrativo Nacional de Estadística (DANE), por medio del Sistema de Información de Precios y Abastecimiento del Sector Agropecuario (Sipsa) comunicó que durante la semana del 28 de noviembre al 4 de diciembre de 2020 bajaron las cotizaciones de las verduras, las frutas y los tubérculos.

Se redujeron los precios de las verduras, debido al comportamiento de la remolacha, el tomate chonto, la cebolla cabezona blanca, el pepino cohombro, el repollo blanco, el pimentón, el apio, la habichuela y la ahuyama. Se registró una mayor producción de remolacha que llegó desde Antioquia, Cundinamarca y Boyacá y de tomate chonto de Antioquia, Santander, Norte de Santander, Risaralda y Valle del Cauca, donde el clima permitió el incremento de la recolección.

Bajaron las cotizaciones de las frutas por la reducción de los precios de los limones común y Tahití, el mango Tommy,

la granadilla, el maracuyá, la piña gold, la guayaba pera, el lulo, la papaya Maradol y las mandarinas común y Arrayana. La caída de los precios del limón común obedeció al incremento en la producción en Valle del Cauca, Cauca, Tolima, Antioquia, Santander y Huila, ya que están saliendo las cosechas.

Igualmente, se redujeron los precios mayoristas de los tubérculos, debido al comportamiento del plátano hartón verde, las papas única, parda pastusa, capira, suprema, nevada y superior. En el caso del plátano hartón verde se destacó el aumento de la oferta desde Quindío, Caldas, Córdoba, Meta y Arauca, ya que se adelantaron las labores de recolección para evitar los daños ocasionados por las lluvias.

CONTENIDO

Comportamiento de los precios	1
Informe de contexto	2
Indicador de abastecimiento	4
Lo que más sube y lo que más baja	7
Verduras y hortalizas	8
Frutas frescas	20
Tubérculos, raíces y plátanos	34
Granos, cárnicos y procesados	40
Precios de la panela.....	70
Precios del arroz	72



El futuro
es de todos

Gobierno
de Colombia

SIPSA Sistema de Información de Precios y
Abastecimiento del Sector Agropecuario

INFORME DE CONTEXTO

Análisis de los precios de la mandarina

La mandarina es una fruta originaria de las zonas tropicales de Asia, específicamente de China. En la actualidad los principales productores son China, España, Israel y Japón.

En Colombia se encuentran en los mercados principalmente tres variedades: común, onecco y Arrayana. En el siguiente informe se realizará un análisis del comportamiento de los precios de las diferentes variedades de mandarina que se comercializan en los mercados mayoristas, para lo cual se usará información desde 2018.

El principal abastecedor de este cítrico es Santander, desde donde llegó casi el 40,00% del total. Le sigue en orden de importancia Cundinamarca con el 15,30%, Antioquia con el 8,76% y Caldas con el 8,59%.

En el departamento de Santander, se destaca el municipio de Socorro como el mayor proveedor, seguido por Lebrija y Rionegro. De esta forma para lo corrido del 2020, Socorro representó el 50,33% del total de los envíos del departamento hacia los mercados del país.

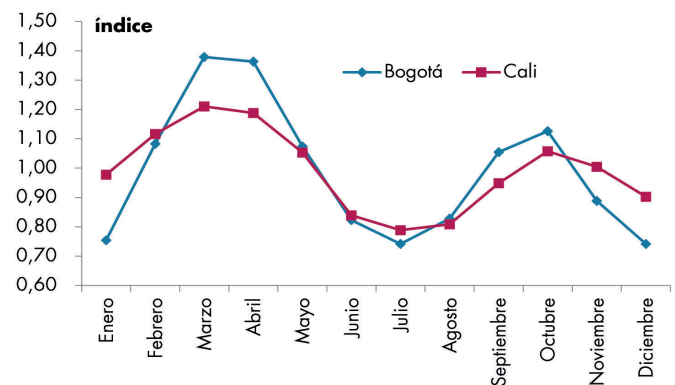
La variedad Arrayana es la que se encuentra en mayor cantidad en los mercados y en lo corrido del 2020 representó el 55,31%, le sigue en orden de importancia la mandarina común con el 23,33%.



Fuente: <https://www.abc.es/>

Al pertenecer a la familia de los cítricos, el cultivo de la mandarina es de ciclo largo. Por tanto no se tienen cambios bruscos en la oferta y hay épocas de cosecha claramente establecidas.

Gráfico 1. Patrón estacional de los precios de la mandarina Arrayana

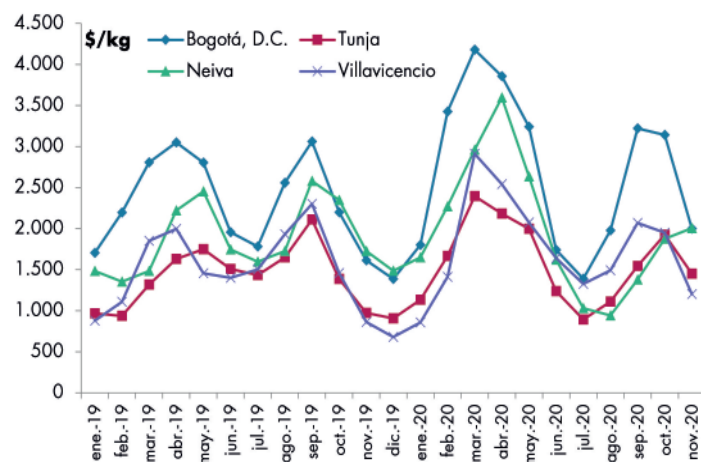


Fuente: DANE-SIPSA. Cálculos: SIPSA

De esta manera, al calcular el patrón estacional de los precios mayoristas de la mandarina Arrayana se encuentra que hay dos períodos de cosecha bien marcados en el año, uno en cada semestre. Se registran alzas en el primer y el tercer trimestre y reducciones en el segundo y el cuarto.

En general, los precios más bajos se registran entre junio y julio en el primer semestre y entre noviembre y diciembre en el segundo. Por su parte, las mayores cotizaciones se presentan entre marzo y abril y entre septiembre y octubre.

Gráfico 2. Comportamiento de los precios de la mandarina Arrayana
Enero de 2019 a noviembre de 2020



Fuente: DANE-SIPSA. Cálculos: SIPSA

Los precios en las ciudades estudiadas tienen un comportamiento similar, el cual coincide con su patrón histórico. Se puede observar que hay dos periodos de cosecha por año, registrándose las menores cotizaciones en diciembre de 2019, cuando salieron las cosechas en Páramo, Villanueva, Socorro (Santander), Armenia (Quindío), Acacías, Restrepo, Cumaral, Guamal, Villavicencio, Lejanías y Puerto López (Meta).

En contraste, los mayores precios se presentaron en marzo de 2020 en la capital del país, lo que estuvo motivado por una reducción de los cortes de cosecha de los municipios de Lejanías y Granada, en Meta.

Un mes después en el mercado de Neiva se registró la mayor cotización como consecuencia de la escasez de la fruta por la reducción de la producción en Armenia (Quindío), a lo que se sumó un mayor consumo como medida preventiva ante el Covid-19 por su alto contenido de vitamina C.

En el mes de noviembre de 2020, como era de esperarse, los precios bajaron en la mayor parte de los mercados estudiados, con excepción de Neiva. Allí los comerciantes afirmaron que el alza estuvo motivada por el menor abastecimiento de esta variedad de mandarina oriunda de la capital de Quindío, lo cual ha hecho que se comercialice mandarina común,

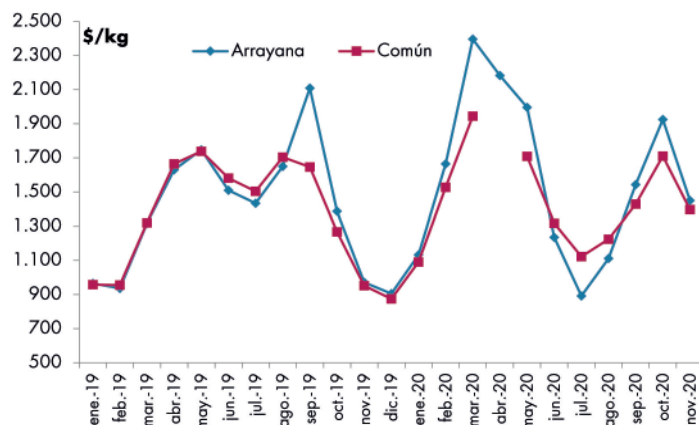
que tiene un menor precio y que llega desde La Plata (Huila).

Son pocos los mercados en los que se vende en forma mayorista más de una variedad de mandarina. De esta forma, en Cali y Bogotá se consiguen Arrayana y Oneco y en Tunja común y Arrayana.

A Tunja esta fruta ingresa en su mayoría desde Santander y un porcentaje menor de Boyacá. La variedad Arrayana llega casi en su totalidad desde Santander (Socorro y Bucaramanga) y Cundinamarca (Viotá y Apulo), mientras que la común lo hace de Socorro (Santander) y Coper (Boyacá).

A pesar que no se tienen las mismas zonas de procedencia, los precios de las dos variedades son muy similares en el mercado de la capital de Boyacá, siendo los de la Arrayana levemente superiores a los de la común, con excepción de los meses de junio y julio tanto de 2019 como de 2020, meses en los que se da la salida de las cosechas de la Arrayana.

Gráfico 3. Precios de las mandarinas Arrayana y común en Tunja
Enero de 2019 a noviembre de 2020



Fuente: DANE-SIPSA. Cálculos: SIPSA

En general, se puede afirmar que la mandarina Arrayana es la que más ingresa a los mercados mayoristas del país, seguida de la común, y que es abastecida principalmente por los departamentos de Santander y Cundinamarca, aunque también llega desde Antioquia, Caldas, Meta y Quindío. En cuanto a los precios, tiene un comportamiento estacional bien marcado, encontrándose dos cosechas al año en el segundo y el cuarto trimestre.

INDICADOR DE ABASTECIMIENTO DE ALIMENTOS

Mayor oferta de alimentos

El abastecimiento en los mercados mayoristas donde el SIPSA tomó información para las semanas del 19 al 25 de noviembre y del 26 de noviembre al 2 de diciembre de 2020 aumentó 2,50%.

Así, la categoría otros grupos, en la que se encuentran las carnes, los procesados, los granos, los cereales, los lácteos, los huevos y los pescados, aumentó su abastecimiento en 6,87%, las frutas frescas incrementaron su oferta en 3,06%, las verduras y hortalizas mejoraron su acopio en 1,52% y los tubérculos, raíces y plátanos un 0,08%.

Entre los mercados mayoristas que registraron un alza en su oferta de alimentos se encuentran Mercabastos y Mercado Nuevo de Valledupar con 10,90%, por la categoría de otros grupos que mejoró sus inventarios en 59,43%, debido al mayor ingreso de aceite, azúcar, arroz, panela y carne de pollo. En el mercado El Potrerillo en Pasto, el abastecimiento creció 9,15% también por la categoría de otros grupos que registró un mayor suministro del orden del 216,48%, ante un aumento en el abastecimiento de azúcar, frijol y panela.

En Surabastos, en Neiva, la oferta de alimentos se incrementó 7,22%, a causa de la categoría de otros grupos que tuvo una variación del 40,35% influenciado por la sal yodada, la arveja seca importada, el aceite, el arroz y el maíz amarillo.

En las centrales de Corabastos, Paloquemado y las plazas de las Flores y Samper Mendoza, en la ciudad de Bogotá, el aprovisionamiento subió 5,19%, debido a las frutas que presentaron un mayor acopio llegando



Fuente: <https://www.elespanol.com/>

al 12,46%, por productos como la uva Isabela, la pitahaya, la manzana nacional, los aguacates Hass y papelillo, la ciruela nacional, la guanábana, las peras nacional e importada, el tomate de árbol, la mora, las piñas Gold y perolera, el lulo, la guayaba pera, el mango Tommy y la papaya Maradol.

En cuanto al Nuevo Mercado, en Sincelejo, los inventarios de alimentos se incrementaron en 4,31% por las verduras y hortalizas que presentaron un alza del 6,86%, ante los mayores volúmenes de ajo, chόcolo mazorca, repollo y zanahoria. El Centro Galerías de Manizales aumentó el acopio en 3,90% por la categoría de otros grupos que reportó un incremento del 12,00%, ante el mayor ingreso de galletas, confitería, chocolate, pastas alimenticias, café, harina, panela y carne de res.

Respecto a los mercados de Cúcuta, el abastecimiento de alimentos ascendió en 3,06% por la categoría de otros grupos que registró un aumento del 11,41%, como consecuencia de la mayor entrada de bagre, granos secos, atún y sardinas en lata, sal yodada, azúcar, cerveza, arroz, lenteja, carne de cerdo, harina, leche pasteurizada UHT y carne de res. Finalmente, en Pereira, en Mercasa, mejoró la oferta en 2,94% por las verduras y hortalizas que registraron un incremento del 20,29%, como resultado del mayor ingreso de apio, chόcolo mazorca, zanahoria, arveja verde en vaina y repollo.

Así, la participación para la semana comprendida del 26 de noviembre al 2 de diciembre fue la siguiente: los tubérculos, raíces y plátanos participaron con el 28,90%, las verduras y hortalizas concentraron el 27,06%, las frutas frescas representaron el 23,81% y los otros grupos el 20,23%.

BOLETÍN SEMANAL PRECIOS MAYORISTAS

Cuadro 1. Evolución del abastecimiento por ciudad 2020 (19 de noviembre al 2 de diciembre)

Total mercados			
Grupo	19 al 25 de noviembre	26 de noviembre al 2 de diciembre	Variación (%)
Frutas	30.472	31.404	3,06%
Tubérculos, raíces y plátanos	38.091	38.121	0,08%
Verduras y hortalizas	35.165	35.700	1,52%
Otros grupos	24.973	26.688	6,87%
Total general	128.701	131.913	2,50%

Armenia, Mercar			
Grupo	19 al 25 de noviembre	26 de noviembre al 2 de diciembre	Variación (%)
Frutas	573	614	7,11%
Tubérculos, raíces y plátanos	893	827	-7,39%
Verduras y hortalizas	660	710	7,45%
Otros grupos	375	387	3,17%
Total	2.502	2.538	1,43%

Barranquilla, Barranquillita y Granabastos			
Grupo	19 al 25 de noviembre	26 de noviembre al 2 de diciembre	Variación (%)
Frutas	2.136	1.894	-11,33%
Tubérculos, raíces y plátanos	1.926	1.793	-6,89%
Verduras y hortalizas	1.259	1.367	8,57%
Otros grupos	3.763	4.067	8,09%
Total	9.083	9.121	0,41%

Bogotá, D. C., Corabastos, Paloquemao, Plaza Las Flores y Plaza Samper Mendoza			
Grupo	19 al 25 de noviembre	26 de noviembre al 2 de diciembre	Variación (%)
Frutas	10.606	11.927	12,46%
Tubérculos, raíces y plátanos	11.837	12.023	1,57%
Verduras y hortalizas	14.207	14.445	1,68%
Otros grupos	5.233	5.661	8,17%
Total	41.883	44.055	5,19%

Bucaramanga, Centroabastos			
Grupo	19 al 25 de noviembre	26 de noviembre al 2 de diciembre	Variación (%)
Frutas	3.419	3.377	-1,25%
Tubérculos, raíces y plátanos	3.053	2.831	-7,26%
Verduras y hortalizas	3.935	4.128	4,91%
Otros grupos	716	841	17,53%
Total	11.123	11.177	0,49%

Cali, Cavasa y Santa Helena			
Grupo	19 al 25 de noviembre	26 de noviembre al 2 de diciembre	Variación (%)
Frutas	1.973	1.919	-2,71%
Tubérculos, raíces y plátanos	3.408	3.447	1,15%
Verduras y hortalizas	2.734	2.801	2,47%
Otros grupos	2.862	2.834	-0,98%
Total	10.977	11.002	0,23%

Cartagena, Bazurto			
Grupo	19 al 25 de noviembre	26 de noviembre al 2 de diciembre	Variación (%)
Frutas	569	612	7,57%
Tubérculos, raíces y plátanos	1.693	1.624	-4,11%
Verduras y hortalizas	705	855	21,22%
Otros grupos	1.021	1.000	-2,06%
Total	3.988	4.090	2,56%

Cúcuta, Cenabastos y La Nueva Sexta			
Grupo	19 al 25 de noviembre	26 de noviembre al 2 de diciembre	Variación (%)
Frutas	1.185	1.202	1,41%
Tubérculos, raíces y plátanos	2.198	2.278	3,66%
Verduras y hortalizas	1.596	1.460	-8,50%
Otros grupos	2.289	2.550	11,41%
Total	7.268	7.491	3,06%

Ibagué, Plaza La 21			
Grupo	19 al 25 de noviembre	26 de noviembre al 2 de diciembre	Variación (%)
Frutas	209	244	16,34%
Tubérculos, raíces y plátanos	470	442	-6,04%
Verduras y hortalizas	242	254	5,16%
Otros grupos	56	51	-8,16%
Total	977	991	1,41%

Ipiales, Centro de Acopio de Ipiales			
Grupo	19 al 25 de noviembre	26 de noviembre al 2 de diciembre	Variación (%)
Frutas	304	416	36,84%
Tubérculos, raíces y plátanos	588	584	-0,60%
Verduras y hortalizas	529	445	-15,87%
Total	1.420	1.445	1,73%

Manizales, Centro Galerías			
Grupo	19 al 25 de noviembre	26 de noviembre al 2 de diciembre	Variación (%)
Frutas	338	359	6,10%
Tubérculos, raíces y plátanos	460	431	-6,23%
Verduras y hortalizas	295	325	10,22%
Otros grupos	253	283	12,00%
Total	1.346	1.398	3,90%

Medellín, Central Mayorista de Antioquia y Plaza Minorista José María Villa			
Grupo	19 al 25 de noviembre	26 de noviembre al 2 de diciembre	Variación (%)
Frutas	5.732	5.277	-7,95%
Tubérculos, raíces y plátanos	4.152	4.585	10,43%
Verduras y hortalizas	4.504	4.528	0,52%
Otros grupos	5.907	6.433	8,91%
Total	20.296	20.823	2,60%

Cuadro 1. Evolución del abastecimiento por ciudad (conclusión) 2020 (19 de noviembre al 2 de diciembre)

Montería, Mercado del Sur			
Grupo	19 al 25 de noviembre	26 de noviembre al 2 de diciembre	Variación (%)
Frutas	133	87	-34,44%
Tubérculos, raíces y plátanos	522	483	-7,56%
Verduras y hortalizas	307	246	-19,86%
Otros grupos	50	70	40,44%
Total	1.012	886	-12,48%

Santa Marta (Magdalena)			
Grupo	19 al 25 de noviembre	26 de noviembre al 2 de diciembre	Variación (%)
Frutas	176	213	20,46%
Tubérculos, raíces y plátanos	339	325	-4,16%
Verduras y hortalizas	245	219	-10,83%
Otros grupos	74	47	-36,85%
Total	835	803	-3,82%

Neiva, Surabastos			
Grupo	19 al 25 de noviembre	26 de noviembre al 2 de diciembre	Variación (%)
Frutas	386	369	-4,47%
Tubérculos, raíces y plátanos	649	673	3,65%
Verduras y hortalizas	572	606	5,97%
Otros grupos	228	320	40,35%
Total	1.835	1.967	7,22%

Sincelajo, Nuevo Mercado			
Grupo	19 al 25 de noviembre	26 de noviembre al 2 de diciembre	Variación (%)
Frutas	128	122	-4,48%
Tubérculos, raíces y plátanos	491	518	5,49%
Verduras y hortalizas	322	344	6,86%
Otros grupos	205	211	2,97%
Total	1.145	1.195	4,31%

Pasto, El Potrerillo			
Grupo	19 al 25 de noviembre	26 de noviembre al 2 de diciembre	Variación (%)
Frutas	344	312	-9,09%
Tubérculos, raíces y plátanos	1.267	1.526	20,44%
Verduras y hortalizas	722	705	-2,43%
Otros grupos	2	5	216,48%
Total	2.334	2.548	9,15%

Tunja, Complejo de Servicios del Sur			
Grupo	19 al 25 de noviembre	26 de noviembre al 2 de diciembre	Variación (%)
Frutas	483	490	1,60%
Tubérculos, raíces y plátanos	1.508	1.237	-17,99%
Verduras y hortalizas	905	723	-20,13%
Otros grupos	0	0	n.a.
Total	2.895	2.450	-15,39%

Pereira, Mercasa			
Grupo	19 al 25 de noviembre	26 de noviembre al 2 de diciembre	Variación (%)
Frutas	821	939	14,35%
Tubérculos, raíces y plátanos	461	439	-4,80%
Verduras y hortalizas	411	494	20,29%
Otros grupos	1.257	1.165	-7,34%
Total	2.951	3.038	2,94%

Valledupar, Mercabastos y Mercado Nuevo			
Grupo	19 al 25 de noviembre	26 de noviembre al 2 de diciembre	Variación (%)
Frutas	327	380	16,31%
Tubérculos, raíces y plátanos	442	432	-2,31%
Verduras y hortalizas	321	297	-7,30%
Otros grupos	204	326	59,43%
Total	1.294	1.435	10,90%

Popayán, Plaza de Mercado del Barrio Bolívar			
Grupo	19 al 25 de noviembre	26 de noviembre al 2 de diciembre	Variación (%)
Frutas	82	84	2,29%
Tubérculos, raíces y plátanos	955	894	-6,41%
Verduras y hortalizas	76	122	61,68%
Otros grupos	268	251	-6,28%
Total	1.381	1.351	-2,13%

Villavicencio, Central de Abastos de Villavicencio			
Grupo	19 al 25 de noviembre	26 de noviembre al 2 de diciembre	Variación (%)
Frutas	547	568	3,84%
Tubérculos, raíces y plátanos	780	730	-6,32%
Verduras y hortalizas	620	627	1,15%
Otros grupos	211	186	-11,99%
Total	2.157	2.111	-2,15%

Ciudades	Lo que más sube	Lo que más baja
Bogotá D. C.	Arveja verde en vaina, brócoli, calabacín, coles, cebolla junca Aquitania, coliflor, espinaca, lechuga Batavia, pepino de rellenar, rábano rojo, zanahoria, melón Cantalup, papaya Maradol, patilla baby, uchuva con cáscara, papas criolla limpia y sucia, pechuga de pollo, pierna pernil sin rabadilla, camarón tifi precocido seco, langostino 16-20 y sierra entera congelada.	Acelga, apio, calabaza, cebollas cabeza blanca, roja y puerro, haba verde, remolacha, fresa, granadilla, guayaba pera, limón común, mandarina Arrayana, mangos común y Tommy, manzana nacional, piñas gold y perolera, lulo, tomate de árbol, arracacha amarilla y plátano hartón verde llanero.
Medellín	Acelga, brócoli, cebollas junca y puerro, coles, espinaca, frijol verde cargamanto, lechugas Batavia y crespita verde, pepino de rellenar, rábano rojo, zanahoria larga vida, breve, guanábana, mandarina Oneco, mora de Castilla, papaya tainung, plátano comino, almejas sin concha, langostino U12, sierra entera congelada y tilapia, filete congelado.	Ají topito dulce, ajo, apio, cebolla cabeza blanca, habichuela, pimentón, repollo morado, remolacha, tomate chonto regional, kiwi, limones común y Tahití, mango Tommy, manzana verde importada, papaya hawaiana, pera importada, piña gold, uvas importada e Isabela, papa capira, yuca criolla y frijol cargamanto rojo.
Bucaramanga	Acelga, ajo importado, arveja verde en vaina, cebolla junca, espinaca, frijol verde en vaina, habichuela, lechuga Batavia, zanahoria, ciruela roja, fresa, granadilla, maracuyá, papaya melona, Tangelo, arracacha amarilla, papas criolla limpia y R-12 negra, jugo de frutas, arveja verde seca importada, huevo rojo B y carne de res, bota.	Brócoli, pimentón, remolacha, coliflor, cebolla cabeza blanca, rábano rojo, tomate Riogrande, guayaba pera, mandarina común, limones común y Tahití, mango Tommy, mora de Castilla, patilla, piña gold, tomate de árbol, uva Isabela, papas parda pastusa y única, plátano hartón verde y salsa de tomate doy pack.
Cúcuta	Ajo, cebolla junca Berlín, chócolo mazorca, habichuela, lechuga crespita verde, pimentón, repollo morado, zanahoria, ciruela roja, fresa, melón Cantalup, mora de Castilla, uva importada, papa criolla limpia, carnes de cerdo, brazo con hueso, cabeza de lomo y tocino papada, carnes de res, bola de brazo y punta de anca, pechuga de pollo y pierna pernil con rabadilla.	Calabaza, cebolla cabeza blanca, frijoles verde bolo y en vaina, haba verde, remolacha regional, repollo verde, tomates chonto y Riogrande, limones común y Tahití, mandarina común, mango Tommy, piñas gold y perolera, papas parda pastusa, superior y única, carnes de cerdo, lomo con hueso y pernil con hueso.
Cali	Arveja verde en vaina pastusa, brócoli, cebollas junca Aquitania y Tenerife, coliflor, frijol verde cargamanto, tomate chonto, zanahoria bogotana, papaya Maradol y carne de cerdo, pernil sin hueso.	Ahuyama, cebolla cabeza blanca bogotana, habichuela, lechuga Batavia, pimentón, remolacha bogotana, apio, tomate larga vida, granadilla, limones común y Tahití, lulo, mangos común y Tommy, mora de Castilla, piñas manzana y gold, tomate de árbol, uva red globe nacional, papa única, plátano hartón verde y trucha en corte mariposa.
Barranquilla	Ají topito dulce, ajo importado, cebolla junca Berlín, habichuela, zanahoria bogotana, aguacate papelillo, bananos criollo y Urabá, guayaba común, mango de azúcar, melón Cantalup, patilla, tomate de árbol y yuca criolla.	Cebollas cabeza blanca, roja y roja peruana, chócolo mazorca, espinaca, habichuela larga, remolacha, repollo blanco, tomates Riogrande bumangués y chonto, lulo, mandarina común, maracuyá valluno, ñame espino y plátano hartón verde.
Pereira	Acelga, ajo importado, arveja verde en vaina, cebolla junca, coliflor, frijol verde en vaina, repollo blanco, zanahoria bogotana, coco, granadilla, limón mandarino y uva red globe nacional.	Apio, brócoli, cebolla cabeza blanca, habichuela, pepino cohombro, remolacha, repollo blanco bogotano, tomate chonto, guayaba pera, limón Tahití, lulo, mandarina Oneco, mangos común, manzano, reina, Tommy y Yulima, naranja Valencia, papas nevada, parda pastusa y rubí y frijol cargamanto rojo.
Cartagena	Ají topito dulce, apio, cebolla junca Berlín, chócolo mazorca, habichuela, zanahoria bogotana, limón común, mora de Castilla, patilla, tomate de árbol, panela cuadrada blanca, pastas alimenticias, arveja verde seca importada, queso costeño, carnes de cerdo, brazo con hueso, costilla, lomo con y sin hueso y carne de res, falda.	Cebolla cabeza blanca, pimentón, remolacha, repollo blanco, tomate chonto, mandarina común, maracuyá valluno, naranja común y ñame espino.

VERDURAS Y HORTALIZAS

Menor cotización de la remolacha

Durante esta semana se reportó una caída en los precios mayoristas de la remolacha en veinticinco de los veintiocho mercados donde se vendió. Lo anterior fue consecuencia de un aumento en el volumen del abastecimiento proveniente de Tunja, Samacá, Tibasosa, Sogamoso (Boyacá), El Carmen de Viboral, Sonsón, El Santuario, San Vicente Ferrer (Antioquia), Chipaque, Une, Zipaquirá, Ubaque, Cajicá, Funza, Madrid y Facatativá (Cundinamarca) donde se adelantó la recolección para evitar daños por el exceso de humedad. Por ejemplo, en Bucaramanga y Medellín, el kilo se comercializó a \$750 y a \$542, de manera respectiva, es decir un descenso superior al 12,00%.

También se observó una reducción en las cotizaciones de la cebolla cabezona blanca, el tomate chonto, el pepino cohombro, el repollo blanco, el pimentón y el apio. En el caso de la cebolla cabezona blanca, un mayor rendimiento en los cultivos establecidos en Sogamoso, Sáchica, Tunja, Cucaita, Samacá, Duitama (Boyacá), Une, Cáqueza, Ubaque, Quetame, Fosca (Cundinamarca), Murillo y Cajamarca (Tolima), sumado a la lenta rotación del producto en bodega, provocaron que el precio disminuyera en veintisiete de los treinta y un mercados donde se ofreció. En Bogotá, por ejemplo, se observó un descuento del 13,11%, razón por la que el kilo se vendió a \$1.007.

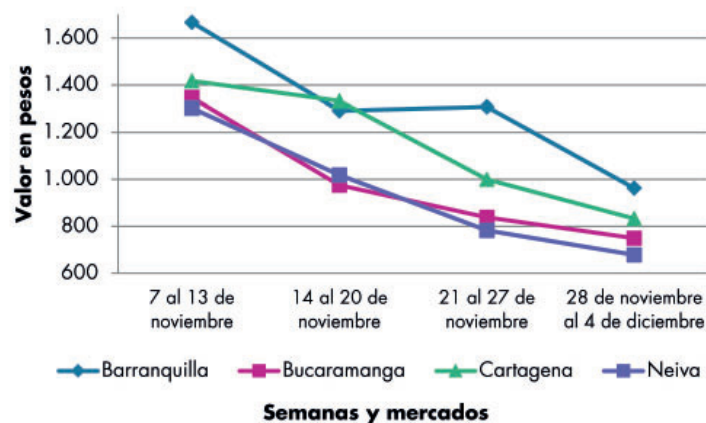
Al mismo tiempo, se reportó la salida de cosechas de pepino cohombro en Los Santos, Rionegro, Socorro (Santander), Ábrego, Ocaña (Norte de Santander),

Cocorná, Granada, San Rafael, Guarne, Peñol, Yolombó (Antioquia), El Peñol (Nariño), Neira, Chinchiná (Caldas), Calima, Pradera, Restrepo, Candelaria (Valle del Cauca), Rovira (Tolima) y Montenegro (Quindío), lo que conllevó a que los precios bajaran en veintitrés de los treinta y siete mercados en donde se comercializó. De acuerdo a lo anterior, en Ibagué, por ejemplo, el kilo se vendió a \$622, es decir que se presentó un descenso del 16,73%.

A su vez, se cotizó a menor precio el tomate chonto que ingresó desde Norte de Santander, Antioquia, Risaralda, Cundinamarca, Boyacá, Santander y Tolima, como resultado de la apertura de nuevos ciclos productivos en estos departamentos. Esta conducta se hizo evidente en veintidós de los treinta mercados donde se transó.

A diferencia de los productos anteriores, se observó una tendencia al alza en las cotizaciones del frijól verde en vaina, la zanahoria, el ajo importado y la lechuga Batavia. Para este último producto, el ascenso se registró en veintinueve de los treinta y nueve mercados donde se ofreció esta semana, en razón a un menor ingreso de producto de primera calidad proveniente de Mosquera, Funza, Madrid, Cota, Cajicá, Fusagasugá (Cundinamarca), Tunja (Boyacá), Ipiales (Nariño), Sonsón, Marinilla (Antioquia) y Mutiscua (Norte de Santander). En Montería, por ejemplo el incrementó superó 45,00%, vendiéndose el kilo a \$1.535.

Gráfico 4. Comportamiento de los precios de la remolacha 2020 (7 de noviembre al 4 de diciembre)



Fuente: DANE, Sipsa.

Cuadro 2. Mercados mayoristas. Precios de venta de verduras y hortalizas 2020 (28 de noviembre al 4 de diciembre)

Productos y mercados	Pesos por kilogramo				Tendencia	Productos y mercados	Pesos por kilogramo				Tendencia
	Mínimo	Máximo	Medio				Mínimo	Máximo	Medio		
Acelga						Ahuyamín (Sakata)					
Armenia, Mercar	1.133	1.267	1.200		+	Arauca (Arauca)	700	960	820		-
Barranquilla, Barranquillita	4.000	4.000	4.000		=	Bogotá, D.C., Corabastos	660	800	704		-
Bogotá, D.C., Corabastos	400	700	519		-	Bucaramanga, Centroabastos	400	440	415		+
Bucaramanga, Centroabastos	1.500	1.500	1.500		+++	Duitama (Boyacá)	560	600	580		-
Chiquinquirá (Boyacá)	1.000	1.200	1.133		-	Florencia (Cauquetá)	960	1.040	1.000		=
Duitama (Boyacá)	1.000	1.000	1.000		+	Ibagué, Plaza La 21	1.000	1.400	1.267		+
Ibagué, Plaza La 21	960	1.280	1.111		++	Neiva, Surabastos	800	960	813		+
Ipiales (Nariño), Ipiales somos todos	1.000	1.500	1.153		-	Pamplona (Norte de Santander)	1.000	1.000	1.000		=
Medellín, Central Mayorista de Antioquia	1.200	1.500	1.325		+++	San Gil (Santander)	500	600	567		=
Neiva, Surabastos	1.250	1.500	1.417		-	Sogamoso (Boyacá)	600	640	620		+
Pamplona (Norte de Santander)	3.000	3.000	3.000		=	Tunja, Complejo de Servicios del Sur	520	560	538		-
Pasto, El Potrerillo	1.000	1.500	1.292		++	Villavicencio, CAV	800	900	829		+
Pereira, Mercasa	1.800	2.000	1.983		+	Yopal (Casanare)	700	720	710		-
Sogamoso (Boyacá)	1.000	1.000	1.000		=						
Tunja, Complejo de Servicios del Sur	1.000	1.200	1.089		-	Aji topito dulce					
Villavicencio, CAV	1.000	1.600	1.297		+	Barranquilla, Barranquillita	2.575	4.225	3.427		+++
Ahuyama						Cartagena, Bazurto	2.500	3.000	2.844		+
Armenia, Mercar	600	700	667		=	Medellín, Central Mayorista de Antioquia	2.000	2.200	2.017		-
Barranquilla, Barranquillita	543	571	564		-	Montería, Mercado del Sur	2.250	2.450	2.321		++
Barranquilla, Granabastos	529	571	548		-	Sincelejo, Nuevo Mercado	1.875	3.000	2.476		++
Bogotá, D.C., Corabastos	800	1.000	892		+	Ajo					
Bucaramanga, Centroabastos	500	600	550		=	Bogotá, D.C., Corabastos	10.000	11.600	10.865		+
Buenaventura (Valle del Cauca)	900	1.000	967		-	Chiquinquirá (Boyacá)	2.000	2.200	2.033		-
Cali, Cavasa	600	650	606		-	Cúcuta, Cenabastos	1.000	1.500	1.175		+
Cali, Santa Helena	500	550	533		-	Duitama (Boyacá)	4.200	4.400	4.267		+
Cartagena, Bazurto	800	800	800		-	Ipiales (Nariño), Ipiales somos todos	6.000	6.500	6.417		-
Cartago (Valle del Cauca)	700	1.000	833		=	Manizales, Centro Galerías	7.500	8.125	7.604		+
Cúcuta, Cenabastos	800	800	800		=	Medellín, Central Mayorista de Antioquia	6.000	8.000	7.219		-
Duitama (Boyacá)	563	594	583		+	Pamplona (Norte de Santander)	1.150	1.200	1.192		+
Ibagué, Plaza La 21	600	800	700		=	Pasto, El Potrerillo	7.000	7.500	7.375		+
Manizales, Centro Galerías	700	800	750		-	Pereira, La 41	6.000	6.667	6.370		+
Medellín, Central Mayorista de Antioquia	500	600	550		=	Pereira, Mercasa	6.667	8.222	7.185		-
Medellín, Plaza Minorista "José María Villa"	500	800	638		++	San Gil (Santander)	2.500	3.000	2.717		-
Montería, Mercado del Sur	300	500	390		-	Sogamoso (Boyacá)	2.800	3.600	3.225		+++
Palmira (Valle del Cauca)	700	800	750		+	Tunja, Complejo de Servicios del Sur	1.600	1.800	1.717		-
Pamplona (Norte de Santander)	1.000	1.000	1.000		=	Túquerres (Nariño)	7.000	7.500	7.250		-
Pereira, La 41	700	1.000	833		-	Villavicencio, CAV	5.000	6.000	5.271		+
Pereira, Mercasa	700	1.000	900		-	Ajo importado					
Popayán, Plaza de mercado del barrio Bolívar	600	640	605		=	Arauca (Arauca)	4.700	6.800	5.900		+++
Rionegro (Antioquia)	800	1.000	896		-	Armenia, Mercar	5.800	6.600	6.256		+++
San Gil (Santander)	700	800	733		=	Barranquilla, Barranquillita	5.500	7.000	6.200		++
Sincelejo, Nuevo Mercado	500	500	500		=	Barranquilla, Granabastos	5.900	6.000	5.969		+
Socorro (Santander)	700	800	767		=	Bogotá, D.C., Corabastos	5.500	7.000	5.869		+
Sogamoso (Boyacá)	600	700	663		-	Bucaramanga, Centroabastos	5.500	6.000	5.875		++
Tuluá (Valle del Cauca)	700	800	767		=	Buenaventura (Valle del Cauca)	6.000	6.500	6.117		+
Tunja, Complejo de Servicios del Sur	531	594	566		+	Cali, Cavasa	5.000	5.500	5.273		++
Valledupar, Mercabastos	480	560	505		+	Cali, Santa Helena	3.800	4.000	3.933		+
Valledupar, Mercado Nuevo	500	560	523		+	Cartagena, Bazurto	5.000	5.500	5.444		+
Yopal (Casanare)	500	500	500		-	Cartago (Valle del Cauca)	5.500	6.500	5.917		+

Cuadro 2. Mercados mayoristas. Precios de venta de verduras y hortalizas (continuación)
2020 (28 de noviembre al 4 de diciembre)

Productos y mercados	Pesos por kilogramo				Tendencia	Productos y mercados	Pesos por kilogramo				Tendencia
	Mínimo	Máximo	Medio	Precios			Mínimo	Máximo	Medio	Precios	
Ajo importado (continuación)						Arveja verde en vaina					
Cúcuta, Cenabastos	4.000	4.500	4.167		-	Arauca (Arauca)	3.043	3.696	3.370		+
Ibagué, Plaza La 21	5.500	6.000	5.750		+++	Armenia, Mercar	2.720	3.200	2.880		++
Ipiales (Nariño), Ipiales somos todos	5.500	6.000	5.589		+	Barranquilla, Barranquillita	5.500	6.000	5.722		+
Manizales, Centro Galerías	6.000	7.000	6.500		++	Barranquilla, Granabastos	5.300	5.600	5.458		-
Medellín, Central Mayorista de Antioquia	5.000	5.500	5.250		+	Bogotá, D.C., Corabastos	3.600	4.200	3.799		+
Montería, Mercado del Sur	5.000	5.600	5.383		+	Bucaramanga, Centroabastos	2.600	3.200	2.967		+
Neiva, Surabastos	5.200	6.600	5.938		+++	Cartago (Valle del Cauca)	3.200	3.600	3.347		+
Palmira (Valle del Cauca)	4.500	5.700	4.975		++	Chiquinquirá (Boyacá)	3.000	3.600	3.333		+++
Pasto, El Potrerillo	5.500	6.000	5.722		++	Cúcuta, Cenabastos	3.500	4.500	3.958		+
Pereira, La 41	5.800	6.000	5.967		++	Duitama (Boyacá)	3.000	3.100	3.050		+
Pereira, Mercasa	5.500	7.000	5.927		+	El Carmen de Viboral (Antioquia)	2.800	2.800	2.800		-
Popayán, Plaza de mercado del barrio Bolívar	6.000	7.000	6.500		++	El Santuario (Antioquia)	2.800	3.600	3.175		++
Sincelejo, Nuevo Mercado	5.700	6.000	5.886		+	Ibagué, Plaza La 21	2.400	4.000	3.041		+++
Tuluá (Valle del Cauca)	5.500	6.000	5.717		+	La Ceja (Antioquia)	2.500	3.200	2.892		-
Valledupar, Mercabastos	5.700	6.000	5.933		+	Manizales, Centro Galerías	2.800	3.300	3.013		+
						Marinilla (Antioquia)	2.200	2.800	2.533		-
Apio						Medellín, Central Mayorista de Antioquia	2.800	4.000	3.225		+
Arauca (Arauca)	1.583	1.833	1.722		-	Medellín, Plaza Minorista "José María Villa"	2.500	4.000	3.128		+
Armenia, Mercar	750	900	842		+	Neiva, Surabastos	2.800	3.360	2.988		++
Barranquilla, Barranquillita	1.200	1.400	1.292		-	Palmira (Valle del Cauca)	2.200	2.520	2.365		++
Barranquilla, Granabastos	1.300	1.400	1.375		=	Pamplona (Norte de Santander)	3.200	3.833	3.440		+++
Bogotá, D.C., Corabastos	300	600	492		-	Pereira, La 41	2.720	3.200	3.000		++
Bucaramanga, Centroabastos	750	800	763		=	Pereira, Mercasa	2.800	3.200	3.027		++
Cali, Cavasa	765	882	817		-	Rionegro (Antioquia)	3.000	3.500	3.292		+
Cali, Santa Helena	824	882	853		-	San Gil (Santander)	3.040	3.200	3.093		++
Cartagena, Bazarro	1.200	1.500	1.344		+	San Vicente (Antioquia)	2.500	2.600	2.525		-
Cartago (Valle del Cauca)	1.120	1.440	1.253		-	Socorro (Santander)	2.800	2.960	2.853		+
Chiquinquirá (Boyacá)	700	750	725		+	Sogamoso (Boyacá)	3.000	3.400	3.175		-
Cúcuta, Cenabastos	1.000	1.600	1.139		+	Sonsón (Antioquia)	2.000	2.000	2.000		-
Duitama (Boyacá)	700	750	713		-	Tuluá (Valle del Cauca)	3.200	3.600	3.347		+++
Ibagué, Plaza La 21	800	1.280	1.084		+	Tunja, Complejo de Servicios del Sur	2.800	3.000	2.919		+
Ipiales (Nariño), Ipiales somos todos	2.000	2.000	2.000		=	Ubaté (Cundinamarca)	2.000	2.200	2.100		-
Manizales, Centro Galerías	1.200	1.600	1.347		+	Villavicencio, CAV	3.000	4.400	3.517		+
Marinilla (Antioquia)	400	600	488		-	Yopal (Casanares)	3.333	3.333	3.333		=
Medellín, Central Mayorista de Antioquia	600	1.000	777		-						
Medellín, Plaza Minorista "José María Villa"	700	1.000	881		-	Arveja verde en vaina pastusa					
Montería, Mercado del Sur	1.000	1.300	1.133		+	Bogotá, D.C., Corabastos	3.000	4.000	3.564		+
Neiva, Surabastos	1.100	1.200	1.179		-	Buenaventura (Valle del Cauca)	3.040	3.200	3.160		+
Palmira (Valle del Cauca)	1.583	1.667	1.646		-	Cali, Cavasa	2.200	2.600	2.408		++
Pamplona (Norte de Santander)	1.167	1.167	1.167		=	Cali, Santa Helena	2.600	2.800	2.633		++
Pereira, La 41	1.500	1.667	1.556		+	La Unión (Nariño)	2.200	2.400	2.350		++
Pereira, Mercasa	1.167	1.667	1.486		-	Medellín, Central Mayorista de Antioquia	2.400	3.600	2.740		-
Rionegro (Antioquia)	600	1.100	932		-	Pasto, El Potrerillo	2.000	2.600	2.192		++
Santa Marta (Magdalena)	1.267	1.467	1.393		-	Popayán, Plaza de mercado del barrio Bolívar	2.000	3.200	2.600		+++
Sincelejo, Nuevo Mercado	800	1.200	983		-						
Sogamoso (Boyacá)	900	900	900		+	Berenjena					
Tuluá (Valle del Cauca)	1.167	1.500	1.333		-	Barranquilla, Barranquillita	950	1.000	983		=
Tunja, Complejo de Servicios del Sur	600	700	653		-	Bogotá, D.C., Corabastos	1.400	1.600	1.492		-
Valledupar, Mercabastos	1.333	1.667	1.461		-	Manizales, Centro Galerías	1.600	2.000	1.900		-
Villavicencio, CAV	1.200	1.800	1.564		+						

Cuadro 2. Mercados mayoristas. Precios de venta de verduras y hortalizas (continuación)
2020 (28 de noviembre al 4 de diciembre)

Productos y mercados	Pesos por kilogramo				Tendencia	Productos y mercados	Pesos por kilogramo				Tendencia
	Mínimo	Máximo	Medio				Mínimo	Máximo	Medio		
Berenjena (continuación)						Cebolla cabeza blanca (continuación)					
Medellín, Central Mayorista de Antioquia	1.200	1.400	1.267	-		Bogotá, D.C., Corabastos	900	1.200	1.007	-	
Montería, Mercado del Sur	1.250	1.500	1.410	+		Bucaramanga, Centroabastos	900	1.100	1.033	-	
Sincelejo, Nuevo Mercado	1.000	1.083	1.042	+		Cartagena, Bazurto	1.100	1.360	1.227	-	
Brócoli						Cartago (Valle del Cauca)	1.208	1.458	1.295	-	
Armenia, Mercar	1.200	2.000	1.667	++		Chiquinquirá (Boyacá)	800	1.100	933	-	
Barranquilla, Barranquillita	5.000	5.000	5.000	=		Cúcuta, Cenabastos	1.000	1.200	1.142	-	
Barranquilla, Granabastos	4.200	4.500	4.325	-		Duitama (Boyacá)	1.040	1.080	1.055	+	
Bogotá, D.C., Corabastos	1.600	3.000	2.367	+++		Florencia (Caquetá)	1.300	1.400	1.350	-	
Bucaramanga, Centroabastos	4.000	5.000	4.188	-		Ibagué, Plaza La 21	800	1.440	1.079	-	
Cali, Cavasa	2.000	2.200	2.038	-		Manizales, Centro Galerías	1.100	1.200	1.142	+	
Cali, Santa Helena	2.200	2.300	2.217	+		Medellín, Central Mayorista de Antioquia	870	1.600	1.148	-	
Chiquinquirá (Boyacá)	1.200	1.600	1.417	++		Medellín, Plaza Minorista "José María Villa"	1.000	1.400	1.200	-	
Cúcuta, Cenabastos	6.000	6.500	6.042	=		Montería, Mercado del Sur	1.000	1.200	1.070	-	
Duitama (Boyacá)	1.400	1.600	1.475	+		Pamplona (Norte de Santander)	1.000	1.200	1.150	+	
Ibagué, Plaza La 21	1.000	1.500	1.444	=		Pereira, La 41	1.000	1.100	1.033	-	
Ipiales (Nariño), Ipiales somos todos	833	1.000	907	+		Pereira, Mercasa	880	1.040	990	-	
Manizales, Centro Galerías	2.333	3.200	2.733	+		Rionegro (Antioquia)	1.250	2.083	1.754	-	
Marinilla (Antioquia)	500	900	696	-		San Gil (Santander)	1.200	1.300	1.247	-	
Medellín, Central Mayorista de Antioquia	1.200	1.600	1.383	+++		Santa Marta (Magdalena)	1.200	1.440	1.318	-	
Medellín, Plaza Minorista "José María Villa"	1.200	1.700	1.408	+++		Sincelejo, Nuevo Mercado	1.000	1.200	1.117	-	
Neiva, Surabastos	2.000	3.000	2.358	+++		Socorro (Santander)	1.300	1.340	1.313	=	
Palmira (Valle del Cauca)	1.500	1.917	1.750	-		Sogamoso (Boyacá)	800	1.000	888	-	
Pamplona (Norte de Santander)	3.500	4.000	3.750	-		Tunja, Complejo de Servicios del Sur	700	900	789	-	
Pasto, El Potrerillo	700	1.000	967	-		Ubaté (Cundinamarca)	1.400	1.500	1.450	-	
Pereira, Mercasa	1.600	2.000	1.767	-		Valledupar, Mercabastos	1.200	1.400	1.225	-	
Sogamoso (Boyacá)	1.600	1.800	1.775	+++		Villavicencio, CAV	1.100	1.400	1.225	-	
Tunja, Complejo de Servicios del Sur	1.400	1.600	1.522	-		Yopal (Casanare)	1.354	1.417	1.385	-	
Túquerres (Nariño)	833	1.000	931	+		Cebolla cabeza blanca bogotana					
Villavicencio, CAV	3.000	3.333	3.178	++		Buenaventura (Valle del Cauca)	1.250	1.313	1.260	-	
Calabacín						Cali, Cavasa	938	1.042	1.009	-	
Bogotá, D.C., Corabastos	500	500	500	+++		Cali, Santa Helena	833	1.146	964	-	
Bucaramanga, Centroabastos	2.000	2.000	2.000	=		Ipiales (Nariño), Ipiales somos todos	1.042	1.250	1.128	n.d.	
Medellín, Central Mayorista de Antioquia	1.000	1.000	1.000	=		Neiva, Surabastos	800	1.000	906	-	
Sogamoso (Boyacá)	500	600	581	+		Palmira (Valle del Cauca)	1.000	1.146	1.070	-	
Tunja, Complejo de Servicios del Sur	400	450	421	-		Tuluá (Valle del Cauca)	1.146	1.354	1.257	-	
Ubaté (Cundinamarca)	1.500	1.500	1.500	n.d.		Cebolla cabeza blanca pastusa					
Calabaza						Pasto, El Potrerillo	1.146	1.458	1.279	-	
Bogotá, D.C., Corabastos	280	400	354	-		Popayán, Plaza de mercado del barrio Bolívar	1.250	1.604	1.417	-	
Cúcuta, Cenabastos	222	400	326	-		Túquerres (Nariño)	1.208	1.354	1.260	-	
Medellín, Central Mayorista de Antioquia	600	700	650	=		Cebolla cabeza roja					
Villavicencio, CAV	600	900	724	+++		Arauca (Arauca)	1.740	2.000	1.897	-	
Cebolla cabeza blanca						Barranquilla, Barranquillita	1.333	1.733	1.474	-	
Arauca (Arauca)	917	1.250	1.076	-		Bogotá, D.C., Corabastos	1.400	1.600	1.519	-	
Armenia, Mercar	1.240	1.280	1.253	-		Cartagena, Bazurto	1.444	1.556	1.500	=	
Barranquilla, Barranquillita	1.200	1.440	1.274	-		Cúcuta, Cenabastos	1.354	1.458	1.445	-	
Barranquilla, Granabastos	1.080	1.140	1.107	-		Florencia (Caquetá)	1.900	2.000	1.950	-	

Cuadro 2. Mercados mayoristas. Precios de venta de verduras y hortalizas (continuación)
2020 (28 de noviembre al 4 de diciembre)

Productos y mercados	Pesos por kilogramo				Tendencia	Productos y mercados	Pesos por kilogramo				Tendencia
	Mínimo	Máximo	Medio				Mínimo	Máximo	Medio		
Cebolla cabezona roja (continuación)						Cebolla junca Aquitania (continuación)					
Neiva, Surabastos	1.778	1.889	1.792	-		Chiquinquirá (Boyacá)	1.000	1.167	1.083	+	
Pereira, Mercasa	1.600	2.000	1.693	-		Duitama (Boyacá)	800	833	817	-	
Santa Marta (Magdalena)	1.702	2.250	1.914	-		Ibagué, Plaza La 21	1.200	1.250	1.225	+	
Sincelejo, Nuevo Mercado	1.489	1.622	1.563	-		Neiva, Surabastos	1.000	1.333	1.167	+++	
Valledupar, Mercabastos	1.333	1.875	1.655	-		San Gil (Santander)	1.267	1.333	1.289	+	
Valledupar, Mercado Nuevo	1.333	1.875	1.655	-		Santa Marta (Magdalena)	1.167	1.500	1.370	+++	
Cebolla cabezona roja importada						Socorro (Santander)	1.267	1.333	1.289	=	
Bogotá, D.C., Corabastos	1.667	1.875	1.806	+		Sogamoso (Boyacá)	833	1.000	883	+	
Bucaramanga, Centroabastos	1.771	1.875	1.823	-		Tunja, Complejo de Servicios del Sur	1.000	1.167	1.042	++	
Cali, Cavasa	1.444	1.556	1.473	-		Valledupar, Mercabastos	833	1.500	1.185	++	
Ipiales (Nariño), Ipiales somos todos	1.304	1.522	1.426	-		Cebolla junca Berlín					
Medellín, Central Mayorista de Antioquia	1.522	1.739	1.621	-		Barranquilla, Barranquillita	1.267	1.500	1.431	+++	
Montería, Mercado del Sur	1.600	1.880	1.752	-		Barranquilla, Granabastos	1.300	1.467	1.356	+++	
Cebolla cabezona roja peruana						Cartagena, Bazurto	1.333	1.667	1.535	++	
Barranquilla, Barranquillita	1.870	2.043	1.953	-		Cúcuta, Cenabastos	625	1.094	964	+++	
Barranquilla, Granabastos	1.739	2.000	1.822	-		Pamplona (Norte de Santander)	781	813	797	+	
Cartagena, Bazurto	1.848	1.957	1.872	+		Valledupar, Mercabastos	1.000	1.500	1.250	++	
Montería, Mercado del Sur	1.140	1.440	1.258	-		Cebolla junca pastusa					
Sincelejo, Nuevo Mercado	1.870	1.957	1.940	+		La Unión (Nariño)	667	889	767	-	
Valledupar, Mercabastos	1.848	2.065	1.947	-		Palmira (Valle del Cauca)	750	833	807	+	
Cebolla junca						Pasto, El Potrerillo	667	1.111	863	+++	
Arauca (Arauca)	926	1.074	1.012	-		Popayán, Plaza de mercado del barrio Bolívar	844	889	878	+	
Armenia, Mercar	1.571	1.714	1.627	+		Cebolla junca Tenerife					
Bucaramanga, Centroabastos	938	1.313	1.074	+++		Cali, Cavasa	750	1.000	890	-	
Cartago (Valle del Cauca)	1.280	1.440	1.360	+		Cali, Santa Helena	1.000	1.200	1.100	+++	
Florencia (Cauca)	1.280	1.280	1.280	+		Palmira (Valle del Cauca)	800	978	856	+	
Ipiales (Nariño), Ipiales somos todos	1.750	2.000	1.917	+++		Cebolla puerro					
La Ceja (Antioquia)	1.080	1.280	1.177	+		Bogotá, D.C., Corabastos	1.750	2.500	2.011	-	
Manizales, Centro Galerías	960	1.280	1.127	++		Cúcuta, Cenabastos	3.750	4.500	3.896	-	
Medellín, Central Mayorista de Antioquia	2.059	2.700	2.416	+		Medellín, Central Mayorista de Antioquia	2.000	3.000	2.617	+++	
Medellín, Plaza Minorista "José María Villa"	2.200	2.600	2.421	+		Pamplona (Norte de Santander)	3.000	3.500	3.250	=	
Montería, Mercado del Sur	1.667	3.333	2.514	+++		Cebollín chino					
Pereira, La 41	800	1.000	922	=		Barranquilla, Barranquillita	7.000	8.000	7.289	+	
Pereira, Mercasa	933	1.133	1.050	+		Chócolo mazorca					
Rionegro (Antioquia)	1.000	1.400	1.213	-		Armenia, Mercar	786	800	793	-	
Sincelejo, Nuevo Mercado	1.400	1.600	1.517	+++		Armenia, Retiro	714	929	821	-	
Sonsón (Antioquia)	714	857	786	=		Barranquilla, Barranquillita	667	844	743	-	
Túquerres (Nariño)	1.750	2.000	1.875	+++		Bogotá, D.C., Corabastos	1.500	1.800	1.623	+	
Ubaté (Cundinamarca)	1.000	1.167	1.083	=		Bucaramanga, Centroabastos	640	720	680	-	
Villavicencio, CAV	1.167	1.667	1.321	-		Buenaventura (Valle del Cauca)	714	786	757	-	
Yopal (Casanare)	1.067	1.133	1.100	++		Cali, Cavasa	571	643	616	-	
Cebolla junca Aquitania						Cali, Santa Helena	614	643	638	-	
Bogotá, D.C., Corabastos	1.167	1.833	1.465	++		Cartagena, Bazurto	625	875	757	+	
Buenaventura (Valle del Cauca)	2.600	2.700	2.650	+		Cartago (Valle del Cauca)	1.125	1.250	1.192	=	
Cali, Cavasa	756	889	819	-							
Cali, Santa Helena	889	1.111	978	+++							

Cuadro 2. Mercados mayoristas. Precios de venta de verduras y hortalizas (continuación)
2020 (28 de noviembre al 4 de diciembre)

Productos y mercados	Pesos por kilogramo				Tendencia	Productos y mercados	Pesos por kilogramo				Tendencia
	Mínimo	Máximo	Medio	Precios			Mínimo	Máximo	Medio	Precios	
Chócolo mazorca (continuación)						Cilantro (continuación)					
Chiquinquirá (Boyacá)	900	1.000	950		-	Cúcuta, Cenabastos	5.000	7.000	6.417		+
Cúcuta, Cenabastos	727	1.091	936		++	Duitama (Boyacá)	4.500	5.000	4.750		-
Duitama (Boyacá)	1.000	1.080	1.040		+	Florencia (Cauquetá)	8.000	8.000	8.000		+++
Ibagué, Plaza La 21	880	1.040	969		-	Ibagué, Plaza La 21	2.400	6.000	4.567		+++
Ipiales (Nariño), Ipiales somos todos	629	714	690		++	Ipiales (Nariño), Ipiales somos todos	2.000	3.000	2.483		+
Manizales, Centro Galerías	800	800	800		-	La Ceja (Antioquia)	4.000	5.000	4.381		+++
Marinilla (Antioquia)	750	833	767		+	Manizales, Centro Galerías	4.800	6.000	5.500		-
Medellín, Central Mayorista de Antioquia	1.000	1.125	1.067		-	Marinilla (Antioquia)	3.000	5.000	3.808		++
Medellín, Plaza Minorista "José María Villa"	875	1.000	975		+	Medellín, Central Mayorista de Antioquia	3.000	8.000	5.146		-
Montería, Mercado del Sur	600	700	650		+	Medellín, Plaza Minorista "José María Villa"	4.000	7.000	5.021		+
Neiva, Surabastos	880	1.280	1.053		++	Montería, Mercado del Sur	6.000	8.000	6.500		-
Pamplona (Norte de Santander)	473	818	664		+++	Neiva, Surabastos	9.333	13.333	11.611		++
Pasto, El Potrerillo	870	1.087	969		+	Palmira (Valle del Cauca)	1.250	1.500	1.375		-
Peñol (Antioquia)	750	817	773		-	Pamplona (Norte de Santander)	6.000	6.667	6.333		-
Popayán, Plaza de mercado del barrio Bolívar	500	529	514		-	Pasto, El Potrerillo	5.000	7.000	5.583		+++
Rionegro (Antioquia)	929	1.071	1.026		+	Pereira, La 41	2.000	2.500	2.167		++
San Gil (Santander)	1.250	1.300	1.267		-	Pereira, Mercasa	1.500	2.500	2.000		++
San Vicente (Antioquia)	917	917	917		+	Popayán, Plaza de mercado del barrio Bolívar	2.500	2.500	2.500		++
Santa Marta (Magdalena)	1.000	1.000	1.000		n.d.	Rionegro (Antioquia)	4.000	6.000	4.708		++
Sincelejo, Nuevo Mercado	700	700	700		=	San Gil (Santander)	4.000	4.000	4.000		=
Socorro (Santander)	1.250	1.300	1.267		=	Santa Marta (Magdalena)	4.000	4.000	4.000		n.d.
Sogamoso (Boyacá)	800	900	870		-	Sincelejo, Nuevo Mercado	4.000	4.000	4.000		-
Sonsón (Antioquia)	500	600	563		++	Socorro (Santander)	4.000	4.000	4.000		=
Tunja, Complejo de Servicios del Sur	1.000	1.100	1.027		+	Sogamoso (Boyacá)	3.333	4.167	4.021		++
Ubaté (Cundinamarca)	900	900	900		+	Tuluá (Valle del Cauca)	4.500	5.000	4.667		=
Valledupar, Mercabastos	600	760	672		-	Tunja, Complejo de Servicios del Sur	3.000	5.000	4.007		-
Villavicencio, CAV	1.400	1.800	1.538		-	Ubaté (Cundinamarca)	2.250	3.000	2.625		++
Yopal (Casanare)	1.700	1.750	1.725		+	Valledupar, Mercabastos	5.000	6.000	5.333		++
						Valledupar, Mercado Nuevo	5.000	6.000	5.333		++
						Villavicencio, CAV	4.000	5.000	4.646		++
						Yopal (Casanare)	4.800	5.000	4.900		+++
Cidra						Coles					
Bogotá, D.C., Corabastos	800	1.000	904		-	Barranquilla, Barranquillita	5.800	6.000	5.978		-
Marinilla (Antioquia)	300	430	354		-	Bogotá, D.C., Corabastos	2.400	3.000	2.803		+++
Medellín, Central Mayorista de Antioquia	700	800	783		+	Medellín, Central Mayorista de Antioquia	1.300	2.000	1.783		+++
Peñol (Antioquia)	400	500	450		++	Medellín, Plaza Minorista "José María Villa"	1.300	2.500	1.755		+++
San Vicente (Antioquia)	300	350	325		-						
Villavicencio, CAV	1.000	1.500	1.325		+	Coliflor					
						Armenia, Mercar	1.667	2.167	1.931		++
Cilantro						Barranquilla, Barranquillita	5.000	5.000	5.000		=
Arauca (Arauca)	6.000	8.750	6.917		+++	Barranquilla, Granabastos	4.200	4.500	4.333		-
Armenia, Mercar	2.400	2.800	2.578		++	Bogotá, D.C., Corabastos	800	1.800	1.456		+++
Barranquilla, Barranquillita	6.800	10.000	7.911		++	Bucaramanga, Centroabastos	4.000	5.000	4.188		-
Bogotá, D.C., Corabastos	3.000	4.500	3.619		+++	Cali, Cavasa	2.000	2.200	2.092		-
Bucaramanga, Centroabastos	5.000	6.000	5.500		-	Cali, Santa Helena	2.300	2.500	2.417		+
Buenaventura (Valle del Cauca)	1.750	2.250	2.042		=	Cartago (Valle del Cauca)	1.600	1.920	1.760		=
Cali, Cavasa	1.250	1.500	1.380		+	Chiquinquirá (Boyacá)	1.500	1.600	1.550		+
Cali, Santa Helena	1.250	1.500	1.458		+++	Cúcuta, Cenabastos	6.000	6.000	6.000		-
Cartagena, Bazarro	4.500	6.000	5.128		+++						
Cartago (Valle del Cauca)	2.500	2.500	2.500		-						
Chiquinquirá (Boyacá)	4.500	5.000	4.833		+++						

Cuadro 2. Mercados mayoristas. Precios de venta de verduras y hortalizas (continuación)
2020 (28 de noviembre al 4 de diciembre)

Productos y mercados	Pesos por kilogramo				Tendencia	Productos y mercados	Pesos por kilogramo				Tendencia
	Mínimo	Máximo	Medio				Mínimo	Máximo	Medio		
Coliflor (continuación)						Frijol verde cargamanto (continuación)					
Duitama (Boyacá)	1.600	1.700	1.625	-		El Carmen de Viboral (Antioquia)	2.400	2.400	2.400	++	
Ipiales (Nariño), Ipiales somos todos	833	1.083	986	+++		El Santuario (Antioquia)	2.400	2.700	2.575	++	
Manizales, Centro Galerías	1.800	2.200	1.967	-		La Ceja (Antioquia)	2.200	2.500	2.383	-	
Marinilla (Antioquia)	1.000	1.450	1.275	-		La Unión (Nariño)	2.200	2.400	2.300	+	
Medellín, Central Mayorista de Antioquia	1.800	2.000	1.967	+		Marinilla (Antioquia)	2.000	2.500	2.263	+	
Medellín, Plaza Minorista "José María Villa"	1.500	2.000	1.788	+++		Medellín, Central Mayorista de Antioquia	2.200	3.000	2.600	+++	
Neiva, Surabastos	1.400	1.800	1.492	+		Medellín, Plaza Minorista "José María Villa"	2.300	3.000	2.608	++	
Palmira (Valle del Cauca)	1.800	2.200	2.025	-		Pasto, El Potrerillo	2.000	2.000	2.000	-	
Pamplona (Norte de Santander)	2.500	2.500	2.500	-		Peñol (Antioquia)	2.000	2.500	2.250	+	
Pasto, El Potrerillo	700	1.000	967	+++		Popayán, Plaza de mercado del barrio Bolívar	2.400	2.600	2.455	+	
Pereira, La 41	1.833	2.500	2.097	-		Rionegro (Antioquia)	2.400	2.800	2.569	+	
Pereira, Mercasa	2.083	3.000	2.639	+		San Vicente (Antioquia)	2.200	2.300	2.225	+	
Sogamoso (Boyacá)	1.800	2.000	1.833	+++		Sogamoso (Boyacá)	2.200	2.400	2.338	++	
Tunja, Complejo de Servicios del Sur	1.400	2.000	1.736	-		Sonsón (Antioquia)	1.800	2.000	1.900	+++	
Túquerres (Nariño)	1.200	1.440	1.280	+		Tuluá (Valle del Cauca)	2.560	2.800	2.667	+	
Villavicencio, CAV	1.800	2.400	2.011	++		Tunja, Complejo de Servicios del Sur	1.900	2.100	2.000	+	
						Villavicencio, CAV	1.600	2.000	1.821	+	
						Yopal (Casanare)	2.708	2.750	2.729	-	
Espinaca						Frijol verde en vaina					
Armenia, Mercar	2.556	3.222	2.889	+++		Arauca (Arauca)	2.239	2.609	2.424	+	
Barranquilla, Barranquillita	5.500	6.000	5.756	-		Armenia, Mercar	2.800	2.880	2.827	+	
Barranquilla, Granabastos	4.200	4.500	4.333	-		Barranquilla, Barranquillita	5.500	5.600	5.522	+	
Bogotá, D.C., Corabastos	1.200	2.500	2.097	+++		Barranquilla, Granabastos	4.900	5.000	4.975	+	
Bucaramanga, Centroabastos	6.000	7.000	6.875	+++		Bucaramanga, Centroabastos	2.000	2.400	2.150	++	
Chiquinquirá (Boyacá)	1.375	1.875	1.646	++		Buenaventura (Valle del Cauca)	2.960	3.200	3.080	+	
Cúcuta, Cenabastos	7.000	8.000	7.833	+		Cartago (Valle del Cauca)	2.500	2.800	2.717	-	
Duitama (Boyacá)	1.667	2.000	1.889	-		Chiquinquirá (Boyacá)	1.400	1.600	1.483	++	
Ibagué, Plaza La 21	1.778	2.889	2.506	+++		Cúcuta, Cenabastos	1.000	1.200	1.125	-	
Ipiales (Nariño), Ipiales somos todos	1.000	1.500	1.153	-		Ibagué, Plaza La 21	1.760	2.400	2.062	-	
Manizales, Centro Galerías	3.000	3.000	3.000	+		Ipiales (Nariño), Ipiales somos todos	1.852	2.037	1.944	+	
Medellín, Central Mayorista de Antioquia	1.500	4.100	2.910	+++		La Unión (Nariño)	2.200	2.400	2.300	+	
Medellín, Plaza Minorista "José María Villa"	1.600	4.000	2.580	+++		Manizales, Centro Galerías	2.700	3.000	2.875	++	
Neiva, Surabastos	2.353	2.941	2.569	+++		Montería, Mercado del Sur	2.500	3.000	2.783	-	
Pamplona (Norte de Santander)	3.000	3.000	3.000	=		Neiva, Surabastos	2.000	2.800	2.478	+	
Pasto, El Potrerillo	1.500	1.500	1.500	++		Pamplona (Norte de Santander)	1.000	1.333	1.188	++	
Sogamoso (Boyacá)	3.333	4.000	3.583	++		Pereira, La 41	2.800	3.500	3.050	++	
Tunja, Complejo de Servicios del Sur	2.125	2.250	2.194	+++		Pereira, Mercasa	2.500	3.000	2.675	+	
Villavicencio, CAV	1.800	2.400	2.069	+++		San Gil (Santander)	2.000	2.400	2.213	=	
						Sincelejo, Nuevo Mercado	2.500	3.000	2.908	++	
						Socorro (Santander)	2.080	2.240	2.133	=	
						Tunja, Complejo de Servicios del Sur	1.400	1.500	1.424	++	
Frijol verde bolo						Haba verde					
Cúcuta, Cenabastos	1.800	2.500	2.192	-		Bogotá, D.C., Corabastos	1.200	1.600	1.327	-	
Pamplona (Norte de Santander)	1.600	2.083	1.881	+		Chiquinquirá (Boyacá)	600	700	650	-	
						Cúcuta, Cenabastos	1.000	1.200	1.025	-	
						Duitama (Boyacá)	640	660	647	-	
						Ipiales (Nariño), Ipiales somos todos	433	533	470	+++	

Cuadro 2. Mercados mayoristas. Precios de venta de verduras y hortalizas (continuación)
2020 (28 de noviembre al 4 de diciembre)

Productos y mercados	Pesos por kilogramo				Tendencia	Productos y mercados	Pesos por kilogramo				Tendencia
	Mínimo	Máximo	Medio				Mínimo	Máximo	Medio		
Haba verde (continuación)						Habichuela larga					
La Unión (Nariño)	667	767	692	-		Barranquilla, Barranquillita	3.000	4.400	3.767	-	
Pamplona (Norte de Santander)	600	1.333	872	+		Montería, Mercado del Sur	2.000	2.000	2.000	=	
Sogamoso (Boyacá)	600	800	725	+++		Lechuga Batavia					
Tunja, Complejo de Servicios del Sur	600	700	629	+		Arauca (Arauca)	2.833	4.333	3.639	+	
Túquerres (Nariño)	700	900	769	+++		Armenia, Mercar	933	1.200	1.089	++	
Habichuela						Barranquilla, Barranquillita	1.500	1.800	1.633	+	
Arauca (Arauca)	3.455	3.818	3.636	+++		Barranquilla, Granabastos	1.500	1.600	1.550	+	
Armenia, Mercar	2.720	2.800	2.773	+		Bogotá, D.C., Corabastos	1.200	1.800	1.552	+++	
Barranquilla, Barranquillita	3.500	5.250	4.175	+++		Bucaramanga, Centroabastos	1.333	1.667	1.531	++	
Barranquilla, Granabastos	3.500	4.750	4.108	+++		Buenaventura (Valle del Cauca)	1.000	1.200	1.133	+	
Bogotá, D.C., Corabastos	3.333	4.000	3.472	-		Cali, Cavasa	538	615	583	+	
Bucaramanga, Centroabastos	2.500	4.000	3.125	+++		Cali, Santa Helena	462	692	577	-	
Buenaventura (Valle del Cauca)	2.800	3.040	2.907	-		Cartagena, Bazurto	1.200	1.667	1.381	+	
Cali, Cavasa	2.400	2.800	2.539	-		Cartago (Valle del Cauca)	1.385	1.769	1.577	++	
Cali, Santa Helena	2.200	2.800	2.525	-		Chiquinquirá (Boyacá)	1.400	1.600	1.500	+++	
Cartagena, Bazurto	3.400	4.000	3.728	+		Cúcuta, Cenabastos	1.500	1.833	1.639	+	
Cartago (Valle del Cauca)	2.400	2.720	2.480	-		Duitama (Boyacá)	1.200	1.300	1.250	-	
Chiquinquirá (Boyacá)	1.800	2.200	2.000	-		Ibagué, Plaza La 21	960	1.760	1.333	+++	
Cúcuta, Cenabastos	2.750	3.500	3.281	+++		Ipiales (Nariño), Ipiales somos todos	462	769	609	+	
El Santuario (Antioquia)	1.200	1.700	1.533	-		Manizales, Centro Galerías	1.400	2.200	1.900	+++	
Florencia (Cauquetá)	3.360	3.520	3.440	+		Marinilla (Antioquia)	600	1.100	807	+++	
Ibagué, Plaza La 21	3.600	3.840	3.680	++		Medellín, Central Mayorista de Antioquia	643	1.214	942	+++	
La Ceja (Antioquia)	1.200	1.500	1.400	-		Medellín, Plaza Minorista "José María Villa"	714	1.071	878	+++	
Manizales, Centro Galerías	2.400	2.560	2.460	-		Montería, Mercado del Sur	1.250	1.667	1.535	+++	
Marinilla (Antioquia)	1.200	2.100	1.483	-		Neiva, Surabastos	1.040	1.760	1.253	+++	
Medellín, Central Mayorista de Antioquia	1.400	2.200	1.704	-		Palmira (Valle del Cauca)	538	692	625	-	
Medellín, Plaza Minorista "José María Villa"	1.500	2.200	1.827	-		Pamplona (Norte de Santander)	1.167	1.167	1.167	++	
Montería, Mercado del Sur	2.800	3.500	3.083	-		Pasto, El Potrerillo	615	769	667	++	
Neiva, Surabastos	3.040	3.600	3.337	+		Pereira, La 41	1.167	1.500	1.278	-	
Palmira (Valle del Cauca)	2.400	3.000	2.650	-		Pereira, Mercasa	1.167	1.500	1.243	+	
Pamplona (Norte de Santander)	2.500	3.500	2.944	+++		Popayán, Plaza de mercado del barrio Bolívar	769	769	769	=	
Pasto, El Potrerillo	2.000	3.000	2.650	+++		Rionegro (Antioquia)	900	1.400	1.077	+	
Pereira, La 41	2.400	2.800	2.627	-		San Gil (Santander)	1.667	1.833	1.778	=	
Pereira, Mercasa	2.000	2.240	2.110	-		Santa Marta (Magdalena)	1.833	2.083	1.958	-	
Popayán, Plaza de mercado del barrio Bolívar	2.640	2.800	2.740	-		Sincelejo, Nuevo Mercado	1.000	1.600	1.300	++	
Rionegro (Antioquia)	1.800	2.200	2.042	-		Sogamoso (Boyacá)	1.800	2.000	1.950	+	
San Gil (Santander)	1.818	2.273	2.045	-		Sonsón (Antioquia)	700	800	725	=	
Santa Marta (Magdalena)	4.200	4.250	4.245	+++		Tuluá (Valle del Cauca)	769	1.000	885	-	
Sincelejo, Nuevo Mercado	2.500	3.000	2.567	-		Tunja, Complejo de Servicios del Sur	1.500	1.700	1.567	+	
Socorro (Santander)	2.182	2.273	2.242	+++		Valledupar, Mercabastos	1.667	2.083	1.903	+	
Sogamoso (Boyacá)	3.500	4.000	3.688	-		Villavicencio, CAV	1.400	2.000	1.678	+	
Tuluá (Valle del Cauca)	2.160	2.800	2.480	-		Yopal (Casanare)	2.200	2.200	2.200	-	
Tunja, Complejo de Servicios del Sur	2.400	3.000	2.676	++		Lechuga crespita verde					
Ubaté (Cundinamarca)	2.467	2.667	2.567	-		Arauca (Arauca)	2.800	3.400	3.233	-	
Valledupar, Mercabastos	3.000	4.000	3.667	+++		Bogotá, D.C., Corabastos	1.667	2.000	1.733	+	
Villavicencio, CAV	2.833	3.167	2.993	-		Bucaramanga, Centroabastos	3.000	3.000	3.000	=	
Yopal (Casanare)	3.333	3.611	3.472	=							

Cuadro 2. Mercados mayoristas. Precios de venta de verduras y hortalizas (continuación)
2020 (28 de noviembre al 4 de diciembre)

Productos y mercados	Pesos por kilogramo				Tendencia	Productos y mercados	Pesos por kilogramo				Tendencia
	Mínimo	Máximo	Medio	Precios			Mínimo	Máximo	Medio	Precios	
Lechuga cresa verde (continuación)						Pepino de rellenar (continuación)					
Cali, Cavasa	2.400	2.800	2.583		+	Duitama (Boyacá)	1.000	1.083	1.063		+
Cúcuta, Cenabastos	4.000	5.000	4.167		+	Ibagué, Plaza La 21	1.200	2.240	1.716		++
Medellín, Central Mayorista de Antioquia	2.000	2.500	2.333		++	Medellín, Central Mayorista de Antioquia	2.000	3.000	2.583		+++
Medellín, Plaza Minorista "José María Villa"	1.500	2.800	2.208		+++	Neiva, Surabastos	1.120	2.400	1.849		+++
Neiva, Surabastos	2.857	3.429	3.238		+	San Gil (Santander)	1.040	1.120	1.067		=
Villavicencio, CAV	5.600	6.400	6.156		+	Sogamoso (Boyacá)	833	1.000	958		+
Pepino cohombro						Tunja, Complejo de Servicios del Sur	917	1.250	1.035		+
Arauca (Arauca)	1.000	1.364	1.227		-	Ubaté (Cundinamarca)	1.200	1.467	1.333		++
Armenia, Mercar	700	1.000	833		-	Villavicencio, CAV	1.300	3.000	1.917		+++
Barranquilla, Barranquillita	720	800	770		-	Yopal (Casanare)	2.000	2.000	2.000		=
Barranquilla, Granabastos	760	960	848		+	Perejil					
Bogotá, D.C., Corabastos	1.300	1.500	1.444		-	Arauca (Arauca)	5.000	5.500	5.208		+
Bucaramanga, Centroabastos	520	720	580		-	Armenia, Mercar	7.500	9.250	8.542		-
Buenaventura (Valle del Cauca)	800	1.000	883		-	Barranquilla, Barranquillita	8.000	8.000	8.000		=
Cali, Cavasa	400	567	480		++	Bogotá, D.C., Corabastos	5.000	10.000	7.614		-
Cali, Santa Helena	500	667	583		-	Bucaramanga, Centroabastos	5.000	7.000	5.875		+++
Cartago (Valle del Cauca)	800	1.000	883		-	Chiquinquirá (Boyacá)	2.600	3.000	2.867		+
Cúcuta, Cenabastos	600	800	667		+	Cúcuta, Cenabastos	12.000	15.000	14.500		+++
Florencia (Caquetá)	1.440	1.440	1.440		-	Duitama (Boyacá)	3.600	4.000	3.750		-
Ibagué, Plaza La 21	480	800	622		-	Ibagué, Plaza La 21	7.500	7.500	7.500		++
La Ceja (Antioquia)	800	900	817		-	Ipiales (Nariño), Ipiales somos todos	4.000	5.000	4.306		-
Manizales, Centro Galerías	700	800	750		-	Manizales, Centro Galerías	4.000	4.000	4.000		=
Marinilla (Antioquia)	450	800	633		-	Medellín, Central Mayorista de Antioquia	6.000	7.000	6.500		=
Medellín, Central Mayorista de Antioquia	700	800	750		-	Medellín, Plaza Minorista "José María Villa"	3.500	6.000	4.885		-
Medellín, Plaza Minorista "José María Villa"	600	800	700		-	Neiva, Surabastos	8.333	10.000	9.361		+
Montería, Mercado del Sur	600	800	710		+	Pamplona (Norte de Santander)	4.000	5.000	4.500		=
Neiva, Surabastos	800	960	855		+	Pasto, El Potrerillo	5.000	6.000	5.500		++
Palmira (Valle del Cauca)	500	500	500		-	San Gil (Santander)	4.000	4.000	4.000		=
Pamplona (Norte de Santander)	800	1.000	900		-	Sogamoso (Boyacá)	4.600	5.000	4.933		+++
Pasto, El Potrerillo	1.400	2.000	1.767		+	Tunja, Complejo de Servicios del Sur	4.000	5.000	4.578		++
Pereira, La 41	800	1.100	950		+	Pimentón					
Pereira, Mercasa	600	800	700		-	Arauca (Arauca)	2.800	4.000	3.483		-
Popayán, Plaza de mercado del barrio Bolívar	769	769	769		=	Armenia, Mercar	2.000	2.300	2.089		+
Rionegro (Antioquia)	600	900	806		-	Barranquilla, Barranquillita	1.500	1.667	1.625		+
San Gil (Santander)	400	480	453		=	Barranquilla, Granabastos	1.583	1.750	1.660		-
Santa Marta (Magdalena)	940	1.000	994		+	Bogotá, D.C., Corabastos	3.200	3.700	3.459		+
Sincelejo, Nuevo Mercado	600	640	603		+	Bucaramanga, Centroabastos	1.400	2.000	1.663		-
Socorro (Santander)	400	480	427		=	Buenaventura (Valle del Cauca)	2.571	2.857	2.667		=
Sogamoso (Boyacá)	400	400	400		-	Cali, Cavasa	2.000	2.500	2.229		-
Sonsón (Antioquia)	700	800	750		-	Cali, Santa Helena	1.800	2.000	1.942		-
Tuluá (Valle del Cauca)	800	1.200	983		-	Cartagena, Bazurto	2.083	2.500	2.340		-
Tunja, Complejo de Servicios del Sur	720	1.000	840		-	Cartago (Valle del Cauca)	2.800	3.000	2.867		++
Valledupar, Mercabastos	600	800	725		-	Chiquinquirá (Boyacá)	1.286	1.429	1.357		-
Villavicencio, CAV	600	900	767		+++	Cúcuta, Cenabastos	1.250	2.500	1.979		-
Pepino de rellenar						Duitama (Boyacá)	2.000	2.143	2.071		+
Bogotá, D.C., Corabastos	1.167	3.000	1.943		+++	Florencia (Caquetá)	1.857	2.000	1.929		-
Chiquinquirá (Boyacá)	1.000	1.250	1.153		++	Ibagué, Plaza La 21	1.760	3.000	2.408		++
						La Ceja (Antioquia)	2.000	2.500	2.200		-

Cuadro 2. Mercados mayoristas. Precios de venta de verduras y hortalizas (continuación)
2020 (28 de noviembre al 4 de diciembre)

Productos y mercados	Pesos por kilogramo				Tendencia	Productos y mercados	Pesos por kilogramo				Tendencia
	Mínimo	Máximo	Medio	Precios			Mínimo	Máximo	Medio	Precios	
Pimentón (continuación)						Remolacha (continuación)					
Manizales, Centro Galerías	2.500	3.000	2.775		++	Cartagena, Bazurto	833	917	854		-
Marinilla (Antioquia)	1.400	2.200	1.733		-	Chiquinquirá (Boyacá)	700	800	767		=
Medellín, Central Mayorista de Antioquia	1.700	2.500	2.058		-	Duitama (Boyacá)	760	840	800		-
Medellín, Plaza Minorista "José María Villa"	2.000	2.600	2.150		-	El Santuario (Antioquia)	400	500	467		-
Montería, Mercado del Sur	1.800	2.700	2.317		-	Ibagué, Plaza La 21	800	960	880		+
Neiva, Surabastos	1.571	2.000	1.746		+	Ipiales (Nariño), Ipiales somos todos	933	933	933		-
Palmira (Valle del Cauca)	1.500	2.000	1.813		-	La Ceja (Antioquia)	800	1.000	875		-
Pamplona (Norte de Santander)	1.667	2.167	1.931		-	Manizales, Centro Galerías	818	1.091	955		-
Pasto, El Potrerillo	1.400	2.000	1.733		=	Medellín, Central Mayorista de Antioquia	400	600	542		-
Peñol (Antioquia)	1.400	2.000	1.667		-	Medellín, Plaza Minorista "José María Villa"	600	1.000	723		-
Pereira, La 41	2.500	3.000	2.783		-	Montería, Mercado del Sur	1.000	1.200	1.075		-
Pereira, Mercasa	2.500	2.800	2.621		-	Neiva, Surabastos	624	800	696		-
Popayán, Plaza de mercado del barrio Bolívar	1.429	1.571	1.446		+	Pereira, Mercasa	873	1.091	1.021		-
Rionegro (Antioquia)	1.800	3.000	2.435		-	Rionegro (Antioquia)	600	700	650		-
San Gil (Santander)	857	1.143	988		-	San Gil (Santander)	1.200	1.300	1.247		-
Santa Marta (Magdalena)	1.500	1.833	1.683		+	Santa Marta (Magdalena)	800	917	857		-
Sincelejo, Nuevo Mercado	2.400	3.000	2.558		-	Sincelejo, Nuevo Mercado	1.200	1.500	1.325		-
Socorro (Santander)	1.000	1.071	1.048		-	Sogamoso (Boyacá)	600	800	700		-
Sogamoso (Boyacá)	1.571	2.000	1.768		+++	Tunja, Complejo de Servicios del Sur	560	800	658		-
Sonsón (Antioquia)	1.800	2.000	1.900		+	Valledupar, Mercabastos	833	1.167	965		-
Tuluá (Valle del Cauca)	2.400	2.800	2.567		++	Villavicencio, CAV	750	1.000	844		-
Tunja, Complejo de Servicios del Sur	1.786	2.143	1.863		+	Yopal (Casanare)	1.033	1.083	1.058		+
Ubaté (Cundinamarca)	3.000	3.000	3.000		-						
Valledupar, Mercabastos	1.667	2.500	1.944		-	Remolacha bogotana					
Valledupar, Mercado Nuevo	1.667	2.500	2.014		-	Buenaventura (Valle del Cauca)	1.200	1.280	1.227		-
Villavicencio, CAV	1.667	2.083	1.927		-	Cali, Cavasa	500	583	559		-
Yopal (Casanare)	2.083	2.167	2.125		-	Cali, Santa Helena	667	750	722		-
						Cartago (Valle del Cauca)	1.000	1.500	1.283		-
						Palmira (Valle del Cauca)	800	833	828		-
Pimentón verde						Remolacha regional					
Bucaramanga, Centroabastos	769	923	808		-	Cúcuta, Cenabastos	700	900	796		-
Medellín, Central Mayorista de Antioquia	3.000	3.000	3.000		-	Marinilla (Antioquia)	400	550	490		-
						Pamplona (Norte de Santander)	600	1.000	783		-
Rábano rojo						Repollo blanco					
Armenia, Mercar	1.600	2.000	1.833		-	Arauca (Arauca)	833	1.083	917		-
Barranquilla, Barranquillita	5.000	5.000	5.000		=	Armenia, Mercar	533	600	578		=
Bogotá, D.C., Corabastos	1.400	1.933	1.740		+++	Barranquilla, Barranquillita	1.714	1.971	1.860		-
Bucaramanga, Centroabastos	3.000	3.500	3.250		-	Barranquilla, Granabastos	1.714	1.786	1.729		-
Manizales, Centro Galerías	4.500	6.000	5.083		+	Bucaramanga, Centroabastos	720	880	790		-
Medellín, Central Mayorista de Antioquia	2.000	3.000	2.400		++	Buenaventura (Valle del Cauca)	667	733	694		-
Neiva, Surabastos	2.500	3.500	3.125		++	Cali, Cavasa	433	600	518		-
Pasto, El Potrerillo	3.000	4.000	3.778		-	Cali, Santa Helena	600	667	644		+
						Cartagena, Bazurto	1.429	1.714	1.607		-
Remolacha						Cartago (Valle del Cauca)	960	1.120	1.053		+
Arauca (Arauca)	909	1.273	1.061		-	El Santuario (Antioquia)	833	1.000	918		+
Armenia, Mercar	1.024	1.040	1.035		-	La Ceja (Antioquia)	1.200	1.400	1.317		-
Barranquilla, Barranquillita	833	1.083	931		-	La Unión (Nariño)	360	400	380		-
Barranquilla, Granabastos	917	1.000	948		-	Marinilla (Antioquia)	833	1.000	889		-
Bogotá, D.C., Corabastos	417	750	523		-						
Bucaramanga, Centroabastos	700	800	750		-						

Cuadro 2. Mercados mayoristas. Precios de venta de verduras y hortalizas (continuación)
2020 (28 de noviembre al 4 de diciembre)

Productos y mercados	Pesos por kilogramo				Tendencia	Productos y mercados	Pesos por kilogramo				Tendencia
	Mínimo	Máximo	Medio				Mínimo	Máximo	Medio		
Repollo blanco (continuación)						Tomate chonto (continuación)					
Medellín, Central Mayorista de Antioquia	1.000	1.167	1.035	-		Cartagena, Bazurto	2.000	2.000	2.000	-	
Medellín, Plaza Minorista "José María Villa"	2.000	2.500	2.315	-		Cartago (Valle del Cauca)	1.700	2.200	1.900	-	
Montería, Mercado del Sur	1.133	1.300	1.203	-		Chiquinquirá (Boyacá)	1.136	1.364	1.280	-	
Palmira (Valle del Cauca)	567	600	588	-		Cúcuta, Cenabastos	1.167	1.875	1.406	-	
Pasto, El Potrerillo	240	340	288	-		Duitama (Boyacá)	1.682	1.727	1.705	-	
Pereira, La 41	960	1.120	1.013	+		Florencia (Caquetá)	1.920	2.000	1.960	=	
Pereira, Mercasa	960	1.120	1.043	+		Ibagué, Plaza La 21	1.200	1.760	1.527	-	
Popayán, Plaza de mercado del barrio Bolívar	500	520	503	-		Manizales, Centro Galerías	1.636	1.818	1.761	-	
Rionegro (Antioquia)	1.000	1.167	1.041	-		Neiva, Surabastos	1.739	1.957	1.898	-	
Santa Marta (Magdalena)	1.429	1.643	1.571	+		Palmira (Valle del Cauca)	1.800	2.000	1.975	+	
Sincelejo, Nuevo Mercado	1.083	1.333	1.194	-		Pamplona (Norte de Santander)	1.250	1.875	1.551	-	
Sonsón (Antioquia)	769	923	846	=		Pereira, La 41	2.000	2.000	2.000	-	
Tuluá (Valle del Cauca)	767	833	806	-		Pereira, Mercasa	1.600	2.000	1.817	-	
Túquerres (Nariño)	200	260	233	-		Santa Bárbara (Antioquia)	1.500	2.000	1.750	-	
Valledupar, Mercabastos	857	1.000	935	+		Santa Marta (Magdalena)	2.000	2.160	2.080	=	
Villavicencio, CAV	1.667	2.333	1.968	-		Sincelejo, Nuevo Mercado	1.800	1.900	1.808	-	
Yopal (Casanare)	1.233	1.300	1.267	-		Sogamoso (Boyacá)	1.591	1.818	1.680	-	
						Tuluá (Valle del Cauca)	1.700	1.800	1.717	-	
						Tunja, Complejo de Servicios del Sur	1.364	1.591	1.481	-	
						Ubaté (Cundinamarca)	1.750	1.750	1.750	=	
Repollo blanco bogotano						Valledupar, Mercabastos	1.200	1.800	1.567	-	
Pereira, Mercasa	1.286	1.429	1.381	-		Valledupar, Mercado Nuevo	1.200	1.800	1.533	-	
						Villavicencio, CAV	1.750	2.250	2.044	-	
Repollo morado						Tomate chonto regional					
Bogotá, D.C., Corabastos	1.214	1.571	1.436	-		Buenaventura (Valle del Cauca)	2.200	2.400	2.317	+	
Bucaramanga, Centroabastos	2.000	2.000	2.000	=		La Ceja (Antioquia)	1.500	1.800	1.633	-	
Cali, Cavasa	1.250	1.500	1.302	-		Marinilla (Antioquia)	1.300	1.800	1.492	-	
Cúcuta, Cenabastos	1.111	1.389	1.250	+		Medellín, Central Mayorista de Antioquia	1.700	2.200	1.950	-	
Medellín, Central Mayorista de Antioquia	889	1.022	955	-		Medellín, Plaza Minorista "José María Villa"	1.600	2.000	1.881	-	
Pamplona (Norte de Santander)	1.111	1.111	1.111	=		Montería, Mercado del Sur	1.400	1.800	1.642	-	
Pasto, El Potrerillo	1.000	1.125	1.042	n.d.		Peñol (Antioquia)	1.400	1.700	1.513	-	
						Rionegro (Antioquia)	1.300	2.200	1.883	-	
						Sonsón (Antioquia)	1.500	1.500	1.500	-	
Repollo verde						Tomate larga vida					
Bogotá, D.C., Corabastos	1.429	1.571	1.544	-		Bogotá, D.C., Corabastos	3.000	3.400	3.180	-	
Cúcuta, Cenabastos	600	800	710	-		Cali, Cavasa	2.200	2.300	2.242	+	
Duitama (Boyacá)	700	750	725	-		Cali, Santa Helena	2.200	2.400	2.300	-	
Ipiales (Nariño), Ipiales somos todos	360	440	389	-		Florencia (Caquetá)	2.480	2.480	2.480	-	
Manizales, Centro Galerías	1.200	1.600	1.367	+++		Marinilla (Antioquia)	1.500	2.000	1.717	-	
Pamplona (Norte de Santander)	700	800	750	+		Medellín, Central Mayorista de Antioquia	2.800	3.000	2.867	=	
San Gil (Santander)	928	960	949	=		Neiva, Surabastos	2.500	2.727	2.566	-	
Sogamoso (Boyacá)	833	1.000	892	+		Pasto, El Potrerillo	1.250	1.600	1.408	+	
Tunja, Complejo de Servicios del Sur	633	667	656	-		Peñol (Antioquia)	1.700	2.000	1.875	-	
						Popayán, Plaza de mercado del barrio Bolívar	1.467	1.600	1.550	+	
Tomate chonto						Villavicencio, CAV	1.700	2.000	1.804	-	
Arauca (Arauca)	1.955	2.273	2.136	+							
Armenia, Mercar	1.727	1.818	1.788	=							
Barranquilla, Barranquillita	1.400	2.200	1.780	-							
Barranquilla, Granabastos	1.840	2.080	1.947	-							
Bogotá, D.C., Corabastos	1.818	2.045	1.894	-							
Cali, Cavasa	1.800	2.000	1.898	+							
Cali, Santa Helena	1.600	2.000	1.775	+							

Cuadro 2. Mercados mayoristas. Precios de venta de verduras y hortalizas (conclusión) 2020 (28 de noviembre al 4 de diciembre)

Productos y mercados	Pesos por kilogramo				Tendencia	Productos y mercados	Pesos por kilogramo				Tendencia
	Mínimo	Máximo	Medio	Precios			Mínimo	Máximo	Medio	Precios	
Tomate riñón						Zanahoria (continuación)					
Armenia, Mercar	2.700	3.000	2.833		=	Neiva, Surabastos	1.200	1.600	1.358		+
Bucaramanga, Centroabastos	2.273	2.273	2.273		=	Palmira (Valle del Cauca)	640	720	688		-
Cartago (Valle del Cauca)	4.000	4.200	4.067		=	Pamplona (Norte de Santander)	833	1.000	880		+
Ipiales (Nariño), Ipiales somos todos	1.273	1.500	1.359		+++	Pasto, El Potrerillo	300	600	478		+++
Medellín, Central Mayorista de Antioquia	2.800	3.000	2.867		=	Popayán, Plaza de mercado del barrio Bolívar	500	533	508		++
Sincelejo, Nuevo Mercado	2.800	3.000	2.944		-	San Gil (Santander)	1.000	1.033	1.022		-
Tomate riñón valluno						Santa Marta (Magdalena)	1.167	1.333	1.285		++
Montería, Mercado del Sur	3.000	3.200	3.050		-	Sincelejo, Nuevo Mercado	1.250	1.500	1.427		+++
Pereira, Mercasa	2.800	3.000	2.925		n.d.	Sogamoso (Boyacá)	917	1.167	1.031		=
Tomate Riogrande						Tuluá (Valle del Cauca)	917	1.000	972		+++
Bucaramanga, Centroabastos	1.273	1.682	1.472		-	Tunja, Complejo de Servicios del Sur	1.000	1.083	1.023		++
Cúcuta, Cenabastos	1.167	1.875	1.406		-	Túquerres (Nariño)	360	440	410		+
Duitama (Boyacá)	1.727	1.818	1.788		-	Valledupar, Mercabastos	1.000	1.333	1.139		+
San Gil (Santander)	1.200	1.400	1.293		-	Villavicencio, CAV	1.000	1.333	1.167		++
Socorro (Santander)	1.400	1.480	1.427		-	Yopal (Casanare)	1.250	1.300	1.275		-
Sogamoso (Boyacá)	1.591	1.818	1.688		-	Zanahoria bogotana					
Yopal (Casanare)	2.350	2.400	2.375		+	Barranquilla, Barranquillita	1.167	1.500	1.336		++
Tomate Riogrande bumangués						Barranquilla, Granabastos	1.133	1.333	1.229		+
Barranquilla, Barranquillita	1.800	2.320	2.010		-	Buenaventura (Valle del Cauca)	1.500	1.500	1.500		+
Barranquilla, Granabastos	2.136	2.455	2.280		-	Cali, Cavasa	1.333	1.500	1.382		++
Cartagena, Bazurto	2.045	2.273	2.159		-	Cali, Santa Helena	1.167	1.333	1.250		+++
Zanahoria						Cartagena, Bazurto	1.167	1.333	1.264		+
Arauca (Arauca)	1.127	1.364	1.264		-	Cúcuta, Cenabastos	1.333	1.500	1.431		+
Armenia, Mercar	1.233	1.250	1.244		+	Pereira, La 41	1.333	1.333	1.333		=
Bogotá, D.C., Corabastos	1.167	1.667	1.400		+	Pereira, Mercasa	1.167	1.533	1.300		++
Bucaramanga, Centroabastos	1.000	1.250	1.125		+++	Tuluá (Valle del Cauca)	1.000	1.417	1.208		++
Buenaventura (Valle del Cauca)	800	900	867		+	Zanahoria larga vida					
Cali, Cavasa	600	700	619		+	El Carmen de Viboral (Antioquia)	1.111	1.167	1.132		+++
Cali, Santa Helena	500	700	600		-	El Santuario (Antioquia)	833	1.167	1.051		++
Cartago (Valle del Cauca)	917	1.417	1.181		+	La Ceja (Antioquia)	1.111	1.350	1.222		++
Chiquinquirá (Boyacá)	750	1.000	889		+	Marinilla (Antioquia)	1.000	1.111	1.065		+++
Cúcuta, Cenabastos	1.000	1.167	1.083		++	Medellín, Central Mayorista de Antioquia	1.000	1.333	1.171		+++
Duitama (Boyacá)	967	1.033	1.000		-	Medellín, Plaza Minorista "José María Villa"	1.200	1.333	1.284		+++
Florencia (Caquetá)	1.200	1.250	1.225		-	Montería, Mercado del Sur	1.333	1.556	1.413		+++
Ibagué, Plaza La 21	960	1.600	1.329		-	Rionegro (Antioquia)	1.111	1.278	1.194		+++
Ipiales (Nariño), Ipiales somos todos	400	540	477		+	Sonsón (Antioquia)	889	1.000	944		+++
La Unión (Nariño)	500	600	525		-						
Manizales, Centro Galerías	968	1.613	1.290		++						

TENDENCIAS

---	-	+	+++
Variación mayor al -20 %	Variación entre 0 % y -10 %	Variación entre 0 % y 10 %	Variación mayor al 20 %
--	=	++	n. d.
Variación entre -10 % y -20 %	Variación igual a 0 %	Variación entre 10 % y 20 %	No disponible

FRUTAS FRESCAS

Aumentó la oferta de mango Tommy

Bajaron los precios del mango Tommy por la mayor oferta que ingresó de Tolima, Valle del Cauca, Cundinamarca, Cesar, Antioquia y Santander. El descenso se registró en veintinueve de los treinta y un mercados donde se comercializó. En Medellín y Pasto, por ejemplo, la caída superó el 7,00%, ofreciéndose el kilo a \$2.050 y a \$1.707, respectivamente.

También, a lo largo de la presente semana se redujeron los precios de los limones Tahití y común, la granadilla, el maracuyá, la piña gold, la guayaba pera y el lulo. En particular, la cotización del limón Tahití cayó en veinticuatro de los treinta y un mercados donde se negoció. Este comportamiento obedeció al buen momento productivo por el que están pasando los cultivos establecidos en Montebello, Abejorral, Santa Bárbara, Fredonia, Támesis, Venecia (Antioquia), Taminango, Remolino (Nariño), Espinal, Guamo (Tolima), Lebrija, Rionegro (Santander), Tuluá, La Unión (Valle del Cauca), Viterbo, Chinchiná (Caldas), Acacías y Guamal (Meta). En Cali y Cúcuta, por ejemplo, el kilo se ofreció a \$1.175 y a \$1.288, respectivamente, 12,32% en promedio, menos.

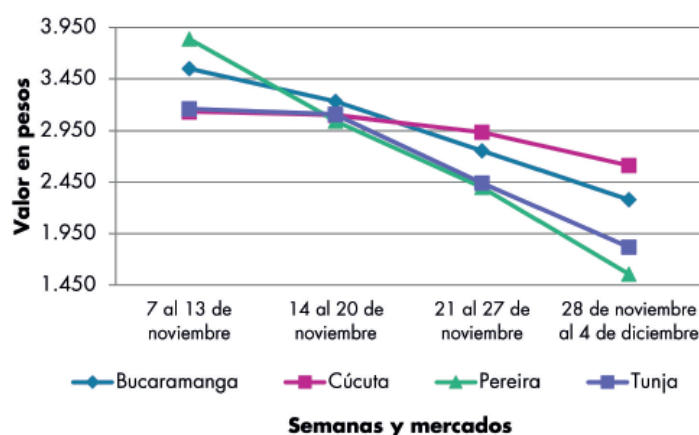
De igual forma, cayeron los precios de la granadilla en veinte de los veintiocho mercados donde se ofreció a lo largo de la semana. Los comerciantes afirmaron que esta conducta se debió a la elevada disponibilidad de la fruta procedente de Nariño, Antioquia, Caldas, Cundinamarca, Huila, Tolima y Boyacá. En Pasto, por ejemplo, el kilo se vendió a \$2.885, un 4,44%, menos que la semana anterior.

Así mismo, bajó la cotización mayorista del maracuyá por la mayor recolección de la fruta en Socorro, San Gil (Santander), Granada, El Castillo, Lejanías, Puerto López, Vistahermosa, Mesetas (Meta), Puerto Santander (Norte de Santander), Saravena (Arauca), Chigorodó, Dabeiba La Ceja, Sonsón, Cañasgordas (Antioquia), Patía, Mercaderes (Cauca), La Unión, Andalucía (Valle del Cauca), El Peñol (Nariño), Quimbaya (Quindío), Ibagué y Líbano (Tolima). En Tunja, por ejemplo, el kilo se negoció a \$1.850, un 10,11%, menos.

En cambio, subieron los precios del tomate de árbol, la naranja Valencia y el aguacate papelillo. En el caso del tomate de árbol, por ejemplo, el aumento se registró en veintisiete de los cuarenta y seis mercados donde se transó. Las fuentes informaron que esta situación estuvo relacionada con el incremento de la demanda del producto que ingresó de Antioquia, Boyacá, Cundinamarca, Caldas y Tolima. En Sincelejo y Cartagena, por ejemplo, el alza superó el 10,00%, ofreciéndose el kilo a \$1.897 y a \$2.567, respectivamente.

Por último, se incrementó la cotización de la naranja Valencia en catorce de los veinticinco mercados donde se negoció, pues se contó con menor abastecimiento desde Alcalá (Valle del Cauca), Puerto López, Villavicencio, Lejanías (Meta), Venecia, Támesis, La Pintada, Valparaíso (Antioquia), Supía, Manizales (Caldas), Armenia (Quindío) y Pereira (Risaralda). En Manizales, por ejemplo, el kilo se negoció a \$788, 8,69%, más.

Gráfico 5. Comportamiento de los precios del mango Tommy 2020 (7 de noviembre al 4 de diciembre)



Fuente: DANE, Sipsa.

BOLETÍN SEMANAL PRECIOS MAYORISTAS

Cuadro 3. Mercados mayoristas. Precios de venta de frutas frescas 2020 (28 de noviembre al 4 de diciembre)

Productos y mercados	Pesos por kilogramo				Tendencia	Productos y mercados	Pesos por kilogramo				Tendencia
	Mínimo	Máximo	Medio				Mínimo	Máximo	Medio		
Aguacate común						Aguacate papelillo (continuación)					
Bucaramanga, Centroabastos	4.500	5.000	4.875		+	Valledupar, Mercado Nuevo	6.000	6.200	6.050		=
Buenaventura (Valle del Cauca)	3.400	3.500	3.483		+	Villavicencio, CAV	6.000	6.500	6.275		-
Cúcuta, Cenabastos	5.500	6.000	5.833		-	Yopal (Casanare)	6.000	6.000	6.000		+
Ibagué, Plaza La 21	2.500	3.000	2.733		n.d.	Badea					
Neiva, Surabastos	3.000	3.500	3.250		+	Bucaramanga, Centroabastos	1.100	1.250	1.158		-
Santa Bárbara (Antioquia)	2.000	2.875	2.414		-	Neiva, Surabastos	1.800	2.200	2.000		=
Tuluá (Valle del Cauca)	4.000	4.500	4.167		-	Banano bocadillo					
Aguacate Hass						Bogotá, D.C., Corabastos	1.800	2.000	1.931		-
Bogotá, D.C., Corabastos	4.000	5.000	4.706		-	Duitama (Boyacá)	1.400	1.450	1.417		n.d.
Chiquinquirá (Boyacá)	3.500	4.000	3.683		+	Medellín, Central Mayorista de Antioquia	1.300	1.500	1.400		=
La Ceja (Antioquia)	2.200	2.500	2.317		-	Sogamoso (Boyacá)	1.300	1.650	1.481		+
Medellín, Central Mayorista de Antioquia	2.800	3.300	2.996		+	Tunja, Complejo de Servicios del Sur	1.350	1.500	1.433		-
Rionegro (Antioquia)	2.300	2.800	2.530		-	Banano criollo					
San Vicente (Antioquia)	2.400	2.500	2.450		+	Armenia, Mercar	1.300	1.400	1.367		+
Sogamoso (Boyacá)	2.500	3.200	2.938		-	Armenia, Retiro	1.000	1.100	1.033		=
Sonsón (Antioquia)	2.500	3.000	2.750		++	Barranquilla, Barranquillita	420	600	540		+++
Tunja, Complejo de Servicios del Sur	3.200	3.500	3.367		-	Bogotá, D.C., Corabastos	1.700	1.900	1.854		-
Aguacate papelillo						Bucaramanga, Centroabastos	1.300	1.500	1.400		-
Arauca (Arauca)	6.200	6.500	6.417		-	Buenaventura (Valle del Cauca)	1.333	1.389	1.370		+
Armenia, Mercar	4.800	5.500	5.222		+	Cali, Cavasa	1.111	1.333	1.234		+
Armenia, Retiro	4.500	5.000	4.722		-	Cali, Santa Helena	1.000	1.111	1.074		+
Barranquilla, Barranquillita	6.000	7.000	6.522		++	Cartago (Valle del Cauca)	1.200	1.200	1.200		-
Bogotá, D.C., Corabastos	5.500	6.200	5.967		+	Chiquinquirá (Boyacá)	1.500	1.650	1.583		-
Buenaventura (Valle del Cauca)	5.700	5.800	5.783		-	Cúcuta, Cenabastos	1.800	2.000	1.850		-
Cali, Cavasa	5.300	5.500	5.442		-	Cúcuta, La Nueva Sexta	1.500	1.500	1.500		+
Cali, Santa Helena	5.500	5.700	5.533		=	Florencia (Cauquetá)	1.520	1.600	1.560		-
Cartagena, Bazurto	5.000	5.000	5.000		=	Ibagué, Plaza La 21	1.000	1.300	1.167		-
Cartago (Valle del Cauca)	5.500	5.500	5.500		=	Ipiales (Nariño), Ipiales somos todos	889	926	914		+
Chiquinquirá (Boyacá)	5.200	5.800	5.500		++	La Ceja (Antioquia)	1.000	1.100	1.033		-
Duitama (Boyacá)	4.800	5.000	4.900		+	La Unión (Nariño)	1.000	1.500	1.250		=
Florencia (Cauquetá)	4.500	4.500	4.500		=	Manizales, Centro Galerías	1.200	1.400	1.300		+
Ibagué, Plaza La 21	4.500	5.000	4.944		+	Medellín, Central Mayorista de Antioquia	1.600	1.700	1.650		-
Manizales, Centro Galerías	4.500	5.000	4.854		+	Medellín, Plaza Minorista "José María Villa"	1.500	1.700	1.575		+
Medellín, Central Mayorista de Antioquia	5.500	6.000	5.722		+	Neiva, Surabastos	1.200	1.400	1.323		+
Medellín, Plaza Minorista "José María Villa"	4.800	5.000	4.933		n.d.	Palmira (Valle del Cauca)	1.200	1.300	1.250		=
Neiva, Surabastos	5.000	6.000	5.198		+	Pamplona (Norte de Santander)	1.600	2.000	1.933		+
Palmira (Valle del Cauca)	5.000	5.500	5.225		-	Pereira, La 41	1.200	1.300	1.233		-
Pereira, La 41	5.500	6.000	5.875		++	Pereira, Mercasa	1.000	1.400	1.233		-
Pereira, Mercasa	5.800	6.000	5.908		+	Popayán, Plaza de mercado del barrio Bolívar	1.100	1.200	1.113		-
Popayán, Plaza de mercado del barrio Bolívar	5.400	5.500	5.425		-	Rionegro (Antioquia)	1.400	1.500	1.458		+
Rionegro (Antioquia)	5.000	5.000	5.000		n.d.	San Gil (Santander)	1.000	1.080	1.027		=
Santa Bárbara (Antioquia)	2.800	3.200	2.950		=	Santa Bárbara (Antioquia)	900	1.000	975		+
Sincedejo, Nuevo Mercado	5.600	6.000	5.800		+	Santa Marta (Magdalena)	294	412	367		++
Sogamoso (Boyacá)	6.000	6.000	6.000		+	Socorro (Santander)	880	920	907		+
Tuluá (Valle del Cauca)	5.000	5.500	5.333		=	Sogamoso (Boyacá)	1.500	1.600	1.513		=
Tunja, Complejo de Servicios del Sur	5.500	6.000	5.811		-	Sonsón (Antioquia)	800	1.000	925		=
Ubaté (Cundinamarca)	6.000	7.000	6.500		+						

Cuadro 3. Mercados mayoristas. Precios de venta de frutas frescas (continuación)
2020 (28 de noviembre al 4 de diciembre)

Productos y mercados	Pesos por kilogramo				Tendencia	Productos y mercados	Pesos por kilogramo				Tendencia
	Mínimo	Máximo	Medio	Precios			Mínimo	Máximo	Medio	Precios	
Banano criollo (continuación)						Coco (continuación)					
Tuluá (Valle del Cauca)	1.000	1.300	1.163		+	Barranquilla, Barranquillita	3.800	4.200	4.011		+
Tunja, Complejo de Servicios del Sur	1.600	1.750	1.671		+	Bogotá, D.C., Corabastos	4.000	4.167	4.134		-
Villavicencio, CAV	2.000	2.200	2.100		-	Cali, Cavasa	2.667	2.788	2.737		+
Banano Urabá						Cali, Santa Helena	2.111	2.222	2.204		-
Arauca (Arauca)	1.444	1.611	1.509		+	Cartagena, Bazurto	4.900	5.040	4.947		-
Barranquilla, Barranquillita	540	720	660		+++	Cartago (Valle del Cauca)	2.667	2.800	2.711		-
Bogotá, D.C., Corabastos	1.150	1.250	1.203		+	La Unión (Nariño)	1.944	2.222	2.083		-
Bucaramanga, Centroabastos	1.150	1.200	1.156		+	Manizales, Centro Galerías	3.226	3.871	3.495		-
Chiquinquirá (Boyacá)	1.300	1.400	1.350		+	Medellín, Central Mayorista de Antioquia	6.731	7.692	7.344		+
Duitama (Boyacá)	1.050	1.100	1.075		-	Montería, Mercado del Sur	5.900	6.000	5.980		-
Medellín, Plaza Minorista "José María Villa"	1.000	1.200	1.054		-	Palmira (Valle del Cauca)	2.500	2.556	2.509		+
Montería, Mercado del Sur	650	850	733		-	Pereira, Mercasa	3.867	4.000	3.956		+
Sogamoso (Boyacá)	1.000	1.100	1.075		+	Sincelejo, Nuevo Mercado	4.030	4.060	4.050		-
Tunja, Complejo de Servicios del Sur	1.000	1.150	1.094		+	Curuba					
Valledupar, Mercabastos	400	450	429		+	Arauca (Arauca)	2.600	2.650	2.625		-
Villavicencio, CAV	640	720	690		-	Armenia, Mercar	1.800	2.000	1.933		=
Yopal (Casanare)	1.333	1.389	1.361		+	Bogotá, D.C., Corabastos	1.591	1.818	1.623		-
Borojó						Bucaramanga, Centroabastos	800	880	820		+
Bogotá, D.C., Corabastos	3.000	3.500	3.215		+	Buenaventura (Valle del Cauca)	1.600	2.000	1.783		-
Bucaramanga, Centroabastos	4.000	5.000	4.375		+	Cali, Cavasa	1.150	1.250	1.229		-
Cúcuta, Cenabastos	5.000	5.500	5.083		-	Cartago (Valle del Cauca)	2.400	2.800	2.600		=
Medellín, Central Mayorista de Antioquia	3.000	3.500	3.108		-	Chiquinquirá (Boyacá)	1.000	1.273	1.167		-
Pamplona (Norte de Santander)	8.000	8.000	8.000		=	Cúcuta, Cenabastos	833	1.000	885		+
Villavicencio, CAV	4.000	4.500	4.083		-	Ibagué, Plaza La 21	1.400	1.700	1.533		+++
Breva						Ipiales (Nariño), Ipiales somos todos	833	1.000	917		-
Armenia, Mercar	5.440	6.400	5.813		+	Manizales, Centro Galerías	1.500	2.000	1.879		-
Bucaramanga, Centroabastos	4.500	5.000	4.766		+	Medellín, Central Mayorista de Antioquia	1.300	1.500	1.467		+
Medellín, Central Mayorista de Antioquia	6.000	7.200	6.947		+++	Neiva, Surabastos	1.400	1.520	1.417		-
Ciruela importada						Pamplona (Norte de Santander)	583	1.000	778		+++
Neiva, Surabastos	11.222	12.444	11.940		+	Pereira, Mercasa	1.800	2.000	1.883		-
Valledupar, Mercado Nuevo	9.375	9.750	9.563		=	San Gil (Santander)	1.600	1.680	1.653		=
Ciruela roja						Socorro (Santander)	1.520	1.600	1.573		=
Bogotá, D.C., Corabastos	1.400	1.600	1.448		-	Sogamoso (Boyacá)	1.364	1.591	1.460		+
Bucaramanga, Centroabastos	2.000	2.400	2.250		+	Sonsón (Antioquia)	800	800	800		++
Cúcuta, Cenabastos	2.000	3.000	2.500		+	Tunja, Complejo de Servicios del Sur	1.364	1.591	1.485		++
Medellín, Central Mayorista de Antioquia	2.500	2.800	2.613		-	Villavicencio, CAV	1.200	1.600	1.527		-
Neiva, Surabastos	1.520	1.800	1.637		-	Durazno importado					
Pamplona (Norte de Santander)	2.500	2.500	2.500		+	Valledupar, Mercado Nuevo	9.375	9.750	9.563		=
San Gil (Santander)	1.800	2.000	1.900		+	Durazno nacional					
Socorro (Santander)	2.000	2.200	2.093		=	Bogotá, D.C., Corabastos	4.000	4.200	4.044		-
Sogamoso (Boyacá)	1.320	1.600	1.435		-	Bucaramanga, Centroabastos	3.200	3.300	3.250		+
Tunja, Complejo de Servicios del Sur	1.280	1.520	1.403		-	Chiquinquirá (Boyacá)	3.182	3.409	3.333		+
Coco						Cúcuta, Cenabastos	2.000	2.500	2.375		-
Armenia, Mercar	3.000	3.200	3.089		=	Medellín, Central Mayorista de Antioquia	5.000	6.000	5.156		-
						San Gil (Santander)	4.200	4.500	4.300		=
						Sogamoso (Boyacá)	3.182	3.636	3.409		+
						Tunja, Complejo de Servicios del Sur	3.091	3.409	3.232		n.d.

BOLETÍN SEMANAL PRECIOS MAYORISTAS

Cuadro 3. Mercados mayoristas. Precios de venta de frutas frescas (continuación)
2020 (28 de noviembre al 4 de diciembre)

Productos y mercados	Pesos por kilogramo				Tendencia	Productos y mercados	Pesos por kilogramo				Tendencia
	Mínimo	Máximo	Medio				Mínimo	Máximo	Medio		
Feijoa						Granadilla (continuación)					
Bogotá, D.C., Corabastos	4.500	5.500	4.991	-		Rionegro (Antioquia)	4.231	5.000	4.677	+	
Fresa						San Gil (Santander)	4.143	4.429	4.286	-	
Armenia, Mercar	5.600	6.000	5.800	=		Socorro (Santander)	4.143	4.286	4.214	=	
Bogotá, D.C., Corabastos	5.000	6.000	5.546	-		Sogamoso (Boyacá)	3.000	3.333	3.208	-	
Bucaramanga, Centroabastos	4.500	5.000	4.938	+		Tuluá (Valle del Cauca)	3.000	3.333	3.111	=	
Cali, Cavasa	4.000	4.400	4.183	+		Tunja, Complejo de Servicios del Sur	3.000	3.333	3.141	-	
Cali, Santa Helena	3.500	4.000	3.833	=		Villavicencio, CAV	2.667	3.333	3.044	-	
Cartago (Valle del Cauca)	4.000	4.400	4.267	=		Yopal (Casarene)	4.133	4.333	4.233	+	
Chiquinquirá (Boyacá)	2.933	3.600	3.333	-		Guanábana					
Cúcuta, Cenabastos	2.500	3.000	2.892	+		Armenia, Mercar	2.000	2.200	2.133	=	
Duitama (Boyacá)	3.600	3.700	3.633	+		Barranquilla, Barranquillita	6.400	6.500	6.489	-	
Manizales, Centro Galerías	4.800	5.600	5.150	+		Bogotá, D.C., Corabastos	2.500	3.200	2.740	+	
Medellín, Central Mayorista de Antioquia	6.500	7.000	6.800	-		Bucaramanga, Centroabastos	2.000	2.200	2.053	-	
Medellín, Plaza Minorista "José María Villa"	6.000	7.000	6.500	=		Cali, Cavasa	2.200	2.400	2.275	-	
Montería, Mercado del Sur	3.600	4.000	3.800	=		Cartago (Valle del Cauca)	2.600	3.000	2.800	+	
Neiva, Surabastos	4.750	5.000	4.875	-		Chiquinquirá (Boyacá)	1.400	1.600	1.500	=	
Pamplona (Norte de Santander)	3.000	3.000	3.000	=		Cúcuta, Cenabastos	2.500	3.000	2.760	+	
Pasto, El Potrerillo	4.000	5.000	4.583	-		Duitama (Boyacá)	2.100	2.200	2.167	-	
Pereira, Mercasa	4.800	5.000	4.867	=		Ibagué, Plaza La 21	1.700	1.900	1.775	-	
San Gil (Santander)	4.267	4.667	4.467	-		Manizales, Centro Galerías	2.000	2.500	2.125	+	
Sincelejo, Nuevo Mercado	3.600	3.800	3.644	-		Medellín, Central Mayorista de Antioquia	2.400	2.800	2.617	+	
Socorro (Santander)	4.533	4.667	4.622	=		Medellín, Plaza Minorista "José María Villa"	1.800	2.700	2.308	-	
Sogamoso (Boyacá)	5.000	5.000	5.000	=		Pamplona (Norte de Santander)	3.000	3.000	3.000	=	
Tunja, Complejo de Servicios del Sur	3.600	4.000	3.770	-		Pasto, El Potrerillo	2.500	3.000	2.658	-	
Villavicencio, CAV	4.375	5.000	4.868	-		Pereira, La 41	2.500	2.700	2.550	+	
Granadilla						Pereira, Mercasa	2.000	2.600	2.250	-	
Arauca (Arauca)	3.214	4.286	3.845	-		Popayán, Plaza de mercado del barrio Bolívar	2.300	2.500	2.400	-	
Armenia, Mercar	4.467	4.533	4.511	=		San Gil (Santander)	2.600	2.700	2.667	=	
Bogotá, D.C., Corabastos	2.667	3.333	2.953	-		Santa Bárbara (Antioquia)	700	1.000	869	++	
Bucaramanga, Centroabastos	3.929	4.143	4.036	+		Sogamoso (Boyacá)	1.800	2.200	2.038	-	
Cali, Cavasa	3.000	3.333	3.069	-		Tuluá (Valle del Cauca)	2.200	2.500	2.333	=	
Cali, Santa Helena	2.667	3.000	2.778	-		Tunja, Complejo de Servicios del Sur	2.000	2.200	2.067	-	
Cartago (Valle del Cauca)	3.333	3.667	3.467	-		Villavicencio, CAV	3.000	3.500	3.058	-	
Chiquinquirá (Boyacá)	2.333	2.667	2.400	-		Guayaba agria					
Cúcuta, Cenabastos	3.929	4.286	4.241	-		Armenia, Mercar	2.900	3.100	2.967	-	
Duitama (Boyacá)	3.333	3.467	3.400	+		Cartago (Valle del Cauca)	2.500	2.600	2.533	-	
Florencia (Caquetá)	3.133	3.200	3.167	-		Manizales, Centro Galerías	2.500	3.000	2.750	+	
Ibagué, Plaza La 21	1.867	2.333	2.144	-		Montería, Mercado del Sur	1.000	1.400	1.217	-	
Manizales, Centro Galerías	2.667	3.333	3.000	-		Pereira, La 41	2.500	3.000	2.783	+	
Medellín, Central Mayorista de Antioquia	2.308	5.000	3.373	-		Pereira, Mercasa	2.600	3.000	2.808	-	
Neiva, Surabastos	2.000	2.333	2.161	-		Sincelejo, Nuevo Mercado	1.400	1.600	1.461	-	
Palmira (Valle del Cauca)	2.667	3.333	3.042	-		Guayaba Atlántico					
Pamplona (Norte de Santander)	2.857	3.214	3.036	-		Barranquilla, Barranquillita	1.400	1.400	1.400	n.d.	
Pasto, El Potrerillo	2.667	3.333	2.885	-							
Pereira, Mercasa	3.333	4.333	3.694	+							
Popayán, Plaza de mercado del barrio Bolívar	2.400	2.533	2.511	-							

Cuadro 3. Mercados mayoristas. Precios de venta de frutas frescas (continuación)
2020 (28 de noviembre al 4 de diciembre)

Productos y mercados	Pesos por kilogramo				Tendencia	Productos y mercados	Pesos por kilogramo				Tendencia
	Mínimo	Máximo	Medio				Mínimo	Máximo	Medio		
Guayaba común						Guayaba pera valluna					
Barranquilla, Barranquillita	1.400	1.600	1.510		+	Medellín, Central Mayorista de Antioquia	1.600	1.900	1.729		-
Cúcuta, Cenabastos	1.333	1.500	1.410		+						
Sincelejo, Nuevo Mercado	1.400	1.500	1.442		-	Gulupa					
Valledupar, Mercabastos	1.600	2.000	1.806		+	Bogotá, D.C., Corabastos	1.867	2.133	2.012		-
						Ibagué, Plaza La 21	1.280	1.600	1.493		-
Guayaba manzana						Medellín, Central Mayorista de Antioquia	1.500	1.700	1.567		-
Cartago (Valle del Cauca)	1.600	2.000	1.800		=	Neiva, Surabastos	1.760	2.000	1.947		-
Manizales, Centro Galerías	2.000	2.500	2.292		+	Peñol (Antioquia)	1.000	1.300	1.204		-
Medellín, Central Mayorista de Antioquia	2.200	2.600	2.456		-	Sonsón (Antioquia)	1.000	1.200	1.100		+++
Rionegro (Antioquia)	2.500	2.800	2.617		+						
						Higo					
Guayaba pera						Bogotá, D.C., Corabastos	9.000	11.000	9.625		++
Arauca (Arauca)	1.591	2.136	1.856		-	Medellín, Central Mayorista de Antioquia	6.000	8.000	7.192		++
Armenia, Mercar	900	1.000	933		=	Sonsón (Antioquia)	5.000	6.000	5.500		++
Barranquilla, Barranquillita	1.800	2.000	1.900		-						
Barranquilla, Granabastos	1.800	2.000	1.933		-	Kiwi					
Bogotá, D.C., Corabastos	1.071	1.429	1.202		-	Bogotá, D.C., Corabastos	9.500	11.000	9.842		-
Bucaramanga, Centroabastos	1.200	1.400	1.265		-	Bucaramanga, Centroabastos	10.000	10.500	10.250		-
Buenaventura (Valle del Cauca)	1.600	1.700	1.650		+	Cali, Cavasa	9.500	10.000	9.729		+
Cali, Cavasa	1.000	1.200	1.083		-	Cali, Santa Helena	9.000	9.500	9.333		+
Cali, Santa Helena	900	1.100	988		+	Chiquinquirá (Boyacá)	11.000	12.000	11.417		+
Cartagena, Bazurto	2.000	2.200	2.117		+	Cúcuta, Cenabastos	11.000	12.000	11.667		-
Cartago (Valle del Cauca)	1.200	1.400	1.267		+	Duitama (Boyacá)	10.500	11.000	10.833		+
Chiquinquirá (Boyacá)	1.000	1.100	1.033		-	Ibagué, Plaza La 21	11.000	11.000	11.000		+
Cúcuta, Cenabastos	1.818	2.045	1.951		-	La Unión (Nariño)	9.000	9.500	9.333		+
Duitama (Boyacá)	1.273	1.364	1.330		+	Manizales, Centro Galerías	10.000	11.000	10.521		+
Ibagué, Plaza La 21	1.100	1.250	1.208		-	Medellín, Central Mayorista de Antioquia	8.500	10.500	9.500		-
Ipiales (Nariño), Ipiales somos todos	1.500	1.700	1.608		-	Neiva, Surabastos	10.300	11.000	10.617		+
La Ceja (Antioquia)	1.000	1.100	1.029		-	Pamplona (Norte de Santander)	12.000	13.000	12.500		=
La Unión (Nariño)	1.250	1.600	1.400		-	Pasto, El Potrerillo	9.000	10.000	9.586		-
Manizales, Centro Galerías	1.000	1.300	1.175		-	Pereira, La 41	9.500	10.000	9.767		=
Medellín, Central Mayorista de Antioquia	900	1.200	1.023		-	Pereira, Mercasa	10.000	10.000	10.000		-
Medellín, Plaza Minorista "José María Villa"	900	1.300	1.129		-	Popayán, Plaza de mercado del barrio Bolívar	9.800	10.000	9.975		+
Neiva, Surabastos	1.500	1.800	1.611		+	San Gil (Santander)	12.000	13.000	12.333		=
Palmira (Valle del Cauca)	900	1.300	1.113		-	Socorro (Santander)	11.000	12.000	11.500		=
Pamplona (Norte de Santander)	1.591	1.818	1.742		-	Sogamoso (Boyacá)	11.800	12.000	11.975		+
Pasto, El Potrerillo	1.000	1.500	1.300		-	Tuluá (Valle del Cauca)	10.000	10.500	10.250		=
Pereira, La 41	1.200	1.200	1.200		=	Tunja, Complejo de Servicios del Sur	11.000	12.000	11.389		=
Pereira, Mercasa	1.000	1.300	1.117		-	Villavicencio, CAV	10.000	11.000	10.542		+
Popayán, Plaza de mercado del barrio Bolívar	1.250	1.300	1.263		+						
Rionegro (Antioquia)	1.300	1.500	1.408		-	Limón común					
San Gil (Santander)	1.600	1.680	1.653		=	Armenia, Mercar	2.300	2.400	2.367		-
Sogamoso (Boyacá)	1.136	1.591	1.364		-	Bogotá, D.C., Corabastos	1.143	1.571	1.348		-
Tuluá (Valle del Cauca)	1.200	1.400	1.300		=	Bucaramanga, Centroabastos	1.480	1.600	1.570		-
Tunja, Complejo de Servicios del Sur	1.000	1.136	1.089		-	Bucaramanga, Mercados del centro	1.520	1.600	1.547		=
Túquerres (Nariño)	1.330	1.670	1.507		+	Cali, Cavasa	2.000	2.333	2.116		-
Ubaté (Cundinamarca)	1.000	1.000	1.000		-	Cali, Santa Helena	1.833	2.167	2.028		--
Villavicencio, CAV	700	800	750		-	Cartagena, Bazurto	1.714	2.143	1.944		+++
						Cartago (Valle del Cauca)	2.500	3.000	2.783		-
						Chiquinquirá (Boyacá)	2.143	2.429	2.286		-

BOLETÍN SEMANAL PRECIOS MAYORISTAS

Cuadro 3. Mercados mayoristas. Precios de venta de frutas frescas (continuación)
2020 (28 de noviembre al 4 de diciembre)

Productos y mercados	Pesos por kilogramo				Tendencia
	Mínimo	Máximo	Medio		
Limón común (continuación)					
Cúcuta, Cenabastos	2.000	2.500	2.242	-	
Cúcuta, La Nueva Sexta	2.083	2.667	2.358	-	
Florencia (Caquetá)	1.920	2.000	1.960	-	
Ibagué, Plaza La 21	1.143	1.429	1.286	-	
Medellín, Central Mayorista de Antioquia	1.357	2.400	1.650	-	
Medellín, Plaza Minorista "José María Villa"	1.700	2.500	1.929	-	
Montería, Mercado del Sur	1.714	1.857	1.762	-	
Neiva, Surabastos	960	1.440	1.177	+	
Pamplona (Norte de Santander)	2.000	3.000	2.417	-	
Pereira, La 41	2.500	2.800	2.600	-	
Pereira, Mercasa	2.500	3.000	2.800	-	
San Gil (Santander)	1.680	1.800	1.720	+	
Sincelejo, Nuevo Mercado	1.714	1.786	1.746	+	
Socorro (Santander)	1.600	1.680	1.653	-	
Tunja, Complejo de Servicios del Sur	2.160	2.320	2.222	+	
Valledupar, Mercabastos	2.203	2.643	2.533	+	
Valledupar, Mercado Nuevo	2.000	2.200	2.150	-	
Villavicencio, CAV	1.600	2.000	1.833	-	
Limón común Ciénaga					
Barranquilla, Barranquillita	2.500	3.200	2.944	+	
Limón común valluno					
Buenaventura (Valle del Cauca)	3.000	3.200	3.100	+	
Palmira (Valle del Cauca)	2.083	2.500	2.250	-	
Tuluá (Valle del Cauca)	1.833	2.167	1.979	-	
Limón mandarino					
Armenia, Mercar	1.700	1.800	1.744	++	
Armenia, Retiro	1.300	1.500	1.400	+	
Ibagué, Plaza La 21	900	1.000	950	-	
La Ceja (Antioquia)	800	1.000	883	=	
Medellín, Central Mayorista de Antioquia	1.000	1.200	1.146	-	
Medellín, Plaza Minorista "José María Villa"	800	1.300	1.033	-	
Peñol (Antioquia)	800	1.000	900	+	
Pereira, La 41	1.500	1.800	1.667	-	
Pereira, Mercasa	1.300	1.800	1.533	+	
Santa Bárbara (Antioquia)	400	625	516	+	
Villavicencio, CAV	720	1.000	877	+	
Yopal (Casanare)	500	500	500	=	
Limón Tahití					
Armenia, Mercar	1.600	1.700	1.633	=	
Barranquilla, Barranquillita	1.167	1.667	1.528	-	
Bogotá, D.C., Corabastos	1.000	1.429	1.227	-	
Bucaramanga, Centroabastos	1.000	1.200	1.060	-	
Bucaramanga, Mercados del centro	1.120	1.200	1.147	-	
Cali, Cavasa	1.000	1.200	1.129	-	
Cali, Santa Helena	1.100	1.200	1.175	-	
Limón Tahití (continuación)					
Cartagena, Bazurto	1.520	1.800	1.653	-	
Cartago (Valle del Cauca)	1.200	1.500	1.383	-	
Chiquinquirá (Boyacá)	2.143	2.429	2.310	-	
Cúcuta, Cenabastos	1.136	1.364	1.288	-	
Duitama (Boyacá)	1.727	1.818	1.750	-	
Ibagué, Plaza La 21	857	1.143	1.071	-	
Manizales, Centro Galerías	1.200	1.700	1.388	+	
Medellín, Central Mayorista de Antioquia	1.300	1.700	1.502	-	
Medellín, Plaza Minorista "José María Villa"	1.200	1.700	1.458	-	
Palmira (Valle del Cauca)	1.400	1.500	1.463	-	
Pamplona (Norte de Santander)	1.458	1.458	1.458	+	
Pasto, El Potrerillo	1.200	1.400	1.275	-	
Pereira, La 41	1.200	1.500	1.375	-	
Pereira, Mercasa	1.200	1.800	1.425	-	
Rionegro (Antioquia)	1.700	2.000	1.842	-	
San Gil (Santander)	1.120	1.200	1.173	-	
Santa Bárbara (Antioquia)	1.000	1.300	1.188	+	
Sincelejo, Nuevo Mercado	1.167	1.333	1.281	n.d.	
Socorro (Santander)	1.000	1.080	1.053	=	
Sogamoso (Boyacá)	1.364	1.682	1.455	-	
Tuluá (Valle del Cauca)	1.500	1.700	1.600	=	
Tunja, Complejo de Servicios del Sur	1.273	1.364	1.354	-	
Ubaté (Cundinamarca)	1.818	1.818	1.818	=	
Villavicencio, CAV	1.200	1.600	1.450	-	
Lulo					
Arauca (Arauca)	2.900	3.200	3.067	+	
Armenia, Mercar	1.800	2.100	1.944	-	
Barranquilla, Barranquillita	3.000	3.500	3.233	-	
Barranquilla, Granabastos	3.200	3.400	3.333	+	
Bogotá, D.C., Corabastos	1.800	2.000	1.863	-	
Bucaramanga, Centroabastos	2.200	2.400	2.300	-	
Buenaventura (Valle del Cauca)	2.500	2.800	2.600	+	
Cali, Cavasa	1.600	1.800	1.715	-	
Cali, Santa Helena	1.500	1.700	1.600	-	
Cartagena, Bazurto	3.200	3.500	3.306	-	
Cartago (Valle del Cauca)	1.800	2.200	2.000	=	
Chiquinquirá (Boyacá)	1.957	2.174	2.065	-	
Cúcuta, Cenabastos	3.000	3.500	3.083	-	
Duitama (Boyacá)	2.348	2.391	2.377	-	
Florencia (Caquetá)	2.400	2.400	2.400	=	
Ibagué, Plaza La 21	1.760	2.200	1.974	++	
Manizales, Centro Galerías	2.000	2.500	2.325	+	
Medellín, Central Mayorista de Antioquia	1.700	2.000	1.904	-	
Medellín, Plaza Minorista "José María Villa"	1.700	2.000	1.892	-	
Montería, Mercado del Sur	2.700	3.000	2.883	-	
Neiva, Surabastos	1.600	1.800	1.679	-	
Palmira (Valle del Cauca)	1.800	2.000	1.825	-	
Pamplona (Norte de Santander)	2.500	3.000	2.750	+++	

Cuadro 3. Mercados mayoristas. Precios de venta de frutas frescas (continuación)
2020 (28 de noviembre al 4 de diciembre)

Productos y mercados	Pesos por kilogramo				Tendencia	Productos y mercados	Pesos por kilogramo				Tendencia
	Mínimo	Máximo	Medio				Mínimo	Máximo	Medio		
Lulo (continuación)						Mandarina común (continuación)					
Pasto, El Potrerillo	1.304	1.739	1.460		-	Socorro (Santander)	640	720	667		-
Pereira, La 41	1.800	2.000	1.975		=	Sogamoso (Boyacá)	1.818	1.818	1.818		=
Pereira, Mercasa	1.500	1.800	1.725		-	Tunja, Complejo de Servicios del Sur	818	1.000	929		-
Popayán, Plaza de mercado del barrio Bolívar	1.600	1.680	1.630		+	Túquerres (Nariño)	2.500	2.750	2.608		+
San Gil (Santander)	2.080	2.200	2.160		=	Valledupar, Mercabastos	1.800	2.000	1.820		+
Santa Marta (Magdalena)	2.700	2.800	2.750		=	Mandarina Oneco					
Sincelejo, Nuevo Mercado	2.300	2.500	2.442		+	Armenia, Mercar	1.700	1.800	1.767		=
Socorro (Santander)	2.000	2.200	2.093		=	Armenia, Retiro	1.300	1.400	1.333		-
Sogamoso (Boyacá)	2.174	2.609	2.337		+	Cali, Cavasa	2.000	2.200	2.075		+
Tuluá (Valle del Cauca)	1.700	2.000	1.875		-	Cali, Santa Helena	1.900	2.000	1.967		+
Tunja, Complejo de Servicios del Sur	2.391	2.696	2.562		+	Cartago (Valle del Cauca)	1.800	2.200	2.000		-
Valledupar, Mercabastos	2.400	2.800	2.652		-	Manizales, Centro Galerías	1.700	2.300	1.938		++
Valledupar, Mercado Nuevo	2.200	2.400	2.300		n.d.	Medellín, Central Mayorista de Antioquia	2.500	3.000	2.790		+
Villavicencio, CAV	1.800	2.200	2.050		+	Medellín, Plaza Minorista "José María Villa"	2.000	2.500	2.363		-
Yopal (Casanare)	2.800	3.000	2.900		+	Montería, Mercado del Sur	1.000	1.300	1.083		-
Mandarina Arrayana						Pereira, La 41	1.500	1.800	1.583		+
Bogotá, D.C., Corabastos	1.273	1.591	1.428		-	Pereira, Mercasa	1.000	1.600	1.300		-
Buenaventura (Valle del Cauca)	2.500	2.600	2.542		-	Rionegro (Antioquia)	2.500	2.700	2.606		-
Cali, Cavasa	2.000	2.200	2.075		+	Santa Bárbara (Antioquia)	1.000	1.350	1.206		-
Cali, Santa Helena	2.000	2.100	2.017		+	Mango común					
Chiquinquirá (Boyacá)	682	818	765		-	Bogotá, D.C., Corabastos	1.957	2.391	2.105		-
Duitama (Boyacá)	1.045	1.136	1.076		-	Cali, Santa Helena	1.600	1.800	1.700		-
Florencia (Cauquetá)	1.800	1.840	1.820		-	Cartago (Valle del Cauca)	2.800	3.200	3.000		=
Ibagué, Plaza La 21	1.120	1.200	1.160		-	Medellín, Central Mayorista de Antioquia	1.600	1.800	1.680		-
La Unión (Nariño)	1.750	2.000	1.917		n.d.	Medellín, Plaza Minorista "José María Villa"	1.500	1.500	1.500		-
Neiva, Surabastos	1.455	1.818	1.595		-	Pereira, Mercasa	1.300	1.600	1.408		-
Popayán, Plaza de mercado del barrio Bolívar	1.400	1.480	1.435		-	Tunja, Complejo de Servicios del Sur	909	1.000	949		-
San Gil (Santander)	560	720	627		-	Mango de azúcar					
Socorro (Santander)	400	480	453		-	Barranquilla, Barranquillita	3.840	4.800	4.498		+
Sogamoso (Boyacá)	1.000	1.136	1.114		-	Mango manzano					
Tuluá (Valle del Cauca)	1.800	2.000	1.867		=	Armenia, Mercar	900	1.000	933		-
Tunja, Complejo de Servicios del Sur	818	1.000	889		-	Buenaventura (Valle del Cauca)	2.300	2.500	2.400		-
Ubaté (Cundinamarca)	1.000	1.000	1.000		-	Pereira, La 41	1.200	1.600	1.383		-
Villavicencio, CAV	800	1.000	858		-	Pereira, Mercasa	1.100	1.500	1.258		-
Mandarina común						Sogamoso (Boyacá)	1.136	1.591	1.392		-
Arauca (Arauca)	1.818	2.136	1.924		-	Tunja, Complejo de Servicios del Sur	1.273	1.364	1.313		-
Barranquilla, Barranquillita	1.458	1.917	1.731		-	Mango reina					
Bucaramanga, Centroabastos	1.609	1.652	1.630		-	Armenia, Mercar	800	900	833		=
Bucaramanga, Mercados del centro	1.480	1.520	1.493		-	Chiquinquirá (Boyacá)	818	1.000	909		-
Cartagena, Bazurto	2.273	2.500	2.374		-	Ibagué, Plaza La 21	600	800	700		-
Cúcuta, Cenabastos	1.200	1.400	1.300		-	Pereira, Mercasa	1.000	1.400	1.133		-
Cúcuta, La Nueva Sexta	1.200	1.400	1.283		-	Tunja, Complejo de Servicios del Sur	1.000	1.136	1.101		-
Ipiales (Nariño), Ipiales somos todos	1.607	1.786	1.728		-	Mango reina					
Montería, Mercado del Sur	1.400	1.600	1.527		-	Armenia, Mercar	800	900	833		=
Pamplona (Norte de Santander)	1.600	1.800	1.700		-	Chiquinquirá (Boyacá)	818	1.000	909		-
San Gil (Santander)	1.120	1.280	1.187		-	Ibagué, Plaza La 21	600	800	700		-
Santa Bárbara (Antioquia)	455	591	483		-	Pereira, Mercasa	1.000	1.400	1.133		-
						Tunja, Complejo de Servicios del Sur	1.000	1.136	1.101		-

BOLETÍN SEMANAL PRECIOS MAYORISTAS

Cuadro 3. Mercados mayoristas. Precios de venta de frutas frescas (continuación)
2020 (28 de noviembre al 4 de diciembre)

Productos y mercados	Pesos por kilogramo				Tendencia	Productos y mercados	Pesos por kilogramo				Tendencia
	Mínimo	Máximo	Medio				Mínimo	Máximo	Medio		
Mango Tommy						Manzana roja importada (continuación)					
Armenia, Mercar	1.400	2.000	1.667	-		Armenia, Mercar	5.789	6.053	5.965	=	
Bogotá, D.C., Corabastos	2.500	3.182	2.723	-		Barranquilla, Barranquillita	5.684	5.789	5.737	=	
Bucaramanga, Centroabastos	2.200	2.400	2.265	-		Bogotá, D.C., Corabastos	5.526	6.053	5.777	+	
Bucaramanga, Mercados del centro	2.560	2.600	2.573	-		Bucaramanga, Centroabastos	5.500	5.500	5.500	-	
Cali, Cavasa	1.800	2.000	1.867	-		Buenaventura (Valle del Cauca)	6.053	6.211	6.079	+	
Cali, Santa Helena	1.800	2.000	1.900	-		Cali, Cavasa	5.526	5.789	5.647	-	
Cartago (Valle del Cauca)	2.083	2.500	2.306	-		Cali, Santa Helena	5.263	5.789	5.439	+	
Chiquinquirá (Boyacá)	2.045	2.273	2.159	-		Cartagena, Bazurto	5.000	6.211	5.667	=	
Cúcuta, Cenabastos	2.400	2.680	2.585	-		Cartago (Valle del Cauca)	5.526	6.316	5.895	+	
Ibagué, Plaza La 21	1.600	1.600	1.600	++		Chiquinquirá (Boyacá)	6.053	6.316	6.228	+	
Ipiales (Nariño), Ipiales somos todos	1.520	1.600	1.571	-		Cúcuta, Cenabastos	5.750	6.000	5.917	=	
La Ceja (Antioquia)	2.200	2.400	2.317	-		Duitama (Boyacá)	5.526	5.789	5.697	+	
La Unión (Nariño)	2.200	2.400	2.330	+		Florencia (Caquetá)	5.789	5.789	5.789	-	
Manizales, Centro Galerías	3.000	4.000	3.500	-		Ibagué, Plaza La 21	5.789	6.053	5.965	+	
Medellín, Central Mayorista de Antioquia	1.800	2.200	2.050	-		Ipiales (Nariño), Ipiales somos todos	5.526	5.526	5.526	-	
Medellín, Plaza Minorista "José María Villa"	2.000	2.300	2.138	-		La Unión (Nariño)	5.789	6.053	5.987	+	
Neiva, Surabastos	1.400	2.200	1.755	-		Manizales, Centro Galerías	5.526	6.053	5.691	-	
Palmira (Valle del Cauca)	1.800	2.000	1.950	-		Medellín, Central Mayorista de Antioquia	5.000	5.526	5.367	-	
Pasto, El Potrerillo	1.600	1.800	1.707	-		Montería, Mercado del Sur	6.211	6.316	6.250	+	
Pereira, La 41	1.800	2.240	1.980	-		Neiva, Surabastos	5.947	6.053	6.018	+	
Pereira, Mercasa	1.300	1.800	1.517	-		Palmira (Valle del Cauca)	5.263	5.526	5.362	-	
Popayán, Plaza de mercado del barrio Bolívar	1.720	1.800	1.760	-		Pamplona (Norte de Santander)	6.000	6.000	6.000	=	
Rionegro (Antioquia)	2.300	3.000	2.646	-		Pasto, El Potrerillo	5.526	5.789	5.760	+	
San Gil (Santander)	2.400	2.480	2.427	-		Pereira, La 41	5.526	5.789	5.667	=	
Socorro (Santander)	2.400	2.480	2.427	n.d.		Pereira, Mercasa	5.263	5.789	5.614	=	
Sogamoso (Boyacá)	2.045	2.273	2.121	n.d.		Popayán, Plaza de mercado del barrio Bolívar	5.526	5.684	5.579	-	
Tuluá (Valle del Cauca)	1.657	2.240	1.902	-		Rionegro (Antioquia)	5.684	6.316	5.874	-	
Tunja, Complejo de Servicios del Sur	1.591	1.909	1.758	-		San Gil (Santander)	5.750	6.000	5.883	=	
Túquerres (Nariño)	1.600	1.800	1.687	-		Sincelejo, Nuevo Mercado	5.750	5.750	5.750	=	
Villavicencio, CAV	2.200	2.400	2.333	-		Socorro (Santander)	5.500	5.750	5.625	=	
Yopal (Casanare)	2.720	2.960	2.840	-		Sogamoso (Boyacá)	5.789	6.316	5.987	+	
						Tuluá (Valle del Cauca)	6.053	6.316	6.184	=	
						Tunja, Complejo de Servicios del Sur	5.789	6.316	6.082	-	
						Túquerres (Nariño)	5.526	5.789	5.658	-	
Mango Yulima						Manzana royal gala importada					
Armenia, Mercar	800	1.000	900	-		Arauca (Arauca)	7.333	7.667	7.533	+	
Medellín, Plaza Minorista "José María Villa"	1.000	1.700	1.417	-		Armenia, Mercar	5.789	6.053	5.965	=	
Pereira, La 41	1.100	1.440	1.260	-		Bogotá, D.C., Corabastos	5.526	6.053	5.692	+	
Pereira, Mercasa	1.100	1.300	1.133	-		Bucaramanga, Centroabastos	5.400	5.500	5.450	=	
Sogamoso (Boyacá)	1.136	1.364	1.250	-		Cali, Cavasa	5.263	5.526	5.384	-	
						Cali, Santa Helena	5.000	5.263	5.175	+	
						Cartago (Valle del Cauca)	5.158	6.053	5.618	-	
						Chiquinquirá (Boyacá)	5.789	6.316	6.096	-	
						Cúcuta, Cenabastos	5.500	5.750	5.708	+	
						Duitama (Boyacá)	5.526	5.789	5.658	+	
Manzana nacional											
Bogotá, D.C., Corabastos	2.500	3.250	2.983	-							
Medellín, Central Mayorista de Antioquia	3.500	4.000	3.789	-							
Sogamoso (Boyacá)	1.818	2.273	2.131	-							
Tunja, Complejo de Servicios del Sur	2.364	2.727	2.549	-							
Manzana roja importada											
Arauca (Arauca)	5.000	6.000	5.783	+							

Cuadro 3. Mercados mayoristas. Precios de venta de frutas frescas (continuación)
2020 (28 de noviembre al 4 de diciembre)

Productos y mercados	Pesos por kilogramo				Tendencia	Productos y mercados	Pesos por kilogramo				Tendencia
	Mínimo	Máximo	Medio				Mínimo	Máximo	Medio		
Manzana royal gala importada (continuación)						Manzana verde importada (continuación)					
Florencia (Caquetá)	5.789	5.789	5.789	-		Pereira, La 41	5.526	5.789	5.702	-	
Ibagué, Plaza La 21	6.053	6.316	6.149	+		Pereira, Mercasa	6.316	6.842	6.360	-	
Ipiales (Nariño), Ipiales somos todos	5.263	5.368	5.316	+		Popayán, Plaza de mercado del barrio Bolívar	5.895	6.053	5.961	-	
La Ceja (Antioquia)	5.000	5.526	5.351	+		Rionegro (Antioquia)	6.579	6.842	6.755	+	
Manizales, Centro Galerías	5.474	5.789	5.579	=		San Gil (Santander)	6.000	6.250	6.167	=	
Medellín, Central Mayorista de Antioquia	5.000	5.526	5.204	-		Sincelejo, Nuevo Mercado	5.750	6.000	5.917	-	
Montería, Mercado del Sur	5.947	6.053	6.000	+		Socorro (Santander)	5.750	6.000	5.875	=	
Neiva, Surabastos	5.737	6.053	5.873	+		Sogamoso (Boyacá)	6.579	6.842	6.730	+	
Palmira (Valle del Cauca)	5.263	5.526	5.395	-		Tuluá (Valle del Cauca)	6.316	6.579	6.447	-	
Pamplona (Norte de Santander)	6.000	6.250	6.125	+		Tunja, Complejo de Servicios del Sur	6.053	6.579	6.404	-	
Pasto, El Potrerillo	5.526	5.789	5.649	-		Túquerres (Nariño)	6.053	6.053	6.053	+	
Pereira, La 41	5.000	5.526	5.228	=		Valledupar, Mercado Nuevo	5.789	6.053	5.965	+	
Pereira, Mercasa	5.263	5.579	5.452	+		Villavicencio, CAV	6.053	6.316	6.250	-	
Popayán, Plaza de mercado del barrio Bolívar	5.158	5.263	5.250	-		Yopal (Casanare)	6.316	6.632	6.474	+	
Rionegro (Antioquia)	5.789	5.895	5.807	+							
San Gil (Santander)	5.750	6.000	5.883	=		Maracuyá					
Socorro (Santander)	5.500	5.750	5.625	=		Arauca (Arauca)	1.800	2.400	2.100	-	
Sogamoso (Boyacá)	5.684	6.316	5.901	+		Armenia, Mercar	1.700	1.900	1.833	-	
Tuluá (Valle del Cauca)	5.789	6.053	5.947	-		Bogotá, D.C., Corabastos	1.800	2.800	2.297	-	
Tunja, Complejo de Servicios del Sur	5.789	6.316	6.053	+		Bucaramanga, Centroabastos	1.200	1.467	1.333	++	
Túquerres (Nariño)	5.789	5.789	5.789	+		Buenaventura (Valle del Cauca)	2.000	2.400	2.217	-	
Valledupar, Mercado Nuevo	5.000	5.500	5.250	=		Cali, Cavasa	1.500	2.000	1.733	-	
Villavicencio, CAV	5.263	5.789	5.561	-		Cali, Santa Helena	1.600	2.000	1.813	+	
						Cartago (Valle del Cauca)	1.800	2.200	2.000	+	
						Chiquinquirá (Boyacá)	1.700	2.300	2.067	-	
						Cúcuta, Cenabastos	1.800	2.500	2.019	-	
						Duitama (Boyacá)	2.000	2.100	2.050	-	
						Ibagué, Plaza La 21	1.600	2.000	1.796	-	
						La Ceja (Antioquia)	1.800	2.200	1.950	-	
						Manizales, Centro Galerías	2.000	2.300	2.075	+	
						Medellín, Plaza Minorista "José María Villa"	1.500	1.800	1.617	-	
						Montería, Mercado del Sur	1.300	1.500	1.417	+++	
						Palmira (Valle del Cauca)	1.500	2.000	1.725	-	
						Pamplona (Norte de Santander)	2.000	2.500	2.250	-	
						Pasto, El Potrerillo	1.500	1.833	1.671	-	
						Pereira, La 41	2.000	2.200	2.075	-	
						Pereira, Mercasa	1.500	2.200	1.965	-	
						Popayán, Plaza de mercado del barrio Bolívar	1.500	1.600	1.575	-	
						Rionegro (Antioquia)	1.800	2.300	2.133	-	
						San Gil (Santander)	1.733	2.000	1.889	-	
						Socorro (Santander)	1.867	2.000	1.956	=	
						Sogamoso (Boyacá)	2.000	2.000	2.000	-	
						Sonsón (Antioquia)	1.200	1.500	1.350	-	
						Tuluá (Valle del Cauca)	1.400	1.700	1.550	+	
						Tunja, Complejo de Servicios del Sur	1.800	2.000	1.850	-	
						Túquerres (Nariño)	1.833	2.000	1.900	-	
						Ubaté (Cundinamarca)	2.000	2.500	2.250	+	
						Villavicencio, CAV	1.500	2.200	1.900	-	
						Yopal (Casanare)	1.500	1.500	1.500	-	

BOLETÍN SEMANAL PRECIOS MAYORISTAS

Cuadro 3. Mercados mayoristas. Precios de venta de frutas frescas (continuación)
2020 (28 de noviembre al 4 de diciembre)

Productos y mercados	Pesos por kilogramo				Tendencia	Productos y mercados	Pesos por kilogramo				Tendencia
	Mínimo	Máximo	Medio				Mínimo	Máximo	Medio		
Maracuyá antioqueño						Mora de Castilla (continuación)					
Medellín, Central Mayorista de Antioquia	1.500	1.700	1.648		-	Buenaventura (Valle del Cauca)	3.000	3.400	3.167		+
Montería, Mercado del Sur	1.300	1.500	1.442		++	Cali, Cavasa	2.160	2.400	2.340		+
Sincelejo, Nuevo Mercado	1.800	2.000	1.833		+	Cali, Santa Helena	2.000	2.160	2.027		-
Maracuyá huilense						Cartagena, Bazurto	2.560	2.720	2.644		+
Florencia (Caquetá)	2.560	2.720	2.640		-	Cartago (Valle del Cauca)	2.400	3.000	2.833		-
Neiva, Surabastos	1.840	2.400	2.050		-	Chiquinquirá (Boyacá)	1.800	2.000	1.900		+
Maracuyá santandereano						Cúcuta, Cenabastos	1.667	2.167	1.875		+
Barranquilla, Barranquillita	2.000	2.333	2.148		-	Duitama (Boyacá)	1.400	1.500	1.450		-
Valledupar, Mercabastos	1.833	2.333	2.079		-	Ibagué, Plaza La 21	2.000	2.600	2.239		-
Maracuyá valluno						Ipiales (Nariño), Ipiales somos todos	1.500	1.750	1.667		-
Barranquilla, Barranquillita	2.500	3.000	2.789		-	Manizales, Centro Galerías	3.000	3.000	3.000		-
Barranquilla, Granabastos	2.400	2.500	2.475		+	Medellín, Central Mayorista de Antioquia	1.700	2.600	2.220		++
Cartagena, Bazurto	2.300	2.500	2.400		-	Montería, Mercado del Sur	2.600	2.800	2.650		+
Santa Marta (Magdalena)	3.100	3.500	3.300		=	Neiva, Surabastos	1.360	2.240	1.790		++
Melón Cantalup						Palmira (Valle del Cauca)	2.400	2.640	2.500		-
Arauca (Arauca)	2.500	2.800	2.600		=	Pamplona (Norte de Santander)	1.440	1.600	1.493		++
Armenia, Mercar	2.100	2.500	2.311		-	Pasto, El Potrerillo	1.500	2.125	1.896		-
Barranquilla, Barranquillita	1.500	1.800	1.700		++	Pereira, La 41	3.200	3.200	3.200		+
Bogotá, D.C., Corabastos	1.500	2.600	1.981		+++	Pereira, Mercasa	2.200	3.200	2.583		=
Bucaramanga, Centroabastos	1.500	1.700	1.613		-	Popayán, Plaza de mercado del barrio Bolívar	2.400	2.880	2.663		+
Cali, Cavasa	2.000	2.200	2.092		-	San Gil (Santander)	1.700	1.800	1.767		=
Cali, Santa Helena	1.800	2.000	1.867		-	Santa Marta (Magdalena)	2.160	2.400	2.293		-
Cartago (Valle del Cauca)	2.000	2.500	2.283		-	Sincelejo, Nuevo Mercado	2.800	3.200	3.033		+
Chiquinquirá (Boyacá)	1.364	1.591	1.477		+++	Socorro (Santander)	1.800	1.900	1.833		=
Cúcuta, Cenabastos	2.000	2.200	2.050		+	Sogamoso (Boyacá)	1.800	2.000	1.950		+++
Duitama (Boyacá)	1.364	1.455	1.394		-	Tuluá (Valle del Cauca)	2.800	3.200	3.000		=
Ibagué, Plaza La 21	1.600	2.000	1.825		++	Tunja, Complejo de Servicios del Sur	1.600	1.900	1.778		+
Manizales, Centro Galerías	2.500	3.000	2.625		+	Ubaté (Cundinamarca)	2.000	2.200	2.100		+
Medellín, Central Mayorista de Antioquia	2.200	2.600	2.394		-	Valledupar, Mercabastos	2.600	3.000	2.706		+
Neiva, Surabastos	1.400	1.700	1.525		+	Villavicencio, CAV	2.000	2.600	2.366		-
Palmira (Valle del Cauca)	2.300	2.500	2.388		++	Yopal (Casanare)	2.500	2.500	2.500		=
Pamplona (Norte de Santander)	2.000	2.500	2.417		+	Naranja común					
Pasto, El Potrerillo	2.200	2.500	2.439		-	Arauca (Arauca)	870	1.000	938		+
Pereira, Mercasa	2.200	2.600	2.442		+	Barranquilla, Barranquillita	700	800	771		-
San Gil (Santander)	1.600	1.680	1.627		-	Cartagena, Bazurto	480	640	560		-
Socorro (Santander)	1.600	1.680	1.640		=	Chiquinquirá (Boyacá)	367	433	394		+
Sogamoso (Boyacá)	2.000	2.200	2.050		-	Cúcuta, Cenabastos	667	833	817		-
Tunja, Complejo de Servicios del Sur	1.273	1.455	1.375		++	Cúcuta, La Nueva Sexta	667	833	792		=
Villavicencio, CAV	1.750	3.000	2.238		++	Montería, Mercado del Sur	400	400	400		-
Mora de Castilla						Pamplona (Norte de Santander)	500	500	500		-
Arauca (Arauca)	2.000	2.600	2.467		-	San Gil (Santander)	400	480	427		=
Armenia, Mercar	3.500	3.600	3.567		=	Santa Bárbara (Antioquia)	444	556	472		+
Barranquilla, Barranquillita	2.400	3.600	3.047		+	Socorro (Santander)	400	480	427		=
Barranquilla, Granabastos	2.320	3.400	2.843		+	Sonsón (Antioquia)	400	400	400		=
Bogotá, D.C., Corabastos	2.308	3.077	2.615		-	Tunja, Complejo de Servicios del Sur	533	600	574		-
Bucaramanga, Centroabastos	1.760	2.400	1.996		-	Valledupar, Mercado Nuevo	480	480	480		=
						Naranja Sweet					
						Armenia, Mercar	760	800	773		-

Cuadro 3. Mercados mayoristas. Precios de venta de frutas frescas (continuación)
2020 (28 de noviembre al 4 de diciembre)

Productos y mercados	Pesos por kilogramo				Tendencia	Productos y mercados	Pesos por kilogramo				Tendencia
	Mínimo	Máximo	Medio				Mínimo	Máximo	Medio		
Naranja Sweet (continuación)						Papaya Maradol (continuación)					
Armenia, Retiro	580	660	618		-	Cali, Cavasa	1.000	1.200	1.083		+
Bogotá, D.C., Corabastos	1.000	1.200	1.110		-	Cali, Santa Helena	1.000	1.100	1.058		+
Cali, Cavasa	800	900	843		++	Cartago (Valle del Cauca)	1.000	1.400	1.188		-
Cali, Santa Helena	740	780	755		+	Chiquinquirá (Boyacá)	1.111	1.556	1.324		++
Cartago (Valle del Cauca)	700	800	770		+	Cúcuta, Cenabastos	1.300	1.500	1.427		+
Ibagué, Plaza La 21	900	1.000	958		-	Cúcuta, La Nueva Sexta	1.300	1.500	1.433		-
Neiva, Surabastos	800	875	863		+	Duitama (Boyacá)	1.000	1.111	1.056		-
Pasto, El Potrerillo	900	1.000	967		-	Ibagué, Plaza La 21	1.000	1.000	1.000		-
Pereira, La 41	800	1.000	867		=	Ipiales (Nariño), Ipiales somos todos	1.600	1.800	1.683		-
Pereira, Mercasa	700	1.000	817		-	La Ceja (Antioquia)	1.500	1.700	1.567		-
Popayán, Plaza de mercado del barrio Bolívar	760	800	783		+	La Unión (Nariño)	2.000	2.000	2.000		=
Tuluá (Valle del Cauca)	700	800	775		-	Manizales, Centro Galerías	1.100	1.700	1.363		++
Naranja Valencia						Medellín, Central Mayorista de Antioquia	1.500	1.900	1.721		-
Barranquilla, Barranquillita	1.120	1.200	1.182		+	Medellín, Plaza Minorista "José María Villa"	1.200	1.200	1.200		+++
Bogotá, D.C., Corabastos	1.000	1.200	1.112		-	Neiva, Surabastos	1.200	1.400	1.308		-
Bucaramanga, Centroabastos	640	720	680		+	Palmira (Valle del Cauca)	1.000	1.100	1.025		-
Bucaramanga, Mercados del centro	640	680	667		+	Pamplona (Norte de Santander)	1.300	1.500	1.467		-
Buenaventura (Valle del Cauca)	1.460	1.480	1.477		-	Pasto, El Potrerillo	1.200	1.500	1.313		-
Cartago (Valle del Cauca)	600	660	633		=	Pereira, La 41	1.000	1.200	1.067		-
Duitama (Boyacá)	1.060	1.100	1.087		+	Pereira, Mercasa	1.000	1.300	1.192		-
Florencia (Caquetá)	960	1.000	980		-	Popayán, Plaza de mercado del barrio Bolívar	1.200	1.300	1.238		=
Ipiales (Nariño), Ipiales somos todos	975	1.050	998		+	Rionegro (Antioquia)	1.800	2.100	1.983		-
La Ceja (Antioquia)	1.000	1.100	1.050		-	San Gil (Santander)	750	800	783		=
Manizales, Centro Galerías	700	1.000	788		+	Socorro (Santander)	800	900	833		-
Medellín, Central Mayorista de Antioquia	1.000	1.300	1.227		-	Sogamoso (Boyacá)	1.111	1.389	1.285		+
Medellín, Plaza Minorista "José María Villa"	900	1.300	1.131		-	Tuluá (Valle del Cauca)	800	1.000	950		-
Montería, Mercado del Sur	850	1.000	917		+	Tunja, Complejo de Servicios del Sur	889	1.222	1.083		+++
Pereira, Mercasa	600	1.000	783		-	Ubaté (Cundinamarca)	1.000	1.150	1.075		n.d.
Rionegro (Antioquia)	1.200	1.500	1.317		+	Valledupar, Mercado Nuevo	600	600	600		=
Santa Marta (Magdalena)	1.040	1.080	1.067		n.d.	Villavicencio, CAV	900	1.200	988		+
Sincelejo, Nuevo Mercado	825	900	863		+	Papaya melona					
Sogamoso (Boyacá)	1.200	1.300	1.218		+	Bucaramanga, Centroabastos	1.280	1.400	1.340		+
Tunja, Complejo de Servicios del Sur	660	760	707		-	Medellín, Central Mayorista de Antioquia	1.000	1.100	1.033		=
Túquerres (Nariño)	950	1.075	1.009		+	Papaya redonda					
Valledupar, Mercabastos	909	1.136	996		-	Bucaramanga, Centroabastos	1.200	1.250	1.225		+
Valledupar, Mercado Nuevo	960	960	960		=	Medellín, Central Mayorista de Antioquia	1.000	1.100	1.033		=
Villavicencio, CAV	720	800	780		+	Papaya tainung					
Yopal (Casanares)	800	800	800		+	Barranquilla, Barranquillita	950	1.000	983		-
Papaya hawaiana						Bogotá, D.C., Corabastos	1.800	2.500	2.023		-
Medellín, Central Mayorista de Antioquia	1.786	2.143	1.905		-	Cartagena, Bazurto	1.000	1.000	1.000		=
Papaya Maradol						Florencia (Caquetá)	1.200	1.200	1.200		=
Arauca (Arauca)	1.200	1.800	1.600		-	Medellín, Central Mayorista de Antioquia	1.000	1.200	1.108		+
Armenia, Mercar	800	900	867		=	Medellín, Plaza Minorista "José María Villa"	900	1.200	1.075		+++
Bogotá, D.C., Corabastos	1.333	1.667	1.469		+	Montería, Mercado del Sur	480	520	490		-
Bucaramanga, Centroabastos	1.000	1.100	1.050		=	Santa Marta (Magdalena)	1.000	1.200	1.100		=
Buenaventura (Valle del Cauca)	2.000	2.200	2.133		+						

BOLETÍN SEMANAL PRECIOS MAYORISTAS

Cuadro 3. Mercados mayoristas. Precios de venta de frutas frescas (continuación)
2020 (28 de noviembre al 4 de diciembre)

Productos y mercados	Pesos por kilogramo				Tendencia	Productos y mercados	Pesos por kilogramo				Tendencia
	Mínimo	Máximo	Medio	Precios			Mínimo	Máximo	Medio	Precios	
Papaya tainung (continuación)						Pera importada (continuación)					
Sincelejo, Nuevo Mercado	600	633	609		-	Ibagué, Plaza La 21	6.316	6.579	6.360		+
Valledupar, Mercado Nuevo	600	600	600		=	Ipiales (Nariño), Ipiales somos todos	5.789	5.789	5.789		n.d.
Villavicencio, CAV	900	1.200	1.050		-	La Unión (Nariño)	5.789	6.053	5.921		=
Patilla						Manizales, Centro Galerías	5.250	6.000	5.583		-
Armenia, Mercar	700	800	750		=	Medellín, Central Mayorista de Antioquia	4.737	5.789	5.146		-
Barranquilla, Barranquillita	750	800	779		+	Montería, Mercado del Sur	5.789	6.316	5.978		-
Bogotá, D.C., Corabastos	800	1.000	888		-	Neiva, Surabastos	6.111	7.000	6.639		-
Bucaramanga, Centroabastos	800	800	800		-	Palmira (Valle del Cauca)	6.053	6.316	6.184		=
Cali, Cavasa	800	900	872		-	Pamplona (Norte de Santander)	6.300	6.500	6.400		=
Cali, Santa Helena	800	900	850		-	Pasto, El Potrerillo	5.789	6.053	5.921		=
Cartagena, Bazurto	900	1.000	967		+++	Pereira, La 41	5.250	5.500	5.375		=
Cartago (Valle del Cauca)	700	1.000	917		-	Pereira, Mercasa	5.500	6.000	5.792		+
Cúcuta, Cenabastos	900	900	900		=	Popayán, Plaza de mercado del barrio Bolívar	5.789	5.895	5.816		-
Ibagué, Plaza La 21	700	800	750		+	Rionegro (Antioquia)	5.789	6.579	6.216		-
Medellín, Central Mayorista de Antioquia	700	700	700		-	San Gil (Santander)	6.250	6.500	6.417		=
Medellín, Plaza Minorista "José María Villa"	700	900	800		=	Sincelejo, Nuevo Mercado	5.750	6.000	5.875		-
Montería, Mercado del Sur	750	800	792		-	Sogamoso (Boyacá)	6.158	6.316	6.289		+
Palmira (Valle del Cauca)	1.000	1.000	1.000		=	Tuluá (Valle del Cauca)	6.316	6.579	6.447		=
Pasto, El Potrerillo	1.200	1.200	1.200		+	Tunja, Complejo de Servicios del Sur	5.789	6.316	6.053		-
Pereira, La 41	1.200	1.200	1.200		=	Valledupar, Mercado Nuevo	5.600	6.000	5.800		=
Popayán, Plaza de mercado del barrio Bolívar	800	1.000	900		-	Villavicencio, CAV	5.500	6.000	5.635		+
Rionegro (Antioquia)	1.000	1.000	1.000		=	Yopal (Casanare)	5.750	5.900	5.825		+
San Gil (Santander)	800	900	833		=	Pera nacional					
Sincelejo, Nuevo Mercado	800	800	800		=	Bogotá, D.C., Corabastos	4.130	4.348	4.204		+
Socorro (Santander)	900	1.000	933		=	Sogamoso (Boyacá)	3.478	3.913	3.696		+
Tuluá (Valle del Cauca)	1.000	1.200	1.075		=	Tunja, Complejo de Servicios del Sur	3.478	3.696	3.534		-
Tunja, Complejo de Servicios del Sur	700	800	783		+	Piña gold					
Valledupar, Mercado Nuevo	700	750	725		=	Armenia, Mercar	1.600	1.700	1.633		=
Villavicencio, CAV	800	1.000	925		+	Bogotá, D.C., Corabastos	1.364	1.636	1.500		-
Patilla baby						Bucaramanga, Centroabastos	1.200	1.300	1.250		-
Bogotá, D.C., Corabastos	2.300	2.500	2.488		+++	Buenaventura (Valle del Cauca)	2.000	2.000	2.000		+
Cali, Cavasa	1.300	1.400	1.337		-	Cali, Cavasa	1.400	1.600	1.538		+
Medellín, Central Mayorista de Antioquia	2.200	2.600	2.413		-	Cali, Santa Helena	1.400	1.600	1.517		-
Pera importada						Cartago (Valle del Cauca)	1.400	1.700	1.550		-
Armenia, Mercar	5.500	5.750	5.667		=	Chiquinquirá (Boyacá)	2.091	2.273	2.212		-
Bogotá, D.C., Corabastos	5.250	5.500	5.428		-	Cúcuta, Cenabastos	1.400	1.600	1.508		-
Bucaramanga, Centroabastos	5.900	6.000	5.947		-	Ibagué, Plaza La 21	1.200	1.500	1.333		-
Buenaventura (Valle del Cauca)	6.316	6.579	6.491		-	La Unión (Nariño)	2.000	2.000	2.000		=
Cali, Cavasa	5.789	6.053	5.910		-	Manizales, Centro Galerías	1.400	1.500	1.433		-
Cali, Santa Helena	5.789	6.053	5.833		-	Medellín, Central Mayorista de Antioquia	1.300	1.600	1.431		-
Cartagena, Bazurto	5.526	6.737	6.193		=	Medellín, Plaza Minorista "José María Villa"	800	1.400	1.065		-
Cartago (Valle del Cauca)	5.526	6.421	6.105		+	Montería, Mercado del Sur	1.400	1.500	1.450		n.d.
Chiquinquirá (Boyacá)	5.789	6.053	5.921		+	Neiva, Surabastos	1.700	1.800	1.775		-
Cúcuta, Cenabastos	5.500	5.750	5.521		+	Palmira (Valle del Cauca)	1.500	1.600	1.550		+
Duitama (Boyacá)	5.789	6.053	5.877		+	Pasto, El Potrerillo	1.300	1.500	1.431		-
Florencia (Caquetá)	6.000	6.000	6.000		-	Pereira, La 41	1.800	2.000	1.850		-
						Pereira, Mercasa	1.600	2.000	1.742		-
						Rionegro (Antioquia)	1.700	2.200	1.942		-
						Santa Marta (Magdalena)	2.200	2.200	2.200		=

Cuadro 3. Mercados mayoristas. Precios de venta de frutas frescas (continuación)
2020 (28 de noviembre al 4 de diciembre)

Productos y mercados	Pesos por kilogramo				Tendencia	Productos y mercados	Pesos por kilogramo				Tendencia
	Mínimo	Máximo	Medio				Mínimo	Máximo	Medio		
Piña gold (continuación)						Tomate de árbol (continuación)					
Sogamoso (Boyacá)	1.800	2.000	1.850	-		Armenia, Mercar	2.240	2.320	2.267	+	
Tuluá (Valle del Cauca)	1.400	1.500	1.467	-		Barranquilla, Barranquillita	1.900	2.200	2.000	+	
Tunja, Complejo de Servicios del Sur	1.400	1.500	1.467	-		Barranquilla, Granabastos	2.000	2.200	2.100	+	
Piña manzana						Bogotá, D.C., Corabastos	1.400	1.600	1.558	-	
Cali, Santa Helena	1.200	1.300	1.250	-		Bucaramanga, Centroabastos	1.760	1.840	1.810	-	
Popayán, Plaza de mercado del barrio Bolívar	1.400	1.800	1.600	-		Buenaventura (Valle del Cauca)	2.000	2.200	2.150	++	
Piña perolera						Cali, Cavasa	1.700	1.900	1.800	+	
Barranquilla, Barranquillita	1.520	1.680	1.583	-		Cali, Santa Helena	1.600	1.800	1.713	-	
Barranquilla, Granabastos	1.200	1.440	1.361	-		Cartagena, Bazurto	2.300	2.800	2.567	+	
Bogotá, D.C., Corabastos	719	875	793	-		Cartago (Valle del Cauca)	1.800	2.200	1.900	-	
Bucaramanga, Centroabastos	933	1.033	967	+		Chiquinquirá (Boyacá)	1.304	1.609	1.471	-	
Chiquinquirá (Boyacá)	1.167	1.267	1.206	+		Cúcuta, Cenabastos	2.200	2.400	2.300	+	
Cúcuta, Cenabastos	1.000	1.167	1.033	-		Duitama (Boyacá)	1.870	1.957	1.913	-	
Florencia (Caquetá)	1.500	1.500	1.500	-		El Santuario (Antioquia)	1.200	1.300	1.267	-	
Montería, Mercado del Sur	1.200	1.280	1.210	+		Florencia (Caquetá)	2.160	2.240	2.200	+	
Pamplona (Norte de Santander)	1.167	1.500	1.333	=		Ibagué, Plaza La 21	1.800	2.000	1.831	+	
San Gil (Santander)	1.067	1.167	1.133	=		Ipiales (Nariño), Ipiales somos todos	1.500	2.417	1.951	-	
Socorro (Santander)	1.067	1.167	1.133	=		La Ceja (Antioquia)	1.200	1.400	1.283	+	
Sogamoso (Boyacá)	1.167	1.333	1.233	-		La Unión (Antioquia)	1.300	1.400	1.350	+	
Tunja, Complejo de Servicios del Sur	1.100	1.233	1.159	-		Manizales, Centro Galerías	1.440	1.600	1.560	+	
Valledupar, Mercabastos	1.520	1.800	1.608	-		Marinilla (Antioquia)	1.200	1.500	1.363	+	
Pitahaya						Medellín, Central Mayorista de Antioquia	1.700	2.100	1.900	+	
Arauca (Arauca)	6.500	9.000	7.417	+		Medellín, Plaza Minorista "José María Villa"	1.600	2.000	1.796	-	
Bogotá, D.C., Corabastos	6.000	7.000	6.456	+		Montería, Mercado del Sur	1.720	2.200	1.953	+++	
Bucaramanga, Centroabastos	6.000	6.500	6.250	=		Neiva, Surabastos	1.600	1.800	1.679	-	
Cúcuta, Cenabastos	6.000	6.500	6.042	-		Palmira (Valle del Cauca)	1.700	1.800	1.750	+	
Ibagué, Plaza La 21	3.500	5.000	4.417	-		Pamplona (Norte de Santander)	1.458	1.667	1.528	-	
Medellín, Central Mayorista de Antioquia	6.000	7.000	6.667	+		Pasto, El Potrerillo	2.000	2.200	2.050	-	
Neiva, Surabastos	6.000	8.000	7.111	-		Peñol (Antioquia)	1.300	1.500	1.406	++	
Sogamoso (Boyacá)	6.500	7.000	6.833	+		Pereira, La 41	1.800	1.800	1.800	+	
Tunja, Complejo de Servicios del Sur	6.500	7.000	6.667	+		Pereira, Mercasa	1.500	2.000	1.675	-	
Villavicencio, CAV	6.000	7.500	6.500	-		Popayán, Plaza de mercado del barrio Bolívar	1.280	1.344	1.304	+	
Tangelo						Rionegro (Antioquia)	1.400	1.600	1.504	+	
Bogotá, D.C., Corabastos	1.600	2.000	1.688	-		San Gil (Santander)	2.080	2.200	2.120	=	
Bucaramanga, Centroabastos	1.520	1.600	1.560	+		San Vicente (Antioquia)	1.400	1.600	1.500	+	
Cartago (Valle del Cauca)	1.600	2.000	1.867	-		Santa Marta (Magdalena)	2.000	2.000	2.000	++	
Manizales, Centro Galerías	1.500	2.000	1.825	-		Sincelejo, Nuevo Mercado	1.800	2.000	1.897	++	
Medellín, Central Mayorista de Antioquia	2.000	2.200	2.050	+		Socorro (Santander)	1.920	2.000	1.947	=	
Pereira, Mercasa	1.300	1.800	1.611	+		Sogamoso (Boyacá)	1.739	1.957	1.832	-	
Rionegro (Antioquia)	2.000	2.500	2.183	-		Sonsón (Antioquia)	1.300	1.400	1.350	+++	
Sogamoso (Boyacá)	1.600	1.800	1.775	-		Tuluá (Valle del Cauca)	1.400	1.800	1.600	-	
Tunja, Complejo de Servicios del Sur	1.200	1.280	1.253	-		Tunja, Complejo de Servicios del Sur	1.739	1.957	1.870	+	
Ubaté (Cundinamarca)	1.750	1.750	1.750	=		Valledupar, Mercabastos	2.200	2.400	2.303	+	
Villavicencio, CAV	1.000	1.200	1.095	-		Villavicencio, CAV	2.000	2.200	2.133	+	
Tomate de árbol						Yopal (Casanares)	1.800	1.880	1.840	-	
Arauca (Arauca)	2.273	2.500	2.424	+		Uchuva con cáscara					
						Bogotá, D.C., Corabastos	1.800	2.000	1.958	++	
						Bucaramanga, Centroabastos	2.400	3.000	2.725	+	
						Cúcuta, Cenabastos	2.500	2.500	2.500	=	
						Ibagué, Plaza La 21	1.440	2.000	1.653	+	
						Medellín, Central Mayorista de Antioquia	1.800	3.000	2.486	+	

BOLETÍN SEMANAL PRECIOS MAYORISTAS

Cuadro 3. Mercados mayoristas. Precios de venta de frutas frescas (conclusión)
2020 (28 de noviembre al 4 de diciembre)

Productos y mercados	Pesos por kilogramo			Tendencia	Productos y mercados	Pesos por kilogramo			Tendencia
	Mínimo	Máximo	Medio			Mínimo	Máximo	Medio	
Uchuva con cáscara (continuación)					Uva Isabela (continuación)				
Pamplona (Norte de Santander)	1.500	1.500	1.500	++	Villavicencio, CAV	2.500	2.917	2.684	-
San Gil (Santander)	2.000	2.200	2.067	=	Uva red globe nacional				
Uva importada					Armenia, Mercar	4.640	4.800	4.693	+
Arauca (Arauca)	11.875	13.750	12.500	-	Bogotá, D.C., Corabastos	4.091	5.556	4.778	+
Bogotá, D.C., Corabastos	10.625	12.500	11.332	-	Bucaramanga, Centroabastos	4.444	4.444	4.444	-
Bucaramanga, Centroabastos	11.250	11.500	11.375	-	Cali, Cavasa	4.000	4.222	4.134	-
Cali, Cavasa	10.000	10.588	10.196	-	Cali, Santa Helena	3.733	4.000	3.867	-
Cali, Santa Helena	9.412	10.000	9.706	-	Cartagena, Bazurto	5.000	5.700	5.233	+
Cúcuta, Cenabastos	12.500	13.750	13.125	+	Cartago (Valle del Cauca)	4.800	5.000	4.933	+
Medellín, Central Mayorista de Antioquia	8.750	10.625	9.586	-	Ibagué, Plaza La 21	4.400	4.800	4.600	++
Palmira (Valle del Cauca)	11.250	11.875	11.563	+	Manizales, Centro Galerías	3.840	4.800	4.280	+
San Gil (Santander)	12.500	13.750	13.229	-	Medellín, Central Mayorista de Antioquia	4.000	4.778	4.458	+
Tunja, Complejo de Servicios del Sur	11.250	12.250	11.889	-	Montería, Mercado del Sur	5.000	5.556	5.222	+
Valledupar, Mercado Nuevo	11.875	12.000	11.938	=	Pasto, El Potrerillo	2.400	2.800	2.540	+
Villavicencio, CAV	10.000	11.250	10.917	-	Pereira, Mercasa	4.000	4.800	4.400	+
Uva Isabela					Popayán, Plaza de mercado del barrio Bolívar	4.632	4.737	4.724	++
Arauca (Arauca)	2.640	3.200	2.867	-	Rionegro (Antioquia)	4.667	5.000	4.833	-
Armenia, Mercar	3.084	3.172	3.113	=	San Gil (Santander)	4.182	4.364	4.242	-
Bogotá, D.C., Corabastos	2.880	3.040	2.933	+	Socorro (Santander)	4.364	4.545	4.455	-
Bucaramanga, Centroabastos	2.240	2.400	2.300	-	Tuluá (Valle del Cauca)	4.000	4.500	4.250	++
Cali, Cavasa	1.760	1.840	1.797	-	Villavicencio, CAV	4.091	5.000	4.552	+
Cali, Santa Helena	1.920	2.080	2.013	-	Uva roja				
Chiquinquirá (Boyacá)	2.640	3.400	2.983	+	Florencia (Caquetá)	5.400	5.400	5.400	+
Cúcuta, Cenabastos	3.200	3.400	3.317	+	Ipiales (Nariño), Ipiales somos todos	3.333	3.556	3.432	-
Duitama (Boyacá)	2.240	2.400	2.347	-	La Unión (Nariño)	4.400	4.800	4.660	+
Ibagué, Plaza La 21	2.000	2.720	2.347	+	Neiva, Surabastos	4.800	6.000	5.483	+
Ipiales (Nariño), Ipiales somos todos	2.400	2.560	2.471	-	Pereira, Mercasa	11.111	11.333	11.130	-
La Unión (Nariño)	2.800	3.040	2.860	+	Sincelejo, Nuevo Mercado	4.000	4.400	4.267	++
Medellín, Central Mayorista de Antioquia	2.600	3.000	2.750	-	Sogamoso (Boyacá)	2.800	3.200	3.150	-
Neiva, Surabastos	1.500	1.800	1.650	-	Túquerres (Nariño)	3.111	3.333	3.296	-
Palmira (Valle del Cauca)	1.680	1.840	1.790	-	Uva verde				
Pamplona (Norte de Santander)	3.000	3.000	3.000	=	Bogotá, D.C., Corabastos	6.111	6.667	6.513	+
Pasto, El Potrerillo	2.240	2.400	2.360	-	Bucaramanga, Centroabastos	7.000	7.000	7.000	-
Popayán, Plaza de mercado del barrio Bolívar	2.400	2.560	2.440	+	Cartago (Valle del Cauca)	5.600	6.000	5.733	=
Rionegro (Antioquia)	3.000	3.400	3.083	+	Cúcuta, Cenabastos	6.667	7.222	6.875	=
San Gil (Santander)	2.240	2.560	2.400	-	Florencia (Caquetá)	5.400	5.400	5.400	+
Sincelejo, Nuevo Mercado	2.750	3.000	2.949	-	Medellín, Central Mayorista de Antioquia	6.444	6.889	6.617	+
Socorro (Santander)	2.400	2.560	2.480	-	Neiva, Surabastos	8.000	9.500	8.750	n.d.
Sogamoso (Boyacá)	2.400	2.560	2.480	-	San Gil (Santander)	5.818	6.000	5.939	=
Tuluá (Valle del Cauca)	2.160	2.320	2.240	-	Tunja, Complejo de Servicios del Sur	5.636	5.909	5.788	+
Tunja, Complejo de Servicios del Sur	2.560	2.960	2.811	-	Zapote				
Túquerres (Nariño)	2.080	2.240	2.187	-	Cúcuta, Cenabastos	1.500	1.500	1.500	=
Ubaté (Cundinamarca)	3.000	3.000	3.000	=					

TENDENCIAS

---	-	+	+++
Variación mayor al -20 %	Variación entre 0 % y -10 %	Variación entre 0 % y 10 %	Variación mayor al 20 %
--	=	++	n. d.
Variación entre -10 % y -20 %	Variación igual a 0 %	Variación entre 10 % y 20 %	No disponible

TUBÉRCULOS, RAÍCES Y PLÁTANOS

Buena disponibilidad de plátano

A lo largo de la presente semana se redujeron los precios del plátano hartón verde en veintiséis de los treinta y ocho mercados donde se negoció. Lo anterior obedeció a la mayor oferta de producto desde Montebello, Abejorral, Santa Bárbara, Yondó (Antioquia), Socorro (Santander), Montenegro, Quimbaya, Córdoba, Génova, Armenia (Quindío), Lorica, Moñitos, Tierralta (Córdoba), Granada, Lejanías, El Castillo, Vistahermosa, Fuente de Oro (Meta), Saravena, Arauca (Arauca) y Yopal (Casanare), donde están saliendo las cosechas. En Bucaramanga y Valledupar, por ejemplo, el kilo se negoció a \$1.510 y a \$780, respectivamente, 9,05% en promedio menos.

De la misma forma, cayeron las cotizaciones mayoristas de las papas capira, parda pastusa, única y suprema y el plátano hartón maduro. En el caso de la papa capira, por ejemplo, el descenso del precio estuvo motivado por el buen nivel productivo por el que están pasando los cultivos establecidos en Peñol, La Unión, El Carmen de Viboral, El Santuario, San Vicente Ferrer (Antioquia), Ipiales, Túquerres, Pasto, Córdoba y Potosí (Nariño). El anterior comportamiento se registró en diecisiete de los veintisiete mercados en los que se comercializó. En Popayán y Pasto, por ejemplo, el descenso fue superior al 13,00%, ofreciéndose el kilo a \$560 y a \$450, respectivamente.

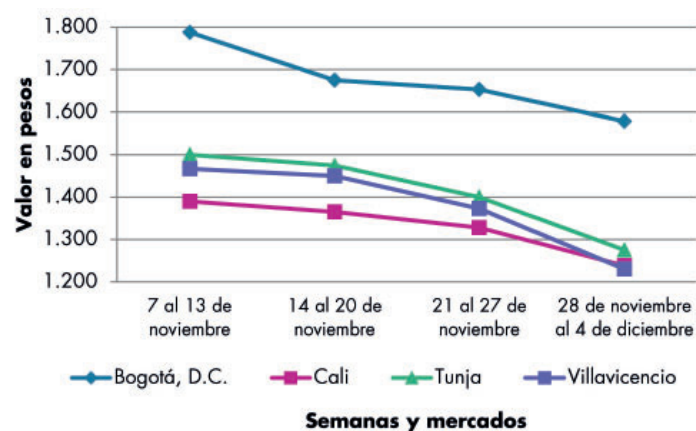
También se registró una disminución para el precio de la papa parda pastusa, esta vez en diecisiete de los veintitrés mercados donde se negoció esta semana, debido a un incremento en la oferta de producto oriundo de Villa de San Diego de Ubaté (Cundinamarca),

Belén, Tunja, Aquitania, Pesca, Tota, Ventaquemada, Santa Rosa de Viterbo, Sogamoso (Boyacá), Tona, Guaca (Santander), Pasto, Ipiales y Túquerres (Nariño). En Bucaramanga y Pasto, por ejemplo, el kilo se vendió a \$533 y a \$400, respectivamente, 14,17%, en promedio, menos que la semana inmediatamente anterior.

Así mismo, bajó la cotización de la papa única debido al aumento de la oferta del tubérculo cultivado en los municipios del Altiplano cundiboyacense, Chitagá (Norte de Santander), Cerrito (Santander) y el sur de Nariño. El anterior comportamiento se presentó en dieciséis de los veinticinco mercados en los que se transó esta semana. En Cali y Valledupar, por ejemplo, el descenso fue superior al 4,00% y el kilo se comercializó a \$438 y a \$412, respectivamente.

El único producto que subió de precio fue la papa criolla limpia, esta vez en veintitrés de los cuarenta y tres mercados donde se negoció esta semana. Los comerciantes afirmaron que esta tendencia se debió a las menores recolecciones en Mutiscua, Pamplona, Cácuta, Chitagá (Norte de Santander), Tunja, Sogamoso (Boyacá), Une, Chocontá, Chipaque, Villapinzón (Cundinamarca), Murillo (Tolima), Ipiales (Nariño) y Tuluá (Valle del Cauca), a lo que se sumaron las mayores ventas. En Villavicencio y Cúcuta, por ejemplo, el alza superó el 12,00% y el kilo se vendió a \$1.213 y a \$1.188, respectivamente.

Gráfico 6. Comportamiento de los precios del plátano hartón verde 2020 (7 de noviembre al 4 de diciembre)



Fuente: DANE, Sipsa.

BOLETÍN SEMANAL PRECIOS MAYORISTAS

Cuadro 4. Mercados mayoristas. Precios de venta de tubérculos, raíces y plátanos
2020 (28 de noviembre al 4 de diciembre)

Productos y mercados	Pesos por kilogramo				Tendencia	Productos y mercados	Pesos por kilogramo				Tendencia
	Mínimo	Máximo	Medio				Mínimo	Máximo	Medio		
Arracacha amarilla						Papa Betina					
Arauca (Arauca)	1.800	2.200	1.967		+	Buenaventura (Valle del Cauca)	500	600	553		+
Bogotá, D.C., Corabastos	1.000	1.333	1.095		-	Cali, Cavasa	300	360	325		-
Bucaramanga, Centroabastos	1.040	1.280	1.187		+	Ipiales (Nariño), Centro de acopio	240	260	250		-
Buenaventura (Valle del Cauca)	2.080	2.400	2.267		-	Ipiales (Nariño), Ipiales somos todos	260	300	287		-
Cali, Cavasa	1.333	1.667	1.469		+	Neiva, Surabastos	400	440	420		=
Cali, Santa Helena	1.333	1.417	1.347		=	Tunja, Complejo de Servicios del Sur	260	300	273		+
Chiquinquirá (Boyacá)	1.500	1.500	1.500		+	Papa capira					
Cúcuta, Cenabastos	1.100	1.300	1.175		+	Buenaventura (Valle del Cauca)	600	700	677		+
Duitama (Boyacá)	1.500	1.583	1.528		=	Cali, Cavasa	440	560	494		-
Florencia (Caquetá)	1.504	1.552	1.528		-	Cali, Santa Helena	600	640	620		-
Ibagué, Plaza La 21	800	960	871		-	Cartago (Valle del Cauca)	800	900	867		+
Neiva, Surabastos	800	1.280	1.070		+	El Carmen de Viboral (Antioquia)	700	700	700		-
Palmira (Valle del Cauca)	1.250	1.383	1.308		-	El Santuario (Antioquia)	600	850	671		-
Pamplona (Norte de Santander)	800	1.000	944		+	Ipiales (Nariño), Centro de acopio	350	400	376		+
Popayán, Plaza de mercado del barrio Bolívar	1.600	1.680	1.650		-	Ipiales (Nariño), Ipiales somos todos	400	460	433		+
San Gil (Santander)	1.520	1.600	1.549		+	La Ceja (Antioquia)	800	1.000	862		-
Sogamoso (Boyacá)	1.333	1.583	1.490		-	La Unión (Antioquia)	600	700	638		-
Tunja, Complejo de Servicios del Sur	1.333	1.500	1.389		+	Manizales, Centro Galerías	540	720	600		+
Valledupar, Mercabastos	1.800	2.000	1.867		=	Marinilla (Antioquia)	600	700	621		-
Villavicencio, CAV	1.500	2.000	1.725		-	Medellín, Central Mayorista de Antioquia	700	900	771		-
Yopal (Casanare)	1.667	1.833	1.750		=	Medellín, Plaza Minorista "José María Villa"	700	900	804		-
Arracacha blanca						Montería, Mercado del Sur	840	900	883		+
Armenia, Mercar	1.250	1.267	1.256		=	Palmira (Valle del Cauca)	520	540	535		+
Cartago (Valle del Cauca)	1.000	1.333	1.167		=	Pasto, El Potrerillo	400	500	450		-
Ipiales (Nariño), Ipiales somos todos	500	600	560		++	Peñol (Antioquia)	700	800	767		-
Manizales, Centro Galerías	1.290	1.452	1.317		+	Pereira, La 41	600	700	633		=
Medellín, Central Mayorista de Antioquia	2.000	2.500	2.286		-	Pereira, Mercasa	560	600	585		-
Medellín, Plaza Minorista "José María Villa"	2.500	3.500	2.856		-	Popayán, Plaza de mercado del barrio Bolívar	540	580	560		-
Pasto, El Potrerillo	700	760	712		-	Rionegro (Antioquia)	700	850	771		-
Pereira, La 41	1.167	1.333	1.250		=	San Vicente (Antioquia)	600	600	600		-
Pereira, Mercasa	1.333	1.500	1.417		-	Santa Bárbara (Antioquia)	800	900	850		-
Tuluá (Valle del Cauca)	1.167	1.500	1.264		-	Sonsón (Antioquia)	700	800	750		=
Ñame criollo						Tuluá (Valle del Cauca)	520	540	530		-
Montería, Mercado del Sur	1.340	1.440	1.390		+	Túquerres (Nariño)	400	460	438		+
Sincelejo, Nuevo Mercado	1.600	1.800	1.683		-	Papa criolla limpia					
Ñame diamante						Arauca (Arauca)	1.250	1.563	1.424		-
Montería, Mercado del Sur	600	720	647		-	Armenia, Mercar	1.583	1.667	1.611		=
Sincelejo, Nuevo Mercado	700	800	758		-	Barranquilla, Granabastos	1.640	1.700	1.680		+
Valledupar, Mercabastos	900	1.000	969		=	Bogotá, D.C., Corabastos	1.778	2.222	1.984		+
Ñame espino						Bucaramanga, Centroabastos	1.000	1.300	1.075		+
Barranquilla, Barranquillita	1.200	1.640	1.418		-	Cali, Cavasa	1.200	1.400	1.263		+
Barranquilla, Granabastos	1.400	1.600	1.530		+	Cali, Santa Helena	960	1.400	1.170		-
Cartagena, Bazurto	1.100	1.300	1.206		-	Cartagena, Bazurto	1.700	1.700	1.700		n.d.
Montería, Mercado del Sur	940	1.000	985		+	Cartago (Valle del Cauca)	1.500	1.600	1.567		=
Sincelejo, Nuevo Mercado	1.200	1.200	1.200		=	Cúcuta, Cenabastos	1.000	1.400	1.188		++
Valledupar, Mercabastos	1.200	1.500	1.325		-	Duitama (Boyacá)	1.000	1.040	1.013		-
						El Carmen de Viboral (Antioquia)	1.300	1.500	1.400		++

Cuadro 4. Mercados mayoristas. Precios de venta de tubérculos, raíces y plátanos (continuación)
2020 (28 de noviembre al 4 de diciembre)

Productos y mercados	Pesos por kilogramo				Tendencia	Productos y mercados	Pesos por kilogramo				Tendencia
	Mínimo	Máximo	Medio	Precios			Mínimo	Máximo	Medio	Precios	
Papa criolla limpia (continuación)						Papa Morasurco					
El Santuario (Antioquia)	1.500	1.700	1.575		+	Ipiales (Nariño), Centro de acopio	240	250	249		=
Florencia (Caquetá)	1.400	1.440	1.420		=	La Unión (Nariño)	500	600	565		+
Ibagué, Plaza La 21	1.300	1.600	1.476		+	Pasto, El Potrerillo	260	400	318		-
Ipiales (Nariño), Ipiales somos todos	800	1.200	1.000		+++	Papa nevada					
La Ceja (Antioquia)	1.500	2.000	1.758		++	Cartago (Valle del Cauca)	1.125	1.275	1.217		-
La Unión (Antioquia)	1.200	1.300	1.242		-	El Carmen de Viboral (Antioquia)	600	700	625		-
La Unión (Nariño)	1.000	1.100	1.035		++	El Santuario (Antioquia)	600	950	729		-
Manizales, Centro Galerías	1.458	1.667	1.593		++	Marinilla (Antioquia)	600	700	629		-
Marinilla (Antioquia)	1.200	1.400	1.288		-	Medellín, Central Mayorista de Antioquia	800	950	883		+
Medellín, Central Mayorista de Antioquia	1.200	1.800	1.442		+	Peñol (Antioquia)	800	900	854		-
Medellín, Plaza Minorista "José María Villa"	1.200	1.800	1.569		+	Pereira, Mercasa	1.200	1.600	1.313		-
Montería, Mercado del Sur	2.500	3.000	2.750		-	Rionegro (Antioquia)	700	850	785		-
Neiva, Surabastos	1.400	1.600	1.513		-	San Vicente (Antioquia)	600	650	613		-
Pamplona (Norte de Santander)	800	1.000	822		-	Papa parda pastusa					
Pereira, La 41	1.600	1.700	1.663		+	Arauca (Arauca)	540	660	583		-
Pereira, Mercasa	1.500	1.800	1.668		-	Armenia, Mercar	500	520	513		-
Rionegro (Antioquia)	1.500	1.800	1.604		-	Bogotá, D.C., Corabastos	680	800	720		-
San Gil (Santander)	1.320	1.400	1.353		+	Bucaramanga, Centroabastos	500	560	533		-
San Vicente (Antioquia)	1.700	1.800	1.725		+++	Bucaramanga, Mercados del centro	520	560	533		-
Santa Bárbara (Antioquia)	1.500	1.500	1.500		=	Cali, Cavasa	420	540	479		-
Santa Marta (Magdalena)	1.400	1.700	1.550		+	Cartago (Valle del Cauca)	500	600	550		=
Sincelejo, Nuevo Mercado	2.000	2.500	2.225		-	Chiquinquirá (Boyacá)	400	480	440		-
Socorro (Santander)	1.240	1.300	1.280		=	Cúcuta, Cenabastos	400	480	422		-
Sogamoso (Boyacá)	1.200	1.400	1.313		-	Florencia (Caquetá)	640	640	640		=
Sonsón (Antioquia)	1.200	1.200	1.200		-	Ipiales (Nariño), Centro de acopio	400	400	400		+
Tunja, Complejo de Servicios del Sur	1.160	1.400	1.218		+	La Unión (Nariño)	560	640	610		+
Túquerres (Nariño)	600	760	688		-	Manizales, Centro Galerías	600	680	637		+
Valledupar, Mercabastos	1.400	1.800	1.600		+	Pamplona (Norte de Santander)	400	500	447		-
Valledupar, Mercado Nuevo	1.400	1.800	1.600		+	Pasto, El Potrerillo	360	440	400		-
Villavicencio, CAV	1.000	1.400	1.213		++	Pereira, La 41	440	480	463		+
Yopal (Casanare)	1.458	1.458	1.458		=	Pereira, Mercasa	440	480	455		-
Papa criolla sucia						Popayán, Plaza de mercado del barrio Bolívar	700	840	778		-
Barranquilla, Barranquillita	1.300	1.660	1.469		-	San Gil (Santander)	480	560	527		-
Bogotá, D.C., Corabastos	1.200	1.600	1.385		+	Socorro (Santander)	480	520	507		-
Cali, Cavasa	1.000	1.100	1.031		-	Sogamoso (Boyacá)	400	400	400		-
Chiquinquirá (Boyacá)	520	600	577		+++	Tunja, Complejo de Servicios del Sur	340	380	362		-
Ipiales (Nariño), Centro de acopio	400	600	500		-	Yopal (Casanare)	500	521	510		-
Palmira (Valle del Cauca)	800	940	893		-	Papa Puracé					
Pasto, El Potrerillo	700	800	775		++	La Unión (Antioquia)	400	450	413		-
Popayán, Plaza de mercado del barrio Bolívar	1.000	1.167	1.079		+++	Montería, Mercado del Sur	889	956	898		+
Tuluá (Valle del Cauca)	1.083	1.167	1.103		+	Sincelejo, Nuevo Mercado	760	800	793		-
Tunja, Complejo de Servicios del Sur	700	760	716		++	Papa roja peruana					
Ubaté (Cundinamarca)	660	700	680		-	Ipiales (Nariño), Centro de acopio	300	360	330		-
Papa ICA-Huila											
La Unión (Nariño)	640	700	655		-						
Pasto, El Potrerillo	500	560	528		=						

Cuadro 4. Mercados mayoristas. Precios de venta de tubérculos, raíces y plátanos (continuación)
2020 (28 de noviembre al 4 de diciembre)

Productos y mercados	Pesos por kilogramo				Tendencia	Productos y mercados	Pesos por kilogramo				Tendencia
	Mínimo	Máximo	Medio				Mínimo	Máximo	Medio		
Papa rubi						Papa suprema (continuación)					
Bogotá, D.C., Corabastos	400	500	460		+	Popayán, Plaza de mercado del barrio Bolívar	600	760	670		+
Pereira, La 41	600	600	600		=	Tuluá (Valle del Cauca)	520	540	527		-
Pereira, Mercasa	480	560	511		-	Túquerres (Nariño)	300	340	307		-
Santa Marta (Magdalena)	540	560	550		-	Papa tocarreña					
Sincelejo, Nuevo Mercado	480	560	500		-	Tunja, Complejo de Servicios del Sur	500	560	524		+
Sogamoso (Boyacá)	240	300	278		n.d.	Papa única					
Tunja, Complejo de Servicios del Sur	260	300	284		-	Barranquilla, Barranquillita	460	500	485		-
Papa R-12 negra						Barranquilla, Granabastos	460	500	487		-
Bogotá, D.C., Corabastos	440	500	480		=	Bogotá, D.C., Corabastos	360	500	436		-
Bucaramanga, Centroabastos	520	600	567		+	Bucaramanga, Centroabastos	400	440	420		-
Cartago (Valle del Cauca)	600	800	700		=	Bucaramanga, Mercados del centro	400	440	413		=
Manizales, Centro Galerías	540	720	600		+	Buenaventura (Valle del Cauca)	560	640	593		+
Medellín, Central Mayorista de Antioquia	600	700	642		-	Cali, Cavasa	360	440	396		+
Villavicencio, CAV	460	600	500		=	Cali, Santa Helena	400	460	438		-
Papa R-12 roja						Cartagena, Bazurto	540	600	584		+
Bogotá, D.C., Corabastos	440	500	480		=	Cartago (Valle del Cauca)	480	560	510		-
Tunja, Complejo de Servicios del Sur	280	300	290		-	Cúcuta, Cenabastos	300	360	318		-
Papa sabanera						Ipiales (Nariño), Centro de acopio	250	300	275		=
Bogotá, D.C., Corabastos	1.400	1.600	1.521		+	Ipiales (Nariño), Ipiales somos todos	300	360	328		+
Florencia (Caquetá)	640	640	640		=	La Unión (Nariño)	400	480	430		=
Papa superior						Manizales, Centro Galerías	500	520	513		-
Bogotá, D.C., Corabastos	600	700	649		+	Neiva, Surabastos	440	500	479		-
Chiquinquirá (Boyacá)	400	480	433		-	Pamplona (Norte de Santander)	300	400	374		+
Cúcuta, Cenabastos	400	480	422		-	Pasto, El Potrerillo	280	320	293		-
Duitama (Boyacá)	460	480	470		-	Pereira, La 41	480	520	498		-
Florencia (Caquetá)	640	640	640		=	Pereira, Mercasa	440	480	450		-
Ibague, Plaza La 21	520	640	567		-	Popayán, Plaza de mercado del barrio Bolívar	480	500	498		-
Ipiales (Nariño), Centro de acopio	350	400	375		-	Tunja, Complejo de Servicios del Sur	260	300	276		+
Ipiales (Nariño), Ipiales somos todos	400	460	427		+	Túquerres (Nariño)	240	300	268		-
Neiva, Surabastos	560	680	598		-	Valledupar, Mercabastos	400	440	412		-
Pamplona (Norte de Santander)	400	520	449		-	Valledupar, Mercado Nuevo	400	440	413		-
Sogamoso (Boyacá)	400	400	400		-	Plátano comino					
Tunja, Complejo de Servicios del Sur	320	360	337		-	Medellín, Central Mayorista de Antioquia	1.000	1.200	1.117		++
Túquerres (Nariño)	400	400	400		-	Rionegro (Antioquia)	1.400	1.500	1.475		-
Villavicencio, CAV	560	600	578		-	Plátano dominico hartón maduro					
Papa suprema						Manizales, Centro Galerías	1.200	1.400	1.300		-
Armenia, Mercar	480	520	504		-	Pereira, La 41	1.200	1.300	1.217		-
Bogotá, D.C., Corabastos	480	600	519		-	Pereira, Mercasa	1.000	1.300	1.133		-
Buenaventura (Valle del Cauca)	600	680	650		-	Plátano dominico hartón verde					
Cali, Cavasa	360	500	430		-	Armenia, Retiro	700	800	756		-
Cali, Santa Helena	600	660	628		+	Cartago (Valle del Cauca)	1.200	1.400	1.313		-
Ipiales (Nariño), Centro de acopio	300	320	303		=	Manizales, Centro Galerías	1.200	1.400	1.300		-
La Unión (Nariño)	520	640	580		+	Pereira, La 41	1.200	1.300	1.217		-
Palmira (Valle del Cauca)	500	560	528		-						
Pasto, El Potrerillo	300	480	377		-						

Cuadro 4. Mercados mayoristas. Precios de venta de tubérculos, raíces y plátanos (continuación)
2020 (28 de noviembre al 4 de diciembre)

Productos y mercados	Pesos por kilogramo				Tendencia	Productos y mercados	Pesos por kilogramo				Tendencia
	Mínimo	Máximo	Medio				Mínimo	Máximo	Medio		
Plátano dominico hartón verde (continuación)						Plátano hartón verde (continuación)					
Pereira, Mercasa	1.000	1.300	1.133		-	Medellín, Central Mayorista de Antioquia	1.200	1.500	1.338		+
Plátano dominico verde						Medellín, Plaza Minorista "José María Villa"	1.200	1.400	1.348		+
Medellín, Central Mayorista de Antioquia	600	1.000	831		-	Montería, Mercado del Sur	500	625	563		+
Santa Bárbara (Antioquia)	650	800	752		+	Neiva, Surabastos	1.200	1.400	1.298		+
Sonsón (Antioquia)	1.200	1.200	1.200		++	Palmira (Valle del Cauca)	1.300	1.400	1.356		+
Plátano guineo						Pamplona (Norte de Santander)	1.500	1.800	1.672		-
Bogotá, D.C., Corabastos	1.200	1.500	1.381		+	Pereira, La 41	1.200	1.300	1.217		-
Cartago (Valle del Cauca)	1.200	1.300	1.225		+	Pereira, Mercasa	1.000	1.300	1.133		-
La Ceja (Antioquia)	900	1.000	950		-	Popayán, Plaza de mercado del barrio Bolívar	1.560	1.600	1.580		-
Medellín, Central Mayorista de Antioquia	1.200	1.400	1.281		+	Rionegro (Antioquia)	1.600	1.800	1.700		+
Medellín, Plaza Minorista "José María Villa"	1.100	1.400	1.315		+	San Gil (Santander)	1.280	1.360	1.307		-
Neiva, Surabastos	1.100	1.200	1.138		-	Santa Bárbara (Antioquia)	1.000	1.200	1.050		-
Peñol (Antioquia)	467	700	615		+	Santa Marta (Magdalena)	1.500	1.550	1.525		-
Rionegro (Antioquia)	1.000	1.300	1.100		-	Sincelejo, Nuevo Mercado	645	675	665		+
Santa Bárbara (Antioquia)	750	1.000	863		+++	Socorro (Santander)	1.440	1.520	1.467		-
Sonsón (Antioquia)	300	350	325		=	Sogamoso (Boyacá)	1.250	1.250	1.250		-
Villavicencio, CAV	2.000	2.667	2.278		++	Tuluá (Valle del Cauca)	1.400	1.500	1.438		+
Plátano hartón maduro						Tunja, Complejo de Servicios del Sur	1.250	1.350	1.267		-
Armenia, Mercar	750	900	811		-	Valledupar, Mercabastos	660	900	780		-
Bogotá, D.C., Corabastos	1.250	1.750	1.593		-	Valledupar, Mercado Nuevo	660	900	775		-
Cúcuta, Cenabastos	1.400	1.700	1.533		-	Villavicencio, CAV	1.120	1.280	1.223		-
Ibagué, Plaza La 21	850	1.300	1.110		-	Yopal (Casanare)	1.440	1.440	1.440		=
Medellín, Central Mayorista de Antioquia	1.200	1.500	1.398		-	Plátano hartón verde ecuatoriano					
Medellín, Plaza Minorista "José María Villa"	1.200	1.500	1.381		-	Ipiales (Nariño), Ipiales somos todos	1.233	1.400	1.335		+
Neiva, Surabastos	1.200	1.400	1.298		+	Pasto, El Potrerillo	1.267	1.333	1.311		+
Pereira, La 41	1.200	1.300	1.217		-	Popayán, Plaza de mercado del barrio Bolívar	1.467	1.500	1.496		=
Pereira, Mercasa	1.000	1.300	1.133		-	Túquerres (Nariño)	1.233	1.433	1.311		+
Tunja, Complejo de Servicios del Sur	1.250	1.350	1.267		-	Plátano hartón verde Eje Cafetero					
Plátano hartón verde						Medellín, Central Mayorista de Antioquia	1.600	1.700	1.633		=
Arauca (Arauca)	1.200	2.000	1.633		-	Plátano hartón verde llanero					
Armenia, Mercar	1.200	1.400	1.267		-	Bogotá, D.C., Corabastos	1.850	2.100	1.947		-
Armenia, Retiro	850	950	900		-	Ubaté (Cundinamarca)	1.500	1.500	1.500		-
Barranquilla, Barranquillita	750	900	850		-	Ulluco					
Bogotá, D.C., Corabastos	1.250	1.750	1.595		-	Buenaventura (Valle del Cauca)	2.600	2.800	2.733		-
Bucaramanga, Centroabastos	1.440	1.600	1.510		-	Cali, Cavasa	1.417	1.500	1.479		++
Bucaramanga, Mercados del centro	1.600	1.680	1.627		-	Ipiales (Nariño), Ipiales somos todos	933	1.333	1.122		-
Cali, Cavasa	1.200	1.300	1.238		-	Pasto, El Potrerillo	875	1.000	935		+
Cali, Santa Helena	1.250	1.300	1.292		-	Popayán, Plaza de mercado del barrio Bolívar	1.000	1.033	1.008		+++
Cartagena, Bazurto	720	900	793		+	Túquerres (Nariño)	900	1.067	979		-
Chiquinquirá (Boyacá)	1.400	1.500	1.450		-	Yuca chirosa					
Cúcuta, Cenabastos	1.400	1.700	1.533		-	Buenaventura (Valle del Cauca)	880	920	900		+
Duitama (Boyacá)	1.600	1.650	1.617		+	Ibagué, Plaza La 21	667	833	781		-
Florencia (Caquetá)	1.100	1.200	1.150		=	La Ceja (Antioquia)	1.000	1.000	1.000		-
Ibagué, Plaza La 21	850	1.300	1.110		-						
La Ceja (Antioquia)	1.500	1.700	1.600		-						

Cuadro 4. Mercados mayoristas. Precios de venta de tubérculos, raíces y plátanos (conclusión) 2020 (28 de noviembre al 4 de diciembre)

Productos y mercados	Pesos por kilogramo				Tendencia	Productos y mercados	Pesos por kilogramo				Tendencia
	Mínimo	Máximo	Medio	Precios			Mínimo	Máximo	Medio	Precios	
Yuca chirosa (continuación)						Yuca ICA (continuación)					
Medellín, Central Mayorista de Antioquia	720	800	767		-	Armenia, Retiro	560	600	580		-
Rionegro (Antioquia)	880	1.200	976		-	Cali, Cavasa	640	680	668		+
Yuca criolla						Cali, Santa Helena	640	680	673		-
Arauca (Arauca)	714	800	762		+	Cartago (Valle del Cauca)	720	800	773		=
Barranquilla, Barranquillita	575	650	625		+	Florencia (Cauquetá)	400	480	440		-
Barranquilla, Granabastos	650	700	679		+	La Unión (Nariño)	600	700	633		-
Bucaramanga, Centroabastos	833	1.071	973		+	Manizales, Centro Galerías	680	800	740		++
Bucaramanga, Mercados del centro	952	1.000	968		=	Neiva, Surabastos	960	1.280	1.142		-
Cartagena, Bazurto	500	550	522		-	Palmira (Valle del Cauca)	640	680	655		+
Cúcuta, Cenabastos	1.000	1.176	1.052		-	Pasto, El Potrerillo	750	917	831		+
Medellín, Central Mayorista de Antioquia	1.040	1.280	1.146		-	Pereira, La 41	640	640	640		=
Medellín, Plaza Minorista "José María Villa"	1.000	1.280	1.150		-	Pereira, Mercasa	640	720	650		-
Montería, Mercado del Sur	300	450	379		+	Popayán, Plaza de mercado del barrio Bolívar	833	867	838		-
Pamplona (Norte de Santander)	833	1.000	947		++	Tuluá (Valle del Cauca)	560	640	587		=
San Gil (Santander)	833	952	901		+	Yuca llanera					
Sincelejo, Nuevo Mercado	450	450	450		=	Bogotá, D.C., Corabastos	833	1.167	997		-
Socorro (Santander)	1.000	1.040	1.013		=	Chiquinquirá (Boyacá)	900	1.000	972		-
Valledupar, Mercabastos	500	575	535		-	Duitama (Boyacá)	900	933	917		-
Valledupar, Mercado Nuevo	500	550	529		-	Sogamoso (Boyacá)	767	833	825		-
Yuca ICA						Tunja, Complejo de Servicios del Sur	833	900	849		+
Armenia, Mercar	600	640	613		=	Ubaté (Cundinamarca)	1.100	1.167	1.133		-
						Villavicencio, CAV	667	833	757		+
						Yopal (Casanare)	667	700	683		-

TENDENCIAS

---	-	+	+++
Variación mayor al -20 %	Variación entre 0 % y -10 %	Variación entre 0 % y 10 %	Variación mayor al 20 %
--	=	++	n. d.
Variación entre -10 % y -20 %	Variación igual a 0 %	Variación entre 10 % y 20 %	No disponible

GRANOS, CÁRNICOS Y PROCESADOS

Poca oferta de pollo

Esta semana se redujo la oferta de la pierna pernil con rabadilla procedente de los departamentos de Tolima, Antioquia y Valle del Cauca, además, se reportó una mayor demanda de compradores mayoristas por el inicio de la temporada decembrina, lo que conllevó al alza de los precios de este corte de pollo en dieciséis de los veinticinco mercados donde se transó. En Cúcuta, por ejemplo, el incremento fue del 4,84% y el kilo se vendió a \$5.067.

Así mismo, aumentaron las cotizaciones del huevo rojo AA como resultado de la baja disponibilidad de este alimento enviado desde las granjas productoras ubicadas en Antioquia, Quindío y Valle del Cauca. Esta tendencia se evidenció en catorce de los veintidós mercados donde se cotizó. En Armenia, por ejemplo, la unidad se ofreció a \$317, un 4,62%, más.

También subieron los precios del queso costeño en catorce de los veinticinco mercados donde se negoció, ante el menor procesamiento de leche debido a los inconvenientes generados por el invierno en los departamentos de Bolívar, Córdoba, Magdalena y Cesa; adicionalmente, se registró una elevada rotación del producto en bodega. En Santa Marta, por ejemplo,

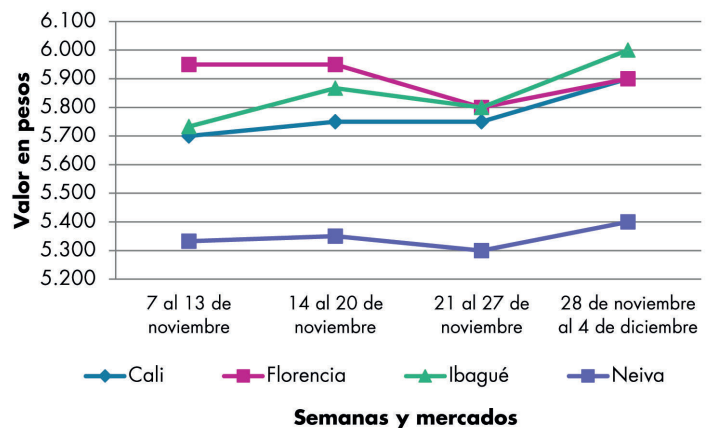


Fuente: <https://www.entrenamiento.com/>

el kilo se comercializó a \$12.333, un 5,71%, más que la semana anterior.

Por el contrario, bajaron los precios del frijol cargamanto rojo en once de los dieciséis mercados donde se negoció. Esta conducta estuvo explicada por la salida de cosechas en El Carmen de Viboral, Peñol, La Unión (Antioquia), Caldas, Tolima y Valle del Cauca. En Pereira, por ejemplo, la caída fue del 14,27% y el kilo se vendió \$5.853.

Gráfico 7. Comportamiento de los precios de la pierna pernil con rabadilla
2020 (7 de noviembre al 4 de diciembre)



Fuente: DANE, Sipsa.

BOLETÍN SEMANAL PRECIOS MAYORISTAS

Cuadro 5. Mercados mayoristas. Precios de venta de granos y cereales 2020 (28 de noviembre al 4 de diciembre)

Productos y mercados	Pesos por kilogramo				Tendencia	Productos y mercados	Pesos por kilogramo				Tendencia
	Mínimo	Máximo	Medio				Mínimo	Máximo	Medio		
Arroz blanco importado						Arroz excelso (continuación)					
Pasto, El Potrerillo	2.956	3.044	3.000		-	Montería, Mercado del Sur	2.960	3.040	2.990		+
Arroz de primera						Santa Marta (Magdalena)	2.948	3.120	3.053		=
Armenia, Mercar	2.880	3.040	2.933		=	Sincelejo, Nuevo Mercado	2.880	2.952	2.898		=
Barranquilla, Barranquillita	2.833	2.844	2.840		+	Valledupar, Mercado Nuevo	2.880	2.960	2.920		=
Barranquilla, Granabastos	2.844	2.889	2.872		+	Arroz sopa cristal					
Bogotá, D.C., Corabastos	2.580	2.640	2.605		-	Bucaramanga, Centroabastos	1.440	1.520	1.475		-
Bogotá, D.C., Paloquemao	2.880	3.040	2.987		+	Bucaramanga, Mercados del centro	1.520	1.600	1.570		=
Bogotá, D.C., Plaza España	2.880	3.040	2.970		+	Montería, Mercado del Sur	1.780	1.800	1.790		-
Bogotá, D.C., Plaza Las Flores	2.700	2.800	2.733		+	Arveja amarilla seca importada					
Bucaramanga, Mercados del centro	3.040	3.120	3.060		=	Bucaramanga, Centroabastos	2.504	2.717	2.646		-
Buenaventura (Valle del Cauca)	2.928	3.120	3.029		-	Cúcuta, Cenabastos	2.920	3.400	3.160		+++
Cali, La Floresta	2.800	2.960	2.840		-	Cúcuta, La Nueva Sexta	2.540	3.000	2.770		++
Cali, Santa Helena	2.500	2.800	2.677		=	Ibagué, Plaza La 21	1.910	1.984	1.949		+
Cali, Siloé	2.720	2.880	2.815		-	Pamplona (Norte de Santander)	2.783	2.870	2.841		-
Cartagena, Bazurto	2.889	2.933	2.911		-	Arveja verde seca importada					
Cartago (Valle del Cauca)	2.880	3.040	2.933		=	Armenia, Mercar	2.467	2.731	2.614		=
Cúcuta, Cenabastos	2.900	2.933	2.922		+	Bogotá, D.C., Corabastos	2.600	2.760	2.695		-
Cúcuta, La Nueva Sexta	2.867	2.933	2.889		=	Bogotá, D.C., Paloquemao	3.360	3.600	3.493		+
Florencia (Cauquetá)	2.960	2.960	2.960		+	Bogotá, D.C., Plaza España	3.344	3.456	3.400		+
Manizales, Centro Galerías	2.880	2.920	2.900		=	Bucaramanga, Centroabastos	2.417	2.870	2.668		+
Medellín, Central Mayorista de Antioquia	2.800	2.880	2.834		=	Bucaramanga, Mercados del centro	2.696	3.130	2.920		=
Medellín, Plaza Minorista "José María Villa"	2.800	2.960	2.870		-	Buenaventura (Valle del Cauca)	2.720	2.760	2.740		=
Montería, Mercado del Sur	2.222	2.289	2.250		-	Cali, La Floresta	2.720	2.800	2.747		=
Neiva, Surabastos	2.640	2.720	2.700		-	Cali, Santa Helena	2.640	2.720	2.693		-
Palmira (Valle del Cauca)	2.680	2.800	2.732		=	Cali, Siloé	2.640	2.800	2.720		=
Pamplona (Norte de Santander)	2.867	3.000	2.933		+	Cartagena, Bazurto	2.500	2.800	2.600		+
Pasto, El Potrerillo	2.952	3.200	3.064		-	Cúcuta, Cenabastos	2.960	3.400	3.180		+++
Pereira, Mercasa	2.880	2.962	2.929		=	Cúcuta, La Nueva Sexta	3.480	3.500	3.490		+
Popayán, Plaza de mercado del barrio Bolívar	2.520	2.540	2.533		+	Manizales, Centro Galerías	2.863	3.084	2.992		-
Santa Marta (Magdalena)	2.280	2.320	2.303		=	Medellín, Central Mayorista de Antioquia	2.320	2.360	2.346		=
Sincelejo, Nuevo Mercado	2.140	2.160	2.147		=	Medellín, Plaza Minorista "José María Villa"	2.320	2.480	2.400		=
Tuluá (Valle del Cauca)	2.470	3.120	2.768		+	Palmira (Valle del Cauca)	3.160	3.400	3.290		=
Tunja, Complejo de Servicios del Sur	2.600	2.640	2.613		-	Pamplona (Norte de Santander)	2.783	2.870	2.841		-
Valledupar, Mercado Nuevo	2.280	2.500	2.367		+	Pasto, El Potrerillo	2.240	2.400	2.347		=
Villavicencio, CAV	2.800	2.800	2.800		=	Pereira, Mercasa	2.355	3.100	2.818		-
Arroz de segunda						Popayán, Plaza de mercado del barrio Bolívar	2.720	2.912	2.811		+
Barranquilla, Barranquillita	2.411	2.422	2.417		=	Santa Marta (Magdalena)	2.909	2.909	2.909		=
Barranquilla, Granabastos	2.378	2.444	2.411		-	Sincelejo, Nuevo Mercado	3.000	3.300	3.150		=
Bogotá, D.C., Corabastos	2.480	2.520	2.493		-	Tuluá (Valle del Cauca)	3.424	3.600	3.541		=
Cartagena, Bazurto	2.333	2.400	2.363		+	Tunja, Complejo de Servicios del Sur	2.600	2.700	2.667		+
Sincelejo, Nuevo Mercado	2.000	2.000	2.000		-	Valledupar, Mercado Nuevo	3.000	3.000	3.000		-
Arroz excelso						Villavicencio, CAV	2.652	3.122	2.852		=
Barranquilla, Barranquillita	2.864	2.880	2.872		-	Cuchuco de cebada					
Barranquilla, Granabastos	2.880	2.976	2.934		=	Bucaramanga, Centroabastos	2.560	2.768	2.629		-
Bucaramanga, Centroabastos	2.920	3.080	3.000		+	Bucaramanga, Mercados del centro	2.320	2.640	2.480		-
Cartagena, Bazurto	2.920	2.920	2.920		=						
Ibagué, Plaza La 21	2.640	2.720	2.680		-						

Cuadro 5. Mercados mayoristas. Precios de venta de granos y cereales (continuación)
2020 (28 de noviembre al 4 de diciembre)

Productos y mercados	Pesos por kilogramo				Tendencia	Productos y mercados	Pesos por kilogramo				Tendencia
	Mínimo	Máximo	Medio				Mínimo	Máximo	Medio		
Cuchuco de maíz						Frijol cargamento blanco (continuación)					
Bucaramanga, Centroabastos	2.560	2.768	2.629	-		Medellín, Plaza Minorista "José María Villa"	6.600	7.000	6.800	+	
Bucaramanga, Mercados del centro	2.320	2.640	2.480	-		Peñol (Antioquia)	5.700	5.900	5.800	-	
Cali, La Floresta	1.400	1.600	1.500	=		San Vicente (Antioquia)	5.800	6.300	6.088	+	
Cali, Santa Helena	1.400	1.600	1.500	=		Sonsón (Antioquia)	6.000	6.000	6.000	+	
Cali, Siloé	1.480	1.600	1.540	=		Frijol cargamento rojo					
Florencia (Caquetá)	2.240	2.320	2.280	=		Armenia, Mercar	6.872	7.313	7.078	=	
Ibagué, Plaza La 21	1.984	2.016	2.005	+		Bogotá, D.C., Corabastos	5.900	6.040	5.980	-	
Montería, Mercado del Sur	1.160	1.240	1.200	-		Bogotá, D.C., Paloquemao	6.560	6.800	6.660	=	
Popayán, Plaza de mercado del barrio Bolívar	1.216	1.264	1.243	+		Bogotá, D.C., Plaza España	6.224	6.560	6.395	+	
Sincelejo, Nuevo Mercado	2.000	2.200	2.067	=		Bogotá, D.C., Plaza Las Flores	5.840	6.000	5.960	-	
Frijol bolón						Cartago (Valle del Cauca)	5.000	5.600	5.267	-	
Armenia, Mercar	7.313	7.401	7.357	=		El Carmen de Viboral (Antioquia)	3.800	4.000	3.900	-	
Bogotá, D.C., Corabastos	6.800	7.000	6.887	=		Ibagué, Plaza La 21	4.400	4.600	4.520	+	
Bogotá, D.C., Plaza España	6.960	7.192	7.091	+		Manizales, Centro Galerías	6.167	6.432	6.256	-	
Bogotá, D.C., Plaza Las Flores	6.720	6.800	6.773	+		Marinilla (Antioquia)	3.800	4.000	3.900	-	
Cartago (Valle del Cauca)	5.840	6.400	6.120	-		Medellín, Central Mayorista de Antioquia	4.500	4.700	4.650	-	
Pereira, Mercasa	6.900	7.500	7.233	=		Medellín, Plaza Minorista "José María Villa"	5.500	6.000	5.625	+	
Popayán, Plaza de mercado del barrio Bolívar	7.680	7.840	7.771	+		Peñol (Antioquia)	3.800	4.000	3.900	-	
Tuluá (Valle del Cauca)	6.400	6.848	6.603	+		Pereira, Mercasa	5.400	6.160	5.853	-	
Tunja, Complejo de Servicios del Sur	6.880	6.960	6.907	n.d.		San Vicente (Antioquia)	3.500	3.700	3.563	-	
Villavicencio, CAV	6.661	6.783	6.720	-		Villavicencio, CAV	5.391	5.913	5.588	-	
Frijol cabeza negra importado						Frijol nima calima					
Barranquilla, Barranquillita	6.300	6.500	6.433	-		Armenia, Mercar	6.035	6.344	6.182	=	
Cartagena, Bazurto	6.500	7.000	6.667	+		Bogotá, D.C., Corabastos	4.900	5.160	5.020	-	
Montería, Mercado del Sur	7.000	7.200	7.050	=		Bogotá, D.C., Paloquemao	5.440	6.000	5.733	-	
Santa Marta (Magdalena)	5.091	5.455	5.227	=		Bogotá, D.C., Plaza Las Flores	5.600	6.000	5.867	+	
Frijol cabeza negra nacional						Cartago (Valle del Cauca)	4.520	5.200	4.840	-	
Barranquilla, Granabastos	6.500	6.600	6.563	=		Florencia (Caquetá)	4.720	4.800	4.760	=	
Sincelejo, Nuevo Mercado	6.000	6.400	6.200	+		Manizales, Centro Galerías	5.727	5.947	5.830	+	
Valledupar, Mercado Nuevo	6.000	6.000	6.000	-		Medellín, Central Mayorista de Antioquia	4.500	4.800	4.725	-	
Frijol calima						Neiva, Surabastos	4.400	4.640	4.480	+	
Buenaventura (Valle del Cauca)	5.040	5.200	5.107	+		Villavicencio, CAV	5.096	5.304	5.187	-	
Cali, La Floresta	4.600	4.800	4.667	=		Frijol palomito importado					
Cali, Santa Helena	4.960	5.120	5.013	=		Barranquilla, Barranquillita	6.400	6.500	6.433	=	
Cali, Siloé	4.960	5.120	5.040	=		Barranquilla, Granabastos	6.500	6.600	6.570	=	
Palmira (Valle del Cauca)	5.100	5.260	5.200	=		Cartagena, Bazurto	6.500	6.500	6.500	=	
Pasto, El Potrerillo	4.000	4.480	4.240	n.d.		Santa Marta (Magdalena)	4.364	4.727	4.500	=	
Popayán, Plaza de mercado del barrio Bolívar	6.080	6.320	6.200	+		Frijol radical					
Tuluá (Valle del Cauca)	5.360	6.040	5.667	+		Bogotá, D.C., Paloquemao	5.440	6.000	5.733	-	
Frijol cargamento blanco						Bucaramanga, Centroabastos	5.757	5.957	5.825	+	
El Carmen de Viboral (Antioquia)	6.000	6.300	6.125	-		Medellín, Central Mayorista de Antioquia	4.500	5.000	4.800	=	
Marinilla (Antioquia)	6.000	6.200	6.075	-		Frijol Uribe rosado					
Medellín, Central Mayorista de Antioquia	6.600	6.800	6.675	-		Cartago (Valle del Cauca)	4.520	5.200	4.840	+	
						Medellín, Central Mayorista de Antioquia	4.500	5.000	4.625	=	

BOLETÍN SEMANAL PRECIOS MAYORISTAS

Cuadro 5. Mercados mayoristas. Precios de venta de granos y cereales (continuación)
2020 (28 de noviembre al 4 de diciembre)

Productos y mercados	Pesos por kilogramo				Tendencia	Productos y mercados	Pesos por kilogramo				Tendencia
	Mínimo	Máximo	Medio				Mínimo	Máximo	Medio		
Frijol Zaragoza						Lenteja importada (continuación)					
Barranquilla, Barranquillita	5.400	5.500	5.433	=		Medellín, Central Mayorista de Antioquia	3.120	3.200	3.180	=	
Barranquilla, Granabastos	5.000	5.100	5.063	+		Medellín, Plaza Minorista "José María Villa"	3.120	3.200	3.160	=	
Cartagena, Bazurto	5.500	5.600	5.533	-		Montería, Mercado del Sur	3.400	3.460	3.440	=	
Cúcuta, Cenabastos	5.000	5.200	5.067	=		Neiva, Surabastos	3.040	3.280	3.180	-	
Cúcuta, La Nueva Sexta	5.500	6.000	5.833	+		Palmira (Valle del Cauca)	3.300	3.360	3.325	=	
Montería, Mercado del Sur	5.400	5.500	5.463	+		Pamplona (Norte de Santander)	3.478	3.478	3.478	-	
Santa Marta (Magdalena)	6.182	6.255	6.200	=		Pasto, El Potrerillo	2.640	2.880	2.780	+	
Sincelejo, Nuevo Mercado	5.000	5.000	5.000	=		Pereira, Mercasa	3.530	4.000	3.777	=	
Valledupar, Mercado Nuevo	6.000	6.000	6.000	=		Popayán, Plaza de mercado del barrio Bolívar	4.000	4.096	4.059	=	
Garbanzo importado						Santa Marta (Magdalena)	3.182	3.273	3.241	+	
Arauca (Arauca)	6.050	6.167	6.108	=		Sincelejo, Nuevo Mercado	3.200	3.500	3.350	+	
Armenia, Mercar	3.965	4.405	4.185	=		Tuluá (Valle del Cauca)	3.184	3.360	3.248	+	
Bogotá, D.C., Corabastos	5.460	5.600	5.540	+		Tunja, Complejo de Servicios del Sur	2.900	2.960	2.940	-	
Bogotá, D.C., Paloquemao	6.240	6.560	6.360	+		Valledupar, Mercado Nuevo	4.000	4.000	4.000	=	
Bogotá, D.C., Plaza España	5.440	5.760	5.640	+		Villavicencio, CAV	3.087	3.783	3.452	=	
Bogotá, D.C., Plaza Las Flores	6.240	6.400	6.320	-		Maíz amarillo cáscara					
Bucaramanga, Mercados del centro	3.826	4.348	4.092	+		Bogotá, D.C., Corabastos	1.480	1.600	1.525	+	
Cartago (Valle del Cauca)	3.816	4.288	4.035	-		Bogotá, D.C., Paloquemao	1.504	1.600	1.536	+	
Cúcuta, La Nueva Sexta	4.000	4.800	4.400	-		Manizales, Centro Galerías	1.360	1.440	1.400	=	
Medellín, Central Mayorista de Antioquia	3.520	3.860	3.685	=		Medellín, Central Mayorista de Antioquia	1.400	1.500	1.450	+	
Medellín, Plaza Minorista "José María Villa"	3.680	3.840	3.750	+		Medellín, Plaza Minorista "José María Villa"	1.400	1.500	1.450	=	
Neiva, Surabastos	4.000	4.200	4.090	-		Montería, Mercado del Sur	1.160	1.200	1.185	+	
Pamplona (Norte de Santander)	3.478	3.739	3.565	-		Neiva, Surabastos	1.177	1.210	1.198	+	
Pereira, Mercasa	3.530	4.000	3.777	=		Pasto, El Potrerillo	975	1.000	994	+	
Tunja, Complejo de Servicios del Sur	4.700	4.800	4.767	=		Sincelejo, Nuevo Mercado	1.067	1.111	1.094	+	
Villavicencio, CAV	3.488	4.160	3.752	+		Sonsón (Antioquia)	1.100	1.200	1.125	=	
Lenteja importada						Valledupar, Mercado Nuevo	1.100	1.200	1.167	-	
Arauca (Arauca)	3.696	4.400	4.048	=		Maíz amarillo cáscara importado					
Armenia, Mercar	3.260	3.392	3.333	=		Medellín, Central Mayorista de Antioquia	1.100	1.200	1.175	=	
Barranquilla, Barranquillita	3.000	3.100	3.033	=		Maíz amarillo trillado					
Barranquilla, Granabastos	3.100	3.180	3.145	=		Armenia, Mercar	1.440	1.500	1.470	+	
Bogotá, D.C., Corabastos	3.200	3.360	3.295	+		Barranquilla, Barranquillita	1.498	1.530	1.513	+	
Bogotá, D.C., Paloquemao	3.840	4.000	3.910	+		Barranquilla, Granabastos	1.475	1.500	1.494	=	
Bogotá, D.C., Plaza España	3.440	3.600	3.520	+		Cali, La Floresta	1.640	1.700	1.680	=	
Bogotá, D.C., Plaza Las Flores	3.600	3.680	3.640	=		Cali, Santa Helena	1.540	1.600	1.580	=	
Bucaramanga, Centroabastos	3.530	3.739	3.619	+		Cali, Siloé	1.600	1.700	1.650	=	
Bucaramanga, Mercados del centro	3.478	3.696	3.598	=		Cartagena, Bazurto	1.875	2.050	1.958	-	
Buenaventura (Valle del Cauca)	3.496	3.600	3.539	+		Medellín, Central Mayorista de Antioquia	1.400	1.500	1.438	=	
Cali, La Floresta	3.200	3.400	3.267	=		Medellín, Plaza Minorista "José María Villa"	1.500	1.600	1.550	=	
Cali, Santa Helena	3.280	3.360	3.307	=		Montería, Mercado del Sur	1.400	1.460	1.435	=	
Cali, Siloé	3.200	3.440	3.320	-		Pereira, Mercasa	1.550	1.655	1.602	=	
Cartagena, Bazurto	3.500	3.500	3.500	=		Santa Marta (Magdalena)	1.080	1.140	1.113	=	
Cartago (Valle del Cauca)	3.056	3.280	3.179	-		Sincelejo, Nuevo Mercado	1.289	1.333	1.322	+	
Cúcuta, Cenabastos	3.200	3.460	3.353	+		Tuluá (Valle del Cauca)	1.500	1.600	1.567	-	
Cúcuta, La Nueva Sexta	3.250	4.000	3.667	+							
Florencia (Caquetá)	3.200	3.200	3.200	=							
Ibagué, Plaza La 21	3.140	3.200	3.175	+							
Manizales, Centro Galerías	3.744	4.141	3.910	+							

Cuadro 5. Mercados mayoristas. Precios de venta de granos y cereales (conclusión)
2020 (28 de noviembre al 4 de diciembre)

Productos y mercados	Pesos por kilogramo			
	Precios			Tenden- cia
	Mínimo	Máximo	Medio	
Maíz blanco cáscara				
Medellín, Central Mayorista de Antioquia	1.100	1.250	1.138	=
Maíz blanco retrillado				
Cartago (Valle del Cauca)	1.480	1.560	1.520	=
Maíz blanco trillado				
Armenia, Mercar	1.340	1.360	1.350	+
Barranquilla, Barranquillita	1.500	1.553	1.534	-
Barranquilla, Granabastos	1.425	1.500	1.469	+
Bogotá, D.C., Corabastos	1.380	1.540	1.465	+
Bogotá, D.C., Paloquemao	1.720	1.760	1.747	-
Bogotá, D.C., Plaza España	1.600	1.680	1.620	+
Cali, La Floresta	1.560	1.640	1.600	=
Cali, Santa Helena	1.500	1.600	1.553	=
Cali, Siloé	1.600	1.600	1.600	=
Cartagena, Bazurto	2.000	2.050	2.025	+
Cartago (Valle del Cauca)	1.400	1.520	1.467	=
Cúcuta, Cenabastos	1.700	1.900	1.800	+
Cúcuta, La Nueva Sexta	1.792	2.000	1.875	+
Florencia (Caquetá)	1.760	1.780	1.770	+
Ibagué, Plaza La 21	1.320	1.360	1.340	=
Manizales, Centro Galerías	1.520	1.680	1.600	=
Medellín, Central Mayorista de Antioquia	1.200	1.350	1.275	=
Medellín, Plaza Minorista "José María Villa"	1.300	1.400	1.375	-

Productos y mercados	Pesos por kilogramo			
	Precios			Tenden- cia
	Mínimo	Máximo	Medio	
Maíz blanco trillado (continuación)				
Montería, Mercado del Sur	1.240	1.300	1.275	+
Neiva, Surabastos	1.500	1.520	1.505	=
Palmira (Valle del Cauca)	1.500	1.600	1.540	=
Pereira, Mercasa	1.400	1.635	1.478	=
Popayán, Plaza de mercado del barrio Bolívar	1.560	1.600	1.587	=
Santa Marta (Magdalena)	1.660	1.700	1.680	=
Sincelejo, Nuevo Mercado	1.333	1.333	1.333	+
Tuluá (Valle del Cauca)	1.400	1.500	1.467	-
Tunja, Complejo de Servicios del Sur	1.700	1.760	1.720	=
Valledupar, Mercado Nuevo	1.400	1.400	1.400	-
Villavicencio, CAV	1.490	1.500	1.496	=
Maíz pira				
Bogotá, D.C., Corabastos	3.000	3.360	3.160	-
Bogotá, D.C., Paloquemao	4.240	4.500	4.380	+
Bucaramanga, Mercados del centro	3.216	3.400	3.308	-
Cúcuta, Cenabastos	2.900	3.100	3.033	+
Cúcuta, La Nueva Sexta	2.800	3.200	3.013	+
Medellín, Central Mayorista de Antioquia	3.040	3.200	3.110	=
Medellín, Plaza Minorista "José María Villa"	3.120	3.200	3.160	=
Montería, Mercado del Sur	3.400	3.500	3.450	=
Villavicencio, CAV	2.783	3.478	3.163	-

TENDENCIAS

---	-	+	+++
Variación mayor al -20 %	Variación entre 0 % y -10 %	Variación entre 0 % y 10 %	Variación mayor al 20 %
--	=	++	n. d.
Variación entre -10 % y -20 %	Variación igual a 0 %	Variación entre 10 % y 20 %	No disponible

Cuadro 6. Mercados mayoristas. Precios de venta de huevos y lácteos 2020 (28 de noviembre al 4 de diciembre)

Productos y mercados	Pesos por kilogramo				Tendencia	Productos y mercados	Pesos por kilogramo				Tendencia
	Mínimo	Máximo	Medio				Mínimo	Máximo	Medio		
Huevo blanco A						Huevo rojo A (continuación)					
Buenaventura (Valle del Cauca)	360	400	376		+	Popayán, Plaza de mercado del barrio Bolívar	260	263	262		+
Cartago (Valle del Cauca)	300	313	307		++	Sincelejo, Nuevo Mercado	310	320	317		-
Manizales, Centro Galerías	310	320	317		-	Tuluá (Valle del Cauca)	300	320	309		=
Medellín, Central Mayorista de Antioquia	330	350	340		-	Valledupar, Mercado Nuevo	317	320	318		+
Medellín, Plaza Minorista "José María Villa"	325	330	329		-	Villavicencio, CAV	300	316	307		-
Pereira, La 41	317	317	317		-	Huevo rojo AA					
Huevo blanco AA						Armenia, Mercar	310	320	317		+
Cartago (Valle del Cauca)	307	333	320		++	Bogotá, D.C., Corabastos	330	350	338		+
Cúcuta, La Nueva Sexta	310	311	311		-	Bogotá, D.C., Paloquemao	330	340	333		-
Manizales, Centro Galerías	320	330	327		-	Bogotá, D.C., Plaza Las Flores	340	350	343		=
Medellín, Central Mayorista de Antioquia	340	360	350		-	Cali, Galería Alameda	317	333	322		+
Medellín, Plaza Minorista "José María Villa"	335	350	344		-	Cali, La Floresta	300	317	311		+
Pereira, La 41	350	350	350		-	Cali, Santa Helena	317	333	323		+
Huevo blanco B						Cali, Siloé	333	333	333		+
Cartago (Valle del Cauca)	280	300	290		++	Cartago (Valle del Cauca)	300	333	317		+
Medellín, Central Mayorista de Antioquia	320	340	330		-	Cúcuta, Cenabastos	300	324	312		-
Medellín, Plaza Minorista "José María Villa"	300	300	300		-	Ibagué, Plaza La 21	333	350	343		-
Pereira, La 41	283	290	287		-	Medellín, Central Mayorista de Antioquia	340	360	350		-
Huevo blanco extra						Medellín, Plaza Minorista "José María Villa"	335	350	344		-
Manizales, Centro Galerías	350	370	360		+	Montería, Mercado del Sur	367	367	367		+++
Medellín, Central Mayorista de Antioquia	370	380	375		-	Neiva, Surabastos	320	340	330		+
Medellín, Plaza Minorista "José María Villa"	373	380	377		-	Palmira (Valle del Cauca)	307	320	313		+
Pereira, La 41	380	383	382		-	Pamplona (Norte de Santander)	322	325	324		+
Huevo rojo A						Pasto, El Potrerillo	317	333	325		-
Armenia, Mercar	300	310	303		+	Popayán, Plaza de mercado del barrio Bolívar	293	300	297		+
Bogotá, D.C., Corabastos	320	335	326		+	Tuluá (Valle del Cauca)	333	340	336		+
Bogotá, D.C., Paloquemao	320	330	323		-	Valledupar, Mercado Nuevo	323	327	324		+
Bogotá, D.C., Plaza Las Flores	320	330	327		-	Villavicencio, CAV	310	326	318		-
Bucaramanga, Centroabastos	295	300	298		=	Huevo rojo B					
Cali, Santa Helena	277	300	288		+	Armenia, Mercar	270	280	275		++
Cali, Siloé	267	283	272		-	Bogotá, D.C., Corabastos	300	320	313		+
Cartagena, Bazurto	317	340	326		-	Bogotá, D.C., Paloquemao	280	290	288		-
Cartago (Valle del Cauca)	300	313	307		++	Bogotá, D.C., Plaza Las Flores	300	310	303		=
Cúcuta, Cenabastos	291	294	293		-	Bucaramanga, Centroabastos	285	290	288		+
Cúcuta, La Nueva Sexta	300	306	302		n.d.	Cúcuta, Cenabastos	280	289	284		-
Ibagué, Plaza La 21	317	327	322		-	Cúcuta, La Nueva Sexta	269	290	280		-
Medellín, Central Mayorista de Antioquia	330	350	340		-	Ibagué, Plaza La 21	300	300	300		=
Medellín, Plaza Minorista "José María Villa"	325	330	329		-	Medellín, Central Mayorista de Antioquia	320	340	330		-
Montería, Mercado del Sur	317	333	328		++	Medellín, Plaza Minorista "José María Villa"	300	300	300		-
Neiva, Surabastos	310	320	315		+	Montería, Mercado del Sur	300	310	304		++
Pamplona (Norte de Santander)	306	311	308		-	Neiva, Surabastos	290	300	295		-
Pasto, El Potrerillo	300	317	312		-	Villavicencio, CAV	255	290	279		-
Huevo rojo extra						Huevo rojo extra					
						Armenia, Mercar	330	340	333		=
						Bogotá, D.C., Corabastos	350	400	368		+

Cuadro 6. Mercados mayoristas. Precios de venta de huevos y lácteos (continuación)
2020 (28 de noviembre al 4 de diciembre)

Productos y mercados	Pesos por kilogramo				Tendencia	Productos y mercados	Pesos por kilogramo				Tendencia
	Mínimo	Máximo	Medio				Mínimo	Máximo	Medio		
Huevo rojo extra (continuación)						Queso campesino (continuación)					
Bogotá, D.C., Paloquemao	360	380	370	-		Cali, Galería Alameda	11.000	11.500	11.167	=	
Bogotá, D.C., Plaza Las Flores	380	400	393	+		Cali, La Floresta	10.500	11.000	10.833	=	
Cali, Galería Alameda	367	367	367	+		Cali, Santa Helena	11.000	12.000	11.375	=	
Cali, La Floresta	350	350	350	+		Cali, Siloé	10.800	11.000	10.933	+	
Cali, Siloé	367	383	372	-		Cúcuta, Cenabastos	11.000	12.500	11.750	-	
Cúcuta, Cenabastos	320	322	321	n.d.		Florencia (Caquetá)	11.200	11.200	11.200	=	
Cúcuta, La Nueva Sexta	313	320	317	-		Ibagué, Plaza La 21	9.000	9.400	9.133	=	
Ibagué, Plaza La 21	367	383	375	+		Manizales, Centro Galerías	9.000	9.600	9.300	+	
Medellín, Central Mayorista de Antioquia	370	380	375	-		Medellín, Central Mayorista de Antioquia	11.800	12.400	12.200	+	
Medellín, Plaza Minorista "José María Villa"	373	380	377	-		Montería, Mercado del Sur	12.000	12.000	12.000	++	
Neiva, Surabastos	350	360	355	+		Palmira (Valle del Cauca)	12.000	12.500	12.250	=	
Palmira (Valle del Cauca)	383	383	383	+		Tuluá (Valle del Cauca)	11.000	11.000	11.000	+	
Pasto, El Potrerillo	350	367	358	=		Villavicencio, CAV	10.000	11.000	10.333	-	
Villavicencio, CAV	340	350	345	-							
Leche en polvo						Queso Caquetá					
Armenia, Mercar	21.167	30.556	24.917	+		Cali, Galería Alameda	11.000	11.500	11.333	=	
Barranquilla, Barranquillita	27.083	27.274	27.202	=		Cali, La Floresta	11.000	12.000	11.500	=	
Barranquilla, Granabastos	26.910	27.083	26.997	=		Cali, Santa Helena	11.000	11.500	11.250	=	
Bogotá, D.C., Corabastos	30.556	31.042	30.804	n.d.		Cali, Siloé	11.000	11.500	11.333	=	
Bucaramanga, Centroabastos	28.776	31.111	30.009	-		Palmira (Valle del Cauca)	12.500	13.000	12.750	+	
Bucaramanga, Mercados del centro	29.583	30.556	30.116	+		Popayán, Plaza de mercado del barrio Bolívar	11.000	11.400	11.200	-	
Buenaventura (Valle del Cauca)	21.947	30.260	25.978	-		Tuluá (Valle del Cauca)	13.200	13.600	13.400	+	
Cali, La Floresta	23.421	29.080	26.150	+							
Cali, Santa Helena	21.930	28.559	25.304	=		Queso costeño					
Cali, Siloé	23.158	28.646	25.881	=		Armenia, Mercar	13.920	14.080	14.000	+	
Cartagena, Bazurto	26.910	29.167	28.414	+		Barranquilla, Barranquillita	10.000	10.000	10.000	=	
Cartago (Valle del Cauca)	19.737	27.509	23.561	+		Barranquilla, Granabastos	10.000	10.100	10.033	-	
Cúcuta, Cenabastos	16.000	16.406	16.167	n.d.		Bogotá, D.C., Corabastos	12.500	13.000	12.825	+	
Cúcuta, La Nueva Sexta	15.625	16.875	16.250	n.d.		Bogotá, D.C., Paloquemao	13.000	13.500	13.125	-	
Ibagué, Plaza La 21	22.763	22.895	22.829	n.d.		Bogotá, D.C., Plaza España	13.000	13.000	13.000	+	
Medellín, Central Mayorista de Antioquia	17.250	17.500	17.354	=		Bogotá, D.C., Plaza Las Flores	13.000	13.000	13.000	-	
Medellín, Plaza Minorista "José María Villa"	17.333	17.500	17.458	n.d.		Bucaramanga, Mercados del centro	12.000	13.000	12.500	=	
Palmira (Valle del Cauca)	22.368	28.889	25.621	=		Buenaventura (Valle del Cauca)	19.000	19.000	19.000	+	
Pamplona (Norte de Santander)	16.111	16.204	16.173	=		Cali, Galería Alameda	11.000	11.500	11.333	=	
Pasto, El Potrerillo	21.333	23.733	22.533	+		Cali, La Floresta	11.000	12.000	11.500	=	
Pereira, Mercasa	29.878	30.167	30.023	=		Cali, Santa Helena	11.000	11.500	11.250	=	
Popayán, Plaza de mercado del barrio Bolívar	22.544	25.781	24.220	=		Cali, Siloé	11.000	11.500	11.333	=	
Tuluá (Valle del Cauca)	20.356	26.233	23.412	+		Cartagena, Bazurto	12.000	13.000	12.500	+	
Valledupar, Mercado Nuevo	26.042	27.083	26.563	=		Cartago (Valle del Cauca)	12.000	12.800	12.400	+	
Villavicencio, CAV	29.167	31.667	30.787	-		Cúcuta, Cenabastos	12.500	14.000	13.250	-	
						Manizales, Centro Galerías	13.500	13.500	13.500	+	
Queso campesino						Medellín, Central Mayorista de Antioquia	14.400	15.400	15.067	+	
Armenia, Mercar	10.000	10.500	10.167	=		Medellín, Plaza Minorista "José María Villa"	13.500	13.500	13.500	+	
Bogotá, D.C., Corabastos	9.000	9.200	9.050	+		Montería, Mercado del Sur	14.000	14.000	14.000	++	
Bogotá, D.C., Paloquemao	9.000	9.000	9.000	=		Palmira (Valle del Cauca)	12.500	13.000	12.750	+	
Bogotá, D.C., Plaza España	9.000	9.200	9.067	+		Santa Marta (Magdalena)	12.000	12.500	12.333	+	
Bogotá, D.C., Plaza Las Flores	8.600	9.000	8.900	+		Sincelejo, Nuevo Mercado	11.400	12.000	11.700	+	
Bucaramanga, Mercados del centro	10.000	11.000	10.667	=		Valledupar, Mercado Nuevo	12.500	14.500	13.333	+	
						Villavicencio, CAV	11.000	12.000	11.750	-	

Cuadro 6. Mercados mayoristas. Precios de venta de huevos y lácteos (conclusión)
2020 (28 de noviembre al 4 de diciembre)

Productos y mercados	Pesos por kilogramo				Tendencia	Productos y mercados	Pesos por kilogramo				Tendencia
	Mínimo	Máximo	Medio	Precios			Mínimo	Máximo	Medio	Precios	
Queso cuajada						Queso doble crema					
Armenia, Mercar	8.500	9.000	8.667		=	Armenia, Mercar	12.000	12.500	12.167		=
Bogotá, D.C., Corabastos	9.000	10.000	9.575		-	Bogotá, D.C., Corabastos	9.600	10.000	9.800		-
Bogotá, D.C., Paloquemao	9.500	9.700	9.567		+	Bogotá, D.C., Paloquemao	10.000	10.800	10.400		+
Bogotá, D.C., Plaza Las Flores	9.000	9.000	9.000		=	Bogotá, D.C., Plaza España	10.400	10.400	10.400		-
Bucaramanga, Mercados del centro	11.000	11.000	11.000		=	Bogotá, D.C., Plaza Las Flores	10.000	10.400	10.300		=
Buenaventura (Valle del Cauca)	11.000	11.000	11.000		=	Bucaramanga, Mercados del centro	11.000	13.000	11.750		=
Cali, Galería Alameda	7.800	8.000	7.933		=	Buenaventura (Valle del Cauca)	13.000	13.000	13.000		+
Cali, La Floresta	7.800	8.000	7.933		=	Cali, Galería Alameda	11.000	12.000	11.500		=
Cali, Santa Helena	7.400	7.700	7.575		=	Cali, La Floresta	11.500	12.000	11.667		=
Cali, Siloé	7.800	8.000	7.933		+	Cali, Santa Helena	11.000	12.000	11.375		=
Cartago (Valle del Cauca)	8.600	8.600	8.600		=	Cali, Siloé	11.500	12.000	11.667		=
Cúcuta, Cenabastos	11.000	11.000	11.000		+	Cúcuta, Cenabastos	10.800	12.000	11.267		+
Medellín, Central Mayorista de Antioquia	12.000	13.000	12.667		+	Florencia (Caquetá)	11.600	12.000	11.800		=
Medellín, Plaza Minorista "José María Villa"	9.000	9.200	9.100		+	Ibagué, Plaza La 21	12.000	12.400	12.133		=
Palmira (Valle del Cauca)	9.000	10.000	9.500		=	Medellín, Central Mayorista de Antioquia	11.800	12.000	11.933		+
Popayán, Plaza de mercado del barrio Bolívar	8.000	8.200	8.067		-	Palmira (Valle del Cauca)	12.000	13.000	12.375		-
Tuluá (Valle del Cauca)	8.000	9.000	8.600		=	Popayán, Plaza de mercado del barrio Bolívar	11.000	11.200	11.067		-
Villavicencio, CAV	10.400	11.600	10.900		+	Tuluá (Valle del Cauca)	12.200	12.800	12.467		-
						Villavicencio, CAV	11.400	11.600	11.533		+

TENDENCIAS

---	-	+	+++
Variación mayor al -20 %	Variación entre 0 % y -10 %	Variación entre 0 % y 10 %	Variación mayor al 20 %
--	=	++	n. d.
Variación entre -10 % y -20 %	Variación igual a 0 %	Variación entre 10 % y 20 %	No disponible

Cuadro 7. Mercados mayoristas. Precios de venta de carnes 2020 (28 de noviembre al 4 de diciembre)

Productos y mercados	Pesos por kilogramo			
	Mínimo	Máximo	Medio	Tendencia
Alas de pollo con costillar				
Armenia, Mercar	7.600	8.000	7.867	=
Barranquilla, Barranquillita	5.400	5.600	5.525	+
Barranquilla, Granabastos	5.200	5.200	5.200	-
Bogotá, D.C., Frigorífico Ble Ltda.	5.000	5.600	5.250	=
Bogotá, D.C., Frigorífico Guadalupe	4.500	5.000	4.700	-
Bogotá, D.C., Plaza Las Flores	4.500	4.800	4.625	+
Buenaventura (Valle del Cauca)	7.000	7.200	7.067	-
Cali, Galería Alameda	6.000	6.200	6.133	-
Cali, Santa Helena	5.800	6.200	6.000	=
Cartagena, Bazurto	5.200	5.900	5.633	+
Florencia (Cauquetá)	6.000	6.000	6.000	+
Ibagué, Plaza La 21	5.400	5.800	5.600	+
Montería, Mercado del Sur	5.400	5.500	5.450	-
Neiva, Surabastos	4.400	4.600	4.450	+
Palmira (Valle del Cauca)	6.400	6.400	6.400	+
Sincelejo, Nuevo Mercado	4.600	4.600	4.600	=
Tuluá (Valle del Cauca)	5.600	6.600	6.067	+
Valledupar, Mercado Nuevo	4.700	5.000	4.900	+
Villavicencio, CAV	5.000	5.400	5.300	+
Alas de pollo sin costillar				
Arauca (Arauca)	6.800	6.900	6.867	+
Bogotá, D.C., Corabastos	6.600	7.000	6.767	+
Bogotá, D.C., Frigorífico Ble Ltda.	6.800	8.000	7.450	-
Bogotá, D.C., Frigorífico Guadalupe	6.800	8.000	7.325	-
Bogotá, D.C., Paloquemao	7.900	8.000	7.975	-
Bogotá, D.C., Plaza Las Flores	6.800	7.000	6.850	+
Bucaramanga, Frigoríficos	8.500	8.800	8.600	=
Cúcuta, Cenabastos	6.100	6.700	6.433	+
Medellín, Central Mayorista de Antioquia	8.800	9.500	9.075	+
Medellín, Plaza Minorista "José María Villa"	7.800	8.200	8.000	=
Carne de cerdo, brazo con hueso				
Barranquilla, Barranquillita	10.400	10.500	10.467	=
Bogotá, D.C., Frigorífico Ble Ltda.	12.800	14.000	13.650	+
Bogotá, D.C., Frigorífico Guadalupe	12.000	14.000	12.875	+
Bogotá, D.C., Paloquemao	11.400	11.600	11.500	+
Bogotá, D.C., Plaza Las Flores	12.800	13.000	12.850	++
Cartagena, Bazurto	10.900	11.500	11.200	+
Cúcuta, Cenabastos	13.000	14.000	13.500	+
Malambo (Atlántico), Carnes y carnes	10.000	10.000	10.000	=
Montería, Mercado del Sur	11.500	12.000	11.800	+
Sincelejo, Nuevo Mercado	9.000	9.000	9.000	=
Valledupar, Mercado Nuevo	13.000	14.000	13.333	++
Carne de cerdo, brazo sin hueso				
Barranquilla, Barranquillita	11.000	12.000	11.667	=
Bogotá, D.C., Frigorífico Ble Ltda.	13.600	14.000	13.800	+
Bogotá, D.C., Frigorífico Guadalupe	13.000	14.000	13.500	+
Bogotá, D.C., Paloquemao	12.300	12.800	12.525	+
Bogotá, D.C., Plaza Las Flores	13.500	14.000	13.775	+

Productos y mercados	Pesos por kilogramo			
	Mínimo	Máximo	Medio	Tendencia
Carne de cerdo, brazo con hueso (continuación)				
Buenaventura (Valle del Cauca)	15.000	15.000	15.000	=
Cali, Santa Helena	12.700	13.200	12.925	+
Cartagena, Bazurto	13.000	15.000	14.000	+
Ibagué, Plaza La 21	12.700	13.900	13.100	+
Malambo (Atlántico), Carnes y carnes	11.000	11.000	11.000	=
Medellín, Central Mayorista de Antioquia	12.600	13.500	13.025	=
Montería, Mercado del Sur	13.000	13.000	13.000	+
Palmira (Valle del Cauca)	12.500	14.000	13.125	+
Pasto, El Potrerillo	15.000	16.000	15.333	+
Pereira, La 41	14.000	15.000	14.333	=
Popayán, Plaza de mercado del barrio Bolívar	12.600	12.800	12.733	+
Sincelejo, Nuevo Mercado	12.000	12.000	12.000	=
Tuluá (Valle del Cauca)	11.700	13.000	12.233	+
Valledupar, Mercado Nuevo	14.000	15.000	14.333	++
Villavicencio, CAV	13.000	14.000	13.500	=
Yopal (Casanare)	13.000	13.000	13.000	=
Carne de cerdo, cabeza de lomo				
Bogotá, D.C., Frigorífico Ble Ltda.	13.000	14.000	13.600	+
Bogotá, D.C., Frigorífico Guadalupe	13.500	14.000	13.750	+
Bogotá, D.C., Paloquemao	12.800	13.200	13.050	+
Bogotá, D.C., Plaza Las Flores	12.500	13.000	12.775	+
Cúcuta, Cenabastos	14.000	14.000	14.000	=
Cúcuta, La Nueva Sexta	14.000	16.000	14.667	+
Ibagué, Plaza La 21	12.700	13.900	13.100	+
Villavicencio, CAV	13.000	14.000	13.500	=
Yopal (Casanare)	13.000	13.000	13.000	=
Carne de cerdo, costilla				
Barranquilla, Barranquillita	10.400	10.500	10.467	=
Bogotá, D.C., Frigorífico Ble Ltda.	13.800	16.000	14.700	+
Bogotá, D.C., Frigorífico Guadalupe	14.000	15.000	14.750	+
Bogotá, D.C., Paloquemao	14.000	14.000	14.000	+
Bogotá, D.C., Plaza Las Flores	15.000	15.600	15.325	+
Buenaventura (Valle del Cauca)	15.000	16.000	15.333	-
Cali, Santa Helena	12.800	13.500	13.075	+
Cartagena, Bazurto	13.500	14.900	14.225	+
Cúcuta, Cenabastos	14.000	15.000	14.500	=
Cúcuta, La Nueva Sexta	15.000	16.000	15.333	+
Florencia (Cauquetá)	15.000	15.000	15.000	=
Ibagué, Plaza La 21	14.900	15.900	15.175	=
Malambo (Atlántico), Carnes y carnes	14.000	14.000	14.000	=
Manizales, Centro Galerías	14.000	15.000	14.667	-
Medellín, Central Mayorista de Antioquia	13.900	18.100	16.300	-
Medellín, Plaza Minorista "José María Villa"	16.000	17.750	16.613	+
Montería, Mercado del Sur	13.000	13.000	13.000	+
Palmira (Valle del Cauca)	12.500	13.000	12.750	=
Pasto, El Potrerillo	14.000	15.000	14.667	+
Pereira, La 41	15.000	17.000	16.000	=

Cuadro 7. Mercados mayoristas. Precios de venta de carnes (continuación)
2020 (28 de noviembre al 4 de diciembre)

Productos y mercados	Pesos por kilogramo				Tendencia	Productos y mercados	Pesos por kilogramo				Tendencia
	Mínimo	Máximo	Medio				Mínimo	Máximo	Medio		
Carne de cerdo, costilla (continuación)						Carne de cerdo, lomo sin hueso (continuación)					
Popayán, Plaza de mercado del barrio Bolívar	10.400	10.600	10.533		+	Cali, Santa Helena	14.800	15.500	15.075		=
Tuluá (Valle del Cauca)	11.700	12.000	11.900		+	Cartagena, Bazurto	14.000	17.500	16.167		+
Tunja, Complejo de Servicios del Sur	14.000	15.000	14.333		=	Cúcuta, Cenabastos	14.000	16.000	15.000		-
Valledupar, Mercado Nuevo	14.000	14.000	14.000		++	Cúcuta, La Nueva Sexta	15.000	16.000	15.333		+
Villavicencio, CAV	14.000	15.000	14.500		+	Florencia (Caquetá)	16.000	16.000	16.000		=
Yopal (Casanare)	13.000	13.000	13.000		=	Ibagué, Plaza La 21	15.800	16.900	16.150		+
Carne de cerdo en canal						Malambo (Atlántico), Carnes y carnes	17.300	17.300	17.300		+
Bogotá, D.C., Frigorífico Guadalupe	10.400	10.800	10.580		+	Manizales, Centro Galerías	16.000	18.000	17.000		=
Ibagué, Plaza La 21	9.600	10.000	9.780		+	Medellín, Central Mayorista de Antioquia	15.350	18.000	16.813		=
Malambo (Atlántico), Carnes y carnes	9.600	9.600	9.600		=	Medellín, Plaza Minorista "José María Villa"	16.800	19.700	17.675		++
Pereira, La 41	9.500	9.600	9.533		-	Montería, Mercado del Sur	15.500	16.000	15.825		+
Popayán, Plaza de mercado del barrio Bolívar	7.300	7.500	7.400		+	Neiva, Surabastos	13.000	14.000	13.650		-
Carne de cerdo, espinazo						Palmira (Valle del Cauca)	15.000	16.000	15.500		=
Buenaventura (Valle del Cauca)	10.000	11.000	10.667		=	Pasto, El Potrerillo	16.000	17.000	16.333		-
Cali, Santa Helena	6.800	7.500	7.200		-	Pereira, La 41	16.000	17.000	16.667		=
Cúcuta, Cenabastos	4.000	4.000	4.000		=	Popayán, Plaza de mercado del barrio Bolívar	17.000	17.400	17.133		+
Manizales, Centro Galerías	9.000	10.000	9.667		=	Sinclair, Nuevo Mercado	13.000	13.000	13.000		=
Medellín, Central Mayorista de Antioquia	7.000	8.000	7.500		+	Tuluá (Valle del Cauca)	15.000	18.000	16.333		+
Medellín, Plaza Minorista "José María Villa"	6.488	7.000	6.847		-	Tunja, Complejo de Servicios del Sur	13.000	14.000	13.667		=
Montería, Mercado del Sur	11.800	12.000	11.950		=	Valledupar, Mercado Nuevo	18.000	18.000	18.000		+
Neiva, Surabastos	4.400	5.400	4.950		-	Carne de cerdo, pernil con hueso					
Palmira (Valle del Cauca)	7.400	8.000	7.700		+	Barranquilla, Barranquillita	10.500	10.500	10.500		=
Pasto, El Potrerillo	8.000	10.000	8.667		-	Bogotá, D.C., Frigorífico Ble Ltda.	12.600	14.000	13.400		+
Pereira, La 41	9.000	10.000	9.667		+	Bogotá, D.C., Frigorífico Guadalupe	14.000	15.000	14.250		+
Popayán, Plaza de mercado del barrio Bolívar	7.800	7.800	7.800		+	Bogotá, D.C., Plaza Las Flores	13.500	14.000	13.700		+
Tuluá (Valle del Cauca)	8.000	10.000	9.000		+	Cartagena, Bazurto	11.000	12.000	11.500		n.d.
Tunja, Complejo de Servicios del Sur	8.000	8.500	8.333		=	Cúcuta, Cenabastos	10.000	11.000	10.500		-
Carne de cerdo, lomo con hueso						Cúcuta, La Nueva Sexta	12.000	13.000	12.333		-
Barranquilla, Barranquillita	10.500	10.500	10.500		=	Ibagué, Plaza La 21	13.400	14.000	13.600		+
Cartagena, Bazurto	11.500	12.900	12.300		+	Malambo (Atlántico), Carnes y carnes	11.000	11.000	11.000		=
Cúcuta, Cenabastos	12.000	14.000	13.000		-	Montería, Mercado del Sur	12.500	13.000	12.825		+
Cúcuta, La Nueva Sexta	13.500	15.000	14.167		-	Sinclair, Nuevo Mercado	9.000	9.000	9.000		=
Malambo (Atlántico), Carnes y carnes	12.300	12.300	12.300		+	Valledupar, Mercado Nuevo	12.000	13.000	12.333		+
Montería, Mercado del Sur	13.000	13.500	13.275		++	Villavicencio, CAV	12.000	13.000	12.375		-
Sinclair, Nuevo Mercado	9.000	9.000	9.000		=	Yopal (Casanare)	12.000	12.000	12.000		=
Valledupar, Mercado Nuevo	12.000	12.000	12.000		=	Carne de cerdo, pernil sin hueso					
Carne de cerdo, lomo sin hueso						Bogotá, D.C., Frigorífico Ble Ltda.	13.000	16.000	14.350		-
Barranquilla, Barranquillita	14.000	15.000	14.333		=	Bogotá, D.C., Frigorífico Guadalupe	14.500	15.000	14.875		+
Bogotá, D.C., Frigorífico Ble Ltda.	14.000	16.200	15.300		-	Bogotá, D.C., Plaza Las Flores	14.200	14.600	14.450		+
Bogotá, D.C., Frigorífico Guadalupe	15.000	16.000	15.500		+	Buenaventura (Valle del Cauca)	15.000	15.000	15.000		-
Bogotá, D.C., Paloquemao	14.800	15.400	15.050		+	Cali, Santa Helena	14.500	15.500	15.000		+
Bogotá, D.C., Plaza Las Flores	15.000	15.600	15.325		+	Cúcuta, Cenabastos	14.000	14.000	14.000		=
Buenaventura (Valle del Cauca)	16.000	17.000	16.333		-	Cúcuta, La Nueva Sexta	14.000	15.000	14.333		+
						Ibagué, Plaza La 21	13.800	14.600	14.150		+
						Malambo (Atlántico), Carnes y carnes	14.300	14.300	14.300		+
						Manizales, Centro Galerías	14.000	15.000	14.667		=
						Medellín, Central Mayorista de Antioquia	14.200	15.000	14.800		+

Cuadro 7. Mercados mayoristas. Precios de venta de carnes (continuación)
2020 (28 de noviembre al 4 de diciembre)

Productos y mercados	Pesos por kilogramo				Tendencia	Productos y mercados	Pesos por kilogramo				Tendencia
	Mínimo	Máximo	Medio				Mínimo	Máximo	Medio		
Carne de cerdo, pernil sin hueso (continuación)						Carne de res, bola de brazo (continuación)					
Medellín, Plaza Minorista "José María Villa"	14.000	16.000	14.875		+	Barranquilla, Granabastos	14.500	15.000	14.825		=
Montería, Mercado del Sur	14.800	15.000	14.950		+	Bogotá, D.C., Paloquemao	15.800	16.000	15.950		+
Palmira (Valle del Cauca)	13.500	14.200	13.925		+	Bucaramanga, Frigoríficos	20.900	21.500	21.200		+
Pasto, El Potrerillo	16.000	17.000	16.333		+	Buenaventura (Valle del Cauca)	17.400	18.400	18.067		=
Pereira, La 41	14.000	15.000	14.667		=	Cali, Santa Helena	16.000	17.200	16.800		-
Popayán, Plaza de mercado del barrio Bolívar	13.400	13.800	13.667		+	Cartagena, Bazurto	17.500	18.000	17.667		+
Sincelejo, Nuevo Mercado	13.000	13.000	13.000		=	Cúcuta, Cenabastos	14.500	15.000	14.667		-
Tuluá (Valle del Cauca)	13.900	16.000	14.633		+	Cúcuta, La Nueva Sexta	15.000	17.000	16.000		++
Tunja, Complejo de Servicios del Sur	12.000	13.000	12.333		=	Ibagué, Plaza La 21	16.000	16.900	16.450		=
Villavicencio, CAV	14.000	15.000	14.500		+	Malambo (Atlántico), Carnes y carnes	19.100	19.100	19.100		+
Yopal (Casanare)	13.000	13.000	13.000		=	Manizales, Centro Galerías	14.000	17.000	15.333		-
						Medellín, Central Mayorista de Antioquia	20.000	22.800	21.200		+
						Montería, Mercado del Sur	14.000	15.000	14.475		=
						Palmira (Valle del Cauca)	17.500	18.300	17.950		+
						Pasto, El Potrerillo	14.000	16.000	15.250		=
						Pereira, La 41	18.000	19.000	18.333		=
						Popayán, Plaza de mercado del barrio Bolívar	16.000	16.400	16.133		+
						Sincelejo, Nuevo Mercado	16.000	16.000	16.000		=
						Tuluá (Valle del Cauca)	17.000	19.000	18.000		+
						Valledupar, Mercado Nuevo	17.000	17.000	17.000		=
Carne de cerdo, tocineta plancha						Carne de res, bola de pierna					
Manizales, Centro Galerías	13.000	14.000	13.333		=	Barranquilla, Barranquillita	16.000	16.400	16.125		-
						Barranquilla, Granabastos	16.500	17.000	16.750		=
						Bogotá, D.C., Frigorífico Ble Ltda.	15.000	15.800	15.400		+
						Bogotá, D.C., Frigorífico Guadalupe	14.500	15.000	14.825		-
						Bogotá, D.C., Paloquemao	16.800	17.000	16.950		+
						Buenaventura (Valle del Cauca)	18.400	18.400	18.400		+
						Cali, Santa Helena	17.500	18.300	18.000		=
						Cartagena, Bazurto	17.500	18.000	17.667		+
						Cúcuta, Cenabastos	14.500	15.000	14.667		-
						Cúcuta, La Nueva Sexta	16.000	17.000	16.333		+
						Florencia (Caquetá)	16.000	16.000	16.000		=
						Ibagué, Plaza La 21	16.000	18.000	17.125		=
						Malambo (Atlántico), Carnes y carnes	19.100	19.100	19.100		+
						Manizales, Centro Galerías	18.000	18.000	18.000		+
						Medellín, Central Mayorista de Antioquia	20.000	21.800	20.625		=
						Medellín, Plaza Minorista "José María Villa"	19.500	21.200	20.175		+
						Montería, Mercado del Sur	15.000	15.000	15.000		=
						Neiva, Surabastos	14.000	15.000	14.400		-
						Palmira (Valle del Cauca)	18.000	18.500	18.200		+
						Pasto, El Potrerillo	15.000	16.000	15.750		=
						Pereira, La 41	18.000	19.000	18.333		=
						Popayán, Plaza de mercado del barrio Bolívar	16.000	16.400	16.133		+
						Sincelejo, Nuevo Mercado	16.000	16.000	16.000		=
						Tuluá (Valle del Cauca)	16.000	19.000	17.667		+
						Valledupar, Mercado Nuevo	18.000	18.000	18.000		=
						Villavicencio, CAV	14.500	15.000	14.875		-
						Yopal (Casanare)	14.500	15.000	14.750		=
Carne de cerdo, tocino papada						Carne de res, bola de brazo					
Bogotá, D.C., Frigorífico Ble Ltda.	8.800	9.000	8.950		-	Barranquilla, Barranquillita	14.000	14.200	14.050		-
Bogotá, D.C., Frigorífico Guadalupe	9.000	10.000	9.375		++						
Bogotá, D.C., Plaza Las Flores	10.000	10.600	10.325		+						
Buenaventura (Valle del Cauca)	8.000	9.000	8.667		+						
Cali, Santa Helena	9.000	9.500	9.175		+						
Cúcuta, Cenabastos	10.000	11.000	10.500		=						
Cúcuta, La Nueva Sexta	12.000	13.000	12.333		+						
Ibagué, Plaza La 21	8.800	9.500	9.050		+						
Manizales, Centro Galerías	10.000	12.000	11.000		=						
Medellín, Central Mayorista de Antioquia	10.000	10.200	10.050		=						
Medellín, Plaza Minorista "José María Villa"	11.500	13.500	12.250		++						
Pereira, La 41	11.000	12.000	11.667		=						
Tuluá (Valle del Cauca)	8.140	11.000	9.713		+						

Cuadro 7. Mercados mayoristas. Precios de venta de carnes (continuación)
2020 (28 de noviembre al 4 de diciembre)

Productos y mercados	Pesos por kilogramo				Tendencia	Productos y mercados	Pesos por kilogramo				Tendencia
	Mínimo	Máximo	Medio				Mínimo	Máximo	Medio		
Carne de res, bota						Carne de res, centro de pierna (continuación)					
Barranquilla, Barranquillita	15.800	16.200	15.975		+	Barranquilla, Granabastos	14.800	15.000	14.875		=
Barranquilla, Granabastos	16.800	17.000	16.875		=	Bogotá, D.C., Frigorífico Ble Ltda.	15.000	15.800	15.400		+
Bogotá, D.C., Frigorífico Ble Ltda.	15.000	15.800	15.400		+	Bogotá, D.C., Frigorífico Guadalupe	14.500	15.000	14.825		-
Bogotá, D.C., Frigorífico Guadalupe	14.500	15.000	14.825		-	Bogotá, D.C., Paloquemao	16.800	17.000	16.950		+
Bogotá, D.C., Paloquemao	16.800	17.000	16.950		+	Bucaramanga, Frigoríficos	23.200	24.200	23.700		+
Bucaramanga, Frigoríficos	20.500	21.350	20.925		+	Cartagena, Bazurto	17.500	18.000	17.667		+
Cartagena, Bazurto	16.000	16.500	16.333		+	Cúcuta, Cenabastos	14.500	15.000	14.750		-
Cúcuta, Cenabastos	14.500	15.000	14.667		-	Cúcuta, La Nueva Sexta	16.000	17.000	16.333		-
Ibagué, Plaza La 21	15.200	16.900	16.025		+	Ibagué, Plaza La 21	18.000	19.000	18.475		+
Malambo (Atlántico), Carnes y carnes	19.100	19.100	19.100		+	Malambo (Atlántico), Carnes y carnes	17.800	17.800	17.800		+
Manizales, Centro Galerías	17.000	18.000	17.667		+	Manizales, Centro Galerías	18.000	18.000	18.000		=
Medellín, Central Mayorista de Antioquia	18.200	20.700	19.725		=	Medellín, Central Mayorista de Antioquia	20.000	21.800	20.800		=
Medellín, Plaza Minorista "José María Villa"	18.000	19.250	18.438		+	Medellín, Plaza Minorista "José María Villa"	19.500	20.550	20.013		+
Montería, Mercado del Sur	14.500	15.000	14.825		=	Montería, Mercado del Sur	15.000	15.000	15.000		=
Sincedejo, Nuevo Mercado	16.000	16.000	16.000		=	Pereira, La 41	18.000	19.000	18.333		=
Valledupar, Mercado Nuevo	17.000	18.000	17.667		-	Sincedejo, Nuevo Mercado	16.000	16.000	16.000		=
Villavicencio, CAV	14.500	15.000	14.875		-	Valledupar, Mercado Nuevo	18.000	18.000	18.000		=
Yopal (Casanare)	14.500	15.000	14.750		=	Villavicencio, CAV	14.500	15.000	14.875		-
						Yopal (Casanare)	14.500	15.000	14.750		=
Carne de res, cadera						Carne de res, chatas					
Barranquilla, Barranquillita	16.000	16.400	16.175		=	Barranquilla, Barranquillita	17.400	17.500	17.475		=
Barranquilla, Granabastos	16.800	17.000	16.875		=	Barranquilla, Granabastos	17.000	17.400	17.225		=
Bogotá, D.C., Frigorífico Ble Ltda.	15.000	15.800	15.400		+	Bogotá, D.C., Frigorífico Ble Ltda.	18.400	20.000	19.350		+
Bogotá, D.C., Frigorífico Guadalupe	14.500	15.000	14.825		-	Bogotá, D.C., Frigorífico Guadalupe	19.000	20.000	19.625		+
Bogotá, D.C., Paloquemao	16.800	17.000	16.950		+	Bogotá, D.C., Paloquemao	22.000	23.200	22.500		+
Bucaramanga, Frigoríficos	24.800	25.600	25.200		+	Bucaramanga, Frigoríficos	32.400	32.400	32.400		=
Buenaventura (Valle del Cauca)	17.400	18.400	18.067		=	Cali, Santa Helena	21.000	22.500	21.750		=
Cali, Santa Helena	17.500	18.000	17.825		-	Cartagena, Bazurto	18.000	19.500	18.833		+
Cartagena, Bazurto	17.500	18.000	17.667		+	Cúcuta, Cenabastos	18.000	19.000	18.333		-
Cúcuta, Cenabastos	14.500	15.000	14.667		-	Cúcuta, La Nueva Sexta	19.000	22.000	20.333		+
Ibagué, Plaza La 21	18.000	19.000	18.475		+	Ibagué, Plaza La 21	19.000	23.000	21.250		=
Malambo (Atlántico), Carnes y carnes	19.100	19.100	19.100		+	Malambo (Atlántico), Carnes y carnes	19.100	19.100	19.100		+
Manizales, Centro Galerías	18.000	18.000	18.000		+	Medellín, Central Mayorista de Antioquia	30.000	32.600	30.675		+
Medellín, Central Mayorista de Antioquia	20.000	21.800	20.800		=	Medellín, Plaza Minorista "José María Villa"	28.700	32.400	29.900		++
Medellín, Plaza Minorista "José María Villa"	19.500	21.300	20.200		+	Montería, Mercado del Sur	15.500	16.000	15.875		=
Montería, Mercado del Sur	15.000	15.000	15.000		=	Palmira (Valle del Cauca)	19.500	21.500	20.500		=
Palmira (Valle del Cauca)	18.000	18.500	18.175		=	Pasto, El Potrerillo	16.000	17.000	16.250		=
Pasto, El Potrerillo	16.000	16.000	16.000		=	Pereira, La 41	22.000	23.000	22.333		=
Pereira, La 41	18.000	19.000	18.333		=	Popayán, Plaza de mercado del barrio Bolívar	17.400	17.600	17.533		+
Popayán, Plaza de mercado del barrio Bolívar	16.600	16.800	16.667		+	Sincedejo, Nuevo Mercado	16.000	16.000	16.000		=
Sincedejo, Nuevo Mercado	16.000	16.000	16.000		=	Tuluá (Valle del Cauca)	20.000	22.000	20.667		=
Tuluá (Valle del Cauca)	18.000	19.000	18.667		+	Valledupar, Mercado Nuevo	20.000	20.000	20.000		-
Valledupar, Mercado Nuevo	18.000	18.000	18.000		=	Villavicencio, CAV	16.000	17.000	16.750		+
Villavicencio, CAV	14.500	15.000	14.875		-	Yopal (Casanare)	15.000	15.500	15.250		-
Yopal (Casanare)	14.500	15.000	14.750		=						
Carne de res, centro de pierna						Carne de res, cogote					
Barranquilla, Barranquillita	13.400	13.500	13.475		=	Bogotá, D.C., Frigorífico Ble Ltda.	11.500	12.000	11.775		+
						Bogotá, D.C., Frigorífico Guadalupe	10.000	11.000	10.500		-

Cuadro 7. Mercados mayoristas. Precios de venta de carnes (continuación)
2020 (28 de noviembre al 4 de diciembre)

Productos y mercados	Pesos por kilogramo				Tendencia	Productos y mercados	Pesos por kilogramo				Tendencia
	Mínimo	Máximo	Medio				Mínimo	Máximo	Medio		
Carne de res, cogote (continuación)						Carne de res, falda (continuación)					
Bogotá, D.C., Paloquemao	12.500	13.000	12.700		+	Malambo (Atlántico), Carnes y carnes	13.700	13.700	13.700		+
Bucaramanga, Frigoríficos	16.600	17.100	16.850		+	Manizales, Centro Galerías	10.000	11.000	10.667		+
Ibagué, Plaza La 21	8.000	9.000	8.700		=	Medellín, Central Mayorista de Antioquia	18.000	21.200	19.225		=
Manizales, Centro Galerías	13.000	16.000	14.500		=	Medellín, Plaza Minorista "José María Villa"	17.000	18.850	17.638		+
Montería, Mercado del Sur	12.000	12.000	12.000		=	Montería, Mercado del Sur	13.200	13.500	13.400		=
Pereira, La 41	13.000	14.000	13.333		=	Palmira (Valle del Cauca)	10.000	10.000	10.000		+
						Pasto, El Potrerillo	12.000	14.000	13.000		=
Carne de res, costilla						Pereira, La 41	12.000	13.000	12.667		=
Barranquilla, Barranquillita	8.500	8.500	8.500		+	Popayán, Plaza de mercado del barrio Bolívar	9.000	9.400	9.133		+
Bogotá, D.C., Frigorífico Ble Ltda.	11.600	13.000	12.150		-	Tuluá (Valle del Cauca)	11.000	14.000	12.333		++
Bogotá, D.C., Frigorífico Guadalupe	10.000	11.500	10.750		-						
Bogotá, D.C., Paloquemao	12.800	13.000	12.950		+	Carne de res, lomo de brazo					
Bucaramanga, Frigoríficos	25.000	25.900	25.450		+	Bogotá, D.C., Paloquemao	13.800	14.200	14.000		+
Buenaventura (Valle del Cauca)	11.200	11.200	11.200		+	Cúcuta, Cenabastos	13.000	13.500	13.167		-
Cali, Santa Helena	7.700	8.300	8.000		-	Cúcuta, La Nueva Sexta	14.000	16.000	14.667		+
Cartagena, Bazurto	10.800	12.000	11.267		=	Montería, Mercado del Sur	14.500	15.000	14.825		=
Cúcuta, Cenabastos	9.500	10.000	9.667		-	Pasto, El Potrerillo	15.000	16.000	15.750		+
Cúcuta, La Nueva Sexta	12.000	12.000	12.000		=	Pereira, La 41	17.000	18.000	17.333		=
Ibagué, Plaza La 21	9.000	9.200	9.050		=	Popayán, Plaza de mercado del barrio Bolívar	16.000	16.400	16.133		+
Malambo (Atlántico), Carnes y carnes	9.100	9.100	9.100		+	Sincelejo, Nuevo Mercado	12.000	12.000	12.000		=
Manizales, Centro Galerías	8.000	10.000	9.000		=	Valledupar, Mercado Nuevo	17.000	18.000	17.667		=
Medellín, Central Mayorista de Antioquia	10.000	11.000	10.375		=						
Medellín, Plaza Minorista "José María Villa"	9.300	10.000	9.563		-	Carne de res, lomo fino					
Montería, Mercado del Sur	7.000	7.000	7.000		=	Barranquilla, Barranquillita	19.000	20.000	19.500		=
Pasto, El Potrerillo	12.000	14.000	13.000		=	Barranquilla, Granabastos	20.000	22.000	20.950		=
Pereira, La 41	6.000	7.000	6.667		=	Bogotá, D.C., Frigorífico Ble Ltda.	24.000	26.000	24.750		+
Popayán, Plaza de mercado del barrio Bolívar	8.000	8.000	8.000		+	Bogotá, D.C., Frigorífico Guadalupe	23.000	25.000	23.500		-
Valledupar, Mercado Nuevo	11.000	12.000	11.333		+	Bogotá, D.C., Paloquemao	24.800	26.000	25.200		+
Villavicencio, CAV	10.000	10.000	10.000		-	Bucaramanga, Frigoríficos	44.600	44.600	44.600		-
Yopal (Casanare)	10.000	10.000	10.000		=	Buenaventura (Valle del Cauca)	24.000	24.000	24.000		=
						Cartagena, Bazurto	25.000	29.500	27.500		+
Carne de res en canal						Cúcuta, Cenabastos	18.000	19.000	18.333		-
Arauca (Arauca)	13.000	13.000	13.000		=	Cúcuta, La Nueva Sexta	19.000	24.000	21.000		+
Ibagué, Plaza La 21	9.440	10.000	9.600		+	Ibagué, Plaza La 21	22.000	24.000	23.000		-
Malambo (Atlántico), Carnes y carnes	8.900	8.900	8.900		=	Malambo (Atlántico), Carnes y carnes	25.000	25.000	25.000		=
Popayán, Plaza de mercado del barrio Bolívar	8.300	8.400	8.367		+	Manizales, Centro Galerías	18.000	20.000	19.333		=
						Medellín, Central Mayorista de Antioquia	40.000	45.800	42.700		+
Carne de res, falda						Medellín, Plaza Minorista "José María Villa"	34.000	39.900	35.725		++
Barranquilla, Barranquillita	13.200	13.500	13.350		=	Montería, Mercado del Sur	21.000	22.000	21.750		=
Barranquilla, Granabastos	11.500	11.800	11.650		=	Palmira (Valle del Cauca)	20.000	20.500	20.375		+
Bogotá, D.C., Frigorífico Ble Ltda.	12.000	13.200	12.550		-	Pasto, El Potrerillo	16.000	16.000	16.000		=
Bogotá, D.C., Frigorífico Guadalupe	11.500	12.000	11.750		-	Pereira, La 41	22.000	23.000	22.333		=
Bogotá, D.C., Paloquemao	13.000	14.000	13.625		-	Popayán, Plaza de mercado del barrio Bolívar	21.000	22.000	21.333		+
Buenaventura (Valle del Cauca)	14.400	14.600	14.533		=	Sincelejo, Nuevo Mercado	17.000	17.000	17.000		=
Cali, Santa Helena	8.000	8.500	8.300		-	Valledupar, Mercado Nuevo	22.000	22.000	22.000		+
Cartagena, Bazurto	15.200	15.500	15.400		+	Villavicencio, CAV	18.000	20.000	19.500		+
Cúcuta, Cenabastos	12.500	13.000	12.833		-	Yopal (Casanare)	16.000	16.500	16.250		=
Cúcuta, La Nueva Sexta	13.500	14.000	13.833		=						
Ibagué, Plaza La 21	13.000	13.900	13.275		=						

Cuadro 7. Mercados mayoristas. Precios de venta de carnes (continuación)
2020 (28 de noviembre al 4 de diciembre)

Productos y mercados	Pesos por kilogramo				Tendencia	Productos y mercados	Pesos por kilogramo				Tendencia
	Mínimo	Máximo	Medio				Mínimo	Máximo	Medio		
Carne de res molida, murillo						Carne de res, muchacho (continuación)					
Bogotá, D.C., Frigorífico Ble Ltda.	11.000	13.400	11.975	+		Medellín, Plaza Minorista "José María Villa"	17.000	19.250	18.063	+	
Bogotá, D.C., Frigorífico Guadalupe	10.000	11.000	10.375	-		Montería, Mercado del Sur	15.000	15.000	15.000	=	
Bogotá, D.C., Paloquemao	12.000	12.400	12.150	+		Palmira (Valle del Cauca)	16.500	17.000	16.825	+	
Bucaramanga, Frigoríficos	15.000	16.100	15.550	+		Pasto, El Potrerillo	15.000	16.000	15.750	=	
Cúcuta, Cenabastos	12.500	13.000	12.833	=		Pereira, La 41	18.000	19.000	18.333	=	
Cúcuta, La Nueva Sexta	13.000	14.000	13.667	+		Popayán, Plaza de mercado del barrio Bolívar	16.000	16.200	16.067	+	
Florencia (Cauquetá)	12.000	12.000	12.000	=		Sincelejo, Nuevo Mercado	16.000	16.000	16.000	=	
Ibagué, Plaza La 21	12.000	12.900	12.650	=		Tuluá (Valle del Cauca)	16.000	19.000	17.667	=	
Neiva, Surabastos	9.600	10.000	9.900	+		Valledupar, Mercado Nuevo	17.000	18.000	17.333	+	
Villavicencio, CAV	10.000	11.000	10.750	+		Villavicencio, CAV	14.500	15.000	14.875	-	
Yopal (Casanare)	11.000	11.000	11.000	=		Yopal (Casanare)	14.500	15.000	14.750	-	
Carne de res, morrillo						Carne de res, murillo					
Bogotá, D.C., Frigorífico Ble Ltda.	12.000	13.400	12.350	-		Bogotá, D.C., Frigorífico Ble Ltda.	11.000	12.000	11.450	=	
Bogotá, D.C., Frigorífico Guadalupe	11.000	12.000	11.500	-		Bogotá, D.C., Frigorífico Guadalupe	10.000	10.500	10.125	-	
Bogotá, D.C., Paloquemao	14.400	14.800	14.550	+		Bogotá, D.C., Paloquemao	12.000	12.200	12.050	-	
Buenaventura (Valle del Cauca)	13.000	14.000	13.667	=		Bucaramanga, Frigoríficos	16.100	16.200	16.150	+	
Cali, Santa Helena	13.000	14.000	13.575	-		Cúcuta, Cenabastos	13.000	13.000	13.000	+	
Cúcuta, Cenabastos	13.000	14.000	13.333	+		Cúcuta, La Nueva Sexta	14.000	14.000	14.000	+	
Cúcuta, La Nueva Sexta	14.000	14.000	14.000	+		Ibagué, Plaza La 21	11.900	12.000	11.975	+	
Florencia (Cauquetá)	14.000	14.000	14.000	=		Manizales, Centro Galerías	12.000	15.000	13.667	+	
Ibagué, Plaza La 21	13.000	14.900	13.625	+		Medellín, Central Mayorista de Antioquia	16.000	17.000	16.638	=	
Malambo (Atlántico), Carnes y carnes	12.800	12.800	12.800	+		Montería, Mercado del Sur	10.000	11.000	10.500	=	
Medellín, Central Mayorista de Antioquia	17.000	18.600	17.425	=		Neiva, Surabastos	9.000	9.600	9.350	+	
Montería, Mercado del Sur	11.000	12.000	11.500	=		Villavicencio, CAV	11.000	12.000	11.250	-	
Palmira (Valle del Cauca)	14.800	15.000	14.950	=		Yopal (Casanare)	11.000	11.000	11.000	=	
Pasto, El Potrerillo	15.000	16.000	15.250	-		Carne de res, paletero					
Pereira, La 41	16.000	17.000	16.333	=		Bogotá, D.C., Paloquemao	13.000	13.500	13.300	+	
Popayán, Plaza de mercado del barrio Bolívar	12.800	13.000	12.867	+		Cúcuta, Cenabastos	13.000	13.000	13.000	=	
Tuluá (Valle del Cauca)	13.500	15.000	14.167	=		Cúcuta, La Nueva Sexta	14.000	14.000	14.000	+	
Villavicencio, CAV	11.000	12.000	11.500	++		Ibagué, Plaza La 21	14.000	15.000	14.333	+	
Yopal (Casanare)	12.000	12.000	12.000	=		Malambo (Atlántico), Carnes y carnes	12.000	12.000	12.000	=	
Carne de res, muchacho						Manizales, Centro Galerías	15.000	17.000	16.000	+	
Barranquilla, Barranquillita	14.800	15.000	14.925	+		Medellín, Central Mayorista de Antioquia	17.000	21.200	18.975	+	
Barranquilla, Granabastos	14.500	15.000	14.750	=		Montería, Mercado del Sur	14.000	14.000	14.000	=	
Bogotá, D.C., Frigorífico Ble Ltda.	16.000	18.000	16.875	-		Pereira, La 41	17.000	18.000	17.333	+	
Bogotá, D.C., Frigorífico Guadalupe	16.500	19.000	17.875	-		Sincelejo, Nuevo Mercado	14.000	14.000	14.000	=	
Bogotá, D.C., Paloquemao	17.000	18.000	17.500	-		Valledupar, Mercado Nuevo	15.000	15.000	15.000	+	
Bucaramanga, Frigoríficos	24.100	24.400	24.250	+		Carne de res, pecho					
Buenaventura (Valle del Cauca)	17.800	18.400	18.200	+		Bogotá, D.C., Frigorífico Ble Ltda.	13.000	13.600	13.150	-	
Cali, Santa Helena	16.000	17.000	16.500	=		Bogotá, D.C., Frigorífico Guadalupe	11.500	13.000	12.625	+	
Cartagena, Bazurto	16.000	16.800	16.433	+		Bogotá, D.C., Paloquemao	14.800	15.000	14.900	+	
Cúcuta, Cenabastos	14.500	15.000	14.833	=		Bucaramanga, Frigoríficos	18.600	18.900	18.750	+	
Cúcuta, La Nueva Sexta	16.000	17.000	16.333	+		Buenaventura (Valle del Cauca)	14.400	14.600	14.467	-	
Ibagué, Plaza La 21	16.000	18.000	16.975	=		Cali, Santa Helena	14.500	15.500	15.000	-	
Malambo (Atlántico), Carnes y carnes	18.000	18.000	18.000	=		Cúcuta, Cenabastos	13.000	13.000	13.000	=	
Manizales, Centro Galerías	17.000	18.000	17.667	=		Cúcuta, La Nueva Sexta	14.000	14.000	14.000	+	
Medellín, Central Mayorista de Antioquia	18.200	20.500	19.525	=							

Cuadro 7. Mercados mayoristas. Precios de venta de carnes (continuación)
2020 (28 de noviembre al 4 de diciembre)

Productos y mercados	Pesos por kilogramo				Tendencia	Productos y mercados	Pesos por kilogramo				Tendencia
	Mínimo	Máximo	Medio				Mínimo	Máximo	Medio		
Carne de res, pecho (continuación)						Carne de res, sobrebarriga (continuación)					
Ibagué, Plaza La 21	14.000	14.900	14.300	=	Bucaramanga, Frigoríficos	19.600	20.100	19.850	+		
Manizales, Centro Galerías	12.000	13.000	12.667	=	Buenaventura (Valle del Cauca)	14.600	14.600	14.600	-		
Medellín, Central Mayorista de Antioquia	14.000	15.700	14.975	=	Cali, Santa Helena	14.500	15.000	14.800	-		
Medellín, Plaza Minorista "José María Villa"	12.500	14.000	13.338	-	Cartagena, Bazurto	13.900	14.000	13.967	+		
Montería, Mercado del Sur	12.000	13.000	12.500	=	Cúcuta, Cenabastos	13.000	14.000	13.333	-		
Palmira (Valle del Cauca)	15.500	16.000	15.750	+	Cúcuta, La Nueva Sexta	14.000	15.000	14.667	=		
Pasto, El Potrerillo	14.000	15.000	14.500	=	Florencia (Caquetá)	13.000	13.000	13.000	=		
Pereira, La 41	15.000	16.000	15.333	=	Ibagué, Plaza La 21	13.000	13.900	13.375	+		
Popayán, Plaza de mercado del barrio Bolívar	14.000	14.400	14.133	+	Malambo (Atlántico), Carnes y carnes	15.500	15.500	15.500	=		
Tuluá (Valle del Cauca)	13.000	16.000	14.333	+	Manizales, Centro Galerías	14.000	15.000	14.333	=		
Valledupar, Mercado Nuevo	15.000	15.000	15.000	=	Medellín, Central Mayorista de Antioquia	14.000	15.700	14.975	=		
					Medellín, Plaza Minorista "José María Villa"	13.800	15.050	14.338	-		
					Montería, Mercado del Sur	12.000	12.000	12.000	+		
					Neiva, Surabastos	10.000	11.000	10.400	-		
Carne de res, punta de anca					Palmira (Valle del Cauca)	15.500	16.000	15.750	+		
Barranquilla, Barranquillita	17.800	18.000	17.875	+	Pasto, El Potrerillo	12.000	14.000	13.000	=		
Barranquilla, Granabastos	17.500	18.000	17.800	-	Pereira, La 41	16.000	17.000	16.333	=		
Bogotá, D.C., Frigorífico Ble Ltda.	19.000	20.000	19.500	+	Popayán, Plaza de mercado del barrio Bolívar	14.000	14.600	14.200	+		
Bogotá, D.C., Frigorífico Guadalupe	16.500	19.000	18.000	-	Sincelejo, Nuevo Mercado	12.000	12.000	12.000	=		
Bogotá, D.C., Paloquemao	18.000	18.000	18.000	+	Tuluá (Valle del Cauca)	15.000	17.000	16.000	+		
Bucaramanga, Frigoríficos	33.400	34.000	33.700	+	Valledupar, Mercado Nuevo	15.000	15.000	15.000	+		
Buenaventura (Valle del Cauca)	19.600	19.800	19.733	+	Villavicencio, CAV	12.000	12.000	12.000	=		
Cali, Santa Helena	21.000	22.000	21.375	-	Yopal (Casanare)	12.000	12.500	12.250	=		
Cartagena, Bazurto	18.000	19.500	18.833	+							
Cúcuta, Cenabastos	14.500	18.000	15.833	-	Menudencias de pollo						
Cúcuta, La Nueva Sexta	17.000	20.000	18.500	+	Armenia, Mercar	5.600	5.800	5.667	=		
Ibagué, Plaza La 21	20.000	25.000	22.000	=	Florencia (Caquetá)	1.800	1.800	1.800	+		
Malambo (Atlántico), Carnes y carnes	24.000	24.000	24.000	=	Ibagué, Plaza La 21	1.600	1.800	1.733	+		
Manizales, Centro Galerías	18.000	20.000	19.000	=	Montería, Mercado del Sur	1.500	1.600	1.550	-		
Medellín, Central Mayorista de Antioquia	29.000	32.600	30.750	-	Neiva, Surabastos	1.600	2.000	1.700	=		
Medellín, Plaza Minorista "José María Villa"	28.000	33.600	30.025	+	Pasto, El Potrerillo	1.200	1.400	1.250	-		
Montería, Mercado del Sur	16.500	17.000	16.875	-	Popayán, Plaza de mercado del barrio Bolívar	1.500	1.600	1.567	-		
Palmira (Valle del Cauca)	20.000	20.500	20.250	+	Villavicencio, CAV	1.400	1.400	1.400	+		
Pasto, El Potrerillo	15.000	17.000	16.000	+							
Pereira, La 41	22.000	23.000	22.667	=	Muslos de pollo con rabadilla						
Popayán, Plaza de mercado del barrio Bolívar	20.000	20.600	20.200	+	Bogotá, D.C., Paloquemao	7.300	7.500	7.450	+		
Sincelejo, Nuevo Mercado	16.000	16.000	16.000	=	Medellín, Plaza Minorista "José María Villa"	5.800	6.000	5.900	=		
Tuluá (Valle del Cauca)	20.000	23.000	21.667	=							
Valledupar, Mercado Nuevo	21.000	22.000	21.667	=	Muslos de pollo sin rabadilla						
Villavicencio, CAV	16.000	17.000	16.750	++	Arauca (Arauca)	4.700	5.200	4.950	-		
Yopal (Casanare)	14.500	15.000	14.750	=	Bogotá, D.C., Corabastos	6.500	7.000	6.767	+		
					Bogotá, D.C., Frigorífico Ble Ltda.	7.800	9.000	8.150	-		
Carne de res, sobrebarriga					Bogotá, D.C., Frigorífico Guadalupe	7.200	8.500	7.950	-		
Barranquilla, Barranquillita	14.300	14.500	14.450	=	Bogotá, D.C., Paloquemao	8.800	9.000	8.850	+		
Barranquilla, Granabastos	12.000	13.000	12.575	=	Bogotá, D.C., Plaza Las Flores	5.400	5.600	5.525	+		
Bogotá, D.C., Frigorífico Ble Ltda.	13.000	13.800	13.200	+	Bucaramanga, Frigoríficos	8.400	9.000	8.667	-		
Bogotá, D.C., Frigorífico Guadalupe	12.000	13.000	12.625	+							
Bogotá, D.C., Paloquemao	13.500	14.000	13.750	-							

Cuadro 7. Mercados mayoristas. Precios de venta de carnes (continuación)
2020 (28 de noviembre al 4 de diciembre)

Productos y mercados	Pesos por kilogramo				Tendencia	Productos y mercados	Pesos por kilogramo				Tendencia
	Mínimo	Máximo	Medio				Mínimo	Máximo	Medio		
Muslos de pollo sin rabadilla (continuación)						Pierna pernil con rabadilla (continuación)					
Medellín, Central Mayorista de Antioquia	8.000	9.200	8.488		+	Bucaramanga, Frigoríficos	6.400	6.550	6.500		=
Villavicencio, CAV	7.200	8.000	7.600		+	Buenaventura (Valle del Cauca)	5.600	6.000	5.867		-
Pechuga de pollo						Cali, Galería Alameda	5.600	5.800	5.733		+
Arauca (Arauca)	5.500	5.700	5.633		+	Cali, Santa Helena	5.600	6.200	5.900		+
Armenia, Mercar	7.600	7.800	7.667		=	Cartagena, Bazurto	3.900	4.300	4.075		+
Barranquilla, Barranquillita	6.300	6.500	6.400		=	Cúcuta, Cenabastos	4.800	5.500	5.067		+
Barranquilla, Granabastos	6.800	7.000	6.900		=	Florencia (Caquetá)	5.800	6.000	5.900		+
Bogotá, D.C., Corabastos	7.800	8.000	7.933		++	Ibagué, Plaza La 21	6.000	6.000	6.000		+
Bogotá, D.C., Frigorífico Ble Ltda.	8.000	9.000	8.725		-	Medellín, Central Mayorista de Antioquia	7.200	8.500	7.600		+
Bogotá, D.C., Frigorífico Guadalupe	7.600	8.600	8.225		+	Medellín, Plaza Minorista "José María Villa"	5.500	6.200	5.925		++
Bogotá, D.C., Paloquemao	9.800	10.000	9.900		+	Montería, Mercado del Sur	4.000	4.200	4.075		-
Bogotá, D.C., Plaza Las Flores	7.500	7.800	7.600		+	Neiva, Surabastos	5.200	5.600	5.400		+
Bucaramanga, Frigoríficos	9.200	11.150	9.960		=	Palmira (Valle del Cauca)	6.400	6.800	6.600		+
Buenaventura (Valle del Cauca)	7.000	8.000	7.467		-	Pasto, El Potrerillo	6.000	6.000	6.000		=
Cali, Galería Alameda	7.200	7.400	7.333		=	Santa Marta (Magdalena)	3.900	3.950	3.917		-
Cali, Santa Helena	7.400	7.600	7.475		=	Sincelejo, Nuevo Mercado	4.600	4.600	4.600		=
Cartagena, Bazurto	6.500	7.000	6.800		+	Tuluá (Valle del Cauca)	6.000	8.000	7.000		+++
Cúcuta, Cenabastos	7.000	7.550	7.250		+	Villavicencio, CAV	5.800	6.400	6.150		+
Florencia (Caquetá)	8.000	8.000	8.000		+	Pierna pernil sin rabadilla					
Ibagué, Plaza La 21	8.000	8.000	8.000		+	Bogotá, D.C., Corabastos	6.400	7.000	6.633		+
Manizales, Centro Galerías	6.300	8.000	7.367		=	Bogotá, D.C., Frigorífico Ble Ltda.	8.000	8.000	8.000		=
Medellín, Central Mayorista de Antioquia	9.000	10.350	9.388		=	Bogotá, D.C., Frigorífico Guadalupe	7.000	8.500	7.625		-
Medellín, Plaza Minorista "José María Villa"	7.000	7.500	7.213		+	Bogotá, D.C., Paloquemao	8.800	9.000	8.933		+
Montería, Mercado del Sur	6.400	6.500	6.450		-	Bogotá, D.C., Plaza Las Flores	6.300	6.600	6.425		+
Neiva, Surabastos	7.600	7.800	7.700		+	Bucaramanga, Frigoríficos	8.000	8.800	8.433		=
Palmira (Valle del Cauca)	8.800	9.000	8.900		+	Piernas de pollo					
Pasto, El Potrerillo	9.000	10.000	9.750		=	Armenia, Mercar	6.800	7.000	6.933		=
Popayán, Plaza de mercado del barrio Bolívar	8.000	8.400	8.200		-	Bogotá, D.C., Corabastos	6.800	7.800	7.267		+
Santa Marta (Magdalena)	7.900	8.100	8.000		+	Bogotá, D.C., Frigorífico Ble Ltda.	8.000	10.000	8.700		-
Sincelejo, Nuevo Mercado	7.600	7.600	7.600		=	Bogotá, D.C., Frigorífico Guadalupe	7.500	8.500	7.875		-
Tuluá (Valle del Cauca)	9.000	12.000	10.333		++	Bogotá, D.C., Paloquemao	9.000	9.900	9.350		+
Valledupar, Mercado Nuevo	5.800	6.400	6.033		-	Bogotá, D.C., Plaza Las Flores	6.500	6.600	6.525		+
Villavicencio, CAV	8.000	8.400	8.200		+	Bucaramanga, Frigoríficos	7.800	9.800	8.767		=
Pierna pernil con rabadilla						Cali, Santa Helena	6.000	6.400	6.200		-
Arauca (Arauca)	4.300	4.300	4.300		-	Cúcuta, Cenabastos	6.000	6.100	6.050		+
Armenia, Mercar	5.600	5.800	5.667		=	Manizales, Centro Galerías	5.200	6.000	5.467		=
Barranquilla, Barranquillita	4.000	4.100	4.025		=	Medellín, Central Mayorista de Antioquia	7.900	9.400	8.450		-
Barranquilla, Granabastos	4.000	4.100	4.050		+	Medellín, Plaza Minorista "José María Villa"	5.500	6.000	5.750		+
Bogotá, D.C., Frigorífico Ble Ltda.	6.000	7.000	6.400		+	Montería, Mercado del Sur	4.600	4.800	4.725		-
Bogotá, D.C., Paloquemao	7.200	7.500	7.350		+	Palmira (Valle del Cauca)	7.400	7.600	7.500		-
Bogotá, D.C., Plaza Las Flores	5.400	5.600	5.475		+						

Cuadro 7. Mercados mayoristas. Precios de venta de carnes (conclusión) 2020 (28 de noviembre al 4 de diciembre)

Productos y mercados	Pesos por kilogramo			
	Mínimo	Máximo	Medio	Tendencia
Piernas de pollo (continuación)				
Popayán, Plaza de mercado del barrio Bolívar	5.800	6.000	5.933	-
Tuluá (Valle del Cauca)	7.600	8.400	7.933	+
Valledupar, Mercado Nuevo	6.500	7.600	7.050	=
Villavicencio, CAV	7.800	8.200	8.050	+
Pollo entero congelado sin vísceras				
Arauca (Arauca)	6.900	7.200	7.000	-
Barranquilla, Barranquillita	5.400	5.400	5.400	+
Barranquilla, Granabastos	5.500	5.600	5.550	=
Cali, Galería Alameda	6.400	6.800	6.600	-
Cali, Santa Helena	5.800	6.200	6.000	+
Cartagena, Bazurto	5.300	5.900	5.550	+
Medellín, Central Mayorista de Antioquia	7.700	8.600	8.113	+
Medellín, Plaza Minorista "José María Villa"	6.500	7.000	6.625	+
Montería, Mercado del Sur	5.000	5.200	5.050	-
Popayán, Plaza de mercado del barrio Bolívar	6.000	6.200	6.133	-
Santa Marta (Magdalena)	5.600	5.800	5.733	-
Valledupar, Mercado Nuevo	4.600	5.100	4.900	-
Pollo entero fresco sin vísceras				
Armenia, Mercar	7.000	7.200	7.067	=
Bogotá, D.C., Corabastos	6.400	7.000	6.633	+
Bogotá, D.C., Frigorífico Ble Ltda.	5.900	6.500	6.100	-
Bogotá, D.C., Frigorífico Guadalupe	6.500	7.200	6.850	-
Bogotá, D.C., Paloquemao	8.000	8.400	8.200	+
Bogotá, D.C., Plaza Las Flores	6.200	6.400	6.325	+
Cúcuta, Cenabastos	5.960	6.200	6.080	-
Ibagué, Plaza La 21	7.000	7.200	7.067	+++
Palmira (Valle del Cauca)	7.000	7.200	7.100	+
Pasto, El Potrerillo	6.300	6.500	6.375	-
Sincelejo, Nuevo Mercado	6.000	6.000	6.000	=
Tuluá (Valle del Cauca)	8.000	9.000	8.333	+
Villavicencio, CAV	6.400	6.400	6.400	+
Rabadillas de pollo				
Bucaramanga, Frigoríficos	2.310	3.650	2.980	=
Manizales, Centro Galerías	2.400	2.400	2.400	=

TENDENCIAS

---	-	+	+++
Variación mayor al -20 %	Variación entre 0 % y -10 %	Variación entre 0 % y 10 %	Variación mayor al 20 %
--	=	++	n. d.
Variación entre -10 % y -20 %	Variación igual a 0 %	Variación entre 10 % y 20 %	No disponible

Cuadro 8. Mercados mayoristas. Precios de venta de pescados 2020 (28 de noviembre al 4 de diciembre)

Productos y mercados	Pesos por kilogramo				Tendencia	Productos y mercados	Pesos por kilogramo				Tendencia
	Mínimo	Máximo	Medio				Mínimo	Máximo	Medio		
Almejas con concha						Basa, entero congelado importado (continuación)					
Cali, Galería Alameda	7.500	9.000	8.167	=		Popayán, Plaza de mercado del barrio Bolívar	11.000	11.200	11.067	-	
Cali, Santa Helena	6.000	7.000	6.667	-		Sincelejo, Nuevo Mercado	7.500	7.500	7.500	=	
Medellín, Central Mayorista de Antioquia	7.600	7.900	7.775	=		Villavicencio, CAV	8.500	9.000	8.833	-	
Almejas sin concha						Basa, filete congelado importado					
Cali, Galería Alameda	15.000	17.000	16.000	-		Bogotá, D.C., Corabastos	9.000	9.500	9.225	+	
Cali, Santa Helena	12.000	14.000	13.000	-		Bogotá, D.C., Paloquemao	11.000	11.200	11.067	+	
Medellín, Central Mayorista de Antioquia	20.000	22.000	20.750	+		Bogotá, D.C., Plaza Las Flores	8.000	8.500	8.167	=	
Palmira (Valle del Cauca)	15.000	16.000	15.375	=		Bucaramanga, Centroabastos	8.500	8.500	8.500	+	
Bagre rayado en postas congelado						Cali, Galería Alameda	10.000	11.000	10.667	=	
Armenia, Mercar	26.000	26.000	26.000	=		Cali, Santa Helena	9.500	10.500	9.900	+	
Bogotá, D.C., Paloquemao	22.800	23.000	22.933	+		Medellín, Central Mayorista de Antioquia	10.000	12.000	11.000	+	
Medellín, Central Mayorista de Antioquia	25.800	26.000	25.900	=		Palmira (Valle del Cauca)	9.000	10.500	9.500	-	
Tunja, Complejo de Servicios del Sur	23.000	24.000	23.500	=		Tunja, Complejo de Servicios del Sur	12.000	13.000	12.667	+	
Villavicencio, CAV	20.000	22.000	21.333	+		Blanquillo entero fresco					
Bagre rayado entero congelado						Bucaramanga, Centroabastos	15.200	15.200	15.200	+	
Bogotá, D.C., Plaza Las Flores	14.400	14.800	14.533	+		Valledupar, Mercado Nuevo	15.000	15.000	15.000	+	
Cali, Galería Alameda	21.000	24.000	22.333	+		Bocachico criollo fresco					
Cali, Santa Helena	25.000	30.000	27.000	=		Bogotá, D.C., Plaza Las Flores	14.400	14.800	14.533	+	
Medellín, Central Mayorista de Antioquia	19.000	20.000	19.500	=		Cúcuta, La Nueva Sexta	11.000	11.000	11.000	-	
Palmira (Valle del Cauca)	20.000	21.500	20.625	=		Montería, Mercado del Sur	16.000	16.500	16.125	++	
Pereira, Mercasa	21.000	23.000	22.167	=		Neiva, Surabastos	10.000	11.000	10.500	n.d.	
Popayán, Plaza de mercado del barrio Bolívar	18.000	18.600	18.333	+		Valledupar, Mercado Nuevo	20.000	25.000	22.333	+++	
Bagre rayado entero fresco						Villavicencio, CAV	12.000	13.000	12.333	n.d.	
Arauca (Arauca)	13.000	15.000	13.833	-		Yopal (Casanare)	12.000	12.000	12.000	=	
Bogotá, D.C., Paloquemao	19.000	20.000	19.375	+		Bocachico importado congelado					
Bogotá, D.C., Plaza Las Flores	15.200	16.000	15.467	+		Armenia, Mercar	9.600	10.000	9.800	=	
Bucaramanga, Centroabastos	17.200	17.600	17.400	+		Barranquilla, Barranquillita	9.800	10.000	9.867	=	
Florencia (Caquetá)	15.000	16.000	15.500	=		Cali, Galería Alameda	11.000	11.500	11.167	+	
Ibagué, Plaza La 21	15.200	16.000	15.467	+		Cali, Santa Helena	9.500	10.500	9.900	+	
Valledupar, Mercado Nuevo	17.000	18.000	17.333	+		Cartagena, Bazurto	9.250	10.000	9.813	=	
Yopal (Casanare)	14.000	14.000	14.000	=		Cúcuta, La Nueva Sexta	10.000	10.000	10.000	=	
Basa, entero congelado importado						Manizales, Centro Galerías	9.000	9.000	9.000	=	
Barranquilla, Barranquillita	8.000	8.200	8.067	+		Medellín, Central Mayorista de Antioquia	9.000	10.000	9.475	=	
Bogotá, D.C., Corabastos	7.800	8.200	8.000	+		Montería, Mercado del Sur	10.700	11.000	10.875	++	
Bogotá, D.C., Paloquemao	8.900	9.200	9.025	+		Palmira (Valle del Cauca)	8.000	8.500	8.200	+	
Bogotá, D.C., Plaza Las Flores	6.500	7.000	6.833	=		Pereira, Mercasa	9.000	9.350	9.175	+	
Bucaramanga, Centroabastos	7.500	7.500	7.500	+		Popayán, Plaza de mercado del barrio Bolívar	8.000	8.000	8.000	-	
Cali, Galería Alameda	8.500	9.200	8.900	-		Santa Marta (Magdalena)	9.000	9.500	9.250	+	
Cali, Santa Helena	7.200	7.800	7.500	=		Sincelejo, Nuevo Mercado	9.000	9.500	9.250	-	
Cartagena, Bazurto	7.000	7.400	7.250	-		Tuluá (Valle del Cauca)	10.000	12.000	11.000	=	
Cúcuta, La Nueva Sexta	8.000	8.000	8.000	=		Valledupar, Mercado Nuevo	10.000	10.000	10.000	+	
Medellín, Central Mayorista de Antioquia	8.000	9.000	8.250	+		Cachama de cultivo fresca					
Neiva, Surabastos	7.600	8.200	7.900	+		Arauca (Arauca)	11.000	12.000	11.833	+	
Palmira (Valle del Cauca)	7.000	7.500	7.175	=		Bogotá, D.C., Plaza Las Flores	8.000	8.400	8.133	+	

Cuadro 8. Mercados mayoristas. Precios de venta de pescados (continuación)
2020 (28 de noviembre al 4 de diciembre)

Productos y mercados	Pesos por kilogramo				Tendencia	Productos y mercados	Pesos por kilogramo				Tendencia
	Mínimo	Máximo	Medio				Mínimo	Máximo	Medio		
Cachama de cultivo fresca (continuación)						Cazuela de mariscos (paquete)					
Bucaramanga, Centroabastos	9.200	9.600	9.400	=		Bogotá, D.C., Corabastos	10.000	11.000	10.700	-	
Cúcuta, La Nueva Sexta	8.000	8.500	8.333	+		Bogotá, D.C., Paloquemao	13.200	14.000	13.567	=	
Ibagué, Plaza La 21	8.000	8.400	8.133	-		Medellín, Central Mayorista de Antioquia	26.000	28.000	27.333	=	
Montería, Mercado del Sur	8.000	8.100	8.025	+		Corvina, filete congelado nacional					
Neiva, Surabastos	7.600	8.000	7.900	+		Buenaventura (Valle del Cauca)	36.000	36.000	36.000	+	
Villavicencio, CAV	8.000	8.500	8.333	-		Cali, Galería Alameda	35.000	37.400	36.133	+	
Yopal (Casanare)	8.000	8.000	8.000	=		Cali, Santa Helena	37.000	39.000	38.000	+	
Calamar anillos						Langostino U12					
Bogotá, D.C., Corabastos	22.000	25.000	23.250	-		Bogotá, D.C., Paloquemao	69.000	72.000	71.000	+	
Bogotá, D.C., Paloquemao	25.000	26.000	25.667	+		Cali, Galería Alameda	60.000	65.000	63.333	=	
Cali, Galería Alameda	18.000	22.000	20.533	+		Medellín, Central Mayorista de Antioquia	78.000	84.000	81.000	++	
Cali, Santa Helena	21.000	24.500	22.833	=		Langostino 16-20					
Medellín, Central Mayorista de Antioquia	25.000	28.000	26.500	=		Bogotá, D.C., Corabastos	65.000	70.000	67.667	+	
Tuluá (Valle del Cauca)	18.000	20.000	19.000	=		Bogotá, D.C., Paloquemao	60.000	62.000	61.167	+	
Calamar blanco entero						Buenaventura (Valle del Cauca)	46.000	48.000	46.667	+	
Bogotá, D.C., Corabastos	11.500	13.000	12.025	+		Cali, Santa Helena	50.000	52.000	50.667	=	
Bogotá, D.C., Paloquemao	12.900	13.200	13.025	+		Medellín, Central Mayorista de Antioquia	60.000	64.000	62.000	+	
Cali, Galería Alameda	14.000	15.400	14.633	=		Merluza, filete importado					
Cali, Santa Helena	12.000	13.500	12.667	=		Armenia, Mercar	14.400	15.000	14.700	n.d.	
Palmira (Valle del Cauca)	12.500	13.000	12.750	+		Cali, Santa Helena	12.000	13.000	12.333	-	
Tuluá (Valle del Cauca)	13.000	16.000	14.500	=		Medellín, Central Mayorista de Antioquia	15.000	17.000	16.200	=	
Calamar morado entero						Palmira (Valle del Cauca)	13.000	13.500	13.250	+	
Tuluá (Valle del Cauca)	17.000	18.000	17.500	=		Merluza, filete nacional					
Camarón tigre precocido seco						Bogotá, D.C., Corabastos	33.000	35.000	34.000	+	
Bogotá, D.C., Paloquemao	36.000	37.200	36.675	+		Bogotá, D.C., Paloquemao	36.000	36.200	36.067	+	
Cali, Galería Alameda	28.000	32.000	30.000	=		Cali, Galería Alameda	29.000	32.000	31.000	=	
Cali, Santa Helena	28.000	31.500	29.500	+		Cali, Santa Helena	31.000	33.000	32.000	=	
Medellín, Central Mayorista de Antioquia	33.000	35.800	34.200	=		Mojarra lora entera congelada					
Popayán, Plaza de mercado del barrio Bolívar	32.000	34.000	33.000	+		Armenia, Mercar	11.600	12.000	11.800	+	
Tuluá (Valle del Cauca)	28.000	30.000	29.000	=		Barranquilla, Barranquillita	9.500	9.500	9.500	=	
Camarón tití precocido seco						Cartagena, Bazurto	8.000	8.000	8.000	=	
Armenia, Mercar	27.000	28.000	27.500	++		Mojarra lora entera fresca					
Bogotá, D.C., Corabastos	28.000	30.000	29.000	+		Barranquilla, Barranquillita	7.500	8.000	7.750	-	
Bogotá, D.C., Paloquemao	29.000	31.000	29.667	+		Montería, Mercado del Sur	8.000	8.400	8.200	+	
Pereira, Mercasa	15.500	16.000	15.833	=		Sincelejo, Nuevo Mercado	7.500	7.500	7.500	=	
Popayán, Plaza de mercado del barrio Bolívar	16.000	16.000	16.000	=		Valledupar, Mercado Nuevo	9.000	10.000	9.333	=	
Santa Marta (Magdalena)	36.000	36.000	36.000	=		Nicuro fresco					
Capaz Magdalena fresco						Bogotá, D.C., Plaza Las Flores	9.200	9.600	9.467	+	
Bogotá, D.C., Plaza Las Flores	8.400	8.800	8.667	+		Tunja, Complejo de Servicios del Sur	12.000	12.000	12.000	-	

BOLETÍN SEMANAL PRECIOS MAYORISTAS

Cuadro 8. Mercados mayoristas. Precios de venta de pescados (continuación)
2020 (28 de noviembre al 4 de diciembre)

Productos y mercados	Pesos por kilogramo				Tendencia	Productos y mercados	Pesos por kilogramo				Tendencia
	Mínimo	Máximo	Medio				Mínimo	Máximo	Medio		
Palmitos de mar						Sierra entera congelada (continuación)					
Bogotá, D.C., Corabastos	11.000	12.000	11.450		+	Buenaventura (Valle del Cauca)	12.000	13.000	12.333		=
Bogotá, D.C., Paloquemao	11.500	12.000	11.825		-	Cali, Galería Alameda	14.000	17.000	15.333		=
Medellín, Central Mayorista de Antioquia	12.000	14.000	12.875		+	Cali, Santa Helena	13.000	14.000	13.333		=
Pargo rojo entero congelado						Medellín, Central Mayorista de Antioquia	16.000	18.000	17.000		+
Armenia, Mercar	20.000	21.000	20.500		n.d.	Palmira (Valle del Cauca)	13.500	14.000	13.750		=
Bogotá, D.C., Corabastos	28.000	30.000	29.000		+	Pereira, Mercasa	15.500	16.100	15.867		=
Cali, Galería Alameda	21.000	23.000	22.000		+	Santa Marta (Magdalena)	13.000	14.000	13.333		+
Cali, Santa Helena	16.000	18.000	17.333		=	Tilapia, filete congelado					
Medellín, Central Mayorista de Antioquia	30.000	34.000	32.000		+	Bogotá, D.C., Corabastos	14.000	14.200	14.050		+
Palmira (Valle del Cauca)	18.500	19.500	19.125		+	Cali, Galería Alameda	15.000	16.700	15.900		+
Tuluá (Valle del Cauca)	20.000	22.000	21.000		=	Cali, Santa Helena	14.000	16.000	15.000		=
Pargo rojo entero fresco						Medellín, Central Mayorista de Antioquia	15.000	17.000	16.000		++
Valledupar, Mercado Nuevo	26.000	29.000	27.500		+	Palmira (Valle del Cauca)	14.000	14.500	14.250		+
Pargo rojo platero						Popayán, Plaza de mercado del barrio Bolívar	14.600	15.000	14.800		+
Buenaventura (Valle del Cauca)	22.000	22.000	22.000		=	Tuluá (Valle del Cauca)	15.000	16.000	15.500		=
Popayán, Plaza de mercado del barrio Bolívar	15.000	15.000	15.000		=	Tilapia, lomitos					
Santa Marta (Magdalena)	27.000	30.000	28.000		+	Medellín, Central Mayorista de Antioquia	8.400	8.700	8.567		=
Pescado cabezas						Tilapia roja entera congelada					
Armenia, Mercar	5.400	5.600	5.500		=	Barranquilla, Barranquillita	12.000	13.000	12.333		=
Bogotá, D.C., Paloquemao	8.000	8.200	8.100		+	Cali, Galería Alameda	12.000	13.000	12.667		=
Cali, Galería Alameda	6.000	6.500	6.333		+	Cali, Santa Helena	11.500	12.500	12.000		=
Cali, Santa Helena	5.500	6.000	5.833		=	Cartagena, Bazaruto	9.000	9.000	9.000		n.d.
Palmira (Valle del Cauca)	6.000	7.000	6.500		=	Medellín, Central Mayorista de Antioquia	11.900	13.000	12.225		-
Pereira, Mercasa	2.600	2.800	2.667		=	Palmira (Valle del Cauca)	11.000	12.000	11.500		+
Popayán, Plaza de mercado del barrio Bolívar	4.400	4.600	4.533		=	Pasto, El Potrerillo	12.000	12.000	12.000		=
Róbalo, filete congelado						Pereira, Mercasa	10.650	11.000	10.883		=
Medellín, Central Mayorista de Antioquia	34.000	36.000	34.750		=	Popayán, Plaza de mercado del barrio Bolívar	12.400	12.600	12.467		+
Salmón, filete congelado						Tuluá (Valle del Cauca)	13.000	14.000	13.500		=
Armenia, Mercar	36.000	37.000	36.500		=	Tilapia roja entera fresca					
Bogotá, D.C., Corabastos	31.000	34.000	32.250		+	Arauca (Arauca)	12.000	13.000	12.333		+
Bogotá, D.C., Paloquemao	33.000	34.000	33.625		+	Barranquilla, Barranquillita	9.000	9.500	9.167		-
Cali, Galería Alameda	32.000	37.000	34.333		-	Bogotá, D.C., Paloquemao	10.800	11.000	10.933		+
Cali, Santa Helena	32.000	36.000	34.333		=	Bogotá, D.C., Plaza Las Flores	8.800	8.800	8.800		+
Medellín, Central Mayorista de Antioquia	34.000	35.600	34.900		+	Bucaramanga, Centroabastos	10.000	10.400	10.200		=
Palmira (Valle del Cauca)	32.000	33.000	32.500		-	Cúcuta, La Nueva Sexta	9.500	9.500	9.500		=
Popayán, Plaza de mercado del barrio Bolívar	34.000	35.000	34.333		+	Florencia (Caquetá)	8.000	8.500	8.250		=
Sierra entera congelada						Ibagué, Plaza La 21	8.800	9.200	9.067		+
Bogotá, D.C., Corabastos	14.000	16.000	14.950		++	Montería, Mercado del Sur	10.000	10.400	10.150		+
Bogotá, D.C., Plaza Las Flores	13.500	14.000	13.667		-	Neiva, Surabastos	8.400	9.200	8.867		+
						Tunja, Complejo de Servicios del Sur	11.000	12.000	11.500		=
						Valledupar, Mercado Nuevo	10.000	11.000	10.333		=
						Villavicencio, CAV	10.000	11.000	10.667		+
						Yopal (Casanare)	9.000	9.000	9.000		=

Cuadro 8. Mercados mayoristas. Precios de venta de pescados (conclusión)
2020 (28 de noviembre al 4 de diciembre)

Productos y mercados	Pesos por kilogramo			
	Precios			Tenden-
	Mínimo	Máximo	Medio	cia
Toyo blanco, filete congelado				
Bogotá, D.C., Corabastos	15.000	17.500	16.250	+
Bogotá, D.C., Paloquemao	14.200	15.000	14.700	+
Cali, Santa Helena	13.000	14.500	13.667	=
Palmira (Valle del Cauca)	13.000	14.000	13.625	+
Popayán, Plaza de mercado del barrio Bolívar	12.200	12.400	12.333	-
Tuluá (Valle del Cauca)	15.000	16.000	15.500	=
Trucha en corte mariposa				
Armenia, Mercar	15.000	15.000	15.000	=
Bogotá, D.C., Corabastos	13.000	13.800	13.325	-
Bogotá, D.C., Paloquemao	14.200	15.200	14.850	+

TENDENCIAS

---	-
Variación mayor al -20 %	Variación entre 0 % y -10 %
--	=
Variación entre -10 % y -20 %	Variación igual a 0 %

Productos y mercados	Pesos por kilogramo			
	Precios			Tenden-
	Mínimo	Máximo	Medio	cia
Trucha en corte mariposa (continuación)				
Bogotá, D.C., Plaza Las Flores	13.000	13.500	13.167	+
Cali, Galería Alameda	15.000	16.000	15.333	+
Cali, Santa Helena	13.600	15.000	14.200	-
Manizales, Centro Galerías	15.500	15.500	15.500	=
Medellín, Central Mayorista de Antioquia	15.000	15.600	15.150	=
Palmira (Valle del Cauca)	13.500	15.000	14.250	=
Pereira, Mercasa	13.700	14.000	13.900	=
Popayán, Plaza de mercado del barrio Bolívar	15.600	16.000	15.733	+
Trucha entera fresca				
Pasto, El Potrerillo	12.000	12.500	12.167	=

+	+++
Variación entre 0 % y 10 %	Variación mayor al 20 %
++	n. d.
Variación entre 10 % y 20 %	No disponible

BOLETÍN SEMANAL PRECIOS MAYORISTAS

Cuadro 9. Mercados mayoristas. Precios de venta de productos procesados 2020 (28 de noviembre al 4 de diciembre)

Productos y mercados	Pesos por kilogramo				Tendencia	Productos y mercados	Pesos por kilogramo				Tendencia
	Mínimo	Máximo	Medio				Mínimo	Máximo	Medio		
Aceite girasol						Arveja enlatada (continuación)					
Barranquilla, Barranquillita	9.375	9.500	9.453		+	Medellín, Plaza Minorista "José María Villa"	7.361	7.500	7.431		=
Barranquilla, Granabastos	9.667	9.917	9.823		=	Pereira, Mercasa	6.908	7.236	7.072		-
Cartagena, Bazurto	7.778	8.333	7.994		+	Santa Marta (Magdalena)	6.452	6.452	6.452		=
Medellín, Central Mayorista de Antioquia	11.000	11.167	11.083		=	Valledupar, Mercado Nuevo	8.333	8.681	8.507		=
Montería, Mercado del Sur	7.963	8.148	8.090		+	Avena en hojuelas					
Santa Marta (Magdalena)	7.500	7.870	7.704		n.d.	Armenia, Mercar	7.250	7.646	7.465		=
Sincelejo, Nuevo Mercado	7.000	7.167	7.071		+	Barranquilla, Barranquillita	7.292	7.333	7.306		-
Valledupar, Mercado Nuevo	9.833	10.167	10.056		=	Barranquilla, Granabastos	7.000	7.500	7.219		=
Aceite soya						Bogotá, D.C., Corabastos	7.263	7.407	7.353		+
Bogotá, D.C., Corabastos	4.833	5.167	5.000		n.d.	Bogotá, D.C., Paloquemao	7.973	8.025	8.008		+
Bogotá, D.C., Paloquemao	5.000	5.210	5.137		n.d.	Bogotá, D.C., Plaza España	7.500	7.737	7.616		+
Bogotá, D.C., Plaza España	5.167	5.500	5.300		n.d.	Bucaramanga, Centroabastos	6.975	7.222	7.099		-
Bogotá, D.C., Plaza Las Flores	4.833	5.000	4.917		n.d.	Bucaramanga, Mercados del centro	7.047	8.333	7.493		+
Aceite vegetal mezcla						Cali, La Floresta	8.125	8.438	8.299		-
Armenia, Mercar	6.250	6.500	6.375		=	Cali, Santa Helena	8.125	8.500	8.354		-
Barranquilla, Barranquillita	5.333	5.583	5.472		-	Cali, Siloé	8.333	8.500	8.417		=
Barranquilla, Granabastos	5.083	5.333	5.208		-	Cartagena, Bazurto	7.708	7.708	7.708		=
Bucaramanga, Centroabastos	4.954	6.667	5.677		+	Cartago (Valle del Cauca)	7.344	7.500	7.434		=
Bucaramanga, Mercados del centro	6.000	7.000	6.542		=	Cúcuta, Cenabastos	7.407	8.488	7.948		-
Buenaventura (Valle del Cauca)	6.108	6.400	6.278		+	Cúcuta, La Nueva Sexta	7.613	7.819	7.716		-
Cali, La Floresta	6.400	7.167	6.747		+	Neiva, Surabastos	7.613	7.901	7.698		+
Cali, Santa Helena	6.333	6.833	6.583		=	Palmira (Valle del Cauca)	8.229	8.469	8.367		=
Cali, Siloé	6.500	7.000	6.725		=	Pamplona (Norte de Santander)	7.613	8.025	7.888		+
Cartagena, Bazurto	4.667	5.000	4.833		=	Pereira, Mercasa	7.925	8.250	8.088		+
Cartago (Valle del Cauca)	5.833	6.200	6.015		+	Popayán, Plaza de mercado del barrio Bolívar	7.639	7.662	7.647		=
Cúcuta, Cenabastos	4.444	5.000	4.722		=	Santa Marta (Magdalena)	6.771	6.979	6.901		=
Florencia (Caquetá)	4.583	4.833	4.708		=	Tuluá (Valle del Cauca)	6.667	8.010	7.253		=
Ibagué, Plaza La 21	4.725	4.917	4.779		+	Valledupar, Mercado Nuevo	5.750	5.833	5.778		=
Manizales, Centro Galerías	5.000	6.167	5.527		+	Villavicencio, CAV	8.000	8.281	8.094		=
Medellín, Central Mayorista de Antioquia	5.250	5.333	5.292		=	Avena molida					
Medellín, Plaza Minorista "José María Villa"	5.500	5.833	5.667		=	Barranquilla, Barranquillita	7.292	7.313	7.302		=
Montería, Mercado del Sur	4.500	4.667	4.583		=	Barranquilla, Granabastos	7.292	7.396	7.354		=
Neiva, Surabastos	4.333	4.750	4.552		+	Bogotá, D.C., Corabastos	7.263	7.407	7.353		+
Palmira (Valle del Cauca)	6.383	6.800	6.554		=	Bogotá, D.C., Paloquemao	7.973	8.025	8.008		+
Pamplona (Norte de Santander)	4.167	4.333	4.222		-	Bogotá, D.C., Plaza España	7.500	7.737	7.616		+
Pasto, El Potrerillo	4.333	4.667	4.583		+	Cali, La Floresta	8.500	8.854	8.632		+
Pereira, Mercasa	6.035	6.118	6.077		=	Cali, Santa Helena	8.229	8.542	8.403		+
Popayán, Plaza de mercado del barrio Bolívar	4.250	4.483	4.322		+	Cali, Siloé	8.542	8.646	8.594		-
Santa Marta (Magdalena)	5.833	6.167	6.004		=	Neiva, Surabastos	7.613	7.901	7.698		+
Sincelejo, Nuevo Mercado	4.491	4.630	4.595		+	Palmira (Valle del Cauca)	8.229	8.469	8.367		=
Tuluá (Valle del Cauca)	5.833	7.250	6.613		+	Pereira, Mercasa	7.925	8.250	8.088		+
Valledupar, Mercado Nuevo	5.250	5.250	5.250		=	Popayán, Plaza de mercado del barrio Bolívar	7.755	7.801	7.778		=
Villavicencio, CAV	6.500	7.200	6.886		=	Sincelejo, Nuevo Mercado	7.656	7.927	7.750		+
Arveja enlatada						Tuluá (Valle del Cauca)	6.667	8.010	7.253		=
Medellín, Central Mayorista de Antioquia	6.897	7.076	7.013		=	Valledupar, Mercado Nuevo	7.188	7.292	7.222		=

Cuadro 9. Mercados mayoristas. Precios de venta de productos procesados (continuación)
2020 (28 de noviembre al 4 de diciembre)

Productos y mercados	Pesos por kilogramo				Tendencia	Productos y mercados	Pesos por kilogramo				Tendencia
	Mínimo	Máximo	Medio				Mínimo	Máximo	Medio		
Avena molida (continuación)						Azúcar sulfitada (continuación)					
Villavicencio, CAV	8.000	8.281	8.094	=		Manizales, Centro Galerías	2.240	2.400	2.319	+	
Azúcar morena						Medellín, Central Mayorista de Antioquia	2.160	2.220	2.200	=	
Bogotá, D.C., Corabastos	2.400	2.508	2.463	+		Palmira (Valle del Cauca)	2.040	2.080	2.055	=	
Bogotá, D.C., Plaza España	2.560	2.720	2.660	-		Popayán, Plaza de mercado del barrio Bolívar	2.200	2.240	2.213	=	
Cali, La Floresta	2.560	2.640	2.613	=		Santa Marta (Magdalena)	2.060	2.120	2.085	+	
Cali, Santa Helena	2.480	2.560	2.507	=		Sincelejo, Nuevo Mercado	2.020	2.040	2.030	-	
Cali, Siloé	2.560	2.720	2.640	-		Tuluá (Valle del Cauca)	2.200	2.300	2.250	+	
Cartago (Valle del Cauca)	2.572	2.880	2.719	=		Valledupar, Mercado Nuevo	2.060	2.100	2.073	=	
Ibagué, Plaza La 21	2.320	2.400	2.358	-		Villavicencio, CAV	2.304	2.430	2.348	-	
Medellín, Central Mayorista de Antioquia	2.470	2.520	2.498	=		Bocadillo veleño					
Medellín, Plaza Minorista "José María Villa"	2.500	2.600	2.535	-		Bogotá, D.C., Corabastos	236	250	245	+	
Pamplona (Norte de Santander)	2.520	2.880	2.760	-		Bogotá, D.C., Paloquemao	278	292	282	-	
Pasto, El Potrerillo	2.600	2.760	2.680	-		Cúcuta, Cenabastos	211	222	215	-	
Tuluá (Valle del Cauca)	2.520	2.740	2.596	+		Cúcuta, La Nueva Sexta	211	222	215	=	
Villavicencio, CAV	2.536	2.760	2.654	-		Villavicencio, CAV	222	239	232	+	
Azúcar refinada						Café instantáneo					
Barranquilla, Barranquillita	2.420	2.520	2.484	+		Barranquilla, Barranquillita	76.225	76.471	76.340	-	
Barranquilla, Granabastos	2.552	2.620	2.588	=		Barranquilla, Granabastos	76.471	77.451	76.900	=	
Bucaramanga, Centroabastos	2.360	2.640	2.533	-		Bogotá, D.C., Corabastos	74.706	77.451	76.209	-	
Bucaramanga, Mercados del centro	2.640	2.760	2.700	-		Bogotá, D.C., Plaza España	77.941	79.412	78.493	+	
Cartagena, Bazurto	2.800	2.800	2.800	=		Buenaventura (Valle del Cauca)	87.320	93.203	90.784	+	
Cúcuta, Cenabastos	2.280	2.372	2.337	+		Cali, La Floresta	97.500	100.000	98.333	=	
Ibagué, Plaza La 21	2.320	2.400	2.360	-		Cali, Santa Helena	88.235	89.542	88.671	=	
Medellín, Central Mayorista de Antioquia	2.580	2.640	2.605	=		Cali, Siloé	98.333	100.000	99.167	=	
Montería, Mercado del Sur	2.080	2.120	2.095	+		Cartagena, Bazurto	72.549	73.039	72.794	+	
Neiva, Surabastos	2.160	2.200	2.180	+		Cartago (Valle del Cauca)	73.333	80.000	76.778	-	
Pamplona (Norte de Santander)	2.240	2.260	2.253	-		Cúcuta, Cenabastos	73.529	78.431	75.980	-	
Pasto, El Potrerillo	2.140	2.200	2.165	=		Florencia (Caquetá)	79.412	80.392	79.902	=	
Santa Marta (Magdalena)	2.480	2.640	2.548	-		Medellín, Central Mayorista de Antioquia	85.294	86.275	85.866	=	
Valledupar, Mercado Nuevo	2.440	2.560	2.507	=		Medellín, Plaza Minorista "José María Villa"	86.928	88.235	87.582	=	
Villavicencio, CAV	2.600	2.688	2.635	+		Neiva, Surabastos	72.549	73.529	72.794	-	
Azúcar sulfitada						Palmira (Valle del Cauca)	95.163	95.882	95.392	=	
Armenia, Mercar	2.460	2.560	2.507	=		Pamplona (Norte de Santander)	71.078	73.529	72.712	+	
Barranquilla, Barranquillita	2.000	2.080	2.046	-		Popayán, Plaza de mercado del barrio Bolívar	88.235	90.784	89.303	=	
Barranquilla, Granabastos	2.000	2.040	2.015	=		Santa Marta (Magdalena)	80.882	84.118	82.525	=	
Bogotá, D.C., Corabastos	2.400	2.520	2.473	+		Sincelejo, Nuevo Mercado	74.755	75.490	75.159	=	
Bogotá, D.C., Paloquemao	2.960	3.040	3.005	+		Tuluá (Valle del Cauca)	84.967	89.281	87.190	=	
Bogotá, D.C., Plaza España	2.160	2.300	2.240	-		Valledupar, Mercado Nuevo	76.471	78.431	77.451	+	
Bucaramanga, Centroabastos	2.160	2.220	2.193	-		Café molido					
Bucaramanga, Mercados del centro	2.200	2.320	2.255	=		Armenia, Mercar	16.000	16.400	16.133	=	
Buenaventura (Valle del Cauca)	2.440	2.460	2.450	+		Barranquilla, Barranquillita	16.400	16.600	16.492	-	
Cali, La Floresta	2.120	2.160	2.133	=		Barranquilla, Granabastos	16.250	16.667	16.472	=	
Cali, Santa Helena	2.040	2.100	2.060	+		Bogotá, D.C., Corabastos	16.000	16.500	16.278	-	
Cali, Siloé	2.120	2.160	2.140	-		Bogotá, D.C., Paloquemao	17.000	17.667	17.292	+	
Cartagena, Bazurto	2.000	2.080	2.040	-		Bogotá, D.C., Plaza España	15.860	16.183	16.070	+	
Cartago (Valle del Cauca)	2.120	2.220	2.167	-		Bucaramanga, Centroabastos	15.392	16.667	15.953	-	
Ibagué, Plaza La 21	2.120	2.140	2.125	-							

Cuadro 9. Mercados mayoristas. Precios de venta de productos procesados (continuación)
2020 (28 de noviembre al 4 de diciembre)

Productos y mercados	Pesos por kilogramo				Tendencia	Productos y mercados	Pesos por kilogramo				Tendencia
	Mínimo	Máximo	Medio				Mínimo	Máximo	Medio		
Café molido (continuación)						Chocolate dulce (continuación)					
Bucaramanga, Mercados del centro	15.833	17.000	16.708	=		Montería, Mercado del Sur	15.500	16.000	15.775	=	
Cali, La Floresta	16.400	16.560	16.453	=		Neiva, Surabastos	11.667	11.875	11.771	+	
Cali, Santa Helena	15.920	16.000	15.973	=		Pamplona (Norte de Santander)	11.042	11.250	11.181	=	
Cali, Siloé	16.400	16.640	16.520	=		Santa Marta (Magdalena)	10.250	10.333	10.292	+	
Cartagena, Bazurto	16.167	17.000	16.611	+		Sincelejo, Nuevo Mercado	14.800	15.000	14.875	=	
Cartago (Valle del Cauca)	15.240	16.000	15.613	-		Valledupar, Mercado Nuevo	12.000	12.000	12.000	=	
Cúcuta, Cenabastos	17.000	17.083	17.028	+		Villavicencio, CAV	10.954	11.333	11.144	+	
Florencia (Caquetá)	17.600	17.800	17.700	=		Chocolate instantáneo					
Ibagué, Plaza La 21	17.400	17.600	17.500	=		Medellín, Central Mayorista de Antioquia	19.693	19.949	19.885	+	
Manizales, Centro Galerías	15.600	16.000	15.825	-		Color (bolsita)					
Medellín, Central Mayorista de Antioquia	20.625	20.750	20.688	=		Ibagué, Plaza La 21	25.600	26.000	25.700	-	
Montería, Mercado del Sur	15.800	16.200	16.000	=		Medellín, Central Mayorista de Antioquia	18.095	19.048	18.512	+	
Neiva, Surabastos	16.250	16.667	16.521	-		Medellín, Plaza Minorista "José María Villa"	18.452	19.048	18.661	+	
Palmira (Valle del Cauca)	16.200	16.320	16.281	=		Neiva, Surabastos	16.225	16.875	16.431	-	
Popayán, Plaza de mercado del barrio Bolívar	15.296	15.440	15.371	-		Pereira, Mercasa	21.625	22.917	22.271	+	
Santa Marta (Magdalena)	15.667	18.000	16.982	=		Fécula de maíz					
Sincelejo, Nuevo Mercado	17.167	18.417	17.854	=		Armenia, Mercar	18.981	19.753	19.342	=	
Tuluá (Valle del Cauca)	15.200	16.112	15.637	+		Barranquilla, Barranquillita	18.222	18.528	18.363	+	
Valledupar, Mercado Nuevo	16.333	16.500	16.444	+		Barranquilla, Granabastos	18.056	18.750	18.472	=	
Villavicencio, CAV	15.550	15.750	15.628	+		Bogotá, D.C., Corabastos	17.500	17.895	17.689	-	
Chocolate amargo						Bucaramanga, Centroabastos	19.342	20.526	19.956	=	
Armenia, Mercar	24.408	24.792	24.600	=		Bucaramanga, Mercados del centro	18.289	20.132	19.386	+	
Buenaventura (Valle del Cauca)	23.540	24.080	23.810	+		Cartagena, Bazurto	17.778	18.056	17.917	-	
Cali, La Floresta	23.200	23.200	23.200	=		Cúcuta, Cenabastos	19.167	20.278	19.630	=	
Cali, Santa Helena	22.800	23.200	22.933	+		Cúcuta, La Nueva Sexta	18.611	19.722	19.259	-	
Cali, Siloé	23.200	23.200	23.200	=		Montería, Mercado del Sur	14.444	14.778	14.583	=	
Cartago (Valle del Cauca)	22.000	23.000	22.600	=		Neiva, Surabastos	19.605	19.737	19.671	+	
Ibagué, Plaza La 21	22.000	23.600	22.900	-		Popayán, Plaza de mercado del barrio Bolívar	16.776	16.974	16.882	=	
Manizales, Centro Galerías	23.000	23.600	23.450	-		Santa Marta (Magdalena)	20.278	20.278	20.278	=	
Medellín, Central Mayorista de Antioquia	21.440	21.500	21.482	=		Frijol enlatado					
Medellín, Plaza Minorista "José María Villa"	21.600	22.000	21.800	=		Medellín, Central Mayorista de Antioquia	9.914	10.954	10.439	-	
Palmira (Valle del Cauca)	22.400	22.800	22.650	=		Medellín, Plaza Minorista "José María Villa"	10.920	11.494	11.279	++	
Popayán, Plaza de mercado del barrio Bolívar	22.040	22.320	22.152	-		Galletas dulces redondas con crema					
Tuluá (Valle del Cauca)	20.800	22.852	21.484	=		Barranquilla, Barranquillita	10.124	12.570	11.353	-	
Chocolate dulce						Barranquilla, Granabastos	12.048	12.450	12.219	=	
Barranquilla, Barranquillita	13.550	13.610	13.580	+		Bogotá, D.C., Plaza España	11.908	12.064	11.973	-	
Barranquilla, Granabastos	13.000	15.000	14.000	=		Bucaramanga, Centroabastos	12.200	12.779	12.490	+	
Bogotá, D.C., Corabastos	10.208	10.433	10.325	+		Bucaramanga, Mercados del centro	12.407	12.614	12.510	-	
Bogotá, D.C., Plaza España	11.083	11.092	11.088	+		Cartagena, Bazurto	11.667	12.153	11.940	+	
Bucaramanga, Centroabastos	9.860	10.400	10.220	-		Cúcuta, Cenabastos	11.890	12.821	12.372	=	
Bucaramanga, Mercados del centro	9.800	10.112	9.998	-		Cúcuta, La Nueva Sexta	11.166	12.407	11.976	=	
Cartagena, Bazurto	15.000	15.500	15.250	+							
Cúcuta, La Nueva Sexta	11.200	12.344	11.848	+							
Florencia (Caquetá)	10.800	10.880	10.840	=							
Ibagué, Plaza La 21	11.400	11.600	11.550	=							

Cuadro 9. Mercados mayoristas. Precios de venta de productos procesados (continuación)
2020 (28 de noviembre al 4 de diciembre)

Productos y mercados	Pesos por kilogramo				Tendencia	Productos y mercados	Pesos por kilogramo				Tendencia
	Mínimo	Máximo	Medio	Precios			Mínimo	Máximo	Medio	Precios	
Galletas dulces redondas con crema (continuación)						Gelatina (continuación)					
Ibagué, Plaza La 21	12.000	12.333	12.167		-	Cali, Santa Helena	23.958	25.000	24.479		=
Pamplona (Norte de Santander)	12.407	12.407	12.407		=	Cali, Siloé	25.000	26.042	25.521		=
Santa Marta (Magdalena)	9.861	10.000	9.931		-	Cartagena, Bazurto	22.396	25.000	23.785		+
Sincelejo, Nuevo Mercado	11.250	11.910	11.649		=	Cartago (Valle del Cauca)	19.792	22.500	21.111		=
Galletas saladas						Cúcuta, Cenabastos	21.875	22.917	22.222		-
Armenia, Mercar	11.250	11.528	11.400		=	Cúcuta, La Nueva Sexta	21.875	21.875	21.875		=
Barranquilla, Barranquillita	7.879	8.163	8.049		+	Ibagué, Plaza La 21	21.667	21.875	21.823		-
Barranquilla, Granabastos	7.576	11.528	9.590		-	Manizales, Centro Galerías	22.396	24.500	23.253		+
Bogotá, D.C., Corabastos	10.278	10.556	10.417		-	Medellín, Central Mayorista de Antioquia	21.354	21.615	21.419		=
Bogotá, D.C., Paloquemao	12.222	12.750	12.537		+	Neiva, Surabastos	23.438	25.000	24.453		-
Bogotá, D.C., Plaza España	10.250	10.667	10.398		-	Palmira (Valle del Cauca)	25.000	26.302	25.495		=
Bucaramanga, Centroabastos	11.000	11.333	11.167		+	Pamplona (Norte de Santander)	20.833	21.875	21.181		=
Bucaramanga, Mercados del centro	10.667	11.500	11.000		=	Pasto, El Potrerillo	19.792	20.833	20.443		=
Buenaventura (Valle del Cauca)	10.069	10.500	10.264		=	Pereira, Mercasa	20.625	21.125	20.875		-
Cali, La Floresta	12.083	12.222	12.130		=	Popayán, Plaza de mercado del barrio Bolívar	24.479	25.104	24.861		=
Cali, Santa Helena	10.972	11.389	11.157		=	Santa Marta (Magdalena)	23.958	25.000	24.479		=
Cali, Siloé	12.222	12.361	12.292		=	Tuluá (Valle del Cauca)	20.208	22.031	20.903		-
Cartagena, Bazurto	8.523	8.712	8.649		-	Valledupar, Mercado Nuevo	21.875	23.958	22.917		=
Cartago (Valle del Cauca)	10.347	10.944	10.671		+	Harina de trigo					
Cúcuta, Cenabastos	10.208	11.528	10.868		=	Armenia, Mercar	1.920	2.000	1.965		=
Cúcuta, La Nueva Sexta	8.144	8.996	8.617		=	Barranquilla, Barranquillita	1.540	1.600	1.577		+
Florencia (Caquetá)	10.972	10.972	10.972		=	Barranquilla, Granabastos	1.660	1.700	1.679		+
Ibagué, Plaza La 21	10.264	10.694	10.493		-	Bogotá, D.C., Corabastos	1.900	1.960	1.927		+
Manizales, Centro Galerías	9.500	10.347	9.949		=	Bogotá, D.C., Paloquemao	1.920	1.920	1.920		-
Medellín, Central Mayorista de Antioquia	8.503	10.139	9.363		=	Bogotá, D.C., Plaza España	1.900	1.920	1.913		+
Medellín, Plaza Minorista "José María Villa"	10.139	10.417	10.278		=	Bucaramanga, Centroabastos	2.552	2.600	2.571		+
Montería, Mercado del Sur	8.523	8.712	8.665		=	Bucaramanga, Mercados del centro	2.560	2.720	2.610		-
Neiva, Surabastos	10.694	11.181	10.955		-	Buenaventura (Valle del Cauca)	2.120	2.400	2.259		-
Palmira (Valle del Cauca)	12.083	12.333	12.219		=	Cali, La Floresta	3.200	3.360	3.253		+
Pamplona (Norte de Santander)	9.652	9.887	9.769		-	Cali, Santa Helena	3.280	3.360	3.307		-
Pasto, El Potrerillo	9.696	10.220	9.860		-	Cali, Siloé	3.400	3.440	3.420		=
Pereira, Mercasa	9.106	10.314	9.553		=	Cartagena, Bazurto	1.880	1.880	1.880		-
Popayán, Plaza de mercado del barrio Bolívar	10.569	10.833	10.699		=	Cartago (Valle del Cauca)	2.240	2.400	2.333		-
Santa Marta (Magdalena)	7.576	11.667	9.671		-	Cúcuta, Cenabastos	2.150	2.200	2.167		-
Sincelejo, Nuevo Mercado	8.333	8.674	8.419		-	Cúcuta, La Nueva Sexta	2.100	2.350	2.183		+
Tuluá (Valle del Cauca)	10.167	11.097	10.606		=	Florencia (Caquetá)	2.320	2.400	2.360		+
Valledupar, Mercado Nuevo	8.144	11.111	9.566		-	Ibagué, Plaza La 21	2.112	2.400	2.280		+
Villavicencio, CAV	8.920	9.545	9.135		=	Manizales, Centro Galerías	2.240	2.560	2.390		+
Gelatina						Medellín, Central Mayorista de Antioquia	3.000	3.200	3.130		-
Barranquilla, Barranquillita	21.823	22.448	22.087		+	Medellín, Plaza Minorista "José María Villa"	3.200	3.360	3.280		=
Barranquilla, Granabastos	21.354	22.396	21.810		=	Montería, Mercado del Sur	2.080	2.176	2.140		-
Bogotá, D.C., Corabastos	21.875	23.229	22.448		-	Neiva, Surabastos	2.080	2.160	2.130		+
Bogotá, D.C., Plaza España	21.354	22.917	22.005		-	Palmira (Valle del Cauca)	3.304	3.460	3.401		=
Bucaramanga, Centroabastos	22.031	26.042	23.628		-	Pamplona (Norte de Santander)	2.100	2.200	2.167		+
Bucaramanga, Mercados del centro	21.615	24.010	23.021		=	Pasto, El Potrerillo	1.920	2.000	1.960		-
Buenaventura (Valle del Cauca)	21.875	23.177	22.587		-	Pereira, Mercasa	2.749	3.052	2.864		-
Cali, La Floresta	23.958	25.000	24.653		=	Popayán, Plaza de mercado del barrio Bolívar	2.080	2.160	2.112		-

BOLETÍN SEMANAL PRECIOS MAYORISTAS

Cuadro 9. Mercados mayoristas. Precios de venta de productos procesados (continuación)
2020 (28 de noviembre al 4 de diciembre)

Productos y mercados	Pesos por kilogramo				Tendencia	Productos y mercados	Pesos por kilogramo				Tendencia
	Mínimo	Máximo	Medio				Mínimo	Máximo	Medio		
Harina de trigo (continuación)						Jugo instantáneo (sobre)					
Santa Marta (Magdalena)	1.840	1.840	1.840	=		Armenia, Mercar	28.611	29.167	28.889	=	
Sincelejo, Nuevo Mercado	1.640	1.660	1.650	=		Barranquilla, Barranquillita	25.556	25.833	25.648	=	
Tuluá (Valle del Cauca)	2.224	2.400	2.315	=		Barranquilla, Granabastos	24.444	25.000	24.815	=	
Valledupar, Mercado Nuevo	1.917	2.083	2.028	=		Bogotá, D.C., Corabastos	28.667	30.000	29.333	=	
Villavicencio, CAV	1.968	2.000	1.981	-		Bogotá, D.C., Paloquemao	31.667	32.667	32.167	-	
						Bogotá, D.C., Plaza España	29.333	30.000	29.500	-	
Harina precocida de maíz						Buenaventura (Valle del Cauca)	25.000	25.000	25.000	=	
Arauca (Arauca)	4.475	4.500	4.488	=		Cali, La Floresta	24.444	25.000	24.630	+	
Armenia, Mercar	3.167	3.333	3.236	=		Cali, Santa Helena	24.167	24.444	24.259	-	
Barranquilla, Barranquillita	2.417	2.583	2.511	-		Cali, Siloé	25.000	25.000	25.000	=	
Barranquilla, Granabastos	2.333	2.500	2.429	=		Cartagena, Bazaruto	23.611	23.611	23.611	=	
Bogotá, D.C., Corabastos	3.167	3.333	3.247	+		Cartago (Valle del Cauca)	25.000	25.000	25.000	=	
Bogotá, D.C., Paloquemao	3.583	3.667	3.611	+		Ibagué, Plaza La 21	23.556	24.167	23.840	+	
Bogotá, D.C., Plaza España	3.325	3.500	3.442	+		Medellín, Central Mayorista de Antioquia	25.000	25.556	25.139	=	
Bucaramanga, Centroabastos	2.708	2.750	2.736	-		Medellín, Plaza Minorista "José María Villa"	25.000	25.556	25.278	+	
Bucaramanga, Mercados del centro	2.708	2.833	2.781	=		Montería, Mercado del Sur	23.611	24.444	24.097	=	
Buenaventura (Valle del Cauca)	3.088	3.360	3.216	=		Palmira (Valle del Cauca)	24.167	24.722	24.375	=	
Cali, La Floresta	3.583	3.750	3.694	=		Pasto, El Potrerillo	23.611	25.000	23.958	=	
Cali, Santa Helena	3.440	3.600	3.493	+		Popayán, Plaza de mercado del barrio Bolívar	23.333	23.889	23.611	=	
Cali, Siloé	3.208	3.333	3.271	=		Santa Marta (Magdalena)	24.722	25.000	24.861	=	
Cartagena, Bazaruto	3.333	3.500	3.444	=		Sincelejo, Nuevo Mercado	23.472	23.889	23.681	-	
Cartago (Valle del Cauca)	3.040	3.480	3.251	+		Tuluá (Valle del Cauca)	23.889	24.583	24.120	=	
Cúcuta, Cenabastos	2.500	2.600	2.550	+		Valledupar, Mercado Nuevo	22.222	23.611	23.148	=	
Cúcuta, La Nueva Sexta	2.450	2.500	2.475	=		Villavicencio, CAV	23.889	24.722	24.259	=	
Ibagué, Plaza La 21	2.450	2.646	2.549	+							
Manizales, Centro Galerías	3.167	3.458	3.356	=		Lomitos de atún en lata					
Montería, Mercado del Sur	3.167	3.417	3.246	=		Armenia, Mercar	26.961	27.574	27.328	=	
Neiva, Surabastos	3.333	3.417	3.354	+		Barranquilla, Barranquillita	18.297	18.395	18.354	+	
Palmira (Valle del Cauca)	3.800	3.925	3.877	=		Barranquilla, Granabastos	25.130	25.391	25.260	=	
Pamplona (Norte de Santander)	2.450	2.500	2.483	=		Bogotá, D.C., Corabastos	24.020	24.951	24.575	+	
Pasto, El Potrerillo	2.560	2.640	2.600	-		Bogotá, D.C., Plaza España	24.706	25.245	25.025	=	
Pereira, Mercasa	3.175	3.370	3.273	=		Bucaramanga, Centroabastos	24.326	25.858	25.286	+	
Popayán, Plaza de mercado del barrio Bolívar	2.240	2.320	2.293	=		Bucaramanga, Mercados del centro	25.735	26.471	26.195	=	
Santa Marta (Magdalena)	2.500	2.667	2.609	=		Buenaventura (Valle del Cauca)	30.768	32.331	31.688	-	
Sincelejo, Nuevo Mercado	3.250	3.458	3.323	-		Cali, La Floresta	23.529	23.897	23.775	=	
Tuluá (Valle del Cauca)	3.104	3.384	3.211	=		Cali, Santa Helena	25.368	25.735	25.490	-	
Valledupar, Mercado Nuevo	2.333	2.500	2.417	-		Cali, Siloé	23.652	23.897	23.775	=	
Villavicencio, CAV	2.458	2.550	2.503	-		Cartago (Valle del Cauca)	22.108	24.510	23.301	+	
						Cúcuta, Cenabastos	23.652	24.706	24.289	+	
Jugo de frutas						Cúcuta, La Nueva Sexta	23.897	24.020	23.958	+	
Barranquilla, Barranquillita	5.891	6.233	6.098	-		Medellín, Central Mayorista de Antioquia	31.250	31.495	31.403	=	
Barranquilla, Granabastos	5.426	5.891	5.694	=		Medellín, Plaza Minorista "José María Villa"	31.127	31.863	31.373	+	
Bucaramanga, Centroabastos	6.279	6.802	6.621	+		Montería, Mercado del Sur	24.020	24.510	24.357	=	
Bucaramanga, Mercados del centro	6.744	6.977	6.860	=		Neiva, Surabastos	26.471	26.593	26.501	+	
Cartagena, Bazaruto	6.124	6.822	6.382	=		Palmira (Valle del Cauca)	26.471	26.814	26.661	=	
Santa Marta (Magdalena)	5.891	5.891	5.891	=		Pamplona (Norte de Santander)	23.529	24.510	24.183	+	
Sincelejo, Nuevo Mercado	6.512	6.667	6.605	=		Pasto, El Potrerillo	21.190	21.429	21.369	-	
Valledupar, Mercado Nuevo	6.202	6.202	6.202	=		Pereira, Mercasa	25.000	26.118	25.467	-	

Cuadro 9. Mercados mayoristas. Precios de venta de productos procesados (continuación)
2020 (28 de noviembre al 4 de diciembre)

Productos y mercados	Pesos por kilogramo				Tendencia	Productos y mercados	Pesos por kilogramo				Tendencia
	Mínimo	Máximo	Medio				Mínimo	Máximo	Medio		
Lomitos de atún en lata (continuación)						Margarina (continuación)					
Popayán, Plaza de mercado del barrio Bolívar	24.262	24.345	24.298	=		Villavicencio, CAV	8.770	9.104	8.891	-	
Santa Marta (Magdalena)	21.446	23.529	22.377	=		Mayonesa doy pack					
Tuluá (Valle del Cauca)	19.853	20.576	20.135	+		Armenia, Mercar	13.377	13.706	13.501	=	
Villavicencio, CAV	24.510	25.735	25.041	+		Barranquilla, Barranquillita	11.417	11.528	11.463	-	
Maíz enlatado						Barranquilla, Granabastos	11.111	12.222	11.736	=	
Medellín, Central Mayorista de Antioquia	9.645	9.838	9.717	=		Bogotá, D.C., Corabastos	10.500	10.722	10.593	-	
Manteca						Bogotá, D.C., Plaza España	10.278	10.833	10.472	-	
Armenia, Mercar	5.133	5.320	5.251	=		Bucaramanga, Centroabastos	8.567	14.000	10.886	-	
Bogotá, D.C., Corabastos	4.287	4.400	4.340	+		Bucaramanga, Mercados del centro	8.667	8.917	8.778	=	
Bogotá, D.C., Plaza España	4.267	4.567	4.345	-		Buenaventura (Valle del Cauca)	17.632	18.684	18.103	-	
Bogotá, D.C., Plaza Las Flores	4.533	4.600	4.550	n.d.		Cali, La Floresta	11.944	12.222	12.130	=	
Buenaventura (Valle del Cauca)	5.430	5.750	5.567	=		Cali, Santa Helena	11.667	11.944	11.852	=	
Cartago (Valle del Cauca)	5.600	6.200	5.867	+		Cali, Siloé	11.944	11.944	11.944	=	
Florencia (Caquetá)	5.300	5.500	5.400	=		Cartagena, Bazurto	10.833	11.667	11.250	+	
Ibagué, Plaza La 21	5.120	5.180	5.150	=		Cartago (Valle del Cauca)	10.917	11.389	11.102	-	
Manizales, Centro Galerías	6.200	6.800	6.467	+		Cúcuta, Cenabastos	8.796	9.259	9.043	-	
Neiva, Surabastos	5.800	6.000	5.850	-		Cúcuta, La Nueva Sexta	8.796	8.796	8.796	+	
Palmira (Valle del Cauca)	6.800	7.040	6.965	=		Ibagué, Plaza La 21	11.250	11.500	11.438	=	
Pamplona (Norte de Santander)	7.083	7.333	7.167	+		Manizales, Centro Galerías	11.333	12.667	11.778	+	
Popayán, Plaza de mercado del barrio Bolívar	4.500	4.600	4.557	=		Medellín, Central Mayorista de Antioquia	10.694	10.972	10.833	-	
Tuluá (Valle del Cauca)	5.700	6.180	5.940	=		Palmira (Valle del Cauca)	12.444	13.000	12.722	=	
Margarina						Pereira, Mercasa	7.350	8.415	7.913	-	
Armenia, Mercar	13.250	13.550	13.400	=		Popayán, Plaza de mercado del barrio Bolívar	15.789	18.860	17.186	=	
Barranquilla, Barranquillita	12.333	12.667	12.500	+		Santa Marta (Magdalena)	8.824	9.314	9.085	n.d.	
Barranquilla, Granabastos	11.667	12.917	12.361	=		Sincelejo, Nuevo Mercado	10.722	10.833	10.792	-	
Bogotá, D.C., Corabastos	9.800	10.000	9.920	+		Tuluá (Valle del Cauca)	10.667	16.447	13.487	=	
Bogotá, D.C., Plaza España	10.150	10.400	10.318	+		Valledupar, Mercado Nuevo	10.833	11.111	11.019	=	
Bucaramanga, Centroabastos	11.800	12.400	12.133	=		Villavicencio, CAV	10.667	10.833	10.750	=	
Bucaramanga, Mercados del centro	11.700	12.800	12.250	=		Mostaza doy pack					
Buenaventura (Valle del Cauca)	16.485	17.830	17.158	=		Barranquilla, Barranquillita	9.545	9.697	9.634	+	
Cali, La Floresta	18.200	18.500	18.400	=		Barranquilla, Granabastos	9.091	9.848	9.470	=	
Cali, Siloé	18.000	18.500	18.250	=		Pereira, Mercasa	12.083	13.400	12.692	=	
Cartago (Valle del Cauca)	16.800	17.330	17.043	+		Sincelejo, Nuevo Mercado	8.902	10.227	9.792	-	
Ibagué, Plaza La 21	8.000	8.180	8.110	-		Panela cuadrada blanca					
Manizales, Centro Galerías	11.500	12.400	11.875	+		Barranquilla, Barranquillita	2.333	2.900	2.626	=	
Medellín, Central Mayorista de Antioquia	11.800	12.000	11.900	=		Barranquilla, Granabastos	2.111	2.378	2.283	=	
Medellín, Plaza Minorista "José María Villa"	12.000	12.400	12.200	=		Bucaramanga, Centroabastos	3.971	4.071	4.014	-	
Neiva, Surabastos	7.800	8.000	7.867	-		Bucaramanga, Mercados del centro	3.929	4.000	3.976	=	
Palmira (Valle del Cauca)	18.000	18.400	18.230	=		Cartagena, Bazurto	2.429	2.714	2.571	+	
Pamplona (Norte de Santander)	8.800	9.000	8.933	+		Charalá (Santander)	3.500	3.625	3.563	=	
Pereira, Mercasa	16.980	18.180	17.580	=		Güepsa (Santander)	3.550	3.600	3.580	-	
Popayán, Plaza de mercado del barrio Bolívar	17.400	18.000	17.720	=		Ibagué, Plaza La 21	3.500	3.611	3.549	+	
Santa Marta (Magdalena)	12.500	12.500	12.500	=		Medellín, Central Mayorista de Antioquia	3.267	3.833	3.563	+	
Tuluá (Valle del Cauca)	17.220	17.660	17.367	=		Moniquirá (Boyacá)	3.550	3.600	3.580	-	
						San Gil (Santander)	3.550	3.650	3.600	=	
						Santana (Boyacá)	3.546	3.600	3.582	-	
						Sincelejo, Nuevo Mercado	4.250	4.375	4.281	=	

Cuadro 9. Mercados mayoristas. Precios de venta de productos procesados (continuación)
2020 (28 de noviembre al 4 de diciembre)

Productos y mercados	Pesos por kilogramo				Tendencia	Productos y mercados	Pesos por kilogramo				Tendencia
	Mínimo	Máximo	Medio				Mínimo	Máximo	Medio		
Panela cuadrada blanca (continuación)						Panela redonda morena (continuación)					
Tunja, Complejo de Servicios del Sur	3.625	3.750	3.656		+	Manizales, Centro Galerías	3.333	3.542	3.427		=
Valledupar, Mercado Nuevo	4.167	4.333	4.222		=	Medellín, Central Mayorista de Antioquia	3.400	3.500	3.465		-
Vélez (Santander)	3.550	3.600	3.580		-	Medellín, Plaza Minorista "José María Villa"	3.375	3.458	3.427		-
Panela cuadrada morena						Montería, Mercado del Sur	2.900	3.100	3.000		=
Bogotá, D.C., Corabastos	3.500	3.750	3.633		-	Palmira (Valle del Cauca)	2.917	3.067	2.996		+
Bogotá, D.C., Paloquemao	3.900	4.100	4.000		+	Pereira, Mercasa	3.250	3.500	3.375		=
Bogotá, D.C., Plaza España	3.900	4.150	3.981		+	Sandoná (Nariño)	2.900	3.000	2.963		+
Bogotá, D.C., Plaza Las Flores	3.600	3.650	3.625		=	Sonsón (Antioquia)	3.333	3.400	3.367		+
Bucaramanga, Centroabastos	4.267	4.267	4.267		=	Tuluá (Valle del Cauca)	3.192	3.333	3.269		=
Bucaramanga, Mercados del centro	4.333	4.333	4.333		=	Yolombó (Antioquia)	3.125	3.400	3.235		-
Caparrapí (Cundinamarca)	3.200	3.350	3.288		-	Pastas alimenticias					
Charalá (Santander)	3.500	3.625	3.563		=	Arauca (Arauca)	2.917	3.083	3.010		-
Consacá (Nariño)	2.900	3.000	2.975		+	Armenia, Mercar	5.000	5.167	5.083		=
Cúcuta, Cenabastos	2.976	3.472	3.307		+	Barranquilla, Barranquillita	4.817	5.000	4.911		+
Cúcuta, La Nueva Sexta	3.075	3.175	3.125		=	Barranquilla, Granabastos	4.833	5.117	4.983		=
Florencia (Caquetá)	3.417	3.450	3.433		=	Bogotá, D.C., Corabastos	6.000	6.250	6.139		+
Güepsa (Santander)	3.300	3.320	3.313		+	Bogotá, D.C., Paloquemao	6.583	7.000	6.806		+
Monquirá (Boyacá)	3.296	3.326	3.310		+	Bogotá, D.C., Plaza España	6.208	6.417	6.344		+
Montería, Mercado del Sur	2.714	2.857	2.804		=	Bogotá, D.C., Plaza Las Flores	5.667	5.833	5.778		=
Neiva, Surabastos	3.750	3.800	3.775		=	Bucaramanga, Centroabastos	5.560	5.600	5.587		=
Nocaima (Cundinamarca)	3.150	3.250	3.204		-	Bucaramanga, Mercados del centro	5.440	5.600	5.540		=
Pamplona (Norte de Santander)	3.790	3.989	3.923		+	Buenaventura (Valle del Cauca)	5.104	5.521	5.257		-
Pasto, El Potrerillo	3.000	3.120	3.060		+	Cali, La Floresta	5.000	5.417	5.278		=
Popayán, Plaza de mercado del barrio Bolívar	3.250	3.333	3.278		+	Cali, Santa Helena	5.500	5.833	5.611		=
San Gil (Santander)	3.550	3.650	3.600		=	Cali, Siloé	5.417	5.625	5.521		=
Santa Marta (Magdalena)	2.153	2.267	2.222		=	Cartagena, Bazaruto	4.417	5.000	4.639		+
Santana (Boyacá)	3.326	3.350	3.343		+	Cartago (Valle del Cauca)	4.833	5.500	5.111		=
Tuluá (Valle del Cauca)	3.333	3.458	3.388		=	Cúcuta, Cenabastos	3.667	4.000	3.806		+
Vélez (Santander)	3.300	3.320	3.313		+	Cúcuta, La Nueva Sexta	3.333	3.333	3.333		=
Villavicencio, CAV	3.820	4.500	4.207		-	Florencia (Caquetá)	3.667	3.667	3.667		=
Villeta (Cundinamarca)	3.250	3.500	3.328		-	Ibagué, Plaza La 21	6.100	6.300	6.215		+
Panela en pastilla						Manizales, Centro Galerías	4.400	6.075	5.425		-
Caparrapí (Cundinamarca)	3.500	3.500	3.500		-	Medellín, Central Mayorista de Antioquia	6.000	6.250	6.117		+
Nocaima (Cundinamarca)	3.750	3.854	3.802		-	Medellín, Plaza Minorista "José María Villa"	6.167	6.333	6.250		=
Villeta (Cundinamarca)	3.750	3.750	3.750		-	Montería, Mercado del Sur	4.960	5.360	5.140		=
Panela redonda blanca						Neiva, Surabastos	6.000	6.083	6.021		-
Medellín, Central Mayorista de Antioquia	3.200	3.300	3.250		+	Palmira (Valle del Cauca)	5.717	6.000	5.867		=
Panela redonda morena						Pamplona (Norte de Santander)	3.500	3.500	3.500		=
Ancuya (Nariño)	2.800	3.000	2.900		n.d.	Pereira, Mercasa	5.400	6.000	5.772		=
Armenia, Mercar	3.458	3.542	3.500		=	Popayán, Plaza de mercado del barrio Bolívar	4.667	5.000	4.889		+
Buenaventura (Valle del Cauca)	4.067	4.083	4.075		+	Santa Marta (Magdalena)	3.680	3.840	3.780		=
Cali, La Floresta	4.000	4.042	4.014		=	Sincelejo, Nuevo Mercado	4.640	4.840	4.738		-
Cali, Santa Helena	3.917	4.000	3.958		=	Tuluá (Valle del Cauca)	5.833	6.667	6.244		=
Cali, Siloé	4.000	4.083	4.042		=	Valledupar, Mercado Nuevo	4.640	4.800	4.693		-
Caparrapí (Cundinamarca)	3.333	3.333	3.333		+	Villavicencio, CAV	6.083	6.250	6.167		=
Cartago (Valle del Cauca)	3.333	3.417	3.375		+						

Cuadro 9. Mercados mayoristas. Precios de venta de productos procesados (continuación)
2020 (28 de noviembre al 4 de diciembre)

Productos y mercados	Pesos por kilogramo				Tendencia	Productos y mercados	Pesos por kilogramo				Tendencia
	Mínimo	Máximo	Medio				Mínimo	Máximo	Medio		
Sal yodada						Salsa de tomate doy pack (continuación)					
Armenia, Mercar	1.080	1.104	1.091	=		Cartagena, Bazurto	10.833	11.667	11.250	+	
Barranquilla, Barranquillita	1.024	1.040	1.035	-		Cartago (Valle del Cauca)	10.917	11.111	11.009	-	
Barranquilla, Granabastos	960	1.080	1.020	+		Cúcuta, Cenabastos	8.796	9.259	9.043	-	
Bogotá, D.C., Corabastos	600	620	607	-		Cúcuta, La Nueva Sexta	8.796	8.796	8.796	+	
Bogotá, D.C., Paloquemao	656	700	679	-		Ibagué, Plaza La 21	9.500	9.750	9.688	=	
Bogotá, D.C., Plaza España	1.100	1.150	1.131	-		Manizales, Centro Galerías	11.333	12.667	11.778	+	
Bucaramanga, Centroabastos	1.125	1.200	1.155	+		Medellín, Central Mayorista de Antioquia	9.722	10.278	10.000	=	
Bucaramanga, Mercados del centro	1.150	1.250	1.200	-		Medellín, Plaza Minorista "José María Villa"	10.278	10.833	10.556	=	
Buenaventura (Valle del Cauca)	944	944	944	+		Montería, Mercado del Sur	10.174	10.659	10.296	=	
Cali, La Floresta	1.200	1.240	1.213	-		Palmira (Valle del Cauca)	12.444	13.000	12.681	-	
Cali, Santa Helena	1.120	1.160	1.147	=		Pereira, Mercasa	8.088	8.497	8.306	=	
Cali, Siloé	1.200	1.280	1.240	=		Popayán, Plaza de mercado del barrio Bolívar	10.938	12.719	11.869	=	
Cartagena, Bazurto	640	680	667	+		Santa Marta (Magdalena)	8.824	9.314	9.085	n.d.	
Cartago (Valle del Cauca)	1.040	1.160	1.107	+		Sincelejo, Nuevo Mercado	10.722	10.833	10.792	-	
Cúcuta, Cenabastos	1.165	1.250	1.205	+		Tuluá (Valle del Cauca)	10.667	13.177	11.803	-	
Cúcuta, La Nueva Sexta	1.175	1.225	1.208	+		Valledupar, Mercado Nuevo	10.833	11.111	11.019	-	
Ibagué, Plaza La 21	1.248	1.264	1.256	=		Villavicencio, CAV	10.667	10.833	10.750	=	
Manizales, Centro Galerías	1.200	1.280	1.240	=							
Medellín, Central Mayorista de Antioquia	1.280	1.400	1.320	=		Sardinias en lata					
Medellín, Plaza Minorista "José María Villa"	1.280	1.440	1.360	=		Armenia, Mercar	12.157	12.451	12.320	=	
Montería, Mercado del Sur	1.080	1.080	1.080	=		Barranquilla, Barranquillita	7.789	7.824	7.810	+	
Neiva, Surabastos	1.280	1.280	1.280	-		Barranquilla, Granabastos	7.647	7.745	7.696	=	
Palmira (Valle del Cauca)	1.120	1.200	1.150	=		Bogotá, D.C., Corabastos	11.373	11.765	11.569	-	
Pamplona (Norte de Santander)	1.200	1.200	1.200	=		Bogotá, D.C., Plaza España	12.255	12.569	12.399	+	
Pasto, El Potrerillo	1.100	1.125	1.108	+		Buenaventura (Valle del Cauca)	9.745	10.132	9.926	+	
Pereira, Mercasa	1.100	1.280	1.177	=		Cali, La Floresta	10.049	10.147	10.082	=	
Popayán, Plaza de mercado del barrio Bolívar	1.136	1.168	1.152	=		Cali, Santa Helena	12.010	12.255	12.092	=	
Santa Marta (Magdalena)	1.040	1.080	1.050	=		Cali, Siloé	10.392	10.539	10.466	+	
Sincelejo, Nuevo Mercado	936	988	965	+		Cartagena, Bazurto	9.314	9.608	9.412	-	
Tuluá (Valle del Cauca)	1.032	1.112	1.069	=		Cartago (Valle del Cauca)	11.275	12.235	11.755	+	
Tunja, Complejo de Servicios del Sur	600	620	613	+		Cúcuta, Cenabastos	12.010	12.941	12.395	+	
Valledupar, Mercado Nuevo	960	1.000	987	=		Cúcuta, La Nueva Sexta	11.422	12.255	11.977	=	
Villavicencio, CAV	1.090	1.100	1.097	-		Manizales, Centro Galerías	12.500	12.941	12.831	=	
						Medellín, Central Mayorista de Antioquia	10.784	11.127	11.005	=	
						Medellín, Plaza Minorista "José María Villa"	10.980	12.745	11.446	+	
						Montería, Mercado del Sur	9.706	9.902	9.804	=	
						Palmira (Valle del Cauca)	12.892	13.088	12.995	=	
						Pamplona (Norte de Santander)	12.353	12.745	12.549	-	
						Pasto, El Potrerillo	9.118	9.314	9.216	n.d.	
						Pereira, Mercasa	12.137	12.859	12.410	-	
						Popayán, Plaza de mercado del barrio Bolívar	9.314	9.412	9.363	+	
						Santa Marta (Magdalena)	7.157	7.304	7.224	=	
						Sincelejo, Nuevo Mercado	9.500	9.529	9.515	-	
						Tuluá (Valle del Cauca)	10.588	12.412	11.425	++	
						Villavicencio, CAV	11.863	12.353	12.049	-	
Salsa de tomate doy pack											
Armenia, Mercar	13.377	13.706	13.501	=							
Barranquilla, Barranquillita	11.111	11.389	11.278	+							
Barranquilla, Granabastos	11.111	11.944	11.528	=							
Bogotá, D.C., Corabastos	10.500	10.722	10.593	-							
Bogotá, D.C., Plaza España	10.278	10.833	10.472	-							
Bucaramanga, Centroabastos	6.925	10.000	8.402	-							
Bucaramanga, Mercados del centro	7.000	7.200	7.122	=							
Buenaventura (Valle del Cauca)	14.667	15.104	14.819	+							
Cali, La Floresta	11.944	12.222	12.130	=							
Cali, Santa Helena	11.667	11.944	11.852	=							
Cali, Siloé	11.944	12.222	12.083	=							

Cuadro 9. Mercados mayoristas. Precios de venta de productos procesados (conclusión) 2020 (28 de noviembre al 4 de diciembre)

Productos y mercados	Pesos por kilogramo			Tendencia
	Mínimo	Máximo	Medio	
Sopa de pollo (caja)				
Bogotá, D.C., Corabastos	41.311	44.017	42.688	+
Bogotá, D.C., Paloquemao	48.433	49.858	49.145	-
Bogotá, D.C., Plaza España	42.308	44.088	43.180	+
Vinagre				
Barranquilla, Barranquillita	1.667	1.716	1.689	-
Barranquilla, Granabastos	1.583	1.750	1.677	=
Bucaramanga, Centroabastos	1.983	2.083	2.022	=
Bucaramanga, Mercados del centro	2.500	2.600	2.550	=

TENDENCIAS

---	-
Variación mayor al -20 %	Variación entre 0 % y -10 %
--	=
Variación entre -10 % y -20 %	Variación igual a 0 %

Productos y mercados	Pesos por kilogramo			Tendencia
	Mínimo	Máximo	Medio	
Vinagre (continuación)				
Cartagena, Bazurto	1.167	1.250	1.194	-
Cúcuta, Cenabastos	1.583	1.708	1.653	+
Cúcuta, La Nueva Sexta	1.667	1.792	1.708	+
Pamplona (Norte de Santander)	1.583	1.583	1.583	=
Pereira, Mercasa	4.690	4.733	4.712	=
Santa Marta (Magdalena)	1.217	1.250	1.242	=
Sincelejo, Nuevo Mercado	1.167	1.333	1.250	=
Valledupar, Mercado Nuevo	1.083	1.083	1.083	+

+	+++
Variación entre 0 % y 10 %	Variación mayor al 20 %
++	n. d.
Variación entre 10 % y 20 %	No disponible

PRECIOS DE LA PANELA

Durante el mes de noviembre en Consacá (Nariño) se registró un alza de los precios de la panela cuadrada morena del 11,01%, vendiéndose el kilo a \$2.782. Según los comerciantes, los trapiches de los municipios productores del departamento de Nariño están funcionando con normalidad, pero la cantidad de caña panelera fue escasa y se consiguió a un mayor valor. La comercialización presentó normalidad y se ha observado un aumento en las ventas hacia los mercados del interior del país.

De la misma forma, en Villeta (Cundinamarca) se incrementaron las cotizaciones de las panelas en pastilla y cuadrada morena. Las condiciones climáticas en las zonas productoras del municipio no fueron favorables para la producción de caña, pues el fuerte invierno dificultó la molienda, lo que se sumó a la menor disponibilidad de mano de obra para realizar las labores. En el caso de la panela en pastilla, el kilo se vendió a \$3.766, lo que representó un alza del 13,26% respecto a octubre.

Igualmente, en Nocaima (Cundinamarca) subieron los precios de las panelas cuadrada morena y en pastilla. Hubo una menor cantidad de mano de obra disponible para realizar las moliendas, lo que sumado a las constantes lluvias en el mes que dificultaron el corte de caña, se tradujo en una menor cantidad de panela ofrecida. Se vendió producto con destino a los municipios de Cundinamarca y Boyacá. En el caso de la panela en pastilla, el incremento en la cotización fue del 12,72% y el kilo se negoció a \$3.740.



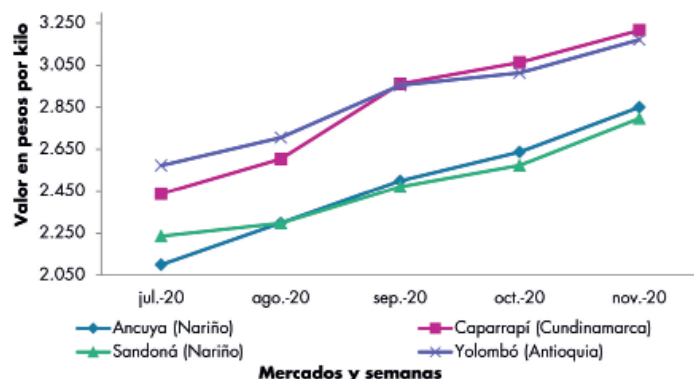
Fuente: DANE

Cuadro 10. Precios por kilo de la panela redonda morena Julio a noviembre de 2020

Mercados	2020				
	Julio	Agosto	Septiembre	Octubre	Noviembre
Ancuya (Nariño)	2.147	2.298	2.431	2.620	2.713
Caparrapí (Cundinamarca)	2.425	2.707	3.092	3.038	3.283
Charalá (Santander)	2.688	3.281	3.463	3.495	3.500
Consacá (Nariño)	2.131	2.350	2.324	2.506	2.782
Güepsa (Santander)	2.729	3.080	3.320	3.110	3.225
Moniquirá (Boyacá)	2.693	2.995	3.294	3.155	3.241
Nocaima (Cundinamarca)	2.555	2.746	2.951	3.019	3.194
San Gil (Santander)	2.608	3.080	3.400	3.503	3.563
Santana (Boyacá)	2.638	3.049	3.363	3.155	3.286
Vélez (Santander)	2.698	3.038	3.340	3.118	3.253
Villeta (Cundinamarca)	2.451	2.780	3.071	3.071	3.328

Fuente: Sipsa-DANE. Cálculos: DANE.

También se incrementaron los precios de la panela redonda morena en Yolombó (Antioquia). Según los comerciantes, hubo un menor ingreso de producto, pues es poca la disponibilidad de caña óptima para el corte ante la temporada invernal de la región. Llegó panela desde los corregimientos El Rubí y La Floresta y las demás veredas del municipio. El kilo se vendió a \$3.172, 5,24% más que en el mes inmediatamente anterior.

Gráfico 8. Comportamiento del precio de la panela redonda morena Julio a noviembre de 2020

Fuente: Sipsa-DANE.

Así mismo, en Caparrapí subieron las cotizaciones de las panelas en pastillas y morena, tanto redonda como cuadrada. Las fuertes lluvias en el municipio dificultaron el corte de caña y su transporte al lugar de las molineras, lo que ocasionó una reducción de la oferta a lo largo del mes. Se envió panela a los mercados de la capital del país y la Costa Caribe. En el caso de la panela cuadrada morena, el kilo se negoció a \$3.216, 8,06% más.

Cuadro 11. Precios por kilo de la panela cuadrada morena Julio a noviembre de 2020

Mercados	2020				
	Julio	Agosto	Septiembre	Octubre	Noviembre
Ancyua (Nariño)	2.100	2.299	2.500	2.638	2.850
Caparrapí (Cundinamarca)	2.438	2.604	2.962	3.063	3.216
Sandoná (Nariño)	2.236	2.298	2.471	2.574	2.797
Yolombó (Antioquia)	2.573	2.706	2.955	3.014	3.172

Fuente: Sipsa-DANE. Cálculos: DANE.

En el municipio de Vélez (Santander), por su parte, subió el precio de la panela cuadrada morena que se procesó en los trapiches locales y en los de los municipios Chípata y La Paz (Santander), por la

baja producción de los cultivos a causa de exceso de lluvias que, además, retrasaron la molienda. Se despachó panela hacia los mercados de la capital de la República, Cúcuta y Costa Atlántica. El incremento en la cotización fue del 4,33% y el kilo se comercializó a \$3.253.

Cuadro 12. Precios por kilo de la panela cuadrada blanca Julio a noviembre de 2020

Mercados	2020				
	Julio	Agosto	Septiembre	Octubre	Noviembre
Charalá (Santander)	2.776	3.422	3.500	3.479	3.484
Güepsa (Santander)	2.767	3.169	3.426	3.514	3.562
Monquirá (Boyacá)	2.738	3.075	3.390	3.515	3.557
San Gil (Santander)	2.692	3.170	3.438	3.503	3.563
Santana (Boyacá)	2.679	3.139	3.476	3.517	3.578
Vélez (Santander)	2.745	3.136	3.440	3.505	3.574

Fuente: Sipsa-DANE. Cálculos: DANE.

Por último, en el municipio de Santana (Boyacá) se registró un aumento de los precios de la panela cuadrada morena procesada en los trapiches de los municipios de Santana, San José de Pare, Togüí (Boyacá) y Suaita (Santander). Allí es baja la producción de los cultivos debido a las condiciones climáticas adversas; además, las lluvias afectaron el corte y el transporte de caña. Se despachó producto hacia los mercados de Cúcuta, Cartagena, Barranquilla y Bucaramanga. El incremento de la cotización fue del 4,15% y el kilo se vendió a \$3.286.

Cuadro 13. Precios por kilo de la panela en pastilla Julio a noviembre de 2020

Mercados	2020				
	Julio	Agosto	Septiembre	Octubre	Noviembre
Caparrapí (Cundinamarca)	2.605	2.916	3.279	3.172	3.508
Nocaima (Cundinamarca)	2.719	2.988	3.438	3.318	3.740
Villeta (Cundinamarca)	2.760	3.101	3.428	3.325	3.766

Fuente: Sipsa-DANE. Cálculos: DANE.

PRECIOS DE VENTA DEL ARROZ Y SUBPRODUCTOS

Precios de venta del arroz y subproductos en molino durante noviembre

Arroz paddy

En el transcurso del mes de noviembre los precios del arroz paddy no variaron en diecisiete de los veintinueve municipios que reportaron información al SPSA y cayeron en cuatro. El descenso más importante se registró en la capital de Atlántico, lo cual estuvo explicado por la mayor cantidad de paddy enviado desde los cultivos de los departamentos de Magdalena, Valledupar y Bolívar, pues los productores se vieron obligados a adelantar la recolección del grano con el objetivo de evitar pérdidas por el exceso de humedad causado por las lluvias. La caída fue del 5,40%.

Así mismo, las cotizaciones disminuyeron 5,00% tanto en Magangué (Bolívar) como en San Marcos (Sucre); aunque las cosechas en estos municipios se encuentran finalizando, se registraron menores ventas pues los grandes molinos afirmaron contar con altos volúmenes de paddy almacenado.

En Valledupar (Cesar) también bajó el precio en un 4,66%. Esta tendencia fue consecuencia de nuevas negociaciones con los principales clientes, pues la demanda por arroz blanco cayó y la calidad del grano bajó. Llegó cereal desde Valledupar (Cesar) y Fonseca (La Guajira).

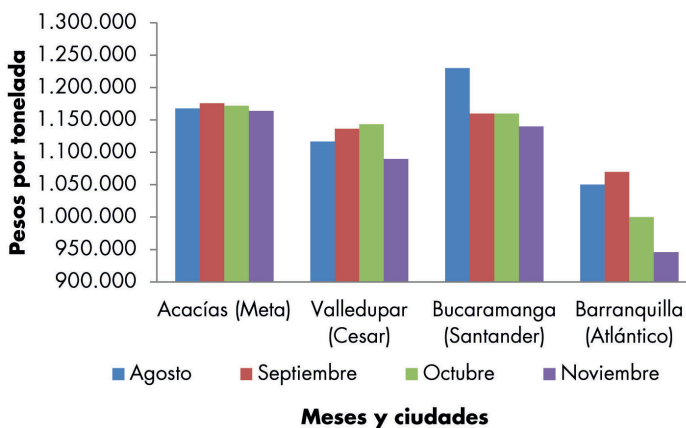
Las cotizaciones permanecieron estables en Acacías, Granada, San Martín, Villavicencio (Meta), Villanueva, Yopal, Aguazul (Casanare), Cúcuta (Norte de



Fuente: <https://www.elcampesino.co/>

Santander), Bucaramanga (Santander), Campoalegre, Neiva, Rivera (Huila), Espinal, Ibagué, Lérica, Purificación y Venadillo (Tolima). Por ejemplo, en el departamento de Meta, a pesar de la terminación de los ciclos productivos, la cantidad cosechada en Puerto Gaitán, Puerto López, San Carlos y Granada fue suficiente para satisfacer las cantidades demandadas.

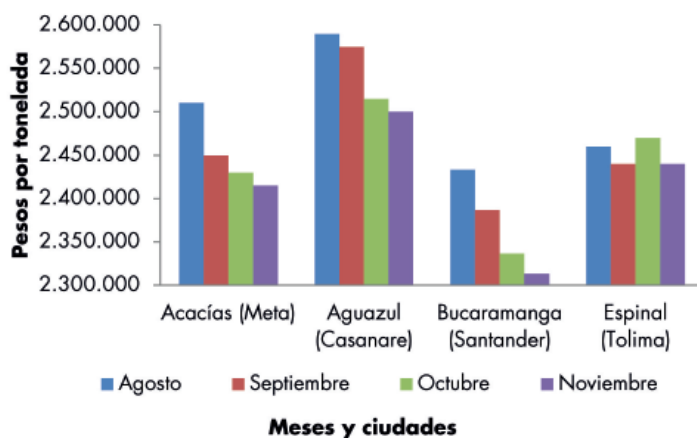
Gráfico 9. Precio del arroz paddy 2020 (Agosto-noviembre)



Fuente: DANE, Sipsa.

Arroz blanco

A lo largo del mes de noviembre las cotizaciones del arroz blanco en bulto continuaron sin cambios en dieciséis de los diecinueve municipios visitados, bajaron en dos y aumentaron en uno. Uno de los descuentos ocurrió en Magangué (Bolívar) y correspondió al 5,07%. De acuerdo con las fuentes consultadas, esto fue el resultado de una lenta rotación del producto en bodega y de los altos volúmenes de arroz acumulado sin procesar. Se despachó producto hacia Sincelejo, Montería, Barranquilla y Cartagena, principalmente.

Gráfico 10. Precio del arroz blanco en bulto 2020 (Agosto-noviembre)

Fuente: DANE, Sipsa.

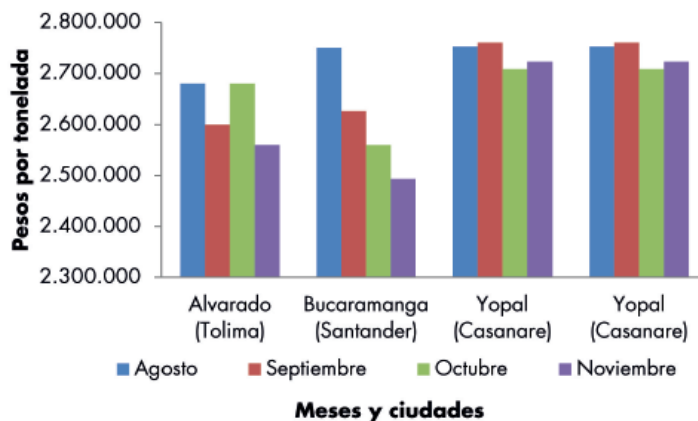
En contraste, los precios se incrementaron en Cúcuta (Norte de Santander), ante las lluvias que se presentaron durante el mes, las cuales afectaron de manera negativa algunos cultivos de arroz ubicados en Norte de Santander.

Los precios se mantuvieron en Acacías, San Martín, Villavicencio (Meta), Aguazul, Yopal (Casanare), Campoalegre (Huila), Barranquilla (Atlántico), Bucaramanga (Santander), Espinal, Ibagué, Purificación (Tolima), Montería, Planeta Rica, Sahagún, San Bernardo del Viento (Córdoba) y Valledupar (Cesar). En Tolima, por ejemplo, las cantidades cosechadas fueron suficientes para cubrir las necesidades del mercado. Se despachó grano hacia Ibagué, Espinal, Saldaña, Guamo, Purificación, Coyaima (Tolima), Santander de Quilichao (Cauca) y Bogotá.

En cuanto a las cotizaciones del arroz blanco empacado, estas siguieron sin cambios en dieciséis de los diecinueve municipios que reportaron información, descendieron en dos y se incrementaron en una. Una de las caídas se presentó en Villanueva (Casanare) con 5,88%, los molinos afirmaron que este comportamiento se debió a la implementación de una estrategia comercial para incentivar las ventas pues han disminuido los pedidos desde los departamentos de Santander, Boyacá y Cundinamarca.

Algo parecido se observó en Alvarado (Tolima), donde los precios bajaron 4,48%, en razón a la buena

disponibilidad de materia prima que ha continuado llegando desde el sur del departamento de Tolima y los Llanos Orientales. Se envió producto hacia Fresno, San Sebastián de Mariquita, Piedras, Ibagué, Lérída, Venadillo, Ambalema, Icononzo, Ortega, Planadas, Santa Isabel, San Antonio, Cajamarca y Anzoátegui.

Gráfico 11. Precio del arroz blanco empacado 2020 (Agosto-noviembre)

Fuente: DANE, Sipsa.

La única alza en las cotizaciones se registró en Cúcuta (Norte de Santander) con 8,94%, lo cual estuvo asociado a las lluvias, pues el exceso de humedad perjudicó los cultivos regionales y, por ende, la oferta de grano que llegó a este mercado fue menor.

Los municipios donde los precios no variaron fueron Acacías, San Martín, Villavicencio, Granada (Meta), Aguazul, Yopal (Casanare), Bucaramanga (Santander), Campoalegre, Neiva, Rivera (Huila), Espinal, Ibagué, Lérída, Purificación, Venadillo (Tolima) y Sahagún (Córdoba). Por ejemplo, en el departamento de Casanare, la menor demanda del producto permitió compensar la reducción del abastecimiento de paddy regional y mantuvo las cotizaciones estables. Se despachó arroz hacia Cundinamarca, Santander, Norte de Santander y la Costa Caribe.

Harina de arroz y arroz cristal

Los precios de la harina de arroz para el mes de noviembre aumentaron en quince de los veintiséis mercados donde se recopiló información, permanecieron estables en diez y se redujeron en

uno. La única caída se registró en Valledupar (Cesar) y correspondió al 7,50%. Los molinos adujeron esta tendencia al menor volumen del subproducto demandado. Se reportó llegada de materia prima desde los departamentos de Cesar y La Guajira.

En cambio, en Villanueva (Casanare) y Acacías (Meta) se registraron alzas en las cotizaciones de 11,93% y 11,12%, respectivamente. En ambos casos esto estuvo determinado por la baja disponibilidad del subproducto, pues se procesó menos cantidad de arroz ante el descenso de sus ventas en periodos anteriores.

Algo parecido ocurrió en Barranquilla (Atlántico), donde los precios aumentaron 10,00% como resultado de la elevada rotación de los inventarios, ya que la industria cervecera y de elaboración de concentrados para animales requirió más de este subproducto.

Lo mismo sucedió en Bucaramanga (Santander) y Rivera (Huila), donde las cotizaciones presentaron incrementos del 8,11% y 8,57%, de manera respectiva. En Rivera, por ejemplo, el alza se debió a cambios en los acuerdos comerciales con el principal cliente, mientras que en Bucaramanga estuvo impulsado por la creciente demanda desde la Costa Caribe y Bogotá.

Los precios se mantuvieron sin variaciones en los municipios de Aguazul (Casanare), Alvarado, Espinal, Purificación, Venadillo (Tolima), Granada (Meta), Magangué (Bolívar), Planeta Rica, Sahagún (Córdoba) y San Marcos (Sucre). En Sahagún, por ejemplo, el buen volumen del subproducto almacenado fue suficiente para responder a las necesidades del mercado.

En el caso de las cotizaciones del arroz cristal, para el mes de noviembre continuaron bajando en ocho de los dieciséis mercados donde se recolectó información y permanecieron estables en siete. El descenso más importante se observó en San Marcos (Sucre) con un 13,33%. Los molinos manifestaron que este comportamiento fue causado por la mayor

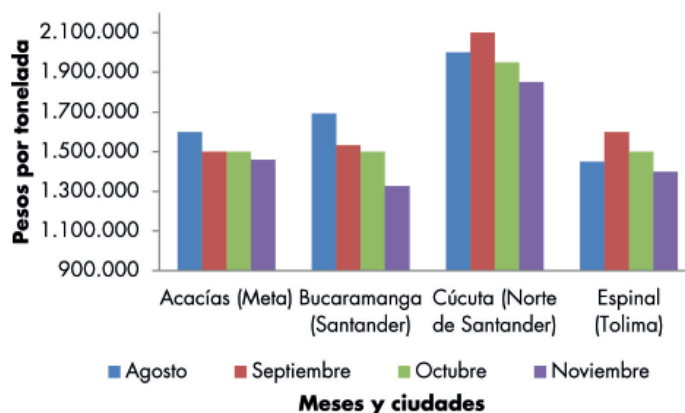
competencia entre molinos, ya que se cuenta con una amplia oferta del subproducto. Se vendió en los mercados de Sincelejo, Montería, Barranquilla y Cartagena, principalmente.

Lo mismo sucedió en Bucaramanga (Santander) y Villavicencio (Meta), donde hubo caídas en los precios de 11,56% y 10,00%, respectivamente. En la capital del Santander, el comportamiento estuvo relacionado con la menor demanda del arroz en la zona metropolitana de Bucaramanga; mientras que en la del Meta lo que más afectó la cotización fue la menor calidad del grano procesado.

Igualmente, las cotizaciones disminuyeron en más de 6,00% en Sahagún (Córdoba) y Espinal (Tolima) en respuesta a la sobreoferta de este subproducto y a la lenta rotación en bodega. En el caso de Espinal las ventas se destinaron a la industria cervecera.

Finalmente, los precios no cambiaron en Acacías, San Martín (Meta), Barranquilla (Atlántico), Campoalegre, Rivera (Huila), Ibagué (Tolima) y Yopal (Casanare). En Barranquilla, por ejemplo, aunque se reportó una mayor demanda de arroz, la continua llegada de materia prima permitió mantener las cotizaciones frente al mes de octubre.

Gráfico 12. Precio del arroz cristal 2020 (Agosto-noviembre)



Fuente: DANE, Sipsa.

BOLETÍN SEMANAL PRECIOS MAYORISTAS

Cuadro 14. Precios de venta del arroz y subproductos en molino 2020 (Noviembre)

Productos y mercados	Pesos por tonelada			Tendencia
	Mínimo	Máximo	Medio	
Arroz blanco empacado				
Acacías (Meta)	2.600.000	2.600.000	2.600.000	=
Aguazul (Casanare)	2.720.000	2.736.000	2.725.333	=
Alvarado (Tolima)	2.560.000	2.560.000	2.560.000	-
Bucaramanga (Santander)	2.400.000	2.560.000	2.493.333	=
Campoalegre (Huila)	2.640.000	2.720.000	2.680.000	=
Cúcuta (Norte de Santander)	2.708.000	3.500.000	3.045.333	++
Espinal (Tolima)	2.720.000	2.720.000	2.720.000	=
Granada (Meta)	2.720.000	2.720.000	2.720.000	=
Ibagué (Tolima)	2.720.000	3.512.000	2.918.000	=
Lérida (Tolima)	2.726.000	2.726.000	2.726.000	=
Neiva (Huila)	2.720.000	2.720.000	2.720.000	=
Purificación (Tolima)	2.720.000	2.720.000	2.720.000	=
Rivera (Huila)	2.720.000	2.720.000	2.720.000	=
Sahagún (Córdoba)	2.240.000	2.400.000	2.320.000	=
San Martín (Meta)	2.726.000	2.726.000	2.726.000	=
Venadillo (Tolima)	2.720.000	2.720.000	2.720.000	=
Villanueva (Casanare)	2.560.000	2.560.000	2.560.000	-
Villavicencio (Meta)	2.680.000	2.720.000	2.700.000	=
Yopal (Casanare)	2.680.000	2.770.000	2.722.800	=
Arroz blanco en bulo				
Acacías (Meta)	2.390.000	2.440.000	2.415.000	=
Aguazul (Casanare)	2.300.000	2.640.000	2.499.750	=
Barranquilla (Atlántico)	2.178.000	2.667.000	2.461.250	=
Bucaramanga (Santander)	2.300.000	2.320.000	2.313.333	=
Campoalegre (Huila)	2.600.000	2.600.000	2.600.000	=
Cúcuta (Norte de Santander)	2.360.000	3.000.000	2.679.200	+
Espinal (Tolima)	2.440.000	2.440.000	2.440.000	=
Ibagué (Tolima)	2.440.000	3.360.000	2.900.000	=
Magangué (Bolívar)	2.044.000	2.133.000	2.084.200	-
Montería (Córdoba)	2.156.000	2.333.000	2.244.500	=
Planeta Rica (Córdoba)	2.156.000	2.156.000	2.156.000	=
Purificación (Tolima)	2.584.000	2.584.000	2.584.000	=
Sahagún (Córdoba)	2.067.000	2.178.000	2.122.500	=
San Bernardo del Viento (Córdoba)	2.067.000	2.067.000	2.067.000	=
San Marcos (Sucre)	2.089.000	2.156.000	2.122.500	-
San Martín (Meta)	2.500.000	2.500.000	2.500.000	=
Valledupar (Cesar)	2.100.000	2.120.000	2.113.333	=
Villavicencio (Meta)	2.300.000	2.635.000	2.467.500	=
Yopal (Casanare)	2.190.000	2.700.000	2.497.500	=
Arroz cristal				
Acacías (Meta)	1.460.000	1.460.000	1.460.000	=
Aguazul (Casanare)	1.400.000	1.400.000	1.400.000	n. d
Barranquilla (Atlántico)	1.450.000	1.500.000	1.475.000	=
Bucaramanga (Santander)	1.280.000	1.400.000	1.326.667	--
Campoalegre (Huila)	1.000.000	1.000.000	1.000.000	=
Cúcuta (Norte de Santander)	1.300.000	2.400.000	1.850.000	-
Espinal (Tolima)	1.400.000	1.400.000	1.400.000	-
Ibagué (Tolima)	2.000.000	2.000.000	2.000.000	=

Productos y mercados	Pesos por tonelada			Tendencia
	Mínimo	Máximo	Medio	
Arroz cristal (continuación)				
Magangué (Bolívar)	1.200.000	1.400.000	1.333.333	-
Neiva (Huila)	1.200.000	1.200.000	1.200.000	-
Rivera (Huila)	1.000.000	1.000.000	1.000.000	=
Sahagún (Córdoba)	1.244.000	1.244.000	1.244.000	-
San Marcos (Sucre)	1.200.000	1.400.000	1.300.000	---
San Martín (Meta)	1.050.000	1.050.000	1.050.000	=
Villavicencio (Meta)	1.200.000	1.500.000	1.350.000	-
Yopal (Casanare)	1.400.000	1.600.000	1.500.000	=
Arroz granza				
Acacías (Meta)	1.124.000	1.124.000	1.124.000	=
Aguazul (Casanare)	1.120.000	1.260.000	1.193.333	=
Alvarado (Tolima)	950.000	950.000	950.000	+
Barranquilla (Atlántico)	1.100.000	1.100.000	1.100.000	++
Campoalegre (Huila)	1.200.000	1.200.000	1.200.000	--
Cúcuta (Norte de Santander)	1.050.000	1.200.000	1.137.500	+
Espinal (Tolima)	1.008.000	1.208.000	1.106.333	=
Ibagué (Tolima)	1.103.000	1.470.000	1.228.800	=
Lérida (Tolima)	1.190.000	1.190.000	1.190.000	=
Magangué (Bolívar)	700.000	750.000	730.000	--
Purificación (Tolima)	1.057.000	1.057.000	1.057.000	--
San Marcos (Sucre)	700.000	750.000	725.000	-
San Martín (Meta)	850.000	850.000	850.000	-
Valledupar (Cesar)	700.000	720.000	706.667	=
Venadillo (Tolima)	1.050.000	1.050.000	1.050.000	=
Villavicencio (Meta)	980.000	1.150.000	1.060.000	=
Yopal (Casanare)	900.000	1.050.000	986.250	=
Arroz paddy verde				
Acacías (Meta)	1.160.000	1.168.000	1.164.000	=
Aguazul (Casanare)	1.150.000	1.200.000	1.166.000	=
Barranquilla (Atlántico)	942.000	950.000	946.000	-
Bucaramanga (Santander)	1.120.000	1.160.000	1.140.000	=
Campoalegre (Huila)	1.244.000	1.244.000	1.244.000	=
Cúcuta (Norte de Santander)	1.144.000	1.176.000	1.164.800	=
Espinal (Tolima)	1.244.000	1.288.000	1.258.667	=
Granada (Meta)	1.168.000	1.168.000	1.168.000	=
Ibagué (Tolima)	1.252.000	1.376.000	1.295.200	=
Lérida (Tolima)	1.244.000	1.244.000	1.244.000	=
Magangué (Bolívar)	950.000	950.000	950.000	-
Neiva (Huila)	1.244.000	1.244.000	1.244.000	=
Purificación (Tolima)	1.256.000	1.256.000	1.256.000	=
Rivera (Huila)	1.244.000	1.244.000	1.244.000	=
San Marcos (Sucre)	950.000	950.000	950.000	-
San Martín (Meta)	1.180.000	1.184.000	1.182.000	=
Valledupar (Cesar)	1.050.000	1.120.000	1.090.000	-
Venadillo (Tolima)	1.280.000	1.280.000	1.280.000	=
Villanueva (Casanare)	1.153.000	1.153.000	1.153.000	=
Villavicencio (Meta)	1.168.000	1.176.000	1.172.000	=
Yopal (Casanare)	1.150.000	1.160.000	1.158.000	=

BOLETÍN SEMANAL PRECIOS MAYORISTAS

Cuadro 14. Precios de venta del arroz y subproductos en molino (conclusión)
2020 (Noviembre)

Productos y mercados	Pesos por tonelada			Tendencia
	Mínimo	Máximo	Medio	
Harina de arroz				
Acacias (Meta)	809.000	830.000	819.500	++
Aguazul (Casanare)	704.000	895.000	799.667	=
Alvarado (Tolima)	800.000	800.000	800.000	=
Barranquilla (Atlántico)	720.000	750.000	733.333	++
Bucaramanga (Santander)	800.000	800.000	800.000	++
Campoalegre (Huila)	694.000	875.000	784.500	+
Cúcuta (Norte de Santander)	724.000	840.000	793.800	++
Espinal (Tolima)	683.000	893.000	770.333	=
Granada (Meta)	735.000	735.000	735.000	=
Ibagué (Tolima)	758.000	903.000	861.600	+
Lérida (Tolima)	869.000	869.000	869.000	+
Magangué (Bolívar)	600.000	650.000	628.000	=
Montería (Córdoba)	689.000	689.000	689.000	+

Productos y mercados	Pesos por tonelada			Tendencia
	Mínimo	Máximo	Medio	
Harina de arroz (continuación)				
Neiva (Huila)	800.000	800.000	800.000	+
Planeta Rica (Córdoba)	640.000	640.000	640.000	=
Purificación (Tolima)	759.000	759.000	759.000	=
Rivera (Huila)	760.000	760.000	760.000	++
Sahagún (Córdoba)	560.000	700.000	630.000	=
San Bernardo del Viento (Córdoba)	600.000	650.000	625.000	+
San Marcos (Sucre)	600.000	630.000	615.000	=
San Martín (Meta)	788.000	788.000	788.000	+
Valledupar (Cesar)	600.000	650.000	616.667	--
Venadillo (Tolima)	746.000	746.000	746.000	=
Villanueva (Casanare)	788.000	788.000	788.000	++
Villavicencio (Meta)	715.000	893.000	814.250	++
Yopal (Casanare)	735.000	854.000	811.200	++

TENDENCIAS

---	-
Variación mayor al -12 %	Variación entre -3 % y -7 %
--	=
Variación entre -7 % y -12 %	Variación igual a -3 % y 3%

+	+++
Variación entre 3 % y 7 %	Variación mayor al 12 %
++	n. d.
Variación entre 7 % y 12 %	No disponible



@DANE_Colombia



/DANEColombia



/DANEColombia



@DANEColombia

SIPSA Sistema de Información de Precios y Abastecimiento del Sector Agropecuario

www.dane.gov.co