

# BOLETÍN SEMANAL PRECIOS MAYORISTAS

**DANE**  
INFORMACIÓN PARA TODOS



## COMPORTAMIENTO DE LOS PRECIOS

### Disminuyeron los precios de las frutas

El Departamento Administrativo Nacional de Estadística (DANE), por medio del Sistema de Información de Precios y Abastecimiento del Sector Agropecuario (Sipsa) comunicó que durante la semana del 13 al 19 de marzo de 2021 se redujeron las cotizaciones de las verduras y las frutas y se incrementaron las de los tubérculos.

Bajaron los precios de las verduras, debido al comportamiento del tomate chonto, la habichuela, la remolacha, las cebollas cabezona blanca y junca, el pepino cohombro, la zanahoria y la espinaca. Se registró una mayor oferta de tomate chonto procedente de Norte de Santander, Valle del Cauca, Antioquia, Risaralda y Cundinamarca ya que se adelantaron

las labores de recolección para evitar daños por el aumento de las lluvias. De la misma forma, cayeron los precios de la habichuela ya que aumentó la producción en Norte de Santander, Santander, Tolima, Antioquia, Cundinamarca y Valle del Cauca.

También, se redujeron las cotizaciones de las frutas, principalmente del maracuyá, la mora de Castilla, la papaya Maradol, la naranja Sweet, la guayaba pera, el limón común, el tomate de árbol, la manzana y la pera importadas. La caída de los precios del maracuyá se debió a la salida de las cosechas en Antioquia, Meta, Arauca, Cundinamarca y Valle del Cauca.

En cambio, se incrementaron los precios mayoristas de los tubérculos, destacándose las papas rubí, suprema, superior, única, parda pastusa, capira y criolla limpia. En el caso de la papa rubí se presentó la finalización de la producción en Cundinamarca, Boyacá y Nariño.

### CONTENIDO

Comportamiento de los precios .....	1
Informe de contexto .....	2
Indicador de abastecimiento .....	4
Lo que más sube y lo que más baja .....	7
Verduras y hortalizas .....	8
Frutas frescas .....	20
Tubérculos, raíces y plátanos .....	34
Granos, cárnicos y procesados .....	40



El futuro  
es de todos

Gobierno  
de Colombia

**SIPSA** Sistema de Información de Precios y  
Abastecimiento del Sector Agropecuario

## INFORME DE CONTEXTO

### El banano: todo el sabor de Colombia en un mordisco

Si hay una fruta que no puede faltar en las alacenas colombianas es, sin duda alguna, el banano. Su sabor dulce, la versatilidad para ser utilizado en diferentes preparaciones, su poder saciante, de fácil acceso y aporte nutricional, ha hecho de esta una de los alimentos obligados en cada mercado familiar.

Con el auge de la afición de la cocina y la disponibilidad de trucos y recetas en internet, en los últimos años se le han dado nuevos usos al banano, empleándolo como endulzante en recetas de tortas, *pancakes* y postres e incluso convirtiéndolo en la base para la preparación de un helado saludable. Esta fruta es un infaltable en los desayunos y las loncheras, además de un perfecto acompañante para un almuerzo colombiano.

Carlos Marín, padre de familia y aficionado a la cocina, afirma haberse sorprendido por los nuevos usos que aprendió a darle a esta fruta. *“Gracias a las redes sociales tengo acceso a muchas recetas y me siento maravillado con todas las delicias que se pueden preparar con un banano bien maduro y otros pocos ingredientes”*, expresó.

En Colombia, las plantaciones de banano están ubicadas en la zona del Urabá antioqueño; Santa Marta, en el departamento de Magdalena; el Eje Cafetero; algunas zonas del Valle del Cauca y Riohacha en La Guajira. Estos necesitan de una buena disponibilidad de agua, suelos fértiles y un clima cálido



Fuente: <https://occidente.co/secciones/salud/5-razones-para-comer-banano/>

con humedades relativas altas. Por eso, para que en cada rincón del mundo millones de personas puedan disfrutar de esta fruta, se ha tejido toda una cadena de producción y cuidado que va desde la escogencia de la semilla, la siembra y la realización de labores culturales por ciclos y, luego de nueve meses, la cosecha del producto.

Para José Ángel Patiño, ingeniero agrónomo de la zona bananera del Urabá antioqueño, *“los cultivos de banano son muy exigentes y de gran cuidado. El banano tipo exportación se cultiva en varios países, lo que lo convierte en un mercado muy competido. Sin embargo, Colombia se ha distinguido siempre por la calidad de su producto, que es preferido en diferentes zonas del mundo”*.

Para Edilberto Chacón, propietario de un minimercado ubicado en la localidad de Engativá, en Bogotá, el banano es un infaltable en sus visitas a Corabastos. *“Siempre llevo varios racimos de bananos, porque es la fruta que más se vende, a veces pueden faltar duraznos, peras, ciruelas e, incluso, manzanas, pero sé que si tengo que elegir una sola fruta para llevar, será el banano”*, afirma el comerciante.

Para aquellos a los que un banano completo les parece que sobrepasa su porción, se encuentra el banano bocadillo. Una variedad de esta fruta de menor peso y tamaño, con un sabor dulce intenso que también resulta verdaderamente atractivo para mercados internacionales.

En cuanto a su aporte nutricional, el banano es una fuente muy importante de potasio y también cuenta con un alto contenido de vitamina C, B6 y representa un gran aporte para la salud muscular, ósea y del sistema nervioso. La Organización Mundial de la Salud -OMS- recomendó incrementar la ingesta de potasio proveniente de los alimentos, como es el caso del banano, pues esto contribuye a reducir el riesgo de determinadas condiciones médicas como enfermedades cardiovasculares, cardiopatía coronaria, tensión arterial y accidentes cerebrovasculares.

El banano es altamente consumido por deportistas pues, aunque proporciona una mayor cantidad de calorías que otras frutas, está enriquecido con una gran cantidad de nutrientes que representan un importante aporte a la recuperación muscular luego de realizar actividad física y, además, es fácil de llevar y consumir. Basta con detenerse a observar a las decenas de ciclistas que cada fin de semana emprenden la hazaña de culminar rutas populares como "Patios" en Bogotá, Barranquilla – Puerto Salgar en el Atlántico o la Vía Las Palmas en Medellín, destinan los bolsillos de su *maillot* -como popularmente se le conoce a la parte superior del traje especializado para este deporte-, para guardar un banano que será fundamental para mantener su energía antes de llegar a la meta o les brindará una recarga instantánea al momento de alcanzar la cima. Un banano acompañado de otros alimentos como un bocadillo y una botella de agua son la merienda perfecta para mantener la vitalidad durante una jornada de actividad física, ya sea ir al gimnasio, realizar senderismo o practicar un deporte de alto rendimiento.

Otra característica del banano es su versatilidad y larga vida útil. Cuando esta fruta está más madura – y muchos piensan que es momento de desecharla – es el mejor momento para utilizarla como ingrediente en preparaciones dulces. El puré de un banano suave y maduro es el sustituto perfecto para endulzar y agregar consistencia a postres y tortas. De igual manera, al pelar y congelar un banano muy maduro se obtiene la base perfecta para preparar un cremoso helado casero que, licuado con otras frutas o ingredientes como cacao, se convierte en el postre perfecto.

Maria Sobotta, una joven alemana que vivió un año en Colombia, afirma que una de las cosas que más extraña de su estadía en el país era la disponibilidad y el acceso a frutas. *"Muchas frutas, en especial el banano, se convirtieron en parte fundamental de mi dieta. Cada vez que encuentro en mi ciudad un banano con sello colombiano, me lleno de felicidad y me siento nuevamente conectada con todo lo que viví allá"*; y es que para esta alemana que hizo de Colombia su segunda casa, un año no fue suficiente para realizar un recorrido gastronómico y conocer todas las variedades de frutas que abundan en cada rincón del país. *"Lo primero que he hecho las dos veces que he vuelto a Colombia en los últimos años, ha sido comerme una ensalada de frutas porque sé que esto no lo encontraré en otra parte del mundo"*, señala.

Gracias a su agradable sabor, su precio y capacidad casi instantánea para calmar el hambre, el banano se ha convertido en uno de las primeras opciones para desayunos, meriendas y un infaltable en el almuerzo para muchos colombianos pues, ¿quién no ha acompañado un buen corrientazo o una tradicional sopa de arroz o mondongo con un banano?

# INDICADOR DE ABASTECIMIENTO DE ALIMENTOS

## Menor oferta de alimentos

El abastecimiento en los mercados mayoristas donde el SIPSA tomó información para las semanas del 4 al 10 y del 11 al 17 de marzo de 2021 disminuyó en 4,33%.

Así, los tubérculos, raíces y plátanos redujeron su abastecimiento en 7,58%, las frutas en 5,85%, las verduras y hortalizas cayeron 1,84% y la categoría de otros grupos en 0,72%.

Entre los mercados mayoristas que registraron un descenso en su oferta de alimentos se encuentra Surabastos, en Neiva, donde el abastecimiento decreció 19,39% por las frutas que registraron un menor ingreso del 31,50%, ante una reducción en el abastecimiento de naranja Valencia y/o Sweet, piña Gold, mora, uva nacional y lulo, entre otros productos. En el Mercado del Sur de Montería descendió el abastecimiento 16,08% por los tubérculos, raíces y plátanos que cayeron en 28,95%, debido al bajo ingreso de plátano hartón verde, ñame, yuca y papa superior.

Respecto a Barranquillita y Granabastos en Barranquilla, el aprovisionamiento de alimentos disminuyó 12,92%, por la categoría otros grupos que registraron una caída del 20,05%, como consecuencia de la menor entrada de arroz, azúcar, carne de cerdo, pollo y res, frijoles, grasas, harinas, lentejas, maíz blanco y sal yodada, entre otros. En cuanto al Nuevo Mercado, en Sincelejo, los inventarios de alimentos decrecieron un 12,51%, por la categoría de otros grupos que presentó una



Fuente: <https://www.valoranalitik.com/2020/06/04/protestas-en-corabastos-de-bogota-detienen-envio-de-algunos-alimentos/>

reducción en su ingreso del 60,68%, ante los menores volúmenes de maíz amarillo, arroz, atún en lata, gaseosas y maltas.

En Centroabastos, en la ciudad de Bucaramanga, el aprovisionamiento descendió en 9,80%, debido a que los tubérculos, raíces y plátanos bajaron su oferta en un 14,66%, por productos como las papas parda pastusa, superior, rubí y criolla, arracacha y yuca. En los mercados de Cúcuta, el abastecimiento disminuyó 9,17% por la categoría otros grupos que redujo sus ingresos en 24,87%, ante una menor entrada de arroz, atún en lata, carne de cerdo, pollo y res, sal yodada, gaseosas y maltas, entre otros.

En Pasto, en El Potrerillo, cayó la oferta en 7,73% por las verduras y hortalizas que registraron una reducción 16,72%, como resultado del menor ingreso de cebollas junca y cabezona, lechuga Batavia, repollo, zanahoria y pepino cohombro. Finalmente, en Bogotá el acopio descendió en 6,16% por la categoría otros grupos que reportó una disminución del 22,20%, por el menor ingreso de alimentos como arroz, azúcar, frijoles, harinas y maíces amarillo y blanco.

La participación para la semana comprendida del 11 al 17 de marzo de 2021 fue la siguiente: las verduras y hortalizas concentraron el 28,96%, los tubérculos, raíces y plátanos participaron con el 28,07%, las frutas representaron el 24,94% y los otros grupos el 18,04%.

# BOLETÍN SEMANAL PRECIOS MAYORISTAS

**Cuadro 2.** Evolución del abastecimiento por ciudad  
2021 (4 al 17 marzo)

Total mercados			
Grupo	4-10 marzo	11-17 marzo	Variación (%)
Frutas	32.132	30.252	-5,85%
Tubérculos, raíces y plátanos	36.850	34.057	-7,58%
Verduras y hortalizas	35.788	35.131	-1,84%
Otros grupos	22.038	21.880	-0,72%
<b>TOTAL GENERAL</b>	<b>126.808</b>	<b>121.320</b>	<b>-4,33%</b>

Armenia, Mercar			
Grupo	4-10 marzo	11-17 marzo	Variación (%)
Frutas	588	622	5,71%
Tubérculos, raíces y plátanos	870	923	6,10%
Verduras y hortalizas	752	732	-2,71%
Otros grupos	499	321	-35,65%
<b>Total</b>	<b>2.709</b>	<b>2.598</b>	<b>-4,11%</b>

Barranquilla, Barranquillita y Granabastos			
Grupo	4-10 marzo	11-17 marzo	Variación (%)
Frutas	1.995	1.723	-13,62%
Tubérculos, raíces y plátanos	1.994	1.831	-8,18%
Verduras y hortalizas	1.669	1.670	0,05%
Otros grupos	4.160	3.326	-20,05%
<b>Total</b>	<b>9.819</b>	<b>8.551</b>	<b>-12,92%</b>

Bogotá, D. C., Corabastos, Paloquemao, Plaza Las Flores y Plaza Samper Mendoza			
Grupo	4-10 marzo	11-17 marzo	Variación (%)
Frutas	12.618	11.953	-5,27%
Tubérculos, raíces y plátanos	11.736	10.653	-9,24%
Verduras y hortalizas	14.682	14.928	1,67%
Otros grupos	5.610	4.364	-22,20%
<b>Total</b>	<b>44.646</b>	<b>41.897</b>	<b>-6,16%</b>

Bucaramanga, Centroabastos			
Grupo	4-10 marzo	11-17 marzo	Variación (%)
Frutas	3.534	3.217	-8,96%
Tubérculos, raíces y plátanos	2.615	2.231	-14,66%
Verduras y hortalizas	3.463	3.079	-11,07%
Otros grupos	487	581	19,23%
<b>Total</b>	<b>10.098</b>	<b>9.109</b>	<b>-9,80%</b>

Cali, Cavasa y Santa Helena			
Grupo	4-10 marzo	11-17 marzo	Variación (%)
Frutas	2.186	2.008	-8,14%
Tubérculos, raíces y plátanos	3.059	2.827	-7,56%
Verduras y hortalizas	2.755	2.567	-6,83%
Otros grupos	3.107	3.073	-1,10%
<b>Total</b>	<b>11.107</b>	<b>10.476</b>	<b>-5,69%</b>

Cartagena, Bazurto			
Grupo	4-10 marzo	11-17 marzo	Variación (%)
Frutas	795	851	7,09%
Tubérculos, raíces y plátanos	1.798	1.533	-14,72%
Verduras y hortalizas	1.023	1.086	6,19%
Otros grupos	553	677	22,36%
<b>Total</b>	<b>4.168</b>	<b>4.147</b>	<b>-0,51%</b>

Cúcuta, Cenabastos y La Nueva Sexta			
Grupo	4-10 marzo	11-17 marzo	Variación (%)
Frutas	1.212	1.255	3,48%
Tubérculos, raíces y plátanos	2.258	2.062	-8,66%
Verduras y hortalizas	1.374	1.504	9,41%
Otros grupos	2.679	2.012	-24,87%
<b>Total</b>	<b>7.523</b>	<b>6.833</b>	<b>-9,17%</b>

Ibagué, Plaza La 21			
Grupo	4-10 marzo	11-17 marzo	Variación (%)
Frutas	185	197	6,32%
Tubérculos, raíces y plátanos	473	587	24,17%
Verduras y hortalizas	294	263	-10,55%
Otros grupos	129	113	-11,84%
<b>Total</b>	<b>1.081</b>	<b>1.161</b>	<b>7,37%</b>

Ipiales, Centro de Acopio de Ipiales*			
Grupo	4-10 marzo	11-17 marzo	Variación (%)
Frutas	10	40	300,00%
Tubérculos, raíces y plátanos	258	339	31,42%
Verduras y hortalizas	172	227	31,82%
<b>Total</b>	<b>440</b>	<b>606</b>	<b>37,69%</b>

Manizales, Centro Galerías			
Grupo	4-10 marzo	11-17 marzo	Variación (%)
Frutas	343	368	7,11%
Tubérculos, raíces y plátanos	482	433	-10,23%
Verduras y hortalizas	384	356	-7,09%
Otros grupos	238	224	-5,78%
<b>Total</b>	<b>1.447</b>	<b>1.381</b>	<b>-4,55%</b>

Medellín, Central Mayorista de Antioquia y Plaza Minorista José María Villa			
Grupo	4-10 marzo	11-17 marzo	Variación (%)
Frutas	4.987	4.648	-6,79%
Tubérculos, raíces y plátanos	4.144	3.910	-5,65%
Verduras y hortalizas	4.556	4.330	-4,95%
Otros grupos	2.948	5.383	82,60%
<b>Total</b>	<b>16.635</b>	<b>18.272</b>	<b>9,84%</b>

\* En la Central de Acopio de Ipiales no ingresan alimentos clasificados en otros grupos.

**Cuadro 2.** Evolución del abastecimiento por ciudad (conclusión)  
2021 (4 al 17 marzo)**Montería, Mercado del Sur**

Grupo	4-10 marzo	11-17 marzo	Variación (%)
Frutas	155	136	-12,29%
Tubérculos, raíces y plátanos	483	344	-28,95%
Verduras y hortalizas	306	298	-2,82%
Otros grupos	70	74	6,59%
<b>Total</b>	<b>1.014</b>	<b>851</b>	<b>-16,08%</b>

**Santa Marta (Magdalena)**

Grupo	4-10 marzo	11-17 marzo	Variación (%)
Frutas	167	186	11,04%
Tubérculos, raíces y plátanos	323	333	3,03%
Verduras y hortalizas	221	205	-6,99%
Otros grupos	80	76	-4,62%
<b>Total</b>	<b>791</b>	<b>801</b>	<b>1,16%</b>

**Neiva, Surabastos**

Grupo	4-10 marzo	11-17 marzo	Variación (%)
Frutas	430	295	-31,50%
Tubérculos, raíces y plátanos	726	507	-30,21%
Verduras y hortalizas	736	525	-28,71%
Otros grupos	161	329	104,15%
<b>Total</b>	<b>2.053</b>	<b>1.655</b>	<b>-19,39%</b>

**Sincelejo, Nuevo Mercado**

Grupo	4-10 marzo	11-17 marzo	Variación (%)
Frutas	166	160	-3,61%
Tubérculos, raíces y plátanos	406	452	11,43%
Verduras y hortalizas	382	350	-8,52%
Otros grupos	264	104	-60,68%
<b>Total</b>	<b>1.218</b>	<b>1.065</b>	<b>-12,51%</b>

**Pasto, El Potrerillo**

Grupo	4-10 marzo	11-17 marzo	Variación (%)
Frutas	289	265	-8,18%
Tubérculos, raíces y plátanos	1.321	1.284	-2,83%
Verduras y hortalizas	795	662	-16,72%
Otros grupos	0,2	8,1	4011,68%
<b>Total</b>	<b>2.406</b>	<b>2.220</b>	<b>-7,73%</b>

**Tunja, Complejo de Servicios del Sur**

Grupo	4-10 marzo	11-17 marzo	Variación (%)
Frutas	623	705	13,21%
Tubérculos, raíces y plátanos	1.537	1.525	-0,78%
Verduras y hortalizas	806	775	-3,93%
Otros grupos	5	0	-
<b>Total</b>	<b>2.972</b>	<b>3.006</b>	<b>1,14%</b>

**Pereira, Mercasa**

Grupo	4-10 marzo	11-17 marzo	Variación (%)
Frutas	578	594	2,71%
Tubérculos, raíces y plátanos	348	374	7,39%
Verduras y hortalizas	447	498	11,38%
Otros grupos	458	409	-10,58%
<b>Total</b>	<b>1.831</b>	<b>1.875</b>	<b>2,39%</b>

**Valledupar, Mercabastos y Mercado Nuevo**

Grupo	4-10 marzo	11-17 marzo	Variación (%)
Frutas	533	372	-30,13%
Tubérculos, raíces y plátanos	387	372	-3,76%
Verduras y hortalizas	317	352	11,21%
Otros grupos	144	299	108,18%
<b>Total</b>	<b>1.380</b>	<b>1.396</b>	<b>1,15%</b>

**Popayán, Plaza de Mercado del Barrio Bolívar**

Grupo	4-10 marzo	11-17 marzo	Variación (%)
Frutas	148	85	-42,42%
Tubérculos, raíces y plátanos	815	800	-1,86%
Verduras y hortalizas	69	106	54,03%
Otros grupos	227	286	25,89%
<b>Total</b>	<b>1.260</b>	<b>1.277</b>	<b>1,42%</b>

**Villavicencio, Central de Abastos de Villavicencio**

Grupo	4-10 marzo	11-17 marzo	Variación (%)
Frutas	589	572	-2,94%
Tubérculos, raíces y plátanos	817	737	-9,78%
Verduras y hortalizas	584	618	5,87%
Otros grupos	220	219	-0,71%
<b>Total</b>	<b>2.210</b>	<b>2.145</b>	<b>-2,92%</b>

Ciudades	Lo que más sube	Lo que más baja
<b>Bogotá D. C.</b>	Coliflor, pepino de rellenar, apio, ahuyama, arveja verde en vaina, lechuga Batavia, fríjol verde cargamanto, cebolla cabezona roja, acelga, durazno importado, melón Cantalup, manzana nacional, papas criolla sucia y limpia, R-12 negra y roja, rubí y única, panela cuadrada morena, queso costeño y piernas de pollo.	Berenjena, ahuyamín (Sakata), tomate chonto, remolacha, repollo verde, brócoli, maracuyá, guayaba pera, Tangelo, patilla baby, mora de Castilla, naranjas Valencia y Sweet, manzana royal gala importada, durazno nacional, banano Urabá, pera nacional, papayas tainung y Maradol, curuba y mandarina Oneco.
<b>Medellín</b>	Calabaza, calabacín, ají topito dulce, lechugas Batavia y crespa verde, arveja verde en vaina, repollo blanco, chócolo mazorca, zanahoria larga vida, apio, ciruela roja, aguacate papelillo, papaya hawaiana, papas criolla limpia y R-12 negra, arracacha blanca, yuca chirosa y azúcar sulfitada.	Espinaca, berenjena, pepino cohombro, remolacha, tomate chonto regional, habichuela, maracuyá antioqueño, mangos Tommy y común, manzana royal gala importada, lulo, curuba, melón Cantalup, mandarina Oneco, tomate de árbol, pitahaya, guayaba pera, pera importada, limón común y papa nevada.
<b>Bucaramanga</b>	Calabacín, ahuyama, pepino cohombro, acelga, duraznos importado y nacional, ciruela roja, limón Tahití, guayaba pera, mandarina común, uchuva con cáscara, melón Cantalup, papas criolla limpia, única y parda pastusa, huevos rojo A y B y pechuga de pollo.	Zanahoria, habichuela, rábano rojo, tomate Riogrande, cebolla junca, pimentón, remolacha, lechuga Batavia, repollo blanco, tomate de árbol, manzanas verde, roja y royal gala importadas, guanábana, maracuyá, papaya Maradol, mango Tommy, mora de Castilla, Tangelo y uva Isabela.
<b>Cúcuta</b>	Chócolo mazorca, apio, arveja verde en vaina, brócoli, coliflor, zanahoria, lechuga Batavia, ajo, tomate Riogrande, espinaca, mango Tommy, limón común, durazno nacional, curuba, mora de Castilla, naranja común, melón Cantalup, banano criollo, arracacha amarilla, papas parda pastusa, superior y única.	Repollo verde, calabaza, fríjol verde en vaina, pepino cohombro, cebolla cabezona roja, habichuela, papaya Maradol, piña gold, patilla, maracuyá, yuca criolla, papa criolla limpia, plátanos hartón verde y maduro, pernil sin hueso de cerdo, piernas de pollo y Basa entero congelado importado.
<b>Cali</b>	Cebolla junca Aquitania, apio, brócoli, coliflor, granadilla, limón Tahití, kiwi, mandarina Arrayana, lulo, papas capira, suprema y única.	Tomates larga vida y chonto, zanahoria, pepino cohombro, chócolo mazorca, remolacha bogotana, habichuela, arveja verde en vaina pastusa, ahuyama, maracuyá, tomate de árbol, uvas importada y red globe nacional, piña gold, mangos Tommy y común, patilla y mora de Castilla.
<b>Barranquilla</b>	Ahuyama, coles, ajo importado, apio, chócolo mazorca, guayaba Atlántico, papa criolla sucia, plátano hartón verde, panela cuadrada blanca, aceite girasol, azúcar refinada, sardinas en lata, fríjol cabeza negra importado, lenteja importada, maíces amarillo y blanco trillados.	Habichuela, cebollín chino, cebollas junca Berlín y cabezona blanca, tomates Riogrande bumangués y chonto, remolacha, mora de Castilla, bananos criollo y Urabá, maracuyá santandereano, melón Cantalup, limón común, papaya tainung, mandarina común, harina precocida de maíz y queso costeño.
<b>Pereira</b>	Arveja verde en vaina, fríjol verde en vaina, apio, ahuyama, cebolla junca, granadilla, piña gold, mangos manzano y Tommy, aguacate papelillo, curuba, fresa, papas única, parda pastusa y rubí y plátano hartón maduro.	Repollo blanco, tomate chonto, zanahoria bogotana, remolacha, pepino cohombro, habichuela, guayabas agria y pera, naranjas Valencia y Sweet, maracuyá, limón mandarina, Tangelo, uva red globe nacional, guanábana, melón Cantalup y papa criolla limpia.
<b>Cartagena</b>	Ajo importado, pimentón, limón Tahití, mandarina común, naranja Valencia, aguacate papelillo, azúcar sulfitada, aceite girasol, chocolate dulce, sobrebarriga, centro de pierna, bota, falda, muchacho, cadera, costilla y chatas de res y brazo con hueso de cerdo.	Ají topito dulce, habichuela, lechuga Batavia, tomates Riogrande bumangués y chonto, cebollas cabezona roja y blanca y junca Berlín, repollo blanco, remolacha, tomate de árbol, limón común, pera importada, mora de Castilla, maracuyá valluno, lenteja importada, costilla y pernil con hueso de cerdo y lomo fino de res.

# VERDURAS Y HORTALIZAS

## Buena producción de tomate

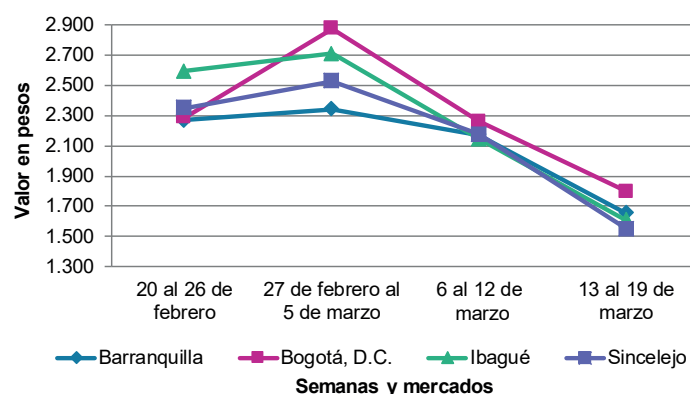
A lo largo de la presente semana disminuyeron los precios del tomate chonto debido a un mayor ingreso del producto desde Florida, Palmira (Valle del Cauca), Montebello, Abejorral, Santa Bárbara, El Peñol, El Santuario (Antioquia), Ocaña, Ábrego (Norte de Santander), Fómeque, Quetame, Ubaque y Cáqueza (Cundinamarca), Tibasosa, Sogamoso, Nobsa (Boyacá) y El Calvario (Meta), en respuesta a la presencia de lluvias que han favorecido las cosechas. Este comportamiento se presentó en veintiocho de los veintinueve mercados donde se comercializó este producto. En Cavasa en Cali y Valledupar por ejemplo, el kilo se vendió a \$1.875 y a \$1.300, respectivamente, 31,38%, en promedio, menos.

De la misma forma, se redujeron las cotizaciones mayoristas de la habichuela, la remolacha, la cebolla cabezona blanca, el pepino cohombro, la zanahoria, la cebolla junca y la espinaca. En el caso de la habichuela, por ejemplo, la caída se presentó en treinta y uno de los cuarenta mercados donde se vendió, debido al auge de las cosechas en los municipios de Zapatoca, Los Santos, San Gil, Piedecuesta (Santander), Cáchira, Ábrego, Bochalema, Ocaña (Norte de Santander), Sonsón, San Vicente Ferrer, El Santuario, Marinilla (Antioquia), Cajamarca (Tolima), Fusagasugá, Ubaque, Fosca, Cáqueza, Quetame (Cundinamarca). En Cúcuta y en Santa Helena en Cali, por ejemplo, la reducción superó el 37,00%, ofreciéndose el kilo a \$1.151 y a \$1.975, respectivamente.

También cayó el precio de la remolacha como resultado de las buenas condiciones climáticas que han favorecido la recolección en zonas productoras como Marinilla, El Santuario (Antioquia), Cota, Madrid, Chía (Cundinamarca), Tunja (Boyacá) y la Sabana de Bogotá, a lo que se sumó la caída en la demanda. Lo anterior se observó en veintiuno de los veintisiete mercados donde se negoció esta verdura. En Valledupar y Bogotá, por ejemplo, el kilo se ofreció a \$1.542 y a \$1.262, respectivamente, 15,94%, en promedio, menos que la semana inmediatamente anterior.

En cambio, aumentaron los precios de la arveja verde en vaina, el apio, el ajo importado, el pimentón, el frijón verde cargamanto y la ahuyama. En el caso de la arveja verde en vaina, por ejemplo, el incremento se presentó en veintitrés de los treinta y tres mercados donde se ofreció esta semana. Los comerciantes afirmaron que este comportamiento estuvo asociado al bajo volumen ingresado desde los municipios de Pamplona, Cárcota, Chitagá, Mutiscua, Ábrego, Pamplonita (Norte de Santander), Facatativá, Pasca, Sylvania (Cundinamarca), Sonsón, El Santuario, San Vicente Ferrer, El Carmen de Viboral, Marinilla (Antioquia), Cajamarca (Tolima) e Ipiales (Nariño). En Mercasa en Pereira y Medellín, por ejemplo, el aumento superó el 26,00%, vendiéndose el kilo a \$6.177 y a \$4.613, respectivamente.

**Gráfico 1.** Comportamiento de los precios del tomate chonto 2021 (20 de febrero al 19 de marzo)



Fuente: DANE, Sipsa.



# BOLETÍN SEMANAL PRECIOS MAYORISTAS

**Cuadro 1.** Mercados mayoristas. Precios de venta de verduras y hortalizas 2021 (13 al 19 de marzo)

Productos y mercados	Pesos por kilogramo				Tendencia	Productos y mercados	Pesos por kilogramo				Tendencia
	Mínimo	Máximo	Medio	Precios			Mínimo	Máximo	Medio	Precios	
<b>Acelga</b>						<b>Ahuayamín (Sakata)</b>					
Armenia, Mercar	1.067	1.267	1.167		-	Arauca (Arauca)	800	960	900		-
Barranquilla, Barranquillita	4.000	4.000	4.000		=	Bogotá, D.C., Corabastos	1.800	2.000	1.890		-
Bogotá, D.C., Corabastos	400	1.000	680		+	Duitama (Boyacá)	900	1.000	933		-
Bucaramanga, Centroabastos	1.500	2.000	1.700		+	Florencia (Cauquetá)	2.160	2.160	2.160		+
Chiquinquirá (Boyacá)	1.000	1.200	1.167		+	Ibagué, Plaza La 21	2.400	3.000	2.708		-
Duitama (Boyacá)	900	1.000	975		-	Neiva, Surabastos	2.240	2.400	2.320		-
Ibagué, Plaza La 21	960	1.280	1.129		+	Pamplona (Norte de Santander)	1.500	1.500	1.500		++
Ipiales (Nariño), Ipiales somos todos	1.500	2.000	1.639		-	Villavicencio, CAV	2.000	2.600	2.267		-
Medellín, Central Mayorista de Antioquia	1.000	1.000	1.000		=	Yopal (Casanare)	2.300	2.400	2.350		n.d.
Neiva, Surabastos	1.500	2.000	1.656		+	<b>Aji topito dulce</b>					
Pamplona (Norte de Santander)	2.000	2.000	2.000		-	Barranquilla, Barranquillita	3.000	4.875	3.794		-
Pasto, El Potrerillo	2.500	2.500	2.500		-	Cartagena, Bazurto	2.500	3.750	3.042		-
Pereira, Mercasa	1.800	2.000	1.933		=	Medellín, Central Mayorista de Antioquia	2.000	3.000	2.510		+++
Tibasosa (Boyacá), Coomproriente	1.000	1.000	1.000		=	Montería, Mercado del Sur	2.425	2.500	2.463		-
Tunja, Complejo de Servicios del Sur	1.100	1.200	1.156		+	Sincelejo, Nuevo Mercado	2.000	2.750	2.313		-
Villavicencio, CAV	1.000	1.600	1.400		-	<b>Ajo</b>					
<b>Ahuayama</b>						Bogotá, D.C., Corabastos	10.000	12.000	11.243		+
Armenia, Mercar	600	600	600		=	Chiquinquirá (Boyacá)	3.000	3.500	3.267		+
Barranquilla, Barranquillita	743	857	814		++	Cúcuta, Cenabastos	2.000	2.700	2.300		++
Barranquilla, Granabastos	743	929	852		++	Duitama (Boyacá)	3.400	3.800	3.550		-
Bogotá, D.C., Corabastos	1.200	1.500	1.313		++	Ipiales (Nariño), Ipiales somos todos	8.000	8.500	8.194		+
Bucaramanga, Centroabastos	900	1.000	950		+	Manizales, Centro Galerías	6.875	8.750	7.500		+
Buenaventura (Valle del Cauca)	1.000	1.100	1.017		+	Medellín, Central Mayorista de Antioquia	7.500	8.000	7.625		-
Cali, Cavasa	700	700	700		=	Pamplona (Norte de Santander)	2.000	2.500	2.356		+
Cali, Santa Helena	600	650	625		-	Pasto, El Potrerillo	7.500	7.500	7.500		++
Cartagena, Bazurto	800	1.000	906		+	Pereira, La 41	6.667	7.222	6.944		+
Cartago (Valle del Cauca)	800	1.000	867		-	Pereira, Mercasa	7.111	8.000	7.444		+
Cúcuta, Cenabastos	1.100	1.200	1.190		+	San Gil (Santander)	3.800	4.000	3.867		=
Duitama (Boyacá)	781	844	802		+	Tibasosa (Boyacá), Coomproriente	2.800	3.000	2.825		-
Ibagué, Plaza La 21	700	800	747		-	Tunja, Complejo de Servicios del Sur	2.800	3.000	2.917		-
Manizales, Centro Galerías	800	900	850		+	Túquerres (Nariño)	8.000	8.500	8.250		-
Medellín, Central Mayorista de Antioquia	600	700	650		=	Villavicencio, CAV	4.500	6.000	4.958		+
Medellín, Plaza Minorista "José María Villa"	600	700	633		+	<b>Ajo importado</b>					
Palmira (Valle del Cauca)	700	800	738		=	Arauca (Arauca)	6.000	7.200	6.567		-
Pamplona (Norte de Santander)	1.500	1.500	1.500		++	Armenia, Mercar	6.500	7.000	6.689		-
Pereira, La 41	700	1.000	850		-	Barranquilla, Barranquillita	6.000	6.300	6.125		+
Pereira, Mercasa	700	1.000	875		+	Barranquilla, Granabastos	6.000	6.200	6.100		+
Popayán, Plaza de mercado del barrio Bolívar	800	840	815		-	Bogotá, D.C., Corabastos	6.000	6.500	6.125		-
Rionegro (Antioquia)	700	1.000	958		-	Bucaramanga, Centroabastos	6.000	6.500	6.244		+
San Gil (Santander)	900	1.000	933		=	Buenaventura (Valle del Cauca)	7.000	7.200	7.067		+
Sincelejo, Nuevo Mercado	600	700	644		-	Cali, Cavasa	6.200	7.000	6.544		+
Socorro (Santander)	800	900	833		=	Cali, Santa Helena	5.300	5.500	5.467		-
Tibasosa (Boyacá), Coomproriente	650	700	688		+	Cartagena, Bazurto	6.000	6.200	6.022		+
Tuluá (Valle del Cauca)	700	800	767		=	Cartago (Valle del Cauca)	6.000	7.000	6.550		+
Tunja, Complejo de Servicios del Sur	688	781	747		+	Cúcuta, Cenabastos	5.500	5.500	5.500		+
Valledupar, Mercabastos	800	1.000	892		+	Ibagué, Plaza La 21	6.500	8.300	7.147		+
Valledupar, Mercado Nuevo	900	1.000	917		n.d.	Ipiales (Nariño), Ipiales somos todos	6.000	6.500	6.283		+
Yopal (Casanare)	1.000	1.200	1.100		+++	Manizales, Centro Galerías	6.500	8.000	7.000		=

**Cuadro 1.** Mercados mayoristas. Precios de venta de verduras y hortalizas (continuación)  
2021 (13 al 19 de marzo)

Productos y mercados	Pesos por kilogramo				Tendencia	Productos y mercados	Pesos por kilogramo				Tendencia
	Mínimo	Máximo	Medio				Mínimo	Máximo	Medio		
<b>Ajo importado</b>						<b>Arveja verde en vaina (continuación)</b>					
Medellín, Central Mayorista de Antioquia	5.000	6.000	5.604		+	Barranquilla, Granabastos	7.000	7.200	7.050		+
Montería, Mercado del Sur	5.800	6.500	6.317		++	Bogotá, D.C., Corabastos	5.400	6.600	5.992		++
Neiva, Surabastos	5.800	6.800	6.338		-	Bucaramanga, Centroabastos	4.400	5.600	4.925		-
Palmira (Valle del Cauca)	5.800	6.500	6.200		+	Cartago (Valle del Cauca)	6.400	8.000	7.000		++
Pasto, El Potrerillo	6.200	7.000	6.622		+	Chiquinquirá (Boyacá)	4.400	4.800	4.633		+++
Pereira, La 41	6.000	7.000	6.433		+	Cúcuta, Cenabastos	5.000	7.000	5.781		++
Pereira, Mercasa	5.600	6.800	6.225		+	Duitama (Boyacá)	4.000	4.200	4.067		-
Popayán, Plaza de mercado del barrio Bolívar	6.500	7.000	6.563		+	El Carmen de Viboral (Antioquia)	3.800	4.000	3.950		++
Sincelejo, Nuevo Mercado	5.800	6.000	5.983		+	El Santuario (Antioquia)	4.000	5.000	4.400		+
Tuluá (Valle del Cauca)	6.500	7.000	6.667		=	Ibagué, Plaza La 21	3.600	4.800	4.172		-
Valledupar, Mercabastos	5.600	6.500	6.092		+	La Ceja (Antioquia)	4.000	4.500	4.167		++
<b>Apio</b>						Manizales, Centro Galerías	4.000	4.500	4.288		+
Arauca (Arauca)	1.667	1.917	1.847		-	Marinilla (Antioquia)	3.500	4.000	3.808		+
Armenia, Mercar	950	1.150	1.042		++	Medellín, Central Mayorista de Antioquia	4.000	5.500	4.613		++
Barranquilla, Barranquillita	1.100	1.400	1.258		+	Medellín, Plaza Minorista "José María Villa"	4.000	6.000	5.125		+++
Barranquilla, Granabastos	1.300	1.400	1.375		=	Neiva, Surabastos	4.400	4.800	4.658		-
Bogotá, D.C., Corabastos	800	1.000	878		+++	Palmira (Valle del Cauca)	3.800	4.000	3.975		+
Bucaramanga, Centroabastos	750	1.000	894		=	Pamplona (Norte de Santander)	4.000	5.000	4.472		++
Cali, Cavasa	1.059	1.176	1.135		+	Pereira, La 41	4.400	4.400	4.400		-
Cali, Santa Helena	882	1.059	980		+	Pereira, Mercasa	4.400	7.040	6.177		+++
Cartagena, Bazurto	1.200	1.500	1.256		-	Rionegro (Antioquia)	4.000	4.800	4.517		+
Cartago (Valle del Cauca)	1.200	1.440	1.320		+	San Gil (Santander)	5.200	5.600	5.413		+
Chiquinquirá (Boyacá)	600	700	650		+	San Vicente (Antioquia)	3.500	3.800	3.625		++
Cúcuta, Cenabastos	1.133	1.667	1.433		++	Socorro (Santander)	4.800	5.200	4.987		=
Duitama (Boyacá)	750	800	775		-	Sonsón (Antioquia)	3.333	4.000	3.696		+
Ibagué, Plaza La 21	960	2.080	1.404		+++	Tibasosa (Boyacá), Coomproriente	4.800	5.000	4.925		+
Ipiales (Nariño), Ipiales somos todos	2.500	2.500	2.500		+	Tuluá (Valle del Cauca)	4.000	4.400	4.133		-
Manizales, Centro Galerías	1.120	1.440	1.307		+	Tunja, Complejo de Servicios del Sur	3.800	5.000	4.533		+
Marinilla (Antioquia)	300	400	367		-	Villavicencio, CAV	5.000	6.400	5.461		+
Medellín, Central Mayorista de Antioquia	700	1.000	852		++	Yopal (Casanare)	5.000	5.000	5.000		+
Medellín, Plaza Minorista "José María Villa"	700	1.000	842		+	<b>Arveja verde en vaina pastusa</b>					
Montería, Mercado del Sur	900	1.000	983		-	Bogotá, D.C., Corabastos	5.200	6.000	5.672		++
Neiva, Surabastos	1.200	1.600	1.325		+	Cali, Cavasa	4.000	4.000	4.000		-
Palmira (Valle del Cauca)	1.500	1.667	1.611		-	Cali, Santa Helena	3.400	4.200	3.767		-
Pamplona (Norte de Santander)	1.500	1.500	1.500		+++	La Unión (Nariño)	3.600	3.800	3.650		-
Pereira, La 41	1.417	1.667	1.514		++	Pasto, El Potrerillo	3.200	3.600	3.300		-
Pereira, Mercasa	1.333	1.917	1.646		+	Popayán, Plaza de mercado del barrio Bolívar	3.800	3.900	3.850		+
Rionegro (Antioquia)	800	1.200	1.008		-	<b>Berenjena</b>					
Santa Marta (Magdalena)	1.333	1.400	1.353		-	Barranquilla, Barranquillita	950	1.050	1.000		+
Sincelejo, Nuevo Mercado	900	1.000	983		+	Bogotá, D.C., Corabastos	2.000	3.400	2.549		-
Tibasosa (Boyacá), Coomproriente	700	900	781		-	Manizales, Centro Galerías	2.500	2.500	2.500		=
Tuluá (Valle del Cauca)	1.500	1.833	1.667		++	Medellín, Central Mayorista de Antioquia	1.700	2.000	1.817		-
Tunja, Complejo de Servicios del Sur	700	800	744		+	Montería, Mercado del Sur	1.500	1.750	1.635		-
Valledupar, Mercabastos	1.200	1.333	1.311		-	Sincelejo, Nuevo Mercado	1.333	1.333	1.333		=
Villavicencio, CAV	1.400	1.600	1.533		+	<b>Brócoli</b>					
<b>Arveja verde en vaina</b>						Armenia, Mercar	1.600	2.000	1.867		++
Arauca (Arauca)	5.000	5.217	5.109		-	Barranquilla, Barranquillita	5.000	6.000	5.700		-
Armenia, Mercar	3.600	4.000	3.813		=	Barranquilla, Granabastos	5.400	5.600	5.488		=
Barranquilla, Barranquillita	7.000	7.200	7.067		-						

**Cuadro 1.** Mercados mayoristas. Precios de venta de verduras y hortalizas (continuación)  
2021 (13 al 19 de marzo)

Productos y mercados	Pesos por kilogramo				Tendencia	Productos y mercados	Pesos por kilogramo				Tendencia
	Mínimo	Máximo	Medio				Mínimo	Máximo	Medio		
<b>Brócoli (continuación)</b>						<b>Cebolla cabeza blanca (continuación)</b>					
Bogotá, D.C., Corabastos	1.000	2.000	1.299	-		Manizales, Centro Galerías	1.800	2.000	1.900	-	
Bucaramanga, Centroabastos	3.000	3.500	3.225	-		Medellín, Central Mayorista de Antioquia	1.700	2.000	1.845	-	
Cali, Cavasa	2.300	3.000	2.694	++		Medellín, Plaza Minorista "José María Villa"	1.900	2.000	1.967	+	
Cali, Santa Helena	1.700	1.800	1.783	+		Montería, Mercado del Sur	1.800	2.000	1.895	-	
Chiquinquirá (Boyacá)	1.400	1.600	1.467	+		Pamplona (Norte de Santander)	1.400	1.600	1.528	-	
Cúcuta, Cenabastos	3.000	4.000	3.583	++		Pereira, La 41	1.800	1.840	1.820	-	
Duitama (Boyacá)	1.600	1.700	1.650	-		Pereira, Mercasa	1.680	1.920	1.780	-	
Ibagué, Plaza La 21	1.000	2.000	1.500	+		Rionegro (Antioquia)	1.771	1.979	1.870	-	
Ipiales (Nariño), Ipiales somos todos	1.500	2.083	1.796	+		San Gil (Santander)	1.600	1.700	1.643	+	
Manizales, Centro Galerías	3.333	4.000	3.778	+		Santa Marta (Magdalena)	1.840	2.000	1.932	-	
Marinilla (Antioquia)	800	1.000	967	++		Sincelejo, Nuevo Mercado	1.840	2.000	1.928	-	
Medellín, Central Mayorista de Antioquia	1.200	2.000	1.640	-		Socorro (Santander)	1.560	1.600	1.587	=	
Medellín, Plaza Minorista "José María Villa"	1.200	1.800	1.475	-		Tibasosa (Boyacá), Coomproriente	1.400	1.600	1.525	-	
Neiva, Surabastos	2.400	4.000	3.300	+++		Tunja, Complejo de Servicios del Sur	1.600	1.800	1.700	++	
Palmira (Valle del Cauca)	1.500	1.667	1.639	=		Valledupar, Mercabastos	1.600	1.800	1.725	-	
Pamplona (Norte de Santander)	3.000	3.000	3.000	=		Villavicencio, CAV	1.600	2.200	1.875	+	
Pasto, El Potrerillo	1.000	1.000	1.000	=		Yopal (Casanares)	1.771	1.875	1.840	-	
Pereira, Mercasa	1.600	2.400	2.033	+							
Tibasosa (Boyacá), Coomproriente	1.500	1.800	1.663	-		<b>Cebolla cabeza blanca bogotana</b>					
Tunja, Complejo de Servicios del Sur	1.400	1.800	1.625	+++		Buenaventura (Valle del Cauca)	1.875	1.979	1.962	-	
Túquerres (Nariño)	1.250	1.833	1.563	+++		Cali, Cavasa	1.729	1.833	1.775	-	
Villavicencio, CAV	2.533	3.000	2.800	-		Cali, Santa Helena	1.667	1.771	1.706	-	
						Neiva, Surabastos	1.500	1.760	1.663	-	
<b>Calabacín</b>						Palmira (Valle del Cauca)	1.771	1.875	1.805	-	
Bogotá, D.C., Corabastos	1.350	1.500	1.425	+		Tuluá (Valle del Cauca)	1.979	2.083	2.017	+	
Bucaramanga, Centroabastos	2.000	2.700	2.344	+++							
Duitama (Boyacá)	950	1.000	983	-		<b>Cebolla cabeza blanca importada</b>					
Medellín, Central Mayorista de Antioquia	1.400	1.900	1.621	+++		Ipiales (Nariño), Ipiales somos todos	1.848	1.957	1.866	+	
Tibasosa (Boyacá), Coomproriente	900	1.100	975	+							
Tunja, Complejo de Servicios del Sur	1.250	1.500	1.413	++		<b>Cebolla cabeza blanca pastusa</b>					
						Pasto, El Potrerillo	1.250	1.771	1.583	+	
<b>Calabaza</b>						Popayán, Plaza de mercado del barrio Bolívar	1.833	1.938	1.888	-	
Bogotá, D.C., Corabastos	880	1.080	1.009	+		Túquerres (Nariño)	1.667	1.875	1.753	+++	
Cúcuta, Cenabastos	1.778	2.222	1.972	-							
Medellín, Central Mayorista de Antioquia	1.000	1.500	1.273	+++		<b>Cebolla cabeza roja</b>					
Villavicencio, CAV	1.500	1.500	1.500	+++		Arauca (Arauca)	1.780	1.900	1.827	+	
						Barranquilla, Barranquillita	1.756	1.822	1.781	+	
<b>Cebolla cabeza blanca</b>						Bogotá, D.C., Corabastos	1.900	2.200	2.065	++	
Arauca (Arauca)	1.625	1.875	1.726	-		Cartagena, Bazurto	1.333	1.556	1.472	-	
Armenia, Mercar	1.800	2.000	1.876	+		Cúcuta, Cenabastos	1.563	1.563	1.563	-	
Barranquilla, Barranquillita	1.800	2.000	1.883	-		Florencia (Caquetá)	2.300	2.300	2.300	=	
Barranquilla, Granabastos	1.800	2.000	1.878	-		Neiva, Surabastos	2.222	2.222	2.222	+	
Bogotá, D.C., Corabastos	1.600	1.900	1.698	-		Pereira, Mercasa	2.000	2.160	2.087	=	
Bucaramanga, Centroabastos	1.600	1.900	1.723	+		Santa Marta (Magdalena)	1.809	2.125	1.967	=	
Cartagena, Bazurto	1.800	2.100	1.972	-		Sincelejo, Nuevo Mercado	1.444	1.556	1.481	-	
Cartago (Valle del Cauca)	1.458	2.188	1.872	-		Valledupar, Mercabastos	1.333	1.750	1.575	-	
Chiquinquirá (Boyacá)	1.500	2.200	1.833	+		Valledupar, Mercado Nuevo	1.333	1.750	1.576	-	
Cúcuta, Cenabastos	1.600	1.900	1.760	+							
Duitama (Boyacá)	1.400	1.500	1.467	-		<b>Cebolla cabeza roja importada</b>					
Florencia (Caquetá)	2.000	2.000	2.000	=		Bucaramanga, Centroabastos	1.979	2.083	2.046	-	
Ibagué, Plaza La 21	1.500	2.240	1.772	-		Cali, Cavasa	2.000	2.044	2.008	-	

**Cuadro 1.** Mercados mayoristas. Precios de venta de verduras y hortalizas (continuación)  
2021 (13 al 19 de marzo)

Productos y mercados	Pesos por kilogramo				Tendencia	Productos y mercados	Pesos por kilogramo				Tendencia
	Mínimo	Máximo	Medio				Mínimo	Máximo	Medio		
<b>Cebolla cabezona roja importada (continuación)</b>						<b>Cebolla junca Berlín</b>					
Ipiales (Nariño), Ipiales somos todos	1.739	1.848	1.830	-		Barranquilla, Barranquillita	1.500	2.000	1.765	-	
Medellín, Central Mayorista de Antioquia	1.848	2.065	1.968	-		Barranquilla, Granabastos	1.533	1.733	1.633	-	
Montería, Mercado del Sur	2.000	2.000	2.000	=		Cartagena, Bazurto	2.000	2.167	2.044	-	
<b>Cebolla cabezona roja ocañera</b>						Cúcuta, Cenabastos	1.406	1.875	1.725	+	
Bucaramanga, Centroabastos	1.583	1.667	1.646	-		Valledupar, Mercabastos	1.500	1.667	1.597	-	
<b>Cebolla cabezona roja peruana</b>						<b>Cebolla junca pastusa</b>					
Barranquilla, Barranquillita	2.174	2.283	2.232	+		La Unión (Nariño)	1.511	1.556	1.544	+	
Barranquilla, Granabastos	2.130	2.174	2.164	-		Palmira (Valle del Cauca)	1.458	1.583	1.500	++	
Cartagena, Bazurto	1.957	2.065	2.053	+		Pasto, El Potrerillo	1.244	1.422	1.356	++	
Montería, Mercado del Sur	1.300	1.460	1.375	-		Popayán, Plaza de mercado del barrio Bolívar	1.556	1.600	1.583	-	
Sincelejo, Nuevo Mercado	1.957	2.174	2.027	-		<b>Cebolla junca Tenerife</b>					
Valledupar, Mercabastos	2.065	2.500	2.274	-		Cali, Cavasa	1.250	2.000	1.656	-	
<b>Cebolla junca</b>						Cali, Santa Helena	1.750	2.000	1.881	+++	
Arauca (Arauca)	1.407	1.852	1.673	-		Palmira (Valle del Cauca)	1.556	1.778	1.611	++	
Armenia, Mercar	1.429	1.571	1.484	-		<b>Cebolla puerro</b>					
Bucaramanga, Centroabastos	1.406	1.719	1.539	-		Bogotá, D.C., Corabastos	1.250	2.000	1.573	+	
Cartago (Valle del Cauca)	1.120	1.280	1.240	-		Cúcuta, Cenabastos	3.000	3.500	3.063	=	
Florencia (Cauquetá)	1.800	1.840	1.820	-		Medellín, Central Mayorista de Antioquia	2.000	2.200	2.129	+	
Ipiales (Nariño), Ipiales somos todos	2.250	2.250	2.250	++		Pamplona (Norte de Santander)	2.000	2.000	2.000	-	
La Ceja (Antioquia)	1.200	1.440	1.327	+		<b>Cebollín chino</b>					
Manizales, Centro Galerías	960	1.200	1.080	=		Barranquilla, Barranquillita	3.000	6.000	4.689	-	
Medellín, Central Mayorista de Antioquia	1.000	1.700	1.429	-		<b>Chócolo mazorca</b>					
Medellín, Plaza Minorista "José María Villa"	1.300	1.600	1.454	-		Armenia, Mercar	857	886	871	=	
Montería, Mercado del Sur	1.917	2.500	2.139	++		Armenia, Retiro	714	786	757	+	
Pereira, La 41	800	933	900	-		Barranquilla, Barranquillita	778	1.000	902	-	
Pereira, Mercasa	933	1.000	989	+		Bogotá, D.C., Corabastos	1.800	2.600	2.109	+	
Rionegro (Antioquia)	1.200	1.500	1.317	-		Bucaramanga, Centroabastos	1.120	1.280	1.195	-	
Sincelejo, Nuevo Mercado	1.120	1.400	1.327	+++		Buenaventura (Valle del Cauca)	857	971	919	-	
Sonsón (Antioquia)	857	1.071	964	=		Cali, Cavasa	714	857	789	-	
Túquerres (Nariño)	2.000	2.250	2.042	=		Cali, Santa Helena	714	786	762	-	
Villavicencio, CAV	1.500	1.833	1.625	-		Cartagena, Bazurto	900	1.000	975	+	
Yopal (Casanare)	1.667	1.733	1.689	-		Cartago (Valle del Cauca)	1.125	1.250	1.192	=	
<b>Cebolla junca Aquitania</b>						Chiquinquirá (Boyacá)	1.200	1.600	1.417	++	
Bogotá, D.C., Corabastos	1.500	2.000	1.700	-		Cúcuta, Cenabastos	1.455	1.636	1.509	++	
Buenaventura (Valle del Cauca)	3.100	3.200	3.167	-		Duitama (Boyacá)	1.900	2.000	1.950	-	
Cali, Cavasa	1.333	2.000	1.648	++		Ibagué, Plaza La 21	1.280	1.600	1.440	+	
Cali, Santa Helena	1.644	1.778	1.711	+++		Ipiales (Nariño), Ipiales somos todos	857	1.000	964	+	
Chiquinquirá (Boyacá)	1.500	1.833	1.644	+		Manizales, Centro Galerías	800	900	850	+	
Duitama (Boyacá)	1.333	1.500	1.392	-		Marinilla (Antioquia)	750	833	792	+	
Ibagué, Plaza La 21	1.406	1.719	1.563	-		Medellín, Central Mayorista de Antioquia	1.000	1.125	1.100	+	
Neiva, Surabastos	1.500	1.833	1.673	+		Medellín, Plaza Minorista "José María Villa"	750	1.000	906	-	
San Gil (Santander)	2.000	2.067	2.022	-		Montería, Mercado del Sur	600	680	647	-	
Santa Marta (Magdalena)	1.667	2.000	1.820	-		Neiva, Surabastos	1.280	1.600	1.453	+	
Socorro (Santander)	1.933	2.000	1.978	=		Pamplona (Norte de Santander)	727	1.091	859	-	
Tibasosa (Boyacá), Coomproriente	1.500	1.500	1.500	=		Pasto, El Potrerillo	652	870	798	-	
Tunja, Complejo de Servicios del Sur	1.333	1.500	1.417	-		Peñol (Antioquia)	800	900	850	+	
Valledupar, Mercabastos	1.333	1.667	1.519	-							

**Cuadro 1.** Mercados mayoristas. Precios de venta de verduras y hortalizas (continuación)  
2021 (13 al 19 de marzo)

Productos y mercados	Pesos por kilogramo				Tendencia	Productos y mercados	Pesos por kilogramo				Tendencia
	Mínimo	Máximo	Medio				Mínimo	Máximo	Medio		
<b>Chócolo mazorca (continuación)</b>						<b>Cilantro (continuación)</b>					
Popayán, Plaza de mercado del barrio Bolívar	571	686	632		+	Rionegro (Antioquia)	3.000	5.000	4.375		++
Rionegro (Antioquia)	1.714	2.000	1.857		+++	San Gil (Santander)	4.000	4.000	4.000		=
San Gil (Santander)	2.250	2.500	2.396		-	Sincelejo, Nuevo Mercado	2.000	2.000	2.000		-
San Vicente (Antioquia)	800	900	850		++	Socorro (Santander)	4.000	4.000	4.000		=
Sincelejo, Nuevo Mercado	900	1.000	953		+	Tibasosa (Boyacá), Coomproriente	3.833	4.167	4.125		++
Socorro (Santander)	2.250	2.375	2.313		=	Tuluá (Valle del Cauca)	4.500	5.000	4.667		=
Sonsón (Antioquia)	500	600	550		-	Tunja, Complejo de Servicios del Sur	3.750	6.250	5.042		+++
Tibasosa (Boyacá), Coomproriente	1.800	2.000	1.900		-	Valledupar, Mercabastos	2.000	2.500	2.167		-
Tunja, Complejo de Servicios del Sur	1.600	1.800	1.750		+	Valledupar, Mercado Nuevo	2.000	2.500	2.167		-
Valledupar, Mercabastos	1.100	1.200	1.188		-	Villavicencio, CAV	2.500	4.500	3.650		+++
Villavicencio, CAV	1.800	2.000	1.892		+	Yopal (Casanare)	5.000	6.000	5.500		-
Yopal (Casanare)	3.000	3.250	3.125		++						
<b>Cidra</b>						<b>Coles</b>					
Bogotá, D.C., Corabastos	1.400	1.500	1.437		+++	Barranquilla, Barranquillita	2.000	2.600	2.367		+
Marinilla (Antioquia)	400	700	531		+	Bogotá, D.C., Corabastos	2.000	2.000	2.000		=
Medellín, Central Mayorista de Antioquia	1.000	1.300	1.083		+	Medellín, Central Mayorista de Antioquia	900	1.000	975		+
Peñol (Antioquia)	400	500	446		++	Medellín, Plaza Minorista "José María Villa"	1.000	1.000	1.000		-
San Vicente (Antioquia)	400	600	500		+++						
Villavicencio, CAV	1.600	2.000	1.758		-	<b>Coliflor</b>					
<b>Cilantro</b>						Armenia, Mercar	1.833	2.167	2.014		+
Arauca (Arauca)	5.500	6.750	6.250		++	Barranquilla, Barranquillita	5.800	6.000	5.967		+
Armenia, Mercar	2.400	3.200	2.711		+	Barranquilla, Granabastos	5.400	5.500	5.475		-
Barranquilla, Barranquillita	3.000	5.000	4.400		-	Bogotá, D.C., Corabastos	1.000	2.200	1.578		+++
Bogotá, D.C., Corabastos	2.000	5.000	4.127		+++	Bucaramanga, Centroabastos	3.000	3.500	3.250		=
Bucaramanga, Centroabastos	2.700	5.000	4.031		+++	Cali, Cavasa	2.300	3.000	2.700		++
Buenaventura (Valle del Cauca)	2.500	2.750	2.542		+	Cali, Santa Helena	2.300	2.400	2.367		+
Cali, Cavasa	2.000	2.500	2.219		++	Cartago (Valle del Cauca)	2.240	2.560	2.400		=
Cali, Santa Helena	1.500	2.000	1.792		++	Chiquinquirá (Boyacá)	1.500	1.800	1.600		-
Cartagena, Bazarito	5.000	6.000	5.556		+++	Cúcuta, Cenabastos	3.000	4.000	3.583		++
Cartago (Valle del Cauca)	3.000	3.500	3.250		+	Duitama (Boyacá)	1.800	2.000	1.925		-
Chiquinquirá (Boyacá)	3.000	5.000	4.167		+++	Ipiales (Nariño), Ipiales somos todos	1.667	2.250	2.042		++
Cúcuta, Cenabastos	4.000	5.000	4.500		+++	Manizales, Centro Galerías	2.400	3.000	2.733		+
Duitama (Boyacá)	4.500	4.750	4.563		+	Marinilla (Antioquia)	500	800	642		=
Florencia (Cauquetá)	5.000	6.000	5.500		-	Medellín, Central Mayorista de Antioquia	1.000	1.600	1.256		-
Ibagué, Plaza La 21	3.200	6.000	4.861		++	Medellín, Plaza Minorista "José María Villa"	1.300	1.800	1.513		-
Ipiales (Nariño), Ipiales somos todos	2.000	4.000	3.222		+++	Neiva, Surabastos	1.800	3.000	2.246		++
La Ceja (Antioquia)	4.000	5.000	4.500		+	Palmira (Valle del Cauca)	2.000	2.200	2.033		+
Manizales, Centro Galerías	8.000	8.000	8.000		+++	Pamplona (Norte de Santander)	2.000	2.000	2.000		=
Marinilla (Antioquia)	3.000	4.000	3.667		+++	Pasto, El Potrerillo	1.000	1.000	1.000		=
Medellín, Central Mayorista de Antioquia	4.700	6.300	5.557		+++	Pereira, La 41	2.000	2.167	2.063		-
Medellín, Plaza Minorista "José María Villa"	5.000	6.500	5.927		+++	Pereira, Mercasa	1.833	2.917	2.479		=
Montería, Mercado del Sur	3.000	6.000	4.333		+	Tibasosa (Boyacá), Coomproriente	2.300	2.600	2.475		+++
Neiva, Surabastos	5.333	14.667	9.000		+++	Tunja, Complejo de Servicios del Sur	2.200	2.500	2.356		+++
Palmira (Valle del Cauca)	1.750	2.000	1.844		+++	Túquerres (Nariño)	1.600	2.000	1.833		++
Pamplona (Norte de Santander)	3.333	3.333	3.333		+	Villavicencio, CAV	1.500	2.000	1.678		-
Pasto, El Potrerillo	5.000	10.000	6.583		+++	<b>Espinaca</b>					
Pereira, La 41	3.000	3.500	3.083		++	Armenia, Mercar	2.000	2.333	2.241		-
Pereira, Mercasa	2.500	3.500	3.125		+++	Barranquilla, Barranquillita	5.900	6.000	5.978		-
Popayán, Plaza de mercado del barrio Bolívar	2.500	3.000	2.750		+++	Barranquilla, Granabastos	4.900	5.100	5.000		+

# BOLETÍN SEMANAL PRECIOS MAYORISTAS

**Cuadro 1.** Mercados mayoristas. Precios de venta de verduras y hortalizas (continuación)  
2021 (13 al 19 de marzo)

Productos y mercados	Pesos por kilogramo				Tendencia	Productos y mercados	Pesos por kilogramo				Tendencia
	Mínimo	Máximo	Medio	Precios			Mínimo	Máximo	Medio	Precios	
<b>Espinaca (continuación)</b>						<b>Frijol verde en vaina (continuación)</b>					
Bogotá, D.C., Corabastos	400	1.000	610		+	Cartago (Valle del Cauca)	3.200	4.000	3.600		+
Bucaramanga, Centroabastos	2.800	3.200	2.963		+	Cúcuta, Cenabastos	2.500	3.000	2.646		-
Chiquinquirá (Boyacá)	1.500	1.750	1.583		-	Ibagué, Plaza La 21	2.400	2.880	2.576		-
Cúcuta, Cenabastos	7.000	8.500	7.688		+	La Unión (Nariño)	2.400	2.500	2.450		+
Duitama (Boyacá)	3.000	3.333	3.222		+	Manizales, Centro Galerías	3.700	4.000	3.900		=
Ibagué, Plaza La 21	1.556	2.667	2.000		+++	Montería, Mercado del Sur	3.200	3.500	3.308		+
Ipiates (Nariño), Ipiates somos todos	1.500	2.000	1.583		-	Neiva, Surabastos	2.400	4.000	3.265		++
Manizales, Centro Galerías	3.000	3.500	3.125		=	Pamplona (Norte de Santander)	2.400	3.083	2.817		+++
Medellín, Central Mayorista de Antioquia	900	1.000	927		-	Pereira, La 41	2.800	3.200	2.983		+
Medellín, Plaza Minorista "José María Villa"	1.500	1.800	1.575		-	Pereira, Mercasa	2.800	3.200	2.950		+
Neiva, Surabastos	1.412	1.765	1.583		-	San Gil (Santander)	3.600	4.000	3.787		=
Pamplona (Norte de Santander)	3.000	3.000	3.000		=	Sincelejo, Nuevo Mercado	3.200	3.500	3.442		+
Pasto, El Potrerillo	2.500	3.000	2.667		-	Socorro (Santander)	3.200	3.600	3.387		=
Tibasosa (Boyacá), Coomproriente	3.667	4.000	3.958		++	Tunja, Complejo de Servicios del Sur	2.400	2.800	2.644		-
Tunja, Complejo de Servicios del Sur	1.375	1.625	1.458		-						
Villavicencio, CAV	1.500	2.000	1.744		+	<b>Haba verde</b>					
						Bogotá, D.C., Corabastos	1.800	2.400	1.912		+
<b>Frijol verde bolo</b>						Chiquinquirá (Boyacá)	1.000	1.400	1.167		+
Cúcuta, Cenabastos	4.000	5.500	4.771		=	Cúcuta, Cenabastos	1.500	2.000	1.600		+
Pamplona (Norte de Santander)	3.000	4.000	3.606		+	Duitama (Boyacá)	1.000	1.100	1.033		-
						Ipiates (Nariño), Ipiates somos todos	933	1.167	1.033		+
<b>Frijol verde cargamento</b>						La Unión (Nariño)	1.167	1.200	1.175		+
Bogotá, D.C., Corabastos	4.200	5.000	4.342		+	Pamplona (Norte de Santander)	1.000	1.500	1.313		+
Cali, Cavasa	3.000	3.600	3.300		n.d.	Tibasosa (Boyacá), Coomproriente	1.000	1.400	1.200		++
Cali, Santa Helena	3.000	3.200	3.100		+	Tunja, Complejo de Servicios del Sur	1.000	1.200	1.122		+
Chiquinquirá (Boyacá)	3.000	3.600	3.267		++	Túquerres (Nariño)	900	1.400	1.150		-
Duitama (Boyacá)	3.200	3.400	3.325		+						
El Carmen de Viboral (Antioquia)	2.300	2.400	2.325		-	<b>Habichuela</b>					
El Santuario (Antioquia)	3.000	3.100	3.075		+++	Arauca (Arauca)	3.091	3.455	3.273		+++
La Ceja (Antioquia)	2.500	3.200	2.900		+	Armenia, Mercar	2.800	2.880	2.853		-
La Unión (Nariño)	2.400	2.500	2.450		+	Barranquilla, Barranquillita	1.400	1.900	1.667		-
Marinilla (Antioquia)	2.500	2.800	2.658		+	Barranquilla, Granabastos	1.600	2.000	1.729		-
Medellín, Central Mayorista de Antioquia	2.400	3.000	2.717		+	Bogotá, D.C., Corabastos	2.500	3.333	2.837		+
Medellín, Plaza Minorista "José María Villa"	2.700	3.400	2.929		-	Bucaramanga, Centroabastos	850	1.250	1.044		-
Pasto, El Potrerillo	2.400	2.400	2.400		=	Buenaventura (Valle del Cauca)	2.800	3.200	3.067		-
Peñol (Antioquia)	2.600	2.800	2.667		+	Cali, Cavasa	2.400	2.800	2.575		-
Popayán, Plaza de mercado del barrio Bolívar	2.400	3.200	2.813		++	Cali, Santa Helena	1.800	2.000	1.975		-
Rionegro (Antioquia)	2.600	3.000	2.817		-	Cartagena, Bazurto	1.250	1.750	1.500		-
San Vicente (Antioquia)	2.300	2.500	2.425		+	Cartago (Valle del Cauca)	2.240	2.400	2.320		-
Sonsón (Antioquia)	2.000	2.200	2.050		-	Chiquinquirá (Boyacá)	2.000	2.400	2.267		+
Tibasosa (Boyacá), Coomproriente	2.800	3.200	3.000		-	Cúcuta, Cenabastos	900	1.500	1.151		-
Tunja, Complejo de Servicios del Sur	3.200	3.600	3.450		+	El Santuario (Antioquia)	1.000	1.300	1.183		-
Villavicencio, CAV	3.600	5.200	4.217		++	Florencia (Caquetá)	2.640	2.640	2.640		+
Yopal (Casare)	3.750	4.167	3.958		-	Ibagué, Plaza La 21	2.800	3.360	3.016		+++
						La Ceja (Antioquia)	1.500	2.000	1.708		-
<b>Frijol verde en vaina</b>						Manizales, Centro Galerías	2.160	2.400	2.340		-
Arauca (Arauca)	3.913	4.130	4.058		++	Marinilla (Antioquia)	900	1.100	1.008		-
Armenia, Mercar	2.800	3.200	3.067		+++	Medellín, Central Mayorista de Antioquia	1.000	1.300	1.131		-
Barranquilla, Barranquillita	6.000	6.000	6.000		-	Medellín, Plaza Minorista "José María Villa"	1.200	1.600	1.415		-
Barranquilla, Granabastos	4.900	5.100	5.000		-	Montería, Mercado del Sur	2.000	2.000	2.000		-
Bucaramanga, Centroabastos	3.600	4.500	4.113		-	Neiva, Surabastos	2.400	3.200	2.800		-

**Cuadro 1.** Mercados mayoristas. Precios de venta de verduras y hortalizas (continuación)  
2021 (13 al 19 de marzo)

Productos y mercados	Pesos por kilogramo				Tendencia	Productos y mercados	Pesos por kilogramo				Tendencia
	Mínimo	Máximo	Medio				Mínimo	Máximo	Medio		
<b>Habichuela (continuación)</b>						<b>Lechuga Batavia (continuación)</b>					
Palmira (Valle del Cauca)	2.000	2.800	2.400	-		Rionegro (Antioquia)	700	1.000	892	-	
Pamplona (Norte de Santander)	1.000	1.750	1.292	-		San Gil (Santander)	1.500	1.667	1.583	-	
Pasto, El Potrerillo	2.800	3.000	2.933	-		Santa Marta (Magdalena)	1.667	2.000	1.717	-	
Pereira, La 41	2.000	2.400	2.280	-		Sincelejo, Nuevo Mercado	900	1.000	967	-	
Pereira, Mercasa	2.000	2.560	2.265	-		Sonsón (Antioquia)	500	600	550	=	
Popayán, Plaza de mercado del barrio Bolívar	3.400	3.600	3.480	-		Tibasosa (Boyacá), Coomproriente	1.800	2.000	1.825	-	
Rionegro (Antioquia)	1.200	1.400	1.317	-		Tuluá (Valle del Cauca)	923	1.231	1.077	++	
San Gil (Santander)	1.273	1.364	1.333	=		Tunja, Complejo de Servicios del Sur	1.000	1.300	1.144	-	
Santa Marta (Magdalena)	2.000	2.000	2.000	-		Valledupar, Mercabastos	1.333	1.667	1.535	+	
Sincelejo, Nuevo Mercado	1.800	2.000	1.967	-		Villavicencio, CAV	1.200	1.600	1.467	-	
Socorro (Santander)	1.455	1.591	1.545	++		Yopal (Casanare)	2.000	2.500	2.250	-	
Tibasosa (Boyacá), Coomproriente	2.650	3.500	3.100	-		<b>Lechuga crespita verde</b>					
Tuluá (Valle del Cauca)	1.920	2.240	2.133	-		Arauca (Arauca)	3.800	4.200	4.000	+	
Tunja, Complejo de Servicios del Sur	2.200	2.600	2.383	+		Bogotá, D.C., Corabastos	1.333	2.000	1.653	-	
Valledupar, Mercabastos	1.500	2.000	1.625	-		Bucaramanga, Centroabastos	2.600	3.000	2.863	-	
Villavicencio, CAV	2.333	3.167	2.674	-		Cali, Cavasa	2.800	3.000	2.900	-	
Yopal (Casanare)	3.611	3.889	3.750	+		Cúcuta, Cenabastos	3.400	4.000	3.917	+	
<b>Habichuela larga</b>						Medellín, Central Mayorista de Antioquia	700	1.000	888	++	
Barranquilla, Barranquillita	2.300	2.500	2.433	-		Medellín, Plaza Minorista "José María Villa"	1.000	1.200	1.008	-	
Montería, Mercado del Sur	2.000	2.000	2.000	-		Neiva, Surabastos	2.857	3.429	3.125	-	
<b>Lechuga Batavia</b>						Villavicencio, CAV	4.800	6.400	5.867	-	
Arauca (Arauca)	3.333	4.000	3.722	+		<b>Pepino cohombro</b>					
Armenia, Mercar	933	1.067	1.000	-		Arauca (Arauca)	1.455	1.591	1.545	=	
Barranquilla, Barranquillita	1.300	1.400	1.375	=		Armenia, Mercar	800	900	833	=	
Barranquilla, Granabastos	1.200	1.300	1.225	-		Barranquilla, Barranquillita	800	1.000	883	+	
Bogotá, D.C., Corabastos	600	1.400	937	++		Barranquilla, Granabastos	720	800	748	-	
Bucaramanga, Centroabastos	1.000	1.333	1.151	-		Bogotá, D.C., Corabastos	1.400	1.500	1.435	-	
Buenaventura (Valle del Cauca)	1.200	1.300	1.250	-		Bucaramanga, Centroabastos	600	800	675	+	
Cali, Cavasa	538	769	678	+		Buenaventura (Valle del Cauca)	1.100	1.200	1.167	-	
Cali, Santa Helena	615	692	635	-		Cali, Cavasa	600	667	642	-	
Cartagena, Bazaruto	1.200	1.333	1.248	-		Cali, Santa Helena	667	767	704	-	
Cartago (Valle del Cauca)	1.385	1.538	1.462	+		Cartagena, Bazaruto	920	1.080	1.000	-	
Chiquinquirá (Boyacá)	1.200	1.400	1.300	-		Cartago (Valle del Cauca)	1.000	1.300	1.150	-	
Cúcuta, Cenabastos	833	1.000	903	++		Cúcuta, Cenabastos	600	800	658	-	
Duitama (Boyacá)	1.100	1.300	1.200	-		Florencia (Cauquetá)	1.760	1.760	1.760	=	
Ibagué, Plaza La 21	960	1.440	1.209	+		Ibagué, Plaza La 21	960	1.200	1.058	-	
Ipiales (Nariño), Ipiales somos todos	615	1.154	991	+++		La Ceja (Antioquia)	700	1.100	917	-	
Manizales, Centro Galerías	1.600	2.000	1.713	+		Manizales, Centro Galerías	700	800	750	-	
Marinilla (Antioquia)	400	600	508	-		Marinilla (Antioquia)	400	600	467	-	
Medellín, Central Mayorista de Antioquia	571	750	693	++		Medellín, Central Mayorista de Antioquia	800	1.000	913	-	
Medellín, Plaza Minorista "José María Villa"	571	714	696	+		Medellín, Plaza Minorista "José María Villa"	600	900	771	-	
Montería, Mercado del Sur	750	833	806	-		Montería, Mercado del Sur	600	700	665	++	
Neiva, Surabastos	960	1.120	1.017	-		Neiva, Surabastos	800	1.200	872	-	
Palmira (Valle del Cauca)	615	692	663	-		Palmira (Valle del Cauca)	667	733	708	-	
Pamplona (Norte de Santander)	833	833	833	-		Pamplona (Norte de Santander)	1.000	1.000	1.000	=	
Pasto, El Potrerillo	769	923	846	-		Pasto, El Potrerillo	2.000	2.000	2.000	=	
Pereira, La 41	1.250	1.333	1.306	+		Pereira, La 41	800	1.000	900	++	
Pereira, Mercasa	1.167	1.500	1.306	+		Pereira, Mercasa	700	800	775	-	
Popayán, Plaza de mercado del barrio Bolívar	769	1.077	894	++		Popayán, Plaza de mercado del barrio Bolívar	769	846	788	-	

**Cuadro 1.** Mercados mayoristas. Precios de venta de verduras y hortalizas (continuación)  
2021 (13 al 19 de marzo)

Productos y mercados	Pesos por kilogramo				Tendencia	Productos y mercados	Pesos por kilogramo				Tendencia
	Mínimo	Máximo	Medio	Precios			Mínimo	Máximo	Medio	Precios	
<b>Pepino cohombro (continuación)</b>						<b>Pimentón (continuación)</b>					
Rionegro (Antioquia)	500	700	563		-	Cali, Santa Helena	2.500	2.800	2.625		+
San Gil (Santander)	520	600	573		+	Cartagena, Bazurto	2.833	3.333	3.049		+
Santa Marta (Magdalena)	760	960	912		-	Cartago (Valle del Cauca)	2.800	3.000	2.967		+++
Sincelejo, Nuevo Mercado	600	700	633		+	Chiquinquirá (Boyacá)	1.786	2.143	2.024		-
Socorro (Santander)	480	520	493		=	Cúcuta, Cenabastos	1.667	2.917	2.431		-
Sonsón (Antioquia)	800	1.000	900		-	Duitama (Boyacá)	1.714	1.857	1.786		+
Tibasosa (Boyacá), Coomproriente	460	600	510		++	Florencia (Cauquetá)	1.786	1.857	1.821		+
Tuluá (Valle del Cauca)	900	1.200	1.050		+	Ibagué, Plaza La 21	1.760	2.800	2.180		-
Tunja, Complejo de Servicios del Sur	800	880	813		+	La Ceja (Antioquia)	2.300	3.000	2.567		+
Valledupar, Mercabastos	600	800	718		-	Manizales, Centro Galerías	2.500	2.800	2.700		=
Villavicencio, CAV	800	1.200	983		-	Marinilla (Antioquia)	1.500	2.000	1.792		+++
						Medellín, Central Mayorista de Antioquia	2.500	3.200	2.788		+
						Medellín, Plaza Minorista "José María Villa"	1.800	2.600	2.113		+
						Montería, Mercado del Sur	2.300	2.800	2.525		+
						Neiva, Surabastos	1.786	2.286	2.040		+
						Palmira (Valle del Cauca)	2.400	2.500	2.488		+
						Pamplona (Norte de Santander)	2.083	2.917	2.315		-
						Pasto, El Potrerillo	2.000	2.400	2.267		++
						Peñol (Antioquia)	1.600	2.000	1.783		++
						Pereira, La 41	2.500	2.700	2.533		-
						Pereira, Mercasa	2.500	3.000	2.769		+
						Popayán, Plaza de mercado del barrio Bolívar	2.000	2.143	2.125		+
						Rionegro (Antioquia)	1.700	2.200	1.979		+
						San Gil (Santander)	1.643	1.786	1.738		-
						Santa Marta (Magdalena)	1.667	2.083	1.800		-
						Sincelejo, Nuevo Mercado	2.300	3.000	2.808		++
						Socorro (Santander)	1.571	1.786	1.714		=
						Sonsón (Antioquia)	1.500	1.600	1.550		-
						Tibasosa (Boyacá), Coomproriente	1.786	2.143	2.018		++
						Tuluá (Valle del Cauca)	2.500	2.500	2.500		+++
						Tunja, Complejo de Servicios del Sur	1.786	2.143	2.077		+
						Valledupar, Mercabastos	2.333	2.917	2.694		-
						Valledupar, Mercado Nuevo	2.333	2.917	2.681		-
						Villavicencio, CAV	2.083	2.917	2.465		-
						Yopal (Casanare)	2.917	2.917	2.917		-
						<b>Pimentón verde</b>					
						Bucaramanga, Centroabastos	923	1.154	1.019		-
						Medellín, Central Mayorista de Antioquia	2.800	3.300	2.925		+
						<b>Rábano rojo</b>					
						Armenia, Mercar	1.600	2.400	2.067		-
						Barranquilla, Barranquillita	5.000	5.000	5.000		-
						Bogotá, D.C., Corabastos	1.100	1.667	1.314		-
						Bucaramanga, Centroabastos	2.000	2.500	2.250		-
						Manizales, Centro Galerías	2.000	3.000	2.667		=
						Medellín, Central Mayorista de Antioquia	800	1.000	913		+
						Neiva, Surabastos	3.500	4.000	3.792		+
						Pasto, El Potrerillo	5.000	6.000	5.500		+
						<b>Remolacha</b>					
						Arauca (Arauca)	2.364	2.545	2.455		=



# BOLETÍN SEMANAL PRECIOS MAYORISTAS

**Cuadro 1.** Mercados mayoristas. Precios de venta de verduras y hortalizas (continuación)  
2021 (13 al 19 de marzo)

Productos y mercados	Pesos por kilogramo				Tendencia	Productos y mercados	Pesos por kilogramo				Tendencia
	Mínimo	Máximo	Medio				Mínimo	Máximo	Medio		
<b>Remolacha (continuación)</b>						<b>Repollo blanco (continuación)</b>					
Armenia, Mercar	1.600	1.680	1.653	-		Marinilla (Antioquia)	125	167	144	-	
Barranquilla, Barranquillita	1.333	1.667	1.546	-		Medellín, Central Mayorista de Antioquia	167	233	210	++	
Barranquilla, Granabastos	1.333	1.417	1.380	-		Medellín, Plaza Minorista "José María Villa"	500	900	608	-	
Bogotá, D.C., Corabastos	1.167	1.500	1.262	-		Montería, Mercado del Sur	417	500	468	++	
Bucaramanga, Centroabastos	1.720	1.800	1.775	-		Neiva, Surabastos	480	533	507	n.d.	
Cartagena, Bazurto	1.500	2.000	1.694	-		Palmira (Valle del Cauca)	733	833	771	+	
Chiquinquirá (Boyacá)	1.800	2.000	1.900	+		Pasto, El Potrerillo	400	440	413	+	
Duitama (Boyacá)	1.500	1.560	1.520	-		Pereira, La 41	1.000	1.200	1.113	+	
El Santuario (Antioquia)	1.100	1.300	1.150	-		Pereira, Mercasa	1.080	1.200	1.130	-	
Ibagué, Plaza La 21	1.440	1.600	1.538	-		Popayán, Plaza de mercado del barrio Bolívar	600	640	605	=	
La Ceja (Antioquia)	1.300	1.600	1.475	+		Rionegro (Antioquia)	250	292	257	-	
Manizales, Centro Galerías	1.818	2.000	1.909	-		Santa Marta (Magdalena)	643	743	704	+	
Medellín, Central Mayorista de Antioquia	900	1.300	1.083	-		Sincelejo, Nuevo Mercado	367	433	408	-	
Medellín, Plaza Minorista "José María Villa"	1.300	1.600	1.460	-		Sonsón (Antioquia)	215	231	223	++	
Montería, Mercado del Sur	1.600	1.800	1.683	+		Tuluá (Valle del Cauca)	900	1.000	944	=	
Neiva, Surabastos	1.280	1.600	1.457	-		Túquerres (Nariño)	240	300	268	-	
Pereira, Mercasa	1.636	1.818	1.729	-		Valledupar, Mercabastos	1.000	1.143	1.071	-	
Rionegro (Antioquia)	1.100	1.500	1.288	-		Villavicencio, CAV	833	1.167	958	-	
San Gil (Santander)	1.840	2.000	1.923	=		Yopal (Casanare)	1.083	1.167	1.125	-	
Santa Marta (Magdalena)	1.533	1.800	1.642	-		<b>Repollo blanco bogotano</b>					
Sincelejo, Nuevo Mercado	1.600	1.800	1.633	+		Pereira, Mercasa	571	714	661	-	
Tibasosa (Boyacá), Coomproriente	1.400	1.600	1.500	-		<b>Repollo morado</b>					
Tunja, Complejo de Servicios del Sur	1.400	1.600	1.467	-		Bogotá, D.C., Corabastos	571	1.143	701	+	
Valledupar, Mercabastos	1.500	1.667	1.542	-		Bucaramanga, Centroabastos	2.000	2.400	2.169	-	
Villavicencio, CAV	1.333	1.667	1.562	-		Buenaventura (Valle del Cauca)	917	933	925	n.d.	
Yopal (Casanare)	1.583	1.667	1.625	-		Cali, Cavasa	750	833	780	-	
<b>Remolacha bogotana</b>						Cúcuta, Cenabastos	1.389	1.667	1.535	+	
Buenaventura (Valle del Cauca)	2.000	2.080	2.020	-		Medellín, Central Mayorista de Antioquia	400	444	433	-	
Cali, Cavasa	1.417	1.500	1.490	-		Pamplona (Norte de Santander)	1.389	1.389	1.389	++	
Cali, Santa Helena	1.167	1.333	1.278	-		<b>Repollo verde</b>					
Cartago (Valle del Cauca)	1.800	2.400	2.100	-		Bogotá, D.C., Corabastos	357	786	480	-	
<b>Remolacha regional</b>						Cúcuta, Cenabastos	600	1.000	794	-	
Cúcuta, Cenabastos	1.500	2.000	1.754	+		Duitama (Boyacá)	833	917	863	-	
Marinilla (Antioquia)	900	1.100	1.017	-		Ipiales (Nariño), Ipiales somos todos	340	440	370	+++	
Pamplona (Norte de Santander)	1.200	1.600	1.433	-		Manizales, Centro Galerías	920	1.200	1.070	-	
<b>Repollo blanco</b>						Pamplona (Norte de Santander)	800	1.000	889	+	
Arauca (Arauca)	1.333	1.667	1.500	=		San Gil (Santander)	1.408	1.440	1.429	-	
Armenia, Mercar	533	600	578	=		Tibasosa (Boyacá), Coomproriente	1.000	1.167	1.073	+	
Barranquilla, Barranquillita	643	714	676	-		Tunja, Complejo de Servicios del Sur	700	833	766	-	
Barranquilla, Granabastos	643	714	668	-		<b>Tomate chonto</b>					
Bucaramanga, Centroabastos	640	720	680	-		Arauca (Arauca)	1.818	2.591	2.197	-	
Buenaventura (Valle del Cauca)	867	900	878	+		Armenia, Mercar	2.273	2.500	2.424	-	
Cali, Cavasa	733	767	750	+		Barranquilla, Barranquillita	1.480	1.840	1.690	-	
Cali, Santa Helena	800	833	817	+		Barranquilla, Granabastos	1.520	2.080	1.777	-	
Cartagena, Bazurto	571	643	583	-		Bogotá, D.C., Corabastos	1.682	2.045	1.806	-	
Cartago (Valle del Cauca)	1.200	1.280	1.240	-		Cali, Cavasa	1.800	2.000	1.875	-	
El Santuario (Antioquia)	208	217	209	+		Cali, Santa Helena	1.800	2.000	1.888	-	
La Ceja (Antioquia)	400	400	400	+		Cartagena, Bazurto	1.400	2.000	1.647	-	
La Unión (Nariño)	560	600	580	-							

**Cuadro 1.** Mercados mayoristas. Precios de venta de verduras y hortalizas (continuación)  
2021 (13 al 19 de marzo)

Productos y mercados	Pesos por kilogramo				Tendencia	Productos y mercados	Pesos por kilogramo				Tendencia
	Mínimo	Máximo	Medio				Mínimo	Máximo	Medio		
<b>Tomate chonto (continuación)</b>						<b>Tomate riñón valluno</b>					
Cartago (Valle del Cauca)	2.000	2.200	2.067	-		Montería, Mercado del Sur	2.700	3.000	2.938	-	
Chiquinquirá (Boyacá)	1.727	1.818	1.803	-		Pereira, Mercasa	3.000	3.600	3.300	+	
Cúcuta, Cenabastos	1.667	2.292	1.997	+		<b>Tomate Riogrande</b>					
Duitama (Boyacá)	1.818	1.955	1.875	-		Bucaramanga, Centroabastos	1.364	1.818	1.622	-	
Florencia (Caquetá)	2.200	2.240	2.220	-		Cúcuta, Cenabastos	1.667	2.292	2.003	++	
Ibagué, Plaza La 21	1.400	1.800	1.629	-		Duitama (Boyacá)	1.591	1.818	1.716	-	
Manizales, Centro Galerías	1.500	1.818	1.688	-		San Gil (Santander)	920	1.600	1.273	-	
Neiva, Surabastos	1.957	2.174	2.046	-		Socorro (Santander)	1.000	1.080	1.027	-	
Palmira (Valle del Cauca)	1.800	2.700	2.238	-		Tibasosa (Boyacá), Coomproriente	1.136	1.455	1.358	-	
Pamplona (Norte de Santander)	1.250	1.875	1.574	-		Yopal (Casanare)	2.000	2.150	2.075	-	
Pereira, La 41	2.000	2.500	2.167	-		<b>Tomate Riogrande bumangués</b>					
Pereira, Mercasa	1.600	2.200	1.817	-		Barranquilla, Barranquillita	1.600	1.920	1.783	-	
Santa Bárbara (Antioquia)	1.600	1.800	1.713	-		Barranquilla, Granabastos	1.818	2.455	2.125	-	
Santa Marta (Magdalena)	1.600	1.600	1.600	-		Cartagena, Bazurto	2.273	2.727	2.557	+	
Sincelejo, Nuevo Mercado	1.400	2.500	1.808	-		<b>Zanahoria</b>					
Tibasosa (Boyacá), Coomproriente	1.364	1.455	1.375	-		Arauca (Arauca)	1.091	1.364	1.212	-	
Tuluá (Valle del Cauca)	1.800	2.000	1.900	-		Armenia, Mercar	1.250	1.267	1.256	=	
Tunja, Complejo de Servicios del Sur	1.455	1.591	1.568	-		Bogotá, D.C., Corabastos	1.000	1.333	1.188	-	
Valledupar, Mercabastos	1.200	1.400	1.300	-		Bucaramanga, Centroabastos	833	1.083	1.000	-	
Valledupar, Mercado Nuevo	1.200	1.400	1.300	-		Buenaventura (Valle del Cauca)	800	900	823	-	
Villavicencio, CAV	1.750	2.250	2.031	-		Cali, Cavasa	600	800	692	-	
<b>Tomate chonto regional</b>						Cali, Santa Helena	500	600	588	-	
Buenaventura (Valle del Cauca)	2.400	2.500	2.450	-		Cartago (Valle del Cauca)	917	1.167	1.042	-	
La Ceja (Antioquia)	1.700	2.000	1.842	-		Chiquinquirá (Boyacá)	833	1.000	944	-	
Marinilla (Antioquia)	1.200	1.600	1.392	-		Cúcuta, Cenabastos	917	1.167	1.045	+	
Medellín, Central Mayorista de Antioquia	2.000	2.500	2.279	-		Duitama (Boyacá)	917	1.000	938	-	
Medellín, Plaza Minorista "José María Villa"	1.800	2.200	2.046	-		Florencia (Caquetá)	1.167	1.167	1.167	=	
Montería, Mercado del Sur	1.600	1.700	1.650	-		Ibagué, Plaza La 21	880	1.280	1.088	-	
Peñol (Antioquia)	1.300	1.700	1.450	-		Ipiales (Nariño), Ipiales somos todos	540	600	571	-	
Rionegro (Antioquia)	1.400	2.000	1.700	-		La Unión (Nariño)	560	600	570	++	
Sonsón (Antioquia)	1.700	1.800	1.750	-		Manizales, Centro Galerías	887	1.129	1.038	+	
<b>Tomate larga vida</b>						Neiva, Surabastos	1.040	1.360	1.211	+	
Bogotá, D.C., Corabastos	2.900	3.500	3.095	+		Palmira (Valle del Cauca)	600	700	655	-	
Cali, Cavasa	2.800	3.000	2.896	+		Pamplona (Norte de Santander)	667	833	796	++	
Cali, Santa Helena	2.800	3.000	2.900	-		Pasto, El Potrerillo	440	520	487	-	
Florencia (Caquetá)	2.800	2.800	2.800	=		Popayán, Plaza de mercado del barrio Bolívar	550	583	569	-	
Marinilla (Antioquia)	1.400	1.800	1.575	-		San Gil (Santander)	1.167	1.200	1.178	-	
Medellín, Central Mayorista de Antioquia	3.000	3.200	3.067	=		Santa Marta (Magdalena)	1.133	1.167	1.153	-	
Neiva, Surabastos	2.727	3.409	3.019	-		Sincelejo, Nuevo Mercado	700	750	738	-	
Pasto, El Potrerillo	2.000	2.500	2.325	-		Tibasosa (Boyacá), Coomproriente	917	1.000	990	-	
Peñol (Antioquia)	1.500	1.800	1.617	-		Tuluá (Valle del Cauca)	833	917	889	-	
Popayán, Plaza de mercado del barrio Bolívar	2.667	2.800	2.683	+		Tunja, Complejo de Servicios del Sur	833	1.167	993	-	
<b>Tomate riñón</b>						Túquerres (Nariño)	440	480	463	+	
Armenia, Mercar	2.700	3.000	2.833	=		Valledupar, Mercabastos	1.083	1.333	1.174	-	
Bucaramanga, Centroabastos	2.273	2.727	2.489	-		Villavicencio, CAV	833	1.000	941	+	
Cartago (Valle del Cauca)	3.800	4.200	4.000	-		<b>Zanahoria bogotana</b>					
Ipiales (Nariño), Ipiales somos todos	1.591	1.727	1.626	-		Barranquilla, Barranquillita	1.250	1.317	1.278	-	
Medellín, Central Mayorista de Antioquia	2.500	2.500	2.500	=		Barranquilla, Granabastos	1.117	1.233	1.186	-	
Sincelejo, Nuevo Mercado	3.000	3.200	3.044	+							

# PRECIOS MAYORISTAS

**Cuadro 1** . Mercados mayoristas. Precios de venta de verduras y hortalizas (conclusión)  
2021 (13 al 19 de marzo)

Productos y mercados	Pesos por kilogramo				Tendencia	Productos y mercados	Pesos por kilogramo				Tendencia
	Mínimo	Máximo	Medio	Precios			Mínimo	Máximo	Medio	Precios	
<b>Zanahoria bogotana (continuación)</b>						<b>Zanahoria larga vida</b>					
Buenaventura (Valle del Cauca)	1.167	1.333	1.292		-	El Carmen de Viboral (Antioquia)	444	444	444		++
Cali, Cavasa	1.000	1.167	1.101		-	El Santuario (Antioquia)	389	472	426		-
Cali, Santa Helena	833	833	833		-	La Ceja (Antioquia)	511	556	552		-
Cartagena, Bazurto	1.000	1.250	1.111		-	Marinilla (Antioquia)	333	444	400		-
Cúcuta, Cenabastos	1.333	1.500	1.444		+	Medellín, Central Mayorista de Antioquia	378	511	427		+
Pereira, La 41	1.333	1.417	1.354		+	Medellín, Plaza Minorista "José María Villa"	511	600	551		+
Pereira, Mercasa	833	1.000	950		-	Montería, Mercado del Sur	600	711	657		+
Tuluá (Valle del Cauca)	833	1.000	917		-	Rionegro (Antioquia)	444	500	487		-
						Sonsón (Antioquia)	400	489	444		-

## TENDENCIAS

--- Variación mayor al -20 %	- Variación entre 0 % y -10 %	+ Variación entre 0 % y 10 %	+++ Variación mayor al 20 %
-- Variación entre -10 % y -20 %	= Variación igual a 0 %	++ Variación entre 10 % y 20 %	n. d. No determinado

## FRUTAS FRESCAS

### Cayeron los precios de la manzana importada

Una mayor disponibilidad de oferta desde Estados Unidos y Chile de manzana royal gala importada hizo que su precio bajara en veintisiete de los treinta y dos mercados donde se transó. En la Central Mayorista de Antioquia en Medellín y en Tunja, por ejemplo, la reducción fue de más de 16,00% y se vendió el kilo a \$5.689 y a \$6.374, respectivamente.

De la misma forma, bajaron los precios de la mora de Castilla, la pera importada, la manzana roja importada, el maracuyá, la papaya Maradol, la naranja Sweet la guayaba pera y el limón común. Las cotizaciones de la mora de Castilla registraron un descenso como resultado de la mayor llegada de la fruta desde San Bernardo, Cabrera, Pasca (Cundinamarca), Huila, Antioquia, Nariño y Valle del Cauca. El precio de este producto bajó en veintiséis de los treinta y siete mercados donde se cotizó. En Cavasa en Cali, por ejemplo, la reducción fue del 27,89% y se transó el kilo a \$2.410.

Para la pera importada, la cotización disminuyó en veinticinco de los treinta y cuatro mercados donde se vendió; esta tendencia fue como respuesta a la mayor oferta de la fruta procedente de Chile y Estados Unidos. En Villavicencio y Medellín, por ejemplo, lo hizo en más del 10,00% y se ofreció el kilo a \$5.625 y a \$5.411, respectivamente.

En cuanto el maracuyá, el mayor abastecimiento durante la semana procedente de Vistahermosa, Lejanías, San Martín, Acacías, Granada (Meta), Tame, Saravena (Arauca), Lebrija, Socorro (Santander), La Unión, Andalucía (Valle del Cauca), Dabeiba, Chigorodó (Antioquia), Garzón, Rivera (Huila) y San José del Guaviare (Guaviare) fue la razón para que el precio del producto cayera en veintiséis de los treinta y un mercados

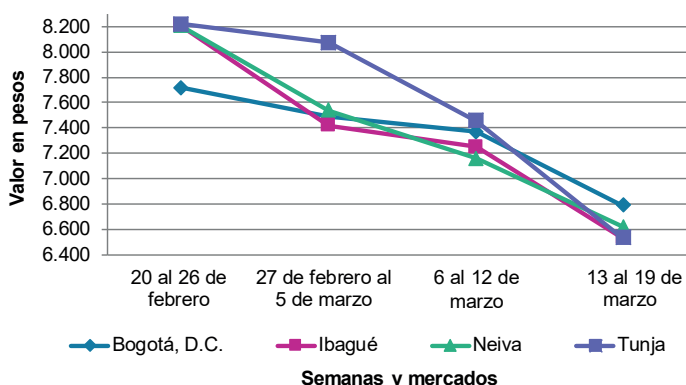
donde se negoció. En Bogotá, por ejemplo, la reducción fue del 32,49%, cotizándose el kilo a \$1.997.

De la misma forma, se registró un descenso en la cotización de la papaya Maradol gracias a las mayores recolecciones y niveles de carga ingresados desde La Unión (Valle del Cauca), San Pedro de Urabá (Antioquia), Pore, Villanueva (Casanare) y Granada (Meta). Este producto cayó en veintiuno de los treinta y tres mercados donde se comercializó. En Tunja, por ejemplo, el kilo se negoció a \$963, 27,54% menos que la semana anterior.

En contraste, aumentaron los precios del aguacate papelillo, el limón Tahití, la curuba, la mandarina común, la ciruela roja y la granadilla. En el caso de aguacate papelillo, la cotización se incrementó en veinte de los treinta y tres mercados donde se vendió como consecuencia de la menor oferta del producto procedente de Viterbo (Caldas), Armenia (Quindío), Támesis (Antioquia), Lejanías, El Castillo (Meta), Fresno y Mariquita (Tolima). En Tunja, por ejemplo, esta alza fue del 11,64% y se negoció el kilo a \$4.844.

La reducción de los niveles de oferta de limón Tahití procedente de Espinal, Purificación, Guamo (Tolima), Girón, Lebrija, Rionegro (Santander), La Pintada, Venecia, Fredonia, Támesis (Antioquia), Supía, Palestina, Chinchiná y Viterbo (Caldas) fue lo que hizo que el precio de este cítrico se incrementara en veintiuno de los veintinueve mercados donde se cotizó en la semana. En Cartagena y en Santa Helena en Cali, por ejemplo, el kilo se transó a \$3.500 y a \$2.138, respectivamente, lo que representó un alza del 24,00% frente a la semana inmediatamente anterior.

**Gráfico 2.** Comportamiento de los precios de la manzana royal gala 2021 (20 de febrero al 19 de marzo)



Fuente: DANE, Sipsa.

# BOLETÍN SEMANAL PRECIOS MAYORISTAS

**Cuadro 2.** Mercados mayoristas. Precios de venta de frutas frescas 2021 (13 al 19 de marzo)

Productos y mercados	Pesos por kilogramo				Tendencia	Productos y mercados	Pesos por kilogramo				Tendencia
	Mínimo	Máximo	Medio				Mínimo	Máximo	Medio		
<b>Aguacate común</b>						<b>Aguacate papelillo (continuación)</b>					
Bucaramanga, Centroabastos	3.500	4.000	3.750	=		Tunja, Complejo de Servicios del Sur	4.500	5.000	4.844	++	
Buenaventura (Valle del Cauca)	3.500	3.600	3.558	-		Valledupar, Mercado Nuevo	6.000	6.500	6.208	-	
Cúcuta, Cenabastos	6.000	6.000	6.000	+		Villavicencio, CAV	5.000	6.000	5.571	+	
Ibagué, Plaza La 21	2.700	3.000	2.892	+		Yopal (Casanare)	6.000	6.000	6.000	-	
Medellín, Plaza Minorista "José María Villa"	3.000	3.500	3.271	-		<b>Badea</b>					
Montería, Mercado del Sur	3.700	4.000	3.875	+		Neiva, Surabastos	2.000	2.500	2.250	n.d.	
Santa Bárbara (Antioquia)	2.800	3.200	2.979	-		<b>Banano bocadillo</b>					
Tuluá (Valle del Cauca)	4.000	4.500	4.167	=		Bogotá, D.C., Corabastos	1.800	2.000	1.983	+	
Tunja, Complejo de Servicios del Sur	3.300	3.800	3.533	+		Duitama (Boyacá)	1.500	1.600	1.533	-	
<b>Aguacate Hass</b>						Medellín, Central Mayorista de Antioquia	1.200	1.500	1.433	-	
Bogotá, D.C., Corabastos	5.000	5.300	5.029	+		Tibasosa (Boyacá), Coomproriente	1.250	1.300	1.294	-	
La Ceja (Antioquia)	2.300	2.500	2.342	-		Tunja, Complejo de Servicios del Sur	1.450	1.600	1.528	+	
Medellín, Central Mayorista de Antioquia	2.800	3.200	3.068	+		<b>Banano criollo</b>					
Rionegro (Antioquia)	2.500	3.000	2.592	-		Armenia, Mercar	1.200	1.300	1.244	+	
San Gil (Santander)	5.200	5.500	5.300	=		Armenia, Retiro	900	1.100	1.006	+	
San Vicente (Antioquia)	2.800	3.200	3.000	+		Barranquilla, Barranquillita	540	780	640	-	
Sonsón (Antioquia)	3.200	3.500	3.350	+++		Bogotá, D.C., Corabastos	1.700	1.900	1.809	+	
Tibasosa (Boyacá), Coomproriente	4.000	4.500	4.063	-		Bucaramanga, Centroabastos	1.600	1.800	1.775	+	
Tunja, Complejo de Servicios del Sur	4.000	4.500	4.146	+		Buenaventura (Valle del Cauca)	1.278	1.333	1.324	+	
<b>Aguacate papelillo</b>						Cali, Cavasa	1.111	1.222	1.141	-	
Arauca (Arauca)	5.500	6.000	5.833	=		Cali, Santa Helena	1.000	1.111	1.065	+	
Armenia, Mercar	4.000	4.100	4.033	-		Cartago (Valle del Cauca)	1.000	1.200	1.113	-	
Armenia, Retiro	3.500	3.600	3.567	-		Chiquinquirá (Boyacá)	1.500	1.650	1.525	+	
Barranquilla, Barranquillita	5.500	6.000	5.844	-		Cúcuta, Cenabastos	2.000	2.300	2.094	+	
Bogotá, D.C., Corabastos	5.000	5.500	5.210	+		Cúcuta, La Nueva Sexta	1.667	1.833	1.778	+	
Bucaramanga, Centroabastos	4.500	5.000	4.750	+		Florencia (Caquetá)	1.600	1.680	1.640	+	
Buenaventura (Valle del Cauca)	5.000	5.400	5.167	+		Ibagué, Plaza La 21	1.200	1.400	1.278	+	
Cali, Cavasa	4.400	5.000	4.646	+		Ipiales (Nariño), Ipiales somos todos	926	926	926	-	
Cali, Santa Helena	4.500	4.700	4.567	+		La Ceja (Antioquia)	900	1.000	942	-	
Cartagena, Bazurto	5.800	6.500	6.167	+		La Unión (Nariño)	2.000	2.000	2.000	=	
Cartago (Valle del Cauca)	5.000	5.500	5.167	+		Manizales, Centro Galerías	1.100	1.200	1.150	=	
Chiquinquirá (Boyacá)	4.000	4.500	4.083	-		Medellín, Central Mayorista de Antioquia	1.300	1.400	1.350	=	
Cúcuta, Cenabastos	5.500	6.500	6.000	+		Medellín, Plaza Minorista "José María Villa"	1.300	1.500	1.413	-	
Duitama (Boyacá)	5.000	5.200	5.067	=		Neiva, Surabastos	1.200	1.400	1.263	-	
Florencia (Caquetá)	4.000	4.000	4.000	-		Palmira (Valle del Cauca)	1.300	1.400	1.338	-	
Ibagué, Plaza La 21	4.500	5.000	4.767	+		Pamplona (Norte de Santander)	2.000	2.000	2.000	+	
Manizales, Centro Galerías	4.000	4.000	4.000	=		Pereira, La 41	900	1.300	1.083	=	
Medellín, Central Mayorista de Antioquia	4.300	5.000	4.668	+		Pereira, Mercasa	1.000	1.400	1.150	-	
Medellín, Plaza Minorista "José María Villa"	4.000	4.400	4.157	-		Popayán, Plaza de mercado del barrio Bolívar	1.200	1.300	1.288	+	
Montería, Mercado del Sur	5.000	5.500	5.133	+		Rionegro (Antioquia)	1.300	1.500	1.450	=	
Neiva, Surabastos	4.500	5.000	4.875	+		San Gil (Santander)	600	680	647	-	
Palmira (Valle del Cauca)	4.500	4.600	4.513	+		Santa Bárbara (Antioquia)	400	600	513	+++	
Pereira, La 41	4.500	5.000	4.667	++		Santa Marta (Magdalena)	471	647	578	-	
Pereira, Mercasa	4.500	4.800	4.600	+		Socorro (Santander)	600	640	613	=	
Popayán, Plaza de mercado del barrio Bolívar	4.400	4.500	4.488	+		Sonsón (Antioquia)	700	800	750	-	
Santa Bárbara (Antioquia)	3.300	3.500	3.438	-		Tibasosa (Boyacá), Coomproriente	1.500	1.500	1.500	=	
Sincelejo, Nuevo Mercado	4.900	5.200	5.011	+		Tuluá (Valle del Cauca)	1.000	1.200	1.075	=	
Tibasosa (Boyacá), Coomproriente	5.000	5.500	5.063	+		Tunja, Complejo de Servicios del Sur	1.750	1.850	1.779	+	
Tuluá (Valle del Cauca)	4.500	5.000	4.667	=		Villavicencio, CAV	2.000	2.200	2.092	-	

**Cuadro 2.** Mercados mayoristas. Precios de venta de frutas frescas (continuación)  
2021 (13 al 19 de marzo)

Productos y mercados	Pesos por kilogramo				Tendencia	Productos y mercados	Pesos por kilogramo				Tendencia
	Mínimo	Máximo	Medio				Mínimo	Máximo	Medio		
<b>Banano Urabá</b>						<b>Coco (continuación)</b>					
Arauca (Arauca)	1.667	1.889	1.815	-		Cartagena, Bazurto	4.900	5.040	4.954	+	
Barranquilla, Barranquillita	660	900	760	-		Cartago (Valle del Cauca)	2.533	2.667	2.622	=	
Bogotá, D.C., Corabastos	1.200	1.500	1.351	-		La Unión (Nariño)	2.333	2.444	2.389	-	
Bucaramanga, Centroabastos	1.400	1.500	1.441	-		Manizales, Centro Galerías	2.581	3.226	2.927	-	
Chiquinquirá (Boyacá)	1.500	1.750	1.625	-		Medellín, Central Mayorista de Antioquia	5.500	6.346	5.974	+	
Duitama (Boyacá)	1.350	1.500	1.413	-		Montería, Mercado del Sur	3.600	3.600	3.600	-	
Medellín, Plaza Minorista "José María Villa"	1.100	1.200	1.174	+		Palmira (Valle del Cauca)	2.111	2.389	2.278	-	
Montería, Mercado del Sur	1.000	1.000	1.000	=		Pereira, Mercasa	2.667	2.800	2.733	-	
Tibasosa (Boyacá), Coomproriente	1.300	1.500	1.463	-		Sincelejo, Nuevo Mercado	3.248	3.480	3.287	+	
Tunja, Complejo de Servicios del Sur	1.400	1.600	1.483	+							
Valledupar, Mercabastos	550	650	608	+		<b>Curuba</b>					
Villavicencio, CAV	760	800	792	-		Arauca (Arauca)	2.650	3.000	2.783	+	
Yopal (Casanare)	1.556	1.778	1.667	-		Armenia, Mercar	1.900	2.000	1.967	=	
						Bogotá, D.C., Corabastos	1.818	2.045	1.902	-	
<b>Borojó</b>						Bucaramanga, Centroabastos	1.400	1.800	1.600	-	
Bogotá, D.C., Corabastos	4.500	5.000	4.777	-		Buenaventura (Valle del Cauca)	2.300	2.400	2.333	+	
Bucaramanga, Centroabastos	4.500	5.000	4.750	=		Cali, Cavasa	1.900	2.000	1.942	+	
Cúcuta, Cenabastos	6.000	6.000	6.000	+		Cartago (Valle del Cauca)	2.600	3.000	2.767	+	
Medellín, Central Mayorista de Antioquia	3.000	4.000	3.283	+		Chiquinquirá (Boyacá)	1.136	1.364	1.288	+	
Pamplona (Norte de Santander)	8.000	8.000	8.000	=		Cúcuta, Cenabastos	1.250	2.000	1.669	++	
Villavicencio, CAV	5.000	5.000	5.000	-		Ibagué, Plaza La 21	1.400	2.250	1.792	n.d.	
						Ipiales (Nariño), Ipiales somos todos	1.333	1.500	1.417	+	
<b>Breva</b>						Manizales, Centro Galerías	2.500	2.700	2.567	=	
Armenia, Mercar	2.800	3.040	2.880	-		Medellín, Central Mayorista de Antioquia	1.800	2.000	1.917	-	
Medellín, Central Mayorista de Antioquia	3.200	4.000	3.740	+		Neiva, Surabastos	1.200	1.800	1.590	-	
						Pamplona (Norte de Santander)	1.250	1.250	1.250	+	
<b>Ciruela importada</b>						Pereira, Mercasa	2.300	2.400	2.350	+	
Bogotá, D.C., Corabastos	8.667	10.000	9.326	+		San Gil (Santander)	1.600	1.680	1.627	+	
Bucaramanga, Centroabastos	6.636	7.273	6.909	+		Socorro (Santander)	1.600	1.680	1.653	+	
Medellín, Central Mayorista de Antioquia	8.125	11.875	9.797	+		Sonsón (Antioquia)	800	1.000	900	+	
Neiva, Surabastos	7.778	8.889	8.319	+		Tibasosa (Boyacá), Coomproriente	1.591	1.818	1.778	-	
Valledupar, Mercado Nuevo	9.375	10.625	9.979	+		Tunja, Complejo de Servicios del Sur	1.727	1.818	1.773	+++	
						Villavicencio, CAV	1.400	1.800	1.650	-	
<b>Ciruela roja</b>											
Bogotá, D.C., Corabastos	1.800	2.000	1.958	+		<b>Durazno importado</b>					
Bucaramanga, Centroabastos	2.400	2.800	2.665	+++		Bogotá, D.C., Corabastos	5.000	8.000	6.669	+++	
Cúcuta, Cenabastos	2.500	3.000	2.958	+		Bucaramanga, Centroabastos	8.333	8.667	8.472	+++	
Medellín, Central Mayorista de Antioquia	2.800	3.000	2.988	++		Medellín, Central Mayorista de Antioquia	5.556	7.222	6.146	+	
Neiva, Surabastos	2.000	2.320	2.125	-		Neiva, Surabastos	7.750	9.375	8.474	++	
Pamplona (Norte de Santander)	2.000	2.500	2.333	++		Valledupar, Mercado Nuevo	9.375	10.000	9.771	+	
San Gil (Santander)	2.600	2.800	2.733	+++							
Socorro (Santander)	2.400	2.600	2.493	+++		<b>Durazno nacional</b>					
Tibasosa (Boyacá), Coomproriente	1.600	2.000	1.805	+++		Bogotá, D.C., Corabastos	3.500	4.500	4.126	-	
Tunja, Complejo de Servicios del Sur	1.600	1.680	1.640	++		Bucaramanga, Centroabastos	3.600	3.800	3.700	+	
						Chiquinquirá (Boyacá)	2.045	2.273	2.235	+	
<b>Coco</b>						Cúcuta, Cenabastos	2.500	3.500	3.000	++	
Armenia, Mercar	3.133	3.200	3.178	=		Medellín, Central Mayorista de Antioquia	4.000	4.500	4.471	-	
Barranquilla, Barranquillita	3.400	3.500	3.433	-		San Gil (Santander)	4.300	4.500	4.433	=	
Bogotá, D.C., Corabastos	3.667	4.167	3.855	+		Tibasosa (Boyacá), Coomproriente	2.273	2.727	2.462	++	
Cali, Cavasa	2.424	2.545	2.477	+		Tunja, Complejo de Servicios del Sur	2.727	2.955	2.838	+	
Cali, Santa Helena	2.056	2.222	2.130	-							

# BOLETÍN SEMANAL PRECIOS MAYORISTAS

**Cuadro 2.** Mercados mayoristas. Precios de venta de frutas frescas (continuación)  
2021 (13 al 19 de marzo)

Productos y mercados	Pesos por kilogramo				Tendencia	Productos y mercados	Pesos por kilogramo				Tendencia
	Mínimo	Máximo	Medio				Mínimo	Máximo	Medio		
<b>Feijoa</b>						<b>Granadilla (continuación)</b>					
Bogotá, D.C., Corabastos	4.500	5.000	4.765		n.d.	Tuluá (Valle del Cauca)	5.667	6.000	5.889		+
San Gil (Santander)	3.200	3.500	3.300		-	Tunja, Complejo de Servicios del Sur	6.667	7.333	7.083		-
Tibasosa (Boyacá), Coomproriente	1.818	1.818	1.818		-	Villavicencio, CAV	6.667	8.000	7.403		-
Tunja, Complejo de Servicios del Sur	2.273	2.591	2.455		+	Yopal (Casanare)	6.667	7.333	7.111		-
<b>Fresa</b>						<b>Guanábana</b>					
Armenia, Mercar	6.000	6.400	6.267		=	Armenia, Mercar	2.000	2.100	2.033		=
Bogotá, D.C., Corabastos	6.800	8.000	7.461		-	Barranquilla, Barranquillita	5.300	5.500	5.456		-
Bucaramanga, Centroabastos	6.000	6.000	6.000		=	Bogotá, D.C., Corabastos	2.400	3.000	2.714		+
Cali, Cavasa	4.000	4.400	4.200		-	Bucaramanga, Centroabastos	1.800	2.000	1.925		-
Cali, Santa Helena	3.700	4.000	3.850		-	Cali, Cavasa	2.400	2.500	2.442		-
Cartago (Valle del Cauca)	4.400	4.800	4.600		+	Cartago (Valle del Cauca)	2.600	3.000	2.800		=
Chiquinquirá (Boyacá)	4.000	4.667	4.222		+	Cúcuta, Cenabastos	2.500	3.000	2.823		+
Cúcuta, Cenabastos	4.000	4.500	4.323		+	Duitama (Boyacá)	2.800	3.000	2.900		-
Duitama (Boyacá)	5.500	5.800	5.625		+	Ibagué, Plaza La 21	1.800	2.000	1.967		-
Ipiales (Nariño), Ipiales somos todos	3.840	3.840	3.840		+	Manizales, Centro Galerías	2.000	2.000	2.000		=
Manizales, Centro Galerías	4.800	5.600	5.200		+	Medellín, Central Mayorista de Antioquia	2.200	2.800	2.617		-
Medellín, Central Mayorista de Antioquia	7.500	8.000	7.700		-	Medellín, Plaza Minorista "José María Villa"	2.000	2.600	2.183		+
Medellín, Plaza Minorista "José María Villa"	7.500	8.000	7.600		+	Pasto, El Potrerillo	3.000	3.000	3.000		=
Montería, Mercado del Sur	3.600	4.000	3.800		=	Pereira, La 41	2.500	2.800	2.633		-
Neiva, Surabastos	5.625	6.250	6.052		-	Pereira, Mercasa	2.000	2.300	2.092		-
Pasto, El Potrerillo	5.000	6.000	5.333		+	Popayán, Plaza de mercado del barrio Bolívar	2.500	2.600	2.525		-
Pereira, Mercasa	5.200	5.200	5.200		+	San Gil (Santander)	2.700	2.800	2.767		-
San Gil (Santander)	5.333	5.467	5.422		=	Tibasosa (Boyacá), Coomproriente	2.500	2.600	2.525		-
Sincelejo, Nuevo Mercado	4.000	4.400	4.122		-	Tuluá (Valle del Cauca)	2.200	2.500	2.333		=
Socorro (Santander)	5.333	5.467	5.400		=	Tunja, Complejo de Servicios del Sur	2.000	2.400	2.225		-
Tibasosa (Boyacá), Coomproriente	6.000	6.000	6.000		=	Valledupar, Mercabastos	2.800	3.500	3.150		=
Tunja, Complejo de Servicios del Sur	4.267	5.067	4.589		-	Villavicencio, CAV	3.000	3.600	3.321		-
Villavicencio, CAV	5.000	5.625	5.396		-						
<b>Granadilla</b>						<b>Guayaba agria</b>					
Arauca (Arauca)	6.786	7.571	7.167		+	Armenia, Mercar	2.300	2.800	2.600		-
Armenia, Mercar	4.533	5.000	4.770		+	Cartago (Valle del Cauca)	1.500	2.000	1.717		-
Bogotá, D.C., Corabastos	6.667	7.667	7.118		-	Manizales, Centro Galerías	2.000	2.500	2.250		-
Bucaramanga, Centroabastos	7.143	8.571	8.125		-	Montería, Mercado del Sur	2.000	2.400	2.207		+
Cali, Cavasa	7.333	7.667	7.625		+	Pereira, La 41	1.500	2.000	1.800		-
Cali, Santa Helena	6.667	7.333	7.111		+++	Pereira, Mercasa	1.200	1.500	1.300		-
Cartago (Valle del Cauca)	6.667	8.000	7.333		=	Sincelejo, Nuevo Mercado	2.600	3.200	2.867		+
Cúcuta, Cenabastos	5.357	6.071	5.714		+						
Duitama (Boyacá)	6.333	6.667	6.556		+	<b>Guayaba Atlántico</b>					
Ibagué, Plaza La 21	4.667	5.000	4.833		n.d.	Barranquilla, Barranquillita	1.520	1.600	1.556		+
Medellín, Central Mayorista de Antioquia	4.615	7.800	6.312		-						
Neiva, Surabastos	5.333	6.000	5.722		+	<b>Guayaba común</b>					
Palmira (Valle del Cauca)	6.333	7.333	6.958		++	Barranquilla, Barranquillita	1.520	1.600	1.587		+
Pasto, El Potrerillo	5.000	5.333	5.167		+++	Chiquinquirá (Boyacá)	773	909	841		n.d.
Pereira, Mercasa	6.000	6.667	6.611		+	Cúcuta, Cenabastos	1.167	1.333	1.224		-
Rionegro (Antioquia)	6.538	8.462	7.949		+	Montería, Mercado del Sur	1.800	2.000	1.933		+++
San Gil (Santander)	8.214	8.571	8.452		=	Sincelejo, Nuevo Mercado	1.700	1.800	1.783		-
Socorro (Santander)	7.857	8.214	7.976		+	Valledupar, Mercabastos	1.800	2.000	1.817		-
Tibasosa (Boyacá), Coomproriente	6.667	7.333	6.917		=						

**Cuadro 2.** Mercados mayoristas. Precios de venta de frutas frescas (continuación)  
2021 (13 al 19 de marzo)

Productos y mercados	Pesos por kilogramo				Tendencia	Productos y mercados	Pesos por kilogramo				Tendencia
	Mínimo	Máximo	Medio				Mínimo	Máximo	Medio		
<b>Guayaba manzana</b>						<b>Higo</b>					
Cartago (Valle del Cauca)	1.700	2.000	1.833	=		Bogotá, D.C., Corabastos	6.000	7.000	6.478	-	
Manizales, Centro Galerías	2.000	2.300	2.125	=		Medellín, Central Mayorista de Antioquia	4.400	4.500	4.496	-	
Medellín, Central Mayorista de Antioquia	2.300	3.000	2.629	+		Sonsón (Antioquia)	3.500	4.000	3.750	-	
Rionegro (Antioquia)	2.500	3.000	2.763	-		<b>Kiwi</b>					
<b>Guayaba pera</b>						Bogotá, D.C., Corabastos	10.000	11.000	10.502	+	
Arauca (Arauca)	1.955	2.273	2.061	+		Bucaramanga, Centroabastos	10.000	11.000	10.375	-	
Armenia, Mercar	1.200	1.300	1.233	+		Cali, Cavasa	11.000	11.000	11.000	=	
Barranquilla, Barranquillita	2.000	2.200	2.133	-		Cali, Santa Helena	9.500	10.000	9.667	+	
Barranquilla, Granabastos	2.200	2.300	2.275	-		Chiquinquirá (Boyacá)	11.000	13.000	11.917	+	
Bogotá, D.C., Corabastos	714	1.286	993	-		Cúcuta, Cenabastos	11.000	12.000	11.333	=	
Bucaramanga, Centroabastos	1.400	1.400	1.400	+		Duitama (Boyacá)	10.000	10.500	10.167	-	
Buenaventura (Valle del Cauca)	1.600	1.800	1.700	-		Ibagué, Plaza La 21	10.500	12.500	11.319	+	
Cali, Cavasa	1.100	1.300	1.198	-		La Unión (Nariño)	9.000	9.200	9.067	+	
Cali, Santa Helena	1.100	1.400	1.250	-		Manizales, Centro Galerías	10.500	12.000	11.250	-	
Cartagena, Bazurto	2.300	2.500	2.411	-		Medellín, Central Mayorista de Antioquia	9.000	10.500	9.719	+	
Cartago (Valle del Cauca)	1.400	1.600	1.500	-		Neiva, Surabastos	10.200	11.500	10.733	-	
Chiquinquirá (Boyacá)	1.200	1.500	1.350	=		Pamplona (Norte de Santander)	13.000	13.000	13.000	=	
Cúcuta, Cenabastos	1.364	1.591	1.553	+		Pasto, El Potrerillo	9.000	9.500	9.083	+	
Duitama (Boyacá)	1.364	1.591	1.466	-		Pereira, La 41	10.000	10.500	10.250	-	
Ibagué, Plaza La 21	700	1.500	1.058	-		Pereira, Mercasa	10.000	11.000	10.500	=	
Ipiales (Nariño), Ipiales somos todos	1.700	2.000	1.836	-		Popayán, Plaza de mercado del barrio Bolívar	10.200	10.500	10.463	+	
La Ceja (Antioquia)	1.300	1.800	1.508	+		San Gil (Santander)	10.000	11.000	10.667	=	
La Unión (Nariño)	1.700	1.750	1.738	=		Tibasosa (Boyacá), Coomproriente	10.000	11.000	10.500	+	
Manizales, Centro Galerías	1.300	1.500	1.400	+		Tuluá (Valle del Cauca)	11.000	11.500	11.250	=	
Medellín, Central Mayorista de Antioquia	1.300	1.600	1.429	-		Tunja, Complejo de Servicios del Sur	10.500	12.000	11.556	-	
Medellín, Plaza Minorista "José María Villa"	1.300	1.600	1.408	-		Villavicencio, CAV	10.000	11.000	10.708	-	
Neiva, Surabastos	1.000	1.600	1.289	-		<b>Limón común</b>					
Palmira (Valle del Cauca)	1.100	1.400	1.250	-		Armenia, Mercar	2.200	2.400	2.267	-	
Pamplona (Norte de Santander)	1.818	2.045	1.932	-		Barranquilla, Barranquillita	2.143	2.143	2.143	-	
Pasto, El Potrerillo	1.500	1.500	1.500	=		Bogotá, D.C., Corabastos	1.429	1.857	1.688	-	
Pereira, La 41	1.200	1.500	1.333	=		Bucaramanga, Centroabastos	2.400	2.800	2.600	-	
Pereira, Mercasa	1.000	1.400	1.208	-		Bucaramanga, Mercados del centro	2.800	3.200	3.067	=	
Popayán, Plaza de mercado del barrio Bolívar	1.250	1.300	1.263	=		Cali, Cavasa	1.417	1.667	1.559	-	
Rionegro (Antioquia)	1.600	2.000	1.746	-		Cali, Santa Helena	1.583	1.667	1.625	+	
San Gil (Santander)	1.720	1.800	1.773	+		Cartagena, Bazurto	1.571	2.000	1.790	-	
Tibasosa (Boyacá), Coomproriente	1.364	1.364	1.364	=		Cartago (Valle del Cauca)	2.400	2.500	2.483	+	
Tuluá (Valle del Cauca)	1.000	1.200	1.067	-		Chiquinquirá (Boyacá)	1.857	2.571	2.262	-	
Tunja, Complejo de Servicios del Sur	1.000	1.136	1.087	-		Cúcuta, Cenabastos	3.500	4.000	3.578	++	
Túquerres (Nariño)	1.330	1.800	1.523	-		Cúcuta, La Nueva Sexta	3.333	3.750	3.646	+	
Villavicencio, CAV	500	700	617	-		Florencia (Caquetá)	2.240	2.400	2.320	-	
<b>Guayaba pera valluna</b>						Ibagué, Plaza La 21	1.143	1.571	1.343	-	
Medellín, Central Mayorista de Antioquia	2.000	2.400	2.193	-		Medellín, Central Mayorista de Antioquia	1.429	2.300	1.865	-	
<b>Gulupa</b>						Medellín, Plaza Minorista "José María Villa"	1.800	2.300	2.025	-	
Bogotá, D.C., Corabastos	2.000	2.467	2.303	-		Montería, Mercado del Sur	1.714	1.714	1.714	-	
Ibagué, Plaza La 21	2.000	2.400	2.258	+		Neiva, Surabastos	1.280	1.760	1.480	+	
Medellín, Central Mayorista de Antioquia	2.200	2.500	2.265	-		Pamplona (Norte de Santander)	3.500	4.000	3.556	+	
Neiva, Surabastos	2.080	2.400	2.338	+		Pasto, El Potrerillo	700	750	733	n.d.	
Peñol (Antioquia)	1.700	1.800	1.767	+		Pereira, La 41	2.000	2.500	2.233	-	
Sonsón (Antioquia)	1.200	1.400	1.275	+		Pereira, Mercasa	2.000	2.300	2.050	-	



# BOLETÍN SEMANAL PRECIOS MAYORISTAS

**Cuadro 2.** Mercados mayoristas. Precios de venta de frutas frescas (continuación)  
2021 (13 al 19 de marzo)

Productos y mercados	Pesos por kilogramo				Tendencia	Productos y mercados	Pesos por kilogramo				Tendencia
	Mínimo	Máximo	Medio				Mínimo	Máximo	Medio		
<b>Limón común (continuación)</b>						<b>Limón Tahití (continuación)</b>					
Rionegro (Antioquia)	2.500	3.000	2.725	-		San Gil (Santander)	2.400	2.600	2.507	+	
San Gil (Santander)	2.400	2.600	2.493	=		Santa Bárbara (Antioquia)	1.500	2.200	1.863	++	
Sincelejo, Nuevo Mercado	1.714	1.857	1.762	-		Socorro (Santander)	1.920	2.000	1.973	=	
Socorro (Santander)	2.400	2.480	2.427	=		Tibasosa (Boyacá), Coomproriente	3.182	3.636	3.352	+	
Tunja, Complejo de Servicios del Sur	2.320	2.640	2.489	+		Tuluá (Valle del Cauca)	1.800	2.000	1.933	=	
Valledupar, Mercabastos	2.863	3.304	3.047	-		Tunja, Complejo de Servicios del Sur	3.182	3.636	3.447	+	
Valledupar, Mercado Nuevo	1.600	2.400	2.000	-		Villavicencio, CAV	2.000	2.600	2.400	-	
Villavicencio, CAV	1.600	2.000	1.860	-							
<b>Limón común valluno</b>						<b>Lulo</b>					
Buenaventura (Valle del Cauca)	2.600	3.000	2.900	+		Arauca (Arauca)	3.500	4.000	3.750	+	
Palmira (Valle del Cauca)	1.917	2.083	2.031	-		Armenia, Mercar	2.600	2.700	2.667	=	
Tuluá (Valle del Cauca)	1.500	1.667	1.583	++		Barranquilla, Barranquillita	3.800	4.000	3.867	+	
<b>Limón mandarino</b>						Barranquilla, Granabastos	4.000	4.100	4.033	+	
Armenia, Mercar	1.200	1.400	1.278	=		Bogotá, D.C., Corabastos	2.800	3.200	2.974	-	
Armenia, Retiro	800	1.000	894	-		Bucaramanga, Centroabastos	2.800	3.000	2.950	-	
Ibagué, Plaza La 21	800	1.000	900	-		Buenaventura (Valle del Cauca)	3.000	3.400	3.233	=	
La Ceja (Antioquia)	1.200	1.500	1.283	++		Cali, Cavasa	2.600	3.000	2.798	-	
Medellín, Central Mayorista de Antioquia	1.400	1.700	1.592	+		Cali, Santa Helena	2.500	2.700	2.600	+	
Medellín, Plaza Minorista "José María Villa"	1.500	1.800	1.671	+		Cartagena, Bazurto	3.400	4.300	3.881	-	
Peñol (Antioquia)	800	1.200	975	-		Cartago (Valle del Cauca)	2.400	2.800	2.638	+	
Pereira, La 41	1.500	2.000	1.750	+		Chiquinquirá (Boyacá)	2.609	2.826	2.681	=	
Pereira, Mercasa	1.500	2.000	1.775	-		Cúcuta, Cenabastos	4.000	4.500	4.312	+	
Santa Bárbara (Antioquia)	800	1.300	1.025	-		Duitama (Boyacá)	3.043	3.261	3.174	++	
Villavicencio, CAV	1.200	1.600	1.367	-		Florencia (Cauquetá)	3.120	3.200	3.160	+	
Yopal (Casanare)	2.000	2.250	2.125	+++		Ibagué, Plaza La 21	2.800	3.200	2.877	+	
<b>Limón Tahití</b>						Manizales, Centro Galerías	3.000	3.300	3.088	-	
Armenia, Mercar	1.900	2.220	2.036	++		Medellín, Central Mayorista de Antioquia	2.500	2.600	2.525	-	
Barranquilla, Barranquillita	2.833	3.250	3.047	+		Medellín, Plaza Minorista "José María Villa"	2.700	3.200	2.929	+	
Bogotá, D.C., Corabastos	2.286	3.000	2.631	-		Montería, Mercado del Sur	3.300	3.500	3.425	-	
Bucaramanga, Centroabastos	3.000	3.400	3.200	++		Neiva, Surabastos	2.400	2.800	2.567	+	
Bucaramanga, Mercados del centro	2.600	2.600	2.600	+		Palmira (Valle del Cauca)	2.800	3.000	2.850	-	
Cali, Cavasa	2.100	2.500	2.319	+++		Pamplona (Norte de Santander)	2.500	3.500	2.917	+++	
Cali, Santa Helena	2.000	2.300	2.138	+++		Pasto, El Potrerillo	2.391	2.609	2.585	+	
Cartagena, Bazurto	3.400	3.600	3.500	+++		Pereira, La 41	2.200	2.600	2.467	+	
Cartago (Valle del Cauca)	2.400	2.500	2.467	+		Pereira, Mercasa	2.400	2.600	2.508	-	
Chiquinquirá (Boyacá)	3.143	3.857	3.500	+		Popayán, Plaza de mercado del barrio Bolívar	2.400	2.800	2.590	-	
Cúcuta, Cenabastos	2.273	2.273	2.273	=		San Gil (Santander)	2.600	2.800	2.713	+	
Duitama (Boyacá)	3.182	3.409	3.258	++		Santa Marta (Magdalena)	3.200	3.200	3.200	=	
Ibagué, Plaza La 21	1.714	2.571	2.198	-		Sincelejo, Nuevo Mercado	3.000	3.200	3.042	-	
Manizales, Centro Galerías	1.800	2.000	1.900	-		Socorro (Santander)	2.080	2.200	2.160	+	
Medellín, Central Mayorista de Antioquia	3.000	3.400	3.148	+		Tibasosa (Boyacá), Coomproriente	3.043	3.261	3.234	+	
Medellín, Plaza Minorista "José María Villa"	2.400	3.000	2.692	++		Tuluá (Valle del Cauca)	2.300	2.600	2.488	-	
Palmira (Valle del Cauca)	2.200	2.300	2.238	++		Tunja, Complejo de Servicios del Sur	2.826	3.130	3.011	-	
Pamplona (Norte de Santander)	2.500	2.500	2.500	-		Valledupar, Mercabastos	3.200	3.600	3.356	-	
Pasto, El Potrerillo	1.200	1.200	1.200	n.d.		Villavicencio, CAV	2.800	3.200	3.052	-	
Pereira, La 41	1.800	2.500	2.129	+		Yopal (Casanare)	3.500	3.750	3.633	+	
Pereira, Mercasa	1.800	2.500	2.158	+							
Rionegro (Antioquia)	3.000	3.500	3.367	++		<b>Mandarina Arrayana</b>					
						Bogotá, D.C., Corabastos	2.727	3.182	3.116	-	
						Buenaventura (Valle del Cauca)	2.600	2.800	2.667	-	

**Cuadro 2.** Mercados mayoristas. Precios de venta de frutas frescas (continuación)  
2021 (13 al 19 de marzo)

Productos y mercados	Pesos por kilogramo				Tendencia	Productos y mercados	Pesos por kilogramo				Tendencia
	Mínimo	Máximo	Medio				Mínimo	Máximo	Medio		
<b>Mandarina Arrayana (continuación)</b>						<b>Mango común</b>					
Cali, Cavasa	2.000	2.100	2.006	-		Bogotá, D.C., Corabastos	2.391	2.826	2.653	-	
Cali, Santa Helena	1.850	1.900	1.858	+		Cali, Cavasa	2.080	2.200	2.167	-	
Duitama (Boyacá)	1.500	1.591	1.561	+		Cali, Santa Helena	1.600	1.800	1.700	-	
Florencia (Caquetá)	1.520	1.600	1.560	-		Cartago (Valle del Cauca)	2.000	2.500	2.233	+	
Ibagué, Plaza La 21	1.000	1.200	1.127	-		Ibagué, Plaza La 21	800	800	800	n.d.	
La Unión (Nariño)	1.900	2.000	1.967	+		Medellín, Central Mayorista de Antioquia	2.400	3.200	2.713	-	
Neiva, Surabastos	1.227	1.591	1.363	-		Medellín, Plaza Minorista "José María Villa"	2.400	3.000	2.678	+	
Popayán, Plaza de mercado del barrio Bolívar	1.480	1.520	1.510	+		Tunja, Complejo de Servicios del Sur	1.364	1.727	1.566	-	
San Gil (Santander)	600	640	627	=		<b>Mango de azúcar</b>					
Socorro (Santander)	480	520	493	=		Barranquilla, Barranquillita	5.120	5.200	5.178	-	
Tibasosa (Boyacá), Coomproriente	1.364	1.818	1.602	-		Bogotá, D.C., Corabastos	4.000	4.800	4.327	n.d.	
Tuluá (Valle del Cauca)	1.600	2.000	1.800	=		<b>Mango manzano</b>					
Tunja, Complejo de Servicios del Sur	1.818	2.182	1.995	+++		Armenia, Mercar	2.200	2.300	2.267	+	
Villavicencio, CAV	2.200	2.600	2.375	+		Duitama (Boyacá)	1.818	1.955	1.864	n.d.	
<b>Mandarina común</b>						Pereira, Mercasa	2.600	2.800	2.733	+	
Arauca (Arauca)	2.182	2.727	2.424	-		Tunja, Complejo de Servicios del Sur	1.591	1.818	1.641	-	
Barranquilla, Barranquillita	2.083	2.333	2.218	-		<b>Mango Tommy</b>					
Bucaramanga, Centroabastos	1.870	2.174	2.022	+		Armenia, Mercar	2.100	2.100	2.100	+	
Cartagena, Bazurto	2.727	2.955	2.784	+		Barranquilla, Barranquillita	2.520	2.640	2.593	-	
Cúcuta, Cenabastos	2.000	2.400	2.250	+		Bogotá, D.C., Corabastos	3.182	4.091	3.576	-	
Cúcuta, La Nueva Sexta	1.800	2.200	2.033	+		Bucaramanga, Centroabastos	2.400	2.600	2.450	-	
Ipiales (Nariño), Ipiales somos todos	1.607	1.786	1.714	+		Bucaramanga, Mercados del centro	2.400	2.400	2.400	n.d.	
Montería, Mercado del Sur	1.320	1.520	1.415	+		Cali, Cavasa	2.800	3.000	2.883	-	
Pamplona (Norte de Santander)	1.600	2.000	1.933	-		Cali, Santa Helena	2.200	2.400	2.350	-	
San Gil (Santander)	1.280	1.400	1.360	+		Cartago (Valle del Cauca)	2.667	2.833	2.750	+	
Santa Bárbara (Antioquia)	455	500	477	=		Chiquinquirá (Boyacá)	2.273	2.273	2.273	-	
Socorro (Santander)	1.280	1.400	1.320	++		Cúcuta, Cenabastos	3.000	3.000	3.000	++	
Tibasosa (Boyacá), Coomproriente	2.500	2.727	2.642	n.d.		Ipiales (Nariño), Ipiales somos todos	1.880	2.000	1.990	++	
Tunja, Complejo de Servicios del Sur	2.045	2.500	2.283	+++		La Ceja (Antioquia)	2.800	3.000	2.967	-	
Túquerres (Nariño)	2.250	2.500	2.350	+		La Unión (Nariño)	2.600	2.800	2.700	+	
Valledupar, Mercabastos	2.000	2.400	2.333	n.d.		Manizales, Centro Galerías	3.500	4.000	3.750	+	
<b>Mandarina Oneco</b>						Medellín, Central Mayorista de Antioquia	2.300	2.800	2.492	-	
Armenia, Mercar	1.800	1.900	1.867	-		Medellín, Plaza Minorista "José María Villa"	2.000	2.800	2.476	-	
Armenia, Retiro	900	1.000	933	-		Montería, Mercado del Sur	1.520	1.600	1.590	+	
Bogotá, D.C., Corabastos	2.045	2.500	2.301	-		Neiva, Surabastos	1.800	2.200	1.927	+	
Cali, Cavasa	1.800	2.100	1.977	-		Palmira (Valle del Cauca)	2.800	3.000	2.833	+	
Cali, Santa Helena	2.000	2.000	2.000	=		Pasto, El Potrerillo	2.000	2.600	2.346	+	
Cartago (Valle del Cauca)	1.800	2.400	2.033	-		Pereira, La 41	2.400	2.600	2.467	-	
Ibagué, Plaza La 21	1.120	1.200	1.147	n.d.		Pereira, Mercasa	2.600	2.800	2.744	+	
Manizales, Centro Galerías	1.600	1.700	1.675	+		Popayán, Plaza de mercado del barrio Bolívar	2.800	3.000	2.875	-	
Medellín, Central Mayorista de Antioquia	1.800	2.700	2.277	-		Rionegro (Antioquia)	2.800	3.500	3.350	++	
Medellín, Plaza Minorista "José María Villa"	1.800	2.300	2.021	-		San Gil (Santander)	2.800	3.000	2.893	++	
Pereira, La 41	1.500	2.000	1.767	-		Socorro (Santander)	2.800	2.880	2.853	++	
Pereira, Mercasa	1.500	2.000	1.667	-		Tibasosa (Boyacá), Coomproriente	2.727	3.182	2.972	-	
Rionegro (Antioquia)	2.500	3.000	2.767	+		Tuluá (Valle del Cauca)	2.600	2.800	2.667	-	
Santa Bárbara (Antioquia)	1.000	1.250	1.150	-		Tunja, Complejo de Servicios del Sur	1.818	2.273	2.045	-	
						Túquerres (Nariño)	1.800	2.200	1.987	-	

# BOLETÍN SEMANAL PRECIOS MAYORISTAS

**Cuadro 2.** Mercados mayoristas. Precios de venta de frutas frescas (continuación)  
2021 (13 al 19 de marzo)

Productos y mercados	Pesos por kilogramo				Tendencia	Productos y mercados	Pesos por kilogramo				Tendencia
	Mínimo	Máximo	Medio				Mínimo	Máximo	Medio		
<b>Mango Tommy (continuación)</b>						<b>Manzana royal gala importada</b>					
Villavicencio, CAV	2.400	2.600	2.500		-	Arauca (Arauca)	8.667	9.800	9.189		-
Yopal (Casanare)	2.400	2.600	2.533		-	Armenia, Mercar	5.789	6.053	5.965		=
<b>Mango Yulima</b>						Bogotá, D.C., Corabastos	6.316	7.368	6.747		-
Armenia, Mercar	2.000	2.000	2.000		+	Bucaramanga, Centroabastos	5.500	6.250	5.781		-
Pereira, Mercasa	2.200	2.300	2.242		n.d.	Cali, Cavasa	6.316	6.842	6.639		-
<b>Manzana nacional</b>						Cali, Santa Helena	5.789	6.316	6.096		-
Bogotá, D.C., Corabastos	2.750	3.750	3.280		++	Cartago (Valle del Cauca)	5.789	7.368	6.579		-
Medellín, Central Mayorista de Antioquia	3.400	3.500	3.494		-	Chiquinquirá (Boyacá)	6.053	7.368	6.579		-
Tibasosa (Boyacá), Coomprorente	2.273	2.727	2.472		+	Cúcuta, Cenabastos	7.250	7.750	7.500		+
Tunja, Complejo de Servicios del Sur	2.636	2.955	2.780		+	Duitama (Boyacá)	6.053	6.316	6.184		-
<b>Manzana roja importada</b>						Florencia (Caquetá)	6.579	6.579	6.579		-
Arauca (Arauca)	7.250	8.000	7.583		-	Ibague, Plaza La 21	5.789	7.105	6.462		-
Armenia, Mercar	5.789	6.053	5.965		=	Ipiales (Nariño), Ipiales somos todos	5.158	5.526	5.301		n.d.
Barranquilla, Barranquillita	6.737	6.842	6.798		-	Manizales, Centro Galerías	5.789	6.842	6.414		-
Bogotá, D.C., Corabastos	6.842	7.632	7.385		-	Medellín, Central Mayorista de Antioquia	5.000	6.842	5.689		-
Bucaramanga, Centroabastos	6.500	7.000	6.750		-	Montería, Mercado del Sur	7.632	7.895	7.820		+
Buenaventura (Valle del Cauca)	7.632	7.632	7.632		-	Neiva, Surabastos	5.895	7.105	6.531		-
Cali, Cavasa	7.105	7.368	7.209		-	Palmira (Valle del Cauca)	6.842	7.368	7.204		-
Cali, Santa Helena	6.579	6.842	6.623		+	Pamplona (Norte de Santander)	6.500	6.500	6.500		-
Cartagena, Bazurto	6.842	7.895	7.193		=	Pasto, El Potrerillo	5.789	6.053	5.936		+
Cartago (Valle del Cauca)	6.842	7.368	7.079		-	Pereira, La 41	5.789	6.211	5.895		-
Chiquinquirá (Boyacá)	6.053	7.368	6.579		-	Pereira, Mercasa	6.316	6.842	6.579		+
Cúcuta, Cenabastos	7.500	7.750	7.625		-	Popayán, Plaza de mercado del barrio Bolívar	6.842	7.105	6.941		-
Duitama (Boyacá)	6.053	6.579	6.316		-	Rionegro (Antioquia)	5.263	6.842	6.096		-
Florencia (Caquetá)	7.263	7.263	7.263		-	San Gil (Santander)	6.750	7.000	6.917		-
Ibague, Plaza La 21	5.789	6.842	6.579		-	Socorro (Santander)	6.750	7.000	6.875		-
La Unión (Nariño)	6.579	6.842	6.711		=	Tibasosa (Boyacá), Coomprorente	6.579	6.842	6.763		-
Manizales, Centro Galerías	6.316	6.842	6.645		-	Tuluá (Valle del Cauca)	6.316	6.842	6.645		-
Medellín, Central Mayorista de Antioquia	5.789	7.632	6.823		-	Tunja, Complejo de Servicios del Sur	5.789	6.842	6.374		-
Montería, Mercado del Sur	7.316	8.421	8.053		+	Túquerres (Nariño)	5.000	5.263	5.197		-
Neiva, Surabastos	7.158	7.895	7.680		-	Valledupar, Mercado Nuevo	6.000	6.750	6.458		-
Palmira (Valle del Cauca)	6.842	7.105	6.954		-	Villavicencio, CAV	5.789	6.842	6.491		-
Pamplona (Norte de Santander)	7.500	7.500	7.500		-	<b>Manzana verde importada</b>					
Pasto, El Potrerillo	5.263	5.526	5.336		-	Arauca (Arauca)	10.333	11.333	10.822		+
Pereira, La 41	6.316	6.842	6.553		-	Armenia, Mercar	6.316	6.579	6.491		=
Pereira, Mercasa	6.316	6.842	6.579		+	Barranquilla, Barranquillita	7.263	7.368	7.333		=
Popayán, Plaza de mercado del barrio Bolívar	6.842	7.105	7.039		-	Bogotá, D.C., Corabastos	8.421	8.947	8.660		-
Rionegro (Antioquia)	6.842	7.895	7.599		-	Bucaramanga, Centroabastos	8.000	8.000	8.000		-
San Gil (Santander)	7.250	7.500	7.417		=	Buenaventura (Valle del Cauca)	8.684	8.684	8.684		=
Sincelejo, Nuevo Mercado	7.000	7.000	7.000		=	Cali, Cavasa	8.158	8.421	8.284		-
Socorro (Santander)	7.250	7.500	7.375		=	Cali, Santa Helena	6.579	6.842	6.798		+
Tibasosa (Boyacá), Coomprorente	7.895	7.895	7.895		+	Cartagena, Bazurto	6.842	8.211	7.649		=
Tuluá (Valle del Cauca)	8.158	8.421	8.289		+	Cartago (Valle del Cauca)	7.105	8.421	7.697		-
Tunja, Complejo de Servicios del Sur	6.579	7.368	7.076		-	Chiquinquirá (Boyacá)	8.947	9.474	9.167		=
Túquerres (Nariño)	5.000	5.263	5.197		-	Cúcuta, Cenabastos	8.500	9.000	8.667		-
Valledupar, Mercado Nuevo	6.316	7.474	6.982		-	Duitama (Boyacá)	7.368	7.895	7.566		+
Villavicencio, CAV	6.316	7.368	6.700		-	Florencia (Caquetá)	7.789	7.789	7.789		+
Yopal (Casanare)	7.895	8.158	8.026		-	Ibague, Plaza La 21	7.368	8.947	8.231		-
						Ipiales (Nariño), Ipiales somos todos	6.579	6.579	6.579		n.d.
						La Unión (Nariño)	7.632	7.895	7.697		-

**Cuadro 2.** Mercados mayoristas. Precios de venta de frutas frescas (continuación)  
2021 (13 al 19 de marzo)

Productos y mercados	Pesos por kilogramo				Tendencia	Productos y mercados	Pesos por kilogramo				Tendencia
	Mínimo	Máximo	Medio				Mínimo	Máximo	Medio		
<b>Manzana verde importada (continuación)</b>						<b>Maracuyá (continuación)</b>					
Manizales, Centro Galerías	7.368	9.474	8.421	-		Tunja, Complejo de Servicios del Sur	2.000	2.800	2.225	-	
Medellín, Central Mayorista de Antioquia	7.895	9.474	8.662	-		Túquerres (Nariño)	1.833	2.000	1.958	-	
Montería, Mercado del Sur	8.421	8.684	8.496	+		Villavicencio, CAV	1.700	2.000	1.846	-	
Neiva, Surabastos	8.632	9.211	9.044	+		Yopal (Casanare)	1.800	2.000	1.925	-	
Palmira (Valle del Cauca)	8.158	8.684	8.454	-		<b>Maracuyá antioqueño</b>					
Pamplona (Norte de Santander)	8.250	8.250	8.250	-		Medellín, Central Mayorista de Antioquia	1.600	2.100	1.842	-	
Pasto, El Potrerillo	6.316	7.368	6.842	-		Montería, Mercado del Sur	1.700	2.000	1.858	+	
Pereira, La 41	7.105	7.895	7.500	-		Sincelejo, Nuevo Mercado	2.000	2.500	2.167	-	
Pereira, Mercasa	7.895	8.421	8.158	n.d.		<b>Maracuyá huilense</b>					
Popayán, Plaza de mercado del barrio Bolívar	7.368	7.895	7.829	-		Florencia (Cauquetá)	2.000	2.000	2.000	+	
Rionegro (Antioquia)	8.947	10.000	9.583	=		Neiva, Surabastos	2.000	2.560	2.287	-	
San Gil (Santander)	7.250	8.000	7.667	-		<b>Maracuyá santandereano</b>					
Sincelejo, Nuevo Mercado	7.500	7.500	7.500	=		Barranquilla, Barranquillita	2.533	3.333	3.074	-	
Socorro (Santander)	7.750	7.750	7.750	=		Valledupar, Mercabastos	2.333	3.333	2.769	-	
Tibasosa (Boyacá), Coomproriente	8.421	8.684	8.487	-		<b>Maracuyá valluno</b>					
Tuluá (Valle del Cauca)	8.421	8.947	8.684	=		Barranquilla, Barranquillita	3.000	3.800	3.522	-	
Tunja, Complejo de Servicios del Sur	8.421	8.947	8.662	+		Barranquilla, Granabastos	2.400	3.300	2.725	-	
Túquerres (Nariño)	6.842	6.842	6.842	-		Cartagena, Bazurto	2.600	3.000	2.850	-	
Valledupar, Mercado Nuevo	6.579	7.105	6.842	=		<b>Melón Cantalup</b>					
Villavicencio, CAV	8.421	8.947	8.834	-		Arauca (Arauca)	2.300	2.800	2.667	+	
Yopal (Casanare)	8.421	8.684	8.553	+		Armenia, Mercar	2.100	2.200	2.133	=	
<b>Maracuyá</b>						Barranquilla, Barranquillita	1.300	1.300	1.300	-	
Arauca (Arauca)	2.300	3.000	2.600	+		Bogotá, D.C., Corabastos	1.400	2.000	1.672	++	
Armenia, Mercar	2.300	2.600	2.433	+		Bucaramanga, Centroabastos	1.600	2.000	1.800	=	
Bogotá, D.C., Corabastos	1.700	2.500	1.997	-		Cali, Cavasa	1.400	1.500	1.456	-	
Bucaramanga, Centroabastos	2.133	3.333	2.542	-		Cali, Santa Helena	1.500	1.600	1.567	-	
Buenaventura (Valle del Cauca)	3.200	3.500	3.350	-		Cartago (Valle del Cauca)	2.400	2.600	2.500	-	
Cali, Cavasa	2.600	2.800	2.717	-		Chiquinquirá (Boyacá)	1.136	1.591	1.326	+	
Cali, Santa Helena	2.600	3.000	2.788	-		Cúcuta, Cenabastos	1.800	2.400	2.113	+	
Cartago (Valle del Cauca)	3.000	3.500	3.233	-		Duitama (Boyacá)	2.045	2.182	2.091	=	
Chiquinquirá (Boyacá)	2.000	2.200	2.133	-		Ibagué, Plaza La 21	1.400	1.800	1.538	++	
Cúcuta, Cenabastos	2.500	3.500	3.000	-		Manizales, Centro Galerías	2.000	2.500	2.375	=	
Duitama (Boyacá)	2.000	2.200	2.075	-		Medellín, Central Mayorista de Antioquia	1.800	2.100	1.915	-	
Ibagué, Plaza La 21	1.920	2.800	2.382	-		Neiva, Surabastos	1.500	1.700	1.575	+	
La Ceja (Antioquia)	1.800	2.200	1.933	-		Palmira (Valle del Cauca)	1.500	1.600	1.550	n.d.	
Manizales, Centro Galerías	2.500	3.000	2.763	-		Pamplona (Norte de Santander)	2.000	2.500	2.417	+	
Medellín, Plaza Minorista "José María Villa"	1.700	2.200	2.029	-		Pasto, El Potrerillo	2.500	2.500	2.500	=	
Montería, Mercado del Sur	1.467	1.667	1.578	-		Pereira, Mercasa	2.000	2.400	2.133	-	
Palmira (Valle del Cauca)	2.700	3.400	3.013	-		San Gil (Santander)	1.680	1.800	1.760	=	
Pamplona (Norte de Santander)	2.500	3.000	2.833	+		Santa Marta (Magdalena)	1.600	1.700	1.650	+	
Pasto, El Potrerillo	2.333	2.667	2.500	+		Socorro (Santander)	1.800	1.880	1.840	-	
Pereira, La 41	2.400	2.800	2.700	=		Tibasosa (Boyacá), Coomproriente	2.300	2.400	2.325	-	
Pereira, Mercasa	2.000	2.800	2.442	-		Tunja, Complejo de Servicios del Sur	1.364	1.727	1.527	+	
Popayán, Plaza de mercado del barrio Bolívar	2.600	2.800	2.675	-		Valledupar, Mercado Nuevo	1.300	1.500	1.400	++	
Rionegro (Antioquia)	2.300	2.600	2.392	-		Villavicencio, CAV	2.000	3.000	2.363	+	
San Gil (Santander)	2.333	2.667	2.500	-							
Socorro (Santander)	2.400	2.533	2.489	-							
Tibasosa (Boyacá), Coomproriente	2.000	2.000	2.000	-							
Tuluá (Valle del Cauca)	2.700	3.200	2.917	-							

# BOLETÍN SEMANAL PRECIOS MAYORISTAS

**Cuadro 2.** Mercados mayoristas. Precios de venta de frutas frescas (continuación)  
2021 (13 al 19 de marzo)

Productos y mercados	Pesos por kilogramo				Tendencia	Productos y mercados	Pesos por kilogramo				Tendencia
	Mínimo	Máximo	Medio				Mínimo	Máximo	Medio		
<b>Mora de Castilla</b>						<b>Naranja Sweet</b>					
Arauca (Arauca)	3.400	4.400	3.767	-		Armenia, Mercar	720	900	807	-	
Armenia, Mercar	3.500	3.600	3.567	+		Armenia, Retiro	560	720	649	---	
Barranquilla, Barranquillita	3.040	4.000	3.570	-		Bogotá, D.C., Corabastos	1.100	1.300	1.130	-	
Barranquilla, Granabastos	2.960	4.200	3.540	-		Cali, Cavasa	760	860	805	-	
Bogotá, D.C., Corabastos	2.769	3.692	3.194	-		Cali, Santa Helena	740	800	783	-	
Bucaramanga, Centroabastos	2.400	2.560	2.433	-		Cartago (Valle del Cauca)	900	1.100	1.000	-	
Buenaventura (Valle del Cauca)	3.000	3.400	3.167	-		Ibagué, Plaza La 21	880	1.000	948	-	
Cali, Cavasa	2.160	2.800	2.410	-		Neiva, Surabastos	900	1.000	965	-	
Cali, Santa Helena	2.400	3.440	2.840	-		Pasto, El Potrerillo	950	1.050	1.015	-	
Cartagena, Bazurto	2.960	3.360	3.118	-		Pereira, La 41	800	1.000	913	-	
Cartago (Valle del Cauca)	3.000	3.600	3.200	-		Pereira, Mercasa	800	1.000	833	-	
Chiquinquirá (Boyacá)	2.200	2.500	2.400	+		Popayán, Plaza de mercado del barrio Bolívar	800	840	805	-	
Cúcuta, Cenabastos	3.000	3.333	3.111	+		Tuluá (Valle del Cauca)	940	1.000	975	-	
Duitama (Boyacá)	2.600	2.700	2.633	+		<b>Naranja Valencia</b>					
Ibagué, Plaza La 21	3.000	4.000	3.633	-		Barranquilla, Barranquillita	1.200	1.320	1.280	-	
Ipiales (Nariño), Ipiales somos todos	3.125	3.375	3.257	-		Bogotá, D.C., Corabastos	1.100	1.300	1.130	-	
Manizales, Centro Galerías	3.000	3.500	3.350	-		Bucaramanga, Centroabastos	800	800	800	=	
Medellín, Central Mayorista de Antioquia	2.200	2.500	2.308	-		Bucaramanga, Mercados del centro	720	800	760	=	
Montería, Mercado del Sur	2.800	3.200	3.000	+		Buenaventura (Valle del Cauca)	1.460	1.480	1.477	+	
Neiva, Surabastos	1.440	2.000	1.747	-		Cartagena, Bazurto	880	1.120	1.018	+	
Palmira (Valle del Cauca)	2.400	3.600	3.080	-		Cartago (Valle del Cauca)	700	900	800	-	
Pamplona (Norte de Santander)	2.000	2.000	2.000	-		Duitama (Boyacá)	1.100	1.240	1.185	+	
Pasto, El Potrerillo	3.500	4.000	3.750	-		Florencia (Cauquetá)	1.120	1.160	1.140	-	
Pereira, La 41	3.500	3.500	3.500	=		Ipiales (Nariño), Ipiales somos todos	900	950	940	-	
Pereira, Mercasa	2.500	3.000	2.850	+		La Ceja (Antioquia)	1.200	1.500	1.350	++	
Popayán, Plaza de mercado del barrio Bolívar	3.040	3.600	3.333	-		Manizales, Centro Galerías	700	900	800	-	
Rionegro (Antioquia)	2.400	2.500	2.475	-		Medellín, Central Mayorista de Antioquia	1.000	1.300	1.204	-	
San Gil (Santander)	2.900	3.000	2.967	+		Medellín, Plaza Minorista "José María Villa"	1.200	1.300	1.250	+	
Santa Marta (Magdalena)	3.200	3.200	3.200	-		Montería, Mercado del Sur	875	975	913	-	
Sincelejo, Nuevo Mercado	3.000	3.400	3.200	-		Pereira, Mercasa	700	1.000	817	-	
Socorro (Santander)	2.900	3.000	2.950	=		Rionegro (Antioquia)	1.300	1.500	1.483	-	
Tibasosa (Boyacá), Coomproriente	3.200	3.300	3.250	-		Sincelejo, Nuevo Mercado	1.050	1.150	1.103	+	
Tuluá (Valle del Cauca)	3.200	3.600	3.400	=		Tibasosa (Boyacá), Coomproriente	1.200	1.400	1.318	-	
Tunja, Complejo de Servicios del Sur	2.400	2.800	2.592	+		Tunja, Complejo de Servicios del Sur	1.000	1.100	1.053	-	
Valledupar, Mercabastos	3.200	3.600	3.422	-		Túquerres (Nariño)	875	1.000	971	-	
Villavicencio, CAV	3.000	3.400	3.117	-		Valledupar, Mercabastos	1.136	1.364	1.181	-	
Yopal (Casanare)	3.750	4.000	3.875	-		Valledupar, Mercado Nuevo	1.000	1.080	1.053	-	
<b>Naranja común</b>						Villavicencio, CAV	960	1.080	1.008	-	
Arauca (Arauca)	1.087	1.196	1.152	-		Yopal (Casanare)	1.120	1.200	1.160	n.d.	
Barranquilla, Barranquillita	800	800	800	n.d.		<b>Papaya hawaiana</b>					
Chiquinquirá (Boyacá)	500	600	556	+		Medellín, Central Mayorista de Antioquia	1.429	2.143	1.716	++	
Cúcuta, Cenabastos	833	1.000	980	+		<b>Papaya Maradol</b>					
Cúcuta, La Nueva Sexta	833	933	867	+		Arauca (Arauca)	1.600	1.800	1.667	=	
Montería, Mercado del Sur	800	880	860	++		Armenia, Mercar	900	1.000	967	=	
Pamplona (Norte de Santander)	500	600	533	++		Bogotá, D.C., Corabastos	1.222	1.500	1.360	-	
San Gil (Santander)	480	520	493	-		Bucaramanga, Centroabastos	1.200	1.300	1.250	-	
Socorro (Santander)	400	440	427	=		Buenaventura (Valle del Cauca)	2.000	2.200	2.133	+	
Sonsón (Antioquia)	500	500	500	=		Cali, Cavasa	1.100	1.200	1.129	-	
Tunja, Complejo de Servicios del Sur	667	733	700	+							

**Cuadro 2.** Mercados mayoristas. Precios de venta de frutas frescas (continuación)  
2021 (13 al 19 de marzo)

Productos y mercados	Pesos por kilogramo				Tendencia	Productos y mercados	Pesos por kilogramo				Tendencia
	Mínimo	Máximo	Medio	Precios			Mínimo	Máximo	Medio	Precios	
<b>Papaya Maradol (continuación)</b>						<b>Patilla (continuación)</b>					
Cali, Santa Helena	1.000	1.300	1.150		-	Bucaramanga, Centroabastos	850	850	850		=
Cartago (Valle del Cauca)	1.400	1.600	1.500		=	Cali, Cavasa	1.000	1.000	1.000		+
Chiquinquirá (Boyacá)	1.278	1.556	1.407		-	Cali, Santa Helena	800	900	842		-
Cúcuta, Cenabastos	1.300	1.600	1.429		-	Cartagena, Bazurto	700	800	711		-
Cúcuta, La Nueva Sexta	1.300	1.500	1.433		-	Cartago (Valle del Cauca)	800	1.200	1.017		=
Duitama (Boyacá)	1.222	1.333	1.278		-	Cúcuta, Cenabastos	900	900	900		-
Ibagué, Plaza La 21	1.200	1.400	1.322		-	Ibagué, Plaza La 21	1.000	1.000	1.000		+++
Ipiales (Nariño), Ipiales somos todos	1.800	1.900	1.872		-	Medellín, Central Mayorista de Antioquia	600	700	650		=
La Ceja (Antioquia)	1.800	2.200	1.967		+	Medellín, Plaza Minorista "José María Villa"	600	800	700		=
La Unión (Nariño)	1.000	1.200	1.050		=	Montería, Mercado del Sur	700	700	700		=
Manizales, Centro Galerías	1.300	1.500	1.400		=	Palmira (Valle del Cauca)	1.000	1.000	1.000		+
Medellín, Central Mayorista de Antioquia	1.700	2.000	1.854		-	Pasto, El Potrerillo	1.200	1.200	1.200		+
Medellín, Plaza Minorista "José María Villa"	1.000	1.200	1.029		-	Pereira, La 41	900	1.000	950		+
Neiva, Surabastos	1.600	1.800	1.692		+	Popayán, Plaza de mercado del barrio Bolívar	1.000	1.000	1.000		=
Palmira (Valle del Cauca)	1.100	1.300	1.188		-	Rionegro (Antioquia)	1.000	1.000	1.000		=
Pamplona (Norte de Santander)	1.300	1.700	1.600		-	San Gil (Santander)	900	1.000	967		=
Pasto, El Potrerillo	1.000	1.000	1.000		=	Socorro (Santander)	900	1.000	967		=
Pereira, La 41	1.200	1.500	1.317		-	Tuluá (Valle del Cauca)	900	1.000	950		-
Pereira, Mercasa	1.000	1.500	1.275		-	Tunja, Complejo de Servicios del Sur	800	900	844		+
Popayán, Plaza de mercado del barrio Bolívar	1.300	1.400	1.338		-	Valledupar, Mercado Nuevo	650	700	675		-
Rionegro (Antioquia)	1.900	2.200	2.008		-	Villavicencio, CAV	900	1.000	975		-
San Gil (Santander)	1.050	1.100	1.067		-						
Socorro (Santander)	1.050	1.100	1.083		=	<b>Patilla baby</b>					
Tibasosa (Boyacá), Coomproriente	1.111	1.389	1.257		-	Bogotá, D.C., Corabastos	1.300	2.200	1.869		-
Tuluá (Valle del Cauca)	1.000	1.200	1.075		=	Bucaramanga, Centroabastos	1.500	1.500	1.500		=
Tunja, Complejo de Servicios del Sur	833	1.111	963		-	Cali, Cavasa	1.100	1.300	1.215		-
Valledupar, Mercado Nuevo	900	900	900		=	Medellín, Central Mayorista de Antioquia	1.800	2.100	1.903		-
<b>Papaya melona</b>						<b>Pera importada</b>					
Medellín, Central Mayorista de Antioquia	1.100	1.200	1.133		=	Armenia, Mercar	5.500	5.750	5.667		=
						Bogotá, D.C., Corabastos	5.000	6.000	5.536		-
<b>Papaya redonda</b>						Bucaramanga, Centroabastos	5.500	6.000	5.750		-
Medellín, Central Mayorista de Antioquia	1.100	1.200	1.133		=	Buenaventura (Valle del Cauca)	6.316	6.579	6.425		-
						Cali, Cavasa	5.789	6.053	5.894		-
<b>Papaya tainung</b>						Cali, Santa Helena	5.789	5.789	5.789		-
Barranquilla, Barranquillita	1.000	1.000	1.000		-	Cartagena, Bazurto	6.842	7.105	6.930		-
Bogotá, D.C., Corabastos	1.700	2.200	1.883		-	Cartago (Valle del Cauca)	5.789	6.842	6.053		-
Cartagena, Bazurto	1.300	1.500	1.322		+	Chiquinquirá (Boyacá)	6.316	6.579	6.404		+
Florencia (Caquetá)	1.300	1.400	1.350		+	Cúcuta, Cenabastos	8.250	8.500	8.375		=
Medellín, Central Mayorista de Antioquia	1.300	1.400	1.350		=	Duitama (Boyacá)	7.368	7.632	7.456		+
Medellín, Plaza Minorista "José María Villa"	1.000	1.100	1.004		=	Florencia (Caquetá)	7.474	7.474	7.474		-
Montería, Mercado del Sur	680	800	723		-	Ibagué, Plaza La 21	5.263	6.316	5.833		-
Santa Marta (Magdalena)	800	900	850		-	Ipiales (Nariño), Ipiales somos todos	4.684	5.000	4.860		n.d.
Sincelejo, Nuevo Mercado	833	833	833		+	La Unión (Nariño)	6.053	6.316	6.184		-
Valledupar, Mercado Nuevo	800	900	883		-	Manizales, Centro Galerías	5.500	6.500	6.000		+
Villavicencio, CAV	650	900	773		-	Medellín, Central Mayorista de Antioquia	4.737	6.053	5.411		-
						Montería, Mercado del Sur	6.842	7.368	7.013		-
<b>Patilla</b>						Neiva, Surabastos	5.667	7.222	6.602		-
Armenia, Mercar	800	800	800		=	Palmira (Valle del Cauca)	5.789	6.053	5.921		-
Barranquilla, Barranquillita	900	900	900		=	Pamplona (Norte de Santander)	6.250	6.500	6.375		-
Bogotá, D.C., Corabastos	800	1.000	948		+	Pasto, El Potrerillo	4.737	5.263	4.963		+

**Cuadro 2.** Mercados mayoristas. Precios de venta de frutas frescas (continuación)  
2021 (13 al 19 de marzo)

Productos y mercados	Pesos por kilogramo				Tendencia	Productos y mercados	Pesos por kilogramo				Tendencia
	Mínimo	Máximo	Medio				Mínimo	Máximo	Medio		
<b>Pera importada (continuación)</b>						<b>Piña perolera</b>					
Pereira, La 41	5.500	5.500	5.500	=		Barranquilla, Barranquillita	1.360	1.440	1.407	-	
Pereira, Mercasa	5.600	6.000	5.900	-		Barranquilla, Granabastos	1.280	1.400	1.333	-	
Popayán, Plaza de mercado del barrio Bolívar	5.526	5.789	5.743	-		Bogotá, D.C., Corabastos	625	938	779	-	
Rionegro (Antioquia)	5.000	6.579	5.735	-		Bucaramanga, Centroabastos	733	833	773	-	
San Gil (Santander)	7.250	8.000	7.583	-		Chiquinquirá (Boyacá)	833	933	875	-	
Sincelejo, Nuevo Mercado	6.000	6.500	6.250	-		Cúcuta, Cenabastos	1.000	1.167	1.028	+	
Tibasosa (Boyacá), Coomproriente	6.053	6.316	6.272	+		Florencia (Cauquetá)	1.357	1.429	1.393	-	
Tuluá (Valle del Cauca)	6.053	6.842	6.382	-		Montería, Mercado del Sur	1.200	1.400	1.277	+	
Tunja, Complejo de Servicios del Sur	5.526	6.316	6.082	-		Pamplona (Norte de Santander)	1.167	1.233	1.178	-	
Valledupar, Mercado Nuevo	5.900	7.000	6.508	-		San Gil (Santander)	833	933	872	-	
Villavicencio, CAV	5.000	6.000	5.625	-		Santa Marta (Magdalena)	1.520	1.600	1.560	=	
Yopal (Casanare)	6.500	6.750	6.625	=		Socorro (Santander)	833	867	844	=	
<b>Pera nacional</b>						Tibasosa (Boyacá), Coomproriente	933	1.000	983	+	
Bogotá, D.C., Corabastos	2.174	3.478	2.693	-		Tunja, Complejo de Servicios del Sur	1.000	1.167	1.107	+	
Chiquinquirá (Boyacá)	2.174	2.609	2.536	n.d.		Valledupar, Mercabastos	1.400	1.600	1.456	-	
Ibagué, Plaza La 21	2.200	2.800	2.467	n.d.		<b>Pitahaya</b>					
Medellín, Central Mayorista de Antioquia	2.500	2.500	2.500	n.d.		Arauca (Arauca)	7.000	7.000	7.000	-	
Tunja, Complejo de Servicios del Sur	2.087	2.174	2.145	n.d.		Bucaramanga, Centroabastos	7.000	8.000	7.667	+	
<b>Piña gold</b>						Cúcuta, Cenabastos	6.000	6.000	6.000	=	
Armenia, Mercar	1.700	2.000	1.867	-		Ibagué, Plaza La 21	4.000	6.000	5.083	+	
Bogotá, D.C., Corabastos	1.182	1.364	1.295	-		Medellín, Central Mayorista de Antioquia	6.000	6.500	6.319	-	
Bucaramanga, Centroabastos	1.100	1.200	1.150	+		Neiva, Surabastos	7.500	9.000	8.139	-	
Buenaventura (Valle del Cauca)	1.700	1.800	1.783	-		Tibasosa (Boyacá), Coomproriente	5.000	7.000	6.042	+	
Cali, Cavasa	1.200	1.300	1.206	-		Tunja, Complejo de Servicios del Sur	5.800	7.200	6.733	-	
Cali, Santa Helena	1.100	1.200	1.163	-		Villavicencio, CAV	5.000	7.000	5.792	-	
Cartago (Valle del Cauca)	1.200	1.500	1.333	+		<b>Tangelo</b>					
Chiquinquirá (Boyacá)	1.455	1.818	1.621	+		Bogotá, D.C., Corabastos	2.000	2.400	2.185	-	
Cúcuta, Cenabastos	1.300	1.500	1.410	-		Bucaramanga, Centroabastos	2.200	2.200	2.200	-	
Duitama (Boyacá)	1.600	1.700	1.650	+		Cartago (Valle del Cauca)	2.400	2.800	2.550	-	
Ibagué, Plaza La 21	1.200	1.500	1.314	+		Manizales, Centro Galerías	2.400	2.500	2.467	=	
La Unión (Nariño)	2.500	2.500	2.500	+		Pereira, Mercasa	2.000	2.500	2.217	-	
Manizales, Centro Galerías	1.200	1.400	1.300	+		Rionegro (Antioquia)	2.300	2.700	2.504	-	
Medellín, Central Mayorista de Antioquia	1.300	1.500	1.390	-		Tibasosa (Boyacá), Coomproriente	2.600	2.800	2.735	-	
Medellín, Plaza Minorista "José María Villa"	1.000	1.600	1.217	+		Tunja, Complejo de Servicios del Sur	1.800	2.200	2.044	-	
Montería, Mercado del Sur	1.300	1.600	1.450	+		Villavicencio, CAV	1.800	2.200	2.017	-	
Neiva, Surabastos	1.500	1.800	1.606	+		<b>Tomate de árbol</b>					
Palmira (Valle del Cauca)	1.200	1.200	1.200	-		Arauca (Arauca)	2.455	2.955	2.712	-	
Pasto, El Potrerillo	1.200	1.200	1.200	=		Armenia, Mercar	2.400	2.680	2.498	+	
Pereira, La 41	1.700	1.800	1.750	=		Barranquilla, Barranquillita	2.000	2.200	2.125	+	
Pereira, Mercasa	1.500	1.700	1.633	+		Barranquilla, Granabastos	2.100	2.300	2.225	-	
Rionegro (Antioquia)	1.400	1.800	1.546	-		Bogotá, D.C., Corabastos	1.920	2.200	2.146	-	
Santa Marta (Magdalena)	2.200	2.200	2.200	=		Bucaramanga, Centroabastos	2.000	2.200	2.050	-	
Tibasosa (Boyacá), Coomproriente	1.800	1.800	1.800	+		Buenaventura (Valle del Cauca)	2.300	2.500	2.383	-	
Tuluá (Valle del Cauca)	1.200	1.400	1.300	=		Cali, Cavasa	1.800	2.000	1.875	-	
Tunja, Complejo de Servicios del Sur	1.250	1.400	1.283	+		Cali, Santa Helena	1.900	2.100	2.013	-	
<b>Piña manzana</b>						Cartagena, Bazarro	1.900	2.500	2.100	-	
Cali, Santa Helena	1.000	1.000	1.000	-		Cartago (Valle del Cauca)	2.300	2.800	2.517	-	
Popayán, Plaza de mercado del barrio Bolívar	1.500	1.600	1.583	=		Chiquinquirá (Boyacá)	2.174	2.174	2.174	-	
						Cúcuta, Cenabastos	2.400	2.400	2.400	=	

**Cuadro 2.** Mercados mayoristas. Precios de venta de frutas frescas (continuación)  
2021 (13 al 19 de marzo)

Productos y mercados	Pesos por kilogramo				Tendencia	Productos y mercados	Pesos por kilogramo				Tendencia
	Mínimo	Máximo	Medio				Mínimo	Máximo	Medio		
<b>Tomate de árbol (continuación)</b>						<b>Uva importada (continuación)</b>					
Duitama (Boyacá)	1.957	2.174	2.043		+	San Gil (Santander)	11.500	11.875	11.750		-
El Santuario (Antioquia)	1.400	1.600	1.475		-	Tunja, Complejo de Servicios del Sur	10.625	11.250	11.125		+
Florencia (Caquetá)	2.400	2.560	2.480		-	Valledupar, Mercado Nuevo	10.500	11.500	11.125		-
Ibagué, Plaza La 21	1.600	2.400	2.187		-	Villavicencio, CAV	9.375	10.625	10.052		-
Ipiales (Nariño), Ipiales somos todos	1.833	2.417	2.182		-						
La Ceja (Antioquia)	1.600	2.000	1.817		+	<b>Uva Isabela</b>					
La Unión (Antioquia)	1.500	1.600	1.575		+	Arauca (Arauca)	3.040	3.840	3.360		-
Manizales, Centro Galerías	1.920	2.320	2.105		+	Armenia, Mercar	3.084	3.172	3.113		=
Marinilla (Antioquia)	1.500	1.700	1.633		-	Bogotá, D.C., Corabastos	3.200	3.733	3.479		-
Medellín, Central Mayorista de Antioquia	1.800	2.000	1.875		-	Bucaramanga, Centroabastos	2.640	2.880	2.760		-
Medellín, Plaza Minorista "José María Villa"	1.800	2.300	1.996		+	Cali, Cavasa	2.000	2.240	2.108		-
Montería, Mercado del Sur	1.800	2.200	2.057		-	Cali, Santa Helena	2.000	2.080	2.053		-
Neiva, Surabastos	2.000	2.200	2.063		-	Chiquinquirá (Boyacá)	2.800	3.600	3.200		+
Palmira (Valle del Cauca)	2.000	2.200	2.050		=	Cúcuta, Cenabastos	3.400	4.000	3.900		+
Pamplona (Norte de Santander)	2.083	2.292	2.188		+	Duitama (Boyacá)	2.400	2.560	2.507		+
Pasto, El Potrerillo	2.000	2.300	2.122		-	Ibagué, Plaza La 21	2.400	3.200	2.630		+
Peñol (Antioquia)	1.500	1.800	1.583		-	Ipiales (Nariño), Ipiales somos todos	2.400	2.720	2.560		+
Pereira, La 41	2.000	2.200	2.117		-	La Unión (Nariño)	2.800	3.040	2.860		+
Pereira, Mercasa	2.000	2.300	2.075		-	Medellín, Central Mayorista de Antioquia	2.800	3.000	2.913		-
Popayán, Plaza de mercado del barrio Bolívar	1.792	1.840	1.834		+	Neiva, Surabastos	1.800	2.000	1.958		-
Rionegro (Antioquia)	1.500	1.800	1.696		-	Palmira (Valle del Cauca)	2.000	2.160	2.080		+
San Gil (Santander)	2.320	2.400	2.373		=	Pamplona (Norte de Santander)	4.000	4.000	4.000		+
San Vicente (Antioquia)	1.400	1.500	1.450		-	Pasto, El Potrerillo	2.400	2.800	2.680		+
Santa Marta (Magdalena)	2.320	2.360	2.324		+	Popayán, Plaza de mercado del barrio Bolívar	2.080	2.400	2.250		-
Sincelejo, Nuevo Mercado	1.720	2.000	1.919		-	Rionegro (Antioquia)	3.200	3.600	3.400		-
Socorro (Santander)	2.320	2.400	2.360		+	San Gil (Santander)	3.200	3.360	3.307		=
Sonsón (Antioquia)	1.500	1.700	1.625		+	Sincelejo, Nuevo Mercado	3.333	4.000	3.444		+
Tibasosa (Boyacá), Coomproriente	2.174	2.391	2.239		-	Socorro (Santander)	3.200	3.360	3.280		=
Tuluá (Valle del Cauca)	2.300	2.500	2.400		+	Tibasosa (Boyacá), Coomproriente	2.080	2.400	2.360		-
Tunja, Complejo de Servicios del Sur	2.087	2.391	2.268		+	Tuluá (Valle del Cauca)	2.240	2.400	2.320		=
Túquerres (Nariño)	1.667	1.833	1.717		-	Tunja, Complejo de Servicios del Sur	3.040	3.440	3.262		-
Valledupar, Mercabastos	2.000	2.400	2.217		-	Túquerres (Nariño)	2.400	2.800	2.640		+
Villavicencio, CAV	2.400	2.600	2.492		-	Villavicencio, CAV	2.917	3.500	3.194		-
Yopal (Casanare)	2.320	2.400	2.373		-						
<b>Uchuva con cáscara</b>						<b>Uva red globe nacional</b>					
Bogotá, D.C., Corabastos	2.800	3.500	3.022		-	Armenia, Mercar	4.640	4.800	4.693		=
Bucaramanga, Centroabastos	3.000	4.000	3.417		+	Bogotá, D.C., Corabastos	4.091	5.556	4.787		-
Cúcuta, Cenabastos	3.000	3.500	3.427		+	Bucaramanga, Centroabastos	5.000	5.333	5.264		-
Ibagué, Plaza La 21	2.400	2.800	2.604		-	Cali, Cavasa	4.778	5.222	4.986		-
Medellín, Central Mayorista de Antioquia	2.800	3.700	3.155		+	Cali, Santa Helena	4.000	4.267	4.222		-
						Cartagena, Bazurto	5.400	5.800	5.489		-
						Cartago (Valle del Cauca)	5.000	6.000	5.500		=
						Ibagué, Plaza La 21	4.240	4.800	4.490		-
						Manizales, Centro Galerías	3.600	4.800	4.050		+
						Medellín, Central Mayorista de Antioquia	4.444	5.333	4.813		-
						Montería, Mercado del Sur	5.556	5.556	5.556		+
						Pasto, El Potrerillo	2.400	2.800	2.667		-
						Pereira, Mercasa	4.000	4.600	4.142		-
						Popayán, Plaza de mercado del barrio Bolívar	3.947	4.211	4.112		-



# BOLETÍN SEMANAL PRECIOS MAYORISTAS

**Cuadro 2.** Mercados mayoristas. Precios de venta de frutas frescas (conclusión)  
2021 (13 al 19 de marzo)

Productos y mercados	Pesos por kilogramo			
	Mínimo	Máximo	Medio	Tendencia
<b>Uva red globe nacional (continuación)</b>				
Rionegro (Antioquia)	5.000	5.556	5.285	+
San Gil (Santander)	4.727	5.091	4.939	-
Socorro (Santander)	4.909	5.091	5.000	=
Tuluá (Valle del Cauca)	4.000	4.500	4.333	-
Villavicencio, CAV	4.091	5.625	4.759	-
<b>Uva roja</b>				
Florencia (Caquetá)	6.300	6.300	6.300	=
Ipiales (Nariño), Ipiales somos todos	3.556	3.889	3.778	-
La Unión (Nariño)	3.600	3.840	3.660	=
Neiva, Surabastos	4.700	5.800	5.244	-
Pereira, Mercasa	8.889	10.000	9.444	=

Productos y mercados	Pesos por kilogramo			
	Mínimo	Máximo	Medio	Tendencia
<b>Uva roja (continuación)</b>				
Sincelejo, Nuevo Mercado	4.000	4.000	4.000	-
Tibasosa (Boyacá), Coomproriente	2.800	3.200	3.130	+
Túquerres (Nariño)	3.333	3.556	3.370	-
<b>Uva verde</b>				
Bogotá, D.C., Corabastos	6.111	6.889	6.488	-
Cartago (Valle del Cauca)	5.600	6.000	5.733	=
Cúcuta, Cenabastos	7.222	8.333	7.833	+
Florencia (Caquetá)	6.300	6.300	6.300	=
Medellín, Central Mayorista de Antioquia	6.667	7.333	6.968	-
Neiva, Surabastos	7.500	9.500	8.625	n.d.
San Gil (Santander)	6.000	6.364	6.182	-
Tunja, Complejo de Servicios del Sur	5.909	6.364	6.152	=

## TENDENCIAS

---	-	+	+++
Variación mayor al -20 %	Variación entre 0 % y -10 %	Variación entre 0 % y 10 %	Variación mayor al 20 %
--	=	++	n. d.
Variación entre -10 % y -20 %	Variación igual a 0 %	Variación entre 10 % y 20 %	No determinado

# TUBÉRCULOS, RAÍCES Y PLÁTANOS

## Subió la cotización de la papa

A lo largo de la presente semana se incrementaron los precios de la papa parda pastusa en diecisiete de los veinte mercados donde se negoció. Los comerciantes informaron que este comportamiento estuvo asociado a que las lluvias afectaron la recolección de Cerrito (Santander), Chitagá (Norte de Santander), la Sabana de Bogotá y el sur de Nariño. En Armenia y en Cenabastos en Cúcuta, por ejemplo, el aumento superó el 15,00%, ofreciéndose el kilo a \$1.182 y a \$1.515, respectivamente.

De la misma forma, subieron las cotizaciones de las papas capira, criolla limpia, única y superior. En el caso de la papa criolla limpia el alza se registró en treinta y seis de los cuarenta y tres mercados donde se ofreció, como consecuencia de la menor recolección en Mutiscua, Pamplona, Cócota, Chitagá (Norte de Santander), Sogamoso, Tunja (Boyacá), La Unión, Sonsón, El Santuario, Marinilla (Antioquia), Chipaque, Fosca y Cáqueza (Cundinamarca) y Tuluá (Valle del Cauca). En Villavicencio y Cartagena, por ejemplo, el aumento superó el 40,00%, vendiéndose el kilo a \$4.608 y a \$4.300, respectivamente.

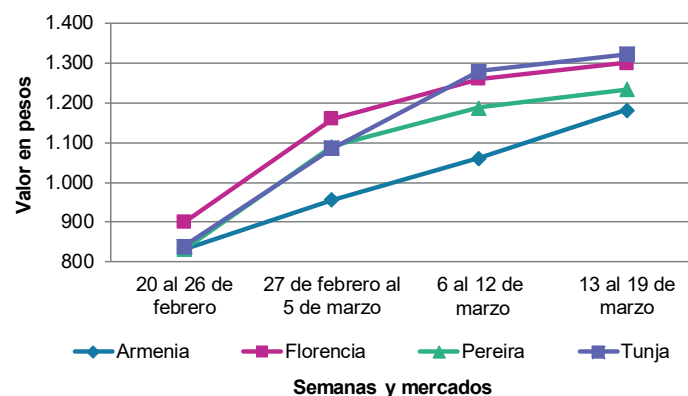
También aumentaron los precios de la papa capira debido a la reducción de las recolecciones en La Unión, Marinilla, San Vicente Ferrer, San Pedro de los Milagros (Antioquia), Ipiales y Córdoba (Nariño). Lo anterior se presentó en los veintiséis mercados donde se negoció esta semana. En Santa Helena en Cali y en La 41 en Pereira, por ejemplo, el kilo se negoció a \$1.198 y a \$1.480, respectivamente, 10,49% en promedio más que la semana inmediatamente anterior.

Así mismo, se registró un alza en la cotización mayorista de la papa única pues las lluvias dificultaron la recolección en Chitagá (Norte de Santander), Ipiales (Nariño), Ubaté (Cundinamarca), Guaca, Cerrito (Santander), Sogamoso, Duitama y Toca (Boyacá). El aumento se presentó en veintiuno de los veintitrés mercados donde se negoció esta semana. En Bogotá y Cúcuta, por ejemplo, el kilo se ofreció a \$1.269 y a \$1.346, respectivamente, lo que representó un alza superior al 13,00%.

Igualmente, subieron los precios de la papa superior ante la finalización de las cosechas en Túquerres, Pasto, Ipiales (Nariño), Saboyá, Ventaquemada, Tunja (Boyacá), Zipaquirá, Facatativá, Subachoque y Villapinzón (Cundinamarca). El anterior comportamiento se presentó en catorce de los quince mercados donde se vendió esta semana. En Pasto y Cúcuta, por ejemplo, el aumento fue de 12,70% en promedio y el kilo se transó a \$1.037 y a \$1.515, respectivamente.

Solo cayeron las cotizaciones mayoristas del plátano hartón verde como consecuencia del constante ingreso de producto de primera calidad desde Lejanías, San Martín, Granada (Meta), Montebello, Abejorral, Andes, Jardín, Santa Bárbara (Antioquia), Tame, Saravena (Arauca), Montenegro, Quimbaya, Córdoba, Génova (Quindío). El anterior comportamiento se registró en veintidós de los treinta y ocho mercados donde se vendió en forma mayorista. En Tunja y Armenia, por ejemplo, el kilo se negoció a \$1.004 y a \$512, respectivamente, 19,83% en promedio menos.

**Gráfico 3.** Comportamiento de los precios de la papa parda pastusa 2021 (20 de febrero al 19 de marzo)



Fuente: DANE, Sipsa.

**Cuadro 3.** Mercados mayoristas. Precios de venta de tubérculos, raíces y plátanos 2021 (13 al 19 de marzo)

Productos y mercados	Pesos por kilogramo				Tendencia	Productos y mercados	Pesos por kilogramo				Tendencia
	Mínimo	Máximo	Medio				Mínimo	Máximo	Medio		
<b>Arracacha amarilla</b>						<b>Papa Betina</b>					
Arauca (Arauca)	1.700	2.000	1.817		+	Buenaventura (Valle del Cauca)	1.280	1.300	1.287		+
Bogotá, D.C., Corabastos	833	1.333	953		+	Cali, Cavasa	1.080	1.100	1.096		+
Bucaramanga, Centroabastos	768	1.120	987		+	Ipiales (Nariño), Centro de acopio	900	900	900		+
Buenaventura (Valle del Cauca)	1.760	2.000	1.853		-	Tunja, Complejo de Servicios del Sur	1.120	1.260	1.207		+
Cali, Cavasa	1.000	1.167	1.083		-	<b>Papa capira</b>					
Cali, Santa Helena	1.167	1.250	1.222		-	Buenaventura (Valle del Cauca)	1.340	1.400	1.377		+
Chiquinquirá (Boyacá)	1.167	1.333	1.222		=	Cali, Cavasa	1.200	1.300	1.239		+
Cúcuta, Cenabastos	1.200	1.800	1.467		+++	Cali, Santa Helena	1.100	1.300	1.198		++
Duitama (Boyacá)	917	1.000	958		-	Cartago (Valle del Cauca)	1.000	1.400	1.233		+
Florencia (Caquetá)	1.520	1.600	1.560		+	El Carmen de Viboral (Antioquia)	2.000	2.000	2.000		+
Ibagué, Plaza La 21	640	800	716		-	El Santuario (Antioquia)	2.000	2.300	2.088		++
Neiva, Surabastos	800	1.280	987		-	Ipiales (Nariño), Centro de acopio	1.000	1.040	1.015		+
Palmira (Valle del Cauca)	1.250	1.333	1.300		-	Ipiales (Nariño), Ipiales somos todos	1.100	1.200	1.160		+
Pamplona (Norte de Santander)	1.000	1.300	1.144		++	La Ceja (Antioquia)	2.000	2.300	2.150		+
Popayán, Plaza de mercado del barrio Bolívar	1.040	1.280	1.160		-	La Unión (Antioquia)	1.900	1.950	1.906		+
San Gil (Santander)	1.280	1.520	1.400		+	Manizales, Centro Galerías	1.440	1.560	1.495		+
Tibasosa (Boyacá), Coomproriente	1.167	1.333	1.260		+	Marinilla (Antioquia)	1.700	2.000	1.850		+
Tunja, Complejo de Servicios del Sur	750	917	836		-	Medellín, Central Mayorista de Antioquia	1.800	2.100	1.950		+
Valledupar, Mercabastos	1.800	2.000	1.933		+	Medellín, Plaza Minorista "José María Villa"	1.900	2.000	1.983		+
Villavicencio, CAV	1.400	1.600	1.525		+	Montería, Mercado del Sur	1.960	2.200	2.062		+
Yopal (Casanare)	1.667	1.833	1.750		+	Palmira (Valle del Cauca)	1.160	1.260	1.210		+
<b>Arracacha blanca</b>						Pasto, El Potrerillo	1.000	1.160	1.045		+
Armenia, Mercar	1.167	1.267	1.228		=	Peñol (Antioquia)	1.800	2.100	1.933		+
Cartago (Valle del Cauca)	1.000	1.333	1.167		=	Pereira, La 41	1.400	1.520	1.480		++
Ipiales (Nariño), Ipiales somos todos	560	600	578		-	Popayán, Plaza de mercado del barrio Bolívar	1.280	1.320	1.300		+
Manizales, Centro Galerías	968	1.129	1.022		-	Rionegro (Antioquia)	2.000	2.300	2.100		+
Medellín, Central Mayorista de Antioquia	1.250	2.000	1.675		++	San Vicente (Antioquia)	1.800	2.000	1.900		++
Medellín, Plaza Minorista "José María Villa"	2.000	2.500	2.333		+	Santa Bárbara (Antioquia)	1.900	2.200	2.088		+
Pasto, El Potrerillo	600	700	640		+	Sonsón (Antioquia)	1.900	2.000	1.950		+
Pereira, La 41	1.167	1.333	1.208		-	Tuluá (Valle del Cauca)	1.300	1.300	1.300		++
Pereira, Mercasa	1.133	1.333	1.206		-	Túquerres (Nariño)	900	1.000	978		+
San Vicente (Antioquia)	1.000	1.222	1.139		-	<b>Papa criolla limpia</b>					
Tuluá (Valle del Cauca)	1.083	1.167	1.111		-	Arauca (Arauca)	3.438	3.958	3.802		+
<b>Ñame criollo</b>						Armenia, Mercar	2.500	2.833	2.683		++
Montería, Mercado del Sur	900	1.000	958		+	Barranquilla, Granabastos	4.000	4.480	4.300		+++
Sincelejo, Nuevo Mercado	1.400	1.400	1.400		+	Bogotá, D.C., Corabastos	4.889	5.778	5.302		+++
<b>Ñame diamante</b>						Bucaramanga, Centroabastos	3.600	4.400	3.975		++
Montería, Mercado del Sur	500	560	530		-	Cali, Cavasa	2.200	2.400	2.300		+
Sincelejo, Nuevo Mercado	600	600	600		=	Cali, Santa Helena	1.600	2.000	1.788		-
Valledupar, Mercabastos	800	900	842		-	Cartagena, Bazurto	4.200	4.400	4.300		+++
<b>Ñame espino</b>						Cartago (Valle del Cauca)	2.800	3.000	2.950		+
Barranquilla, Barranquillita	1.300	1.400	1.355		+	Cúcuta, Cenabastos	2.500	3.800	3.129		-
Barranquilla, Granabastos	1.300	1.400	1.360		-	Duitama (Boyacá)	3.500	3.600	3.575		+++
Cartagena, Bazurto	1.000	1.100	1.040		-	El Carmen de Viboral (Antioquia)	2.750	2.900	2.813		+++
Montería, Mercado del Sur	800	1.000	920		-	El Santuario (Antioquia)	2.700	3.000	2.908		++
Sincelejo, Nuevo Mercado	1.000	1.100	1.075		-	Florencia (Caquetá)	3.200	3.200	3.200		-
Valledupar, Mercabastos	1.100	1.300	1.205		+	Ibagué, Plaza La 21	3.000	4.000	3.533		++
						Ipiales (Nariño), Ipiales somos todos	1.500	1.600	1.550		++
						La Ceja (Antioquia)	3.000	3.500	3.158		+

**Cuadro 3.** Mercados mayoristas. Precios de venta de tubérculos, raíces y plátanos (continuación)  
2021 (13 al 19 de marzo)

Productos y mercados	Pesos por kilogramo				Tendencia	Productos y mercados	Pesos por kilogramo				Tendencia
	Mínimo	Máximo	Medio	Precios			Mínimo	Máximo	Medio	Precios	
<b>Papa criolla limpia (continuación)</b>						<b>Papa nevada (continuación)</b>					
La Unión (Antioquia)	2.600	2.700	2.650		+	Medellín, Central Mayorista de Antioquia	1.500	2.000	1.738		-
La Unión (Nariño)	1.400	1.400	1.400		-	Peñol (Antioquia)	1.700	2.000	1.850		-
Manizales, Centro Galerías	3.125	3.750	3.464		++	Pereira, Mercasa	2.400	2.467	2.422		+
Marinilla (Antioquia)	2.600	3.000	2.783		+++	Rionegro (Antioquia)	1.800	2.000	1.963		-
Medellín, Central Mayorista de Antioquia	2.500	3.500	2.963		++	San Vicente (Antioquia)	1.700	1.800	1.750		+
Medellín, Plaza Minorista "José María Villa"	2.800	3.600	3.138		+	<b>Papa parda pastusa</b>					
Montería, Mercado del Sur	3.400	3.500	3.458		+	Arauca (Arauca)	1.400	1.600	1.487		+
Neiva, Surabastos	3.600	4.600	4.044		+++	Armenia, Mercar	1.140	1.240	1.182		++
Pamplona (Norte de Santander)	2.800	3.400	3.044		+	Bogotá, D.C., Corabastos	1.300	1.600	1.451		+
Pereira, La 41	3.000	3.200	3.083		-	Bucaramanga, Centroabastos	1.360	1.520	1.445		+
Pereira, Mercasa	2.880	3.200	2.983		-	Bucaramanga, Mercados del centro	1.400	1.600	1.500		+
Rionegro (Antioquia)	3.000	3.300	3.100		-	Cali, Cavasa	1.100	1.240	1.173		+
San Gil (Santander)	4.200	5.000	4.600		+++	Cartago (Valle del Cauca)	1.360	1.400	1.380		+
San Vicente (Antioquia)	2.400	2.500	2.450		+	Chiquinquirá (Boyacá)	1.200	1.400	1.277		+
Santa Bárbara (Antioquia)	2.800	3.000	2.900		+	Cúcuta, Cenabastos	1.200	1.800	1.515		++
Santa Marta (Magdalena)	3.460	5.000	4.326		+++	Florencia (Caquetá)	1.300	1.300	1.300		+
Sincelejo, Nuevo Mercado	3.500	4.000	3.656		+	Ipiales (Nariño), Centro de acopio	1.000	1.040	1.005		+
Socorro (Santander)	4.800	5.000	4.867		+++	Manizales, Centro Galerías	1.240	1.360	1.278		-
Sonsón (Antioquia)	2.000	2.200	2.100		-	Pamplona (Norte de Santander)	1.200	1.500	1.391		++
Tibasosa (Boyacá), Coomproriente	4.000	4.200	4.025		+++	Pereira, La 41	1.360	1.440	1.400		+
Tunja, Complejo de Servicios del Sur	3.600	4.200	3.917		++	Pereira, Mercasa	1.180	1.300	1.233		+
Túquerres (Nariño)	1.000	1.100	1.050		+	Popayán, Plaza de mercado del barrio Bolívar	1.360	1.400	1.370		+
Valledupar, Mercabastos	4.400	4.800	4.675		++	San Gil (Santander)	1.360	1.400	1.387		=
Valledupar, Mercado Nuevo	4.400	4.800	4.650		+++	Socorro (Santander)	1.400	1.500	1.447		=
Villavicencio, CAV	3.600	5.200	4.608		+++	Tunja, Complejo de Servicios del Sur	1.300	1.380	1.332		+
Yopal (Casanare)	4.167	4.375	4.271		++	Yopal (Casanare)	1.563	1.563	1.563		+
<b>Papa criolla sucia</b>						<b>Papa Puracé</b>					
Barranquilla, Barranquillita	3.900	5.000	4.591		+++	La Unión (Antioquia)	1.450	1.600	1.550		+
Bogotá, D.C., Corabastos	4.000	4.800	4.364		+++	Montería, Mercado del Sur	2.000	2.444	2.191		+
Cali, Cavasa	1.900	2.200	2.077		++	Sincelejo, Nuevo Mercado	1.900	2.040	1.957		+
Chiquinquirá (Boyacá)	3.000	3.200	3.033		+++	<b>Papa rubí</b>					
Ipiales (Nariño), Centro de acopio	900	1.400	1.075		+	Bogotá, D.C., Corabastos	1.100	1.400	1.230		+++
Palmira (Valle del Cauca)	1.600	1.900	1.743		+	Pereira, La 41	1.400	1.500	1.440		+
Pasto, El Potrerillo	1.000	1.400	1.117		-	Pereira, Mercasa	1.240	1.360	1.308		+
Popayán, Plaza de mercado del barrio Bolívar	1.633	2.000	1.808		+++	Santa Marta (Magdalena)	1.440	1.560	1.484		+
Tuluá (Valle del Cauca)	2.167	2.333	2.250		=	Sincelejo, Nuevo Mercado	1.460	1.500	1.490		+
Tunja, Complejo de Servicios del Sur	3.000	3.300	3.167		+++	Tunja, Complejo de Servicios del Sur	1.160	1.260	1.227		+
<b>Papa ICA-Huila</b>						<b>Papa R-12 negra</b>					
La Unión (Nariño)	1.040	1.100	1.085		-	Bogotá, D.C., Corabastos	1.200	1.500	1.345		++
Pasto, El Potrerillo	960	1.200	1.083		++	Cartago (Valle del Cauca)	1.400	1.500	1.450		++
<b>Papa Morasurco</b>						<b>Papa R-12 roja</b>					
Ipiales (Nariño), Centro de acopio	600	800	688		-	Bogotá, D.C., Corabastos	1.200	1.500	1.345		++
La Unión (Nariño)	1.040	1.100	1.085		=	Tunja, Complejo de Servicios del Sur	1.160	1.280	1.227		+
Pasto, El Potrerillo	1.000	1.020	1.007		+	<b>Papa sabanera</b>					
<b>Papa nevada</b>						Bogotá, D.C., Corabastos	2.000	2.600	2.376		+
Cartago (Valle del Cauca)	2.188	2.500	2.323		+	Florencia (Caquetá)	1.300	1.300	1.300		+
El Carmen de Viboral (Antioquia)	1.600	1.600	1.600		-						
El Santuario (Antioquia)	1.600	2.000	1.788		+						
Marinilla (Antioquia)	1.500	1.800	1.633		-						

**Cuadro 3.** Mercados mayoristas. Precios de venta de tubérculos, raíces y plátanos (continuación)  
2021 (13 al 19 de marzo)

Productos y mercados	Pesos por kilogramo				Tendencia	Productos y mercados	Pesos por kilogramo				Tendencia
	Mínimo	Máximo	Medio				Mínimo	Máximo	Medio		
<b>Papa superior</b>						<b>Plátano comino</b>					
Bogotá, D.C., Corabastos	1.300	1.500	1.391	+		Medellín, Central Mayorista de Antioquia	900	1.200	1.004	-	
Chiquinquirá (Boyacá)	1.200	1.400	1.277	++		Rionegro (Antioquia)	1.200	1.500	1.383	-	
Cúcuta, Cenabastos	1.200	1.800	1.515	++		<b>Plátano dominico hartón maduro</b>					
Duitama (Boyacá)	1.200	1.240	1.213	+		Manizales, Centro Galerías	800	800	800	=	
Florencia (Cauquetá)	1.300	1.300	1.300	+		Pereira, La 41	700	700	700	+	
Ibagué, Plaza La 21	1.120	1.260	1.185	-		Pereira, Mercasa	600	800	750	+	
Ipiales (Nariño), Centro de acopio	1.000	1.040	1.005	+		<b>Plátano dominico hartón verde</b>					
Ipiales (Nariño), Ipiales somos todos	1.080	1.120	1.100	+		Armenia, Retiro	350	500	419	-	
Neiva, Surabastos	1.160	1.300	1.254	+		Cartago (Valle del Cauca)	700	1.000	838	-	
Pamplona (Norte de Santander)	1.200	1.500	1.382	++		Manizales, Centro Galerías	800	800	800	=	
Pasto, El Potrerillo	1.000	1.080	1.037	+		Pereira, La 41	700	700	700	+	
Tibasosa (Boyacá), Coomproriente	1.200	1.300	1.258	++		Pereira, Mercasa	600	900	767	-	
Tunja, Complejo de Servicios del Sur	1.280	1.360	1.322	+		Plátano dominico verde					
Túquerres (Nariño)	900	1.000	923	+		Medellín, Central Mayorista de Antioquia	500	700	596	+	
Villavicencio, CAV	1.300	1.400	1.363	+		Santa Bárbara (Antioquia)	250	300	265	-	
<b>Papa suprema</b>						Sonsón (Antioquia)	800	900	850	-	
Armenia, Mercar	1.140	1.200	1.173	++		<b>Plátano guineo</b>					
Bogotá, D.C., Corabastos	1.200	1.360	1.280	+		Bogotá, D.C., Corabastos	1.200	1.400	1.329	-	
Buenaventura (Valle del Cauca)	1.240	1.300	1.275	+		Cartago (Valle del Cauca)	800	1.000	950	-	
Cali, Cavasa	1.040	1.160	1.090	+		La Ceja (Antioquia)	300	600	492	+	
Cali, Santa Helena	1.100	1.240	1.160	+		Medellín, Central Mayorista de Antioquia	500	800	623	-	
Ipiales (Nariño), Centro de acopio	900	1.000	938	-		Medellín, Plaza Minorista "José María Villa"	500	800	629	-	
La Unión (Nariño)	1.080	1.100	1.090	++		Neiva, Surabastos	1.000	1.000	1.000	-	
Palmira (Valle del Cauca)	1.100	1.160	1.148	-		Peñol (Antioquia)	467	600	533	=	
Pasto, El Potrerillo	960	1.000	980	+++		Rionegro (Antioquia)	800	1.100	942	-	
Popayán, Plaza de mercado del barrio Bolívar	1.100	1.160	1.120	+		Santa Bárbara (Antioquia)	267	400	332	-	
Tuluá (Valle del Cauca)	1.160	1.300	1.230	+		Sonsón (Antioquia)	400	500	450	+++	
Túquerres (Nariño)	760	900	818	+		Villavicencio, CAV	2.000	2.667	2.333	-	
<b>Papa única</b>						<b>Plátano hartón maduro</b>					
Barranquilla, Barranquillita	1.280	1.500	1.357	+		Armenia, Mercar	400	450	433	-	
Barranquilla, Granabastos	1.300	1.520	1.407	+		Bogotá, D.C., Corabastos	1.100	1.500	1.330	-	
Bogotá, D.C., Corabastos	1.160	1.400	1.269	++		Cúcuta, Cenabastos	1.100	1.400	1.258	-	
Bucaramanga, Centroabastos	1.300	1.460	1.384	+		Ibagué, Plaza La 21	700	1.300	987	+	
Bucaramanga, Mercados del centro	1.100	1.200	1.150	=		Medellín, Central Mayorista de Antioquia	800	1.000	940	+	
Buenaventura (Valle del Cauca)	1.260	1.300	1.287	+		Medellín, Plaza Minorista "José María Villa"	800	1.000	908	+	
Cali, Cavasa	1.100	1.160	1.134	+		Neiva, Surabastos	900	1.100	1.006	-	
Cali, Santa Helena	1.060	1.200	1.145	+		Pereira, La 41	700	700	700	+	
Cartagena, Bazurto	1.360	1.600	1.438	+		Pereira, Mercasa	600	800	750	+	
Cartago (Valle del Cauca)	1.500	1.600	1.563	+		Tunja, Complejo de Servicios del Sur	900	1.100	1.004	-	
Cúcuta, Cenabastos	1.100	1.600	1.346	++		<b>Plátano hartón verde</b>					
Ipiales (Nariño), Centro de acopio	900	1.000	939	+		Arauca (Arauca)	1.200	1.400	1.267	-	
La Unión (Nariño)	1.080	1.100	1.085	+++		Armenia, Mercar	500	550	522	-	
Neiva, Surabastos	1.160	1.300	1.239	+		Armenia, Retiro	450	600	512	-	
Pamplona (Norte de Santander)	1.300	1.360	1.315	+++		Barranquilla, Barranquillita	1.200	1.650	1.400	++	
Pasto, El Potrerillo	960	1.000	993	+		Bogotá, D.C., Corabastos	1.100	1.500	1.330	-	
Pereira, La 41	1.400	1.560	1.477	+		Bucaramanga, Centroabastos	1.280	1.440	1.381	-	
Pereira, Mercasa	1.240	1.360	1.289	+		Bucaramanga, Mercados del centro	1.120	1.280	1.173	=	
Popayán, Plaza de mercado del barrio Bolívar	1.100	1.200	1.143	+		Cali, Cavasa	850	900	868	-	
Tunja, Complejo de Servicios del Sur	1.160	1.260	1.216	+		Cali, Santa Helena	800	850	825	-	
Túquerres (Nariño)	800	900	860	-		Cartagena, Bazurto	1.050	1.350	1.212	+	
Valledupar, Mercabastos	1.300	1.400	1.325	+		Chiquinquirá (Boyacá)	1.000	1.250	1.183	-	
Valledupar, Mercado Nuevo	1.300	1.400	1.330	+							

**Cuadro 3.** Mercados mayoristas. Precios de venta de tubérculos, raíces y plátanos (continuación)  
2021 (13 al 19 de marzo)

Productos y mercados	Pesos por kilogramo				Tendencia	Productos y mercados	Pesos por kilogramo				Tendencia
	Mínimo	Máximo	Medio				Mínimo	Máximo	Medio		
<b>Plátano hartón verde (continuación)</b>						<b>Ulluco (continuación)</b>					
Cúcuta, Cenabastos	1.100	1.400	1.254	-		Popayán, Plaza de mercado del barrio Bolívar	833	867	838	-	
Duitama (Boyacá)	1.000	1.050	1.017	=		Túquerres (Nariño)	1.267	1.500	1.404	++	
Florencia (Caquetá)	1.100	1.100	1.100	=		<b>Yuca chirosa</b>					
Ibagué, Plaza La 21	700	1.300	987	+		Buenaventura (Valle del Cauca)	880	920	900	-	
La Ceja (Antioquia)	1.000	1.200	1.133	+		Ibagué, Plaza La 21	667	867	756	-	
Medellín, Central Mayorista de Antioquia	800	1.000	938	+		La Ceja (Antioquia)	880	1.000	980	-	
Medellín, Plaza Minorista "José María Villa"	800	1.000	892	-		Medellín, Central Mayorista de Antioquia	720	1.120	893	++	
Montería, Mercado del Sur	825	950	894	+		Rionegro (Antioquia)	680	1.000	853	+	
Neiva, Surabastos	900	1.100	1.006	-		<b>Yuca criolla</b>					
Palmira (Valle del Cauca)	800	900	856	-		Arauca (Arauca)	714	800	762	-	
Pamplona (Norte de Santander)	1.150	1.750	1.411	-		Barranquilla, Barranquillita	550	625	585	+	
Pereira, La 41	700	700	700	+		Barranquilla, Granabastos	600	650	621	-	
Pereira, Mercasa	600	900	767	-		Bucaramanga, Centroabastos	714	833	774	-	
Popayán, Plaza de mercado del barrio Bolívar	1.440	1.520	1.475	-		Bucaramanga, Mercados del centro	1.071	1.143	1.095	=	
Rionegro (Antioquia)	1.000	1.500	1.308	-		Cartagena, Bazurto	450	550	494	-	
San Gil (Santander)	640	800	707	-		Cúcuta, Cenabastos	1.000	1.200	1.142	-	
Santa Bárbara (Antioquia)	400	600	475	-		Medellín, Central Mayorista de Antioquia	1.000	1.120	1.058	-	
Santa Marta (Magdalena)	1.800	1.800	1.800	=		Medellín, Plaza Minorista "José María Villa"	920	1.200	1.033	+	
Sincelejo, Nuevo Mercado	788	900	828	+		Montería, Mercado del Sur	325	375	363	-	
Socorro (Santander)	560	640	587	=		Pamplona (Norte de Santander)	833	1.190	1.032	+++	
Tibasosa (Boyacá), Coomproriente	900	900	900	-		San Gil (Santander)	952	1.000	968	+	
Tuluá (Valle del Cauca)	900	1.100	1.000	+		Sincelejo, Nuevo Mercado	425	450	444	-	
Tunja, Complejo de Servicios del Sur	900	1.100	1.004	-		Socorro (Santander)	960	1.000	987	=	
Valledupar, Mercabastos	1.110	1.200	1.173	+		Valledupar, Mercabastos	500	575	529	+	
Valledupar, Mercado Nuevo	1.110	1.200	1.175	+		Valledupar, Mercado Nuevo	500	550	525	-	
Villavicencio, CAV	1.200	1.520	1.333	-		<b>Yuca ICA</b>					
Yopal (Casanare)	1.040	1.120	1.067	-		Armenia, Mercar	760	800	773	=	
<b>Plátano hartón verde ecuatoriano</b>						Armenia, Retiro	720	760	747	=	
Ipiales (Nariño), Ipiales somos todos	833	1.000	939	+		Cali, Cavasa	680	720	703	=	
Pasto, El Potrerillo	933	1.000	983	+		Cali, Santa Helena	720	760	733	+	
Popayán, Plaza de mercado del barrio Bolívar	933	1.000	967	-		Cartago (Valle del Cauca)	720	880	800	+	
Túquerres (Nariño)	867	900	883	=		Florencia (Caquetá)	480	480	480	=	
<b>Plátano hartón verde Eje Cafetero</b>						La Unión (Nariño)	600	640	613	-	
Medellín, Central Mayorista de Antioquia	1.300	1.400	1.350	=		Manizales, Centro Galerías	800	880	827	-	
<b>Plátano hartón verde llanero</b>						Neiva, Surabastos	960	1.200	1.127	-	
Bogotá, D.C., Corabastos	1.500	1.800	1.703	+		Palmira (Valle del Cauca)	680	720	695	-	
<b>Ulluco</b>						Pasto, El Potrerillo	750	1.083	938	+++	
Buenaventura (Valle del Cauca)	2.800	3.000	2.867	+		Pereira, La 41	720	800	760	=	
Cali, Cavasa	1.333	1.500	1.425	-		Pereira, Mercasa	680	800	745	-	
Ipiales (Nariño), Ipiales somos todos	1.333	1.667	1.491	-		Popayán, Plaza de mercado del barrio Bolívar	833	883	852	-	
Pasto, El Potrerillo	1.000	1.250	1.167	-		Tuluá (Valle del Cauca)	600	640	627	+	

## PRECIOS MAYORISTAS

**Cuadro 3.** Mercados mayoristas. Precios de venta de tubérculos, raíces y plátanos (conclusión) 2021 (13 al 19 de marzo)

Productos y mercados	Pesos por kilogramo			
	Precios			Tendencia
	Mínimo	Máximo	Medio	
<b>Yuca llanera</b>				
Bogotá, D.C., Corabastos	933	1.167	1.001	+
Chiquinquirá (Boyacá)	933	1.000	989	+
Duitama (Boyacá)	800	833	822	=

Productos y mercados	Pesos por kilogramo			
	Precios			Tendencia
	Mínimo	Máximo	Medio	
<b>Yuca llanera (continuación)</b>				
Tibasosa (Boyacá), Coompro Oriente	733	833	779	-
Tunja, Complejo de Servicios del Sur	800	867	833	-
Villavicencio, CAV	667	800	725	-
Yopal (Casanare)	667	667	667	=

## TENDENCIAS

---	-	+	+++
Variación mayor al -20 %	Variación entre 0 % y -10 %	Variación entre 0 % y 10 %	Variación mayor al 20 %
--	=	++	n. d.
Variación entre -10 % y -20 %	Variación igual a 0 %	Variación entre 10 % y 20 %	No determinado

## GRANOS, CÁRNICOS Y PROCESADOS

### Menor disponibilidad de pollo

En esta semana se registraron alzas en los precios de la pechuga de pollo debido a que este corte presentó una alta rotación y a la reducción de pollo en pie para sacrificio; ingresó desde las diferentes granjas avícolas ubicadas en Soledad, Malambo (Atlántico), Arjona (Bolívar), Acacías, Guamal, San Carlos de Guaroa y Cubarral (Meta). Este producto subió en dieciséis de los treinta mercados donde se ofreció. En Manizales y en Paloquemao en Bogotá, por ejemplo, el aumento fue superior al 12,00% y el kilo se negoció a \$8.467 y a \$10.100, respectivamente.

Igualmente, aumentaron las cotizaciones de la semana de las panelas cuadradas morena y blanca. En el caso de la panela morena el bajo nivel de procesamiento de caña en los trapiches de los municipios como Guavatá, Bolívar, Togüí, Chitaraqué, San José de Pare (Boyacá), Suaita, Gámbita, San Benito, Barbosa, Ocamonte, Charalá (Santander), Villeta y Útica (Cundinamarca) fue la razón que ocasionó esta tendencia en dieciocho de los veintisiete mercados donde se negoció. En Corabastos en Bogotá el alza fue del 8,96% y se ofreció el kilo a \$3.333.

Así mismo, para el azúcar sulfitada se incrementó el precio mayorista por la reducción en la oferta desde

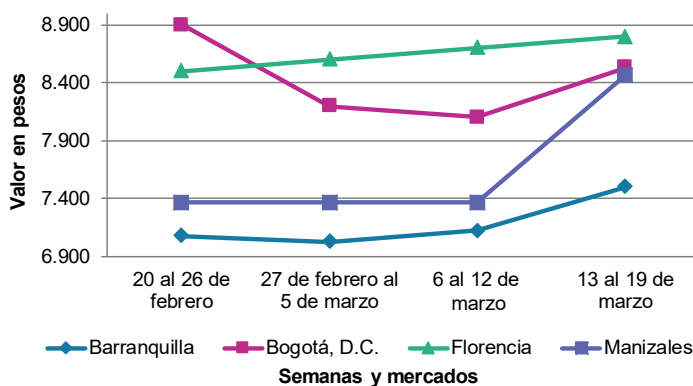


Fuente: <https://saboryestilo.com.mx/voy-al-super/pollo-organico-por-que-incorporarlo-a-tu-alimentacion/>

los ingenios de Valle del Cauca donde el inicio de las lluvias ocasionó las bajas recolecciones. La cotización de este producto subió en doce de los veintitrés mercados donde transó. En la Central Mayorista de Antioquia en Medellín el alza fue del 18,61% y se negoció el kilo a \$2.492.

En contraste, las cotizaciones de pernil sin hueso de cerdo, disminuyeron en ocho de los veintidós mercados donde se vendió, como consecuencia del mayor ingreso desde las plantas de sacrificio de Bogotá, Puerto Gaitán (Meta) y Cali (Valle del Cauca). En Cúcuta el descenso fue del 5,13% y se transó el kilo a \$12.333.

**Gráfico 4.** Comportamiento de los precios de la pechuga de pollo. 2021 (20 de febrero al 19 de marzo)



Fuente: DANE, Sipsa.



# BOLETÍN SEMANAL PRECIOS MAYORISTAS

**Cuadro 4.** Mercados mayoristas. Precios de venta de granos y cereales 2021 (13 al 19 de marzo)

Productos y mercados	Pesos por kilogramo			
	Mínimo	Máximo	Medio	Tendencia
<b>Arroz blanco importado</b>				
Pasto, El Potrerillo	2.889	2.933	2.922	+
<b>Arroz de primera</b>				
Armenia, Mercar	2.880	3.040	2.987	=
Barranquilla, Barranquillita	2.578	2.596	2.584	+
Barranquilla, Granabastos	2.644	2.711	2.672	=
Bogotá, D.C., Corabastos	2.500	2.560	2.527	+
Bogotá, D.C., Paloquemao	2.720	2.880	2.820	+
Bogotá, D.C., Plaza España	2.588	2.816	2.695	-
Bogotá, D.C., Plaza Las Flores	2.500	2.600	2.525	-
Bucaramanga, Mercados del centro	2.880	3.160	3.000	=
Buenaventura (Valle del Cauca)	2.928	3.040	2.976	-
Cali, La Floresta	2.500	2.880	2.703	+
Cali, Santa Helena	2.460	2.760	2.606	-
Cali, Siloé	2.600	2.880	2.733	+
Cartagena, Bazurto	2.622	2.667	2.644	-
Cartago (Valle del Cauca)	2.800	3.040	2.907	=
Cúcuta, Cenabastos	2.800	2.867	2.822	=
Cúcuta, La Nueva Sexta	2.733	2.800	2.778	=
Florencia (Caquetá)	3.360	3.360	3.360	+
Manizales, Centro Galerías	2.880	2.880	2.880	=
Medellín, Central Mayorista de Antioquia	2.720	2.736	2.726	=
Medellín, Plaza Minorista "José María Villa"	2.720	2.760	2.740	-
Montería, Mercado del Sur	2.222	2.267	2.233	-
Neiva, Surabastos	2.640	2.680	2.658	+
Palmira (Valle del Cauca)	2.400	2.800	2.607	-
Pamplona (Norte de Santander)	2.800	2.867	2.822	+
Pasto, El Potrerillo	2.960	3.040	3.000	-
Pereira, Mercasa	2.882	2.962	2.929	=
Popayán, Plaza de mercado del barrio Bolívar	2.360	2.478	2.426	+
Santa Marta (Magdalena)	2.100	2.160	2.125	+
Sincelejo, Nuevo Mercado	2.140	2.200	2.174	+
Tuluá (Valle del Cauca)	2.360	2.880	2.610	=
Tunja, Complejo de Servicios del Sur	2.600	2.640	2.613	-
Valledupar, Mercado Nuevo	2.200	2.300	2.247	=
Villavicencio, CAV	2.680	2.720	2.700	=
<b>Arroz de segunda</b>				
Barranquilla, Barranquillita	2.244	2.289	2.270	+
Barranquilla, Granabastos	2.333	2.400	2.367	+
Bogotá, D.C., Corabastos	2.300	2.400	2.353	+
Cartagena, Bazurto	2.178	2.289	2.230	-
Sincelejo, Nuevo Mercado	2.111	2.111	2.111	=
<b>Arroz excelso</b>				
Barranquilla, Barranquillita	2.816	2.876	2.849	+
Barranquilla, Granabastos	2.840	2.928	2.878	+
Bucaramanga, Centroabastos	2.880	3.216	3.005	-
Cartagena, Bazurto	2.800	2.880	2.827	-
Ibagué, Plaza La 21	2.560	2.640	2.598	+
Montería, Mercado del Sur	2.880	2.920	2.890	-
<b>Arroz excelso (continuación)</b>				
Santa Marta (Magdalena)	2.840	3.008	2.927	-
Sincelejo, Nuevo Mercado	2.760	2.800	2.780	-
Valledupar, Mercado Nuevo	2.800	2.960	2.867	=
<b>Arveja amarilla seca importada</b>				
Bucaramanga, Centroabastos	2.539	2.783	2.643	=
Cúcuta, Cenabastos	2.050	2.600	2.250	=
Ibagué, Plaza La 21	1.900	2.000	1.955	+
Pamplona (Norte de Santander)	2.783	2.870	2.841	+
<b>Arveja verde seca importada</b>				
Armenia, Mercar	2.467	2.731	2.614	=
Bogotá, D.C., Corabastos	2.000	2.200	2.107	+
Bogotá, D.C., Paloquemao	3.360	3.520	3.460	+
Bogotá, D.C., Plaza España	2.900	3.344	3.148	-
Bucaramanga, Centroabastos	2.696	2.717	2.707	=
Bucaramanga, Mercados del centro	2.609	2.935	2.717	=
Cali, La Floresta	2.480	2.560	2.533	-
Cali, Santa Helena	2.560	2.560	2.560	-
Cali, Siloé	2.640	2.720	2.667	+
Cartagena, Bazurto	2.500	2.800	2.700	=
Cúcuta, Cenabastos	2.040	2.520	2.217	=
Cúcuta, La Nueva Sexta	3.300	3.480	3.390	=
Manizales, Centro Galerías	3.084	3.216	3.117	=
Medellín, Central Mayorista de Antioquia	2.320	2.344	2.332	=
Medellín, Plaza Minorista "José María Villa"	2.320	2.480	2.410	+
Palmira (Valle del Cauca)	2.500	2.600	2.565	-
Pamplona (Norte de Santander)	2.783	2.870	2.841	+
Pasto, El Potrerillo	2.160	2.240	2.187	+
Pereira, Mercasa	2.235	3.100	2.778	=
Popayán, Plaza de mercado del barrio Bolívar	2.800	2.880	2.827	+
Santa Marta (Magdalena)	2.909	3.000	2.932	=
Sincelejo, Nuevo Mercado	3.000	3.000	3.000	=
Tuluá (Valle del Cauca)	2.360	2.800	2.573	=
Tunja, Complejo de Servicios del Sur	2.700	2.760	2.720	=
Valledupar, Mercado Nuevo	3.000	3.000	3.000	=
Villavicencio, CAV	2.383	2.696	2.585	=
<b>Cuchuco de cebada</b>				
Bucaramanga, Centroabastos	2.560	2.800	2.640	=
Bucaramanga, Mercados del centro	2.320	2.560	2.427	=
<b>Cuchuco de maíz</b>				
Bucaramanga, Centroabastos	2.560	2.720	2.613	=
Bucaramanga, Mercados del centro	2.400	2.560	2.453	=
Cali, La Floresta	1.560	1.640	1.600	+
Cali, Santa Helena	1.560	1.600	1.587	+
Cali, Siloé	1.520	1.600	1.573	+
Florencia (Caquetá)	2.240	2.320	2.280	=
Montería, Mercado del Sur	1.500	1.540	1.520	+++

**Cuadro 4.** Mercados mayoristas. Precios de venta de granos y cereales (continuación)  
2021 (13 al 19 de marzo)

Productos y mercados	Pesos por kilogramo				Tendencia	Productos y mercados	Pesos por kilogramo				Tendencia
	Mínimo	Máximo	Medio				Mínimo	Máximo	Medio		
<b>Cuchuco de maíz (continuación)</b>						<b>Frijol cargamanto rojo (continuación)</b>					
Popayán, Plaza de mercado del barrio Bolívar	1.200	1.216	1.205	=		Bogotá, D.C., Plaza Las Flores	6.080	6.800	6.620	++	
Sincelejo, Nuevo Mercado	1.800	2.000	1.900	=		Cartago (Valle del Cauca)	4.800	5.200	4.933	=	
<b>Frijol bolón</b>						El Carmen de Viboral (Antioquia)	5.000	5.300	5.075	-	
Armenia, Mercar	7.313	7.401	7.357	=		Ibagué, Plaza La 21	4.300	4.800	4.567	+++	
Bogotá, D.C., Corabastos	6.000	6.600	6.333	-		Manizales, Centro Galerías	6.344	6.608	6.446	=	
Bogotá, D.C., Plaza España	6.576	7.000	6.720	+		Marinilla (Antioquia)	5.000	5.200	5.100	+	
Bogotá, D.C., Plaza Las Flores	6.880	7.360	7.080	+		Medellín, Central Mayorista de Antioquia	5.300	5.500	5.400	+	
Cartago (Valle del Cauca)	5.840	6.120	5.987	=		Medellín, Plaza Minorista "José María Villa"	5.500	6.000	5.825	+	
Pereira, Mercasa	6.440	6.600	6.513	=		Peñol (Antioquia)	5.200	5.400	5.300	+	
Popayán, Plaza de mercado del barrio Bolívar	7.752	7.840	7.784	=		Pereira, Mercasa	4.885	6.000	5.462	=	
Tuluá (Valle del Cauca)	6.400	6.800	6.632	=		San Vicente (Antioquia)	5.700	5.800	5.750	+	
Tunja, Complejo de Servicios del Sur	6.720	6.880	6.773	+		Villavicencio, CAV	5.035	5.565	5.232	=	
Villavicencio, CAV	6.739	7.043	6.855	-		<b>Frijol nima calima</b>					
<b>Frijol cabeza negra importado</b>						Armenia, Mercar	5.991	6.344	6.167	=	
Barranquilla, Barranquillita	6.200	6.250	6.217	+		Bogotá, D.C., Corabastos	4.200	4.800	4.533	-	
Cartagena, Bazurto	5.500	5.800	5.650	-		Bogotá, D.C., Paloquemao	5.120	5.440	5.333	n.d.	
Santa Marta (Magdalena)	5.091	5.455	5.182	=		Bogotá, D.C., Plaza España	5.360	5.836	5.592	n.d.	
<b>Frijol cabeza negra nacional</b>						Bogotá, D.C., Plaza Las Flores	5.200	5.600	5.500	+	
Barranquilla, Granabastos	6.000	6.100	6.058	+		Cartago (Valle del Cauca)	4.400	5.200	4.800	=	
Montería, Mercado del Sur	3.300	3.500	3.400	++		Florencia (Caquetá)	5.040	5.200	5.120	-	
Sincelejo, Nuevo Mercado	3.500	4.000	3.725	+		Manizales, Centro Galerías	5.815	5.815	5.815	=	
Valledupar, Mercado Nuevo	4.000	5.000	4.667	=		Medellín, Central Mayorista de Antioquia	3.900	4.000	3.950	=	
<b>Frijol calima</b>						Neiva, Surabastos	3.840	4.000	3.960	-	
Buenaventura (Valle del Cauca)	4.400	4.560	4.507	-		Villavicencio, CAV	4.783	5.304	4.998	+	
Cali, La Floresta	4.400	4.600	4.533	=		<b>Frijol palomito importado</b>					
Cali, Santa Helena	4.800	4.960	4.907	-		Barranquilla, Barranquillita	5.400	5.700	5.567	-	
Cali, Siloé	4.960	5.120	5.040	+		Barranquilla, Granabastos	5.720	5.820	5.783	+	
Palmira (Valle del Cauca)	4.800	5.000	4.890	+		Cartagena, Bazurto	5.800	6.000	5.933	=	
Popayán, Plaza de mercado del barrio Bolívar	6.112	6.240	6.165	=		Santa Marta (Magdalena)	4.364	4.727	4.500	=	
Tuluá (Valle del Cauca)	5.240	6.000	5.613	=		<b>Frijol radical</b>					
<b>Frijol cargamanto blanco</b>						Bogotá, D.C., Paloquemao	5.120	5.440	5.333	n.d.	
El Carmen de Viboral (Antioquia)	6.100	6.200	6.150	-		Bucaramanga, Centroabastos	4.922	5.478	5.264	=	
Marinilla (Antioquia)	5.800	6.000	5.900	+		Medellín, Central Mayorista de Antioquia	4.000	4.000	4.000	=	
Medellín, Central Mayorista de Antioquia	6.600	6.800	6.725	+		<b>Frijol Uribe rosado</b>					
Medellín, Plaza Minorista "José María Villa"	7.000	7.500	7.175	-		<b>Cartago (Valle del Cauca)</b>	4.520	5.200	4.840	=	
Peñol (Antioquia)	6.300	6.500	6.375	+		Medellín, Central Mayorista de Antioquia	4.000	4.200	4.100	=	
San Vicente (Antioquia)	6.000	6.100	6.075	-		Pereira, Mercasa	5.600	5.920	5.760	=	
Sonsón (Antioquia)	6.100	6.200	6.150	+		<b>Frijol Zaragoza</b>					
<b>Frijol cargamanto rojo</b>						Barranquilla, Barranquillita	5.200	5.500	5.367	+	
Armenia, Mercar	6.872	7.313	7.078	=		Barranquilla, Granabastos	5.290	5.330	5.308	-	
Bogotá, D.C., Corabastos	5.200	5.600	5.367	+		Cartagena, Bazurto	5.200	6.000	5.533	+	
Bogotá, D.C., Paloquemao	6.240	6.720	6.507	+		Cúcuta, Cenabastos	5.000	5.200	5.067	=	
Bogotá, D.C., Plaza España	5.360	5.836	5.592	+		Cúcuta, La Nueva Sexta	5.500	5.500	5.500	=	
						Montería, Mercado del Sur	5.300	5.400	5.345	-	
						Santa Marta (Magdalena)	6.182	6.273	6.205	+	
						Sincelejo, Nuevo Mercado	5.000	5.600	5.350	-	
						Valledupar, Mercado Nuevo	6.000	6.000	6.000	=	

**Cuadro 4.** Mercados mayoristas. Precios de venta de granos y cereales (continuación)  
2021 (13 al 19 de marzo)

Productos y mercados	Pesos por kilogramo				Tendencia	Productos y mercados	Pesos por kilogramo				Tendencia
	Mínimo	Máximo	Medio				Mínimo	Máximo	Medio		
<b>Garbanzo importado</b>						<b>Lenteja importada (continuación)</b>					
Arauca (Arauca)	5.225	5.417	5.321	=		Santa Marta (Magdalena)	3.200	3.273	3.245	=	
Armenia, Mercar	3.965	4.405	4.185	=		Sincelejo, Nuevo Mercado	3.200	3.600	3.475	+	
Bogotá, D.C., Corabastos	5.000	5.560	5.253	+		Tuluá (Valle del Cauca)	3.104	3.360	3.221	=	
Bogotá, D.C., Paloquemao	5.600	6.240	5.867	-		Tunja, Complejo de Servicios del Sur	3.200	3.240	3.213	-	
Bogotá, D.C., Plaza España	5.560	5.960	5.707	-		Valledupar, Mercado Nuevo	4.000	4.000	4.000	=	
Bogotá, D.C., Plaza Las Flores	6.400	6.400	6.400	-		Villavicencio, CAV	3.209	3.739	3.394	-	
Bucaramanga, Centroabastos	3.408	3.800	3.656	=		<b>Maíz amarillo cáscara</b>					
Bucaramanga, Mercados del centro	3.913	4.217	4.051	-		Bogotá, D.C., Corabastos	1.440	1.500	1.473	+	
Cartago (Valle del Cauca)	3.816	4.288	4.035	=		Bogotá, D.C., Paloquemao	1.440	1.600	1.500	n.d.	
Cúcuta, Cenabastos	3.856	3.900	3.878	=		Manizales, Centro Galerías	1.360	1.440	1.413	=	
Cúcuta, La Nueva Sexta	3.800	4.500	4.167	-		Medellín, Central Mayorista de Antioquia	1.250	1.300	1.275	=	
Medellín, Central Mayorista de Antioquia	4.000	4.160	4.080	=		Medellín, Plaza Minorista "José María Villa"	1.400	1.500	1.475	-	
Medellín, Plaza Minorista "José María Villa"	3.680	3.840	3.760	=		Montería, Mercado del Sur	1.120	1.200	1.165	-	
Neiva, Surabastos	4.000	4.000	4.000	-		Neiva, Surabastos	1.129	1.210	1.181	-	
Pamplona (Norte de Santander)	3.652	3.739	3.710	=		Sincelejo, Nuevo Mercado	1.222	1.267	1.244	-	
Pereira, Mercasa	3.600	3.700	3.650	=		Sonsón (Antioquia)	1.000	1.200	1.100	=	
Tunja, Complejo de Servicios del Sur	4.700	4.800	4.767	+		Valledupar, Mercado Nuevo	1.200	1.200	1.200	=	
Villavicencio, CAV	3.488	3.720	3.594	=		<b>Maíz amarillo cáscara importado</b>					
<b>Lenteja importada</b>						Medellín, Central Mayorista de Antioquia	1.200	1.250	1.213	=	
Arauca (Arauca)	3.600	4.000	3.800	=		<b>Maíz amarillo trillado</b>					
Armenia, Mercar	3.524	3.700	3.583	=		Armenia, Mercar	1.600	1.620	1.610	=	
Barranquilla, Barranquillita	3.100	3.250	3.183	+		Barranquilla, Barranquillita	1.538	1.555	1.548	+	
Barranquilla, Granabastos	3.100	3.190	3.147	=		Barranquilla, Granabastos	1.450	1.511	1.484	-	
Bogotá, D.C., Corabastos	3.160	3.400	3.253	-		Cali, La Floresta	1.660	1.700	1.687	-	
Bogotá, D.C., Paloquemao	3.520	4.000	3.680	-		Cali, Santa Helena	1.600	1.680	1.640	+	
Bogotá, D.C., Plaza España	3.424	3.940	3.755	+		Cali, Siloé	1.600	1.700	1.653	=	
Bogotá, D.C., Plaza Las Flores	3.200	3.680	3.540	+		Cartagena, Bazurto	1.775	1.900	1.850	+	
Bucaramanga, Centroabastos	3.652	3.913	3.812	=		Medellín, Central Mayorista de Antioquia	1.400	1.400	1.400	=	
Bucaramanga, Mercados del centro	3.652	3.696	3.681	=		Medellín, Plaza Minorista "José María Villa"	1.500	1.700	1.625	=	
Buenaventura (Valle del Cauca)	2.960	3.200	3.120	+		Montería, Mercado del Sur	1.340	1.400	1.370	=	
Cali, La Floresta	3.200	3.200	3.200	+		Pereira, Mercasa	1.480	1.625	1.552	=	
Cali, Santa Helena	3.360	3.440	3.387	+		Santa Marta (Magdalena)	1.100	1.140	1.117	=	
Cali, Siloé	3.360	3.520	3.413	+		Sincelejo, Nuevo Mercado	1.444	1.489	1.467	=	
Cartagena, Bazurto	3.400	3.500	3.467	-		Tuluá (Valle del Cauca)	1.500	1.500	1.500	=	
Cartago (Valle del Cauca)	3.056	3.320	3.192	=		<b>Maíz blanco cáscara</b>					
Cúcuta, Cenabastos	3.300	3.500	3.433	+		Medellín, Central Mayorista de Antioquia	1.200	1.300	1.250	=	
Cúcuta, La Nueva Sexta	3.250	3.750	3.500	=		<b>Maíz blanco retilado</b>					
Florencia (Caquetá)	4.640	4.800	4.720	+		Cartago (Valle del Cauca)	1.400	1.480	1.440	-	
Ibagué, Plaza La 21	3.280	3.400	3.335	++		<b>Maíz blanco trillado</b>					
Manizales, Centro Galerías	3.700	3.965	3.789	=		Armenia, Mercar	1.500	1.520	1.510	+	
Medellín, Central Mayorista de Antioquia	3.120	3.200	3.160	=		Barranquilla, Barranquillita	1.500	1.595	1.533	+	
Medellín, Plaza Minorista "José María Villa"	3.120	3.200	3.160	=		Barranquilla, Granabastos	1.432	1.500	1.459	-	
Montería, Mercado del Sur	3.400	3.480	3.435	-		Bogotá, D.C., Corabastos	1.360	1.440	1.400	-	
Neiva, Surabastos	3.360	3.600	3.500	-		Bogotá, D.C., Paloquemao	1.600	1.760	1.680	-	
Palmira (Valle del Cauca)	3.100	3.200	3.175	-		Cali, La Floresta	1.500	1.600	1.533	+	
Pamplona (Norte de Santander)	3.652	3.739	3.681	-							
Pasto, El Potrerillo	2.720	2.800	2.780	n.d.							
Pereira, Mercasa	3.295	3.600	3.498	=							
Popayán, Plaza de mercado del barrio Bolívar	3.440	3.544	3.496	-							

**Cuadro 4.** Mercados mayoristas. Precios de venta de granos y cereales (conclusión)  
2021 (13 al 19 de marzo)

Productos y mercados	Pesos por kilogramo			
	Precios			Tenden- cia
	Mínimo	Máximo	Medio	
<b>Maíz blanco trillado (continuación)</b>				
Cali, Santa Helena	1.560	1.600	1.573	+
Cali, Siloé	1.560	1.600	1.587	=
Cartagena, Bazurto	1.825	1.950	1.888	+
Cartago (Valle del Cauca)	1.440	1.520	1.480	+
Cúcuta, Cenabastos	1.580	1.730	1.670	=
Cúcuta, La Nueva Sexta	1.792	2.000	1.875	=
Florencia (Caquetá)	1.760	1.780	1.770	=
Ibagué, Plaza La 21	1.300	1.340	1.315	+
Manizales, Centro Galerías	1.520	1.680	1.600	=
Medellín, Central Mayorista de Antioquia	1.400	1.400	1.400	=
Medellín, Plaza Minorista "José María Villa"	1.300	1.400	1.350	-
Montería, Mercado del Sur	1.280	1.320	1.308	=
Neiva, Surabastos	1.460	1.500	1.480	+
Palmira (Valle del Cauca)	1.520	1.640	1.575	+
Pereira, Mercasa	1.400	1.575	1.475	=
Popayán, Plaza de mercado del barrio Bolívar	1.520	1.560	1.541	=

Productos y mercados	Pesos por kilogramo			
	Precios			Tenden- cia
	Mínimo	Máximo	Medio	
<b>Maíz blanco trillado (continuación)</b>				
Santa Marta (Magdalena)	1.580	1.620	1.600	=
Sincelejo, Nuevo Mercado	1.444	1.489	1.467	=
Tuluá (Valle del Cauca)	1.400	1.460	1.433	=
Tunja, Complejo de Servicios del Sur	1.700	1.760	1.720	-
Valledupar, Mercado Nuevo	1.400	1.400	1.400	=
Villavicencio, CAV	1.450	1.500	1.483	=
<b>Maíz pira</b>				
Bogotá, D.C., Corabastos	2.720	3.000	2.867	-
Bogotá, D.C., Paloquemao	3.840	4.400	4.080	+
Bucaramanga, Mercados del centro	3.100	3.600	3.350	=
Cúcuta, Cenabastos	2.520	2.648	2.589	=
Cúcuta, La Nueva Sexta	2.840	3.040	2.940	=
Medellín, Central Mayorista de Antioquia	3.080	3.200	3.120	=
Medellín, Plaza Minorista "José María Villa"	3.120	3.280	3.180	=
Montería, Mercado del Sur	3.400	3.500	3.450	=
Villavicencio, CAV	2.939	3.478	3.211	+

**TENDENCIAS**

---	-	+	+++
Variación mayor al -20 %	Variación entre 0 % y -10 %	Variación entre 0 % y 10 %	Variación mayor al 20 %
--	=	++	n. d.
Variación entre -10 % y -20 %	Variación igual a 0 %	Variación entre 10 % y 20 %	No determinado

**Cuadro 5.** Mercados mayoristas. Precios de venta de huevos y lácteos 2021 (13 al 19 de marzo)

Productos y mercados	Pesos por kilogramo				Tendencia	Productos y mercados	Pesos por kilogramo				Tendencia
	Mínimo	Máximo	Medio				Mínimo	Máximo	Medio		
<b>Huevo blanco A</b>						<b>Huevo rojo AA</b>					
Buenaventura (Valle del Cauca)	343	367	359	-		Armenia, Mercar	320	330	327	=	
Cartago (Valle del Cauca)	300	323	312	=		Bogotá, D.C., Corabastos	310	320	313	+	
Manizales, Centro Galerías	270	270	270	=		Bogotá, D.C., Paloquemao	330	350	343	+	
Medellín, Central Mayorista de Antioquia	300	310	305	++		Bogotá, D.C., Plaza Las Flores	330	350	341	+	
Medellín, Plaza Minorista "José María Villa"	270	275	274	-		Cali, Galería Alameda	350	350	350	=	
Pereira, La 41	280	283	282	=		Cali, La Floresta	317	317	317	+	
						Cali, Santa Helena	350	367	363	+	
						Cali, Siloé	350	350	350	=	
<b>Huevo blanco AA</b>						Cartago (Valle del Cauca)	317	320	318	=	
Cartago (Valle del Cauca)	317	320	318	=		Cúcuta, Cenabastos	272	290	281	=	
Cúcuta, La Nueva Sexta	294	300	297	+		Ibagué, Plaza La 21	333	333	333	+	
Manizales, Centro Galerías	290	290	290	=		Medellín, Central Mayorista de Antioquia	320	330	324	=	
Medellín, Central Mayorista de Antioquia	320	330	324	=		Medellín, Plaza Minorista "José María Villa"	315	320	318	=	
Medellín, Plaza Minorista "José María Villa"	315	320	318	=		Montería, Mercado del Sur	333	333	333	+	
Pereira, La 41	317	317	317	=		Neiva, Surabastos	310	320	315	+	
						Palmira (Valle del Cauca)	340	367	352	-	
<b>Huevo blanco B</b>						Pamplona (Norte de Santander)	278	278	278	=	
Cartago (Valle del Cauca)	267	280	273	-		Pasto, El Potrerillo	293	293	293	-	
Medellín, Central Mayorista de Antioquia	270	280	275	+		Popayán, Plaza de mercado del barrio Bolívar	333	350	344	+	
Medellín, Plaza Minorista "José María Villa"	260	265	263	-		Tuluá (Valle del Cauca)	287	305	297	=	
Pereira, La 41	267	267	267	=		Valledupar, Mercado Nuevo	273	310	289	=	
						Villavicencio, CAV	300	306	303	+	
<b>Huevo blanco extra</b>						<b>Huevo rojo B</b>					
Manizales, Centro Galerías	333	333	333	=		Armenia, Mercar	270	280	275	=	
Medellín, Central Mayorista de Antioquia	380	390	388	-		Bogotá, D.C., Corabastos	240	250	247	+	
Medellín, Plaza Minorista "José María Villa"	390	395	391	-		Bogotá, D.C., Paloquemao	280	290	283	+	
Pereira, La 41	380	383	382	=		Bogotá, D.C., Plaza Las Flores	266	280	277	=	
						Bucaramanga, Centroabastos	263	267	265	+	
<b>Huevo rojo A</b>						Cúcuta, La Nueva Sexta	269	270	270	=	
Armenia, Mercar	310	320	317	=		Ibagué, Plaza La 21	277	283	282	+	
Bogotá, D.C., Corabastos	270	280	274	+		Medellín, Central Mayorista de Antioquia	270	280	275	+	
Bogotá, D.C., Paloquemao	290	300	298	+		Medellín, Plaza Minorista "José María Villa"	260	265	263	-	
Bogotá, D.C., Plaza Las Flores	290	334	314	-		Montería, Mercado del Sur	277	283	281	n.d.	
Bucaramanga, Centroabastos	273	277	275	+		Neiva, Surabastos	280	280	280	+	
Cali, Santa Helena	300	317	313	-		Villavicencio, CAV	260	266	263	++	
Cali, Siloé	317	317	317	=		<b>Huevo rojo extra</b>					
Cartagena, Bazurto	300	300	300	+		Armenia, Mercar	350	360	357	=	
Cartago (Valle del Cauca)	300	323	312	=		Bogotá, D.C., Corabastos	376	390	382	+	
Cúcuta, Cenabastos	277	280	278	=		Bogotá, D.C., Paloquemao	390	400	398	-	
Cúcuta, La Nueva Sexta	277	290	283	=		Bogotá, D.C., Plaza Las Flores	366	400	392	-	
Ibagué, Plaza La 21	300	300	300	+		Cali, Galería Alameda	383	400	391	+	
Medellín, Central Mayorista de Antioquia	300	310	305	++		Cali, La Floresta	350	367	361	+	
Medellín, Plaza Minorista "José María Villa"	270	275	274	-		Cali, Siloé	383	400	389	+	
Montería, Mercado del Sur	293	300	297	+		Cúcuta, Cenabastos	317	322	319	+	
Neiva, Surabastos	290	300	295	+		Cúcuta, La Nueva Sexta	317	330	323	=	
Pamplona (Norte de Santander)	267	267	267	=		Ibagué, Plaza La 21	367	400	383	+	
Pasto, El Potrerillo	283	283	283	+		Medellín, Central Mayorista de Antioquia	380	390	388	-	
Popayán, Plaza de mercado del barrio Bolívar	300	307	302	+		Medellín, Plaza Minorista "José María Villa"	405	405	405	+	
Sincelejo, Nuevo Mercado	293	307	302	-		Neiva, Surabastos	350	360	355	=	
Tuluá (Valle del Cauca)	265	267	266	+		Palmira (Valle del Cauca)	400	417	406	+	
Valledupar, Mercado Nuevo	267	300	281	=							
Villavicencio, CAV	283	295	288	+							

**Cuadro 5.** Mercados mayoristas. Precios de venta de huevos y lácteos (continuación)  
2021 (13 al 19 de marzo)

Productos y mercados	Pesos por kilogramo				Tendencia	Productos y mercados	Pesos por kilogramo				Tendencia
	Mínimo	Máximo	Medio				Mínimo	Máximo	Medio		
<b>Huevo rojo extra (continuación)</b>						<b>Queso Caquetá</b>					
Pasto, El Potrerillo	320	320	320	-		Cali, Galería Alameda	12.000	13.000	12.333	-	
Villavicencio, CAV	333	350	346	+		Cali, La Floresta	12.000	12.500	12.167	+	
<b>Leche en polvo</b>						Cali, Santa Helena	12.000	12.500	12.125	-	
Armenia, Mercar	20.833	30.556	24.870	=		Cali, Siloé	12.500	13.000	12.667	-	
Barranquilla, Barranquillita	27.153	27.242	27.194	+		Palmira (Valle del Cauca)	13.000	13.500	13.250	-	
Barranquilla, Granabastos	26.910	27.083	26.997	+		Popayán, Plaza de mercado del barrio Bolívar	12.000	12.000	12.000	+	
Bucaramanga, Centroabastos	28.776	31.944	30.518	=		Tuluá (Valle del Cauca)	10.000	10.600	10.400	=	
Bucaramanga, Mercados del centro	30.278	31.354	30.729	=		<b>Queso costeño</b>					
Buenaventura (Valle del Cauca)	22.160	30.122	26.290	+		Armenia, Mercar	13.600	14.000	13.787	+	
Cali, La Floresta	23.467	29.688	26.608	-		Barranquilla, Barranquillita	12.000	12.500	12.125	-	
Cali, Santa Helena	22.489	29.167	25.873	-		Barranquilla, Granabastos	12.400	12.500	12.467	-	
Cali, Siloé	23.556	30.122	26.797	-		Bogotá, D.C., Corabastos	11.800	12.800	12.275	+	
Cartagena, Bazurto	27.778	29.167	28.241	-		Bogotá, D.C., Paloquemao	13.000	13.500	13.125	-	
Cartago (Valle del Cauca)	20.000	27.778	23.815	=		Bogotá, D.C., Plaza España	13.000	13.000	13.000	-	
Cúcuta, Cenabastos	15.938	16.406	16.198	-		Bogotá, D.C., Plaza Las Flores	12.000	13.000	12.400	+	
Cúcuta, La Nueva Sexta	15.938	16.406	16.198	+		Bucaramanga, Mercados del centro	12.000	13.000	12.500	=	
Ibagué, Plaza La 21	22.895	23.158	23.070	+		Buenaventura (Valle del Cauca)	18.000	18.000	18.000	=	
Medellín, Central Mayorista de Antioquia	17.667	17.813	17.755	+		Cali, Galería Alameda	12.000	13.000	12.333	-	
Medellín, Plaza Minorista "José María Villa"	17.500	17.917	17.646	=		Cali, La Floresta	12.000	12.500	12.167	+	
Palmira (Valle del Cauca)	23.147	29.444	26.279	+		Cali, Santa Helena	12.000	12.500	12.125	-	
Pamplona (Norte de Santander)	16.296	16.296	16.296	+		Cali, Siloé	12.500	13.000	12.667	-	
Pasto, El Potrerillo	22.222	22.489	22.356	-		Cartagena, Bazurto	13.500	14.000	13.750	=	
Pereira, Mercasa	29.878	30.167	30.023	=		Cartago (Valle del Cauca)	10.600	11.600	11.100	=	
Popayán, Plaza de mercado del barrio Bolívar	23.636	25.955	24.790	+		Cúcuta, Cenabastos	13.000	13.000	13.000	=	
Sincelejo, Nuevo Mercado	28.646	29.167	28.906	=		Manizales, Centro Galerías	10.800	10.800	10.800	=	
Tuluá (Valle del Cauca)	20.356	29.115	24.489	=		Medellín, Central Mayorista de Antioquia	15.000	16.000	15.333	=	
Valledupar, Mercado Nuevo	26.042	26.997	26.519	-		Medellín, Plaza Minorista "José María Villa"	12.000	12.500	12.300	-	
Villavicencio, CAV	31.528	31.667	31.597	=		Montería, Mercado del Sur	14.000	15.000	14.250	=	
<b>Queso campesino</b>						Palmira (Valle del Cauca)	13.000	13.500	13.250	-	
Armenia, Mercar	8.500	9.000	8.733	=		Santa Marta (Magdalena)	14.000	14.000	14.000	+	
Bogotá, D.C., Corabastos	8.800	9.200	9.000	+		Sincelejo, Nuevo Mercado	12.000	12.000	12.000	=	
Bogotá, D.C., Paloquemao	9.800	10.000	9.950	+		Valledupar, Mercado Nuevo	13.000	14.500	13.500	=	
Bogotá, D.C., Plaza España	9.000	10.000	9.333	=		Villavicencio, CAV	11.400	12.000	11.600	+	
Bogotá, D.C., Plaza Las Flores	9.600	12.000	10.900	+		<b>Queso cuajada</b>					
Bucaramanga, Mercados del centro	10.000	11.000	10.667	+		Armenia, Mercar	9.000	9.000	9.000	=	
Cali, Galería Alameda	12.000	12.000	12.000	-		Bogotá, D.C., Corabastos	9.000	10.000	9.500	-	
Cali, La Floresta	11.000	12.000	11.500	=		Bogotá, D.C., Paloquemao	9.800	10.000	9.950	+	
Cali, Santa Helena	11.700	12.200	11.975	-		Bogotá, D.C., Plaza Las Flores	9.000	9.000	9.000	-	
Cali, Siloé	12.000	12.500	12.167	=		Bucaramanga, Mercados del centro	11.000	11.000	11.000	=	
Cúcuta, Cenabastos	12.500	13.000	12.750	=		Buenaventura (Valle del Cauca)	11.000	12.000	11.667	-	
Florencia (Caquetá)	11.200	11.200	11.200	=		Cali, Galería Alameda	8.000	8.500	8.267	-	
Ibagué, Plaza La 21	10.000	10.000	10.000	+		Cali, La Floresta	8.000	8.500	8.333	-	
Manizales, Centro Galerías	9.000	9.000	9.000	=		Cali, Santa Helena	8.000	8.500	8.200	-	
Medellín, Central Mayorista de Antioquia	12.000	12.400	12.200	=		Cali, Siloé	8.200	8.400	8.333	-	
Montería, Mercado del Sur	13.000	13.000	13.000	=		Cartago (Valle del Cauca)	8.800	8.800	8.800	=	
Palmira (Valle del Cauca)	12.500	13.000	12.750	+		Cúcuta, Cenabastos	11.000	11.000	11.000	=	
Tuluá (Valle del Cauca)	11.000	12.000	11.667	=		Medellín, Central Mayorista de Antioquia	12.000	13.000	12.333	=	
Villavicencio, CAV	9.000	11.000	10.000	-		Medellín, Plaza Minorista "José María Villa"	9.000	9.200	9.050	+	

**Cuadro 5.** Mercados mayoristas. Precios de venta de huevos y lácteos (conclusión)  
2021 (13 al 19 de marzo)

Productos y mercados	Pesos por kilogramo				Tendencia	Productos y mercados	Pesos por kilogramo				Tendencia
	Mínimo	Máximo	Medio	Precios			Mínimo	Máximo	Medio	Precios	
<b>Queso cuajada (continuación)</b>						<b>Queso doble crema (continuación)</b>					
Palmira (Valle del Cauca)	9.000	10.000	9.625		+	Buenaventura (Valle del Cauca)	13.000	13.000	13.000		=
Popayán, Plaza de mercado del barrio Bolívar	8.600	8.800	8.667		+	Cali, Galería Alameda	12.000	12.500	12.167		=
Tuluá (Valle del Cauca)	8.000	9.000	8.333		=	Cali, La Floresta	12.000	13.000	12.333		=
Villavicencio, CAV	10.000	10.400	10.100		+	Cali, Santa Helena	11.500	12.000	11.750		-
						Cali, Siloé	12.000	12.000	12.000		=
						Cúcuta, Cenabastos	10.000	10.500	10.250		-
						Florencia (Caquetá)	12.000	12.000	12.000		=
						Ibagué, Plaza La 21	11.600	12.000	11.867		-
<b>Queso doble crema</b>						Medellín, Central Mayorista de Antioquia	12.800	12.800	12.800		=
Armenia, Mercar	12.000	12.000	12.000		=	Palmira (Valle del Cauca)	12.000	13.000	12.500		-
Bogotá, D.C., Corabastos	9.600	10.000	9.900		=	Popayán, Plaza de mercado del barrio Bolívar	12.000	12.600	12.200		=
Bogotá, D.C., Paloquemao	10.000	10.400	10.100		+	Tuluá (Valle del Cauca)	12.400	12.800	12.600		=
Bogotá, D.C., Plaza España	10.400	10.800	10.600		+	Villavicencio, CAV	11.200	11.200	11.200		-
Bogotá, D.C., Plaza Las Flores	9.600	10.000	9.800		+						
Bucaramanga, Mercados del centro	10.000	13.000	11.250		=						

**TENDENCIAS**

---	-	+	+++
Variación mayor al -20 %	Variación entre 0 % y -10 %	Variación entre 0 % y 10 %	Variación mayor al 20 %
--	=	++	n. d.
Variación entre -10 % y -20 %	Variación igual a 0 %	Variación entre 10 % y 20 %	No determinado

**Cuadro 6.** Mercados mayoristas. Precios de venta de carnes 2021 (13 al 19 de marzo)

Productos y mercados	Pesos por kilogramo				Tendencia	Productos y mercados	Pesos por kilogramo				Tendencia
	Mínimo	Máximo	Medio				Mínimo	Máximo	Medio		
<b>Alas de pollo con costillar</b>						<b>Carne de cerdo, brazo sin hueso (continuación)</b>					
Armenia, Mercar	7.800	8.000	7.867	-		Cali, Santa Helena	14.000	14.500	14.200	=	
Barranquilla, Barranquillita	5.100	5.300	5.200	+		Ibagué, Plaza La 21	12.000	12.900	12.325	-	
Barranquilla, Granabastos	4.600	4.700	4.650	-		Malambo (Atlántico), Carnes y carnes	14.200	14.200	14.200	=	
Bogotá, D.C., Frigorífico Ble Ltda.	5.500	6.000	5.750	-		Medellín, Central Mayorista de Antioquia	14.500	15.500	14.800	=	
Bogotá, D.C., Frigorífico Guadalupe	5.600	6.000	5.850	+		Montería, Mercado del Sur	13.000	14.000	13.250	=	
Bogotá, D.C., Plaza Las Flores	4.700	5.600	5.075	-		Palmira (Valle del Cauca)	14.500	15.000	14.875	+	
Buenaventura (Valle del Cauca)	7.600	8.000	7.733	+		Pasto, El Potrerillo	15.000	16.000	15.500	+	
Cali, Galería Alameda	6.800	7.000	6.867	-		Pereira, La 41	13.000	14.000	13.667	=	
Cali, Santa Helena	6.400	6.800	6.650	-		Popayán, Plaza de mercado del barrio Bolívar	13.800	13.800	13.800	+	
Cartagena, Bazurto	5.500	6.000	5.800	-		Sincelejo, Nuevo Mercado	13.000	13.000	13.000	=	
Florencia (Caquetá)	6.000	6.000	6.000	-		Tuluá (Valle del Cauca)	12.000	16.000	14.000	=	
Ibagué, Plaza La 21	6.600	7.000	6.800	+		Valledupar, Mercado Nuevo	15.000	16.000	15.333	=	
Montería, Mercado del Sur	5.500	5.700	5.650	-		Villavicencio, CAV	12.000	13.000	12.650	+	
Neiva, Surabastos	6.000	6.400	6.250	+		Yopal (Casanare)	14.000	14.000	14.000	+	
Palmira (Valle del Cauca)	6.500	6.600	6.550	+							
Sincelejo, Nuevo Mercado	4.600	4.800	4.750	=		<b>Carne de cerdo, cabeza de lomo</b>					
Tuluá (Valle del Cauca)	5.600	6.600	6.067	=		Bogotá, D.C., Frigorífico Ble Ltda.	12.000	13.800	12.700	+	
Valledupar, Mercado Nuevo	5.000	5.200	5.067	=		Bogotá, D.C., Frigorífico Guadalupe	11.500	13.000	12.125	-	
Villavicencio, CAV	5.600	6.600	6.050	=		Bogotá, D.C., Paloquemao	12.000	12.500	12.250	-	
						Bogotá, D.C., Plaza Las Flores	12.000	13.000	12.400	+	
<b>Alas de pollo sin costillar</b>						Cúcuta, Cenabastos	13.000	14.000	13.667	=	
Arauca (Arauca)	7.000	7.300	7.083	+		Cúcuta, La Nueva Sexta	14.000	15.000	14.667	-	
Bogotá, D.C., Corabastos	7.000	7.500	7.267	+		Ibagué, Plaza La 21	12.000	12.900	12.575	-	
Bogotá, D.C., Frigorífico Ble Ltda.	7.000	7.800	7.325	-		Villavicencio, CAV	12.000	13.500	12.925	+	
Bogotá, D.C., Frigorífico Guadalupe	7.800	8.200	8.000	=		Yopal (Casanare)	14.000	14.000	14.000	+	
Bogotá, D.C., Paloquemao	8.000	8.400	8.150	+							
Bogotá, D.C., Plaza Las Flores	7.000	8.000	7.475	+		<b>Carne de cerdo, costilla</b>					
Bucaramanga, Frigoríficos	8.200	9.650	8.783	=		Barranquilla, Barranquillita	11.800	12.000	11.933	++	
Cúcuta, Cenabastos	7.500	7.561	7.531	+		Bogotá, D.C., Frigorífico Ble Ltda.	13.500	15.600	14.400	+	
Medellín, Central Mayorista de Antioquia	8.700	9.800	9.300	+		Bogotá, D.C., Frigorífico Guadalupe	14.000	15.000	14.250	+	
Medellín, Plaza Minorista "José María Villa"	7.800	8.000	7.900	=		Bogotá, D.C., Paloquemao	14.000	14.500	14.125	-	
						Bogotá, D.C., Plaza Las Flores	13.000	14.500	13.675	-	
<b>Carne de cerdo, brazo con hueso</b>						Buenaventura (Valle del Cauca)	17.000	17.400	17.267	-	
Barranquilla, Barranquillita	11.000	11.000	11.000	+		Cali, Santa Helena	14.000	15.000	14.475	=	
Bogotá, D.C., Frigorífico Ble Ltda.	11.000	12.000	11.500	+		Cartagena, Bazurto	14.500	15.500	15.125	-	
Bogotá, D.C., Frigorífico Guadalupe	10.500	11.000	10.875	+		Cúcuta, Cenabastos	14.000	15.000	14.667	=	
Bogotá, D.C., Paloquemao	11.000	11.500	11.225	-		Cúcuta, La Nueva Sexta	14.000	16.000	14.833	=	
Bogotá, D.C., Plaza Las Flores	10.000	11.500	10.825	-		Florencia (Caquetá)	15.000	15.000	15.000	=	
Cartagena, Bazurto	11.000	14.000	12.500	+		Ibagué, Plaza La 21	14.000	16.900	14.975	-	
Cúcuta, Cenabastos	13.000	13.000	13.000	-		Malambo (Atlántico), Carnes y carnes	15.500	15.500	15.500	=	
Malambo (Atlántico), Carnes y carnes	13.000	13.000	13.000	=		Manizales, Centro Galerías	15.000	15.000	15.000	=	
Montería, Mercado del Sur	11.500	12.000	11.800	=		Medellín, Central Mayorista de Antioquia	17.800	19.000	18.275	+	
Sincelejo, Nuevo Mercado	11.000	11.000	11.000	=		Medellín, Plaza Minorista "José María Villa"	16.800	17.300	17.025	=	
Valledupar, Mercado Nuevo	14.000	14.000	14.000	=		Montería, Mercado del Sur	14.000	14.000	14.000	=	
						Palmira (Valle del Cauca)	14.000	15.000	14.500	+	
<b>Carne de cerdo, brazo sin hueso</b>						Pasto, El Potrerillo	15.000	16.000	15.500	=	
Barranquilla, Barranquillita	13.000	13.000	13.000	++		Pereira, La 41	15.000	16.000	15.667	=	
Bogotá, D.C., Frigorífico Ble Ltda.	11.800	13.000	12.200	+		Popayán, Plaza de mercado del barrio Bolívar	11.000	11.400	11.200	+	
Bogotá, D.C., Frigorífico Guadalupe	11.500	12.000	11.750	+		Tuluá (Valle del Cauca)	12.000	17.000	14.333	=	
Bogotá, D.C., Paloquemao	12.000	12.500	12.250	+							
Bogotá, D.C., Plaza Las Flores	11.000	12.000	11.600	-							
Buenaventura (Valle del Cauca)	16.000	17.400	16.933	-							



**Cuadro 6.** Mercados mayoristas. Precios de venta de carnes (continuación)  
2021 (13 al 19 de marzo)

Productos y mercados	Pesos por kilogramo				Tendencia	Productos y mercados	Pesos por kilogramo				Tendencia
	Mínimo	Máximo	Medio				Mínimo	Máximo	Medio		
<b>Carne de cerdo, costilla (continuación)</b>						<b>Carne de cerdo, lomo sin hueso (continuación)</b>					
Tunja, Complejo de Servicios del Sur	15.000	15.000	15.000	=		Ibagué, Plaza La 21	14.400	16.000	15.350	n.d.	
Valledupar, Mercado Nuevo	15.000	16.000	15.333	=		Malambo (Atlántico), Carnes y carnes	17.500	17.500	17.500	=	
Villavicencio, CAV	13.000	13.500	13.325	+		Manizales, Centro Galerías	17.000	18.000	17.333	=	
Yopal (Casanare)	14.000	14.000	14.000	+		Medellín, Central Mayorista de Antioquia	17.500	18.900	18.175	+	
<b>Carne de cerdo en canal</b>						Medellín, Plaza Minorista "José María Villa"	18.000	19.000	18.550	=	
Bogotá, D.C., Frigorífico Guadalupe	8.800	9.360	9.120	n.d.		Montería, Mercado del Sur	14.000	15.000	14.250	=	
Ibagué, Plaza La 21	8.800	9.500	9.195	-		Neiva, Surabastos	13.000	14.400	13.750	-	
Malambo (Atlántico), Carnes y carnes	10.000	10.000	10.000	=		Palmira (Valle del Cauca)	17.000	18.200	17.675	+	
Pereira, La 41	9.000	9.100	9.033	-		Pasto, El Potrerillo	17.000	18.000	17.500	=	
Popayán, Plaza de mercado del barrio Bolívar	8.500	8.500	8.500	+		Pereira, La 41	16.000	17.000	16.667	=	
<b>Carne de cerdo, espinazo</b>						Popayán, Plaza de mercado del barrio Bolívar	18.400	18.800	18.600	+	
Buenaventura (Valle del Cauca)	11.000	11.600	11.400	-		Sincelejo, Nuevo Mercado	14.000	15.000	14.500	=	
Cali, Santa Helena	7.000	8.000	7.525	=		Tuluá (Valle del Cauca)	15.000	18.000	16.333	=	
Cúcuta, Cenabastos	4.000	5.000	4.333	=		Tunja, Complejo de Servicios del Sur	14.000	15.000	14.667	=	
Manizales, Centro Galerías	9.000	10.000	9.667	=		Valledupar, Mercado Nuevo	19.000	20.000	19.333	=	
Medellín, Central Mayorista de Antioquia	7.000	7.500	7.250	=		<b>Carne de cerdo, pernil con hueso</b>					
Medellín, Plaza Minorista "José María Villa"	5.800	6.000	5.950	=		Barranquilla, Barranquillita	13.000	13.000	13.000	+++	
Montería, Mercado del Sur	12.000	13.000	12.750	=		Bogotá, D.C., Frigorífico Ble Ltda.	12.000	16.000	13.500	+	
Neiva, Surabastos	4.400	5.400	4.800	-		Bogotá, D.C., Frigorífico Guadalupe	11.000	11.500	11.250	=	
Palmira (Valle del Cauca)	8.000	9.000	8.500	=		Bogotá, D.C., Plaza Las Flores	11.500	11.800	11.650	-	
Pasto, El Potrerillo	9.000	9.000	9.000	++		Cartagena, Bazurto	14.000	14.500	14.250	-	
Pereira, La 41	10.000	10.000	10.000	-		Cúcuta, Cenabastos	10.000	12.500	11.500	=	
Popayán, Plaza de mercado del barrio Bolívar	8.000	8.000	8.000	=		Cúcuta, La Nueva Sexta	11.000	12.000	11.667	=	
Tuluá (Valle del Cauca)	8.000	10.000	9.000	=		Ibagué, Plaza La 21	12.800	13.000	12.950	-	
Tunja, Complejo de Servicios del Sur	9.000	9.500	9.233	-		Malambo (Atlántico), Carnes y carnes	12.500	12.500	12.500	=	
<b>Carne de cerdo, lomo con hueso</b>						Montería, Mercado del Sur	13.000	13.000	13.000	=	
Barranquilla, Barranquillita	11.000	11.000	11.000	+		Sincelejo, Nuevo Mercado	12.000	12.000	12.000	=	
Cartagena, Bazurto	11.500	14.000	12.500	+		Valledupar, Mercado Nuevo	14.000	15.000	14.333	=	
Cúcuta, Cenabastos	13.000	15.000	14.000	+		Villavicencio, CAV	12.000	13.000	12.650	+	
Cúcuta, La Nueva Sexta	13.000	15.000	14.167	=		Yopal (Casanare)	14.000	14.000	14.000	+	
Malambo (Atlántico), Carnes y carnes	13.300	13.300	13.300	=		<b>Carne de cerdo, pernil sin hueso</b>					
Montería, Mercado del Sur	13.000	13.000	13.000	=		Bogotá, D.C., Frigorífico Ble Ltda.	12.000	13.800	12.700	-	
Sincelejo, Nuevo Mercado	11.000	11.000	11.000	=		Bogotá, D.C., Frigorífico Guadalupe	12.000	12.500	12.250	-	
Valledupar, Mercado Nuevo	12.000	12.000	12.000	=		Bogotá, D.C., Plaza Las Flores	12.800	13.000	12.875	-	
<b>Carne de cerdo, lomo sin hueso</b>						Buenaventura (Valle del Cauca)	16.000	17.400	16.933	-	
Barranquilla, Barranquillita	14.000	15.000	14.333	=		Cali, Santa Helena	15.000	15.700	15.300	=	
Bogotá, D.C., Frigorífico Ble Ltda.	14.000	16.400	15.225	-		Cúcuta, Cenabastos	13.000	15.000	14.000	=	
Bogotá, D.C., Frigorífico Guadalupe	14.000	15.000	14.625	-		Cúcuta, La Nueva Sexta	12.000	13.000	12.333	-	
Bogotá, D.C., Paloquemao	15.000	16.000	15.700	+		Ibagué, Plaza La 21	13.200	14.000	13.775	-	
Bogotá, D.C., Plaza Las Flores	14.500	14.800	14.575	-		Malambo (Atlántico), Carnes y carnes	15.500	15.500	15.500	=	
Buenaventura (Valle del Cauca)	18.000	19.000	18.667	-		Manizales, Centro Galerías	15.000	16.000	15.333	=	
Cali, Santa Helena	16.000	17.300	16.575	+		Medellín, Central Mayorista de Antioquia	16.000	16.700	16.425	=	
Cartagena, Bazurto	16.500	18.000	17.250	-		Medellín, Plaza Minorista "José María Villa"	17.000	17.500	17.250	=	
Cúcuta, Cenabastos	15.000	16.000	15.333	=		Montería, Mercado del Sur	14.000	15.000	14.750	=	
Cúcuta, La Nueva Sexta	14.000	16.000	15.167	=		Palmira (Valle del Cauca)	15.000	16.000	15.625	+	
Florencia (Caquetá)	16.000	16.000	16.000	=		Pasto, El Potrerillo	16.000	16.000	16.000	+	
						Pereira, La 41	14.000	15.000	14.667	-	

**Cuadro 6.** Mercados mayoristas. Precios de venta de carnes (continuación)  
2021 (13 al 19 de marzo)

Productos y mercados	Pesos por kilogramo				Tendencia	Productos y mercados	Pesos por kilogramo				Tendencia
	Mínimo	Máximo	Medio				Mínimo	Máximo	Medio		
<b>Carne de cerdo, perril sin hueso (continuación)</b>						<b>Carne de res, bola de brazo (continuación)</b>					
Popayán, Plaza de mercado del barrio Bolívar	15.000	15.400	15.133		+	Malambo (Atlántico), Carnes y carnes	19.500	19.500	19.500		=
Sincelejo, Nuevo Mercado	13.000	13.000	13.000		=	Manizales, Centro Galerías	15.000	17.000	15.667		=
Tuluá (Valle del Cauca)	13.900	16.000	14.633		=	Medellín, Central Mayorista de Antioquia	18.200	20.000	18.950		=
Tunja, Complejo de Servicios del Sur	14.000	14.000	14.000		=	Montería, Mercado del Sur	16.000	17.000	16.250		=
Villavicencio, CAV	13.000	13.500	13.225		-	Palmira (Valle del Cauca)	17.000	18.000	17.500		-
Yopal (Casanare)	14.000	14.000	14.000		+	Pasto, El Potrerillo	16.000	17.000	16.500		-
						Pereira, La 41	17.000	19.000	18.000		+
						Popayán, Plaza de mercado del barrio Bolívar	16.600	16.600	16.600		=
<b>Carne de cerdo, tocineta plancha</b>						Sincelejo, Nuevo Mercado	16.000	16.000	16.000		=
Manizales, Centro Galerías	15.000	15.000	15.000		=	Tuluá (Valle del Cauca)	17.000	19.000	18.000		=
						Valledupar, Mercado Nuevo	19.000	20.000	19.333		=
<b>Carne de cerdo, tocino barriga</b>						<b>Carne de res, bola de pierna</b>					
Bogotá, D.C., Frigorífico Ble Ltda.	13.000	14.000	13.550		+	Barranquilla, Barranquillita	15.500	15.600	15.525		+
Bogotá, D.C., Frigorífico Guadalupe	11.800	13.000	12.325		-	Barranquilla, Granabastos	16.800	17.100	16.950		+
Bogotá, D.C., Plaza Las Flores	12.000	12.400	12.100		-	Bogotá, D.C., Frigorífico Ble Ltda.	17.000	17.500	17.125		+
Florencia (Caquetá)	10.000	10.000	10.000		=	Bogotá, D.C., Frigorífico Guadalupe	15.800	16.000	15.950		+
Ibagué, Plaza La 21	8.000	10.000	9.000		-	Bogotá, D.C., Paloquemao	16.500	17.000	16.825		-
Medellín, Central Mayorista de Antioquia	15.500	16.700	15.900		+	Buenaventura (Valle del Cauca)	18.000	18.000	18.000		-
Medellín, Plaza Minorista "José María Villa"	18.000	18.500	18.250		=	Cali, Santa Helena	18.000	19.000	18.550		-
Neiva, Surabastos	7.600	8.000	7.900		+	Cartagena, Bazurto	17.000	19.000	18.250		+
Palmira (Valle del Cauca)	14.000	15.000	14.375		+	Cúcuta, Cenabastos	14.000	16.000	14.667		=
Pasto, El Potrerillo	9.000	9.000	9.000		++	Cúcuta, La Nueva Sexta	16.000	18.000	16.667		=
Pereira, La 41	14.000	16.000	15.000		=	Florencia (Caquetá)	16.000	16.000	16.000		=
Popayán, Plaza de mercado del barrio Bolívar	7.800	8.000	7.933		+	Ibagué, Plaza La 21	16.000	17.900	16.575		+
Tunja, Complejo de Servicios del Sur	9.500	10.000	9.833		+	Malambo (Atlántico), Carnes y carnes	19.500	19.500	19.500		=
						Manizales, Centro Galerías	17.000	18.000	17.667		=
<b>Carne de cerdo, tocino papada</b>						Medellín, Central Mayorista de Antioquia	20.900	21.300	21.100		=
Bogotá, D.C., Frigorífico Ble Ltda.	8.400	9.000	8.700		-	Medellín, Plaza Minorista "José María Villa"	19.500	21.200	20.475		+
Bogotá, D.C., Frigorífico Guadalupe	8.000	9.000	8.625		-	Montería, Mercado del Sur	16.000	16.000	16.000		=
Bogotá, D.C., Plaza Las Flores	8.600	9.800	9.225		+	Neiva, Surabastos	14.000	15.000	14.400		-
Buenaventura (Valle del Cauca)	9.000	9.600	9.400		+	Palmira (Valle del Cauca)	17.800	18.300	18.025		+
Cali, Santa Helena	9.500	10.500	9.875		=	Pasto, El Potrerillo	16.000	17.000	16.750		=
Cúcuta, Cenabastos	11.000	12.000	11.333		=	Pereira, La 41	19.000	19.000	19.000		=
Cúcuta, La Nueva Sexta	10.000	12.000	11.000		=	Popayán, Plaza de mercado del barrio Bolívar	16.600	16.600	16.600		=
Ibagué, Plaza La 21	8.000	10.000	8.750		-	Sincelejo, Nuevo Mercado	16.000	16.000	16.000		=
Manizales, Centro Galerías	11.000	12.000	11.667		=	Tuluá (Valle del Cauca)	18.000	20.000	19.000		=
Medellín, Central Mayorista de Antioquia	10.900	11.700	11.150		=	Valledupar, Mercado Nuevo	19.000	20.000	19.333		=
Medellín, Plaza Minorista "José María Villa"	15.000	16.000	15.300		=	Villavicencio, CAV	16.000	16.000	16.000		+
Pereira, La 41	12.000	12.000	12.000		=	Yopal (Casanare)	16.000	16.000	16.000		+
Tuluá (Valle del Cauca)	8.140	11.000	9.713		=						
<b>Carne de res, bola de brazo</b>						<b>Carne de res, bota</b>					
Barranquilla, Barranquillita	13.600	13.800	13.675		=	Barranquilla, Barranquillita	15.500	15.600	15.525		=
Barranquilla, Granabastos	14.700	15.000	14.875		+	Barranquilla, Granabastos	16.800	17.000	16.925		-
Bogotá, D.C., Paloquemao	15.000	16.000	15.500		+	Bogotá, D.C., Frigorífico Ble Ltda.	17.000	17.500	17.125		+
Buenaventura (Valle del Cauca)	18.000	19.500	19.000		-	Bogotá, D.C., Frigorífico Guadalupe	15.800	16.000	15.950		=
Cali, Santa Helena	17.000	18.000	17.450		+	Bogotá, D.C., Paloquemao	16.500	17.000	16.825		-
Cartagena, Bazurto	17.000	19.000	18.000		+	Cartagena, Bazurto	17.000	19.000	18.125		+
Cúcuta, Cenabastos	14.000	16.000	14.667		=	Cúcuta, Cenabastos	14.500	16.000	15.167		=
Cúcuta, La Nueva Sexta	14.000	16.000	15.333		=						
Ibagué, Plaza La 21	15.000	16.900	16.050		-						

# BOLETÍN SEMANAL PRECIOS MAYORISTAS

**Cuadro 6.** Mercados mayoristas. Precios de venta de carnes (continuación)  
2021 (13 al 19 de marzo)

Productos y mercados	Pesos por kilogramo				Tendencia	Productos y mercados	Pesos por kilogramo				Tendencia
	Mínimo	Máximo	Medio				Mínimo	Máximo	Medio		
<b>Carne de res, bota (continuación)</b>						<b>Carne de res, centro de pierna (continuación)</b>					
Ibagué, Plaza La 21	15.600	16.900	16.125		+	Manizales, Centro Galerías	17.000	18.000	17.667		=
Malambo (Atlántico), Carnes y carnes	19.500	19.500	19.500		=	Medellín, Central Mayorista de Antioquia	20.900	21.800	21.350		=
Manizales, Centro Galerías	17.000	18.000	17.667		=	Medellín, Plaza Minorista "José María Villa"	19.800	20.500	20.125		=
Medellín, Central Mayorista de Antioquia	18.200	21.000	19.875		=	Montería, Mercado del Sur	16.000	16.000	16.000		=
Medellín, Plaza Minorista "José María Villa"	17.300	18.000	17.675		-	Pereira, La 41	19.000	20.000	19.333		+
Montería, Mercado del Sur	16.000	16.000	16.000		=	Sincelejo, Nuevo Mercado	16.000	16.000	16.000		=
Sincelejo, Nuevo Mercado	16.000	16.000	16.000		=	Valledupar, Mercado Nuevo	19.000	20.000	19.333		=
Valledupar, Mercado Nuevo	19.000	20.000	19.333		=	Villavicencio, CAV	16.000	16.000	16.000		+
Villavicencio, CAV	16.000	16.000	16.000		+	Yopal (Casanare)	16.000	16.000	16.000		+
Yopal (Casanare)	16.000	16.000	16.000		+	<b>Carne de res, chatas</b>					
<b>Carne de res, cadera</b>						Barranquilla, Barranquillita	16.800	17.000	16.950		+
Barranquilla, Barranquillita	15.300	15.500	15.400		+	Barranquilla, Granabastos	17.000	17.300	17.150		=
Barranquilla, Granabastos	16.800	17.000	16.925		-	Bogotá, D.C., Frigorífico Ble Ltda.	19.500	24.000	21.875		+
Bogotá, D.C., Frigorífico Ble Ltda.	17.000	17.800	17.325		+	Bogotá, D.C., Frigorífico Guadalupe	19.000	20.000	19.475		-
Bogotá, D.C., Frigorífico Guadalupe	15.800	16.000	15.950		-	Bogotá, D.C., Paloquemao	20.000	22.000	21.250		+
Bogotá, D.C., Paloquemao	16.500	17.000	16.825		-	Bucaramanga, Frigoríficos	34.600	36.000	35.300		=
Bucaramanga, Frigoríficos	25.100	28.800	26.950		=	Cali, Santa Helena	23.000	24.500	23.750		-
Buenaventura (Valle del Cauca)	18.000	19.500	19.000		-	Cartagena, Bazurto	19.000	22.000	20.167		+
Cali, Santa Helena	18.000	19.500	18.750		=	Cúcuta, Cenabastos	17.000	18.000	17.667		=
Cartagena, Bazurto	17.000	19.000	18.250		+	Cúcuta, La Nueva Sexta	19.000	20.000	19.667		=
Cúcuta, Cenabastos	14.500	16.000	15.167		=	Ibagué, Plaza La 21	19.800	21.200	20.375		+
Ibagué, Plaza La 21	16.000	17.900	16.675		+	Malambo (Atlántico), Carnes y carnes	24.000	24.000	24.000		++
Malambo (Atlántico), Carnes y carnes	19.500	19.500	19.500		=	Medellín, Central Mayorista de Antioquia	31.000	32.200	31.725		=
Manizales, Centro Galerías	17.000	18.000	17.667		=	Medellín, Plaza Minorista "José María Villa"	29.500	32.400	30.475		-
Medellín, Central Mayorista de Antioquia	20.600	21.300	20.950		+	Montería, Mercado del Sur	17.000	18.000	17.375		=
Medellín, Plaza Minorista "José María Villa"	19.500	21.300	20.138		+	Palmira (Valle del Cauca)	20.500	22.000	21.000		+
Montería, Mercado del Sur	16.000	16.000	16.000		=	Pasto, El Potrerillo	17.000	17.000	17.000		=
Palmira (Valle del Cauca)	17.000	18.200	17.675		+	Pereira, La 41	24.000	25.000	24.333		=
Pasto, El Potrerillo	16.000	17.000	16.750		=	Popayán, Plaza de mercado del barrio Bolívar	18.000	18.600	18.333		+
Pereira, La 41	19.000	19.000	19.000		=	Sincelejo, Nuevo Mercado	16.000	16.000	16.000		=
Popayán, Plaza de mercado del barrio Bolívar	17.200	17.400	17.333		+	Tuluá (Valle del Cauca)	20.000	24.000	22.000		=
Sincelejo, Nuevo Mercado	16.000	16.000	16.000		=	Valledupar, Mercado Nuevo	23.000	25.000	23.667		=
Tuluá (Valle del Cauca)	18.000	20.000	19.000		=	Villavicencio, CAV	17.000	17.000	17.000		+
Valledupar, Mercado Nuevo	19.000	20.000	19.333		=	Yopal (Casanare)	17.000	18.000	17.500		+
Villavicencio, CAV	16.000	16.000	16.000		+	<b>Carne de res, cogote</b>					
Yopal (Casanare)	16.000	16.000	16.000		+	Bogotá, D.C., Frigorífico Ble Ltda.	12.200	14.000	13.250		+
<b>Carne de res, centro de pierna</b>						Bogotá, D.C., Frigorífico Guadalupe	12.000	12.000	12.000		+
Barranquilla, Barranquillita	13.300	13.500	13.375		+	Bogotá, D.C., Paloquemao	13.500	14.000	13.825		+
Barranquilla, Granabastos	14.700	15.000	14.875		-	Ibagué, Plaza La 21	9.900	12.000	10.950		++
Bogotá, D.C., Frigorífico Ble Ltda.	17.000	17.800	17.325		+	Manizales, Centro Galerías	13.000	16.000	14.500		=
Bogotá, D.C., Frigorífico Guadalupe	15.800	16.000	15.950		-	Montería, Mercado del Sur	13.000	14.000	13.500		=
Bogotá, D.C., Paloquemao	16.500	17.000	16.825		-	Pereira, La 41	14.000	14.000	14.000		=
Bucaramanga, Frigoríficos	23.500	24.800	24.150		=	<b>Carne de res, costilla</b>					
Cartagena, Bazurto	17.000	19.000	18.250		+	Barranquilla, Barranquillita	8.100	8.200	8.133		=
Cúcuta, Cenabastos	15.000	16.000	15.333		+	Bogotá, D.C., Frigorífico Ble Ltda.	10.800	12.000	11.700		-
Cúcuta, La Nueva Sexta	16.000	18.000	16.667		=	Bogotá, D.C., Frigorífico Guadalupe	10.500	11.000	10.825		-
Ibagué, Plaza La 21	16.000	18.900	17.300		+						
Malambo (Atlántico), Carnes y carnes	17.800	17.800	17.800		-						

**Cuadro 6.** Mercados mayoristas. Precios de venta de carnes (continuación)  
2021 (13 al 19 de marzo)

Productos y mercados	Pesos por kilogramo				Tendencia	Productos y mercados	Pesos por kilogramo				Tendencia
	Mínimo	Máximo	Medio				Mínimo	Máximo	Medio		
<b>Carne de res, costilla (continuación)</b>						<b>Carne de res, lomo de brazo (continuación)</b>					
Bogotá, D.C., Paloquemao	12.800	13.000	12.950		+	Cúcuta, La Nueva Sexta	14.000	16.000	15.000		=
Bucaramanga, Frigoríficos	25.400	28.700	27.050		=	Montería, Mercado del Sur	15.500	16.000	15.875		=
Buenaventura (Valle del Cauca)	12.000	12.000	12.000		=	Pasto, El Potrerillo	16.000	17.000	16.500		=
Cali, Santa Helena	8.000	8.500	8.250		+	Pereira, La 41	17.000	19.000	18.000		+
Cartagena, Bazurto	11.000	13.000	11.875		+	Popayán, Plaza de mercado del barrio Bolívar	16.600	16.600	16.600		=
Cúcuta, Cenabastos	9.500	10.000	9.833		=	Sincelejo, Nuevo Mercado	12.000	12.000	12.000		=
Cúcuta, La Nueva Sexta	12.000	12.000	12.000		=	Valledupar, Mercado Nuevo	19.000	20.000	19.333		=
Ibagué, Plaza La 21	10.000	10.900	10.600		+	<b>Carne de res, lomo fino</b>					
Malambo (Atlántico), Carnes y carnes	9.600	9.600	9.600		+	Barranquilla, Barranquillita	19.600	20.000	19.850		+
Manizales, Centro Galerías	8.000	10.000	9.000		=	Barranquilla, Granabastos	20.800	22.000	21.200		+
Medellín, Central Mayorista de Antioquia	12.000	13.800	12.750		+	Bogotá, D.C., Frigorífico Ble Ltda.	27.000	30.000	28.500		++
Medellín, Plaza Minorista "José María Villa"	9.500	10.000	9.725		=	Bogotá, D.C., Frigorífico Guadalupe	23.000	26.000	24.500		-
Montería, Mercado del Sur	8.000	9.000	8.750		=	Bogotá, D.C., Paloquemao	23.000	25.000	24.250		-
Pasto, El Potrerillo	14.000	15.000	14.250		=	Bucaramanga, Frigoríficos	49.600	50.000	49.800		=
Pereira, La 41	7.000	8.000	7.333		=	Buenaventura (Valle del Cauca)	24.000	24.000	24.000		=
Popayán, Plaza de mercado del barrio Bolívar	8.000	8.000	8.000		=	Cartagena, Bazurto	27.000	30.000	29.000		-
Valledupar, Mercado Nuevo	12.000	12.000	12.000		=	Cúcuta, Cenabastos	17.500	20.000	18.500		=
Villavicencio, CAV	11.000	11.000	11.000		+	Cúcuta, La Nueva Sexta	19.500	22.000	20.500		=
Yopal (Casanare)	10.000	11.000	10.500		+	Ibagué, Plaza La 21	21.000	23.000	22.000		-
<b>Carne de res en canal</b>						Malambo (Atlántico), Carnes y carnes	31.000	31.000	31.000		++
Arauca (Arauca)	13.000	13.000	13.000		=	Manizales, Centro Galerías	19.000	22.000	20.333		=
Ibagué, Plaza La 21	9.920	10.400	10.140		+	Medellín, Central Mayorista de Antioquia	42.000	45.800	43.200		+
Malambo (Atlántico), Carnes y carnes	8.900	8.900	8.900		=	Medellín, Plaza Minorista "José María Villa"	35.000	40.000	37.250		+
Popayán, Plaza de mercado del barrio Bolívar	8.400	8.600	8.467		+	Montería, Mercado del Sur	22.000	23.000	22.500		-
<b>Carne de res, falda</b>						Palmira (Valle del Cauca)	20.500	22.000	21.250		+
Barranquilla, Barranquillita	12.800	13.000	12.925		+	Pasto, El Potrerillo	16.000	17.000	16.500		-
Barranquilla, Granabastos	11.500	11.800	11.700		+	Pereira, La 41	24.000	25.000	24.333		=
Bogotá, D.C., Frigorífico Ble Ltda.	13.000	14.000	13.600		+	Popayán, Plaza de mercado del barrio Bolívar	22.000	22.600	22.200		+
Bogotá, D.C., Frigorífico Guadalupe	12.500	13.000	12.700		+	Sincelejo, Nuevo Mercado	17.000	17.000	17.000		=
Bogotá, D.C., Paloquemao	14.500	15.000	14.825		-	Valledupar, Mercado Nuevo	24.000	26.000	25.000		=
Buenaventura (Valle del Cauca)	15.400	15.600	15.500		-	Villavicencio, CAV	20.000	22.000	20.750		-
Cali, Santa Helena	8.300	9.000	8.575		+	Yopal (Casanare)	18.000	18.000	18.000		+
Cartagena, Bazurto	15.000	17.000	16.375		+	<b>Carne de res molida, murillo</b>					
Cúcuta, Cenabastos	13.000	13.000	13.000		=	Bogotá, D.C., Frigorífico Ble Ltda.	12.000	12.000	12.000		+
Cúcuta, La Nueva Sexta	14.000	14.000	14.000		=	Bogotá, D.C., Frigorífico Guadalupe	11.500	12.000	11.875		+
Ibagué, Plaza La 21	13.600	14.000	13.850		+	Bogotá, D.C., Paloquemao	12.500	13.000	12.825		+
Malambo (Atlántico), Carnes y carnes	13.700	13.700	13.700		+	Cúcuta, Cenabastos	13.000	13.000	13.000		=
Manizales, Centro Galerías	10.000	11.000	10.667		=	Cúcuta, La Nueva Sexta	13.000	15.000	14.000		+
Medellín, Central Mayorista de Antioquia	18.700	20.000	19.150		=	Florencia (Caquetá)	12.000	12.000	12.000		=
Medellín, Plaza Minorista "José María Villa"	18.500	19.000	18.825		=	Ibagué, Plaza La 21	11.000	12.000	11.700		+
Montería, Mercado del Sur	13.000	14.000	13.750		=	Neiva, Surabastos	9.600	11.000	10.300		-
Palmira (Valle del Cauca)	11.000	11.000	11.000		+	Villavicencio, CAV	11.000	11.000	11.000		+
Pasto, El Potrerillo	13.000	14.000	13.750		=	Yopal (Casanare)	12.000	13.000	12.500		+
Pereira, La 41	13.000	14.000	13.333		=	<b>Carne de res, morrillo</b>					
Popayán, Plaza de mercado del barrio Bolívar	9.800	10.000	9.867		+	Bogotá, D.C., Frigorífico Ble Ltda.	13.600	15.000	14.150		++
Tuluá (Valle del Cauca)	11.000	14.000	12.333		=	Bogotá, D.C., Frigorífico Guadalupe	13.000	14.000	13.375		+
<b>Carne de res, lomo de brazo</b>						Bogotá, D.C., Paloquemao	14.500	15.000	14.825		-
Bogotá, D.C., Paloquemao	15.000	16.000	15.575		+						
Cúcuta, Cenabastos	13.000	14.000	13.333		=						

**Cuadro 6.** Mercados mayoristas. Precios de venta de carnes (continuación)  
2021 (13 al 19 de marzo)

Productos y mercados	Pesos por kilogramo				Tendencia	Productos y mercados	Pesos por kilogramo				Tendencia
	Mínimo	Máximo	Medio				Mínimo	Máximo	Medio		
<b>Carne de res, morrillo (continuación)</b>						<b>Carne de res, murillo (continuación)</b>					
Buenaventura (Valle del Cauca)	14.000	15.000	14.333	-		Cúcuta, La Nueva Sexta	14.000	14.000	14.000	+	
Cali, Santa Helena	14.000	15.500	14.625	+		Ibagué, Plaza La 21	11.000	13.000	12.225	+	
Cúcuta, Cenabastos	13.000	13.000	13.000	=		Manizales, Centro Galerías	12.000	15.000	13.667	=	
Cúcuta, La Nueva Sexta	14.000	15.000	14.333	=		Medellín, Central Mayorista de Antioquia	17.000	18.000	17.500	=	
Florencia (Cauquetá)	14.000	14.000	14.000	=		Montería, Mercado del Sur	12.000	12.000	12.000	=	
Malambo (Atlántico), Carnes y carnes	12.900	12.900	12.900	+		Neiva, Surabastos	9.000	10.000	9.650	=	
Medellín, Central Mayorista de Antioquia	17.000	18.200	17.650	+		Villavicencio, CAV	12.000	12.000	12.000	-	
Montería, Mercado del Sur	13.000	14.000	13.500	=		Yopal (Casanares)	12.000	13.000	12.500	+	
Palmira (Valle del Cauca)	15.000	16.000	15.625	+		<b>Carne de res, paletero</b>					
Pasto, El Potrerillo	15.000	16.000	15.250	-		Bogotá, D.C., Paloquemao	14.800	15.000	14.950	+	
Pereira, La 41	17.000	17.000	17.000	=		Cúcuta, Cenabastos	13.000	13.000	13.000	=	
Popayán, Plaza de mercado del barrio Bolívar	14.000	14.800	14.267	+		Cúcuta, La Nueva Sexta	14.000	14.000	14.000	=	
Tuluá (Valle del Cauca)	14.000	16.000	15.000	=		Malambo (Atlántico), Carnes y carnes	12.400	12.400	12.400	+	
Villavicencio, CAV	11.000	11.000	11.000	+		Manizales, Centro Galerías	15.000	17.000	15.667	=	
Yopal (Casanares)	13.000	14.000	13.500	+		Medellín, Central Mayorista de Antioquia	18.000	18.900	18.525	-	
<b>Carne de res, muchacho</b>						Montería, Mercado del Sur	15.500	16.000	15.875	=	
Barranquilla, Barranquillita	14.700	14.800	14.750	=		Pereira, La 41	17.000	19.000	18.000	=	
Barranquilla, Granabastos	14.700	15.000	14.875	+		Sincelejo, Nuevo Mercado	14.000	14.000	14.000	=	
Bogotá, D.C., Frigorífico Ble Ltda.	19.000	21.000	20.000	++		Valledupar, Mercado Nuevo	15.000	16.000	15.333	=	
Bogotá, D.C., Frigorífico Guadalupe	17.200	18.000	17.625	-		<b>Carne de res, pecho</b>					
Bogotá, D.C., Paloquemao	17.800	18.000	17.950	-		Bogotá, D.C., Frigorífico Ble Ltda.	13.000	14.000	13.250	-	
Bucaramanga, Frigoríficos	24.800	25.200	25.000	=		Bogotá, D.C., Frigorífico Guadalupe	13.800	14.000	13.950	+	
Buenaventura (Valle del Cauca)	18.000	18.000	18.000	-		Bogotá, D.C., Paloquemao	14.800	15.000	14.950	+	
Cali, Santa Helena	16.400	17.000	16.725	+		Buenaventura (Valle del Cauca)	15.400	15.600	15.467	+	
Cartagena, Bazurto	16.000	18.000	17.000	+		Cali, Santa Helena	15.000	16.000	15.550	-	
Cúcuta, Cenabastos	14.500	16.000	15.167	=		Cúcuta, Cenabastos	13.000	13.000	13.000	=	
Cúcuta, La Nueva Sexta	16.000	17.000	16.333	=		Cúcuta, La Nueva Sexta	14.000	14.000	14.000	=	
Ibagué, Plaza La 21	16.000	16.900	16.450	+		Ibagué, Plaza La 21	14.800	15.200	15.000	+	
Malambo (Atlántico), Carnes y carnes	18.000	18.000	18.000	-		Manizales, Centro Galerías	12.000	13.000	12.667	=	
Manizales, Centro Galerías	17.000	18.000	17.667	=		Medellín, Central Mayorista de Antioquia	14.200	16.900	15.400	+	
Medellín, Central Mayorista de Antioquia	18.200	20.900	19.275	=		Medellín, Plaza Minorista "José María Villa"	13.000	14.500	13.625	=	
Medellín, Plaza Minorista "José María Villa"	17.000	19.300	18.113	+		Montería, Mercado del Sur	14.000	15.000	14.750	=	
Montería, Mercado del Sur	15.500	16.000	15.750	=		Palmira (Valle del Cauca)	15.000	16.000	15.500	-	
Palmira (Valle del Cauca)	17.000	18.000	17.375	+		Pasto, El Potrerillo	14.000	15.000	14.500	=	
Pasto, El Potrerillo	16.000	17.000	16.750	=		Pereira, La 41	16.000	16.000	16.000	=	
Pereira, La 41	19.000	19.000	19.000	=		Popayán, Plaza de mercado del barrio Bolívar	15.000	15.600	15.200	+	
Popayán, Plaza de mercado del barrio Bolívar	16.000	16.000	16.000	=		Tuluá (Valle del Cauca)	13.000	16.000	14.333	=	
Sincelejo, Nuevo Mercado	16.000	16.000	16.000	=		Valledupar, Mercado Nuevo	15.000	16.000	15.333	=	
Tuluá (Valle del Cauca)	18.000	20.000	19.000	=		<b>Carne de res, punta de anca</b>					
Valledupar, Mercado Nuevo	20.000	20.000	20.000	=		Barranquilla, Barranquillita	17.800	18.000	17.925	+	
Villavicencio, CAV	16.000	16.000	16.000	+		Barranquilla, Granabastos	17.800	18.300	18.075	=	
Yopal (Casanares)	16.000	17.000	16.500	+		Bogotá, D.C., Frigorífico Ble Ltda.	20.000	22.400	20.600	++	
<b>Carne de res, murillo</b>						Bogotá, D.C., Frigorífico Guadalupe	19.000	19.500	19.125	+	
Bogotá, D.C., Frigorífico Ble Ltda.	12.000	14.000	12.500	+		Bogotá, D.C., Paloquemao	18.800	20.000	19.450	+	
Bogotá, D.C., Frigorífico Guadalupe	11.500	12.000	11.875	+		Bucaramanga, Frigoríficos	35.500	36.800	36.150	=	
Bogotá, D.C., Paloquemao	12.500	13.000	12.825	+		Buenaventura (Valle del Cauca)	19.000	21.000	20.000	-	
Cúcuta, Cenabastos	13.000	13.000	13.000	=		Cali, Santa Helena	25.000	26.500	25.750	=	
						Cartagena, Bazurto	19.500	23.000	20.667	+	

**Cuadro 6.** Mercados mayoristas. Precios de venta de carnes (continuación)  
2021 (13 al 19 de marzo)

Productos y mercados	Pesos por kilogramo				Tendencia	Productos y mercados	Pesos por kilogramo				Tendencia
	Mínimo	Máximo	Medio				Mínimo	Máximo	Medio		
<b>Carne de res, punta de anca (continuación)</b>						<b>Menudencias de pollo (continuación)</b>					
Cúcuta, Cenabastos	16.000	18.000	17.000	=	Ibagué, Plaza La 21	1.800	2.000	1.933	-		
Cúcuta, La Nueva Sexta	16.000	19.000	17.833	=	Montería, Mercado del Sur	1.900	2.000	1.975	=		
Ibagué, Plaza La 21	20.000	21.000	20.300	+	Neiva, Surabastos	2.000	2.600	2.350	+		
Malambo (Atlántico), Carnes y carnes	27.000	27.000	27.000	+	Pasto, El Potrerillo	1.400	1.400	1.400	=		
Manizales, Centro Galerías	18.000	22.000	19.667	=	Popayán, Plaza de mercado del barrio Bolívar	1.600	1.600	1.600	=		
Medellín, Central Mayorista de Antioquia	32.600	35.500	33.825	+	Villavicencio, CAV	1.600	1.600	1.600	++		
Medellín, Plaza Minorista "José María Villa"	29.500	33.600	30.725	+	<b>Muslos de pollo con rabadilla</b>						
Montería, Mercado del Sur	18.500	20.000	19.375	=	Medellín, Plaza Minorista "José María Villa"	5.800	6.100	5.975	+		
Palmira (Valle del Cauca)	20.000	21.500	20.750	+	<b>Muslos de pollo sin rabadilla</b>						
Pasto, El Potrerillo	16.000	17.000	16.500	+	Arauca (Arauca)	5.500	5.600	5.533	=		
Pereira, La 41	24.000	25.000	24.333	=	Bogotá, D.C., Corabastos	7.200	7.600	7.400	+		
Popayán, Plaza de mercado del barrio Bolívar	20.000	20.600	20.400	+	Bogotá, D.C., Frigorífico Ble Ltda.	8.500	9.200	8.875	-		
Sincelejo, Nuevo Mercado	16.000	16.000	16.000	=	Bogotá, D.C., Frigorífico Guadalupe	8.200	8.500	8.400	+		
Tuluá (Valle del Cauca)	20.000	23.000	21.667	=	Bogotá, D.C., Paloquemao	8.000	8.400	8.150	+		
Valledupar, Mercado Nuevo	23.000	25.000	23.667	=	Bogotá, D.C., Plaza Las Flores	6.000	6.800	6.325	-		
Villavicencio, CAV	16.000	16.000	16.000	+	Bucaramanga, Frigoríficos	8.200	10.700	9.200	=		
Yopal (Casanare)	17.000	17.000	17.000	+	Medellín, Central Mayorista de Antioquia	7.900	9.000	8.475	=		
<b>Carne de res, sobrecarriaga</b>						Villavicencio, CAV	8.600	8.800	8.650	+	
Barranquilla, Barranquillita	14.000	14.200	14.075	-	<b>Pechuga de pollo</b>						
Barranquilla, Granabastos	12.000	13.000	12.575	=	Arauca (Arauca)	7.400	7.500	7.450	=		
Bogotá, D.C., Frigorífico Ble Ltda.	12.400	14.000	13.300	-	Armenia, Mercar	8.400	8.600	8.467	=		
Bogotá, D.C., Frigorífico Guadalupe	13.500	14.000	13.875	+	Barranquilla, Barranquillita	7.400	7.600	7.500	+		
Bogotá, D.C., Paloquemao	15.000	16.000	15.375	+	Barranquilla, Granabastos	7.300	7.300	7.300	+		
Bucaramanga, Frigoríficos	19.200	22.200	20.700	-	Bogotá, D.C., Corabastos	8.000	9.000	8.533	+		
Buenaventura (Valle del Cauca)	15.000	15.600	15.200	-	Bogotá, D.C., Frigorífico Ble Ltda.	9.300	9.800	9.550	-		
Cali, Santa Helena	15.200	16.000	15.675	=	Bogotá, D.C., Frigorífico Guadalupe	9.400	9.500	9.475	+		
Cartagena, Bazaruto	14.500	16.500	15.333	++	Bogotá, D.C., Paloquemao	10.000	10.400	10.100	+		
Cúcuta, Cenabastos	13.000	14.000	13.667	+	Bogotá, D.C., Plaza Las Flores	7.800	8.500	8.075	+		
Cúcuta, La Nueva Sexta	14.000	15.000	14.667	=	Bucaramanga, Frigoríficos	9.531	12.300	10.477	+		
Florencia (Caquetá)	13.000	13.000	13.000	=	Buenaventura (Valle del Cauca)	9.000	9.000	9.000	++		
Ibagué, Plaza La 21	13.000	13.600	13.250	-	Cali, Galería Alameda	7.800	8.000	7.867	=		
Malambo (Atlántico), Carnes y carnes	16.500	16.500	16.500	+	Cali, Santa Helena	7.700	8.000	7.825	=		
Manizales, Centro Galerías	14.000	15.000	14.333	=	Cartagena, Bazaruto	7.900	8.300	8.100	+		
Medellín, Central Mayorista de Antioquia	16.400	17.500	16.925	=	Cúcuta, Cenabastos	8.000	8.500	8.250	=		
Medellín, Plaza Minorista "José María Villa"	14.000	15.000	14.500	=	Florencia (Caquetá)	8.800	8.800	8.800	+		
Montería, Mercado del Sur	12.000	13.000	12.750	=	Ibagué, Plaza La 21	9.000	9.300	9.167	-		
Neiva, Surabastos	10.000	11.000	10.400	-	Manizales, Centro Galerías	8.200	8.800	8.467	++		
Palmira (Valle del Cauca)	15.000	16.000	15.500	-	Medellín, Central Mayorista de Antioquia	9.200	10.000	9.400	-		
Pasto, El Potrerillo	13.000	14.000	13.750	+	Medellín, Plaza Minorista "José María Villa"	7.000	7.500	7.225	=		
Pereira, La 41	17.000	17.000	17.000	=	Montería, Mercado del Sur	8.000	8.000	8.000	+		
Popayán, Plaza de mercado del barrio Bolívar	15.000	15.600	15.333	=	Neiva, Surabastos	9.600	10.000	9.800	+		
Sincelejo, Nuevo Mercado	12.000	12.000	12.000	=	Palmira (Valle del Cauca)	9.200	9.400	9.300	+		
Tuluá (Valle del Cauca)	15.000	17.000	16.000	=	Pasto, El Potrerillo	12.000	12.000	12.000	=		
Valledupar, Mercado Nuevo	15.000	16.000	15.333	=	Popayán, Plaza de mercado del barrio Bolívar	9.200	9.200	9.200	+		
Villavicencio, CAV	14.000	14.000	14.000	+	Santa Marta (Magdalena)	8.800	9.000	8.900	=		
Yopal (Casanare)	12.000	13.000	12.500	-	Sincelejo, Nuevo Mercado	8.400	8.600	8.500	=		
<b>Menudencias de pollo</b>						Tuluá (Valle del Cauca)	9.000	12.000	10.333	=	
Armenia, Mercar	6.400	6.600	6.467	=							
Florencia (Caquetá)	1.800	1.800	1.800	=							

# BOLETÍN SEMANAL PRECIOS MAYORISTAS

**Cuadro 6.** Mercados mayoristas. Precios de venta de carnes (continuación)  
2021 (13 al 19 de marzo)

Productos y mercados	Pesos por kilogramo				Tendencia	Productos y mercados	Pesos por kilogramo				Tendencia
	Mínimo	Máximo	Medio				Mínimo	Máximo	Medio		
<b>Pechuga de pollo (continuación)</b>						<b>Piernas de pollo</b>					
Valledupar, Mercado Nuevo	7.500	7.500	7.500	=		Armenia, Mercar	6.800	7.000	6.933	-	
Villavicencio, CAV	9.400	9.600	9.550	+		Bogotá, D.C., Corabastos	7.400	8.000	7.667	+++	
<b>Pierna pernil con rabadilla</b>						Bogotá, D.C., Frigorífico Ble Ltda.	9.000	10.000	9.450	-	
Arauca (Arauca)	4.700	4.750	4.717	=		Bogotá, D.C., Frigorífico Guadalupe	8.200	8.500	8.400	-	
Armenia, Mercar	5.600	5.800	5.667	=		Bogotá, D.C., Paloquemao	8.000	8.400	8.150	-	
Barranquilla, Barranquillita	4.200	4.400	4.325	+		Bogotá, D.C., Plaza Las Flores	6.000	7.000	6.250	-	
Barranquilla, Granabastos	4.400	4.500	4.450	=		Bucaramanga, Frigoríficos	8.800	10.800	9.533	=	
Bogotá, D.C., Frigorífico Guadalupe	6.800	7.000	6.933	n.d.		Cali, Santa Helena	6.200	6.400	6.300	+	
Bogotá, D.C., Paloquemao	6.500	7.400	7.033	-		Cúcuta, Cenabastos	5.100	6.000	5.550	-	
Bogotá, D.C., Plaza Las Flores	5.400	6.400	5.950	-		Manizales, Centro Galerías	5.600	6.100	5.767	+	
Bucaramanga, Frigoríficos	6.400	7.250	6.733	=		Medellín, Central Mayorista de Antioquia	8.500	9.000	8.625	=	
Buenaventura (Valle del Cauca)	6.400	6.400	6.400	-		Medellín, Plaza Minorista "José María Villa"	5.500	6.000	5.750	=	
Cali, Galería Alameda	5.200	5.600	5.400	-		Montería, Mercado del Sur	5.200	5.200	5.200	+	
Cali, Santa Helena	5.400	6.000	5.700	=		Palmira (Valle del Cauca)	7.400	7.700	7.550	-	
Cartagena, Bazurto	4.600	4.900	4.733	+		Popayán, Plaza de mercado del barrio Bolívar	6.600	6.600	6.600	=	
Cúcuta, Cenabastos	5.296	5.500	5.398	-		Tuluá (Valle del Cauca)	7.600	8.400	7.933	=	
Florencia (Cauquetá)	6.300	6.300	6.300	=		Valledupar, Mercado Nuevo	6.500	7.000	6.750	=	
Ibagué, Plaza La 21	7.000	7.600	7.333	+		Villavicencio, CAV	8.600	8.800	8.650	+	
Medellín, Central Mayorista de Antioquia	6.700	7.000	6.850	+		<b>Pollo entero congelado sin vísceras</b>					
Medellín, Plaza Minorista "José María Villa"	5.800	6.000	5.950	=		Arauca (Arauca)	8.000	8.000	8.000	=	
Montería, Mercado del Sur	4.500	4.500	4.500	-		Barranquilla, Barranquillita	5.600	5.800	5.725	+	
Neiva, Surabastos	6.800	7.000	6.850	-		Barranquilla, Granabastos	5.800	5.900	5.850	-	
Palmira (Valle del Cauca)	6.600	6.800	6.725	+		Cali, Galería Alameda	7.000	7.200	7.067	+	
Pasto, El Potrerillo	7.000	7.000	7.000	=		Cali, Santa Helena	6.800	7.200	7.000	+	
Santa Marta (Magdalena)	3.950	4.000	3.983	=		Cartagena, Bazurto	5.900	6.300	6.100	+	
Sincelejo, Nuevo Mercado	4.600	4.800	4.750	=		Medellín, Central Mayorista de Antioquia	7.500	8.000	7.750	=	
Tuluá (Valle del Cauca)	6.000	8.000	7.000	=		Medellín, Plaza Minorista "José María Villa"	6.500	7.000	6.625	=	
Valledupar, Mercado Nuevo	4.000	4.200	4.067	=		Montería, Mercado del Sur	6.000	6.100	6.025	-	
Villavicencio, CAV	7.200	7.600	7.350	+		Popayán, Plaza de mercado del barrio Bolívar	7.200	7.400	7.267	+	
<b>Pierna pernil sin rabadilla</b>						Santa Marta (Magdalena)	5.900	6.000	5.967	=	
Bogotá, D.C., Corabastos	7.400	7.600	7.500	+		Valledupar, Mercado Nuevo	5.800	6.200	6.000	=	
Bogotá, D.C., Frigorífico Ble Ltda.	8.200	9.000	8.575	+		<b>Pollo entero fresco sin vísceras</b>					
Bogotá, D.C., Frigorífico Guadalupe	8.200	8.600	8.425	=		Armenia, Mercar	8.400	8.600	8.467	=	
Bogotá, D.C., Paloquemao	8.000	8.400	8.150	-		Bogotá, D.C., Corabastos	7.200	7.400	7.300	+	
Bogotá, D.C., Plaza Las Flores	6.000	6.600	6.200	-		Bogotá, D.C., Frigorífico Ble Ltda.	7.000	7.500	7.250	+	
Bucaramanga, Frigoríficos	8.000	9.700	8.833	=							

**Cuadro 6.** Mercados mayoristas. Precios de venta de carnes (conclusión)  
2021 (13 al 19 de marzo)

Productos y mercados	Pesos por kilogramo			
	Precios			Tenden- cia
	Mínimo	Máximo	Medio	
<b>Pollo entero fresco sin vísceras (continuación)</b>				
Bogotá, D.C., Frigorífico Guadalupe	7.500	7.800	7.600	+
Bogotá, D.C., Paloquemao	7.500	8.400	7.975	+
Bogotá, D.C., Plaza Las Flores	7.000	7.500	7.125	=
Cúcuta, Cenabastos	6.319	6.700	6.510	+
Ibagué, Plaza La 21	8.000	8.000	8.000	+
Palmira (Valle del Cauca)	7.100	7.200	7.150	+
Pasto, El Potrerillo	7.000	7.000	7.000	=

Productos y mercados	Pesos por kilogramo			
	Precios			Tenden- cia
	Mínimo	Máximo	Medio	
<b>Pollo entero fresco sin vísceras (continuación)</b>				
Sincelejo, Nuevo Mercado	6.400	6.600	6.500	=
Tuluá (Valle del Cauca)	8.000	9.000	8.333	=
Villavicencio, CAV	7.600	7.600	7.600	+
<b>Rabadillas de pollo</b>				
Manizales, Centro Galerías	2.400	2.400	2.400	=

**TENDENCIAS**

---	-	+	+++
Variación mayor al -20 %	Variación entre 0 % y -10 %	Variación entre 0 % y 10 %	Variación mayor al 20 %
--	=	++	n. d.
Variación entre -10 % y -20 %	Variación igual a 0 %	Variación entre 10 % y 20 %	No determinado



**Cuadro 7.** Mercados mayoristas. Precios de venta de pescados 2021 (13 al 19 de marzo)

Productos y mercados	Pesos por kilogramo			
	Mínimo	Máximo	Medio	Tendencia
<b>Almejas con concha</b>				
Cali, Galería Alameda	7.500	8.300	7.933	+
Cali, Santa Helena	6.000	7.000	6.500	+
Medellín, Central Mayorista de Antioquia	7.700	7.900	7.775	=
<b>Almejas sin concha</b>				
Cali, Galería Alameda	14.000	16.000	15.333	-
Cali, Santa Helena	14.000	16.000	15.000	=
Medellín, Central Mayorista de Antioquia	22.800	23.600	23.150	+
Palmira (Valle del Cauca)	15.500	16.500	16.000	+
<b>Bagre rayado en postas congelado</b>				
Armenia, Mercar	27.000	28.000	27.500	+
Bogotá, D.C., Paloquemao	24.000	25.000	24.333	+
Medellín, Central Mayorista de Antioquia	26.000	27.000	26.625	=
Tunja, Complejo de Servicios del Sur	23.000	25.000	24.000	+
Villavicencio, CAV	22.000	22.000	22.000	+
<b>Bagre rayado entero congelado</b>				
Bogotá, D.C., Plaza Las Flores	15.200	16.000	15.800	+
Cali, Galería Alameda	23.000	27.000	25.333	+
Cali, Santa Helena	28.000	30.000	29.333	=
Medellín, Central Mayorista de Antioquia	19.000	20.000	19.500	=
Palmira (Valle del Cauca)	20.500	21.500	20.875	+
Pereira, Mercasa	22.500	23.000	22.667	=
Popayán, Plaza de mercado del barrio Bolívar	16.800	17.000	16.867	+
<b>Bagre rayado entero fresco</b>				
Bogotá, D.C., Paloquemao	18.000	20.000	19.333	-
Bogotá, D.C., Plaza Las Flores	16.000	16.400	16.200	+
Bucaramanga, Centroabastos	17.200	19.200	18.089	-
Cúcuta, La Nueva Sexta	15.000	16.000	15.333	-
Florencia (Cauquetá)	16.500	16.500	16.500	=
Ibagué, Plaza La 21	16.000	16.800	16.267	=
Montería, Mercado del Sur	20.000	22.000	21.250	++
Valledupar, Mercado Nuevo	20.000	22.000	21.000	-
Yopal (Casanare)	15.000	16.000	15.667	++
<b>Basa, entero congelado importado</b>				
Barranquilla, Barranquillita	8.000	8.200	8.067	-
Bogotá, D.C., Corabastos	7.800	8.200	8.000	+
Bogotá, D.C., Paloquemao	8.600	9.500	9.033	+
Bogotá, D.C., Plaza Las Flores	6.800	8.000	7.325	+
Bucaramanga, Centroabastos	6.500	6.500	6.500	=
Cali, Galería Alameda	8.000	9.000	8.567	+
Cali, Santa Helena	8.000	8.500	8.167	=
Cartagena, Bazurto	6.800	7.500	6.975	=
Cúcuta, La Nueva Sexta	8.500	9.000	8.625	-
Medellín, Central Mayorista de Antioquia	10.000	10.600	10.400	+
Neiva, Surabastos	8.000	9.000	8.500	=
Palmira (Valle del Cauca)	8.000	8.200	8.050	+
<b>Basa, entero congelado importado (continuación)</b>				
Popayán, Plaza de mercado del barrio Bolívar	11.400	12.000	11.800	=
Sincelejo, Nuevo Mercado	7.500	7.500	7.500	=
Valledupar, Mercado Nuevo	7.500	7.500	7.500	-
Villavicencio, CAV	8.000	9.000	8.500	=
<b>Basa, filete congelado importado</b>				
Bogotá, D.C., Corabastos	9.000	10.000	9.525	+
Bogotá, D.C., Paloquemao	10.000	11.000	10.500	=
Bogotá, D.C., Plaza Las Flores	8.300	9.000	8.575	-
Bucaramanga, Centroabastos	8.000	8.000	8.000	=
Cali, Galería Alameda	10.000	11.500	10.833	=
Cali, Santa Helena	9.500	10.000	9.833	=
Medellín, Central Mayorista de Antioquia	10.800	11.200	11.000	+
Palmira (Valle del Cauca)	10.000	10.500	10.300	+
Tunja, Complejo de Servicios del Sur	13.000	13.000	13.000	=
<b>Blanquillo entero fresco</b>				
Bucaramanga, Centroabastos	16.000	16.800	16.200	+
Valledupar, Mercado Nuevo	16.000	16.000	16.000	-
<b>Bocachico criollo fresco</b>				
Bogotá, D.C., Plaza Las Flores	13.440	13.600	13.560	-
Cúcuta, La Nueva Sexta	12.000	12.000	12.000	=
Montería, Mercado del Sur	17.000	18.000	17.500	++
Valledupar, Mercado Nuevo	23.000	25.000	24.000	++
Villavicencio, CAV	14.000	14.000	14.000	n.d.
Yopal (Casanare)	15.000	16.000	15.500	++
<b>Bocachico importado congelado</b>				
Armenia, Mercar	10.000	10.600	10.300	+
Barranquilla, Barranquillita	9.500	9.500	9.500	=
Bogotá, D.C., Plaza Las Flores	9.000	10.000	9.500	-
Cali, Galería Alameda	10.500	12.000	11.167	-
Cali, Santa Helena	9.500	10.500	10.000	n.d.
Cartagena, Bazurto	8.800	10.000	9.700	=
Cúcuta, La Nueva Sexta	10.000	11.000	10.667	-
Manizales, Centro Galerías	9.000	9.000	9.000	=
Medellín, Central Mayorista de Antioquia	9.000	10.000	9.500	=
Montería, Mercado del Sur	10.000	11.000	10.250	+
Palmira (Valle del Cauca)	8.500	9.200	8.800	-
Pereira, Mercasa	9.250	9.500	9.375	=
Popayán, Plaza de mercado del barrio Bolívar	8.000	8.400	8.133	+
Santa Marta (Magdalena)	9.000	9.500	9.167	=
Sincelejo, Nuevo Mercado	8.500	8.500	8.500	=
Tuluá (Valle del Cauca)	10.000	12.000	11.000	=
Valledupar, Mercado Nuevo	9.500	10.000	9.750	=
<b>Cachama de cultivo fresca</b>				
Arauca (Arauca)	12.000	12.000	12.000	=
Bogotá, D.C., Plaza Las Flores	7.200	9.600	8.600	n.d.

**Cuadro 7.** Mercados mayoristas. Precios de venta de pescados (continuación)  
2021 (13 al 19 de marzo)

Productos y mercados	Pesos por kilogramo				Tendencia	Productos y mercados	Pesos por kilogramo				Tendencia
	Mínimo	Máximo	Medio				Mínimo	Máximo	Medio		
<b>Cachama de cultivo fresca (continuación)</b>						<b>Corvina, filete congelado nacional</b>					
Bucaramanga, Centroabastos	8.400	8.800	8.610	-		Buenaventura (Valle del Cauca)	38.000	38.000	38.000	+	
Cúcuta, La Nueva Sexta	8.000	8.500	8.083	-		Cali, Galería Alameda	33.000	36.000	34.667	-	
Ibagué, Plaza La 21	8.400	8.800	8.533	+		Cali, Santa Helena	35.000	38.000	36.333	-	
Montería, Mercado del Sur	7.200	7.500	7.425	-		<b>Langostino U12</b>					
Neiva, Surabastos	7.200	8.000	7.733	-		Medellín, Central Mayorista de Antioquia	83.000	85.000	84.250	+	
Villavicencio, CAV	8.500	9.000	8.650	-		<b>Langostino 16-20</b>					
Yopal (Casanare)	7.500	8.000	7.875	++		Bogotá, D.C., Corabastos	58.000	64.000	61.333	n.d.	
<b>Calamar anillos</b>						Medellín, Central Mayorista de Antioquia	60.000	62.000	61.000	=	
Bogotá, D.C., Corabastos	24.000	26.000	25.000	+		<b>Merluza, filete importado</b>					
Bogotá, D.C., Paloquemao	32.000	35.000	33.667	+		Armenia, Mercar	15.200	15.600	15.400	+	
Cali, Galería Alameda	18.000	23.000	20.333	=		Cali, Galería Alameda	12.000	13.000	12.333	=	
Cali, Santa Helena	24.000	27.000	25.167	=		Cali, Santa Helena	12.000	13.000	12.500	+	
Medellín, Central Mayorista de Antioquia	27.000	29.000	27.750	+		Medellín, Central Mayorista de Antioquia	17.000	17.600	17.275	=	
Tuluá (Valle del Cauca)	18.000	20.000	19.000	=		Palmira (Valle del Cauca)	12.500	13.000	12.750	+	
<b>Calamar blanco entero</b>						<b>Merluza, filete nacional</b>					
Bogotá, D.C., Corabastos	11.500	12.600	12.150	+		Bogotá, D.C., Corabastos	35.000	37.000	35.750	+	
Bogotá, D.C., Paloquemao	13.800	15.000	14.267	+		Bogotá, D.C., Paloquemao	34.000	35.000	34.333	-	
Cali, Galería Alameda	14.000	16.000	15.000	+		Cali, Galería Alameda	29.000	34.000	31.333	+	
Cali, Santa Helena	14.000	15.000	14.500	=		Cali, Santa Helena	33.000	35.000	33.833	n.d.	
Palmira (Valle del Cauca)	12.500	13.000	12.750	+		<b>Mojarra lora entera congelada</b>					
Tuluá (Valle del Cauca)	13.000	16.000	14.500	=		Armenia, Mercar	12.600	13.000	12.800	+	
<b>Calamar morado entero</b>						Barranquilla, Barranquillita	9.400	9.500	9.467	=	
Tuluá (Valle del Cauca)	17.000	18.000	17.500	=		Cartagena, Bazurto	8.000	8.500	8.333	-	
<b>Camarón tigre precocido seco</b>						<b>Mojarra lora entera fresca</b>					
Bogotá, D.C., Paloquemao	32.000	35.000	33.667	+		Barranquilla, Barranquillita	8.000	8.200	8.067	+	
Cali, Galería Alameda	27.000	32.000	29.333	+		Montería, Mercado del Sur	7.600	8.000	7.750	-	
Cali, Santa Helena	28.000	30.000	29.333	=		Sincedejo, Nuevo Mercado	7.500	7.500	7.500	=	
Medellín, Central Mayorista de Antioquia	35.000	37.800	35.875	=		Valledupar, Mercado Nuevo	9.000	10.000	9.333	++	
Popayán, Plaza de mercado del barrio Bolívar	32.000	34.000	32.667	-		<b>Nicuro fresco</b>					
Tuluá (Valle del Cauca)	28.000	30.000	29.000	=		Bogotá, D.C., Plaza Las Flores	7.200	9.600	8.600	n.d.	
<b>Camarón tifi precocido seco</b>						Tunja, Complejo de Servicios del Sur	12.000	13.000	12.500	=	
Armenia, Mercar	32.000	33.000	32.500	=		Yopal (Casanare)	8.000	8.500	8.250	-	
Bogotá, D.C., Corabastos	29.000	31.000	30.000	+		<b>Palmitos de mar</b>					
Bogotá, D.C., Paloquemao	31.000	34.000	32.500	-		Bogotá, D.C., Corabastos	11.000	12.000	11.450	+	
Pereira, Mercasa	16.500	17.500	16.933	=		Bogotá, D.C., Paloquemao	12.000	13.000	12.333	-	
Popayán, Plaza de mercado del barrio Bolívar	16.600	16.800	16.667	+		Medellín, Central Mayorista de Antioquia	12.500	13.000	12.875	=	
<b>Capaz Magdalena fresco</b>						<b>Pargo rojo entero congelado</b>					
Bogotá, D.C., Plaza Las Flores	9.600	11.200	10.200	n.d.		Armenia, Mercar	22.000	22.000	22.000	=	
<b>Cazuela de mariscos (paquete)</b>						Cali, Galería Alameda	20.000	21.000	20.333	n.d.	
Bogotá, D.C., Corabastos	11.000	12.000	11.575	+		Cali, Santa Helena	19.000	21.000	20.000	+	
Bogotá, D.C., Paloquemao	12.000	13.000	12.333	+		Medellín, Central Mayorista de Antioquia	30.000	31.200	30.800	-	
Medellín, Central Mayorista de Antioquia	34.000	35.000	34.667	=		Tuluá (Valle del Cauca)	20.000	22.000	21.000	=	

**Cuadro 7.** Mercados mayoristas. Precios de venta de pescados 2021 (13 al 19 de marzo)

Productos y mercados	Pesos por kilogramo			
	Mínimo	Máximo	Medio	Tendencia
<b>Pargo rojo platero</b>				
Buenaventura (Valle del Cauca)	25.000	26.000	25.667	+
Popayán, Plaza de mercado del barrio Bolívar	15.600	16.000	15.733	+
Santa Marta (Magdalena)	26.000	30.000	28.000	=
<b>Pescado cabezas</b>				
Armenia, Mercar	5.600	5.600	5.600	=
Bogotá, D.C., Paloquemao	7.500	8.000	7.833	+++
Cali, Galería Alameda	6.000	7.000	6.500	-
Cali, Santa Helena	6.000	6.500	6.333	-
Palmira (Valle del Cauca)	6.000	7.000	6.500	-
Pereira, Mercasa	2.800	3.000	2.933	=
Popayán, Plaza de mercado del barrio Bolívar	4.600	4.600	4.600	=
<b>Róbalo, filete congelado</b>				
Medellín, Central Mayorista de Antioquia	34.000	35.000	34.500	=
<b>Salmón, filete congelado</b>				
Armenia, Mercar	32.000	33.000	32.500	=
Bogotá, D.C., Corabastos	32.000	34.000	32.750	+
Bogotá, D.C., Paloquemao	32.000	34.000	33.333	+
Cali, Galería Alameda	34.000	38.000	36.000	=
Cali, Santa Helena	32.000	36.000	33.667	+
Medellín, Central Mayorista de Antioquia	30.000	33.000	32.000	=
Palmira (Valle del Cauca)	31.000	33.000	31.875	+
Popayán, Plaza de mercado del barrio Bolívar	33.000	35.000	34.000	-
<b>Sierra entera congelada</b>				
Buenaventura (Valle del Cauca)	13.000	14.000	13.333	+
Cali, Galería Alameda	15.000	18.000	16.333	-
Cali, Santa Helena	14.500	16.000	15.167	+
Medellín, Central Mayorista de Antioquia	15.000	17.000	16.250	+
Palmira (Valle del Cauca)	13.200	14.500	13.800	+
Pereira, Mercasa	16.000	16.500	16.217	=
Santa Marta (Magdalena)	13.000	14.000	13.667	=
<b>Tilapia, filete congelado</b>				
Bogotá, D.C., Corabastos	14.000	15.000	14.575	+
Cali, Galería Alameda	15.000	16.000	15.667	-
Cali, Santa Helena	14.000	15.500	14.833	+
Medellín, Central Mayorista de Antioquia	16.000	17.000	16.500	=
Palmira (Valle del Cauca)	13.000	14.000	13.500	-
Popayán, Plaza de mercado del barrio Bolívar	13.600	14.000	13.800	+
Tuluá (Valle del Cauca)	15.000	16.000	15.500	=
<b>Tilapia, lomitos</b>				
Medellín, Central Mayorista de Antioquia	8.400	8.700	8.567	=
<b>Tilapia roja entera congelada</b>				
Barranquilla, Barranquillita	13.000	14.000	13.333	=
Cali, Galería Alameda	13.000	13.700	13.400	+
Cali, Santa Helena	13.000	14.000	13.500	+
Cartagena, Bazurto	10.000	10.000	10.000	=
Medellín, Central Mayorista de Antioquia	13.000	13.500	13.375	=
Palmira (Valle del Cauca)	11.500	12.000	11.750	+
Pasto, El Potrerillo	12.000	12.000	12.000	=
Pereira, Mercasa	12.000	12.500	12.167	=
Popayán, Plaza de mercado del barrio Bolívar	12.000	12.600	12.267	+
Tuluá (Valle del Cauca)	13.000	14.000	13.500	=
<b>Tilapia roja entera fresca</b>				
Arauca (Arauca)	12.000	12.000	12.000	=
Barranquilla, Barranquillita	9.500	9.500	9.500	+
Bogotá, D.C., Paloquemao	12.000	14.000	13.333	-
Bogotá, D.C., Plaza Las Flores	9.600	10.000	9.700	++
Bucaramanga, Centroabastos	10.000	10.400	10.200	=
Cúcuta, La Nueva Sexta	9.500	10.000	9.833	=
Florencia (Caquetá)	8.500	8.500	8.500	=
Ibagué, Plaza La 21	9.600	10.000	9.733	=
Montería, Mercado del Sur	10.000	10.000	10.000	=
Neiva, Surabastos	9.200	9.600	9.333	+
Tunja, Complejo de Servicios del Sur	11.000	12.000	11.750	+

**Cuadro 7.** Mercados mayoristas. Precios de venta de pescados (conclusión)  
2021 (13 al 19 de marzo)

Productos y mercados	Pesos por kilogramo			Tendencia
	Mínimo	Máximo	Medio	
<b>Tilapia roja entera fresca (continuación)</b>				
Valledupar, Mercado Nuevo	11.000	12.000	11.667	+
Villavicencio, CAV	10.400	11.000	10.800	+
Yopal (Casanare)	8.000	10.000	8.750	-
<b>Toyo blanco, filete congelado</b>				
Bogotá, D.C., Corabastos	15.000	16.400	15.600	+
Bogotá, D.C., Paloquemao	15.000	16.500	15.833	-
Cali, Santa Helena	12.700	13.500	13.067	+
Popayán, Plaza de mercado del barrio Bolívar	12.000	12.600	12.267	+
Tuluá (Valle del Cauca)	15.000	16.000	15.500	=
<b>Trucha en corte mariposa</b>				
Armenia, Mercar	15.600	16.000	15.800	=
Bogotá, D.C., Corabastos	14.500	15.000	14.775	+

Productos y mercados	Pesos por kilogramo			Tendencia
	Mínimo	Máximo	Medio	
<b>Trucha en corte mariposa (continuación)</b>				
Bogotá, D.C., Paloquemao	16.000	16.800	16.433	+
Bogotá, D.C., Plaza Las Flores	14.000	14.000	14.000	-
Cali, Galería Alameda	15.000	16.000	15.500	-
Cali, Santa Helena	15.000	15.700	15.400	=
Manizales, Centro Galerías	15.500	15.500	15.500	=
Medellín, Central Mayorista de Antioquia	14.000	16.000	15.000	=
Palmira (Valle del Cauca)	14.000	14.500	14.250	+
Pereira, Mercasa	14.200	14.500	14.400	=
Popayán, Plaza de mercado del barrio Bolívar	15.000	16.000	15.467	+
<b>Trucha entera fresca</b>				
Pasto, El Potrerillo	13.000	14.000	13.500	+

**TENDENCIAS**

---	-	+	+++
Variación mayor al -20 %	Variación entre 0 % y -10 %	Variación entre 0 % y 10 %	Variación mayor al 20 %
--	=	++	n. d.
Variación entre -10 % y -20 %	Variación igual a 0 %	Variación entre 10 % y 20 %	No determinado

# BOLETÍN SEMANAL PRECIOS MAYORISTAS

**Cuadro 8.** Mercados mayoristas. Precios de venta de productos procesados 2021 (13 al 19 de marzo)

Productos y mercados	Pesos por kilogramo				Tendencia	Productos y mercados	Pesos por kilogramo				Tendencia
	Mínimo	Máximo	Medio				Mínimo	Máximo	Medio		
<b>Aceite girasol</b>						<b>Avena en hojuelas</b>					
Barranquilla, Barranquillita	10.583	10.800	10.657		+	Armenia, Mercar	7.250	7.646	7.465		=
Barranquilla, Granabastos	10.333	10.514	10.429		=	Barranquilla, Barranquillita	7.292	7.302	7.295		+
Cartagena, Bazurto	8.333	9.444	8.704		+	Barranquilla, Granabastos	7.083	7.542	7.354		=
Medellín, Central Mayorista de Antioquia	10.958	11.250	11.073		+	Bogotá, D.C., Corabastos	7.809	8.025	7.898		+
Montería, Mercado del Sur	8.333	8.611	8.507		+	Bogotá, D.C., Plaza España	7.716	8.255	8.040		-
Santa Marta (Magdalena)	7.500	7.870	7.704		=	Bucaramanga, Centroabastos	7.649	8.241	7.920		+
Sincelejo, Nuevo Mercado	7.000	7.792	7.365		+	Bucaramanga, Mercados del centro	7.500	8.611	8.045		=
Valledupar, Mercado Nuevo	10.000	10.167	10.056		=	Cali, La Floresta	8.854	9.063	8.972		+
						Cali, Santa Helena	8.854	9.000	8.903		=
						Cali, Siloé	8.958	9.063	8.993		=
<b>Aceite soya</b>						Cartagena, Bazurto	9.063	9.167	9.132		+
Bogotá, D.C., Corabastos	5.667	5.900	5.767		-	Cartago (Valle del Cauca)	7.344	7.500	7.431		=
Bogotá, D.C., Paloquemao	6.800	7.500	7.100		+	Cúcuta, Cenabastos	6.996	7.356	7.209		=
Bogotá, D.C., Plaza España	6.167	6.542	6.358		+	Cúcuta, La Nueva Sexta	6.430	7.202	6.876		-
Bogotá, D.C., Plaza Las Flores	5.933	6.167	6.008		-	Ibagué, Plaza La 21	7.389	8.218	7.918		-
						Medellín, Central Mayorista de Antioquia	8.542	8.729	8.635		+
						Medellín, Plaza Minorista "José María Villa"	7.500	7.771	7.594		=
<b>Aceite vegetal mezcla</b>						Neiva, Surabastos	7.613	7.819	7.711		+
Armenia, Mercar	7.188	7.375	7.281		=	Palmira (Valle del Cauca)	8.250	8.500	8.393		+
Barranquilla, Barranquillita	5.746	5.758	5.751		+	Pamplona (Norte de Santander)	7.613	7.716	7.647		=
Barranquilla, Granabastos	5.561	5.708	5.630		=	Popayán, Plaza de mercado del barrio Bolívar	7.870	7.986	7.909		=
Bucaramanga, Centroabastos	6.574	7.407	7.012		+	Santa Marta (Magdalena)	6.771	6.979	6.901		=
Bucaramanga, Mercados del centro	6.083	7.000	6.672		=	Tuluá (Valle del Cauca)	6.667	8.010	7.288		=
Buenaventura (Valle del Cauca)	5.583	6.167	5.899		-	Valledupar, Mercado Nuevo	5.833	6.250	6.028		=
Cali, La Floresta	6.500	7.000	6.689		+	Villavicencio, CAV	9.271	9.573	9.406		-
Cali, Santa Helena	6.250	6.917	6.597		=						
Cali, Siloé	6.500	7.000	6.764		=	<b>Avena molida</b>					
Cartagena, Bazurto	5.583	6.000	5.806		+	Barranquilla, Barranquillita	7.271	7.292	7.285		-
Cartago (Valle del Cauca)	5.900	7.100	6.264		+	Barranquilla, Granabastos	7.292	7.500	7.391		=
Cúcuta, Cenabastos	5.833	6.065	5.949		-	Bogotá, D.C., Corabastos	7.809	8.025	7.898		+
Florencia (Caquetá)	4.583	4.833	4.708		=	Bogotá, D.C., Plaza España	7.716	8.255	8.040		-
Ibagué, Plaza La 21	5.500	6.000	5.725		+	Cali, La Floresta	8.646	8.854	8.785		=
Manizales, Centro Galerías	5.333	6.083	5.743		=	Cali, Santa Helena	8.542	8.750	8.646		=
Medellín, Plaza Minorista "José María Villa"	5.650	6.042	5.833		=	Cali, Siloé	8.646	8.854	8.785		=
Montería, Mercado del Sur	4.500	4.683	4.598		=	Ibagué, Plaza La 21	7.389	8.218	7.918		-
Neiva, Surabastos	5.333	5.833	5.563		=	Neiva, Surabastos	7.613	7.819	7.711		+
Palmira (Valle del Cauca)	6.550	6.900	6.742		-	Palmira (Valle del Cauca)	8.250	8.500	8.393		+
Pamplona (Norte de Santander)	5.000	5.250	5.139		+	Popayán, Plaza de mercado del barrio Bolívar	7.951	8.218	8.044		=
Pasto, El Potrerillo	5.167	5.750	5.521		+	Sincelejo, Nuevo Mercado	7.500	7.938	7.721		+
Pereira, Mercasa	6.792	6.840	6.816		=	Tuluá (Valle del Cauca)	6.667	8.010	7.288		=
Popayán, Plaza de mercado del barrio Bolívar	4.383	4.583	4.481		+	Valledupar, Mercado Nuevo	7.292	7.813	7.535		=
Santa Marta (Magdalena)	5.833	6.167	6.023		+	Villavicencio, CAV	9.271	9.573	9.406		-
Sincelejo, Nuevo Mercado	5.139	5.250	5.178		+						
Tuluá (Valle del Cauca)	5.833	7.258	6.625		=	<b>Azúcar morena</b>					
Valledupar, Mercado Nuevo	5.167	5.250	5.222		=	Bogotá, D.C., Plaza España	2.580	2.756	2.661		+
Villavicencio, CAV	6.800	7.200	7.006		-	Cali, La Floresta	2.400	2.560	2.453		=
						Cali, Santa Helena	2.400	2.480	2.427		-
<b>Arveja enlatada</b>						Cali, Siloé	2.560	2.720	2.613		=
Medellín, Central Mayorista de Antioquia	6.983	7.414	7.177		-	Cartago (Valle del Cauca)	2.480	2.880	2.667		-
Medellín, Plaza Minorista "José María Villa"	7.153	7.431	7.274		=	Ibagué, Plaza La 21	2.240	2.280	2.260		=
Pereira, Mercasa	6.814	7.333	7.074		=						
Santa Marta (Magdalena)	6.452	6.452	6.452		=						
Valledupar, Mercado Nuevo	8.056	8.681	8.368		=						

**Cuadro 8.** Mercados mayoristas. Precios de venta de productos procesados (continuación)  
2021 (13 al 19 de marzo)

Productos y mercados	Pesos por kilogramo				Tendencia	Productos y mercados	Pesos por kilogramo				Tendencia
	Mínimo	Máximo	Medio	Precios			Mínimo	Máximo	Medio	Precios	
<b>Azúcar morena (continuación)</b>						<b>Bocadillo veleño (continuación)</b>					
Medellín, Central Mayorista de Antioquia	2.600	2.650	2.623		++	Cúcuta, Cenabastos	211	222	217		=
Medellín, Plaza Minorista "José María Villa"	2.360	2.400	2.380		-	Cúcuta, La Nueva Sexta	211	222	215		=
Pamplona (Norte de Santander)	2.720	2.880	2.787		-	Villavicencio, CAV	222	242	229		-
Pasto, El Potrerillo	2.600	2.600	2.600		-						
Tuluá (Valle del Cauca)	2.452	2.740	2.557		=	<b>Café instantáneo</b>					
Villavicencio, CAV	2.540	2.640	2.587		-	Barranquilla, Barranquillita	76.279	76.471	76.358		=
<b>Azúcar refinada</b>						Barranquilla, Granabastos	76.961	77.549	77.255		+
Barranquilla, Barranquillita	2.480	2.540	2.513		+	Bogotá, D.C., Corabastos	75.833	79.412	77.565		+
Barranquilla, Granabastos	2.380	2.480	2.425		-	Bogotá, D.C., Plaza España	75.980	80.392	77.941		+
Bucaramanga, Centroabastos	2.360	2.600	2.480		+	Buenaventura (Valle del Cauca)	87.582	93.137	90.906		+
Cartagena, Bazurto	2.640	2.800	2.720		+	Cali, La Floresta	100.000	103.333	101.111		=
Cúcuta, Cenabastos	2.320	2.440	2.380		=	Cali, Santa Helena	88.235	91.503	89.760		=
Ibagué, Plaza La 21	2.192	2.200	2.197		+	Cali, Siloé	100.000	104.167	102.778		+
Medellín, Central Mayorista de Antioquia	2.560	2.620	2.593		++	Cartagena, Bazurto	72.549	76.471	74.510		=
Montería, Mercado del Sur	2.200	2.240	2.225		+	Cartago (Valle del Cauca)	73.333	80.000	76.778		=
Neiva, Surabastos	2.120	2.160	2.150		+	Cúcuta, Cenabastos	75.294	77.451	76.193		+
Pamplona (Norte de Santander)	2.200	2.260	2.220		=	Florencia (Caquetá)	84.314	84.314	84.314		=
Pasto, El Potrerillo	2.080	2.120	2.093		-	Medellín, Central Mayorista de Antioquia	85.523	86.928	86.332		+
Valledupar, Mercado Nuevo	2.320	2.400	2.347		=	Medellín, Plaza Minorista "José María Villa"	87.582	88.758	88.170		-
Villavicencio, CAV	2.520	2.640	2.554		+	Neiva, Surabastos	72.451	73.529	73.015		-
<b>Azúcar sulfitada</b>						Palmira (Valle del Cauca)	95.882	97.059	96.454		-
Armenia, Mercar	2.560	2.680	2.613		=	Pamplona (Norte de Santander)	75.490	75.980	75.817		-
Barranquilla, Barranquillita	2.080	2.140	2.107		+	Popayán, Plaza de mercado del barrio Bolívar	85.556	88.627	86.819		=
Barranquilla, Granabastos	1.940	2.000	1.975		-	Santa Marta (Magdalena)	78.824	84.118	81.789		=
Bogotá, D.C., Corabastos	2.300	2.360	2.333		+	Sincelejo, Nuevo Mercado	74.755	75.490	75.159		=
Bogotá, D.C., Paloquemao	2.800	2.960	2.880		-	Tuluá (Valle del Cauca)	84.967	89.281	87.190		=
Bogotá, D.C., Plaza España	2.360	2.440	2.400		+	Valledupar, Mercado Nuevo	77.451	78.431	78.105		=
Bucaramanga, Centroabastos	2.100	2.160	2.133		=	<b>Café molido</b>					
Bucaramanga, Mercados del centro	2.380	2.400	2.393		+	Armenia, Mercar	16.000	16.400	16.133		=
Buenaventura (Valle del Cauca)	2.400	2.440	2.420		-	Barranquilla, Barranquillita	16.308	16.600	16.478		=
Cali, La Floresta	2.100	2.140	2.113		+	Barranquilla, Granabastos	15.833	16.667	16.250		-
Cali, Santa Helena	2.040	2.100	2.067		+	Bogotá, D.C., Corabastos	16.333	16.617	16.428		-
Cali, Siloé	2.100	2.120	2.107		+	Bogotá, D.C., Paloquemao	16.000	17.500	16.611		+
Cartagena, Bazurto	2.240	2.300	2.267		++	Bucaramanga, Centroabastos	16.750	17.000	16.889		+
Cartago (Valle del Cauca)	2.120	2.220	2.167		=	Bucaramanga, Mercados del centro	17.000	17.000	17.000		=
Ibagué, Plaza La 21	2.140	2.240	2.200		+	Cali, La Floresta	16.000	16.400	16.133		=
Manizales, Centro Galerías	2.300	2.360	2.330		-	Cali, Santa Helena	15.760	15.840	15.813		=
Medellín, Central Mayorista de Antioquia	2.480	2.500	2.492		++	Cali, Siloé	16.000	16.400	16.133		-
Palmira (Valle del Cauca)	2.058	2.060	2.060		-	Cartagena, Bazurto	16.000	17.000	16.528		+
Popayán, Plaza de mercado del barrio Bolívar	2.180	2.240	2.207		=	Cartago (Valle del Cauca)	15.240	16.000	15.613		=
Sincelejo, Nuevo Mercado	2.240	2.390	2.318		++	Cúcuta, Cenabastos	16.875	17.000	16.950		+
Tuluá (Valle del Cauca)	2.200	2.300	2.247		=	Florencia (Caquetá)	17.800	17.800	17.800		=
Valledupar, Mercado Nuevo	2.000	2.040	2.027		=	Ibagué, Plaza La 21	17.000	17.600	17.300		=
Villavicencio, CAV	2.358	2.426	2.395		+	Manizales, Centro Galerías	15.600	16.000	15.775		+
<b>Bocadillo veleño</b>						Medellín, Central Mayorista de Antioquia	18.750	19.200	19.063		-
Bogotá, D.C., Corabastos	250	264	259		+	Montería, Mercado del Sur	16.000	16.600	16.250		=
Bogotá, D.C., Paloquemao	292	306	299		-	Neiva, Surabastos	16.500	17.000	16.708		-
						Palmira (Valle del Cauca)	16.320	16.500	16.435		+
						Popayán, Plaza de mercado del barrio Bolívar	15.200	15.520	15.389		=

# BOLETÍN SEMANAL PRECIOS MAYORISTAS

**Cuadro 8w.** Mercados mayoristas. Precios de venta de productos procesados (continuación)  
2021 (13 al 19 de marzo)

Productos y mercados	Pesos por kilogramo				Tendencia	Productos y mercados	Pesos por kilogramo				Tendencia
	Mínimo	Máximo	Medio				Mínimo	Máximo	Medio		
<b>Café molido (continuación)</b>						<b>Fécula de maíz</b>					
Santa Marta (Magdalena)	15.750	18.000	16.993		+	Armenia, Mercar	18.981	19.753	19.342		=
Sincelejo, Nuevo Mercado	17.500	19.200	18.372		+	Barranquilla, Barranquillita	18.275	18.607	18.447		+
Tuluá (Valle del Cauca)	15.200	16.112	15.637		=	Barranquilla, Granabastos	18.194	18.750	18.507		-
Valledupar, Mercado Nuevo	16.250	16.500	16.417		=	Bogotá, D.C., Corabastos	17.697	18.303	18.015		-
Villavicencio, CAV	15.000	15.800	15.450		-	Bucaramanga, Centroabastos	19.539	20.789	20.241		+
<b>Chocolate amargo</b>						Bucaramanga, Mercados del centro	16.118	20.132	18.180		=
Armenia, Mercar	24.333	24.750	24.542		=	Cartagena, Bazaruto	19.167	20.000	19.444		+
Buenaventura (Valle del Cauca)	24.072	24.120	24.091		-	Cúcuta, Cenabastos	19.944	21.389	20.444		=
Cali, La Floresta	23.600	24.000	23.733		=	Cúcuta, La Nueva Sexta	18.611	19.861	19.398		=
Cali, Santa Helena	23.200	23.600	23.467		=	Medellín, Central Mayorista de Antioquia	18.382	18.599	18.516		=
Cali, Siloé	23.600	24.000	23.867		=	Montería, Mercado del Sur	14.222	14.667	14.486		=
Cartago (Valle del Cauca)	22.000	23.200	22.733		=	Neiva, Surabastos	19.079	19.737	19.408		-
Ibagué, Plaza La 21	23.200	24.000	23.500		=	Popayán, Plaza de mercado del barrio Bolívar	16.908	17.000	16.939		+
Manizales, Centro Galerías	23.000	23.600	23.350		-	Santa Marta (Magdalena)	20.278	20.278	20.278		=
Medellín, Central Mayorista de Antioquia	21.400	21.600	21.510		+	<b>Frijol enlatado</b>					
Medellín, Plaza Minorista "José María Villa"	21.800	21.880	21.820		=	Medellín, Central Mayorista de Antioquia	9.842	11.680	10.843		-
Palmira (Valle del Cauca)	23.600	23.800	23.650		+	Medellín, Plaza Minorista "José María Villa"	10.920	11.135	11.045		=
Popayán, Plaza de mercado del barrio Bolívar	22.040	22.260	22.165		-	<b>Galletas dulces redondas con crema</b>					
Tuluá (Valle del Cauca)	23.200	24.088	23.629		=	Barranquilla, Barranquillita	10.076	12.520	11.312		+
<b>Chocolate dulce</b>						Barranquilla, Granabastos	12.149	12.450	12.299		=
Barranquilla, Barranquillita	13.510	13.613	13.571		+	Bogotá, D.C., Plaza España	11.911	12.851	12.337		+
Barranquilla, Granabastos	13.200	15.000	14.333		+	Bucaramanga, Centroabastos	12.283	12.779	12.531		=
Bogotá, D.C., Corabastos	10.667	10.933	10.783		-	Bucaramanga, Mercados del centro	12.407	12.655	12.531		=
Bogotá, D.C., Plaza España	11.250	11.761	11.587		+	Cartagena, Bazaruto	11.667	11.979	11.771		+
Bucaramanga, Centroabastos	9.868	11.000	10.589		+	Cúcuta, Cenabastos	12.169	12.821	12.466		=
Bucaramanga, Mercados del centro	10.320	10.800	10.507		+	Cúcuta, La Nueva Sexta	11.373	12.304	11.752		=
Cartagena, Bazaruto	15.000	15.500	15.167		+	Ibagué, Plaza La 21	11.833	12.250	12.000		-
Cúcuta, Cenabastos	11.700	12.000	11.817		=	Pamplona (Norte de Santander)	12.097	12.407	12.235		-
Cúcuta, La Nueva Sexta	12.800	13.544	13.172		=	Santa Marta (Magdalena)	9.861	10.000	9.948		=
Florencia (Cauquetá)	11.400	11.400	11.400		=	Sincelejo, Nuevo Mercado	11.319	11.910	11.514		=
Ibagué, Plaza La 21	11.400	11.600	11.450		=	<b>Galletas saladas</b>					
Montería, Mercado del Sur	15.500	16.500	15.900		=	Armenia, Mercar	11.250	11.528	11.389		=
Neiva, Surabastos	11.667	11.875	11.771		-	Barranquilla, Barranquillita	8.295	8.466	8.384		+
Pamplona (Norte de Santander)	11.125	11.250	11.208		=	Barranquilla, Granabastos	7.576	11.667	9.628		-
Santa Marta (Magdalena)	10.250	10.333	10.281		=	Bogotá, D.C., Corabastos	10.278	10.722	10.546		+
Sincelejo, Nuevo Mercado	14.800	15.000	14.925		+	Bogotá, D.C., Palaquemao	11.944	12.222	12.079		+
Valledupar, Mercado Nuevo	12.000	12.000	12.000		=	Bogotá, D.C., Plaza España	10.556	11.431	10.880		+
Villavicencio, CAV	11.800	11.875	11.838		+	Bucaramanga, Centroabastos	11.000	11.333	11.167		=
<b>Chocolate instantáneo</b>						Bucaramanga, Mercados del centro	10.667	11.500	11.023		=
Medellín, Central Mayorista de Antioquia	20.460	20.818	20.582		-	Buenaventura (Valle del Cauca)	10.111	10.347	10.229		-
<b>Color (bolsita)</b>						Cali, La Floresta	12.222	12.361	12.269		=
Ibagué, Plaza La 21	25.600	26.000	25.867		=	Cali, Santa Helena	11.111	11.389	11.296		=
Medellín, Central Mayorista de Antioquia	16.905	17.619	17.321		-	Cali, Siloé	12.083	12.500	12.269		=
Medellín, Plaza Minorista "José María Villa"	18.750	19.048	18.884		-	Cartagena, Bazaruto	8.523	8.712	8.649		-
Neiva, Surabastos	16.000	16.375	16.156		-	Cartago (Valle del Cauca)	10.347	10.944	10.662		=
Pereira, Mercasa	21.625	22.917	22.271		=	Cúcuta, Cenabastos	10.681	11.667	11.153		=
						Cúcuta, La Nueva Sexta	8.333	8.996	8.554		=

**Cuadro 8.** Mercados mayoristas. Precios de venta de productos procesados (continuación)  
2021 (13 al 19 de marzo)

Productos y mercados	Pesos por kilogramo				Tendencia	Productos y mercados	Pesos por kilogramo				Tendencia
	Mínimo	Máximo	Medio				Mínimo	Máximo	Medio		
<b>Galletas saladas (continuación)</b>						<b>Harina de trigo (continuación)</b>					
Florencia (Caquetá)	10.972	10.972	10.972	=		Bogotá, D.C., Corabastos	1.920	1.966	1.949	+	
Ibagué, Plaza La 21	10.250	10.347	10.309	-		Bogotá, D.C., Paloquemao	2.040	2.100	2.067	+	
Manizales, Centro Galerías	8.889	9.722	9.398	-		Bogotá, D.C., Plaza España	1.960	2.028	1.983	+	
Medellín, Central Mayorista de Antioquia	8.220	10.028	8.995	-		Bucaramanga, Centroabastos	2.320	2.400	2.347	+	
Medellín, Plaza Minorista "José María Villa"	10.347	10.486	10.410	=		Bucaramanga, Mercados del centro	2.640	2.740	2.700	+	
Montería, Mercado del Sur	8.523	8.712	8.665	=		Buenaventura (Valle del Cauca)	2.200	2.400	2.280	+	
Neiva, Surabastos	10.833	11.111	10.920	-		Cali, La Floresta	3.200	3.360	3.253	-	
Palmira (Valle del Cauca)	12.167	12.486	12.319	-		Cali, Santa Helena	3.200	3.360	3.307	=	
Pamplona (Norte de Santander)	9.769	9.887	9.848	=		Cali, Siloé	3.360	3.520	3.467	=	
Pasto, El Potrerillo	10.089	10.220	10.155	-		Cartagena, Bazurto	1.880	1.900	1.887	=	
Pereira, Mercasa	9.106	10.314	9.553	=		Cartago (Valle del Cauca)	2.288	2.400	2.336	=	
Popayán, Plaza de mercado del barrio Bolívar	10.694	10.958	10.829	+		Cúcuta, Cenabastos	2.200	2.370	2.290	=	
Santa Marta (Magdalena)	7.576	11.667	9.648	-		Cúcuta, La Nueva Sexta	2.300	2.350	2.317	=	
Sincelejo, Nuevo Mercado	8.333	8.712	8.494	+		Florencia (Caquetá)	2.400	2.400	2.400	=	
Tuluá (Valle del Cauca)	10.167	11.104	10.572	=		Ibagué, Plaza La 21	2.232	2.232	2.232	+	
Valledupar, Mercado Nuevo	8.144	11.111	9.598	=		Manizales, Centro Galerías	2.400	2.640	2.480	=	
Villavicencio, CAV	8.920	9.545	9.186	=		Medellín, Central Mayorista de Antioquia	2.744	2.960	2.810	+	
						Medellín, Plaza Minorista "José María Villa"	3.120	3.200	3.170	=	
						Montería, Mercado del Sur	2.080	2.176	2.140	=	
						Neiva, Surabastos	2.120	2.160	2.150	-	
						Palmira (Valle del Cauca)	3.300	3.440	3.375	+	
						Pamplona (Norte de Santander)	2.200	2.200	2.200	=	
						Pasto, El Potrerillo	1.920	2.000	1.960	+	
						Pereira, Mercasa	2.760	3.082	2.917	=	
						Popayán, Plaza de mercado del barrio Bolívar	1.952	2.000	1.984	=	
						Santa Marta (Magdalena)	1.760	1.840	1.800	-	
						Sincelejo, Nuevo Mercado	1.720	1.720	1.720	+	
						Tuluá (Valle del Cauca)	2.224	2.400	2.315	=	
						Valledupar, Mercado Nuevo	2.000	2.083	2.056	=	
						Villavicencio, CAV	1.968	2.096	2.044	-	
						<b>Harina precocida de maíz</b>					
						Arauca (Arauca)	4.417	4.667	4.542	=	
						Armenia, Mercar	3.167	3.333	3.236	=	
						Barranquilla, Barranquillita	2.317	2.375	2.336	-	
						Barranquilla, Granabastos	2.333	2.500	2.438	-	
						Bogotá, D.C., Corabastos	3.300	3.500	3.389	+	
						Bogotá, D.C., Paloquemao	3.467	3.583	3.517	-	
						Bogotá, D.C., Plaza España	3.300	4.000	3.697	+	
						Bucaramanga, Centroabastos	2.658	2.750	2.692	=	
						Bucaramanga, Mercados del centro	2.667	2.833	2.722	-	
						Buenaventura (Valle del Cauca)	3.160	3.384	3.259	-	
						Cali, La Floresta	3.583	3.750	3.694	-	
						Cali, Santa Helena	3.520	3.600	3.573	=	
						Cali, Siloé	3.500	3.750	3.611	+	
						Cartagena, Bazurto	3.333	3.500	3.417	+	
						Cartago (Valle del Cauca)	3.056	3.480	3.256	=	
						Cúcuta, Cenabastos	2.525	2.550	2.542	=	
						Cúcuta, La Nueva Sexta	2.450	2.550	2.500	=	
						Ibagué, Plaza La 21	2.575	2.658	2.617	+	
						Manizales, Centro Galerías	3.167	3.333	3.292	=	
<b>Harina de trigo</b>											
Armenia, Mercar	1.920	2.000	1.965	=							
Barranquilla, Barranquillita	1.586	1.594	1.590	=							
Barranquilla, Granabastos	1.600	1.660	1.635	=							





**Cuadro 8.** Mercados mayoristas. Precios de venta de productos procesados (continuación)  
2021 (13 al 19 de marzo)

Productos y mercados	Pesos por kilogramo				Tendencia	Productos y mercados	Pesos por kilogramo				Tendencia
	Mínimo	Máximo	Medio				Mínimo	Máximo	Medio		
<b>Margarina (continuación)</b>						<b>Mostaza doy pack (continuación)</b>					
Bogotá, D.C., Corabastos	9.960	10.200	10.100		-	Barranquilla, Granabastos	9.432	9.848	9.583		=
Bogotá, D.C., Plaza España	9.950	10.500	10.289		+	Pereira, Mercasa	12.083	13.400	12.692		=
Bucaramanga, Centroabastos	11.800	12.600	12.200		=	Sincelejo, Nuevo Mercado	9.735	10.227	10.009		=
Bucaramanga, Mercados del centro	11.900	12.800	12.433		=						
Buenaventura (Valle del Cauca)	15.930	16.200	16.065		-	<b>Panela cuadrada blanca</b>					
Cali, La Floresta	18.000	18.500	18.167		-	Barranquilla, Barranquillita	3.044	3.633	3.348		++
Cali, Siloé	18.000	18.500	18.333		=	Barranquilla, Granabastos	2.222	2.556	2.411		-
Cartago (Valle del Cauca)	16.800	17.650	17.150		-	Bucaramanga, Centroabastos	3.429	3.571	3.476		+
Manizales, Centro Galerías	11.500	12.400	11.950		=	Bucaramanga, Mercados del centro	3.571	3.714	3.643		+
Medellín, Central Mayorista de Antioquia	11.200	11.500	11.367		-	Cartagena, Bazurto	2.571	2.714	2.643		+
Medellín, Plaza Minorista "José María Villa"	12.200	12.400	12.288		=	Charalá (Santander)	3.000	3.125	3.063		+
Neiva, Surabastos	7.800	8.000	7.850		-	Güepsa (Santander)	3.100	3.200	3.163		+
Palmira (Valle del Cauca)	17.750	18.200	17.938		-	Ibagué, Plaza La 21	3.056	3.417	3.194		-
Pamplona (Norte de Santander)	9.000	9.000	9.000		=	Medellín, Central Mayorista de Antioquia	3.067	3.750	3.389		-
Pereira, Mercasa	16.300	16.980	16.640		=	Moniquirá (Boyacá)	3.100	3.200	3.163		+
Popayán, Plaza de mercado del barrio Bolívar	17.660	17.800	17.720		=	San Gil (Santander)	2.800	2.900	2.850		+
Santa Marta (Magdalena)	12.500	12.500	12.500		=	Santana (Boyacá)	3.100	3.300	3.200		+
Tuluá (Valle del Cauca)	17.200	17.660	17.353		=	Sincelejo, Nuevo Mercado	3.750	3.975	3.838		+
Villavicencio, CAV	9.560	9.600	9.580		+	Tunja, Complejo de Servicios del Sur	3.438	3.625	3.516		+
						Valledupar, Mercado Nuevo	3.667	3.889	3.815		=
						Vélez (Santander)	3.100	3.250	3.188		++
<b>Mayonesa doy pack</b>						<b>Panela cuadrada morena</b>					
Armenia, Mercar	13.377	13.706	13.501		=	Ancuya (Nariño)	2.600	2.667	2.633		+
Barranquilla, Barranquillita	11.528	11.833	11.657		=	Bogotá, D.C., Corabastos	3.200	3.500	3.333		+
Barranquilla, Granabastos	11.111	11.944	11.563		=	Bogotá, D.C., Paloquemao	3.900	4.200	4.000		+++
Bogotá, D.C., Corabastos	10.750	10.889	10.815		=	Bogotá, D.C., Plaza España	3.400	3.750	3.586		+
Bogotá, D.C., Plaza España	10.972	12.278	11.528		+	Bogotá, D.C., Plaza Las Flores	3.400	3.750	3.538		-
Bucaramanga, Centroabastos	9.000	14.500	10.799		+	Bucaramanga, Centroabastos	3.400	3.733	3.578		=
Bucaramanga, Mercados del centro	8.742	8.917	8.803		+	Bucaramanga, Mercados del centro	3.667	3.867	3.778		+
Buenaventura (Valle del Cauca)	17.325	18.553	17.836		+	Caparrapí (Cundinamarca)	3.500	3.750	3.578		+++
Cali, La Floresta	11.944	12.500	12.315		=	Charalá (Santander)	3.000	3.125	3.063		+
Cali, Santa Helena	11.667	11.944	11.852		=	Consacá (Nariño)	2.400	2.500	2.450		-
Cali, Siloé	12.222	12.500	12.407		=	Cúcuta, Cenabastos	3.075	3.433	3.254		+
Cartagena, Bazurto	10.556	11.250	10.926		-	Florencia (Caquetá)	4.033	4.067	4.050		+
Cartago (Valle del Cauca)	10.917	11.472	11.130		=	Güepsa (Santander)	2.700	2.850	2.775		+
Cúcuta, Cenabastos	7.870	8.796	8.333		=	Moniquirá (Boyacá)	2.700	2.850	2.775		++
Cúcuta, La Nueva Sexta	8.333	8.796	8.611		=	Montería, Mercado del Sur	2.714	2.857	2.804		=
Ibagué, Plaza La 21	11.250	11.500	11.375		=	Neiva, Surabastos	3.600	3.700	3.638		-
Manizales, Centro Galerías	11.528	12.778	11.991		=	Nocaima (Cundinamarca)	3.500	3.650	3.531		++
Medellín, Central Mayorista de Antioquia	9.972	10.667	10.160		n.d.	Pamplona (Norte de Santander)	3.324	3.324	3.324		=
Palmira (Valle del Cauca)	12.389	12.861	12.611		+	Pasto, El Potrerillo	3.280	3.320	3.300		-
Pereira, Mercasa	7.975	8.415	8.160		=	Popayán, Plaza de mercado del barrio Bolívar	3.500	3.583	3.556		=
Popayán, Plaza de mercado del barrio Bolívar	16.711	20.307	18.454		=	San Gil (Santander)	2.800	2.900	2.850		+
Santa Marta (Magdalena)	8.987	9.314	9.139		=	Santa Marta (Magdalena)	2.133	2.267	2.217		+
Sincelejo, Nuevo Mercado	10.556	10.833	10.701		+	Santana (Boyacá)	2.700	2.850	2.788		+
Tuluá (Valle del Cauca)	10.667	17.456	13.754		=	Tuluá (Valle del Cauca)	3.333	3.504	3.403		=
Valledupar, Mercado Nuevo	10.833	11.111	11.019		=	Vélez (Santander)	2.700	2.800	2.763		+
Villavicencio, CAV	10.667	10.750	10.722		-	Villavicencio, CAV	4.000	4.200	4.067		+
						Villeta (Cundinamarca)	3.300	3.800	3.576		+++
<b>Mostaza doy pack</b>											
Barranquilla, Barranquillita	9.508	9.773	9.634		+						

**Cuadro 8.** Mercados mayoristas. Precios de venta de productos procesados (continuación)  
2021 (13 al 19 de marzo)

Productos y mercados	Pesos por kilogramo				Tendencia	Productos y mercados	Pesos por kilogramo				Tendencia
	Mínimo	Máximo	Medio				Mínimo	Máximo	Medio		
<b>Panela en pastilla</b>						<b>Pastas alimenticias (continuación)</b>					
Caparrapí (Cundinamarca)	3.750	3.875	3.833		+++	Medellín, Central Mayorista de Antioquia	5.700	6.000	5.821		+
Nocaima (Cundinamarca)	3.958	3.958	3.958		+	Medellín, Plaza Minorista "José María Villa"	6.300	6.500	6.400		=
San Sebastián de Mariquita (Tolima)	3.200	3.200	3.200		+	Montería, Mercado del Sur	4.800	5.120	4.940		=
Villeta (Cundinamarca)	3.750	4.229	3.972		+++	Neiva, Surabastos	5.967	6.083	6.013		-
<b>Panela redonda blanca</b>						Palmira (Valle del Cauca)	5.600	5.825	5.744		-
Medellín, Central Mayorista de Antioquia	2.650	2.900	2.813		-	Pamplona (Norte de Santander)	3.500	3.583	3.528		=
San Sebastián de Mariquita (Tolima)	3.050	3.150	3.113		+	Pereira, Mercasa	5.407	6.000	5.774		=
Sincelejo, Nuevo Mercado	3.714	3.929	3.821		-	Popayán, Plaza de mercado del barrio Bolívar	4.817	5.000	4.939		+
<b>Panela redonda morena</b>						Santa Marta (Magdalena)	3.680	3.840	3.780		=
Armenia, Mercar	3.333	3.458	3.403		=	Sincelejo, Nuevo Mercado	4.640	4.840	4.690		=
Buenaventura (Valle del Cauca)	4.083	4.096	4.090		+	Tuluá (Valle del Cauca)	5.833	6.667	6.178		=
Cali, La Floresta	4.042	4.167	4.097		+	Valledupar, Mercado Nuevo	4.320	4.640	4.480		=
Cali, Santa Helena	4.000	4.083	4.056		+	Villavicencio, CAV	6.083	6.333	6.146		+
Cali, Siloé	4.083	4.167	4.111		=	<b>Sal yodada</b>					
Caparrapí (Cundinamarca)	3.250	3.250	3.250		++	Armenia, Mercar	1.080	1.104	1.091		=
Cartago (Valle del Cauca)	3.333	3.458	3.389		=	Barranquilla, Barranquillita	1.024	1.056	1.040		=
Manizales, Centro Galerías	3.167	3.250	3.219		=	Barranquilla, Granabastos	1.000	1.080	1.042		=
Medellín, Central Mayorista de Antioquia	2.917	3.150	3.021		+	Bogotá, D.C., Corabastos	680	752	717		+
Medellín, Plaza Minorista "José María Villa"	2.917	3.000	2.979		+	Bogotá, D.C., Paloquemao	680	720	707		=
Montería, Mercado del Sur	3.000	3.200	3.075		=	Bogotá, D.C., Plaza España	1.200	1.250	1.217		+
Palmira (Valle del Cauca)	3.146	3.188	3.163		+	Bucaramanga, Centroabastos	1.200	1.290	1.230		=
Pereira, Mercasa	3.333	3.590	3.462		=	Bucaramanga, Mercados del centro	1.250	1.300	1.275		=
San Sebastián de Mariquita (Tolima)	3.050	3.150	3.113		+	Buenaventura (Valle del Cauca)	952	952	952		+
Sandoná (Nariño)	2.500	2.650	2.575		+	Cali, La Floresta	1.240	1.280	1.267		+
Sonsón (Antioquia)	2.833	3.000	2.917		-	Cali, Santa Helena	1.200	1.240	1.213		+
Tuluá (Valle del Cauca)	3.192	3.333	3.283		=	Cali, Siloé	1.200	1.280	1.253		=
Yolombó (Antioquia)	2.500	2.650	2.583		-	Cartagena, Bazurto	640	680	667		+
<b>Pastas alimenticias</b>						Cartago (Valle del Cauca)	1.040	1.160	1.107		=
Arauca (Arauca)	2.917	3.050	2.983		=	Cúcuta, Cenabastos	1.260	1.280	1.273		=
Armenia, Mercar	5.000	5.167	5.083		=	Cúcuta, La Nueva Sexta	1.225	1.300	1.258		+
Barranquilla, Barranquillita	4.828	5.017	4.940		+	Ibagué, Plaza La 21	1.296	1.304	1.298		+
Barranquilla, Granabastos	4.833	5.167	5.000		=	Manizales, Centro Galerías	1.200	1.280	1.240		=
Bogotá, D.C., Corabastos	6.050	6.500	6.289		+	Medellín, Central Mayorista de Antioquia	1.200	1.240	1.219		-
Bogotá, D.C., Paloquemao	6.667	7.000	6.861		+	Medellín, Plaza Minorista "José María Villa"	1.280	1.400	1.344		-
Bogotá, D.C., Plaza España	6.083	6.208	6.164		-	Montería, Mercado del Sur	1.080	1.120	1.090		=
Bogotá, D.C., Plaza Las Flores	5.833	6.667	6.250		-	Neiva, Surabastos	1.360	1.360	1.360		=
Buenaventura (Valle del Cauca)	5.104	5.458	5.257		-	Palmira (Valle del Cauca)	1.160	1.240	1.190		+
Cali, La Floresta	5.417	5.625	5.556		+	Pamplona (Norte de Santander)	1.250	1.350	1.283		-
Cali, Santa Helena	5.500	5.667	5.556		=	Pasto, El Potrerillo	1.095	1.143	1.131		-
Cali, Siloé	5.417	5.625	5.556		=	Pereira, Mercasa	1.005	1.150	1.085		=
Cartagena, Bazurto	4.583	5.000	4.861		+	Popayán, Plaza de mercado del barrio Bolívar	1.136	1.168	1.152		+
Cartago (Valle del Cauca)	4.917	5.500	5.139		=	Santa Marta (Magdalena)	1.040	1.080	1.050		=
Cúcuta, Cenabastos	3.858	4.000	3.929		=	Sincelejo, Nuevo Mercado	1.020	1.040	1.029		-
Cúcuta, La Nueva Sexta	3.333	3.333	3.333		=	Tuluá (Valle del Cauca)	1.112	1.160	1.131		=
Florencia (Caquetá)	3.833	4.000	3.917		=	Tunja, Complejo de Servicios del Sur	600	620	613		=
Ibagué, Plaza La 21	6.100	6.367	6.256		+	Valledupar, Mercado Nuevo	1.080	1.080	1.080		=
						Villavicencio, CAV	1.175	1.230	1.208		-

**Cuadro 8.** Mercados mayoristas. Precios de venta de productos procesados (conclusión) 2021 (13 al 19 de marzo)

Productos y mercados	Pesos por kilogramo				Tendencia	Productos y mercados	Pesos por kilogramo				Tendencia
	Mínimo	Máximo	Medio				Mínimo	Máximo	Medio		
<b>Salsa de tomate doy pack</b>						<b>Sardinias en lata (continuación)</b>					
Armenia, Mercar	13.377	13.706	13.501		=	Cali, Siloé	10.294	10.539	10.376		=
Barranquilla, Barranquillita	11.097	11.444	11.244		+	Cartagena, Bazurto	9.020	9.314	9.216		-
Barranquilla, Granabastos	11.111	11.944	11.556		-	Cartago (Valle del Cauca)	11.275	12.235	11.755		=
Bogotá, D.C., Corabastos	10.750	10.889	10.815		=	Cúcuta, Cenabastos	11.961	12.941	12.386		=
Bogotá, D.C., Plaza España	10.972	12.278	11.528		+	Cúcuta, La Nueva Sexta	11.422	12.255	11.977		=
Bucaramanga, Centroabastos	7.267	10.500	8.596		+	Manizales, Centro Galerías	12.500	12.941	12.831		=
Bucaramanga, Mercados del centro	7.000	7.200	7.122		=	Medellín, Plaza Minorista "José María Villa"	11.078	11.176	11.127		=
Cali, La Floresta	11.944	12.500	12.315		=	Montería, Mercado del Sur	10.245	10.392	10.306		=
Cali, Santa Helena	11.667	11.944	11.852		=	Palmira (Valle del Cauca)	12.804	13.059	12.907		-
Cali, Siloé	12.222	12.500	12.407		=	Pamplona (Norte de Santander)	12.353	12.745	12.549		+
Cartagena, Bazurto	10.556	11.250	10.926		-	Pereira, Mercasa	12.137	12.459	12.277		=
Cartago (Valle del Cauca)	10.917	11.389	11.102		-	Popayán, Plaza de mercado del barrio Bolívar	9.314	9.456	9.384		+
Cúcuta, Cenabastos	7.870	8.796	8.333		=	Santa Marta (Magdalena)	7.181	7.304	7.234		+
Cúcuta, La Nueva Sexta	8.333	8.796	8.611		=	Sincelejo, Nuevo Mercado	9.020	9.216	9.109		-
Ibagué, Plaza La 21	9.500	11.000	10.188		-	Tuluá (Valle del Cauca)	11.275	12.412	11.843		+
Manizales, Centro Galerías	11.528	12.778	11.991		=	Villavicencio, CAV	11.696	11.892	11.824		-
Medellín, Plaza Minorista "José María Villa"	10.417	10.833	10.660		=						
Montería, Mercado del Sur	10.174	10.659	10.296		=	<b>Sopa de pollo (caja)</b>					
Palmira (Valle del Cauca)	12.389	12.861	12.611		+	Bogotá, D.C., Corabastos	42.593	44.160	43.162		+
Pereira, Mercasa	8.088	8.497	8.306		=	Bogotá, D.C., Paloquemao	47.721	49.858	48.670		+
Popayán, Plaza de mercado del barrio Bolívar	11.667	14.035	12.878		+	Bogotá, D.C., Plaza España	42.308	45.726	43.530		-
Santa Marta (Magdalena)	8.987	9.314	9.139		=						
Sincelejo, Nuevo Mercado	10.556	10.833	10.701		+	<b>Vinagre</b>					
Tuluá (Valle del Cauca)	10.556	14.625	12.303		=	Barranquilla, Barranquillita	1.667	1.683	1.675		-
Valledupar, Mercado Nuevo	10.833	11.111	11.019		=	Barranquilla, Granabastos	1.667	1.750	1.698		-
Villavicencio, CAV	10.667	10.750	10.722		-	Bucaramanga, Centroabastos	1.875	2.100	1.992		+
						Bucaramanga, Mercados del centro	2.400	2.600	2.500		=
<b>Sardinias en lata</b>						Cartagena, Bazurto	1.125	1.167	1.153		=
Armenia, Mercar	12.157	12.451	12.320		=	Cúcuta, Cenabastos	1.583	1.875	1.736		=
Barranquilla, Barranquillita	8.098	8.172	8.132		+	Cúcuta, La Nueva Sexta	1.667	1.833	1.778		=
Barranquilla, Granabastos	7.647	7.745	7.701		+	Pamplona (Norte de Santander)	1.417	1.500	1.472		+
Bogotá, D.C., Corabastos	11.667	11.961	11.797		-	Pereira, Mercasa	4.690	4.733	4.712		=
Bogotá, D.C., Plaza España	11.647	12.941	12.119		-	Santa Marta (Magdalena)	1.217	1.250	1.242		-
Buenaventura (Valle del Cauca)	9.745	9.917	9.831		+	Sincelejo, Nuevo Mercado	1.250	1.333	1.292		=
Cali, La Floresta	10.196	10.392	10.294		+	Valledupar, Mercado Nuevo	1.083	1.083	1.083		=
Cali, Santa Helena	12.108	12.157	12.124		=						

**TENDENCIAS**

---	-	+	+++
Variación mayor al -20 %	Variación entre 0 % y -10 %	Variación entre 0 % y 10 %	Variación mayor al 20 %
--	=	++	n. d.
Variación entre -10 % y -20 %	Variación igual a 0 %	Variación entre 10 % y 20 %	No determinado



@DANE\_Colombia



/DANEColombia



/DANEColombia



@DANEColombia

**SIPSA** Sistema de Información de Precios y Abastecimiento del Sector Agropecuario

[www.dane.gov.co](http://www.dane.gov.co)