


# BOLETÍN SEMANAL PRECIOS MAYORISTAS

**DANE**  
INFORMACIÓN PARA TODOS



## COMPORTAMIENTO DE LOS PRECIOS

### Subieron los precios de las verduras

El Departamento Administrativo Nacional de Estadística (DANE), por medio del Sistema de Información de Precios y Abastecimiento del Sector Agropecuario (Sipsa) comunicó que durante la semana del 20 al 26 de marzo de 2021 subieron las cotizaciones de las verduras y los tubérculos, mientras que cayeron las de las frutas.

Aumentaron los precios de las verduras, principalmente de la lechuga Batavia, el pimentón, el tomate chonto, la coliflor, la cebolla cabezona blanca, el chócolo mazorca, el pepino cohombro, el frijón verde cargamanto, la remolacha, la habichuela, la espinaca y la arveja verde en vaina. Se registró una menor oferta de la lechuga Batavia, procedente desde Antioquia, Nariño, Cundinamarca y Boyacá y de pimentón oriundo de Antioquia, Norte de Santander, Santander,

Valle del Cauca, Huila y Tolima, donde las lluvias están afectando la calidad del producto.

También se incrementaron los precios mayoristas de los tubérculos, debido al comportamiento de las papas criolla limpia, capira, parda pastusa, nevada, única y superior y el plátano hartón verde. En el caso de la papa criolla limpia se destacó la reducción de la oferta procedente desde Antioquia, Cundinamarca, Boyacá, Tolima, Valle del Cauca y Nariño, ya que las lluvias dificultaron la recolección.

En cambio, se redujeron las cotizaciones de las frutas por la caída de los precios del tomate de árbol, la pera y las manzanas royal gala y verde importadas, el maracuyá, la uva Isabel, la papaya Maradol, el lulo, la mandarina Oneco y la mora de Castilla. La caída de los precios del tomate de árbol se debió al aumento de la producción en Antioquia, Tolima y Cundinamarca.

### CONTENIDO

Comportamiento de los precios .....	1
Informe de contexto .....	2
Indicador de abastecimiento .....	4
Lo que más sube y lo que más baja .....	7
Verduras y hortalizas .....	8
Frutas frescas .....	20
Tubérculos, raíces y plátanos .....	34
Granos, cárnicos y procesados .....	40



El futuro  
es de todos

Gobierno  
de Colombia

**SIPSA** Sistema de Información de Precios y  
Abastecimiento del Sector Agropecuario

## INFORME DE CONTEXTO

### Costos asociados a la comercialización de granadilla

La granadilla es una fruta perteneciente a la familia de las pasifloras, cuyo cultivo ha tenido un crecimiento en los últimos años y es originaria de los Andes. Se cultiva en Colombia, Ecuador, Costa Rica, Perú y Bolivia, entre otros países y se caracteriza por sus propiedades sedantes, antioxidantes y antiespasmódicas.

En el país cuenta con una amplia presencia en los mercados mayoristas y su producción se concentra en los departamentos de Huila y Antioquia, principalmente, seguidos de Cundinamarca.

El abastecimiento de esta fruta, por su parte, procede principalmente de los departamentos de Huila y Nariño, donde en los últimos años se han dado reconversión de cultivos de otros productos para pasar a frutales.

La comercialización de alimentos en las centrales mayoristas involucra una serie de procesos que son realizados por agentes que se encargan de hacer que el producto llegue desde las fincas a estos mercados, por lo que en el presente artículo se realizará un análisis de los costos en los que se incurre en la comercialización de la granadilla para las ciudades de Armenia, Medellín, Pasto y Popayán.

#### Armenia

A la capital de Quindío ingresa granadilla principalmente desde los municipios de Cajamarca (Tolima) y Córdoba (Quindío), ya que estas zonas presentan las condiciones óptimas para el desarrollo del cultivo y solo se registran reducciones en la producción a causa del incremento en las lluvias o días muy soleados que pueden afectar su calidad. Se considera que el producto de mejor calidad es el recibido desde Tolima por su tamaño, sabor y vida útil.

La granadilla que se comercializa en esta ciudad ingresa en las primeras horas de la mañana y es traída por intermediarios directamente desde las fincas. Por lo general el pago es de contado en el momento de la entrega del producto y solo unos



<https://agraria.pe/noticias/productores-de-oxapampa-mejoran-calidad-genetica-de-la-grana-15537>

pocos comerciantes cuentan con crédito ya que es un producto costoso.

Antes de llegar al mercado, en finca se hace una selección del producto, por lo que esta actividad no tiene un peso al interior del precio de venta mayorista. Una vez el fruto ingresa al mercado, es el mayorista quien asume el costo asociado al descargue de los camiones, proceso que se realiza en la madrugada.

Las pérdidas son asumidas por el comprador mayorista y se da en muchos casos por bajas ventas y el producto que queda en bodega se sobremadura. También se dan pérdidas por las lluvias en las zonas productoras. En este caso equivalen a alrededor del 5% del precio de venta mayorista.

#### Medellín

A Medellín, por su parte, ingresa granadilla desde Aberrojal, Sonsón, Urrao, La Unión, El Santuario (Antioquia), La Cruz, Linares, Guaitarilla (Nariño), La Unión (Valle del Cauca) y Aguadas (Caldas) donde la producción es constante ya que los cultivos son tecnificados. De todas las regiones ingresa fruta de primera calidad, aunque las variaciones climáticas pueden influir en el óptimo desarrollo del cultivo afectando la cosecha.

Generalmente, la comercialización se realiza por pedidos directos a los productores, los cuales se realizan con dos o tres días de anticipación. Los productores envían el producto según el requerimiento del comerciante en cuanto a calidad y los pagos se realizan máximo ocho días después.

El costo del flete está en función de la procedencia del producto y en este caso se tendrá en cuenta el que llega desde los diferentes municipios antioqueños. Los costos de cargue y descargue del producto en la plaza son asumidos por los trabajadores del comerciante. La selección se realiza en finca, por lo que todo el producto que llega al mercado está seleccionado.

En esta ciudad las pérdidas están dadas por que llega mal empacado, por deshidratación y por los largos tiempos de transporte en el caso que llega desde Nariño; está alrededor del 5%.

**Cuadro 1.** Componentes del precio mayorista de la granadilla

Ítem	Armenia	Medellín	Pasto	Popayán
Precio en finca	70%	58%	62%	77%
Transporte	4%	3%	2%	6%
Empaque	0%	1%	1%	4%
Cargue/ Descargue	1%	0%	0%	1%
Pérdidas	5%	3%	5%	2%
Otros	20%	36%	30%	10%

Fuente: DANE-SIPSA. Cálculos: SIPSA

### Pasto

Los principales municipios que abastecen de granadilla a la capital de Nariño son Guaitarilla y Samaniego en el mismo departamento, aunque en algunas ocasiones el producto llega desde Sibundoy (Putumayo). Las zonas mencionadas anteriormente brindan las condiciones óptimas para su cultivo en cuanto a temperatura y altura.

El producto de mejor calidad se recibe del municipio de Guaitarilla, por las condiciones de clima seco que permiten el crecimiento óptimo del cultivo, por ende, su sabor y presentación son los adecuados. Su vida útil puede llegar a ser de 28 días.

Los procesos de comercialización se dan de acuerdo con la disponibilidad del producto, los comerciantes son contactados por los productores quienes ofrecen la granadilla de acuerdo con la temporada de cosechas. Los pagos generalmente son a través de consignación después que el producto haya llegado a la plaza. Las negociaciones se dan a cualquier hora del día, cuando existe disponibilidad del producto en finca.

El costo del flete es asumido por el productor y generalmente es transportada solo y no se mezcla con otros artículos. El costo de descargue lo asume el comprador mayorista que adquiere el producto.

Las pérdidas se dan especialmente cuando llega producto de mala calidad, la presencia de hongos en la granadilla es el principal inconveniente, ya que prolifera rápidamente, afectando gran cantidad de fruto y de este modo se acorta su vida útil. Estas ascienden a cerca de 5% del precio de venta mayorista.

### Popayán

La granadilla que se comercializa de manera mayorista en la plaza de mercado del barrio Bolívar llega principalmente

desde municipios del Huila, como La Plata, La Argentina, El Pital y San José de Isnos; también lo hace desde La Unión, San Pablo (Nariño) y, en menor medida, desde Piendamó, Sotará y Cajibío (Cauca). En estas zonas las condiciones climáticas y de suelos favorecen el desarrollo de los cultivos por lo cual llega a la plaza un producto de muy buena calidad, aunque la granadilla de mayor aceptación es la huilense debido a su color y tamaño uniformes, alto contenido de pulpa y cáscara delgada.

Cabe destacar que las épocas de verano e invierno muy fuertes inciden negativamente en la producción de esta fruta, la cual es muy susceptible a la presencia de plagas y enfermedades, sin embargo gracias a la experiencia de los campesinos de la zona y la tecnificación de los cultivos la incidencia de estas afectaciones es mínima.

En cuanto al proceso de comercialización en el mercado no hay mayoristas que se abastezcan de granadilla desde sus propias fincas, por lo cual acuden a los productores o intermediarios para adquirir la fruta habiendo pactado previamente la cantidad y precios requeridos. Los pagos se pueden dar a crédito o de contado y se realizan cuando llega la fruta.

Los fletes pueden ser asumidos por el productor, el comerciante mayorista o el intermediario y el valor del descargue lo asume el mayorista. Las pérdidas en la cadena de comercialización de la granadilla son del 2% y se dan principalmente por mal arrume en el transporte o almacenamiento y las asume quien tenga a cargo cada labor. Esta fruta se debe tratar con mucho cuidado ya que es delicada y susceptible a daños o magulladuras en su cáscara.

Es importante destacar que el precio en finca más bajo es el reportado en la capital de Antioquia dada la cercanía con las zonas productoras. Allí este costo es del 58% del precio mayorista. En las demás ciudades este valor es del 70%, en promedio.

Vale la pena destacar el costo del transporte, el cual es bajo y en ninguno de los casos supera el 6%, dado que las zonas productoras están muy cerca de los centros de comercialización.

En general, las pérdidas no son tan altas y están relacionadas más con el producto que no se alcanza a vender en el mercado y que pierde humedad y peso; también se dan pérdidas en el transporte. Sin embargo, este valor es del 4%, en promedio, del precio mayorista.

Vale la pena destacar que en el caso de la granadilla no hay costos asociados a la selección pues este proceso, generalmente, se hace en finca, por lo que ya está incluido en el precio en finca.

# INDICADOR DE ABASTECIMIENTO DE ALIMENTOS

## Menor oferta de procesados

El abastecimiento en los mercados mayoristas donde el SIPSA tomó información para las semanas del 11 al 17 y del 18 al 24 de marzo de 2021 disminuyó 1,15%.

Así, la categoría de otros grupos presentó un descenso en su oferta de 8,33% y las verduras y hortalizas del 0,48%; por el contrario, los tubérculos, raíces y plátanos aumentaron levemente su abastecimiento en 0,01% y las frutas en 1,94%.

Entre los mercados mayoristas que registraron reducciones en su oferta de alimentos se encuentran el Centro Galerías en Manizales que disminuyó su abastecimiento en 22,26% por productos clasificados en las verduras y hortalizas que redujeron sus inventarios en 29,84%, debido al menor ingreso de chócolo mazorca, cebollas cabezona y junca, cilantro, zanahoria y repollo. En Mercar en Armenia, el abastecimiento decreció 17,40% por las frutas que registraron un menor suministro del orden del 25,16%, ante una disminución en los inventarios de limón común, patilla, mandarina Oneco, guanábana, fresa, naranja Valencia y/o Sweet, banano criollo y piña Gold, entre otros.

En el mercado de Popayán, la oferta de alimentos decreció 12,82%, a causa de las verduras y hortalizas que tuvieron una variación negativa del 25,70% influenciado por el chócolo mazorca y el tomate larga vida, principalmente, además de otros alimentos como la ahuyama y el cilantro. En el Complejo de Servicios del Sur, en la ciudad de Tunja, el aprovisionamiento bajó en 11,43%, debido a los tubérculos, raíces y plátanos que presentaron un menor acopio del 23,37%, por las papas parda pastusa, R-12, rubí, superior y Betina, así como el plátano hartón verde.



Fuente: <https://www.valoranalitik.com/2020/06/04/protestas-en-corabastos-de-bogota-detienen-envo-de-algunos-alimentos/>

En cuanto a Barranquillita y Granabastos, en Barranquilla, los inventarios de alimentos cayeron 7,76% por la categoría de otros grupos que presentaron una reducción en su ingreso del 18,00%, ante los menores volúmenes de leche en polvo, camarón, carne de pollo, de res y de cerdo, pasabocas, maíz amarillo, gaseosas y maltas, panela, aceites, azúcar y arroz, entre otros. En las centrales de Cúcuta disminuyó el acopio en 6,58% por las frutas que reportaron un decrecimiento del 16,50%, por el menor ingreso de aguacates papelillo y común, naranja Valencia y/o Sweet, piña Gold, patilla, guayaba pera, manzana importada y banano criollo, principalmente.

Respecto a la Central Mayorista de Antioquia y la Plaza Minorista José María Villa en Medellín el aprovisionamiento de alimentos descendió 5,51% por las frutas que registraron una variación negativa del 7,97%, como consecuencia de la poca entrada de coco, banano bocadillo, limones mandarina y común, peras y manzanas importadas, patilla y naranja Valencia y/o Sweet, entre otros. Finalmente, en Villavicencio decreció la oferta en 4,57% por la categoría de otros grupos que registraron una baja del 10,19%, como resultado del menor ingreso de alimentos como sal yodada, panela, gaseosas y maltas, arroz y carne de cerdo y de pollo.

La participación de los diferentes grupos en el total del abastecimiento para la semana comprendida del 18 al 24 de marzo de 2021 fue la siguiente: las verduras y hortalizas participaron con el 29,15%, los tubérculos, raíces y plátanos concentraron el 28,40%, las frutas representaron el 25,72% y los otros grupos el 16,73%.

# BOLETÍN SEMANAL PRECIOS MAYORISTAS

**Cuadro 2.** Evolución del abastecimiento por ciudad  
2021 (11 al 24 de marzo)

Total mercados			
Grupo	11-17 marzo	18-24 marzo	Variación (%)
Frutas	30.252	30.840	1,94%
Tubérculos, raíces y plátanos	34.057	34.061	0,01%
Verduras y hortalizas	35.131	34.963	-0,48%
Otros grupos	21.880	20.058	-8,33%
<b>TOTAL GENERAL</b>	<b>121.320</b>	<b>119.922</b>	<b>-1,15%</b>

Armenia, Mercar			
Grupo	11-17 marzo	18-24 marzo	Variación (%)
Frutas	622	465	-25,16%
Tubérculos, raíces y plátanos	923	742	-19,65%
Verduras y hortalizas	732	548	-25,10%
Otros grupos	321	390	21,65%
<b>Total</b>	<b>2.598</b>	<b>2.146</b>	<b>-17,40%</b>

Barranquilla, Barranquillita y Granabastos			
Grupo	11-17 marzo	18-24 marzo	Variación (%)
Frutas	1.723	1.877	8,93%
Tubérculos, raíces y plátanos	1.831	1.612	-12,00%
Verduras y hortalizas	1.670	1.671	0,04%
Otros grupos	3.326	2.728	-18,00%
<b>Total</b>	<b>8.551</b>	<b>7.887</b>	<b>-7,76%</b>

Bogotá, D. C., Corabastos, Paloquemao, Plaza Las Flores y Plaza Samper Mendoza			
Grupo	11-17 marzo	18-24 marzo	Variación (%)
Frutas	11.953	13.115	9,73%
Tubérculos, raíces y plátanos	10.653	11.114	4,33%
Verduras y hortalizas	14.928	15.301	2,50%
Otros grupos	4.364	3.544	-18,81%
<b>Total</b>	<b>41.897</b>	<b>43.074</b>	<b>2,81%</b>

Bucaramanga, Centroabastos			
Grupo	11-17 marzo	18-24 marzo	Variación (%)
Frutas	3.217	3.050	-5,20%
Tubérculos, raíces y plátanos	2.231	2.443	9,50%
Verduras y hortalizas	3.079	3.292	6,89%
Otros grupos	581	478	-17,79%
<b>Total</b>	<b>9.109</b>	<b>9.263</b>	<b>1,68%</b>

Cali, Cavasa y Santa Helena			
Grupo	11-17 marzo	18-24 marzo	Variación (%)
Frutas	2.008	2.202	9,66%
Tubérculos, raíces y plátanos	2.827	2.974	5,19%
Verduras y hortalizas	2.567	2.670	4,01%
Otros grupos	3.073	3.070	-0,09%
<b>Total</b>	<b>10.476</b>	<b>10.917</b>	<b>4,21%</b>

Cartagena, Bazurto			
Grupo	11-17 marzo	18-24 marzo	Variación (%)
Frutas	851	949	11,59%
Tubérculos, raíces y plátanos	1.533	1.492	-2,69%
Verduras y hortalizas	1.086	1.025	-5,58%
Otros grupos	677	803	18,68%
<b>Total</b>	<b>4.147</b>	<b>4.270</b>	<b>2,97%</b>

Cúcuta, Cenabastos y La Nueva Sexta			
Grupo	11-17 marzo	18-24 marzo	Variación (%)
Frutas	1.255	1.048	-16,50%
Tubérculos, raíces y plátanos	2.062	2.260	9,58%
Verduras y hortalizas	1.504	1.310	-12,84%
Otros grupos	2.012	1.765	-12,28%
<b>Total</b>	<b>6.833</b>	<b>6.383</b>	<b>-6,58%</b>

Ibagué, Plaza La 21			
Grupo	11-17 marzo	18-24 marzo	Variación (%)
Frutas	197	192	-2,54%
Tubérculos, raíces y plátanos	587	548	-6,71%
Verduras y hortalizas	263	306	16,04%
Otros grupos	113	111	-1,97%
<b>Total</b>	<b>1.161</b>	<b>1.156</b>	<b>-0,38%</b>

Ipiales, Centro de Acopio de Ipiales*			
Grupo	11-17 marzo	18-24 marzo	Variación (%)
Frutas	40	30	-25,00%
Tubérculos, raíces y plátanos	339	334	-1,55%
Verduras y hortalizas	227	294	29,60%
<b>Total</b>	<b>606</b>	<b>658</b>	<b>8,57%</b>

Manizales, Centro Galerías			
Grupo	11-17 marzo	18-24 marzo	Variación (%)
Frutas	368	303	-17,47%
Tubérculos, raíces y plátanos	433	310	-28,48%
Verduras y hortalizas	356	250	-29,84%
Otros grupos	224	211	-6,07%
<b>Total</b>	<b>1.381</b>	<b>1.074</b>	<b>-22,26%</b>

Medellín, Central Mayorista de Antioquia y Plaza Minorista José María Villa			
Grupo	11-17 marzo	18-24 marzo	Variación (%)
Frutas	4.648	4.278	-7,97%
Tubérculos, raíces y plátanos	3.910	3.912	0,05%
Verduras y hortalizas	4.330	4.095	-5,44%
Otros grupos	5.383	4.981	-7,47%
<b>Total</b>	<b>18.272</b>	<b>17.265</b>	<b>-5,51%</b>

\* En la Central de Acopio de Ipiales no ingresan alimentos clasificados en otros grupos.

**Cuadro 2.** Evolución del abastecimiento por ciudad (conclusión)  
2021 (11 al 24 de marzo)**Montería, Mercado del Sur**

Grupo	11-17 marzo	18-24 marzo	Variación (%)
Frutas	136	185	36,26%
Tubérculos, raíces y plátanos	344	421	22,69%
Verduras y hortalizas	298	302	1,48%
Otros grupos	74	57	-23,39%
<b>Total</b>	<b>851</b>	<b>966</b>	<b>13,43%</b>

**Santa Marta (Magdalena)**

Grupo	11-17 marzo	18-24 marzo	Variación (%)
Frutas	186	174	-6,29%
Tubérculos, raíces y plátanos	333	329	-1,02%
Verduras y hortalizas	205	228	11,22%
Otros grupos	76	64	-16,56%
<b>Total</b>	<b>801</b>	<b>796</b>	<b>-0,59%</b>

**Neiva, Surabastos**

Grupo	11-17 marzo	18-24 marzo	Variación (%)
Frutas	295	312	6,04%
Tubérculos, raíces y plátanos	507	479	-5,44%
Verduras y hortalizas	525	525	0,03%
Otros grupos	329	316	-4,09%
<b>Total</b>	<b>1.655</b>	<b>1.632</b>	<b>-1,39%</b>

**Sincelejo, Nuevo Mercado**

Grupo	11-17 marzo	18-24 marzo	Variación (%)
Frutas	160	185	15,96%
Tubérculos, raíces y plátanos	452	405	-10,32%
Verduras y hortalizas	350	377	7,80%
Otros grupos	104	124	19,10%
<b>Total</b>	<b>1.065</b>	<b>1.091</b>	<b>2,44%</b>

**Pasto, El Potrerillo**

Grupo	11-17 marzo	18-24 marzo	Variación (%)
Frutas	265	219	-17,23%
Tubérculos, raíces y plátanos	1.284	1.335	3,99%
Verduras y hortalizas	662	636	-3,99%
Otros grupos	8	1	-82,44%
<b>Total</b>	<b>2.220</b>	<b>2.192</b>	<b>-1,24%</b>

**Tunja, Complejo de Servicios del Sur**

Grupo	11-17 marzo	18-24 marzo	Variación (%)
Frutas	705	695	-1,44%
Tubérculos, raíces y plátanos	1.525	1.169	-23,37%
Verduras y hortalizas	775	796	2,77%
Otros grupos	0	2	-
<b>Total</b>	<b>3.006</b>	<b>2.662</b>	<b>-11,43%</b>

**Pereira, Mercasa**

Grupo	11-17 marzo	18-24 marzo	Variación (%)
Frutas	594	510	-14,22%
Tubérculos, raíces y plátanos	374	329	-11,82%
Verduras y hortalizas	498	384	-22,81%
Otros grupos	409	716	74,98%
<b>Total</b>	<b>1.875</b>	<b>1.940</b>	<b>3,45%</b>

**Valledupar, Mercabastos y Mercado Nuevo**

Grupo	11-17 marzo	18-24 marzo	Variación (%)
Frutas	372	458	23,03%
Tubérculos, raíces y plátanos	372	382	2,57%
Verduras y hortalizas	352	287	-18,51%
Otros grupos	299	263	-12,01%
<b>Total</b>	<b>1.396</b>	<b>1.390</b>	<b>-0,42%</b>

**Popayán, Plaza de Mercado del Barrio Bolívar**

Grupo	11-17 marzo	18-24 marzo	Variación (%)
Frutas	85	64	-25,36%
Tubérculos, raíces y plátanos	800	733	-8,43%
Verduras y hortalizas	106	79	-25,70%
Otros grupos	286	238	-16,60%
<b>Total</b>	<b>1.277</b>	<b>1.114</b>	<b>-12,82%</b>

**Villavicencio, Central de Abastos de Villavicencio**

Grupo	11-17 marzo	18-24 marzo	Variación (%)
Frutas	572	527	-7,86%
Tubérculos, raíces y plátanos	737	738	0,21%
Verduras y hortalizas	618	586	-5,24%
Otros grupos	219	197	-10,19%
<b>Total</b>	<b>2.145</b>	<b>2.047</b>	<b>-4,57%</b>

Ciudades	Lo que más sube	Lo que más baja
<b>Bogotá D. C.</b>	Haba verde, brócoli, chócolo mazorca, lechuga Batavia, remolacha, coles, coliflor, ahuyama, cebollas puerro y junca Aquitania, guayaba pera, durazno importado, papas R-12 negra y rubí, arracacha amarilla, plátanos hartón maduro y verde, panela cuadrada morena, fríjol bolón, huevos rojo B y A.	Berenjena, rábano rojo, repollo morado, apio, peras nacional e importada, papaya Maradol, patilla baby, manzanas verde y royal gala importadas, uva Isabela, tomate de árbol, Tangelo, curuba, mora de Castilla, melón Cantalup, mangos Tommy y de azúcar, pastas alimenticias, sal yodada y arroz de segunda.
<b>Medellín</b>	Coliflor, habichuela, lechuga Batavia, cebolla junca, calabaza, brócoli, fríjoles verde cargamanto, nima calima y radical, pimentón verde, pepino de rellenar, papaya hawaiana, limón común, papa nevada, arracacha blanca, panela redonda blanca, pechuga, muslos sin rabadilla y piernas de pollo.	Repollo blanco, berenjena, pitahaya, mandarina Oneco, peras nacional e importada, banano bocadillo, manzanas verde, royal gala y roja importadas, guayaba pera, mango común, durazno nacional, ciruela importada, mora de Castilla, breva, guanábana, yuca chirosa, huevos rojo y blanco extras.
<b>Bucaramanga</b>	Tomate riñón, chócolo mazorca, habichuela, pimentón, pepino cohombro, arveja verde en vaina, uchuva con cáscara, guanábana, mora de Castilla, mandarina común, aguacate común, arracacha amarilla, papas parda pastusa, única y criolla limpia, plátano hartón verde, azúcares sulfitada y refinada.	Calabacín, lechuga Batavia, tomate Riogrande, zanahoria, banano criollo, durazno importado, maracuyá, melón Cantalup, ciruela roja, manzanas royal gala, roja y verde importadas, uvas red globe nacional, Isabela e importada, granadilla, curuba, pera importada y Tangelo.
<b>Cúcuta</b>	Pepino cohombro, lechuga Batavia, tomates chonto y Riogrande, repollo verde, remolacha regional, brócoli, cebolla cabezona roja, granadilla, piñas gold y perolera, papas parda pastusa, superior, única y criolla limpia, plátanos hartón verde y maduro, pernil sin hueso y lomo con hueso de cerdo, chatas y bota de res.	Pimentón, zanahoria bogotana, fríjol verde bolo, habichuela, arveja verde en vaina, cebolla junca Berlín, durazno nacional, naranja común, limones común y Tahití, ciruela roja, banano criollo, curuba, maracuyá, mora de Castilla, papaya Maradol, tomate de árbol, cabeza de lomo y tocino papada de cerdo.
<b>Cali</b>	Habichuela, lechuga Batavia, brócoli, tomate chonto, remolacha bogotana, coliflor, ajo importado, zanahoria, cebolla cabezona blanca bogotana, pimentón, limón Tahití, mango Tommy, papas criolla limpia, capira y suprema, plátano hartón verde, espinazo de cerdo y calamar blanco entero.	Repollo blanco, fríjol verde cargamanto, pepino cohombro, cebolla junca Aquitania, mora de Castilla, maracuyá, guayaba pera, mandarinas Oneco y Arrayana, pera importada, uvas importada y red globe nacional, naranja Sweet, granadilla, papaya Maradol, tomate de árbol, mango común y arracacha amarilla.
<b>Barranquilla</b>	Tomates Riogrande bumangués y chonto, coles, cebollas cabezona blanca y junca Berlín, limón Tahití, guayaba Atlántico, papas única y criolla sucia, panela cuadrada blanca, lomo fino, sobrebarriga, centro de pierna, punta de anca, chatas, bola de brazo, costilla, cadera, muchacho, bota y bola de pierna de res.	Cebollín chino, repollo blanco, chócolo mazorca, brócoli, zanahoria bogotana, cebolla cabezona roja peruana, bananos criollo y Urabá, maracuyás valluno, y santandereano, mango Tommy, naranja Valencia, aguacate papelillo, melón Cantalup y plátano hartón verde.
<b>Pereira</b>	Lechuga Batavia, remolacha, coliflor, zanahoria bogotana, fríjoles verde en vaina y cargamanto rojo, acelga, pepino cohombro, limón Tahití, guayaba agria, curuba, aguacate papelillo, papas nevada y única, plátanos hartón maduro y verde, arveja enlatada y mostaza doy pack.	Arvejas verde en vaina y seca importada, apio, manzanas royal gala y verde importadas, Tangelo, mangos Tommy, manzano y Yulima, limón mandarino, granadilla, mora de Castilla, pera importada, naranja Valencia, papaya Maradol, mandarina Oneco, tomate de árbol, arracacha blanca y fríjol Uribe rosado.
<b>Cartagena</b>	Lechuga Batavia, pepino cohombro, cebollas cabezona blanca y roja y junca Berlín, tomate chonto, ahuyama, repollo blanco, limones común y Tahití, tomate de árbol, papas única y criolla limpia y azúcar sulfitada.	Ají topito dulce, tomate Riogrande bumangués, chócolo mazorca, habichuela, naranja Valencia, guayaba pera, patilla, uva red globe nacional, aceite girasol, fríjol Zaragoza y costilla de cerdo.

## VERDURAS Y HORTALIZAS

### Menor recolección de lechuga Batavia

A lo largo de la presente semana se incrementaron los precios de la lechuga Batavia en treinta y tres de los treinta y nueve mercados donde se negoció. Los comerciantes afirmaron que esta situación obedeció a que las lluvias dificultaron la recolección en la Sabana de Bogotá y Mutiscua (Norte de Santander) y a la menor producción en Sonsón, El Peñol, El Santuario y Marinilla (Antioquia). En Santa Helena en Cali y en Montería, por ejemplo, el kilo se negoció a \$1.019 y a \$1.264, respectivamente, 58,65% en promedio más.

También subieron las cotizaciones del pimentón, el tomate chonto, la cebolla cabezona blanca, la coliflor, el chócolo mazorca, el frijol verde cargamanto, el ajo importado y el pepino cohombro. En el caso del pimentón, por ejemplo, el alza del precio estuvo motivada por la menor producción en Ábrego, Pamplonita, Ocaña (Norte de Santander), Jardín, Urrao, El Peñol, El Santuario, Marinilla (Antioquia), Girón (Santander), Fómeque, Quetame, Cáqueza (Cundinamarca), Florida, Pradera, Restrepo, Cerrito, Palmira (Valle del Cauca) y Cajamarca (Tolima). El anterior comportamiento se registró en treinta y cinco de los cuarenta y tres mercados donde se negoció esta semana. En Montería y Armenia, por ejemplo, el aumento superó el 22,00%, ofreciéndose el kilo a \$3.167 y a \$1.950, respectivamente.

Igualmente, aumentó el precio mayorista del tomate chonto, esta vez en veintitrés de los veintinueve mercados en los que se vendió a lo largo de la presente semana. Los comerciantes afirmaron que ingresó una menor cantidad de producto de primera calidad oriundo de Ocaña, Pamplona (Norte de Santander), Málaga (Santander), Fómeque, Quetame, Ubaque, Cáqueza (Cundinamarca), Pereira (Risaralda), Alcalá (Valle del

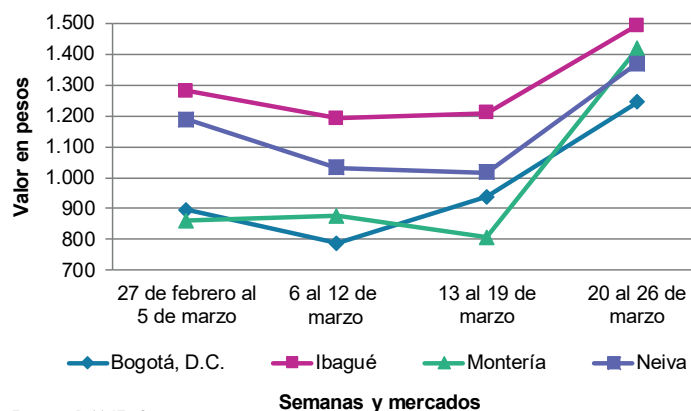
Cauca), Neira, Chinchiná (Caldas) y El Espino (Boyacá). En Barranquillita en Barranquilla y en Mercabastos en Valledupar, por ejemplo, el kilo se transó a \$2.180 y a \$1.533, respectivamente, 23,46%, en promedio, más que la semana inmediatamente anterior.

De la misma forma, se incrementaron los precios de la cebolla cabezona blanca como consecuencia de la menor producción en Boyacá y Cundinamarca. El aumento se presentó en veintiún de los veintiocho mercados donde se negoció. En Armenia y Cartagena, por ejemplo, el alza superó el 12,00% y el kilo se comercializó a \$2.133 y a \$2.189, respectivamente.

Así mismo, subieron las cotizaciones de la coliflor en veintitrés de los treinta mercados donde se vendió a lo largo de la presente semana. Este comportamiento estuvo asociado a que las lluvias afectaron algunos cultivos en Mutiscua (Norte de Santander), Pasto, Túquerres (Nariño), la Sabana de Bogotá y el oriente antioqueño. En Manizales y en la Central Mayorista de Antioquia en Medellín, por ejemplo, el kilo se vendió a \$3.350 y a \$1.820, respectivamente, 33,74%, en promedio, más que la semana anterior.

Por último, se incrementaron los precios mayoristas del chócolo mazorca debido a la reducción en el abastecimiento oriundo de Cotorra, Loricá (Córdoba), Ábrego, Ocaña (Norte de Santander), pamplonita (Norte de Santander), Cajamarca (Tolima), Madrid, Chipaque, Quetame, Fusagasugá y Tenjo (Cundinamarca). El anterior comportamiento se presentó en veinticuatro de los treinta y siete mercados en los que se comercializó.

**Gráfico 1.** Comportamiento de los precios de la lechuga Batavia 2021 (27 de febrero al 26 de marzo)



Fuente: DANE, Sipsa.



# BOLETÍN SEMANAL PRECIOS MAYORISTAS

**Cuadro 1.** Mercados mayoristas. Precios de venta de verduras y hortalizas 2021 (20 al 26 de marzo)

Productos y mercados	Pesos por kilogramo				Tendencia	Productos y mercados	Pesos por kilogramo				Tendencia
	Mínimo	Máximo	Medio				Mínimo	Máximo	Medio		
<b>Acelga</b>						<b>Ahuayamín (Sakata)</b>					
Armenia, Mercar	1.133	1.267	1.200		+	Arauca (Arauca)	700	860	783		-
Barranquilla, Barranquillita	4.000	4.000	4.000		=	Bogotá, D.C., Corabastos	1.800	2.000	1.975		+
Bogotá, D.C., Corabastos	500	800	675		-	Florencia (Cauquetá)	2.000	2.080	2.040		-
Bucaramanga, Centroabastos	1.500	2.000	1.700		=	Ibagué, Plaza La 21	2.000	3.000	2.488		-
Chiquinquirá (Boyacá)	1.000	1.200	1.167		=	Neiva, Surabastos	2.240	2.400	2.320		=
Duitama (Boyacá)	1.000	1.000	1.000		+	Pamplona (Norte de Santander)	1.500	2.000	1.833		+++
Ibagué, Plaza La 21	960	1.600	1.240		+	Villavicencio, CAV	2.000	2.600	2.292		+
Ipiales (Nariño), Ipiales somos todos	2.000	2.000	2.000		+++	Yopal (Casanare)	2.300	2.300	2.300		-
Medellín, Central Mayorista de Antioquia	800	1.000	970		-	<b>Aji topito dulce</b>					
Neiva, Surabastos	1.500	2.000	1.719		+	Barranquilla, Barranquillita	3.625	4.125	3.865		+
Pamplona (Norte de Santander)	2.500	3.000	2.750		+++	Cartagena, Bazurto	2.500	3.000	2.750		-
Pasto, El Potrerillo	2.500	2.500	2.500		=	Medellín, Central Mayorista de Antioquia	2.000	3.000	2.465		-
Pereira, Mercasa	1.800	2.200	2.000		+	Montería, Mercado del Sur	1.750	2.375	2.021		-
Tibasosa (Boyacá), Coomproriente	1.000	1.000	1.000		=	Sincelejo, Nuevo Mercado	1.750	2.000	1.958		-
Tunja, Complejo de Servicios del Sur	1.000	1.200	1.131		-	<b>Ajo</b>					
Villavicencio, CAV	1.200	1.600	1.394		-	Bogotá, D.C., Corabastos	10.000	12.000	11.106		-
<b>Ahuayama</b>						Chiquinquirá (Boyacá)	3.000	3.500	3.233		-
Armenia, Mercar	600	600	600		=	Cúcuta, Cenabastos	2.000	2.500	2.300		=
Barranquilla, Barranquillita	786	829	808		-	Duitama (Boyacá)	3.600	3.800	3.667		+
Barranquilla, Granabastos	771	1.086	939		++	Ipiales (Nariño), Ipiales somos todos	7.500	8.500	8.194		=
Bogotá, D.C., Corabastos	1.300	1.600	1.440		+	Manizales, Centro Galerías	6.875	8.750	7.708		+
Bucaramanga, Centroabastos	900	1.100	988		+	Medellín, Central Mayorista de Antioquia	7.500	8.000	7.625		=
Buenaventura (Valle del Cauca)	1.000	1.100	1.067		+	Pamplona (Norte de Santander)	1.200	2.000	1.683		-
Cali, Cavasa	800	800	800		++	Pasto, El Potrerillo	6.000	6.000	6.000		-
Cali, Santa Helena	600	650	608		-	Pereira, La 41	6.667	7.778	7.222		+
Cartagena, Bazurto	1.000	1.100	1.011		++	Pereira, Mercasa	7.222	8.000	7.444		=
Cartago (Valle del Cauca)	800	1.000	867		=	San Gil (Santander)	3.600	3.800	3.733		-
Cúcuta, Cenabastos	1.200	1.200	1.200		+	Tibasosa (Boyacá), Coomproriente	2.600	3.000	2.825		=
Duitama (Boyacá)	1.063	1.094	1.083		+++	Tunja, Complejo de Servicios del Sur	2.800	3.000	2.883		-
Ibagué, Plaza La 21	600	1.000	792		+	Túquerres (Nariño)	7.000	8.500	7.750		-
Manizales, Centro Galerías	900	900	900		+	Villavicencio, CAV	4.500	5.000	4.833		-
Medellín, Central Mayorista de Antioquia	600	700	650		=	<b>Ajo importado</b>					
Medellín, Plaza Minorista "José María Villa"	600	700	650		+	Arauca (Arauca)	6.000	7.200	6.867		+
Palmira (Valle del Cauca)	800	1.000	888		+++	Armenia, Mercar	6.500	6.800	6.600		-
Pamplona (Norte de Santander)	1.500	1.500	1.500		=	Barranquilla, Barranquillita	6.000	6.200	6.067		-
Pereira, La 41	800	900	833		-	Barranquilla, Granabastos	6.000	6.300	6.156		+
Pereira, Mercasa	700	1.000	867		-	Bogotá, D.C., Corabastos	5.800	6.500	6.065		-
Popayán, Plaza de mercado del barrio Bolívar	800	840	805		-	Bucaramanga, Centroabastos	6.000	6.600	6.306		+
Rionegro (Antioquia)	800	1.100	950		-	Buenaventura (Valle del Cauca)	6.800	7.000	6.933		-
San Gil (Santander)	900	1.000	967		+	Cali, Cavasa	6.000	6.500	6.275		-
Sincelejo, Nuevo Mercado	600	700	683		+	Cali, Santa Helena	5.500	6.000	5.833		+
Socorro (Santander)	800	900	833		=	Cartagena, Bazurto	6.000	6.500	6.144		+
Tibasosa (Boyacá), Coomproriente	600	700	675		-	Cartago (Valle del Cauca)	6.800	7.500	7.100		+
Tuluá (Valle del Cauca)	700	800	767		=	Cúcuta, Cenabastos	5.500	6.000	5.583		+
Tunja, Complejo de Servicios del Sur	719	844	774		+	Ibagué, Plaza La 21	6.000	8.500	7.325		+
Valledupar, Mercabastos	800	900	856		-	Ipiales (Nariño), Ipiales somos todos	6.500	6.500	6.500		+
Valledupar, Mercado Nuevo	800	900	872		-	Manizales, Centro Galerías	6.500	7.000	6.833		-
Yopal (Casanare)	1.200	1.200	1.200		+	Medellín, Central Mayorista de Antioquia	5.900	6.000	5.950		+

**Cuadro 1.** Mercados mayoristas. Precios de venta de verduras y hortalizas (continuación)  
2021 (20 al 26 de marzo)

Productos y mercados	Pesos por kilogramo				Tendencia	Productos y mercados	Pesos por kilogramo				Tendencia
	Mínimo	Máximo	Medio				Mínimo	Máximo	Medio		
<b>Ajo importado (continuación)</b>						<b>Arveja verde en vaina (continuación)</b>					
Montería, Mercado del Sur	6.500	7.000	6.658	+		Barranquilla, Granabastos	7.500	7.700	7.588	+	
Neiva, Surabastos	6.000	6.800	6.417	+		Bogotá, D.C., Corabastos	5.200	6.400	5.688	-	
Palmira (Valle del Cauca)	6.000	6.300	6.150	-		Bucaramanga, Centroabastos	4.400	5.600	5.013	+	
Pasto, El Potrerillo	6.500	7.000	6.667	+		Cartago (Valle del Cauca)	5.200	5.600	5.467	-	
Pereira, La 41	6.500	7.500	7.000	+		Chiquinquirá (Boyacá)	3.600	4.400	4.000	-	
Pereira, Mercasa	6.000	7.000	6.367	+		Cúcuta, Cenabastos	4.000	5.500	4.948	-	
Popayán, Plaza de mercado del barrio Bolívar	6.500	6.800	6.613	+		Duitama (Boyacá)	4.000	4.400	4.150	+	
Sincelejo, Nuevo Mercado	6.000	6.300	6.067	+		El Carmen de Viboral (Antioquia)	4.200	4.200	4.200	+	
Tuluá (Valle del Cauca)	6.500	7.000	6.667	=		El Santuario (Antioquia)	3.700	5.000	4.367	-	
Valledupar, Mercabastos	6.200	6.500	6.325	+		Ibagué, Plaza La 21	2.800	4.800	3.725	-	
						La Ceja (Antioquia)	3.800	4.500	4.158	-	
<b>Apio</b>						Manizales, Centro Galerías	4.300	4.500	4.450	+	
Arauca (Arauca)	1.667	1.917	1.778	-		Marinilla (Antioquia)	3.800	4.800	4.233	++	
Armenia, Mercar	900	1.050	983	-		Medellín, Central Mayorista de Antioquia	3.500	5.200	4.330	-	
Barranquilla, Barranquillita	1.200	1.300	1.250	-		Medellín, Plaza Minorista "José María Villa"	4.000	5.500	4.800	-	
Barranquilla, Granabastos	1.300	1.500	1.383	+		Neiva, Surabastos	4.320	4.800	4.593	-	
Bogotá, D.C., Corabastos	600	1.000	778	-		Palmira (Valle del Cauca)	3.200	3.600	3.425	-	
Bucaramanga, Centroabastos	750	1.000	863	-		Pamplona (Norte de Santander)	3.200	4.167	3.851	-	
Cali, Cavasa	1.176	1.294	1.191	+		Pereira, La 41	4.400	5.200	4.860	++	
Cali, Santa Helena	882	1.000	951	-		Pereira, Mercasa	4.000	5.600	4.644	-	
Cartagena, Bazurto	1.200	1.400	1.244	-		Rionegro (Antioquia)	5.000	5.400	5.220	++	
Cartago (Valle del Cauca)	1.200	1.440	1.307	-		San Gil (Santander)	5.200	5.600	5.413	=	
Chiquinquirá (Boyacá)	600	750	642	-		San Vicente (Antioquia)	3.500	3.800	3.650	+	
Cúcuta, Cenabastos	1.200	1.667	1.428	-		Socorro (Santander)	5.200	5.360	5.253	+	
Duitama (Boyacá)	700	750	733	-		Sonsón (Antioquia)	4.500	5.100	4.821	+++	
Ibagué, Plaza La 21	960	1.280	1.138	-		Tibasosa (Boyacá), Coomproriente	4.800	5.200	5.050	+	
Ipiiales (Nariño), Ipiiales somos todos	2.500	2.500	2.500	=		Tuluá (Valle del Cauca)	4.000	4.400	4.133	=	
Manizales, Centro Galerías	1.280	1.600	1.387	+		Tunja, Complejo de Servicios del Sur	4.600	5.000	4.767	+	
Marinilla (Antioquia)	300	400	350	-		Villavicencio, CAV	4.400	6.400	5.242	-	
Medellín, Central Mayorista de Antioquia	600	1.000	845	-		Yopal (Casanare)	4.583	4.792	4.653	-	
Medellín, Plaza Minorista "José María Villa"	800	1.000	870	+							
Montería, Mercado del Sur	800	1.200	1.000	+		<b>Arveja verde en vaina pastusa</b>					
Neiva, Surabastos	1.200	1.600	1.379	+		Bogotá, D.C., Corabastos	5.200	6.000	5.639	-	
Palmira (Valle del Cauca)	1.500	1.667	1.611	=		Cali, Cavasa	3.000	3.100	3.006	-	
Pamplona (Norte de Santander)	1.333	1.333	1.333	-		Cali, Santa Helena	3.200	4.200	3.667	-	
Pereira, La 41	1.500	1.667	1.528	+		La Unión (Nariño)	3.500	3.600	3.575	-	
Pereira, Mercasa	1.250	1.833	1.620	-		Medellín, Central Mayorista de Antioquia	5.000	5.000	5.000	n.d.	
Rionegro (Antioquia)	900	1.200	1.028	+		Pasto, El Potrerillo	2.700	3.200	2.933	-	
Santa Marta (Magdalena)	1.333	1.333	1.333	-		Popayán, Plaza de mercado del barrio Bolívar	3.000	3.200	3.063	-	
Sincelejo, Nuevo Mercado	900	1.000	992	+							
Tibasosa (Boyacá), Coomproriente	750	850	781	=		<b>Berenjena</b>					
Tuluá (Valle del Cauca)	1.500	1.833	1.667	=		Barranquilla, Barranquillita	950	1.025	981	-	
Tunja, Complejo de Servicios del Sur	700	750	725	-		Bogotá, D.C., Corabastos	1.600	2.000	1.856	-	
Valledupar, Mercabastos	1.200	1.667	1.350	+		Manizales, Centro Galerías	2.500	2.500	2.500	=	
Villavicencio, CAV	1.400	2.000	1.644	+		Medellín, Central Mayorista de Antioquia	1.500	1.900	1.673	-	
						Montería, Mercado del Sur	1.675	1.750	1.721	+	
<b>Arveja verde en vaina</b>						Sincelejo, Nuevo Mercado	1.300	1.667	1.427	+	
Arauca (Arauca)	5.217	5.435	5.326	+		<b>Brócoli</b>					
Armenia, Mercar	4.000	4.400	4.213	++		Armenia, Mercar	1.600	2.000	1.867	=	
Barranquilla, Barranquillita	7.000	7.200	7.089	+		Barranquilla, Barranquillita	5.000	5.200	5.133	-	

# BOLETÍN SEMANAL PRECIOS MAYORISTAS

**Cuadro 1.** Mercados mayoristas. Precios de venta de verduras y hortalizas (continuación)  
2021 (20 al 26 de marzo)

Productos y mercados	Pesos por kilogramo				Tendencia	Productos y mercados	Pesos por kilogramo				Tendencia
	Mínimo	Máximo	Medio				Mínimo	Máximo	Medio		
<b>Brócoli (continuación)</b>						<b>Cebolla cabeza blanca (continuación)</b>					
Barranquilla, Granabastos	5.400	5.500	5.475	-		Ibagué, Plaza La 21	1.600	2.080	1.884	+	
Bogotá, D.C., Corabastos	1.200	2.500	1.883	+++		Manizales, Centro Galerías	1.800	2.000	1.900	=	
Bucaramanga, Centroabastos	3.000	3.500	3.119	-		Medellín, Central Mayorista de Antioquia	1.700	1.848	1.784	-	
Cali, Cavasa	2.500	2.800	2.665	-		Medellín, Plaza Minorista "José María Villa"	2.000	2.000	2.000	+	
Cali, Santa Helena	2.300	2.500	2.433	+++		Montería, Mercado del Sur	1.900	2.000	1.963	+	
Chiquinquirá (Boyacá)	1.400	1.500	1.433	-		Pamplona (Norte de Santander)	1.400	1.800	1.567	+	
Cúcuta, Cenabastos	3.500	4.000	3.750	+		Pereira, La 41	1.900	2.160	2.003	++	
Duitama (Boyacá)	1.500	1.600	1.550	-		Pereira, Mercasa	1.600	1.800	1.747	-	
Ibagué, Plaza La 21	1.500	2.000	1.708	++		Rionegro (Antioquia)	1.771	2.188	1.979	+	
Ipiales (Nariño), Ipiales somos todos	1.667	2.083	1.782	-		San Gil (Santander)	1.640	1.800	1.697	+	
Manizales, Centro Galerías	3.333	4.000	3.778	=		Santa Marta (Magdalena)	1.900	2.000	1.964	+	
Marinilla (Antioquia)	800	1.200	975	+		Sincelejo, Nuevo Mercado	1.900	2.200	2.005	+	
Medellín, Central Mayorista de Antioquia	1.500	2.000	1.900	++		Socorro (Santander)	1.560	1.600	1.587	=	
Medellín, Plaza Minorista "José María Villa"	1.400	2.000	1.700	++		Tibasosa (Boyacá), Coomprorente	1.700	1.800	1.763	++	
Neiva, Surabastos	2.400	3.600	3.300	=		Tunja, Complejo de Servicios del Sur	1.400	1.900	1.592	-	
Palmira (Valle del Cauca)	2.167	2.333	2.236	+++		Valledupar, Mercabastos	1.700	2.000	1.850	+	
Pamplona (Norte de Santander)	3.000	3.000	3.000	=		Villavicencio, CAV	1.800	2.200	1.950	+	
Pasto, El Potrerillo	1.000	1.000	1.000	=		Yopal (Casanare)	1.875	1.875	1.875	+	
Pereira, Mercasa	1.600	2.400	1.956	-							
Tibasosa (Boyacá), Coomprorente	1.500	1.600	1.525	-		<b>Cebolla cabeza blanca bogotana</b>					
Tunja, Complejo de Servicios del Sur	1.500	2.000	1.825	++		Buenaventura (Valle del Cauca)	1.979	2.188	2.076	+	
Túquerres (Nariño)	1.500	1.667	1.625	+		Cali, Cavasa	1.813	2.083	1.927	+	
Villavicencio, CAV	2.667	3.333	2.985	+		Cali, Santa Helena	1.667	1.875	1.789	+	
						Neiva, Surabastos	1.600	1.900	1.738	+	
<b>Calabacín</b>						Palmira (Valle del Cauca)	1.771	1.979	1.875	+	
Bogotá, D.C., Corabastos	1.400	1.500	1.472	+		Tuluá (Valle del Cauca)	1.875	2.083	1.979	-	
Bucaramanga, Centroabastos	1.800	2.600	2.050	-							
Duitama (Boyacá)	900	1.000	967	-		<b>Cebolla cabeza blanca importada</b>					
Medellín, Central Mayorista de Antioquia	1.700	1.800	1.740	+		Ipiales (Nariño), Ipiales somos todos	1.739	1.848	1.775	-	
Tibasosa (Boyacá), Coomprorente	1.000	1.250	1.106	++							
Tunja, Complejo de Servicios del Sur	1.250	1.500	1.408	-		<b>Cebolla cabeza blanca pastusa</b>					
						Pasto, El Potrerillo	1.250	1.458	1.311	-	
<b>Calabaza</b>						Popayán, Plaza de mercado del barrio Bolívar	1.833	1.917	1.875	-	
Bogotá, D.C., Corabastos	960	1.080	1.000	-		Túquerres (Nariño)	1.458	1.667	1.545	-	
Cúcuta, Cenabastos	1.778	2.222	2.000	+							
Medellín, Central Mayorista de Antioquia	1.400	1.500	1.475	++		<b>Cebolla cabeza roja</b>					
Villavicencio, CAV	1.250	1.500	1.458	-		Arauca (Arauca)	1.800	1.900	1.883	+	
						Barranquilla, Barranquillita	1.733	1.822	1.769	-	
<b>Cebolla cabeza blanca</b>						Bogotá, D.C., Corabastos	1.800	2.400	2.048	-	
Arauca (Arauca)	1.708	1.979	1.885	+		Cartagena, Bazurto	1.556	1.778	1.616	+	
Armenia, Mercar	2.100	2.200	2.133	++		Cúcuta, Cenabastos	1.563	1.667	1.602	+	
Barranquilla, Barranquillita	1.940	2.100	2.013	+		Florencia (Cauquetá)	2.200	2.200	2.200	-	
Barranquilla, Granabastos	1.800	2.040	1.943	+		Neiva, Surabastos	2.222	2.333	2.236	+	
Bogotá, D.C., Corabastos	1.600	2.000	1.795	+		Pereira, Mercasa	1.900	2.160	2.040	-	
Bucaramanga, Centroabastos	1.700	1.900	1.770	+		Santa Marta (Magdalena)	1.809	2.125	1.967	=	
Cartagena, Bazurto	2.000	2.500	2.189	++		Sincelejo, Nuevo Mercado	1.444	1.444	1.444	-	
Cartago (Valle del Cauca)	2.083	2.500	2.257	+++		Valledupar, Mercabastos	1.333	1.875	1.654	+	
Chiquinquirá (Boyacá)	1.500	2.200	1.808	-		Valledupar, Mercado Nuevo	1.333	1.875	1.645	+	
Cúcuta, Cenabastos	1.700	1.900	1.785	+							
Duitama (Boyacá)	1.500	1.600	1.567	+							
Florencia (Cauquetá)	2.000	2.000	2.000	=							

**Cuadro 1.** Mercados mayoristas. Precios de venta de verduras y hortalizas (continuación)  
2021 (20 al 26 de marzo)

Productos y mercados	Pesos por kilogramo				Tendencia	Productos y mercados	Pesos por kilogramo				Tendencia
	Mínimo	Máximo	Medio				Mínimo	Máximo	Medio		
<b>Cebolla cabezona roja importada</b>						<b>Cebolla junca Berlín</b>					
Bucaramanga, Centroabastos	1.979	2.083	2.048		+	Barranquilla, Barranquillita	1.667	2.000	1.803		+
Cali, Cavasa	1.889	2.111	1.996		-	Barranquilla, Granabastos	1.633	1.733	1.678		+
Ipiales (Nariño), Ipiales somos todos	1.848	1.848	1.848		+	Cartagena, Bazurto	2.000	2.167	2.091		+
Medellín, Central Mayorista de Antioquia	1.848	1.957	1.935		-	Cúcuta, Cenabastos	1.406	1.719	1.501		-
Montería, Mercado del Sur	2.000	2.000	2.000		=	Pamplona (Norte de Santander)	938	938	938		n.d.
						Valledupar, Mercabastos	1.333	1.667	1.551		-
<b>Cebolla cabezona roja ocañera</b>						<b>Cebolla junca pastusa</b>					
Bucaramanga, Centroabastos	1.625	1.771	1.711		+	La Unión (Nariño)	1.556	1.556	1.556		+
<b>Cebolla cabezona roja peruana</b>						<b>Cebolla junca Tenerife</b>					
Barranquilla, Barranquillita	2.065	2.283	2.156		-	Cali, Cavasa	1.500	2.000	1.744		+
Barranquilla, Granabastos	1.957	2.174	2.039		-	Cali, Santa Helena	1.600	2.000	1.831		-
Cartagena, Bazurto	2.065	2.174	2.114		+	Palmira (Valle del Cauca)	1.778	1.778	1.778		++
Montería, Mercado del Sur	1.200	1.600	1.450		+	<b>Cebolla puerro</b>					
Sincelejo, Nuevo Mercado	1.957	2.174	2.039		+	Bogotá, D.C., Corabastos	1.500	2.000	1.719		+
Valledupar, Mercabastos	2.065	2.500	2.246		-	Cúcuta, Cenabastos	3.000	3.000	3.000		-
						Medellín, Central Mayorista de Antioquia	2.000	2.200	2.145		+
<b>Cebolla junca</b>						<b>Cebollín chino</b>					
Arauca (Arauca)	1.481	1.778	1.679		+	Barranquilla, Barranquillita	3.000	3.300	3.078		-
Armenia, Mercar	1.286	1.500	1.381		-	<b>Chócolo mazorca</b>					
Bucaramanga, Centroabastos	1.406	1.563	1.502		-	Armenia, Mercar	857	886	871		=
Cartago (Valle del Cauca)	1.120	1.440	1.293		+	Armenia, Retiro	714	743	729		-
Florencia (Caquetá)	1.720	1.800	1.760		-	Barranquilla, Barranquillita	778	822	791		-
Ipiales (Nariño), Ipiales somos todos	2.000	2.250	2.229		-	Bogotá, D.C., Corabastos	2.400	3.200	2.850		+++
La Ceja (Antioquia)	1.120	1.440	1.333		+	Bucaramanga, Centroabastos	1.168	1.408	1.306		+
Manizales, Centro Galerías	960	1.200	1.080		=	Buenaventura (Valle del Cauca)	714	1.357	1.024		++
Medellín, Central Mayorista de Antioquia	1.471	2.000	1.656		++	Cali, Cavasa	571	1.286	920		++
Medellín, Plaza Minorista "José María Villa"	1.500	2.000	1.730		++	Cali, Santa Helena	714	857	774		+
Montería, Mercado del Sur	2.167	2.917	2.576		+++	Cartagena, Bazurto	875	1.000	931		-
Pereira, La 41	800	933	889		-	Cartago (Valle del Cauca)	1.125	1.250	1.192		=
Pereira, Mercasa	867	1.000	956		-	Chiquinquirá (Boyacá)	2.000	2.400	2.200		+++
Rionegro (Antioquia)	1.200	1.400	1.310		-	Cúcuta, Cenabastos	1.273	1.636	1.458		-
Sincelejo, Nuevo Mercado	1.400	2.000	1.650		+++	Duitama (Boyacá)	2.000	2.200	2.075		+
Sonsón (Antioquia)	714	857	786		-	Ibagué, Plaza La 21	1.440	1.920	1.613		++
Túquerres (Nariño)	2.000	2.250	2.042		=	Ipiales (Nariño), Ipiales somos todos	857	1.000	962		-
Villavicencio, CAV	1.667	1.833	1.715		+	Manizales, Centro Galerías	1.000	1.000	1.000		++
Yopal (Casanare)	1.600	1.733	1.667		-	Marinilla (Antioquia)	833	1.000	910		++
						Medellín, Central Mayorista de Antioquia	1.125	1.125	1.125		+
<b>Cebolla junca Aquitania</b>						<b>Cebolla junca</b>					
Bogotá, D.C., Corabastos	1.500	2.167	1.804		+	Medellín, Plaza Minorista "José María Villa"	875	1.000	921		+
Buenaventura (Valle del Cauca)	3.100	3.200	3.158		-	Montería, Mercado del Sur	600	700	658		+
Cali, Cavasa	1.333	1.778	1.614		-	Neiva, Surabastos	1.440	2.000	1.750		+++
Cali, Santa Helena	1.467	1.778	1.652		-	Pamplona (Norte de Santander)	1.000	1.091	1.061		+++
Chiquinquirá (Boyacá)	1.500	1.667	1.583		-	Pasto, El Potrerillo	652	870	770		-
Duitama (Boyacá)	1.267	1.333	1.317		-						
Ibagué, Plaza La 21	1.406	1.719	1.493		-						
Neiva, Surabastos	1.500	1.833	1.658		-						
San Gil (Santander)	2.000	2.067	2.022		=						
Santa Marta (Magdalena)	1.800	2.000	1.893		+						
Socorro (Santander)	1.933	2.000	1.978		-						
Tibasosa (Boyacá), Coomproriente	1.400	1.500	1.488		-						
Tunja, Complejo de Servicios del Sur	1.333	1.500	1.417		=						
Valledupar, Mercabastos	1.500	1.667	1.519		=						

# BOLETÍN SEMANAL PRECIOS MAYORISTAS

**Cuadro 1.** Mercados mayoristas. Precios de venta de verduras y hortalizas (continuación)  
2021 (20 al 26 de marzo)

Productos y mercados	Pesos por kilogramo				Tendencia	Productos y mercados	Pesos por kilogramo				Tendencia
	Mínimo	Máximo	Medio				Mínimo	Máximo	Medio		
<b>Chócolo mazorca (continuación)</b>						<b>Cilantro (continuación)</b>					
Peñol (Antioquia)	700	900	804	-		Pereira, La 41	3.000	5.000	3.750	+++	
Popayán, Plaza de mercado del barrio Bolívar	571	671	621	-		Pereira, Mercasa	3.000	4.500	3.833	+++	
Rionegro (Antioquia)	1.857	1.857	1.857	=		Popayán, Plaza de mercado del barrio Bolívar	2.500	2.500	2.500	-	
San Gil (Santander)	2.375	3.500	2.917	+++		Rionegro (Antioquia)	4.000	6.000	4.700	+	
San Vicente (Antioquia)	800	1.000	875	+		San Gil (Santander)	4.000	4.000	4.000	=	
Santa Marta (Magdalena)	1.200	1.200	1.200	n.d.		Santa Marta (Magdalena)	3.333	3.333	3.333	n.d.	
Sincelejo, Nuevo Mercado	960	1.000	980	+		Sincelejo, Nuevo Mercado	1.333	2.000	1.555	-	
Socorro (Santander)	2.375	2.500	2.438	+		Socorro (Santander)	4.000	4.000	4.000	=	
Sonsón (Antioquia)	500	600	550	=		Tibasosa (Boyacá), Coomproriente	3.000	4.167	3.563	-	
Tibasosa (Boyacá), Coomproriente	2.600	2.800	2.675	+++		Tuluá (Valle del Cauca)	4.500	5.000	4.667	=	
Tunja, Complejo de Servicios del Sur	2.200	2.600	2.325	+++		Tunja, Complejo de Servicios del Sur	3.500	7.000	4.896	-	
Valledupar, Mercabastos	1.100	1.300	1.233	+		Valledupar, Mercabastos	1.500	2.000	1.833	-	
Villavicencio, CAV	2.200	3.000	2.533	+++		Valledupar, Mercado Nuevo	1.500	2.000	1.833	-	
Yopal (Casanare)	3.750	4.000	3.875	+++		Villavicencio, CAV	3.000	4.500	3.667	+	
Yopal (Casanare)	3.750	4.000	3.875	+++		Yopal (Casanare)	5.400	6.000	5.600	+	
<b>Cidra</b>						<b>Coles</b>					
Bogotá, D.C., Corabastos	1.200	1.500	1.403	-		Barranquilla, Barranquillita	2.500	2.600	2.544	+	
Marinilla (Antioquia)	400	700	542	+		Bogotá, D.C., Corabastos	2.000	3.200	2.633	+++	
Medellín, Central Mayorista de Antioquia	1.000	1.200	1.078	-		Medellín, Central Mayorista de Antioquia	900	1.000	975	=	
Peñol (Antioquia)	400	500	467	+		Medellín, Plaza Minorista "José María Villa"	1.000	1.000	1.000	=	
San Vicente (Antioquia)	400	600	475	-							
Villavicencio, CAV	1.400	2.000	1.654	-		<b>Coliflor</b>					
<b>Cilantro</b>						Armenia, Mercar	2.000	2.250	2.139	+	
Arauca (Arauca)	5.000	7.500	6.333	+		Barranquilla, Barranquillita	5.800	6.000	5.978	+	
Armenia, Mercar	3.200	4.000	3.500	+++		Barranquilla, Granabastos	5.400	5.600	5.513	+	
Barranquilla, Barranquillita	3.500	3.700	3.544	-		Bogotá, D.C., Corabastos	1.500	2.000	1.872	++	
Bogotá, D.C., Corabastos	1.000	6.000	2.645	-		Bucaramanga, Centroabastos	3.000	3.500	3.250	=	
Bucaramanga, Centroabastos	3.000	5.000	3.750	-		Cali, Cavasa	2.600	2.800	2.708	+	
Buenaventura (Valle del Cauca)	2.750	3.250	3.042	++		Cali, Santa Helena	2.500	2.700	2.533	+	
Cali, Cavasa	2.500	3.000	2.750	+++		Cartago (Valle del Cauca)	2.720	3.040	2.893	+++	
Cali, Santa Helena	2.000	2.250	2.125	++		Chiquinquirá (Boyacá)	1.500	1.800	1.567	-	
Cartagena, Bazurto	3.500	6.000	4.917	-		Cúcuta, Cenabastos	3.500	4.000	3.708	+	
Cartago (Valle del Cauca)	3.500	4.500	4.000	+++		Duitama (Boyacá)	1.700	1.900	1.800	-	
Chiquinquirá (Boyacá)	3.000	3.750	3.375	-		Ipiales (Nariño), Ipiales somos todos	1.667	2.167	1.995	-	
Cúcuta, Cenabastos	4.000	4.500	4.042	-		Manizales, Centro Galerías	2.800	4.000	3.350	+++	
Duitama (Boyacá)	4.250	4.500	4.375	-		Marinilla (Antioquia)	700	1.000	842	+++	
Florencia (Caquetá)	7.000	7.000	7.000	+++		Medellín, Central Mayorista de Antioquia	1.400	2.000	1.820	+++	
Ibagué, Plaza La 21	2.000	4.800	3.175	-		Medellín, Plaza Minorista "José María Villa"	1.400	2.000	1.700	++	
Ipiales (Nariño), Ipiales somos todos	3.600	5.000	4.389	+++		Neiva, Surabastos	2.200	3.000	2.579	++	
La Ceja (Antioquia)	4.000	5.000	4.417	-		Palmira (Valle del Cauca)	2.600	2.800	2.700	+++	
Manizales, Centro Galerías	8.000	8.000	8.000	=		Pamplona (Norte de Santander)	3.000	3.000	3.000	+++	
Marinilla (Antioquia)	3.000	4.000	3.542	-		Pasto, El Potrerillo	1.000	1.000	1.000	=	
Medellín, Central Mayorista de Antioquia	3.800	7.000	5.440	-		Pereira, La 41	2.333	2.500	2.458	++	
Medellín, Plaza Minorista "José María Villa"	3.000	7.000	4.650	-		Pereira, Mercasa	2.500	3.000	2.750	++	
Montería, Mercado del Sur	3.000	5.000	4.000	-		Tibasosa (Boyacá), Coomproriente	1.600	1.800	1.750	-	
Neiva, Surabastos	8.000	16.667	13.417	+++		Tunja, Complejo de Servicios del Sur	2.000	3.000	2.617	++	
Palmira (Valle del Cauca)	2.500	3.000	2.750	+++		Túquerres (Nariño)	1.600	2.000	1.800	-	
Pamplona (Norte de Santander)	2.333	3.333	2.833	-		Villavicencio, CAV	1.500	2.200	1.856	++	
Pasto, El Potrerillo	9.000	10.000	9.667	+++							

**Cuadro 1.** Mercados mayoristas. Precios de venta de verduras y hortalizas (continuación)  
2021 (20 al 26 de marzo)

Productos y mercados	Pesos por kilogramo				Tendencia	Productos y mercados	Pesos por kilogramo				Tendencia
	Mínimo	Máximo	Medio	Precios			Mínimo	Máximo	Medio	Precios	
<b>Espinaca</b>						<b>Frijol verde en vaina (continuación)</b>					
Armenia, Mercar	1.889	2.111	2.000		-	Armenia, Mercar	3.040	3.200	3.147		+
Barranquilla, Barranquillita	6.000	6.000	6.000		+	Barranquilla, Barranquillita	6.000	6.200	6.022		+
Barranquilla, Granabastos	4.900	5.100	5.000		=	Barranquilla, Granabastos	5.000	5.500	5.250		+
Bogotá, D.C., Corabastos	400	1.200	692		++	Bucaramanga, Centroabastos	3.800	4.300	4.079		-
Bucaramanga, Centroabastos	2.700	3.000	2.906		-	Cartago (Valle del Cauca)	3.800	4.500	4.083		++
Chiquinquirá (Boyacá)	1.500	1.875	1.688		+	Cúcuta, Cenabastos	2.500	3.000	2.688		+
Cúcuta, Cenabastos	6.000	8.000	7.625		-	Ibagué, Plaza La 21	2.000	2.800	2.258		-
Duitama (Boyacá)	3.000	3.333	3.111		-	La Unión (Nariño)	2.600	2.700	2.625		+
Ibagué, Plaza La 21	1.778	2.222	2.148		+	Manizales, Centro Galerías	3.700	4.000	3.900		=
Ipiales (Nariño), Ipiales somos todos	2.000	2.000	2.000		+++	Montería, Mercado del Sur	3.400	4.000	3.650		++
Manizales, Centro Galerías	3.000	3.500	3.125		=	Neiva, Surabastos	2.400	3.200	2.930		-
Medellín, Central Mayorista de Antioquia	900	1.300	1.023		++	Pamplona (Norte de Santander)	2.400	2.917	2.586		-
Medellín, Plaza Minorista "José María Villa"	1.100	1.600	1.340		-	Pereira, La 41	3.000	3.800	3.250		+
Neiva, Surabastos	1.412	2.353	1.902		+++	Pereira, Mercasa	2.800	3.200	3.022		+
Pamplona (Norte de Santander)	3.000	3.000	3.000		=	San Gil (Santander)	3.600	4.000	3.800		+
Pasto, El Potrerillo	3.000	3.500	3.167		++	Sincelejo, Nuevo Mercado	3.500	4.000	3.633		+
Tibasosa (Boyacá), Coomproriente	4.667	5.000	4.917		+++	Socorro (Santander)	3.600	3.760	3.653		+
Tunja, Complejo de Servicios del Sur	1.375	1.625	1.524		+	Tunja, Complejo de Servicios del Sur	2.500	3.000	2.711		+
Villavicencio, CAV	1.600	1.800	1.733		-						
<b>Frijol verde bolo</b>						<b>Haba verde</b>					
Cúcuta, Cenabastos	4.000	5.000	4.625		-	Bogotá, D.C., Corabastos	2.100	3.000	2.674		+++
Pamplona (Norte de Santander)	3.200	4.583	3.927		+	Chiquinquirá (Boyacá)	1.400	2.000	1.700		+++
						Cúcuta, Cenabastos	1.500	2.000	1.663		+
						Duitama (Boyacá)	1.400	1.500	1.433		+++
						Ipiales (Nariño), Ipiales somos todos	1.000	1.067	1.011		-
						La Unión (Nariño)	1.167	1.267	1.192		+
						Pamplona (Norte de Santander)	1.000	1.667	1.425		+
						Tibasosa (Boyacá), Coomproriente	1.400	1.600	1.538		+++
						Tunja, Complejo de Servicios del Sur	1.200	1.500	1.345		++
						Túquerres (Nariño)	1.000	1.150	1.075		-
						<b>Habichuela</b>					
						Arauca (Arauca)	2.727	3.273	3.030		-
						Armenia, Mercar	3.040	3.200	3.147		++
						Barranquilla, Barranquillita	1.300	1.750	1.600		-
						Barranquilla, Granabastos	1.750	1.950	1.846		+
						Bogotá, D.C., Corabastos	2.333	3.167	2.749		-
						Bucaramanga, Centroabastos	1.000	1.300	1.128		+
						Buenaventura (Valle del Cauca)	2.960	3.200	3.080		+
						Cali, Cavasa	2.400	2.800	2.563		-
						Cali, Santa Helena	2.800	3.600	3.200		+++
						Cartagena, Bazurto	1.250	2.000	1.567		+
						Cartago (Valle del Cauca)	2.240	2.560	2.373		+
						Chiquinquirá (Boyacá)	2.000	2.400	2.333		+
						Cúcuta, Cenabastos	850	1.300	1.071		-
						El Santuario (Antioquia)	1.400	1.800	1.583		+++
						Florencia (Caquetá)	2.480	2.560	2.520		-
						Ibagué, Plaza La 21	2.000	3.360	2.673		-
						La Ceja (Antioquia)	1.500	2.000	1.775		+
						Manizales, Centro Galerías	1.920	3.200	2.600		++
						Marinilla (Antioquia)	1.200	1.500	1.358		+++
						<b>Frijol verde en vaina</b>					
Arauca (Arauca)	3.913	4.348	4.130		+						

**Cuadro 1.** Mercados mayoristas. Precios de venta de verduras y hortalizas (continuación)  
2021 (20 al 26 de marzo)

Productos y mercados	Pesos por kilogramo				Tendencia	Productos y mercados	Pesos por kilogramo				Tendencia
	Mínimo	Máximo	Medio				Mínimo	Máximo	Medio		
<b>Habichuela (continuación)</b>						<b>Lechuga Batavia (continuación)</b>					
Medellín, Central Mayorista de Antioquia	1.300	1.700	1.550		+++	Pereira, La 41	1.500	1.833	1.639		+++
Medellín, Plaza Minorista "José María Villa"	1.500	2.200	1.915		+++	Pereira, Mercasa	1.500	1.833	1.630		+++
Montería, Mercado del Sur	2.000	2.500	2.275		++	Popayán, Plaza de mercado del barrio Bolívar	1.231	1.385	1.317		+++
Neiva, Surabastos	2.240	3.200	2.692		-	Rionegro (Antioquia)	800	1.000	895		+
Palmira (Valle del Cauca)	2.400	3.000	2.700		++	San Gil (Santander)	1.500	1.917	1.694		+
Pamplona (Norte de Santander)	1.000	1.000	1.000		-	Santa Marta (Magdalena)	1.667	1.917	1.767		+
Pasto, El Potrerillo	2.800	3.000	2.933		=	Sincelejo, Nuevo Mercado	900	1.300	1.108		++
Pereira, La 41	2.000	2.560	2.307		+	Sonsón (Antioquia)	600	700	638		++
Pereira, Mercasa	2.000	2.240	2.167		-	Tibasosa (Boyacá), Coomproriente	1.700	1.800	1.775		-
Popayán, Plaza de mercado del barrio Bolívar	2.720	4.000	3.335		-	Tuluá (Valle del Cauca)	1.154	1.538	1.333		+++
Rionegro (Antioquia)	1.500	1.800	1.610		+++	Tunja, Complejo de Servicios del Sur	1.100	1.200	1.158		+
San Gil (Santander)	1.045	1.364	1.220		-	Valledupar, Mercabastos	1.417	1.667	1.500		-
Santa Marta (Magdalena)	1.800	2.500	2.030		+	Villavicencio, CAV	1.400	2.000	1.589		+
Sincelejo, Nuevo Mercado	1.800	2.000	1.983		+	Yopal (Casanare)	2.000	2.000	2.000		-
Socorro (Santander)	1.136	1.227	1.167		-						
Tibasosa (Boyacá), Coomproriente	2.500	3.000	2.906		-	<b>Lechuga cressa verde</b>					
Tuluá (Valle del Cauca)	2.080	2.400	2.320		+	Arauca (Arauca)	3.600	4.200	3.967		-
Tunja, Complejo de Servicios del Sur	1.800	2.600	2.257		-	Bogotá, D.C., Corabastos	1.667	1.667	1.667		+
Valledupar, Mercabastos	1.250	2.000	1.542		-	Bucaramanga, Centroabastos	2.400	3.000	2.800		-
Villavicencio, CAV	2.333	3.000	2.493		-	Cali, Cavasa	2.800	3.000	2.888		-
Yopal (Casanare)	3.611	3.889	3.722		-	Cúcuta, Cenabastos	3.600	4.000	3.967		+
						Medellín, Central Mayorista de Antioquia	900	1.000	948		+
<b>Habichuela larga</b>						Medellín, Plaza Minorista "José María Villa"	1.000	1.000	1.000		-
Barranquilla, Barranquillita	2.500	2.700	2.533		+	Neiva, Surabastos	2.857	3.429	3.190		+
Montería, Mercado del Sur	2.000	3.000	2.500		+++	Villavicencio, CAV	5.600	7.200	6.333		+
<b>Lechuga Batavia</b>						<b>Pepino cohombro</b>					
Arauca (Arauca)	3.000	4.000	3.667		-	Arauca (Arauca)	1.455	1.591	1.545		=
Armenia, Mercar	1.200	1.267	1.244		+++	Armenia, Mercar	800	900	833		=
Barranquilla, Barranquillita	1.300	1.400	1.383		+	Barranquilla, Barranquillita	800	1.000	877		-
Barranquilla, Granabastos	1.400	1.700	1.508		+++	Barranquilla, Granabastos	720	760	742		-
Bogotá, D.C., Corabastos	1.100	1.600	1.235		+++	Bogotá, D.C., Corabastos	1.400	1.500	1.475		+
Bucaramanga, Centroabastos	1.000	1.250	1.073		-	Bucaramanga, Centroabastos	600	800	715		+
Buenaventura (Valle del Cauca)	1.500	1.600	1.550		+++	Buenaventura (Valle del Cauca)	1.200	1.300	1.233		+
Cali, Cavasa	923	1.154	1.082		+++	Cali, Cavasa	667	833	717		++
Cali, Santa Helena	1.000	1.077	1.019		+++	Cali, Santa Helena	600	733	667		-
Cartagena, Bazurto	1.333	1.667	1.483		++	Cartagena, Bazurto	1.000	1.200	1.080		+
Cartago (Valle del Cauca)	1.538	1.769	1.654		++	Cartago (Valle del Cauca)	1.000	1.300	1.167		+
Chiquinquirá (Boyacá)	1.200	1.400	1.333		+	Cúcuta, Cenabastos	600	900	758		++
Cúcuta, Cenabastos	833	1.000	958		+	Florencia (Cauquetá)	1.680	1.680	1.680		-
Duitama (Boyacá)	1.200	1.300	1.250		+	Ibagué, Plaza La 21	800	1.280	1.110		+
Ibagué, Plaza La 21	1.440	1.760	1.529		+++	La Ceja (Antioquia)	900	1.100	950		+
Ipiales (Nariño), Ipiales somos todos	923	1.154	1.056		+	Manizales, Centro Galerías	800	1.000	950		+++
Manizales, Centro Galerías	2.000	2.200	2.150		+++	Marinilla (Antioquia)	500	500	500		+
Marinilla (Antioquia)	500	700	617		+++	Medellín, Central Mayorista de Antioquia	900	1.200	1.013		++
Medellín, Central Mayorista de Antioquia	643	875	832		+++	Medellín, Plaza Minorista "José María Villa"	600	800	720		-
Medellín, Plaza Minorista "José María Villa"	714	929	854		+++	Montería, Mercado del Sur	600	700	665		=
Montería, Mercado del Sur	917	1.500	1.264		+++	Neiva, Surabastos	640	1.200	917		+
Neiva, Surabastos	960	1.600	1.353		+++	Palmira (Valle del Cauca)	767	833	821		++
Palmira (Valle del Cauca)	1.077	1.154	1.135		+++	Pamplona (Norte de Santander)	1.200	1.600	1.400		+++
Pamplona (Norte de Santander)	833	833	833		=	Pasto, El Potrerillo	2.000	2.000	2.000		=
Pasto, El Potrerillo	769	1.231	1.064		+++						

# PRECIOS MAYORISTAS

**Cuadro 1.** Mercados mayoristas. Precios de venta de verduras y hortalizas (continuación)  
2021 (20 al 26 de marzo)

Productos y mercados	Pesos por kilogramo					Productos y mercados	Pesos por kilogramo				
	Mínimo	Máximo	Medio	Tendencia			Mínimo	Máximo	Medio	Tendencia	
<b>Pepino cohombro (continuación)</b>						<b>Pimentón (continuación)</b>					
Pereira, La 41	800	1.000	900	=		Barranquilla, Barranquillita	1.750	2.000	1.875	+	
Pereira, Mercasa	800	800	800	+		Barranquilla, Granabastos	1.833	2.083	1.979	-	
Popayán, Plaza de mercado del barrio Bolívar	769	846	779	-		Bogotá, D.C., Corabastos	4.000	4.200	4.038	-	
Rionegro (Antioquia)	500	700	665	++		Bucaramanga, Centroabastos	2.300	3.600	2.931	+	
San Gil (Santander)	520	600	573	=		Buenaventura (Valle del Cauca)	3.143	3.571	3.333	+	
Santa Marta (Magdalena)	800	1.000	892	-		Cali, Cavasa	2.500	3.300	2.890	++	
Sincedejo, Nuevo Mercado	600	700	633	=		Cali, Santa Helena	2.500	3.000	2.738	+	
Socorro (Santander)	560	600	573	++		Cartagena, Bazurto	2.833	3.333	3.132	+	
Sonsón (Antioquia)	900	1.200	1.025	++		Cartago (Valle del Cauca)	3.000	3.500	3.150	+	
Tibasosa (Boyacá), Coomprooriente	460	520	498	-		Chiquinquirá (Boyacá)	1.786	2.143	2.024	-	
Tuluá (Valle del Cauca)	800	1.200	1.000	-		Cúcuta, Cenabastos	1.500	2.083	1.762	=	
Tunja, Complejo de Servicios del Sur	720	800	757	-		Duitama (Boyacá)	1.786	1.929	1.839	+	
Valledupar, Mercabastos	600	800	692	-		Florencia (Cauquetá)	1.857	1.929	1.893	+	
Villavicencio, CAV	800	1.200	979	-		Ibagué, Plaza La 21	2.000	3.000	2.359	+	
						La Ceja (Antioquia)	2.500	3.000	2.800	+	
						Manizales, Centro Galerías	2.500	2.800	2.700	=	
<b>Pepino de rellenar</b>						Marinilla (Antioquia)	2.000	2.300	2.175	+++	
Bogotá, D.C., Corabastos	2.000	3.200	2.524	+		Medellín, Central Mayorista de Antioquia	2.700	3.400	2.938	+	
Chiquinquirá (Boyacá)	2.083	2.083	2.083	n.d.		Medellín, Plaza Minorista "José María Villa"	2.200	3.000	2.450	++	
Duitama (Boyacá)	1.417	1.500	1.472	+		Montería, Mercado del Sur	2.800	3.500	3.167	+++	
Ibagué, Plaza La 21	2.400	2.800	2.633	+++		Neiva, Surabastos	2.000	2.143	2.107	+	
Medellín, Central Mayorista de Antioquia	2.400	2.500	2.450	+		Palmira (Valle del Cauca)	2.500	2.600	2.525	+	
Neiva, Surabastos	2.000	2.400	2.160	+		Pamplona (Norte de Santander)	1.667	2.500	2.130	-	
San Gil (Santander)	1.600	1.760	1.707	n.d.		Pasto, El Potrerillo	2.400	2.800	2.533	++	
Tibasosa (Boyacá), Coomprooriente	1.833	2.083	2.021	+++		Peñol (Antioquia)	1.800	2.500	2.117	++	
Tunja, Complejo de Servicios del Sur	1.500	2.083	1.785	++		Pereira, La 41	2.800	3.000	2.900	++	
Villavicencio, CAV	2.500	3.200	2.792	++		Pereira, Mercasa	2.500	2.800	2.675	-	
Yopal (Casanare)	2.500	3.000	2.750	=		Popayán, Plaza de mercado del barrio Bolívar	2.143	2.286	2.161	+	
						Rionegro (Antioquia)	1.800	2.500	2.070	+	
<b>Perejil</b>						San Gil (Santander)	2.000	2.143	2.095	+++	
Arauca (Arauca)	4.750	6.250	5.375	-		Santa Marta (Magdalena)	1.667	1.917	1.842	+	
Armenia, Mercar	5.000	5.750	5.417	-		Sincedejo, Nuevo Mercado	3.000	3.500	3.167	++	
Barranquilla, Barranquillita	8.000	8.000	8.000	=		Socorro (Santander)	1.571	1.786	1.714	=	
Bogotá, D.C., Corabastos	2.667	6.667	4.594	+++		Sonsón (Antioquia)	1.500	1.800	1.650	+	
Bucaramanga, Centroabastos	2.400	3.000	2.663	+		Tibasosa (Boyacá), Coomprooriente	2.000	2.143	2.107	+	
Chiquinquirá (Boyacá)	2.000	2.400	2.133	-		Tuluá (Valle del Cauca)	2.500	2.500	2.500	=	
Cúcuta, Cenabastos	6.000	7.000	6.375	-		Tunja, Complejo de Servicios del Sur	2.000	2.143	2.083	+	
Duitama (Boyacá)	2.800	3.200	3.000	-		Valledupar, Mercabastos	2.500	3.333	2.826	+	
Ibagué, Plaza La 21	5.500	7.500	6.167	-		Valledupar, Mercado Nuevo	2.500	3.333	2.847	+	
Ipiales (Nariño), Ipiales somos todos	5.000	5.000	5.000	=		Villavicencio, CAV	2.500	3.333	2.726	++	
Manizales, Centro Galerías	4.000	4.000	4.000	=		Yopal (Casanare)	2.917	3.167	3.083	+	
Medellín, Central Mayorista de Antioquia	2.800	4.000	3.595	+++							
Medellín, Plaza Minorista "José María Villa"	1.500	2.000	1.900	+		<b>Pimentón verde</b>					
Neiva, Surabastos	6.000	10.000	7.667	-		Bucaramanga, Centroabastos	846	1.077	981	-	
Pamplona (Norte de Santander)	2.000	2.000	2.000	=		Medellín, Central Mayorista de Antioquia	3.300	3.300	3.300	++	
Pasto, El Potrerillo	5.000	7.500	6.833	+							
San Gil (Santander)	4.000	4.000	4.000	=		<b>Rábano rojo</b>					
Tibasosa (Boyacá), Coomprooriente	3.000	3.200	3.025	-		Armenia, Mercar	2.000	2.400	2.267	+	
Tunja, Complejo de Servicios del Sur	2.400	3.000	2.789	-		Barranquilla, Barranquillita	5.000	5.000	5.000	=	
						Bogotá, D.C., Corabastos	1.100	1.167	1.133	-	
						Bucaramanga, Centroabastos	2.000	2.500	2.250	=	
						Manizales, Centro Galerías	3.000	5.000	3.750	+++	
						Medellín, Central Mayorista de Antioquia	900	1.000	975	+	
<b>Pimentón</b>						Neiva, Surabastos	3.500	4.000	3.750	-	
Arauca (Arauca)	3.400	4.300	3.900	++		Pasto, El Potrerillo	4.000	5.000	4.667	-	
Armenia, Mercar	1.800	2.100	1.950	++							



# BOLETÍN SEMANAL PRECIOS MAYORISTAS

**Cuadro 1.** Mercados mayoristas. Precios de venta de verduras y hortalizas (continuación)  
2021 (20 al 26 de marzo)

Productos y mercados	Pesos por kilogramo				Tendencia	Productos y mercados	Pesos por kilogramo				Tendencia
	Mínimo	Máximo	Medio				Mínimo	Máximo	Medio		
<b>Remolacha</b>						<b>Repollo blanco (continuación)</b>					
Arauca (Arauca)	2.545	2.545	2.545		+	El Santuario (Antioquia)	208	208	208		-
Armenia, Mercar	1.600	1.680	1.653		=	La Ceja (Antioquia)	400	400	400		=
Barranquilla, Barranquillita	1.500	1.667	1.581		+	La Unión (Nariño)	500	560	530		-
Barranquilla, Granabastos	1.500	1.533	1.511		+	Marinilla (Antioquia)	125	167	141		-
Bogotá, D.C., Corabastos	1.333	2.000	1.619		+++	Medellín, Central Mayorista de Antioquia	167	233	199		-
Bucaramanga, Centroabastos	1.720	2.000	1.853		+	Medellín, Plaza Minorista "José María Villa"	800	900	810		+++
Cartagena, Bazurto	1.833	1.833	1.833		+	Montería, Mercado del Sur	467	533	494		+
Chiquinquirá (Boyacá)	1.500	1.800	1.617		-	Neiva, Surabastos	480	600	537		+
Duitama (Boyacá)	1.500	1.600	1.567		+	Palmira (Valle del Cauca)	733	800	771		=
El Santuario (Antioquia)	1.400	1.700	1.575		+++	Pasto, El Potrerillo	400	500	415		+
Ibagué, Plaza La 21	1.600	2.000	1.830		++	Pereira, La 41	1.040	1.200	1.133		+
Ipiales (Nariño), Ipiales somos todos	833	833	833		n.d.	Pereira, Mercasa	1.040	1.120	1.093		-
La Ceja (Antioquia)	1.300	1.800	1.542		+	Popayán, Plaza de mercado del barrio Bolívar	600	640	615		+
Manizales, Centro Galerías	1.818	2.000	1.909		=	Rionegro (Antioquia)	250	292	263		+
Medellín, Central Mayorista de Antioquia	1.100	1.500	1.230		++	Santa Marta (Magdalena)	686	714	697		-
Medellín, Plaza Minorista "José María Villa"	1.300	1.600	1.420		-	Sincelejo, Nuevo Mercado	400	417	407		-
Montería, Mercado del Sur	1.500	2.000	1.692		+	Sonsón (Antioquia)	215	231	223		=
Neiva, Surabastos	1.440	1.760	1.572		+	Tuluá (Valle del Cauca)	833	900	867		-
Pereira, Mercasa	1.818	2.327	2.026		++	Túquerres (Nariño)	360	440	399		+++
Rionegro (Antioquia)	1.100	1.600	1.360		+	Valledupar, Mercabastos	1.000	1.143	1.071		=
San Gil (Santander)	2.000	2.200	2.100		+	Villavicencio, CAV	667	1.333	1.031		+
Santa Marta (Magdalena)	1.667	1.800	1.680		+	Yopal (Casanare)	1.167	1.333	1.250		++
Sincelejo, Nuevo Mercado	1.600	2.000	1.817		++						
Tibasosa (Boyacá), Coomproriente	1.400	1.500	1.425		-	<b>Repollo blanco bogotano</b>					
Tunja, Complejo de Servicios del Sur	1.300	1.700	1.517		+	Pereira, Mercasa	571	714	631		-
Valledupar, Mercabastos	1.417	1.667	1.569		+	<b>Repollo morado</b>					
Villavicencio, CAV	1.500	2.000	1.726		++	Bogotá, D.C., Corabastos	571	786	658		-
Yopal (Casanare)	1.583	1.667	1.625		=	Bucaramanga, Centroabastos	2.000	2.400	2.144		-
<b>Remolacha bogotana</b>						Buenaventura (Valle del Cauca)	883	933	904		-
Buenaventura (Valle del Cauca)	2.000	2.160	2.067		+	Cali, Cavasa	750	833	792		+
Cali, Cavasa	1.417	1.833	1.651		++	Cúcuta, Cenabastos	1.389	1.667	1.528		-
Cali, Santa Helena	1.333	1.500	1.417		++	Medellín, Central Mayorista de Antioquia	400	444	422		-
Cartago (Valle del Cauca)	1.800	2.600	2.200		+	Pamplona (Norte de Santander)	1.389	1.389	1.389		=
Palmira (Valle del Cauca)	1.583	1.633	1.600		n.d.	<b>Repollo verde</b>					
<b>Remolacha regional</b>						Bogotá, D.C., Corabastos	357	643	493		+
Cúcuta, Cenabastos	1.600	2.000	1.788		+	Cúcuta, Cenabastos	700	1.000	842		+
Marinilla (Antioquia)	900	1.400	1.150		++	Duitama (Boyacá)	750	833	778		-
Pamplona (Norte de Santander)	1.000	1.400	1.233		-	Ipiales (Nariño), Ipiales somos todos	400	500	456		+++
<b>Repollo blanco</b>						Manizales, Centro Galerías	1.120	1.200	1.180		++
Arauca (Arauca)	1.167	1.417	1.292		-	Pamplona (Norte de Santander)	600	800	744		-
Armenia, Mercar	533	600	578		=	San Gil (Santander)	1.328	1.440	1.389		-
Barranquilla, Barranquillita	643	671	649		-	Tibasosa (Boyacá), Coomproriente	1.000	1.083	1.010		-
Barranquilla, Granabastos	629	657	641		-	Tunja, Complejo de Servicios del Sur	667	750	683		-
Bucaramanga, Centroabastos	640	720	682		+	<b>Tomate chonto</b>					
Buenaventura (Valle del Cauca)	667	833	739		-	Arauca (Arauca)	2.045	2.273	2.152		-
Cali, Cavasa	500	667	593		-	Armenia, Mercar	2.455	2.500	2.485		+
Cali, Santa Helena	767	800	783		-	Barranquilla, Barranquillita	2.000	2.320	2.180		+++
Cartagena, Bazurto	571	643	607		+	Barranquilla, Granabastos	2.080	2.320	2.237		+++
Cartago (Valle del Cauca)	1.200	1.280	1.227		-						

**Cuadro 1.** Mercados mayoristas. Precios de venta de verduras y hortalizas (continuación)  
2021 (20 al 26 de marzo)

Productos y mercados	Pesos por kilogramo				Tendencia	Productos y mercados	Pesos por kilogramo				Tendencia
	Mínimo	Máximo	Medio	Precios			Mínimo	Máximo	Medio	Precios	
<b>Tomate chonto (continuación)</b>						<b>Tomate riñón (continuación)</b>					
Bogotá, D.C., Corabastos	1.818	2.045	1.939		+	Cartago (Valle del Cauca)	3.800	4.000	3.933		-
Cali, Cavasa	1.800	2.800	2.321		+++	Ipiales (Nariño), Ipiales somos todos	1.591	1.773	1.677		+
Cali, Santa Helena	1.800	2.400	2.113		++	Medellín, Central Mayorista de Antioquia	2.500	2.500	2.500		=
Cartagena, Bazurto	1.600	2.000	1.791		+	Sincelejo, Nuevo Mercado	3.000	3.500	3.189		+
Cartago (Valle del Cauca)	2.200	2.600	2.400		++						
Chiquinquirá (Boyacá)	1.818	1.818	1.818		+	<b>Tomate riñón valluno</b>					
Cúcuta, Cenabastos	1.875	2.292	2.092		+	Montería, Mercado del Sur	3.300	3.500	3.425		++
Duitama (Boyacá)	1.727	1.818	1.758		-						
Florencia (Caquetá)	1.600	1.600	1.600		-	<b>Tomate Riogrande</b>					
Ibagué, Plaza La 21	1.600	2.200	1.878		++	Bucaramanga, Centroabastos	1.364	1.818	1.506		-
Manizales, Centro Galerías	1.727	2.000	1.881		++	Cúcuta, Cenabastos	1.875	2.292	2.101		+
Neiva, Surabastos	1.957	2.174	2.024		-	Duitama (Boyacá)	1.591	1.727	1.659		-
Palmira (Valle del Cauca)	2.000	2.800	2.425		+	San Gil (Santander)	1.200	1.480	1.360		+
Pamplona (Norte de Santander)	1.250	1.875	1.574		=	Socorro (Santander)	1.280	1.400	1.360		+++
Pereira, La 41	2.000	2.500	2.250		+	Tibasosa (Boyacá), Coomproriente	1.591	1.591	1.591		++
Pereira, Mercasa	1.800	2.000	1.867		+	Yopal (Casanare)	2.250	2.400	2.300		++
Santa Bárbara (Antioquia)	1.800	2.000	1.888		++						
Santa Marta (Magdalena)	1.600	1.600	1.600		=	<b>Tomate Riogrande bumangués</b>					
Sincelejo, Nuevo Mercado	2.000	2.500	2.308		+++	Barranquilla, Barranquillita	2.200	2.400	2.330		+++
Tibasosa (Boyacá), Coomproriente	1.455	1.591	1.557		++	Barranquilla, Granabastos	2.455	2.818	2.652		+++
Tuluá (Valle del Cauca)	1.800	2.200	2.033		+	Cartagena, Bazurto	2.273	2.727	2.386		-
Tunja, Complejo de Servicios del Sur	1.591	1.818	1.678		+						
Valledupar, Mercabastos	1.200	1.800	1.533		++	<b>Zanahoria</b>					
Valledupar, Mercado Nuevo	1.200	1.800	1.567		+++	Arauca (Arauca)	1.000	1.273	1.167		-
Villavicencio, CAV	1.750	2.500	2.033		+	Armenia, Mercar	1.250	1.267	1.256		=
						Bogotá, D.C., Corabastos	1.167	1.500	1.268		+
<b>Tomate chonto regional</b>						Bucaramanga, Centroabastos	833	917	873		-
Buenaventura (Valle del Cauca)	2.500	3.200	2.833		++	Buenaventura (Valle del Cauca)	840	900	863		+
La Ceja (Antioquia)	1.600	2.000	1.867		+	Cali, Cavasa	700	800	740		+
Marinilla (Antioquia)	1.500	2.100	1.842		+++	Cali, Santa Helena	600	700	625		+
Medellín, Central Mayorista de Antioquia	2.300	2.500	2.448		+	Cartago (Valle del Cauca)	917	1.083	1.000		-
Medellín, Plaza Minorista "José María Villa"	2.000	2.000	2.000		-	Chiquinquirá (Boyacá)	833	1.000	944		=
Montería, Mercado del Sur	2.000	2.500	2.267		+++	Cúcuta, Cenabastos	833	1.167	1.021		-
Peñol (Antioquia)	1.600	1.800	1.742		+++	Duitama (Boyacá)	833	917	889		-
Rionegro (Antioquia)	1.700	2.000	1.835		+	Florencia (Caquetá)	1.167	1.167	1.167		=
Sonsón (Antioquia)	1.800	2.000	1.950		++	Ibagué, Plaza La 21	960	1.280	1.103		+
						Ipiales (Nariño), Ipiales somos todos	560	600	587		+
<b>Tomate larga vida</b>						La Unión (Nariño)	560	600	590		+
Bogotá, D.C., Corabastos	2.900	3.250	2.993		-	Manizales, Centro Galerías	968	1.048	988		-
Cali, Cavasa	2.800	3.000	2.883		-	Neiva, Surabastos	1.120	1.360	1.235		+
Cali, Santa Helena	2.800	3.000	2.833		-	Palmira (Valle del Cauca)	700	760	738		++
Florencia (Caquetá)	2.600	2.680	2.640		-	Pamplona (Norte de Santander)	667	833	750		-
Marinilla (Antioquia)	1.800	2.200	2.000		+++	Pasto, El Potrerillo	520	600	557		++
Medellín, Central Mayorista de Antioquia	3.000	3.500	3.320		+	Popayán, Plaza de mercado del barrio Bolívar	567	583	577		+
Neiva, Surabastos	2.955	3.182	3.097		+	San Gil (Santander)	1.167	1.200	1.178		=
Pasto, El Potrerillo	2.250	2.400	2.325		=	Santa Marta (Magdalena)	1.133	1.300	1.213		+
Peñol (Antioquia)	1.700	2.000	1.833		++	Sincelejo, Nuevo Mercado	700	1.000	865		++
Popayán, Plaza de mercado del barrio Bolívar	2.667	2.800	2.683		=	Tibasosa (Boyacá), Coomproriente	833	1.000	969		-
						Tuluá (Valle del Cauca)	833	917	875		-
<b>Tomate riñón</b>						Tunja, Complejo de Servicios del Sur	833	1.000	958		-
Armenia, Mercar	2.700	3.000	2.833		=	Túquerres (Nariño)	440	500	483		+
Bucaramanga, Centroabastos	2.455	3.182	2.792		++						

## PRECIOS MAYORISTAS

**Cuadro 1** . Mercados mayoristas. Precios de venta de verduras y hortalizas (conclusión)  
2021 (20 al 26 de marzo)

Productos y mercados	Pesos por kilogramo			Tendencia
	Mínimo	Máximo	Medio	
<b>Zanahoria (continuación)</b>				
Valledupar, Mercabastos	1.000	1.167	1.111	-
Villavicencio, CAV	833	1.083	965	+
Yopal (Casanare)	1.417	1.500	1.450	n.d.
<b>Zanahoria bogotana</b>				
Barranquilla, Barranquillita	1.167	1.250	1.192	-
Barranquilla, Granabastos	1.117	1.133	1.129	-
Buenaventura (Valle del Cauca)	1.167	1.250	1.208	-
Cali, Cavasa	1.000	1.167	1.127	+
Cali, Santa Helena	833	950	894	+
Cartagena, Bazurto	1.000	1.250	1.104	-
Cúcuta, Cenabastos	1.333	1.500	1.375	-
Pereira, La 41	1.167	1.333	1.292	-

Productos y mercados	Pesos por kilogramo			Tendencia
	Mínimo	Máximo	Medio	
<b>Zanahoria bogotana (continuación)</b>				
Pereira, Mercasa	833	1.133	959	+
Tuluá (Valle del Cauca)	833	1.000	917	=
<b>Zanahoria larga vida</b>				
El Carmen de Viboral (Antioquia)	444	472	451	+
El Santuario (Antioquia)	556	611	569	+++
La Ceja (Antioquia)	556	667	600	+
Marinilla (Antioquia)	389	556	481	+++
Medellín, Central Mayorista de Antioquia	444	511	461	+
Medellín, Plaza Minorista "José María Villa"	533	667	582	+
Montería, Mercado del Sur	667	1.022	852	+++
Rionegro (Antioquia)	444	611	526	+
Sonsón (Antioquia)	378	444	417	-

## TENDENCIAS

--- Variación mayor al -20 %	- Variación entre 0 % y -10 %	+ Variación entre 0 % y 10 %	+++ Variación mayor al 20 %
-- Variación entre -10 % y -20 %	= Variación igual a 0 %	++ Variación entre 10 % y 20 %	n. d. No determinado

## FRUTAS FRESCAS

### Disminuyeron los precios del tomate de árbol

Una mayor disponibilidad de oferta de tomate de árbol desde los municipios de El Santuario, Marinilla, Santa Rosa de Osos (Antioquia), Quetame, Fómeque, Guayabetal, Cabrera (Cundinamarca) y Sogamoso (Boyacá) hizo que su precio se redujera en treinta y cinco de los cuarenta y seis mercados donde se transó. En Manizales y Montería, por ejemplo, la reducción fue de más del 13,00% y se vendió el kilo a \$1.800 y a \$1.803, respectivamente.

Igualmente, bajaron los precios de la pera y las manzanas royal gala, verde y roja importadas, el maracuyá, la uva Isabela, el kiwi, la uva red globe nacional y la papaya maradol. Las cotizaciones mayoristas de la pera importada registraron un descenso como resultado del mayor ingreso de la fruta desde Chile y Estados Unidos. El precio de este producto bajó en veintinueve de los treinta y cuatro mercados donde se cotizó. En Montería, por ejemplo, la reducción fue del 16,44% y se transó el kilo a \$5.860.

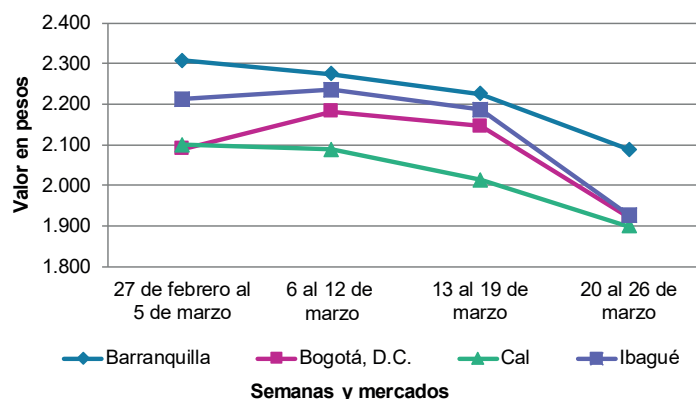
Para el caso de la manzana royal gala importada, la cotización se redujo en veintisiete de los treinta y dos mercados donde se vendió; este comportamiento se debió a la salida de cosechas, lo cual provocó un incremento de la carga proveniente de Chile, Estados Unidos y Francia. En Mercasa en Pereira y en Corabastos en Bogotá, por ejemplo, lo hizo en más del 17,00%, en promedio, y se ofreció el kilo a \$5.263 y a \$5.755, respectivamente.

En cuanto al maracuyá, el mayor abastecimiento durante la semana precedente de Saravena, Tame, Arauquita, Fortul (Arauca), Girón (Santander) y La Unión (Valle del Cauca) ocasionó que el precio del producto cayera en veintiséis de los treinta y un mercados donde se negoció. En Arauca y Bucaramanga, por ejemplo, la reducción fue de más de 22,00% y se vendió el kilo a \$1.983 y a \$2.000, respectivamente.

En contraste, aumentaron los precios de la fresa, el mango Tommy y el aguacate papelillo. En el caso del mango Tommy, la cotización se incrementó en dieciocho de los treinta y un mercados donde se vendió como consecuencia de la baja oferta presentada producto de la finalización de los ciclos de cosecha en los municipios de Espinal (Tolima), Tocaima, Viotá y Anapoima (Cundinamarca). En Tunja y Yopal, por ejemplo, el incremento superó el 18,00%, ofreciéndose el kilo a \$2.525 y a \$2.900, respectivamente.

Finalmente, la reducción de los niveles de abastecimiento de fresa desde los municipios de San Vicente Ferrer (Antioquia), Subachoque (Cundinamarca) y Chiquinquirá (Boyacá) ocasionó el incremento en el precio de esta fruta en nueve de los veintidós mercados donde se transó. En Pasto, por ejemplo, esta alza fue del 12,51% y se negoció el kilo a \$6.000.

**Gráfico 2.** Comportamiento de los precios del tomate de árbol 2021 (27 de febrero al 26 de marzo)



Fuente: DANE, Sipsa.

# BOLETÍN SEMANAL PRECIOS MAYORISTAS

**Cuadro 2.** Mercados mayoristas. Precios de venta de frutas frescas 2021 (20 al 26 de marzo)

Productos y mercados	Pesos por kilogramo				Tendencia	Productos y mercados	Pesos por kilogramo				Tendencia
	Mínimo	Máximo	Medio				Mínimo	Máximo	Medio		
<b>Aguacate común</b>						<b>Aguacate papelillo (continuación)</b>					
Bucaramanga, Centroabastos	3.500	4.500	4.050		+	Tibasosa (Boyacá), Coomproriente	5.000	5.500	5.350		+
Buenaventura (Valle del Cauca)	3.500	3.600	3.567		+	Tuluá (Valle del Cauca)	4.500	5.000	4.667		=
Cúcuta, Cenabastos	6.000	6.000	6.000		=	Tunja, Complejo de Servicios del Sur	4.800	5.500	5.011		+
Ibagué, Plaza La 21	3.000	3.500	3.350		++	Valledupar, Mercado Nuevo	6.000	6.500	6.311		+
Medellín, Central Mayorista de Antioquia	3.300	3.500	3.433		n.d.	Villavicencio, CAV	5.000	6.000	5.429		-
Montería, Mercado del Sur	3.400	3.500	3.467		-	Yopal (Casanare)	6.000	6.000	6.000		=
Neiva, Surabastos	3.000	3.500	3.333		n.d.						
Santa Bárbara (Antioquia)	2.800	3.600	3.190		+	<b>Banano bocadillo</b>					
Tuluá (Valle del Cauca)	4.000	4.500	4.167		=	Bogotá, D.C., Corabastos	1.800	2.000	1.939		-
Tunja, Complejo de Servicios del Sur	3.200	3.700	3.478		-	Duitama (Boyacá)	1.400	1.500	1.467		-
						Medellín, Central Mayorista de Antioquia	1.200	1.300	1.275		-
<b>Aguacate Hass</b>						Tibasosa (Boyacá), Coomproriente	1.250	1.500	1.400		+
Bogotá, D.C., Corabastos	5.000	5.500	5.248		+	Tunja, Complejo de Servicios del Sur	1.400	1.500	1.444		-
Chiquinquirá (Boyacá)	2.800	3.000	2.933		n.d.						
La Ceja (Antioquia)	2.500	3.000	2.942		+++	<b>Banano criollo</b>					
Medellín, Central Mayorista de Antioquia	3.000	3.200	3.100		+	Armenia, Mercar	1.200	1.300	1.267		+
Rionegro (Antioquia)	2.500	2.500	2.500		-	Armenia, Retiro	900	1.100	1.017		+
San Gil (Santander)	5.200	5.500	5.300		=	Barranquilla, Barranquillita	540	540	540		-
San Vicente (Antioquia)	3.500	3.800	3.625		+++	Bogotá, D.C., Corabastos	1.700	1.900	1.792		-
Sonsón (Antioquia)	3.500	3.600	3.550		+	Bucaramanga, Centroabastos	1.600	1.800	1.700		-
Tibasosa (Boyacá), Coomproriente	4.300	4.500	4.475		++	Buenaventura (Valle del Cauca)	1.278	1.333	1.306		-
Tunja, Complejo de Servicios del Sur	4.200	4.500	4.358		+	Cali, Cavasa	1.111	1.222	1.132		-
						Cali, Santa Helena	1.000	1.111	1.074		+
<b>Aguacate papelillo</b>						Cartago (Valle del Cauca)	1.000	1.200	1.125		+
Arauca (Arauca)	5.500	6.000	5.883		+	Chiquinquirá (Boyacá)	1.500	1.650	1.550		+
Armenia, Mercar	4.000	4.100	4.033		=	Cúcuta, Cenabastos	2.000	2.200	2.042		-
Armenia, Retiro	3.500	3.600	3.567		=	Cúcuta, La Nueva Sexta	1.667	1.833	1.694		-
Barranquilla, Barranquillita	5.300	5.600	5.478		-	Florencia (Cauquetá)	1.600	1.600	1.600		-
Bogotá, D.C., Corabastos	5.000	5.500	5.251		+	Ibagué, Plaza La 21	1.200	1.400	1.263		-
Bucaramanga, Centroabastos	4.500	5.000	4.938		+	Ipiales (Nariño), Ipiales somos todos	926	926	926		=
Buenaventura (Valle del Cauca)	5.000	5.300	5.183		+	La Ceja (Antioquia)	800	1.000	958		+
Cali, Cavasa	4.600	4.700	4.648		+	La Unión (Nariño)	2.000	2.000	2.000		=
Cali, Santa Helena	4.500	4.700	4.667		+	Manizales, Centro Galerías	1.100	1.200	1.150		=
Cartagena, Bazurto	6.000	6.500	6.111		-	Medellín, Central Mayorista de Antioquia	1.200	1.500	1.350		=
Cartago (Valle del Cauca)	5.000	5.500	5.167		=	Medellín, Plaza Minorista "José María Villa"	1.200	1.500	1.350		-
Chiquinquirá (Boyacá)	3.500	4.000	3.833		-	Neiva, Surabastos	1.120	1.400	1.275		+
Cúcuta, Cenabastos	5.500	6.500	6.063		+	Palmira (Valle del Cauca)	1.200	1.300	1.288		-
Duitama (Boyacá)	5.000	5.400	5.200		+	Pamplona (Norte de Santander)	1.800	2.000	1.933		-
Florencia (Cauquetá)	4.000	4.000	4.000		=	Pereira, La 41	1.000	1.300	1.150		+
Ibagué, Plaza La 21	4.000	5.000	4.538		-	Pereira, Mercasa	1.000	1.400	1.189		+
Manizales, Centro Galerías	4.500	5.000	4.750		++	Popayán, Plaza de mercado del barrio Bolívar	1.200	1.200	1.200		-
Medellín, Central Mayorista de Antioquia	4.500	5.000	4.655		-	Rionegro (Antioquia)	1.000	1.500	1.380		-
Medellín, Plaza Minorista "José María Villa"	4.000	5.000	4.300		+	San Gil (Santander)	680	720	707		+
Montería, Mercado del Sur	5.000	5.000	5.000		-	Santa Bárbara (Antioquia)	350	600	456		-
Neiva, Surabastos	4.500	5.500	4.948		+	Santa Marta (Magdalena)	471	529	497		-
Palmira (Valle del Cauca)	4.400	4.600	4.500		-	Socorro (Santander)	600	640	613		=
Pereira, La 41	4.800	5.000	4.933		+	Sonsón (Antioquia)	750	1.000	863		++
Pereira, Mercasa	4.500	5.000	4.856		+	Tibasosa (Boyacá), Coomproriente	1.500	1.500	1.500		=
Popayán, Plaza de mercado del barrio Bolívar	4.500	4.600	4.538		+	Tuluá (Valle del Cauca)	1.000	1.200	1.075		=
Santa Bárbara (Antioquia)	3.500	3.500	3.500		+	Tunja, Complejo de Servicios del Sur	1.700	1.800	1.750		-
Sincelejo, Nuevo Mercado	5.000	5.000	5.000		-	Villavicencio, CAV	2.200	2.200	2.200		+

**Cuadro 2.** Mercados mayoristas. Precios de venta de frutas frescas (continuación)  
2021 (20 al 26 de marzo)

Productos y mercados	Pesos por kilogramo				Tendencia	Productos y mercados	Pesos por kilogramo				Tendencia
	Mínimo	Máximo	Medio				Mínimo	Máximo	Medio		
<b>Banano Urabá</b>						<b>Coco (continuación)</b>					
Arauca (Arauca)	1.611	1.889	1.722	-		Cartagena, Bazurto	4.900	5.600	5.039	+	
Barranquilla, Barranquillita	660	660	660	-		Cartago (Valle del Cauca)	2.533	2.667	2.622	=	
Bogotá, D.C., Corabastos	1.250	1.400	1.297	-		La Unión (Nariño)	2.333	2.500	2.375	-	
Bucaramanga, Centroabastos	1.400	1.500	1.438	-		Manizales, Centro Galerías	2.581	2.903	2.742	-	
Chiquinquirá (Boyacá)	1.250	1.600	1.475	-		Medellín, Central Mayorista de Antioquia	5.500	6.346	5.974	=	
Duitama (Boyacá)	1.350	1.400	1.383	-		Montería, Mercado del Sur	3.600	4.100	3.748	+	
Medellín, Plaza Minorista "José María Villa"	1.000	1.200	1.130	-		Palmira (Valle del Cauca)	2.111	2.333	2.204	-	
Montería, Mercado del Sur	1.000	1.000	1.000	=		Pereira, Mercasa	2.667	2.800	2.711	-	
Tibasosa (Boyacá), Coomproriente	1.250	1.500	1.344	-		Sincelejo, Nuevo Mercado	3.248	3.248	3.248	-	
Tunja, Complejo de Servicios del Sur	1.300	1.450	1.389	-		Valledupar, Mercabastos	3.550	4.700	4.288	n.d.	
Valledupar, Mercabastos	500	625	571	-							
Villavicencio, CAV	760	800	778	-		<b>Curuba</b>					
Yopal (Casanare)	1.556	1.778	1.667	=		Arauca (Arauca)	2.650	3.000	2.800	+	
<b>Borojó</b>						Armenia, Mercar	1.900	2.000	1.967	=	
Bogotá, D.C., Corabastos	4.000	5.000	4.335	-		Bogotá, D.C., Corabastos	1.364	1.818	1.651	-	
Bucaramanga, Centroabastos	5.000	5.500	5.250	++		Bucaramanga, Centroabastos	1.400	1.600	1.500	-	
Cúcuta, Cenabastos	5.000	6.000	5.833	-		Buenaventura (Valle del Cauca)	2.400	2.600	2.500	+	
Medellín, Central Mayorista de Antioquia	3.500	4.000	3.830	++		Cali, Cavasa	2.000	2.100	2.038	+	
Pamplona (Norte de Santander)	8.000	8.000	8.000	=		Cartago (Valle del Cauca)	2.600	3.000	2.767	=	
Villavicencio, CAV	5.000	5.000	5.000	=		Chiquinquirá (Boyacá)	909	1.364	1.174	-	
<b>Breva</b>						Cúcuta, Cenabastos	1.250	1.667	1.413	-	
Armenia, Mercar	2.800	3.040	2.880	=		Ibagué, Plaza La 21	1.750	1.900	1.788	-	
Medellín, Central Mayorista de Antioquia	3.000	3.500	3.400	-		Ipiales (Nariño), Ipiales somos todos	1.500	1.500	1.500	+	
<b>Ciruella importada</b>						Manizales, Centro Galerías	2.000	2.000	2.000	-	
Bogotá, D.C., Corabastos	8.889	9.444	9.177	-		Medellín, Central Mayorista de Antioquia	1.500	2.500	1.965	+	
Bucaramanga, Centroabastos	6.636	7.273	6.920	+		Neiva, Surabastos	1.200	1.600	1.436	-	
Medellín, Central Mayorista de Antioquia	7.500	10.000	9.194	-		Pamplona (Norte de Santander)	1.042	1.250	1.146	-	
Neiva, Surabastos	8.444	8.889	8.694	+		Pereira, Mercasa	2.500	2.500	2.500	+	
Valledupar, Mercado Nuevo	9.750	10.000	9.875	-		San Gil (Santander)	1.600	1.680	1.653	+	
<b>Ciruella roja</b>						Socorro (Santander)	1.600	1.680	1.653	=	
Bogotá, D.C., Corabastos	1.800	2.400	2.057	+		Sonsón (Antioquia)	800	1.000	900	=	
Bucaramanga, Centroabastos	2.400	2.520	2.460	-		Tibasosa (Boyacá), Coomproriente	1.364	1.364	1.364	-	
Cúcuta, Cenabastos	2.500	3.000	2.844	-		Tunja, Complejo de Servicios del Sur	1.273	1.591	1.417	-	
Medellín, Central Mayorista de Antioquia	2.800	3.000	2.950	-		Villavicencio, CAV	1.400	1.600	1.488	-	
Neiva, Surabastos	2.080	2.200	2.175	+		<b>Durazno importado</b>					
Pamplona (Norte de Santander)	2.000	2.500	2.083	-		Bogotá, D.C., Corabastos	6.500	8.500	7.551	++	
San Gil (Santander)	2.520	2.800	2.653	-		Bucaramanga, Centroabastos	7.222	8.889	8.056	-	
Socorro (Santander)	2.400	2.600	2.493	=		Medellín, Central Mayorista de Antioquia	5.556	7.222	6.069	-	
Tibasosa (Boyacá), Coomproriente	1.800	1.920	1.830	+		Neiva, Surabastos	8.750	9.375	9.063	+	
Tunja, Complejo de Servicios del Sur	1.600	1.800	1.673	+		Valledupar, Mercado Nuevo	9.375	9.750	9.563	-	
<b>Coco</b>						<b>Durazno nacional</b>					
Armenia, Mercar	3.133	3.200	3.178	=		Bogotá, D.C., Corabastos	4.000	4.500	4.326	+	
Barranquilla, Barranquillita	3.300	3.500	3.456	+		Bucaramanga, Centroabastos	3.600	3.800	3.700	=	
Bogotá, D.C., Corabastos	3.667	4.000	3.850	-		Chiquinquirá (Boyacá)	2.273	3.182	2.689	+++	
Cali, Cavasa	2.364	2.545	2.449	-		Cúcuta, Cenabastos	2.500	3.000	2.792	-	
Cali, Santa Helena	2.056	2.222	2.102	-		Medellín, Central Mayorista de Antioquia	4.000	4.500	4.265	-	
						San Gil (Santander)	4.300	4.500	4.433	=	
						Tibasosa (Boyacá), Coomproriente	2.500	2.955	2.744	++	
						Tunja, Complejo de Servicios del Sur	2.500	2.955	2.822	-	

# BOLETÍN SEMANAL PRECIOS MAYORISTAS

**Cuadro 2.** Mercados mayoristas. Precios de venta de frutas frescas (continuación)  
2021 (20 al 26 de marzo)

Productos y mercados	Pesos por kilogramo				Tendencia	Productos y mercados	Pesos por kilogramo				Tendencia
	Mínimo	Máximo	Medio				Mínimo	Máximo	Medio		
<b>Feijoa</b>						<b>Granadilla (continuación)</b>					
Bogotá, D.C., Corabastos	4.000	5.000	4.487	-		Tunja, Complejo de Servicios del Sur	6.333	7.333	6.667	-	
San Gil (Santander)	3.500	4.000	3.717	++		Villavicencio, CAV	6.333	7.667	6.861	-	
Tibasosa (Boyacá), Coomproriente	1.727	2.045	1.920	+		Yopal (Casarene)	7.667	7.667	7.667	+	
Tunja, Complejo de Servicios del Sur	1.818	2.364	2.167	-							
<b>Fresa</b>						<b>Guanábana</b>					
Armenia, Mercar	6.000	6.400	6.267	=		Armenia, Mercar	2.000	2.100	2.033	=	
Bogotá, D.C., Corabastos	7.000	8.000	7.443	-		Barranquilla, Barranquillita	4.600	5.600	5.078	-	
Bucaramanga, Centroabastos	6.000	6.000	6.000	=		Bogotá, D.C., Corabastos	2.500	3.000	2.755	+	
Cali, Cavasa	4.000	4.400	4.208	+		Bucaramanga, Centroabastos	2.000	2.400	2.219	++	
Cali, Santa Helena	3.800	4.000	3.933	+		Cali, Cavasa	2.400	2.500	2.442	=	
Cartago (Valle del Cauca)	4.400	4.800	4.600	=		Cartago (Valle del Cauca)	2.600	3.000	2.800	=	
Cúcuta, Cenabastos	4.000	4.500	4.381	+		Chiquinquirá (Boyacá)	1.500	1.500	1.500	n.d.	
Duitama (Boyacá)	5.500	5.600	5.533	-		Cúcuta, Cenabastos	2.500	3.000	2.856	+	
Manizales, Centro Galerías	5.200	6.000	5.467	+		Duitama (Boyacá)	2.800	3.000	2.867	-	
Medellín, Central Mayorista de Antioquia	7.500	8.000	7.625	-		Ibagué, Plaza La 21	2.000	2.000	2.000	+	
Medellín, Plaza Minorista "José María Villa"	7.500	7.500	7.500	-		Manizales, Centro Galerías	2.000	2.000	2.000	=	
Montería, Mercado del Sur	3.600	4.000	3.800	=		Medellín, Central Mayorista de Antioquia	2.200	2.700	2.498	-	
Neiva, Surabastos	6.000	6.250	6.146	+		Medellín, Plaza Minorista "José María Villa"	2.400	2.700	2.590	++	
Pasto, El Potrerillo	6.000	6.000	6.000	++		Pamplona (Norte de Santander)	3.000	3.000	3.000	n.d.	
Pereira, Mercasa	5.200	5.200	5.200	=		Pasto, El Potrerillo	3.000	3.000	3.000	=	
San Gil (Santander)	5.333	5.467	5.422	=		Pereira, La 41	2.000	2.800	2.517	-	
Sincelejo, Nuevo Mercado	4.000	4.400	4.222	+		Pereira, Mercasa	1.800	2.300	1.989	-	
Socorro (Santander)	5.333	5.467	5.400	=		Popayán, Plaza de mercado del barrio Bolívar	2.500	2.600	2.513	-	
Tibasosa (Boyacá), Coomproriente	6.000	6.000	6.000	=		San Gil (Santander)	2.700	2.900	2.817	+	
Tunja, Complejo de Servicios del Sur	4.400	5.067	4.767	+		Santa Bárbara (Antioquia)	1.000	1.300	1.063	n.d.	
Villavicencio, CAV	5.500	5.625	5.604	+		Tibasosa (Boyacá), Coomproriente	2.000	2.500	2.263	-	
						Tuluá (Valle del Cauca)	2.200	2.500	2.333	=	
						Tunja, Complejo de Servicios del Sur	2.000	2.500	2.292	+	
						Valledupar, Mercabastos	2.800	3.500	3.150	=	
						Villavicencio, CAV	3.000	3.600	3.250	-	
<b>Granadilla</b>						<b>Guayaba agria</b>					
Arauca (Arauca)	6.357	7.857	6.821	-		Armenia, Mercar	1.800	2.200	2.050	-	
Armenia, Mercar	4.800	5.000	4.867	+		Cartago (Valle del Cauca)	1.500	1.800	1.633	-	
Bogotá, D.C., Corabastos	6.667	7.333	6.831	-		Manizales, Centro Galerías	2.000	2.000	2.000	-	
Bucaramanga, Centroabastos	6.786	8.214	7.344	-		Montería, Mercado del Sur	1.920	2.200	2.043	-	
Cali, Cavasa	7.000	7.667	7.472	-		Pereira, La 41	1.500	1.800	1.717	-	
Cali, Santa Helena	6.333	7.333	6.833	-		Pereira, Mercasa	1.200	1.500	1.367	+	
Cartago (Valle del Cauca)	6.000	7.333	6.667	-		Sincelejo, Nuevo Mercado	2.600	3.200	3.000	+	
Cúcuta, Cenabastos	5.714	6.071	5.982	+							
Duitama (Boyacá)	6.000	6.667	6.333	-		<b>Guayaba Atlántico</b>					
Florencia (Caquetá)	5.333	5.333	5.333	n.d.		Barranquilla, Barranquillita	1.600	1.680	1.627	+	
Ibagué, Plaza La 21	4.000	4.667	4.333	-							
Medellín, Central Mayorista de Antioquia	4.615	8.300	6.501	+		<b>Guayaba común</b>					
Neiva, Surabastos	4.333	5.867	5.217	-		Barranquilla, Barranquillita	1.520	1.680	1.607	+	
Palmira (Valle del Cauca)	6.667	7.333	7.083	+		Chiquinquirá (Boyacá)	773	909	841	=	
Pasto, El Potrerillo	4.667	4.667	4.667	-		Cúcuta, Cenabastos	1.167	1.333	1.250	+	
Pereira, Mercasa	6.000	6.667	6.222	-		Montería, Mercado del Sur	1.600	1.600	1.600	-	
Rionegro (Antioquia)	6.154	7.692	6.885	-		Sincelejo, Nuevo Mercado	1.700	1.900	1.789	+	
San Gil (Santander)	7.500	8.571	8.095	-		Valledupar, Mercabastos	1.600	1.800	1.717	-	
Socorro (Santander)	7.857	8.214	7.976	=							
Tibasosa (Boyacá), Coomproriente	4.667	5.333	5.083	-							
Tuluá (Valle del Cauca)	5.667	6.000	5.889	=							

**Cuadro 2.** Mercados mayoristas. Precios de venta de frutas frescas (continuación)  
2021 (20 al 26 de marzo)

Productos y mercados	Pesos por kilogramo				Tendencia	Productos y mercados	Pesos por kilogramo				Tendencia
	Mínimo	Máximo	Medio				Mínimo	Máximo	Medio		
<b>Guayaba manzana</b>						<b>Higo</b>					
Cartago (Valle del Cauca)	1.700	2.000	1.833	=		Bogotá, D.C., Corabastos	6.000	7.000	6.806	+	
Manizales, Centro Galerías	2.000	2.300	2.125	=		Medellín, Central Mayorista de Antioquia	4.000	4.500	4.275	-	
Medellín, Central Mayorista de Antioquia	2.200	2.800	2.590	-		Sonsón (Antioquia)	4.000	4.500	4.375	++	
Rionegro (Antioquia)	2.600	2.700	2.670	-		<b>Kiwi</b>					
<b>Guayaba pera</b>						Bogotá, D.C., Corabastos	10.000	10.500	10.189	-	
Arauca (Arauca)	1.364	1.818	1.629	-		Bucaramanga, Centroabastos	10.000	10.500	10.250	-	
Armenia, Mercar	1.000	1.200	1.083	-		Cali, Cavasa	10.500	11.000	10.833	-	
Barranquilla, Barranquillita	2.000	2.200	2.156	+		Cali, Santa Helena	9.000	10.000	9.667	=	
Barranquilla, Granabastos	2.100	2.400	2.258	-		Chiquinquirá (Boyacá)	11.000	12.000	11.417	-	
Bogotá, D.C., Corabastos	857	1.429	1.195	+++		Cúcuta, Cenabastos	11.000	12.000	11.417	+	
Bucaramanga, Centroabastos	1.400	1.400	1.400	=		Duitama (Boyacá)	10.000	11.000	10.625	+	
Buenaventura (Valle del Cauca)	1.600	1.800	1.683	-		Ibagué, Plaza La 21	9.000	11.500	10.472	-	
Cali, Cavasa	1.100	1.200	1.177	-		La Unión (Nariño)	9.000	9.000	9.000	-	
Cali, Santa Helena	1.100	1.200	1.113	-		Manizales, Centro Galerías	10.000	11.500	10.775	-	
Cartagena, Bazurto	2.000	2.500	2.283	-		Medellín, Central Mayorista de Antioquia	8.000	10.500	9.328	-	
Cartago (Valle del Cauca)	1.400	1.600	1.500	=		Neiva, Surabastos	9.600	11.000	10.392	-	
Chiquinquirá (Boyacá)	1.200	1.500	1.325	-		Pamplona (Norte de Santander)	11.000	13.000	12.000	-	
Cúcuta, Cenabastos	1.364	1.818	1.617	+		Pasto, El Potrerillo	8.500	9.000	8.778	-	
Duitama (Boyacá)	1.455	1.591	1.500	+		Pereira, La 41	9.500	10.000	9.750	-	
Ibagué, Plaza La 21	1.250	1.350	1.283	+++		Pereira, Mercasa	10.000	11.000	10.500	=	
Ipiales (Nariño), Ipiales somos todos	1.700	2.000	1.808	-		Popayán, Plaza de mercado del barrio Bolívar	10.300	10.500	10.475	+	
La Ceja (Antioquia)	1.500	1.800	1.625	+		San Gil (Santander)	10.000	11.000	10.667	=	
La Unión (Nariño)	1.700	1.750	1.725	-		Socorro (Santander)	10.000	11.000	10.500	n.d.	
Manizales, Centro Galerías	1.300	1.500	1.400	=		Tibasosa (Boyacá), Coomproriente	10.000	11.000	10.875	+	
Medellín, Central Mayorista de Antioquia	1.200	1.500	1.340	-		Tuluá (Valle del Cauca)	11.000	11.200	11.100	-	
Medellín, Plaza Minorista "José María Villa"	1.300	1.700	1.500	+		Tunja, Complejo de Servicios del Sur	10.000	11.000	10.333	-	
Neiva, Surabastos	1.000	1.400	1.142	-		Villavicencio, CAV	10.000	10.500	10.083	-	
Palmira (Valle del Cauca)	1.000	1.100	1.013	-		<b>Limón común</b>					
Pamplona (Norte de Santander)	1.727	1.909	1.818	-		Armenia, Mercar	2.200	2.400	2.300	+	
Pasto, El Potrerillo	1.500	1.500	1.500	=		Bogotá, D.C., Corabastos	1.571	1.786	1.682	-	
Pereira, La 41	1.200	1.500	1.317	-		Bucaramanga, Centroabastos	2.400	2.720	2.635	+	
Pereira, Mercasa	1.000	1.300	1.211	+		Bucaramanga, Mercados del centro	2.880	3.200	3.040	-	
Popayán, Plaza de mercado del barrio Bolívar	1.250	1.500	1.369	+		Cali, Cavasa	1.500	1.583	1.525	-	
Rionegro (Antioquia)	1.500	2.000	1.585	-		Cali, Santa Helena	1.583	1.667	1.639	+	
San Gil (Santander)	1.720	1.800	1.773	=		Cartagena, Bazurto	1.857	2.429	2.175	+++	
Tibasosa (Boyacá), Coomproriente	1.136	1.591	1.318	-		Cartago (Valle del Cauca)	2.200	2.500	2.433	-	
Tuluá (Valle del Cauca)	1.000	1.300	1.167	+		Chiquinquirá (Boyacá)	1.714	2.143	1.952	-	
Tunja, Complejo de Servicios del Sur	1.045	1.273	1.141	+		Cúcuta, Cenabastos	3.000	3.500	3.323	-	
Túquerres (Nariño)	1.400	1.530	1.478	-		Cúcuta, La Nueva Sexta	3.333	3.750	3.594	-	
Villavicencio, CAV	500	900	708	++		Florencia (Caquetá)	2.160	2.240	2.200	-	
<b>Guayaba pera valluna</b>						Ibagué, Plaza La 21	1.143	1.714	1.429	+	
Medellín, Central Mayorista de Antioquia	2.000	2.200	2.110	-		Medellín, Central Mayorista de Antioquia	1.571	2.600	2.071	++	
<b>Gulupa</b>						Medellín, Plaza Minorista "José María Villa"	1.800	2.300	2.095	+	
Bogotá, D.C., Corabastos	2.133	2.533	2.351	+		Montería, Mercado del Sur	1.857	2.043	1.958	++	
Ibagué, Plaza La 21	2.400	2.560	2.460	+		Neiva, Surabastos	1.280	1.600	1.460	-	
Medellín, Central Mayorista de Antioquia	2.300	2.500	2.405	+		Pamplona (Norte de Santander)	3.500	4.000	3.750	+	
Neiva, Surabastos	2.160	2.400	2.260	-		Pasto, El Potrerillo	750	750	750	+	
Peñol (Antioquia)	1.700	1.700	1.700	-		Pereira, La 41	1.900	2.500	2.083	-	
Sonsón (Antioquia)	1.200	1.300	1.250	-		Pereira, Mercasa	1.800	2.000	1.978	-	



# BOLETÍN SEMANAL PRECIOS MAYORISTAS

**Cuadro 2.** Mercados mayoristas. Precios de venta de frutas frescas (continuación)  
2021 (20 al 26 de marzo)

Productos y mercados	Pesos por kilogramo				Tendencia	Productos y mercados	Pesos por kilogramo				Tendencia
	Mínimo	Máximo	Medio				Mínimo	Máximo	Medio		
<b>Limón común (continuación)</b>						<b>Limón Tahití (continuación)</b>					
San Gil (Santander)	2.400	2.600	2.493	=		Santa Bárbara (Antioquia)	1.800	2.200	2.025	+	
Sincelejo, Nuevo Mercado	1.714	2.143	1.923	+		Socorro (Santander)	2.200	2.400	2.267	++	
Socorro (Santander)	2.400	2.480	2.427	=		Tibasosa (Boyacá), Coomproriente	3.182	3.636	3.523	+	
Tunja, Complejo de Servicios del Sur	2.160	2.400	2.320	-		Tuluá (Valle del Cauca)	1.800	2.000	1.933	=	
Valledupar, Mercabastos	2.863	3.304	3.084	+		Tunja, Complejo de Servicios del Sur	2.727	3.636	3.068	-	
Valledupar, Mercado Nuevo	2.200	2.400	2.367	++		Villavicencio, CAV	2.400	2.600	2.433	+	
Villavicencio, CAV	1.600	2.000	1.840	-							
<b>Limón común valluno</b>						<b>Lulo</b>					
Buenaventura (Valle del Cauca)	2.700	3.000	2.850	-		Arauca (Arauca)	3.650	4.150	3.892	+	
Palmira (Valle del Cauca)	1.667	1.833	1.729	-		Armenia, Mercar	2.600	2.700	2.667	=	
Tuluá (Valle del Cauca)	1.500	1.667	1.583	=		Barranquilla, Barranquillita	3.800	4.000	3.944	+	
						Barranquilla, Granabastos	4.000	4.100	4.033	=	
<b>Limón mandarino</b>						Bogotá, D.C., Corabastos	2.400	3.200	2.811	-	
Armenia, Mercar	1.000	1.100	1.067	-		Bucaramanga, Centroabastos	2.800	3.000	2.878	-	
Armenia, Retiro	800	850	817	-		Buenaventura (Valle del Cauca)	3.000	3.300	3.183	-	
Ibagué, Plaza La 21	900	1.100	979	+		Cali, Cavasa	2.600	2.800	2.725	-	
La Ceja (Antioquia)	1.000	1.500	1.183	-		Cali, Santa Helena	2.500	2.600	2.563	-	
Medellín, Central Mayorista de Antioquia	1.500	1.800	1.663	+		Cartagena, Bazaruto	3.500	4.000	3.772	-	
Medellín, Plaza Minorista "José María Villa"	1.500	1.800	1.620	-		Cartago (Valle del Cauca)	2.600	2.800	2.700	+	
Peñol (Antioquia)	1.000	1.500	1.292	+++		Chiquinquirá (Boyacá)	2.609	3.043	2.754	+	
Pereira, La 41	1.400	1.800	1.550	-		Cúcuta, Cenabastos	4.000	4.500	4.396	+	
Pereira, Mercasa	1.400	1.900	1.633	-		Duitama (Boyacá)	3.043	3.261	3.152	-	
Santa Bárbara (Antioquia)	1.000	1.300	1.138	++		Florencia (Cauquetá)	3.000	3.000	3.000	-	
Villavicencio, CAV	1.200	1.400	1.310	-		Ibagué, Plaza La 21	2.400	3.200	2.652	-	
Yopal (Casanare)	2.000	2.250	2.083	-		Manizales, Centro Galerías	2.400	3.000	2.700	-	
						Medellín, Central Mayorista de Antioquia	2.000	2.700	2.483	-	
						Medellín, Plaza Minorista "José María Villa"	2.600	3.000	2.860	-	
<b>Limón Tahití</b>						Montería, Mercado del Sur	3.300	3.500	3.425	=	
Armenia, Mercar	2.200	2.500	2.350	++		Neiva, Surabastos	2.400	2.800	2.546	-	
Barranquilla, Barranquillita	3.083	3.542	3.330	+		Palmira (Valle del Cauca)	2.700	3.000	2.813	-	
Bogotá, D.C., Corabastos	2.286	2.857	2.518	-		Pamplona (Norte de Santander)	2.000	3.000	2.667	-	
Bucaramanga, Centroabastos	3.000	3.240	3.130	-		Pasto, El Potrerillo	2.391	2.826	2.554	-	
Bucaramanga, Mercados del centro	2.800	3.000	2.900	++		Pereira, La 41	2.200	2.600	2.400	-	
Cali, Cavasa	2.200	2.400	2.292	-		Pereira, Mercasa	2.300	2.500	2.411	-	
Cali, Santa Helena	2.300	2.700	2.450	++		Popayán, Plaza de mercado del barrio Bolívar	2.400	2.520	2.460	-	
Cartagena, Bazaruto	3.400	3.800	3.622	+		San Gil (Santander)	2.600	2.800	2.673	-	
Cartago (Valle del Cauca)	2.400	2.800	2.617	+		Santa Marta (Magdalena)	3.200	3.200	3.200	=	
Chiquinquirá (Boyacá)	3.143	3.571	3.405	-		Sincelejo, Nuevo Mercado	2.800	3.000	2.983	-	
Cúcuta, Cenabastos	1.818	2.273	2.131	-		Socorro (Santander)	2.080	2.200	2.160	=	
Duitama (Boyacá)	3.182	3.409	3.333	+		Tibasosa (Boyacá), Coomproriente	3.043	3.261	3.071	-	
Ibagué, Plaza La 21	1.357	2.571	1.893	-		Tuluá (Valle del Cauca)	2.200	2.600	2.438	-	
Manizales, Centro Galerías	1.800	2.000	1.900	=		Tunja, Complejo de Servicios del Sur	2.826	3.261	3.076	+	
Medellín, Central Mayorista de Antioquia	3.000	3.400	3.190	+		Valledupar, Mercabastos	3.200	3.400	3.333	-	
Medellín, Plaza Minorista "José María Villa"	3.000	3.000	3.000	++		Valledupar, Mercado Nuevo	2.800	3.200	3.000	n.d.	
Palmira (Valle del Cauca)	1.800	2.200	2.000	-		Villavicencio, CAV	2.800	3.200	2.933	-	
Pamplona (Norte de Santander)	2.292	2.292	2.292	-		Yopal (Casanare)	3.500	4.000	3.750	+	
Pasto, El Potrerillo	1.200	1.400	1.300	+							
Pereira, La 41	1.800	2.200	2.025	-		<b>Mandarina Arrayana</b>					
Pereira, Mercasa	2.000	2.600	2.344	+		Bogotá, D.C., Corabastos	2.955	3.409	3.159	+	
Rionegro (Antioquia)	3.000	3.500	3.290	-		Buenaventura (Valle del Cauca)	2.400	2.600	2.483	-	
San Gil (Santander)	2.400	2.800	2.600	+							

**Cuadro 2.** Mercados mayoristas. Precios de venta de frutas frescas (continuación)  
2021 (20 al 26 de marzo)

Productos y mercados	Pesos por kilogramo				Tendencia	Productos y mercados	Pesos por kilogramo				Tendencia
	Mínimo	Máximo	Medio				Mínimo	Máximo	Medio		
<b>Mandarina Arrayana (continuación)</b>						<b>Mango común (continuación)</b>					
Cali, Cavasa	1.800	1.900	1.829	-		Cali, Santa Helena	1.600	1.800	1.633	-	
Cali, Santa Helena	1.700	1.900	1.792	-		Cartago (Valle del Cauca)	2.200	2.600	2.400	+	
Duitama (Boyacá)	1.591	1.682	1.621	+		Ibagué, Plaza La 21	920	1.000	960	++	
Florencia (Caquetá)	1.600	1.680	1.640	+		Medellín, Central Mayorista de Antioquia	2.400	2.800	2.477	-	
La Unión (Nariño)	2.000	2.000	2.000	+		Medellín, Plaza Minorista "José María Villa"	2.800	3.000	2.925	+	
Neiva, Surabastos	1.364	1.591	1.492	+		Tunja, Complejo de Servicios del Sur	1.591	1.591	1.591	+	
Popayán, Plaza de mercado del barrio Bolívar	1.360	1.520	1.450	-		<b>Mango de azúcar</b>					
Tibasosa (Boyacá), Coomproriente	2.500	2.727	2.557	+++		Barranquilla, Barranquillita	4.600	5.200	4.960	-	
Tuluá (Valle del Cauca)	1.600	2.000	1.800	=		Bogotá, D.C., Corabastos	3.600	4.400	3.940	-	
Tunja, Complejo de Servicios del Sur	1.818	2.273	1.990	-		Bucaramanga, Centroabastos	4.000	4.400	4.057	n.d.	
Villavicencio, CAV	2.000	2.400	2.198	-		<b>Mango manzano</b>					
<b>Mandarina común</b>						Armenia, Mercar	2.200	2.300	2.267	=	
Arauca (Arauca)	2.273	2.727	2.500	+		Duitama (Boyacá)	1.818	1.909	1.879	+	
Barranquilla, Barranquillita	2.167	2.333	2.236	+		Pereira, Mercasa	2.500	2.700	2.567	-	
Bucaramanga, Centroabastos	2.174	2.174	2.174	+		Tunja, Complejo de Servicios del Sur	1.591	1.818	1.707	+	
Cartagena, Bazurto	2.727	2.818	2.773	-		<b>Mango Tommy</b>					
Cúcuta, Cenabastos	2.000	2.400	2.275	+		Armenia, Mercar	2.100	2.200	2.167	+	
Montería, Mercado del Sur	1.600	1.600	1.600	++		Barranquilla, Barranquillita	1.880	2.440	2.256	-	
Pamplona (Norte de Santander)	1.600	2.000	1.867	-		Bogotá, D.C., Corabastos	2.955	3.864	3.348	-	
San Gil (Santander)	1.280	1.400	1.360	=		Bucaramanga, Centroabastos	2.240	2.800	2.505	+	
Santa Bárbara (Antioquia)	455	545	489	+		Bucaramanga, Mercados del centro	2.800	3.000	2.900	+++	
Socorro (Santander)	1.280	1.320	1.293	-		Cali, Cavasa	3.000	3.200	3.083	+	
Tibasosa (Boyacá), Coomproriente	2.273	2.727	2.642	=		Cali, Santa Helena	2.400	2.800	2.600	++	
Tunja, Complejo de Servicios del Sur	2.273	2.500	2.399	+		Cartago (Valle del Cauca)	2.500	2.833	2.667	-	
Túquerres (Nariño)	2.400	2.500	2.475	+		Chiquinquirá (Boyacá)	2.045	2.273	2.159	-	
Valledupar, Mercabastos	2.400	2.600	2.533	+		Cúcuta, Cenabastos	3.000	3.200	3.050	+	
<b>Mandarina Oneco</b>						Ibagué, Plaza La 21	1.600	2.200	1.883	n.d.	
Armenia, Mercar	1.800	1.900	1.867	=		La Ceja (Antioquia)	2.500	3.000	2.800	-	
Armenia, Retiro	800	850	833	-		La Unión (Nariño)	2.800	3.000	2.900	+	
Bogotá, D.C., Corabastos	2.273	2.500	2.424	+		Manizales, Centro Galerías	3.500	4.000	3.750	=	
Cali, Cavasa	1.800	1.900	1.827	-		Medellín, Central Mayorista de Antioquia	2.400	2.700	2.563	+	
Cali, Santa Helena	1.750	2.000	1.842	-		Medellín, Plaza Minorista "José María Villa"	2.700	2.900	2.800	++	
Cartago (Valle del Cauca)	1.800	2.000	1.967	-		Montería, Mercado del Sur	1.320	1.480	1.390	-	
Ibagué, Plaza La 21	1.000	1.200	1.133	-		Neiva, Surabastos	1.520	2.000	1.764	-	
Manizales, Centro Galerías	1.400	1.600	1.513	-		Palmira (Valle del Cauca)	2.800	3.000	2.925	+	
Medellín, Central Mayorista de Antioquia	1.800	2.000	1.910	-		Pasto, El Potrerillo	2.200	2.400	2.350	+	
Medellín, Plaza Minorista "José María Villa"	1.700	2.000	1.890	-		Pereira, La 41	2.400	2.600	2.467	=	
Montería, Mercado del Sur	1.000	1.000	1.000	n.d.		Pereira, Mercasa	2.500	2.700	2.578	-	
Pereira, La 41	1.200	1.600	1.450	-		Popayán, Plaza de mercado del barrio Bolívar	2.800	3.000	2.940	+	
Pereira, Mercasa	1.200	1.500	1.367	-		Rionegro (Antioquia)	2.800	3.300	3.090	-	
Rionegro (Antioquia)	2.500	2.800	2.590	-		San Gil (Santander)	2.800	3.080	2.960	+	
Santa Bárbara (Antioquia)	1.000	1.125	1.028	-		Socorro (Santander)	2.800	2.880	2.853	=	
<b>Mango común</b>						Tibasosa (Boyacá), Coomproriente	2.273	2.955	2.557	-	
Bogotá, D.C., Corabastos	2.609	2.826	2.776	+		Tuluá (Valle del Cauca)	2.520	2.800	2.680	+	
Cali, Cavasa	2.000	2.200	2.107	-		Tunja, Complejo de Servicios del Sur	2.273	2.727	2.525	+++	
						Villavicencio, CAV	2.400	3.200	2.767	++	
						Yopal (Casanare)	2.800	3.000	2.900	++	

**Cuadro 2.** Mercados mayoristas. Precios de venta de frutas frescas (continuación)  
2021 (20 al 26 de marzo)

Productos y mercados	Pesos por kilogramo				Tendencia	Productos y mercados	Pesos por kilogramo				Tendencia
	Mínimo	Máximo	Medio				Mínimo	Máximo	Medio		
<b>Mango Yulima</b>						<b>Manzana royal gala importada (continuación)</b>					
Armenia, Mercar	2.100	2.100	2.100		+	Bogotá, D.C., Corabastos	4.737	6.579	5.755		-
Pereira, Mercasa	1.800	2.000	1.944		-	Bucaramanga, Centroabastos	5.250	5.750	5.438		-
<b>Manzana nacional</b>						Cali, Cavasa	5.789	6.053	5.855		-
Bogotá, D.C., Corabastos	3.000	3.500	3.271		-	Cali, Santa Helena	5.789	6.053	5.965		-
Medellín, Central Mayorista de Antioquia	3.400	3.500	3.467		-	Cartago (Valle del Cauca)	5.263	6.053	5.592		-
Tibasosa (Boyacá), Coomproriente	2.727	2.727	2.727		++	Chiquinquirá (Boyacá)	5.263	6.316	5.789		-
Tunja, Complejo de Servicios del Sur	2.727	2.955	2.856		+	Cúcuta, Cenabastos	7.250	7.750	7.542		+
<b>Manzana roja importada</b>						Duitama (Boyacá)	6.053	6.316	6.184		=
Arauca (Arauca)	5.250	8.000	6.542		-	Florencia (Cauquetá)	6.579	6.579	6.579		=
Armenia, Mercar	5.789	6.053	5.965		=	Ibague, Plaza La 21	5.263	6.316	5.863		-
Barranquilla, Barranquillita	6.842	6.842	6.842		+	Ipiales (Nariño), Ipiales somos todos	5.158	5.368	5.263		-
Bogotá, D.C., Corabastos	6.579	7.632	7.161		-	Manizales, Centro Galerías	5.263	6.053	5.757		-
Bucaramanga, Centroabastos	6.000	6.750	6.219		-	Medellín, Central Mayorista de Antioquia	3.684	5.789	4.954		-
Buenaventura (Valle del Cauca)	7.632	7.632	7.632		=	Montería, Mercado del Sur	6.316	8.053	7.307		-
Cali, Cavasa	7.105	7.368	7.204		-	Neiva, Surabastos	5.421	6.316	5.939		-
Cali, Santa Helena	6.316	6.842	6.535		-	Palmira (Valle del Cauca)	5.789	6.316	6.086		-
Cartagena, Bazurto	6.579	7.895	7.105		-	Pamplona (Norte de Santander)	5.500	6.000	5.750		-
Cartago (Valle del Cauca)	6.053	6.842	6.513		-	Pasto, El Potrerillo	5.000	6.316	5.526		-
Chiquinquirá (Boyacá)	5.263	6.316	5.789		-	Pereira, La 41	5.000	5.263	5.132		-
Cúcuta, Cenabastos	7.500	7.750	7.667		+	Pereira, Mercasa	5.263	5.263	5.263		-
Duitama (Boyacá)	6.053	6.316	6.140		-	Popayán, Plaza de mercado del barrio Bolívar	6.579	6.842	6.711		-
Florencia (Cauquetá)	7.263	7.263	7.263		=	Rionegro (Antioquia)	5.263	5.789	5.447		-
Ibague, Plaza La 21	5.526	6.579	6.067		-	San Gil (Santander)	6.250	7.000	6.667		-
Ipiales (Nariño), Ipiales somos todos	5.368	5.526	5.447		n.d.	Socorro (Santander)	6.750	7.000	6.875		=
La Unión (Nariño)	6.316	6.579	6.447		-	Tibasosa (Boyacá), Coomproriente	5.789	6.053	5.855		-
Manizales, Centro Galerías	5.789	6.316	6.020		-	Tuluá (Valle del Cauca)	5.895	6.316	6.079		-
Medellín, Central Mayorista de Antioquia	5.263	6.316	5.895		-	Tunja, Complejo de Servicios del Sur	5.263	6.316	5.789		-
Montería, Mercado del Sur	6.842	8.421	7.763		-	Túquerres (Nariño)	4.737	5.000	4.934		-
Neiva, Surabastos	7.000	7.895	7.469		-	Valledupar, Mercado Nuevo	6.000	6.000	6.000		-
Palmira (Valle del Cauca)	6.316	6.579	6.414		-	Villavicencio, CAV	5.263	6.316	5.680		-
Pamplona (Norte de Santander)	6.500	6.750	6.625		-	<b>Manzana verde importada</b>					
Pasto, El Potrerillo	4.737	5.263	5.022		-	Arauca (Arauca)	10.000	11.000	10.633		-
Pereira, La 41	6.316	6.316	6.316		-	Armenia, Mercar	6.316	6.579	6.491		=
Pereira, Mercasa	6.316	6.842	6.579		=	Barranquilla, Barranquillita	7.368	7.368	7.368		+
Popayán, Plaza de mercado del barrio Bolívar	6.579	6.842	6.776		-	Bogotá, D.C., Corabastos	7.368	8.684	8.076		-
Rionegro (Antioquia)	6.316	7.368	7.158		-	Bucaramanga, Centroabastos	7.250	8.250	7.646		-
San Gil (Santander)	6.750	7.500	7.167		-	Buenaventura (Valle del Cauca)	8.421	8.684	8.487		-
Sincelejo, Nuevo Mercado	6.000	7.000	6.667		-	Cali, Cavasa	7.895	8.158	7.928		-
Socorro (Santander)	7.000	7.250	7.125		-	Cali, Santa Helena	6.316	6.842	6.623		-
Tibasosa (Boyacá), Coomproriente	7.105	7.368	7.303		-	Cartagena, Bazurto	6.579	8.211	7.561		-
Tuluá (Valle del Cauca)	7.895	8.421	8.158		-	Cartago (Valle del Cauca)	6.842	7.895	7.303		-
Tunja, Complejo de Servicios del Sur	6.053	6.842	6.462		-	Chiquinquirá (Boyacá)	7.895	8.947	8.465		-
Túquerres (Nariño)	5.000	5.526	5.263		+	Cúcuta, Cenabastos	8.250	8.500	8.458		-
Valledupar, Mercado Nuevo	6.316	6.316	6.316		-	Duitama (Boyacá)	7.368	7.632	7.544		-
Villavicencio, CAV	6.053	6.579	6.393		-	Florencia (Cauquetá)	8.158	8.158	8.158		+
Yopal (Casanare)	7.895	8.158	8.026		=	Ibague, Plaza La 21	6.842	8.947	7.851		-
<b>Manzana royal gala importada</b>						Ipiales (Nariño), Ipiales somos todos	6.316	6.579	6.447		-
Arauca (Arauca)	6.800	9.333	8.044		-	La Unión (Nariño)	7.263	7.368	7.342		-
Armenia, Mercar	5.789	6.053	5.965		=						

**Cuadro 2.** Mercados mayoristas. Precios de venta de frutas frescas (continuación)  
2021 (20 al 26 de marzo)

Productos y mercados	Pesos por kilogramo				Tendencia	Productos y mercados	Pesos por kilogramo				Tendencia
	Mínimo	Máximo	Medio				Mínimo	Máximo	Medio		
<b>Manzana verde importada (continuación)</b>						<b>Maracuyá (continuación)</b>					
Manizales, Centro Galerías	7.895	8.421	8.158	-		Tunja, Complejo de Servicios del Sur	1.800	2.000	1.833	-	
Medellín, Central Mayorista de Antioquia	6.579	8.947	7.842	-		Túquerres (Nariño)	2.000	2.067	2.017	+	
Montería, Mercado del Sur	7.895	8.684	8.311	-		Villavicencio, CAV	1.600	2.000	1.821	-	
Neiva, Surabastos	8.158	8.947	8.658	-		Yopal (Casanare)	1.500	1.600	1.525	-	
Palmira (Valle del Cauca)	7.105	7.368	7.270	-		<b>Maracuyá antioqueño</b>					
Pamplona (Norte de Santander)	7.500	7.750	7.625	-		Medellín, Central Mayorista de Antioquia	1.800	2.200	2.008	+	
Pasto, El Potrerillo	6.316	6.842	6.615	-		Montería, Mercado del Sur	1.700	2.000	1.842	-	
Pereira, La 41	7.105	7.368	7.237	-		Sincelejo, Nuevo Mercado	2.000	2.300	2.167	=	
Pereira, Mercasa	7.368	7.895	7.632	-		<b>Maracuyá huilense</b>					
Popayán, Plaza de mercado del barrio Bolívar	7.368	7.632	7.434	-		Florencia (Cauquetá)	1.840	1.920	1.880	-	
Rionegro (Antioquia)	8.421	10.000	9.263	-		Neiva, Surabastos	2.000	2.240	2.073	-	
San Gil (Santander)	6.750	7.500	7.167	-		<b>Maracuyá santandereano</b>					
Sincelejo, Nuevo Mercado	7.000	7.500	7.333	-		Barranquilla, Barranquillita	2.400	2.667	2.570	-	
Socorro (Santander)	7.500	7.750	7.625	-		Valledupar, Mercabastos	2.000	2.667	2.463	-	
Tibasosa (Boyacá), Coomproriente	8.421	8.947	8.651	+		<b>Maracuyá valluno</b>					
Tuluá (Valle del Cauca)	7.895	8.421	8.158	-		Barranquilla, Barranquillita	2.800	3.100	2.956	-	
Tunja, Complejo de Servicios del Sur	7.632	8.421	7.953	-		Barranquilla, Granabastos	2.300	2.800	2.500	-	
Túquerres (Nariño)	6.842	6.842	6.842	=		Cartagena, Bazurto	2.600	3.200	2.833	-	
Valledupar, Mercado Nuevo	6.579	7.895	7.237	+		<b>Melón Cantalup</b>					
Villavicencio, CAV	7.895	8.947	8.509	-		Arauca (Arauca)	2.200	2.700	2.533	-	
Yopal (Casanare)	8.421	8.684	8.553	=		Armenia, Mercar	2.100	2.200	2.133	=	
<b>Maracuyá</b>						Barranquilla, Barranquillita	1.200	1.300	1.233	-	
Arauca (Arauca)	1.600	2.300	1.983	-		Bogotá, D.C., Corabastos	1.500	1.800	1.560	-	
Armenia, Mercar	2.300	2.600	2.467	+		Bucaramanga, Centroabastos	1.600	1.600	1.600	-	
Bogotá, D.C., Corabastos	1.800	2.200	1.975	-		Cali, Cavasa	1.400	1.600	1.494	+	
Bucaramanga, Centroabastos	2.000	2.000	2.000	-		Cali, Santa Helena	1.400	1.700	1.550	-	
Buenaventura (Valle del Cauca)	3.000	3.200	3.100	-		Cartago (Valle del Cauca)	2.200	2.600	2.400	-	
Cali, Cavasa	2.400	2.500	2.488	-		Chiquinquirá (Boyacá)	1.364	1.591	1.439	+	
Cali, Santa Helena	2.400	2.600	2.475	-		Cúcuta, Cenabastos	2.000	2.200	2.043	-	
Cartago (Valle del Cauca)	3.000	3.500	3.217	-		Duitama (Boyacá)	2.045	2.182	2.114	+	
Chiquinquirá (Boyacá)	2.000	2.500	2.133	=		Ibagué, Plaza La 21	1.500	1.600	1.550	+	
Cúcuta, Cenabastos	2.500	3.000	2.708	-		Manizales, Centro Galerías	2.000	2.500	2.375	=	
Duitama (Boyacá)	1.800	2.000	1.867	-		Medellín, Central Mayorista de Antioquia	1.800	2.000	1.915	=	
Ibagué, Plaza La 21	2.000	2.400	2.180	-		Neiva, Surabastos	1.400	1.800	1.567	-	
La Ceja (Antioquia)	1.800	2.000	1.933	=		Palmira (Valle del Cauca)	1.500	1.800	1.638	+	
Manizales, Centro Galerías	2.300	2.500	2.400	-		Pamplona (Norte de Santander)	2.000	2.500	2.083	-	
Medellín, Plaza Minorista "José María Villa"	1.800	2.200	2.030	+		Pasto, El Potrerillo	2.500	2.500	2.500	=	
Montería, Mercado del Sur	1.533	1.600	1.575	-		Pereira, Mercasa	2.000	2.200	2.033	-	
Palmira (Valle del Cauca)	2.700	3.000	2.838	-		San Gil (Santander)	1.680	1.880	1.793	+	
Pamplona (Norte de Santander)	2.000	2.500	2.250	-		Santa Marta (Magdalena)	1.600	1.700	1.650	=	
Pasto, El Potrerillo	2.167	2.500	2.380	-		Socorro (Santander)	1.800	1.880	1.840	=	
Pereira, La 41	2.300	2.800	2.517	-		Tibasosa (Boyacá), Coomproriente	2.000	2.000	2.000	-	
Pereira, Mercasa	2.000	2.700	2.422	-		Tunja, Complejo de Servicios del Sur	1.364	1.591	1.447	-	
Popayán, Plaza de mercado del barrio Bolívar	2.300	2.400	2.363	-		Valledupar, Mercado Nuevo	1.000	1.200	1.100	-	
Rionegro (Antioquia)	2.200	2.500	2.315	-		Villavicencio, CAV	2.000	2.800	2.292	-	
San Gil (Santander)	2.000	2.467	2.233	-							
Socorro (Santander)	2.000	2.133	2.044	-							
Tibasosa (Boyacá), Coomproriente	1.800	2.000	1.850	-							
Tuluá (Valle del Cauca)	2.700	2.800	2.733	-							

**Cuadro 2.** Mercados mayoristas. Precios de venta de frutas frescas (continuación)  
2021 (20 al 26 de marzo)

Productos y mercados	Pesos por kilogramo				Tendencia	Productos y mercados	Pesos por kilogramo				Tendencia
	Mínimo	Máximo	Medio				Mínimo	Máximo	Medio		
<b>Mora de Castilla</b>						<b>Naranja Sweet</b>					
Arauca (Arauca)	3.200	4.200	3.667	-		Armenia, Mercar	700	720	707	-	
Armenia, Mercar	3.800	4.000	3.867	+		Armenia, Retiro	500	560	527	-	
Barranquilla, Barranquillita	2.960	4.000	3.545	-		Bogotá, D.C., Corabastos	1.000	1.250	1.081	-	
Barranquilla, Granabastos	2.960	4.080	3.527	-		Cali, Cavasa	700	800	777	-	
Bogotá, D.C., Corabastos	2.769	3.385	2.917	-		Cali, Santa Helena	720	760	748	-	
Bucaramanga, Centroabastos	2.560	2.800	2.700	++		Cartago (Valle del Cauca)	800	1.000	900	-	
Buenaventura (Valle del Cauca)	3.000	3.200	3.100	-		Ibagué, Plaza La 21	760	1.000	892	-	
Cali, Cavasa	2.400	2.640	2.440	+		Neiva, Surabastos	875	1.000	948	-	
Cali, Santa Helena	2.000	2.400	2.150	-		Pasto, El Potrerillo	950	1.000	978	-	
Cartagena, Bazurto	2.880	3.200	3.076	-		Pereira, La 41	800	1.000	871	-	
Cartago (Valle del Cauca)	3.000	3.200	3.133	-		Pereira, Mercasa	700	1.000	822	-	
Chiquinquirá (Boyacá)	2.200	2.500	2.400	=		Popayán, Plaza de mercado del barrio Bolívar	780	840	803	-	
Cúcuta, Cenabastos	2.667	3.000	2.899	-		Tuluá (Valle del Cauca)	960	1.000	980	+	
Duitama (Boyacá)	2.600	2.800	2.700	+		<b>Naranja Valencia</b>					
Ibagué, Plaza La 21	2.600	4.000	3.389	-		Barranquilla, Barranquillita	1.200	1.200	1.200	-	
Ipiales (Nariño), Ipiales somos todos	2.250	2.875	2.583	-		Bogotá, D.C., Corabastos	1.000	1.250	1.081	-	
Manizales, Centro Galerías	3.000	3.000	3.000	-		Bucaramanga, Centroabastos	800	800	800	=	
Medellín, Central Mayorista de Antioquia	1.800	2.200	1.980	-		Bucaramanga, Mercados del centro	720	800	760	=	
Montería, Mercado del Sur	3.000	3.400	3.167	+		Buenaventura (Valle del Cauca)	1.460	1.480	1.470	-	
Neiva, Surabastos	1.440	1.920	1.603	-		Cartagena, Bazurto	960	1.040	973	-	
Palmira (Valle del Cauca)	2.400	2.800	2.510	-		Cartago (Valle del Cauca)	600	800	690	-	
Pamplona (Norte de Santander)	2.000	2.400	2.093	+		Duitama (Boyacá)	1.100	1.200	1.133	-	
Pasto, El Potrerillo	3.500	3.750	3.563	-		Florencia (Caquetá)	1.120	1.160	1.140	=	
Pereira, La 41	2.500	3.500	3.125	-		Ipiales (Nariño), Ipiales somos todos	925	950	946	+	
Pereira, Mercasa	2.000	2.700	2.411	-		La Ceja (Antioquia)	1.100	1.500	1.308	-	
Popayán, Plaza de mercado del barrio Bolívar	2.880	3.040	3.020	-		Manizales, Centro Galerías	700	900	800	=	
San Gil (Santander)	3.100	3.200	3.167	+		Medellín, Central Mayorista de Antioquia	1.100	1.300	1.240	+	
Santa Marta (Magdalena)	3.040	3.200	3.088	-		Medellín, Plaza Minorista "José María Villa"	1.200	1.300	1.250	=	
Sincelejo, Nuevo Mercado	3.000	3.600	3.317	+		Montería, Mercado del Sur	950	1.075	1.004	+	
Socorro (Santander)	3.000	3.100	3.050	+		Pereira, Mercasa	700	800	778	-	
Tibasosa (Boyacá), Coomproriente	3.800	4.000	3.925	+++		Rionegro (Antioquia)	1.300	1.500	1.400	-	
Tuluá (Valle del Cauca)	3.200	3.600	3.400	=		Santa Marta (Magdalena)	1.040	1.080	1.060	n.d.	
Tunja, Complejo de Servicios del Sur	2.500	3.000	2.869	++		Sincelejo, Nuevo Mercado	1.100	1.150	1.125	+	
Valledupar, Mercabastos	3.000	3.400	3.244	-		Tibasosa (Boyacá), Coomproriente	1.160	1.400	1.223	-	
Villavicencio, CAV	2.500	3.000	2.888	-		Tunja, Complejo de Servicios del Sur	1.000	1.100	1.036	-	
Yopal (Casanare)	3.750	4.125	3.958	+		Túquerres (Nariño)	875	1.050	963	-	
<b>Naranja común</b>						Valledupar, Mercabastos	1.136	1.273	1.158	-	
Arauca (Arauca)	1.087	1.261	1.174	+		Valledupar, Mercado Nuevo	960	1.080	1.040	-	
Barranquilla, Barranquillita	800	800	800	=		Villavicencio, CAV	880	1.000	982	-	
Chiquinquirá (Boyacá)	500	567	511	-		Yopal (Casanare)	1.120	1.200	1.160	=	
Cúcuta, Cenabastos	833	1.000	913	-		<b>Papaya hawaiana</b>					
Cúcuta, La Nueva Sexta	733	900	822	-		Medellín, Central Mayorista de Antioquia	1.786	2.143	1.940	++	
Montería, Mercado del Sur	720	880	797	-		<b>Papaya Maradol</b>					
Neiva, Surabastos	400	400	400	n.d.		Arauca (Arauca)	1.300	1.800	1.583	-	
Pamplona (Norte de Santander)	600	600	600	++		Armenia, Mercar	900	1.000	967	=	
San Gil (Santander)	520	560	533	+		Bogotá, D.C., Corabastos	1.056	1.278	1.158	-	
Socorro (Santander)	440	480	467	+							
Sonsón (Antioquia)	400	500	475	-							
Tunja, Complejo de Servicios del Sur	633	700	667	-							
Valledupar, Mercado Nuevo	880	1.000	947	n.d.							

**Cuadro 2.** Mercados mayoristas. Precios de venta de frutas frescas (continuación)  
2021 (20 al 26 de marzo)

Productos y mercados	Pesos por kilogramo				Tendencia	Productos y mercados	Pesos por kilogramo				Tendencia
	Mínimo	Máximo	Medio				Mínimo	Máximo	Medio		
<b>Papaya Maradol (continuación)</b>						<b>Patilla</b>					
Bucaramanga, Centroabastos	1.000	1.300	1.200	-		Armenia, Mercar	800	800	800	=	
Buenaventura (Valle del Cauca)	2.000	2.200	2.100	-		Barranquilla, Barranquillita	900	900	900	=	
Cali, Cavasa	1.100	1.200	1.173	+		Bogotá, D.C., Corabastos	900	1.000	947	-	
Cali, Santa Helena	1.000	1.100	1.050	-		Bucaramanga, Centroabastos	850	850	850	=	
Cartago (Valle del Cauca)	1.200	1.600	1.463	-		Cali, Cavasa	1.000	1.000	1.000	=	
Chiquinquirá (Boyacá)	1.000	1.389	1.185	-		Cali, Santa Helena	800	850	825	-	
Cúcuta, Cenabastos	1.400	1.500	1.458	+		Cartagena, Bazurto	600	700	639	-	
Cúcuta, La Nueva Sexta	1.300	1.400	1.358	-		Cartago (Valle del Cauca)	800	1.200	1.017	=	
Duitama (Boyacá)	944	1.056	1.000	-		Cúcuta, Cenabastos	900	900	900	=	
Ibagué, Plaza La 21	1.200	1.400	1.329	+		Ibagué, Plaza La 21	600	700	642	-	
Ipiales (Nariño), Ipiales somos todos	1.600	2.000	1.808	-		Medellín, Central Mayorista de Antioquia	600	700	650	=	
La Ceja (Antioquia)	1.600	2.000	1.808	-		Medellín, Plaza Minorista "José María Villa"	600	800	700	=	
La Unión (Nariño)	1.000	1.300	1.125	+		Montería, Mercado del Sur	650	700	683	-	
Manizales, Centro Galerías	1.100	1.500	1.325	-		Palmira (Valle del Cauca)	1.000	1.000	1.000	=	
Medellín, Central Mayorista de Antioquia	1.600	2.000	1.780	-		Pasto, El Potrerillo	1.000	1.200	1.133	-	
Medellín, Plaza Minorista "José María Villa"	1.000	1.200	1.100	+		Popayán, Plaza de mercado del barrio Bolívar	1.000	1.000	1.000	=	
Neiva, Surabastos	1.600	1.800	1.669	-		Rionegro (Antioquia)	1.000	1.000	1.000	=	
Palmira (Valle del Cauca)	1.100	1.200	1.188	=		San Gil (Santander)	900	1.000	967	=	
Pamplona (Norte de Santander)	1.400	1.500	1.467	-		Santa Marta (Magdalena)	1.300	1.400	1.350	n.d.	
Pasto, El Potrerillo	1.000	1.000	1.000	=		Sincelejo, Nuevo Mercado	500	600	550	n.d.	
Pereira, La 41	1.100	1.300	1.225	-		Socorro (Santander)	900	1.000	967	=	
Pereira, Mercasa	1.000	1.400	1.200	-		Tuluá (Valle del Cauca)	800	1.000	925	-	
Popayán, Plaza de mercado del barrio Bolívar	1.200	1.400	1.275	-		Tunja, Complejo de Servicios del Sur	800	900	850	+	
Rionegro (Antioquia)	1.800	2.200	1.950	-		Valledupar, Mercado Nuevo	650	700	680	+	
San Gil (Santander)	900	1.050	975	-		Villavicencio, CAV	900	1.000	975	=	
Socorro (Santander)	1.050	1.100	1.083	=		<b>Patilla baby</b>					
Tibasosa (Boyacá), Coomproriente	1.000	1.111	1.028	-		Bogotá, D.C., Corabastos	1.500	1.800	1.592	-	
Tuluá (Valle del Cauca)	1.000	1.200	1.075	=		Bucaramanga, Centroabastos	1.500	1.500	1.500	=	
Tunja, Complejo de Servicios del Sur	833	944	847	-		Cali, Cavasa	1.200	1.300	1.265	+	
Valledupar, Mercado Nuevo	800	900	850	-		Medellín, Central Mayorista de Antioquia	1.800	2.000	1.875	-	
<b>Papaya melona</b>						<b>Pera importada</b>					
Medellín, Central Mayorista de Antioquia	1.100	1.200	1.133	=		Armenia, Mercar	5.500	5.750	5.667	=	
<b>Papaya redonda</b>						Bogotá, D.C., Corabastos	5.000	5.500	5.149	-	
Medellín, Central Mayorista de Antioquia	1.100	1.200	1.133	=		Bucaramanga, Centroabastos	5.000	5.500	5.094	-	
<b>Papaya tainung</b>						Buenaventura (Valle del Cauca)	5.789	6.053	5.855	-	
Barranquilla, Barranquillita	1.000	1.000	1.000	=		Cali, Cavasa	5.263	5.526	5.384	-	
Bogotá, D.C., Corabastos	1.600	2.000	1.792	-		Cali, Santa Helena	5.263	5.789	5.482	-	
Cartagena, Bazurto	1.200	1.400	1.267	-		Cartagena, Bazurto	6.316	7.105	6.784	-	
Florencia (Caquetá)	1.300	1.400	1.350	=		Cartago (Valle del Cauca)	5.263	5.789	5.526	-	
Medellín, Central Mayorista de Antioquia	1.300	1.400	1.350	=		Chiquinquirá (Boyacá)	6.316	6.316	6.316	-	
Medellín, Plaza Minorista "José María Villa"	1.000	1.000	1.000	-		Cúcuta, Cenabastos	8.250	8.500	8.375	=	
Montería, Mercado del Sur	680	720	697	-		Duitama (Boyacá)	6.316	6.579	6.404	-	
Santa Marta (Magdalena)	800	900	850	=		Florencia (Caquetá)	6.947	6.947	6.947	-	
Sincelejo, Nuevo Mercado	800	833	830	-		Ibagué, Plaza La 21	5.000	6.842	6.023	+	
Valledupar, Mercado Nuevo	800	900	833	-		Ipiales (Nariño), Ipiales somos todos	4.737	4.737	4.737	-	
Villavicencio, CAV	600	750	631	-		La Unión (Nariño)	5.789	6.053	5.921	-	
						Manizales, Centro Galerías	5.000	5.500	5.156	-	
						Medellín, Central Mayorista de Antioquia	4.211	5.526	4.917	-	
						Montería, Mercado del Sur	5.368	6.421	5.860	-	

**Cuadro 2.** Mercados mayoristas. Precios de venta de frutas frescas (continuación)  
2021 (20 al 26 de marzo)

Productos y mercados	Pesos por kilogramo				Tendencia	Productos y mercados	Pesos por kilogramo				Tendencia
	Mínimo	Máximo	Medio				Mínimo	Máximo	Medio		
<b>Pera importada (continuación)</b>						<b>Piña manzana</b>					
Neiva, Surabastos	5.444	6.222	5.843	-		Cali, Santa Helena	1.000	1.000	1.000	=	
Palmira (Valle del Cauca)	5.526	6.053	5.822	-		Popayán, Plaza de mercado del barrio Bolívar	1.500	1.600	1.533	-	
Pamplona (Norte de Santander)	6.000	6.000	6.000	-		<b>Piña perolera</b>					
Pasto, El Potrerillo	4.737	5.263	5.139	+		Barranquilla, Barranquillita	1.360	1.440	1.393	-	
Pereira, La 41	4.750	5.500	5.000	-		Barranquilla, Granabastos	1.200	1.280	1.222	-	
Pereira, Mercasa	5.000	5.500	5.417	-		Bogotá, D.C., Corabastos	688	875	760	-	
Popayán, Plaza de mercado del barrio Bolívar	5.526	5.789	5.579	-		Bucaramanga, Centroabastos	733	767	750	-	
Rionegro (Antioquia)	4.737	5.526	5.008	-		Chiquinquirá (Boyacá)	833	933	875	=	
San Gil (Santander)	6.750	7.000	6.917	-		Cúcuta, Cenabastos	1.000	1.167	1.053	+	
Sincelejo, Nuevo Mercado	5.000	6.500	5.750	-		Florencia (Cauquetá)	1.429	1.429	1.429	+	
Tibasosa (Boyacá), Coomproriente	5.263	5.789	5.702	-		Montería, Mercado del Sur	1.200	1.320	1.250	-	
Tuluá (Valle del Cauca)	5.895	6.316	6.079	-		Pamplona (Norte de Santander)	1.167	1.167	1.167	-	
Tunja, Complejo de Servicios del Sur	5.263	5.789	5.526	-		San Gil (Santander)	833	867	856	-	
Valledupar, Mercado Nuevo	5.500	5.900	5.700	-		Santa Marta (Magdalena)	1.360	1.600	1.500	-	
Villavicencio, CAV	4.750	5.500	5.063	-		Socorro (Santander)	933	967	944	++	
Yopal (Casanare)	6.750	7.000	6.875	+		Tibasosa (Boyacá), Coomproriente	833	1.067	954	-	
<b>Pera nacional</b>						Tunja, Complejo de Servicios del Sur	1.000	1.167	1.093	-	
Bogotá, D.C., Corabastos	1.522	2.174	1.969	-		Valledupar, Mercabastos	1.400	1.600	1.456	=	
Chiquinquirá (Boyacá)	1.957	2.174	2.138	-		<b>Pitahaya</b>					
Ibagué, Plaza La 21	1.600	2.200	1.943	-		Arauca (Arauca)	7.000	7.000	7.000	=	
Medellín, Central Mayorista de Antioquia	1.875	2.500	2.167	-		Bucaramanga, Centroabastos	7.000	8.000	7.667	=	
Tunja, Complejo de Servicios del Sur	1.391	2.174	1.830	-		Cúcuta, Cenabastos	6.000	6.000	6.000	=	
<b>Piña gold</b>						Ibagué, Plaza La 21	5.000	5.000	5.000	-	
Armenia, Mercar	1.600	1.700	1.667	-		Medellín, Central Mayorista de Antioquia	5.000	5.500	5.175	-	
Bogotá, D.C., Corabastos	1.182	1.455	1.360	+		Neiva, Surabastos	7.000	9.000	7.771	-	
Bucaramanga, Centroabastos	1.100	1.200	1.150	=		Tibasosa (Boyacá), Coomproriente	6.000	6.000	6.000	-	
Buenaventura (Valle del Cauca)	1.700	1.800	1.767	-		Tunja, Complejo de Servicios del Sur	6.000	6.000	6.000	-	
Cali, Cavasa	1.200	1.200	1.200	-		Villavicencio, CAV	5.000	6.000	5.583	-	
Cali, Santa Helena	1.100	1.200	1.163	=		<b>Tangelo</b>					
Cartago (Valle del Cauca)	1.400	1.600	1.500	++		Bogotá, D.C., Corabastos	1.800	2.200	2.039	-	
Chiquinquirá (Boyacá)	1.455	1.818	1.606	-		Bucaramanga, Centroabastos	2.000	2.200	2.080	-	
Cúcuta, Cenabastos	1.400	1.500	1.460	+		Cartago (Valle del Cauca)	1.800	2.600	2.200	-	
Duitama (Boyacá)	1.500	1.600	1.533	-		Manizales, Centro Galerías	1.200	2.000	1.633	-	
Ibagué, Plaza La 21	1.200	1.400	1.319	+		Pereira, Mercasa	1.700	2.000	1.889	-	
La Unión (Nariño)	2.500	2.600	2.525	+		Rionegro (Antioquia)	2.200	2.900	2.692	+	
Manizales, Centro Galerías	1.200	1.300	1.233	-		Tibasosa (Boyacá), Coomproriente	2.400	2.720	2.520	-	
Medellín, Central Mayorista de Antioquia	1.300	1.600	1.480	+		Tunja, Complejo de Servicios del Sur	1.680	2.000	1.822	-	
Medellín, Plaza Minorista "José María Villa"	1.000	1.500	1.220	+		Villavicencio, CAV	1.800	2.000	1.850	-	
Montería, Mercado del Sur	1.400	1.600	1.467	+		<b>Tomate de árbol</b>					
Neiva, Surabastos	1.500	1.700	1.562	-		Arauca (Arauca)	2.318	2.727	2.515	-	
Palmira (Valle del Cauca)	1.200	1.200	1.200	=		Armenia, Mercar	2.600	2.680	2.640	+	
Pasto, El Potrerillo	1.000	1.200	1.133	-		Barranquilla, Barranquillita	2.000	2.200	2.067	-	
Pereira, La 41	1.800	2.000	1.850	+		Barranquilla, Granabastos	2.000	2.200	2.100	-	
Pereira, Mercasa	1.500	1.600	1.567	-		Bogotá, D.C., Corabastos	1.800	2.000	1.916	-	
Rionegro (Antioquia)	1.400	1.800	1.545	-		Bucaramanga, Centroabastos	2.000	2.000	2.000	-	
Santa Marta (Magdalena)	2.200	2.200	2.200	=		Buenaventura (Valle del Cauca)	2.300	2.500	2.400	+	
Tibasosa (Boyacá), Coomproriente	1.500	1.700	1.588	-		Cali, Cavasa	1.800	2.000	1.869	-	
Tuluá (Valle del Cauca)	1.200	1.400	1.300	=							
Tunja, Complejo de Servicios del Sur	1.150	1.350	1.256	-							

**Cuadro 2.** Mercados mayoristas. Precios de venta de frutas frescas (continuación)  
2021 (20 al 26 de marzo)

Productos y mercados	Pesos por kilogramo				Tendencia	Productos y mercados	Pesos por kilogramo				Tendencia
	Mínimo	Máximo	Medio				Mínimo	Máximo	Medio		
<b>Tomate de árbol (continuación)</b>						<b>Uva importada (continuación)</b>					
Cali, Santa Helena	1.800	2.000	1.900	-		Bucaramanga, Centroabastos	10.000	10.625	10.219	-	
Cartagena, Bazurto	2.000	2.500	2.261	+		Cali, Cavasa	9.176	10.000	9.691	-	
Cartago (Valle del Cauca)	2.200	2.500	2.383	-		Cali, Santa Helena	8.235	8.235	8.235	-	
Chiquinquirá (Boyacá)	1.739	2.174	1.978	-		Cúcuta, Cenabastos	11.250	11.250	11.250	=	
Cúcuta, Cenabastos	2.200	2.400	2.300	-		Medellín, Central Mayorista de Antioquia	7.500	10.000	8.859	-	
Duitama (Boyacá)	1.957	2.174	2.098	+		San Gil (Santander)	10.625	11.500	11.167	-	
Florencia (Caquetá)	2.400	2.400	2.400	-		Tunja, Complejo de Servicios del Sur	10.250	11.250	10.667	-	
Ibagué, Plaza La 21	1.760	2.400	2.066	-		Valledupar, Mercado Nuevo	10.500	11.250	10.875	-	
Ipiales (Nariño), Ipiales somos todos	1.833	2.300	2.114	-		Villavicencio, CAV	10.000	10.000	10.000	-	
La Ceja (Antioquia)	1.500	2.000	1.725	-		<b>Uva Isabela</b>					
La Unión (Antioquia)	1.500	1.600	1.550	-		Arauca (Arauca)	2.800	3.840	3.293	-	
Manizales, Centro Galerías	1.600	2.000	1.800	-		Armenia, Mercar	3.084	3.172	3.113	=	
Marinilla (Antioquia)	1.400	1.700	1.533	-		Bogotá, D.C., Corabastos	2.844	3.378	3.183	-	
Medellín, Central Mayorista de Antioquia	1.700	2.000	1.865	-		Bucaramanga, Centroabastos	2.640	2.640	2.640	-	
Medellín, Plaza Minorista "José María Villa"	1.900	2.300	2.098	+		Cali, Cavasa	1.760	2.000	1.895	-	
Montería, Mercado del Sur	1.760	1.880	1.803	-		Cali, Santa Helena	2.000	2.080	2.013	-	
Neiva, Surabastos	2.000	2.200	2.038	-		Chiquinquirá (Boyacá)	2.800	3.400	3.067	-	
Palmira (Valle del Cauca)	1.800	2.200	2.025	-		Cúcuta, Cenabastos	4.000	4.000	4.000	+	
Pamplona (Norte de Santander)	1.875	2.292	2.049	-		Duitama (Boyacá)	2.400	2.640	2.480	-	
Pasto, El Potrerillo	2.000	2.200	2.092	-		Ibagué, Plaza La 21	2.000	2.400	2.173	-	
Peñol (Antioquia)	1.400	1.600	1.483	-		Ipiales (Nariño), Ipiales somos todos	2.240	2.560	2.391	-	
Pereira, La 41	2.000	2.200	2.067	-		La Unión (Nariño)	2.800	2.880	2.820	-	
Pereira, Mercasa	1.500	2.200	1.922	-		Medellín, Central Mayorista de Antioquia	2.800	3.200	2.970	+	
Popayán, Plaza de mercado del barrio Bolívar	1.760	1.840	1.814	-		Neiva, Surabastos	1.700	2.000	1.875	-	
Rionegro (Antioquia)	1.400	1.600	1.500	-		Palmira (Valle del Cauca)	1.920	2.000	1.990	-	
San Gil (Santander)	2.320	2.400	2.373	=		Pamplona (Norte de Santander)	2.900	3.000	2.950	-	
San Vicente (Antioquia)	1.600	1.700	1.650	++		Pasto, El Potrerillo	2.560	2.800	2.653	-	
Santa Marta (Magdalena)	2.320	2.320	2.320	-		Popayán, Plaza de mercado del barrio Bolívar	2.080	2.080	2.080	-	
Sincelejo, Nuevo Mercado	1.800	1.920	1.830	-		Rionegro (Antioquia)	3.000	3.400	3.200	-	
Socorro (Santander)	2.320	2.400	2.360	=		San Gil (Santander)	3.040	3.360	3.227	-	
Sonsón (Antioquia)	1.400	1.500	1.450	-		Sincelejo, Nuevo Mercado	2.833	3.167	2.926	-	
Tibasosa (Boyacá), Coomproriente	2.174	2.391	2.283	+		Socorro (Santander)	3.200	3.360	3.280	=	
Tuluá (Valle del Cauca)	2.200	2.400	2.300	-		Tibasosa (Boyacá), Coomproriente	2.080	2.240	2.220	-	
Tunja, Complejo de Servicios del Sur	1.826	2.174	2.029	-		Tuluá (Valle del Cauca)	2.160	2.400	2.267	-	
Túquerres (Nariño)	1.500	1.667	1.628	-		Tunja, Complejo de Servicios del Sur	3.040	3.200	3.129	-	
Valledupar, Mercabastos	2.160	2.400	2.277	+		Túquerres (Nariño)	2.080	2.400	2.267	-	
Villavicencio, CAV	2.200	2.400	2.367	-		Villavicencio, CAV	2.667	3.167	2.934	-	
Yopal (Casanare)	2.320	2.400	2.373	=		<b>Uva red globe nacional</b>					
<b>Uchuva con cáscara</b>						Armenia, Mercar	4.640	4.800	4.693	=	
Bogotá, D.C., Corabastos	3.000	3.300	3.075	+		Bogotá, D.C., Corabastos	3.636	5.333	4.651	-	
Bucaramanga, Centroabastos	4.000	5.000	4.533	+++		Bucaramanga, Centroabastos	5.000	5.111	5.056	-	
Cúcuta, Cenabastos	3.000	3.500	3.396	-		Cali, Cavasa	4.222	4.778	4.553	-	
Ibagué, Plaza La 21	2.400	2.800	2.560	-		Cali, Santa Helena	4.000	4.000	4.000	-	
Medellín, Central Mayorista de Antioquia	3.000	3.500	3.260	+		Cartagena, Bazurto	5.000	5.500	5.194	-	
Pamplona (Norte de Santander)	2.500	2.500	2.500	n.d.		Cartago (Valle del Cauca)	5.000	6.000	5.500	=	
<b>Uva importada</b>						Ibagué, Plaza La 21	4.000	4.800	4.293	-	
Arauca (Arauca)	10.000	12.500	11.229	-		Manizales, Centro Galerías	3.360	4.000	3.700	-	
Bogotá, D.C., Corabastos	9.375	10.625	10.100	-		Medellín, Central Mayorista de Antioquia	4.222	5.000	4.634	-	



## PRECIOS MAYORISTAS

**Cuadro 2.** Mercados mayoristas. Precios de venta de frutas frescas (conclusión)  
2021 (20 al 26 de marzo)

Productos y mercados	Pesos por kilogramo				Tendencia	Productos y mercados	Pesos por kilogramo				Tendencia
	Mínimo	Máximo	Medio	Precios			Mínimo	Máximo	Medio	Precios	
<b>Uva red globe nacional (continuación)</b>						<b>Uva roja (continuación)</b>					
Montería, Mercado del Sur	5.556	5.556	5.556		=	Neiva, Surabastos	4.600	5.500	5.175		-
Pasto, El Potrerillo	2.560	2.720	2.680		+	Pereira, Mercasa	8.889	9.444	9.259		-
Pereira, Mercasa	4.000	4.000	4.000		-	Sincelejo, Nuevo Mercado	4.000	4.000	4.000		=
Popayán, Plaza de mercado del barrio Bolívar	3.947	4.211	4.066		-	Tibasosa (Boyacá), Coomproriente	2.800	3.040	2.930		-
Rionegro (Antioquia)	5.000	5.556	5.093		-	Túquerres (Nariño)	3.111	3.333	3.278		-
San Gil (Santander)	4.364	4.727	4.515		-	<b>Uva verde</b>					
Socorro (Santander)	4.545	4.727	4.636		-	Bogotá, D.C., Corabastos	5.778	6.667	6.400		-
Tuluá (Valle del Cauca)	3.800	4.000	3.933		-	Cartago (Valle del Cauca)	5.600	6.000	5.733		=
Villavicencio, CAV	4.091	5.000	4.674		-	Cúcuta, Cenabastos	7.778	8.333	7.972		+
<b>Uva roja</b>						Florencia (Caquetá)	6.300	6.300	6.300		=
Florencia (Caquetá)	6.300	6.300	6.300		=	Medellín, Central Mayorista de Antioquia	6.111	7.778	6.831		-
Ipiales (Nariño), Ipiales somos todos	3.667	4.000	3.886		+	Neiva, Surabastos	7.500	9.500	8.625		=
La Unión (Nariño)	3.360	3.600	3.480		-	San Gil (Santander)	5.455	6.000	5.727		-
						Tunja, Complejo de Servicios del Sur	5.909	6.364	6.192		+

## TENDENCIAS

---	-	+	+++
Variación mayor al -20 %	Variación entre 0 % y -10 %	Variación entre 0 % y 10 %	Variación mayor al 20 %
--	=	++	n. d.
Variación entre -10 % y -20 %	Variación igual a 0 %	Variación entre 10 % y 20 %	No determinado

## TUBÉRCULOS, RAÍCES Y PLÁTANOS

### Aumentaron las cotizaciones del plátano hartón

Una menor disponibilidad de plátano hartón verde de primera calidad de las zonas de cultivo de los departamentos del Meta, Arauca, Córdoba, Caldas y Risaralda ocasionó un incremento en las cotizaciones en veinticinco de los treinta y ocho mercados en los que se comercializó esta semana. En Corabastos en Bogotá y en Tunja, por ejemplo, el aumento fue superior al 24,00% y allí se transó el kilo a \$1.623 y \$1.271, respectivamente.

También se presentaron alzas en los precios de las papa criolla limpia, capira, parda pastusa, única, superior y nevada durante el transcurso de la semana. Los precios de la papa criolla limpia presentaron un alza en treinta y cinco de los cuarenta y tres mercados en los que se cotizó como consecuencia de un menor ingreso de producto desde La Unión, San Vicente de Ferrer, El Santuario, Marinilla (Antioquia), Cajamarca (Tolima), Tunja (Boyacá), Ábrego (Norte de Santander) y Tona (Santander). En Armenia y en Santa Helena en Cali, por ejemplo, se comercializó el kilo a \$2.986 y a \$1.938, respectivamente, 9,84% en promedio más.

En cuanto a la papa capira, hubo una reducción en la producción en los departamentos de Nariño y Antioquia lo que hizo que se registrara un incremento en su precio en veintidós de los veintisiete mercados donde se vendió en la semana. En Cavasa en Cali el alza fue del 7,51% y el kilo se transó a \$1.332.

Así mismo, la cotización de la papa parda pastusa subió pues se presentó una disminución en la producción en los cultivos localizados en los municipios de Duitama, Sogamoso, (Boyacá), Guaca, Cerrito (Santander),

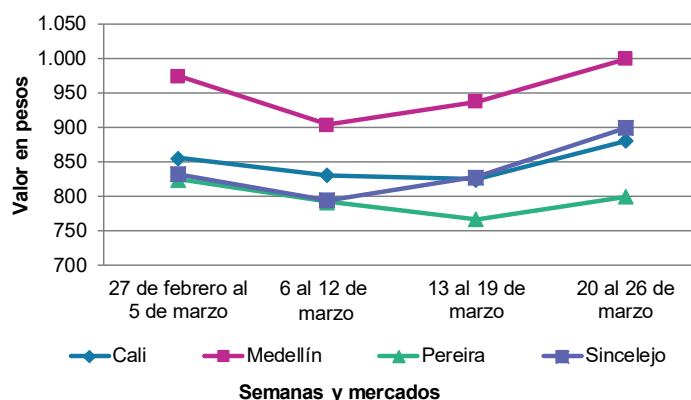
Chitagá (Norte de Santander), Ubaté y Villapinzón (Cundinamarca). Lo anterior ocasionó un incremento del 13,20% en Cenabastos en Cúcuta, en donde el kilo se ofreció a los \$1.715. El precio de este tubérculo se incrementó en quince de los veinte mercados en los que se cotizó.

De igual manera, las afectaciones climáticas en la Sabana de Bogotá y el altiplano cundiboyacense causaron un incremento en los precios de la papa única en catorce de los veintidós mercados donde ofreció esta semana. En Mercabastos en Valledupar se cotizó a \$1.602 el kilo, 20,91% más.

En cuanto a la papa superior, tuvo un ascenso en sus cotizaciones debido a la menor disponibilidad de producto proveniente de los municipios de Ubaque, Fosca, Subachoque, Chocontá, Zipaquirá, Facatativá, Villapinzón (Cundinamarca), Pasto y Túquerres (Nariño). Lo anterior se presentó en diez de los quince mercados donde se vendió esta semana. En Villavicencio y en Cenabastos en Cúcuta, por ejemplo, el alza superó el 12,00%, ofreciéndose el kilo a \$1.531 y a \$1.715, respectivamente.

Por último, las cotizaciones de la papa nevada se incrementaron en los nueve mercados donde se negoció ante una menor cosecha en Marinilla, San Vicente Ferrer, El Santuario y El Peñol (Antioquia). Por ejemplo, en la Central Mayorista de Antioquia en Medellín el precio de este producto presentó un alza de 12,77% y el kilo se transó a \$1.960.

**Gráfico 3.** Comportamiento de los precios del plátano hartón verde 2021 (27 de febrero al 26 de marzo)



Fuente: DANE, Sipsca.

# BOLETÍN SEMANAL PRECIOS MAYORISTAS

**Cuadro 3.** Mercados mayoristas. Precios de venta de tubérculos, raíces y plátanos  
2021 (20 al 26 de marzo)

Productos y mercados	Pesos por kilogramo				Tendencia	Productos y mercados	Pesos por kilogramo				Tendencia
	Mínimo	Máximo	Medio				Mínimo	Máximo	Medio		
<b>Arracacha amarilla</b>						<b>Papa Betina (continuación)</b>					
Arauca (Arauca)	1.700	2.000	1.833		+	Ipiales (Nariño), Centro de acopio	850	900	875		-
Bogotá, D.C., Corabastos	833	1.833	1.087		++	Tunja, Complejo de Servicios del Sur	1.260	1.560	1.429		++
Bucaramanga, Centroabastos	1.056	1.120	1.101		++						
Buenaventura (Valle del Cauca)	1.840	2.000	1.893		+	<b>Papa capira</b>					
Cali, Cavasa	1.000	1.167	1.076		-	Buenaventura (Valle del Cauca)	1.440	1.500	1.463		+
Cali, Santa Helena	1.083	1.167	1.139		-	Cali, Cavasa	1.300	1.360	1.332		+
Chiquinquirá (Boyacá)	1.167	1.333	1.250		+	Cali, Santa Helena	1.200	1.360	1.285		+
Cúcuta, Cenabastos	1.300	1.700	1.508		+	Cartago (Valle del Cauca)	1.200	1.400	1.300		+
Duitama (Boyacá)	917	1.000	972		+	El Carmen de Viboral (Antioquia)	2.200	2.200	2.200		+
Ibagué, Plaza La 21	640	800	700		-	El Santuario (Antioquia)	1.900	2.200	2.108		+
Neiva, Surabastos	960	1.120	1.080		+	Ipiales (Nariño), Centro de acopio	1.000	1.050	1.006		-
Palmira (Valle del Cauca)	1.167	1.250	1.236		-	Ipiales (Nariño), Ipiales somos todos	1.040	1.200	1.117		-
Pamplona (Norte de Santander)	800	1.000	889		-	La Ceja (Antioquia)	2.200	2.300	2.263		+
Popayán, Plaza de mercado del barrio Bolívar	1.400	1.520	1.450		+++	La Unión (Antioquia)	2.000	2.050	2.013		+
San Gil (Santander)	1.360	1.520	1.453		+	Manizales, Centro Galerías	1.460	1.560	1.500		+
Tibasosa (Boyacá), Coomproriente	1.167	1.333	1.219		-	Marinilla (Antioquia)	1.800	2.200	2.008		+
Tunja, Complejo de Servicios del Sur	750	917	808		-	Medellín, Central Mayorista de Antioquia	1.900	2.300	2.075		+
Valledupar, Mercabastos	1.800	2.000	1.917		-	Medellín, Plaza Minorista "José María Villa"	1.800	2.000	1.920		-
Villavicencio, CAV	1.400	1.600	1.533		+	Montería, Mercado del Sur	1.960	2.280	2.082		+
Yopal (Casanare)	1.833	1.833	1.833		+	Palmira (Valle del Cauca)	1.200	1.360	1.290		+
						Pasto, El Potrerillo	1.100	1.120	1.103		+
<b>Arracacha blanca</b>						Peñol (Antioquia)	1.900	2.300	2.100		+
Armenia, Mercar	1.167	1.267	1.228		=	Pereira, La 41	1.360	1.500	1.430		-
Cartago (Valle del Cauca)	1.000	1.333	1.167		=	Pereira, Mercasa	1.320	1.400	1.360		n.d.
Ipiales (Nariño), Ipiales somos todos	360	500	427		-	Popayán, Plaza de mercado del barrio Bolívar	1.300	1.360	1.308		+
Manizales, Centro Galerías	968	1.129	1.022		=	Rionegro (Antioquia)	2.000	2.400	2.285		+
Medellín, Central Mayorista de Antioquia	1.500	2.000	1.788		+	San Vicente (Antioquia)	1.900	2.000	1.950		+
Medellín, Plaza Minorista "José María Villa"	2.000	2.500	2.400		+	Santa Bárbara (Antioquia)	2.100	2.300	2.213		+
Pasto, El Potrerillo	560	600	591		-	Sonsón (Antioquia)	2.000	2.100	2.050		+
Pereira, La 41	1.167	1.167	1.167		-	Tuluá (Valle del Cauca)	1.300	1.300	1.300		=
Pereira, Mercasa	1.000	1.250	1.111		-	Túquerres (Nariño)	1.000	1.100	1.077		++
San Vicente (Antioquia)	1.111	1.111	1.111		-						
Tuluá (Valle del Cauca)	1.083	1.167	1.111		=	<b>Papa criolla limpia</b>					
						Arauca (Arauca)	3.750	4.167	3.924		+
<b>Ñame criollo</b>						Armenia, Mercar	2.917	3.033	2.986		++
Montería, Mercado del Sur	900	1.000	963		+	Barranquilla, Granabastos	4.560	4.640	4.591		+
Sincelejo, Nuevo Mercado	1.400	1.400	1.400		=	Bogotá, D.C., Corabastos	4.889	5.556	5.184		-
						Bucaramanga, Centroabastos	3.600	4.800	4.131		+
<b>Ñame diamante</b>						Cali, Cavasa	2.400	2.600	2.425		+
Montería, Mercado del Sur	500	560	517		-	Cali, Santa Helena	1.800	2.000	1.938		+
Sincelejo, Nuevo Mercado	600	600	600		=	Cartagena, Bazurto	4.360	4.700	4.510		+
Valledupar, Mercabastos	700	800	792		-	Cartago (Valle del Cauca)	2.900	3.000	2.967		+
						Cúcuta, Cenabastos	3.100	3.600	3.321		+
<b>Ñame espino</b>						Duitama (Boyacá)	3.700	3.800	3.750		+
Barranquilla, Barranquillita	1.300	1.360	1.337		-	El Carmen de Viboral (Antioquia)	3.000	3.200	3.100		++
Barranquilla, Granabastos	1.200	1.360	1.253		-	El Santuario (Antioquia)	2.700	3.300	2.992		+
Cartagena, Bazurto	960	1.100	1.040		=	Florencia (Caquetá)	3.600	3.600	3.600		++
Montería, Mercado del Sur	760	940	837		-	Ibagué, Plaza La 21	3.400	4.000	3.618		+
Sincelejo, Nuevo Mercado	1.000	1.100	1.083		+	Ipiales (Nariño), Ipiales somos todos	1.200	1.600	1.456		-
Valledupar, Mercabastos	1.100	1.300	1.183		-	La Ceja (Antioquia)	3.000	3.500	3.308		+
						La Unión (Antioquia)	2.800	3.000	2.975		++
<b>Papa Betina</b>						La Unión (Nariño)	1.400	1.500	1.450		+
Buenaventura (Valle del Cauca)	1.240	1.300	1.270		-	Manizales, Centro Galerías	3.333	3.750	3.542		+
Cali, Cavasa	1.060	1.100	1.083		-	Marinilla (Antioquia)	2.700	3.000	2.858		+

**Cuadro 3.** Mercados mayoristas. Precios de venta de tubérculos, raíces y plátanos (continuación)  
2021 (20 al 26 de marzo)

Productos y mercados	Pesos por kilogramo				Tendencia	Productos y mercados	Pesos por kilogramo				Tendencia
	Mínimo	Máximo	Medio				Mínimo	Máximo	Medio		
<b>Papa criolla limpia (continuación)</b>						<b>Papa nevada (continuación)</b>					
Medellín, Central Mayorista de Antioquia	2.500	3.500	2.998		+	Rionegro (Antioquia)	1.700	2.200	2.055		+
Medellín, Plaza Minorista "José María Villa"	3.200	3.900	3.500		++	San Vicente (Antioquia)	1.800	2.000	1.900		+
Montería, Mercado del Sur	3.400	3.800	3.575		+	<b>Papa parda pastusa</b>					
Neiva, Surabastos	3.800	4.800	4.313		+	Arauca (Arauca)	1.580	1.680	1.620		+
Pamplona (Norte de Santander)	3.000	3.400	3.178		+	Armenia, Mercar	1.260	1.300	1.287		+
Pereira, La 41	2.900	3.200	3.050		-	Bogotá, D.C., Corabastos	1.400	1.700	1.567		+
Pereira, Mercasa	2.960	3.200	3.038		+	Bucaramanga, Centroabastos	1.500	1.700	1.614		++
Rionegro (Antioquia)	2.700	3.300	3.120		+	Bucaramanga, Mercados del centro	1.600	1.640	1.620		+
San Gil (Santander)	3.400	4.200	3.800		-	Cali, Cavasa	1.160	1.240	1.192		+
San Vicente (Antioquia)	2.800	3.000	2.900		++	Cartago (Valle del Cauca)	1.360	1.400	1.380		=
Santa Bárbara (Antioquia)	2.700	2.800	2.750		-	Chiquinquirá (Boyacá)	1.300	1.500	1.383		+
Santa Marta (Magdalena)	4.400	4.500	4.450		+	Cúcuta, Cenabastos	1.600	1.800	1.715		++
Sincelejo, Nuevo Mercado	3.500	4.000	3.675		+	Florencia (Caquetá)	1.280	1.280	1.280		-
Socorro (Santander)	4.000	4.200	4.067		-	Ipiales (Nariño), Centro de acopio	900	1.000	963		-
Sonsón (Antioquia)	2.400	2.700	2.550		+++	Manizales, Centro Galerías	1.280	1.360	1.300		+
Tibasosa (Boyacá), Coompro Oriente	4.000	4.400	4.200		+	Pamplona (Norte de Santander)	1.500	1.520	1.502		+
Tunja, Complejo de Servicios del Sur	3.200	4.000	3.589		-	Pereira, La 41	1.200	1.500	1.335		-
Túquerres (Nariño)	1.000	1.300	1.150		+	Pereira, Mercasa	1.200	1.300	1.250		+
Valledupar, Mercabastos	4.800	5.200	4.939		+	Popayán, Plaza de mercado del barrio Bolívar	1.300	1.360	1.328		-
Valledupar, Mercado Nuevo	4.800	5.200	4.967		+	San Gil (Santander)	1.520	1.740	1.623		++
Villavicencio, CAV	3.000	4.000	3.600		-	Socorro (Santander)	1.560	1.600	1.587		+
Yopal (Casanare)	4.583	4.792	4.688		+	Tunja, Complejo de Servicios del Sur	1.360	1.560	1.468		++
<b>Papa criolla sucia</b>						Yopal (Casanare)	1.563	1.667	1.615		+
Barranquilla, Barranquillita	4.600	4.900	4.764		+	<b>Papa Puracé</b>					
Bogotá, D.C., Corabastos	4.000	4.600	4.266		-	La Unión (Antioquia)	1.600	1.800	1.688		+
Cali, Cavasa	1.900	2.300	2.100		+	Montería, Mercado del Sur	2.178	2.489	2.354		+
Chiquinquirá (Boyacá)	2.800	3.200	2.967		-	Sincelejo, Nuevo Mercado	2.100	2.200	2.162		++
Ipiales (Nariño), Centro de acopio	1.000	1.300	1.125		+	<b>Papa roja peruana</b>					
Palmira (Valle del Cauca)	1.760	1.900	1.840		+	Ipiales (Nariño), Centro de acopio	840	850	845		n.d.
Pasto, El Potrerillo	1.200	1.300	1.219		+	<b>Papa rubí</b>					
Popayán, Plaza de mercado del barrio Bolívar	1.583	2.000	1.813		+	Bogotá, D.C., Corabastos	1.200	1.500	1.366		++
Tuluá (Valle del Cauca)	2.167	2.333	2.250		=	Pereira, La 41	1.360	1.520	1.450		+
Tunja, Complejo de Servicios del Sur	2.400	3.200	2.767		-	Pereira, Mercasa	1.280	1.360	1.323		+
<b>Papa ICA-Huila</b>						Santa Marta (Magdalena)	1.600	1.800	1.740		++
La Unión (Nariño)	1.100	1.120	1.110		+	Tunja, Complejo de Servicios del Sur	1.260	1.540	1.429		++
Pasto, El Potrerillo	1.100	1.200	1.174		+	<b>Papa R-12 negra</b>					
<b>Papa Morasurco</b>						Bogotá, D.C., Corabastos	1.300	2.000	1.603		++
Ipiales (Nariño), Centro de acopio	600	800	675		-	Cartago (Valle del Cauca)	1.400	1.500	1.450		=
La Unión (Nariño)	1.200	1.240	1.210		++	Manizales, Centro Galerías	1.460	1.560	1.500		+
Pasto, El Potrerillo	900	1.000	940		-	Medellín, Central Mayorista de Antioquia	1.500	1.900	1.658		-
<b>Papa nevada</b>						<b>Papa R-12 roja</b>					
Cartago (Valle del Cauca)	2.313	2.500	2.396		+	Bogotá, D.C., Corabastos	1.300	1.600	1.461		+
El Carmen de Viboral (Antioquia)	2.000	2.200	2.075		+++	Tunja, Complejo de Servicios del Sur	1.280	1.520	1.427		++
El Santuario (Antioquia)	1.700	2.100	1.917		+	<b>Papa sabanera</b>					
Marinilla (Antioquia)	1.600	2.100	1.850		++	Bogotá, D.C., Corabastos	2.200	2.500	2.388		+
Medellín, Central Mayorista de Antioquia	1.700	2.300	1.960		++	Florencia (Caquetá)	1.280	1.280	1.280		-
Peñol (Antioquia)	1.800	2.200	1.975		+						
Pereira, Mercasa	2.400	2.667	2.519		+						

**Cuadro 3.** Mercados mayoristas. Precios de venta de tubérculos, raíces y plátanos (continuación)  
2021 (20 al 26 de marzo)

Productos y mercados	Pesos por kilogramo				Tendencia	Productos y mercados	Pesos por kilogramo				Tendencia
	Mínimo	Máximo	Medio				Mínimo	Máximo	Medio		
<b>Papa superior</b>						<b>Papa única (continuación)</b>					
Bogotá, D.C., Corabastos	1.400	1.640	1.504	+		Tunja, Complejo de Servicios del Sur	1.260	1.560	1.427	++	
Chiquinquirá (Boyacá)	1.300	1.500	1.383	+		Valledupar, Mercabastos	1.500	1.700	1.602	+++	
Cúcuta, Cenabastos	1.600	1.800	1.715	++		Valledupar, Mercado Nuevo	1.500	1.700	1.600	+++	
Duitama (Boyacá)	1.500	1.560	1.520	+++		<b>Plátano comino</b>					
Florencia (Cauquetá)	1.280	1.280	1.280	-		Medellín, Central Mayorista de Antioquia	1.000	1.000	1.000	-	
Ibagué, Plaza La 21	1.200	1.400	1.283	+		Rionegro (Antioquia)	1.000	1.400	1.258	-	
Ipiales (Nariño), Centro de acopio	900	1.050	981	-		<b>Plátano dominico hartón maduro</b>					
Ipiales (Nariño), Ipiales somos todos	1.000	1.100	1.052	-		Manizales, Centro Galerías	800	800	800	=	
Neiva, Surabastos	1.200	1.300	1.253	-		Pereira, La 41	600	800	683	-	
Pamplona (Norte de Santander)	1.500	1.520	1.502	+		Pereira, Mercasa	700	900	778	+	
Pasto, El Potrerillo	1.000	1.040	1.007	-		<b>Plátano dominico hartón verde</b>					
Tibasosa (Boyacá), Coomproriente	1.400	1.440	1.405	++		Armenia, Retiro	400	470	428	+	
Tunja, Complejo de Servicios del Sur	1.360	1.580	1.483	++		Cartago (Valle del Cauca)	700	1.000	825	-	
Túquerres (Nariño)	900	1.000	968	+		Manizales, Centro Galerías	800	800	800	=	
Villavicencio, CAV	1.460	1.600	1.531	++		Pereira, La 41	600	800	683	-	
<b>Papa suprema</b>						Pereira, Mercasa	700	900	789	+	
Armenia, Mercar	1.260	1.300	1.287	+		<b>Plátano dominico verde</b>					
Bogotá, D.C., Corabastos	1.300	1.540	1.397	+		Medellín, Central Mayorista de Antioquia	500	700	640	+	
Buenaventura (Valle del Cauca)	1.280	1.340	1.305	+		Santa Bárbara (Antioquia)	267	350	334	+++	
Cali, Cavasa	1.100	1.160	1.117	+		Sonsón (Antioquia)	700	1.000	850	=	
Cali, Santa Helena	1.160	1.240	1.200	+		<b>Plátano guineo</b>					
Ipiales (Nariño), Centro de acopio	900	1.000	925	-		Bogotá, D.C., Corabastos	1.300	1.500	1.366	+	
La Unión (Nariño)	1.120	1.160	1.140	+		Cartago (Valle del Cauca)	800	1.200	1.000	+	
Palmira (Valle del Cauca)	1.180	1.260	1.220	+		La Ceja (Antioquia)	500	800	583	++	
Pasto, El Potrerillo	900	940	907	-		Medellín, Central Mayorista de Antioquia	500	700	630	+	
Popayán, Plaza de mercado del barrio Bolívar	1.100	1.120	1.103	-		Medellín, Plaza Minorista "José María Villa"	500	700	600	-	
Tuluá (Valle del Cauca)	1.200	1.240	1.220	-		Neiva, Surabastos	1.000	1.000	1.000	=	
Túquerres (Nariño)	850	900	888	+		Peñol (Antioquia)	467	567	514	-	
<b>Papa tocarreña</b>						Rionegro (Antioquia)	800	1.100	958	+	
Tunja, Complejo de Servicios del Sur	1.600	1.700	1.650	n.d.		Santa Bárbara (Antioquia)	400	500	449	+++	
<b>Papa única</b>						Sonsón (Antioquia)	300	350	325	-	
Barranquilla, Barranquillita	1.560	1.700	1.625	++		Villavicencio, CAV	1.867	2.333	2.128	-	
Barranquilla, Granabastos	1.600	1.760	1.658	++		<b>Plátano hartón maduro</b>					
Bogotá, D.C., Corabastos	1.200	1.600	1.393	+		Armenia, Mercar	400	450	433	=	
Bucaramanga, Centroabastos	1.460	1.600	1.530	++		Bogotá, D.C., Corabastos	1.400	1.900	1.623	+++	
Bucaramanga, Mercados del centro	1.100	1.200	1.150	=		Cúcuta, Cenabastos	1.400	1.400	1.400	++	
Buenaventura (Valle del Cauca)	1.260	1.300	1.273	-		Ibagué, Plaza La 21	750	1.300	981	-	
Cali, Cavasa	1.100	1.140	1.128	-		Medellín, Central Mayorista de Antioquia	900	1.000	998	+	
Cali, Santa Helena	1.100	1.160	1.123	-		Medellín, Plaza Minorista "José María Villa"	900	1.000	950	+	
Cartagena, Bazurto	1.600	1.700	1.643	++		Neiva, Surabastos	900	1.100	1.013	+	
Cartago (Valle del Cauca)	1.600	1.600	1.600	+		Pereira, La 41	600	800	683	-	
Cúcuta, Cenabastos	1.300	1.600	1.446	+		Pereira, Mercasa	700	900	778	+	
Ipiales (Nariño), Centro de acopio	850	1.000	938	-		Tunja, Complejo de Servicios del Sur	1.000	1.500	1.271	+++	
La Unión (Nariño)	1.160	1.200	1.170	+		<b>Plátano hartón verde</b>					
Neiva, Surabastos	1.200	1.280	1.215	-		Arauca (Arauca)	1.100	1.400	1.250	-	
Pamplona (Norte de Santander)	1.300	1.400	1.350	+		Armenia, Mercar	500	550	517	-	
Pasto, El Potrerillo	960	1.000	967	-		Armenia, Retiro	500	600	558	+	
Pereira, La 41	1.400	1.540	1.493	+							
Pereira, Mercasa	1.260	1.360	1.323	+							
Popayán, Plaza de mercado del barrio Bolívar	1.080	1.120	1.100	-							

**Cuadro 3.** Mercados mayoristas. Precios de venta de tubérculos, raíces y plátanos (continuación)  
2021 (20 al 26 de marzo)

Productos y mercados	Pesos por kilogramo				Tendencia	Productos y mercados	Pesos por kilogramo				Tendencia
	Mínimo	Máximo	Medio				Mínimo	Máximo	Medio		
<b>Plátano hartón verde (continuación)</b>						<b>Plátano hartón verde llanero</b>					
Barranquilla, Barranquillita	1.350	1.350	1.350	-		Bogotá, D.C., Corabastos	1.750	2.250	1.973	++	
Bogotá, D.C., Corabastos	1.400	1.900	1.623	+++		<b>Ulluco</b>					
Bucaramanga, Centroabastos	1.344	1.520	1.439	+		Buenaventura (Valle del Cauca)	2.800	3.000	2.867	=	
Bucaramanga, Mercados del centro	1.200	1.296	1.259	+		Cali, Cavasa	1.333	1.417	1.382	-	
Cali, Cavasa	900	1.000	967	++		Ipiales (Nariño), Ipiales somos todos	1.500	1.667	1.630	+	
Cali, Santa Helena	850	900	881	+		Pasto, El Potrerillo	1.000	1.250	1.125	-	
Cartagena, Bazurto	960	1.350	1.157	-		Popayán, Plaza de mercado del barrio Bolívar	967	1.000	983	++	
Chiquinquirá (Boyacá)	1.000	1.500	1.333	++		Túquerres (Nariño)	1.167	1.567	1.392	-	
Cúcuta, Cenabastos	1.400	1.400	1.400	++		<b>Yuca chirosa</b>					
Duitama (Boyacá)	1.350	1.400	1.383	+++		Buenaventura (Valle del Cauca)	880	960	913	+	
Florencia (Caquetá)	1.100	1.100	1.100	=		Ibagué, Plaza La 21	833	900	842	++	
Ibagué, Plaza La 21	750	1.300	981	-		La Ceja (Antioquia)	880	1.000	970	-	
La Ceja (Antioquia)	1.000	1.300	1.117	-		Medellín, Central Mayorista de Antioquia	800	920	838	-	
Medellín, Central Mayorista de Antioquia	900	1.000	995	+		Rionegro (Antioquia)	600	950	754	-	
Medellín, Plaza Minorista "José María Villa"	800	1.000	900	+		<b>Yuca criolla</b>					
Montería, Mercado del Sur	925	975	948	+		Arauca (Arauca)	714	800	762	=	
Neiva, Surabastos	900	1.100	1.013	+		Barranquilla, Barranquillita	550	625	588	+	
Palmira (Valle del Cauca)	900	1.000	975	++		Barranquilla, Granabastos	600	625	619	-	
Pamplona (Norte de Santander)	1.400	1.750	1.589	++		Bucaramanga, Centroabastos	714	833	774	=	
Pereira, La 41	600	800	683	-		Bucaramanga, Mercados del centro	1.143	1.190	1.175	+	
Pereira, Mercasa	700	900	789	+		Cartagena, Bazurto	450	500	483	-	
Popayán, Plaza de mercado del barrio Bolívar	1.400	1.440	1.430	-		Cúcuta, Cenabastos	1.100	1.200	1.167	+	
Rionegro (Antioquia)	1.000	1.400	1.283	-		Medellín, Central Mayorista de Antioquia	960	1.120	1.051	-	
San Gil (Santander)	640	720	667	-		Medellín, Plaza Minorista "José María Villa"	960	1.120	1.036	+	
Santa Bárbara (Antioquia)	500	800	625	+++		Montería, Mercado del Sur	300	400	360	-	
Santa Marta (Magdalena)	1.800	1.800	1.800	=		Pamplona (Norte de Santander)	833	1.190	1.032	=	
Sincelejo, Nuevo Mercado	855	900	878	+		San Gil (Santander)	952	1.000	968	=	
Socorro (Santander)	640	720	667	++		Sincelejo, Nuevo Mercado	425	450	448	+	
Tibasosa (Boyacá), Coomproriente	1.100	1.200	1.150	+++		Socorro (Santander)	960	1.000	987	=	
Tuluá (Valle del Cauca)	900	1.000	950	-		Valledupar, Mercabastos	500	550	527	-	
Tunja, Complejo de Servicios del Sur	1.000	1.500	1.271	+++		Valledupar, Mercado Nuevo	500	550	525	=	
Valledupar, Mercabastos	1.050	1.350	1.195	+		<b>Yuca ICA</b>					
Valledupar, Mercado Nuevo	1.050	1.350	1.190	+		Armenia, Mercar	760	800	773	=	
Villavicencio, CAV	1.360	1.600	1.487	++		Armenia, Retiro	720	760	747	=	
Yopal (Casanare)	1.120	1.200	1.173	+		Cali, Cavasa	680	720	697	-	
<b>Plátano hartón verde ecuatoriano</b>						Cali, Santa Helena	720	760	733	=	
Ipiales (Nariño), Ipiales somos todos	933	1.000	956	+		Cartago (Valle del Cauca)	720	880	800	=	
Pasto, El Potrerillo	933	1.000	961	-		Florencia (Caquetá)	480	480	480	=	
Popayán, Plaza de mercado del barrio Bolívar	933	1.000	958	-		La Unión (Nariño)	560	600	587	-	
Túquerres (Nariño)	867	933	900	+		Manizales, Centro Galerías	800	880	827	=	
<b>Plátano hartón verde Eje Cafetero</b>						Neiva, Surabastos	960	1.440	1.167	+	
Medellín, Central Mayorista de Antioquia	1.300	1.400	1.337	-							

# PRECIOS MAYORISTAS

**Cuadro 3.** Mercados mayoristas. Precios de venta de tubérculos, raíces y plátanos (conclusión)  
2021 (20 al 26 de marzo)

Productos y mercados	Pesos por kilogramo				Tendencia	Productos y mercados	Pesos por kilogramo				Tendencia
	Mínimo	Máximo	Medio	Precios			Mínimo	Máximo	Medio	Precios	
<b>Yuca ICA (continuación)</b>						<b>Yuca llanera</b>					
Palmira (Valle del Cauca)	680	720	695		=	Bogotá, D.C., Corabastos	1.000	1.167	1.020		+
Pasto, El Potrerillo	833	1.000	944		+	Chiquinquirá (Boyacá)	1.000	1.000	1.000		+
Pereira, La 41	720	800	760		=	Duitama (Boyacá)	833	867	842		+
Pereira, Mercasa	720	800	760		+	Tibasosa (Boyacá), Coomproriente	767	833	817		+
Popayán, Plaza de mercado del barrio Bolívar	833	900	858		+	Tunja, Complejo de Servicios del Sur	800	900	844		+
Tuluá (Valle del Cauca)	600	640	627		=	Villavicencio, CAV	667	800	717		-
						Yopal (Casanare)	667	667	667		=

## TENDENCIAS

---	-	+	+++
Variación mayor al -20 %	Variación entre 0 % y -10 %	Variación entre 0 % y 10 %	Variación mayor al 20 %
--	=	++	n. d.
Variación entre -10 % y -20 %	Variación igual a 0 %	Variación entre 10 % y 20 %	No determinado

## GRANOS, CÁRNICOS Y PROCESADOS

### Menor disponibilidad de azúcar

Durante esta semana se registraron alzas en los precios del azúcar sulfitada como resultado de la baja oferta desde el departamento de Valle del Cauca, provocada por la alta presencia de lluvias que dificultan las actividades de recolección de las cosechas de caña y su extracción hasta las plantas procesadoras. Este comportamiento se dio en diecisiete de los veinticuatro mercados donde se ofreció. En Bucaramanga y Valledupar, por ejemplo, el aumento fue superior al 21,00% y el kilo se negoció a \$2.647 y a \$2.413, respectivamente.

Igualmente, aumentaron las cotizaciones de las panelas cuadradas morena y blanca, la margarina, la sal yodada, el azúcar refinado, la panela redonda morena y el azúcar morena. En el caso de la margarina, la disminución en la producción de aceites vegetales y sus derivados por la escasez de palma generaron dicho incremento en nueve de los veintidós mercados donde se comercializó. En Bucaramanga, por ejemplo, el alza fue del 3,22% y se ofreció el kilo a \$12.833.

Así mismo, para la sal yodada se incrementó el precio mayorista debido a la baja oferta desde el departamento de Cundinamarca generada por las constantes lluvias que afectaron los procesos de secado del producto. Esta tendencia se evidenció en

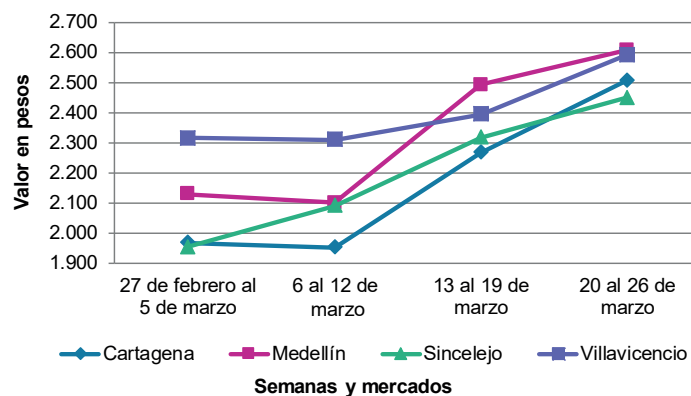


Fuente: [https://www.65ymas.com/salud/sustitutivos-azucar\\_15538\\_102.html](https://www.65ymas.com/salud/sustitutivos-azucar_15538_102.html)

once de los treinta y tres mercados donde se vendió. En Pasto y en Paloquemao en Bogotá, por ejemplo, el aumento superó el 6,00% y el kilo se transó a \$1.188 y a \$760, respectivamente.

También aumentaron las cotizaciones de cadera y lomo fino de res y pechuga y piernas de pollo. En el caso de la pechuga de pollo, el incremento se presentó en dieciséis de los treinta mercados donde se comercializó como consecuencia del bajo nivel de ingreso de este producto desde Soledad (Atlántico), Barbosa, Medellín (Antioquia) y Bucaramanga (Santander). En la Central Mayorista de Antioquia, por ejemplo, el alza fue del 27,66% y se ofreció el kilo a \$12.000.

**Gráfico 4.** Comportamiento de los precios del azúcar sulfitada 2021 (27 de febrero al 26 de marzo)



Fuente: DANE, Sipsa.



# BOLETÍN SEMANAL PRECIOS MAYORISTAS

**Cuadro 4.** Mercados mayoristas. Precios de venta de granos y cereales 2021 (20 al 26 de marzo)

Productos y mercados	Pesos por kilogramo				Tendencia	Productos y mercados	Pesos por kilogramo				Tendencia
	Mínimo	Máximo	Medio				Mínimo	Máximo	Medio		
<b>Arroz blanco importado</b>						<b>Arroz excelso (continuación)</b>					
Pasto, El Potrerillo	2.889	2.933	2.922	=		Santa Marta (Magdalena)	2.840	3.008	2.926	-	
<b>Arroz de primera</b>						Sincelejo, Nuevo Mercado	2.760	2.832	2.798	+	
Armenia, Mercar	2.880	3.040	2.987	=		Valledupar, Mercado Nuevo	2.720	2.800	2.773	-	
Barranquilla, Barranquillita	2.577	2.589	2.582	-		<b>Arroz sopa cristal</b>					
Barranquilla, Granabastos	2.644	2.711	2.672	=		Bucaramanga, Centroabastos	1.440	1.600	1.504	-	
Bogotá, D.C., Corabastos	2.200	2.400	2.320	-		Bucaramanga, Mercados del centro	1.520	1.600	1.560	=	
Bogotá, D.C., Paloquemao	2.720	3.040	2.860	+		<b>Arveja amarilla seca importada</b>					
Bogotá, D.C., Plaza España	2.588	2.800	2.707	+		Bucaramanga, Centroabastos	2.539	2.783	2.643	=	
Bogotá, D.C., Plaza Las Flores	2.500	2.600	2.553	+		Cúcuta, Cenabastos	2.440	2.500	2.480	++	
Bucaramanga, Mercados del centro	2.880	3.160	3.000	=		Ibagué, Plaza La 21	1.900	2.000	1.960	+	
Buenaventura (Valle del Cauca)	2.848	3.040	2.949	-		Pamplona (Norte de Santander)	2.783	2.870	2.812	-	
Cali, La Floresta	2.500	2.880	2.697	-		<b>Arveja verde seca importada</b>					
Cali, Santa Helena	2.440	2.760	2.603	-		Armenia, Mercar	2.467	2.731	2.614	=	
Cali, Siloé	2.600	2.960	2.767	+		Bogotá, D.C., Corabastos	2.000	2.200	2.090	-	
Cartagena, Bazurto	2.622	2.667	2.652	+		Bogotá, D.C., Paloquemao	3.360	3.680	3.540	+	
Cartago (Valle del Cauca)	2.800	3.040	2.907	=		Bogotá, D.C., Plaza España	2.880	3.040	2.935	-	
Cúcuta, Cenabastos	2.800	2.867	2.822	=		Bucaramanga, Centroabastos	2.696	2.717	2.707	=	
Cúcuta, La Nueva Sexta	2.800	2.800	2.800	+		Bucaramanga, Mercados del centro	2.609	2.935	2.717	=	
Florencia (Cauquetá)	3.280	3.360	3.320	-		Buenaventura (Valle del Cauca)	2.752	2.760	2.756	n.d.	
Manizales, Centro Galerías	2.880	2.880	2.880	=		Cali, La Floresta	2.480	2.560	2.533	=	
Medellín, Central Mayorista de Antioquia	2.640	2.720	2.700	-		Cali, Santa Helena	2.560	2.640	2.587	+	
Medellín, Plaza Minorista "José María Villa"	2.720	2.760	2.740	=		Cali, Siloé	2.640	2.720	2.667	=	
Montería, Mercado del Sur	2.267	2.333	2.311	+		Cartagena, Bazurto	2.500	2.800	2.700	=	
Neiva, Surabastos	2.640	2.640	2.640	-		Cúcuta, Cenabastos	2.400	2.500	2.467	++	
Palmira (Valle del Cauca)	2.400	2.760	2.597	-		Cúcuta, La Nueva Sexta	3.300	3.480	3.390	=	
Pamplona (Norte de Santander)	2.800	2.867	2.822	=		Manizales, Centro Galerías	3.084	3.216	3.117	=	
Pasto, El Potrerillo	2.960	3.040	3.000	=		Medellín, Central Mayorista de Antioquia	2.320	2.344	2.332	=	
Pereira, Mercasa	2.882	2.962	2.929	=		Medellín, Plaza Minorista "José María Villa"	2.320	2.480	2.410	=	
Popayán, Plaza de mercado del barrio Bolívar	2.400	2.478	2.439	+		Palmira (Valle del Cauca)	2.500	2.560	2.530	-	
Santa Marta (Magdalena)	2.100	2.160	2.127	+		Pamplona (Norte de Santander)	2.783	2.870	2.841	=	
Sincelejo, Nuevo Mercado	2.140	2.200	2.174	=		Pasto, El Potrerillo	2.100	2.100	2.100	-	
Tuluá (Valle del Cauca)	2.284	2.880	2.574	-		Pereira, Mercasa	2.295	2.900	2.665	-	
Tunja, Complejo de Servicios del Sur	2.600	2.640	2.613	=		Popayán, Plaza de mercado del barrio Bolívar	2.800	2.880	2.827	=	
Valledupar, Mercado Nuevo	2.200	2.240	2.227	-		Santa Marta (Magdalena)	2.909	3.000	2.932	=	
Villavicencio, CAV	2.680	2.720	2.700	=		Sincelejo, Nuevo Mercado	2.800	3.000	2.900	-	
<b>Arroz de segunda</b>						Tuluá (Valle del Cauca)	2.416	2.720	2.565	-	
Barranquilla, Barranquillita	2.264	2.289	2.279	+		Tunja, Complejo de Servicios del Sur	2.700	2.760	2.720	=	
Barranquilla, Granabastos	2.311	2.378	2.344	-		Valledupar, Mercado Nuevo	3.000	3.000	3.000	=	
Bogotá, D.C., Corabastos	1.780	2.100	1.920	-		Villavicencio, CAV	2.383	2.696	2.585	=	
Cartagena, Bazurto	2.178	2.222	2.193	-		<b>Cuchuco de cebada</b>					
Sincelejo, Nuevo Mercado	2.111	2.111	2.111	=		Bucaramanga, Centroabastos	2.560	2.800	2.640	=	
<b>Arroz excelso</b>						Bucaramanga, Mercados del centro	2.320	2.560	2.427	=	
Barranquilla, Barranquillita	2.824	2.873	2.848	-		<b>Cuchuco de maíz</b>					
Barranquilla, Granabastos	2.840	2.928	2.878	=		Bucaramanga, Centroabastos	2.560	2.720	2.613	=	
Bucaramanga, Centroabastos	2.880	3.216	3.005	=		Bucaramanga, Mercados del centro	2.400	2.560	2.453	=	
Cartagena, Bazurto	2.800	2.880	2.827	=							
Ibagué, Plaza La 21	2.560	2.640	2.580	-							
Montería, Mercado del Sur	2.920	2.960	2.950	+							

**Cuadro 4.** Mercados mayoristas. Precios de venta de granos y cereales (continuación)  
2021 (20 al 26 de marzo)

Productos y mercados	Pesos por kilogramo				Tendencia	Productos y mercados	Pesos por kilogramo				Tendencia
	Mínimo	Máximo	Medio				Mínimo	Máximo	Medio		
<b>Cuchuco de maíz (continuación)</b>						<b>Frijol cargamento rojo</b>					
Cali, La Floresta	1.560	1.640	1.600	=		Armenia, Mercar	6.872	7.313	7.078	=	
Cali, Santa Helena	1.560	1.600	1.587	=		Bogotá, D.C., Corabastos	5.200	5.600	5.400	+	
Cali, Siloé	1.600	1.680	1.627	+		Bogotá, D.C., Paloquemao	6.080	6.800	6.373	-	
Florencia (Caquetá)	2.240	2.240	2.240	-		Bogotá, D.C., Plaza España	5.760	5.840	5.799	+	
Montería, Mercado del Sur	1.320	1.360	1.335	-		Bogotá, D.C., Plaza Las Flores	6.400	6.560	6.507	-	
Popayán, Plaza de mercado del barrio Bolívar	1.216	1.264	1.243	+		Cartago (Valle del Cauca)	4.800	5.200	4.933	=	
Sincelejo, Nuevo Mercado	1.900	2.000	1.967	+		El Carmen de Viboral (Antioquia)	5.200	5.500	5.350	+	
						Ibagué, Plaza La 21	4.280	4.760	4.533	-	
<b>Frijol bolón</b>						Manizales, Centro Galerías	6.344	6.608	6.446	=	
Armenia, Mercar	7.313	7.401	7.357	=		Marinilla (Antioquia)	5.000	5.300	5.200	+	
Bogotá, D.C., Corabastos	6.800	7.000	6.925	+		Medellín, Central Mayorista de Antioquia	5.600	5.800	5.700	+	
Bogotá, D.C., Plaza España	6.600	7.040	6.840	+		Medellín, Plaza Minorista "José María Villa"	6.000	6.000	6.000	+	
Bogotá, D.C., Plaza Las Flores	7.360	7.600	7.440	+		Peñol (Antioquia)	5.200	5.400	5.300	=	
Cartago (Valle del Cauca)	5.840	6.120	5.987	=		Pereira, Mercasa	6.000	6.500	6.233	++	
Pereira, Mercasa	6.500	7.045	6.715	+		San Vicente (Antioquia)	5.500	5.600	5.525	-	
Popayán, Plaza de mercado del barrio Bolívar	7.696	8.000	7.845	+		Villavicencio, CAV	5.035	5.096	5.065	-	
Tuluá (Valle del Cauca)	6.400	6.848	6.648	+		<b>Frijol nima calima</b>					
Tunja, Complejo de Servicios del Sur	6.720	6.880	6.827	+		Armenia, Mercar	5.991	6.344	6.167	=	
Villavicencio, CAV	6.739	7.391	6.971	+		Bogotá, D.C., Corabastos	4.200	4.600	4.425	-	
						Bogotá, D.C., Paloquemao	4.960	5.440	5.200	-	
<b>Frijol cabeza negra importado</b>						Bogotá, D.C., Plaza Las Flores	5.440	5.840	5.600	+	
Barranquilla, Barranquillita	6.200	6.230	6.210	-		Cartago (Valle del Cauca)	4.400	5.200	4.800	=	
Cartagena, Bazurto	5.500	5.800	5.600	-		Florencia (Caquetá)	5.040	5.040	5.040	-	
Santa Marta (Magdalena)	5.091	5.455	5.182	=		Manizales, Centro Galerías	5.815	5.815	5.815	=	
						Medellín, Central Mayorista de Antioquia	4.500	5.000	4.625	++	
<b>Frijol cabeza negra nacional</b>						Neiva, Surabastos	4.000	4.240	4.100	+	
Barranquilla, Granabastos	6.000	6.100	6.058	=		Villavicencio, CAV	4.783	5.304	5.030	+	
Montería, Mercado del Sur	3.300	3.500	3.400	=		<b>Frijol palomito importado</b>					
Sincelejo, Nuevo Mercado	3.600	4.400	3.975	+		Barranquilla, Barranquillita	5.500	5.600	5.567	=	
Valledupar, Mercado Nuevo	4.000	5.000	4.667	=		Barranquilla, Granabastos	5.720	5.900	5.803	+	
						Cartagena, Bazurto	5.800	6.000	5.933	=	
<b>Frijol calima</b>						Santa Marta (Magdalena)	4.364	4.727	4.500	=	
Buenaventura (Valle del Cauca)	4.176	4.600	4.445	-		<b>Frijol radical</b>					
Cali, La Floresta	4.400	4.600	4.533	=		Bogotá, D.C., Paloquemao	4.960	5.440	5.200	-	
Cali, Santa Helena	4.800	5.040	4.933	+		Bucaramanga, Centroabastos	5.261	5.913	5.645	+	
Cali, Siloé	5.040	5.120	5.093	+		Medellín, Central Mayorista de Antioquia	4.500	4.700	4.600	++	
Palmira (Valle del Cauca)	4.800	4.900	4.865	-		<b>Frijol Uribe rosado</b>					
Popayán, Plaza de mercado del barrio Bolívar	6.144	6.312	6.232	+		Cartago (Valle del Cauca)	4.520	5.200	4.840	=	
Tuluá (Valle del Cauca)	5.360	6.000	5.653	+		Medellín, Central Mayorista de Antioquia	4.400	4.500	4.450	+	
						Pereira, Mercasa	5.175	5.600	5.388	-	
<b>Frijol cargamento blanco</b>						<b>Frijol Zaragoza</b>					
El Carmen de Viboral (Antioquia)	6.000	6.300	6.175	+		Barranquilla, Barranquillita	5.200	5.400	5.333	-	
Marinilla (Antioquia)	5.800	6.100	5.950	+		Barranquilla, Granabastos	5.280	5.380	5.323	+	
Medellín, Central Mayorista de Antioquia	6.600	6.800	6.725	=		Cartagena, Bazurto	5.200	5.400	5.267	-	
Medellín, Plaza Minorista "José María Villa"	7.000	7.000	7.000	-		Cúcuta, Cenabastos	5.000	5.200	5.067	=	
Peñol (Antioquia)	6.200	6.200	6.200	-		Cúcuta, La Nueva Sexta	5.000	5.500	5.167	-	
San Vicente (Antioquia)	6.400	6.500	6.475	+		Montería, Mercado del Sur	5.300	5.400	5.345	=	
Sonsón (Antioquia)	6.000	6.200	6.125	-							

**Cuadro 4.** Mercados mayoristas. Precios de venta de granos y cereales (continuación)  
2021 (20 al 26 de marzo)

Productos y mercados	Pesos por kilogramo				Tendencia	Productos y mercados	Pesos por kilogramo				Tendencia
	Mínimo	Máximo	Medio				Mínimo	Máximo	Medio		
<b>Frijol Zaragoza (continuación)</b>						<b>Lenteja importada (continuación)</b>					
Santa Marta (Magdalena)	6.182	6.255	6.200	-		Pamplona (Norte de Santander)	3.652	3.739	3.681	=	
Sincelejo, Nuevo Mercado	5.400	5.600	5.550	+		Pasto, El Potrerillo	3.300	3.300	3.300	++	
Valledupar, Mercado Nuevo	6.000	6.000	6.000	=		Pereira, Mercasa	3.700	3.765	3.738	+	
<b>Garbanzo importado</b>						Popayán, Plaza de mercado del barrio Bolívar	3.440	3.544	3.496	=	
Arauca (Arauca)	5.225	5.417	5.321	=		Santa Marta (Magdalena)	3.091	3.273	3.218	-	
Armenia, Mercar	3.965	4.405	4.185	=		Sincelejo, Nuevo Mercado	3.200	3.600	3.475	=	
Bogotá, D.C., Corabastos	5.100	5.400	5.215	-		Tuluá (Valle del Cauca)	3.184	3.360	3.248	+	
Bogotá, D.C., Paloquemao	5.920	6.800	6.340	+		Tunja, Complejo de Servicios del Sur	3.200	3.300	3.233	+	
Bogotá, D.C., Plaza España	5.600	5.800	5.720	+		Valledupar, Mercado Nuevo	4.000	4.000	4.000	=	
Bogotá, D.C., Plaza Las Flores	6.240	6.400	6.347	-		Villavicencio, CAV	3.209	3.913	3.452	+	
Bucaramanga, Centroabastos	3.408	3.800	3.656	=		<b>Maíz amarillo cáscara</b>					
Bucaramanga, Mercados del centro	3.913	4.226	4.054	+		Bogotá, D.C., Corabastos	1.400	1.500	1.445	-	
Cartago (Valle del Cauca)	3.816	4.288	4.035	=		Bogotá, D.C., Paloquemao	1.440	1.600	1.480	-	
Cúcuta, Cenabastos	4.300	4.400	4.350	++		Manizales, Centro Galerías	1.520	1.560	1.533	+	
Cúcuta, La Nueva Sexta	4.000	4.900	4.367	+		Medellín, Central Mayorista de Antioquia	1.250	1.300	1.275	=	
Medellín, Central Mayorista de Antioquia	4.000	4.160	4.080	=		Medellín, Plaza Minorista "José María Villa"	1.400	1.500	1.450	-	
Medellín, Plaza Minorista "José María Villa"	3.680	3.840	3.760	=		Montería, Mercado del Sur	1.260	1.300	1.288	++	
Neiva, Surabastos	4.000	4.160	4.080	+		Neiva, Surabastos	1.129	1.177	1.161	-	
Pamplona (Norte de Santander)	3.652	3.739	3.681	-		Sincelejo, Nuevo Mercado	1.267	1.289	1.283	+	
Pereira, Mercasa	3.600	3.825	3.708	+		Sonsón (Antioquia)	1.000	1.200	1.100	=	
Tunja, Complejo de Servicios del Sur	4.600	4.800	4.733	-		Valledupar, Mercado Nuevo	1.200	1.200	1.200	=	
Villavicencio, CAV	3.488	3.720	3.600	+		<b>Maíz amarillo cáscara importado</b>					
<b>Lenteja importada</b>						Medellín, Central Mayorista de Antioquia	1.200	1.250	1.213	=	
Arauca (Arauca)	3.600	4.000	3.800	=		<b>Maíz amarillo trillado</b>					
Armenia, Mercar	3.524	3.700	3.583	=		Armenia, Mercar	1.600	1.620	1.610	=	
Barranquilla, Barranquillita	3.150	3.260	3.203	+		Barranquilla, Barranquillita	1.535	1.553	1.546	-	
Barranquilla, Granabastos	3.100	3.190	3.147	=		Barranquilla, Granabastos	1.475	1.511	1.496	+	
Bogotá, D.C., Corabastos	3.100	3.600	3.450	+		Cali, La Floresta	1.600	1.700	1.667	-	
Bogotá, D.C., Paloquemao	3.600	4.000	3.780	+		Cali, Santa Helena	1.600	1.680	1.640	=	
Bogotá, D.C., Plaza España	3.520	4.000	3.795	+		Cali, Siloé	1.600	1.700	1.667	+	
Bogotá, D.C., Plaza Las Flores	3.440	3.600	3.547	+		Cartagena, Bazurto	1.825	1.900	1.875	+	
Bucaramanga, Centroabastos	3.652	3.913	3.812	=		Medellín, Central Mayorista de Antioquia	1.300	1.400	1.375	-	
Bucaramanga, Mercados del centro	3.652	3.696	3.681	=		Medellín, Plaza Minorista "José María Villa"	1.600	1.700	1.650	+	
Buenaventura (Valle del Cauca)	2.872	3.200	3.037	-		Montería, Mercado del Sur	1.460	1.520	1.493	+	
Cali, La Floresta	3.200	3.400	3.267	+		Pereira, Mercasa	1.480	1.725	1.568	+	
Cali, Santa Helena	3.360	3.440	3.387	=		Santa Marta (Magdalena)	1.100	1.140	1.117	=	
Cali, Siloé	3.440	3.520	3.467	+		Sincelejo, Nuevo Mercado	1.511	1.533	1.517	+	
Cartagena, Bazurto	3.400	3.500	3.467	=		Tuluá (Valle del Cauca)	1.500	1.500	1.500	=	
Cartago (Valle del Cauca)	3.056	3.320	3.192	=		<b>Maíz blanco cáscara</b>					
Cúcuta, Cenabastos	3.500	3.600	3.533	+		Medellín, Central Mayorista de Antioquia	1.200	1.300	1.250	=	
Cúcuta, La Nueva Sexta	3.500	3.750	3.667	+		<b>Maíz blanco rellado</b>					
Florencia (Caquetá)	4.640	4.800	4.720	=		Cartago (Valle del Cauca)	1.440	1.520	1.480	+	
Ibagué, Plaza La 21	3.320	3.400	3.360	+		<b>Maíz blanco trillado</b>					
Manizales, Centro Galerías	3.700	3.965	3.789	=		Armenia, Mercar	1.500	1.520	1.510	=	
Medellín, Central Mayorista de Antioquia	3.120	3.200	3.160	=		Barranquilla, Barranquillita	1.500	1.595	1.533	=	
Medellín, Plaza Minorista "José María Villa"	3.120	3.200	3.160	=							
Montería, Mercado del Sur	3.400	3.480	3.435	=							
Neiva, Surabastos	3.200	3.520	3.360	-							
Palmira (Valle del Cauca)	3.040	3.200	3.135	-							

**Cuadro 4.** Mercados mayoristas. Precios de venta de granos y cereales (conclusión)  
2021 (20 al 26 de marzo)

Productos y mercados	Pesos por kilogramo			Tendencia
	Mínimo	Máximo	Medio	
<b>Maíz blanco trillado (continuación)</b>				
Barranquilla, Granabastos	1.432	1.500	1.471	+
Bogotá, D.C., Corabastos	1.360	1.440	1.390	-
Bogotá, D.C., Paloquemao	1.600	1.760	1.720	+
Bogotá, D.C., Plaza España	1.680	1.760	1.733	n.d.
Cali, La Floresta	1.500	1.600	1.553	+
Cali, Santa Helena	1.560	1.600	1.573	=
Cali, Siloé	1.560	1.600	1.587	=
Cartagena, Bazurto	1.825	1.950	1.908	+
Cartago (Valle del Cauca)	1.400	1.480	1.440	-
Cúcuta, Cenabastos	1.640	1.800	1.747	+
Cúcuta, La Nueva Sexta	1.833	2.000	1.889	+
Florencia (Caquetá)	1.760	1.780	1.770	=
Ibagué, Plaza La 21	1.300	1.340	1.320	+
Manizales, Centro Galerías	1.680	1.680	1.680	+
Medellín, Central Mayorista de Antioquia	1.300	1.400	1.375	-
Medellín, Plaza Minorista "José María Villa"	1.400	1.400	1.400	+
Montería, Mercado del Sur	1.360	1.440	1.398	+
Neiva, Surabastos	1.460	1.500	1.480	=
Palmira (Valle del Cauca)	1.560	1.600	1.585	+

Productos y mercados	Pesos por kilogramo			Tendencia
	Mínimo	Máximo	Medio	
<b>Maíz blanco trillado (continuación)</b>				
Pereira, Mercasa	1.370	1.600	1.473	-
Popayán, Plaza de mercado del barrio Bolívar	1.520	1.560	1.541	=
Santa Marta (Magdalena)	1.580	1.620	1.600	=
Sincelejo, Nuevo Mercado	1.511	1.533	1.517	+
Tuluá (Valle del Cauca)	1.400	1.400	1.400	-
Tunja, Complejo de Servicios del Sur	1.700	1.760	1.740	+
Valledupar, Mercado Nuevo	1.400	1.400	1.400	=
Villavicencio, CAV	1.450	1.500	1.483	=
<b>Maíz pira</b>				
Bogotá, D.C., Corabastos	2.720	3.120	2.880	+
Bogotá, D.C., Paloquemao	3.800	4.400	4.050	-
Cúcuta, Cenabastos	2.640	2.720	2.680	+
Cúcuta, La Nueva Sexta	2.880	3.040	2.960	+
Medellín, Central Mayorista de Antioquia	3.080	3.200	3.120	=
Medellín, Plaza Minorista "José María Villa"	3.120	3.280	3.180	=
Montería, Mercado del Sur	3.400	3.500	3.450	=
Villavicencio, CAV	2.939	3.391	3.180	-

**TENDENCIAS**

--- Variación mayor al -20 %	- Variación entre 0 % y -10 %	+ Variación entre 0 % y 10 %	+++ Variación mayor al 20 %
-- Variación entre -10 % y -20 %	= Variación igual a 0 %	++ Variación entre 10 % y 20 %	n. d. No determinado

**Cuadro 5.** Mercados mayoristas. Precios de venta de huevos y lácteos 2021 (20 al 26 de marzo)

Productos y mercados	Pesos por kilogramo				Tendencia	Productos y mercados	Pesos por kilogramo				Tendencia
	Mínimo	Máximo	Medio				Mínimo	Máximo	Medio		
<b>Huevo blanco A</b>						<b>Huevo rojo AA</b>					
Buenaventura (Valle del Cauca)	347	367	360		+	Armenia, Mercar	320	330	327		=
Cartago (Valle del Cauca)	300	323	312		=	Bogotá, D.C., Corabastos	310	333	318		+
Manizales, Centro Galerías	270	270	270		=	Bogotá, D.C., Paloquemao	320	350	339		-
Medellín, Central Mayorista de Antioquia	290	300	294		-	Bogotá, D.C., Plaza Las Flores	320	340	333		-
Medellín, Plaza Minorista "José María Villa"	290	300	295		+	Cali, Galería Alameda	350	350	350		=
Pereira, La 41	300	303	302		+	Cali, La Floresta	317	327	320		+
						Cali, Santa Helena	350	367	363		=
						Cali, Siloé	350	367	356		+
<b>Huevo blanco AA</b>						Cartago (Valle del Cauca)	317	320	318		=
Cartago (Valle del Cauca)	317	320	318		=	Cúcuta, Cenabastos	294	300	297		+
Cúcuta, La Nueva Sexta	294	300	297		=	Ibagué, Plaza La 21	333	333	333		=
Manizales, Centro Galerías	290	290	290		=	Medellín, Central Mayorista de Antioquia	320	330	324		=
Medellín, Central Mayorista de Antioquia	320	330	324		=	Medellín, Plaza Minorista "José María Villa"	315	320	318		=
Medellín, Plaza Minorista "José María Villa"	315	320	318		=	Montería, Mercado del Sur	333	350	339		+
Pereira, La 41	333	333	333		+	Neiva, Surabastos	330	340	335		+
						Palmira (Valle del Cauca)	333	367	350		-
<b>Huevo blanco B</b>						Pamplona (Norte de Santander)	294	294	294		+
Cartago (Valle del Cauca)	267	280	273		=	Pasto, El Potrerillo	293	293	293		=
Medellín, Central Mayorista de Antioquia	270	280	276		+	Popayán, Plaza de mercado del barrio Bolívar	333	350	344		=
Medellín, Plaza Minorista "José María Villa"	270	280	275		+	Tuluá (Valle del Cauca)	300	315	307		+
Pereira, La 41	267	267	267		=	Valledupar, Mercado Nuevo Villavicencio, CAV	303	310	306		+
						Villavicencio, CAV	300	306	303		=
<b>Huevo blanco extra</b>						<b>Huevo rojo B</b>					
Manizales, Centro Galerías	333	333	333		=	Armenia, Mercar	270	280	275		=
Medellín, Central Mayorista de Antioquia	360	370	368		-	Bogotá, D.C., Corabastos	270	283	278		++
Medellín, Plaza Minorista "José María Villa"	390	395	393		+	Bogotá, D.C., Paloquemao	250	290	273		-
Pereira, La 41	380	383	382		=	Bucaramanga, Centroabastos	267	270	268		+
						Cúcuta, Cenabastos	270	283	277		n.d.
<b>Huevo rojo A</b>						Cúcuta, La Nueva Sexta	270	283	277		+
Armenia, Mercar	310	320	317		=	Ibagué, Plaza La 21	283	283	283		+
Bogotá, D.C., Corabastos	300	316	304		++	Medellín, Central Mayorista de Antioquia	270	280	276		+
Bogotá, D.C., Paloquemao	290	320	303		+	Medellín, Plaza Minorista "José María Villa"	270	280	275		+
Bogotá, D.C., Plaza Las Flores	280	320	307		-	Montería, Mercado del Sur	300	300	300		+
Bucaramanga, Centroabastos	280	310	295		+	Neiva, Surabastos	280	290	285		+
Cali, Santa Helena	300	317	313		=	Villavicencio, CAV	250	270	257		-
Cali, Siloé	317	317	317		=						
Cartagena, Bazurto	300	317	304		+	<b>Huevo rojo extra</b>					
Cartago (Valle del Cauca)	300	323	312		=	Armenia, Mercar	350	360	357		=
Cúcuta, Cenabastos	290	290	290		+	Bogotá, D.C., Corabastos	370	383	376		-
Cúcuta, La Nueva Sexta	289	290	289		+	Bogotá, D.C., Paloquemao	380	400	395		-
Ibagué, Plaza La 21	297	300	299		-	Bogotá, D.C., Plaza Las Flores	360	400	383		-
Medellín, Central Mayorista de Antioquia	290	300	294		-	Cali, Galería Alameda	383	400	389		-
Medellín, Plaza Minorista "José María Villa"	290	300	295		+	Cali, La Floresta	357	367	363		+
Montería, Mercado del Sur	313	317	316		+	Cali, Siloé	383	400	389		=
Neiva, Surabastos	290	300	295		=	Cúcuta, Cenabastos	300	317	308		-
Pamplona (Norte de Santander)	278	283	281		+	Cúcuta, La Nueva Sexta	300	317	308		-
Pasto, El Potrerillo	283	283	283		=	Ibagué, Plaza La 21	367	400	383		=
Popayán, Plaza de mercado del barrio Bolívar	300	307	302		=	Medellín, Central Mayorista de Antioquia	360	370	368		-
Sincelejo, Nuevo Mercado	297	307	302		=	Medellín, Plaza Minorista "José María Villa"	390	395	393		-
Tuluá (Valle del Cauca)	265	280	271		+	Neiva, Surabastos	350	360	355		=
Valledupar, Mercado Nuevo	293	297	296		+	Palmira (Valle del Cauca)	400	400	400		-
Villavicencio, CAV	283	293	290		+						

**Cuadro 5.** Mercados mayoristas. Precios de venta de huevos y lácteos (continuación)  
2021 (20 al 26 de marzo)

Productos y mercados	Pesos por kilogramo				Tendencia	Productos y mercados	Pesos por kilogramo				Tendencia
	Mínimo	Máximo	Medio	Precios			Mínimo	Máximo	Medio	Precios	
<b>Huevo rojo extra (continuación)</b>						<b>Queso Caquetá</b>					
Pasto, El Potrerillo	327	327	327		+	Cali, Galería Alameda	12.000	12.500	12.167		-
Villavicencio, CAV	333	360	348		+	Cali, La Floresta	12.000	12.500	12.167		=
<b>Leche en polvo</b>						Cali, Santa Helena	12.000	13.000	12.375		+
Armenia, Mercar	20.833	30.556	24.870		=	Cali, Siloé	12.500	12.500	12.500		-
Barranquilla, Barranquillita	27.153	27.247	27.196		+	Palmira (Valle del Cauca)	13.000	14.000	13.500		+
Barranquilla, Granabastos	26.997	27.257	27.112		+	Popayán, Plaza de mercado del barrio Bolívar	12.000	12.000	12.000		=
Bucaramanga, Centroabastos	28.776	31.944	30.518		=	Tuluá (Valle del Cauca)	12.600	12.600	12.600		+++
Bucaramanga, Mercados del centro	30.278	31.354	30.729		=	<b>Queso costeño</b>					
Buenaventura (Valle del Cauca)	22.151	30.139	26.252		-	Armenia, Mercar	14.080	14.400	14.240		+
Cali, La Floresta	23.467	29.948	26.696		+	Barranquilla, Barranquillita	12.000	12.400	12.100		-
Cali, Santa Helena	22.400	29.167	25.858		-	Barranquilla, Granabastos	12.400	12.500	12.467		=
Cali, Siloé	23.644	29.948	26.827		+	Bogotá, D.C., Corabastos	11.800	13.000	12.600		+
Cartagena, Bazurto	27.778	27.778	27.778		-	Bogotá, D.C., Paloquemao	12.800	14.000	13.600		+
Cartago (Valle del Cauca)	20.000	27.778	23.815		=	Bogotá, D.C., Plaza España	13.000	13.500	13.333		+
Cúcuta, Cenabastos	15.781	16.250	15.990		-	Bogotá, D.C., Plaza Las Flores	12.800	13.000	12.900		+
Cúcuta, La Nueva Sexta	15.938	16.250	16.094		-	Bucaramanga, Mercados del centro	12.000	14.000	13.000		+
Ibagué, Plaza La 21	22.895	23.158	23.070		=	Buenaventura (Valle del Cauca)	17.000	18.000	17.667		-
Medellín, Central Mayorista de Antioquia	17.667	18.683	18.033		+	Cali, Galería Alameda	12.000	12.500	12.167		-
Medellín, Plaza Minorista "José María Villa"	17.500	17.917	17.646		=	Cali, La Floresta	12.000	12.500	12.167		=
Palmira (Valle del Cauca)	22.800	29.444	26.177		-	Cali, Santa Helena	12.000	13.000	12.375		+
Pamplona (Norte de Santander)	16.296	16.481	16.389		+	Cali, Siloé	12.500	12.500	12.500		-
Pasto, El Potrerillo	22.222	22.489	22.422		+	Cartagena, Bazurto	13.500	13.500	13.500		-
Pereira, Mercasa	29.878	30.167	30.023		=	Cartago (Valle del Cauca)	10.600	11.600	11.100		=
Popayán, Plaza de mercado del barrio Bolívar	23.636	25.955	24.761		-	Cúcuta, Cenabastos	12.500	14.000	13.250		+
Sincelejo, Nuevo Mercado	28.646	29.167	28.906		=	Manizales, Centro Galerías	10.800	10.800	10.800		=
Tuluá (Valle del Cauca)	20.356	27.778	24.188		-	Medellín, Central Mayorista de Antioquia	15.000	16.000	15.333		=
Valledupar, Mercado Nuevo	26.042	27.083	26.563		+	Medellín, Plaza Minorista "José María Villa"	12.000	12.600	12.300		=
Villavicencio, CAV	31.528	31.667	31.597		=	Montería, Mercado del Sur	15.000	15.000	15.000		+
<b>Queso campesino</b>						Palmira (Valle del Cauca)	13.000	14.000	13.500		+
Armenia, Mercar	8.500	9.000	8.733		=	Santa Marta (Magdalena)	13.800	14.000	13.933		-
Bogotá, D.C., Corabastos	9.000	9.500	9.125		+	Sincelejo, Nuevo Mercado	13.000	13.000	13.000		+
Bogotá, D.C., Paloquemao	9.000	10.000	9.500		-	Valledupar, Mercado Nuevo	13.000	15.500	14.167		+
Bogotá, D.C., Plaza España	9.000	9.500	9.167		-	Villavicencio, CAV	11.000	12.000	11.750		+
Bogotá, D.C., Plaza Las Flores	11.600	12.000	11.800		+	<b>Queso cuajada</b>					
Bucaramanga, Mercados del centro	10.000	11.000	10.667		+	Armenia, Mercar	9.500	10.000	9.833		+
Cali, Galería Alameda	11.000	12.000	11.667		-	Bogotá, D.C., Corabastos	10.000	10.000	10.000		+
Cali, La Floresta	11.000	12.000	11.500		=	Bogotá, D.C., Paloquemao	9.500	10.000	9.875		-
Cali, Santa Helena	11.700	12.000	11.925		-	Bogotá, D.C., Plaza Las Flores	9.000	9.200	9.050		+
Cali, Siloé	12.000	12.500	12.167		=	Bucaramanga, Mercados del centro	11.000	11.000	11.000		=
Cúcuta, Cenabastos	13.000	13.000	13.000		+	Buenaventura (Valle del Cauca)	11.000	12.000	11.333		-
Florencia (Caquetá)	11.200	11.200	11.200		=	Cali, Galería Alameda	8.000	8.300	8.200		-
Ibagué, Plaza La 21	10.000	10.000	10.000		=	Cali, La Floresta	8.000	8.500	8.333		=
Manizales, Centro Galerías	9.000	9.000	9.000		=	Cali, Santa Helena	8.000	8.300	8.125		-
Medellín, Central Mayorista de Antioquia	12.000	12.400	12.200		=	Cali, Siloé	8.200	8.400	8.267		-
Montería, Mercado del Sur	14.000	14.000	14.000		+	Cartago (Valle del Cauca)	8.800	8.800	8.800		=
Palmira (Valle del Cauca)	12.000	13.000	12.750		=	Cúcuta, Cenabastos	11.000	11.000	11.000		=
Tuluá (Valle del Cauca)	10.600	12.000	11.200		-	Medellín, Central Mayorista de Antioquia	12.000	13.000	12.333		=
Villavicencio, CAV	9.000	10.000	9.500		-	Medellín, Plaza Minorista "José María Villa"	9.000	9.100	9.050		=

**Cuadro 5.** Mercados mayoristas. Precios de venta de huevos y lácteos (conclusión)  
2021 (20 al 26 de marzo)

Productos y mercados	Pesos por kilogramo				Tendencia	Productos y mercados	Pesos por kilogramo				Tendencia
	Mínimo	Máximo	Medio	Precios			Mínimo	Máximo	Medio	Precios	
<b>Queso cuajada (continuación)</b>						<b>Queso doble crema (continuación)</b>					
Palmira (Valle del Cauca)	9.000	10.000	9.500		-	Buenaventura (Valle del Cauca)	13.000	13.000	13.000		=
Popayán, Plaza de mercado del barrio Bolívar	8.600	8.800	8.667		=	Cali, Galería Alameda	12.000	12.500	12.167		=
Tuluá (Valle del Cauca)	8.000	9.000	8.333		=	Cali, La Floresta	12.000	13.000	12.333		=
Villavicencio, CAV	10.000	10.000	10.000		-	Cali, Santa Helena	11.700	12.000	11.925		+
<b>Queso doble crema</b>						Cali, Siloé	12.000	12.000	12.000		=
Armenia, Mercar	12.000	12.000	12.000		=	Cúcuta, Cenabastos	11.000	11.000	11.000		+
Bogotá, D.C., Corabastos	10.000	10.800	10.500		+	Florencia (Caquetá)	12.000	12.000	12.000		=
Bogotá, D.C., Paloquemao	10.400	11.200	10.700		+	Ibagué, Plaza La 21	11.800	12.000	11.933		+
Bogotá, D.C., Plaza España	10.800	10.800	10.800		+	Medellín, Central Mayorista de Antioquia	12.800	12.800	12.800		=
Bogotá, D.C., Plaza Las Flores	9.600	10.000	9.800		=	Palmira (Valle del Cauca)	12.000	13.000	12.500		=
Bucaramanga, Mercados del centro	10.000	13.000	11.250		=	Popayán, Plaza de mercado del barrio Bolívar	12.000	12.800	12.467		+
						Tuluá (Valle del Cauca)	12.600	13.000	12.800		+
						Villavicencio, CAV	11.200	11.600	11.300		+

**TENDENCIAS**

---	-	+	+++
Variación mayor al -20 %	Variación entre 0 % y -10 %	Variación entre 0 % y 10 %	Variación mayor al 20 %
--	=	++	n. d.
Variación entre -10 % y -20 %	Variación igual a 0 %	Variación entre 10 % y 20 %	No determinado

**Cuadro 6.** Mercados mayoristas. Precios de venta de carnes 2021 (20 al 26 de marzo)

Productos y mercados	Pesos por kilogramo				Tendencia	Productos y mercados	Pesos por kilogramo				Tendencia
	Mínimo	Máximo	Medio				Mínimo	Máximo	Medio		
<b>Alas de pollo con costillar</b>						<b>Carne de cerdo, brazo sin hueso (continuación)</b>					
Armenia, Mercar	7.600	7.600	7.600	-		Cali, Santa Helena	14.000	14.300	14.075	-	
Barranquilla, Barranquillita	5.100	5.300	5.200	=		Ibagué, Plaza La 21	12.000	12.900	12.375	+	
Barranquilla, Granabastos	4.600	4.700	4.650	=		Malambo (Atlántico), Carnes y carnes	14.500	14.500	14.500	+	
Bogotá, D.C., Frigorífico Ble Ltda.	5.500	6.000	5.833	+		Medellín, Central Mayorista de Antioquia	13.500	14.700	14.175	-	
Bogotá, D.C., Frigorífico Guadalupe	5.000	6.000	5.500	-		Montería, Mercado del Sur	13.000	13.500	13.175	-	
Bogotá, D.C., Plaza Las Flores	4.800	5.800	5.475	+		Palmira (Valle del Cauca)	14.000	15.000	14.500	-	
Buenaventura (Valle del Cauca)	7.600	8.000	7.867	+		Pasto, El Potrerillo	15.000	16.000	15.750	+	
Cali, Galería Alameda	6.800	7.000	6.867	=		Pereira, La 41	13.000	14.000	13.667	=	
Cali, Santa Helena	6.600	7.000	6.750	+		Popayán, Plaza de mercado del barrio Bolívar	13.800	14.000	13.867	+	
Cartagena, Bazurto	5.400	5.900	5.700	-		Sincelejo, Nuevo Mercado	13.000	13.000	13.000	=	
Florencia (Caquetá)	6.200	6.200	6.200	+		Tuluá (Valle del Cauca)	12.000	16.000	14.000	=	
Ibagué, Plaza La 21	6.800	7.000	6.867	+		Valledupar, Mercado Nuevo	15.000	15.000	15.000	-	
Montería, Mercado del Sur	5.500	5.700	5.650	=		Villavicencio, CAV	12.000	13.000	12.650	=	
Neiva, Surabastos	6.000	6.600	6.350	+		Yopal (Casanare)	14.000	14.000	14.000	=	
Palmira (Valle del Cauca)	6.400	6.600	6.525	-		<b>Carne de cerdo, cabeza de lomo</b>					
Sincelejo, Nuevo Mercado	4.800	5.000	4.900	+		Bogotá, D.C., Frigorífico Ble Ltda.	12.800	14.000	13.267	+	
Tuluá (Valle del Cauca)	5.600	6.600	6.067	=		Bogotá, D.C., Frigorífico Guadalupe	11.500	12.500	12.000	-	
Valledupar, Mercado Nuevo	4.900	5.200	5.033	-		Bogotá, D.C., Paloquemao	13.000	14.000	13.250	+	
Villavicencio, CAV	6.000	6.600	6.350	+		Bogotá, D.C., Plaza Las Flores	12.500	13.000	12.875	+	
<b>Alas de pollo sin costillar</b>						Cúcuta, Cenabastos	13.000	14.000	13.667	=	
Arauca (Arauca)	7.000	7.500	7.250	+		Cúcuta, La Nueva Sexta	13.000	14.000	13.333	-	
Bogotá, D.C., Corabastos	7.000	7.400	7.200	-		Ibagué, Plaza La 21	12.200	12.800	12.600	+	
Bogotá, D.C., Frigorífico Ble Ltda.	7.000	8.000	7.500	+		Villavicencio, CAV	12.000	13.500	12.825	-	
Bogotá, D.C., Frigorífico Guadalupe	7.500	8.300	7.867	-		Yopal (Casanare)	14.000	14.000	14.000	=	
Bogotá, D.C., Paloquemao	8.000	9.000	8.375	+		<b>Carne de cerdo, costilla</b>					
Bogotá, D.C., Plaza Las Flores	7.200	7.800	7.425	-		Barranquilla, Barranquillita	11.800	12.000	11.933	=	
Bucaramanga, Frigoríficos	8.500	9.650	9.083	+		Bogotá, D.C., Frigorífico Ble Ltda.	14.000	16.000	15.000	+	
Cúcuta, Cenabastos	7.500	7.560	7.530	-		Bogotá, D.C., Frigorífico Guadalupe	13.500	14.000	13.750	-	
Medellín, Central Mayorista de Antioquia	9.900	10.450	10.138	+		Bogotá, D.C., Paloquemao	13.800	15.000	14.350	+	
Medellín, Plaza Minorista "José María Villa"	8.400	8.600	8.500	+		Bogotá, D.C., Plaza Las Flores	13.500	14.000	13.875	+	
<b>Carne de cerdo, brazo con hueso</b>						Buenaventura (Valle del Cauca)	17.000	17.400	17.267	=	
Barranquilla, Barranquillita	11.000	11.000	11.000	=		Cali, Santa Helena	14.000	15.000	14.525	+	
Bogotá, D.C., Frigorífico Ble Ltda.	11.400	12.000	11.800	+		Cartagena, Bazurto	13.000	15.500	14.500	-	
Bogotá, D.C., Frigorífico Guadalupe	10.500	11.000	10.875	=		Cúcuta, Cenabastos	14.000	15.000	14.667	=	
Bogotá, D.C., Paloquemao	11.000	11.000	11.000	-		Cúcuta, La Nueva Sexta	14.500	16.000	15.167	+	
Bogotá, D.C., Plaza Las Flores	10.500	12.000	11.167	+		Florencia (Caquetá)	15.000	15.000	15.000	=	
Cartagena, Bazurto	11.000	14.000	12.500	=		Ibagué, Plaza La 21	14.000	16.900	14.975	=	
Cúcuta, Cenabastos	12.500	13.000	12.833	-		Malambo (Atlántico), Carnes y carnes	15.500	15.500	15.500	=	
Malambo (Atlántico), Carnes y carnes	13.000	13.000	13.000	=		Manizales, Centro Galerías	15.000	15.000	15.000	=	
Montería, Mercado del Sur	11.000	11.000	11.000	-		Medellín, Central Mayorista de Antioquia	17.800	19.000	18.275	=	
Sincelejo, Nuevo Mercado	11.000	11.000	11.000	=		Medellín, Plaza Minorista "José María Villa"	16.800	17.300	17.025	=	
Valledupar, Mercado Nuevo	14.000	14.000	14.000	=		Montería, Mercado del Sur	13.000	14.000	13.750	-	
<b>Carne de cerdo, brazo sin hueso</b>						Palmira (Valle del Cauca)	14.000	15.000	14.625	+	
Barranquilla, Barranquillita	13.000	13.000	13.000	=		Pasto, El Potrerillo	15.000	16.000	15.250	-	
Bogotá, D.C., Frigorífico Ble Ltda.	12.400	13.000	12.800	+		Pereira, La 41	15.000	16.000	15.667	=	
Bogotá, D.C., Frigorífico Guadalupe	11.500	12.000	11.875	+		Popayán, Plaza de mercado del barrio Bolívar	11.000	11.400	11.200	=	
Bogotá, D.C., Paloquemao	11.500	12.000	11.875	-		Tuluá (Valle del Cauca)	12.000	17.000	14.333	=	
Bogotá, D.C., Plaza Las Flores	11.500	13.000	12.167	+							
Buenaventura (Valle del Cauca)	16.000	17.500	16.967	+							



# BOLETÍN SEMANAL PRECIOS MAYORISTAS

**Cuadro 6.** Mercados mayoristas. Precios de venta de carnes (continuación)  
2021 (20 al 26 de marzo)

Productos y mercados	Pesos por kilogramo				Tendencia	Productos y mercados	Pesos por kilogramo				Tendencia
	Mínimo	Máximo	Medio				Mínimo	Máximo	Medio		
<b>Carne de cerdo, costilla (continuación)</b>						<b>Carne de cerdo, lomo sin hueso (continuación)</b>					
Tunja, Complejo de Servicios del Sur	14.000	15.000	14.750	-		Malambo (Atlántico), Carnes y carnes	17.500	17.500	17.500	=	
Valledupar, Mercado Nuevo	15.000	15.000	15.000	-		Manizales, Centro Galerías	17.000	18.000	17.333	=	
Villavicencio, CAV	13.000	13.500	13.375	+		Medellín, Central Mayorista de Antioquia	17.500	18.900	18.175	=	
Yopal (Casanare)	14.000	14.000	14.000	=		Medellín, Plaza Minorista "José María Villa"	18.000	19.000	18.625	+	
<b>Carne de cerdo en canal</b>						Montería, Mercado del Sur	14.000	15.000	14.250	=	
Ibagué, Plaza La 21	8.960	9.500	9.235	+		Neiva, Surabastos	13.600	14.000	13.900	+	
Malambo (Atlántico), Carnes y carnes	10.000	10.000	10.000	=		Palmira (Valle del Cauca)	17.000	17.500	17.375	-	
Pereira, La 41	8.600	8.700	8.633	-		Pasto, El Potrerillo	17.000	17.000	17.000	-	
Popayán, Plaza de mercado del barrio Bolívar	8.400	8.500	8.467	-		Pereira, La 41	16.000	17.000	16.667	=	
<b>Carne de cerdo, espinazo</b>						Popayán, Plaza de mercado del barrio Bolívar	18.800	18.800	18.800	+	
Buenaventura (Valle del Cauca)	11.000	11.600	11.400	=		Sincelejo, Nuevo Mercado	14.000	15.000	14.500	=	
Cali, Santa Helena	7.600	8.000	7.900	+		Tuluá (Valle del Cauca)	15.000	18.000	16.333	=	
Cúcuta, Cenabastos	4.000	5.000	4.333	=		Tunja, Complejo de Servicios del Sur	14.000	15.000	14.667	=	
Manizales, Centro Galerías	9.000	10.000	9.667	=		Valledupar, Mercado Nuevo	18.000	18.000	18.000	-	
Medellín, Central Mayorista de Antioquia	6.800	7.500	7.125	-		<b>Carne de cerdo, perril con hueso</b>					
Medellín, Plaza Minorista "José María Villa"	5.800	6.000	5.950	=		Barranquilla, Barranquillita	13.000	13.000	13.000	=	
Montería, Mercado del Sur	12.000	13.000	12.500	-		Bogotá, D.C., Frigorífico Ble Ltda.	12.500	13.000	12.833	-	
Neiva, Surabastos	4.400	5.000	4.800	=		Bogotá, D.C., Frigorífico Guadalupe	11.500	12.000	11.750	+	
Palmira (Valle del Cauca)	9.000	9.000	9.000	+		Bogotá, D.C., Plaza Las Flores	11.800	12.000	11.950	+	
Pasto, El Potrerillo	9.000	9.000	9.000	=		Cartagena, Bazurto	14.000	14.500	14.250	=	
Pereira, La 41	10.000	10.000	10.000	=		Cúcuta, Cenabastos	11.000	12.500	11.833	+	
Popayán, Plaza de mercado del barrio Bolívar	8.000	8.000	8.000	=		Cúcuta, La Nueva Sexta	11.000	12.000	11.667	=	
Tuluá (Valle del Cauca)	8.000	10.000	9.000	=		Ibagué, Plaza La 21	13.000	13.000	13.000	+	
Tunja, Complejo de Servicios del Sur	9.000	9.200	9.133	-		Malambo (Atlántico), Carnes y carnes	12.500	12.500	12.500	=	
<b>Carne de cerdo, lomo con hueso</b>						Montería, Mercado del Sur	12.000	13.000	12.500	-	
Barranquilla, Barranquillita	11.000	11.000	11.000	=		Sincelejo, Nuevo Mercado	12.000	12.000	12.000	=	
Cartagena, Bazurto	11.500	14.000	12.500	=		Valledupar, Mercado Nuevo	14.000	15.000	14.333	=	
Cúcuta, Cenabastos	14.000	15.000	14.667	+		Villavicencio, CAV	12.000	13.000	12.650	=	
Cúcuta, La Nueva Sexta	14.000	15.000	14.500	+		Yopal (Casanare)	14.000	14.000	14.000	=	
Malambo (Atlántico), Carnes y carnes	13.300	13.300	13.300	=		<b>Carne de cerdo, perril sin hueso</b>					
Montería, Mercado del Sur	12.000	13.000	12.500	-		Bogotá, D.C., Frigorífico Ble Ltda.	13.000	13.800	13.533	+	
Sincelejo, Nuevo Mercado	11.000	11.000	11.000	=		Bogotá, D.C., Frigorífico Guadalupe	12.500	12.500	12.500	+	
Valledupar, Mercado Nuevo	12.000	12.000	12.000	=		Bogotá, D.C., Plaza Las Flores	12.800	13.000	12.950	+	
<b>Carne de cerdo, lomo sin hueso</b>						Buenaventura (Valle del Cauca)	16.000	17.400	16.933	=	
Barranquilla, Barranquillita	14.000	15.000	14.333	=		Cali, Santa Helena	15.000	15.500	15.125	-	
Bogotá, D.C., Frigorífico Ble Ltda.	15.000	16.000	15.333	+		Cúcuta, Cenabastos	14.000	15.000	14.667	+	
Bogotá, D.C., Frigorífico Guadalupe	14.000	15.000	14.500	-		Cúcuta, La Nueva Sexta	13.000	14.000	13.333	+	
Bogotá, D.C., Paloquehao	14.500	16.000	15.125	-		Ibagué, Plaza La 21	13.200	14.000	13.775	=	
Bogotá, D.C., Plaza Las Flores	14.500	15.000	14.750	+		Malambo (Atlántico), Carnes y carnes	15.500	15.500	15.500	=	
Buenaventura (Valle del Cauca)	18.000	19.000	18.667	=		Manizales, Centro Galerías	15.000	16.000	15.333	=	
Cali, Santa Helena	16.000	17.000	16.325	-		Medellín, Central Mayorista de Antioquia	16.000	16.700	16.425	=	
Cartagena, Bazurto	16.500	18.000	17.250	=		Medellín, Plaza Minorista "José María Villa"	17.000	17.500	17.250	=	
Cúcuta, Cenabastos	15.000	16.000	15.333	=		Montería, Mercado del Sur	14.000	15.000	14.750	=	
Cúcuta, La Nueva Sexta	14.000	16.000	15.167	=		Palmira (Valle del Cauca)	15.000	15.600	15.400	-	
Florencia (Caquetá)	16.000	16.000	16.000	=		Pasto, El Potrerillo	15.000	16.000	15.750	-	
Ibagué, Plaza La 21	14.400	15.900	15.275	-		Pereira, La 41	14.000	15.000	14.667	=	
						Popayán, Plaza de mercado del barrio Bolívar	15.000	15.600	15.333	+	
						Sincelejo, Nuevo Mercado	13.000	13.000	13.000	=	

**Cuadro 6.** Mercados mayoristas. Precios de venta de carnes (continuación)  
2021 (20 al 26 de marzo)

Productos y mercados	Pesos por kilogramo				Tendencia	Productos y mercados	Pesos por kilogramo				Tendencia
	Mínimo	Máximo	Medio				Mínimo	Máximo	Medio		
<b>Carne de cerdo, perril sin hueso (continuación)</b>						<b>Carne de res, bola de brazo (continuación)</b>					
Tuluá (Valle del Cauca)	13.900	16.000	14.633	=		Medellín, Central Mayorista de Antioquia	18.200	20.000	18.950	=	
Tunja, Complejo de Servicios del Sur	14.000	14.000	14.000	=		Montería, Mercado del Sur	16.800	17.000	16.950	+	
Villavicencio, CAV	12.500	13.500	13.125	-		Palmira (Valle del Cauca)	17.000	17.600	17.400	-	
Yopal (Casanare)	14.000	14.000	14.000	=		Pasto, El Potrerillo	16.000	17.000	16.250	-	
<b>Carne de cerdo, tocineta plancha</b>						Pereira, La 41	18.000	19.000	18.333	+	
Manizales, Centro Galerías	15.000	15.000	15.000	=		Popayán, Plaza de mercado del barrio Bolívar	16.400	16.600	16.533	-	
<b>Carne de cerdo, tocino barriga</b>						Sincelejo, Nuevo Mercado	17.000	17.000	17.000	+	
Bogotá, D.C., Frigorífico Ble Ltda.	12.800	13.500	13.100	-		Tuluá (Valle del Cauca)	17.000	19.000	18.000	=	
Bogotá, D.C., Frigorífico Guadalupe	12.500	13.600	12.775	+		Valledupar, Mercado Nuevo	19.000	20.000	19.333	=	
Bogotá, D.C., Plaza Las Flores	11.500	12.000	11.750	-		<b>Carne de res, bola de pierna</b>					
Florencia (Caquetá)	10.000	10.000	10.000	=		Barranquilla, Barranquillita	16.400	16.500	16.425	+	
Ibagué, Plaza La 21	8.900	10.000	9.225	+		Barranquilla, Granabastos	16.500	17.100	16.825	-	
Medellín, Central Mayorista de Antioquia	15.500	16.700	15.900	=		Bogotá, D.C., Frigorífico Ble Ltda.	16.000	16.800	16.325	-	
Medellín, Plaza Minorista "José María Villa"	18.000	18.500	18.250	=		Bogotá, D.C., Frigorífico Guadalupe	16.000	17.000	16.375	+	
Neiva, Surabastos	7.600	8.000	7.900	=		Bogotá, D.C., Paloquemao	16.000	18.000	17.000	+	
Palmira (Valle del Cauca)	14.000	14.500	14.375	=		Buenaventura (Valle del Cauca)	18.000	18.000	18.000	=	
Pasto, El Potrerillo	10.000	10.000	10.000	++		Cali, Santa Helena	18.000	19.000	18.400	-	
Pereira, La 41	14.000	16.000	15.000	=		Cartagena, Bazurto	17.000	19.000	18.250	=	
Popayán, Plaza de mercado del barrio Bolívar	8.000	8.000	8.000	+		Cúcuta, Cenabastos	14.000	16.000	14.667	=	
Tunja, Complejo de Servicios del Sur	9.500	10.000	9.667	-		Cúcuta, La Nueva Sexta	16.000	17.000	16.333	-	
<b>Carne de cerdo, tocino papada</b>						Florencia (Caquetá)	16.000	16.000	16.000	=	
Bogotá, D.C., Frigorífico Ble Ltda.	8.500	9.200	8.900	+		Ibagué, Plaza La 21	15.800	17.900	16.425	-	
Bogotá, D.C., Frigorífico Guadalupe	8.500	9.000	8.850	+		Malambo (Atlántico), Carnes y carnes	20.400	20.400	20.400	+	
Bogotá, D.C., Plaza Las Flores	9.000	10.000	9.500	+		Manizales, Centro Galerías	17.000	18.000	17.667	=	
Buenaventura (Valle del Cauca)	9.000	9.600	9.400	=		Medellín, Central Mayorista de Antioquia	20.900	21.300	21.100	=	
Cali, Santa Helena	9.500	10.500	9.875	=		Medellín, Plaza Minorista "José María Villa"	19.500	21.200	20.475	=	
Cúcuta, Cenabastos	11.000	12.000	11.333	=		Montería, Mercado del Sur	17.000	17.000	17.000	+	
Cúcuta, La Nueva Sexta	10.000	11.000	10.667	-		Neiva, Surabastos	14.000	15.000	14.650	+	
Ibagué, Plaza La 21	8.000	10.000	9.000	+		Palmira (Valle del Cauca)	18.000	18.200	18.100	+	
Manizales, Centro Galerías	11.000	12.000	11.667	=		Pasto, El Potrerillo	16.000	17.000	16.250	-	
Medellín, Central Mayorista de Antioquia	10.900	11.700	11.150	=		Pereira, La 41	19.000	19.000	19.000	=	
Medellín, Plaza Minorista "José María Villa"	15.000	16.000	15.300	=		Popayán, Plaza de mercado del barrio Bolívar	16.400	16.600	16.533	-	
Pereira, La 41	12.000	12.000	12.000	=		Sincelejo, Nuevo Mercado	17.000	17.000	17.000	+	
Tuluá (Valle del Cauca)	8.140	11.000	9.713	=		Tuluá (Valle del Cauca)	18.000	20.000	19.000	=	
<b>Carne de res, bola de brazo</b>						Valledupar, Mercado Nuevo	19.000	20.000	19.333	=	
Barranquilla, Barranquillita	14.700	14.800	14.750	+		Villavicencio, CAV	16.000	17.000	16.250	+	
Barranquilla, Granabastos	14.600	15.000	14.775	-		Yopal (Casanare)	16.000	17.000	16.500	+	
Bogotá, D.C., Paloquemao	15.000	15.000	15.000	-		<b>Carne de res, bota</b>					
Buenaventura (Valle del Cauca)	18.000	19.500	19.000	=		Barranquilla, Barranquillita	16.400	16.600	16.475	+	
Cali, Santa Helena	17.000	18.000	17.375	-		Barranquilla, Granabastos	16.800	17.000	16.925	=	
Cartagena, Bazurto	17.000	19.000	17.750	-		Bogotá, D.C., Frigorífico Ble Ltda.	16.000	16.800	16.325	-	
Cúcuta, Cenabastos	14.000	16.000	14.667	=		Bogotá, D.C., Frigorífico Guadalupe	16.000	17.000	16.375	+	
Cúcuta, La Nueva Sexta	14.000	16.000	15.333	=		Bogotá, D.C., Paloquemao	16.000	18.000	17.000	+	
Ibagué, Plaza La 21	16.000	17.900	16.875	+		Cartagena, Bazurto	16.000	19.000	17.875	-	
Malambo (Atlántico), Carnes y carnes	20.400	20.400	20.400	+		Cúcuta, Cenabastos	15.000	16.000	15.667	+	
Manizales, Centro Galerías	15.000	17.000	15.667	=		Ibagué, Plaza La 21	15.800	17.900	16.625	+	
						Malambo (Atlántico), Carnes y carnes	20.400	20.400	20.400	+	

**Cuadro 6.** Mercados mayoristas. Precios de venta de carnes (continuación)  
2021 (20 al 26 de marzo)

Productos y mercados	Pesos por kilogramo				Tendencia	Productos y mercados	Pesos por kilogramo				Tendencia
	Mínimo	Máximo	Medio				Mínimo	Máximo	Medio		
<b>Carne de res, bota (continuación)</b>						<b>Carne de res, centro de pierna (continuación)</b>					
Manizales, Centro Galerías	17.000	18.000	17.667	=		Medellín, Plaza Minorista "José María Villa"	19.800	20.500	20.125	=	
Medellín, Central Mayorista de Antioquia	18.200	21.000	19.875	=		Montería, Mercado del Sur	17.000	17.000	17.000	+	
Medellín, Plaza Minorista "José María Villa"	17.300	18.000	17.675	=		Pereira, La 41	19.000	20.000	19.333	=	
Montería, Mercado del Sur	16.500	17.000	16.800	+		Sincelejo, Nuevo Mercado	17.000	17.000	17.000	+	
Sincelejo, Nuevo Mercado	17.000	17.000	17.000	+		Valledupar, Mercado Nuevo	19.000	20.000	19.333	=	
Valledupar, Mercado Nuevo	19.000	20.000	19.333	=		Villavicencio, CAV	16.000	17.000	16.250	+	
Villavicencio, CAV	16.000	17.000	16.250	+		Yopal (Casanare)	16.000	17.000	16.500	+	
Yopal (Casanare)	16.000	17.000	16.500	+							
<b>Carne de res, cadera</b>						<b>Carne de res, chatas</b>					
Barranquilla, Barranquillita	16.400	16.600	16.500	+		Barranquilla, Barranquillita	18.300	18.500	18.425	+	
Barranquilla, Granabastos	16.800	17.000	16.925	=		Barranquilla, Granabastos	17.000	17.300	17.150	=	
Bogotá, D.C., Frigorífico Ble Ltda.	16.000	16.800	16.325	-		Bogotá, D.C., Frigorífico Ble Ltda.	24.000	25.000	24.500	++	
Bogotá, D.C., Frigorífico Guadalupe	16.000	17.000	16.375	+		Bogotá, D.C., Frigorífico Guadalupe	20.000	22.000	21.375	+	
Bogotá, D.C., Paloquemao	16.000	18.000	17.000	+		Bogotá, D.C., Paloquemao	20.000	22.000	21.000	-	
Bucaramanga, Frigoríficos	25.100	28.800	26.950	=		Bucaramanga, Frigoríficos	34.600	36.000	35.300	=	
Buenaventura (Valle del Cauca)	18.000	19.500	19.000	=		Cali, Santa Helena	23.000	24.500	23.750	=	
Cali, Santa Helena	18.000	19.000	18.375	-		Cartagena, Bazurto	19.000	22.000	20.167	=	
Cartagena, Bazurto	17.300	19.000	18.325	+		Cúcuta, Cenabastos	18.000	19.000	18.333	+	
Cúcuta, Cenabastos	15.000	16.000	15.333	+		Cúcuta, La Nueva Sexta	19.000	20.000	19.667	=	
Ibagué, Plaza La 21	16.000	17.900	16.875	+		Ibagué, Plaza La 21	19.800	21.200	20.400	+	
Malambo (Atlántico), Carnes y carnes	20.400	20.400	20.400	+		Malambo (Atlántico), Carnes y carnes	25.000	25.000	25.000	+	
Manizales, Centro Galerías	17.000	18.000	17.667	=		Medellín, Central Mayorista de Antioquia	31.000	32.200	31.725	=	
Medellín, Central Mayorista de Antioquia	20.600	21.500	21.075	+		Medellín, Plaza Minorista "José María Villa"	29.500	32.400	30.475	=	
Medellín, Plaza Minorista "José María Villa"	19.500	21.300	20.125	-		Montería, Mercado del Sur	17.500	18.000	17.875	+	
Montería, Mercado del Sur	17.000	17.000	17.000	+		Palmira (Valle del Cauca)	20.000	22.000	21.125	+	
Palmira (Valle del Cauca)	17.500	18.000	17.750	+		Pasto, El Potrerillo	16.000	17.000	16.750	-	
Pasto, El Potrerillo	16.000	17.000	16.250	-		Pereira, La 41	24.000	25.000	24.667	+	
Pereira, La 41	19.000	19.000	19.000	=		Popayán, Plaza de mercado del barrio Bolívar	18.000	18.400	18.200	-	
Popayán, Plaza de mercado del barrio Bolívar	17.200	17.400	17.267	-		Sincelejo, Nuevo Mercado	17.000	17.000	17.000	+	
Sincelejo, Nuevo Mercado	17.000	17.000	17.000	+		Tuluá (Valle del Cauca)	20.000	24.000	22.000	=	
Tuluá (Valle del Cauca)	18.000	20.000	19.000	=		Valledupar, Mercado Nuevo	23.000	24.000	23.333	-	
Valledupar, Mercado Nuevo	19.000	20.000	19.333	=		Villavicencio, CAV	17.000	18.500	17.750	+	
Villavicencio, CAV	16.000	17.000	16.250	+		Yopal (Casanare)	17.000	18.000	17.500	=	
Yopal (Casanare)	16.000	17.000	16.500	+							
<b>Carne de res, centro de pierna</b>						<b>Carne de res, cogote</b>					
Barranquilla, Barranquillita	14.500	14.700	14.600	+		Bogotá, D.C., Frigorífico Ble Ltda.	12.400	13.500	12.825	-	
Barranquilla, Granabastos	14.700	15.000	14.875	=		Bogotá, D.C., Frigorífico Guadalupe	12.500	13.000	12.750	+	
Bogotá, D.C., Frigorífico Ble Ltda.	16.000	16.800	16.325	-		Bogotá, D.C., Paloquemao	12.500	13.000	12.750	-	
Bogotá, D.C., Frigorífico Guadalupe	16.000	17.000	16.375	+		Ibagué, Plaza La 21	10.000	12.000	10.975	+	
Bogotá, D.C., Paloquemao	16.000	18.000	17.000	+		Manizales, Centro Galerías	13.000	16.000	14.500	=	
Bucaramanga, Frigoríficos	23.500	24.800	24.150	=		Montería, Mercado del Sur	12.000	13.000	12.750	-	
Cartagena, Bazurto	16.000	19.000	18.000	-		Pereira, La 41	14.000	14.000	14.000	=	
Cúcuta, Cenabastos	15.000	16.000	15.333	=							
Cúcuta, La Nueva Sexta	16.000	17.000	16.333	-		<b>Carne de res, costilla</b>					
Ibagué, Plaza La 21	16.000	18.900	17.400	+		Barranquilla, Barranquillita	8.700	8.800	8.733	+	
Malambo (Atlántico), Carnes y carnes	18.600	18.600	18.600	+		Bogotá, D.C., Frigorífico Ble Ltda.	12.800	13.500	13.075	++	
Manizales, Centro Galerías	17.000	18.000	17.667	=		Bogotá, D.C., Frigorífico Guadalupe	11.500	12.000	11.875	+	
Medellín, Central Mayorista de Antioquia	20.900	21.800	21.350	=		Bogotá, D.C., Paloquemao	13.000	13.000	13.000	+	
						Bucaramanga, Frigoríficos	25.400	28.700	27.050	=	

**Cuadro 6.** Mercados mayoristas. Precios de venta de carnes (continuación)  
2021 (20 al 26 de marzo)

Productos y mercados	Pesos por kilogramo				Tendencia	Productos y mercados	Pesos por kilogramo				Tendencia
	Mínimo	Máximo	Medio				Mínimo	Máximo	Medio		
<b>Carne de res, costilla (continuación)</b>						<b>Carne de res, lomo de brazo (continuación)</b>					
Buenaventura (Valle del Cauca)	12.000	12.000	12.000	=		Cúcuta, La Nueva Sexta	15.000	16.000	15.333	+	
Cali, Santa Helena	8.000	8.500	8.250	=		Montería, Mercado del Sur	17.000	18.000	17.500	++	
Cartagena, Bazurto	11.500	13.000	12.000	+		Pasto, El Potrerillo	16.000	17.000	16.250	-	
Cúcuta, Cenabastos	10.000	10.000	10.000	+		Pereira, La 41	17.000	19.000	18.000	=	
Cúcuta, La Nueva Sexta	12.000	12.000	12.000	=		Popayán, Plaza de mercado del barrio Bolívar	16.400	16.600	16.533	-	
Ibagué, Plaza La 21	9.900	10.900	10.200	-		Sincelejo, Nuevo Mercado	13.000	13.000	13.000	+	
Malambo (Atlántico), Carnes y carnes	10.000	10.000	10.000	+		Valledupar, Mercado Nuevo	19.000	20.000	19.333	=	
Manizales, Centro Galerías	8.000	10.000	9.000	=		<b>Carne de res, lomo fino</b>					
Medellín, Central Mayorista de Antioquia	12.000	13.800	12.750	=		Barranquilla, Barranquillita	22.000	24.000	23.000	++	
Medellín, Plaza Minorista "José María Villa"	9.500	10.000	9.725	=		Barranquilla, Granabastos	20.000	22.000	21.000	-	
Montería, Mercado del Sur	8.000	8.000	8.000	-		Bogotá, D.C., Frigorífico Ble Ltda.	28.000	28.000	28.000	-	
Pasto, El Potrerillo	14.000	15.000	14.250	=		Bogotá, D.C., Frigorífico Guadalupe	28.000	30.000	29.500	+++	
Pereira, La 41	7.000	8.000	7.333	=		Bogotá, D.C., Paloquemao	23.000	26.000	24.500	+	
Popayán, Plaza de mercado del barrio Bolívar	8.000	8.000	8.000	=		Bucaramanga, Frigoríficos	49.600	50.000	49.800	=	
Valledupar, Mercado Nuevo	12.000	12.000	12.000	=		Buenaventura (Valle del Cauca)	24.000	24.500	24.167	+	
Villavicencio, CAV	11.000	12.000	11.250	+		Cartagena, Bazurto	27.000	30.000	29.000	=	
Yopal (Casanare)	11.000	12.000	11.500	+		Cúcuta, Cenabastos	18.000	20.000	18.667	+	
<b>Carne de res en canal</b>						Cúcuta, La Nueva Sexta	19.500	22.000	20.500	=	
Arauca (Arauca)	13.000	13.000	13.000	=		Ibagué, Plaza La 21	21.000	22.000	21.700	-	
Ibagué, Plaza La 21	9.920	10.400	10.160	+		Malambo (Atlántico), Carnes y carnes	32.000	32.000	32.000	+	
Malambo (Atlántico), Carnes y carnes	9.300	9.300	9.300	+		Manizales, Centro Galerías	19.000	22.000	20.333	=	
Popayán, Plaza de mercado del barrio Bolívar	8.400	8.400	8.400	-		Medellín, Central Mayorista de Antioquia	40.000	45.800	42.575	-	
<b>Carne de res, falda</b>						Medellín, Plaza Minorista "José María Villa"	35.000	40.000	37.250	=	
Barranquilla, Barranquillita	13.500	13.800	13.625	+		Montería, Mercado del Sur	24.000	26.000	25.250	++	
Barranquilla, Granabastos	11.400	11.800	11.600	-		Palmira (Valle del Cauca)	21.000	22.500	21.750	+	
Bogotá, D.C., Frigorífico Ble Ltda.	14.000	14.000	14.000	+		Pasto, El Potrerillo	16.000	17.000	16.750	+	
Bogotá, D.C., Frigorífico Guadalupe	13.000	14.000	13.750	+		Pereira, La 41	24.000	25.000	24.667	+	
Bogotá, D.C., Paloquemao	13.500	14.000	13.750	-		Popayán, Plaza de mercado del barrio Bolívar	22.000	22.600	22.333	+	
Buenaventura (Valle del Cauca)	15.400	15.600	15.500	=		Sincelejo, Nuevo Mercado	18.000	18.000	18.000	+	
Cali, Santa Helena	8.500	9.000	8.675	+		Valledupar, Mercado Nuevo	24.000	25.000	24.667	-	
Cartagena, Bazurto	15.000	17.000	16.167	-		Villavicencio, CAV	21.000	23.000	22.000	+	
Cúcuta, Cenabastos	13.000	13.000	13.000	=		Yopal (Casanare)	18.000	18.000	18.000	=	
Cúcuta, La Nueva Sexta	14.000	14.000	14.000	=		<b>Carne de res molida, murillo</b>					
Ibagué, Plaza La 21	13.600	14.000	13.850	=		Bogotá, D.C., Frigorífico Ble Ltda.	12.000	12.500	12.250	+	
Malambo (Atlántico), Carnes y carnes	14.300	14.300	14.300	+		Bogotá, D.C., Frigorífico Guadalupe	12.000	12.500	12.250	+	
Manizales, Centro Galerías	10.000	11.000	10.667	=		Bogotá, D.C., Paloquemao	13.000	13.000	13.000	+	
Medellín, Central Mayorista de Antioquia	18.700	20.000	19.150	=		Cúcuta, Cenabastos	13.000	13.000	13.000	=	
Medellín, Plaza Minorista "José María Villa"	18.500	19.000	18.825	=		Cúcuta, La Nueva Sexta	14.000	14.000	14.000	=	
Montería, Mercado del Sur	13.000	14.000	13.250	-		Florencia (Caquetá)	12.000	12.000	12.000	=	
Palmira (Valle del Cauca)	11.000	12.000	11.250	+		Ibagué, Plaza La 21	11.000	12.000	11.700	=	
Pasto, El Potrerillo	13.000	14.000	13.750	=		Neiva, Surabastos	10.000	11.000	10.500	+	
Pereira, La 41	13.000	14.000	13.333	=		Villavicencio, CAV	11.000	12.000	11.250	+	
Popayán, Plaza de mercado del barrio Bolívar	9.800	10.000	9.867	=		Yopal (Casanare)	12.000	12.000	12.000	-	
Tuluá (Valle del Cauca)	11.000	14.000	12.333	=		<b>Carne de res, morrillo</b>					
<b>Carne de res, lomo de brazo</b>						Bogotá, D.C., Frigorífico Ble Ltda.	14.000	15.000	14.500	+	
Bogotá, D.C., Paloquemao	14.000	15.000	14.500	-		Bogotá, D.C., Frigorífico Guadalupe	13.000	14.000	13.625	+	
Cúcuta, Cenabastos	13.000	14.000	13.667	+							

# BOLETÍN SEMANAL PRECIOS MAYORISTAS

**Cuadro 6.** Mercados mayoristas. Precios de venta de carnes (continuación)  
2021 (20 al 26 de marzo)

Productos y mercados	Pesos por kilogramo				Tendencia	Productos y mercados	Pesos por kilogramo				Tendencia
	Mínimo	Máximo	Medio				Mínimo	Máximo	Medio		
<b>Carne de res, morrillo (continuación)</b>						<b>Carne de res, murillo (continuación)</b>					
Bogotá, D.C., Paloquemao	15.000	15.000	15.000		+	Bogotá, D.C., Paloquemao	13.000	13.000	13.000		+
Buenaventura (Valle del Cauca)	14.000	14.000	14.000		-	Cúcuta, Cenabastos	13.000	13.000	13.000		=
Cali, Santa Helena	14.000	15.000	14.500		-	Cúcuta, La Nueva Sexta	14.000	14.000	14.000		=
Cúcuta, Cenabastos	13.000	13.000	13.000		=	Ibagué, Plaza La 21	11.600	13.000	12.375		+
Cúcuta, La Nueva Sexta	14.000	15.000	14.667		+	Manizales, Centro Galerías	12.000	15.000	13.667		=
Florencia (Cauquetá)	14.000	14.000	14.000		=	Medellín, Central Mayorista de Antioquia	17.000	18.000	17.500		=
Ibagué, Plaza La 21	11.800	13.000	12.267		n.d.	Montería, Mercado del Sur	12.000	13.000	12.750		+
Malambo (Atlántico), Carnes y carnes	13.300	13.300	13.300		+	Neiva, Surabastos	9.400	10.000	9.650		=
Medellín, Central Mayorista de Antioquia	17.000	18.600	17.800		+	Villavicencio, CAV	12.000	13.000	12.250		+
Montería, Mercado del Sur	12.000	13.000	12.750		-	Yopal (Casasare)	14.000	14.000	14.000		++
Palmira (Valle del Cauca)	15.500	16.000	15.750		+	<b>Carne de res, paletero</b>					
Pasto, El Potrerillo	15.000	16.000	15.500		+	Bogotá, D.C., Paloquemao	15.000	15.000	15.000		+
Pereira, La 41	17.000	17.000	17.000		=	Cúcuta, Cenabastos	13.000	14.000	13.333		+
Popayán, Plaza de mercado del barrio Bolívar	14.000	14.800	14.267		=	Cúcuta, La Nueva Sexta	14.000	15.000	14.333		+
Tuluá (Valle del Cauca)	14.000	16.000	15.000		=	Malambo (Atlántico), Carnes y carnes	13.000	13.000	13.000		+
Villavicencio, CAV	11.000	12.000	11.250		+	Manizales, Centro Galerías	15.000	17.000	15.667		=
Yopal (Casasare)	14.000	14.000	14.000		+	Medellín, Central Mayorista de Antioquia	18.000	19.000	18.550		+
<b>Carne de res, muchacho</b>						Montería, Mercado del Sur	16.000	17.000	16.250		+
Barranquilla, Barranquillita	15.700	15.900	15.775		+	Pereira, La 41	17.000	19.000	18.000		=
Barranquilla, Granabastos	14.500	15.000	14.750		-	Sincelejo, Nuevo Mercado	15.000	15.000	15.000		+
Bogotá, D.C., Frigorífico Ble Ltda.	18.000	19.000	18.500		-	Valledupar, Mercado Nuevo	15.000	16.000	15.333		=
Bogotá, D.C., Frigorífico Guadalupe	20.000	20.000	20.000		++	<b>Carne de res, pecho</b>					
Bogotá, D.C., Paloquemao	18.000	19.000	18.500		+	Bogotá, D.C., Frigorífico Ble Ltda.	13.500	14.000	13.875		+
Bucaramanga, Frigoríficos	24.800	25.200	25.000		=	Bogotá, D.C., Frigorífico Guadalupe	14.000	15.000	14.625		+
Buenaventura (Valle del Cauca)	18.000	18.000	18.000		=	Bogotá, D.C., Paloquemao	14.000	15.000	14.500		-
Cali, Santa Helena	16.000	17.000	16.375		-	Buenaventura (Valle del Cauca)	15.400	15.600	15.533		+
Cartagena, Bazurto	16.000	18.000	17.000		=	Cali, Santa Helena	15.000	16.000	15.550		=
Cúcuta, Cenabastos	15.000	16.000	15.333		+	Cúcuta, Cenabastos	13.000	13.000	13.000		=
Cúcuta, La Nueva Sexta	16.000	17.000	16.333		=	Cúcuta, La Nueva Sexta	14.000	14.000	14.000		=
Ibagué, Plaza La 21	16.000	16.900	16.425		-	Ibagué, Plaza La 21	14.900	15.200	15.025		+
Malambo (Atlántico), Carnes y carnes	18.800	18.800	18.800		+	Manizales, Centro Galerías	12.000	13.000	12.667		=
Manizales, Centro Galerías	17.000	18.000	17.667		=	Medellín, Central Mayorista de Antioquia	14.800	16.900	15.550		+
Medellín, Central Mayorista de Antioquia	18.200	20.900	19.275		=	Medellín, Plaza Minorista "José María Villa"	13.000	14.500	13.625		=
Medellín, Plaza Minorista "José María Villa"	17.000	19.300	18.125		+	Montería, Mercado del Sur	15.000	16.000	15.750		+
Montería, Mercado del Sur	16.500	17.000	16.875		+	Palmira (Valle del Cauca)	15.000	16.000	15.625		+
Palmira (Valle del Cauca)	17.000	18.000	17.500		+	Pasto, El Potrerillo	14.000	15.000	14.250		-
Pasto, El Potrerillo	16.000	17.000	16.250		-	Pereira, La 41	16.000	16.000	16.000		=
Pereira, La 41	19.000	19.000	19.000		=	Popayán, Plaza de mercado del barrio Bolívar	15.000	15.400	15.133		-
Popayán, Plaza de mercado del barrio Bolívar	16.000	16.000	16.000		=	Tuluá (Valle del Cauca)	13.000	16.000	14.333		=
Sincelejo, Nuevo Mercado	17.000	17.000	17.000		+	Valledupar, Mercado Nuevo	15.000	16.000	15.333		=
Tuluá (Valle del Cauca)	18.000	20.000	19.000		=	<b>Carne de res, punta de anca</b>					
Valledupar, Mercado Nuevo	20.000	20.000	20.000		=	Barranquilla, Barranquillita	19.400	19.600	19.500		+
Villavicencio, CAV	16.000	17.000	16.250		+	Barranquilla, Granabastos	17.800	18.300	18.075		=
Yopal (Casasare)	17.000	17.000	17.000		+	Bogotá, D.C., Frigorífico Ble Ltda.	19.000	20.800	19.450		-
<b>Carne de res, murillo</b>						Bogotá, D.C., Frigorífico Guadalupe	21.500	22.000	21.833		++
Bogotá, D.C., Frigorífico Ble Ltda.	12.000	13.000	12.625		+	Bogotá, D.C., Paloquemao	18.000	20.000	18.750		-
Bogotá, D.C., Frigorífico Guadalupe	12.000	12.500	12.250		+	Bucaramanga, Frigoríficos	35.500	36.800	36.150		=
						Buenaventura (Valle del Cauca)	19.000	21.000	20.000		=

**Cuadro 6.** Mercados mayoristas. Precios de venta de carnes (continuación)  
2021 (20 al 26 de marzo)

Productos y mercados	Pesos por kilogramo				Tendencia	Productos y mercados	Pesos por kilogramo				Tendencia
	Mínimo	Máximo	Medio				Mínimo	Máximo	Medio		
<b>Carne de res, punta de anca (continuación)</b>						<b>Menudencias de pollo</b>					
Cali, Santa Helena	25.000	26.000	25.250	-		Armenia, Mercar	6.200	6.400	6.267	-	
Cartagena, Bazurto	19.500	23.000	20.667	=		Florencia (Caquetá)	1.800	1.800	1.800	=	
Cúcuta, Cenabastos	17.000	18.000	17.333	+		Ibagué, Plaza La 21	1.900	2.000	1.967	+	
Cúcuta, La Nueva Sexta	17.000	19.000	18.167	+		Montería, Mercado del Sur	1.900	2.000	1.975	=	
Ibagué, Plaza La 21	20.000	21.000	20.500	+		Neiva, Surabastos	1.800	2.000	1.950	-	
Malambo (Atlántico), Carnes y carnes	28.300	28.300	28.300	+		Pasto, El Potrerillo	1.400	1.400	1.400	=	
Manizales, Centro Galerías	18.000	22.000	19.667	=		Popayán, Plaza de mercado del barrio Bolívar	1.500	1.600	1.567	-	
Medellín, Central Mayorista de Antioquia	32.500	33.700	33.075	-		Villavicencio, CAV	1.400	1.600	1.500	-	
Medellín, Plaza Minorista "José María Villa"	29.500	33.600	30.725	=		<b>Muslos de pollo con rabadilla</b>					
Montería, Mercado del Sur	20.000	21.000	20.250	+		Bogotá, D.C., Paloquemao	7.000	7.000	7.000	n.d.	
Palmira (Valle del Cauca)	20.000	21.000	20.625	-		Medellín, Plaza Minorista "José María Villa"	6.500	7.000	6.750	++	
Pasto, El Potrerillo	16.000	17.000	16.500	=		<b>Muslos de pollo sin rabadilla</b>					
Pereira, La 41	24.000	25.000	24.667	+		Arauca (Arauca)	5.500	5.600	5.533	=	
Popayán, Plaza de mercado del barrio Bolívar	20.000	20.000	20.000	-		Bogotá, D.C., Corabastos	7.000	7.600	7.200	-	
Sincelejo, Nuevo Mercado	17.000	17.000	17.000	+		Bogotá, D.C., Frigorífico Ble Ltda.	8.500	9.000	8.667	-	
Tuluá (Valle del Cauca)	20.000	23.000	21.667	=		Bogotá, D.C., Frigorífico Guadalupe	7.600	8.300	7.967	-	
Valledupar, Mercado Nuevo	23.000	25.000	23.667	=		Bogotá, D.C., Paloquemao	8.000	9.000	8.375	+	
Villavicencio, CAV	16.000	17.000	16.250	+		Bogotá, D.C., Plaza Las Flores	6.500	7.000	6.825	+	
Yopal (Casanare)	18.000	18.000	18.000	+		Bucaramanga, Frigoríficos	8.400	10.700	9.350	+	
<b>Carne de res, sobrebarriga</b>						Medellín, Central Mayorista de Antioquia	10.400	11.250	10.663	+++	
Barranquilla, Barranquillita	15.500	15.800	15.675	++		Villavicencio, CAV	8.600	9.000	8.725	+	
Barranquilla, Granabastos	12.000	13.000	12.575	=		<b>Pechuga de pollo</b>					
Bogotá, D.C., Frigorífico Ble Ltda.	13.500	14.500	14.000	+		Arauca (Arauca)	7.400	7.500	7.467	+	
Bogotá, D.C., Frigorífico Guadalupe	14.000	14.500	14.250	+		Armenia, Mercar	8.000	8.200	8.133	-	
Bogotá, D.C., Paloquemao	14.000	15.000	14.500	-		Barranquilla, Barranquillita	7.400	7.600	7.500	=	
Bucaramanga, Frigoríficos	19.200	22.200	20.700	=		Barranquilla, Granabastos	7.800	7.900	7.850	+	
Buenaventura (Valle del Cauca)	15.000	15.600	15.400	+		Bogotá, D.C., Corabastos	8.400	9.400	8.925	+	
Cali, Santa Helena	15.500	16.000	15.750	+		Bogotá, D.C., Frigorífico Ble Ltda.	9.600	9.800	9.700	+	
Cartagena, Bazurto	14.500	16.500	15.333	=		Bogotá, D.C., Frigorífico Guadalupe	9.000	10.000	9.600	+	
Cúcuta, Cenabastos	13.500	14.000	13.833	+		Bogotá, D.C., Paloquemao	9.500	10.000	9.875	-	
Cúcuta, La Nueva Sexta	14.000	15.000	14.667	=		Bogotá, D.C., Plaza Las Flores	8.400	9.000	8.725	+	
Florencia (Caquetá)	13.000	13.000	13.000	=		Bucaramanga, Frigoríficos	9.600	12.300	10.700	+	
Ibagué, Plaza La 21	13.000	13.600	13.250	=		Buenaventura (Valle del Cauca)	9.000	10.000	9.333	+	
Malambo (Atlántico), Carnes y carnes	17.300	17.300	17.300	+		Cali, Galería Alameda	7.800	8.000	7.867	=	
Manizales, Centro Galerías	14.000	15.000	14.333	=		Cali, Santa Helena	7.800	8.000	7.900	+	
Medellín, Central Mayorista de Antioquia	16.400	17.500	16.925	=		Cartagena, Bazurto	8.000	8.300	8.150	+	
Medellín, Plaza Minorista "José María Villa"	14.000	15.000	14.500	=		Cúcuta, Cenabastos	8.000	8.500	8.250	=	
Montería, Mercado del Sur	14.000	15.000	14.500	++		Florencia (Caquetá)	8.600	8.600	8.600	-	
Neiva, Surabastos	10.000	11.000	10.400	=		Ibagué, Plaza La 21	9.200	9.400	9.267	+	
Palmira (Valle del Cauca)	15.000	16.000	15.625	+		Manizales, Centro Galerías	8.200	8.800	8.467	=	
Pasto, El Potrerillo	13.000	14.000	13.750	=		Medellín, Central Mayorista de Antioquia	11.700	12.500	12.000	+++	
Pereira, La 41	17.000	17.000	17.000	=		Medellín, Plaza Minorista "José María Villa"	8.000	8.400	8.200	++	
Popayán, Plaza de mercado del barrio Bolívar	15.000	15.400	15.133	-		Montería, Mercado del Sur	8.200	8.200	8.200	+	
Sincelejo, Nuevo Mercado	12.000	12.000	12.000	=		Neiva, Surabastos	9.200	9.600	9.500	-	
Tuluá (Valle del Cauca)	15.000	17.000	16.000	=		Palmira (Valle del Cauca)	9.200	9.500	9.325	+	
Valledupar, Mercado Nuevo	15.000	16.000	15.333	=		Pasto, El Potrerillo	12.000	12.000	12.000	=	
Villavicencio, CAV	14.000	14.500	14.125	+		Popayán, Plaza de mercado del barrio Bolívar	9.000	9.200	9.133	-	
Yopal (Casanare)	14.000	14.000	14.000	++							

# BOLETÍN SEMANAL PRECIOS MAYORISTAS

**Cuadro 6.** Mercados mayoristas. Precios de venta de carnes (conclusión)  
2021 (20 al 26 de marzo)

Productos y mercados	Pesos por kilogramo				Tendencia	Productos y mercados	Pesos por kilogramo				Tendencia
	Mínimo	Máximo	Medio	Precios			Mínimo	Máximo	Medio	Precios	
<b>Pechuga de pollo (continuación)</b>						<b>Piernas de pollo (continuación)</b>					
Santa Marta (Magdalena)	8.600	8.900	8.700	-		Bogotá, D.C., Plaza Las Flores	6.000	6.800	6.325	+	
Sincelejo, Nuevo Mercado	8.400	8.600	8.450	-		Bucaramanga, Frigoríficos	9.000	10.800	9.800	+	
Tuluá (Valle del Cauca)	9.000	12.000	10.333	=		Cali, Santa Helena	6.400	6.600	6.450	+	
Valledupar, Mercado Nuevo	7.600	7.800	7.700	+		Cúcuta, Cenabastos	5.100	6.000	5.533	-	
Villavicencio, CAV	9.200	9.600	9.450	-		Manizales, Centro Galerías	5.600	6.100	5.767	=	
<b>Pierna pernil con rabadilla</b>						Medellín, Central Mayorista de Antioquia	10.000	10.700	10.300	++	
Arauca (Arauca)	4.700	5.000	4.833	+		Medellín, Plaza Minorista "José María Villa"	6.000	6.000	6.000	+	
Armenia, Mercar	5.600	5.800	5.667	=		Montería, Mercado del Sur	5.200	5.200	5.200	=	
Barranquilla, Barranquillita	4.200	4.400	4.325	=		Palmira (Valle del Cauca)	7.500	7.800	7.625	+	
Barranquilla, Granabastos	4.400	4.500	4.450	=		Popayán, Plaza de mercado del barrio Bolívar	6.400	6.600	6.533	-	
Bogotá, D.C., Paloquemao	7.000	7.000	7.000	-		Tuluá (Valle del Cauca)	7.600	8.400	7.933	=	
Bogotá, D.C., Plaza Las Flores	5.500	6.000	5.700	-		Valledupar, Mercado Nuevo	6.500	7.000	6.750	=	
Bucaramanga, Frigoríficos	6.600	7.250	6.833	+		Villavicencio, CAV	8.600	9.000	8.700	+	
Buenaventura (Valle del Cauca)	6.000	6.400	6.267	-		<b>Pollo entero congelado sin vísceras</b>					
Cali, Galería Alameda	5.200	5.400	5.333	-		Arauca (Arauca)	8.000	8.200	8.050	+	
Cali, Santa Helena	5.600	6.000	5.750	+		Barranquilla, Barranquillita	5.600	5.800	5.725	=	
Cartagena, Bazurto	4.400	4.900	4.650	-		Barranquilla, Granabastos	5.900	6.000	5.950	+	
Cúcuta, Cenabastos	5.296	5.500	5.399	+		Cali, Galería Alameda	7.000	7.400	7.200	+	
Florencia (Cauquetá)	6.300	6.300	6.300	=		Cali, Santa Helena	7.000	7.200	7.100	+	
Ibagué, Plaza La 21	7.200	7.600	7.400	+		Cartagena, Bazurto	6.000	6.300	6.150	+	
Medellín, Central Mayorista de Antioquia	7.000	7.400	7.150	+		Medellín, Central Mayorista de Antioquia	8.800	9.200	9.000	++	
Medellín, Plaza Minorista "José María Villa"	6.500	7.000	6.750	++		Medellín, Plaza Minorista "José María Villa"	6.800	7.200	7.000	+	
Montería, Mercado del Sur	4.700	4.700	4.700	+		Montería, Mercado del Sur	6.000	6.200	6.100	+	
Neiva, Surabastos	6.600	6.800	6.650	-		Popayán, Plaza de mercado del barrio Bolívar	7.200	7.200	7.200	-	
Palmira (Valle del Cauca)	6.600	6.800	6.700	-		Santa Marta (Magdalena)	5.900	6.000	5.967	=	
Pasto, El Potrerillo	7.000	7.000	7.000	=		Valledupar, Mercado Nuevo	5.300	6.300	5.867	-	
Santa Marta (Magdalena)	3.950	4.000	3.983	=		<b>Pollo entero fresco sin vísceras</b>					
Sincelejo, Nuevo Mercado	4.800	5.000	4.850	+		Armenia, Mercar	8.400	8.600	8.467	=	
Tuluá (Valle del Cauca)	6.000	8.000	7.000	=		Bogotá, D.C., Corabastos	7.000	7.400	7.133	-	
Valledupar, Mercado Nuevo	3.900	4.200	4.100	+		Bogotá, D.C., Frigorífico Ble Ltda.	7.500	7.500	7.500	+	
Villavicencio, CAV	7.000	7.600	7.300	-		Bogotá, D.C., Frigorífico Guadalupe	6.800	7.500	7.200	-	
<b>Pierna pernil sin rabadilla</b>						Bogotá, D.C., Paloquemao	7.500	8.000	7.875	-	
Bogotá, D.C., Corabastos	7.400	7.700	7.575	+		Bogotá, D.C., Plaza Las Flores	7.300	7.500	7.450	+	
Bogotá, D.C., Frigorífico Ble Ltda.	8.400	9.000	8.800	+		Cúcuta, Cenabastos	6.319	6.400	6.360	-	
Bogotá, D.C., Frigorífico Guadalupe	8.000	8.400	8.133	-		Ibagué, Plaza La 21	8.000	8.000	8.000	=	
Bogotá, D.C., Paloquemao	8.000	8.600	8.375	+		Palmira (Valle del Cauca)	7.200	7.200	7.200	+	
Bogotá, D.C., Plaza Las Flores	6.400	6.800	6.700	+		Pasto, El Potrerillo	7.000	7.200	7.100	+	
Bucaramanga, Frigoríficos	8.200	9.700	8.867	+		Sincelejo, Nuevo Mercado	6.400	6.600	6.500	=	
<b>Piernas de pollo</b>						Tuluá (Valle del Cauca)	8.000	9.000	8.333	=	
Armenia, Mercar	6.600	6.800	6.733	-		Villavicencio, CAV	7.600	8.000	7.750	+	
Bogotá, D.C., Corabastos	7.500	8.200	7.875	+		<b>Rabadillas de pollo</b>					
Bogotá, D.C., Frigorífico Ble Ltda.	9.500	10.000	9.833	+		Bucaramanga, Frigoríficos	2.975	4.050	3.513	n.d.	
Bogotá, D.C., Frigorífico Guadalupe	8.200	8.800	8.500	+		Manizales, Centro Galerías	2.400	2.400	2.400	=	
Bogotá, D.C., Paloquemao	8.000	8.500	8.325	+							

## TENDENCIAS

---	-	+	+++
Variación mayor al -20 %	Variación entre 0 % y -10 %	Variación entre 0 % y 10 %	Variación mayor al 20 %
--	=	++	n. d.
Variación entre -10 % y -20 %	Variación igual a 0 %	Variación entre 10 % y 20 %	No determinado

**Cuadro 7.** Mercados mayoristas. Precios de venta de pescados 2021 (20 al 26 de marzo)

Productos y mercados	Pesos por kilogramo			
	Mínimo	Máximo	Medio	Tendencia
<b>Almejas con concha</b>				
Cali, Galería Alameda	7.500	8.200	7.900	-
Cali, Santa Helena	6.000	7.000	6.500	=
Medellín, Central Mayorista de Antioquia	7.900	8.000	7.950	+
<b>Almejas sin concha</b>				
Cali, Galería Alameda	14.000	16.000	15.000	-
Cali, Santa Helena	14.000	16.000	14.667	-
Medellín, Central Mayorista de Antioquia	22.000	23.500	22.750	-
Palmira (Valle del Cauca)	15.500	16.000	15.875	-
<b>Bagre rayado en postas congelado</b>				
Armenia, Mercar	27.000	28.000	27.500	=
Bogotá, D.C., Paloquemao	24.000	26.000	24.500	+
Medellín, Central Mayorista de Antioquia	24.000	25.300	24.625	-
Tunja, Complejo de Servicios del Sur	25.000	27.000	26.000	+
Villavicencio, CAV	22.000	24.000	22.500	+
<b>Bagre rayado entero congelado</b>				
Bogotá, D.C., Plaza Las Flores	16.800	16.800	16.800	+
Cali, Galería Alameda	24.000	27.000	25.667	+
Cali, Santa Helena	28.000	30.000	29.333	=
Medellín, Central Mayorista de Antioquia	19.000	20.000	19.500	=
Palmira (Valle del Cauca)	20.500	22.000	21.250	+
Pereira, Mercasa	19.600	20.500	20.033	-
Popayán, Plaza de mercado del barrio Bolívar	17.000	17.000	17.000	+
<b>Bagre rayado entero fresco</b>				
Bogotá, D.C., Paloquemao	17.000	19.000	18.000	-
Bogotá, D.C., Plaza Las Flores	16.800	17.600	17.333	+
Bucaramanga, Centroabastos	18.240	20.000	19.253	+
Cúcuta, La Nueva Sexta	15.000	17.000	15.667	+
Florencia (Caquetá)	16.500	16.500	16.500	=
Ibagué, Plaza La 21	16.800	16.800	16.800	+
Montería, Mercado del Sur	22.000	24.000	23.375	+
Valledupar, Mercado Nuevo	23.000	25.000	23.667	++
<b>Basa, entero congelado importado</b>				
Barranquilla, Barranquillita	8.000	8.200	8.067	=
Bogotá, D.C., Corabastos	7.800	9.000	8.425	+
Bogotá, D.C., Paloquemao	8.000	9.000	8.750	-
Bogotá, D.C., Plaza Las Flores	7.000	7.500	7.333	+
Bucaramanga, Centroabastos	6.500	6.500	6.500	=
Cali, Galería Alameda	8.000	9.200	8.600	+
Cali, Santa Helena	8.000	8.500	8.300	+
Cartagena, Bazurto	6.800	7.500	6.975	=
Cúcuta, La Nueva Sexta	8.000	8.000	8.000	-
Medellín, Central Mayorista de Antioquia	10.000	10.000	10.000	-
Neiva, Surabastos	8.000	8.800	8.400	-
Palmira (Valle del Cauca)	7.800	8.200	8.000	-

Productos y mercados	Pesos por kilogramo			
	Mínimo	Máximo	Medio	Tendencia
<b>Basa, entero congelado importado (continuación)</b>				
Popayán, Plaza de mercado del barrio Bolívar	12.000	12.000	12.000	+
Sincelejo, Nuevo Mercado	7.500	7.500	7.500	=
Valledupar, Mercado Nuevo	7.500	7.500	7.500	=
Villavicencio, CAV	8.000	9.000	8.500	=
<b>Basa, filete congelado importado</b>				
Bogotá, D.C., Corabastos	8.800	10.000	9.400	-
Bogotá, D.C., Paloquemao	10.000	11.000	10.750	+
Bogotá, D.C., Plaza Las Flores	8.000	8.800	8.433	-
Bucaramanga, Centroabastos	8.000	8.000	8.000	=
Cali, Galería Alameda	10.500	11.500	11.000	+
Cali, Santa Helena	9.500	10.000	9.767	-
Medellín, Central Mayorista de Antioquia	10.000	10.800	10.400	-
Palmira (Valle del Cauca)	9.500	10.500	10.000	-
Tunja, Complejo de Servicios del Sur	12.000	13.000	12.500	-
<b>Blanquillo entero fresco</b>				
Bucaramanga, Centroabastos	16.000	17.600	16.400	+
Montería, Mercado del Sur	18.000	20.000	18.750	n.d.
Valledupar, Mercado Nuevo	16.000	16.000	16.000	=
<b>Bocachico criollo fresco</b>				
Cúcuta, La Nueva Sexta	12.000	12.000	12.000	=
Montería, Mercado del Sur	18.000	18.000	18.000	+
Valledupar, Mercado Nuevo	25.000	25.000	25.000	+
Villavicencio, CAV	14.000	14.000	14.000	=
<b>Bocachico importado congelado</b>				
Armenia, Mercar	10.000	10.600	10.300	=
Barranquilla, Barranquillita	9.300	9.500	9.433	-
Bogotá, D.C., Plaza Las Flores	9.500	9.500	9.500	=
Cali, Galería Alameda	10.500	12.000	11.167	=
Cali, Santa Helena	9.300	10.500	9.933	-
Cartagena, Bazurto	8.500	10.000	9.625	-
Cúcuta, La Nueva Sexta	10.000	11.000	10.833	+
Manizales, Centro Galerías	9.000	9.000	9.000	=
Medellín, Central Mayorista de Antioquia	10.000	11.000	10.450	+
Montería, Mercado del Sur	11.000	11.000	11.000	+
Palmira (Valle del Cauca)	8.500	9.000	8.825	+
Pereira, Mercasa	9.300	9.500	9.400	+
Popayán, Plaza de mercado del barrio Bolívar	8.000	8.400	8.200	+
Santa Marta (Magdalena)	9.000	9.500	9.167	=
Sincelejo, Nuevo Mercado	8.500	8.500	8.500	=
Tuluá (Valle del Cauca)	10.000	12.000	11.000	=
Valledupar, Mercado Nuevo	9.000	9.500	9.250	-
<b>Cachama de cultivo fresca</b>				
Arauca (Arauca)	12.000	12.000	12.000	=
Bogotá, D.C., Plaza Las Flores	7.600	8.000	7.867	-



**Cuadro 7.** Mercados mayoristas. Precios de venta de pescados (continuación)  
2021 (20 al 26 de marzo)

Productos y mercados	Pesos por kilogramo				Tendencia	Productos y mercados	Pesos por kilogramo				Tendencia
	Mínimo	Máximo	Medio				Mínimo	Máximo	Medio		
<b>Cachama de cultivo fresca (continuación)</b>						<b>Corvina, filete congelado nacional (continuación)</b>					
Bucaramanga, Centroabastos	8.000	9.600	9.050	+		Cali, Galería Alameda	32.000	36.000	34.333	-	
Cúcuta, La Nueva Sexta	8.000	8.000	8.000	-		Cali, Santa Helena	34.000	38.000	35.667	-	
Ibagué, Plaza La 21	8.800	8.800	8.800	+		<b>Langostino U12</b>					
Montería, Mercado del Sur	7.900	8.100	8.000	+		Medellín, Central Mayorista de Antioquia	83.000	84.000	83.750	-	
Neiva, Surabastos	8.000	8.000	8.000	+		<b>Langostino 16-20</b>					
Villavicencio, CAV	8.500	9.000	8.750	+		Buenaventura (Valle del Cauca)	48.000	52.000	50.000	n.d.	
Yopal (Casanare)	8.000	8.000	8.000	+		Medellín, Central Mayorista de Antioquia	60.000	62.000	61.000	=	
<b>Calamar anillos</b>						<b>Merluza, filete importado</b>					
Bogotá, D.C., Corabastos	22.000	26.000	24.250	-		Armenia, Mercar	15.200	15.600	15.400	=	
Bogotá, D.C., Paloquemao	34.000	36.000	35.000	+		Cali, Galería Alameda	12.000	13.000	12.333	=	
Cali, Galería Alameda	18.000	24.000	20.667	+		Cali, Santa Helena	12.000	14.000	12.833	+	
Cali, Santa Helena	24.000	27.000	25.333	+		Medellín, Central Mayorista de Antioquia	17.000	17.600	17.275	=	
Medellín, Central Mayorista de Antioquia	27.000	29.000	27.750	=		Palmira (Valle del Cauca)	12.000	13.000	12.625	-	
Tuluá (Valle del Cauca)	18.000	20.000	19.000	=		<b>Merluza, filete nacional</b>					
<b>Calamar blanco entero</b>						Bogotá, D.C., Corabastos	34.000	37.000	35.333	-	
Bogotá, D.C., Corabastos	11.500	13.000	12.400	+		Bogotá, D.C., Paloquemao	34.000	34.000	34.000	-	
Bogotá, D.C., Paloquemao	14.000	16.000	15.125	+		Cali, Galería Alameda	30.000	34.000	32.000	+	
Cali, Galería Alameda	14.000	16.000	15.000	=		Cali, Santa Helena	33.000	35.000	33.833	=	
Cali, Santa Helena	14.000	16.000	15.000	+		<b>Mojarra lora entera congelada</b>					
Palmira (Valle del Cauca)	12.000	13.000	12.625	-		Armenia, Mercar	12.600	13.000	12.800	=	
Tuluá (Valle del Cauca)	13.000	16.000	14.500	=		Barranquilla, Barranquillita	9.400	9.500	9.467	=	
<b>Calamar morado entero</b>						Cartagena, Bazurto	8.500	8.500	8.500	+	
Tuluá (Valle del Cauca)	17.000	18.000	17.500	=		<b>Mojarra lora entera fresca</b>					
<b>Camarón tigre precocido seco</b>						Barranquilla, Barranquillita	8.000	8.200	8.067	=	
Bogotá, D.C., Paloquemao	34.000	37.000	35.500	+		Montería, Mercado del Sur	8.300	8.500	8.375	+	
Cali, Galería Alameda	27.000	32.000	29.333	=		Sincelejo, Nuevo Mercado	8.000	8.000	8.000	+	
Cali, Santa Helena	27.000	30.000	28.667	-		Valledupar, Mercado Nuevo	9.000	10.000	9.333	=	
Medellín, Central Mayorista de Antioquia	35.000	37.800	35.875	=		<b>Nicuro fresco</b>					
Popayán, Plaza de mercado del barrio Bolívar	32.000	33.000	32.667	=		Tunja, Complejo de Servicios del Sur	12.000	13.000	12.333	-	
Tuluá (Valle del Cauca)	28.000	30.000	29.000	=		Palmitos de mar					
<b>Camarón tití precocido seco</b>						Bogotá, D.C., Corabastos	11.000	11.000	11.000	-	
Armenia, Mercar	32.000	33.000	32.500	=		Bogotá, D.C., Paloquemao	12.000	14.000	13.000	+	
Bogotá, D.C., Corabastos	27.500	30.500	28.375	-		Medellín, Central Mayorista de Antioquia	12.500	13.000	12.875	=	
Bogotá, D.C., Paloquemao	31.000	32.000	31.750	-		<b>Pargo rojo entero congelado</b>					
Pereira, Mercasa	16.000	16.500	16.167	-		Armenia, Mercar	22.000	22.000	22.000	=	
Popayán, Plaza de mercado del barrio Bolívar	16.800	17.000	16.867	+		Bogotá, D.C., Corabastos	34.000	37.000	35.667	n.d.	
Santa Marta (Magdalena)	28.000	30.000	29.000	n.d.		Cali, Galería Alameda	20.000	22.000	21.000	+	
<b>Cazuela de mariscos (paquete)</b>						Cali, Santa Helena	18.000	21.000	19.667	-	
Bogotá, D.C., Corabastos	11.000	12.000	11.500	-		Medellín, Central Mayorista de Antioquia	32.000	34.000	32.625	+	
Bogotá, D.C., Paloquemao	13.000	13.000	13.000	+		Palmira (Valle del Cauca)	18.000	19.000	18.625	n.d.	
Medellín, Central Mayorista de Antioquia	34.000	35.000	34.667	=		Tuluá (Valle del Cauca)	20.000	22.000	21.000	=	
<b>Corvina, filete congelado nacional</b>											
Buenaventura (Valle del Cauca)	38.000	40.000	39.000	+							

**Cuadro 7.** Mercados mayoristas. Precios de venta de pescados (conclusión) 2021 (20 al 26 de marzo)

Productos y mercados	Pesos por kilogramo				Tendencia	Productos y mercados	Pesos por kilogramo				Tendencia
	Mínimo	Máximo	Medio				Mínimo	Máximo	Medio		
<b>Pargo rojo platero</b>						<b>Tilapia roja entera congelada</b>					
Buenaventura (Valle del Cauca)	25.000	26.000	25.333	-		Barranquilla, Barranquillita	13.000	14.000	13.333	=	
Popayán, Plaza de mercado del barrio Bolívar	16.000	16.000	16.000	+		Cali, Galería Alameda	13.000	14.000	13.500	+	
Santa Marta (Magdalena)	26.000	30.000	28.000	=		Cali, Santa Helena	13.000	14.000	13.500	=	
<b>Pescado cabezas</b>						Cartagena, Bazurto	10.000	10.000	10.000	=	
Armenia, Mercar	5.600	5.600	5.600	=		Medellín, Central Mayorista de Antioquia	13.000	13.500	13.375	=	
Cali, Galería Alameda	6.000	6.500	6.333	-		Palmira (Valle del Cauca)	12.000	12.000	12.000	+	
Cali, Santa Helena	6.000	6.500	6.167	-		Pasto, El Potrerillo	12.000	12.000	12.000	=	
Palmira (Valle del Cauca)	6.000	7.000	6.500	=		Pereira, Mercasa	11.500	12.000	11.667	-	
Pereira, Mercasa	2.800	2.900	2.833	-		Popayán, Plaza de mercado del barrio Bolívar	12.000	12.600	12.333	+	
Popayán, Plaza de mercado del barrio Bolívar	4.600	4.600	4.600	=		Tuluá (Valle del Cauca)	14.000	15.000	14.500	+	
<b>Róbalo, filete congelado</b>						<b>Tilapia roja entera fresca</b>					
Medellín, Central Mayorista de Antioquia	34.000	35.000	34.500	=		Arauca (Arauca)	12.000	12.000	12.000	=	
<b>Salmón, filete congelado</b>						Barranquilla, Barranquillita	9.500	9.500	9.500	=	
Armenia, Mercar	32.000	32.000	32.000	-		Bogotá, D.C., Paloquemao	12.000	15.000	12.750	-	
Bogotá, D.C., Corabastos	33.000	34.000	33.500	+		Bogotá, D.C., Plaza Las Flores	10.000	10.400	10.100	+	
Bogotá, D.C., Paloquemao	31.000	35.000	32.500	-		Bucaramanga, Centroabastos	10.000	10.800	10.525	+	
Cali, Galería Alameda	33.000	38.000	35.667	-		Cúcuta, La Nueva Sexta	9.500	10.000	9.833	=	
Cali, Santa Helena	31.000	36.000	33.333	-		Florencia (Caquetá)	8.500	8.500	8.500	=	
Medellín, Central Mayorista de Antioquia	30.000	33.000	32.000	=		Ibagué, Plaza La 21	10.000	10.400	10.133	+	
Palmira (Valle del Cauca)	31.000	32.500	31.750	-		Montería, Mercado del Sur	10.000	10.400	10.150	+	
Popayán, Plaza de mercado del barrio Bolívar	33.000	34.000	33.667	-		Neiva, Surabastos	9.000	10.000	9.450	+	
<b>Sierra entera congelada</b>						Tunja, Complejo de Servicios del Sur	13.000	14.000	13.500	++	
Bogotá, D.C., Corabastos	17.000	19.000	17.750	n.d.		Valledupar, Mercado Nuevo	12.000	13.000	12.333	+	
Bogotá, D.C., Paloquemao	18.000	19.000	18.250	n.d.		Villavicencio, CAV	10.600	11.000	10.900	+	
Buenaventura (Valle del Cauca)	12.000	14.000	13.333	=		Yopal (Casanare)	9.000	10.000	9.500	+	
Cali, Galería Alameda	14.000	18.000	16.000	-		<b>Toyo blanco, filete congelado</b>					
Cali, Santa Helena	14.500	16.500	15.333	+		Bogotá, D.C., Corabastos	14.000	18.000	16.333	+	
Medellín, Central Mayorista de Antioquia	16.000	17.500	16.800	+		Bogotá, D.C., Paloquemao	15.000	18.000	16.000	+	
Palmira (Valle del Cauca)	13.500	15.000	14.250	+		Cali, Santa Helena	12.800	13.500	13.100	+	
Pereira, Mercasa	16.000	16.500	16.333	+		Palmira (Valle del Cauca)	13.000	13.500	13.125	n.d.	
Santa Marta (Magdalena)	14.000	14.000	14.000	+		Popayán, Plaza de mercado del barrio Bolívar	12.400	12.600	12.467	+	
<b>Tilapia, filete congelado</b>						Tuluá (Valle del Cauca)	15.000	16.000	15.500	=	
Bogotá, D.C., Corabastos	14.000	15.000	14.250	-		<b>Trucha en corte mariposa</b>					
Cali, Galería Alameda	15.000	16.000	15.667	=		Armenia, Mercar	15.600	16.000	15.800	=	
Cali, Santa Helena	14.000	15.000	14.667	-		Bogotá, D.C., Corabastos	14.500	15.500	15.125	+	
Medellín, Central Mayorista de Antioquia	16.000	17.000	16.500	=		Bogotá, D.C., Paloquemao	16.000	17.000	16.750	+	
Palmira (Valle del Cauca)	13.500	14.000	13.750	+		Bogotá, D.C., Plaza Las Flores	14.000	15.000	14.500	+	
Popayán, Plaza de mercado del barrio Bolívar	14.000	14.000	14.000	+		Cali, Galería Alameda	15.000	16.000	15.500	=	
Tuluá (Valle del Cauca)	15.000	16.000	15.500	=		Cali, Santa Helena	15.000	15.800	15.433	+	
<b>Tilapia, lomitos</b>						Manizales, Centro Galerías	15.500	15.500	15.500	=	
Medellín, Central Mayorista de Antioquia	8.600	8.700	8.667	+		Medellín, Central Mayorista de Antioquia	16.000	17.800	16.925	++	
						Palmira (Valle del Cauca)	13.500	14.500	14.125	-	
						Pereira, Mercasa	15.200	16.000	15.567	+	
						Popayán, Plaza de mercado del barrio Bolívar	16.000	16.000	16.000	+	
						<b>Trucha entera fresca</b>					
						Pasto, El Potrerillo	13.000	14.000	13.500	=	

**TENDENCIAS**

---	-	+	+++
Variación mayor al -20 %	Variación entre 0 % y -10 %	Variación entre 0 % y 10 %	Variación mayor al 20 %
--	=	++	n. d.
Variación entre -10 % y -20 %	Variación igual a 0 %	Variación entre 10 % y 20 %	No determinado

# BOLETÍN SEMANAL PRECIOS MAYORISTAS

**Cuadro 8.** Mercados mayoristas. Precios de venta de productos procesados 2021 (20 al 26 de marzo)

Productos y mercados	Pesos por kilogramo				Tendencia	Productos y mercados	Pesos por kilogramo				Tendencia
	Mínimo	Máximo	Medio				Mínimo	Máximo	Medio		
<b>Aceite girasol</b>						<b>Avena en hojuelas (continuación)</b>					
Barranquilla, Barranquillita	10.592	10.796	10.665		+	Barranquilla, Barranquillita	7.292	7.292	7.292		-
Barranquilla, Granabastos	10.333	10.514	10.429		=	Barranquilla, Granabastos	7.083	7.542	7.354		=
Cartagena, Bazurto	8.333	8.333	8.333		-	Bogotá, D.C., Corabastos	8.355	8.693	8.537		+
Medellín, Central Mayorista de Antioquia	10.958	11.450	11.247		+	Bogotá, D.C., Paloquemao	8.025	8.436	8.230		n.d.
Montería, Mercado del Sur	8.333	8.611	8.507		=	Bogotá, D.C., Plaza España	7.778	8.179	7.994		-
Sincelejo, Nuevo Mercado	7.500	7.917	7.686		+	Bucaramanga, Centroabastos	7.870	8.611	8.241		+
Valledupar, Mercado Nuevo	10.000	10.167	10.056		=	Bucaramanga, Mercados del centro	7.500	8.611	8.045		=
<b>Aceite soya</b>						Cali, La Floresta	8.854	9.063	8.972		=
Bogotá, D.C., Paloquemao	6.500	7.500	6.950		-	Cali, Santa Helena	8.854	9.000	8.903		=
Bogotá, D.C., Plaza Las Flores	6.000	6.333	6.222		+	Cali, Siloé	8.958	9.063	9.028		+
<b>Aceite vegetal mezcla</b>						Cartagena, Bazurto	9.063	9.167	9.132		=
Armenia, Mercar	7.188	7.375	7.281		=	Cartago (Valle del Cauca)	7.344	7.500	7.431		=
Barranquilla, Barranquillita	5.743	5.767	5.753		+	Cúcuta, Cenabastos	6.996	8.333	7.750		+
Barranquilla, Granabastos	5.561	5.708	5.630		=	Cúcuta, La Nueva Sexta	6.687	7.202	6.962		+
Bucaramanga, Centroabastos	6.574	7.407	7.012		=	Ibagué, Plaza La 21	7.361	8.241	7.917		-
Bucaramanga, Mercados del centro	6.083	7.000	6.672		=	Medellín, Central Mayorista de Antioquia	8.302	8.750	8.531		-
Buenaventura (Valle del Cauca)	5.817	6.358	6.107		+	Medellín, Plaza Minorista "José María Villa"	7.500	7.771	7.594		=
Cali, La Floresta	6.500	7.000	6.667		-	Neiva, Surabastos	7.593	7.901	7.695		-
Cali, Santa Helena	6.250	6.917	6.583		-	Palmira (Valle del Cauca)	8.396	8.750	8.547		+
Cali, Siloé	6.500	7.000	6.764		=	Pamplona (Norte de Santander)	7.613	7.716	7.665		+
Cartagena, Bazurto	5.583	5.833	5.667		-	Pereira, Mercasa	8.700	9.175	8.938		n.d.
Cartago (Valle del Cauca)	5.900	7.100	6.264		=	Popayán, Plaza de mercado del barrio Bolívar	7.870	7.986	7.909		=
Cúcuta, Cenabastos	5.833	6.019	5.972		+	Santa Marta (Magdalena)	6.771	6.979	6.901		=
Florencia (Caquetá)	4.583	4.833	4.708		=	Tuluá (Valle del Cauca)	8.010	9.479	8.608		++
Ibagué, Plaza La 21	5.500	6.000	5.750		+	Valledupar, Mercado Nuevo	6.083	6.250	6.194		+
Manizales, Centro Galerías	5.333	6.083	5.743		=	Villavicencio, CAV	9.271	9.573	9.406		=
Medellín, Central Mayorista de Antioquia	5.958	6.042	5.991		n.d.	<b>Avena molida</b>					
Medellín, Plaza Minorista "José María Villa"	5.650	6.042	5.833		=	Barranquilla, Barranquillita	7.260	7.292	7.278		-
Montería, Mercado del Sur	4.500	4.683	4.598		=	Barranquilla, Granabastos	7.292	7.500	7.391		=
Palmira (Valle del Cauca)	6.550	6.917	6.753		+	Bogotá, D.C., Corabastos	8.355	8.693	8.537		+
Pamplona (Norte de Santander)	5.000	5.250	5.167		+	Bogotá, D.C., Paloquemao	8.025	8.436	8.230		n.d.
Pasto, El Potrerillo	5.167	5.833	5.573		+	Bogotá, D.C., Plaza España	7.778	8.179	7.994		-
Pereira, Mercasa	6.665	6.792	6.728		-	Cali, La Floresta	8.646	8.854	8.785		=
Popayán, Plaza de mercado del barrio Bolívar	4.383	4.583	4.481		=	Cali, Santa Helena	8.542	8.750	8.646		=
Santa Marta (Magdalena)	5.833	6.167	6.023		=	Cali, Siloé	8.750	8.854	8.819		+
Sincelejo, Nuevo Mercado	5.139	5.250	5.178		=	Ibagué, Plaza La 21	7.361	8.241	7.917		-
Tuluá (Valle del Cauca)	7.083	8.467	7.646		++	Neiva, Surabastos	7.593	7.901	7.695		-
Valledupar, Mercado Nuevo	5.250	5.375	5.292		+	Palmira (Valle del Cauca)	8.396	8.750	8.547		+
Villavicencio, CAV	6.800	7.200	7.006		=	Pereira, Mercasa	8.700	9.175	8.938		n.d.
<b>Arveja enlatada</b>						Popayán, Plaza de mercado del barrio Bolívar	7.951	8.218	8.044		=
Medellín, Central Mayorista de Antioquia	7.112	7.256	7.171		-	Sincelejo, Nuevo Mercado	7.500	7.938	7.721		=
Medellín, Plaza Minorista "José María Villa"	7.153	7.431	7.274		=	Tuluá (Valle del Cauca)	8.010	9.479	8.608		++
Pereira, Mercasa	7.153	7.550	7.351		+	Valledupar, Mercado Nuevo	7.604	7.813	7.743		+
Santa Marta (Magdalena)	6.452	6.452	6.452		=	Villavicencio, CAV	9.271	9.573	9.406		=
Valledupar, Mercado Nuevo	7.500	8.056	7.778		-	<b>Azúcar morena</b>					
<b>Avena en hojuelas</b>						Bogotá, D.C., Plaza España	2.640	2.768	2.731		+
Armenia, Mercar	7.250	7.646	7.465		=	Cali, La Floresta	2.400	2.560	2.453		=
						Cali, Santa Helena	2.320	2.400	2.373		-

**Cuadro 8.** Mercados mayoristas. Precios de venta de productos procesados (continuación)  
2021 (20 al 26 de marzo)

Productos y mercados	Pesos por kilogramo				Tendencia	Productos y mercados	Pesos por kilogramo				Tendencia
	Mínimo	Máximo	Medio				Mínimo	Máximo	Medio		
<b>Azúcar morena (continuación)</b>						<b>Bocadillo veleño</b>					
Cali, Siloé	2.640	2.720	2.667		+	Bogotá, D.C., Corabastos	236	264	251		-
Cartago (Valle del Cauca)	2.480	2.880	2.667		=	Bogotá, D.C., Paloquemao	292	306	299		=
Ibagué, Plaza La 21	2.240	2.280	2.260		=	Cúcuta, Cenabastos	211	211	211		-
Medellín, Central Mayorista de Antioquia	2.700	2.760	2.733		+	Cúcuta, La Nueva Sexta	211	222	215		=
Medellín, Plaza Minorista "José María Villa"	2.480	2.640	2.560		+	Villavicencio, CAV	222	247	228		-
Pamplona (Norte de Santander)	2.720	2.880	2.827		+						
Pasto, El Potrerillo	2.600	2.600	2.600		=	<b>Café instantáneo</b>					
Tuluá (Valle del Cauca)	2.452	2.808	2.580		+	Barranquilla, Barranquillita	76.333	76.716	76.493		+
Villavicencio, CAV	2.720	2.920	2.805		+	Barranquilla, Granabastos	76.716	77.451	77.145		-
<b>Azúcar refinada</b>						Bogotá, D.C., Corabastos	72.892	77.549	75.245		-
Barranquilla, Barranquillita	2.588	2.604	2.595		+	Bogotá, D.C., Plaza España	76.029	77.941	77.181		-
Barranquilla, Granabastos	2.380	2.520	2.445		+	Buenaventura (Valle del Cauca)	87.484	93.137	90.861		-
Bucaramanga, Centroabastos	2.760	2.880	2.813		++	Cali, La Floresta	100.000	103.333	101.111		=
Cartagena, Bazurto	2.640	2.720	2.667		-	Cali, Santa Helena	88.235	91.503	89.760		=
Cúcuta, Cenabastos	2.560	2.720	2.627		++	Cali, Siloé	100.000	104.167	102.778		=
Ibagué, Plaza La 21	2.192	2.200	2.197		=	Cartagena, Bazurto	72.549	76.471	75.163		+
Medellín, Central Mayorista de Antioquia	2.680	2.720	2.700		+	Cartago (Valle del Cauca)	73.333	80.000	76.778		=
Montería, Mercado del Sur	2.400	2.440	2.415		+	Cúcuta, Cenabastos	75.490	75.980	75.817		-
Neiva, Surabastos	2.120	2.160	2.140		-	Florencia (Caquetá)	84.314	84.314	84.314		=
Pamplona (Norte de Santander)	2.200	2.260	2.230		+	Medellín, Central Mayorista de Antioquia	85.523	86.275	86.024		-
Pasto, El Potrerillo	2.160	2.200	2.173		+	Medellín, Plaza Minorista "José María Villa"	87.582	88.758	88.170		=
Santa Marta (Magdalena)	2.480	2.640	2.549		n.d.	Neiva, Surabastos	72.549	73.529	72.794		-
Valledupar, Mercado Nuevo	2.400	2.520	2.440		+	Palmira (Valle del Cauca)	95.752	97.059	96.389		-
Villavicencio, CAV	2.676	2.880	2.749		+	Pamplona (Norte de Santander)	75.490	77.941	76.471		+
<b>Azúcar sulfitada</b>						Popayán, Plaza de mercado del barrio Bolívar	86.928	88.627	87.778		+
Armenia, Mercar	2.560	2.680	2.613		=	Santa Marta (Magdalena)	78.824	84.118	81.789		=
Barranquilla, Barranquillita	2.080	2.140	2.107		=	Sincelejo, Nuevo Mercado	74.755	75.490	75.037		-
Barranquilla, Granabastos	1.940	2.000	1.975		=	Tuluá (Valle del Cauca)	84.967	91.242	87.843		+
Bogotá, D.C., Corabastos	2.360	2.500	2.430		+	Valledupar, Mercado Nuevo	77.451	78.431	78.105		=
Bogotá, D.C., Paloquemao	2.800	2.960	2.900		+	<b>Café molido</b>					
Bogotá, D.C., Plaza España	2.540	2.620	2.580		+	Armenia, Mercar	16.000	16.400	16.133		=
Bucaramanga, Centroabastos	2.600	2.700	2.647		+++	Barranquilla, Barranquillita	16.317	16.592	16.486		+
Bucaramanga, Mercados del centro	2.600	2.800	2.707		++	Barranquilla, Granabastos	16.250	16.667	16.389		+
Buenaventura (Valle del Cauca)	2.440	2.460	2.450		+	Bogotá, D.C., Corabastos	15.117	16.233	15.667		-
Cali, La Floresta	2.140	2.160	2.153		+	Bogotá, D.C., Paloquemao	16.333	17.500	16.708		+
Cali, Santa Helena	2.040	2.100	2.073		+	Bogotá, D.C., Plaza España	15.833	16.333	16.122		n.d.
Cali, Siloé	2.120	2.140	2.127		++	Bucaramanga, Centroabastos	16.750	17.400	17.022		+
Cartagena, Bazurto	2.500	2.520	2.507		++	Bucaramanga, Mercados del centro	16.700	17.000	16.900		-
Cartago (Valle del Cauca)	2.120	2.220	2.167		=	Cali, La Floresta	16.000	16.400	16.267		+
Ibagué, Plaza La 21	2.140	2.260	2.215		+	Cali, Santa Helena	15.760	15.840	15.813		=
Manizales, Centro Galerías	2.300	2.360	2.330		=	Cali, Siloé	16.000	16.400	16.133		=
Medellín, Central Mayorista de Antioquia	2.560	2.660	2.607		+	Cartagena, Bazurto	16.000	16.583	16.194		-
Palmira (Valle del Cauca)	2.490	2.500	2.497		+++	Cartago (Valle del Cauca)	15.240	16.000	15.613		=
Popayán, Plaza de mercado del barrio Bolívar	2.240	2.272	2.257		+	Cúcuta, Cenabastos	16.833	17.000	16.944		-
Santa Marta (Magdalena)	2.000	2.040	2.015		n.d.	Florencia (Caquetá)	17.800	17.800	17.800		=
Sincelejo, Nuevo Mercado	2.440	2.480	2.450		+	Ibagué, Plaza La 21	17.000	17.600	17.300		=
Tuluá (Valle del Cauca)	2.200	2.300	2.247		=	Manizales, Centro Galerías	15.600	16.000	15.800		+
Valledupar, Mercado Nuevo	2.400	2.440	2.413		++	Medellín, Central Mayorista de Antioquia	18.450	19.750	19.067		+
Villavicencio, CAV	2.580	2.600	2.593		+	Montería, Mercado del Sur	16.000	16.600	16.250		=

# BOLETÍN SEMANAL PRECIOS MAYORISTAS

**Cuadro 8w.** Mercados mayoristas. Precios de venta de productos procesados (continuación)  
2021 (20 al 26 de marzo)

Productos y mercados	Pesos por kilogramo				Tendencia	Productos y mercados	Pesos por kilogramo				Tendencia
	Mínimo	Máximo	Medio				Mínimo	Máximo	Medio		
<b>Café molido (continuación)</b>						<b>Color (bolsita) (continuación)</b>					
Neiva, Surabastos	16.500	16.667	16.542	-		Medellín, Plaza Minorista "José María Villa"	17.619	18.095	17.857	-	
Palmira (Valle del Cauca)	16.260	16.480	16.380	-		Neiva, Surabastos	16.000	16.375	16.156	=	
Popayán, Plaza de mercado del barrio Bolívar	15.440	15.728	15.563	+		Pereira, Mercasa	21.625	22.917	22.271	=	
Santa Marta (Magdalena)	15.750	18.000	16.993	=		<b>Fécula de maíz</b>					
Sincelejo, Nuevo Mercado	17.500	19.200	18.372	=		Armenia, Mercar	18.981	19.753	19.342	=	
Tuluá (Valle del Cauca)	15.200	16.464	15.755	+		Barranquilla, Barranquillita	18.281	18.604	18.438	-	
Valledupar, Mercado Nuevo	16.167	16.500	16.389	-		Barranquilla, Granabastos	18.194	18.750	18.507	=	
Villavicencio, CAV	15.550	15.800	15.633	+		Bogotá, D.C., Corabastos	17.895	18.289	18.057	+	
<b>Chocolate amargo</b>						Bucaramanga, Centroabastos	19.539	20.789	20.241	=	
Armenia, Mercar	24.333	24.750	24.542	=		Bucaramanga, Mercados del centro	15.757	20.132	18.059	-	
Cali, La Floresta	23.600	24.000	23.733	=		Cartagena, Bazurto	19.167	19.167	19.167	-	
Cali, Santa Helena	23.200	23.600	23.333	-		Cúcuta, Cenabastos	20.000	20.833	20.556	+	
Cali, Siloé	23.600	24.000	23.867	=		Cúcuta, La Nueva Sexta	18.611	19.722	19.352	-	
Cartago (Valle del Cauca)	22.000	23.200	22.733	=		Medellín, Central Mayorista de Antioquia	18.158	19.072	18.572	+	
Ibagué, Plaza La 21	23.200	23.800	23.450	-		Montería, Mercado del Sur	14.222	14.667	14.486	=	
Manizales, Centro Galerías	23.000	23.600	23.450	+		Neiva, Surabastos	19.079	19.408	19.243	-	
Medellín, Central Mayorista de Antioquia	21.800	22.720	22.270	+		Popayán, Plaza de mercado del barrio Bolívar	16.908	17.000	16.939	=	
Medellín, Plaza Minorista "José María Villa"	22.320	22.400	22.360	+		Santa Marta (Magdalena)	20.278	20.278	20.278	=	
Palmira (Valle del Cauca)	23.400	23.600	23.550	-		<b>Frijol enlatado</b>					
Popayán, Plaza de mercado del barrio Bolívar	22.040	22.260	22.165	=		Medellín, Central Mayorista de Antioquia	10.201	12.298	11.070	+	
Tuluá (Valle del Cauca)	23.200	24.208	23.669	+		Medellín, Plaza Minorista "José María Villa"	10.920	11.135	11.045	=	
<b>Chocolate dulce</b>						<b>Galletas dulces redondas con crema</b>					
Barranquilla, Barranquillita	13.530	13.620	13.577	+		Barranquilla, Barranquillita	10.415	12.620	11.536	+	
Barranquilla, Granabastos	13.200	15.000	14.067	-		Barranquilla, Granabastos	12.149	12.450	12.299	=	
Bogotá, D.C., Corabastos	10.617	10.838	10.726	-		Bogotá, D.C., Plaza España	11.911	12.450	12.168	-	
Bogotá, D.C., Plaza España	11.221	11.761	11.557	-		Bucaramanga, Centroabastos	12.283	12.779	12.531	=	
Bucaramanga, Centroabastos	9.868	11.000	10.589	=		Bucaramanga, Mercados del centro	12.407	12.655	12.531	=	
Bucaramanga, Mercados del centro	10.344	10.800	10.581	+		Cartagena, Bazurto	11.667	11.667	11.667	-	
Cartagena, Bazurto	15.000	15.000	15.000	-		Cúcuta, Cenabastos	12.407	12.821	12.614	+	
Cúcuta, Cenabastos	11.750	12.083	11.917	+		Cúcuta, La Nueva Sexta	11.373	11.580	11.511	-	
Cúcuta, La Nueva Sexta	13.040	13.544	13.292	+		Pamplona (Norte de Santander)	12.097	12.407	12.304	+	
Florencia (Caquetá)	11.400	11.400	11.400	=		Santa Marta (Magdalena)	9.861	10.000	9.948	=	
Ibagué, Plaza La 21	11.400	11.600	11.500	+		Sincelejo, Nuevo Mercado	11.319	11.910	11.514	=	
Montería, Mercado del Sur	15.500	16.500	15.900	=		<b>Galletas saladas</b>					
Neiva, Surabastos	11.833	11.875	11.854	+		Armenia, Mercar	11.250	11.528	11.389	=	
Pamplona (Norte de Santander)	11.125	11.250	11.188	-		Barranquilla, Barranquillita	8.239	8.428	8.362	-	
Santa Marta (Magdalena)	10.250	10.333	10.281	=		Barranquilla, Granabastos	7.576	11.528	9.620	-	
Sincelejo, Nuevo Mercado	14.800	15.000	14.925	=		Bogotá, D.C., Corabastos	9.750	10.833	10.333	-	
Valledupar, Mercado Nuevo	12.000	12.000	12.000	=		Bogotá, D.C., Paloquemao	11.667	12.222	11.875	-	
Villavicencio, CAV	11.800	11.875	11.838	=		Bogotá, D.C., Plaza España	10.556	10.931	10.684	-	
<b>Chocolate instantáneo</b>						Bucaramanga, Centroabastos	11.000	11.333	11.167	=	
Medellín, Central Mayorista de Antioquia	21.292	21.675	21.509	+		Bucaramanga, Mercados del centro	10.667	11.500	11.023	=	
<b>Color (bolsita)</b>						Buenaventura (Valle del Cauca)	10.083	10.347	10.236	+	
Ibagué, Plaza La 21	25.600	26.000	25.800	-		Cali, La Floresta	12.222	12.361	12.269	=	
Medellín, Central Mayorista de Antioquia	16.548	17.500	17.024	-		Cali, Santa Helena	11.111	11.389	11.296	=	

**Cuadro 8.** Mercados mayoristas. Precios de venta de productos procesados (continuación)  
2021 (20 al 26 de marzo)

Productos y mercados	Pesos por kilogramo				Tendencia	Productos y mercados	Pesos por kilogramo				Tendencia
	Mínimo	Máximo	Medio				Mínimo	Máximo	Medio		
<b>Galletas saladas (continuación)</b>						<b>Harina de trigo</b>					
Cali, Siloé	12.222	12.500	12.315		+	Armenia, Mercar	1.920	2.000	1.965		=
Cartagena, Bazurto	8.712	8.712	8.712		+	Barranquilla, Barranquillita	1.592	1.594	1.593		+
Cartago (Valle del Cauca)	10.347	10.944	10.662		=	Barranquilla, Granabastos	1.600	1.660	1.635		=
Cúcuta, Cenabastos	11.111	11.667	11.296		+	Bogotá, D.C., Corabastos	1.894	2.000	1.948		-
Cúcuta, La Nueva Sexta	8.333	8.996	8.554		=	Bogotá, D.C., Paloquemao	2.040	2.160	2.105		+
Florencia (Caquetá)	10.972	10.972	10.972		=	Bogotá, D.C., Plaza España	1.900	2.028	1.982		-
Ibagué, Plaza La 21	10.250	10.458	10.326		+	Bucaramanga, Centroabastos	2.320	2.400	2.347		=
Manizales, Centro Galerías	9.306	9.861	9.630		+	Bucaramanga, Mercados del centro	2.640	2.740	2.700		=
Medellín, Central Mayorista de Antioquia	8.267	9.861	9.061		+	Buenaventura (Valle del Cauca)	2.200	2.400	2.333		+
Medellín, Plaza Minorista "José María Villa"	10.347	10.486	10.410		=	Cali, La Floresta	3.200	3.440	3.333		+
Montería, Mercado del Sur	8.523	8.712	8.665		=	Cali, Santa Helena	3.200	3.360	3.307		=
Neiva, Surabastos	10.833	11.111	10.986		+	Cali, Siloé	3.360	3.520	3.467		=
Palmira (Valle del Cauca)	12.000	12.333	12.181		-	Cartagena, Bazurto	1.880	1.900	1.887		=
Pamplona (Norte de Santander)	9.769	9.887	9.809		-	Cartago (Valle del Cauca)	2.288	2.400	2.336		=
Pasto, El Potrerillo	10.089	10.220	10.155		=	Cúcuta, Cenabastos	2.200	2.350	2.250		-
Pereira, Mercasa	9.106	10.314	9.553		=	Cúcuta, La Nueva Sexta	2.300	2.350	2.317		=
Popayán, Plaza de mercado del barrio Bolívar	10.694	10.958	10.829		=	Florencia (Caquetá)	2.400	2.400	2.400		=
Santa Marta (Magdalena)	7.576	11.667	9.648		=	Ibagué, Plaza La 21	2.264	2.368	2.316		+
Sincelejo, Nuevo Mercado	8.333	8.712	8.494		=	Manizales, Centro Galerías	2.400	2.640	2.480		=
Tuluá (Valle del Cauca)	10.167	11.104	10.646		+	Medellín, Central Mayorista de Antioquia	2.760	2.840	2.787		-
Valledupar, Mercado Nuevo	8.144	11.111	9.598		=	Medellín, Plaza Minorista "José María Villa"	3.120	3.200	3.170		=
Villavicencio, CAV	8.920	9.545	9.186		=	Montería, Mercado del Sur	2.080	2.176	2.140		-
						Neiva, Surabastos	2.080	2.160	2.110		-
<b>Gelatina</b>						Palmira (Valle del Cauca)	3.280	3.400	3.335		-
Barranquilla, Barranquillita	22.760	23.021	22.882		+	Pamplona (Norte de Santander)	2.200	2.200	2.200		=
Barranquilla, Granabastos	21.354	22.396	21.979		=	Pasto, El Potrerillo	1.920	2.000	1.960		=
Bogotá, D.C., Corabastos	20.833	22.917	21.840		-	Pereira, Mercasa	2.900	3.082	2.964		+
Bogotá, D.C., Plaza España	21.354	22.708	22.109		+	Popayán, Plaza de mercado del barrio Bolívar	2.000	2.048	2.027		+
Bucaramanga, Centroabastos	21.875	22.813	22.396		-	Santa Marta (Magdalena)	1.760	1.840	1.800		=
Bucaramanga, Mercados del centro	20.833	23.958	22.743		-	Sincelejo, Nuevo Mercado	1.720	1.740	1.730		+
Buenaventura (Valle del Cauca)	22.656	23.099	22.891		+	Tuluá (Valle del Cauca)	2.280	2.400	2.333		+
Cali, La Floresta	24.479	25.000	24.826		=	Valledupar, Mercado Nuevo	2.000	2.083	2.056		=
Cali, Santa Helena	23.958	25.000	24.306		-	Villavicencio, CAV	1.968	2.096	2.044		=
Cali, Siloé	25.521	26.042	25.868		+						
Cartagena, Bazurto	23.438	24.479	23.785		-	<b>Harina precocida de maíz</b>					
Cartago (Valle del Cauca)	19.896	23.125	21.840		+	Arauca (Arauca)	4.417	4.667	4.542		=
Cúcuta, Cenabastos	21.875	21.875	21.875		-	Armenia, Mercar	3.167	3.333	3.236		=
Cúcuta, La Nueva Sexta	21.875	21.875	21.875		-	Barranquilla, Barranquillita	2.308	2.342	2.325		-
Ibagué, Plaza La 21	21.875	21.875	21.875		=	Barranquilla, Granabastos	2.333	2.500	2.438		=
Manizales, Centro Galerías	24.479	25.000	24.826		=	Bogotá, D.C., Corabastos	3.200	3.375	3.303		-
Medellín, Central Mayorista de Antioquia	20.938	22.135	21.736		+	Bogotá, D.C., Paloquemao	3.458	3.833	3.594		+
Neiva, Surabastos	23.438	25.000	24.479		=	Bogotá, D.C., Plaza España	3.300	3.583	3.424		-
Palmira (Valle del Cauca)	24.740	26.250	25.378		-	Bucaramanga, Centroabastos	2.658	2.750	2.692		=
Pamplona (Norte de Santander)	23.438	25.000	24.479		=	Bucaramanga, Mercados del centro	2.667	2.833	2.722		=
Pasto, El Potrerillo	20.313	20.833	20.573		=	Buenaventura (Valle del Cauca)	3.160	3.360	3.253		-
Pereira, Mercasa	21.125	22.250	21.688		=	Cali, La Floresta	3.750	3.833	3.778		+
Popayán, Plaza de mercado del barrio Bolívar	25.000	26.042	25.608		=	Cali, Santa Helena	3.520	3.600	3.573		=
Santa Marta (Magdalena)	23.958	25.000	24.479		=	Cali, Siloé	3.500	3.750	3.611		=
Tuluá (Valle del Cauca)	20.573	23.698	22.049		+	Cartagena, Bazurto	3.333	3.417	3.361		-
Valledupar, Mercado Nuevo	21.875	23.958	22.917		=	Cartago (Valle del Cauca)	3.056	3.480	3.256		=
						Cúcuta, Cenabastos	2.500	2.550	2.517		-

# BOLETÍN SEMANAL PRECIOS MAYORISTAS

**Cuadro 8.** Mercados mayoristas. Precios de venta de productos procesados (continuación)  
2021 (20 al 26 de marzo)

Productos y mercados	Pesos por kilogramo				Tendencia	Productos y mercados	Pesos por kilogramo				Tendencia
	Mínimo	Máximo	Medio				Mínimo	Máximo	Medio		
<b>Harina precocida de maíz (continuación)</b>						<b>Jugo instantáneo (sobre) (continuación)</b>					
Cúcuta, La Nueva Sexta	2.450	2.550	2.500	=		Tuluá (Valle del Cauca)	23.889	24.583	24.120	=	
Ibagué, Plaza La 21	2.658	2.750	2.692	+		Valledupar, Mercado Nuevo	23.333	23.611	23.519	=	
Manizales, Centro Galerías	3.167	3.333	3.292	=		Villavicencio, CAV	23.889	24.722	24.236	-	
Montería, Mercado del Sur	3.125	3.333	3.198	=		<b>Lomitos de atún en lata</b>					
Neiva, Surabastos	3.250	3.333	3.292	-		Armenia, Mercar	26.961	27.574	27.328	=	
Palmira (Valle del Cauca)	3.683	3.800	3.744	-		Barranquilla, Barranquillita	18.272	18.441	18.355	+	
Pamplona (Norte de Santander)	2.450	2.450	2.450	=		Barranquilla, Granabastos	24.969	25.391	25.163	=	
Pasto, El Potrerillo	2.560	2.640	2.587	+		Bogotá, D.C., Corabastos	22.794	23.983	23.266	-	
Pereira, Mercasa	3.175	3.370	3.273	=		Bogotá, D.C., Plaza España	23.824	24.963	24.432	-	
Popayán, Plaza de mercado del barrio Bolívar	2.320	2.400	2.347	=		Bucaramanga, Centroabastos	23.652	25.882	24.485	=	
Santa Marta (Magdalena)	2.500	2.667	2.589	=		Bucaramanga, Mercados del centro	25.735	27.647	26.373	=	
Sincelejo, Nuevo Mercado	3.167	3.250	3.229	=		Buenaventura (Valle del Cauca)	30.755	31.641	31.241	-	
Tuluá (Valle del Cauca)	3.040	3.456	3.213	+		Cali, La Floresta	23.284	23.529	23.448	=	
Valledupar, Mercado Nuevo	2.250	2.333	2.278	-		Cali, Santa Helena	25.245	25.735	25.449	=	
Villavicencio, CAV	2.458	2.583	2.551	=		Cali, Siloé	22.917	23.284	23.162	=	
<b>Jugo de frutas</b>						Cartago (Valle del Cauca)	22.059	25.294	23.546	=	
Barranquilla, Barranquillita	5.860	5.891	5.873	+		Cúcuta, Cenabastos	24.020	25.000	24.592	+	
Barranquilla, Granabastos	5.581	5.891	5.744	=		Cúcuta, La Nueva Sexta	24.020	24.755	24.346	+	
Bucaramanga, Centroabastos	6.713	7.209	6.889	=		Medellín, Central Mayorista de Antioquia	24.510	25.061	24.857	+	
Bucaramanga, Mercados del centro	6.915	6.977	6.946	=		Medellín, Plaza Minorista "José María Villa"	27.574	27.941	27.757	=	
Cartagena, Bazurto	6.977	7.054	7.003	=		Neiva, Surabastos	26.471	26.471	26.471	=	
Santa Marta (Magdalena)	5.891	5.891	5.891	=		Palmira (Valle del Cauca)	26.409	26.593	26.501	-	
Sincelejo, Nuevo Mercado	6.636	6.822	6.721	-		Pamplona (Norte de Santander)	23.529	23.652	23.611	+	
Valledupar, Mercado Nuevo	6.202	6.667	6.460	=		Pasto, El Potrerillo	20.238	20.595	20.506	=	
<b>Jugo instantáneo (sobre)</b>						Pereira, Mercasa	25.000	25.355	25.148	=	
Armenia, Mercar	28.611	29.167	28.889	=		Popayán, Plaza de mercado del barrio Bolívar	23.810	24.048	23.937	=	
Barranquilla, Barranquillita	24.722	25.000	24.907	=		Santa Marta (Magdalena)	21.446	23.284	22.345	n.d.	
Barranquilla, Granabastos	24.444	25.000	24.722	=		Tuluá (Valle del Cauca)	22.059	24.730	23.358	+	
Bogotá, D.C., Corabastos	28.833	30.000	29.458	-		Villavicencio, CAV	24.020	25.245	24.428	+	
Bogotá, D.C., Paloquemao	31.667	33.333	32.917	+		<b>Maíz enlatado</b>					
Bogotá, D.C., Plaza España	28.667	30.667	29.500	-		Medellín, Central Mayorista de Antioquia	9.896	10.764	10.359	+	
Buenaventura (Valle del Cauca)	25.000	25.000	25.000	=		<b>Manteca</b>					
Cali, La Floresta	24.444	25.000	24.630	=		Armenia, Mercar	5.133	5.320	5.251	=	
Cali, Santa Helena	24.167	24.444	24.352	=		Bogotá, D.C., Paloquemao	5.533	5.667	5.600	-	
Cali, Siloé	24.444	25.000	24.815	=		Bogotá, D.C., Plaza España	5.533	5.753	5.626	n.d.	
Cartagena, Bazurto	22.917	23.611	23.148	-		Bogotá, D.C., Plaza Las Flores	5.200	5.333	5.289	+	
Cartago (Valle del Cauca)	25.000	25.000	25.000	=		Buenaventura (Valle del Cauca)	5.450	5.560	5.503	-	
Ibagué, Plaza La 21	23.556	23.611	23.597	=		Cartago (Valle del Cauca)	5.600	6.500	5.967	=	
Medellín, Central Mayorista de Antioquia	23.611	24.028	23.843	+		Cúcuta, Cenabastos	8.750	9.500	9.125	+	
Medellín, Plaza Minorista "José María Villa"	25.000	25.556	25.278	=		Florencia (Cauquetá)	5.500	5.500	5.500	-	
Montería, Mercado del Sur	23.611	24.444	24.097	=		Ibagué, Plaza La 21	5.200	5.600	5.425	=	
Palmira (Valle del Cauca)	24.167	24.444	24.375	-		Manizales, Centro Galerías	6.200	6.500	6.367	=	
Pasto, El Potrerillo	23.611	23.611	23.611	=		Neiva, Surabastos	6.700	7.000	6.825	+	
Popayán, Plaza de mercado del barrio Bolívar	23.333	23.889	23.611	=		Palmira (Valle del Cauca)	6.800	7.200	7.005	-	
Santa Marta (Magdalena)	24.722	25.000	24.861	=		Pamplona (Norte de Santander)	7.417	7.500	7.472	+	
Sincelejo, Nuevo Mercado	23.056	23.889	23.472	=							

**Cuadro 8.** Mercados mayoristas. Precios de venta de productos procesados (continuación)  
2021 (20 al 26 de marzo)

Productos y mercados	Pesos por kilogramo				Tendencia	Productos y mercados	Pesos por kilogramo				Tendencia
	Mínimo	Máximo	Medio				Mínimo	Máximo	Medio		
<b>Manteca (continuación)</b>						<b>Mayonesa doy pack (continuación)</b>					
Popayán, Plaza de mercado del barrio Bolívar	4.500	4.630	4.580	-		Santa Marta (Magdalena)	8.987	9.314	9.139	=	
Tuluá (Valle del Cauca)	6.000	6.770	6.385	+		Sincelejo, Nuevo Mercado	10.556	10.833	10.701	=	
<b>Margarina</b>						Tuluá (Valle del Cauca)	10.667	18.026	13.891	+	
Armenia, Mercar	13.250	13.550	13.400	=		Valledupar, Mercado Nuevo	10.833	11.111	11.019	=	
Barranquilla, Barranquillita	12.500	12.667	12.583	=		Villavicencio, CAV	10.750	10.972	10.852	+	
Barranquilla, Granabastos	11.500	12.833	12.042	=		<b>Mostaza doy pack</b>					
Bogotá, D.C., Corabastos	10.000	10.500	10.257	+		Barranquilla, Barranquillita	9.508	9.773	9.659	+	
Bogotá, D.C., Plaza España	10.315	10.460	10.392	+		Barranquilla, Granabastos	9.432	9.848	9.583	=	
Bucaramanga, Centroabastos	11.800	12.600	12.200	=		Pereira, Mercasa	12.592	14.113	13.103	+	
Bucaramanga, Mercados del centro	12.500	13.400	12.833	+		Sincelejo, Nuevo Mercado	9.735	10.227	10.009	=	
Buenaventura (Valle del Cauca)	15.525	16.350	16.025	-		<b>Panela cuadrada blanca</b>					
Cali, La Floresta	18.000	18.500	18.167	=		Barranquilla, Barranquillita	3.160	3.767	3.464	+	
Cali, Siloé	18.000	18.500	18.333	=		Barranquilla, Granabastos	3.867	4.000	3.911	+++	
Cartago (Valle del Cauca)	16.800	17.650	17.150	=		Bucaramanga, Centroabastos	3.429	3.643	3.524	+	
Manizales, Centro Galerías	11.500	12.400	11.950	=		Bucaramanga, Mercados del centro	3.571	3.714	3.643	=	
Medellín, Central Mayorista de Antioquia	11.440	11.680	11.573	+		Cartagena, Bazurto	2.571	2.714	2.619	-	
Medellín, Plaza Minorista "José María Villa"	12.200	12.400	12.288	+		Charalá (Santander)	3.000	3.125	3.063	=	
Neiva, Surabastos	7.800	8.200	7.950	+		Güepesa (Santander)	3.150	3.250	3.200	+	
Palmira (Valle del Cauca)	17.800	18.200	17.955	+		Ibagué, Plaza La 21	3.056	3.333	3.215	+	
Pamplona (Norte de Santander)	9.000	9.000	9.000	=		Medellín, Central Mayorista de Antioquia	2.800	3.792	3.257	-	
Pereira, Mercasa	16.300	16.989	16.644	+		Moniquirá (Boyacá)	3.100	3.200	3.163	=	
Popayán, Plaza de mercado del barrio Bolívar	17.800	17.900	17.837	+		San Gil (Santander)	3.200	3.300	3.250	++	
Santa Marta (Magdalena)	12.500	12.500	12.500	=		Santana (Boyacá)	3.200	3.500	3.350	+	
Tuluá (Valle del Cauca)	17.200	18.050	17.637	+		Sincelejo, Nuevo Mercado	3.750	3.975	3.869	+	
Villavicencio, CAV	9.350	9.560	9.490	-		Tunja, Complejo de Servicios del Sur	3.438	3.625	3.531	+	
<b>Mayonesa doy pack</b>						Valledupar, Mercado Nuevo	3.500	3.889	3.648	-	
Armenia, Mercar	13.377	13.706	13.501	=		Vélez (Santander)	3.150	3.300	3.238	+	
Barranquilla, Barranquillita	11.542	11.808	11.651	-		<b>Panela cuadrada morena</b>					
Barranquilla, Granabastos	11.111	11.944	11.563	=		Ancuya (Nariño)	2.700	2.800	2.767	+	
Bogotá, D.C., Corabastos	10.472	11.000	10.731	-		Bogotá, D.C., Corabastos	3.550	3.800	3.670	++	
Bogotá, D.C., Plaza España	10.333	11.667	11.101	-		Bogotá, D.C., Paloquemao	3.900	4.100	3.983	-	
Bucaramanga, Centroabastos	9.000	14.500	10.799	=		Bogotá, D.C., Plaza España	3.700	3.900	3.813	+	
Bucaramanga, Mercados del centro	8.700	8.917	8.789	-		Bogotá, D.C., Plaza Las Flores	3.600	3.750	3.700	+	
Buenaventura (Valle del Cauca)	16.491	18.421	17.675	-		Bucaramanga, Centroabastos	3.400	3.867	3.644	+	
Cali, La Floresta	11.944	12.500	12.315	=		Bucaramanga, Mercados del centro	3.733	4.000	3.867	+	
Cali, Santa Helena	11.667	11.944	11.852	=		Caparrapí (Cundinamarca)	3.400	3.600	3.522	-	
Cali, Siloé	12.222	12.500	12.407	=		Charalá (Santander)	3.000	3.125	3.063	=	
Cartagena, Bazurto	10.556	11.250	10.787	-		Consacá (Nariño)	2.750	2.800	2.767	++	
Cartago (Valle del Cauca)	10.917	11.472	11.130	=		Cúcuta, Cenabastos	3.075	3.373	3.241	-	
Cúcuta, Cenabastos	8.333	8.796	8.642	+		Florencia (Caquetá)	4.167	4.167	4.167	+	
Cúcuta, La Nueva Sexta	8.333	8.796	8.642	+		Güepesa (Santander)	2.800	2.900	2.838	+	
Ibagué, Plaza La 21	11.250	11.500	11.375	=		Moniquirá (Boyacá)	2.700	2.850	2.775	=	
Manizales, Centro Galerías	11.528	12.778	11.991	=		Montería, Mercado del Sur	2.714	2.857	2.804	=	
Medellín, Central Mayorista de Antioquia	10.083	10.597	10.366	+		Neiva, Surabastos	3.600	3.700	3.625	-	
Palmira (Valle del Cauca)	12.333	12.667	12.549	-		Nocaima (Cundinamarca)	3.200	3.500	3.319	-	
Pereira, Mercasa	7.975	8.415	8.160	=		Pamplona (Norte de Santander)	3.324	3.324	3.324	=	
Popayán, Plaza de mercado del barrio Bolívar	16.864	20.307	18.567	+		Pasto, El Potrerillo	3.280	3.320	3.290	-	
						Popayán, Plaza de mercado del barrio Bolívar	3.583	3.667	3.611	+	





**Cuadro 8.** Mercados mayoristas. Precios de venta de productos procesados (conclusión) 2021 (20 al 26 de marzo)

Productos y mercados	Pesos por kilogramo				Tendencia	Productos y mercados	Pesos por kilogramo				Tendencia
	Mínimo	Máximo	Medio	Precios			Mínimo	Máximo	Medio	Precios	
<b>Sal yodada (continuación)</b>						<b>Sardinias en lata (continuación)</b>					
Pasto, El Potrerillo	1.150	1.200	1.188		+	Bogotá, D.C., Corabastos	11.402	12.167	11.778		-
Pereira, Mercasa	1.040	1.150	1.097		+	Bogotá, D.C., Plaza España	11.647	12.353	12.005		-
Popayán, Plaza de mercado del barrio Bolívar	1.136	1.168	1.152		=	Buenaventura (Valle del Cauca)	9.745	9.917	9.831		=
Santa Marta (Magdalena)	1.040	1.080	1.050		=	Cali, La Floresta	10.196	10.392	10.294		=
Sincelejo, Nuevo Mercado	1.020	1.040	1.029		=	Cali, Santa Helena	12.108	12.157	12.124		=
Tuluá (Valle del Cauca)	1.112	1.200	1.144		+	Cali, Siloé	10.294	10.539	10.376		=
Tunja, Complejo de Servicios del Sur	600	620	613		=	Cartagena, Bazurto	9.314	9.314	9.314		+
Valledupar, Mercado Nuevo	1.080	1.080	1.080		=	Cartago (Valle del Cauca)	11.275	12.235	11.755		=
Villavicencio, CAV	1.175	1.230	1.208		=	Cúcuta, Cenabastos	11.961	12.941	12.614		+
						Cúcuta, La Nueva Sexta	11.422	12.255	11.977		=
<b>Salsa de tomate doy pack</b>						Manizales, Centro Galerías	12.500	12.941	12.831		=
Armenia, Mercar	13.377	13.706	13.501		=	Medellín, Plaza Minorista "José María Villa"	11.078	11.176	11.127		=
Barranquilla, Barranquillita	11.086	11.472	11.269		+	Montería, Mercado del Sur	9.706	9.853	9.773		-
Barranquilla, Granabastos	11.111	12.222	11.653		+	Palmira (Valle del Cauca)	12.824	12.941	12.862		-
Bogotá, D.C., Corabastos	10.472	11.000	10.731		-	Pamplona (Norte de Santander)	12.353	12.745	12.614		+
Bogotá, D.C., Plaza España	10.333	11.667	11.101		-	Pereira, Mercasa	12.212	12.363	12.270		-
Bucaramanga, Centroabastos	7.267	10.500	8.596		-	Popayán, Plaza de mercado del barrio Bolívar	9.314	9.456	9.384		=
Bucaramanga, Mercados del centro	7.000	7.200	7.122		=	Santa Marta (Magdalena)	7.181	7.304	7.234		=
Cali, La Floresta	11.944	12.500	12.315		=	Sincelejo, Nuevo Mercado	9.020	9.216	9.109		=
Cali, Santa Helena	11.667	11.944	11.852		=	Tuluá (Valle del Cauca)	11.275	12.696	11.985		+
Cali, Siloé	12.222	12.500	12.407		=	Villavicencio, CAV	11.696	11.892	11.824		=
Cartagena, Bazurto	10.556	11.250	10.787		-						
Cartago (Valle del Cauca)	10.917	11.389	11.102		=	<b>Sopa de pollo (caja)</b>					
Cúcuta, Cenabastos	8.333	8.796	8.642		+	Bogotá, D.C., Corabastos	41.769	44.872	43.078		-
Cúcuta, La Nueva Sexta	8.333	8.796	8.611		=	Bogotá, D.C., Paloquemao	47.009	49.858	48.433		-
Ibagué, Plaza La 21	9.750	11.000	10.500		+	Bogotá, D.C., Plaza España	42.308	44.373	43.554		+
Manizales, Centro Galerías	11.528	12.778	11.991		=						
Medellín, Plaza Minorista "José María Villa"	10.417	10.833	10.660		=	<b>Vinagre</b>					
Montería, Mercado del Sur	10.174	10.659	10.296		=	Barranquilla, Barranquillita	1.667	1.683	1.675		=
Palmira (Valle del Cauca)	12.333	12.667	12.549		-	Barranquilla, Granabastos	1.667	1.750	1.698		=
Pereira, Mercasa	8.088	8.497	8.306		=	Bucaramanga, Centroabastos	1.875	2.100	1.992		=
Popayán, Plaza de mercado del barrio Bolívar	11.667	14.035	12.878		=	Bucaramanga, Mercados del centro	2.400	2.600	2.500		=
Santa Marta (Magdalena)	8.987	9.314	9.139		=	Cartagena, Bazurto	1.125	1.167	1.153		=
Sincelejo, Nuevo Mercado	10.556	10.833	10.694		-	Cúcuta, Cenabastos	1.583	1.875	1.764		+
Tuluá (Valle del Cauca)	10.556	14.604	12.328		+	Cúcuta, La Nueva Sexta	1.667	1.833	1.778		=
Valledupar, Mercado Nuevo	10.833	11.111	11.019		=	Pamplona (Norte de Santander)	1.500	1.500	1.500		+
Villavicencio, CAV	10.750	10.972	10.852		+	Pereira, Mercasa	4.775	4.830	4.803		+
						Santa Marta (Magdalena)	1.217	1.250	1.242		=
<b>Sardinias en lata</b>						Sincelejo, Nuevo Mercado	1.250	1.333	1.292		=
Armenia, Mercar	12.157	12.451	12.320		=	Valledupar, Mercado Nuevo	1.083	1.083	1.083		=
Barranquilla, Barranquillita	8.231	8.319	8.268		+						
Barranquilla, Granabastos	7.647	7.745	7.701		=						

**TENDENCIAS**

---	-	+	+++
Variación mayor al -20 %	Variación entre 0 % y -10 %	Variación entre 0 % y 10 %	Variación mayor al 20 %
--	=	++	n. d.
Variación entre -10 % y -20 %	Variación igual a 0 %	Variación entre 10 % y 20 %	No determinado



@DANE\_Colombia



/DANEColombia



/DANEColombia



@DANEColombia

**SIPSA** Sistema de Información de Precios y Abastecimiento del Sector Agropecuario

[www.dane.gov.co](http://www.dane.gov.co)