


## BOLETÍN SEMANAL

# PRECIOS MAYORISTAS

**DANE**  
INFORMACIÓN PARA TODOS



## COMPORTAMIENTO DE LOS PRECIOS

### Aumentó el abastecimiento de frutas

El Departamento Administrativo Nacional de Estadística (DANE), por medio del Sistema de Información de Precios y Abastecimiento del Sector Agropecuario (Sipsa) comunicó que durante la semana del 27 al 31 de marzo de 2021 bajaron las cotizaciones de las verduras y las frutas, mientras que se incrementaron las de los tubérculos.

Bajaron los precios de las verduras, debido al comportamiento del tomate chonto, la arveja en vaina, la cebolla cabezona blanca, la zanahoria, el pimentón, la acelga, la habichuela y la cebolla cabezona roja. Se registró una mayor recolección de tomate chonto en Antioquia, Boyacá y Valle del Cauca con el fin de evitar daños en los frutos causados por las lluvias en las zonas de cultivo. De la misma forma se presentó una

reducción en los precios de la arveja verde en vaina por la mayor producción en Cundinamarca, Nariño, Tolima, Norte de Santander, Quindío y Antioquia.

Igualmente, se redujeron las cotizaciones de las frutas, especialmente de la mora de Castilla, la pera y las manzanas roja y verde importadas, el tomate de árbol, el kiwi, la papaya Maradol, la granadilla, el lulo y la naranja Sweet. La caída de los precios de la mora de Castilla se debió al aumento de la recolección en los cultivos de Cundinamarca, Tolima, Nariño para evitar daños causados por el aumento de las lluvias.

En cambio, se incrementaron los precios mayoristas de los tubérculos, debido al comportamiento del plátano hartón verde, la yuca criolla y las papas única y parda pastusa. En el caso del plátano hartón verde se destacó la reducción de la oferta de producto de primera calidad desde Antioquia, Arauca y Córdoba.

### CONTENIDO

Comportamiento de los precios .....	1
Informe de contexto .....	2
Indicador de abastecimiento .....	4
Lo que más sube y lo que más baja .....	7
Verduras y hortalizas .....	8
Frutas frescas .....	20
Tubérculos, raíces y plátanos .....	34
Granos, cárnicos y procesados .....	40



El futuro  
es de todos

Gobierno  
de Colombia

**SIPSA** Sistema de Información de Precios y  
Abastecimiento del Sector Agropecuario

# INFORME DE CONTEXTO

## En marzo bajaron los precios del melón Cantalup

Durante el mes de marzo se presentó una reducción en las cotizaciones mayoristas de varias frutas, principalmente de la pera nacional, el mango de azúcar, la breva, el melón Cantalup, la guayaba común y la mandarina oneco, entre otras. Fue representativo el caso del melón ya que este comportamiento se presentó en veinticinco de los veintisiete mercados donde se comercializó.

Huila es el principal departamento proveedor de esta fruta, desde donde se distribuyó el 37,22% del total que ingresó a los mercados mayoristas en lo corrido de 2021; le siguen en orden de representatividad Valle del Cauca, Santander y Atlántico.

Como se mencionó anteriormente, los precios bajaron este mes y las variaciones estuvieron por encima del 30,00% en varios mercados. Por ejemplo, en los municipios de Chiquinquirá (Boyacá), Cali, Palmira (Valle del Cauca), Bucaramanga (Santander) y Arauca (Arauca) los precios mayoristas de esta fruta presentaron reducciones del 33,77%, en promedio. Cabe resaltar que este comportamiento coincidió con el patrón estacional de los precios, según el cual se presentan reducciones en las cotizaciones mayoristas durante los primeros meses del año.

Una de las reducciones más significativas se observó en el mercado de Bucaramanga con un 33,16%. De

**Cuadro 1.** Precios mayoristas y variación porcentual del melón Cantalup  
Febrero y marzo de 2021

Ciudad	Febrero de 2021	Marzo de 2021*	Variación porcentual
Bucaramanga	2.627	1.756	-33,16
Arauca	3.763	2.586	-31,28
Medellín	2.870	2.014	-29,83
Bogotá, D.C.	2.150	1.512	-29,67
Cali	2.231	1.581	-29,13
Barranquilla	2.003	1.473	-26,46
Tunja	1.963	1.456	-25,83
Ibagué	1.910	1.417	-25,81
Neiva	2.024	1.558	-23,02
Cúcuta	2.602	2.023	-22,25
Pereira	2.806	2.186	-22,10
Villavicencio	2.996	2.371	-20,86

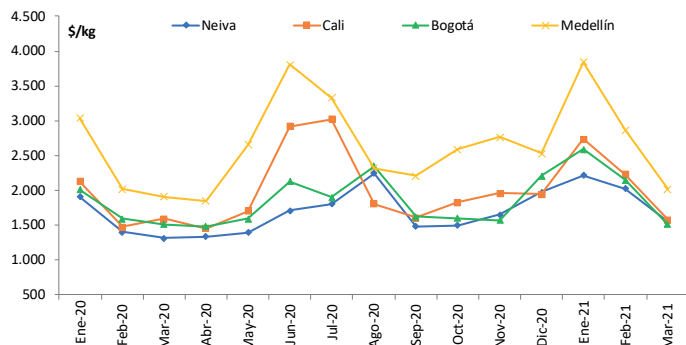
\* con información hasta el 26 de marzo de 2021

Fuente: DANE-SIPSA. Cálculos: SIPSA

acuerdo con los comerciantes de esta ciudad, esto se debió a un mayor nivel de ingreso del producto desde los municipios de Cepitá, Rionegro y Piedecuesta (Santander), a lo que se sumó la menor presencia de compradores.

En la capital del departamento de Arauca, por su parte, se presentó un descenso del 31,28% en la cotización de esta fruta, como resultado del incremento de la carga ingresada desde Sogamoso (Boyacá).

En el caso de la capital antioqueña, el 81,77% del abastecimiento se da desde el departamento de Valle del Cauca, el 16,98% desde Córdoba y el 1,26% restante desde Huila. Se destaca como uno de los principales proveedores el municipio de La Unión (Valle del Cauca), desde donde se recibe un poco más del 77,00% de carga. En esta ciudad la caída del precio mayorista durante el mes de marzo fue del 29,83% y las fuentes indicaron que esto estuvo asociado al buen nivel de abastecimiento presentado desde los municipios de La Unión (Valle del Cauca), Buenavista (Córdoba) y Campoalegre (Huila), sumado a la estrategia implementada por los comerciantes para darle salida al producto que tenían almacenado.

**Gráfico 1.** Precios mensuales del melón Cantalup  
Enero de 2020 a marzo de 2021

Fuente: DANE-SIPSA

Otro mercado donde se registraron reducciones en los precios fue el de Corabastos en Bogotá, donde la caída fue del 29,67%. Allí las fuentes informaron que este comportamiento se debió al aumento de las actividades de recolección en zonas productoras, incrementando así la cantidad de producto ingresado desde Neiva, Gigante y Garzón (Huila).

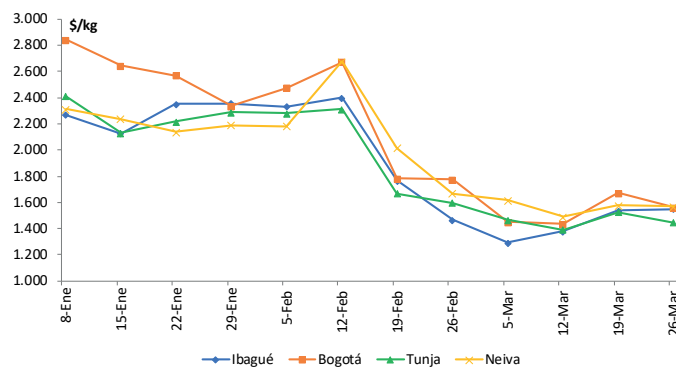
Por otro lado, en Cali, según información suministrada por algunos comerciantes, la cotización disminuyó un 29,13%, debido a la alta oferta desde el municipio de La Unión (Valle del Cauca), producto del inicio de nuevos ciclos de cosecha.

Por su parte, a Barranquilla el 26,80% del melón ingresa desde algunos municipios del Atlántico, el 24,30% desde Sucre, el 15,10% del Magdalena, el 11,00% de La Guajira, el 10,70% del Cesar, el 7,50% de Bolívar y el 4,6% restante de otros departamentos. En esta ciudad las bajas en las cotizaciones mayoristas superaron el 26,00%, lo cual obedeció al incremento de la oferta desde Curumaní (Cesar), Malambo y Sabanalarga (Atlántico), donde los cultivos se encontraban en pleno ciclo productivo.

De la misma forma, en la capital de Boyacá la disminución de la cotización fue del 25,83%. En este caso, a pesar de que las fuentes reportaron estabilidad en los precios mayoristas durante el presente mes, la reducción de casi el 26,00% se debió a la caída en el precio presentada a partir de mediados del mes de febrero como consecuencia de la alta oferta desde los municipios de Málaga, Cerrito y Capitanejo (Santander), en donde se recolectó un mayor volumen con el fin de evitar daños por el exceso de lluvias en las zonas de cultivo.

Adicionalmente, en la ciudad de Ibagué el descenso del 25,81% en la cotización se dio como resultado del mayor nivel en el volumen ingresado desde los municipios de Espinal y Saldaña (Tolima), lo cual se vio favorecido por la salida de cosechas presentado en estas zonas.

Vale la pena destacar que la reducción de los precios mayoristas no se dio en todas las semanas del mes de marzo. Durante la tercera semana del mes hubo una tendencia creciente en las cotizaciones. Sin embargo, en la última semana los precios nuevamente descendieron en gran parte de los mercados analizados. Este comportamiento fue suficiente para alcanzar un descenso en las cotizaciones en comparación con lo presentado en el mes de febrero.

**Gráfico 2.** Comportamiento de los precios semanales del melón Cantalup  
Enero a marzo de 2021

Fuente: DANE-SIPSA.

El incremento en los precios durante la tercera semana del mes de marzo obedeció al menor ingreso desde La Unión (Valle del Cauca) y Neiva (Huila).

En términos generales, es posible afirmar que la reducción de los precios mayoristas del melón Cantalup durante el mes de marzo se dio por el incremento de la oferta desde zonas productoras de los departamentos de Valle del Cauca, Huila y Atlántico.

También cabe resaltar que el abastecimiento de este producto se lleva a cabo principalmente desde las regiones cercanas a los mercados y que Huila es el proveedor más representativo, concentrando el 33,77% del total nacional.

# INDICADOR DE ABASTECIMIENTO DE ALIMENTOS

## Mayor oferta de hortalizas

El abastecimiento en los mercados mayoristas donde el SIPSA tomó información para las semanas del 16 al 22 y del 23 al 29 de marzo de 2021 aumentó en 12,69%.

Así, la categoría de otros grupos presentó un crecimiento en su oferta de 30,35%, los tubérculos, raíces y plátanos aumentaron su abastecimiento en 19,05%, las verduras y hortalizas incrementaron su acopio en 4,77% y las frutas en un 4,27%.

Entre los mercados mayoristas que registraron aumentos en la oferta de alimentos se encuentran Mercasa, en Pereira, donde creció 68,06% a causa de la categoría otros grupos que registró una variación positiva del 68,06% influenciado por el mayor ingreso de maíz amarillo, frijoles, leche pasteurizada UHT y azúcar. En cuanto al Nuevo Mercado, en Sincelejo, los inventarios de alimentos crecieron un 47,64% por los tubérculos, raíces y plátanos que presentaron un alza del 80,04%, ante los mayores volúmenes de papas capira, superior y única, ñame y plátano hartón verde.

En el Centro Galerías en Manizales se incrementó el abastecimiento en 47,12% por los tubérculos, raíces y plátanos que mejoraron sus inventarios en 100,09%, debido a la buena entrada de papas suprema, parda pastusa, capira y única, plátano hartón verde y arracacha. Frente a Mercar en Armenia, el abastecimiento ascendió en 41,25% por los tubérculos, raíces y plátanos, que registraron



un mayor suministro del orden del 51,35%, ante un alza en los inventarios de papas suprema, criolla, capira y R-12, yuca y plátano hartón verde.

En el centro de acopio de Ipiales, el abastecimiento aumentó 31,28% por las verduras y hortalizas, que reportaron un crecimiento del 69,46% por el mayor ingreso de arveja verde en vaina, principalmente. Por el lado del Mercado del Sur, en Montería, creció la oferta en 27,43%, por las verduras y hortalizas que registraron un alza del 62,42% como resultado del mayor ingreso de cebollas junca y cabezona, remolacha, tomate Riogrande y zanahoria.

En el Complejo de Servicios del Sur, en la ciudad de Tunja, el aprovisionamiento creció en 22,71%, debido a las verduras y hortalizas que aumentaron su acopio en 41,78%, por la arveja verde en vaina, las cebollas cabezona y junca y la zanahoria. Finalmente, en los mercados de Valledupar el aprovisionamiento de alimentos ascendió 20,26% por los tubérculos, raíces y plátanos que registraron una variación positiva del 51,10%, como consecuencia de la mayor entrada de papa única, yuca y plátano hartón verde.

La participación de los diferentes grupos en el total del abastecimiento para la semana comprendida del 23 al 29 de marzo de 2021 fue la siguiente: los tubérculos, raíces y plátanos concentraron el 29,70%, las verduras y hortalizas participaron con el 27,45%, las frutas representaron el 24,57% y los otros grupos el 18,28%.

# BOLETÍN SEMANAL PRECIOS MAYORISTAS

**Cuadro 2.** Evolución del abastecimiento por ciudad  
2021 (16 al 29 marzo)

Total mercados			
Grupo	16 al 22 de marzo	23 al 29 de marzo	Variación (%)
Frutas	31.094	32.422	4,27%
Tubérculos, raíces y plátanos	32.923	39.195	19,05%
Verduras y hortalizas	34.569	36.217	4,77%
Otros grupos	18.504	24.119	30,35%
<b>Total general</b>	<b>117.090</b>	<b>131.953</b>	<b>12,69%</b>

Armenia, Mercar			
Grupo	16 al 22 de marzo	23 al 29 de marzo	Variación (%)
Frutas	449	632	40,81%
Tubérculos, raíces y plátanos	694	1.050	51,35%
Verduras y hortalizas	591	743	25,66%
Otros grupos	327	485	48,59%
<b>Total</b>	<b>2.060</b>	<b>2.910</b>	<b>41,25%</b>

Barranquilla, Barranquillita y Granabastos			
Grupo	16 al 22 de marzo	23 al 29 de marzo	Variación (%)
Frutas	1.729	2.010	16,28%
Tubérculos, raíces y plátanos	1.474	1.987	34,79%
Verduras y hortalizas	1.706	1.492	-12,53%
Otros grupos	2.738	2.546	-6,99%
<b>Total</b>	<b>7.647</b>	<b>8.036</b>	<b>5,09%</b>

Bogotá, D. C., Corabastos, Paloquemao, Plaza Las Flores y Plaza Samper Mendoza			
Grupo	16 al 22 de marzo	23 al 29 de marzo	Variación (%)
Frutas	13.486	13.739	1,87%
Tubérculos, raíces y plátanos	10.789	12.932	19,87%
Verduras y hortalizas	14.986	14.995	0,06%
Otros grupos	3.373	4.772	41,46%
<b>Total</b>	<b>42.634</b>	<b>46.437</b>	<b>8,92%</b>

Bucaramanga, Centroabastos			
Grupo	16 al 22 de marzo	23 al 29 de marzo	Variación (%)
Frutas	3.067	3.096	0,93%
Tubérculos, raíces y plátanos	2.216	2.631	18,71%
Verduras y hortalizas	3.071	3.313	7,85%
Otros grupos	312	749	140,31%
<b>Total</b>	<b>8.666</b>	<b>9.788</b>	<b>12,94%</b>

Cali, Cavasa y Santa Helena			
Grupo	16 al 22 de marzo	23 al 29 de marzo	Variación (%)
Frutas	2.015	2.316	14,96%
Tubérculos, raíces y plátanos	2.867	3.329	16,09%
Verduras y hortalizas	2.623	2.815	7,32%
Otros grupos	2.924	3.351	14,59%
<b>Total</b>	<b>10.430</b>	<b>11.812</b>	<b>13,25%</b>

Cartagena, Bazurto			
Grupo	16 al 22 de marzo	23 al 29 de marzo	Variación (%)
Frutas	992	804	-19,03%
Tubérculos, raíces y plátanos	1.496	1.756	17,33%
Verduras y hortalizas	1.011	1.185	17,25%
Otros grupos	731	713	-2,44%
<b>Total</b>	<b>4.230</b>	<b>4.457</b>	<b>5,37%</b>

Cúcuta, Cenabastos y La Nueva Sexta			
Grupo	16 al 22 de marzo	23 al 29 de marzo	Variación (%)
Frutas	1.047	1.154	10,28%
Tubérculos, raíces y plátanos	2.046	2.327	13,77%
Verduras y hortalizas	1.386	1.388	0,18%
Otros grupos	1.838	1.978	7,63%
<b>Total</b>	<b>6.315</b>	<b>6.847</b>	<b>8,42%</b>

Ibagué, Plaza La 21			
Grupo	16 al 22 de marzo	23 al 29 de marzo	Variación (%)
Frutas	191	219	14,71%
Tubérculos, raíces y plátanos	552	362	-34,48%
Verduras y hortalizas	309	296	-4,25%
Otros grupos	119	84	-29,74%
<b>Total</b>	<b>1.172</b>	<b>961</b>	<b>-18,01%</b>

Ipiales, Centro de Acopio de Ipiales			
Grupo	16 al 22 de marzo	23 al 29 de marzo	Variación (%)
Frutas	70	20	-71,43%
Tubérculos, raíces y plátanos	334	423	26,81%
Verduras y hortalizas	227	385	69,46%
<b>Total</b>	<b>631</b>	<b>828</b>	<b>31,28%</b>

Manizales, Centro Galerías			
Grupo	16 al 22 de marzo	23 al 29 de marzo	Variación (%)
Frutas	300	383	27,94%
Tubérculos, raíces y plátanos	273	545	100,09%
Verduras y hortalizas	288	338	17,17%
Otros grupos	211	310	46,88%
<b>Total</b>	<b>1.072</b>	<b>1.577</b>	<b>47,12%</b>

Medellín, Central Mayorista de Antioquia y Plaza Minorista José María Villa			
Grupo	16 al 22 de marzo	23 al 29 de marzo	Variación (%)
Frutas	4.461	4.363	-2,19%
Tubérculos, raíces y plátanos	3.865	4.221	9,22%
Verduras y hortalizas	4.204	4.384	4,30%
Otros grupos	4.235	6.685	57,84%
<b>Total</b>	<b>16.765</b>	<b>19.654</b>	<b>17,23%</b>

**Cuadro 2.** Evolución del abastecimiento por ciudad (conclusión)  
2021 (16 al 29 marzo)**Montería, Mercado del Sur**

Grupo	16 al 22 de marzo	23 al 29 de marzo	Variación (%)
Frutas	157	205	30,69%
Tubérculos, raíces y plátanos	432	472	9,25%
Verduras y hortalizas	288	467	62,42%
Otros grupos	62	52	-16,17%
<b>Total</b>	<b>939</b>	<b>1.196</b>	<b>27,43%</b>

**Santa Marta (Magdalena)**

Grupo	16 al 22 de marzo	23 al 29 de marzo	Variación (%)
Frutas	191	155	-18,94%
Tubérculos, raíces y plátanos	342	336	-1,77%
Verduras y hortalizas	205	228	11,37%
Otros grupos	69	73	6,58%
<b>Total</b>	<b>807</b>	<b>793</b>	<b>-1,79%</b>

**Neiva, Surabastos**

Grupo	16 al 22 de marzo	23 al 29 de marzo	Variación (%)
Frutas	293	386	31,80%
Tubérculos, raíces y plátanos	448	565	26,16%
Verduras y hortalizas	549	564	2,62%
Otros grupos	315	264	-16,28%
<b>Total</b>	<b>1.606</b>	<b>1.779</b>	<b>10,81%</b>

**Sincelejo, Nuevo Mercado**

Grupo	16 al 22 de marzo	23 al 29 de marzo	Variación (%)
Frutas	186	213	14,68%
Tubérculos, raíces y plátanos	364	656	80,04%
Verduras y hortalizas	353	444	25,82%
Otros grupos	98	165	68,24%
<b>Total</b>	<b>1.001</b>	<b>1.478</b>	<b>47,64%</b>

**Pasto, El Potrerillo**

Grupo	16 al 22 de marzo	23 al 29 de marzo	Variación (%)
Frutas	213	233	9,35%
Tubérculos, raíces y plátanos	1.324	1.467	10,86%
Verduras y hortalizas	631	638	1,11%
Otros grupos	9,5	9,2	-3,59%
<b>Total</b>	<b>2.177</b>	<b>2.347</b>	<b>7,82%</b>

**Tunja, Complejo de Servicios del Sur**

Grupo	16 al 22 de marzo	23 al 29 de marzo	Variación (%)
Frutas	674	780	15,68%
Tubérculos, raíces y plátanos	1.317	1.520	15,41%
Verduras y hortalizas	738	1.046	41,78%
Otros grupos	0	3	-
<b>Total</b>	<b>2.729</b>	<b>3.348</b>	<b>22,71%</b>

**Pereira, Mercasa**

Grupo	16 al 22 de marzo	23 al 29 de marzo	Variación (%)
Frutas	497	612	23,14%
Tubérculos, raíces y plátanos	283	510	80,17%
Verduras y hortalizas	415	471	13,59%
Otros grupos	458	1.185	158,73%
<b>Total</b>	<b>1.653</b>	<b>2.778</b>	<b>68,06%</b>

**Valledupar, Mercabastos y Mercado Nuevo**

Grupo	16 al 22 de marzo	23 al 29 de marzo	Variación (%)
Frutas	448	488	9,01%
Tubérculos, raíces y plátanos	325	492	51,10%
Verduras y hortalizas	300	330	10,06%
Otros grupos	214	238	11,21%
<b>Total</b>	<b>1.287</b>	<b>1.547</b>	<b>20,26%</b>

**Popayán, Plaza de Mercado del Barrio Bolívar**

Grupo	16 al 22 de marzo	23 al 29 de marzo	Variación (%)
Frutas	100	47	-53,50%
Tubérculos, raíces y plátanos	808	787	-2,61%
Verduras y hortalizas	92	117	27,30%
Otros grupos	281	238	-15,11%
<b>Total</b>	<b>1.281</b>	<b>1.189</b>	<b>-7,19%</b>

**Villavicencio, Central de Abastos de Villavicencio**

Grupo	16 al 22 de marzo	23 al 29 de marzo	Variación (%)
Frutas	529	567	7,30%
Tubérculos, raíces y plátanos	674	827	22,63%
Verduras y hortalizas	596	577	-3,19%
Otros grupos	190	219	15,39%
<b>Total</b>	<b>1.989</b>	<b>2.190</b>	<b>10,13%</b>

Ciudades	Lo que más sube	Lo que más baja
<b>Bogotá D. C.</b>	Espinaca, brócoli, coles, lechuga crespita verde, arroz de segunda, apio, repollo morado, trucha en corte mariposa, maracuyá, azúcar sulfitada, chócolo mazorca, pollo entero fresco sin vísceras y cebolla puerro.	Granadilla, pera nacional, curuba, cebolla cabezona roja, ahuyama, papa criolla sucia, mangos común y de azúcar, papa criolla limpia, manzana royal gala importada, berenjena, arveja verde en vaina, papaya Maradol, calabacín.
<b>Medellín</b>	Remolacha, acelga, zanahoria larga vida, repollo blanco, maracuyá antioqueño, habichuela, espinaca, pepino cohombro, lechuga Batavia, limones común y mandarino, guanábana, melón Cantalup.	Arracacha blanca, curuba, apio, pera nacional, ají topito dulce, coliflor, mora de Castilla, tomate chonto regional, papaya hawaiana, calabacín, manzana verde importada, pimentón, plátano dominico verde, mango común, manzana roja importada
<b>Bucaramanga</b>	Chócolo mazorca, fresa, harina de trigo, aguacate común, aguacate papelillo, mango Tommy, yuca criolla, pimentón verde, bagre rayado entero fresco, panela cuadrada morena, blanquillo entero fresco, ahuyama, cachama de cultivo fresca, tilapia roja entera fresca.	Calabacín, pimentón, manzana verde importada, guayaba pera, papaya Maradol, banano Urabá, curuba, mango de azúcar, brócoli, habichuela, manzanas roja y royal gala importadas, papa criolla limpia, arracacha amarilla, uva importada, durazno importado, pera importada.
<b>Cúcuta</b>	Habichuela, limón Tahití, pimentón, chócolo mazorca, pollo entero fresco sin vísceras, papa criolla limpia, piernas de pollo, ahuyama, naranja común, carne de cerdo, perrito con hueso, pitahaya, papa única, uva Isabela, guayaba común, curuba.	Calabaza, zanahoria, tomate Riogrande, tomate chonto, remolacha regional, arracacha amarilla, melón Cantalup, carne de cerdo, lomo con hueso, arveja verde en vaina, piña perolera, espinaca, zanahoria bogotana, carne de cerdo, espinazo, carne de res, muchacho.
<b>Cali</b>	Arveja verde en vaina pastusa, patilla baby, fríjol verde cargamanto, cebolla junca Tenerife y Aquitania, melón Cantalup, lechuga Batavia, maracuyá.	Mora de castilla, pepino cohombro, repollo blanco, granadilla, pimentón, tomate chonto, pera importada, habichuela, papa capira, manzana verde importada, guayaba pera, zanahoria, manzanas roja y royal gala importadas, chócolo mazorca, uva Isabela, limones Tahití.
<b>Barranquilla</b>	Ahuyama, lechuga Batavia, carne de res, bola de brazo, ahuyama, alas de pollo con costillar, maracuyá valluno, ajo importado.	Mango Tommy y de azúcar, guanábana, melón Cantalup, plátano hartón verde, ají topito dulce, papa criolla sucia, coliflor, tomate chonto, habichuela.
<b>Pereira</b>	Mora de Castilla, banano criollo, plátano dominico hartón verde y maduro, hartón verde y maduro, zanahoria bogotana, arracacha blanca, apio, ahuyama, granadilla, mangos yulima, Tommy y manzano y limón mandarino.	Mandarina oneco, habichuela, maracuyá, Tangelo, cebolla junca, brócoli, naranja Valencia, guayaba agria, naranja Sweet, lechuga Batavia, cebolla cabezona blanca, remolacha.
<b>Cartagena</b>	Ahuyama, aceite girasol, lechuga Batavia, fríjol Zaragoza, aceite vegetal mezcla.	Pepino cohombro, tomate Riogrande bumangués y chonto, pera importada, tomate de árbol, cebolla cabezona blanca.

## VERDURAS Y HORTALIZAS

### Mayor ingreso de arveja

A lo largo de la presente semana se redujeron los precios de la arveja verde en vaina en dieciocho de los treinta y tres mercados en los que se comercializó. Según los comerciantes este comportamiento estuvo asociado a un mayor nivel de ingreso desde Facatativá, Pasca, Silvania (Cundinamarca), Marinilla, El Santuario, El Carmen de Viboral (Antioquia), Ipiales (Nariño) y Cáchira (Norte de Santander). En Cúcuta y Bogotá, por ejemplo, la caída superó el 10,50% y el kilo se vendió a \$4.333 y a \$5.071, respectivamente.

De la misma forma, cayeron las cotizaciones mayoristas del tomate chonto, la cebolla cabezona blanca, la zanahoria, el pimentón y la acelga. En el caso del tomate chonto el descenso del precio se debió al mayor abastecimiento de producto de primera calidad proveniente de Sáchica, Sutamarchán (Boyacá), Darién, Pradera, Restrepo, Cerrito, La Unió y Candelaria (Valle del Cauca), Montenegro, Quimbaya (Quindío) y Pereira (Risaralda). El anterior comportamiento se presentó en veintitres de los veintinueve mercados donde se negoció.

También bajaron los precios de la cebolla cabezona blanca, esta vez en trece de los treinta mercados en los que se comercializó a lo largo de la presente semana. Según los comerciantes, el anterior comportamiento fue ocasionado por el inicio de las cosechas en Sogamoso, Sachica (Boyacá) y la Sabana de Bogotá.

Igualmente, descendió la cotización de la zanahoria porque se contó con suficiente cantidad de producto

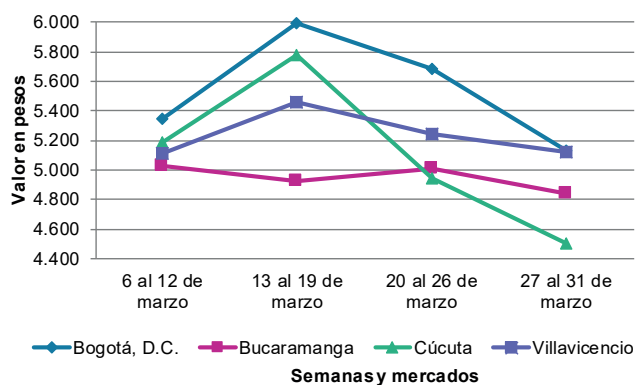
oriundo de Funza, Mosquera, Madrid, Facatativá, Une (Cundinamarca), Ipiales, Pasto, Túquerres (Nariño) y Mutiscua (Norte de Santander). La caída se observó en dieciséis de los treinta y un mercados donde se ofreció esta semana.

Así mismo, el precio del pimentón bajó en veintitrés de los cuarenta y tres mercados donde se negoció, como consecuencia de la buena producción en Los Santos, Lebrija, Girón, Cepitá (Santander), Cáchira (Norte de Santander), Marinilla y El Peñol (Antioquia).

En contraste, subieron los precios de la lechuga Batavia, el frijol verde en vaina, la remolacha, el ajo importado y el chócolo mazorca. En el caso de la lechuga Batavia, por ejemplo, la cotización mayorista aumentó en veinticinco de los treinta y nueve mercados donde se comercializó, comportamiento que estuvo motivado porque la cantidad que ingresó desde Mutiscua (Norte de Santander), Sonsón, Marinilla (Antioquia), Tunja (Boyacá) y la Sabana de Bogotá no fue suficiente para cubrir los requerimientos de la demanda.

Por último, en el caso del frijol verde en vaina el aumento del precio a lo largo de la semana se debió a los bajos niveles de cosecha por el que están pasando los cultivos en Cucutilla, Pamplona, Cachira (Norte de Santander), Cajamarca, Ibagué (Tolima), Pereira (Risaralda), Guaca, San Andrés y Málaga (Santander). El anterior comportamiento se registró en doce de los diecinueve mercados donde se vendió.

**Gráfico 3.** Comportamiento de los precios de la arveja verde en vaina 2021 (6 al 31 de marzo)



Fuente: DANE, Sipsa.



**Cuadro 3.** Mercados mayoristas. Precios de venta de verduras y hortalizas 2021 (27 al 31 de marzo)

Productos y mercados	Pesos por kilogramo				Tendencia	Productos y mercados	Pesos por kilogramo				Tendencia
	Mínimo	Máximo	Medio	Precios			Mínimo	Máximo	Medio	Precios	
<b>Acelga</b>						<b>Ahuyamín (Sakata) (continuación)</b>					
Armenia, Mercar	1.067	1.200	1.133	-		Bogotá, D.C., Corabastos	1.800	2.200	2.009	+	
Barranquilla, Barranquillita	4.000	4.000	4.000	=		Florencia (Caquetá)	2.080	2.160	2.120	+	
Bogotá, D.C., Corabastos	500	800	627	-		Ibagué, Plaza La 21	2.000	2.800	2.339	-	
Bucaramanga, Centroabastos	1.500	2.000	1.650	-		Neiva, Surabastos	2.240	2.400	2.320	=	
Chiquinquirá (Boyacá)	1.000	1.200	1.167	=		Pamplona (Norte de Santander)	2.000	2.000	2.000	+	
Duitama (Boyacá)	900	1.000	975	-		San Gil (Santander)	1.400	1.500	1.450	n.d.	
Ibagué, Plaza La 21	1.120	1.440	1.240	=		Tunja, Complejo de Servicios del Sur	2.000	2.200	2.080	n.d.	
Ipiales (Nariño), Ipiales somos todos	1.500	2.000	1.833	-		Villavicencio, CAV	2.000	2.400	2.263	-	
Medellín, Central Mayorista de Antioquia	1.000	1.500	1.278	+++		Yopal (Casasare)	2.300	2.400	2.350	+	
Neiva, Surabastos	1.250	1.750	1.500	-		<b>Aji topito dulce</b>					
Pamplona (Norte de Santander)	3.000	3.000	3.000	+		Barranquilla, Barranquillita	3.400	3.500	3.478	-	
Pasto, El Potrerillo	2.500	2.500	2.500	=		Cartagena, Bazurto	2.750	4.000	3.438	+++	
Pereira, Mercasa	1.800	2.000	1.933	-		Medellín, Central Mayorista de Antioquia	2.000	2.200	2.100	-	
Tibasosa (Boyacá), Coomproriente	1.000	1.000	1.000	=		Montería, Mercado del Sur	2.200	3.325	2.753	+++	
Tunja, Complejo de Servicios del Sur	1.100	1.300	1.211	+		Sincelejo, Nuevo Mercado	2.000	3.000	2.375	+++	
Villavicencio, CAV	1.200	1.600	1.367	-		<b>Ajo</b>					
<b>Ahuyama</b>						Bogotá, D.C., Corabastos	9.000	12.000	10.535	-	
Armenia, Mercar	600	600	600	=		Chiquinquirá (Boyacá)	3.000	3.500	3.333	+	
Barranquilla, Barranquillita	914	929	923	++		Cúcuta, Cenabastos	1.800	2.500	2.089	-	
Barranquilla, Granabastos	1.071	1.086	1.079	++		Duitama (Boyacá)	3.400	3.800	3.600	-	
Bogotá, D.C., Corabastos	1.000	1.400	1.258	-		Ipiales (Nariño), Ipiales somos todos	7.500	8.000	7.667	-	
Bucaramanga, Centroabastos	1.000	1.100	1.050	+		Manizales, Centro Galerías	6.250	7.500	7.083	-	
Buenaventura (Valle del Cauca)	1.000	1.000	1.000	-		Medellín, Central Mayorista de Antioquia	7.500	8.000	7.625	=	
Cali, Cavasa	800	800	800	=		Pamplona (Norte de Santander)	2.000	2.500	2.250	+++	
Cali, Santa Helena	650	700	675	++		Pasto, El Potrerillo	6.000	8.000	7.000	++	
Cartagena, Bazurto	1.100	1.200	1.150	++		Pereira, La 41	7.222	7.778	7.407	+	
Cartago (Valle del Cauca)	800	1.000	867	=		Pereira, Mercasa	6.667	7.778	7.278	-	
Cúcuta, Cenabastos	1.200	1.400	1.347	++		San Gil (Santander)	3.600	3.800	3.733	=	
Duitama (Boyacá)	1.094	1.156	1.115	+		Tibasosa (Boyacá), Coomproriente	2.800	2.800	2.800	-	
Ibagué, Plaza La 21	1.000	1.200	1.100	+++		Tunja, Complejo de Servicios del Sur	2.600	3.000	2.783	-	
Manizales, Centro Galerías	900	900	900	=		Túquerres (Nariño)	8.000	9.000	8.333	+	
Medellín, Central Mayorista de Antioquia	600	700	650	=		Villavicencio, CAV	4.500	5.000	4.756	-	
Medellín, Plaza Minorista "José María Villa"	600	700	650	=		<b>Ajo importado</b>					
Palmira (Valle del Cauca)	900	1.000	938	+		Arauca (Arauca)	6.800	7.200	7.000	+	
Pamplona (Norte de Santander)	1.500	1.500	1.500	=		Armenia, Mercar	6.500	6.800	6.600	=	
Pereira, La 41	800	900	833	=		Barranquilla, Barranquillita	6.300	6.500	6.425	+	
Pereira, Mercasa	800	1.000	933	+		Barranquilla, Granabastos	6.100	6.300	6.200	+	
Popayán, Plaza de mercado del barrio Bolívar	800	800	800	-		Bogotá, D.C., Corabastos	6.000	7.000	6.495	+	
Rionegro (Antioquia)	700	1.000	919	-		Bucaramanga, Centroabastos	6.000	6.500	6.175	-	
San Gil (Santander)	900	1.000	967	=		Buenaventura (Valle del Cauca)	6.700	7.000	6.833	-	
Sincelejo, Nuevo Mercado	700	700	700	+		Cali, Cavasa	6.000	6.500	6.213	-	
Socorro (Santander)	900	1.000	933	++		Cali, Santa Helena	6.000	6.200	6.033	+	
Tibasosa (Boyacá), Coomproriente	600	700	663	-		Cartagena, Bazurto	6.000	6.500	6.283	+	
Tuluá (Valle del Cauca)	700	800	767	=		Cartago (Valle del Cauca)	6.800	7.500	7.100	=	
Tunja, Complejo de Servicios del Sur	719	844	778	+		Cúcuta, Cenabastos	5.500	6.500	6.056	+	
Valledupar, Mercabastos	800	900	838	-		Ibagué, Plaza La 21	6.500	7.000	6.854	-	
Yopal (Casasare)	1.200	1.300	1.233	+		Ipiales (Nariño), Ipiales somos todos	6.500	6.500	6.500	=	
<b>Ahuyamín (Sakata)</b>						Manizales, Centro Galerías	6.500	7.000	6.833	=	
Arauca (Arauca)	740	860	800	+							

**Cuadro 3.** Mercados mayoristas. Precios de venta de verduras y hortalizas (continuación)  
2021 (27 al 31 de marzo)

Productos y mercados	Pesos por kilogramo				Tendencia	Productos y mercados	Pesos por kilogramo				Tendencia
	Mínimo	Máximo	Medio				Mínimo	Máximo	Medio		
<b>Ajo importado (continuación)</b>						<b>Arveja verde en vaina (continuación)</b>					
Medellín, Central Mayorista de Antioquia	5.900	6.200	6.100		+	Barranquilla, Granabastos	7.400	7.500	7.475		-
Montería, Mercado del Sur	6.300	6.600	6.488		-	Bogotá, D.C., Corabastos	4.600	5.400	5.071		-
Neiva, Surabastos	6.000	6.800	6.438		+	Bucaramanga, Centroabastos	4.400	5.200	4.838		-
Palmira (Valle del Cauca)	6.000	6.500	6.150		=	Cartago (Valle del Cauca)	4.800	5.600	5.200		-
Pasto, El Potrerillo	6.500	6.800	6.650		-	Chiquinquirá (Boyacá)	4.000	5.200	4.567		++
Pereira, La 41	6.500	7.500	7.000		=	Cúcuta, Cenabastos	4.000	5.000	4.333		-
Pereira, Mercasa	6.000	7.000	6.517		+	Duitama (Boyacá)	4.200	4.400	4.267		+
Popayán, Plaza de mercado del barrio Bolívar	6.500	6.600	6.550		-	El Carmen de Viboral (Antioquia)	4.200	4.400	4.275		+
Sincelejo, Nuevo Mercado	6.000	6.400	6.175		+	El Santuario (Antioquia)	4.000	4.500	4.213		-
Tuluá (Valle del Cauca)	6.700	7.000	6.833		+	Ibagué, Plaza La 21	3.600	5.200	4.242		++
Valledupar, Mercabastos	6.200	6.500	6.292		-	La Ceja (Antioquia)	4.500	4.500	4.500		+
<b>Apio</b>						Manizales, Centro Galerías	4.000	4.500	4.233		-
Arauca (Arauca)	1.667	1.917	1.750		-	Marinilla (Antioquia)	4.000	4.000	4.000		-
Armenia, Mercar	850	950	900		-	Medellín, Central Mayorista de Antioquia	3.800	4.600	4.266		-
Barranquilla, Barranquillita	1.200	1.400	1.288		+	Medellín, Plaza Minorista "José María Villa"	4.500	5.000	4.750		-
Barranquilla, Granabastos	1.300	1.500	1.400		+	Neiva, Surabastos	4.400	5.200	4.830		+
Bogotá, D.C., Corabastos	600	1.000	858		++	Palmira (Valle del Cauca)	2.800	3.700	3.235		-
Bucaramanga, Centroabastos	750	900	825		-	Pamplona (Norte de Santander)	4.000	5.000	4.222		+
Cali, Cavasa	1.176	1.176	1.176		-	Pereira, La 41	4.000	4.800	4.400		-
Cali, Santa Helena	824	941	882		-	Pereira, Mercasa	4.400	4.800	4.700		+
Cartagena, Bazurto	1.200	1.500	1.317		+	Rionegro (Antioquia)	4.000	5.000	4.606		-
Cartago (Valle del Cauca)	1.120	1.440	1.280		-	San Gil (Santander)	5.200	5.600	5.413		=
Chiquinquirá (Boyacá)	600	750	708		++	San Vicente (Antioquia)	4.000	4.000	4.000		+
Cúcuta, Cenabastos	1.000	1.600	1.267		-	Socorro (Santander)	5.200	5.360	5.253		=
Duitama (Boyacá)	700	800	738		+	Sonsón (Antioquia)	3.667	4.000	3.854		-
Ibagué, Plaza La 21	1.120	1.920	1.311		++	Tibasosa (Boyacá), Coomproriente	4.600	5.000	4.900		-
Ipiales (Nariño), Ipiales somos todos	2.500	2.500	2.500		=	Tuluá (Valle del Cauca)	3.600	4.000	3.813		-
Manizales, Centro Galerías	1.280	1.600	1.440		+	Tunja, Complejo de Servicios del Sur	4.000	4.700	4.383		-
Marinilla (Antioquia)	300	350	306		-	Villavicencio, CAV	5.000	5.600	5.288		+
Medellín, Central Mayorista de Antioquia	600	800	663		-	Yopal (Casanare)	5.000	5.104	5.035		+
Medellín, Plaza Minorista "José María Villa"	600	800	725		-	<b>Arveja verde en vaina pastusa</b>					
Montería, Mercado del Sur	800	1.200	1.013		+	Bogotá, D.C., Corabastos	4.800	5.600	5.219		-
Neiva, Surabastos	1.000	1.400	1.217		-	Cali, Cavasa	3.500	3.600	3.588		++
Palmira (Valle del Cauca)	1.500	1.667	1.639		+	Cali, Santa Helena	2.800	4.400	3.667		=
Pamplona (Norte de Santander)	1.000	1.167	1.083		-	La Unión (Nariño)	3.900	4.000	3.950		++
Pereira, La 41	1.333	1.500	1.444		-	Pasto, El Potrerillo	2.600	4.000	3.200		+
Pereira, Mercasa	1.667	2.000	1.819		++	Popayán, Plaza de mercado del barrio Bolívar	3.600	3.700	3.650		++
Rionegro (Antioquia)	700	1.100	925		-	<b>Berenjena</b>					
Santa Marta (Magdalena)	1.333	1.600	1.467		++	Barranquilla, Barranquillita	950	1.000	975		-
Sincelejo, Nuevo Mercado	1.000	1.200	1.063		+	Bogotá, D.C., Corabastos	1.500	1.900	1.638		-
Tibasosa (Boyacá), Coomproriente	850	900	888		++	Manizales, Centro Galerías	2.500	2.500	2.500		=
Tuluá (Valle del Cauca)	1.500	1.833	1.667		=	Medellín, Central Mayorista de Antioquia	1.400	2.000	1.631		-
Tunja, Complejo de Servicios del Sur	700	800	750		+	Montería, Mercado del Sur	1.700	2.000	1.863		+
Valledupar, Mercabastos	1.200	1.467	1.350		=	Sincelejo, Nuevo Mercado	1.333	1.667	1.500		+
Villavicencio, CAV	1.200	1.800	1.483		-	<b>Brócoli</b>					
<b>Arveja verde en vaina</b>						Armenia, Mercar	1.600	2.000	1.867		=
Arauca (Arauca)	5.283	5.435	5.359		+	Barranquilla, Barranquillita	5.300	5.500	5.350		+
Armenia, Mercar	3.840	4.000	3.947		-	Barranquilla, Granabastos	5.400	5.500	5.475		=
Barranquilla, Barranquillita	7.000	7.300	7.150		+						

# BOLETÍN SEMANAL PRECIOS MAYORISTAS

**Cuadro 3.** Mercados mayoristas. Precios de venta de verduras y hortalizas (continuación)  
2021 (27 al 31 de marzo)

Productos y mercados	Pesos por kilogramo				Tendencia	Productos y mercados	Pesos por kilogramo				Tendencia
	Mínimo	Máximo	Medio				Mínimo	Máximo	Medio		
<b>Brócoli (continuación)</b>						<b>Cebolla cabeza blanca (continuación)</b>					
Bogotá, D.C., Corabastos	2.000	3.500	2.739		+++	Manizales, Centro Galerías	1.800	2.200	1.975		+
Bucaramanga, Centroabastos	2.500	3.000	2.775		-	Medellín, Central Mayorista de Antioquia	1.700	1.848	1.784		=
Cali, Cavasa	2.500	2.700	2.600		-	Medellín, Plaza Minorista "José María Villa"	2.000	2.000	2.000		=
Cali, Santa Helena	2.300	2.500	2.433		=	Montería, Mercado del Sur	2.000	2.000	2.000		+
Chiquinquirá (Boyacá)	1.400	1.400	1.400		-	Pamplona (Norte de Santander)	1.600	1.700	1.633		+
Cúcuta, Cenabastos	3.000	4.000	3.333		-	Pereira, La 41	1.800	1.900	1.847		-
Duitama (Boyacá)	1.500	1.600	1.525		-	Pereira, Mercasa	1.600	1.900	1.763		+
Ibagué, Plaza La 21	1.500	2.000	1.764		+	Rionegro (Antioquia)	1.875	2.083	1.966		-
Ipiales (Nariño), Ipiales somos todos	1.667	2.083	1.861		+	San Gil (Santander)	1.800	1.900	1.867		++
Manizales, Centro Galerías	3.333	4.000	3.778		=	Santa Marta (Magdalena)	2.000	2.000	2.000		+
Marinilla (Antioquia)	1.000	1.200	1.025		+	Sincelejo, Nuevo Mercado	1.900	2.000	1.963		-
Medellín, Central Mayorista de Antioquia	1.800	2.000	1.925		+	Socorro (Santander)	1.640	1.700	1.660		+
Medellín, Plaza Minorista "José María Villa"	2.000	2.000	2.000		++	Tibasosa (Boyacá), Coomprorente	1.600	1.600	1.600		-
Neiva, Surabastos	2.400	4.500	3.508		+	Tunja, Complejo de Servicios del Sur	1.500	1.700	1.588		-
Palmira (Valle del Cauca)	2.083	2.250	2.153		-	Valledupar, Mercabastos	1.800	2.000	1.875		+
Pamplona (Norte de Santander)	3.000	3.000	3.000		=	Villavicencio, CAV	1.600	2.200	1.938		-
Pasto, El Potrerillo	1.000	1.000	1.000		=	Yopal (Casanare)	1.979	2.083	2.031		+
Pereira, Mercasa	1.600	2.400	1.933		-	<b>Cebolla cabeza blanca bogotana</b>					
Tibasosa (Boyacá), Coomprorente	1.500	1.800	1.638		+	Buenaventura (Valle del Cauca)	1.979	2.083	2.014		-
Tunja, Complejo de Servicios del Sur	1.800	2.000	1.897		+	Cali, Cavasa	1.771	1.875	1.823		-
Túquerres (Nariño)	1.500	1.833	1.667		+	Cali, Santa Helena	1.667	1.771	1.745		-
Villavicencio, CAV	3.000	3.333	3.172		+	Neiva, Surabastos	1.560	1.800	1.688		-
<b>Calabacín</b>						Palmira (Valle del Cauca)	1.625	1.813	1.706		-
Bogotá, D.C., Corabastos	800	1.600	1.238		-	Tuluá (Valle del Cauca)	1.979	2.083	2.014		+
Bucaramanga, Centroabastos	1.500	1.800	1.663		-	<b>Cebolla cabeza blanca importada</b>					
Duitama (Boyacá)	900	1.000	950		-	Ipiales (Nariño), Ipiales somos todos	1.739	1.848	1.775		=
Medellín, Central Mayorista de Antioquia	1.300	1.800	1.550		-	<b>Cebolla cabeza blanca pastusa</b>					
Tibasosa (Boyacá), Coomprorente	1.200	1.250	1.225		++	Pasto, El Potrerillo	1.250	1.354	1.298		-
Tunja, Complejo de Servicios del Sur	1.150	1.250	1.211		-	Popayán, Plaza de mercado del barrio Bolívar	1.813	1.833	1.828		-
<b>Calabaza</b>						Túquerres (Nariño)	1.458	1.563	1.502		-
Bogotá, D.C., Corabastos	720	800	767		-	<b>Cebolla cabeza roja</b>					
Cúcuta, Cenabastos	1.556	1.778	1.593		-	Arauca (Arauca)	1.800	1.900	1.867		-
Medellín, Central Mayorista de Antioquia	1.100	1.500	1.325		-	Barranquilla, Barranquillita	1.733	1.778	1.761		-
Villavicencio, CAV	1.250	1.500	1.375		-	Bogotá, D.C., Corabastos	1.700	1.900	1.782		-
<b>Cebolla cabeza blanca</b>						Cartagena, Bazurto	1.444	1.667	1.556		-
Arauca (Arauca)	1.750	1.875	1.799		-	Cúcuta, Cenabastos	1.458	1.667	1.510		-
Armenia, Mercar	1.800	2.000	1.917		-	Florencia (Caquetá)	2.200	2.200	2.200		=
Barranquilla, Barranquillita	2.000	2.080	2.035		+	Neiva, Surabastos	2.222	2.333	2.250		+
Barranquilla, Granabastos	1.800	2.000	1.900		-	Pereira, Mercasa	1.960	2.080	2.020		-
Bogotá, D.C., Corabastos	1.600	2.000	1.815		+	Santa Marta (Magdalena)	1.809	2.125	1.967		=
Bucaramanga, Centroabastos	1.600	2.000	1.800		+	Sincelejo, Nuevo Mercado	1.444	1.556	1.500		+
Cartagena, Bazurto	2.000	2.200	2.083		-	Valledupar, Mercabastos	1.333	1.750	1.468		-
Cartago (Valle del Cauca)	1.979	2.083	2.014		-	Valledupar, Mercado Nuevo	1.333	1.750	1.477		-
Chiquinquirá (Boyacá)	1.400	2.200	1.817		+	<b>Cebolla cabeza roja importada</b>					
Cúcuta, Cenabastos	1.500	1.900	1.681		-	Bucaramanga, Centroabastos	1.875	2.083	1.984		-
Duitama (Boyacá)	1.500	1.700	1.600		+	Cali, Cavasa	1.778	1.889	1.861		-
Florencia (Caquetá)	1.960	1.960	1.960		-	Ipiales (Nariño), Ipiales somos todos	1.804	1.848	1.833		-
Ibagué, Plaza La 21	1.600	2.240	1.887		+						

**Cuadro 3.** Mercados mayoristas. Precios de venta de verduras y hortalizas (continuación)  
2021 (27 al 31 de marzo)

Productos y mercados	Pesos por kilogramo				Tendencia	Productos y mercados	Pesos por kilogramo				Tendencia
	Mínimo	Máximo	Medio	Precios			Mínimo	Máximo	Medio	Precios	
<b>Cebolla cabezona roja importada (continuación)</b>						<b>Cebolla junca Berlín</b>					
Medellín, Central Mayorista de Antioquia	1.848	1.957	1.895		-	Barranquilla, Barranquillita	1.667	1.800	1.733		-
Montería, Mercado del Sur	1.920	2.000	1.973		-	Barranquilla, Granabastos	1.600	1.667	1.650		-
<b>Cebolla cabezona roja ocañera</b>						Cartagena, Bazurto	2.000	3.000	2.486		++
Bucaramanga, Centroabastos	1.563	1.771	1.669		-	Cúcuta, Cenabastos	1.406	1.563	1.510		+
<b>Cebolla cabezona roja peruana</b>						Pamplona (Norte de Santander)	1.250	1.250	1.250		+++
Barranquilla, Barranquillita	2.130	2.174	2.152		-	Valledupar, Mercabastos	1.333	2.000	1.708		++
Barranquilla, Granabastos	1.935	2.130	2.029		-	<b>Cebolla junca pastusa</b>					
Cartagena, Bazurto	1.957	2.174	2.092		-	La Unión (Nariño)	1.422	1.556	1.522		-
Montería, Mercado del Sur	1.300	1.600	1.445		-	Palmira (Valle del Cauca)	1.250	1.667	1.444		+
Sincelejo, Nuevo Mercado	2.065	2.174	2.115		+	Pasto, El Potrerillo	1.111	1.333	1.233		++
Valledupar, Mercabastos	2.065	2.174	2.156		-	Popayán, Plaza de mercado del barrio Bolívar	1.600	1.644	1.622		=
<b>Cebolla junca</b>						<b>Cebolla junca Tenerife</b>					
Arauca (Arauca)	1.630	1.852	1.753		+	Cali, Cavasa	1.900	2.000	1.988		++
Armenia, Mercar	1.429	1.571	1.488		+	Cali, Santa Helena	1.650	2.000	1.800		-
Bucaramanga, Centroabastos	1.438	1.719	1.566		+	Palmira (Valle del Cauca)	1.556	2.000	1.694		-
Cartago (Valle del Cauca)	1.120	1.280	1.200		-	<b>Cebolla puerro</b>					
Florencia (Caquetá)	2.120	2.200	2.160		+++	Bogotá, D.C., Corabastos	1.500	2.000	1.832		+
Ipiales (Nariño), Ipiales somos todos	2.150	2.250	2.225		-	Cúcuta, Cenabastos	2.500	3.500	2.722		-
La Ceja (Antioquia)	1.200	1.520	1.400		+	Medellín, Central Mayorista de Antioquia	2.000	2.200	2.150		+
Manizales, Centro Galerías	960	1.200	1.080		=	Pamplona (Norte de Santander)	3.000	3.000	3.000		+++
Medellín, Central Mayorista de Antioquia	1.500	2.000	1.655		-	<b>Cebollín chino</b>					
Medellín, Plaza Minorista "José María Villa"	1.400	1.900	1.625		-	Barranquilla, Barranquillita	3.000	3.200	3.117		+
Montería, Mercado del Sur	2.083	2.667	2.313		-	<b>Chócolo mazorca</b>					
Pereira, La 41	933	1.000	956		+	Armenia, Mercar	857	886	871		=
Pereira, Mercasa	800	933	878		-	Armenia, Retiro	714	743	729		=
Rionegro (Antioquia)	1.200	1.400	1.269		-	Barranquilla, Barranquillita	778	889	833		+
Sincelejo, Nuevo Mercado	1.200	1.400	1.300		-	Bogotá, D.C., Corabastos	3.000	3.200	3.088		+
Sonsón (Antioquia)	857	1.071	929		++	Bucaramanga, Centroabastos	1.440	1.552	1.500		++
Túquerres (Nariño)	2.000	2.250	2.042		=	Buenaventura (Valle del Cauca)	929	1.000	952		-
Villavicencio, CAV	1.667	2.000	1.875		+	Cali, Cavasa	786	857	830		-
Yopal (Casanare)	1.600	1.733	1.667		=	Cali, Santa Helena	1.000	1.071	1.012		+++
<b>Cebolla junca Aquitania</b>						Cartagena, Bazurto	875	1.050	950		+
Bogotá, D.C., Corabastos	1.500	2.000	1.780		-	Cartago (Valle del Cauca)	1.125	1.250	1.192		=
Buenaventura (Valle del Cauca)	3.150	3.200	3.167		+	Chiquinquirá (Boyacá)	2.200	2.400	2.367		+
Cali, Cavasa	1.778	1.867	1.793		++	Cúcuta, Cenabastos	1.455	1.636	1.576		+
Cali, Santa Helena	1.556	1.778	1.637		-	Duitama (Boyacá)	2.200	2.300	2.225		+
Chiquinquirá (Boyacá)	1.500	1.667	1.600		+	Ibagué, Plaza La 21	1.440	1.760	1.609		-
Duitama (Boyacá)	1.267	1.333	1.300		-	Ipiales (Nariño), Ipiales somos todos	857	1.000	929		-
Ibagué, Plaza La 21	1.406	1.719	1.580		+	Manizales, Centro Galerías	1.000	1.000	1.000		=
Neiva, Surabastos	1.500	1.733	1.629		-	Marinilla (Antioquia)	917	1.083	1.010		++
San Gil (Santander)	2.000	2.067	2.022		=	Medellín, Central Mayorista de Antioquia	1.125	1.125	1.125		=
Santa Marta (Magdalena)	2.067	2.167	2.117		++	Medellín, Plaza Minorista "José María Villa"	875	1.000	917		-
Socorro (Santander)	1.933	2.000	1.978		=	Montería, Mercado del Sur	600	660	630		-
Tibasosa (Boyacá), Coomproriente	1.500	1.500	1.500		+	Neiva, Surabastos	1.920	2.000	1.940		++
Tunja, Complejo de Servicios del Sur	1.400	1.600	1.483		+	Pamplona (Norte de Santander)	1.091	1.091	1.091		+
Valledupar, Mercabastos	1.500	2.000	1.694		++	Pasto, El Potrerillo	761	870	842		+

**Cuadro 3.** Mercados mayoristas. Precios de venta de verduras y hortalizas (continuación)  
2021 (27 al 31 de marzo)

Productos y mercados	Pesos por kilogramo				Tendencia	Productos y mercados	Pesos por kilogramo				Tendencia
	Mínimo	Máximo	Medio				Mínimo	Máximo	Medio		
<b>Chócolo mazorca (continuación)</b>						<b>Cilantro (continuación)</b>					
Peñol (Antioquia)	800	900	875	+		Rionegro (Antioquia)	4.000	8.000	5.313	++	
Popayán, Plaza de mercado del barrio Bolívar	571	571	571	-		San Gil (Santander)	4.000	4.000	4.000	=	
Rionegro (Antioquia)	1.000	1.714	1.393	-		Santa Marta (Magdalena)	3.333	3.333	3.333	=	
San Gil (Santander)	3.250	3.500	3.375	++		Sincelejo, Nuevo Mercado	2.000	2.000	2.000	+++	
San Vicente (Antioquia)	750	833	792	-		Socorro (Santander)	4.000	4.000	4.000	=	
Sincelejo, Nuevo Mercado	920	1.000	970	-		Tibasosa (Boyacá), Coomproriente	2.500	2.500	2.500	-	
Socorro (Santander)	3.000	3.125	3.063	+++		Tuluá (Valle del Cauca)	4.500	5.000	4.667	=	
Sonsón (Antioquia)	600	650	625	++		Tunja, Complejo de Servicios del Sur	2.000	4.500	3.156	-	
Tibasosa (Boyacá), Coomproriente	2.400	2.800	2.575	-		Valledupar, Mercabastos	1.500	1.500	1.500	-	
Tunja, Complejo de Servicios del Sur	2.400	2.600	2.442	+		Valledupar, Mercado Nuevo	1.500	1.500	1.500	-	
Valledupar, Mercabastos	1.400	1.400	1.400	++		Villavicencio, CAV	3.000	4.000	3.500	-	
Villavicencio, CAV	2.000	3.000	2.413	-		Yopal (Casanare)	4.000	5.000	4.333	-	
<b>Cidra</b>						<b>Coles</b>					
Bogotá, D.C., Corabastos	1.300	1.700	1.491	+		Barranquilla, Barranquillita	2.400	2.600	2.500	-	
Marinilla (Antioquia)	500	600	550	+		Bogotá, D.C., Corabastos	3.000	4.000	3.500	+++	
Medellín, Central Mayorista de Antioquia	1.000	1.200	1.100	+		Medellín, Central Mayorista de Antioquia	900	1.000	975	=	
San Vicente (Antioquia)	400	500	450	-		Medellín, Plaza Minorista "José María Villa"	1.000	1.000	1.000	=	
Villavicencio, CAV	1.600	2.000	1.775	+							
<b>Cilantro</b>						<b>Coliflor</b>					
Arauca (Arauca)	5.750	6.250	6.083	-		Armenia, Mercar	1.917	2.167	2.028	-	
Armenia, Mercar	4.000	4.000	4.000	++		Barranquilla, Barranquillita	5.500	5.700	5.550	-	
Barranquilla, Barranquillita	3.500	3.600	3.517	-		Barranquilla, Granabastos	5.400	5.600	5.500	-	
Bogotá, D.C., Corabastos	1.400	2.500	1.824	-		Bogotá, D.C., Corabastos	1.500	2.500	1.863	-	
Bucaramanga, Centroabastos	3.000	3.000	3.000	-		Bucaramanga, Centroabastos	3.000	3.500	3.250	=	
Buenaventura (Valle del Cauca)	3.250	3.250	3.250	+		Cali, Cavasa	2.500	2.700	2.588	-	
Cali, Cavasa	3.000	3.000	3.000	+		Cali, Santa Helena	2.500	2.700	2.567	+	
Cali, Santa Helena	2.250	2.500	2.417	++		Cartago (Valle del Cauca)	2.400	2.560	2.453	-	
Cartagena, Bazurto	3.500	4.000	3.750	-		Chiquinquirá (Boyacá)	1.500	1.800	1.617	+	
Cartago (Valle del Cauca)	3.500	4.500	4.000	=		Cúcuta, Cenabastos	3.000	4.000	3.333	-	
Chiquinquirá (Boyacá)	2.500	3.000	2.583	-		Duitama (Boyacá)	1.800	2.000	1.875	+	
Cúcuta, Cenabastos	3.000	5.000	3.944	-		Ipiales (Nariño), Ipiales somos todos	2.083	2.167	2.125	+	
Duitama (Boyacá)	3.000	3.250	3.125	-		Manizales, Centro Galerías	2.800	3.200	3.000	-	
Florencia (Cauquetá)	8.000	8.000	8.000	++		Marinilla (Antioquia)	1.000	1.000	1.000	++	
Ibagué, Plaza La 21	2.000	4.000	2.667	-		Medellín, Central Mayorista de Antioquia	1.400	2.000	1.575	-	
Ipiales (Nariño), Ipiales somos todos	5.600	6.000	5.867	+++		Medellín, Plaza Minorista "José María Villa"	1.800	2.000	1.950	++	
La Ceja (Antioquia)	4.000	5.000	4.500	+		Neiva, Surabastos	2.100	2.800	2.433	-	
Manizales, Centro Galerías	8.000	8.000	8.000	=		Palmira (Valle del Cauca)	2.500	2.700	2.633	-	
Marinilla (Antioquia)	3.000	4.000	3.313	-		Pamplona (Norte de Santander)	3.000	3.000	3.000	=	
Medellín, Central Mayorista de Antioquia	5.000	9.200	6.397	++		Pasto, El Potrerillo	1.000	1.000	1.000	=	
Medellín, Plaza Minorista "José María Villa"	5.000	6.000	5.563	++		Pereira, La 41	2.000	2.500	2.250	-	
Montería, Mercado del Sur	4.000	4.000	4.000	=		Pereira, Mercasa	2.500	2.917	2.778	+	
Neiva, Surabastos	8.000	16.667	11.833	-		Tibasosa (Boyacá), Coomproriente	1.600	2.200	1.904	+	
Palmira (Valle del Cauca)	3.000	3.000	3.000	+		Tunja, Complejo de Servicios del Sur	2.200	2.500	2.333	-	
Pamplona (Norte de Santander)	3.333	3.333	3.333	++		Túquerres (Nariño)	1.760	2.000	1.913	+	
Pasto, El Potrerillo	10.000	12.500	11.250	++		Villavicencio, CAV	1.700	2.300	1.933	+	
Pereira, La 41	3.500	4.000	3.667	-							
Pereira, Mercasa	3.500	3.500	3.500	-		<b>Espinaca</b>					
Popayán, Plaza de mercado del barrio Bolívar	2.500	2.500	2.500	=		Armenia, Mercar	1.889	2.111	2.000	=	
						Barranquilla, Barranquillita	6.000	6.000	6.000	=	
						Barranquilla, Granabastos	5.000	5.100	5.025	+	

**Cuadro 3.** Mercados mayoristas. Precios de venta de verduras y hortalizas (continuación)  
2021 (27 al 31 de marzo)

Productos y mercados	Pesos por kilogramo				Tendencia	Productos y mercados	Pesos por kilogramo				Tendencia
	Mínimo	Máximo	Medio				Mínimo	Máximo	Medio		
<b>Espinaca (continuación)</b>						<b>Frijol verde en vaina (continuación)</b>					
Bogotá, D.C., Corabastos	800	1.500	1.142		+++	Bucaramanga, Centroabastos	3.600	4.400	4.000		-
Bucaramanga, Centroabastos	2.800	3.000	2.900		-	Cartago (Valle del Cauca)	3.800	4.000	3.933		-
Chiquinquirá (Boyacá)	1.500	1.875	1.625		-	Cúcuta, Cenabastos	2.500	3.000	2.750		+
Cúcuta, Cenabastos	6.000	8.000	6.667		-	Ibagué, Plaza La 21	2.800	3.200	2.960		+++
Duitama (Boyacá)	2.333	2.667	2.444		-	La Unión (Nariño)	2.600	2.700	2.650		+
Ibagué, Plaza La 21	1.556	3.333	2.241		+	Manizales, Centro Galerías	3.700	4.000	3.900		=
Ipiales (Nariño), Ipiales somos todos	1.500	2.000	1.833		-	Montería, Mercado del Sur	3.500	4.000	3.713		+
Manizales, Centro Galerías	3.000	3.500	3.125		=	Neiva, Surabastos	2.800	4.000	3.317		++
Medellín, Central Mayorista de Antioquia	1.000	1.200	1.150		++	Pamplona (Norte de Santander)	3.000	3.333	3.217		+++
Medellín, Plaza Minorista "José María Villa"	1.200	1.400	1.300		-	Pereira, La 41	3.500	3.600	3.533		+
Neiva, Surabastos	1.647	2.353	1.941		+	Pereira, Mercasa	3.000	3.000	3.000		-
Pamplona (Norte de Santander)	3.000	3.000	3.000		=	San Gil (Santander)	3.600	4.000	3.813		+
Pasto, El Potrerillo	3.500	3.500	3.500		++	Sincelejo, Nuevo Mercado	3.500	4.000	3.713		+
Tibasosa (Boyacá), Coomproriente	5.000	5.333	5.125		+	Socorro (Santander)	3.600	3.760	3.653		=
Tunja, Complejo de Servicios del Sur	1.500	1.875	1.736		++	Tunja, Complejo de Servicios del Sur	2.600	2.800	2.667		-
Villavicencio, CAV	1.400	2.000	1.700		-						
<b>Frijol verde bolo</b>						<b>Haba verde</b>					
Cúcuta, Cenabastos	4.000	5.000	4.569		-	Bogotá, D.C., Corabastos	2.400	2.880	2.720		+
Pamplona (Norte de Santander)	4.400	4.583	4.492		++	Chiquinquirá (Boyacá)	2.000	2.400	2.200		+++
						Cúcuta, Cenabastos	1.700	1.800	1.750		+
						Duitama (Boyacá)	1.400	1.500	1.433		=
						Ipiales (Nariño), Ipiales somos todos	1.333	1.333	1.333		+++
						La Unión (Nariño)	1.167	1.267	1.217		+
						Pamplona (Norte de Santander)	1.400	1.667	1.583		++
						Tibasosa (Boyacá), Coomproriente	1.200	1.300	1.245		-
						Tunja, Complejo de Servicios del Sur	1.200	1.400	1.292		-
						Túquerres (Nariño)	1.500	1.750	1.575		+++
						<b>Habichuela</b>					
						Arauca (Arauca)	2.909	3.273	3.152		+
						Armenia, Mercar	2.400	2.960	2.707		-
						Barranquilla, Barranquillita	1.450	1.600	1.513		-
						Barranquilla, Granabastos	1.550	1.650	1.619		-
						Bogotá, D.C., Corabastos	2.000	2.833	2.540		-
						Bucaramanga, Centroabastos	900	1.150	1.019		-
						Buenaventura (Valle del Cauca)	2.880	3.040	2.987		-
						Cali, Cavasa	2.200	2.400	2.225		-
						Cali, Santa Helena	1.600	2.200	1.900		-
						Cartagena, Bazurto	1.500	1.750	1.604		+
						Cartago (Valle del Cauca)	2.080	2.400	2.240		-
						Chiquinquirá (Boyacá)	2.000	2.400	2.133		-
						Cúcuta, Cenabastos	900	2.000	1.438		+++
						Duitama (Boyacá)	2.000	2.100	2.033		n.d.
						El Santuario (Antioquia)	1.200	1.900	1.525		-
						Florencia (Caquetá)	2.640	2.720	2.680		+
						Ibagué, Plaza La 21	2.000	3.200	2.693		+
						La Ceja (Antioquia)	1.800	2.000	1.900		+
						Manizales, Centro Galerías	1.040	1.600	1.330		-
						Marinilla (Antioquia)	1.200	1.700	1.475		+
						Medellín, Central Mayorista de Antioquia	1.500	2.000	1.753		++
						Medellín, Plaza Minorista "José María Villa"	2.100	2.400	2.225		++
						Montería, Mercado del Sur	2.000	2.500	2.238		-
						<b>Frijol verde en vaina</b>					
Arauca (Arauca)	4.130	4.348	4.239		+						
Armenia, Mercar	3.040	3.200	3.147		=						
Barranquilla, Barranquillita	6.200	6.400	6.250		+						
Barranquilla, Granabastos	5.400	5.500	5.475		+						

**Cuadro 3.** Mercados mayoristas. Precios de venta de verduras y hortalizas (continuación)  
2021 (27 al 31 de marzo)

Productos y mercados	Pesos por kilogramo				Tendencia	Productos y mercados	Pesos por kilogramo				Tendencia
	Mínimo	Máximo	Medio				Mínimo	Máximo	Medio		
<b>Habichuela (continuación)</b>						<b>Lechuga Batavia (continuación)</b>					
Neiva, Surabastos	2.400	2.800	2.487	-		Popayán, Plaza de mercado del barrio Bolívar	1.308	1.385	1.365	+	
Palmira (Valle del Cauca)	2.000	2.200	2.100	-		Rionegro (Antioquia)	800	1.200	963	+	
Pamplona (Norte de Santander)	1.250	1.500	1.375	+++		San Gil (Santander)	1.833	1.917	1.889	++	
Pasto, El Potrerillo	3.000	3.000	3.000	+		Santa Marta (Magdalena)	1.917	1.917	1.917	+	
Pereira, La 41	1.600	1.920	1.760	-		Sincelejo, Nuevo Mercado	1.400	1.500	1.438	+++	
Pereira, Mercasa	1.440	1.760	1.600	-		Sonsón (Antioquia)	600	800	725	++	
Popayán, Plaza de mercado del barrio Bolívar	2.800	2.800	2.800	-		Tibasosa (Boyacá), Coomprorente	1.500	1.500	1.500	-	
Rionegro (Antioquia)	1.500	2.000	1.675	+		Tuluá (Valle del Cauca)	1.385	1.538	1.436	+	
San Gil (Santander)	1.273	1.364	1.303	+		Tunja, Complejo de Servicios del Sur	1.100	1.400	1.256	+	
Santa Marta (Magdalena)	1.800	2.100	2.000	-		Valledupar, Mercabastos	1.500	1.667	1.563	+	
Sincelejo, Nuevo Mercado	2.000	2.800	2.413	+++		Villavicencio, CAV	1.000	1.600	1.317	-	
Socorro (Santander)	1.273	1.364	1.303	++		Yopal (Casanare)	1.800	2.000	1.933	-	
Tibasosa (Boyacá), Coomprorente	2.900	3.000	2.975	+							
Tuluá (Valle del Cauca)	2.000	2.000	2.000	-		<b>Lechuga cressa verde</b>					
Tunja, Complejo de Servicios del Sur	1.200	1.600	1.391	-		Arauca (Arauca)	3.600	4.000	3.867	-	
Valledupar, Mercabastos	1.500	2.000	1.688	+		Bogotá, D.C., Corabastos	1.667	2.667	2.245	+++	
Villavicencio, CAV	1.833	2.333	1.979	-		Bucaramanga, Centroabastos	2.600	3.000	2.850	+	
Yopal (Casanare)	3.611	4.167	3.889	+		Cali, Cavasa	2.800	3.000	2.942	+	
						Cúcuta, Cenabastos	4.000	4.000	4.000	+	
<b>Habichuela larga</b>						Medellín, Central Mayorista de Antioquia	900	1.000	950	+	
Barranquilla, Barranquillita	2.500	2.600	2.567	+		Medellín, Plaza Minorista "José María Villa"	1.000	1.000	1.000	=	
Montería, Mercado del Sur	2.000	2.000	2.000	-		Neiva, Surabastos	2.857	3.429	3.179	-	
						Villavicencio, CAV	4.800	7.200	6.267	-	
<b>Lechuga Batavia</b>						<b>Pepino cohombro</b>					
Arauca (Arauca)	3.000	4.000	3.611	-		Arauca (Arauca)	1.455	1.727	1.591	+	
Armenia, Mercar	1.200	1.267	1.244	=		Armenia, Mercar	800	900	833	=	
Barranquilla, Barranquillita	1.500	1.600	1.575	++		Barranquilla, Barranquillita	800	880	830	-	
Barranquilla, Granabastos	1.600	1.700	1.625	+		Barranquilla, Granabastos	680	700	695	-	
Bogotá, D.C., Corabastos	1.000	1.500	1.179	-		Bogotá, D.C., Corabastos	1.300	1.500	1.457	-	
Bucaramanga, Centroabastos	833	1.167	1.021	-		Bucaramanga, Centroabastos	720	800	745	+	
Buenaventura (Valle del Cauca)	1.500	1.600	1.567	+		Buenaventura (Valle del Cauca)	1.000	1.200	1.100	-	
Cali, Cavasa	1.000	1.231	1.138	+		Cali, Cavasa	500	500	500	-	
Cali, Santa Helena	1.000	1.154	1.067	+		Cali, Santa Helena	500	600	529	-	
Cartagena, Bazurto	1.467	2.000	1.767	++		Cartagena, Bazurto	720	1.200	940	-	
Cartago (Valle del Cauca)	1.692	1.846	1.769	+		Cartago (Valle del Cauca)	1.000	1.200	1.133	-	
Chiquinquirá (Boyacá)	1.400	1.500	1.433	+		Cúcuta, Cenabastos	600	1.000	722	-	
Cúcuta, Cenabastos	833	1.000	889	-		Florencia (Caquetá)	1.600	1.600	1.600	-	
Duitama (Boyacá)	1.200	1.300	1.233	-		Ibagué, Plaza La 21	800	1.200	1.040	-	
Ibagué, Plaza La 21	1.280	1.760	1.476	-		La Ceja (Antioquia)	1.000	1.200	1.050	++	
Ipiales (Nariño), Ipiales somos todos	923	1.000	949	-		Manizales, Centro Galerías	800	1.000	900	-	
Manizales, Centro Galerías	2.000	2.000	2.000	-		Marinilla (Antioquia)	400	500	450	-	
Marinilla (Antioquia)	600	700	688	++		Medellín, Central Mayorista de Antioquia	900	1.200	1.072	+	
Medellín, Central Mayorista de Antioquia	857	1.000	892	+		Medellín, Plaza Minorista "José María Villa"	700	900	800	++	
Medellín, Plaza Minorista "José María Villa"	857	1.000	897	+		Montería, Mercado del Sur	680	800	743	++	
Montería, Mercado del Sur	1.417	1.667	1.552	+++		Neiva, Surabastos	800	1.200	1.030	++	
Neiva, Surabastos	1.120	1.360	1.240	-		Palmira (Valle del Cauca)	600	733	658	-	
Palmira (Valle del Cauca)	1.154	1.308	1.221	+		Pamplona (Norte de Santander)	800	1.200	1.000	-	
Pamplona (Norte de Santander)	1.000	1.000	1.000	+++		Pasto, El Potrerillo	2.000	2.000	2.000	=	
Pasto, El Potrerillo	1.154	1.154	1.154	+		Pereira, La 41	800	1.000	867	-	
Pereira, La 41	1.667	1.667	1.667	+		Pereira, Mercasa	700	900	788	-	
Pereira, Mercasa	1.500	1.667	1.569	-							

**Cuadro 3.** Mercados mayoristas. Precios de venta de verduras y hortalizas (continuación)  
2021 (27 al 31 de marzo)

Productos y mercados	Pesos por kilogramo				Tendencia	Productos y mercados	Pesos por kilogramo				Tendencia
	Mínimo	Máximo	Medio				Mínimo	Máximo	Medio		
<b>Pepino cohombro (continuación)</b>						<b>Pimentón (continuación)</b>					
Popayán, Plaza de mercado del barrio Bolívar	769	846	808		+	Bogotá, D.C., Corabastos	3.900	4.200	4.024		-
Rionegro (Antioquia)	400	1.000	631		-	Bucaramanga, Centroabastos	2.000	3.000	2.438		-
San Gil (Santander)	520	600	573		=	Buenaventura (Valle del Cauca)	2.571	2.857	2.667		-
Santa Marta (Magdalena)	900	900	900		+	Cali, Cavasa	2.000	2.300	2.192		-
Sincelejo, Nuevo Mercado	600	700	650		+	Cali, Santa Helena	2.000	3.000	2.500		-
Socorro (Santander)	560	600	587		+	Cartagena, Bazurto	2.917	3.500	3.184		+
Sonsón (Antioquia)	800	1.200	1.000		-	Cartago (Valle del Cauca)	3.000	3.500	3.233		+
Tibasosa (Boyacá), Coomproriente	460	540	500		+	Chiquinquirá (Boyacá)	2.143	2.500	2.202		+
Tuluá (Valle del Cauca)	800	1.200	1.000		=	Cúcuta, Cenabastos	1.500	2.083	1.873		+
Tunja, Complejo de Servicios del Sur	600	720	651		-	Duitama (Boyacá)	1.786	2.143	1.929		+
Valledupar, Mercabastos	600	800	750		+	Florencia (Caquetá)	1.929	2.000	1.964		+
Villavicencio, CAV	900	1.200	981		+	Ibagué, Plaza La 21	2.000	3.000	2.385		+
						La Ceja (Antioquia)	2.500	2.800	2.675		-
						Manizales, Centro Galerías	2.000	2.500	2.263		-
<b>Pepino de rellenar</b>						Marinilla (Antioquia)	1.800	2.200	1.950		-
Bogotá, D.C., Corabastos	2.083	3.000	2.465		-	Medellín, Central Mayorista de Antioquia	2.500	3.000	2.741		-
Chiquinquirá (Boyacá)	2.083	2.083	2.083		=	Medellín, Plaza Minorista "José María Villa"	2.300	2.700	2.513		+
Duitama (Boyacá)	1.417	1.500	1.458		-	Montería, Mercado del Sur	3.000	3.500	3.188		+
Ibagué, Plaza La 21	1.200	1.600	1.413		-	Neiva, Surabastos	1.786	2.143	1.973		-
Medellín, Central Mayorista de Antioquia	2.000	2.700	2.456		+	Palmira (Valle del Cauca)	2.400	3.000	2.738		+
San Gil (Santander)	1.600	1.760	1.707		=	Pamplona (Norte de Santander)	2.083	2.500	2.292		+
Tibasosa (Boyacá), Coomproriente	1.917	2.083	2.052		+	Pasto, El Potrerillo	2.400	2.400	2.400		-
Tunja, Complejo de Servicios del Sur	1.500	1.917	1.734		-	Peñol (Antioquia)	1.400	2.200	1.775		-
Villavicencio, CAV	2.500	3.500	2.956		+	Pereira, La 41	2.800	3.000	2.933		+
Yopal (Casanare)	2.500	2.800	2.650		-	Pereira, Mercasa	2.600	3.000	2.825		+
						Popayán, Plaza de mercado del barrio Bolívar	2.143	2.143	2.143		-
						Rionegro (Antioquia)	2.000	2.500	2.150		+
<b>Perejil</b>						San Gil (Santander)	2.000	2.143	2.095		=
Arauca (Arauca)	5.000	6.250	5.417		+	Santa Marta (Magdalena)	1.917	2.000	1.958		+
Armenia, Mercar	6.250	7.000	6.667		+++	Sincelejo, Nuevo Mercado	2.800	3.000	2.950		-
Barranquilla, Barranquillita	8.000	8.000	8.000		=	Socorro (Santander)	1.786	2.143	1.976		++
Bogotá, D.C., Corabastos	5.000	5.333	5.028		+	Sonsón (Antioquia)	1.800	2.000	1.900		++
Bucaramanga, Centroabastos	2.500	2.700	2.588		-	Tibasosa (Boyacá), Coomproriente	2.000	2.143	2.125		+
Chiquinquirá (Boyacá)	2.000	2.400	2.067		-	Tuluá (Valle del Cauca)	2.000	2.500	2.267		-
Cúcuta, Cenabastos	6.000	7.000	6.278		-	Tunja, Complejo de Servicios del Sur	1.786	2.143	2.052		-
Duitama (Boyacá)	2.800	3.000	2.867		-	Valledupar, Mercabastos	2.500	2.917	2.760		-
Ibagué, Plaza La 21	5.000	7.500	6.042		-	Valledupar, Mercado Nuevo	2.500	2.917	2.708		-
Ipiales (Nariño), Ipiales somos todos	5.000	5.000	5.000		=	Villavicencio, CAV	2.500	2.917	2.682		-
Manizales, Centro Galerías	4.000	4.000	4.000		=	Yopal (Casanare)	2.917	3.000	2.958		-
Medellín, Central Mayorista de Antioquia	3.000	3.700	3.397		-						
Medellín, Plaza Minorista "José María Villa"	1.500	2.000	1.875		-	<b>Pimentón verde</b>					
Neiva, Surabastos	6.000	8.333	7.667		=	Bucaramanga, Centroabastos	1.000	1.154	1.077		+
Pamplona (Norte de Santander)	3.000	3.000	3.000		+++	Medellín, Central Mayorista de Antioquia	3.000	3.300	3.225		-
Pasto, El Potrerillo	7.000	8.000	7.688		++						
San Gil (Santander)	4.000	4.000	4.000		=	<b>Rábano rojo</b>					
Tibasosa (Boyacá), Coomproriente	3.400	4.000	3.725		+++	Armenia, Mercar	1.800	2.200	2.000		-
Tunja, Complejo de Servicios del Sur	2.800	3.200	2.956		+	Barranquilla, Barranquillita	5.000	5.000	5.000		=
						Bogotá, D.C., Corabastos	1.100	1.167	1.142		+
<b>Pimentón</b>						Bucaramanga, Centroabastos	2.000	2.500	2.250		=
Arauca (Arauca)	3.700	4.000	3.833		-	Manizales, Centro Galerías	4.000	5.000	4.500		++
Armenia, Mercar	2.300	2.600	2.467		+++	Medellín, Central Mayorista de Antioquia	900	1.000	975		=
Barranquilla, Barranquillita	1.750	1.917	1.833		-						
Barranquilla, Granabastos	1.750	1.917	1.844		-						



**Cuadro 3.** Mercados mayoristas. Precios de venta de verduras y hortalizas (continuación)  
2021 (27 al 31 de marzo)

Productos y mercados	Pesos por kilogramo				Tendencia	Productos y mercados	Pesos por kilogramo				Tendencia
	Mínimo	Máximo	Medio				Mínimo	Máximo	Medio		
<b>Rábano rojo (continuación)</b>						<b>Repollo blanco (continuación)</b>					
Neiva, Surabastos	3.500	4.000	3.583	-		Cali, Santa Helena	600	733	650	-	
Pasto, El Potrerillo	4.000	4.000	4.000	-		Cartagena, Bazurto	571	643	613	+	
<b>Remolacha</b>						Cartago (Valle del Cauca)	1.120	1.280	1.200	-	
Arauca (Arauca)	1.764	2.000	1.861	-		El Santuario (Antioquia)	333	375	354	+++	
Armenia, Mercar	1.600	1.680	1.653	=		La Ceja (Antioquia)	400	400	400	=	
Barranquilla, Barranquillita	1.500	1.667	1.583	+		La Unión (Nariño)	480	560	510	-	
Barranquilla, Granabastos	1.483	1.500	1.494	-		Marinilla (Antioquia)	150	208	172	+++	
Bogotá, D.C., Corabastos	1.333	1.667	1.464	-		Medellín, Central Mayorista de Antioquia	200	333	265	+++	
Bucaramanga, Centroabastos	1.800	1.940	1.868	+		Medellín, Plaza Minorista "José María Villa"	800	1.000	888	+	
Cartagena, Bazurto	1.667	1.833	1.792	-		Montería, Mercado del Sur	567	667	617	+++	
Chiquinquirá (Boyacá)	1.600	2.000	1.767	+		Palmira (Valle del Cauca)	667	733	700	-	
Duitama (Boyacá)	1.500	1.600	1.575	+		Pasto, El Potrerillo	400	400	400	-	
El Santuario (Antioquia)	1.800	2.000	1.938	+++		Pereira, La 41	1.120	1.200	1.147	+	
Ibagué, Plaza La 21	1.600	2.000	1.742	-		Pereira, Mercasa	960	1.120	1.067	-	
La Ceja (Antioquia)	2.000	2.300	2.150	+++		Popayán, Plaza de mercado del barrio Bolívar	720	760	740	+++	
Manizales, Centro Galerías	1.636	2.000	1.818	-		Rionegro (Antioquia)	208	333	276	+	
Medellín, Central Mayorista de Antioquia	1.500	2.000	1.756	+++		Santa Marta (Magdalena)	686	714	700	+	
Medellín, Plaza Minorista "José María Villa"	1.500	2.000	1.794	+++		Sincelejo, Nuevo Mercado	667	833	729	+++	
Montería, Mercado del Sur	2.200	2.400	2.313	+++		Sonsón (Antioquia)	215	231	223	=	
Neiva, Surabastos	1.600	1.760	1.653	+		Tuluá (Valle del Cauca)	767	833	800	-	
Pereira, Mercasa	1.782	2.000	1.873	-		Túquerres (Nariño)	400	500	473	++	
Rionegro (Antioquia)	1.800	2.000	1.891	+++		Valledupar, Mercabastos	1.000	1.143	1.089	+	
San Gil (Santander)	2.000	2.200	2.100	=		Villavicencio, CAV	1.000	1.333	1.120	+	
Santa Marta (Magdalena)	1.667	1.833	1.742	+		Yopal (Casanare)	1.333	1.417	1.361	+	
Sincelejo, Nuevo Mercado	2.000	2.500	2.271	+++		<b>Repollo blanco bogotano</b>					
Tibasosa (Boyacá), Coomproriente	1.400	1.600	1.538	+		Pereira, Mercasa	571	643	625	-	
Tunja, Complejo de Servicios del Sur	1.400	1.600	1.521	+		<b>Repollo morado</b>					
Valledupar, Mercabastos	1.500	1.667	1.563	-		Bogotá, D.C., Corabastos	500	857	709	+	
Villavicencio, CAV	1.583	1.833	1.677	-		Bucaramanga, Centroabastos	2.000	2.300	2.125	-	
Yopal (Casanare)	1.583	1.667	1.625	=		Buenaventura (Valle del Cauca)	867	917	892	-	
<b>Remolacha bogotana</b>						Cali, Cavasa	750	833	785	-	
Buenaventura (Valle del Cauca)	1.840	2.000	1.947	-		Cúcuta, Cenabastos	1.389	1.667	1.556	+	
Cali, Cavasa	1.667	1.667	1.667	+		Medellín, Central Mayorista de Antioquia	400	444	425	+	
Cali, Santa Helena	1.500	1.667	1.569	++		Pamplona (Norte de Santander)	1.222	1.222	1.222	-	
Cartago (Valle del Cauca)	2.000	2.500	2.267	+		<b>Repollo verde</b>					
Palmira (Valle del Cauca)	1.583	1.833	1.722	+		Bogotá, D.C., Corabastos	357	643	495	+	
<b>Remolacha regional</b>						Cúcuta, Cenabastos	700	900	767	-	
Cúcuta, Cenabastos	1.400	1.700	1.483	-		Duitama (Boyacá)	583	667	638	-	
Marinilla (Antioquia)	1.600	2.000	1.788	+++		Ipiales (Nariño), Ipiales somos todos	500	560	527	++	
Pamplona (Norte de Santander)	1.200	1.400	1.333	+		Manizales, Centro Galerías	1.120	1.200	1.180	=	
<b>Repollo blanco</b>						Pamplona (Norte de Santander)	800	800	800	+	
Arauca (Arauca)	1.167	1.500	1.333	+		San Gil (Santander)	1.248	1.280	1.269	-	
Armenia, Mercar	533	600	578	=		Tibasosa (Boyacá), Coomproriente	833	1.000	958	-	
Barranquilla, Barranquillita	643	657	645	-		Tunja, Complejo de Servicios del Sur	633	700	670	-	
Barranquilla, Granabastos	629	643	638	-		<b>Tomate chonto</b>					
Bucaramanga, Centroabastos	640	720	680	-		Arauca (Arauca)	1.818	2.500	2.167	+	
Buenaventura (Valle del Cauca)	500	600	533	-		Armenia, Mercar	2.045	2.364	2.235	-	
Cali, Cavasa	400	433	417	-							

**Cuadro 3.** Mercados mayoristas. Precios de venta de verduras y hortalizas (continuación)  
2021 (27 al 31 de marzo)

Productos y mercados	Pesos por kilogramo				Tendencia	Productos y mercados	Pesos por kilogramo				Tendencia
	Mínimo	Máximo	Medio				Mínimo	Máximo	Medio		
<b>Tomate chonto (continuación)</b>						<b>Tomate riñón</b>					
Barranquilla, Barranquillita	1.600	2.080	1.845	-		Armenia, Mercar	2.700	3.000	2.833	=	
Barranquilla, Granabastos	1.680	1.760	1.740	-		Bucaramanga, Centroabastos	2.727	2.955	2.803	+	
Bogotá, D.C., Corabastos	1.682	2.045	1.787	-		Cartago (Valle del Cauca)	3.500	4.000	3.700	-	
Cali, Cavasa	1.800	2.000	1.908	-		Ipiales (Nariño), Ipiales somos todos	1.455	1.591	1.530	-	
Cali, Santa Helena	1.700	2.000	1.825	-		Medellín, Central Mayorista de Antioquia	2.500	2.500	2.500	=	
Cartagena, Bazurto	1.600	2.400	2.003	++		Sincelejo, Nuevo Mercado	3.200	3.800	3.450	+	
Cartago (Valle del Cauca)	2.000	2.200	2.067	-							
Chiquinquirá (Boyacá)	1.591	1.818	1.780	-		<b>Tomate riñón valluno</b>					
Cúcuta, Cenabastos	1.250	2.292	1.678	-		Montería, Mercado del Sur	3.500	3.700	3.575	+	
Duitama (Boyacá)	1.591	1.727	1.682	-							
Florencia (Caquetá)	1.680	1.680	1.680	+		<b>Tomate Riogrande</b>					
Ibagué, Plaza La 21	1.600	2.000	1.829	-		Bucaramanga, Centroabastos	1.364	1.591	1.460	-	
Manizales, Centro Galerías	1.818	1.909	1.841	-		Cúcuta, Cenabastos	1.250	2.292	1.676	-	
Neiva, Surabastos	1.739	2.174	1.957	-		Duitama (Boyacá)	1.591	1.727	1.625	-	
Palmira (Valle del Cauca)	1.800	2.200	1.975	-		San Gil (Santander)	1.200	1.400	1.293	-	
Pamplona (Norte de Santander)	1.458	1.667	1.563	-		Socorro (Santander)	1.280	1.400	1.360	=	
Pereira, La 41	2.000	2.000	2.000	-		Tibasosa (Boyacá), Coomproriente	1.364	1.591	1.563	-	
Pereira, Mercasa	1.800	2.000	1.833	-		Yopal (Casanare)	2.000	2.250	2.125	-	
Santa Bárbara (Antioquia)	1.800	2.000	1.900	+							
Santa Marta (Magdalena)	1.600	1.600	1.600	=		<b>Tomate Riogrande bumangués</b>					
Sincelejo, Nuevo Mercado	1.900	2.000	1.975	-		Barranquilla, Barranquillita	1.880	2.280	2.085	-	
Tibasosa (Boyacá), Coomproriente	1.591	1.591	1.591	+		Barranquilla, Granabastos	2.000	2.136	2.068	-	
Tuluá (Valle del Cauca)	1.800	2.000	1.933	-		Cartagena, Bazurto	2.045	3.182	2.602	+	
Tunja, Complejo de Servicios del Sur	1.364	1.591	1.515	-							
Valledupar, Mercabastos	1.200	1.400	1.260	-		<b>Zanahoria</b>					
Valledupar, Mercado Nuevo	1.200	1.400	1.270	-		Arauca (Arauca)	1.000	1.182	1.121	-	
Villavicencio, CAV	1.750	2.000	1.953	-		Armenia, Mercar	1.083	1.167	1.131	-	
						Bogotá, D.C., Corabastos	1.000	1.333	1.202	-	
<b>Tomate chonto regional</b>						Bucaramanga, Centroabastos	833	917	879	+	
Buenaventura (Valle del Cauca)	2.400	2.500	2.467	-		Buenaventura (Valle del Cauca)	800	840	813	-	
La Ceja (Antioquia)	1.500	1.800	1.575	-		Cali, Cavasa	600	700	654	-	
Marinilla (Antioquia)	1.300	1.600	1.425	-		Cali, Santa Helena	600	700	625	=	
Medellín, Central Mayorista de Antioquia	2.000	2.500	2.294	-		Cartago (Valle del Cauca)	1.000	1.167	1.083	+	
Medellín, Plaza Minorista "José María Villa"	2.000	2.200	2.025	+		Chiquinquirá (Boyacá)	833	1.000	944	=	
Montería, Mercado del Sur	1.600	2.200	1.913	-		Cúcuta, Cenabastos	750	917	861	-	
Peñol (Antioquia)	1.300	1.700	1.475	-		Duitama (Boyacá)	917	1.000	972	+	
Rionegro (Antioquia)	1.400	1.800	1.650	-		Florencia (Caquetá)	1.167	1.167	1.167	=	
Sonsón (Antioquia)	1.500	1.800	1.625	-		Ibagué, Plaza La 21	880	1.280	1.094	-	
						Ipiales (Nariño), Ipiales somos todos	560	600	570	-	
<b>Tomate larga vida</b>						La Unión (Nariño)	680	720	700	++	
Bogotá, D.C., Corabastos	2.900	3.250	3.039	+		Manizales, Centro Galerías	968	1.048	988	=	
Cali, Cavasa	2.800	3.000	2.883	=		Neiva, Surabastos	1.088	1.280	1.174	-	
Cali, Santa Helena	2.700	2.800	2.783	-		Palmira (Valle del Cauca)	700	760	720	-	
Florencia (Caquetá)	2.600	2.680	2.640	=		Pamplona (Norte de Santander)	833	1.000	889	++	
Marinilla (Antioquia)	1.500	1.700	1.613	-		Pasto, El Potrerillo	500	520	510	-	
Medellín, Central Mayorista de Antioquia	3.300	3.500	3.367	+		Popayán, Plaza de mercado del barrio Bolívar	567	583	579	+	
Neiva, Surabastos	2.727	3.182	3.030	-		San Gil (Santander)	1.167	1.200	1.178	=	
Pasto, El Potrerillo	2.100	2.250	2.200	-		Santa Marta (Magdalena)	1.250	1.250	1.250	+	
Peñol (Antioquia)	1.400	1.700	1.550	-		Sincelejo, Nuevo Mercado	1.000	1.125	1.072	+++	
Popayán, Plaza de mercado del barrio Bolívar	2.667	2.800	2.700	+		Tibasosa (Boyacá), Coomproriente	833	1.000	906	-	

# BOLETÍN SEMANAL PRECIOS MAYORISTAS

**Cuadro 3.** Mercados mayoristas. Precios de venta de verduras y hortalizas (conclusión)  
2021 (27 al 31 de marzo)

Productos y mercados	Pesos por kilogramo			Tendencia	Productos y mercados	Pesos por kilogramo			Tendencia
	Mínimo	Máximo	Medio			Mínimo	Máximo	Medio	
<b>Zanahoria (continuación)</b>					<b>Zanahoria bogotana (continuación)</b>				
Tuluá (Valle del Cauca)	833	917	861	-	Pereira, La 41	1.300	1.417	1.358	+
Tunja, Complejo de Servicios del Sur	917	1.083	996	+	Pereira, Mercasa	917	1.133	1.019	+
Túquerres (Nariño)	480	500	489	+	Tuluá (Valle del Cauca)	917	917	917	=
Valledupar, Mercabastos	1.000	1.167	1.073	-	<b>Zanahoria larga vida</b>				
Villavicencio, CAV	833	1.000	948	-	El Carmen de Viboral (Antioquia)	556	611	583	+++
Yopal (Casanare)	1.083	1.167	1.139	-	El Santuario (Antioquia)	556	667	618	+
<b>Zanahoria bogotana</b>					La Ceja (Antioquia)	667	667	667	++
Barranquilla, Barranquillita	1.167	1.217	1.179	-	Marinilla (Antioquia)	528	722	618	+++
Barranquilla, Granabastos	1.117	1.133	1.129	=	Medellín, Central Mayorista de Antioquia	556	667	633	+++
Buenaventura (Valle del Cauca)	1.167	1.250	1.208	=	Medellín, Plaza Minorista "José María Villa"	667	778	731	+++
Cali, Cavasa	1.083	1.167	1.108	-	Montería, Mercado del Sur	889	1.333	1.117	+++
Cali, Santa Helena	833	917	861	-	Rionegro (Antioquia)	611	694	663	+++
Cartagena, Bazurto	1.000	1.167	1.069	-	Sonsón (Antioquia)	489	511	500	++
Cúcuta, Cenabastos	1.167	1.333	1.250	-					

## TENDENCIAS

---	-	+	+++
Variación mayor al -20 %	Variación entre 0 % y -10 %	Variación entre 0 % y 10 %	Variación mayor al 20 %
--	=	++	<b>n. d.</b>
Variación entre -10 % y -20 %	Variación igual a 0 %	Variación entre 10 % y 20 %	No determinado

## FRUTAS FRESCAS

### Aumentó abastecimiento de mora de Castilla

Esta semana descendió el precio de la mora de Castilla en treinta de los treinta y seis mercados donde se comercializó ya que aumentó la disponibilidad de este alimento originario de Huila, Antioquia, Santander, Nariño, Putumayo, Caldas y el Altiplano cundiboyacense. En Cali Cavasa el kilo se vendió a \$1.600 y registró una caída del 34,43%.

Comportamiento similar se presentó en los precios de las manzanas roja, verde y royal gala y la pera importadas, el tomate de árbol, el kiwi, la papaya maradol, la granadilla, la uva red globe nacional y el lulo. Para la manzana roja importada, se reportó mayor producción en Chile y la cotización bajó en veintisiete de los treinta y siete mercados donde se ofreció.

Por su parte, la pera importada también reportó una caída en sus cotizaciones en veinticinco de los treinta y cuatro mercados donde se comercializó por la mayor disponibilidad de la fruta oriunda de Chile y Estados Unidos.

Del mismo modo, descendieron las cotizaciones del tomate de árbol en treinta y un de los cuarenta y seis mercados donde se transó; los comerciantes atribuyeron este comportamiento a la alta oferta proveniente de El Santuario, Sonsón, San Vicente Ferrer, El Carmen de Viboral (Antioquia).

Para la papaya Maradol la nueva salida de cosechas en Valle del Cauca, Huila, Casanare, Caldas, Meta,

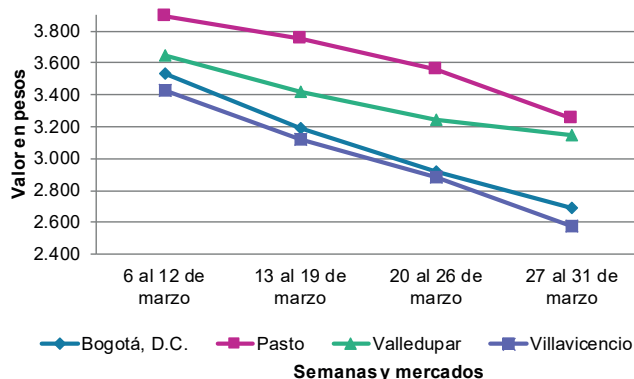
Cesar, Santander y Antioquia generó un descenso del precio en veintiún de los treinta y tres mercados donde se transó esta fruta.

También, las cotizaciones de la granadilla bajaron por el aumento del abastecimiento proveniente de La Unión (Nariño) Abejorral, Sonsón (Antioquia), La Unión (Valle del Cauca), Gigante, Palermo (Huila), Fusagasugá (Cundinamarca), Sogamoso (Boyacá), Cajamarca (Tolima), Málaga (Santander), Tarqui (Huila) y Chinácota (Norte de Santander).

Por el contrario, a lo largo de la semana se registró un aumento en los precios de los aguacates papelillo y hass, y el limón común. En cuanto a los precios del aguacate papelillo estos se incrementaron en veintiún de los treinta y tres mercados donde se vendió por el menor volumen de carga de esta fruta procedente de Rionegro (Santander), Espinal, Guamo (Tolima), Sonsón (Antioquia), Falan, Fresno (Tolima), Lejanías (Meta), Chinchiná (Caldas), Pereira (Risaralda) y Alcalá (Valle del Cauca).

Igual sucedió con la cotización del limón común que registró un alza en sus precios en diecisiete de los veintisiete mercados donde se negoció el producto, por la reducción en la oferta de la fruta originaria de Santander, Meta, Tolima, Valle del Cauca y Antioquia.

**Gráfico 4.** Comportamiento de los precios de la mora de Castilla 2021 (6 al 31 de marzo)



Fuente: DANE, Sipsa.

**Cuadro 4.** Mercados mayoristas. Precios de venta de frutas frescas 2021 (27 al 31 de marzo)

Productos y mercados	Pesos por kilogramo				Tendencia	Productos y mercados	Pesos por kilogramo				Tendencia
	Mínimo	Máximo	Medio	Precios			Mínimo	Máximo	Medio	Precios	
<b>Aguacate común</b>						<b>Aguacate papelillo (continuación)</b>					
Bucaramanga, Centroabastos	4.200	5.000	4.550		++	Sincelejo, Nuevo Mercado	5.000	5.000	5.000		=
Buenaventura (Valle del Cauca)	3.600	3.600	3.600		+	Tibasosa (Boyacá), Coomproriente	4.500	5.000	4.938		-
Cúcuta, Cenabastos	5.000	6.500	5.604		-	Tuluá (Valle del Cauca)	4.500	5.000	4.667		=
Ibagué, Plaza La 21	3.000	3.500	3.250		-	Tunja, Complejo de Servicios del Sur	4.900	5.200	5.033		+
Medellín, Central Mayorista de Antioquia	3.500	3.500	3.500		+	Valledupar, Mercado Nuevo	6.200	6.500	6.404		+
Medellín, Plaza Minorista "José María Villa"	3.000	3.500	3.250		n.d.	Villavicencio, CAV	5.000	6.000	5.438		+
Montería, Mercado del Sur	3.400	4.500	3.975		++	Yopal (Casanare)	6.000	6.500	6.250		+
Neiva, Surabastos	3.000	3.500	3.250		-						
Santa Bárbara (Antioquia)	3.125	3.600	3.456		+	<b>Badea</b>					
Tuluá (Valle del Cauca)	4.000	4.500	4.167		=	Neiva, Surabastos	2.000	2.500	2.250		n.d.
Tunja, Complejo de Servicios del Sur	3.200	3.500	3.433		-						
<b>Aguacate Hass</b>						<b>Banano bocadillo</b>					
Bogotá, D.C., Corabastos	5.000	5.500	5.369		+	Bogotá, D.C., Corabastos	1.800	2.000	1.956		+
Chiquinquirá (Boyacá)	3.000	4.000	3.500		++	Duitama (Boyacá)	1.400	1.500	1.433		-
La Ceja (Antioquia)	3.000	3.000	3.000		+	Medellín, Central Mayorista de Antioquia	1.200	1.300	1.275		=
Medellín, Central Mayorista de Antioquia	3.000	3.300	3.175		+	Tibasosa (Boyacá), Coomproriente	1.400	1.500	1.463		+
Rionegro (Antioquia)	2.500	3.500	2.750		+	Tunja, Complejo de Servicios del Sur	1.400	1.500	1.450		+
San Gil (Santander)	5.300	5.500	5.367		+	<b>Banano criollo</b>					
San Vicente (Antioquia)	3.000	3.200	3.100		-	Armenia, Mercar	1.000	1.200	1.117		-
Sonsón (Antioquia)	3.500	4.000	3.825		+	Armenia, Retiro	900	1.000	950		-
Tibasosa (Boyacá), Coomproriente	4.000	4.300	4.088		-	Barranquilla, Barranquillita	360	540	450		-
Tunja, Complejo de Servicios del Sur	4.200	4.500	4.400		+	Bogotá, D.C., Corabastos	1.700	1.800	1.784		-
<b>Aguacate papelillo</b>						Bucaramanga, Centroabastos	1.600	1.800	1.700		=
Arauca (Arauca)	5.800	7.000	6.200		+	Buenaventura (Valle del Cauca)	1.222	1.333	1.278		-
Armenia, Mercar	4.000	4.100	4.033		=	Cali, Cavasa	1.111	1.222	1.125		-
Armenia, Retiro	3.200	3.600	3.400		-	Cali, Santa Helena	1.000	1.056	1.019		-
Barranquilla, Barranquillita	5.400	5.600	5.500		+	Cartago (Valle del Cauca)	1.000	1.200	1.125		=
Bogotá, D.C., Corabastos	5.000	5.500	5.312		+	Chiquinquirá (Boyacá)	1.500	1.650	1.550		=
Bucaramanga, Centroabastos	5.000	6.000	5.500		++	Cúcuta, Cenabastos	2.000	2.300	2.108		+
Buenaventura (Valle del Cauca)	5.200	5.300	5.233		+	Cúcuta, La Nueva Sexta	1.667	1.833	1.722		+
Cali, Cavasa	4.600	4.800	4.654		+	Florencia (Caquetá)	1.600	1.600	1.600		=
Cali, Santa Helena	4.500	4.800	4.683		+	Ibagué, Plaza La 21	1.000	1.200	1.167		-
Cartagena, Bazarito	6.000	6.000	6.000		-	Ipiales (Nariño), Ipiales somos todos	926	926	926		=
Cartago (Valle del Cauca)	4.500	5.000	4.833		-	La Ceja (Antioquia)	1.000	1.000	1.000		+
Chiquinquirá (Boyacá)	4.000	5.000	4.417		++	La Unión (Nariño)	2.000	2.000	2.000		=
Cúcuta, Cenabastos	5.500	6.000	5.917		-	Manizales, Centro Galerías	1.100	1.200	1.150		=
Duitama (Boyacá)	5.000	5.400	5.200		=	Medellín, Central Mayorista de Antioquia	1.300	1.500	1.375		+
Florencia (Caquetá)	4.500	4.500	4.500		++	Medellín, Plaza Minorista "José María Villa"	1.200	1.400	1.300		-
Ibagué, Plaza La 21	4.500	5.500	4.875		+	Neiva, Surabastos	1.200	1.400	1.300		+
Manizales, Centro Galerías	4.500	5.000	4.750		=	Palmira (Valle del Cauca)	1.200	1.300	1.238		-
Medellín, Central Mayorista de Antioquia	4.500	5.000	4.688		++	Pamplona (Norte de Santander)	1.500	2.000	1.750		-
Medellín, Plaza Minorista "José María Villa"	4.500	5.000	4.788		++	Pereira, La 41	1.000	1.200	1.133		-
Montería, Mercado del Sur	5.000	5.000	5.000		=	Pereira, Mercasa	1.200	1.400	1.267		+
Neiva, Surabastos	5.000	5.500	5.146		+	Popayán, Plaza de mercado del barrio Bolívar	1.200	1.200	1.200		=
Palmira (Valle del Cauca)	4.500	4.700	4.588		+	Rionegro (Antioquia)	1.200	1.500	1.350		-
Pereira, La 41	4.800	5.000	4.933		=	San Gil (Santander)	760	800	773		+
Pereira, Mercasa	4.800	5.200	5.000		+	Santa Bárbara (Antioquia)	300	400	350		-
Popayán, Plaza de mercado del barrio Bolívar	4.500	4.600	4.575		+	Santa Marta (Magdalena)	471	529	500		+
Santa Bárbara (Antioquia)	3.500	3.800	3.575		+	Socorro (Santander)	600	640	627		+
						Sonsón (Antioquia)	600	800	713		-

**Cuadro 4.** Mercados mayoristas. Precios de venta de frutas frescas (continuación)  
2021 (27 al 31 de marzo)

Productos y mercados	Pesos por kilogramo				Tendencia	Productos y mercados	Pesos por kilogramo				Tendencia
	Mínimo	Máximo	Medio				Mínimo	Máximo	Medio		
<b>Banano criollo (continuación)</b>						<b>Coco (continuación)</b>					
Tibasosa (Boyacá), Coomproorient	1.500	1.500	1.500	=		Bogotá, D.C., Corabastos	3.667	4.000	3.830	-	
Tuluá (Valle del Cauca)	1.000	1.000	1.000	-		Cali, Cavasa	2.364	2.545	2.439	-	
Tunja, Complejo de Servicios del Sur	1.650	1.800	1.724	-		Cali, Santa Helena	2.000	2.111	2.074	-	
Villavicencio, CAV	2.000	2.200	2.138	-		Cartagena, Bazurto	4.900	5.400	4.998	-	
<b>Banano Urabá</b>						Cartago (Valle del Cauca)	2.533	2.667	2.622	=	
Arauca (Arauca)	1.611	1.944	1.741	+		La Unión (Nariño)	2.222	2.333	2.278	-	
Barranquilla, Barranquillita	480	660	570	-		Manizales, Centro Galerías	2.903	3.226	3.065	++	
Bogotá, D.C., Corabastos	1.150	1.300	1.247	-		Medellín, Central Mayorista de Antioquia	5.192	6.346	5.810	-	
Bucaramanga, Centroabastos	1.250	1.300	1.275	-		Montería, Mercado del Sur	4.000	4.100	4.023	+	
Chiquinquirá (Boyacá)	1.250	1.500	1.442	-		Palmira (Valle del Cauca)	2.111	2.222	2.194	-	
Duitama (Boyacá)	1.250	1.400	1.300	-		Pereira, Mercasa	2.667	2.800	2.711	=	
Medellín, Plaza Minorista "José María Villa"	1.000	1.200	1.100	-		Sincelejo, Nuevo Mercado	3.248	3.248	3.248	=	
Montería, Mercado del Sur	1.000	1.000	1.000	=		Valledupar, Mercabastos	4.200	4.700	4.450	+	
Tibasosa (Boyacá), Coomproorient	1.250	1.300	1.288	-		<b>Curuba</b>					
Tunja, Complejo de Servicios del Sur	1.250	1.400	1.333	-		Arauca (Arauca)	2.700	2.750	2.733	-	
Valledupar, Mercabastos	500	550	513	-		Armenia, Mercar	1.900	2.000	1.967	=	
Villavicencio, CAV	760	800	780	+		Bogotá, D.C., Corabastos	1.364	1.591	1.390	-	
Yopal (Casanare)	1.556	1.667	1.593	-		Bucaramanga, Centroabastos	1.200	1.480	1.330	-	
<b>Borojó</b>						Buenaventura (Valle del Cauca)	2.500	2.600	2.533	+	
Bogotá, D.C., Corabastos	4.000	4.500	4.214	-		Cali, Cavasa	2.000	2.100	2.013	-	
Bucaramanga, Centroabastos	5.000	5.500	5.250	=		Cartago (Valle del Cauca)	2.600	3.000	2.767	=	
Cúcuta, Cenabastos	5.500	6.500	6.000	+		Chiquinquirá (Boyacá)	909	1.364	1.174	=	
Medellín, Central Mayorista de Antioquia	3.800	4.000	3.875	+		Cúcuta, Cenabastos	1.333	1.667	1.488	+	
Pamplona (Norte de Santander)	8.000	8.000	8.000	=		Ibagué, Plaza La 21	1.250	1.500	1.442	-	
Villavicencio, CAV	5.000	5.000	5.000	=		Ipiales (Nariño), Ipiales somos todos	1.500	1.583	1.528	+	
<b>Breva</b>						Manizales, Centro Galerías	2.000	2.000	2.000	=	
Armenia, Mercar	2.800	3.040	2.880	=		Medellín, Central Mayorista de Antioquia	1.300	1.700	1.481	-	
Medellín, Central Mayorista de Antioquia	3.000	3.500	3.325	-		Neiva, Surabastos	1.200	1.520	1.410	-	
<b>Ciruella importada</b>						Pamplona (Norte de Santander)	1.042	1.250	1.146	=	
Bogotá, D.C., Corabastos	8.000	9.444	8.991	-		Pereira, Mercasa	2.500	2.500	2.500	=	
Bucaramanga, Centroabastos	6.091	7.000	6.477	-		San Gil (Santander)	1.600	1.680	1.653	=	
Medellín, Central Mayorista de Antioquia	7.500	10.625	9.230	+		Socorro (Santander)	1.520	1.600	1.573	-	
Neiva, Surabastos	8.444	8.889	8.667	-		Sonsón (Antioquia)	800	1.000	900	=	
Valledupar, Mercado Nuevo	9.750	10.000	9.875	=		Tibasosa (Boyacá), Coomproorient	1.364	1.591	1.523	++	
<b>Ciruella roja</b>						Tunja, Complejo de Servicios del Sur	1.045	1.364	1.207	-	
Bogotá, D.C., Corabastos	1.800	2.000	1.965	-		Villavicencio, CAV	1.200	1.400	1.250	-	
Bucaramanga, Centroabastos	2.400	2.600	2.520	+		<b>Durazno importado</b>					
Cúcuta, Cenabastos	2.500	3.000	2.861	+		Bogotá, D.C., Corabastos	7.500	8.000	7.667	+	
Medellín, Central Mayorista de Antioquia	2.800	3.000	2.950	=		Bucaramanga, Centroabastos	7.222	7.778	7.491	-	
Neiva, Surabastos	2.000	2.400	2.140	-		Medellín, Central Mayorista de Antioquia	5.556	6.667	6.066	-	
Pamplona (Norte de Santander)	2.000	2.000	2.000	-		Neiva, Surabastos	8.125	9.375	8.750	-	
Tibasosa (Boyacá), Coomproorient	1.600	2.000	1.760	-		Valledupar, Mercado Nuevo	9.375	9.750	9.563	=	
Tunja, Complejo de Servicios del Sur	1.600	2.000	1.808	+		<b>Durazno nacional</b>					
<b>Coco</b>						Bogotá, D.C., Corabastos	4.200	4.500	4.466	+	
Armenia, Mercar	3.133	3.200	3.178	=		Bucaramanga, Centroabastos	3.600	3.800	3.700	=	
Barranquilla, Barranquillita	3.300	3.900	3.633	+		Chiquinquirá (Boyacá)	2.727	2.955	2.879	+	
						Cúcuta, Cenabastos	2.500	3.000	2.833	+	
						Medellín, Central Mayorista de Antioquia	4.000	4.500	4.313	+	
						San Gil (Santander)	4.300	4.500	4.433	=	

# BOLETÍN SEMANAL PRECIOS MAYORISTAS

**Cuadro 4.** Mercados mayoristas. Precios de venta de frutas frescas (continuación)  
2021 (27 al 31 de marzo)

Productos y mercados	Pesos por kilogramo				Tendencia	Productos y mercados	Pesos por kilogramo				Tendencia
	Mínimo	Máximo	Medio				Mínimo	Máximo	Medio		
<b>Durazno nacional (continuación)</b>						<b>Granadilla (continuación)</b>					
Tibasosa (Boyacá), Coompro Oriente	3.409	3.636	3.608		+++	Rionegro (Antioquia)	6.154	8.462	7.139		+
Tunja, Complejo de Servicios del Sur	2.500	2.818	2.641		-	San Gil (Santander)	6.786	7.143	7.024		-
<b>Feijoa</b>						Socorro (Santander)	7.143	7.500	7.262		-
Bogotá, D.C., Corabastos	4.000	4.500	4.249		-	Tibasosa (Boyacá), Coompro Oriente	4.667	5.333	4.958		-
San Gil (Santander)	3.800	4.000	3.867		+	Tuluá (Valle del Cauca)	5.000	5.333	5.222		-
Tibasosa (Boyacá), Coompro Oriente	1.364	1.727	1.557		-	Tunja, Complejo de Servicios del Sur	5.667	6.000	5.839		-
Tunja, Complejo de Servicios del Sur	1.727	2.045	1.843		-	Villavicencio, CAV	5.667	6.000	5.896		-
<b>Fresa</b>						Yopal (Casanare)	6.667	6.667	6.667		-
Armenia, Mercar	6.000	6.400	6.267		=	<b>Guanábana</b>					
Bogotá, D.C., Corabastos	7.000	8.000	7.584		+	Armenia, Mercar	2.000	2.100	2.033		=
Bucaramanga, Centroabastos	6.000	8.000	6.875		++	Barranquilla, Barranquillita	3.800	4.200	3.967		-
Cali, Cavasa	4.000	4.400	4.233		+	Bogotá, D.C., Corabastos	2.500	3.000	2.831		+
Cali, Santa Helena	3.800	4.000	3.933		=	Bucaramanga, Centroabastos	2.100	2.200	2.150		-
Cartago (Valle del Cauca)	4.400	4.800	4.600		=	Cali, Cavasa	2.400	2.500	2.413		-
Chiquinquirá (Boyacá)	4.000	4.667	4.278		n.d.	Cartago (Valle del Cauca)	2.600	3.000	2.800		=
Cúcuta, Cenabastos	4.000	5.000	4.236		-	Chiquinquirá (Boyacá)	1.300	1.500	1.400		-
Duitama (Boyacá)	5.500	5.700	5.567		+	Cúcuta, Cenabastos	2.500	3.000	2.667		-
Manizales, Centro Galerías	5.200	6.000	5.467		=	Duitama (Boyacá)	2.400	2.500	2.467		-
Medellín, Central Mayorista de Antioquia	7.000	8.000	7.486		-	Ibagué, Plaza La 21	2.000	2.000	2.000		=
Medellín, Plaza Minorista "José María Villa"	7.500	7.500	7.500		=	Manizales, Centro Galerías	2.000	2.000	2.000		=
Montería, Mercado del Sur	3.400	3.800	3.550		-	Medellín, Central Mayorista de Antioquia	2.500	2.800	2.644		+
Neiva, Surabastos	5.625	6.250	6.063		-	Medellín, Plaza Minorista "José María Villa"	2.400	2.800	2.650		+
Pasto, El Potrerillo	6.000	6.000	6.000		=	Pamplona (Norte de Santander)	3.500	3.500	3.500		++
Pereira, Mercasa	5.200	5.200	5.200		=	Pasto, El Potrerillo	3.000	3.000	3.000		=
San Gil (Santander)	5.333	5.467	5.422		=	Pereira, La 41	2.000	2.500	2.233		-
Sincelejo, Nuevo Mercado	4.000	4.400	4.267		+	Pereira, Mercasa	2.000	2.100	2.017		+
Socorro (Santander)	5.333	5.467	5.400		=	Popayán, Plaza de mercado del barrio Bolívar	2.500	2.600	2.575		+
Tibasosa (Boyacá), Coompro Oriente	6.000	6.000	6.000		=	San Gil (Santander)	2.700	2.800	2.767		-
Tunja, Complejo de Servicios del Sur	4.400	5.067	4.683		-	Santa Bárbara (Antioquia)	1.000	1.000	1.000		-
Villavicencio, CAV	5.500	5.625	5.594		-	Tibasosa (Boyacá), Coompro Oriente	2.200	2.300	2.275		+
<b>Granadilla</b>						Tuluá (Valle del Cauca)	2.200	2.500	2.333		=
Arauca (Arauca)	7.000	7.857	7.333		+	Tunja, Complejo de Servicios del Sur	2.300	2.500	2.431		+
Armenia, Mercar	4.800	5.333	5.056		+	Villavicencio, CAV	3.000	3.600	3.281		+
Bogotá, D.C., Corabastos	5.200	6.667	5.574		-	<b>Guayaba agria</b>					
Bucaramanga, Centroabastos	6.786	7.143	6.964		-	Armenia, Mercar	1.500	1.800	1.650		-
Cali, Cavasa	5.333	5.667	5.417		-	Cartago (Valle del Cauca)	1.500	1.600	1.533		-
Cali, Santa Helena	5.667	6.667	6.222		-	Manizales, Centro Galerías	2.000	2.000	2.000		=
Cartago (Valle del Cauca)	6.000	7.000	6.556		-	Montería, Mercado del Sur	2.400	2.800	2.600		+++
Cúcuta, Cenabastos	5.714	6.071	5.952		-	Pereira, La 41	1.500	1.800	1.600		-
Duitama (Boyacá)	6.000	6.333	6.222		-	Pereira, Mercasa	1.200	1.400	1.250		-
Florencia (Caquetá)	4.333	4.333	4.333		-	Sincelejo, Nuevo Mercado	4.000	4.000	4.000		+++
Ibagué, Plaza La 21	4.667	5.333	4.889		++	<b>Guayaba Atlántico</b>					
Medellín, Central Mayorista de Antioquia	3.846	8.300	6.263		-	Barranquilla, Barranquillita	1.520	1.640	1.587		-
Neiva, Surabastos	4.267	4.667	4.483		-	<b>Guayaba común</b>					
Palmira (Valle del Cauca)	5.333	7.000	6.167		-	Barranquilla, Barranquillita	1.520	1.680	1.580		-
Pamplona (Norte de Santander)	4.286	4.286	4.286		n.d.	Chiquinquirá (Boyacá)	773	909	848		+
Pereira, Mercasa	5.667	6.667	6.250		+						

**Cuadro 4.** Mercados mayoristas. Precios de venta de frutas frescas (continuación)  
2021 (27 al 31 de marzo)

Productos y mercados	Pesos por kilogramo				Tendencia	Productos y mercados	Pesos por kilogramo				Tendencia
	Mínimo	Máximo	Medio	Precios			Mínimo	Máximo	Medio	Precios	
<b>Guayaba común (continuación)</b>						<b>Gulupa</b>					
Cúcuta, Cenabastos	1.167	1.500	1.333		+	Bogotá, D.C., Corabastos	2.000	2.333	2.152		-
Montería, Mercado del Sur	1.800	2.000	1.915		++	Ibagué, Plaza La 21	2.240	2.400	2.320		-
Sincelejo, Nuevo Mercado	1.700	2.000	1.838		+	Medellín, Central Mayorista de Antioquia	2.000	2.500	2.233		-
Valledupar, Mercabastos	1.600	1.800	1.675		-	Peñol (Antioquia)	1.500	1.700	1.650		-
						Sonsón (Antioquia)	1.000	1.400	1.250		=
<b>Guayaba manzana</b>						<b>Higo</b>					
Cartago (Valle del Cauca)	1.600	2.000	1.800		-	Bogotá, D.C., Corabastos	6.500	7.000	6.972		+
Manizales, Centro Galerías	2.000	2.300	2.125		=	Medellín, Central Mayorista de Antioquia	4.000	4.500	4.250		-
Medellín, Central Mayorista de Antioquia	2.400	2.800	2.578		-	Sonsón (Antioquia)	4.000	5.000	4.500		+
Rionegro (Antioquia)	2.500	2.700	2.631		-						
<b>Guayaba pera</b>						<b>Kiwi</b>					
Arauca (Arauca)	1.364	1.818	1.652		+	Bogotá, D.C., Corabastos	9.500	10.500	10.002		-
Armenia, Mercar	1.000	1.000	1.000		-	Bucaramanga, Centroabastos	10.000	10.500	10.250		=
Barranquilla, Barranquillita	2.000	2.200	2.083		-	Cali, Cavasa	10.500	11.000	10.750		-
Barranquilla, Granabastos	2.100	2.300	2.188		-	Cali, Santa Helena	10.000	10.000	10.000		+
Bogotá, D.C., Corabastos	1.000	1.429	1.196		+	Chiquinquirá (Boyacá)	10.000	12.000	11.083		-
Bucaramanga, Centroabastos	1.160	1.280	1.210		-	Cúcuta, Cenabastos	11.000	12.000	11.222		-
Buenaventura (Valle del Cauca)	1.600	1.800	1.700		+	Duitama (Boyacá)	10.500	11.000	10.833		+
Cali, Cavasa	1.000	1.100	1.038		-	Ibagué, Plaza La 21	10.000	11.500	10.333		-
Cali, Santa Helena	1.100	1.200	1.113		=	La Unión (Nariño)	8.500	9.000	8.833		-
Cartagena, Bazurto	2.200	2.500	2.333		+	Manizales, Centro Galerías	9.500	10.500	10.000		-
Cartago (Valle del Cauca)	1.400	1.600	1.533		+	Medellín, Central Mayorista de Antioquia	8.000	10.000	9.000		-
Chiquinquirá (Boyacá)	1.000	1.000	1.000		-	Neiva, Surabastos	9.600	11.000	10.250		-
Cúcuta, Cenabastos	1.591	1.818	1.667		+	Pamplona (Norte de Santander)	13.000	13.000	13.000		+
Duitama (Boyacá)	1.455	1.591	1.500		=	Pasto, El Potrerillo	8.500	9.000	8.667		-
Ipiales (Nariño), Ipiales somos todos	1.600	1.800	1.650		-	Pereira, La 41	9.500	10.000	9.750		=
La Ceja (Antioquia)	1.500	1.800	1.650		+	Pereira, Mercasa	10.000	11.000	10.500		=
La Unión (Nariño)	1.600	1.750	1.675		-	Popayán, Plaza de mercado del barrio Bolívar	10.500	10.800	10.575		+
Manizales, Centro Galerías	1.300	1.500	1.383		-	San Gil (Santander)	10.000	11.000	10.333		-
Medellín, Central Mayorista de Antioquia	1.300	1.400	1.325		-	Socorro (Santander)	10.000	11.000	10.500		=
Medellín, Plaza Minorista "José María Villa"	1.400	1.600	1.500		=	Tibasosa (Boyacá), Coomproriente	10.000	11.000	10.833		-
Neiva, Surabastos	1.000	1.500	1.225		+	Tuluá (Valle del Cauca)	11.000	11.200	11.100		=
Palmira (Valle del Cauca)	1.000	1.100	1.013		=	Tunja, Complejo de Servicios del Sur	10.000	10.500	10.222		-
Pamplona (Norte de Santander)	1.818	1.818	1.818		=	Villavicencio, CAV	8.000	9.000	8.375		-
Pasto, El Potrerillo	1.500	1.500	1.500		=						
Pereira, La 41	1.200	1.300	1.267		-	<b>Limón común</b>					
Pereira, Mercasa	1.000	1.300	1.183		-	Armenia, Mercar	2.400	2.500	2.467		+
Popayán, Plaza de mercado del barrio Bolívar	1.500	1.500	1.500		+	Bogotá, D.C., Corabastos	1.571	1.857	1.717		+
Rionegro (Antioquia)	1.400	2.000	1.613		+	Bucaramanga, Centroabastos	2.480	2.600	2.540		-
San Gil (Santander)	1.600	1.680	1.653		-	Bucaramanga, Mercados del centro	2.800	2.880	2.840		-
Tibasosa (Boyacá), Coomproriente	1.136	1.364	1.261		-	Cali, Cavasa	1.333	1.500	1.413		-
Tuluá (Valle del Cauca)	1.000	1.300	1.167		=	Cali, Santa Helena	1.417	1.667	1.528		-
Tunja, Complejo de Servicios del Sur	1.000	1.273	1.168		+	Cartagena, Bazurto	2.000	2.286	2.190		+
Túquerres (Nariño)	1.470	1.730	1.635		++	Cartago (Valle del Cauca)	2.000	2.400	2.200		-
Villavicencio, CAV	700	900	800		++	Chiquinquirá (Boyacá)	1.714	2.286	2.048		+
						Cúcuta, Cenabastos	3.000	3.500	3.403		+
<b>Guayaba pera valluna</b>						Cúcuta, La Nueva Sexta	2.917	3.750	3.407		-
Medellín, Central Mayorista de Antioquia	1.800	2.200	2.067		-	Florencia (Caquetá)	2.080	2.080	2.080		-



# BOLETÍN SEMANAL PRECIOS MAYORISTAS

**Cuadro 4.** Mercados mayoristas. Precios de venta de frutas frescas (continuación)  
2021 (27 al 31 de marzo)

Productos y mercados	Pesos por kilogramo				Tendencia	Productos y mercados	Pesos por kilogramo				Tendencia
	Mínimo	Máximo	Medio				Mínimo	Máximo	Medio		
<b>Limón común (continuación)</b>						<b>Limón Tahití (continuación)</b>					
Ibagué, Plaza La 21	1.571	1.714	1.631		++	Pasto, El Potrerillo	1.200	1.200	1.200		-
Medellín, Central Mayorista de Antioquia	1.714	2.600	2.164		+	Pereira, La 41	2.000	2.200	2.067		+
Medellín, Plaza Minorista "José María Villa"	2.100	2.400	2.263		+	Pereira, Mercasa	2.000	2.500	2.367		+
Montería, Mercado del Sur	2.143	2.286	2.234		++	Rionegro (Antioquia)	2.700	3.500	3.206		-
Neiva, Surabastos	1.280	1.920	1.540		+	San Gil (Santander)	2.600	2.800	2.693		+
Pamplona (Norte de Santander)	3.500	3.500	3.500		-	Santa Bárbara (Antioquia)	1.800	2.000	1.900		-
Pereira, La 41	2.000	2.500	2.167		+	Socorro (Santander)	2.200	2.400	2.333		+
Pereira, Mercasa	2.000	2.400	2.100		+	Tibasosa (Boyacá), Coomproriente	3.409	3.636	3.580		+
San Gil (Santander)	2.400	2.600	2.493		=	Tuluá (Valle del Cauca)	1.800	2.000	1.933		=
Sincelejo, Nuevo Mercado	2.286	2.429	2.321		+++	Tunja, Complejo de Servicios del Sur	2.727	2.955	2.809		-
Socorro (Santander)	2.720	2.800	2.773		++	Villavicencio, CAV	2.400	2.800	2.475		+
Tunja, Complejo de Servicios del Sur	2.240	2.400	2.338		+						
Valledupar, Mercabastos	2.863	3.524	3.185		+	<b>Lulo</b>					
Valledupar, Mercado Nuevo	2.400	2.400	2.400		+	Arauca (Arauca)	3.800	4.300	4.033		+
Villavicencio, CAV	1.600	2.000	1.763		-	Armenia, Mercar	2.600	2.700	2.667		=
						Barranquilla, Barranquillita	3.800	4.000	3.950		+
<b>Limón común valluno</b>						Barranquilla, Granabastos	4.000	4.100	4.033		=
Buenaventura (Valle del Cauca)	2.800	3.000	2.933		+	Bogotá, D.C., Corabastos	2.720	2.800	2.798		-
Palmira (Valle del Cauca)	1.667	1.833	1.771		+	Bucaramanga, Centroabastos	2.600	2.800	2.700		-
Tuluá (Valle del Cauca)	1.500	1.667	1.583		=	Buenaventura (Valle del Cauca)	3.000	3.200	3.133		-
						Cali, Cavasa	2.700	2.800	2.742		+
<b>Limón mandarino</b>						Cali, Santa Helena	2.400	2.500	2.450		-
Armenia, Mercar	1.000	1.100	1.050		-	Cartagena, Bazurto	3.500	4.000	3.763		-
Armenia, Retiro	800	850	817		=	Cartago (Valle del Cauca)	2.600	2.800	2.700		=
Ibagué, Plaza La 21	900	1.000	929		-	Chiquinquirá (Boyacá)	2.391	2.826	2.609		-
La Ceja (Antioquia)	1.000	1.400	1.225		+	Cúcuta, Cenabastos	3.500	4.500	3.903		-
Medellín, Central Mayorista de Antioquia	1.700	1.900	1.778		+	Duitama (Boyacá)	3.043	3.261	3.116		-
Medellín, Plaza Minorista "José María Villa"	1.600	2.000	1.800		++	Florencia (Cauquetá)	3.000	3.000	3.000		=
Peñol (Antioquia)	1.000	1.200	1.038		-	Ibagué, Plaza La 21	2.400	2.960	2.760		+
Pereira, La 41	1.200	1.500	1.400		-	Manizales, Centro Galerías	2.400	2.600	2.500		-
Pereira, Mercasa	1.600	2.000	1.767		+	Medellín, Central Mayorista de Antioquia	2.300	2.500	2.456		-
Santa Bárbara (Antioquia)	1.000	1.200	1.100		-	Medellín, Plaza Minorista "José María Villa"	2.600	3.000	2.871		+
Villavicencio, CAV	1.200	1.400	1.300		-	Montería, Mercado del Sur	3.300	3.500	3.425		=
Yopal (Casanare)	2.250	2.250	2.250		+	Neiva, Surabastos	2.000	2.800	2.400		-
						Palmira (Valle del Cauca)	2.700	2.800	2.763		-
<b>Limón Tahití</b>						Pamplona (Norte de Santander)	2.000	2.000	2.000		-
Armenia, Mercar	2.400	2.500	2.433		+	Pasto, El Potrerillo	2.174	2.609	2.471		-
Bogotá, D.C., Corabastos	2.286	2.714	2.522		+	Pereira, La 41	2.000	2.500	2.233		-
Bucaramanga, Centroabastos	3.040	3.240	3.140		+	Pereira, Mercasa	2.200	2.400	2.350		-
Bucaramanga, Mercados del centro	2.800	3.000	2.900		=	Popayán, Plaza de mercado del barrio Bolívar	2.800	2.880	2.840		++
Cali, Cavasa	2.000	2.200	2.075		-	San Gil (Santander)	2.600	2.680	2.627		-
Cali, Santa Helena	1.800	2.200	2.025		-	Santa Marta (Magdalena)	3.200	3.200	3.200		=
Cartagena, Bazurto	3.600	3.800	3.650		+	Sincelejo, Nuevo Mercado	2.800	3.200	3.025		+
Cartago (Valle del Cauca)	2.400	2.600	2.500		-	Socorro (Santander)	2.080	2.200	2.160		=
Chiquinquirá (Boyacá)	3.286	3.571	3.482		+	Tibasosa (Boyacá), Coomproriente	3.043	3.261	3.125		+
Cúcuta, Cenabastos	2.045	3.182	2.662		+++	Tuluá (Valle del Cauca)	2.300	2.500	2.400		-
Duitama (Boyacá)	3.182	3.409	3.295		-	Tunja, Complejo de Servicios del Sur	3.043	3.261	3.099		+
Manizales, Centro Galerías	1.800	2.000	1.900		=	Valledupar, Mercabastos	3.000	3.400	3.233		-
Medellín, Central Mayorista de Antioquia	2.500	3.300	3.056		-	Villavicencio, CAV	2.800	3.000	2.900		-
Medellín, Plaza Minorista "José María Villa"	2.800	3.000	2.971		-	Yopal (Casanare)	3.750	3.900	3.800		+
Palmira (Valle del Cauca)	2.000	2.200	2.100		+						

**Cuadro 4.** Mercados mayoristas. Precios de venta de frutas frescas (continuación)  
2021 (27 al 31 de marzo)

Productos y mercados	Pesos por kilogramo				Tendencia	Productos y mercados	Pesos por kilogramo				Tendencia
	Mínimo	Máximo	Medio	Precios			Mínimo	Máximo	Medio	Precios	
<b>Mandarina Arrayana</b>						<b>Mango común (continuación)</b>					
Bogotá, D.C., Corabastos	2.727	3.182	3.044		-	Medellín, Central Mayorista de Antioquia	1.880	2.800	2.211		-
Buenaventura (Valle del Cauca)	2.400	2.500	2.450		-	Medellín, Plaza Minorista "José María Villa"	2.500	3.000	2.740		-
Cali, Cavasa	1.700	1.800	1.788		-	<b>Mango de azúcar</b>					
Cali, Santa Helena	1.500	1.700	1.592		-	Barranquilla, Barranquillita	3.920	4.600	4.273		-
Duitama (Boyacá)	2.045	2.182	2.091		+++	Bogotá, D.C., Corabastos	3.200	4.000	3.443		-
Florencia (Caquetá)	1.720	1.760	1.740		+	Bucaramanga, Centroabastos	3.200	4.000	3.600		-
La Unión (Nariño)	1.900	2.000	1.950		-	<b>Mango manzano</b>					
Neiva, Surabastos	1.364	1.591	1.496		+	Armenia, Mercar	2.200	2.300	2.267		=
Popayán, Plaza de mercado del barrio Bolívar	1.400	1.440	1.410		-	Duitama (Boyacá)	1.818	2.045	1.920		+
Socorro (Santander)	480	520	493		n.d.	Pereira, Mercasa	2.500	2.700	2.617		+
Tibasosa (Boyacá), Coomproriente	2.727	2.955	2.756		+	Tunja, Complejo de Servicios del Sur	1.364	1.591	1.399		-
Tuluá (Valle del Cauca)	1.600	2.000	1.800		=	<b>Mango Tommy</b>					
Tunja, Complejo de Servicios del Sur	1.727	2.273	1.934		-	Armenia, Mercar	2.100	2.200	2.167		=
Villavicencio, CAV	2.000	2.400	2.163		-	Barranquilla, Barranquillita	1.600	1.800	1.687		-
<b>Mandarina común</b>						Bogotá, D.C., Corabastos	3.182	3.409	3.259		-
Arauca (Arauca)	2.273	2.727	2.500		=	Bucaramanga, Centroabastos	2.600	3.000	2.775		++
Barranquilla, Barranquillita	2.250	2.333	2.285		+	Bucaramanga, Mercados del centro	2.800	3.000	2.900		=
Bucaramanga, Centroabastos	2.174	2.174	2.174		=	Cali, Cavasa	3.000	3.200	3.083		=
Cúcuta, Cenabastos	2.200	2.400	2.367		+	Cali, Santa Helena	2.400	2.800	2.625		+
Pamplona (Norte de Santander)	1.000	1.200	1.067		-	Cartago (Valle del Cauca)	2.500	2.833	2.667		=
San Gil (Santander)	1.400	1.480	1.427		+	Chiquinquirá (Boyacá)	2.727	3.636	3.106		+++
Santa Bárbara (Antioquia)	364	455	409		-	Cúcuta, Cenabastos	3.000	3.200	3.100		+
Socorro (Santander)	1.200	1.280	1.227		-	Ibagué, Plaza La 21	1.600	1.800	1.667		-
Tibasosa (Boyacá), Coomproriente	2.727	2.727	2.727		+	La Ceja (Antioquia)	2.500	2.500	2.500		-
Tunja, Complejo de Servicios del Sur	2.273	2.727	2.409		+	La Unión (Nariño)	2.800	3.000	2.900		=
Túquerres (Nariño)	2.500	2.500	2.500		+	Manizales, Centro Galerías	3.500	4.000	3.750		=
Valledupar, Mercabastos	2.000	2.400	2.200		-	Medellín, Central Mayorista de Antioquia	2.200	2.700	2.388		-
<b>Mandarina Oneco</b>						Medellín, Plaza Minorista "José María Villa"	2.400	2.800	2.586		-
Armenia, Mercar	1.600	1.900	1.750		-	Montería, Mercado del Sur	1.480	1.600	1.530		++
Armenia, Retiro	800	950	875		+	Neiva, Surabastos	2.200	2.400	2.300		+++
Cali, Cavasa	1.800	1.800	1.800		-	Palmira (Valle del Cauca)	3.000	3.200	3.065		+
Cali, Santa Helena	1.500	1.750	1.683		-	Pasto, El Potrillo	2.200	2.600	2.383		+
Cartago (Valle del Cauca)	1.500	1.800	1.633		-	Pereira, La 41	2.400	2.800	2.600		+
Ibagué, Plaza La 21	1.000	1.040	1.010		-	Pereira, Mercasa	2.500	2.800	2.667		+
Manizales, Centro Galerías	1.200	1.500	1.325		-	Popayán, Plaza de mercado del barrio Bolívar	3.000	3.000	3.000		+
Medellín, Central Mayorista de Antioquia	1.800	2.000	1.938		+	Rionegro (Antioquia)	2.500	3.300	2.938		-
Medellín, Plaza Minorista "José María Villa"	1.800	2.000	1.900		+	San Gil (Santander)	2.200	2.400	2.293		-
Montería, Mercado del Sur	1.000	1.000	1.000		=	Socorro (Santander)	2.000	2.200	2.093		-
Pereira, La 41	1.200	1.500	1.300		-	Tibasosa (Boyacá), Coomproriente	3.636	3.636	3.636		+++
Pereira, Mercasa	800	1.000	933		-	Tuluá (Valle del Cauca)	2.720	2.800	2.747		+
Rionegro (Antioquia)	2.000	2.500	2.406		-	Tunja, Complejo de Servicios del Sur	2.364	2.636	2.485		-
Santa Bárbara (Antioquia)	875	1.000	928		-	Villavicencio, CAV	2.600	3.200	2.900		+
<b>Mango común</b>						Yopal (Casanare)	2.600	2.800	2.700		-
Bogotá, D.C., Corabastos	2.391	2.609	2.453		-	<b>Mango Yulima</b>					
Cali, Santa Helena	1.400	1.600	1.467		-	Armenia, Mercar	2.100	2.100	2.100		=
Cartago (Valle del Cauca)	2.200	2.600	2.400		=	Pereira, Mercasa	1.800	2.200	2.000		+
Ibagué, Plaza La 21	800	920	840		-						

# BOLETÍN SEMANAL PRECIOS MAYORISTAS

**Cuadro 4.** Mercados mayoristas. Precios de venta de frutas frescas (continuación)  
2021 (27 al 31 de marzo)

Productos y mercados	Pesos por kilogramo				Tendencia	Productos y mercados	Pesos por kilogramo				Tendencia
	Mínimo	Máximo	Medio				Mínimo	Máximo	Medio		
<b>Manzana nacional</b>						<b>Manzana royal gala importada</b>					
Bogotá, D.C., Corabastos	3.000	3.000	3.000	-		Cartago (Valle del Cauca)	5.263	6.316	5.789	+	
Medellín, Central Mayorista de Antioquia	3.400	3.500	3.467	=		Chiquinquirá (Boyacá)	4.737	5.789	5.307	-	
Tibasosa (Boyacá), Coomproriente	2.727	2.955	2.869	+		Cúcuta, Cenabastos	7.250	7.750	7.500	-	
Tunja, Complejo de Servicios del Sur	2.500	2.818	2.660	-		Duitama (Boyacá)	6.053	6.316	6.228	+	
<b>Manzana roja importada</b>						Florencia (Caquetá)	6.579	6.579	6.579	=	
Arauca (Arauca)	5.250	6.500	5.750	-		Ibagué, Plaza La 21	5.263	6.211	5.816	-	
Armenia, Mercar	5.789	6.053	5.965	=		Ipiales (Nariño), Ipiales somos todos	4.105	4.211	4.158	-	
Barranquilla, Barranquillita	6.842	6.842	6.842	=		Manizales, Centro Galerías	5.000	5.526	5.230	-	
Bogotá, D.C., Corabastos	5.789	7.105	6.438	-		Medellín, Central Mayorista de Antioquia	4.211	5.000	4.745	-	
Bucaramanga, Centroabastos	5.500	5.750	5.625	-		Montería, Mercado del Sur	5.263	6.842	6.053	-	
Buenaventura (Valle del Cauca)	7.105	7.368	7.193	-		Neiva, Surabastos	5.421	6.316	5.956	+	
Cali, Cavasa	6.316	6.579	6.447	-		Palmira (Valle del Cauca)	5.526	6.053	5.789	-	
Cali, Santa Helena	6.579	6.842	6.667	+		Pamplona (Norte de Santander)	6.250	6.250	6.250	+	
Cartagena, Bazurto	6.316	7.368	6.842	-		Pasto, El Potrerillo	5.000	5.263	5.066	-	
Cartago (Valle del Cauca)	6.053	6.316	6.184	-		Pereira, La 41	5.000	5.263	5.132	=	
Chiquinquirá (Boyacá)	4.737	5.789	5.307	-		Pereira, Mercasa	5.263	5.263	5.263	=	
Cúcuta, Cenabastos	7.500	7.750	7.611	-		Popayán, Plaza de mercado del barrio Bolívar	5.158	5.263	5.237	-	
Duitama (Boyacá)	6.053	6.316	6.140	=		Rionegro (Antioquia)	4.737	5.526	5.319	-	
Florencia (Caquetá)	7.263	7.263	7.263	=		San Gil (Santander)	6.000	6.250	6.083	-	
Ibagué, Plaza La 21	5.789	6.053	5.877	-		Socorro (Santander)	6.000	6.250	6.125	-	
La Unión (Nariño)	6.053	6.316	6.184	-		Tibasosa (Boyacá), Coomproriente	5.789	6.053	5.822	-	
Manizales, Centro Galerías	5.789	6.053	5.921	-		Tuluá (Valle del Cauca)	5.895	6.053	5.974	-	
Medellín, Central Mayorista de Antioquia	4.737	6.053	5.569	-		Tunja, Complejo de Servicios del Sur	5.263	5.789	5.409	-	
Montería, Mercado del Sur	5.789	7.368	6.592	-		Túquerres (Nariño)	5.000	5.000	5.000	+	
Neiva, Surabastos	6.842	7.632	7.289	-		Valledupar, Mercado Nuevo	6.000	6.000	6.000	=	
Palmira (Valle del Cauca)	5.263	6.737	5.974	-		Villavicencio, CAV	4.737	5.263	5.000	-	
Pamplona (Norte de Santander)	7.500	7.500	7.500	++		<b>Manzana verde importada</b>					
Pasto, El Potrerillo	5.000	5.263	5.110	+		Arauca (Arauca)	10.000	10.667	10.444	-	
Pereira, La 41	5.526	5.789	5.658	-		Armenia, Mercar	6.316	6.579	6.491	=	
Pereira, Mercasa	6.316	6.842	6.535	-		Barranquilla, Barranquillita	7.368	7.368	7.368	=	
Popayán, Plaza de mercado del barrio Bolívar	5.158	5.263	5.237	-		Bogotá, D.C., Corabastos	7.632	8.421	7.929	-	
Rionegro (Antioquia)	6.053	7.368	6.809	-		Bucaramanga, Centroabastos	6.500	6.750	6.583	-	
San Gil (Santander)	6.750	7.000	6.917	-		Buenaventura (Valle del Cauca)	7.368	7.632	7.500	-	
Sincelejo, Nuevo Mercado	6.000	6.000	6.000	-		Cali, Cavasa	6.842	7.105	6.974	-	
Socorro (Santander)	6.500	6.750	6.625	-		Cali, Santa Helena	6.842	7.105	6.974	+	
Tibasosa (Boyacá), Coomproriente	6.842	7.105	7.039	-		Cartagena, Bazurto	6.842	7.895	7.368	-	
Tuluá (Valle del Cauca)	7.895	8.421	8.158	=		Cartago (Valle del Cauca)	6.842	7.895	7.368	+	
Tunja, Complejo de Servicios del Sur	6.053	6.579	6.345	-		Chiquinquirá (Boyacá)	7.895	8.421	8.070	-	
Túquerres (Nariño)	4.737	5.000	4.934	-		Cúcuta, Cenabastos	8.000	8.500	8.333	-	
Valledupar, Mercado Nuevo	6.316	6.316	6.316	=		Duitama (Boyacá)	7.368	7.632	7.500	-	
Villavicencio, CAV	5.789	6.316	6.118	-		Florencia (Caquetá)	7.789	7.789	7.789	-	
Yopal (Casare)	7.895	8.158	8.026	=		Ibagué, Plaza La 21	7.105	7.895	7.456	-	
<b>Manzana royal gala importada</b>						Ipiales (Nariño), Ipiales somos todos	5.526	5.789	5.658	-	
Arauca (Arauca)	6.800	7.000	6.933	-		La Unión (Nariño)	6.842	7.105	7.039	-	
Armenia, Mercar	5.789	6.053	5.965	=		Manizales, Centro Galerías	7.368	7.895	7.566	-	
Bogotá, D.C., Corabastos	5.000	5.263	5.191	-		Medellín, Central Mayorista de Antioquia	6.579	7.895	7.212	-	
Bucaramanga, Centroabastos	4.750	5.250	4.938	-		Montería, Mercado del Sur	6.316	8.421	7.395	-	
Cali, Cavasa	5.158	5.263	5.250	-		Neiva, Surabastos	8.158	8.947	8.474	-	
Cali, Santa Helena	5.263	5.789	5.702	-		Palmira (Valle del Cauca)	6.842	7.368	7.105	-	

**Cuadro 4.** Mercados mayoristas. Precios de venta de frutas frescas (continuación)  
2021 (27 al 31 de marzo)

Productos y mercados	Pesos por kilogramo				Tendencia	Productos y mercados	Pesos por kilogramo				Tendencia
	Mínimo	Máximo	Medio				Mínimo	Máximo	Medio		
<b>Manzana verde importada (continuación)</b>						<b>Maracuyá antioqueño</b>					
Pamplona (Norte de Santander)	7.500	7.500	7.500	-		Medellín, Central Mayorista de Antioquia	2.200	2.500	2.388	++	
Pasto, El Potrerillo	6.579	6.842	6.743	+		Montería, Mercado del Sur	1.700	2.000	1.888	+	
Pereira, La 41	7.105	7.368	7.237	=		Sincelejo, Nuevo Mercado	2.200	2.200	2.200	+	
Pereira, Mercasa	7.368	7.895	7.632	=		<b>Maracuyá huilense</b>					
Popayán, Plaza de mercado del barrio Bolívar	6.842	7.368	7.171	-		Florencia (Caquetá)	1.920	2.000	1.960	+	
Rionegro (Antioquia)	7.368	8.421	7.993	-		Neiva, Surabastos	2.000	2.160	2.040	-	
San Gil (Santander)	6.750	7.000	6.917	-		<b>Maracuyá santandereano</b>					
Sincelejo, Nuevo Mercado	7.000	7.000	7.000	-		Barranquilla, Barranquillita	2.400	2.533	2.433	-	
Socorro (Santander)	7.000	7.250	7.125	-		Valledupar, Mercabastos	2.500	3.000	2.813	++	
Tibasosa (Boyacá), Coompro Oriente	7.895	7.895	7.895	-		<b>Maracuyá valluno</b>					
Tuluá (Valle del Cauca)	7.895	8.421	8.158	=		Barranquilla, Barranquillita	2.800	2.900	2.817	-	
Tunja, Complejo de Servicios del Sur	7.368	7.895	7.749	-		Barranquilla, Granabastos	2.600	3.200	2.875	++	
Túquerres (Nariño)	6.316	6.842	6.645	-		Cartagena, Bazurto	2.600	3.500	3.025	+	
Valledupar, Mercado Nuevo	6.579	7.895	7.237	=		<b>Melón Cantalupo</b>					
Villavicencio, CAV	7.368	8.158	7.862	-		Arauca (Arauca)	2.200	3.000	2.567	+	
Yopal (Casanare)	8.158	8.158	8.158	-		Armenia, Mercar	2.100	2.200	2.133	=	
<b>Maracuyá</b>						Barranquilla, Barranquillita	1.000	1.100	1.033	-	
Arauca (Arauca)	2.000	2.300	2.100	+		Bogotá, D.C., Corabastos	1.500	1.700	1.552	-	
Armenia, Mercar	2.400	2.600	2.517	+		Bucaramanga, Centroabastos	1.600	1.600	1.600	=	
Bogotá, D.C., Corabastos	1.800	2.500	2.190	++		Cali, Cavasa	1.500	1.700	1.579	+	
Bucaramanga, Centroabastos	2.000	2.000	2.000	=		Cali, Santa Helena	1.400	1.600	1.533	-	
Buenaventura (Valle del Cauca)	2.800	3.000	2.900	-		Cartago (Valle del Cauca)	1.800	2.200	2.000	-	
Cali, Cavasa	2.500	2.700	2.617	+		Chiquinquirá (Boyacá)	1.364	1.591	1.439	=	
Cali, Santa Helena	2.300	2.600	2.450	-		Cúcuta, Cenabastos	1.400	2.200	1.711	-	
Cartago (Valle del Cauca)	3.200	3.500	3.367	+		Duitama (Boyacá)	2.045	2.182	2.080	-	
Chiquinquirá (Boyacá)	2.000	2.500	2.217	+		Ibagué, Plaza La 21	1.500	1.600	1.544	-	
Cúcuta, Cenabastos	2.500	3.000	2.667	-		Manizales, Centro Galerías	1.600	2.000	1.900	-	
Duitama (Boyacá)	1.700	2.000	1.825	-		Medellín, Central Mayorista de Antioquia	1.800	2.200	2.025	+	
Ibagué, Plaza La 21	2.000	2.400	2.178	-		Neiva, Surabastos	1.400	1.700	1.558	-	
La Ceja (Antioquia)	2.500	2.500	2.500	+++		Palmira (Valle del Cauca)	1.600	1.800	1.675	+	
Manizales, Centro Galerías	2.300	2.500	2.400	=		Pamplona (Norte de Santander)	2.500	2.500	2.500	+++	
Medellín, Plaza Minorista "José María Villa"	2.200	2.500	2.360	++		Pasto, El Potrerillo	2.500	2.500	2.500	=	
Palmira (Valle del Cauca)	2.500	3.000	2.700	-		Pereira, Mercasa	2.000	2.300	2.083	+	
Pamplona (Norte de Santander)	2.500	2.500	2.500	++		San Gil (Santander)	1.800	1.880	1.827	+	
Pasto, El Potrerillo	2.000	2.333	2.153	-		Santa Marta (Magdalena)	1.600	1.700	1.650	=	
Pereira, La 41	2.300	2.500	2.433	-		Socorro (Santander)	1.800	1.880	1.840	=	
Pereira, Mercasa	1.800	2.900	2.267	-		Tibasosa (Boyacá), Coompro Oriente	2.000	2.000	2.000	=	
Popayán, Plaza de mercado del barrio Bolívar	2.400	2.500	2.450	+		Tunja, Complejo de Servicios del Sur	1.455	1.591	1.551	+	
Rionegro (Antioquia)	2.400	2.600	2.494	+		Valledupar, Mercado Nuevo	1.300	1.500	1.400	+++	
San Gil (Santander)	2.000	2.133	2.044	-		Villavicencio, CAV	2.000	3.000	2.450	+	
Socorro (Santander)	2.133	2.333	2.200	+		<b>Mora de Castilla</b>					
Tibasosa (Boyacá), Coompro Oriente	1.800	2.000	1.950	+		Arauca (Arauca)	3.200	3.800	3.533	-	
Tuluá (Valle del Cauca)	2.600	2.800	2.700	-		Armenia, Mercar	3.400	3.800	3.583	-	
Tunja, Complejo de Servicios del Sur	1.800	2.000	1.867	+		Barranquilla, Barranquillita	2.640	4.000	3.370	-	
Túquerres (Nariño)	2.000	2.167	2.042	+		Barranquilla, Granabastos	2.640	4.120	3.353	-	
Villavicencio, CAV	2.000	2.200	2.075	++		Bogotá, D.C., Corabastos	2.000	3.077	2.559	-	
Yopal (Casanare)	1.500	1.600	1.567	+							

# BOLETÍN SEMANAL PRECIOS MAYORISTAS

**Cuadro 4.** Mercados mayoristas. Precios de venta de frutas frescas (continuación)  
2021 (27 al 31 de marzo)

Productos y mercados	Pesos por kilogramo				Tendencia	Productos y mercados	Pesos por kilogramo				Tendencia
	Mínimo	Máximo	Medio				Mínimo	Máximo	Medio		
<b>Mora de Castilla (continuación)</b>						<b>Naranja Sweet (continuación)</b>					
Bucaramanga, Centroabastos	2.560	2.800	2.700	=		Cali, Santa Helena	720	740	728	-	
Buenaventura (Valle del Cauca)	2.700	3.000	2.833	-		Cartago (Valle del Cauca)	800	900	867	-	
Cali, Cavasa	1.600	1.600	1.600	-		Ibagué, Plaza La 21	800	1.000	928	+	
Cali, Santa Helena	2.000	2.000	2.000	-		Neiva, Surabastos	875	950	908	-	
Cartagena, Bazurto	2.800	3.200	2.987	-		Pasto, El Potrerillo	875	950	894	-	
Cartago (Valle del Cauca)	2.800	3.200	3.067	-		Pereira, La 41	800	1.000	867	-	
Chiquinquirá (Boyacá)	2.000	2.500	2.250	-		Pereira, Mercasa	600	800	750	-	
Cúcuta, Cenabastos	2.500	3.000	2.676	-		Popayán, Plaza de mercado del barrio Bolívar	760	800	790	-	
Duitama (Boyacá)	2.600	2.800	2.700	=		Tuluá (Valle del Cauca)	900	1.000	950	-	
Ibagué, Plaza La 21	2.000	3.000	2.589	-							
Ipiales (Nariño), Ipiales somos todos	1.875	2.000	1.917	-		<b>Naranja Valencia</b>					
Manizales, Centro Galerías	3.000	3.000	3.000	=		Barranquilla, Barranquillita	1.200	1.200	1.200	=	
Medellín, Central Mayorista de Antioquia	1.400	2.000	1.679	-		Bogotá, D.C., Corabastos	1.000	1.100	1.029	-	
Montería, Mercado del Sur	2.800	3.400	3.100	-		Bucaramanga, Centroabastos	800	800	800	=	
Neiva, Surabastos	1.120	1.600	1.353	-		Bucaramanga, Mercados del centro	720	800	760	=	
Palmira (Valle del Cauca)	2.000	2.400	2.250	-		Buenaventura (Valle del Cauca)	1.460	1.480	1.467	-	
Pamplona (Norte de Santander)	1.920	1.920	1.920	-		Cartagena, Bazurto	880	960	940	-	
Pasto, El Potrerillo	3.125	3.375	3.250	-		Cartago (Valle del Cauca)	600	800	680	-	
Pereira, La 41	3.300	3.500	3.400	+		Duitama (Boyacá)	1.040	1.200	1.110	-	
Pereira, Mercasa	2.000	3.000	2.550	+		Florencia (Caquetá)	1.120	1.120	1.120	-	
Popayán, Plaza de mercado del barrio Bolívar	2.880	3.040	2.960	-		Ipiales (Nariño), Ipiales somos todos	900	950	925	-	
San Gil (Santander)	3.000	3.100	3.067	-		La Ceja (Antioquia)	1.200	1.400	1.275	-	
Santa Marta (Magdalena)	3.040	3.040	3.040	-		Manizales, Centro Galerías	700	800	750	-	
Sincelejo, Nuevo Mercado	2.800	3.200	3.000	-		Medellín, Central Mayorista de Antioquia	1.200	1.300	1.275	+	
Socorro (Santander)	3.000	3.100	3.050	=		Medellín, Plaza Minorista "José María Villa"	1.200	1.300	1.250	=	
Tibasosa (Boyacá), Coomproriente	3.000	3.000	3.000	-		Montería, Mercado del Sur	950	1.075	1.013	+	
Tuluá (Valle del Cauca)	2.800	3.200	3.000	-		Pereira, Mercasa	600	800	683	-	
Tunja, Complejo de Servicios del Sur	2.500	3.000	2.775	-		Rionegro (Antioquia)	1.300	1.600	1.475	+	
Valledupar, Mercabastos	3.000	3.400	3.175	-		Sincelejo, Nuevo Mercado	1.125	1.125	1.125	=	
Villavicencio, CAV	2.300	2.800	2.500	-		Tibasosa (Boyacá), Coomproriente	1.200	1.300	1.263	+	
Yopal (Casanare)	3.750	4.000	3.917	-		Tunja, Complejo de Servicios del Sur	1.000	1.200	1.078	+	
						Túquerres (Nariño)	875	1.000	929	-	
						Valledupar, Mercabastos	1.136	1.136	1.136	-	
						Valledupar, Mercado Nuevo	1.040	1.080	1.060	+	
						Villavicencio, CAV	880	1.080	990	+	
						Yopal (Casanare)	1.100	1.120	1.110	-	
<b>Naranja común</b>						<b>Papaya hawaiana</b>					
Arauca (Arauca)	1.152	1.348	1.254	+		Medellín, Central Mayorista de Antioquia	1.786	1.786	1.786	-	
Barranquilla, Barranquillita	800	800	800	=							
Chiquinquirá (Boyacá)	400	500	483	-		<b>Papaya Maradol</b>					
Cúcuta, Cenabastos	833	1.000	968	+		Arauca (Arauca)	1.300	1.800	1.567	-	
Cúcuta, La Nueva Sexta	833	1.000	893	+		Armenia, Mercar	900	1.000	967	=	
Montería, Mercado del Sur	800	880	830	+		Bogotá, D.C., Corabastos	1.000	1.222	1.059	-	
Pamplona (Norte de Santander)	500	600	550	-		Bucaramanga, Centroabastos	1.000	1.100	1.050	-	
San Gil (Santander)	520	560	533	=		Buenaventura (Valle del Cauca)	2.000	2.200	2.133	+	
Socorro (Santander)	480	520	507	+		Cali, Cavasa	1.100	1.200	1.171	-	
Sonsón (Antioquia)	400	500	450	-		Cali, Santa Helena	1.000	1.100	1.038	-	
Tunja, Complejo de Servicios del Sur	600	700	659	-		Cartago (Valle del Cauca)	1.300	1.500	1.425	-	
						Chiquinquirá (Boyacá)	944	1.111	1.046	-	

**Cuadro 4.** Mercados mayoristas. Precios de venta de frutas frescas (continuación)  
2021 (27 al 31 de marzo)

Productos y mercados	Pesos por kilogramo				Tendencia	Productos y mercados	Pesos por kilogramo				Tendencia
	Mínimo	Máximo	Medio				Mínimo	Máximo	Medio		
<b>Papaya Maradol (continuación)</b>						<b>Patilla (continuación)</b>					
Cúcuta, Cenabastos	1.300	1.500	1.381	-		Cali, Santa Helena	800	850	817	-	
Cúcuta, La Nueva Sexta	1.300	1.500	1.400	+		Cartagena, Bazurto	600	700	633	-	
Duitama (Boyacá)	944	1.000	972	-		Cartago (Valle del Cauca)	800	1.200	1.000	-	
Ibagué, Plaza La 21	1.300	1.400	1.342	+		Cúcuta, Cenabastos	900	900	900	=	
Ipiales (Nariño), Ipiales somos todos	1.600	1.800	1.700	-		Ibagué, Plaza La 21	600	800	708	++	
La Ceja (Antioquia)	1.800	2.200	2.000	++		Medellín, Central Mayorista de Antioquia	600	700	650	=	
La Unión (Nariño)	1.200	1.300	1.225	+		Medellín, Plaza Minorista "José María Villa"	600	800	700	=	
Manizales, Centro Galerías	1.100	1.300	1.250	-		Montería, Mercado del Sur	650	700	675	-	
Medellín, Central Mayorista de Antioquia	1.600	2.000	1.709	-		Palmira (Valle del Cauca)	900	1.000	988	-	
Medellín, Plaza Minorista "José María Villa"	1.000	1.200	1.114	+		Pasto, El Potrerillo	1.000	1.000	1.000	-	
Neiva, Surabastos	1.500	1.700	1.600	-		Pereira, La 41	1.000	1.000	1.000	n.d.	
Palmira (Valle del Cauca)	1.000	1.200	1.088	-		Popayán, Plaza de mercado del barrio Bolívar	1.000	1.000	1.000	=	
Pamplona (Norte de Santander)	1.700	1.700	1.700	++		Rionegro (Antioquia)	900	1.000	988	-	
Pasto, El Potrerillo	1.000	1.000	1.000	=		San Gil (Santander)	900	1.000	967	=	
Pereira, La 41	1.000	1.200	1.067	-		Sincelejo, Nuevo Mercado	500	600	550	=	
Pereira, Mercasa	1.000	1.300	1.200	=		Socorro (Santander)	900	1.000	967	=	
Popayán, Plaza de mercado del barrio Bolívar	1.200	1.200	1.200	-		Tuluá (Valle del Cauca)	800	1.000	900	-	
Rionegro (Antioquia)	1.800	2.100	1.988	+		Tunja, Complejo de Servicios del Sur	800	900	850	=	
San Gil (Santander)	900	950	933	-		Valledupar, Mercado Nuevo	650	700	675	-	
Socorro (Santander)	950	1.000	983	-		Villavicencio, CAV	900	1.000	975	=	
Tibasosa (Boyacá), Coomproriente	833	833	833	-							
Tuluá (Valle del Cauca)	900	1.100	1.000	-		<b>Patilla baby</b>					
Tunja, Complejo de Servicios del Sur	833	944	855	+		Bogotá, D.C., Corabastos	1.500	1.600	1.533	-	
Valledupar, Mercado Nuevo	800	800	800	-		Bucaramanga, Centroabastos	1.500	1.500	1.500	=	
						Cali, Cavasa	1.400	1.500	1.458	++	
						Medellín, Central Mayorista de Antioquia	1.600	2.000	1.813	-	
<b>Papaya melona</b>						<b>Pera importada</b>					
Medellín, Central Mayorista de Antioquia	1.100	1.200	1.133	=		Armenia, Mercar	5.500	5.750	5.667	=	
						Bogotá, D.C., Corabastos	4.750	5.000	4.846	-	
<b>Papaya redonda</b>						Bucaramanga, Centroabastos	4.500	5.000	4.750	-	
Medellín, Central Mayorista de Antioquia	1.100	1.200	1.133	=		Buenaventura (Valle del Cauca)	5.263	5.789	5.526	-	
						Cali, Cavasa	4.474	4.737	4.660	-	
<b>Papaya tainung</b>						Cali, Santa Helena	5.000	5.263	5.175	-	
Barranquilla, Barranquillita	1.000	1.000	1.000	=		Cartagena, Bazurto	5.526	6.842	6.316	-	
Bogotá, D.C., Corabastos	1.500	2.200	1.817	+		Cartago (Valle del Cauca)	4.737	5.158	4.947	-	
Cartagena, Bazurto	1.200	1.300	1.233	-		Chiquinquirá (Boyacá)	6.053	6.316	6.272	-	
Florencia (Caquetá)	1.300	1.400	1.350	=		Cúcuta, Cenabastos	8.250	8.750	8.458	+	
Medellín, Central Mayorista de Antioquia	1.300	1.400	1.350	=		Duitama (Boyacá)	6.053	6.579	6.316	-	
Medellín, Plaza Minorista "José María Villa"	1.000	1.000	1.000	=		Florencia (Caquetá)	6.947	6.947	6.947	=	
Montería, Mercado del Sur	680	800	735	+		Ibagué, Plaza La 21	5.000	6.316	5.702	-	
Santa Marta (Magdalena)	800	900	850	=		Ipiales (Nariño), Ipiales somos todos	4.474	4.737	4.605	-	
Sincelejo, Nuevo Mercado	767	833	811	-		La Unión (Nariño)	5.789	6.053	5.987	+	
Valledupar, Mercado Nuevo	700	800	788	-		Manizales, Centro Galerías	5.000	5.250	5.063	-	
Villavicencio, CAV	500	650	541	-		Medellín, Central Mayorista de Antioquia	4.474	5.263	4.745	-	
						Montería, Mercado del Sur	5.263	6.316	5.770	-	
						Neiva, Surabastos	5.444	6.111	5.704	-	
<b>Patilla</b>						Palmira (Valle del Cauca)	4.737	5.789	5.263	-	
Armenia, Mercar	800	800	800	=		Pamplona (Norte de Santander)	6.000	6.000	6.000	=	
Barranquilla, Barranquillita	880	900	893	-		Pasto, El Potrerillo	5.000	5.263	5.110	-	
Bogotá, D.C., Corabastos	900	1.000	945	-							
Bucaramanga, Centroabastos	850	850	850	=							
Cali, Cavasa	1.000	1.000	1.000	=							

**Cuadro 4.** Mercados mayoristas. Precios de venta de frutas frescas (continuación)  
2021 (27 al 31 de marzo)

Productos y mercados	Pesos por kilogramo				Tendencia	Productos y mercados	Pesos por kilogramo				Tendencia
	Mínimo	Máximo	Medio				Mínimo	Máximo	Medio		
<b>Pera importada (continuación)</b>						<b>Piña perolera</b>					
Pereira, La 41	4.750	5.000	4.875	-		Barranquilla, Barranquillita	1.280	1.400	1.330	-	
Pereira, Mercasa	5.000	5.500	5.167	-		Barranquilla, Granabastos	1.160	1.240	1.200	-	
Popayán, Plaza de mercado del barrio Bolívar	5.263	5.526	5.329	-		Bogotá, D.C., Corabastos	719	813	771	+	
Rionegro (Antioquia)	4.737	6.053	5.115	+		Bucaramanga, Centroabastos	667	767	725	-	
San Gil (Santander)	6.500	6.750	6.583	-		Chiquinquirá (Boyacá)	833	1.000	900	+	
Sincelejo, Nuevo Mercado	5.000	5.000	5.000	-		Cúcuta, Cenabastos	833	1.067	919	-	
Tibasosa (Boyacá), Coomproriente	5.789	6.316	5.965	+		Florencia (Cauquetá)	1.429	1.429	1.429	=	
Tuluá (Valle del Cauca)	5.895	6.053	5.974	-		Pamplona (Norte de Santander)	1.167	1.167	1.167	=	
Tunja, Complejo de Servicios del Sur	5.263	5.789	5.526	=		San Gil (Santander)	833	867	856	=	
Valledupar, Mercado Nuevo	5.500	5.900	5.700	=		Santa Marta (Magdalena)	1.360	1.400	1.380	-	
Villavicencio, CAV	4.500	5.000	4.719	-		Socorro (Santander)	867	900	878	-	
Yopal (Casarene)	6.750	6.750	6.750	-		Tibasosa (Boyacá), Coomproriente	733	833	796	-	
						Tunja, Complejo de Servicios del Sur	1.000	1.100	1.056	-	
						Valledupar, Mercabastos	1.400	1.400	1.400	-	
<b>Pera nacional</b>						<b>Pitahaya</b>					
Bogotá, D.C., Corabastos	1.304	1.739	1.652	-		Arauca (Arauca)	7.000	9.000	7.667	+	
Chiquinquirá (Boyacá)	1.304	1.522	1.377	-		Bucaramanga, Centroabastos	7.000	8.000	7.667	=	
Ibagué, Plaza La 21	1.520	2.000	1.767	-		Cúcuta, Cenabastos	6.000	7.000	6.500	+	
Medellín, Central Mayorista de Antioquia	1.667	2.083	1.806	-		Ibagué, Plaza La 21	4.000	6.000	4.917	-	
Tibasosa (Boyacá), Coomproriente	1.435	1.739	1.527	n.d.		Medellín, Central Mayorista de Antioquia	5.000	5.500	5.125	-	
Tunja, Complejo de Servicios del Sur	1.435	1.652	1.523	-		Neiva, Surabastos	7.000	8.000	7.500	-	
						Tibasosa (Boyacá), Coomproriente	7.000	7.000	7.000	++	
						Tunja, Complejo de Servicios del Sur	5.500	6.000	5.806	-	
						Villavicencio, CAV	5.000	6.000	5.750	+	
<b>Piña gold</b>						<b>Tangelo</b>					
Armenia, Mercar	1.600	1.700	1.667	=		Bogotá, D.C., Corabastos	2.000	2.000	2.000	-	
Bogotá, D.C., Corabastos	1.273	1.455	1.361	+		Bucaramanga, Centroabastos	2.000	2.080	2.040	-	
Bucaramanga, Centroabastos	1.100	1.200	1.150	=		Cartago (Valle del Cauca)	1.800	2.000	1.933	-	
Buenaventura (Valle del Cauca)	1.700	1.800	1.733	-		Manizales, Centro Galerías	1.200	1.500	1.333	-	
Cali, Cavasa	1.200	1.300	1.229	+		Medellín, Central Mayorista de Antioquia	2.200	2.500	2.446	n.d.	
Cali, Santa Helena	1.100	1.200	1.188	+		Pereira, Mercasa	1.400	1.600	1.533	-	
Cartago (Valle del Cauca)	1.500	1.500	1.500	=		Rionegro (Antioquia)	2.000	2.800	2.544	-	
Chiquinquirá (Boyacá)	1.636	1.818	1.727	+		Tibasosa (Boyacá), Coomproriente	2.200	2.400	2.250	-	
Cúcuta, Cenabastos	1.300	1.500	1.406	-		Tunja, Complejo de Servicios del Sur	1.920	2.320	2.102	++	
Duitama (Boyacá)	1.500	1.700	1.600	+		Villavicencio, CAV	1.600	1.800	1.713	-	
Ibagué, Plaza La 21	1.300	1.600	1.417	+							
La Unión (Nariño)	2.500	2.500	2.500	-		<b>Tomate de árbol</b>					
Manizales, Centro Galerías	1.200	1.500	1.300	+		Arauca (Arauca)	2.545	2.955	2.712	+	
Medellín, Central Mayorista de Antioquia	1.300	1.500	1.438	-		Armenia, Mercar	2.240	2.480	2.387	-	
Medellín, Plaza Minorista "José María Villa"	1.100	1.400	1.264	+		Barranquilla, Barranquillita	2.000	2.100	2.013	-	
Montería, Mercado del Sur	1.400	1.500	1.450	-		Barranquilla, Granabastos	2.000	2.100	2.038	-	
Neiva, Surabastos	1.500	1.700	1.575	+		Bogotá, D.C., Corabastos	1.600	2.000	1.865	-	
Palmira (Valle del Cauca)	1.200	1.200	1.200	=		Bucaramanga, Centroabastos	1.800	2.000	1.950	-	
Pasto, El Potrerillo	1.000	1.000	1.000	-		Buenaventura (Valle del Cauca)	2.300	2.400	2.367	-	
Pereira, La 41	1.800	1.800	1.800	-		Cali, Cavasa	1.800	2.000	1.925	+	
Pereira, Mercasa	1.400	1.700	1.550	-		Cali, Santa Helena	1.700	1.900	1.813	-	
Rionegro (Antioquia)	1.400	1.800	1.569	+		Cartagena, Bazurto	2.000	2.500	2.263	+	
Tibasosa (Boyacá), Coomproriente	1.700	1.700	1.700	+		Cartago (Valle del Cauca)	2.200	2.400	2.333	-	
Tuluá (Valle del Cauca)	1.200	1.400	1.300	=		Chiquinquirá (Boyacá)	1.739	2.174	1.920	-	
Tunja, Complejo de Servicios del Sur	1.150	1.350	1.261	+		Cúcuta, Cenabastos	2.200	2.400	2.233	-	
<b>Piña manzana</b>											
Cali, Santa Helena	1.000	1.000	1.000	=							
Popayán, Plaza de mercado del barrio Bolívar	1.500	1.600	1.567	+							

**Cuadro 4.** Mercados mayoristas. Precios de venta de frutas frescas (continuación)  
2021 (27 al 31 de marzo)

Productos y mercados	Pesos por kilogramo				Tendencia	Productos y mercados	Pesos por kilogramo				Tendencia
	Mínimo	Máximo	Medio				Mínimo	Máximo	Medio		
<b>Tomate de árbol (continuación)</b>						<b>Uva importada (continuación)</b>					
Duitama (Boyacá)	1.957	2.174	2.065	-		Tunja, Complejo de Servicios del Sur	10.000	11.000	10.514	-	
Florencia (Caquetá)	2.400	2.400	2.400	=		Valledupar, Mercado Nuevo	10.500	11.250	10.875	=	
Ibagué, Plaza La 21	1.600	2.240	1.989	-		Villavicencio, CAV	8.750	10.625	9.727	-	
Ipiales (Nariño), Ipiales somos todos	2.083	2.292	2.194	+		<b>Uva Isabela</b>					
La Ceja (Antioquia)	1.500	2.000	1.775	+		Arauca (Arauca)	3.040	3.200	3.093	-	
La Unión (Antioquia)	1.500	1.600	1.550	=		Armenia, Mercar	3.084	3.172	3.113	=	
Manizales, Centro Galerías	1.600	1.760	1.660	-		Bogotá, D.C., Corabastos	2.844	3.200	3.038	-	
Marinilla (Antioquia)	1.500	1.700	1.600	+		Bucaramanga, Centroabastos	2.640	2.640	2.640	=	
Medellín, Central Mayorista de Antioquia	1.600	2.000	1.772	-		Cali, Cavasa	1.600	1.760	1.713	-	
Medellín, Plaza Minorista "José María Villa"	2.000	2.000	2.000	-		Cali, Santa Helena	2.000	2.080	2.027	+	
Montería, Mercado del Sur	1.760	1.800	1.785	-		Chiquiquirá (Boyacá)	2.800	3.600	3.200	+	
Neiva, Surabastos	2.000	2.200	2.050	+		Cúcuta, Cenabastos	4.000	4.400	4.178	+	
Palmira (Valle del Cauca)	1.800	2.000	1.925	-		Duitama (Boyacá)	2.240	2.560	2.360	-	
Pamplona (Norte de Santander)	1.875	2.083	1.979	-		Ibagué, Plaza La 21	2.240	2.400	2.373	+	
Pasto, El Potrerillo	2.000	2.300	2.148	+		Ipiales (Nariño), Ipiales somos todos	2.000	2.240	2.100	-	
Peñol (Antioquia)	1.400	1.600	1.475	-		La Unión (Nariño)	2.800	3.040	2.880	+	
Pereira, La 41	2.000	2.000	2.000	-		Medellín, Central Mayorista de Antioquia	2.800	3.000	2.894	-	
Pereira, Mercasa	1.800	2.000	1.933	+		Neiva, Surabastos	1.500	1.700	1.600	-	
Popayán, Plaza de mercado del barrio Bolívar	1.520	1.600	1.560	-		Palmira (Valle del Cauca)	1.600	2.000	1.830	-	
Rionegro (Antioquia)	1.400	1.700	1.525	+		Pamplona (Norte de Santander)	4.000	4.000	4.000	+++	
San Gil (Santander)	2.320	2.400	2.347	-		Pasto, El Potrerillo	2.400	2.400	2.400	-	
San Vicente (Antioquia)	1.300	1.500	1.400	-		Popayán, Plaza de mercado del barrio Bolívar	1.920	2.080	2.040	-	
Santa Marta (Magdalena)	2.320	2.320	2.320	=		Rionegro (Antioquia)	2.800	3.400	3.163	-	
Sincelejo, Nuevo Mercado	1.800	2.000	1.895	+		San Gil (Santander)	2.880	3.040	2.987	-	
Socorro (Santander)	2.200	2.320	2.260	-		Sincelejo, Nuevo Mercado	2.917	3.000	2.951	+	
Sonsón (Antioquia)	1.300	1.400	1.350	-		Socorro (Santander)	2.960	3.040	3.000	-	
Tibasosa (Boyacá), Coomproriente	1.739	2.174	2.038	-		Tibasosa (Boyacá), Coomproriente	2.000	2.080	2.030	-	
Tuluá (Valle del Cauca)	2.000	2.400	2.200	-		Tuluá (Valle del Cauca)	2.080	2.240	2.160	-	
Tunja, Complejo de Servicios del Sur	1.826	2.087	1.924	-		Tunja, Complejo de Servicios del Sur	2.640	3.200	2.913	-	
Túquerres (Nariño)	1.667	1.800	1.700	+		Túquerres (Nariño)	2.080	2.400	2.240	-	
Valledupar, Mercabastos	2.080	2.200	2.165	-		Villavicencio, CAV	2.500	3.000	2.781	-	
Villavicencio, CAV	2.200	2.400	2.335	-		<b>Uva red globe nacional</b>					
Yopal (Casanare)	2.320	2.400	2.347	-		Armenia, Mercar	4.640	4.800	4.693	=	
<b>Uchuva con cáscara</b>						Bogotá, D.C., Corabastos	4.091	5.222	4.598	-	
Bogotá, D.C., Corabastos	2.800	3.000	2.983	-		Bucaramanga, Centroabastos	5.000	5.111	5.056	=	
Bucaramanga, Centroabastos	4.000	5.000	4.533	=		Cali, Cavasa	4.444	4.667	4.509	-	
Cúcuta, Cenabastos	3.300	3.500	3.444	+		Cali, Santa Helena	3.733	4.000	3.956	-	
Ibagué, Plaza La 21	2.400	2.800	2.600	+		Cartagena, Bazurto	4.700	5.200	4.883	-	
Medellín, Central Mayorista de Antioquia	3.200	3.500	3.378	+		Cartago (Valle del Cauca)	4.800	5.000	4.867	-	
Pamplona (Norte de Santander)	2.500	2.500	2.500	=		Ibagué, Plaza La 21	4.000	4.800	4.307	+	
<b>Uva importada</b>						Manizales, Centro Galerías	3.360	4.000	3.700	=	
Arauca (Arauca)	10.000	11.250	10.792	-		Medellín, Central Mayorista de Antioquia	4.000	5.000	4.500	-	
Bogotá, D.C., Corabastos	9.375	10.625	10.195	+		Montería, Mercado del Sur	5.333	5.778	5.556	=	
Bucaramanga, Centroabastos	9.375	9.375	9.375	-		Pasto, El Potrerillo	2.400	2.720	2.520	-	
Cali, Cavasa	9.412	10.000	9.755	+		Pereira, Mercasa	3.800	4.000	3.933	-	
Cali, Santa Helena	8.235	8.824	8.333	+		Popayán, Plaza de mercado del barrio Bolívar	3.947	4.105	4.066	=	
Cúcuta, Cenabastos	11.250	11.875	11.354	+		Rionegro (Antioquia)	4.444	5.000	4.833	-	
Medellín, Central Mayorista de Antioquia	7.500	9.375	8.508	-		San Gil (Santander)	4.182	4.364	4.242	-	
San Gil (Santander)	10.625	11.250	10.917	-							



## PRECIOS MAYORISTAS

**Cuadro 4.** Mercados mayoristas. Precios de venta de frutas frescas (conclusión)  
2021 (27 al 31 de marzo)

Productos y mercados	Pesos por kilogramo			Tendencia	Productos y mercados	Pesos por kilogramo			Tendencia
	Mínimo	Máximo	Medio			Mínimo	Máximo	Medio	
<b>Uva red globe nacional (continuación)</b>					<b>Uva roja (continuación)</b>				
Socorro (Santander)	4.182	4.364	4.273	-	Tibasosa (Boyacá), Coomproriente	2.800	3.600	3.160	+
Tuluá (Valle del Cauca)	3.800	3.800	3.800	-	Túquerres (Nariño)	3.111	3.333	3.222	-
Villavicencio, CAV	4.091	5.000	4.511	-	<b>Uva verde</b>				
<b>Uva roja</b>					Bogotá, D.C., Corabastos	6.222	6.667	6.528	+
Florencia (Caquetá)	6.300	6.300	6.300	=	Cartago (Valle del Cauca)	5.600	6.000	5.733	=
Ipiales (Nariño), Ipiales somos todos	3.556	4.222	3.833	-	Cúcuta, Cenabastos	7.778	8.333	8.148	+
La Unión (Nariño)	3.360	3.600	3.540	+	Florencia (Caquetá)	6.300	6.300	6.300	=
Neiva, Surabastos	4.700	5.400	5.083	-	Medellín, Central Mayorista de Antioquia	6.667	7.778	7.046	+
Pereira, Mercasa	8.889	9.444	9.259	=	San Gil (Santander)	5.273	5.455	5.333	-
Sincelejo, Nuevo Mercado	4.000	4.000	4.000	=	Tunja, Complejo de Servicios del Sur	5.636	5.909	5.818	-
<b>TENDENCIAS</b>									
---		-			+		+++		
Variación mayor al -20 %		Variación entre 0 % y -10 %			Variación entre 0 % y 10 %		Variación mayor al 20 %		
--		=			++		n. d.		
Variación entre -10 % y -20 %		Variación igual a 0 %			Variación entre 10 % y 20 %		No determinado		

## TUBÉRCULOS, RAÍCES Y PLÁTANOS

### Cotización de la yuca criolla al alza

Durante la presente semana se incrementaron los precios de la yuca criolla como consecuencia de la reducción de la oferta de la raíz de primera calidad oriunda de Tibú (Norte de Santander), Canalete, Chinú, Tierralta (Córdoba), El Carmen de Bolívar (Bolívar) y Yondó (Antioquia). Este comportamiento se registró en nueve de los dieciséis mercados en los que se negoció. En Valledupar y Sincelejo, por ejemplo, el alza superó el 7,00%, ofreciéndose el kilo a \$579 y a \$481, respectivamente.

De la misma forma, aumentaron las cotizaciones de los plátanos hartón verde y maduro y las papas única y parda pastusa. En el caso del plátano hartón verde, por ejemplo, el incremento se registró en veintitres de los treinta y ocho mercados en los que se vendió esta semana. El alza estuvo motivada por el menor ingreso desde los municipios de Líbano (Tolima), Armenia (Quindío), Moñitos, Lórica, Tierralta (Córdoba), Palestina, Aguadas, Manizales (Caldas), Pereira, Belalcazar (Risaralda), Arauca, Arauquita y Fortul (Arauca).

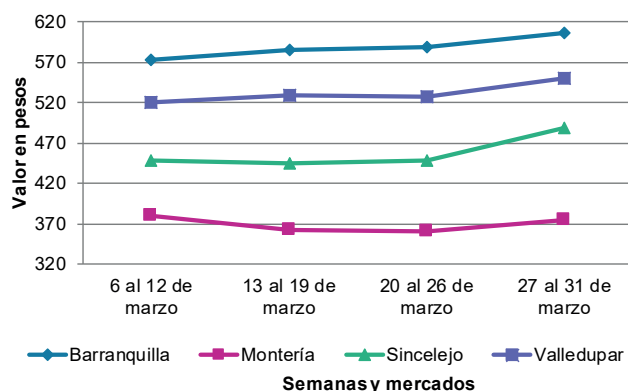
Igualmente, subió el precio mayorista de la papa única debido al menor rendimiento de los cultivos establecidos en el altiplano cundiboyacense, Chitagá (Norte de Santander), Cerrito (Santander), Ipiales (Nariño) y Cundinamarca, ante el invierno. El aumento se presentó en quince de los veintitres mercados donde se vendió a lo largo de la presente semana.

También se registró un aumento de la cotización del plátano hartón maduro, esta vez en ocho de los diez mercados en los que se ofreció a lo largo de la semana. Los comerciantes afirmaron que este comportamiento estuvo asociado a la menor recolección en los cultivos establecidos en los municipios de Palestina, Manizales, Aguadas (Caldas), Armenia (Quindío), Belalcazar y Pereira (Risaralda).

Por otra parte, esta semana bajaron los precios de las papas capira y criolla limpia. En el caso de la papa capira, la reducción se debió a un aumento de la oferta de esta variedad desde Marinilla, Santuario, San Vicente Ferrer, La Unión, El Carmen de Viboral, San Pedro de los Milagros (Antioquia), Mosquera (Cundinamarca), Túquerres, Ipiales y Córdoba (Nariño). El precio bajó en veintiún de los veintisiete mercados en los que se vendió.

Finalmente, se presentó un descenso de las cotizaciones mayoristas de la papa criolla limpia en veintiséis de los cuarenta y un mercados en los que se comercializó a lo largo de la semana. Lo anterior se debió a que mejoró el abastecimiento desde Chipaque, Une, El Rosal (Cundinamarca), La Unión, Marinilla, Santuario, San Vicente Ferrer (Antioquia), Ventaquemada, Tota, Tuta, Samacá, Toca y Tunja (Boyacá), Tona (Santander), Pamplona, Silos (Norte de Santander) y Simijaca (Cundinamarca).

**Gráfico 5.** Comportamiento de los precios de la yuca criolla 2021 (6 al 31 de marzo)



Fuente: DANE, Sipsa.

**Cuadro 5.** Mercados mayoristas. Precios de venta de tubérculos, raíces y plátanos 2021 (27 al 31 de marzo)

Productos y mercados	Pesos por kilogramo				Tendencia	Productos y mercados	Pesos por kilogramo				Tendencia
	Mínimo	Máximo	Medio				Mínimo	Máximo	Medio		
<b>Arracacha amarilla</b>						<b>Papa Betina</b>					
Arauca (Arauca)	1.700	2.200	1.900		+	Buenaventura (Valle del Cauca)	1.200	1.300	1.253		-
Bogotá, D.C., Corabastos	833	1.167	1.026		-	Cali, Cavasa	1.000	1.060	1.040		-
Bucaramanga, Centroabastos	960	1.072	1.010		-	Ipiales (Nariño), Centro de acopio	800	950	863		-
Buenaventura (Valle del Cauca)	1.760	2.000	1.867		-	Neiva, Surabastos	1.160	1.160	1.160		n.d.
Cali, Cavasa	1.000	1.083	1.035		-	Tunja, Complejo de Servicios del Sur	1.360	1.460	1.417		-
Cali, Santa Helena	1.000	1.083	1.064		-	<b>Papa capira</b>					
Chiquinquirá (Boyacá)	1.167	1.333	1.250		=	Buenaventura (Valle del Cauca)	1.360	1.440	1.400		-
Cúcuta, Cenabastos	1.200	1.500	1.344		-	Cali, Cavasa	1.100	1.200	1.160		-
Duitama (Boyacá)	1.000	1.083	1.028		+	Cali, Santa Helena	1.200	1.300	1.265		-
Florencia (Caquetá)	1.520	1.520	1.520		n.d.	Cartago (Valle del Cauca)	1.200	1.400	1.300		=
Ibagué, Plaza La 21	640	960	778		++	El Carmen de Viboral (Antioquia)	1.900	2.000	1.950		-
Neiva, Surabastos	960	1.200	1.060		-	El Santuario (Antioquia)	1.900	2.000	1.981		-
Palmira (Valle del Cauca)	1.167	1.250	1.222		-	Ipiales (Nariño), Centro de acopio	900	1.000	950		-
Pamplona (Norte de Santander)	1.100	1.100	1.100		+++	Ipiales (Nariño), Ipiales somos todos	1.040	1.040	1.040		-
Popayán, Plaza de mercado del barrio Bolívar	1.440	1.520	1.470		+	La Ceja (Antioquia)	2.100	2.200	2.150		-
San Gil (Santander)	1.520	1.600	1.547		+	La Unión (Antioquia)	1.900	1.900	1.900		-
Tibasosa (Boyacá), Coomproriente	1.333	1.333	1.333		+	Manizales, Centro Galerías	1.440	1.520	1.480		-
Tunja, Complejo de Servicios del Sur	750	1.167	918		++	Marinilla (Antioquia)	1.400	1.900	1.663		-
Valledupar, Mercabastos	1.800	2.000	1.933		+	Medellín, Central Mayorista de Antioquia	1.800	2.200	2.025		-
Villavicencio, CAV	1.400	1.800	1.613		+	Medellín, Plaza Minorista "José María Villa"	1.800	2.000	1.913		-
Yopal (Casanare)	1.633	1.667	1.650		-	Montería, Mercado del Sur	2.160	2.200	2.190		+
<b>Arracacha blanca</b>						Palmira (Valle del Cauca)	1.240	1.340	1.303		+
Armenia, Mercar	1.167	1.267	1.228		=	Pasto, El Potrerillo	1.100	1.100	1.100		-
Cartago (Valle del Cauca)	1.083	1.333	1.194		+	Peñol (Antioquia)	2.000	2.100	2.025		-
Ipiales (Nariño), Ipiales somos todos	500	500	500		++	Pereira, La 41	1.300	1.400	1.350		-
Manizales, Centro Galerías	968	1.129	1.022		=	Pereira, Mercasa	1.360	1.400	1.388		+
Medellín, Central Mayorista de Antioquia	1.000	1.750	1.344		-	Popayán, Plaza de mercado del barrio Bolívar	1.280	1.300	1.295		-
Medellín, Plaza Minorista "José María Villa"	2.000	2.000	2.000		-	Rionegro (Antioquia)	1.800	2.100	2.013		-
Pasto, El Potrerillo	600	700	650		+	San Vicente (Antioquia)	1.900	2.000	1.950		=
Pereira, La 41	1.167	1.167	1.167		=	Santa Bárbara (Antioquia)	2.000	2.000	2.000		-
Pereira, Mercasa	1.167	1.250	1.208		+	Sonsón (Antioquia)	2.000	2.100	2.050		=
San Vicente (Antioquia)	889	1.000	944		-	Tuluá (Valle del Cauca)	1.240	1.240	1.240		-
Tuluá (Valle del Cauca)	1.083	1.167	1.111		=	Túquerres (Nariño)	960	1.100	1.008		-
<b>Ñame criollo</b>						<b>Papa criolla limpia</b>					
Montería, Mercado del Sur	900	1.060	973		+	Arauca (Arauca)	4.167	4.167	4.167		+
Sincelejo, Nuevo Mercado	1.400	1.400	1.400		=	Armenia, Mercar	3.083	3.167	3.133		+
Valledupar, Mercabastos	1.000	1.400	1.200		n.d.	Barranquilla, Granabastos	4.300	4.400	4.357		-
<b>Ñame diamante</b>						Bogotá, D.C., Corabastos	4.222	5.111	4.593		-
Montería, Mercado del Sur	500	560	528		+	Bucaramanga, Centroabastos	3.400	4.100	3.738		-
Sincelejo, Nuevo Mercado	600	600	600		=	Cali, Cavasa	2.360	2.400	2.395		-
Valledupar, Mercabastos	800	900	829		+	Cali, Santa Helena	1.800	2.000	1.938		=
<b>Ñame espino</b>						Cartago (Valle del Cauca)	3.000	3.200	3.067		+
Barranquilla, Barranquillita	1.260	1.300	1.290		-	Cúcuta, Cenabastos	3.200	4.000	3.536		+
Barranquilla, Granabastos	1.200	1.240	1.213		-	Duitama (Boyacá)	3.600	3.800	3.675		-
Cartagena, Bazurto	1.000	1.000	1.000		-	El Carmen de Viboral (Antioquia)	3.000	3.000	3.000		-
Montería, Mercado del Sur	700	900	810		-	El Santuario (Antioquia)	2.700	3.200	2.925		-
Sincelejo, Nuevo Mercado	1.000	1.100	1.088		+	Florencia (Caquetá)	2.800	2.800	2.800		-
Valledupar, Mercabastos	1.100	1.300	1.200		+	Ibagué, Plaza La 21	2.800	3.600	3.131		-
						Ipiales (Nariño), Ipiales somos todos	1.500	1.600	1.533		+
						La Ceja (Antioquia)	3.000	3.500	3.200		-

**Cuadro 5.** Mercados mayoristas. Precios de venta de tubérculos, raíces y plátanos (continuación) 2021 (27 al 31 de marzo)

Productos y mercados	Pesos por kilogramo				Tendencia	Productos y mercados	Pesos por kilogramo				Tendencia
	Mínimo	Máximo	Medio	Precios			Mínimo	Máximo	Medio	Precios	
<b>Papa criolla limpia (continuación)</b>						<b>Papa nevada (continuación)</b>					
La Unión (Antioquia)	2.200	2.500	2.350		-	Peñol (Antioquia)	1.800	2.000	1.925		-
La Unión (Nariño)	1.500	1.600	1.575		+	Pereira, Mercasa	2.533	2.667	2.556		+
Manizales, Centro Galerías	3.333	3.750	3.568		+	Rionegro (Antioquia)	2.000	2.200	2.075		+
Marinilla (Antioquia)	2.200	2.500	2.375		-	San Vicente (Antioquia)	2.000	2.000	2.000		+
Medellín, Central Mayorista de Antioquia	2.500	3.200	2.888		-	<b>Papa parda pastusa</b>					
Medellín, Plaza Minorista "José María Villa"	3.100	3.600	3.363		-	Arauca (Arauca)	1.600	1.760	1.680		+
Montería, Mercado del Sur	3.400	4.000	3.763		+	Armenia, Mercar	1.300	1.360	1.340		+
Neiva, Surabastos	3.000	4.400	3.563		-	Bogotá, D.C., Corabastos	1.600	1.740	1.649		+
Pamplona (Norte de Santander)	3.000	3.000	3.000		-	Bucaramanga, Centroabastos	1.600	1.700	1.645		+
Pereira, La 41	3.000	3.100	3.033		-	Bucaramanga, Mercados del centro	1.700	1.760	1.730		+
Pereira, Mercasa	2.960	3.200	3.050		+	Cali, Cavasa	1.100	1.200	1.155		-
Rionegro (Antioquia)	2.800	3.000	2.975		-	Cartago (Valle del Cauca)	1.360	1.400	1.380		=
San Gil (Santander)	3.400	3.600	3.500		-	Chiquinquirá (Boyacá)	1.400	1.460	1.410		+
San Vicente (Antioquia)	3.000	3.000	3.000		+	Cúcuta, Cenabastos	1.600	1.800	1.686		-
Santa Marta (Magdalena)	4.400	4.500	4.450		=	Florencia (Caquetá)	1.360	1.360	1.360		+
Sincelejo, Nuevo Mercado	3.500	4.000	3.675		=	Ipiales (Nariño), Centro de acopio	850	1.000	938		-
Socorro (Santander)	3.200	3.300	3.233		-	Manizales, Centro Galerías	1.300	1.300	1.300		=
Sonsón (Antioquia)	2.000	2.200	2.100		-	Pamplona (Norte de Santander)	1.500	1.600	1.533		+
Tibasosa (Boyacá), Coomproriente	3.400	4.000	3.575		-	Pereira, La 41	1.260	1.300	1.280		+
Tunja, Complejo de Servicios del Sur	3.400	3.600	3.556		-	Pereira, Mercasa	1.240	1.320	1.290		+
Túquerres (Nariño)	1.200	1.400	1.267		++	Popayán, Plaza de mercado del barrio Bolívar	1.300	1.360	1.320		-
Valledupar, Mercabastos	4.800	5.200	4.925		-	San Gil (Santander)	1.700	1.740	1.713		+
Valledupar, Mercado Nuevo	4.800	5.200	5.000		+	Socorro (Santander)	1.560	1.600	1.587		=
Villavicencio, CAV	2.200	3.800	3.038		-	Tunja, Complejo de Servicios del Sur	1.440	1.480	1.455		-
Yopal (Casanare)	4.167	4.375	4.271		-	Yopal (Casanare)	1.771	1.771	1.771		+
<b>Papa criolla sucia</b>						<b>Papa Puracé</b>					
Barranquilla, Barranquillita	4.400	4.500	4.427		-	La Unión (Antioquia)	1.700	1.700	1.700		+
Bogotá, D.C., Corabastos	3.400	4.200	3.733		-	Montería, Mercado del Sur	2.222	2.378	2.292		-
Cali, Cavasa	2.000	2.000	2.000		-	Sincelejo, Nuevo Mercado	2.100	2.100	2.100		-
Chiquinquirá (Boyacá)	1.800	2.800	2.233		-	<b>Papa roja peruana</b>					
Ipiales (Nariño), Centro de acopio	1.000	1.200	1.150		+	Ipiales (Nariño), Centro de acopio	900	900	900		+
Palmira (Valle del Cauca)	1.640	1.800	1.728		-	<b>Papa rubí</b>					
Pasto, El Potrerillo	1.200	1.300	1.225		+	Bogotá, D.C., Corabastos	1.400	1.500	1.440		+
Popayán, Plaza de mercado del barrio Bolívar	2.167	2.333	2.250		+++	Pereira, La 41	1.400	1.400	1.400		-
Tuluá (Valle del Cauca)	2.167	2.333	2.250		=	Pereira, Mercasa	1.360	1.400	1.375		+
Tunja, Complejo de Servicios del Sur	2.500	2.800	2.633		-	Santa Marta (Magdalena)	1.800	1.800	1.800		+
<b>Papa ICA-Huila</b>						Tunja, Complejo de Servicios del Sur	1.360	1.460	1.427		-
La Unión (Nariño)	1.100	1.160	1.130		+	<b>Papa R-12 negra</b>					
Pasto, El Potrerillo	1.000	1.200	1.100		-	Bogotá, D.C., Corabastos	1.400	1.700	1.527		-
<b>Papa Morasurco</b>						Cartago (Valle del Cauca)	1.400	1.500	1.450		=
Ipiales (Nariño), Centro de acopio	600	800	700		+	Manizales, Centro Galerías	1.440	1.520	1.480		-
La Unión (Nariño)	1.200	1.300	1.233		+	Medellín, Central Mayorista de Antioquia	1.500	1.800	1.591		-
Pasto, El Potrerillo	900	900	900		-	<b>Papa R-12 roja</b>					
<b>Papa nevada</b>						Bogotá, D.C., Corabastos	1.400	1.600	1.515		+
Cartago (Valle del Cauca)	2.313	2.500	2.396		=	Tunja, Complejo de Servicios del Sur	1.360	1.460	1.429		+
El Carmen de Viboral (Antioquia)	2.000	2.000	2.000		-	<b>Papa sabanera</b>					
El Santuario (Antioquia)	2.000	2.000	2.000		+	Bogotá, D.C., Corabastos	2.400	2.600	2.416		+
Marinilla (Antioquia)	1.600	1.900	1.775		-	Florencia (Caquetá)	1.360	1.360	1.360		+
Medellín, Central Mayorista de Antioquia	1.800	2.200	1.972		+						

**Cuadro 5.** Mercados mayoristas. Precios de venta de tubérculos, raíces y plátanos (continuación)  
2021 (27 al 31 de marzo)

Productos y mercados	Pesos por kilogramo				Tendencia	Productos y mercados	Pesos por kilogramo				Tendencia
	Mínimo	Máximo	Medio				Mínimo	Máximo	Medio		
<b>Papa superior</b>						<b>Papa única (continuación)</b>					
Bogotá, D.C., Corabastos	1.500	1.660	1.572		+	Tunja, Complejo de Servicios del Sur	1.380	1.460	1.427		=
Chiquinquirá (Boyacá)	1.400	1.460	1.410		+	Túquerres (Nariño)	800	900	867		n.d.
Cúcuta, Cenabastos	1.600	1.800	1.686		-	Valledupar, Mercabastos	1.540	1.640	1.598		-
Duitama (Boyacá)	1.440	1.500	1.480		-	Valledupar, Mercado Nuevo	1.540	1.640	1.605		+
Florencia (Cauquetá)	1.360	1.360	1.360		+	<b>Plátano comino</b>					
Ibagué, Plaza La 21	1.200	1.400	1.307		+	Medellín, Central Mayorista de Antioquia	1.000	1.200	1.013		+
Ipiales (Nariño), Centro de acopio	850	1.000	938		-	Rionegro (Antioquia)	1.300	1.500	1.400		++
Ipiales (Nariño), Ipiales somos todos	1.040	1.040	1.040		-	<b>Plátano dominico hartón maduro</b>					
Montería, Mercado del Sur	2.040	2.100	2.075		n.d.	Manizales, Centro Galerías	800	800	800		=
Neiva, Surabastos	1.200	1.280	1.235		-	Pereira, La 41	600	800	700		+
Pamplona (Norte de Santander)	1.500	1.600	1.533		+	Pereira, Mercasa	800	1.000	900		++
Pasto, El Potrerillo	1.000	1.100	1.058		+	<b>Plátano dominico hartón verde</b>					
Tibasosa (Boyacá), Coomproriente	1.600	1.600	1.600		++	Armenia, Retiro	500	600	542		+++
Tunja, Complejo de Servicios del Sur	1.440	1.480	1.463		-	Cartago (Valle del Cauca)	700	1.000	825		=
Túquerres (Nariño)	900	1.000	948		-	Manizales, Centro Galerías	800	800	800		=
Villavicencio, CAV	1.460	1.600	1.555		+	Pereira, La 41	600	800	700		+
<b>Papa suprema</b>						Pereira, Mercasa	800	1.000	900		++
Armenia, Mercar	1.300	1.360	1.340		+	<b>Plátano dominico verde</b>					
Bogotá, D.C., Corabastos	1.400	1.580	1.478		+	Medellín, Central Mayorista de Antioquia	500	700	600		-
Buenaventura (Valle del Cauca)	1.260	1.300	1.280		-	Santa Bárbara (Antioquia)	250	267	258		-
Cali, Cavasa	1.060	1.100	1.090		-	Sonsón (Antioquia)	750	1.000	888		+
Cali, Santa Helena	1.140	1.200	1.178		-	<b>Plátano guineo</b>					
Ipiales (Nariño), Centro de acopio	800	900	863		-	Bogotá, D.C., Corabastos	1.200	1.500	1.380		+
La Unión (Nariño)	1.120	1.200	1.147		+	Cartago (Valle del Cauca)	800	1.200	1.050		+
Palmira (Valle del Cauca)	1.160	1.280	1.223		+	La Ceja (Antioquia)	400	600	475		-
Popayán, Plaza de mercado del barrio Bolívar	1.100	1.140	1.120		+	Medellín, Central Mayorista de Antioquia	500	700	613		-
Tuluá (Valle del Cauca)	1.200	1.240	1.213		-	Medellín, Plaza Minorista "José María Villa"	500	700	588		-
<b>Papa tocarreña</b>						Neiva, Surabastos	1.000	1.000	1.000		=
Tibasosa (Boyacá), Coomproriente	1.600	1.600	1.600		n.d.	Peñol (Antioquia)	400	533	458		-
Tunja, Complejo de Servicios del Sur	1.500	1.600	1.562		-	Rionegro (Antioquia)	800	1.000	850		-
<b>Papa única</b>						Santa Bárbara (Antioquia)	200	267	242		-
Barranquilla, Barranquillita	1.660	1.700	1.693		+	Sonsón (Antioquia)	350	350	350		+
Barranquilla, Granabastos	1.680	1.740	1.713		+	Villavicencio, CAV	2.000	2.667	2.229		+
Bogotá, D.C., Corabastos	1.400	1.500	1.429		+	<b>Plátano hartón maduro</b>					
Bucaramanga, Centroabastos	1.500	1.600	1.560		+	Armenia, Mercar	400	450	433		=
Bucaramanga, Mercados del centro	1.500	1.600	1.550		+++	Bogotá, D.C., Corabastos	1.500	1.750	1.672		+
Buenaventura (Valle del Cauca)	1.240	1.300	1.267		-	Cúcuta, Cenabastos	1.400	1.500	1.422		+
Cali, Cavasa	1.100	1.120	1.103		-	Ibagué, Plaza La 21	750	1.300	1.026		+
Cali, Santa Helena	1.000	1.160	1.105		-	Medellín, Central Mayorista de Antioquia	800	1.200	1.003		+
Cartagena, Bazurto	1.600	1.800	1.703		+	Medellín, Plaza Minorista "José María Villa"	1.000	1.200	1.125		++
Cartago (Valle del Cauca)	1.600	1.640	1.627		+	Neiva, Surabastos	900	1.100	1.013		=
Cúcuta, Cenabastos	1.400	1.600	1.528		+	Pereira, La 41	600	800	700		+
Ipiales (Nariño), Centro de acopio	850	950	900		-	Pereira, Mercasa	800	1.000	900		++
La Unión (Nariño)	1.120	1.200	1.160		-	Tunja, Complejo de Servicios del Sur	1.350	1.500	1.413		++
Neiva, Surabastos	1.100	1.280	1.218		+	<b>Plátano hartón verde</b>					
Pamplona (Norte de Santander)	1.400	1.500	1.450		+	Arauca (Arauca)	1.100	1.800	1.400		++
Pasto, El Potrerillo	960	1.000	985		+	Armenia, Mercar	500	600	550		+
Pereira, La 41	1.400	1.520	1.473		-	Armenia, Retiro	600	700	667		++
Pereira, Mercasa	1.320	1.360	1.335		+						
Popayán, Plaza de mercado del barrio Bolívar	1.100	1.160	1.130		+						

**Cuadro 5.** Mercados mayoristas. Precios de venta de tubérculos, raíces y plátanos (continuación)  
2021 (27 al 31 de marzo)

Productos y mercados	Pesos por kilogramo				Tendencia	Productos y mercados	Pesos por kilogramo				Tendencia
	Mínimo	Máximo	Medio				Mínimo	Máximo	Medio		
<b>Plátano hartón verde (continuación)</b>						<b>Plátano hartón verde llanero</b>					
Barranquilla, Barranquillita	900	1.200	1.050	-		Bogotá, D.C., Corabastos	1.750	2.250	1.982	+	
Bogotá, D.C., Corabastos	1.500	1.750	1.672	+		<b>Ulluco</b>					
Bucaramanga, Centroabastos	1.440	1.600	1.470	+		Buenaventura (Valle del Cauca)	2.800	3.000	2.867	=	
Bucaramanga, Mercados del centro	1.440	1.520	1.467	++		Cali, Cavasa	1.333	1.417	1.375	-	
Cali, Cavasa	950	1.000	981	+		Ipiales (Nariño), Ipiales somos todos	1.833	2.000	1.917	++	
Cali, Santa Helena	900	950	919	+		Pasto, El Potrerillo	1.375	1.500	1.438	+++	
Cartagena, Bazurto	1.080	1.350	1.245	+		Popayán, Plaza de mercado del barrio Bolívar	1.000	1.000	1.000	+	
Chiquinquirá (Boyacá)	1.250	1.500	1.383	+		Túquerres (Nariño)	1.267	1.500	1.396	+	
Cúcuta, Cenabastos	1.400	1.500	1.419	+		<b>Yuca chirosa</b>					
Duitama (Boyacá)	1.400	1.500	1.467	+		Buenaventura (Valle del Cauca)	920	960	933	+	
Florencia (Caquetá)	1.100	1.100	1.100	=		Ibagué, Plaza La 21	733	833	806	-	
Ibagué, Plaza La 21	750	1.300	1.026	+		La Ceja (Antioquia)	1.000	1.000	1.000	+	
La Ceja (Antioquia)	1.100	1.300	1.225	+		Medellín, Central Mayorista de Antioquia	800	880	830	-	
Medellín, Central Mayorista de Antioquia	800	1.200	1.003	+		Rionegro (Antioquia)	720	850	769	+	
Medellín, Plaza Minorista "José María Villa"	900	1.100	1.025	++		<b>Yuca criolla</b>					
Montería, Mercado del Sur	825	925	869	-		Arauca (Arauca)	743	829	790	+	
Neiva, Surabastos	900	1.100	1.013	=		Barranquilla, Barranquillita	575	625	613	+	
Palmira (Valle del Cauca)	900	1.000	981	+		Barranquilla, Granabastos	600	625	619	=	
Pamplona (Norte de Santander)	1.400	1.750	1.583	-		Bucaramanga, Centroabastos	714	952	857	++	
Pereira, La 41	600	800	700	+		Bucaramanga, Mercados del centro	1.143	1.190	1.175	=	
Pereira, Mercasa	800	1.000	900	++		Cartagena, Bazurto	450	550	500	+	
Popayán, Plaza de mercado del barrio Bolívar	1.360	1.440	1.410	-		Cúcuta, Cenabastos	1.100	1.400	1.200	+	
Rionegro (Antioquia)	1.200	1.500	1.338	+		Medellín, Central Mayorista de Antioquia	1.000	1.120	1.043	-	
San Gil (Santander)	640	720	667	=		Medellín, Plaza Minorista "José María Villa"	920	1.080	987	-	
Santa Bárbara (Antioquia)	400	500	425	-		Montería, Mercado del Sur	325	375	350	-	
Santa Marta (Magdalena)	1.800	1.800	1.800	=		Pamplona (Norte de Santander)	1.071	1.190	1.151	++	
Sincelejo, Nuevo Mercado	788	788	788	-		San Gil (Santander)	952	1.000	968	=	
Socorro (Santander)	640	720	667	=		Sincelejo, Nuevo Mercado	450	500	481	+	
Tibasosa (Boyacá), Coomproriente	1.250	1.300	1.288	++		Socorro (Santander)	960	1.000	987	=	
Tuluá (Valle del Cauca)	900	1.000	950	=		Valledupar, Mercabastos	550	625	579	+	
Tunja, Complejo de Servicios del Sur	1.350	1.500	1.413	++		Valledupar, Mercado Nuevo	550	625	575	+	
Valledupar, Mercabastos	1.140	1.200	1.193	-		<b>Yuca ICA</b>					
Valledupar, Mercado Nuevo	1.140	1.200	1.185	-		Armenia, Mercar	760	800	773	=	
Villavicencio, CAV	1.360	1.520	1.475	-		Armenia, Retiro	720	760	747	=	
Yopal (Casanare)	1.200	1.200	1.200	+		Cali, Cavasa	680	720	697	=	
						Cali, Santa Helena	720	720	720	-	
<b>Plátano hartón verde ecuatoriano</b>						Cartago (Valle del Cauca)	720	880	800	=	
Ipiales (Nariño), Ipiales somos todos	900	933	922	-		Florencia (Caquetá)	480	480	480	=	
Pasto, El Potrerillo	933	933	933	-		La Unión (Nariño)	600	600	600	+	
Popayán, Plaza de mercado del barrio Bolívar	933	1.000	967	+		Manizales, Centro Galerías	800	880	827	=	
Túquerres (Nariño)	867	900	878	-		Neiva, Surabastos	1.120	1.440	1.193	+	
<b>Plátano hartón verde Eje Cafetero</b>						Palmira (Valle del Cauca)	680	720	705	+	
Medellín, Central Mayorista de Antioquia	1.300	1.400	1.333	-							

## PRECIOS MAYORISTAS

**Cuadro 5.** Mercados mayoristas. Precios de venta de tubérculos, raíces y plátanos (conclusión) 2021 (27 al 31 de marzo)

Productos y mercados	Pesos por kilogramo				Tendencia	Productos y mercados	Pesos por kilogramo				Tendencia
	Mínimo	Máximo	Medio	Precios			Mínimo	Máximo	Medio	Precios	
<b>Yuca ICA (continuación)</b>						<b>Yuca llanera</b>					
Pasto, El Potrerillo	833	1.000	906		-	Bogotá, D.C., Corabastos	1.000	1.167	1.033		+
Pereira, La 41	720	800	760		=	Chiquinquirá (Boyacá)	933	1.000	989		-
Pereira, Mercasa	720	800	760		=	Duitama (Boyacá)	833	933	867		+
Popayán, Plaza de mercado del barrio Bolívar	833	867	858		=	Tibasosa (Boyacá), Coomprorente	767	867	813		-
Tuluá (Valle del Cauca)	600	640	627		=	Tunja, Complejo de Servicios del Sur	800	900	841		-
						Villavicencio, CAV	667	833	729		+
						Yopal (Casanare)	667	667	667		=

## TENDENCIAS

---	-	+	+++
Variación mayor al -20 %	Variación entre 0 % y -10 %	Variación entre 0 % y 10 %	Variación mayor al 20 %
--	=	++	n. d.
Variación entre -10 % y -20 %	Variación igual a 0 %	Variación entre 10 % y 20 %	No determinado

# GRANOS, CÁRNICOS Y PROCESADOS

## Subió el precio de la pechuga de pollo

Esta semana se registró un alza en las cotizaciones de la pechuga de pollo en veinte de los veintinueve mercados en los que se comercializó. Este comportamiento se explicó por el menor ingreso desde Ibagué (Tolima), Fusagasugá (Cundinamarca) y Malambo (Atlántico). En Ibagué la cotización aumentó 4,32% y el kilo se ofreció a \$9.667.

Así mismo, los precios de la panela redonda morena presentaron un aumento en diez de los diecisiete mercados en los que se comercializó, debido a una menor oferta proveniente de Ancuya, Pasto (Nariño), Sonsón, Cisneros, Campamento, Yalí, San Roque, Yolombó (Antioquia) y el departamento del Valle del Cauca.

De igual manera, se presentó un alza en los precios del azúcar sulfitada en catorce de los veinticuatro mercados mayoristas en los que se transó. Esto se dio por un aumento en la demanda y a las dificultades que la temporada de lluvias ha ocasionado en

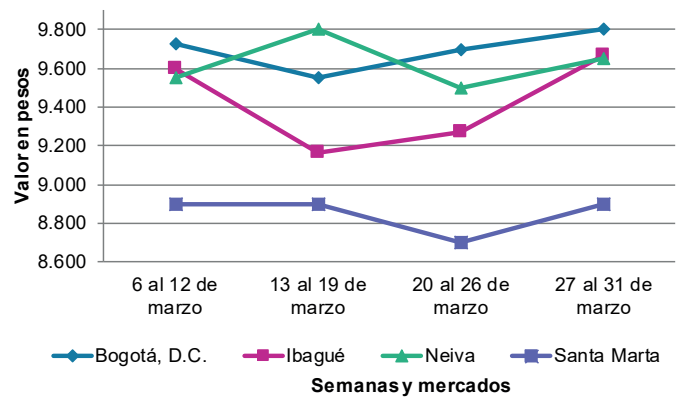


Fuente: DANE

la recolección en Palmira (Valle del Cauca), Bucaramanga (Santander) y Villavicencio (Meta).

En contraste, el precio de las pastas alimenticias se redujo ante una mayor oferta de producto desde las fábricas productoras. Este comportamiento se dio en doce de los treinta y dos mercados mayoristas en los que se transó.

**Gráfico 6.** Comportamiento de los precios de la pechuga de pollo 2021 (6 al 31 de marzo)



Fuente: DANE, Sipsa.



# BOLETÍN SEMANAL PRECIOS MAYORISTAS

**Cuadro 6.** Mercados mayoristas. Precios de venta de granos y cereales 2021 (27 al 31 de marzo)

Productos y mercados	Pesos por kilogramo			
	Mínimo	Máximo	Medio	Tendencia
<b>Arroz blanco importado</b>				
Pasto, El Potrerillo	2.889	2.933	2.922	=
<b>Arroz de primera</b>				
Armenia, Mercar	2.880	3.040	2.987	=
Barranquilla, Barranquillita	2.573	2.591	2.583	+
Barranquilla, Granabastos	2.644	2.711	2.672	=
Bogotá, D.C., Corabastos	2.394	2.500	2.424	+
Bogotá, D.C., Paloquemao	2.880	2.960	2.900	+
Bogotá, D.C., Plaza España	2.640	2.800	2.720	+
Bogotá, D.C., Plaza Las Flores	2.500	2.560	2.527	-
Bucaramanga, Mercados del centro	2.880	3.160	3.000	=
Buenaventura (Valle del Cauca)	2.880	3.040	2.960	+
Cali, La Floresta	2.500	2.880	2.690	-
Cali, Santa Helena	2.440	2.720	2.594	-
Cali, Siloé	2.600	2.960	2.760	-
Cartagena, Bazurto	2.622	2.667	2.644	-
Cartago (Valle del Cauca)	2.800	3.040	2.907	=
Cúcuta, Cenabastos	2.800	2.867	2.844	+
Cúcuta, La Nueva Sexta	2.800	2.800	2.800	=
Florencia (Cauquetá)	3.360	3.360	3.360	+
Manizales, Centro Galerías	2.784	2.800	2.796	-
Medellín, Central Mayorista de Antioquia	2.640	2.720	2.700	=
Montería, Mercado del Sur	2.222	2.267	2.239	-
Neiva, Surabastos	2.640	2.680	2.660	+
Palmira (Valle del Cauca)	2.400	2.760	2.587	-
Pamplona (Norte de Santander)	2.733	2.800	2.756	-
Pasto, El Potrerillo	2.960	3.040	3.000	=
Pereira, Mercasa	2.882	2.962	2.929	=
Popayán, Plaza de mercado del barrio Bolívar	2.400	2.478	2.439	=
Santa Marta (Magdalena)	2.100	2.160	2.127	=
Sincelejo, Nuevo Mercado	2.120	2.200	2.161	-
Tuluá (Valle del Cauca)	2.284	2.880	2.574	=
Tunja, Complejo de Servicios del Sur	2.600	2.640	2.613	=
Valledupar, Mercado Nuevo	2.200	2.240	2.227	=
Villavicencio, CAV	2.680	2.720	2.700	=
<b>Arroz de segunda</b>				
Barranquilla, Barranquillita	2.262	2.289	2.279	=
Barranquilla, Granabastos	2.333	2.400	2.361	+
Bogotá, D.C., Corabastos	2.300	2.360	2.340	+++
Cartagena, Bazurto	2.178	2.222	2.207	+
Sincelejo, Nuevo Mercado	2.111	2.111	2.111	=
<b>Arroz excelso</b>				
Barranquilla, Barranquillita	2.829	2.872	2.847	-
Barranquilla, Granabastos	2.840	2.928	2.878	=
Bucaramanga, Centroabastos	2.864	2.920	2.888	-
Cartagena, Bazurto	2.800	2.880	2.827	=
Ibagué, Plaza La 21	2.632	2.640	2.638	+
Montería, Mercado del Sur	2.856	2.920	2.884	-
Santa Marta (Magdalena)	2.840	3.008	2.924	-
<b>Arroz excelso (continuación)</b>				
Sincelejo, Nuevo Mercado	2.720	2.832	2.758	-
Valledupar, Mercado Nuevo	2.720	2.800	2.773	=
<b>Arroz sopa cristal</b>				
Bucaramanga, Centroabastos	1.468	1.680	1.543	+
Bucaramanga, Mercados del centro	1.520	1.600	1.560	=
<b>Arveja amarilla seca importada</b>				
Bucaramanga, Centroabastos	2.509	2.696	2.604	-
Cúcuta, Cenabastos	2.500	2.500	2.500	+
Ibagué, Plaza La 21	1.889	1.920	1.903	-
Pamplona (Norte de Santander)	2.783	2.870	2.812	=
<b>Arveja verde seca importada</b>				
Armenia, Mercar	2.643	2.819	2.761	+
Bogotá, D.C., Corabastos	2.100	2.160	2.120	+
Bogotá, D.C., Paloquemao	3.360	3.520	3.440	-
Bogotá, D.C., Plaza España	2.960	3.200	3.104	+
Bucaramanga, Centroabastos	2.507	2.717	2.640	-
Bucaramanga, Mercados del centro	2.609	2.935	2.717	=
Buenaventura (Valle del Cauca)	2.752	2.800	2.776	+
Cali, La Floresta	2.480	2.560	2.533	=
Cali, Santa Helena	2.480	2.560	2.533	-
Cali, Siloé	2.640	2.800	2.693	+
Cartagena, Bazurto	2.500	2.800	2.600	-
Cúcuta, Cenabastos	2.500	2.500	2.500	+
Cúcuta, La Nueva Sexta	3.300	3.480	3.390	=
Manizales, Centro Galerías	2.907	3.304	3.098	-
Medellín, Central Mayorista de Antioquia	2.320	2.344	2.332	=
Palmira (Valle del Cauca)	2.480	2.520	2.505	-
Pamplona (Norte de Santander)	2.783	2.870	2.841	=
Pasto, El Potrerillo	2.100	2.100	2.100	=
Pereira, Mercasa	2.295	2.900	2.665	=
Popayán, Plaza de mercado del barrio Bolívar	2.784	2.800	2.795	-
Santa Marta (Magdalena)	2.873	3.000	2.923	-
Sincelejo, Nuevo Mercado	2.800	3.000	2.900	=
Tuluá (Valle del Cauca)	2.416	2.720	2.565	=
Tunja, Complejo de Servicios del Sur	2.700	2.760	2.720	=
Valledupar, Mercado Nuevo	3.000	3.000	3.000	=
Villavicencio, CAV	2.609	2.696	2.661	+
<b>Cuchuco de cebada</b>				
Bucaramanga, Centroabastos	2.560	2.800	2.640	=
Bucaramanga, Mercados del centro	2.320	2.560	2.427	=
<b>Cuchuco de maíz</b>				
Bucaramanga, Centroabastos	2.560	2.800	2.640	+
Bucaramanga, Mercados del centro	2.320	2.560	2.427	-
Cali, La Floresta	1.600	1.640	1.613	+
Cali, Santa Helena	1.560	1.600	1.587	=
Cali, Siloé	1.600	1.680	1.627	=

**Cuadro 6.** Mercados mayoristas. Precios de venta de granos y cereales (continuación)  
2021 (27 al 31 de marzo)

Productos y mercados	Pesos por kilogramo				Tendencia	Productos y mercados	Pesos por kilogramo				Tendencia
	Mínimo	Máximo	Medio				Mínimo	Máximo	Medio		
<b>Cuchuco de maíz (continuación)</b>						<b>Frijol cargamento rojo (continuación)</b>					
Florencia (Caquetá)	2.240	2.240	2.240	=		Bogotá, D.C., Paloquemao	6.240	6.880	6.600	+	
Montería, Mercado del Sur	1.440	1.480	1.458	+		Bogotá, D.C., Plaza España	5.600	5.920	5.760	-	
Popayán, Plaza de mercado del barrio Bolívar	1.216	1.264	1.243	=		Bogotá, D.C., Plaza Las Flores	6.560	6.720	6.613	+	
Sincelejo, Nuevo Mercado	2.000	2.000	2.000	+		Cartago (Valle del Cauca)	4.800	5.200	4.933	=	
<b>Frijol bolón</b>						El Carmen de Viboral (Antioquia)	5.000	5.200	5.050	-	
Armenia, Mercar	7.313	7.401	7.357	=		Ibagué, Plaza La 21	4.800	5.120	5.007	++	
Bogotá, D.C., Corabastos	6.800	7.000	6.850	-		Manizales, Centro Galerías	5.727	6.344	6.043	-	
Bogotá, D.C., Plaza España	6.880	7.200	7.040	+		Marinilla (Antioquia)	5.000	5.200	5.100	-	
Bogotá, D.C., Plaza Las Flores	7.040	7.360	7.200	-		Medellín, Central Mayorista de Antioquia	5.700	6.000	5.825	+	
Cartago (Valle del Cauca)	5.840	6.120	5.987	=		Peñol (Antioquia)	5.300	5.400	5.325	+	
Pereira, Mercasa	6.500	7.045	6.715	=		Pereira, Mercasa	6.000	6.500	6.233	=	
Popayán, Plaza de mercado del barrio Bolívar	7.696	8.000	7.845	=		San Vicente (Antioquia)	5.400	5.500	5.425	-	
Tuluá (Valle del Cauca)	6.400	6.848	6.648	=		Villavicencio, CAV	5.826	5.830	5.828	++	
Tunja, Complejo de Servicios del Sur	6.800	6.880	6.853	+		<b>Frijol nima calima</b>					
Villavicencio, CAV	6.783	7.565	7.174	+		Armenia, Mercar	5.991	6.344	6.167	=	
<b>Frijol cabeza negra importado</b>						Bogotá, D.C., Corabastos	4.400	4.620	4.473	+	
Barranquilla, Barranquillita	6.200	6.250	6.217	+		Bogotá, D.C., Paloquemao	5.280	5.440	5.387	+	
Cartagena, Bazurto	5.500	5.800	5.650	+		Bogotá, D.C., Plaza Las Flores	5.440	6.000	5.733	+	
Santa Marta (Magdalena)	5.091	5.455	5.182	=		Cartago (Valle del Cauca)	4.400	5.200	4.800	=	
<b>Frijol cabeza negra nacional</b>						Florencia (Caquetá)	5.040	5.040	5.040	=	
Barranquilla, Granabastos	6.000	6.100	6.058	=		Manizales, Centro Galerías	5.286	5.815	5.573	-	
Montería, Mercado del Sur	3.800	4.000	3.875	++		Medellín, Central Mayorista de Antioquia	4.500	4.800	4.675	+	
Sincelejo, Nuevo Mercado	4.200	4.400	4.275	+		Neiva, Surabastos	4.160	4.400	4.280	+	
Valledupar, Mercado Nuevo	4.000	5.000	4.667	=		Villavicencio, CAV	4.783	5.274	5.106	+	
<b>Frijol calima</b>						<b>Frijol palomito importado</b>					
Buenaventura (Valle del Cauca)	4.176	4.584	4.440	-		Barranquilla, Barranquillita	5.500	5.600	5.567	=	
Cali, La Floresta	4.400	4.600	4.467	-		Barranquilla, Granabastos	5.720	5.900	5.803	=	
Cali, Santa Helena	4.800	5.040	4.933	=		Cartagena, Bazurto	5.800	6.000	5.933	=	
Cali, Siloé	4.960	5.200	5.067	-		Santa Marta (Magdalena)	4.364	4.727	4.500	=	
Palmira (Valle del Cauca)	4.760	4.900	4.830	-		<b>Frijol radical</b>					
Popayán, Plaza de mercado del barrio Bolívar	6.144	6.312	6.232	=		Bogotá, D.C., Paloquemao	5.280	5.440	5.387	+	
Tuluá (Valle del Cauca)	5.360	6.000	5.653	=		Bucaramanga, Centroabastos	5.009	5.913	5.561	-	
<b>Frijol cargamento blanco</b>						Medellín, Central Mayorista de Antioquia	4.500	4.700	4.600	=	
El Carmen de Viboral (Antioquia)	6.000	6.200	6.050	-		<b>Frijol Uribe rosado</b>					
Marinilla (Antioquia)	5.800	6.000	5.900	-		Cartago (Valle del Cauca)	4.520	5.200	4.840	=	
Medellín, Central Mayorista de Antioquia	6.600	6.800	6.725	=		Medellín, Central Mayorista de Antioquia	4.400	4.500	4.450	=	
Peñol (Antioquia)	6.200	6.300	6.225	+		Pereira, Mercasa	5.175	5.600	5.388	=	
San Vicente (Antioquia)	5.800	6.000	5.925	-		<b>Frijol Zaragoza</b>					
Sonsón (Antioquia)	6.000	6.100	6.075	-		Barranquilla, Barranquillita	5.200	5.400	5.317	-	
<b>Frijol cargamento rojo</b>						Barranquilla, Granabastos	5.300	5.380	5.353	+	
Armenia, Mercar	6.872	7.313	7.078	=		Cartagena, Bazurto	5.400	6.000	5.633	+	
Bogotá, D.C., Corabastos	5.600	5.800	5.720	+		Cúcuta, Cenabastos	5.000	5.500	5.233	+	
						Cúcuta, La Nueva Sexta	5.000	5.500	5.233	+	
						Montería, Mercado del Sur	5.710	5.800	5.750	+	
						Santa Marta (Magdalena)	6.182	6.255	6.200	=	

**Cuadro 6.** Mercados mayoristas. Precios de venta de granos y cereales (continuación)  
2021 (27 al 31 de marzo)

Productos y mercados	Pesos por kilogramo				Tendencia	Productos y mercados	Pesos por kilogramo				Tendencia
	Mínimo	Máximo	Medio				Mínimo	Máximo	Medio		
<b>Frijol Zaragoza (continuación)</b>						<b>Lenteja importada (continuación)</b>					
Sincelejo, Nuevo Mercado	5.400	5.600	5.550	=		Sincelejo, Nuevo Mercado	3.500	3.700	3.600	+	
Valledupar, Mercado Nuevo	6.000	6.000	6.000	=		Tuluá (Valle del Cauca)	3.184	3.360	3.248	=	
<b>Garbanzo importado</b>						<b>Maíz amarillo cáscara</b>					
Armenia, Mercar	3.965	4.405	4.185	=		Bogotá, D.C., Corabastos	1.400	1.548	1.463	+	
Bogotá, D.C., Corabastos	5.000	5.500	5.200	-		Bogotá, D.C., Paloquemao	1.440	1.600	1.520	+	
Bogotá, D.C., Paloquemao	5.920	6.240	6.060	-		Manizales, Centro Galerías	1.440	1.520	1.467	-	
Bogotá, D.C., Plaza España	5.760	6.080	5.920	+		Medellín, Central Mayorista de Antioquia	1.250	1.300	1.275	=	
Bogotá, D.C., Plaza Las Flores	6.400	6.720	6.560	+		Montería, Mercado del Sur	1.270	1.300	1.288	=	
Bucaramanga, Mercados del centro	3.913	4.209	4.048	-		Neiva, Surabastos	1.177	1.210	1.202	+	
Cartago (Valle del Cauca)	3.816	4.288	4.035	=		Sincelejo, Nuevo Mercado	1.289	1.356	1.317	+	
Cúcuta, Cenabastos	4.300	4.500	4.400	+		Sonsón (Antioquia)	1.000	1.200	1.100	=	
Cúcuta, La Nueva Sexta	4.200	4.900	4.533	+		Valledupar, Mercado Nuevo	1.200	1.200	1.200	=	
Medellín, Central Mayorista de Antioquia	4.000	4.160	4.080	=		<b>Maíz amarillo cáscara importado</b>					
Neiva, Surabastos	3.840	4.000	3.960	-		Medellín, Central Mayorista de Antioquia	1.200	1.250	1.213	=	
Pamplona (Norte de Santander)	3.826	3.913	3.884	+		<b>Maíz amarillo trillado</b>					
Pereira, Mercasa	3.600	3.825	3.708	=		Armenia, Mercar	1.600	1.620	1.610	=	
Tunja, Complejo de Servicios del Sur	4.600	4.800	4.667	-		Barranquilla, Barranquillita	1.538	1.558	1.550	+	
Villavicencio, CAV	3.488	3.720	3.594	-		Barranquilla, Granabastos	1.475	1.511	1.496	=	
<b>Lenteja importada</b>						Cali, La Floresta	1.600	1.700	1.667	=	
Arauca (Arauca)	3.600	4.000	3.800	=		Cali, Santa Helena	1.600	1.700	1.647	+	
Armenia, Mercar	3.524	3.700	3.583	=		Cali, Siloé	1.600	1.700	1.667	=	
Barranquilla, Barranquillita	3.180	3.300	3.227	+		Cartagena, Bazurto	1.800	1.900	1.842	-	
Barranquilla, Granabastos	3.100	3.190	3.147	=		Medellín, Central Mayorista de Antioquia	1.300	1.400	1.375	=	
Bogotá, D.C., Corabastos	3.240	3.460	3.367	-		Montería, Mercado del Sur	1.460	1.520	1.493	=	
Bogotá, D.C., Paloquemao	3.600	4.000	3.860	+		Pereira, Mercasa	1.480	1.725	1.568	=	
Bogotá, D.C., Plaza España	3.680	4.128	3.936	+		Santa Marta (Magdalena)	1.100	1.140	1.117	=	
Bogotá, D.C., Plaza Las Flores	3.520	3.680	3.600	+		Sincelejo, Nuevo Mercado	1.556	1.578	1.561	+	
Bucaramanga, Centroabastos	3.617	3.913	3.757	-		Tuluá (Valle del Cauca)	1.500	1.500	1.500	=	
Bucaramanga, Mercados del centro	3.652	3.870	3.739	+		<b>Maíz blanco cáscara</b>					
Buenaventura (Valle del Cauca)	2.880	3.200	3.027	-		Medellín, Central Mayorista de Antioquia	1.200	1.300	1.250	=	
Cali, La Floresta	3.200	3.400	3.267	=		<b>Maíz blanco retrillado</b>					
Cali, Santa Helena	3.360	3.440	3.413	+		Cartago (Valle del Cauca)	1.440	1.520	1.480	=	
Cali, Siloé	3.440	3.520	3.467	=		<b>Maíz blanco trillado</b>					
Cartagena, Bazurto	3.200	3.500	3.367	-		Armenia, Mercar	1.500	1.520	1.510	=	
Cartago (Valle del Cauca)	3.056	3.320	3.192	=		Barranquilla, Barranquillita	1.508	1.598	1.539	+	
Cúcuta, Cenabastos	3.500	3.600	3.550	+		Barranquilla, Granabastos	1.432	1.500	1.471	=	
Cúcuta, La Nueva Sexta	3.500	3.750	3.639	-		Bogotá, D.C., Corabastos	1.440	1.442	1.441	+	
Florencia (Caquetá)	4.640	4.800	4.720	=		Bogotá, D.C., Paloquemao	1.600	1.760	1.707	-	
Ibagué, Plaza La 21	3.300	3.360	3.330	-		Bogotá, D.C., Plaza España	1.760	1.760	1.760	+	
Manizales, Centro Galerías	3.965	4.185	4.037	+		Cali, La Floresta	1.500	1.600	1.553	=	
Medellín, Central Mayorista de Antioquia	3.120	3.200	3.160	=		Cali, Santa Helena	1.560	1.600	1.573	=	
Montería, Mercado del Sur	3.980	4.060	4.020	++		Cali, Siloé	1.560	1.600	1.587	=	
Neiva, Surabastos	3.200	3.520	3.400	+		Cartagena, Bazurto	1.825	1.950	1.888	-	
Palmira (Valle del Cauca)	3.040	3.200	3.125	-							
Pamplona (Norte de Santander)	3.652	3.739	3.710	+							
Pasto, El Potrerillo	3.300	3.300	3.300	=							
Pereira, Mercasa	3.700	3.765	3.738	=							
Popayán, Plaza de mercado del barrio Bolívar	3.408	3.512	3.475	-							
Santa Marta (Magdalena)	3.091	3.273	3.218	=							

**Cuadro 6.** Mercados mayoristas. Precios de venta de granos y cereales (conclusión) 2021 (27 al 31 de marzo)

Productos y mercados	Pesos por kilogramo				Tendencia	Productos y mercados	Pesos por kilogramo				Tendencia
	Precios			Medio			Precios			Medio	
	Mínimo	Máximo				Mínimo	Máximo				
<b>Maíz blanco trillado (continuación)</b>					<b>Maíz blanco trillado (continuación)</b>						
Cartago (Valle del Cauca)	1.400	1.480	1.440	=	Sincelejo, Nuevo Mercado	1.556	1.578	1.561	+		
Cúcuta, Cenabastos	1.700	1.800	1.767	+	Tuluá (Valle del Cauca)	1.400	1.400	1.400	=		
Cúcuta, La Nueva Sexta	1.833	2.000	1.917	+	Tunja, Complejo de Servicios del Sur	1.700	1.760	1.720	-		
Florencia (Caquetá)	1.760	1.780	1.770	=	Valledupar, Mercado Nuevo	1.400	1.400	1.400	=		
Ibagué, Plaza La 21	1.300	1.340	1.320	=	Villavicencio, CAV	1.450	1.500	1.483	=		
Manizales, Centro Galerías	1.520	1.600	1.560	-	<b>Maíz pira</b>						
Medellín, Central Mayorista de Antioquia	1.300	1.400	1.375	=	Bogotá, D.C., Paloquemao	3.920	4.160	4.060	+		
Montería, Mercado del Sur	1.460	1.500	1.480	+	Bucaramanga, Mercados del centro	3.100	3.600	3.350	n.d.		
Neiva, Surabastos	1.500	1.500	1.500	+	Cúcuta, Cenabastos	2.640	2.720	2.680	=		
Palmira (Valle del Cauca)	1.520	1.600	1.565	-	Cúcuta, La Nueva Sexta	2.880	3.040	2.960	=		
Pereira, Mercasa	1.370	1.600	1.473	=	Medellín, Central Mayorista de Antioquia	2.864	3.200	3.066	-		
Popayán, Plaza de mercado del barrio Bolívar	1.560	1.600	1.579	+	Montería, Mercado del Sur	3.600	3.800	3.700	+		
Santa Marta (Magdalena)	1.580	1.620	1.600	=	Villavicencio, CAV	2.939	3.478	3.202	+		

**TENDENCIAS**

--- Variación mayor al -20 %	- Variación entre 0 % y -10 %	+ Variación entre 0 % y 10 %	+++ Variación mayor al 20 %
-- Variación entre -10 % y -20 %	= Variación igual a 0 %	++ Variación entre 10 % y 20 %	n. d. No determinado

**Cuadro 7.** Mercados mayoristas. Precios de venta de huevos y lácteos 2021 (27 al 31 de marzo)

Productos y mercados	Pesos por kilogramo				Tendencia	Productos y mercados	Pesos por kilogramo				Tendencia
	Mínimo	Máximo	Medio				Mínimo	Máximo	Medio		
<b>Huevo blanco A</b>						<b>Huevo rojo AA (continuación)</b>					
Buenaventura (Valle del Cauca)	350	367	357	-		Cali, Galería Alameda	350	350	350	=	
Cartago (Valle del Cauca)	300	323	312	=		Cali, La Floresta	317	327	320	=	
Manizales, Centro Galerías	290	300	297	+		Cali, Santa Helena	350	367	363	=	
Medellín, Central Mayorista de Antioquia	300	310	304	+		Cali, Siloé	350	367	356	=	
Pereira, La 41	300	303	302	=		Cartagena, Bazurto	300	307	303	n.d.	
<b>Huevo blanco AA</b>						Cartago (Valle del Cauca)	317	320	318	=	
Cartago (Valle del Cauca)	317	320	318	=		Cúcuta, Cenabastos	300	300	300	+	
Cúcuta, La Nueva Sexta	294	300	297	=		Ibagué, Plaza La 21	333	333	333	=	
Manizales, Centro Galerías	310	320	317	+		Medellín, Central Mayorista de Antioquia	320	330	324	=	
Medellín, Central Mayorista de Antioquia	320	330	324	=		Montería, Mercado del Sur	317	327	322	-	
Pereira, La 41	333	333	333	=		Neiva, Surabastos	330	340	335	=	
<b>Huevo blanco B</b>						Palmira (Valle del Cauca)	350	367	354	+	
Cartago (Valle del Cauca)	267	280	273	=		Pamplona (Norte de Santander)	294	294	294	=	
Medellín, Central Mayorista de Antioquia	270	280	276	=		Pasto, El Potrerillo	293	293	293	=	
Pereira, La 41	267	267	267	=		Popayán, Plaza de mercado del barrio Bolívar	350	353	351	+	
<b>Huevo blanco extra</b>						Tuluá (Valle del Cauca)	300	315	307	=	
Manizales, Centro Galerías	360	360	360	+		Valledupar, Mercado Nuevo	303	310	306	=	
Medellín, Central Mayorista de Antioquia	360	370	368	=		Villavicencio, CAV	300	310	305	+	
Pereira, La 41	400	400	400	+		<b>Huevo rojo B</b>					
<b>Huevo rojo A</b>						Armenia, Mercar	270	280	275	=	
Armenia, Mercar	310	320	317	=		Bogotá, D.C., Corabastos	270	280	278	=	
Bogotá, D.C., Corabastos	290	300	293	-		Cúcuta, Cenabastos	272	283	278	+	
Bogotá, D.C., Paloquemao	290	300	298	-		Cúcuta, La Nueva Sexta	270	283	277	=	
Bogotá, D.C., Plaza Las Flores	320	330	327	+		Ibagué, Plaza La 21	273	283	279	-	
Cali, Santa Helena	300	317	313	=		Medellín, Central Mayorista de Antioquia	270	280	276	=	
Cali, Siloé	317	317	317	=		Montería, Mercado del Sur	293	300	296	-	
Cartagena, Bazurto	283	310	297	-		Neiva, Surabastos	270	290	280	-	
Cartago (Valle del Cauca)	300	323	312	=		Villavicencio, CAV	260	270	265	+	
Cúcuta, Cenabastos	289	294	292	+		<b>Huevo rojo extra</b>					
Cúcuta, La Nueva Sexta	289	290	289	=		Armenia, Mercar	350	360	357	=	
Ibagué, Plaza La 21	317	317	317	+		Bogotá, D.C., Corabastos	363	370	368	-	
Medellín, Central Mayorista de Antioquia	300	310	304	+		Bogotá, D.C., Paloquemao	380	400	393	-	
Montería, Mercado del Sur	300	313	307	-		Bogotá, D.C., Plaza Las Flores	380	400	393	+	
Neiva, Surabastos	290	300	295	=		Cali, Galería Alameda	383	400	389	=	
Pamplona (Norte de Santander)	278	283	281	=		Cali, La Floresta	360	367	364	+	
Pasto, El Potrerillo	283	283	283	=		Cali, Siloé	383	400	394	+	
Popayán, Plaza de mercado del barrio Bolívar	300	313	307	+		Cúcuta, Cenabastos	300	317	308	=	
Sincelejo, Nuevo Mercado	300	307	303	+		Cúcuta, La Nueva Sexta	306	317	311	+	
Tuluá (Valle del Cauca)	265	280	271	=		Ibagué, Plaza La 21	367	383	378	-	
Valledupar, Mercado Nuevo	293	297	296	=		Medellín, Central Mayorista de Antioquia	360	370	368	=	
Villavicencio, CAV	280	300	291	+		Neiva, Surabastos	350	360	355	=	
<b>Huevo rojo AA</b>						Palmira (Valle del Cauca)	400	417	404	+	
Armenia, Mercar	320	330	327	=		Pasto, El Potrerillo	327	327	327	=	
Bogotá, D.C., Corabastos	300	310	308	-		Villavicencio, CAV	345	350	349	+	
Bogotá, D.C., Paloquemao	330	350	345	+		<b>Leche en polvo</b>					
Bogotá, D.C., Plaza Las Flores	340	350	347	+		Armenia, Mercar	20.833	30.556	24.870	=	
						Barranquilla, Barranquillita	29.722	30.000	29.861	+	
						Barranquilla, Granabastos	29.340	29.514	29.430	+	

**Cuadro 7.** Mercados mayoristas. Precios de venta de huevos y lácteos (continuación)  
2021 (27 al 31 de marzo)

Productos y mercados	Pesos por kilogramo				Tendencia	Productos y mercados	Pesos por kilogramo				Tendencia
	Mínimo	Máximo	Medio				Mínimo	Máximo	Medio		
<b>Leche en polvo (continuación)</b>						<b>Queso costeño</b>					
Bucaramanga, Centroabastos	28.776	31.944	30.518	=		Armenia, Mercar	14.400	14.720	14.560	+	
Bucaramanga, Mercados del centro	30.278	32.222	31.019	+		Barranquilla, Barranquillita	12.000	12.200	12.050	-	
Buenaventura (Valle del Cauca)	22.151	30.182	26.386	+		Barranquilla, Granabastos	12.500	12.700	12.600	+	
Cali, La Floresta	23.467	30.000	26.777	+		Bogotá, D.C., Corabastos	12.500	13.000	12.750	+	
Cali, Santa Helena	22.400	29.253	25.828	-		Bogotá, D.C., Paloquemao	13.000	13.500	13.175	-	
Cali, Siloé	23.733	29.948	26.886	+		Bogotá, D.C., Plaza España	13.000	13.600	13.333	=	
Cartagena, Bazurto	27.778	29.167	28.241	+		Bogotá, D.C., Plaza Las Flores	13.000	13.600	13.200	+	
Cartago (Valle del Cauca)	20.000	27.778	23.815	=		Bucaramanga, Mercados del centro	12.000	14.000	13.000	=	
Cúcuta, Cenabastos	15.938	16.250	16.094	+		Buenaventura (Valle del Cauca)	17.000	18.000	17.333	-	
Cúcuta, La Nueva Sexta	15.938	16.250	16.094	=		Cali, Galería Alameda	12.000	12.500	12.167	=	
Ibagué, Plaza La 21	22.895	23.158	23.070	=		Cali, La Floresta	12.000	12.500	12.167	=	
Medellín, Central Mayorista de Antioquia	17.667	18.167	17.875	-		Cali, Santa Helena	12.000	12.500	12.375	=	
Palmira (Valle del Cauca)	22.933	29.427	26.176	=		Cali, Siloé	12.500	13.000	12.667	+	
Pamplona (Norte de Santander)	16.296	16.481	16.420	+		Cartagena, Bazurto	13.500	13.500	13.500	=	
Pasto, El Potrerillo	22.222	22.222	22.222	-		Cartago (Valle del Cauca)	10.600	11.600	11.100	=	
Pereira, Mercasa	29.878	30.167	30.023	=		Cúcuta, Cenabastos	12.500	14.000	13.250	=	
Popayán, Plaza de mercado del barrio Bolívar	23.822	25.955	24.875	+		Manizales, Centro Galerías	13.000	13.000	13.000	+++	
Sincelejo, Nuevo Mercado	28.646	29.167	28.906	=		Medellín, Central Mayorista de Antioquia	15.000	16.000	15.333	=	
Tuluá (Valle del Cauca)	20.356	27.778	24.188	=		Montería, Mercado del Sur	15.000	16.000	15.500	+	
Valledupar, Mercado Nuevo	26.042	27.083	26.563	=		Palmira (Valle del Cauca)	13.500	14.000	13.625	+	
Villavicencio, CAV	31.528	31.667	31.597	=		Santa Marta (Magdalena)	13.800	14.000	13.933	=	
<b>Queso campesino</b>						Sincelejo, Nuevo Mercado	13.000	13.000	13.000	=	
Armenia, Mercar	8.500	9.000	8.733	=		Valledupar, Mercado Nuevo	13.000	15.500	14.167	=	
Bogotá, D.C., Corabastos	9.000	9.000	9.000	-		Villavicencio, CAV	10.000	12.000	11.150	-	
Bogotá, D.C., Paloquemao	9.000	9.000	9.000	-		<b>Queso cuajada</b>					
Bogotá, D.C., Plaza España	9.400	9.600	9.500	+		Armenia, Mercar	9.500	10.000	9.833	=	
Bogotá, D.C., Plaza Las Flores	8.000	9.000	8.550	-		Bogotá, D.C., Corabastos	10.000	10.500	10.250	+	
Bucaramanga, Mercados del centro	10.000	11.000	10.667	=		Bogotá, D.C., Paloquemao	9.000	9.500	9.375	-	
Cali, Galería Alameda	11.000	12.000	11.667	=		Bogotá, D.C., Plaza Las Flores	9.000	9.200	9.050	=	
Cali, La Floresta	11.000	12.000	11.667	+		Bucaramanga, Mercados del centro	11.000	11.000	11.000	=	
Cali, Santa Helena	12.000	12.500	12.125	+		Buenaventura (Valle del Cauca)	11.000	12.000	11.333	=	
Cali, Siloé	12.000	12.500	12.167	=		Cali, Galería Alameda	8.000	8.300	8.200	=	
Cúcuta, Cenabastos	13.000	13.000	13.000	=		Cali, La Floresta	8.000	8.300	8.200	-	
Florencia (Caquetá)	11.200	11.200	11.200	=		Cali, Santa Helena	8.000	8.300	8.125	=	
Ibagué, Plaza La 21	9.800	10.000	9.933	-		Cali, Siloé	8.200	8.400	8.300	+	
Manizales, Centro Galerías	9.200	9.400	9.267	+		Cartago (Valle del Cauca)	8.800	8.800	8.800	=	
Medellín, Central Mayorista de Antioquia	12.000	12.400	12.200	=		Cúcuta, Cenabastos	11.000	11.000	11.000	=	
Montería, Mercado del Sur	14.000	14.000	14.000	=		Medellín, Central Mayorista de Antioquia	12.000	13.000	12.333	=	
Palmira (Valle del Cauca)	13.000	13.000	13.000	+		Palmira (Valle del Cauca)	9.500	10.000	9.875	+	
Tuluá (Valle del Cauca)	10.600	12.000	11.200	=		Popayán, Plaza de mercado del barrio Bolívar	8.600	8.800	8.733	+	
Villavicencio, CAV	9.000	11.000	9.750	+		Tuluá (Valle del Cauca)	8.000	9.000	8.333	=	
<b>Queso Caquetá</b>						Villavicencio, CAV	10.400	12.000	10.900	+	
Cali, Galería Alameda	12.000	12.500	12.167	=		<b>Queso doble crema</b>					
Cali, La Floresta	12.000	12.500	12.167	=		Armenia, Mercar	12.500	13.000	12.667	+	
Cali, Santa Helena	12.000	12.500	12.375	=		Bogotá, D.C., Corabastos	10.000	11.200	10.700	+	
Cali, Siloé	12.500	13.000	12.667	+		Bogotá, D.C., Paloquemao	10.000	10.400	10.300	-	
Palmira (Valle del Cauca)	13.500	14.000	13.625	+		Bogotá, D.C., Plaza España	11.200	11.600	11.333	+	
Popayán, Plaza de mercado del barrio Bolívar	12.000	12.600	12.200	+		Bogotá, D.C., Plaza Las Flores	10.400	11.200	10.800	++	
Tuluá (Valle del Cauca)	12.600	12.600	12.600	=							

**Cuadro 7.** Mercados mayoristas. Precios de venta de huevos y lácteos (conclusión)  
2021 (27 al 31 de marzo)

Productos y mercados	Pesos por kilogramo				Tendencia	Productos y mercados	Pesos por kilogramo				Tendencia
	Precios			Medio			Precios			Medio	
	Mínimo	Máximo					Mínimo	Máximo			
<b>Queso doble crema (continuación)</b>						<b>Queso doble crema (continuación)</b>					
Bucaramanga, Mercados del centro	10.000	13.000	11.250	=		Ibagué, Plaza La 21	11.800	12.000	11.933	=	
Buenaventura (Valle del Cauca)	13.000	13.000	13.000	=		Medellín, Central Mayorista de Antioquia	12.800	12.800	12.800	=	
Cali, Galería Alameda	12.000	12.500	12.167	=		Palmira (Valle del Cauca)	12.000	13.000	12.625	+	
Cali, La Floresta	12.000	13.000	12.333	=		Popayán, Plaza de mercado del barrio Bolívar	12.000	13.000	12.533	+	
Cali, Santa Helena	11.700	12.000	11.925	=		Tuluá (Valle del Cauca)	12.600	13.000	12.800	=	
Cali, Siloé	12.000	12.000	12.000	=		Villavicencio, CAV	11.200	12.000	11.450	+	
Cúcuta, Cenabastos	11.000	11.500	11.250	+							
Florencia (Caquetá)	12.000	12.000	12.000	=							

**TENDENCIAS**

---	-	+	+++
Variación mayor al -20 %	Variación entre 0 % y -10 %	Variación entre 0 % y 10 %	Variación mayor al 20 %
--	=	++	n. d.
Variación entre -10 % y -20 %	Variación igual a 0 %	Variación entre 10 % y 20 %	No determinado

**Cuadro 8.** Mercados mayoristas. Precios de venta de carnes 2021 (27 al 31 de marzo)

Productos y mercados	Pesos por kilogramo			
	Mínimo	Máximo	Medio	Tendencia
<b>Alas de pollo con costillar</b>				
Armenia, Mercar	7.600	7.600	7.600	=
Barranquilla, Barranquillita	5.300	5.400	5.350	+
Barranquilla, Granabastos	6.000	6.100	6.025	+++
Bogotá, D.C., Frigorífico Ble Ltda.	6.000	6.300	6.167	+
Bogotá, D.C., Frigorífico Guadalupe	5.200	5.800	5.525	+
Bogotá, D.C., Plaza Las Flores	5.500	6.000	5.725	+
Buenaventura (Valle del Cauca)	7.600	8.000	7.867	=
Cali, Galería Alameda	6.800	7.000	6.867	=
Cali, Santa Helena	6.800	7.200	6.950	+
Cartagena, Bazurto	5.300	6.000	5.750	+
Florencia (Caquetá)	6.000	6.000	6.000	-
Ibagué, Plaza La 21	6.600	7.000	6.800	-
Montería, Mercado del Sur	5.500	5.700	5.600	-
Neiva, Surabastos	6.000	6.400	6.150	-
Palmira (Valle del Cauca)	6.500	6.600	6.575	+
Sincelejo, Nuevo Mercado	4.800	5.000	4.900	=
Tuluá (Valle del Cauca)	5.600	6.600	6.067	=
Valledupar, Mercado Nuevo	4.900	5.200	5.033	=
Villavicencio, CAV	6.000	6.800	6.475	+
<b>Alas de pollo sin costillar</b>				
Arauca (Arauca)	7.100	7.300	7.200	-
Bogotá, D.C., Corabastos	7.200	7.400	7.267	+
Bogotá, D.C., Frigorífico Ble Ltda.	7.500	8.200	7.900	+
Bogotá, D.C., Frigorífico Guadalupe	7.700	8.000	7.875	+
Bogotá, D.C., Paloquemao	8.200	9.000	8.675	+
Bogotá, D.C., Plaza Las Flores	7.200	7.600	7.450	+
Bucaramanga, Frigoríficos	8.500	9.650	9.083	=
Cúcuta, Cenabastos	7.500	7.600	7.550	+
Medellín, Central Mayorista de Antioquia	9.900	10.450	10.138	=
<b>Carne de cerdo, brazo con hueso</b>				
Barranquilla, Barranquillita	11.000	11.000	11.000	=
Bogotá, D.C., Frigorífico Ble Ltda.	11.500	13.000	12.250	+
Bogotá, D.C., Frigorífico Guadalupe	10.000	10.800	10.200	-
Bogotá, D.C., Paloquemao	10.500	11.000	10.833	-
Bogotá, D.C., Plaza Las Flores	11.000	11.500	11.333	+
Cartagena, Bazurto	11.000	14.000	12.500	=
Cúcuta, Cenabastos	13.000	13.500	13.167	+
Malambo (Atlántico), Carnes y carnes	13.000	13.000	13.000	=
Montería, Mercado del Sur	11.000	12.000	11.250	+
Sincelejo, Nuevo Mercado	11.000	11.000	11.000	=
Valledupar, Mercado Nuevo	14.000	14.000	14.000	=
<b>Carne de cerdo, brazo sin hueso</b>				
Barranquilla, Barranquillita	13.000	13.000	13.000	=
Bogotá, D.C., Frigorífico Ble Ltda.	12.500	14.000	13.250	+
Bogotá, D.C., Frigorífico Guadalupe	11.000	12.000	11.300	-
Bogotá, D.C., Paloquemao	11.500	12.000	11.833	-
Bogotá, D.C., Plaza Las Flores	12.000	12.500	12.333	+
Buenaventura (Valle del Cauca)	16.000	17.500	17.000	+
Cali, Santa Helena	13.500	14.000	13.825	-
<b>Carne de cerdo, cabeza de lomo</b>				
Bogotá, D.C., Frigorífico Ble Ltda.	13.000	14.000	13.375	+
Bogotá, D.C., Frigorífico Guadalupe	11.500	11.800	11.650	-
Bogotá, D.C., Paloquemao	13.000	13.500	13.333	+
Bogotá, D.C., Plaza Las Flores	12.000	12.500	12.333	-
Cúcuta, Cenabastos	13.000	15.000	13.833	+
Cúcuta, La Nueva Sexta	14.000	14.000	14.000	+
Ibagué, Plaza La 21	11.900	13.000	12.550	-
Villavicencio, CAV	11.000	12.600	12.100	-
Yopal (Casanare)	14.000	14.000	14.000	=
<b>Carne de cerdo, costilla</b>				
Barranquilla, Barranquillita	12.000	12.000	12.000	+
Bogotá, D.C., Frigorífico Ble Ltda.	15.000	15.000	15.000	=
Bogotá, D.C., Frigorífico Guadalupe	12.500	13.000	12.700	-
Bogotá, D.C., Paloquemao	14.600	15.000	14.800	+
Bogotá, D.C., Plaza Las Flores	13.800	14.000	13.933	+
Buenaventura (Valle del Cauca)	17.400	18.000	17.633	+
Cali, Santa Helena	14.000	14.600	14.400	-
Cartagena, Bazurto	14.500	15.500	15.000	+
Cúcuta, Cenabastos	15.000	15.000	15.000	+
Cúcuta, La Nueva Sexta	15.000	16.000	15.333	+
Florencia (Caquetá)	15.000	15.000	15.000	=
Ibagué, Plaza La 21	14.000	16.900	14.975	=
Malambo (Atlántico), Carnes y carnes	15.500	15.500	15.500	=
Manizales, Centro Galerías	14.000	15.000	14.667	-
Medellín, Central Mayorista de Antioquia	17.800	19.900	18.500	+
Montería, Mercado del Sur	14.000	14.000	14.000	+
Palmira (Valle del Cauca)	14.000	15.000	14.500	-
Pasto, El Potrerillo	15.000	16.000	15.250	=
Pereira, La 41	15.000	16.000	15.667	=
Popayán, Plaza de mercado del barrio Bolívar	11.200	11.400	11.333	+
Tuluá (Valle del Cauca)	12.000	17.000	14.333	=
Tunja, Complejo de Servicios del Sur	15.000	16.000	15.250	+
Valledupar, Mercado Nuevo	15.000	15.000	15.000	=



**Cuadro 8.** Mercados mayoristas. Precios de venta de carnes (continuación)  
2021 (27 al 31 de marzo)

Productos y mercados	Pesos por kilogramo				Tendencia	Productos y mercados	Pesos por kilogramo				Tendencia
	Mínimo	Máximo	Medio				Mínimo	Máximo	Medio		
<b>Carne de cerdo, costilla (continuación)</b>						<b>Carne de cerdo, lomo sin hueso (continuación)</b>					
Villavicencio, CAV	13.000	13.600	13.300	-		Medellín, Central Mayorista de Antioquia	17.500	18.900	18.175	=	
Yopal (Casanare)	14.000	14.000	14.000	=		Montería, Mercado del Sur	16.000	16.500	16.175	++	
<b>Carne de cerdo en canal</b>						Neiva, Surabastos	13.600	14.400	14.000	+	
Bogotá, D.C., Frigorífico Guadalupe	8.800	9.200	9.100	n.d.		Palmira (Valle del Cauca)	16.500	17.500	17.125	-	
Ibagué, Plaza La 21	8.480	9.504	8.996	-		Pasto, El Potrerillo	17.000	18.000	17.250	+	
Malambo (Atlántico), Carnes y carnes	10.000	10.000	10.000	=		Pereira, La 41	16.000	17.000	16.667	=	
Pereira, La 41	8.600	8.700	8.633	=		Popayán, Plaza de mercado del barrio Bolívar	18.800	19.000	18.933	+	
Popayán, Plaza de mercado del barrio Bolívar	8.600	8.600	8.600	+		Sincelejo, Nuevo Mercado	14.000	14.000	14.000	-	
<b>Carne de cerdo, espinazo</b>						Tuluá (Valle del Cauca)	15.000	18.000	16.333	=	
Buenaventura (Valle del Cauca)	11.000	11.600	11.400	=		Tunja, Complejo de Servicios del Sur	15.000	15.000	15.000	+	
Cali, Santa Helena	7.500	8.000	7.800	-		Valledupar, Mercado Nuevo	18.000	18.000	18.000	=	
Cúcuta, Cenabastos	4.000	4.000	4.000	-		<b>Carne de cerdo, perril con hueso</b>					
Manizales, Centro Galerías	8.000	10.000	9.000	-		Barranquilla, Barranquillita	13.000	13.000	13.000	=	
Medellín, Central Mayorista de Antioquia	6.800	7.500	7.125	=		Bogotá, D.C., Frigorífico Ble Ltda.	12.000	13.500	12.825	-	
Montería, Mercado del Sur	12.000	13.000	12.750	+		Bogotá, D.C., Frigorífico Guadalupe	10.800	11.200	11.000	-	
Neiva, Surabastos	4.800	5.400	5.000	+		Bogotá, D.C., Plaza Las Flores	12.000	12.200	12.067	+	
Palmira (Valle del Cauca)	9.000	10.000	9.250	+		Cartagena, Bazurto	14.000	14.500	14.250	=	
Pasto, El Potrerillo	9.000	10.000	9.500	+		Cúcuta, Cenabastos	12.500	13.000	12.833	+	
Pereira, La 41	10.000	10.000	10.000	=		Cúcuta, La Nueva Sexta	12.000	12.000	12.000	+	
Popayán, Plaza de mercado del barrio Bolívar	8.000	8.600	8.200	+		Ibagué, Plaza La 21	11.000	13.000	12.425	-	
Tuluá (Valle del Cauca)	8.000	10.000	9.000	=		Malambo (Atlántico), Carnes y carnes	12.500	12.500	12.500	=	
Tunja, Complejo de Servicios del Sur	9.000	9.500	9.333	+		Montería, Mercado del Sur	12.000	13.000	12.500	=	
<b>Carne de cerdo, lomo con hueso</b>						Sincelejo, Nuevo Mercado	12.000	12.000	12.000	=	
Barranquilla, Barranquillita	11.000	11.000	11.000	=		Valledupar, Mercado Nuevo	14.000	15.000	14.333	=	
Cartagena, Bazurto	11.500	14.000	12.500	=		Villavicencio, CAV	11.000	12.800	12.200	-	
Cúcuta, Cenabastos	13.000	13.500	13.333	-		Yopal (Casanare)	14.000	14.000	14.000	=	
Cúcuta, La Nueva Sexta	14.000	15.000	14.667	+		<b>Carne de cerdo, perril sin hueso</b>					
Malambo (Atlántico), Carnes y carnes	13.300	13.300	13.300	=		Bogotá, D.C., Frigorífico Ble Ltda.	13.000	14.500	13.825	+	
Montería, Mercado del Sur	13.000	13.000	13.000	+		Bogotá, D.C., Frigorífico Guadalupe	11.800	12.000	11.950	-	
Sincelejo, Nuevo Mercado	11.000	11.000	11.000	=		Bogotá, D.C., Plaza Las Flores	13.000	13.200	13.067	+	
Valledupar, Mercado Nuevo	12.000	12.000	12.000	=		Buenaventura (Valle del Cauca)	16.000	17.400	16.933	=	
<b>Carne de cerdo, lomo sin hueso</b>						Cali, Santa Helena	14.500	15.300	14.950	-	
Barranquilla, Barranquillita	14.000	15.000	14.667	+		Cúcuta, Cenabastos	13.500	15.500	14.333	-	
Bogotá, D.C., Frigorífico Ble Ltda.	15.000	17.000	16.000	+		Cúcuta, La Nueva Sexta	13.000	14.000	13.667	+	
Bogotá, D.C., Frigorífico Guadalupe	14.000	14.200	14.050	-		Ibagué, Plaza La 21	13.400	14.000	13.775	=	
Bogotá, D.C., Paloquehao	15.000	15.500	15.167	+		Malambo (Atlántico), Carnes y carnes	15.500	15.500	15.500	=	
Bogotá, D.C., Plaza Las Flores	14.200	14.800	14.500	-		Manizales, Centro Galerías	13.000	15.000	14.000	-	
Buenaventura (Valle del Cauca)	18.000	19.000	18.667	=		Medellín, Central Mayorista de Antioquia	16.000	16.700	16.425	=	
Cali, Santa Helena	16.000	16.500	16.250	-		Montería, Mercado del Sur	15.000	15.500	15.125	+	
Cartagena, Bazurto	16.500	18.000	17.250	=		Palmira (Valle del Cauca)	14.500	15.500	15.125	-	
Cúcuta, Cenabastos	15.000	15.000	15.000	-		Pasto, El Potrerillo	16.000	16.000	16.000	+	
Cúcuta, La Nueva Sexta	14.500	16.000	15.167	=		Pereira, La 41	14.000	15.000	14.667	=	
Florencia (Cauquetá)	16.000	16.000	16.000	=		Popayán, Plaza de mercado del barrio Bolívar	15.400	16.000	15.600	+	
Ibagué, Plaza La 21	16.900	17.000	16.950	++		Sincelejo, Nuevo Mercado	13.000	13.000	13.000	=	
Malambo (Atlántico), Carnes y carnes	17.500	17.500	17.500	=		Tuluá (Valle del Cauca)	13.900	16.000	14.633	=	
Manizales, Centro Galerías	14.000	17.000	15.667	-		Tunja, Complejo de Servicios del Sur	14.000	15.000	14.333	+	
						Villavicencio, CAV	12.600	13.000	12.900	-	
						Yopal (Casanare)	14.000	14.000	14.000	=	

**Cuadro 8.** Mercados mayoristas. Precios de venta de carnes (continuación)  
2021 (27 al 31 de marzo)

Productos y mercados	Pesos por kilogramo				Tendencia	Productos y mercados	Pesos por kilogramo				Tendencia
	Mínimo	Máximo	Medio				Mínimo	Máximo	Medio		
<b>Carne de cerdo, tocina plancha</b>						<b>Carne de res, bola de pierna</b>					
Manizales, Centro Galerías	12.000	14.000	13.333	-		Barranquilla, Barranquillita	17.700	18.000	17.825	+	
<b>Carne de cerdo, tocino barriga</b>						Barranquilla, Granabastos	17.700	18.000	17.825	+	
Bogotá, D.C., Frigorífico Ble Ltda.	13.000	13.200	13.050	-		Bogotá, D.C., Frigorífico Ble Ltda.	16.000	17.000	16.375	+	
Bogotá, D.C., Frigorífico Guadalupe	12.000	13.000	12.625	-		Bogotá, D.C., Frigorífico Guadalupe	15.500	16.500	15.825	-	
Bogotá, D.C., Plaza Las Flores	11.800	12.000	11.933	+		Bogotá, D.C., Paloquemao	16.500	17.000	16.833	-	
Florencia (Caquetá)	10.000	10.000	10.000	=		Buenaventura (Valle del Cauca)	18.000	18.000	18.000	=	
Ibagué, Plaza La 21	8.000	10.000	9.000	-		Cali, Santa Helena	18.000	18.600	18.275	-	
Medellín, Central Mayorista de Antioquia	15.600	16.700	16.025	+		Cartagena, Bazurto	18.000	19.500	18.875	+	
Neiva, Surabastos	7.600	8.000	7.900	=		Cúcuta, Cenabastos	14.500	16.000	15.167	+	
Palmira (Valle del Cauca)	14.000	15.000	14.375	=		Cúcuta, La Nueva Sexta	16.000	17.000	16.333	=	
Pasto, El Potrerillo	10.000	10.000	10.000	=		Florencia (Caquetá)	16.000	16.000	16.000	=	
Pereira, La 41	12.000	14.000	13.333	-		Ibagué, Plaza La 21	17.900	19.900	18.450	++	
Popayán, Plaza de mercado del barrio Bolívar	8.000	8.000	8.000	=		Malambo (Atlántico), Carnes y carnes	20.400	20.400	20.400	=	
Tunja, Complejo de Servicios del Sur	9.500	10.000	9.833	+		Manizales, Centro Galerías	16.500	19.000	17.500	-	
<b>Carne de cerdo, tocino papada</b>						Medellín, Central Mayorista de Antioquia	20.900	21.300	21.100	=	
Bogotá, D.C., Frigorífico Ble Ltda.	8.000	10.000	8.950	+		Montería, Mercado del Sur	17.500	18.000	17.825	+	
Bogotá, D.C., Frigorífico Guadalupe	8.800	9.400	9.150	+		Neiva, Surabastos	14.600	15.000	14.800	+	
Bogotá, D.C., Plaza Las Flores	9.200	10.000	9.567	+		Palmira (Valle del Cauca)	18.000	18.000	18.000	-	
Buenaventura (Valle del Cauca)	9.000	9.600	9.400	=		Pasto, El Potrerillo	16.000	17.000	16.500	+	
Cali, Santa Helena	9.000	10.300	9.700	-		Pereira, La 41	19.000	20.000	19.333	+	
Cúcuta, Cenabastos	11.000	11.000	11.000	-		Popayán, Plaza de mercado del barrio Bolívar	16.600	16.600	16.600	+	
Cúcuta, La Nueva Sexta	10.000	11.000	10.667	=		Sincelejo, Nuevo Mercado	17.000	17.000	17.000	=	
Ibagué, Plaza La 21	8.800	10.000	9.425	+		Tuluá (Valle del Cauca)	18.000	20.000	19.000	=	
Manizales, Centro Galerías	11.000	13.000	11.667	=		Valledupar, Mercado Nuevo	19.000	20.000	19.333	=	
Medellín, Central Mayorista de Antioquia	10.900	11.700	11.275	+		Villavicencio, CAV	16.000	17.000	16.625	+	
Pereira, La 41	10.000	12.000	11.333	-		Yopal (Casanare)	16.000	17.000	16.500	=	
Tuluá (Valle del Cauca)	8.140	11.000	9.713	=		<b>Carne de res, bota</b>					
<b>Carne de res, bola de brazo</b>						Barranquilla, Barranquillita	17.800	18.000	17.900	+	
Barranquilla, Barranquillita	17.800	18.000	17.900	+++		Barranquilla, Granabastos	17.700	18.000	17.875	+	
Barranquilla, Granabastos	17.800	18.000	17.900	+++		Bogotá, D.C., Frigorífico Ble Ltda.	16.000	17.000	16.375	+	
Bogotá, D.C., Paloquemao	16.500	17.000	16.833	++		Bogotá, D.C., Frigorífico Guadalupe	15.500	16.500	15.825	-	
Buenaventura (Valle del Cauca)	18.000	19.500	18.833	-		Bogotá, D.C., Paloquemao	16.500	17.000	16.833	-	
Cali, Santa Helena	17.000	18.000	17.500	+		Cartagena, Bazurto	18.000	19.000	18.375	+	
Cartagena, Bazurto	17.000	19.000	18.000	+		Cúcuta, Cenabastos	14.500	15.000	14.833	-	
Cúcuta, Cenabastos	14.500	15.000	14.833	+		Ibagué, Plaza La 21	17.900	18.000	17.950	+	
Cúcuta, La Nueva Sexta	14.000	16.000	15.000	-		Malambo (Atlántico), Carnes y carnes	20.400	20.400	20.400	=	
Ibagué, Plaza La 21	17.000	17.900	17.225	+		Manizales, Centro Galerías	16.500	19.000	17.500	-	
Malambo (Atlántico), Carnes y carnes	20.400	20.400	20.400	=		Medellín, Central Mayorista de Antioquia	18.200	21.900	20.250	+	
Manizales, Centro Galerías	14.000	17.000	15.333	-		Montería, Mercado del Sur	17.000	17.000	17.000	+	
Medellín, Central Mayorista de Antioquia	18.200	20.000	18.950	=		Sincelejo, Nuevo Mercado	17.000	17.000	17.000	=	
Montería, Mercado del Sur	17.000	17.000	17.000	+		Valledupar, Mercado Nuevo	19.000	20.000	19.333	=	
Palmira (Valle del Cauca)	17.000	17.500	17.325	-		Villavicencio, CAV	16.000	17.000	16.625	+	
Pasto, El Potrerillo	16.000	17.000	16.250	=		Yopal (Casanare)	16.000	17.000	16.500	=	
Pereira, La 41	19.000	19.000	19.000	+		<b>Carne de res, cadera</b>					
Popayán, Plaza de mercado del barrio Bolívar	16.600	16.600	16.600	+		Barranquilla, Barranquillita	17.700	18.000	17.825	+	
Sincelejo, Nuevo Mercado	17.000	17.000	17.000	=		Barranquilla, Granabastos	17.800	18.000	17.950	+	
Tuluá (Valle del Cauca)	17.000	19.000	18.000	=		Bogotá, D.C., Frigorífico Ble Ltda.	16.000	17.000	16.375	+	
Valledupar, Mercado Nuevo	19.000	20.000	19.333	=		Bogotá, D.C., Frigorífico Guadalupe	15.500	16.500	15.825	-	
						Bogotá, D.C., Paloquemao	16.500	17.000	16.833	-	

**Cuadro 8.** Mercados mayoristas. Precios de venta de carnes (continuación)  
2021 (27 al 31 de marzo)

Productos y mercados	Pesos por kilogramo				Tendencia	Productos y mercados	Pesos por kilogramo				Tendencia
	Mínimo	Máximo	Medio				Mínimo	Máximo	Medio		
<b>Carne de res, cadera (continuación)</b>						<b>Carne de res, chatas (continuación)</b>					
Bucaramanga, Frigoríficos	26.600	31.600	29.100		+	Cúcuta, Cenabastos	18.000	18.000	18.000		-
Buenaventura (Valle del Cauca)	18.000	19.500	18.833		-	Cúcuta, La Nueva Sexta	19.000	20.000	19.333		-
Cali, Santa Helena	18.000	19.000	18.550		+	Ibagué, Plaza La 21	22.000	24.000	22.750		++
Cartagena, Bazurto	18.000	19.000	18.750		+	Malambo (Atlántico), Carnes y carnes	26.000	26.000	26.000		+
Cúcuta, Cenabastos	14.500	15.000	14.833		-	Medellín, Central Mayorista de Antioquia	31.000	32.200	31.725		=
Ibagué, Plaza La 21	18.000	19.900	18.475		+	Montería, Mercado del Sur	18.000	20.000	19.000		+
Malambo (Atlántico), Carnes y carnes	20.400	20.400	20.400		=	Palmira (Valle del Cauca)	21.000	22.000	21.375		+
Manizales, Centro Galerías	16.500	19.000	17.500		-	Pasto, El Potrerillo	16.000	17.000	16.750		=
Medellín, Central Mayorista de Antioquia	20.600	21.500	20.975		-	Pereira, La 41	25.000	25.000	25.000		+
Montería, Mercado del Sur	17.000	17.500	17.175		+	Popayán, Plaza de mercado del barrio Bolívar	18.400	18.600	18.467		+
Palmira (Valle del Cauca)	18.000	18.000	18.000		+	Sincelejo, Nuevo Mercado	17.000	17.000	17.000		=
Pasto, El Potrerillo	16.000	17.000	16.500		+	Tuluá (Valle del Cauca)	20.000	24.000	22.000		=
Pereira, La 41	19.000	20.000	19.333		+	Valledupar, Mercado Nuevo	23.000	24.000	23.333		=
Popayán, Plaza de mercado del barrio Bolívar	17.400	17.600	17.467		+	Villavicencio, CAV	17.500	18.000	17.750		=
Sincelejo, Nuevo Mercado	17.000	17.000	17.000		=	Yopal (Casanare)	18.000	18.000	18.000		+
Tuluá (Valle del Cauca)	18.000	20.000	19.000		=						
Valledupar, Mercado Nuevo	19.000	20.000	19.333		=	<b>Carne de res, cogote</b>					
Villavicencio, CAV	16.000	17.000	16.625		+	Bogotá, D.C., Frigorífico Ble Ltda.	12.600	13.500	13.025		+
Yopal (Casanare)	16.000	17.000	16.500		=	Bogotá, D.C., Frigorífico Guadalupe	12.500	13.000	12.750		=
						Bogotá, D.C., Paloquemao	13.000	15.000	14.000		+
						Ibagué, Plaza La 21	9.900	12.000	10.950		-
						Montería, Mercado del Sur	13.000	14.000	13.500		+
						Pereira, La 41	14.000	15.000	14.333		+
						<b>Carne de res, costilla</b>					
						Barranquilla, Barranquillita	8.700	8.800	8.775		+
						Bogotá, D.C., Frigorífico Ble Ltda.	13.000	13.400	13.100		+
						Bogotá, D.C., Frigorífico Guadalupe	10.800	11.000	10.867		-
						Bogotá, D.C., Paloquemao	13.000	13.500	13.167		+
						Bucaramanga, Frigoríficos	30.400	31.200	30.800		++
						Buenaventura (Valle del Cauca)	11.000	12.000	11.667		-
						Cali, Santa Helena	8.000	8.500	8.200		-
						Cartagena, Bazurto	11.500	13.000	12.167		+
						Cúcuta, Cenabastos	10.000	10.000	10.000		=
						Cúcuta, La Nueva Sexta	12.000	12.000	12.000		=
						Ibagué, Plaza La 21	9.000	11.000	10.200		=
						Malambo (Atlántico), Carnes y carnes	10.000	10.000	10.000		=
						Manizales, Centro Galerías	8.500	10.000	9.167		+
						Medellín, Central Mayorista de Antioquia	11.700	12.500	12.138		-
						Montería, Mercado del Sur	8.000	9.000	8.750		+
						Pasto, El Potrerillo	14.000	15.000	14.250		=
						Pereira, La 41	7.000	8.000	7.333		=
						Popayán, Plaza de mercado del barrio Bolívar	8.000	8.200	8.067		+
						Valledupar, Mercado Nuevo	12.000	12.000	12.000		=
						Villavicencio, CAV	11.000	12.000	11.500		+
						Yopal (Casanare)	12.000	12.000	12.000		+
						<b>Carne de res en canal</b>					
						Arauca (Arauca)	13.000	13.000	13.000		=
						Ibagué, Plaza La 21	10.400	10.800	10.600		+

**Cuadro 8.** Mercados mayoristas. Precios de venta de carnes (continuación)  
2021 (27 al 31 de marzo)

Productos y mercados	Pesos por kilogramo				Tendencia	Productos y mercados	Pesos por kilogramo				Tendencia
	Mínimo	Máximo	Medio				Mínimo	Máximo	Medio		
<b>Carne de res en canal (continuación)</b>						<b>Carne de res, lomo fino (continuación)</b>					
Malambo (Atlántico), Carnes y carnes	9.700	9.700	9.700		+	Malambo (Atlántico), Carnes y carnes	34.000	34.000	34.000		+
Popayán, Plaza de mercado del barrio Bolívar	8.400	8.600	8.533		+	Manizales, Centro Galerías	18.500	20.000	19.167		-
<b>Carne de res, falda</b>						Medellín, Central Mayorista de Antioquia	42.000	45.800	43.075		+
Barranquilla, Barranquillita	13.900	14.000	13.975		+	Montería, Mercado del Sur	25.000	27.000	26.250		+
Barranquilla, Granabastos	12.900	13.000	12.975		++	Palmira (Valle del Cauca)	21.500	23.000	22.000		+
Bogotá, D.C., Frigorífico Ble Ltda.	14.000	14.000	14.000		=	Pasto, El Potrerillo	17.000	17.000	17.000		+
Bogotá, D.C., Frigorífico Guadalupe	12.500	12.800	12.625		-	Pereira, La 41	25.000	25.000	25.000		+
Bogotá, D.C., Paloquemao	14.000	14.500	14.333		+	Popayán, Plaza de mercado del barrio Bolívar	22.000	22.600	22.400		+
Buenaventura (Valle del Cauca)	15.500	15.600	15.533		+	Sincelejo, Nuevo Mercado	18.000	18.000	18.000		=
Cali, Santa Helena	8.300	9.000	8.575		-	Valledupar, Mercado Nuevo	24.000	25.000	24.667		=
Cartagena, Bazurto	15.000	17.000	16.167		=	Villavicencio, CAV	22.000	23.000	22.250		+
Cúcuta, Cenabastos	13.000	13.500	13.333		+	Yopal (Casanare)	18.000	18.000	18.000		=
Cúcuta, La Nueva Sexta	14.000	14.000	14.000		=	<b>Carne de res molida, murillo</b>					
Ibagué, Plaza La 21	13.800	14.000	13.925		+	Bogotá, D.C., Frigorífico Ble Ltda.	12.000	12.400	12.100		-
Malambo (Atlántico), Carnes y carnes	14.500	14.500	14.500		+	Bogotá, D.C., Frigorífico Guadalupe	10.000	11.800	11.125		-
Manizales, Centro Galerías	9.500	10.000	9.833		-	Bogotá, D.C., Paloquemao	13.000	13.000	13.000		=
Medellín, Central Mayorista de Antioquia	18.900	20.000	19.275		+	Cúcuta, Cenabastos	13.000	13.500	13.167		+
Montería, Mercado del Sur	13.000	15.000	13.750		+	Cúcuta, La Nueva Sexta	13.500	14.000	13.833		-
Palmira (Valle del Cauca)	11.000	12.000	11.625		+	Florencia (Cauquetá)	12.000	12.000	12.000		=
Pasto, El Potrerillo	14.000	14.000	14.000		+	Ibagué, Plaza La 21	11.900	13.900	12.450		+
Pereira, La 41	14.000	15.000	14.333		+	Neiva, Surabastos	10.600	11.000	10.900		+
Popayán, Plaza de mercado del barrio Bolívar	10.000	10.000	10.000		+	Villavicencio, CAV	11.000	12.000	11.500		+
Tuluá (Valle del Cauca)	11.000	14.000	12.333		=	Yopal (Casanare)	13.000	14.000	13.500		++
<b>Carne de res, lomo de brazo</b>						<b>Carne de res, morrillo</b>					
Bogotá, D.C., Paloquemao	16.000	17.000	16.667		++	Bogotá, D.C., Frigorífico Ble Ltda.	13.800	15.000	14.200		-
Cúcuta, Cenabastos	13.500	13.500	13.500		-	Bogotá, D.C., Frigorífico Guadalupe	13.000	13.700	13.425		-
Cúcuta, La Nueva Sexta	15.000	16.000	15.333		=	Bogotá, D.C., Paloquemao	14.000	15.000	14.500		-
Montería, Mercado del Sur	16.000	17.000	16.625		-	Buenaventura (Valle del Cauca)	14.000	14.000	14.000		=
Pasto, El Potrerillo	16.000	17.000	16.500		+	Cali, Santa Helena	14.000	14.500	14.250		-
Pereira, La 41	17.000	19.000	18.000		=	Cúcuta, Cenabastos	13.000	14.000	13.667		+
Popayán, Plaza de mercado del barrio Bolívar	16.600	16.600	16.600		+	Cúcuta, La Nueva Sexta	14.000	15.000	14.333		-
Sincelejo, Nuevo Mercado	13.000	13.000	13.000		=	Florencia (Cauquetá)	14.000	14.000	14.000		=
Valledupar, Mercado Nuevo	19.000	20.000	19.333		=	Ibagué, Plaza La 21	12.400	13.000	12.650		+
<b>Carne de res, lomo fino</b>						Malambo (Atlántico), Carnes y carnes	13.500	13.500	13.500		+
Barranquilla, Barranquillita	24.000	25.000	24.250		+	Medellín, Central Mayorista de Antioquia	17.000	18.500	17.725		-
Barranquilla, Granabastos	22.800	23.400	23.075		+	Montería, Mercado del Sur	13.000	14.000	13.500		+
Bogotá, D.C., Frigorífico Ble Ltda.	28.000	30.000	28.750		+	Palmira (Valle del Cauca)	15.000	16.000	15.500		-
Bogotá, D.C., Frigorífico Guadalupe	25.000	26.000	25.250		-	Pasto, El Potrerillo	15.000	16.000	15.250		-
Bogotá, D.C., Paloquemao	26.000	27.000	26.333		+	Pereira, La 41	17.000	18.000	17.333		+
Bucaramanga, Frigoríficos	52.600	54.900	53.750		+	Popayán, Plaza de mercado del barrio Bolívar	14.600	14.800	14.667		+
Buenaventura (Valle del Cauca)	24.000	24.000	24.000		-	Tuluá (Valle del Cauca)	14.000	16.000	15.000		=
Cartagena, Bazurto	27.000	30.000	29.000		=	Villavicencio, CAV	11.000	12.000	11.500		+
Cúcuta, Cenabastos	18.000	19.000	18.333		-	Yopal (Casanare)	14.000	14.000	14.000		=
Cúcuta, La Nueva Sexta	19.500	22.000	20.500		=	<b>Carne de res, muchacho</b>					
Ibagué, Plaza La 21	25.000	28.000	26.333		+++	Barranquilla, Barranquillita	16.800	17.000	16.950		+
						Barranquilla, Granabastos	16.000	16.800	16.500		++

# BOLETÍN SEMANAL PRECIOS MAYORISTAS

**Cuadro 8.** Mercados mayoristas. Precios de venta de carnes (continuación)  
2021 (27 al 31 de marzo)

Productos y mercados	Pesos por kilogramo				Tendencia	Productos y mercados	Pesos por kilogramo				Tendencia
	Mínimo	Máximo	Medio				Mínimo	Máximo	Medio		
<b>Carne de res, muchacho (continuación)</b>						<b>Carne de res, pecho</b>					
Bogotá, D.C., Frigorífico Ble Ltda.	18.000	19.000	18.300	-		Bogotá, D.C., Frigorífico Ble Ltda.	15.000	15.000	15.000	+	
Bogotá, D.C., Frigorífico Guadalupe	18.000	19.000	18.333	-		Bogotá, D.C., Frigorífico Guadalupe	14.000	14.500	14.167	-	
Bogotá, D.C., Paloquemao	18.000	19.000	18.333	-		Bogotá, D.C., Paloquemao	15.000	15.000	15.000	+	
Bucaramanga, Frigoríficos	26.300	27.900	27.100	+		Buenaventura (Valle del Cauca)	15.500	15.600	15.567	+	
Buenaventura (Valle del Cauca)	17.000	18.000	17.667	-		Cali, Santa Helena	15.000	15.800	15.425	-	
Cali, Santa Helena	16.300	17.000	16.525	+		Cúcuta, Cenabastos	13.000	13.500	13.167	+	
Cartagena, Bazurto	17.000	18.000	17.500	+		Cúcuta, La Nueva Sexta	14.000	14.000	14.000	=	
Cúcuta, Cenabastos	14.000	14.500	14.167	-		Ibagué, Plaza La 21	15.000	16.000	15.600	+	
Cúcuta, La Nueva Sexta	16.000	16.000	16.000	-		Manizales, Centro Galerías	11.500	14.000	12.500	-	
Ibagué, Plaza La 21	17.000	18.900	17.725	+		Medellín, Central Mayorista de Antioquia	15.000	16.000	15.500	-	
Malambo (Atlántico), Carnes y carnes	18.800	18.800	18.800	=		Montería, Mercado del Sur	15.000	15.000	15.000	-	
Manizales, Centro Galerías	16.500	19.000	17.500	-		Palmira (Valle del Cauca)	15.000	16.000	15.500	-	
Medellín, Central Mayorista de Antioquia	18.700	20.900	19.525	+		Pasto, El Potrerillo	14.000	15.000	14.250	=	
Montería, Mercado del Sur	17.000	18.000	17.500	+		Pereira, La 41	16.000	16.000	16.000	=	
Palmira (Valle del Cauca)	17.200	18.000	17.675	+		Popayán, Plaza de mercado del barrio Bolívar	15.000	15.600	15.333	+	
Pasto, El Potrerillo	16.000	17.000	16.750	+		Tuluá (Valle del Cauca)	13.000	16.000	14.333	=	
Pereira, La 41	19.000	20.000	19.333	+		Valledupar, Mercado Nuevo	15.000	16.000	15.333	=	
Popayán, Plaza de mercado del barrio Bolívar	16.000	16.400	16.133	+							
Sincelejo, Nuevo Mercado	17.000	17.000	17.000	=		<b>Carne de res, punta de anca</b>					
Tuluá (Valle del Cauca)	18.000	20.000	19.000	=		Barranquilla, Barranquillita	19.600	19.800	19.750	+	
Valledupar, Mercado Nuevo	20.000	20.000	20.000	=		Barranquilla, Granabastos	19.200	19.600	19.425	+	
Villavicencio, CAV	16.000	17.000	16.500	+		Bogotá, D.C., Frigorífico Ble Ltda.	20.000	24.000	22.000	++	
Yopal (Casanare)	16.000	17.000	16.500	-		Bogotá, D.C., Frigorífico Guadalupe	19.000	19.000	19.000	-	
						Bogotá, D.C., Paloquemao	18.000	19.000	18.333	-	
<b>Carne de res, murillo</b>						Bucaramanga, Frigoríficos	37.600	40.600	39.100	+	
Bogotá, D.C., Frigorífico Ble Ltda.	12.000	12.400	12.100	-		Buenaventura (Valle del Cauca)	19.000	20.000	19.333	-	
Bogotá, D.C., Frigorífico Guadalupe	11.200	12.000	11.750	-		Cali, Santa Helena	25.000	25.500	25.250	=	
Bogotá, D.C., Paloquemao	13.000	13.000	13.000	=		Cartagena, Bazurto	19.500	23.000	20.667	=	
Cúcuta, Cenabastos	13.000	13.500	13.333	+		Cúcuta, Cenabastos	16.000	18.000	17.000	-	
Cúcuta, La Nueva Sexta	14.000	14.000	14.000	=		Cúcuta, La Nueva Sexta	17.000	19.000	18.000	-	
Ibagué, Plaza La 21	12.000	13.000	12.725	+		Ibagué, Plaza La 21	22.000	26.000	23.750	++	
Manizales, Centro Galerías	13.000	14.000	13.667	=		Malambo (Atlántico), Carnes y carnes	28.300	28.300	28.300	=	
Medellín, Central Mayorista de Antioquia	17.000	18.000	17.550	+		Manizales, Centro Galerías	18.000	19.000	18.500	-	
Montería, Mercado del Sur	12.000	13.000	12.750	=		Medellín, Central Mayorista de Antioquia	32.600	34.000	33.475	+	
Neiva, Surabastos	9.600	10.000	9.900	+		Montería, Mercado del Sur	19.000	22.000	20.500	+	
Villavicencio, CAV	12.000	13.000	12.625	+		Palmira (Valle del Cauca)	20.000	21.000	20.500	-	
Yopal (Casanare)	14.000	14.000	14.000	=		Pasto, El Potrerillo	16.000	17.000	16.750	+	
						Pereira, La 41	25.000	25.000	25.000	+	
<b>Carne de res, paletero</b>						Popayán, Plaza de mercado del barrio Bolívar	20.000	20.800	20.267	+	
Bogotá, D.C., Paloquemao	15.000	16.000	15.333	+		Sincelejo, Nuevo Mercado	17.000	17.000	17.000	=	
Cúcuta, Cenabastos	13.000	13.500	13.167	-		Tuluá (Valle del Cauca)	20.000	23.000	21.667	=	
Cúcuta, La Nueva Sexta	14.000	15.000	14.333	=		Valledupar, Mercado Nuevo	23.000	25.000	23.667	=	
Ibagué, Plaza La 21	13.900	14.000	13.933	n.d.		Villavicencio, CAV	16.000	17.000	16.500	+	
Malambo (Atlántico), Carnes y carnes	13.100	13.100	13.100	+		Yopal (Casanare)	18.000	18.000	18.000	=	
Manizales, Centro Galerías	14.000	16.000	15.000	-							
Medellín, Central Mayorista de Antioquia	18.500	19.200	18.800	+		<b>Carne de res, sobrebarriga</b>					
Montería, Mercado del Sur	16.000	17.000	16.750	+		Barranquilla, Barranquillita	16.000	16.200	16.100	+	
Pereira, La 41	17.000	19.000	18.000	=		Barranquilla, Granabastos	14.800	15.000	14.925	++	
Sincelejo, Nuevo Mercado	15.000	15.000	15.000	=		Bogotá, D.C., Frigorífico Ble Ltda.	15.000	15.000	15.000	+	
Valledupar, Mercado Nuevo	15.000	16.000	15.333	=		Bogotá, D.C., Frigorífico Guadalupe	13.800	14.200	14.000	-	



# BOLETÍN SEMANAL PRECIOS MAYORISTAS

**Cuadro 8.** Mercados mayoristas. Precios de venta de carnes (conclusión)  
2021 (27 al 31 de marzo)

Productos y mercados	Pesos por kilogramo				Tendencia	Productos y mercados	Pesos por kilogramo				Tendencia
	Mínimo	Máximo	Medio	Precios			Mínimo	Máximo	Medio	Precios	
<b>Pierna pernil con rabadilla (continuación)</b>						<b>Pollo entero congelado sin vísceras</b>					
Palmira (Valle del Cauca)	6.600	6.800	6.675	-		Arauca (Arauca)	8.000	8.200	8.100	+	
Pasto, El Potrerillo	7.000	7.000	7.000	=		Barranquilla, Barranquillita	5.900	6.100	6.000	+	
Santa Marta (Magdalena)	3.950	4.000	3.983	=		Barranquilla, Granabastos	5.900	6.000	5.950	=	
Sincelejo, Nuevo Mercado	4.800	5.000	4.900	+		Cali, Galería Alameda	7.000	7.400	7.200	=	
Tuluá (Valle del Cauca)	6.000	8.000	7.000	=		Cali, Santa Helena	7.000	7.400	7.200	+	
Valledupar, Mercado Nuevo	3.900	4.200	4.100	=		Cartagena, Bazurto	6.000	6.300	6.125	-	
Villavicencio, CAV	7.300	7.600	7.500	+		Medellín, Central Mayorista de Antioquia	8.800	9.200	9.000	=	
						Montería, Mercado del Sur	6.000	6.100	6.025	-	
						Popayán, Plaza de mercado del barrio Bolívar	7.200	7.400	7.333	+	
						Santa Marta (Magdalena)	6.000	6.500	6.167	+	
						Valledupar, Mercado Nuevo	5.300	6.300	5.867	=	
<b>Pierna pernil sin rabadilla</b>						<b>Pollo entero fresco sin vísceras</b>					
Bogotá, D.C., Corabastos	7.600	7.800	7.733	+		Armenia, Mercar	8.400	8.600	8.467	=	
Bogotá, D.C., Frigorífico Ble Ltda.	8.500	9.000	8.767	-		Bogotá, D.C., Corabastos	7.500	7.900	7.667	+	
Bogotá, D.C., Frigorífico Guadalupe	8.500	8.700	8.550	+		Bogotá, D.C., Frigorífico Ble Ltda.	7.500	8.000	7.767	+	
Bogotá, D.C., Paloquemao	9.800	10.000	9.950	++		Bogotá, D.C., Frigorífico Guadalupe	7.500	7.500	7.500	+	
Bogotá, D.C., Plaza Las Flores	7.000	7.800	7.375	++		Bogotá, D.C., Paloquemao	8.300	8.500	8.450	+	
Bucaramanga, Frigoríficos	8.200	9.700	8.867	=		Bogotá, D.C., Plaza Las Flores	7.400	7.600	7.525	+	
						Cúcuta, Cenabastos	6.900	7.200	7.050	++	
						Ibagué, Plaza La 21	8.000	8.400	8.200	+	
						Palmira (Valle del Cauca)	7.200	7.400	7.250	+	
						Pasto, El Potrerillo	7.000	7.200	7.100	=	
						Sincelejo, Nuevo Mercado	6.500	6.600	6.575	+	
						Tuluá (Valle del Cauca)	8.000	9.000	8.333	=	
						Villavicencio, CAV	7.600	8.000	7.725	-	
<b>Piernas de pollo</b>						<b>Rabadillas de pollo</b>					
Armenia, Mercar	6.600	6.800	6.733	=		Bucaramanga, Frigoríficos	2.975	4.050	3.513	=	
Bogotá, D.C., Corabastos	7.500	7.800	7.667	-		Manizales, Centro Galerías	2.400	2.400	2.400	=	
Bogotá, D.C., Frigorífico Ble Ltda.	9.500	10.000	9.833	=							
Bogotá, D.C., Frigorífico Guadalupe	8.200	9.000	8.567	+							
Bogotá, D.C., Paloquemao	9.500	9.700	9.550	++							
Bogotá, D.C., Plaza Las Flores	7.000	7.800	7.375	++							
Bucaramanga, Frigoríficos	9.000	10.800	9.800	=							
Cali, Santa Helena	6.400	6.600	6.550	+							
Cúcuta, Cenabastos	6.000	6.200	6.100	++							
Manizales, Centro Galerías	6.300	7.000	6.533	++							
Medellín, Central Mayorista de Antioquia	9.500	10.700	10.025	-							
Montería, Mercado del Sur	4.800	5.000	4.850	-							
Palmira (Valle del Cauca)	7.600	7.900	7.725	+							
Popayán, Plaza de mercado del barrio Bolívar	6.600	6.600	6.600	+							
Tuluá (Valle del Cauca)	7.600	8.400	7.933	=							
Valledupar, Mercado Nuevo	6.500	7.000	6.750	=							
Villavicencio, CAV	8.600	9.000	8.875	+							

## TENDENCIAS

---	-	+	+++
Variación mayor al -20 %	Variación entre 0 % y -10 %	Variación entre 0 % y 10 %	Variación mayor al 20 %
--	=	++	n. d.
Variación entre -10 % y -20 %	Variación igual a 0 %	Variación entre 10 % y 20 %	No determinado

**Cuadro 9.** Mercados mayoristas. Precios de venta de pescados 2021 (27 al 31 de marzo)

Productos y mercados	Pesos por kilogramo			
	Mínimo	Máximo	Medio	Tendencia
<b>Almejas con concha</b>				
Cali, Galería Alameda	7.500	8.200	7.900	=
Cali, Santa Helena	6.000	7.000	6.500	=
Medellín, Central Mayorista de Antioquia	7.900	8.000	7.950	=
<b>Almejas sin concha</b>				
Cali, Galería Alameda	14.000	16.000	15.333	+
Cali, Santa Helena	14.000	16.000	15.000	+
Medellín, Central Mayorista de Antioquia	22.000	23.500	22.750	=
Palmira (Valle del Cauca)	15.800	16.200	16.000	+
<b>Bagre rayado en postas congelado</b>				
Armenia, Mercar	26.000	26.000	26.000	-
Bogotá, D.C., Paloquemao	24.000	26.000	25.500	+
Medellín, Central Mayorista de Antioquia	24.000	25.300	24.625	=
Tunja, Complejo de Servicios del Sur	28.000	30.000	29.000	++
Villavicencio, CAV	24.000	26.000	24.500	+
<b>Bagre rayado entero congelado</b>				
Bogotá, D.C., Plaza Las Flores	16.000	18.000	17.200	+
Cali, Galería Alameda	24.000	28.000	26.000	+
Cali, Santa Helena	28.000	30.000	29.000	-
Medellín, Central Mayorista de Antioquia	19.000	20.500	19.833	+
Palmira (Valle del Cauca)	21.000	22.000	21.375	+
Pereira, Mercasa	19.600	20.500	20.033	=
Popayán, Plaza de mercado del barrio Bolívar	16.000	17.000	16.667	-
<b>Bagre rayado entero fresco</b>				
Bogotá, D.C., Paloquemao	24.000	26.000	25.333	+++
Bucaramanga, Centroabastos	19.200	22.400	20.800	+
Cúcuta, La Nueva Sexta	16.000	18.000	17.167	+
Florencia (Caquetá)	17.000	17.000	17.000	+
Ibagué, Plaza La 21	18.800	19.200	19.067	++
Montería, Mercado del Sur	23.000	24.000	23.750	+
Neiva, Surabastos	16.000	16.800	16.400	n.d.
Valledupar, Mercado Nuevo	23.000	25.000	23.667	=
<b>Basa, entero congelado importado</b>				
Barranquilla, Barranquillita	8.400	8.600	8.467	+
Bogotá, D.C., Corabastos	8.500	9.900	8.925	+
Bogotá, D.C., Paloquemao	8.000	10.000	8.875	+
Bogotá, D.C., Plaza Las Flores	6.000	6.000	6.000	-
Bucaramanga, Centroabastos	6.500	6.500	6.500	=
Cali, Galería Alameda	8.000	9.200	8.567	-
Cali, Santa Helena	8.000	8.500	8.300	=
Cartagena, Bazurto	6.800	7.500	6.975	=
Cúcuta, La Nueva Sexta	8.000	9.000	8.250	+
Medellín, Central Mayorista de Antioquia	10.000	10.000	10.000	=
Neiva, Surabastos	7.800	9.000	8.400	=
Palmira (Valle del Cauca)	7.800	8.500	8.075	+
Popayán, Plaza de mercado del barrio Bolívar	12.000	12.600	12.333	+

Productos y mercados	Pesos por kilogramo			
	Mínimo	Máximo	Medio	Tendencia
<b>Basa, entero congelado importado (continuación)</b>				
Sincelejo, Nuevo Mercado	7.500	8.000	7.667	+
Valledupar, Mercado Nuevo	7.400	7.500	7.450	-
Villavicencio, CAV	8.500	9.000	8.667	+
<b>Basa, filete congelado importado</b>				
Bogotá, D.C., Corabastos	8.000	9.000	8.750	-
Bogotá, D.C., Paloquemao	10.500	11.000	10.833	+
Bogotá, D.C., Plaza Las Flores	8.500	8.800	8.633	+
Bucaramanga, Centroabastos	8.000	8.000	8.000	=
Cali, Galería Alameda	10.000	11.500	10.833	-
Cali, Santa Helena	9.300	10.000	9.600	-
Medellín, Central Mayorista de Antioquia	10.500	10.900	10.775	+
Palmira (Valle del Cauca)	9.500	10.500	9.875	-
Tunja, Complejo de Servicios del Sur	13.000	14.000	13.250	+
<b>Blanquillo entero fresco</b>				
Bucaramanga, Centroabastos	16.800	18.000	17.500	+
Montería, Mercado del Sur	20.000	22.000	20.500	+
Valledupar, Mercado Nuevo	17.000	18.000	17.667	++
<b>Bocachico criollo fresco</b>				
Cúcuta, La Nueva Sexta	12.000	14.000	13.167	+
Montería, Mercado del Sur	14.000	16.000	14.750	-
Neiva, Surabastos	18.000	20.000	18.667	n.d.
Valledupar, Mercado Nuevo	25.000	26.000	25.333	+
Villavicencio, CAV	12.000	14.000	13.000	-
<b>Bocachico importado congelado</b>				
Armenia, Mercar	10.000	10.600	10.300	=
Barranquilla, Barranquillita	9.700	9.800	9.733	+
Bogotá, D.C., Plaza Las Flores	9.000	10.000	9.500	=
Cali, Galería Alameda	10.000	12.000	11.000	-
Cali, Santa Helena	9.000	10.300	9.767	-
Cartagena, Bazurto	8.500	10.000	9.225	-
Cúcuta, La Nueva Sexta	11.000	12.000	11.833	+
Manizales, Centro Galerías	9.000	9.000	9.000	=
Medellín, Central Mayorista de Antioquia	10.000	11.000	10.450	=
Montería, Mercado del Sur	10.000	10.000	10.000	-
Palmira (Valle del Cauca)	8.800	9.200	8.975	+
Pereira, Mercasa	9.500	10.000	9.750	+
Popayán, Plaza de mercado del barrio Bolívar	8.200	8.400	8.267	+
Santa Marta (Magdalena)	9.000	9.500	9.167	=
Sincelejo, Nuevo Mercado	9.000	9.000	9.000	+
Tuluá (Valle del Cauca)	10.000	12.000	11.000	=
Valledupar, Mercado Nuevo	9.500	10.000	9.750	+
<b>Cachama de cultivo fresca</b>				
Arauca (Arauca)	12.000	12.000	12.000	=
Bogotá, D.C., Plaza Las Flores	7.840	8.000	7.960	+
Bucaramanga, Centroabastos	9.200	10.000	9.600	+



# BOLETÍN SEMANAL PRECIOS MAYORISTAS

**Cuadro 9.** Mercados mayoristas. Precios de venta de pescados (continuación)  
2021 (27 al 31 de marzo)

Productos y mercados	Pesos por kilogramo			
	Mínimo	Máximo	Medio	Tendencia
<b>Cachama de cultivo fresca (continuación)</b>				
Cúcuta, La Nueva Sexta	8.000	9.500	8.750	+
Ibagué, Plaza La 21	8.800	8.800	8.800	=
Montería, Mercado del Sur	7.400	7.700	7.550	-
Neiva, Surabastos	8.800	9.600	9.200	++
Villavicencio, CAV	9.000	10.000	9.500	+
Yopal (Casanares)	9.000	10.000	9.667	+++
<b>Calamar anillos</b>				
Bogotá, D.C., Corabastos	24.000	26.000	25.500	+
Cali, Galería Alameda	18.000	24.000	20.667	=
Cali, Santa Helena	25.000	27.000	25.667	+
Medellín, Central Mayorista de Antioquia	27.000	29.000	27.750	=
Tuluá (Valle del Cauca)	18.000	20.000	19.000	=
<b>Calamar blanco entero</b>				
Bogotá, D.C., Corabastos	11.000	13.000	12.333	-
Cali, Galería Alameda	14.000	16.000	15.000	=
Cali, Santa Helena	14.000	16.000	15.000	=
Palmira (Valle del Cauca)	12.000	13.000	12.500	-
Tuluá (Valle del Cauca)	13.000	16.000	14.500	=
<b>Calamar morado entero</b>				
Tuluá (Valle del Cauca)	17.000	18.000	17.500	=
<b>Camarón tigre precocido seco</b>				
Cali, Galería Alameda	28.000	32.000	29.667	+
Cali, Santa Helena	27.000	30.000	28.667	=
Medellín, Central Mayorista de Antioquia	36.000	37.500	37.000	+
Popayán, Plaza de mercado del barrio Bolívar	33.000	34.000	33.333	+
Tuluá (Valle del Cauca)	28.000	30.000	29.000	=
<b>Camarón tití precocido seco</b>				
Armenia, Mercar	32.000	33.000	32.500	=
Bogotá, D.C., Corabastos	28.000	29.000	28.333	-
Pereira, Mercasa	16.000	16.500	16.167	=
Popayán, Plaza de mercado del barrio Bolívar	17.000	17.000	17.000	+
Santa Marta (Magdalena)	32.000	35.000	33.000	++
<b>Cazuela de mariscos (paquete)</b>				
Bogotá, D.C., Corabastos	11.000	12.000	11.250	-
Bogotá, D.C., Paloquemao	11.200	14.300	12.425	-
Medellín, Central Mayorista de Antioquia	31.000	32.000	31.333	-
<b>Corvina, filete congelado nacional</b>				
Buenaventura (Valle del Cauca)	38.000	40.000	39.000	=
Cali, Galería Alameda	32.000	36.000	34.333	=
Cali, Santa Helena	34.000	37.000	35.333	-
<b>Langostino U12</b>				
Cali, Galería Alameda	73.000	75.000	74.333	n.d.
Medellín, Central Mayorista de Antioquia	83.000	84.800	83.950	+
<b>Langostino 16-20</b>				
Bogotá, D.C., Corabastos	75.000	80.000	76.667	n.d.
Bogotá, D.C., Paloquemao	61.000	70.000	67.500	n.d.
Buenaventura (Valle del Cauca)	48.000	50.000	49.333	-
Cali, Santa Helena	56.000	57.000	56.333	n.d.
Medellín, Central Mayorista de Antioquia	60.000	62.000	61.000	=
<b>Merluza, filete importado</b>				
Armenia, Mercar	15.200	15.600	15.400	=
Cali, Galería Alameda	12.000	13.000	12.500	+
Cali, Santa Helena	12.000	14.000	13.000	+
Medellín, Central Mayorista de Antioquia	17.000	17.600	17.275	=
Palmira (Valle del Cauca)	11.800	13.000	12.575	-
<b>Merluza, filete nacional</b>				
Bogotá, D.C., Corabastos	35.000	37.000	36.000	+
Bogotá, D.C., Paloquemao	35.000	37.000	35.750	+
Cali, Galería Alameda	30.000	34.000	32.000	=
Cali, Santa Helena	33.000	35.000	33.833	=
<b>Mojarra lora entera congelada</b>				
Armenia, Mercar	12.600	13.000	12.800	=
Barranquilla, Barranquillita	9.700	9.800	9.733	+
Cartagena, Bazurto	8.500	8.500	8.500	=
<b>Mojarra lora entera fresca</b>				
Barranquilla, Barranquillita	8.400	8.500	8.467	+
Montería, Mercado del Sur	8.000	8.000	8.000	-
Valledupar, Mercado Nuevo	10.000	11.000	10.333	++
<b>Nicuro fresco</b>				
Tunja, Complejo de Servicios del Sur	13.000	13.000	13.000	+
<b>Palmitos de mar</b>				
Medellín, Central Mayorista de Antioquia	12.500	13.000	12.875	=
<b>Pargo rojo entera congelado</b>				
Armenia, Mercar	22.000	22.000	22.000	=
Bogotá, D.C., Corabastos	36.000	38.000	37.000	+
Cali, Galería Alameda	20.000	22.000	21.333	+
Cali, Santa Helena	17.000	20.000	19.000	-
Medellín, Central Mayorista de Antioquia	32.000	34.000	32.925	+
Palmira (Valle del Cauca)	18.000	19.500	18.750	+
Tuluá (Valle del Cauca)	20.000	22.000	21.000	=
<b>Pargo rojo platero</b>				
Buenaventura (Valle del Cauca)	24.000	25.000	24.500	-
Popayán, Plaza de mercado del barrio Bolívar	17.000	17.200	17.067	+
Santa Marta (Magdalena)	30.000	35.000	32.333	++
<b>Pescado cabezas</b>				
Armenia, Mercar	6.000	6.200	6.100	+
Cali, Galería Alameda	6.000	6.500	6.167	-
Cali, Santa Helena	6.000	6.500	6.167	=
Palmira (Valle del Cauca)	6.000	7.000	6.500	=
Pereira, Mercasa	2.800	2.900	2.833	=
Popayán, Plaza de mercado del barrio Bolívar	4.400	4.600	4.533	-

**Cuadro 9.** Mercados mayoristas. Precios de venta de pescados (conclusión) 2021 (27 al 31 de marzo)

Productos y mercados	Pesos por kilogramo				Tendencia	Productos y mercados	Pesos por kilogramo				Tendencia
	Mínimo	Máximo	Medio	Precios			Mínimo	Máximo	Medio	Precios	
<b>Róbalo, filete congelado</b>						<b>Tilapia roja entera congelada</b>					
Medellín, Central Mayorista de Antioquia	34.000	35.000	34.500		=	<b>(continuación)</b>					
<b>Salmón, filete congelado</b>						Popayán, Plaza de mercado del barrio Bolívar	12.400	12.600	12.533		+
Armenia, Mercar	32.000	32.000	32.000		=	Santa Marta (Magdalena)	11.000	11.000	11.000		n.d.
Bogotá, D.C., Corabastos	34.000	34.000	34.000		+	Tuluá (Valle del Cauca)	14.000	15.000	14.500		=
Bogotá, D.C., Paloquemao	32.000	36.000	33.750		+	<b>Tilapia roja entera fresca</b>					
Cali, Galería Alameda	34.000	38.000	36.000		+	Barranquilla, Barranquillita	9.800	10.000	9.933		+
Cali, Santa Helena	31.000	35.000	33.000		-	Bogotá, D.C., Paloquemao	13.900	15.000	14.475		++
Medellín, Central Mayorista de Antioquia	35.000	37.000	35.875		++	Bogotá, D.C., Plaza Las Flores	10.400	10.800	10.600		+
Palmira (Valle del Cauca)	31.000	32.000	31.625		-	Bucaramanga, Centroabastos	10.400	12.000	11.050		+
Popayán, Plaza de mercado del barrio Bolívar	34.000	34.000	34.000		+	Cúcuta, La Nueva Sexta	10.000	12.000	10.833		++
<b>Sierra entera congelada</b>						Florencia (Caquetá)	9.000	9.000	9.000		+
Bogotá, D.C., Corabastos	17.000	18.000	17.333		-	Ibagué, Plaza La 21	10.800	11.200	10.933		+
Bogotá, D.C., Paloquemao	15.000	19.000	17.500		-	Montería, Mercado del Sur	10.000	10.000	10.000		-
Buenaventura (Valle del Cauca)	12.000	13.000	12.667		-	Neiva, Surabastos	10.600	12.000	11.200		++
Cali, Galería Alameda	14.000	19.000	16.333		+	Tunja, Complejo de Servicios del Sur	14.000	15.000	14.500		+
Cali, Santa Helena	15.000	16.400	15.467		+	Valledupar, Mercado Nuevo	12.000	13.000	12.667		+
Medellín, Central Mayorista de Antioquia	16.000	17.500	16.800		=	Villavicencio, CAV	11.000	11.500	11.125		+
Palmira (Valle del Cauca)	14.000	15.000	14.375		+	Yopal (Casanare)	11.000	11.000	11.000		++
Pereira, Mercasa	16.000	16.500	16.333		=	<b>Toyo blanco, filete congelado</b>					
Santa Marta (Magdalena)	16.000	16.000	16.000		++	Bogotá, D.C., Corabastos	15.000	16.000	15.333		-
<b>Tilapia, filete congelado</b>						Bogotá, D.C., Paloquemao	15.000	19.200	17.050		+
Bogotá, D.C., Corabastos	14.000	15.000	14.333		+	Cali, Santa Helena	13.000	13.500	13.167		+
Cali, Galería Alameda	15.000	16.000	15.667		=	Palmira (Valle del Cauca)	13.000	13.500	13.250		+
Cali, Santa Helena	14.000	15.000	14.600		-	Popayán, Plaza de mercado del barrio Bolívar	12.400	12.600	12.533		+
Medellín, Central Mayorista de Antioquia	16.000	17.000	16.500		=	Tuluá (Valle del Cauca)	15.000	16.000	15.500		=
Palmira (Valle del Cauca)	14.000	14.500	14.125		+	<b>Trucha en corte mariposa</b>					
Popayán, Plaza de mercado del barrio Bolívar	15.000	15.600	15.200		+	Armenia, Mercar	16.600	17.000	16.800		+
Tuluá (Valle del Cauca)	15.000	16.000	15.500		=	Bogotá, D.C., Corabastos	16.000	17.000	16.667		++
<b>Tilapia, lomitos</b>						Bogotá, D.C., Paloquemao	16.500	18.000	17.125		+
Medellín, Central Mayorista de Antioquia	8.600	8.700	8.667		=	Bogotá, D.C., Plaza Las Flores	14.800	15.000	14.933		+
<b>Tilapia roja entera congelada</b>						Cali, Galería Alameda	15.000	16.000	15.667		+
Barranquilla, Barranquillita	13.500	14.000	13.833		+	Cali, Santa Helena	15.500	16.500	15.833		+
Cali, Galería Alameda	13.500	14.000	13.700		+	Manizales, Centro Galerías	15.500	15.500	15.500		=
Cali, Santa Helena	13.000	14.000	13.500		=	Medellín, Central Mayorista de Antioquia	16.000	17.800	16.925		=
Medellín, Central Mayorista de Antioquia	13.000	13.500	13.375		=	Palmira (Valle del Cauca)	14.000	14.500	14.125		=
Palmira (Valle del Cauca)	11.500	12.000	11.875		-	Pereira, Mercasa	15.500	16.000	15.833		+
Pasto, El Potrerillo	12.000	12.000	12.000		=	Popayán, Plaza de mercado del barrio Bolívar	17.600	17.800	17.667		++
Pereira, Mercasa	11.500	12.000	11.667		=	<b>Trucha entera fresca</b>					
						Pasto, El Potrerillo	15.000	15.000	15.000		++

**TENDENCIAS**

---	-	+	+++
Variación mayor al -20 %	Variación entre 0 % y -10 %	Variación entre 0 % y 10 %	Variación mayor al 20 %
--	=	++	n. d.
Variación entre -10 % y -20 %	Variación igual a 0 %	Variación entre 10 % y 20 %	No determinado

**Cuadro 10.** Mercados mayoristas. Precios de venta de productos procesados 2021 (27 al 31 de marzo)

Productos y mercados	Pesos por kilogramo				Tendencia	Productos y mercados	Pesos por kilogramo				Tendencia
	Mínimo	Máximo	Medio				Mínimo	Máximo	Medio		
<b>Aceite girasol</b>						<b>Avena en hojuelas</b>					
Barranquilla, Barranquillita	10.600	10.786	10.667		+	Armenia, Mercar	7.250	7.646	7.465		=
Barranquilla, Granabastos	10.333	10.514	10.429		=	Barranquilla, Barranquillita	7.292	7.292	7.292		=
Cartagena, Bazurto	9.074	9.444	9.198		++	Barranquilla, Granabastos	7.083	7.542	7.354		=
Medellín, Central Mayorista de Antioquia	10.958	11.450	11.247		=	Bogotá, D.C., Corabastos	8.117	8.333	8.192		-
Montería, Mercado del Sur	8.056	8.333	8.194		-	Bogotá, D.C., Paloquemao	8.025	8.230	8.140		-
Santa Marta (Magdalena)	7.500	7.870	7.704		n.d.	Bogotá, D.C., Plaza España	7.860	8.230	8.038		+
Sincelejo, Nuevo Mercado	7.500	7.917	7.677		-	Bucaramanga, Centroabastos	7.829	8.611	8.224		-
Valledupar, Mercado Nuevo	10.000	10.167	10.056		=	Bucaramanga, Mercados del centro	7.500	8.611	8.045		=
<b>Aceite soya</b>						Cali, La Floresta	8.854	9.063	8.972		=
Bogotá, D.C., Corabastos	6.167	6.375	6.264		n.d.	Cali, Santa Helena	8.854	9.000	8.903		=
Bogotá, D.C., Paloquemao	6.500	7.000	6.767		-	Cali, Siloé	8.958	9.063	9.028		=
Bogotá, D.C., Plaza España	6.325	6.533	6.397		n.d.	Cartagena, Bazurto	9.063	9.167	9.132		=
Bogotá, D.C., Plaza Las Flores	6.167	6.333	6.256		+	Cartago (Valle del Cauca)	7.344	7.500	7.431		=
<b>Aceite vegetal mezcla</b>						Cúcuta, Cenabastos	6.996	8.333	7.785		+
Armenia, Mercar	7.188	7.375	7.281		=	Cúcuta, La Nueva Sexta	6.687	7.202	6.962		=
Barranquilla, Barranquillita	5.744	5.775	5.759		+	Ibagué, Plaza La 21	8.148	8.426	8.241		+
Barranquilla, Granabastos	5.561	5.708	5.630		=	Medellín, Central Mayorista de Antioquia	8.302	8.750	8.531		=
Bucaramanga, Centroabastos	6.509	7.407	6.831		-	Neiva, Surabastos	7.593	7.819	7.675		-
Bucaramanga, Mercados del centro	6.083	7.000	6.672		=	Palmira (Valle del Cauca)	8.500	8.750	8.622		+
Buenaventura (Valle del Cauca)	5.750	6.375	6.089		-	Pamplona (Norte de Santander)	7.613	7.716	7.647		-
Cali, La Floresta	6.500	7.000	6.694		+	Pereira, Mercasa	8.700	9.175	8.938		=
Cali, Santa Helena	6.250	6.917	6.597		+	Popayán, Plaza de mercado del barrio Bolívar	7.870	7.986	7.909		=
Cali, Siloé	6.500	7.000	6.764		=	Santa Marta (Magdalena)	6.771	6.979	6.901		=
Cartagena, Bazurto	5.833	6.250	6.042		+	Tuluá (Valle del Cauca)	8.010	9.479	8.608		=
Cartago (Valle del Cauca)	5.900	7.100	6.264		=	Valledupar, Mercado Nuevo	6.083	6.250	6.194		=
Cúcuta, Cenabastos	5.741	6.019	5.926		-	Villavicencio, CAV	9.271	9.792	9.521		+
Florencia (Caquetá)	4.583	4.833	4.708		=	<b>Avena molida</b>					
Ibagué, Plaza La 21	5.133	5.325	5.252		-	Barranquilla, Barranquillita	7.281	7.302	7.292		+
Manizales, Centro Galerías	6.200	7.000	6.584		++	Barranquilla, Granabastos	7.292	7.500	7.391		=
Medellín, Central Mayorista de Antioquia	5.958	6.042	6.000		+	Bogotá, D.C., Corabastos	8.117	8.333	8.192		-
Montería, Mercado del Sur	4.500	4.683	4.598		=	Bogotá, D.C., Paloquemao	8.025	8.230	8.140		-
Neiva, Surabastos	5.250	5.583	5.417		n.d.	Bogotá, D.C., Plaza España	7.860	8.230	8.038		+
Palmira (Valle del Cauca)	6.625	6.908	6.769		+	Cali, La Floresta	8.750	8.854	8.819		+
Pamplona (Norte de Santander)	5.167	5.250	5.194		+	Cali, Santa Helena	8.542	8.750	8.646		=
Pasto, El Potrerillo	5.417	5.750	5.583		+	Cali, Siloé	8.750	8.854	8.819		=
Pereira, Mercasa	6.665	6.792	6.728		=	Ibagué, Plaza La 21	8.148	8.426	8.241		+
Popayán, Plaza de mercado del barrio Bolívar	4.417	4.633	4.531		+	Neiva, Surabastos	7.593	7.819	7.675		-
Santa Marta (Magdalena)	5.917	6.167	6.044		+	Palmira (Valle del Cauca)	8.500	8.750	8.622		+
Sincelejo, Nuevo Mercado	5.139	5.185	5.155		-	Pereira, Mercasa	8.700	9.175	8.938		=
Tuluá (Valle del Cauca)	7.083	8.467	7.646		=	Popayán, Plaza de mercado del barrio Bolívar	7.951	8.218	8.044		=
Valledupar, Mercado Nuevo	5.250	5.375	5.292		=	Sincelejo, Nuevo Mercado	7.500	7.917	7.716		-
Villavicencio, CAV	6.667	7.200	6.906		-	Tuluá (Valle del Cauca)	8.010	9.479	8.608		=
<b>Arveja enlatada</b>						Valledupar, Mercado Nuevo	7.604	7.813	7.674		-
Medellín, Central Mayorista de Antioquia	7.112	7.256	7.171		=	Villavicencio, CAV	9.271	9.792	9.521		+
Pereira, Mercasa	7.153	7.550	7.351		=	<b>Azúcar morena</b>					
Santa Marta (Magdalena)	6.452	6.452	6.452		=	Bogotá, D.C., Plaza España	2.640	2.848	2.736		+
Valledupar, Mercado Nuevo	7.500	8.056	7.778		=	Cali, La Floresta	2.400	2.560	2.453		=
						Cali, Santa Helena	2.320	2.400	2.347		-

**Cuadro 10.** Mercados mayoristas. Precios de venta de productos procesados (continuación)  
2021 (27 al 31 de marzo)

Productos y mercados	Pesos por kilogramo				Tendencia	Productos y mercados	Pesos por kilogramo				Tendencia
	Mínimo	Máximo	Medio				Mínimo	Máximo	Medio		
<b>Azúcar morena (continuación)</b>						<b>Bocadillo veleño</b>					
Cali, Siloé	2.640	2.720	2.667	=		Bogotá, D.C., Corabastos	236	261	251	=	
Cartago (Valle del Cauca)	2.480	2.880	2.667	=		Bogotá, D.C., Paloquemao	289	292	291	-	
Ibagué, Plaza La 21	2.700	2.880	2.801	+++		Cúcuta, Cenabastos	211	211	211	=	
Medellín, Central Mayorista de Antioquia	2.800	2.900	2.865	+		Cúcuta, La Nueva Sexta	211	222	219	+	
Pamplona (Norte de Santander)	2.720	2.880	2.787	-		Villavicencio, CAV	222	242	228	=	
Pasto, El Potrerillo	2.600	2.600	2.600	=		<b>Café instantáneo</b>					
Tuluá (Valle del Cauca)	2.452	2.808	2.580	=		Barranquilla, Barranquillita	76.377	76.814	76.538	+	
Villavicencio, CAV	2.760	3.040	2.933	+		Barranquilla, Granabastos	76.716	77.451	77.145	=	
<b>Azúcar refinada</b>						Bogotá, D.C., Corabastos	76.471	77.451	76.789	+	
Barranquilla, Barranquillita	2.660	2.788	2.716	+		Bogotá, D.C., Plaza España	74.510	77.549	76.013	-	
Barranquilla, Granabastos	2.596	2.632	2.611	+		Buenaventura (Valle del Cauca)	87.255	93.137	90.806	-	
Bucaramanga, Centroabastos	2.760	3.060	2.953	+		Cali, La Floresta	100.000	103.333	101.111	=	
Bucaramanga, Mercados del centro	3.000	3.120	3.069	n.d.		Cali, Santa Helena	88.235	91.503	89.760	=	
Cartagena, Bazurto	2.640	2.720	2.693	+		Cali, Siloé	100.000	104.167	102.778	=	
Cúcuta, Cenabastos	2.560	2.720	2.627	=		Cartagena, Bazurto	72.549	76.471	74.510	-	
Ibagué, Plaza La 21	2.680	2.824	2.768	+++		Cartago (Valle del Cauca)	73.333	80.000	76.778	=	
Medellín, Central Mayorista de Antioquia	2.780	2.840	2.818	+		Cúcuta, Cenabastos	75.490	75.980	75.817	=	
Montería, Mercado del Sur	2.440	2.480	2.460	+		Florencia (Caquetá)	84.314	84.314	84.314	=	
Neiva, Surabastos	2.120	2.160	2.150	+		Medellín, Central Mayorista de Antioquia	85.523	86.275	86.024	=	
Pamplona (Norte de Santander)	2.200	2.260	2.220	-		Neiva, Surabastos	71.569	73.529	72.794	=	
Pasto, El Potrerillo	2.200	2.200	2.200	+		Palmira (Valle del Cauca)	95.752	97.386	96.569	+	
Santa Marta (Magdalena)	2.480	2.640	2.549	=		Pamplona (Norte de Santander)	75.490	77.941	76.961	+	
Valledupar, Mercado Nuevo	2.400	2.520	2.440	=		Popayán, Plaza de mercado del barrio Bolívar	86.928	88.627	87.778	=	
Villavicencio, CAV	2.756	3.040	2.929	+		Santa Marta (Magdalena)	78.824	84.118	81.789	=	
<b>Azúcar sulfitada</b>						Sincelejo, Nuevo Mercado	74.755	79.412	76.164	+	
Armenia, Mercar	2.560	2.680	2.613	=		Tuluá (Valle del Cauca)	84.967	91.242	87.843	=	
Barranquilla, Barranquillita	2.300	2.342	2.314	+		Valledupar, Mercado Nuevo	77.451	78.431	78.105	=	
Barranquilla, Granabastos	2.400	2.500	2.465	+++		<b>Café molido</b>					
Bogotá, D.C., Corabastos	2.600	2.680	2.653	+		Armenia, Mercar	16.000	16.400	16.133	=	
Bogotá, D.C., Paloquemao	3.200	3.600	3.380	++		Barranquilla, Barranquillita	16.317	16.608	16.489	+	
Bogotá, D.C., Plaza España	2.540	2.592	2.564	-		Barranquilla, Granabastos	16.083	16.667	16.333	-	
Bucaramanga, Centroabastos	2.700	2.760	2.733	+		Bogotá, D.C., Corabastos	15.750	16.333	16.021	+	
Bucaramanga, Mercados del centro	2.700	2.800	2.740	+		Bogotá, D.C., Paloquemao	16.000	17.500	17.042	+	
Buenaventura (Valle del Cauca)	2.460	2.500	2.480	+		Bogotá, D.C., Plaza España	16.000	16.333	16.222	+	
Cali, La Floresta	2.140	2.160	2.153	=		Bucaramanga, Centroabastos	16.675	17.300	16.958	-	
Cali, Santa Helena	2.040	2.100	2.073	+		Bucaramanga, Mercados del centro	16.700	17.000	16.900	=	
Cali, Siloé	2.140	2.200	2.167	+		Cali, La Floresta	16.000	16.400	16.133	-	
Cartagena, Bazurto	2.500	2.520	2.513	+		Cali, Santa Helena	15.760	15.840	15.813	=	
Cartago (Valle del Cauca)	2.120	2.200	2.160	-		Cali, Siloé	16.000	16.400	16.133	=	
Ibagué, Plaza La 21	2.600	2.700	2.650	++		Cartagena, Bazurto	16.000	17.000	16.528	+	
Manizales, Centro Galerías	2.600	2.610	2.603	++		Cartago (Valle del Cauca)	15.200	16.000	15.600	-	
Medellín, Central Mayorista de Antioquia	2.600	2.654	2.634	+		Cúcuta, Cenabastos	16.833	17.000	16.889	-	
Palmira (Valle del Cauca)	2.490	2.510	2.499	+		Florencia (Caquetá)	17.800	17.800	17.800	=	
Popayán, Plaza de mercado del barrio Bolívar	2.240	2.272	2.257	=		Ibagué, Plaza La 21	17.000	17.600	17.300	=	
Santa Marta (Magdalena)	2.000	2.040	2.015	=		Manizales, Centro Galerías	15.600	16.000	15.750	-	
Sincelejo, Nuevo Mercado	2.440	2.440	2.440	-		Medellín, Central Mayorista de Antioquia	18.450	19.750	18.988	-	
Tuluá (Valle del Cauca)	2.200	2.300	2.247	=		Montería, Mercado del Sur	16.000	16.600	16.250	=	
Valledupar, Mercado Nuevo	2.400	2.440	2.413	=		Neiva, Surabastos	16.500	16.667	16.542	=	
Villavicencio, CAV	2.780	2.800	2.793	+		Palmira (Valle del Cauca)	16.300	16.400	16.351	-	

# BOLETÍN SEMANAL PRECIOS MAYORISTAS

**Cuadro 10.** Mercados mayoristas. Precios de venta de productos procesados (continuación)  
2021 (27 al 31 de marzo)

Productos y mercados	Pesos por kilogramo			
	Mínimo	Máximo	Medio	Tendencia
<b>Café molido (continuación)</b>				
Popayán, Plaza de mercado del barrio Bolívar	15.440	15.728	15.563	=
Santa Marta (Magdalena)	15.750	18.000	16.993	=
Sincelejo, Nuevo Mercado	17.500	18.417	18.083	-
Tuluá (Valle del Cauca)	15.200	16.464	15.755	=
Valledupar, Mercado Nuevo	16.167	16.500	16.389	=
Villavicencio, CAV	15.550	16.075	15.736	+
<b>Chocolate amargo</b>				
Armenia, Mercar	24.333	24.750	24.542	=
Buenaventura (Valle del Cauca)	24.128	24.200	24.164	n.d.
Cali, La Floresta	23.600	24.000	23.867	+
Cali, Santa Helena	23.200	23.600	23.467	+
Cali, Siloé	23.600	24.000	23.867	=
Cartago (Valle del Cauca)	22.000	23.200	22.733	=
Ibagué, Plaza La 21	24.000	25.200	24.667	+
Manizales, Centro Galerías	22.600	24.000	23.650	+
Medellín, Central Mayorista de Antioquia	22.290	22.560	22.390	+
Palmira (Valle del Cauca)	23.600	23.600	23.600	+
Popayán, Plaza de mercado del barrio Bolívar	22.200	22.400	22.287	+
Tuluá (Valle del Cauca)	23.200	24.208	23.669	=
<b>Chocolate dulce</b>				
Barranquilla, Barranquillita	13.595	13.810	13.692	+
Barranquilla, Granabastos	13.600	15.000	14.433	+
Bogotá, D.C., Corabastos	10.917	11.033	10.967	+
Bogotá, D.C., Plaza España	11.417	11.738	11.579	+
Bucaramanga, Centroabastos	10.510	11.000	10.803	+
Bucaramanga, Mercados del centro	10.344	10.800	10.581	=
Cartagena, Bazurto	15.000	15.500	15.167	+
Cúcuta, Cenabastos	11.833	12.083	11.958	+
Cúcuta, La Nueva Sexta	13.040	13.544	13.261	-
Florencia (Caquetá)	11.400	11.400	11.400	=
Ibagué, Plaza La 21	11.400	12.000	11.725	+
Montería, Mercado del Sur	15.500	16.500	15.900	=
Neiva, Surabastos	11.667	11.667	11.667	-
Pamplona (Norte de Santander)	11.125	11.250	11.208	+
Santa Marta (Magdalena)	10.250	10.333	10.281	=
Sincelejo, Nuevo Mercado	14.800	15.000	14.925	=
Valledupar, Mercado Nuevo	12.000	12.000	12.000	=
Villavicencio, CAV	11.800	11.875	11.838	=
<b>Chocolate instantáneo</b>				
Medellín, Central Mayorista de Antioquia	21.292	21.675	21.509	=
<b>Color (bolsita)</b>				
Ibagué, Plaza La 21	25.600	26.000	25.867	+
Medellín, Central Mayorista de Antioquia	16.548	17.619	17.222	+
Neiva, Surabastos	16.250	16.438	16.297	+
Pereira, Mercasa	21.625	22.917	22.271	=
<b>Fécula de maíz</b>				
Armenia, Mercar	18.981	19.753	19.342	=
Barranquilla, Barranquillita	18.307	18.583	18.456	+
Barranquilla, Granabastos	18.194	18.750	18.507	=
Bogotá, D.C., Corabastos	18.421	19.020	18.770	+
Bucaramanga, Centroabastos	19.349	20.789	20.178	-
Bucaramanga, Mercados del centro	16.217	20.132	18.213	+
Cartagena, Bazurto	19.167	20.000	19.444	+
Cúcuta, Cenabastos	20.139	20.833	20.509	-
Cúcuta, La Nueva Sexta	18.611	19.722	19.120	-
Medellín, Central Mayorista de Antioquia	18.776	19.072	18.932	+
Montería, Mercado del Sur	14.222	14.667	14.486	=
Neiva, Surabastos	19.079	19.737	19.408	+
Popayán, Plaza de mercado del barrio Bolívar	16.908	17.000	16.939	=
Santa Marta (Magdalena)	20.278	20.278	20.278	=
<b>Frijol enlatado</b>				
Medellín, Central Mayorista de Antioquia	10.201	11.761	10.966	-
<b>Galletas dulces redondas con crema</b>				
Barranquilla, Barranquillita	10.500	12.615	11.558	+
Barranquilla, Granabastos	12.149	12.450	12.299	=
Bogotá, D.C., Plaza España	12.038	12.249	12.112	-
Bucaramanga, Centroabastos	12.283	12.779	12.531	=
Bucaramanga, Mercados del centro	12.407	12.655	12.531	=
Cartagena, Bazurto	11.667	11.979	11.771	+
Cúcuta, Cenabastos	12.407	12.821	12.614	=
Cúcuta, La Nueva Sexta	11.373	11.580	11.442	-
Ibagué, Plaza La 21	12.000	12.250	12.104	n.d.
Pamplona (Norte de Santander)	12.097	12.407	12.304	=
Santa Marta (Magdalena)	9.861	10.000	9.948	=
Sincelejo, Nuevo Mercado	11.319	11.910	11.514	=
<b>Galletas saladas</b>				
Armenia, Mercar	11.250	11.528	11.389	=
Barranquilla, Barranquillita	8.295	8.447	8.378	+
Barranquilla, Granabastos	7.576	11.667	9.668	+
Bogotá, D.C., Corabastos	9.861	10.667	10.271	-
Bogotá, D.C., Paloquehao	12.000	12.222	12.167	+
Bogotá, D.C., Plaza España	10.556	10.833	10.708	+
Bucaramanga, Centroabastos	11.000	11.333	11.167	=
Bucaramanga, Mercados del centro	10.667	11.500	11.023	=
Buenaventura (Valle del Cauca)	10.083	10.326	10.183	-
Cali, La Floresta	12.222	12.361	12.269	=
Cali, Santa Helena	11.111	11.389	11.296	=
Cali, Siloé	12.222	12.500	12.315	=
Cartagena, Bazurto	8.523	8.712	8.649	-
Cartago (Valle del Cauca)	10.347	10.944	10.662	=
Cúcuta, Cenabastos	11.111	11.667	11.389	+
Cúcuta, La Nueva Sexta	8.144	8.996	8.491	-

**Cuadro 10.** Mercados mayoristas. Precios de venta de productos procesados (continuación)  
2021 (27 al 31 de marzo)

Productos y mercados	Pesos por kilogramo				Tendencia	Productos y mercados	Pesos por kilogramo				Tendencia
	Mínimo	Máximo	Medio				Mínimo	Máximo	Medio		
<b>Galletas saladas (continuación)</b>						<b>Harina de trigo (continuación)</b>					
Florencia (Caquetá)	10.972	10.972	10.972	=		Bogotá, D.C., Plaza España	1.920	2.026	1.969	-	
Ibagué, Plaza La 21	10.264	10.681	10.399	+		Bucaramanga, Centroabastos	2.600	2.700	2.649	++	
Manizales, Centro Galerías	10.486	11.389	10.995	++		Bucaramanga, Mercados del centro	2.600	2.740	2.673	-	
Medellín, Central Mayorista de Antioquia	8.267	9.861	9.061	=		Buenaventura (Valle del Cauca)	2.200	2.400	2.333	=	
Montería, Mercado del Sur	8.523	8.712	8.665	=		Cali, La Floresta	3.200	3.360	3.253	-	
Neiva, Surabastos	10.833	11.389	11.042	+		Cali, Santa Helena	3.200	3.360	3.307	=	
Palmira (Valle del Cauca)	11.958	12.333	12.146	-		Cali, Siloé	3.360	3.520	3.467	=	
Pamplona (Norte de Santander)	9.769	9.887	9.848	+		Cartagena, Bazurto	1.880	1.900	1.887	=	
Pasto, El Potrerillo	10.089	10.220	10.155	=		Cartago (Valle del Cauca)	2.288	2.400	2.336	=	
Pereira, Mercasa	9.106	10.314	9.553	=		Cúcuta, Cenabastos	2.250	2.350	2.300	+	
Popayán, Plaza de mercado del barrio Bolívar	10.681	10.750	10.708	-		Cúcuta, La Nueva Sexta	2.300	2.350	2.317	=	
Santa Marta (Magdalena)	7.576	11.667	9.648	=		Florencia (Caquetá)	2.400	2.400	2.400	=	
Sincelejo, Nuevo Mercado	8.333	8.712	8.523	+		Ibagué, Plaza La 21	2.248	2.400	2.350	+	
Tuluá (Valle del Cauca)	10.167	11.104	10.646	=		Manizales, Centro Galerías	2.320	2.560	2.410	-	
Valledupar, Mercado Nuevo	8.144	11.111	9.598	=		Medellín, Central Mayorista de Antioquia	2.760	2.840	2.787	=	
Villavicencio, CAV	8.920	9.545	9.135	-		Montería, Mercado del Sur	2.080	2.176	2.140	=	
						Neiva, Surabastos	2.080	2.160	2.120	+	
						Palmira (Valle del Cauca)	3.260	3.400	3.335	=	
						Pamplona (Norte de Santander)	2.200	2.200	2.200	=	
						Pasto, El Potrerillo	1.920	2.000	1.960	=	
						Pereira, Mercasa	2.900	3.082	2.964	=	
						Popayán, Plaza de mercado del barrio Bolívar	2.000	2.080	2.053	+	
						Santa Marta (Magdalena)	1.760	1.840	1.800	=	
						Sincelejo, Nuevo Mercado	1.720	1.740	1.730	=	
						Tuluá (Valle del Cauca)	2.280	2.400	2.333	=	
						Valledupar, Mercado Nuevo	2.000	2.083	2.056	=	
						Villavicencio, CAV	1.968	2.096	2.044	=	
<b>Gelatina</b>						<b>Harina precocida de maíz</b>					
Barranquilla, Barranquillita	22.813	23.125	22.931	+		Arauca (Arauca)	4.417	4.667	4.542	=	
Barranquilla, Granabastos	21.354	22.396	21.849	-		Armenia, Mercar	3.167	3.333	3.236	=	
Bogotá, D.C., Corabastos	22.917	23.438	23.047	+		Barranquilla, Barranquillita	2.309	2.350	2.325	=	
Bogotá, D.C., Plaza España	21.719	22.813	22.135	+		Barranquilla, Granabastos	2.333	2.500	2.438	=	
Bucaramanga, Centroabastos	21.875	23.438	22.830	+		Bogotá, D.C., Corabastos	3.183	3.333	3.244	-	
Bucaramanga, Mercados del centro	20.833	24.010	22.760	+		Bogotá, D.C., Paloquemao	3.500	3.750	3.611	+	
Buenaventura (Valle del Cauca)	22.656	23.073	22.882	-		Bogotá, D.C., Plaza España	3.483	3.667	3.550	+	
Cali, La Floresta	25.000	25.521	25.174	+		Bucaramanga, Centroabastos	2.658	2.750	2.692	=	
Cali, Santa Helena	23.958	25.000	24.306	=		Bucaramanga, Mercados del centro	2.667	2.833	2.736	+	
Cali, Siloé	25.000	26.042	25.694	-		Buenaventura (Valle del Cauca)	3.160	3.360	3.240	-	
Cartagena, Bazurto	23.438	25.000	24.306	+		Cali, La Floresta	3.750	3.917	3.806	+	
Cartago (Valle del Cauca)	19.896	23.125	21.840	=		Cali, Santa Helena	3.520	3.680	3.600	+	
Cúcuta, Cenabastos	21.875	21.875	21.875	=		Cali, Siloé	3.500	3.750	3.611	=	
Cúcuta, La Nueva Sexta	21.875	22.396	22.049	+		Cartagena, Bazurto	3.333	3.500	3.417	+	
Ibagué, Plaza La 21	21.854	21.875	21.870	-		Cartago (Valle del Cauca)	3.056	3.480	3.256	=	
Manizales, Centro Galerías	21.875	25.000	23.325	-		Cúcuta, Cenabastos	2.500	2.550	2.517	=	
Medellín, Central Mayorista de Antioquia	20.938	22.135	21.736	-		Cúcuta, La Nueva Sexta	2.500	2.550	2.517	+	
Neiva, Surabastos	23.438	25.000	24.609	+		Ibagué, Plaza La 21	2.492	2.600	2.547	-	
Palmira (Valle del Cauca)	24.297	25.781	24.954	-		Manizales, Centro Galerías	3.167	3.333	3.292	=	
Pamplona (Norte de Santander)	23.438	23.438	23.438	-		Montería, Mercado del Sur	3.125	3.333	3.198	=	
Pasto, El Potrerillo	20.313	20.833	20.573	=		Neiva, Surabastos	3.333	3.333	3.333	+	
Pereira, Mercasa	21.125	22.250	21.688	=		Palmira (Valle del Cauca)	3.700	3.800	3.760	+	
Popayán, Plaza de mercado del barrio Bolívar	25.417	26.510	25.903	+							
Santa Marta (Magdalena)	23.958	25.000	24.479	=							
Tuluá (Valle del Cauca)	20.573	23.698	22.049	=							
Valledupar, Mercado Nuevo	21.875	23.958	22.917	=							
<b>Harina de trigo</b>											
Armenia, Mercar	1.920	2.000	1.965	=							
Barranquilla, Barranquillita	1.593	1.602	1.598	+							
Barranquilla, Granabastos	1.600	1.660	1.635	=							
Bogotá, D.C., Paloquemao	2.080	2.120	2.100	-							



**Cuadro 10.** Mercados mayoristas. Precios de venta de productos procesados (continuación)  
2021 (27 al 31 de marzo)

Productos y mercados	Pesos por kilogramo				Tendencia	Productos y mercados	Pesos por kilogramo				Tendencia
	Mínimo	Máximo	Medio	Precios			Mínimo	Máximo	Medio	Precios	
<b>Margarina (continuación)</b>						<b>Panela cuadrada blanca</b>					
Bucaramanga, Mercados del centro	12.500	13.400	12.967		+	Barranquilla, Barranquillita	3.656	4.100	3.890		++
Buenaventura (Valle del Cauca)	15.530	16.230	15.987		-	Barranquilla, Granabastos	3.678	3.889	3.775		-
Cali, La Floresta	18.000	18.500	18.167		=	Bucaramanga, Centroabastos	3.429	3.714	3.595		+
Cali, Siloé	18.000	18.500	18.333		=	Bucaramanga, Mercados del centro	3.571	3.857	3.714		+
Cartago (Valle del Cauca)	16.800	17.650	17.150		=	Cartagena, Bazurto	2.571	2.714	2.619		=
Manizales, Centro Galerías	11.600	12.600	12.070		+	Charalá (Santander)	3.125	3.250	3.188		+
Medellín, Central Mayorista de Antioquia	11.440	11.680	11.573		=	Güepsa (Santander)	3.000	3.183	3.108		-
Neiva, Surabastos	7.800	7.800	7.800		-	Ibagué, Plaza La 21	2.972	3.194	3.074		-
Palmira (Valle del Cauca)	17.800	18.200	17.980		+	Medellín, Central Mayorista de Antioquia	3.233	3.792	3.536		+
Pamplona (Norte de Santander)	9.000	9.000	9.000		=	Moniquirá (Boyacá)	3.000	3.100	3.063		-
Pereira, Mercasa	16.300	16.980	16.640		-	San Gil (Santander)	3.400	3.500	3.450		+
Popayán, Plaza de mercado del barrio Bolívar	17.800	17.900	17.837		=	Santana (Boyacá)	3.214	3.350	3.293		-
Santa Marta (Magdalena)	12.500	12.500	12.500		=	Sincelejo, Nuevo Mercado	3.875	4.225	4.025		+
Tuluá (Valle del Cauca)	17.200	18.050	17.637		=	Tunja, Complejo de Servicios del Sur	3.438	3.563	3.484		-
Villavicencio, CAV	9.560	9.600	9.580		+	Valledupar, Mercado Nuevo	3.500	3.889	3.648		=
						Vélez (Santander)	3.100	3.200	3.138		-
<b>Mayonesa doy pack</b>						<b>Panela cuadrada morena</b>					
Armenia, Mercar	13.377	13.706	13.501		=	Ancuya (Nariño)	2.800	3.000	2.911		+
Barranquilla, Barranquillita	11.583	11.839	11.704		+	Bogotá, D.C., Corabastos	3.575	3.700	3.644		-
Barranquilla, Granabastos	11.111	11.944	11.563		=	Bogotá, D.C., Paloquemao	4.100	4.200	4.133		+
Bogotá, D.C., Corabastos	10.528	10.806	10.688		-	Bogotá, D.C., Plaza España	3.750	3.900	3.812		-
Bogotá, D.C., Plaza España	10.806	11.611	11.194		+	Bogotá, D.C., Plaza Las Flores	3.750	3.900	3.817		+
Bucaramanga, Centroabastos	8.992	14.500	10.638		-	Bucaramanga, Centroabastos	3.867	3.933	3.889		+
Bucaramanga, Mercados del centro	8.700	8.917	8.789		=	Bucaramanga, Mercados del centro	3.867	3.867	3.867		=
Buenaventura (Valle del Cauca)	17.193	18.553	17.906		+	Caparrapí (Cundinamarca)	3.000	3.100	3.031		-
Cali, La Floresta	11.944	12.778	12.407		+	Charalá (Santander)	3.125	3.250	3.188		+
Cali, Santa Helena	11.667	11.944	11.852		=	Consacá (Nariño)	3.000	3.120	3.050		++
Cali, Siloé	12.222	12.500	12.407		=	Cúcuta, Cenabastos	3.175	3.472	3.340		+
Cartagena, Bazurto	10.556	11.250	10.935		+	Cúcuta, La Nueva Sexta	3.274	3.472	3.373		n.d.
Cartago (Valle del Cauca)	10.917	11.472	11.130		=	Florencia (Caquetá)	4.167	4.167	4.167		=
Cúcuta, Cenabastos	8.333	8.796	8.488		-	Güepsa (Santander)	2.667	2.750	2.704		-
Cúcuta, La Nueva Sexta	8.333	8.796	8.642		=	Moniquirá (Boyacá)	2.600	2.700	2.662		-
Ibagué, Plaza La 21	11.250	11.500	11.375		=	Montería, Mercado del Sur	2.714	2.857	2.804		=
Manizales, Centro Galerías	10.792	11.333	11.142		-	Neiva, Surabastos	3.500	3.650	3.563		-
Medellín, Central Mayorista de Antioquia	10.222	10.597	10.412		+	Nocaima (Cundinamarca)	3.200	3.300	3.225		-
Palmira (Valle del Cauca)	12.083	12.667	12.396		-	Pamplona (Norte de Santander)	3.457	3.524	3.502		+
Pereira, Mercasa	7.975	8.415	8.160		=	Pasto, El Potrerillo	3.320	3.320	3.320		+
Popayán, Plaza de mercado del barrio Bolívar	16.864	20.307	18.567		=	Popayán, Plaza de mercado del barrio Bolívar	3.583	3.667	3.639		+
Santa Marta (Magdalena)	8.987	9.314	9.139		=	San Gil (Santander)	3.400	3.500	3.450		+
Sincelejo, Nuevo Mercado	10.167	10.833	10.563		-	Santa Marta (Magdalena)	2.133	2.267	2.217		-
Tuluá (Valle del Cauca)	10.667	18.026	13.891		=	Santana (Boyacá)	2.700	2.933	2.832		-
Valledupar, Mercado Nuevo	10.833	11.111	11.019		=	Tuluá (Valle del Cauca)	3.371	3.625	3.500		=
Villavicencio, CAV	10.750	10.972	10.852		=	Vélez (Santander)	2.683	2.800	2.721		-
						Villavicencio, CAV	3.550	4.400	4.013		-
						Villeta (Cundinamarca)	3.150	3.600	3.286		-
<b>Mostaza doy pack</b>						<b>Panela en pastilla</b>					
Barranquilla, Barranquillita	9.588	9.811	9.720		+	Caparrapí (Cundinamarca)	3.125	3.188	3.156		-
Barranquilla, Granabastos	9.432	9.848	9.583		=	Nocaima (Cundinamarca)	3.646	3.750	3.711		+
Pereira, Mercasa	12.592	14.113	13.103		=						
Sincelejo, Nuevo Mercado	9.735	10.227	10.000		-						



**Cuadro 10.** Mercados mayoristas. Precios de venta de productos procesados (continuación)  
2021 (27 al 31 de marzo)

Productos y mercados	Pesos por kilogramo				Tendencia	Productos y mercados	Pesos por kilogramo				Tendencia
	Mínimo	Máximo	Medio				Mínimo	Máximo	Medio		
<b>Panela en pastilla (continuación)</b>						<b>Pastas alimenticias (continuación)</b>					
San Sebastián de Mariquita (Tolima)	3.200	3.200	3.200		+	Palmira (Valle del Cauca)	5.500	5.767	5.650		-
Villeta (Cundinamarca)	3.625	3.875	3.747		-	Pamplona (Norte de Santander)	3.500	3.583	3.556		=
<b>Panela redonda blanca</b>						Pereira, Mercasa	5.680	6.017	5.871		=
Medellín, Central Mayorista de Antioquia	2.900	3.000	2.963		-	Popayán, Plaza de mercado del barrio Bolívar	4.817	5.000	4.939		=
San Sebastián de Mariquita (Tolima)	3.000	3.100	3.075		+	Santa Marta (Magdalena)	3.680	3.840	3.780		=
Sincelejo, Nuevo Mercado	4.286	4.286	4.286		++	Sincelejo, Nuevo Mercado	4.320	4.640	4.560		-
<b>Panela redonda morena</b>						Tuluá (Valle del Cauca)	5.833	6.667	6.250		=
Armenia, Mercar	3.542	3.625	3.574		=	Valledupar, Mercado Nuevo	4.160	4.480	4.373		=
Buenaventura (Valle del Cauca)	4.096	4.108	4.102		+	Villavicencio, CAV	5.833	6.083	5.958		-
Cali, La Floresta	4.042	4.167	4.097		+	<b>Sal yodada</b>					
Cali, Santa Helena	4.000	4.083	4.042		=	Armenia, Mercar	1.080	1.104	1.091		=
Cali, Siloé	4.083	4.167	4.111		=	Barranquilla, Barranquillita	1.032	1.052	1.041		+
Caparrapí (Cundinamarca)	3.229	3.333	3.264		+	Barranquilla, Granabastos	1.000	1.080	1.042		=
Cartago (Valle del Cauca)	3.333	3.458	3.389		=	Bogotá, D.C., Corabastos	638	660	655		-
Manizales, Centro Galerías	3.333	3.500	3.396		+	Bogotá, D.C., Paloquemao	720	760	733		-
Medellín, Central Mayorista de Antioquia	3.042	3.350	3.200		+	Bogotá, D.C., Plaza España	1.200	1.250	1.222		-
Montería, Mercado del Sur	3.000	3.200	3.075		=	Bucaramanga, Centroabastos	1.200	1.225	1.208		-
Palmira (Valle del Cauca)	3.167	3.229	3.198		+	Bucaramanga, Mercados del centro	1.250	1.300	1.275		=
Pereira, Mercasa	3.425	3.590	3.508		=	Buenaventura (Valle del Cauca)	944	952	949		-
San Sebastián de Mariquita (Tolima)	3.000	3.100	3.075		+	Cali, La Floresta	1.240	1.280	1.267		=
Sandoná (Nariño)	3.200	3.300	3.250		+++	Cali, Santa Helena	1.200	1.280	1.240		=
Sonsón (Antioquia)	2.833	2.917	2.854		+	Cali, Siloé	1.200	1.280	1.253		=
Tuluá (Valle del Cauca)	3.325	3.446	3.368		=	Cartagena, Bazurto	640	680	667		+
Yolombó (Antioquia)	2.833	3.150	2.950		+	Cartago (Valle del Cauca)	1.040	1.160	1.107		=
<b>Pastas alimenticias</b>						Cúcuta, Cenabastos	1.250	1.300	1.267		-
Arauca (Arauca)	2.917	3.050	2.983		=	Cúcuta, La Nueva Sexta	1.225	1.250	1.242		=
Armenia, Mercar	5.000	5.167	5.083		=	Ibagué, Plaza La 21	1.296	1.296	1.296		-
Barranquilla, Barranquillita	4.988	5.017	4.999		+	Manizales, Centro Galerías	1.280	1.360	1.315		+
Barranquilla, Granabastos	4.833	5.167	5.000		=	Medellín, Central Mayorista de Antioquia	1.260	1.312	1.279		+
Bogotá, D.C., Corabastos	5.667	5.817	5.754		-	Montería, Mercado del Sur	1.080	1.120	1.090		=
Bogotá, D.C., Paloquemao	6.750	7.000	6.850		+	Neiva, Surabastos	1.360	1.360	1.360		=
Bogotá, D.C., Plaza España	6.025	6.250	6.147		-	Palmira (Valle del Cauca)	1.200	1.240	1.210		+
Bogotá, D.C., Plaza Las Flores	6.000	6.250	6.139		-	Pamplona (Norte de Santander)	1.250	1.350	1.283		-
Bucaramanga, Centroabastos	5.560	5.600	5.587		-	Pasto, El Potrerillo	1.175	1.200	1.194		+
Bucaramanga, Mercados del centro	5.440	5.600	5.547		n.d.	Pereira, Mercasa	1.040	1.150	1.097		=
Buenaventura (Valle del Cauca)	5.104	5.333	5.215		-	Popayán, Plaza de mercado del barrio Bolívar	1.136	1.152	1.141		-
Cali, La Floresta	5.417	5.625	5.486		=	Santa Marta (Magdalena)	1.040	1.080	1.050		=
Cali, Santa Helena	5.500	5.667	5.556		=	Sincelejo, Nuevo Mercado	1.016	1.040	1.028		-
Cali, Siloé	5.417	5.625	5.556		=	Tuluá (Valle del Cauca)	1.112	1.200	1.144		=
Cartagena, Bazurto	4.583	5.000	4.861		+	Tunja, Complejo de Servicios del Sur	600	620	613		=
Cartago (Valle del Cauca)	4.917	5.500	5.139		=	Valledupar, Mercado Nuevo	1.080	1.080	1.080		=
Cúcuta, Cenabastos	3.500	4.000	3.750		=	Villavicencio, CAV	1.175	1.225	1.200		-
Cúcuta, La Nueva Sexta	3.333	3.333	3.333		=	<b>Salsa de tomate doy pack</b>					
Florencia (Caquetá)	3.833	4.000	3.917		=	Armenia, Mercar	13.377	13.706	13.501		=
Ibagué, Plaza La 21	6.100	6.300	6.203		-	Barranquilla, Barranquillita	11.165	11.331	11.223		-
Medellín, Central Mayorista de Antioquia	5.700	6.250	5.928		=	Barranquilla, Granabastos	11.111	12.222	11.660		+
Montería, Mercado del Sur	4.800	5.200	5.020		-	Bogotá, D.C., Corabastos	10.694	10.806	10.757		+
Neiva, Surabastos	5.750	5.833	5.792		-						

**Cuadro 10.** Mercados mayoristas. Precios de venta de productos procesados (conclusión) 2021 (27 al 31 de marzo)

Productos y mercados	Pesos por kilogramo				Tendencia	Productos y mercados	Pesos por kilogramo				Tendencia
	Mínimo	Máximo	Medio				Mínimo	Máximo	Medio		
<b>Salsa de tomate doy pack (continuación)</b>						<b>Sardinas en lata (continuación)</b>					
Bogotá, D.C., Plaza España	10.806	11.611	11.194		+	Cartagena, Bazurto	9.020	9.314	9.216		-
Bucaramanga, Centroabastos	7.275	10.500	8.508		-	Cartago (Valle del Cauca)	11.275	12.235	11.755		=
Bucaramanga, Mercados del centro	7.000	7.200	7.122		=	Cúcuta, Cenabastos	11.961	12.941	12.353		-
Cali, La Floresta	11.944	12.500	12.315		=	Cúcuta, La Nueva Sexta	11.422	12.255	11.838		-
Cali, Santa Helena	11.667	11.944	11.852		=	Manizales, Centro Galerías	12.500	12.941	12.831		=
Cali, Siloé	12.222	12.500	12.407		=	Medellín, Central Mayorista de Antioquia	10.147	10.294	10.201		n.d.
Cartagena, Bazurto	10.556	11.250	10.935		+	Palmira (Valle del Cauca)	12.804	13.039	12.907		+
Cartago (Valle del Cauca)	10.917	11.389	11.102		=	Pamplona (Norte de Santander)	12.353	12.745	12.484		-
Cúcuta, Cenabastos	8.333	8.796	8.488		-	Pereira, Mercasa	12.212	12.363	12.270		=
Cúcuta, La Nueva Sexta	8.333	8.796	8.488		-	Popayán, Plaza de mercado del barrio Bolívar	9.216	9.363	9.297		-
Ibagué, Plaza La 21	9.500	11.000	10.313		-	Santa Marta (Magdalena)	7.196	7.304	7.240		+
Manizales, Centro Galerías	10.792	11.333	11.142		-	Sincelejo, Nuevo Mercado	9.020	9.216	9.109		=
Medellín, Central Mayorista de Antioquia	12.368	12.807	12.558		n.d.	Tuluá (Valle del Cauca)	11.275	12.696	11.985		=
Montería, Mercado del Sur	10.174	10.659	10.296		=	Villavicencio, CAV	11.696	12.353	11.977		+
Palmira (Valle del Cauca)	12.083	12.667	12.396		-						
Pereira, Mercasa	8.088	8.497	8.306		=	<b>Sopa de pollo (caja)</b>					
Popayán, Plaza de mercado del barrio Bolívar	11.667	14.035	12.843		-	Bogotá, D.C., Corabastos	42.521	42.735	42.593		-
Santa Marta (Magdalena)	8.987	9.314	9.139		=	Bogotá, D.C., Paloquemao	48.433	49.858	49.383		+
Sincelejo, Nuevo Mercado	10.167	10.833	10.563		-	Bogotá, D.C., Plaza España	43.875	44.302	44.112		+
Tuluá (Valle del Cauca)	10.556	14.604	12.328		=						
Valledupar, Mercado Nuevo	10.833	11.111	11.019		=	<b>Vinagre</b>					
Villavicencio, CAV	10.750	10.972	10.852		=	Barranquilla, Barranquillita	1.667	1.683	1.675		=
						Barranquilla, Granabastos	1.667	1.750	1.698		=
						Bucaramanga, Centroabastos	1.867	2.100	1.989		-
						Bucaramanga, Mercados del centro	2.400	2.600	2.500		=
						Cartagena, Bazurto	1.125	1.167	1.153		=
						Cúcuta, Cenabastos	1.583	1.875	1.708		-
						Cúcuta, La Nueva Sexta	1.667	1.833	1.722		-
						Montería, Mercado del Sur	1.250	1.417	1.333		n.d.
						Pamplona (Norte de Santander)	1.500	1.500	1.500		=
						Pereira, Mercasa	4.775	4.830	4.803		=
						Santa Marta (Magdalena)	1.217	1.250	1.242		=
						Sincelejo, Nuevo Mercado	1.250	1.333	1.292		=
						Valledupar, Mercado Nuevo	1.083	1.083	1.083		=

**TENDENCIAS**

---	-	+	+++
Variación mayor al -20 %	Variación entre 0 % y -10 %	Variación entre 0 % y 10 %	Variación mayor al 20 %
--	=	++	n. d.
Variación entre -10 % y -20 %	Variación igual a 0 %	Variación entre 10 % y 20 %	No determinado



@DANE\_Colombia



/DANEColombia



/DANEColombia



@DANEColombia

**SIPSA** Sistema de Información de Precios y Abastecimiento del Sector Agropecuario

[www.dane.gov.co](http://www.dane.gov.co)