

# BOLETÍN SEMANAL PRECIOS MAYORISTAS

**DANE**  
INFORMACIÓN PARA TODOS



## COMPORTAMIENTO DE LOS PRECIOS

### Subieron los precios de los alimentos

El Departamento Administrativo Nacional de Estadística (DANE), por medio del Sistema de Información de Precios y Abastecimiento del Sector Agropecuario (Sipsa) comunicó que durante la semana del 3 al 9 de abril de 2021 subieron las cotizaciones de las verduras, las frutas y los tubérculos.

Aumentaron los precios de las verduras, debido al comportamiento de la cebolla cabezona blanca, la zanahoria, la lechuga Batavia, la arveja verde en vaina, el repollo blanco, la ahuyama, el chόcolo mazorca, la ahuyama y la remolacha. Se registró una menor oferta de cebolla cabezona blanca ya que las lluvias dificultaron la recolección en Boyacá y Nariño. De la misma forma, se presentó un alza en los precios de la zanahoria pues se redujo la producción en Cundinamarca, Nariño y Antioquia.

Igualmente, se incrementaron las cotizaciones de las frutas por el aumento de los precios del maracuyá, el limón común, el lulo, la piña gold, e el aguacate papelillo, el tomate de árbol, el limón Tahití y el melón Cantalup. El aumento de los precios del maracuyá se debió a la reducción en la oferta desde Arauca, Santander, Antioquia y Valle del Cauca.

Así mismo, subieron los precios mayoristas de los tubérculos, debido al comportamiento de las papas única, capira, parda pastusa, criolla limpia, superior, el plátano hartón verde y la yuca criolla. En el caso de la papa única se destacó la reducción de la oferta de producto de primera calidad ocasionada por las lluvias en Norte de Santander, Cundinamarca y Nariño.

### CONTENIDO

Comportamiento de los precios .....	01
Informe de contexto .....	02
Indicador de abastecimiento .....	04
Lo que más sube y lo que más baja .....	07
Verduras y hortalizas .....	08
Frutas frescas .....	20
Tubérculos, raíces y plátanos .....	34
Granos, cárnicos y procesados .....	40
Precios de la panela.....	69
Precios del arroz .....	71



El futuro  
es de todos

Gobierno  
de Colombia

**SIPSA** Sistema de Información de Precios y  
Abastecimiento del Sector Agropecuario

## INFORME DE CONTEXTO

### Provincia de Pamplona: proveedora de papas negras y criolla

Norte de Santander es un departamento ubicado en la zona nororiental del país, limitando con Venezuela y se divide en tres regiones: la Serranía de los Motilones, el ramal que se desprende del nudo de Santurbán y la del valle del Catatumbo. Forma parte de la región andina colombiana y tiene una geografía variada, con municipios de diferentes alturas y climas que van desde los muy fríos hasta los templados, de tal forma que la producción agrícola comprende una amplia gama de productos, así como la ganadería.

La provincia de Pamplona está ubicada sobre la cordillera Oriental, en la bifurcación del nudo de Santurbán y la conforman los municipios de Pamplona, Pamplonita, Chitagá, Cácuta, Silos y Mutiscua. Estos se caracterizan por su clima frío y el cultivo de gran variedad de papas, verduras y frutas.

El 52% de los productos que llegan desde estos municipios a todos los mercados donde se toma información corresponde a tubérculos, específicamente papa, el 27% a verduras y hortalizas y el 21% a frutas. La mayor parte de estos productos son enviados a Cúcuta y Bucaramanga y solo una pequeña proporción a la capital del país.

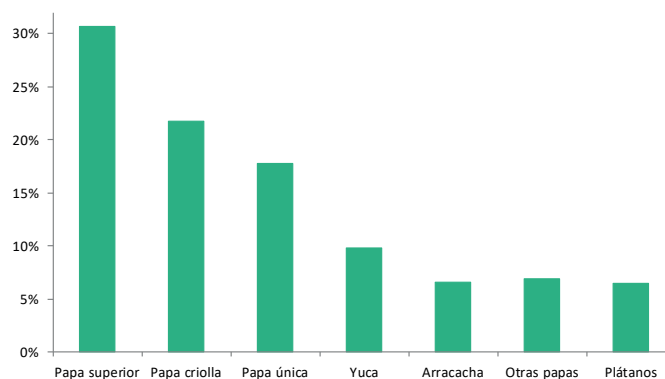
#### Tubérculos

Los principales municipios proveedores de este tipo de productos son Chitagá y Silos, desde donde llega más del 83% del total de estos seis municipios. Chitagá provee principalmente papas superior y

única, mientras que de Silos llegan papas superior y criolla.

Se destaca la producción de papa criolla y de diversas variedades de papa negra, entre las que se encuentran la superior y la única. Existen igualmente otras variedades como la Betina o la parda pastusa que también son abastecidas por esta provincia.

**Gráfico 1.** Tubérculos que ingresan desde la provincia de Pamplona



Fuente: DANE-SIPSA. Cálculo: SIPSA

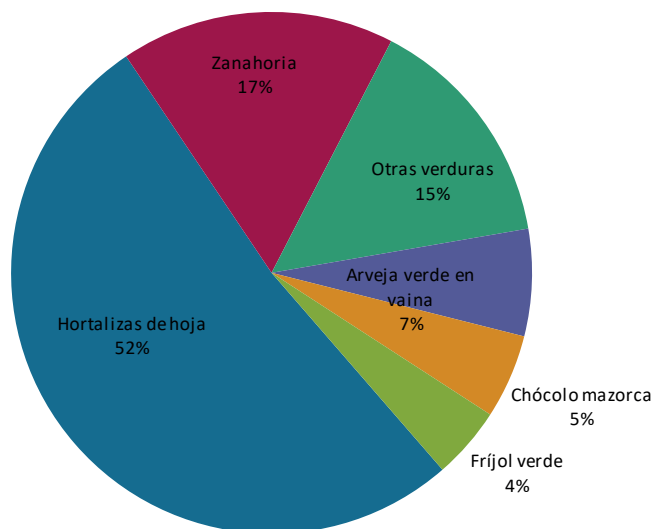
Vale la pena mencionar el caso de la arracacha, que aunque solo representa el 7% del total de los tubérculos que ingresan de la provincia a los mercados del país, si tiene presencia desde los seis municipios, principalmente la cultivada en Chitagá, Silos y Mutiscua.

#### Verduras y hortalizas

En esta región sobresale la producción y abastecimiento de hortalizas de hoja (52% del total de las hortalizas), destacándose la lechuga Batavia, el repollo, el apio, el brócoli y la coliflor. Le siguen en orden de importancia, la zanahoria, las otras verduras (remolacha, cebolla cabezona y tomate Riogrande entre otros productos), el chόcolo mazorca y el fríjol verde.

Los principales municipios proveedores de este grupo de productos son Mutiscua, Chitagá y Silos, desde donde llega el 83% del total.

**Gráfico 2.** Verduras y hortalizas que ingresan desde la provincia de Pamplona



Fuente: DANE-SIPSA. Cálculo: SIPSA

Vale la pena anotar el caso de las hortalizas de hoja que representa el 52% del total de verduras que son llevadas desde estos municipios a los mercados del país. Su abastecimiento se da especialmente de Mutiscua y Chitagá, desde donde llega el 92% del total que ingresa desde Norte de Santander. El 91% de estos productos son enviados a los mercados de Bucaramanga y Cúcuta, pues la corta distancia desde los centros productores a las centrales de abasto hace que estos no pierdan sus cualidades organolépticas ni sus atributos de calidad, pues el tiempo de transporte no es largo.

En cuanto a la zanahoria, el 37% llega desde Chitagá, el 24% de pamplona y el 23% de Mutiscua. Dentro de las otras verduras se encuentran la remolacha y la cebolla cabezona que son abastecidas por Chitagá (49% del total) y Cúcuta (15%). Vale la pena anotar que de los demás municipios de la provincia también llega cebolla cabezona

En general, este grupo de productos es llevado desde esta región a Bucaramanga y Cúcuta, pero también a Barranquilla, Cartagena, Valledupar y Bogotá.



Fuente: <https://ura.farm/el-cultivo-de-papa-y-la-agricultura-de-precision/dsc08718/>

## Frutas

El abastecimiento de frutas de estos municipios representa el 18% del total de alimentos frescos que son enviados a los diferentes mercados del país; se destacan el durazno y la fresa. También están otras frutas como la curuba, el tomate de árbol, la ciruela, la mora y la uchuva. Los principales municipios proveedores de este grupo de productos son Chitagá, Silos y Pamplona.

El durazno nacional se destaca por representar el 57% del total de las frutas que proceden de esta zona y llega casi en su totalidad desde Chitagá y Silos, mientras que la fresa lo hace desde Silos y Pamplona.

A diferencia de los tubérculos, las frutas no se envían solo a Bucaramanga y a Cúcuta. En este caso se da el despacho hacia Bogotá de una importante cantidad de durazno.

En general se puede afirmar que la provincia de Pamplona, en Norte de Santander, es una zona rica en la producción de una gran variedad de verduras, papas y frutas son enviados a Cúcuta, Bucaramanga y en menor medida a Bogotá, Barranquilla y Cartagena.

# INDICADOR DE ABASTECIMIENTO DE ALIMENTOS

## Menor oferta de alimentos

El abastecimiento en los mercados mayoristas donde el SIPSA tomó información para las semanas del 25 al 31 de marzo y del 1 al 7 de abril de 2021 disminuyó 35,08%, caída explicada principalmente porque en esta última semana se presentaron los dos días festivos de la Semana Santa.

Todos los grupos disminuyeron su oferta; la categoría de otros grupos en 42,91%, los tubérculos, raíces y plátanos cayeron en 39,55%, las verduras y hortalizas en 32,07%, al igual que disminuyó la oferta de frutas en 27,10%.

Entre los mercados mayoristas que registraron reducciones en su oferta de alimentos se encuentran el Centro de acopio de Ipiales donde disminuyó el abastecimiento 60,60%, por los tubérculos, raíces y plátanos que presentaron una baja del 71,28% ya que disminuyó el ingreso de las papas única, parda pastusa, Betina, suprema, superior, capira y criolla. En la Plaza La 21 en Ibagué, el abastecimiento decreció 58,65% por los tubérculos, raíces y plátanos que registraron un menor suministro del orden del 67,38%, ante una disminución en el abastecimiento de papas criolla y superior, yuca, plátanos hartón verde y guineo y arracacha.

En los mercados de Valledupar, la oferta de alimentos decreció 51,84%, a causa de la categoría de otros grupos que tuvo una variación negativa del 61,64% influenciada por la panela, la sal yodada, el bocachico, las carnes frías y embutidos, los aceites y la carne de pollo, entre otros. En el Mercado del Sur, en la ciudad de Montería, el aprovisionamiento bajó en 51,30%, debido también a la categoría



Fuente: DANE

de otros grupos que presentó un menor acopio del 76,01%, por productos como salsas y aderezos, galletas, arroz y azúcar.

En cuanto al Nuevo Mercado, en Sincelejo, los inventarios de alimentos cayeron 46,27% por los tubérculos, raíces y plátanos que presentaron una reducción en su ingreso del 53,71%, ante los menores volúmenes de papas única, capira, superior, criolla y rubí, ñame y plátanos guineo y hartón verde. En el mercado de Santa Marta disminuyó el acopio en 45,23% por la categoría de otros grupos que reportaron un decrecimiento del 69,45%, por el menor ingreso de harinas, huevo, frijol, pescado de mar y carnes de pollo, de cerdo y de res.

Respecto a la Plaza de mercado del barrio Bolívar en Popayán, el aprovisionamiento de alimentos descendió 43,60% por las verduras y hortalizas que registraron una variación negativa del 59,27%, como consecuencia de la poca entrada de ahuyama, tomate larga vida, cebolla junca, frijol verde y zanahoria, entre otros. Finalmente en Neiva, en Surabastos, decreció la oferta en 43,52% por la categoría de otros grupos que registraron una baja del 53,46%, como resultado del menor ingreso de alimentos, como maíz blanco, grasas, lenteja, aceites, arroz y harinas, principalmente.

La participación de los diferentes grupos en el total del abastecimiento para la semana comprendida del 1 al 7 de abril de 2021 fue la siguiente: las verduras y hortalizas el 29,03%, los tubérculos, raíces y plátanos representaron el 28,14%, las frutas participaron con el 27,07% y los otros grupos concentraron el 15,76%.



# BOLETÍN SEMANAL PRECIOS MAYORISTAS

**Cuadro 1.** Evolución del abastecimiento por ciudad  
2021 (25 de marzo al 7 de abril)

Total mercados			
Grupo	25 al 31 de marzo	1 al 7 de abril	Variación (%)
Frutas	31.898	23.253	-27,10%
Tubérculos, raíces y plátanos	39.983	24.170	-39,55%
Verduras y hortalizas	36.718	24.942	-32,07%
Otros grupos	23.716	13.541	-42,91%
<b>Total general</b>	<b>132.316</b>	<b>85.905</b>	<b>-35,08%</b>

Armenia, Mercar			
Grupo	25 al 31 de marzo	1 al 7 de abril	Variación (%)
Frutas	641	488	-23,93%
Tubérculos, raíces y plátanos	1.045	647	-38,07%
Verduras y hortalizas	768	568	-25,96%
Otros grupos	461	211	-54,13%
<b>Total</b>	<b>2.914</b>	<b>1.914</b>	<b>-34,31%</b>

Barranquilla, Barranquillita y Granabastos			
Grupo	25 al 31 de marzo	1 al 7 de abril	Variación (%)
Frutas	1.958	1.229	-37,23%
Tubérculos, raíces y plátanos	2.176	1.257	-42,23%
Verduras y hortalizas	1.651	1.027	-37,76%
Otros grupos	2.371	1.393	-41,25%
<b>Total</b>	<b>8.156</b>	<b>4.907</b>	<b>-39,84%</b>

Bogotá, D. C., Corabastos, Paloquemao, Plaza Las Flores y Plaza Samper Mendoza			
Grupo	25 al 31 de marzo	1 al 7 de abril	Variación (%)
Frutas	13.482	10.222	-24,18%
Tubérculos, raíces y plátanos	13.807	7.684	-44,35%
Verduras y hortalizas	15.263	10.397	-31,88%
Otros grupos	5.417	3.424	-36,79%
<b>Total</b>	<b>47.970</b>	<b>31.727</b>	<b>-33,86%</b>

Bucaramanga, Centroabastos			
Grupo	25 al 31 de marzo	1 al 7 de abril	Variación (%)
Frutas	2.801	2.450	-12,54%
Tubérculos, raíces y plátanos	2.542	1.670	-34,33%
Verduras y hortalizas	3.060	2.694	-11,97%
Otros grupos	698	387	-44,48%
<b>Total</b>	<b>9.101</b>	<b>7.201</b>	<b>-20,88%</b>

Cali, Cavasa y Santa Helena			
Grupo	25 al 31 de marzo	1 al 7 de abril	Variación (%)
Frutas	2.245	1.467	-34,64%
Tubérculos, raíces y plátanos	2.887	2.426	-15,96%
Verduras y hortalizas	2.725	2.236	-17,94%
Otros grupos	3.153	1.630	-48,29%
<b>Total</b>	<b>11.010</b>	<b>7.760</b>	<b>-29,52%</b>

Cartagena, Bazurto			
Grupo	25 al 31 de marzo	1 al 7 de abril	Variación (%)
Frutas	868	541	-37,62%
Tubérculos, raíces y plátanos	1.945	1.171	-39,79%
Verduras y hortalizas	1.362	695	-48,98%
Otros grupos	790	405	-48,66%
<b>Total</b>	<b>4.964</b>	<b>2.813</b>	<b>-43,34%</b>

Cúcuta, Cenabastos y La Nueva Sexta			
Grupo	25 al 31 de marzo	1 al 7 de abril	Variación (%)
Frutas	1.141	744	-34,79%
Tubérculos, raíces y plátanos	2.080	1.538	-26,03%
Verduras y hortalizas	1.525	949	-37,78%
Otros grupos	2.205	1.144	-48,10%
<b>Total</b>	<b>6.951</b>	<b>4.376</b>	<b>-37,05%</b>

Ibagué, Plaza La 21			
Grupo	25 al 31 de marzo	1 al 7 de abril	Variación (%)
Frutas	212	107	-49,44%
Tubérculos, raíces y plátanos	674	220	-67,38%
Verduras y hortalizas	340	157	-53,91%
Otros grupos	84	58	-31,03%
<b>Total</b>	<b>1.310</b>	<b>542</b>	<b>-58,65%</b>

Ipiales, Centro de Acopio de Ipiales			
Grupo	25 al 31 de marzo	1 al 7 de abril	Variación (%)
Frutas	20	0	-100,00%
Tubérculos, raíces y plátanos	423	121	-71,28%
Verduras y hortalizas	328	182	-44,40%
<b>Total</b>	<b>771</b>	<b>304</b>	<b>-60,60%</b>

Manizales, Centro Galerías			
Grupo	25 al 31 de marzo	1 al 7 de abril	Variación (%)
Frutas	397	310	-21,92%
Tubérculos, raíces y plátanos	532	315	-40,73%
Verduras y hortalizas	369	290	-21,40%
Otros grupos	350	157	-55,24%
<b>Total</b>	<b>1.647</b>	<b>1.071</b>	<b>-34,96%</b>

Medellín, Central Mayorista de Antioquia y Plaza Minorista José María Villa			
Grupo	25 al 31 de marzo	1 al 7 de abril	Variación (%)
Frutas	4.646	3.029	-34,82%
Tubérculos, raíces y plátanos	4.375	2.843	-35,02%
Verduras y hortalizas	4.421	2.664	-39,74%
Otros grupos	5.853	3.669	-37,32%
<b>Total</b>	<b>19.296</b>	<b>12.205</b>	<b>-36,75%</b>

**Cuadro 1.** Evolución del abastecimiento por ciudad (conclusión) 2021 (25 de marzo al 7 de abril)**Montería, Mercado del Sur**

Grupo	25 al 31 de marzo	1 al 7 de abril	Variación (%)
Frutas	155	81	-47,75%
Tubérculos, raíces y plátanos	544	317	-41,74%
Verduras y hortalizas	522	217	-58,37%
Otros grupos	83	20	-76,01%
<b>Total</b>	<b>1.304</b>	<b>635</b>	<b>-51,30%</b>

**Santa Marta (Magdalena)**

Grupo	25 al 31 de marzo	1 al 7 de abril	Variación (%)
Frutas	129	90	-29,85%
Tubérculos, raíces y plátanos	284	151	-46,59%
Verduras y hortalizas	181	101	-44,39%
Otros grupos	72	22	-69,45%
<b>Total</b>	<b>665</b>	<b>364</b>	<b>-45,23%</b>

**Neiva, Surabastos**

Grupo	25 al 31 de marzo	1 al 7 de abril	Variación (%)
Frutas	352	220	-37,44%
Tubérculos, raíces y plátanos	535	300	-43,92%
Verduras y hortalizas	568	321	-43,47%
Otros grupos	197	92	-53,46%
<b>Total</b>	<b>1.651</b>	<b>933</b>	<b>-43,52%</b>

**Sincelejo, Nuevo Mercado**

Grupo	25 al 31 de marzo	1 al 7 de abril	Variación (%)
Frutas	206	134	-34,97%
Tubérculos, raíces y plátanos	617	285	-53,71%
Verduras y hortalizas	508	239	-52,97%
Otros grupos	96	108	12,69%
<b>Total</b>	<b>1.427</b>	<b>767</b>	<b>-46,27%</b>

**Pasto, El Potrerillo**

Grupo	25 al 31 de marzo	1 al 7 de abril	Variación (%)
Frutas	259	197	-24,10%
Tubérculos, raíces y plátanos	1.448	726	-49,85%
Verduras y hortalizas	687	600	-12,62%
Otros grupos	11	1	-95,58%
<b>Total</b>	<b>2.405</b>	<b>1.523</b>	<b>-36,66%</b>

**Tunja, Complejo de Servicios del Sur**

Grupo	25 al 31 de marzo	1 al 7 de abril	Variación (%)
Frutas	631	533	-15,57%
Tubérculos, raíces y plátanos	1.357	890	-34,45%
Verduras y hortalizas	791	626	-20,85%
Otros grupos	1	5	270,37%
<b>Total</b>	<b>2.781</b>	<b>2.053</b>	<b>-26,15%</b>

**Pereira, Mercasa**

Grupo	25 al 31 de marzo	1 al 7 de abril	Variación (%)
Frutas	590	695	17,70%
Tubérculos, raíces y plátanos	524	307	-41,48%
Verduras y hortalizas	462	344	-25,57%
Otros grupos	1.187	423	-64,31%
<b>Total</b>	<b>2.762</b>	<b>1.768</b>	<b>-35,98%</b>

**Valledupar, Mercabastos y Mercado Nuevo**

Grupo	25 al 31 de marzo	1 al 7 de abril	Variación (%)
Frutas	500	227	-54,54%
Tubérculos, raíces y plátanos	492	278	-43,43%
Verduras y hortalizas	369	169	-54,21%
Otros grupos	194	75	-61,64%
<b>Total</b>	<b>1.555</b>	<b>749</b>	<b>-51,84%</b>

**Popayán, Plaza de Mercado del Barrio Bolívar**

Grupo	25 al 31 de marzo	1 al 7 de abril	Variación (%)
Frutas	53	78	46,58%
Tubérculos, raíces y plátanos	791	432	-45,43%
Verduras y hortalizas	113	46	-59,27%
Otros grupos	248	124	-49,87%
<b>Total</b>	<b>1.205</b>	<b>680</b>	<b>-43,60%</b>

**Villavicencio, Central de Abastos de Villavicencio**

Grupo	25 al 31 de marzo	1 al 7 de abril	Variación (%)
Frutas	613	412	-32,76%
Tubérculos, raíces y plátanos	907	591	-34,84%
Verduras y hortalizas	705	419	-40,50%
Otros grupos	245	192	-21,69%
<b>Total</b>	<b>2.469</b>	<b>1.614</b>	<b>-34,63%</b>

Ciudades	Lo que más sube	Lo que más baja
<b>Bogotá D. C.</b>	Cebollas junca Aquitania y cabezona blanca y roja, lechuga Batavia, arveja verde en vaina, zanahoria, acelga, apio, rábano rojo, guayaba pera, limones Tahití y común, piñas perolera y gold, papaya Maradol, maracuyá, mango Tommy, Tangelo, ciruela roja, mandarina Arrayana y piernas de pollo.	Calabacín, pepino cohombro, habichuela, brócoli, coles, mangos común y de azúcar, manzanas verde, roja y royal gala importadas, kiwi, fresa, granadilla, uva importada, panela cuadrada morena, gelatina, frijol bolón, langostino 16-20, Basa entero congelado importado y anillos de calamar.
<b>Medellín</b>	Lechugas crespas verde y Batavia, cebollas cabezona blanca, puerro y junca, espinaca, repollos blanco y morado, coliflor, tomate riñón, zanahoria larga vida, frijol verde cargamanto, aguacate Hass, maracuyá antioqueño, pitahaya, piña gold, mandarina Oneco, lulo, arracacha blanca, plátanos guineo y dominico verde.	Calabacín, pimentón, calabaza, tomate chonto regional, habichuela, remolacha, pepinos cohombro y de rellenar, acelga, ajo, mango común, mora de Castilla, granadilla, uchuva con cáscara, gulupa, ciruela importada, manzana roja importada, queso costeño y huevo blanco extra.
<b>Bucaramanga</b>	Zanahoria, repollo blanco, cebolla cabezona blanca, frijol verde en vaina, brócoli, remolacha, rábano rojo, arveja verde en vaina, lechuga Batavia, maracuyá, piñas gold y perolera, melón Cantalup, papaya Maradol, limón común, guanábana, tomate de árbol, fresa, pitahaya, aguacate papelillo y papa parda pastusa.	Habichuela, pepino cohombro, espinaca, pimentón verde, tomate Riogrande, acelga, cebollas junca y cabezona roja ocañera, apio, mangos Tommy y de azúcar, granadilla, ciruela importada, manzana verde importada, uva Isabela, papa criolla limpia y bagre rayado entero fresco.
<b>Cúcuta</b>	Pimentón, cebolla cabezona blanca y roja, zanahoria, habichuela, arveja verde en vaina, chócolo mazorca, espinaca, ajo, apio, limón Tahití, curuba, guanábana, granadilla, maracuyá, papas parda pastusa, superior y única, tilapia roja entera fresca y cachama de cultivo fresca.	Frijoles verde en vaina y bolo, brócoli, coliflor, cebolla junca Berlín, tomates Riogrande, y chonto, melón Cantalup, limón común, piña perolera, naranja común, aguacate común, lulo, pera importada, manzana roja importada, mango Tommy, papa criolla limpia, plátano hartón maduro y verde.
<b>Cali</b>	Zanahoria, remolacha bogotana, apio, frijol verde cargamanto, repollo blanco, ahuyama, cebollas junca Tenerife y cabezona blanca bogotana, habichuela, lechuga Batavia, chócolo mazorca, pimentón, arveja verde en vaina pastusa, limones Tahití y común, tomate de árbol, aguacate papelillo y papa única.	Tomate chonto, mangos Tommy y común, mandarina Oneco, manzanas royal gala, verde y roja importadas, granadilla, pera importada, kiwi, naranja Sweet y pargo rojo
<b>Barranquilla</b>	Habichuela larga, cebollín chino, pimentón, coles, ahuyama, repollo blanco, zanahoria bogotana, arveja verde en vaina, cebolla cabezona blanca, chócolo mazorca, remolacha, lechuga Batavia, maracuyás valluno y santandereano, melón Cantalup, naranjas común y Valencia y plátano hartón verde.	Tomates Riogrande bumangués y chonto, habichuela, pepino cohombro, bananos criollo y Urabá, mangos Tommy y de azúcar, guanábana, guayaba común y papa única
<b>Pereira</b>	Zanahoria bogotana, brócoli, cebollas cabezona blanca y junca, frijol verde en vaina, repollo blanco bogotano, remolacha, lechuga Batavia, arveja verde en vaina, ajo, guayaba agria, melón Cantalup, maracuyá, mandarina Oneco, naranjas Valencia y Sweet, limón común, Tangelo, lulo y mora de Castilla.	Habichuela, pimentón, repollo blanco, mango Yulima y manzana verde importada.
<b>Cartagena</b>	Zanahoria bogotana, lechuga Batavia, cebolla cabezona blanca, limones común y Tahití, tomate de árbol, naranja Valencia, aguacate papelillo, mora de Castilla, ñame espinoso, plátano hartón verde, mezcla de aceite vegetal, arveja verde seca importada, lenteja importada y pechuga de pollo.	Tomate Riogrande bumangués, cebolla cabezona roja peruana, pimentón, ahuyama, apio, manzana verde importada, pera importada, coco, panela cuadrada blanca, pastas alimenticias y gelatina.

## VERDURAS Y HORTALIZAS

### Menor ingreso de zanahoria

Durante la presente semana se incrementaron los precios de la zanahoria en veinticinco de los veintinueve mercados en los que se comercializó. Según los comerciantes, este comportamiento estuvo asociado a un menor ingreso del producto desde Pasto, Ipiales (Nariño), Sogamoso, Tunja (Boyacá), Cáqueza, Quetame, Fosca, Fusagasugá, Ubaque (Cundinamarca) y Mutiscua (Norte de Santander). En Villavicencio y en Santa Helena en Cali, por ejemplo, la caída superó el 66,00% y el kilo se vendió a \$1.563 y a \$1.150, respectivamente.

De forma paralela, subieron las cotizaciones mayoristas de la cebolla cabezona blanca, la lechuga Batavia, la arveja verde en vaina, el repollo blanco, la ahuyama y el chócolo mazorca. En el caso de la cebolla cabezona blanca, el incremento en el precio se debió a la alta demanda del producto, así como al menor ingreso desde Sáchica, Samacá, Nobsa, Paipa, Tibasosa, Sogamoso, Duitama (Boyacá), Cota, Mosquera, Funza y Madrid (Cundinamarca). Este comportamiento se presentó en los treinta mercados donde se negoció. En Cúcuta y Medellín, por ejemplo, el kilo se vendió a \$2.372 y \$2.607, respectivamente, lo que representó un alza superior al 40,00% frente a la semana inmediatamente anterior.

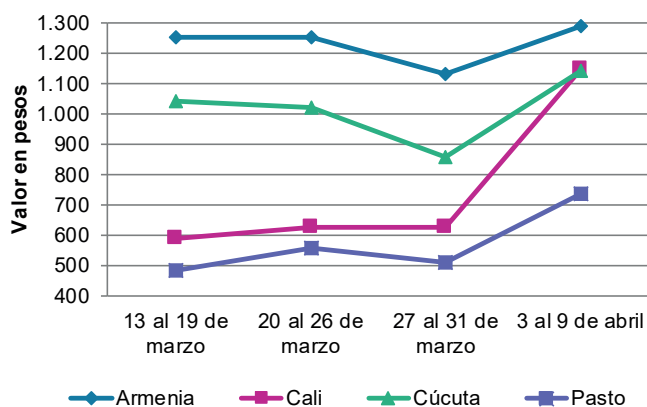
También aumentaron los precios de la lechuga Batavia, esta vez en treinta y uno de los treinta y nueve mercados en los que se comercializó. Según los comerciantes, esto se presentó como consecuencia de la baja oferta generada por la temporada de lluvias que ha afectado los cultivos de los municipios de Duitama, Sogamoso,

Santa Rosa de Viterbo (Boyacá), Marinilla, Sonsón, El Santuario (Antioquia), Mutiscua (Norte de Santander), Facatativá, Mosquera (Cundinamarca) y Pasto (Nariño). En Bogotá y en Cavasa en Cali, por ejemplo, la caída superó el 36,00% y el kilo se vendió a \$1.599 y a \$1.715, respectivamente.

En contraste, bajaron los precios mayoristas del pepino cohombro, la habichuela y el pimentón. En el caso del pepino cohombro, por ejemplo, la cotización mayorista cayó en veintiséis de los treinta y siete mercados donde se transó, como resultado de la alta oferta presentada debido a la mayor producción en los municipios de Marinilla, El Santuario, Dabeiba (Antioquia), Los Santos, Piedecuesta (Santander), Ocaña (Norte de Santander), Pitalito y Algeciras (Huila). En Bucaramanga, por ejemplo, la caída superó el 25,00%, vendiéndose el kilo a \$558.

Finalmente, en el caso la habichuela el descenso del precio a lo largo de la semana ocurrió en treinta de los cuarenta y un mercados donde se ofreció. Esto, debido a un mayor nivel de abastecimiento desde San Gil, Socorro (Santander), Pereira (Risaralda), Ábrego, Bochalema, Ocaña (Norte de Santander), Fómeque, Ubaque, Quetame, Fosca y Cáqueza (Cundinamarca). En Neiva y Bucaramanga, por ejemplo, la caída fue superior al 33,00% y el kilo se vendió a \$1.731 y a \$759, respectivamente.

**Gráfico 3.** Comportamiento de los precios de la zanahoria 2021 (13 de marzo al 9 de abril)



Fuente: DANE, Sipsa.



# BOLETÍN SEMANAL PRECIOS MAYORISTAS

**Cuadro 2.** Mercados mayoristas. Precios de venta de verduras y hortalizas 2021 (3 al 9 de abril)

Productos y mercados	Pesos por kilogramo				Tendencia	Productos y mercados	Pesos por kilogramo				Tendencia
	Mínimo	Máximo	Medio	Precios			Mínimo	Máximo	Medio	Precios	
<b>Acelga</b>						<b>Ahuyamín (Sakata)</b>					
Armenia, Mercar	1.067	1.200	1.133		=	Arauca (Arauca)	740	1.000	889		++
Barranquilla, Barranquillita	4.000	4.000	4.000		=	Bogotá, D.C., Corabastos	2.000	2.100	2.025		+
Bogotá, D.C., Corabastos	500	1.000	726		++	Bucaramanga, Centroabastos	1.600	1.700	1.660		n.d.
Bucaramanga, Centroabastos	1.400	1.600	1.500		-	Florencia (Caquetá)	2.160	2.240	2.200		+
Chiquinquirá (Boyacá)	1.000	1.200	1.133		-	Neiva, Surabastos	2.000	2.400	2.169		-
Duitama (Boyacá)	1.000	1.000	1.000		+	Pamplona (Norte de Santander)	2.000	2.000	2.000		=
Ibagué, Plaza La 21	1.120	1.280	1.240		=	Tunja, Complejo de Servicios del Sur	1.800	2.000	1.960		-
Ipiales (Nariño), Ipiales somos todos	1.500	2.000	1.806		-	Villavicencio, CAV	2.000	2.600	2.267		+
Medellín, Central Mayorista de Antioquia	1.000	1.500	1.150		-	Yopal (Casanare)	2.400	2.500	2.450		+
Neiva, Surabastos	1.500	2.000	1.778		++	<b>Aji topito dulce</b>					
Pamplona (Norte de Santander)	3.000	3.000	3.000		=	Barranquilla, Barranquillita	3.500	3.750	3.592		+
Pasto, El Potrerillo	3.000	4.000	3.625		+++	Cartagena, Bazurto	2.250	4.000	3.083		-
Pereira, Mercasa	1.800	2.000	1.933		+	Medellín, Central Mayorista de Antioquia	2.000	3.000	2.310		+
Tibasosa (Boyacá), Coomproriente	1.000	1.000	1.000		=	Montería, Mercado del Sur	2.000	3.000	2.413		-
Tunja, Complejo de Servicios del Sur	1.100	1.300	1.200		-	Sincelejo, Nuevo Mercado	1.000	3.000	2.063		-
Villavicencio, CAV	1.400	1.800	1.633		++	<b>Ajo</b>					
<b>Ahuyama</b>						Bogotá, D.C., Corabastos	12.000	12.000	12.000		++
Armenia, Mercar	600	600	600		=	Chiquinquirá (Boyacá)	3.000	3.500	3.250		-
Barranquilla, Barranquillita	1.057	1.086	1.070		++	Cúcuta, Cenabastos	2.000	2.300	2.122		+
Barranquilla, Granabastos	929	1.086	1.026		-	Duitama (Boyacá)	3.400	3.600	3.533		-
Bogotá, D.C., Corabastos	1.500	1.600	1.526		++	Ipiales (Nariño), Ipiales somos todos	7.500	8.000	7.556		-
Bucaramanga, Centroabastos	1.000	1.100	1.069		+	Manizales, Centro Galerías	6.250	8.125	7.396		+
Buenaventura (Valle del Cauca)	1.000	1.200	1.056		+	Medellín, Central Mayorista de Antioquia	6.500	8.000	7.354		-
Cali, Cavasa	900	1.000	944		++	Pamplona (Norte de Santander)	2.000	2.500	2.333		+
Cali, Santa Helena	800	850	817		+++	Pasto, El Potrerillo	7.000	7.500	7.375		+
Cartagena, Bazurto	1.000	1.200	1.117		-	Pereira, La 41	6.667	7.222	7.037		-
Cartago (Valle del Cauca)	1.000	1.200	1.033		++	Pereira, Mercasa	7.222	8.000	7.787		+
Cúcuta, Cenabastos	1.400	1.400	1.400		+	San Gil (Santander)	3.300	3.500	3.433		-
Duitama (Boyacá)	1.094	1.250	1.146		+	Tibasosa (Boyacá), Coomproriente	2.800	3.000	2.925		+
Ibagué, Plaza La 21	1.000	1.200	1.100		=	Tunja, Complejo de Servicios del Sur	2.800	3.000	2.850		+
Manizales, Centro Galerías	900	900	900		=	Villavicencio, CAV	4.800	5.500	5.088		+
Medellín, Central Mayorista de Antioquia	600	700	675		+	<b>Ajo importado</b>					
Medellín, Plaza Minorista "José María Villa"	600	700	650		=	Arauca (Arauca)	6.800	7.200	7.067		+
Palmira (Valle del Cauca)	900	1.000	950		+	Armenia, Mercar	6.800	7.000	6.933		+
Pamplona (Norte de Santander)	1.500	1.500	1.500		=	Barranquilla, Barranquillita	6.200	6.500	6.408		-
Pereira, La 41	800	1.000	850		+	Barranquilla, Granabastos	6.100	6.300	6.233		+
Pereira, Mercasa	900	1.200	1.058		+	Bogotá, D.C., Corabastos	6.500	7.000	6.538		+
Popayán, Plaza de mercado del barrio Bolívar	800	860	818		+	Bucaramanga, Centroabastos	6.200	6.500	6.394		+
Rionegro (Antioquia)	800	1.300	942		+	Buenaventura (Valle del Cauca)	6.800	7.000	6.978		+
San Gil (Santander)	900	1.000	967		=	Cali, Cavasa	6.000	6.500	6.194		-
Santa Marta (Magdalena)	857	857	857		n.d.	Cali, Santa Helena	6.000	6.200	6.133		+
Sincelejo, Nuevo Mercado	700	700	700		=	Cartagena, Bazurto	6.000	6.500	6.361		+
Socorro (Santander)	900	1.000	933		=	Cartago (Valle del Cauca)	6.500	7.500	7.017		-
Tibasosa (Boyacá), Coomproriente	650	700	694		+	Cúcuta, Cenabastos	6.500	6.500	6.500		+
Tuluá (Valle del Cauca)	700	1.000	922		+++	Ibagué, Plaza La 21	6.500	7.000	6.829		-
Tunja, Complejo de Servicios del Sur	750	844	795		+	Ipiales (Nariño), Ipiales somos todos	6.500	6.500	6.500		=
Valledupar, Mercabastos	700	900	802		-	Manizales, Centro Galerías	6.500	7.500	7.083		+
Yopal (Casanare)	1.200	1.200	1.200		-	Medellín, Central Mayorista de Antioquia	6.000	6.200	6.146		+

**Cuadro 2.** Mercados mayoristas. Precios de venta de verduras y hortalizas (continuación)  
2021 (3 al 9 de abril)

Productos y mercados	Pesos por kilogramo				Tendencia	Productos y mercados	Pesos por kilogramo				Tendencia
	Mínimo	Máximo	Medio				Mínimo	Máximo	Medio		
<b>Ajo importado (continuación)</b>						<b>Arveja verde en vaina (continuación)</b>					
Montería, Mercado del Sur	6.000	6.500	6.325	-		Bogotá, D.C., Corabastos	5.600	8.400	6.474	+++	
Neiva, Surabastos	6.000	6.800	6.467	+		Bucaramanga, Centroabastos	4.400	7.000	5.238	-	
Palmira (Valle del Cauca)	6.200	6.500	6.300	+		Cartago (Valle del Cauca)	4.800	5.600	5.213	+	
Pasto, El Potrerillo	6.300	6.600	6.488	+		Chiquinquirá (Boyacá)	4.000	5.000	4.500	-	
Pereira, La 41	6.800	7.500	7.217	+		Cúcuta, Cenabastos	4.000	5.000	4.639	+	
Pereira, Mercasa	6.000	7.000	6.408	-		Duitama (Boyacá)	4.000	4.300	4.125	-	
Popayán, Plaza de mercado del barrio						El Carmen de Viboral (Antioquia)	3.800	4.000	3.900	-	
Bolívar	6.500	6.800	6.575	+		El Santuario (Antioquia)	3.600	4.800	4.333	+	
Sincelejo, Nuevo Mercado	6.000	6.300	6.050	-		Ibagué, Plaza La 21	4.000	4.800	4.200	-	
Tuluá (Valle del Cauca)	6.200	7.000	6.589	-		La Ceja (Antioquia)	4.500	5.000	4.542	+	
Valledupar, Mercabastos	6.100	6.500	6.275	-		Manizales, Centro Galerías	4.500	5.500	4.833	++	
						Marinilla (Antioquia)	3.800	5.000	4.356	+	
<b>Apio</b>						Medellín, Central Mayorista de Antioquia	4.000	6.000	4.761	++	
Arauca (Arauca)	1.667	1.917	1.750	=		Medellín, Plaza Minorista "José María Villa"	4.400	6.600	5.208	+	
Armenia, Mercar	950	1.050	1.000	++		Neiva, Surabastos	4.400	5.600	4.900	+	
Barranquilla, Barranquillita	1.300	1.400	1.333	+		Palmira (Valle del Cauca)	4.100	4.200	4.165	+++	
Barranquilla, Granabastos	1.300	1.500	1.392	-		Pamplona (Norte de Santander)	4.000	5.000	4.176	-	
Bogotá, D.C., Corabastos	800	1.200	962	++		Pereira, La 41	4.400	4.960	4.700	+	
Bucaramanga, Centroabastos	600	800	738	-		Pereira, Mercasa	4.800	5.600	5.050	+	
Cali, Cavasa	1.059	1.176	1.142	-		Rionegro (Antioquia)	4.000	5.000	4.560	-	
Cali, Santa Helena	1.059	1.176	1.137	+++		San Gil (Santander)	4.800	5.600	5.280	-	
Cartagena, Bazurto	1.200	1.400	1.250	-		San Vicente (Antioquia)	3.700	3.800	3.775	-	
Cartago (Valle del Cauca)	1.280	1.600	1.400	+		Socorro (Santander)	5.040	5.200	5.147	-	
Chiquinquirá (Boyacá)	600	750	700	-		Sonsón (Antioquia)	4.500	4.500	4.500	++	
Cúcuta, Cenabastos	1.133	1.333	1.237	+		Tibasosa (Boyacá), Coompro Oriente	5.600	6.200	5.975	+++	
Duitama (Boyacá)	750	800	767	+		Tuluá (Valle del Cauca)	4.400	5.200	4.791	+++	
Ibagué, Plaza La 21	1.120	1.440	1.280	-		Tunja, Complejo de Servicios del Sur	4.000	5.000	4.367	-	
Ipiales (Nariño), Ipiales somos todos	2.500	3.000	2.542	+		Villavicencio, CAV	4.600	6.000	5.217	-	
Manizales, Centro Galerías	1.440	1.920	1.680	++		Yopal (Casanare)	5.208	5.417	5.278	+	
Marinilla (Antioquia)	300	600	438	+++							
Medellín, Central Mayorista de Antioquia	600	800	681	+		<b>Arveja verde en vaina pastusa</b>					
Medellín, Plaza Minorista "José María Villa"	700	1.000	842	++		Bogotá, D.C., Corabastos	5.400	8.000	6.054	++	
Montería, Mercado del Sur	800	1.000	958	-		Cali, Cavasa	4.400	4.400	4.400	+++	
Neiva, Surabastos	1.200	1.600	1.422	++		Cali, Santa Helena	4.400	4.400	4.400	++	
Palmira (Valle del Cauca)	1.667	1.667	1.667	+		La Unión (Nariño)	3.900	4.000	3.950	=	
Pamplona (Norte de Santander)	1.000	1.167	1.083	=		Medellín, Central Mayorista de Antioquia	4.000	4.000	4.000	n.d.	
Pereira, La 41	1.667	2.000	1.861	+++		Pasto, El Potrerillo	3.600	3.800	3.675	++	
Pereira, Mercasa	1.500	2.000	1.750	+		Popayán, Plaza de mercado del barrio	4.000	4.200	4.125	++	
Rionegro (Antioquia)	600	1.000	813	-		Bolívar					
Santa Marta (Magdalena)	1.667	2.000	1.778	+++							
Sincelejo, Nuevo Mercado	900	1.000	983	-		<b>Berenjena</b>					
Tibasosa (Boyacá), Coompro Oriente	750	900	806	-		Barranquilla, Barranquillita	950	1.025	981	+	
Tuluá (Valle del Cauca)	1.500	1.833	1.667	=		Bogotá, D.C., Corabastos	1.500	2.000	1.773	+	
Tunja, Complejo de Servicios del Sur	650	800	732	-		Manizales, Centro Galerías	2.500	2.500	2.500	=	
Valledupar, Mercabastos	1.333	2.000	1.565	++		Medellín, Central Mayorista de Antioquia	1.400	1.800	1.592	-	
Villavicencio, CAV	1.500	2.000	1.833	+++		Montería, Mercado del Sur	1.675	1.800	1.733	-	
						Sincelejo, Nuevo Mercado	1.000	1.333	1.111	-	
<b>Arveja verde en vaina</b>						<b>Brócoli</b>					
Arauca (Arauca)	5.283	6.957	6.207	++		Armenia, Mercar	1.600	2.400	2.067	+	
Armenia, Mercar	4.400	4.800	4.613	++		Barranquilla, Barranquillita	5.300	5.400	5.367	+	
Barranquilla, Barranquillita	7.800	8.000	7.867	++		Barranquilla, Granabastos	5.400	5.500	5.475	=	
Barranquilla, Granabastos	7.400	7.700	7.538	+							

# BOLETÍN SEMANAL PRECIOS MAYORISTAS

**Cuadro 2.** Mercados mayoristas. Precios de venta de verduras y hortalizas (continuación)  
2021 (3 al 9 de abril)

Productos y mercados	Pesos por kilogramo				Tendencia	Productos y mercados	Pesos por kilogramo				Tendencia
	Mínimo	Máximo	Medio	Precios			Mínimo	Máximo	Medio	Precios	
<b>Brócoli (continuación)</b>						<b>Cebolla cabeza blanca (continuación)</b>					
Bogotá, D.C., Corabastos	1.000	5.000	2.099	-		Medellín, Central Mayorista de Antioquia	2.174	3.000	2.607	+++	
Bucaramanga, Centroabastos	2.500	4.000	3.231	++		Medellín, Plaza Minorista "José María Villa"	2.200	3.200	2.800	+++	
Cali, Cavasa	2.800	3.000	2.896	+		Montería, Mercado del Sur	2.000	2.340	2.185	+	
Cali, Santa Helena	2.500	2.600	2.533	+		Pamplona (Norte de Santander)	1.600	2.400	2.039	+++	
Chiquinquirá (Boyacá)	1.400	1.600	1.467	+		Pereira, La 41	2.300	2.600	2.442	+++	
Cúcuta, Cenabastos	3.000	3.000	3.000	-		Pereira, Mercasa	1.960	2.800	2.415	+++	
Duitama (Boyacá)	1.500	1.600	1.550	+		Rionegro (Antioquia)	1.875	2.708	2.205	++	
Ibagué, Plaza La 21	1.500	2.000	1.667	-		San Gil (Santander)	1.900	2.400	2.056	++	
Ipiales (Nariño), Ipiales somos todos	1.000	1.250	1.167	-		Santa Marta (Magdalena)	2.000	2.200	2.133	+	
Manizales, Centro Galerías	3.333	4.000	3.667	-		Sincelejo, Nuevo Mercado	2.000	2.600	2.347	++	
Marinilla (Antioquia)	800	1.100	950	-		Socorro (Santander)	1.700	1.740	1.713	+	
Medellín, Central Mayorista de Antioquia	1.500	2.100	1.871	-		Tibasosa (Boyacá), Coomproriente	1.800	2.200	1.925	+++	
Medellín, Plaza Minorista "José María Villa"	1.500	2.000	1.875	-		Tunja, Complejo de Servicios del Sur	1.800	2.400	2.158	+++	
Neiva, Surabastos	2.800	5.000	3.844	+		Valledupar, Mercabastos	2.200	2.600	2.475	+++	
Palmira (Valle del Cauca)	2.333	2.500	2.444	++		Villavicencio, CAV	2.000	2.800	2.417	+++	
Pamplona (Norte de Santander)	3.000	3.000	3.000	=		Yopal (Casanare)	2.708	2.813	2.743	+++	
Pasto, El Potrerillo	1.000	1.000	1.000	=							
Pereira, Mercasa	1.600	3.200	2.367	+++		<b>Cebolla cabeza blanca bogotana</b>					
Tibasosa (Boyacá), Coomproriente	1.800	2.000	1.850	++		Buenaventura (Valle del Cauca)	2.188	2.708	2.407	++	
Tunja, Complejo de Servicios del Sur	1.800	2.000	1.908	+		Cali, Cavasa	2.188	2.500	2.344	+++	
Villavicencio, CAV	3.000	3.600	3.315	+		Cali, Santa Helena	1.979	2.083	2.031	++	
						Neiva, Surabastos	1.900	2.700	2.388	+++	
<b>Calabacín</b>						Palmira (Valle del Cauca)	2.292	2.354	2.328	+++	
Bogotá, D.C., Corabastos	950	1.250	1.033	-		Tuluá (Valle del Cauca)	2.083	2.708	2.222	++	
Bucaramanga, Centroabastos	1.100	1.800	1.519	-							
Duitama (Boyacá)	900	1.000	967	+		<b>Cebolla cabeza blanca pastusa</b>					
Medellín, Central Mayorista de Antioquia	1.000	1.500	1.113	-		Pasto, El Potrerillo	1.354	1.979	1.654	+++	
Tibasosa (Boyacá), Coomproriente	1.200	1.250	1.244	+		Popayán, Plaza de mercado del barrio Bolívar	1.792	2.188	1.987	+	
Tunja, Complejo de Servicios del Sur	750	1.250	900	-							
						<b>Cebolla cabeza roja</b>					
<b>Calabaza</b>						Arauca (Arauca)	1.800	2.000	1.902	+	
Bogotá, D.C., Corabastos	520	1.000	762	+		Barranquilla, Barranquillita	1.733	1.800	1.774	+	
Cúcuta, Cenabastos	1.000	2.222	1.481	-		Bogotá, D.C., Corabastos	1.900	2.600	2.293	+++	
Medellín, Central Mayorista de Antioquia	1.000	1.100	1.004	-		Cartagena, Bazaruto	1.444	1.778	1.580	+	
Villavicencio, CAV	1.250	1.750	1.451	+		Cúcuta, Cenabastos	1.563	1.875	1.701	++	
						Florencia (Caquetá)	2.500	2.500	2.500	++	
<b>Cebolla cabeza blanca</b>						Neiva, Surabastos	2.222	2.333	2.241	-	
Arauca (Arauca)	1.750	2.188	1.986	++		Pereira, Mercasa	1.900	2.240	2.027	+	
Armenia, Mercar	2.000	2.500	2.222	++		Santa Marta (Magdalena)	1.596	2.125	1.813	-	
Barranquilla, Barranquillita	2.160	2.600	2.313	++		Sincelejo, Nuevo Mercado	1.444	1.556	1.525	+	
Barranquilla, Granabastos	2.200	2.500	2.305	+++		Valledupar, Mercabastos	1.222	1.750	1.517	+	
Bogotá, D.C., Corabastos	2.000	2.700	2.410	+++		Valledupar, Mercado Nuevo	1.222	1.750	1.514	+	
Bucaramanga, Centroabastos	1.940	2.400	2.176	++							
Cartagena, Bazaruto	2.000	2.700	2.339	++		<b>Cebolla cabeza roja importada</b>					
Cartago (Valle del Cauca)	2.083	3.125	2.656	+++		Bucaramanga, Centroabastos	1.875	2.292	2.081	+	
Chiquinquirá (Boyacá)	1.600	2.400	2.033	++		Cali, Cavasa	1.889	2.000	1.944	+	
Cúcuta, Cenabastos	2.000	2.600	2.372	+++		Ipiales (Nariño), Ipiales somos todos	1.739	1.804	1.766	-	
Duitama (Boyacá)	2.200	2.400	2.275	+++		Medellín, Central Mayorista de Antioquia	1.739	1.957	1.837	-	
Florencia (Caquetá)	2.600	2.600	2.600	+++		Montería, Mercado del Sur	1.800	2.000	1.933	-	
Ibagué, Plaza La 21	2.200	3.200	2.567	+++							
Manizales, Centro Galerías	2.200	2.600	2.375	+++							

**Cuadro 2.** Mercados mayoristas. Precios de venta de verduras y hortalizas (continuación)  
2021 (3 al 9 de abril)

Productos y mercados	Pesos por kilogramo				Tendencia	Productos y mercados	Pesos por kilogramo				Tendencia
	Mínimo	Máximo	Medio				Mínimo	Máximo	Medio		
<b>Cebolla cabezona roja ocañera</b>						<b>Cebolla junca Berlín (continuación)</b>					
Bucaramanga, Centroabastos	1.458	1.708	1.582	-		Pamplona (Norte de Santander)	1.250	1.250	1.250	=	
<b>Cebolla cabezona roja peruana</b>						Valledupar, Mercabastos	1.333	2.667	1.792	+	
Barranquilla, Barranquillita	2.065	2.174	2.123	-		<b>Cebolla junca pastusa</b>					
Barranquilla, Granabastos	2.043	2.109	2.075	+		La Unión (Nariño)	1.556	1.556	1.556	+	
Cartagena, Bazurto	1.848	1.957	1.926	-		Palmira (Valle del Cauca)	1.792	1.875	1.847	+++	
Montería, Mercado del Sur	1.100	1.240	1.173	-		Pasto, El Potrerillo	1.422	1.556	1.522	+++	
Sincelejo, Nuevo Mercado	1.957	2.174	2.104	-		Popayán, Plaza de mercado del barrio Bolívar	1.556	1.689	1.617	-	
Valledupar, Mercabastos	1.848	2.174	2.035	-		<b>Cebolla junca Tenerife</b>					
<b>Cebolla junca</b>						Cali, Cavasa	2.000	2.750	2.359	++	
Arauca (Arauca)	1.556	2.222	1.872	+		Cali, Santa Helena	2.150	2.250	2.200	++	
Armenia, Mercar	1.429	1.714	1.635	+		Palmira (Valle del Cauca)	2.000	2.000	2.000	++	
Bucaramanga, Centroabastos	1.094	2.031	1.428	-		<b>Cebolla puerro</b>					
Cartago (Valle del Cauca)	1.120	1.440	1.360	++		Bogotá, D.C., Corabastos	2.000	2.500	2.150	++	
Florencia (Caquetá)	2.920	3.000	2.960	+++		Cúcuta, Cenabastos	2.500	3.000	2.694	+	
Ipiales (Nariño), Ipiales somos todos	2.000	2.000	2.000	-		Medellín, Central Mayorista de Antioquia	2.000	3.000	2.552	++	
La Ceja (Antioquia)	1.200	2.000	1.500	+		Pamplona (Norte de Santander)	3.000	3.000	3.000	=	
Manizales, Centro Galerías	1.200	2.240	1.763	+++		<b>Cebollín chino</b>					
Medellín, Central Mayorista de Antioquia	1.471	3.000	1.943	++		Barranquilla, Barranquillita	2.800	4.000	3.644	++	
Medellín, Plaza Minorista "José María Villa"	2.000	2.500	2.142	+++		<b>Chócolo mazorca</b>					
Montería, Mercado del Sur	1.667	2.083	1.903	-		Armenia, Mercar	971	1.000	986	+	
Pereira, La 41	800	1.133	944	-		Armenia, Retiro	786	886	850	++	
Pereira, Mercasa	867	1.133	989	+		Barranquilla, Barranquillita	844	889	878	+	
Rionegro (Antioquia)	1.300	1.600	1.392	+		Bogotá, D.C., Corabastos	3.000	3.400	3.265	+	
Sincelejo, Nuevo Mercado	800	1.200	1.100	-		Bucaramanga, Centroabastos	1.408	1.600	1.484	-	
Sonsón (Antioquia)	929	1.071	1.036	++		Buenaventura (Valle del Cauca)	1.429	1.571	1.476	+++	
Villavicencio, CAV	1.667	2.667	2.111	++		Cali, Cavasa	1.286	1.429	1.375	+++	
Yopal (Casanare)	1.833	2.000	1.922	++		Cali, Santa Helena	1.286	1.286	1.286	++	
<b>Cebolla junca Aquitania</b>						Cartagena, Bazurto	925	1.000	963	+	
Bogotá, D.C., Corabastos	2.000	4.667	2.693	+++		Cartago (Valle del Cauca)	1.125	1.250	1.192	=	
Buenaventura (Valle del Cauca)	3.150	3.200	3.189	+		Chiquinquirá (Boyacá)	2.000	2.200	2.067	-	
Cali, Cavasa	1.689	2.667	2.110	++		Cúcuta, Cenabastos	1.455	1.818	1.654	+	
Cali, Santa Helena	1.778	2.000	1.852	+		Duitama (Boyacá)	2.600	2.800	2.725	+++	
Chiquinquirá (Boyacá)	1.667	2.000	1.833	++		Ibagué, Plaza La 21	1.760	2.080	1.940	+++	
Duitama (Boyacá)	1.333	1.400	1.356	+		Ipiales (Nariño), Ipiales somos todos	943	1.000	986	+	
Ibagué, Plaza La 21	1.563	2.031	1.777	++		Manizales, Centro Galerías	1.000	1.000	1.000	=	
Neiva, Surabastos	1.667	2.333	2.056	+++		Marinilla (Antioquia)	625	1.083	859	-	
San Gil (Santander)	2.000	2.333	2.215	+		Medellín, Central Mayorista de Antioquia	1.050	1.125	1.110	-	
Santa Marta (Magdalena)	2.333	2.500	2.417	++		Medellín, Plaza Minorista "José María Villa"	875	1.000	946	+	
Socorro (Santander)	2.067	2.167	2.133	+		Montería, Mercado del Sur	600	700	660	+	
Tibasosa (Boyacá), Coomproriente	1.833	2.100	1.954	+++		Neiva, Surabastos	2.240	2.400	2.320	++	
Tunja, Complejo de Servicios del Sur	1.500	1.733	1.639	++		Pamplona (Norte de Santander)	818	1.273	1.020	-	
Valledupar, Mercabastos	1.167	2.667	1.824	+		Pasto, El Potrerillo	870	978	913	+	
<b>Cebolla junca Berlín</b>						Peñol (Antioquia)	667	900	774	-	
Barranquilla, Barranquillita	1.600	1.833	1.703	-		Popayán, Plaza de mercado del barrio Bolívar	571	600	582	+	
Barranquilla, Granabastos	1.533	1.833	1.683	+							
Cartagena, Bazurto	2.000	3.167	2.352	-							
Cúcuta, Cenabastos	1.094	1.719	1.363	-							

# BOLETÍN SEMANAL PRECIOS MAYORISTAS

**Cuadro 2.** Mercados mayoristas. Precios de venta de verduras y hortalizas (continuación)  
2021 (3 al 9 de abril)

Productos y mercados	Pesos por kilogramo				Tendencia	Productos y mercados	Pesos por kilogramo				Tendencia
	Mínimo	Máximo	Medio				Mínimo	Máximo	Medio		
<b>Chócolo mazorca (continuación)</b>						<b>Cilantro (continuación)</b>					
Rionegro (Antioquia)	1.071	1.214	1.143	-		Rionegro (Antioquia)	3.000	7.000	4.917	-	
San Gil (Santander)	3.250	3.500	3.319	-		San Gil (Santander)	4.000	4.000	4.000	=	
San Vicente (Antioquia)	500	583	521	-		Santa Marta (Magdalena)	3.333	3.333	3.333	=	
Santa Marta (Magdalena)	1.200	1.200	1.200	n.d.		Sincelejo, Nuevo Mercado	2.000	2.000	2.000	=	
Sincelejo, Nuevo Mercado	800	900	850	-		Socorro (Santander)	4.000	4.000	4.000	=	
Socorro (Santander)	3.000	3.125	3.063	=		Tibasosa (Boyacá), Coomproriente	2.500	2.667	2.583	+	
Sonsón (Antioquia)	600	700	650	+		Tuluá (Valle del Cauca)	4.500	5.000	4.667	=	
Tibasosa (Boyacá), Coomproriente	3.000	3.000	3.000	++		Tunja, Complejo de Servicios del Sur	1.000	2.500	1.813	-	
Tunja, Complejo de Servicios del Sur	2.400	2.600	2.533	+		Valledupar, Mercabastos	1.500	2.000	1.833	+++	
Valledupar, Mercabastos	1.500	1.600	1.558	++		Valledupar, Mercado Nuevo	1.500	2.000	1.833	+++	
Villavicencio, CAV	2.600	3.000	2.750	++		Villavicencio, CAV	2.000	2.500	2.125	-	
						Yopal (Casanare)	3.600	4.000	3.867	-	
<b>Cidra</b>						<b>Coles</b>					
Bogotá, D.C., Corabastos	1.500	1.700	1.608	+		Barranquilla, Barranquillita	2.000	3.000	2.667	+	
Marinilla (Antioquia)	500	600	550	=		Bogotá, D.C., Corabastos	2.600	4.000	3.100	-	
Medellín, Central Mayorista de Antioquia	800	1.300	996	-		Medellín, Central Mayorista de Antioquia	900	1.000	992	+	
Peñol (Antioquia)	500	600	550	n.d.		Medellín, Plaza Minorista "José María Villa"	1.000	1.000	1.000	=	
San Vicente (Antioquia)	500	600	575	+++							
Villavicencio, CAV	1.500	2.000	1.783	+		<b>Coliflor</b>					
<b>Cilantro</b>						Armenia, Mercar	1.833	2.167	1.972	-	
Arauca (Arauca)	5.000	7.500	6.278	+		Barranquilla, Barranquillita	5.500	5.600	5.533	-	
Armenia, Mercar	3.600	4.000	3.867	-		Barranquilla, Granabastos	5.400	5.600	5.513	+	
Barranquilla, Barranquillita	3.000	4.000	3.589	+		Bogotá, D.C., Corabastos	1.000	2.400	1.666	-	
Bogotá, D.C., Corabastos	700	3.500	1.497	-		Bucaramanga, Centroabastos	3.000	3.800	3.369	+	
Bucaramanga, Centroabastos	2.000	3.000	2.794	-		Cali, Cavasa	2.800	3.000	2.896	+	
Buenaventura (Valle del Cauca)	2.750	3.250	3.139	-		Cali, Santa Helena	2.700	3.000	2.800	+	
Cali, Cavasa	2.500	3.000	2.750	-		Cartago (Valle del Cauca)	2.400	2.800	2.587	+	
Cali, Santa Helena	2.500	2.500	2.500	+		Chiquinquirá (Boyacá)	1.600	2.000	1.800	++	
Cartagena, Bazurto	3.300	5.000	4.058	+		Cúcuta, Cenabastos	3.000	3.000	3.000	-	
Cartago (Valle del Cauca)	4.000	4.000	4.000	=		Duitama (Boyacá)	1.800	2.000	1.933	+	
Chiquinquirá (Boyacá)	2.500	3.000	2.583	=		Ipiales (Nariño), Ipiales somos todos	1.667	2.083	1.938	-	
Cúcuta, Cenabastos	3.000	4.000	3.889	-		Manizales, Centro Galerías	2.800	3.200	3.000	=	
Duitama (Boyacá)	2.750	3.000	2.833	-		Marinilla (Antioquia)	800	1.200	1.000	=	
Florencia (Caquetá)	4.000	4.000	4.000	-		Medellín, Central Mayorista de Antioquia	1.500	2.100	1.946	+++	
Ibagué, Plaza La 21	1.000	2.400	1.658	-		Medellín, Plaza Minorista "José María Villa"	1.500	2.000	1.833	-	
Ipiales (Nariño), Ipiales somos todos	4.000	5.000	4.622	-		Neiva, Surabastos	2.000	2.500	2.244	-	
La Ceja (Antioquia)	2.000	4.000	3.417	-		Palmira (Valle del Cauca)	2.800	3.000	2.933	++	
Manizales, Centro Galerías	6.000	8.000	7.000	-		Pamplona (Norte de Santander)	3.000	3.000	3.000	=	
Marinilla (Antioquia)	3.000	5.500	3.844	++		Pasto, El Potrerillo	1.000	1.000	1.000	=	
Medellín, Central Mayorista de Antioquia	2.000	8.000	4.450	-		Pereira, La 41	2.500	2.917	2.646	++	
Medellín, Plaza Minorista "José María Villa"	3.000	7.000	4.046	-		Pereira, Mercasa	2.083	3.000	2.660	-	
Montería, Mercado del Sur	3.000	4.000	3.333	-		Tibasosa (Boyacá), Coomproriente	1.800	2.000	1.950	+	
Neiva, Surabastos	8.000	17.333	11.611	-		Tunja, Complejo de Servicios del Sur	2.000	2.500	2.197	-	
Palmira (Valle del Cauca)	1.750	2.000	1.938	-		Villavicencio, CAV	1.500	3.000	2.189	++	
Pamplona (Norte de Santander)	2.000	2.000	2.000	-		<b>Espinaca</b>					
Pasto, El Potrerillo	9.000	16.000	12.500	+		Armenia, Mercar	2.222	2.556	2.407	+++	
Pereira, La 41	3.000	4.000	3.333	-		Barranquilla, Barranquillita	6.000	6.000	6.000	=	
Pereira, Mercasa	2.500	4.000	3.083	-		Barranquilla, Granabastos	5.000	5.100	5.025	=	
Popayán, Plaza de mercado del barrio Bolívar	2.500	2.750	2.542	+		Bogotá, D.C., Corabastos	500	3.000	1.245	+	



**Cuadro 2.** Mercados mayoristas. Precios de venta de verduras y hortalizas (continuación)  
2021 (3 al 9 de abril)

Productos y mercados	Pesos por kilogramo				Tendencia	Productos y mercados	Pesos por kilogramo				Tendencia
	Mínimo	Máximo	Medio	Precios			Mínimo	Máximo	Medio	Precios	
<b>Espinaca (continuación)</b>						<b>Frijol verde en vaina (continuación)</b>					
Bucaramanga, Centroabastos	2.000	2.300	2.131	-		Bucaramanga, Centroabastos	4.300	5.600	4.694	++	
Chiquinquirá (Boyacá)	1.500	1.875	1.604	-		Cartago (Valle del Cauca)	3.500	4.500	3.917	-	
Cúcuta, Cenabastos	6.000	8.000	6.778	+		Chiquinquirá (Boyacá)	2.800	3.000	2.900	n.d.	
Duitama (Boyacá)	2.333	2.667	2.500	+		Cúcuta, Cenabastos	2.000	2.500	2.250	-	
Ibagué, Plaza La 21	1.667	2.889	2.333	+		Ibagué, Plaza La 21	2.800	3.360	3.133	+	
Ipiales (Nariño), Ipiales somos todos	1.500	2.000	1.861	+		La Unión (Nariño)	2.560	2.600	2.580	-	
Manizales, Centro Galerías	3.000	3.500	3.125	=		Manizales, Centro Galerías	4.000	5.000	4.625	++	
Medellín, Central Mayorista de Antioquia	1.000	2.000	1.627	+++		Montería, Mercado del Sur	3.500	4.000	3.758	+	
Medellín, Plaza Minorista "José María Villa"	1.200	2.000	1.733	+++		Neiva, Surabastos	3.600	4.400	4.087	+++	
Neiva, Surabastos	2.118	2.588	2.301	++		Pamplona (Norte de Santander)	1.600	2.083	1.838	-	
Pamplona (Norte de Santander)	2.000	2.000	2.000	-		Pereira, La 41	3.500	4.000	3.758	+	
Pasto, El Potrerillo	3.000	4.000	3.500	=		Pereira, Mercasa	3.200	4.000	3.608	+++	
Tibasosa (Boyacá), Coomproriente	2.333	2.667	2.583	-		San Gil (Santander)	3.680	4.400	4.071	+	
Tunja, Complejo de Servicios del Sur	1.375	1.875	1.615	-		Sincelejo, Nuevo Mercado	3.500	4.000	3.625	-	
Villavicencio, CAV	1.500	2.000	1.856	+		Socorro (Santander)	3.600	3.760	3.653	=	
						Tunja, Complejo de Servicios del Sur	2.800	3.100	2.944	++	
<b>Frijol verde bolo</b>						<b>Haba verde</b>					
Cúcuta, Cenabastos	3.500	4.500	3.958	-		Bogotá, D.C., Corabastos	3.200	3.400	3.260	++	
Pamplona (Norte de Santander)	3.000	3.333	3.222	-		Chiquinquirá (Boyacá)	2.000	2.400	2.133	-	
						Duitama (Boyacá)	1.700	1.800	1.767	+++	
<b>Frijol verde cargamanto</b>						<b>Habichuela</b>					
Bogotá, D.C., Corabastos	4.400	5.000	4.590	+		Arauca (Arauca)	2.909	3.273	3.091	-	
Cali, Cavasa	4.000	4.000	4.000	++		Armenia, Mercar	1.760	2.160	1.982	-	
Cali, Santa Helena	4.000	4.000	4.000	+++		Barranquilla, Barranquillita	1.250	1.500	1.356	-	
Chiquinquirá (Boyacá)	3.600	4.000	3.900	-		Barranquilla, Granabastos	1.100	1.600	1.392	-	
Duitama (Boyacá)	3.400	3.500	3.433	-		Bogotá, D.C., Corabastos	1.500	3.000	2.257	-	
El Carmen de Viboral (Antioquia)	2.800	2.800	2.800	+		Bucaramanga, Centroabastos	400	1.750	759	-	
El Santuario (Antioquia)	2.800	3.300	3.125	=		Buenaventura (Valle del Cauca)	2.240	3.360	2.667	-	
La Ceja (Antioquia)	2.800	3.500	3.000	-		Cali, Cavasa	1.400	2.800	2.125	++	
La Unión (Nariño)	2.600	2.700	2.650	=		Cali, Santa Helena	2.000	2.200	2.050	++	
Marinilla (Antioquia)	3.000	3.200	3.013	+		Cartagena, Bazurto	1.250	1.750	1.528	-	
Medellín, Central Mayorista de Antioquia	2.800	4.000	3.292	++		Cartago (Valle del Cauca)	1.280	2.400	1.840	-	
Medellín, Plaza Minorista "José María Villa"	3.300	3.800	3.617	+		Chiquinquirá (Boyacá)	2.000	2.400	2.167	+	
Pasto, El Potrerillo	2.800	3.200	3.000	++		Cúcuta, Cenabastos	1.250	2.500	1.632	++	
Peñol (Antioquia)	2.900	3.200	3.042	+		Duitama (Boyacá)	2.000	2.100	2.033	=	
Popayán, Plaza de mercado del barrio Bolívar	3.000	3.200	3.113	+		El Santuario (Antioquia)	800	1.400	1.117	-	
Rionegro (Antioquia)	3.000	3.500	3.200	-		Florencia (Caquetá)	2.480	2.560	2.520	-	
San Vicente (Antioquia)	3.000	3.000	3.000	+		Ibagué, Plaza La 21	2.000	2.400	2.127	-	
Sonsón (Antioquia)	2.500	2.600	2.550	++		La Ceja (Antioquia)	1.500	2.000	1.667	-	
Tibasosa (Boyacá), Coomproriente	2.600	2.800	2.750	-		Manizales, Centro Galerías	1.040	2.400	1.753	+++	
Tuluá (Valle del Cauca)	4.000	4.480	4.276	+		Marinilla (Antioquia)	1.000	1.800	1.363	-	
Tunja, Complejo de Servicios del Sur	3.600	4.000	3.906	++		Medellín, Central Mayorista de Antioquia	900	2.200	1.427	-	
Villavicencio, CAV	4.400	5.000	4.750	+++		Medellín, Plaza Minorista "José María Villa"	1.200	2.500	1.833	-	
Yopal (Casanare)	4.375	4.583	4.479	+++		Montería, Mercado del Sur	1.800	2.500	2.133	-	
<b>Frijol verde en vaina</b>											
Arauca (Arauca)	4.130	4.348	4.239	=							
Armenia, Mercar	3.520	4.000	3.698	++							
Barranquilla, Barranquillita	6.000	6.200	6.122	-							
Barranquilla, Granabastos	5.400	5.500	5.475	=							

# BOLETÍN SEMANAL PRECIOS MAYORISTAS

**Cuadro 2.** Mercados mayoristas. Precios de venta de verduras y hortalizas (continuación)  
2021 (3 al 9 de abril)

Productos y mercados	Pesos por kilogramo				Tendencia	Productos y mercados	Pesos por kilogramo				Tendencia
	Mínimo	Máximo	Medio	Precios			Mínimo	Máximo	Medio	Precios	
<b>Habichuela (continuación)</b>						<b>Lechuga Batavia (continuación)</b>					
Neiva, Surabastos	1.200	2.560	1.731		-	Pereira, Mercasa	1.583	2.000	1.743		+
Palmira (Valle del Cauca)	2.400	2.600	2.500		++	Popayán, Plaza de mercado del barrio Bolívar	1.308	1.692	1.471		+
Pamplona (Norte de Santander)	750	2.000	1.333		-	Rionegro (Antioquia)	1.200	1.500	1.340		+++
Pasto, El Potrerillo	3.200	3.200	3.200		+	San Gil (Santander)	1.667	2.083	1.889		=
Pereira, La 41	1.600	2.000	1.773		-	Santa Marta (Magdalena)	2.167	2.333	2.250		++
Pereira, Mercasa	1.200	1.760	1.390		-	Sincelejo, Nuevo Mercado	1.400	1.500	1.450		+
Popayán, Plaza de mercado del barrio Bolívar	1.720	2.800	2.250		-	Sonsón (Antioquia)	900	1.000	950		+++
Rionegro (Antioquia)	1.000	2.000	1.610		-	Tibasosa (Boyacá), Coomproriente	1.200	1.600	1.425		-
San Gil (Santander)	1.182	1.364	1.273		-	Tuluá (Valle del Cauca)	1.385	2.000	1.769		+++
Santa Marta (Magdalena)	2.000	2.500	2.200		+	Tunja, Complejo de Servicios del Sur	1.100	1.400	1.244		-
Sincelejo, Nuevo Mercado	1.800	2.000	1.983		-	Valledupar, Mercabastos	1.667	2.500	1.854		++
Socorro (Santander)	1.136	1.227	1.197		-	Villavicencio, CAV	1.400	2.400	1.933		+++
Tibasosa (Boyacá), Coomproriente	2.750	3.250	3.031		+	Yopal (Casanare)	1.800	2.000	1.867		-
Tuluá (Valle del Cauca)	800	2.400	1.751		-	<b>Lechuga crespas verde</b>					
Tunja, Complejo de Servicios del Sur	1.400	1.680	1.550		++	Arauca (Arauca)	3.400	4.000	3.822		-
Valledupar, Mercabastos	1.000	2.000	1.479		-	Bogotá, D.C., Corabastos	2.000	3.667	2.564		++
Villavicencio, CAV	1.333	2.500	1.910		-	Bucaramanga, Centroabastos	2.600	3.000	2.825		-
Yopal (Casanare)	2.500	2.778	2.639		-	Cali, Cavasa	2.800	3.000	2.913		-
<b>Habichuela larga</b>						Cúcuta, Cenabastos	3.400	4.000	3.933		-
Barranquilla, Barranquillita	3.600	3.800	3.744		+++	Medellín, Central Mayorista de Antioquia	1.500	2.500	2.115		+++
Montería, Mercado del Sur	2.000	2.000	2.000		=	Medellín, Plaza Minorista "José María Villa"	1.000	1.600	1.350		+++
<b>Lechuga Batavia</b>						Neiva, Surabastos	2.857	3.429	3.206		+
Arauca (Arauca)	2.833	4.167	3.556		-	Villavicencio, CAV	5.600	7.200	6.844		+
Armenia, Mercar	1.333	1.467	1.400		++	<b>Pepino cohombro</b>					
Barranquilla, Barranquillita	1.500	1.900	1.708		+	Arauca (Arauca)	1.364	1.727	1.540		-
Barranquilla, Granabastos	1.600	1.900	1.767		+	Armenia, Mercar	800	900	833		=
Bogotá, D.C., Corabastos	900	2.200	1.599		+++	Barranquilla, Barranquillita	640	800	737		-
Bucaramanga, Centroabastos	833	1.167	1.057		+	Barranquilla, Granabastos	640	680	658		-
Buenaventura (Valle del Cauca)	1.900	2.300	2.133		+++	Bogotá, D.C., Corabastos	1.000	1.500	1.195		-
Cali, Cavasa	1.538	1.923	1.715		+++	Bucaramanga, Centroabastos	400	720	558		-
Cali, Santa Helena	1.538	1.615	1.558		++	Buenaventura (Valle del Cauca)	900	1.200	1.044		-
Cartagena, Bazaruto	1.667	2.133	1.944		++	Cali, Cavasa	433	500	494		=
Cartago (Valle del Cauca)	1.692	2.154	1.872		+	Cali, Santa Helena	500	533	508		-
Chiquinquirá (Boyacá)	1.200	1.500	1.400		-	Cartago (Valle del Cauca)	1.000	1.200	1.100		-
Cúcuta, Cenabastos	833	1.000	889		+	Cúcuta, Cenabastos	700	800	756		+
Duitama (Boyacá)	1.200	1.300	1.267		+	Florencia (Cauquetá)	1.520	1.520	1.520		-
Ibagué, Plaza La 21	1.280	1.920	1.600		+	Ibagué, Plaza La 21	800	1.200	970		-
Ipiales (Nariño), Ipiales somos todos	1.154	1.308	1.216		+++	La Ceja (Antioquia)	700	900	783		-
Manizales, Centro Galerías	2.200	2.800	2.538		+++	Manizales, Centro Galerías	800	900	825		-
Marinilla (Antioquia)	800	1.300	1.025		+++	Marinilla (Antioquia)	400	600	475		+
Medellín, Central Mayorista de Antioquia	929	1.375	1.137		+++	Medellín, Central Mayorista de Antioquia	700	1.400	1.033		-
Medellín, Plaza Minorista "José María Villa"	929	1.357	1.140		+++	Medellín, Plaza Minorista "José María Villa"	600	1.000	800		=
Montería, Mercado del Sur	1.000	1.500	1.292		-	Montería, Mercado del Sur	500	720	597		-
Neiva, Surabastos	960	1.920	1.431		++	Neiva, Surabastos	800	960	887		-
Palmira (Valle del Cauca)	1.538	1.615	1.577		+++	Palmira (Valle del Cauca)	600	667	650		-
Pamplona (Norte de Santander)	1.000	1.000	1.000		=	Pamplona (Norte de Santander)	800	800	800		-
Pasto, El Potrerillo	1.154	1.231	1.183		+	Pasto, El Potrerillo	1.800	2.000	1.950		-
Pereira, La 41	2.000	2.167	2.063		+++	Pereira, La 41	800	1.000	900		-

**Cuadro 2.** Mercados mayoristas. Precios de venta de verduras y hortalizas (continuación)  
2021 (3 al 9 de abril)

Productos y mercados	Pesos por kilogramo				Tendencia	Productos y mercados	Pesos por kilogramo				Tendencia
	Mínimo	Máximo	Medio	Precios			Mínimo	Máximo	Medio	Precios	
<b>Pepino cohombro (continuación)</b>						<b>Pimentón (continuación)</b>					
Pereira, Mercasa	800	1.000	850		+	Barranquilla, Barranquillita	1.667	2.417	2.139		++
Popayán, Plaza de mercado del barrio Bolívar	1.077	1.154	1.087		+++	Barranquilla, Granabastos	2.167	2.583	2.410		+++
Rionegro (Antioquia)	400	700	558		-	Bogotá, D.C., Corabastos	4.000	4.500	4.185		+
San Gil (Santander)	400	600	529		-	Bucaramanga, Centroabastos	2.000	4.500	2.863		-
Santa Marta (Magdalena)	800	1.100	967		+	Buenaventura (Valle del Cauca)	2.857	3.286	3.143		++
Sincelejo, Nuevo Mercado	500	600	560		-	Cali, Cavasa	2.500	2.700	2.538		+
Socorro (Santander)	480	520	507		-	Cali, Santa Helena	3.000	3.000	3.000		++
Sonsón (Antioquia)	700	900	800		-	Cartagena, Bazurto	2.667	3.167	2.972		-
Tibasosa (Boyacá), Coomproriente	440	500	488		-	Cartago (Valle del Cauca)	2.000	3.200	2.700		-
Tuluá (Valle del Cauca)	800	1.200	1.000		=	Chiquinquirá (Boyacá)	2.143	2.500	2.262		+
Tunja, Complejo de Servicios del Sur	600	720	670		+	Cúcuta, Cenabastos	2.083	2.667	2.456		+++
Valledupar, Mercabastos	600	800	700		-	Duitama (Boyacá)	1.786	2.000	1.893		-
Villavicencio, CAV	900	1.200	1.046		+	Florencia (Caquetá)	2.000	2.071	2.036		+
						Ibagué, Plaza La 21	2.000	3.000	2.545		+
						La Ceja (Antioquia)	1.500	2.000	1.958		-
						Manizales, Centro Galerías	2.000	2.200	2.100		-
						Marinilla (Antioquia)	1.000	1.800	1.456		-
						Medellín, Central Mayorista de Antioquia	1.500	2.500	1.942		-
						Medellín, Plaza Minorista "José María Villa"	1.400	2.400	1.825		-
						Montería, Mercado del Sur	1.600	2.500	2.017		-
						Neiva, Surabastos	1.429	1.786	1.631		-
						Palmira (Valle del Cauca)	2.800	3.000	2.900		+
						Pamplona (Norte de Santander)	1.667	2.500	2.176		-
						Pasto, El Potrerillo	1.800	2.000	1.950		-
						Peñol (Antioquia)	1.000	1.200	1.150		-
						Pereira, La 41	2.400	3.000	2.650		-
						Pereira, Mercasa	2.400	2.800	2.650		-
						Popayán, Plaza de mercado del barrio Bolívar	2.000	2.143	2.089		-
						Rionegro (Antioquia)	1.300	2.000	1.696		-
						San Gil (Santander)	2.143	2.500	2.310		++
						Santa Marta (Magdalena)	2.167	2.333	2.278		++
						Sincelejo, Nuevo Mercado	1.800	2.500	2.133		-
						Socorro (Santander)	1.786	2.143	1.976		=
						Sonsón (Antioquia)	1.600	1.800	1.725		-
						Tibasosa (Boyacá), Coomproriente	1.786	2.143	2.098		-
						Tuluá (Valle del Cauca)	2.000	2.500	2.244		-
						Tunja, Complejo de Servicios del Sur	1.786	2.143	2.000		-
						Valledupar, Mercabastos	2.500	3.750	3.021		+
						Valledupar, Mercado Nuevo	2.500	3.750	2.986		++
						Villavicencio, CAV	2.500	2.917	2.726		+
						Yopal (Casanare)	2.917	2.917	2.917		-
						<b>Pimentón verde</b>					
						Bucaramanga, Centroabastos	923	1.154	1.051		-
						Medellín, Central Mayorista de Antioquia	2.400	3.000	2.567		-
						<b>Rábano rojo</b>					
						Armenia, Mercar	2.000	2.400	2.267		++
						Barranquilla, Barranquillita	5.000	5.000	5.000		=
						Bogotá, D.C., Corabastos	833	1.400	1.263		++
						Bucaramanga, Centroabastos	2.000	3.000	2.392		+
						<b>Pimentón</b>					
						Arauca (Arauca)	3.500	4.000	3.811		-
						Armenia, Mercar	2.700	2.800	2.767		+

# BOLETÍN SEMANAL PRECIOS MAYORISTAS

**Cuadro 2.** Mercados mayoristas. Precios de venta de verduras y hortalizas (continuación)  
2021 (3 al 9 de abril)

Productos y mercados	Pesos por kilogramo				Tendencia	Productos y mercados	Pesos por kilogramo				Tendencia
	Mínimo	Máximo	Medio				Mínimo	Máximo	Medio		
<b>Rábano rojo (continuación)</b>						<b>Repollo blanco (continuación)</b>					
Manizales, Centro Galerías	4.000	5.000	4.500	=		Bucaramanga, Centroabastos	640	832	774	++	
Medellín, Central Mayorista de Antioquia	1.000	1.200	1.017	+		Buenaventura (Valle del Cauca)	600	867	763	+++	
Neiva, Surabastos	3.000	4.000	3.556	-		Cali, Cavasa	500	733	628	+++	
Pasto, El Potrerillo	5.000	5.000	5.000	+++		Cali, Santa Helena	767	800	789	+++	
						Cartagena, Bazurto	571	643	607	-	
<b>Remolacha</b>						Cartago (Valle del Cauca)	1.120	1.280	1.213	+	
Arauca (Arauca)	1.545	2.000	1.752	-		El Santuario (Antioquia)	333	500	410	++	
Armenia, Mercar	1.600	1.760	1.680	+		La Ceja (Antioquia)	600	800	697	+++	
Barranquilla, Barranquillita	1.500	1.917	1.735	+		La Unión (Nariño)	480	560	520	+	
Barranquilla, Granabastos	1.567	1.800	1.698	++		Marinilla (Antioquia)	167	500	358	+++	
Bogotá, D.C., Corabastos	1.500	2.000	1.772	++		Medellín, Central Mayorista de Antioquia	267	500	362	+++	
Bucaramanga, Centroabastos	1.900	2.400	2.110	++		Medellín, Plaza Minorista "José María Villa"	800	1.300	1.108	+++	
Cartagena, Bazurto	1.667	1.917	1.813	+		Montería, Mercado del Sur	550	667	613	-	
Chiquinquirá (Boyacá)	1.600	1.800	1.667	-		Palmira (Valle del Cauca)	600	667	650	-	
Duitama (Boyacá)	1.500	1.600	1.567	-		Pasto, El Potrerillo	440	500	473	++	
El Santuario (Antioquia)	1.500	1.800	1.633	-		Pereira, La 41	1.120	1.200	1.173	+	
Ibagué, Plaza La 21	1.600	1.920	1.760	+		Pereira, Mercasa	960	1.120	1.013	-	
La Ceja (Antioquia)	1.300	2.000	1.725	-		Popayán, Plaza de mercado del barrio Bolívar	800	840	810	+	
Manizales, Centro Galerías	2.182	2.182	2.182	+++		Rionegro (Antioquia)	458	667	533	+++	
Medellín, Central Mayorista de Antioquia	1.300	1.800	1.550	-		Santa Marta (Magdalena)	686	857	779	++	
Medellín, Plaza Minorista "José María Villa"	1.700	2.000	1.854	+		Sincelejo, Nuevo Mercado	500	583	546	-	
Montería, Mercado del Sur	2.000	2.200	2.050	-		Sonsón (Antioquia)	185	231	204	-	
Neiva, Surabastos	1.760	2.080	1.884	++		Tuluá (Valle del Cauca)	767	833	800	=	
Pereira, Mercasa	1.964	2.182	2.082	++		Valledupar, Mercabastos	857	1.429	1.119	+	
Rionegro (Antioquia)	1.700	2.200	1.908	+		Villavicencio, CAV	833	1.333	1.056	-	
San Gil (Santander)	2.000	2.200	2.100	=		Yopal (Casasare)	1.000	1.167	1.083	-	
Santa Marta (Magdalena)	1.833	2.000	1.894	+		<b>Repollo blanco bogotano</b>					
Sincelejo, Nuevo Mercado	1.800	2.500	2.217	-		Pereira, Mercasa	571	714	673	++	
Tibasosa (Boyacá), Coomproriente	1.400	1.700	1.600	+		<b>Repollo morado</b>					
Tunja, Complejo de Servicios del Sur	1.800	2.000	1.900	+++		Bogotá, D.C., Corabastos	571	786	665	-	
Valledupar, Mercabastos	1.667	2.167	1.931	+++		Bucaramanga, Centroabastos	1.600	2.300	2.019	-	
Villavicencio, CAV	1.667	2.000	1.819	+		Buenaventura (Valle del Cauca)	883	933	906	+	
Yopal (Casasare)	1.667	1.667	1.667	+		Cali, Cavasa	750	833	780	-	
						Cúcuta, Cenabastos	1.389	1.667	1.528	-	
<b>Remolacha bogotana</b>						Medellín, Central Mayorista de Antioquia	444	667	536	+++	
Buenaventura (Valle del Cauca)	1.920	2.560	2.169	++		Pamplona (Norte de Santander)	1.222	1.222	1.222	=	
Cali, Cavasa	1.750	2.167	1.970	++		<b>Repollo verde</b>					
Cali, Santa Helena	2.083	2.167	2.111	+++		Bogotá, D.C., Corabastos	429	571	499	+	
Cartago (Valle del Cauca)	2.400	2.600	2.483	+		Cúcuta, Cenabastos	700	800	747	-	
Palmira (Valle del Cauca)	1.917	2.000	1.961	++		Duitama (Boyacá)	583	667	638	=	
						Ipiales (Nariño), Ipiales somos todos	440	560	484	-	
<b>Remolacha regional</b>						Manizales, Centro Galerías	920	1.200	1.080	-	
Cúcuta, Cenabastos	1.200	1.600	1.411	-		Pamplona (Norte de Santander)	600	800	700	-	
Marinilla (Antioquia)	1.500	1.800	1.683	-		San Gil (Santander)	1.040	1.200	1.140	-	
Pamplona (Norte de Santander)	1.200	1.400	1.300	-		Tibasosa (Boyacá), Coomproriente	1.000	1.167	1.069	++	
						Tunja, Complejo de Servicios del Sur	633	700	663	-	
<b>Repollo blanco</b>											
Arauca (Arauca)	1.000	1.500	1.222	-							
Armenia, Mercar	533	600	578	=							
Barranquilla, Barranquillita	686	786	748	++							
Barranquilla, Granabastos	714	943	822	+++							

**Cuadro 2.** Mercados mayoristas. Precios de venta de verduras y hortalizas (continuación)  
2021 (3 al 9 de abril)

Productos y mercados	Pesos por kilogramo				Tendencia	Productos y mercados	Pesos por kilogramo				Tendencia
	Mínimo	Máximo	Medio				Mínimo	Máximo	Medio		
<b>Tomate chonto</b>						<b>Tomate larga vida (continuación)</b>					
Arauca (Arauca)	1.818	2.273	2.091	-		Marinilla (Antioquia)	1.200	1.600	1.444	-	
Armenia, Mercar	1.818	1.955	1.909	-		Medellín, Central Mayorista de Antioquia	3.300	4.000	3.739	++	
Barranquilla, Barranquillita	1.280	1.680	1.520	-		Neiva, Surabastos	2.955	3.182	3.068	+	
Barranquilla, Granabastos	1.480	1.760	1.660	-		Pasto, El Potrerillo	1.500	1.800	1.638	-	
Bogotá, D.C., Corabastos	1.818	2.273	2.002	++		Peñol (Antioquia)	1.400	1.600	1.525	-	
Cali, Cavasa	1.800	2.200	1.992	+		Popayán, Plaza de mercado del barrio Bolívar	2.333	2.400	2.350	-	
Cali, Santa Helena	1.500	1.700	1.625	-		Villavicencio, CAV	2.000	2.250	2.063	n.d.	
Cartagena, Bazurto	1.400	1.920	1.609	-		<b>Tomate riñón</b>					
Cartago (Valle del Cauca)	2.000	2.400	2.200	+		Armenia, Mercar	2.700	3.000	2.833	=	
Chiquinquirá (Boyacá)	1.591	1.818	1.742	-		Bucaramanga, Centroabastos	2.500	2.955	2.703	-	
Cúcuta, Cenabastos	1.250	1.583	1.464	-		Cartago (Valle del Cauca)	3.500	4.000	3.817	+	
Duitama (Boyacá)	1.591	1.727	1.659	-		Ipiales (Nariño), Ipiales somos todos	1.182	1.273	1.258	-	
Florencia (Caquetá)	1.800	1.800	1.800	+		Medellín, Central Mayorista de Antioquia	2.800	3.500	2.972	++	
Ibagué, Plaza La 21	1.600	2.000	1.810	-		Sincelejo, Nuevo Mercado	3.500	3.800	3.675	+	
Manizales, Centro Galerías	1.545	1.909	1.744	-		<b>Tomate riñón valluno</b>					
Neiva, Surabastos	1.739	2.174	1.957	=		Montería, Mercado del Sur	3.400	3.500	3.450	-	
Palmira (Valle del Cauca)	2.200	2.300	2.250	++		<b>Tomate Riogrande</b>					
Pamplona (Norte de Santander)	1.250	1.667	1.476	-		Bucaramanga, Centroabastos	1.136	1.909	1.375	-	
Pereira, La 41	2.000	2.100	2.017	-		Cúcuta, Cenabastos	1.250	1.583	1.463	-	
Pereira, Mercasa	1.800	2.000	1.883	+		Duitama (Boyacá)	1.591	1.727	1.636	+	
Santa Bárbara (Antioquia)	1.300	2.000	1.700	-		San Gil (Santander)	1.200	1.480	1.373	+	
Santa Marta (Magdalena)	1.600	1.800	1.733	+		Socorro (Santander)	1.440	1.520	1.467	+	
Sincelejo, Nuevo Mercado	1.300	2.000	1.592	-		Tibasosa (Boyacá), Coomproriente	1.591	1.818	1.648	+	
Tibasosa (Boyacá), Coomproriente	1.591	1.818	1.648	+		Yopal (Casanare)	2.100	2.250	2.167	+	
Tuluá (Valle del Cauca)	1.800	2.200	1.989	+		<b>Tomate Riogrande bumangués</b>					
Tunja, Complejo de Servicios del Sur	1.364	1.818	1.591	+		Barranquilla, Barranquillita	1.400	1.880	1.700	-	
Valledupar, Mercabastos	1.200	1.400	1.300	+		Barranquilla, Granabastos	1.818	2.091	1.977	-	
Valledupar, Mercado Nuevo	1.200	1.400	1.300	+		Cartagena, Bazurto	2.045	2.455	2.261	-	
Villavicencio, CAV	2.250	2.750	2.433	+++		<b>Zanahoria</b>					
<b>Tomate chonto regional</b>						Arauca (Arauca)	1.000	1.273	1.194	+	
Buenaventura (Valle del Cauca)	2.500	2.800	2.589	+		Armenia, Mercar	1.167	1.333	1.289	++	
La Ceja (Antioquia)	1.000	1.500	1.242	-		Bogotá, D.C., Corabastos	1.333	2.000	1.603	+++	
Marinilla (Antioquia)	1.000	1.400	1.244	-		Bucaramanga, Centroabastos	933	1.667	1.359	+++	
Medellín, Central Mayorista de Antioquia	1.600	2.200	1.863	-		Buenaventura (Valle del Cauca)	900	1.240	1.038	+++	
Medellín, Plaza Minorista "José María Villa"	1.400	1.900	1.650	-		Cali, Cavasa	700	1.100	935	+++	
Montería, Mercado del Sur	1.100	1.700	1.442	-		Cali, Santa Helena	1.100	1.200	1.150	+++	
Peñol (Antioquia)	1.200	1.400	1.300	-		Cartago (Valle del Cauca)	1.333	2.167	1.708	+++	
Rionegro (Antioquia)	1.300	1.700	1.442	-		Chiquinquirá (Boyacá)	833	1.333	1.111	++	
Sonsón (Antioquia)	1.600	1.800	1.725	+		Cúcuta, Cenabastos	1.000	1.333	1.095	+++	
<b>Tomate larga vida</b>						Duitama (Boyacá)	917	1.000	958	-	
Bogotá, D.C., Corabastos	2.900	3.250	3.071	+							
Cali, Cavasa	2.800	3.000	2.883	-							
Cali, Santa Helena	2.800	2.800	2.800	+							
Florencia (Caquetá)	2.800	2.800	2.800	+							



**Cuadro 2.** Mercados mayoristas. Precios de venta de verduras y hortalizas (conclusión)  
2021 (3 al 9 de abril)

Productos y mercados	Pesos por kilogramo				Tendencia	Productos y mercados	Pesos por kilogramo				Tendencia
	Mínimo	Máximo	Medio	Precios			Mínimo	Máximo	Medio	Precios	
<b>Zanahoria (continuación)</b>						<b>Zanahoria bogotana</b>					
Florencia (Cauquetá)	1.167	1.217	1.192		+	Barranquilla, Barranquillita	1.283	1.417	1.357		++
Ibagué, Plaza La 21	1.040	1.440	1.215		++	Barranquilla, Granabastos	1.367	1.417	1.403		+++
Ipiales (Nariño), Ipiales somos todos	700	700	700		+++	Buenaventura (Valle del Cauca)	1.233	1.417	1.308		+
La Unión (Nariño)	680	700	695		-	Cali, Cavasa	1.167	1.750	1.451		+++
Manizales, Centro Galerías	1.129	1.935	1.552		+++	Cali, Santa Helena	1.500	1.667	1.556		+++
Neiva, Surabastos	1.280	1.840	1.511		+++	Cartagena, Bazurto	1.250	1.833	1.486		+++
Palmira (Valle del Cauca)	900	1.000	975		+++	Cúcuta, Cenabastos	1.300	1.833	1.478		++
Pamplona (Norte de Santander)	833	1.000	889		=	Pereira, La 41	1.917	2.083	2.000		+++
Pasto, El Potrerillo	680	800	738		+++	Pereira, Mercasa	1.133	2.067	1.499		+++
Popayán, Plaza de mercado del barrio Bolívar	583	600	585		+	Tuluá (Valle del Cauca)	917	1.417	1.167		+++
San Gil (Santander)	1.167	1.283	1.243		+	<b>Zanahoria larga vida</b>					
Santa Marta (Magdalena)	1.500	1.833	1.667		+++	El Carmen de Viboral (Antioquia)	722	833	778		+++
Sincelejo, Nuevo Mercado	875	1.125	1.027		-	El Santuario (Antioquia)	444	889	648		+
Tibasosa (Boyacá), Coomproriente	1.250	1.333	1.323		+++	La Ceja (Antioquia)	778	1.000	900		+++
Tunja, Complejo de Servicios del Sur	1.000	1.167	1.139		++	Marinilla (Antioquia)	611	750	686		++
Valledupar, Mercabastos	1.167	2.167	1.625		+++	Medellín, Central Mayorista de Antioquia	489	889	714		++
Villavicencio, CAV	1.167	2.333	1.563		+++	Medellín, Plaza Minorista "José María Villa"	667	1.000	841		++
Yopal (Casanare)	1.167	1.250	1.194		+	Montería, Mercado del Sur	667	1.111	976		-
						Rionegro (Antioquia)	667	778	755		++
						Sonsón (Antioquia)	600	667	628		+++

**TENDENCIAS**

---	-	+	+++
Variación mayor al -20 %	Variación entre 0 % y -10 %	Variación entre 0 % y 10 %	Variación mayor al 20 %
--	=	++	n. d.
Variación entre -10 % y -20 %	Variación igual a 0 %	Variación entre 10 % y 20 %	No determinado

## FRUTAS FRESCAS

### Al alza precios del maracuyá

Una menor disponibilidad de oferta de maracuyá desde Saravena (Arauca) Girón, Lebrija, (Santander), La Unión, Andalucía, Florida (Valle del Cauca), Lejanías, Granada, El Dorado, Mesetas, San Carlos de Guaroa y Acacías (Meta) hizo que se incrementara su cotización en veintiséis de los veintiocho mercados donde se transó. En La 41 en Pereira y en Tunja lo hizo en más de 43,00% y se vendió el kilo a \$3.650 y a \$2.683, respectivamente.

De la misma forma, subieron los precios del tomate de árbol, el limón común, el lulo, el aguacate papelillo, la piña gold, la guayaba pera y el banano criollo. Los precios del tomate de árbol registraron un ascenso como resultado de la menor llegada de fruta desde Santa Rosa de Osos, Sonsón, Entreríos, La Unión, La Ceja, Don Matías, Yarumal, Santuario, Santo Domingo, San Vicente (Antioquia), Fusagasugá, Cabrera, Fosca, Fómeque, Guayabetal y Quetame (Cundinamarca). El alza se presentó en veintiocho de los cuarenta y seis mercados donde se cotizó. En Cavasa en Cali el aumento fue del 33,61% y se transó el kilo a \$2.544.

Para el limón común, que aumentó su cotización en veinticinco de los veintiocho mercados donde se vendió el alza fue como respuesta a la menor oferta Oriunda de Guamo, Honda, San Luis, Purificación, El Espinal (Tolima), Puerto López, Lejanías, Acacías (Meta), Girón, Cepitá, Rionegro, Lebrija (Santander), Andalucía, Alcalá, La Unión (Valle del Cauca) y Valledupar (Cesar).

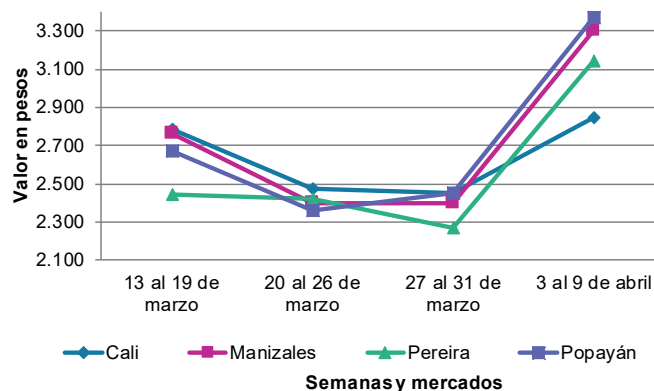
En Cavasa en Cali y Valledupar, por ejemplo, el aumento superó el 34,00% y se ofreció el kilo a \$2.042 y a \$3.200, respectivamente.

En cuanto el lulo, el menor abastecimiento de la fruta procedente de los cultivos localizados en La Unión, Urrao, Frontino, Abejorral, Jardín (Antioquia), Pácora, Aguadas, Anserma (Caldas), La Argentina, Garzón, La Plata, Pitalito (Huila), Cajamarca (Tolima), Fusagasugá y Cabrera (Cundinamarca) fue la razón para que el precio del producto ascendiera en veintiséis de los treinta y ocho mercados donde se negoció. En Manizales y Valledupar el aumento fue mayor al 14,00%, cotizándose el kilo a \$3.000 y a \$3.700, respectivamente.

Caso contrario sucedió con los precios de las manzanas verde, roja y royal gala y la pera importadas, el kiwi, la granadilla y la curuba. Con relación a la manzana verde que presentó un descenso en treinta y tres de los treinta y siete mercados donde se negoció en la semana, por el aumento en la llegada de la fruta importada desde Chile y Estados Unidos. En Neiva el precio cayó 14,36% y se vendió el kilo a \$7.257.

Lo mismo sucedió con el kiwi, pues la oferta ingresada desde Italia, Chile y Estados Unidos fue mayor, lo que hizo que el precio bajara en diecisiete de los veintitrés mercados donde se negoció. En Corabastos en Bogotá la reducción fue del 7,83% y el kilo se transó a \$9.219.

**Gráfico 4.** Comportamiento de los precios del maracuyá 2021 (13 de marzo al 9 de abril)



Fuente: DANE, Sipsa.

# BOLETÍN SEMANAL PRECIOS MAYORISTAS

**Cuadro 3.** Mercados mayoristas. Precios de venta de frutas frescas 2021 (3 al 9 de abril)

Productos y mercados	Pesos por kilogramo				Tendencia	Productos y mercados	Pesos por kilogramo				Tendencia
	Mínimo	Máximo	Medio				Mínimo	Máximo	Medio		
<b>Aguacate común</b>						<b>Aguacate papelillo (continuación)</b>					
Bucaramanga, Centroabastos	4.500	5.000	4.766		+	Tuluá (Valle del Cauca)	4.500	5.000	4.667		=
Buenaventura (Valle del Cauca)	3.600	3.800	3.656		+	Tunja, Complejo de Servicios del Sur	4.800	5.000	4.911		-
Cartagena, Bazurto	4.500	6.000	5.583		n.d.	Valledupar, Mercado Nuevo	6.200	7.000	6.508		+
Cúcuta, Cenabastos	5.000	5.500	5.111		-	Villavicencio, CAV	5.000	6.000	5.583		+
Medellín, Plaza Minorista "José María Villa"	3.000	3.000	3.000		-	Yopal (Casanare)	6.000	6.000	6.000		-
Montería, Mercado del Sur	3.400	4.000	3.833		-						
Neiva, Surabastos	3.000	4.500	3.917		+++	<b>Banano bocadillo</b>					
Santa Bárbara (Antioquia)	2.480	3.250	2.904		-	Bogotá, D.C., Corabastos	1.800	2.000	1.935		+
Tuluá (Valle del Cauca)	4.000	4.500	4.167		=	Duitama (Boyacá)	1.350	1.500	1.438		+
Tunja, Complejo de Servicios del Sur	3.200	3.500	3.344		-	Medellín, Central Mayorista de Antioquia	1.200	1.300	1.275		=
						Tibasosa (Boyacá), Coomproriente	1.250	1.500	1.331		-
<b>Aguacate Hass</b>						Tunja, Complejo de Servicios del Sur	1.400	1.600	1.472		+
Bogotá, D.C., Corabastos	5.000	5.800	5.447		+	<b>Banano criollo</b>					
Chiquinquirá (Boyacá)	3.000	3.500	3.167		-	Armenia, Mercar	850	1.100	961		-
La Ceja (Antioquia)	2.500	3.000	2.883		-	Armenia, Retiro	800	1.000	901		-
Medellín, Central Mayorista de Antioquia	4.000	4.500	4.440		+++	Barranquilla, Barranquillita	360	540	420		-
Rionegro (Antioquia)	3.000	3.500	3.219		++	Bogotá, D.C., Corabastos	1.700	1.900	1.808		+
San Gil (Santander)	5.300	5.500	5.367		=	Bucaramanga, Centroabastos	1.600	1.800	1.700		=
San Vicente (Antioquia)	3.100	3.200	3.175		+	Buenaventura (Valle del Cauca)	1.278	1.333	1.309		+
Sonsón (Antioquia)	3.000	3.500	3.175		-	Cali, Cavasa	1.111	1.111	1.111		-
Tibasosa (Boyacá), Coomproriente	4.000	4.500	4.350		+	Cali, Santa Helena	1.000	1.111	1.037		+
Tunja, Complejo de Servicios del Sur	3.900	4.300	4.089		-	Cartago (Valle del Cauca)	1.000	1.200	1.113		-
						Chiquinquirá (Boyacá)	1.500	1.650	1.567		+
<b>Aguacate papelillo</b>						Cúcuta, Cenabastos	2.000	2.300	2.083		+
Arauca (Arauca)	5.800	7.000	6.378		+	Cúcuta, La Nueva Sexta	1.667	1.833	1.681		-
Armenia, Mercar	4.800	5.000	4.867		++	Florencia (Caquetá)	1.600	1.600	1.600		=
Armenia, Retiro	3.400	4.000	3.733		+	Ibagué, Plaza La 21	1.200	1.400	1.283		+
Bogotá, D.C., Corabastos	5.000	6.000	5.484		+	Ipiales (Nariño), Ipiales somos todos	926	926	926		=
Bucaramanga, Centroabastos	5.500	6.000	5.875		+	La Ceja (Antioquia)	800	1.000	950		-
Buenaventura (Valle del Cauca)	5.200	6.000	5.572		+	La Unión (Nariño)	2.000	2.000	2.000		=
Cali, Cavasa	5.000	5.600	5.263		++	Manizales, Centro Galerías	1.100	1.200	1.150		=
Cali, Santa Helena	5.400	5.500	5.467		++	Medellín, Central Mayorista de Antioquia	1.300	1.700	1.552		++
Cartagena, Bazurto	6.500	7.000	6.750		++	Medellín, Plaza Minorista "José María Villa"	1.200	1.500	1.358		+
Cartago (Valle del Cauca)	4.500	5.000	4.833		=	Neiva, Surabastos	1.200	1.520	1.364		+
Chiquinquirá (Boyacá)	4.000	4.500	4.167		-	Palmira (Valle del Cauca)	1.200	1.300	1.250		+
Duitama (Boyacá)	5.200	5.500	5.300		+	Pamplona (Norte de Santander)	1.500	2.000	1.850		+
Florencia (Caquetá)	4.500	4.500	4.500		=	Pereira, La 41	1.200	1.300	1.233		+
Ibagué, Plaza La 21	4.500	5.000	4.804		-	Pereira, Mercasa	1.200	1.400	1.267		=
Manizales, Centro Galerías	4.500	5.000	4.750		=	Popayán, Plaza de mercado del barrio Bolívar	1.200	1.200	1.200		=
Medellín, Central Mayorista de Antioquia	4.800	5.200	4.975		+	Rionegro (Antioquia)	1.300	1.400	1.367		+
Medellín, Plaza Minorista "José María Villa"	4.600	5.500	5.107		+	San Gil (Santander)	760	880	796		+
Montería, Mercado del Sur	5.000	5.000	5.000		=	Santa Bárbara (Antioquia)	450	900	619		+++
Neiva, Surabastos	4.500	5.500	4.958		-	Santa Marta (Magdalena)	471	647	572		++
Palmira (Valle del Cauca)	4.500	4.600	4.550		-	Socorro (Santander)	600	640	627		=
Pereira, La 41	4.800	5.500	5.050		+	Sonsón (Antioquia)	600	750	663		-
Pereira, Mercasa	4.800	5.500	5.050		+	Tibasosa (Boyacá), Coomproriente	1.500	1.500	1.500		=
Popayán, Plaza de mercado del barrio Bolívar	5.400	5.500	5.413		++	Tuluá (Valle del Cauca)	1.000	1.200	1.025		+
Rionegro (Antioquia)	4.500	4.500	4.500		n.d.	Tunja, Complejo de Servicios del Sur	1.600	1.750	1.717		-
Sincelejo, Nuevo Mercado	5.000	5.500	5.283		+	Villavicencio, CAV	2.000	2.200	2.192		+
Tibasosa (Boyacá), Coomproriente	5.000	5.500	5.313		+						

**Cuadro 3.** Mercados mayoristas. Precios de venta de frutas frescas (continuación)  
2021 (3 al 9 de abril)

Productos y mercados	Pesos por kilogramo				Tendencia	Productos y mercados	Pesos por kilogramo				Tendencia
	Mínimo	Máximo	Medio				Mínimo	Máximo	Medio		
<b>Banano Urabá</b>						<b>Coco (continuación)</b>					
Arauca (Arauca)	1.556	1.944	1.710		-	La Unión (Nariño)	2.222	2.222	2.222		-
Barranquilla, Barranquillita	480	720	560		-	Manizales, Centro Galerías	2.903	3.226	3.113		+
Bogotá, D.C., Corabastos	1.150	1.250	1.204		-	Medellín, Central Mayorista de Antioquia	5.192	6.700	5.948		+
Bucaramanga, Centroabastos	1.250	1.300	1.275		=	Montería, Mercado del Sur	4.000	4.260	4.077		+
Chiquinquirá (Boyacá)	1.300	1.500	1.433		-	Palmira (Valle del Cauca)	2.111	2.333	2.222		+
Duitama (Boyacá)	1.250	1.400	1.300		=	Pereira, Mercasa	2.667	2.800	2.711		=
Medellín, Plaza Minorista "José María Villa"	1.000	1.200	1.133		+	Sincelejo, Nuevo Mercado	3.248	3.248	3.248		=
Montería, Mercado del Sur	1.000	1.000	1.000		=						
Tibasosa (Boyacá), Coomproriente	1.200	1.300	1.256		-	<b>Curuba</b>					
Tunja, Complejo de Servicios del Sur	1.150	1.250	1.211		-	Arauca (Arauca)	2.650	3.000	2.739		+
Valledupar, Mercabastos	550	750	635		+++	Armenia, Mercar	1.900	2.000	1.967		=
Villavicencio, CAV	760	800	782		+	Bogotá, D.C., Corabastos	1.364	1.818	1.542		++
Yopal (Casanare)	1.556	1.667	1.593		=	Bucaramanga, Centroabastos	1.200	1.360	1.293		=
						Buenaventura (Valle del Cauca)	2.300	2.500	2.422		-
<b>Borojó</b>						Cali, Cavasa	2.000	2.000	2.000		-
Bogotá, D.C., Corabastos	4.000	5.000	4.814		++	Cartago (Valle del Cauca)	2.600	3.000	2.783		+
Bucaramanga, Centroabastos	5.000	5.500	5.250		=	Chiquinquirá (Boyacá)	909	1.136	985		-
Cúcuta, Cenabastos	5.000	6.000	5.667		-	Cúcuta, Cenabastos	1.417	1.833	1.586		+
Medellín, Central Mayorista de Antioquia	3.400	4.000	3.702		-	Ipiales (Nariño), Ipiales somos todos	1.417	1.500	1.472		-
Pamplona (Norte de Santander)	7.000	8.000	7.500		-	Medellín, Central Mayorista de Antioquia	1.500	1.700	1.563		+
Villavicencio, CAV	5.000	5.000	5.000		=	Neiva, Surabastos	1.200	1.600	1.396		-
						Pamplona (Norte de Santander)	1.042	1.042	1.042		=
<b>Breva</b>						Pereira, Mercasa	2.500	2.500	2.500		=
Armenia, Mercar	2.800	3.040	2.880		=	San Gil (Santander)	1.400	1.520	1.471		-
Medellín, Central Mayorista de Antioquia	3.300	3.500	3.440		+	Socorro (Santander)	1.400	1.480	1.453		-
						Sonsón (Antioquia)	800	800	800		-
<b>Cirueta importada</b>						Tibasosa (Boyacá), Coomproriente	1.364	1.591	1.511		-
Bogotá, D.C., Corabastos	8.333	9.444	8.914		-	Tunja, Complejo de Servicios del Sur	1.136	1.273	1.193		-
Bucaramanga, Centroabastos	5.909	6.091	6.000		-	Villavicencio, CAV	1.200	1.600	1.407		++
Medellín, Central Mayorista de Antioquia	7.500	9.375	8.760		-						
Neiva, Surabastos	8.111	9.333	8.802		+	<b>Durazno importado</b>					
Valledupar, Mercado Nuevo	9.750	10.000	9.875		=	Bogotá, D.C., Corabastos	7.500	8.200	7.748		+
						Bucaramanga, Centroabastos	7.222	7.222	7.222		-
<b>Cirueta roja</b>						Medellín, Central Mayorista de Antioquia	5.556	8.333	6.775		++
Bogotá, D.C., Corabastos	2.200	2.400	2.377		+++	Neiva, Surabastos	6.250	7.500	6.875		-
Bucaramanga, Centroabastos	2.520	2.600	2.560		+	Valledupar, Mercado Nuevo	9.375	9.750	9.563		=
Cúcuta, Cenabastos	2.500	3.000	2.847		+						
Medellín, Central Mayorista de Antioquia	2.700	3.000	2.840		-	<b>Durazno nacional</b>					
Neiva, Surabastos	2.400	2.800	2.600		+++	Bogotá, D.C., Corabastos	4.000	4.500	4.456		-
Pamplona (Norte de Santander)	2.000	2.000	2.000		=	Bucaramanga, Centroabastos	3.600	3.900	3.813		+
Tibasosa (Boyacá), Coomproriente	1.800	2.000	1.890		+	Chiquinquirá (Boyacá)	2.727	3.182	2.841		-
Tunja, Complejo de Servicios del Sur	1.800	2.080	1.958		+	Cúcuta, Cenabastos	2.500	3.000	2.822		-
						Medellín, Central Mayorista de Antioquia	4.300	5.000	4.560		+
<b>Coco</b>						San Gil (Santander)	4.300	4.500	4.433		=
Armenia, Mercar	3.133	3.200	3.178		=	Tibasosa (Boyacá), Coomproriente	3.636	3.636	3.636		+
Barranquilla, Barranquillita	3.700	3.800	3.778		+	Tunja, Complejo de Servicios del Sur	2.727	2.955	2.871		+
Bogotá, D.C., Corabastos	3.667	4.000	3.789		-						
Cali, Cavasa	2.424	2.606	2.486		+	<b>Feijoa</b>					
Cali, Santa Helena	2.000	2.056	2.037		-	Bogotá, D.C., Corabastos	4.000	4.500	4.153		-
Cartagena, Bazurto	4.200	5.040	4.756		-	San Gil (Santander)	3.500	3.800	3.600		-
Cartago (Valle del Cauca)	2.400	2.667	2.533		-	Tibasosa (Boyacá), Coomproriente	1.591	1.818	1.778		++
						Tunja, Complejo de Servicios del Sur	1.818	2.045	1.924		+

# BOLETÍN SEMANAL PRECIOS MAYORISTAS

**Cuadro 3.** Mercados mayoristas. Precios de venta de frutas frescas (continuación)  
2021 (3 al 9 de abril)

Productos y mercados	Pesos por kilogramo				Tendencia	Productos y mercados	Pesos por kilogramo				Tendencia
	Mínimo	Máximo	Medio				Mínimo	Máximo	Medio		
<b>Fresa</b>						<b>Guanábana (continuación)</b>					
Armenia, Mercar	6.000	6.400	6.133	-		Bogotá, D.C., Corabastos	2.500	3.000	2.784	-	
Bogotá, D.C., Corabastos	6.500	8.000	7.144	-		Bucaramanga, Centroabastos	1.600	2.200	2.038	++	
Bucaramanga, Centroabastos	7.000	8.000	7.708	+		Cali, Cavasa	2.300	2.500	2.400	+	
Cali, Cavasa	4.000	4.400	4.258	+		Cartago (Valle del Cauca)	2.600	3.000	2.800	=	
Cali, Santa Helena	3.700	4.000	3.900	-		Chiquinquirá (Boyacá)	1.300	1.500	1.400	=	
Cartago (Valle del Cauca)	4.400	4.800	4.600	=		Cúcuta, Cenabastos	2.500	3.000	2.807	+	
Chiquinquirá (Boyacá)	4.000	4.267	4.044	-		Duitama (Boyacá)	2.500	2.600	2.533	+	
Cúcuta, Cenabastos	4.000	4.500	4.306	+		Ibagué, Plaza La 21	2.000	2.000	2.000	=	
Duitama (Boyacá)	5.500	5.700	5.633	+		Manizales, Centro Galerías	2.000	2.000	2.000	=	
Manizales, Centro Galerías	5.200	6.000	5.467	=		Medellín, Central Mayorista de Antioquia	2.500	2.800	2.569	-	
Medellín, Central Mayorista de Antioquia	7.500	8.000	7.833	+		Medellín, Plaza Minorista "José María Villa"	2.400	2.700	2.558	-	
Medellín, Plaza Minorista "José María Villa"	7.500	7.500	7.500	=		Pamplona (Norte de Santander)	3.000	3.000	3.000	-	
Montería, Mercado del Sur	3.400	4.000	3.750	+		Pasto, El Potrerillo	2.500	2.700	2.600	-	
Neiva, Surabastos	5.000	5.625	5.434	-		Pereira, La 41	2.500	2.800	2.600	++	
Pasto, El Potrerillo	6.000	6.000	6.000	=		Pereira, Mercasa	2.000	2.200	2.125	+	
Pereira, Mercasa	5.200	5.200	5.200	=		Popayán, Plaza de mercado del barrio Bolívar	2.400	2.500	2.475	-	
San Gil (Santander)	5.333	5.467	5.378	-		San Gil (Santander)	2.600	2.800	2.711	-	
Sincelejo, Nuevo Mercado	4.000	4.400	4.267	=		Tibasosa (Boyacá), Coomproriente	2.300	2.600	2.413	+	
Socorro (Santander)	5.333	5.467	5.400	=		Tuluá (Valle del Cauca)	2.200	2.500	2.333	=	
Tibasosa (Boyacá), Coomproriente	6.000	6.000	6.000	=		Tunja, Complejo de Servicios del Sur	2.500	3.000	2.733	++	
Tunja, Complejo de Servicios del Sur	3.867	4.267	4.056	-		Valledupar, Mercabastos	2.800	3.500	3.150	n.d.	
Villavicencio, CAV	5.000	5.625	5.542	-		Villavicencio, CAV	3.000	3.600	3.400	+	
<b>Granadilla</b>						<b>Guayaba agria</b>					
Arauca (Arauca)	5.714	7.857	6.587	-		Armenia, Mercar	1.800	2.100	2.000	+++	
Armenia, Mercar	5.200	5.333	5.244	+		Cartago (Valle del Cauca)	1.600	2.000	1.800	++	
Bogotá, D.C., Corabastos	4.667	5.667	5.307	-		Manizales, Centro Galerías	2.000	2.000	2.000	=	
Bucaramanga, Centroabastos	6.071	6.786	6.339	-		Montería, Mercado del Sur	2.800	3.200	3.053	++	
Cali, Cavasa	5.667	6.000	5.785	+		Pereira, La 41	2.000	2.300	2.133	+++	
Cali, Santa Helena	5.667	5.667	5.667	-		Pereira, Mercasa	1.500	2.400	1.892	+++	
Cartago (Valle del Cauca)	5.733	6.333	6.044	-		Sincelejo, Nuevo Mercado	3.600	4.000	3.800	-	
Cúcuta, Cenabastos	6.071	6.429	6.250	+		<b>Guayaba Atlántico</b>					
Duitama (Boyacá)	6.000	6.333	6.167	-		Barranquilla, Barranquillita	1.520	1.600	1.542	-	
Ibagué, Plaza La 21	4.667	5.000	4.889	=		<b>Guayaba común</b>					
Medellín, Central Mayorista de Antioquia	3.846	8.000	5.734	-		Barranquilla, Barranquillita	1.480	1.600	1.528	-	
Neiva, Surabastos	4.000	4.933	4.567	+		Cúcuta, Cenabastos	1.333	1.500	1.361	+	
Palmira (Valle del Cauca)	5.333	5.667	5.467	-		Montería, Mercado del Sur	1.600	2.000	1.800	-	
Pasto, El Potrerillo	3.333	3.467	3.389	-		Sincelejo, Nuevo Mercado	1.700	2.000	1.825	-	
Pereira, Mercasa	5.867	6.667	6.267	+		Valledupar, Mercabastos	1.600	1.800	1.689	+	
Rionegro (Antioquia)	5.769	6.923	6.538	-		<b>Guayaba manzana</b>					
San Gil (Santander)	6.071	7.143	6.667	-		Cartago (Valle del Cauca)	1.600	2.000	1.800	=	
Socorro (Santander)	6.429	6.786	6.548	-		Manizales, Centro Galerías	2.000	2.300	2.125	=	
Tibasosa (Boyacá), Coomproriente	5.333	6.000	5.642	++		Medellín, Central Mayorista de Antioquia	2.400	3.000	2.592	+	
Tuluá (Valle del Cauca)	4.000	4.667	4.296	-		Rionegro (Antioquia)	2.500	2.800	2.625	-	
Tunja, Complejo de Servicios del Sur	5.000	5.667	5.370	-		<b>Guayaba pera</b>					
Villavicencio, CAV	5.333	6.000	5.667	-		Arauca (Arauca)	1.364	2.091	1.793	+	
Yopal (Casanares)	5.867	6.000	5.933	-							
<b>Guanábana</b>											
Armenia, Mercar	2.000	2.100	2.033	=							
Barranquilla, Barranquillita	3.700	3.800	3.778	-							



**Cuadro 3.** Mercados mayoristas. Precios de venta de frutas frescas (continuación)  
2021 (3 al 9 de abril)

Productos y mercados	Pesos por kilogramo				Tendencia	Productos y mercados	Pesos por kilogramo				Tendencia
	Mínimo	Máximo	Medio	Precios			Mínimo	Máximo	Medio	Precios	
<b>Guayaba pera (continuación)</b>						<b>Kiwi</b>					
Armenia, Mercar	1.000	1.300	1.178		++	Bogotá, D.C., Corabastos	8.000	10.000	9.219		-
Barranquilla, Barranquillita	2.000	2.200	2.067		-	Bucaramanga, Centroabastos	9.500	10.500	10.000		-
Barranquilla, Granabastos	2.100	2.200	2.175		-	Cali, Cavasa	9.500	10.000	9.708		-
Bogotá, D.C., Corabastos	1.214	2.429	1.825		+++	Cali, Santa Helena	9.000	9.500	9.333		-
Bucaramanga, Centroabastos	1.000	1.200	1.165		+	Chiquinquirá (Boyacá)	9.000	11.000	9.917		-
Buenaventura (Valle del Cauca)	1.600	1.800	1.700		=	Cúcuta, Cenabastos	11.000	12.000	11.333		+
Cali, Cavasa	1.000	1.200	1.092		+	Duitama (Boyacá)	9.000	9.500	9.167		-
Cali, Santa Helena	1.000	1.200	1.100		+	Ibagué, Plaza La 21	9.000	10.000	9.833		-
Cartagena, Bazurto	2.200	2.400	2.344		+	La Unión (Nariño)	9.000	10.000	9.333		+
Cartago (Valle del Cauca)	1.500	1.700	1.567		+	Manizales, Centro Galerías	9.000	10.500	9.813		-
Cúcuta, Cenabastos	1.591	1.818	1.641		-	Medellín, Central Mayorista de Antioquia	8.000	10.000	9.448		+
Duitama (Boyacá)	1.500	1.591	1.561		+	Neiva, Surabastos	8.300	9.500	8.911		-
Ibagué, Plaza La 21	1.500	1.600	1.533		n.d.	Pamplona (Norte de Santander)	12.000	13.000	12.500		-
Ipiales (Nariño), Ipiales somos todos	1.700	1.800	1.772		+	Pasto, El Potrerillo	8.000	9.000	8.500		-
La Ceja (Antioquia)	1.000	1.500	1.283		-	Pereira, La 41	9.000	9.500	9.250		-
La Unión (Nariño)	1.500	1.750	1.583		-	Pereira, Mercasa	10.000	11.000	10.250		-
Manizales, Centro Galerías	1.300	1.500	1.367		-	Popayán, Plaza de mercado del barrio Bolívar	10.000	10.500	10.188		-
Medellín, Central Mayorista de Antioquia	1.200	1.500	1.363		+	San Gil (Santander)	10.000	11.000	10.333		=
Medellín, Plaza Minorista "José María Villa"	1.400	1.800	1.565		+	Socorro (Santander)	10.000	11.000	10.500		=
Neiva, Surabastos	1.200	1.800	1.500		+++	Tibasosa (Boyacá), Coomproriente	9.500	10.000	9.750		-
Palmira (Valle del Cauca)	1.000	1.000	1.000		-	Tuluá (Valle del Cauca)	10.000	11.000	10.500		-
Pamplona (Norte de Santander)	1.591	1.909	1.705		-	Tunja, Complejo de Servicios del Sur	9.200	10.000	9.556		-
Pasto, El Potrerillo	1.500	1.500	1.500		=	Villavicencio, CAV	8.000	9.000	8.667		+
Pereira, La 41	1.200	1.500	1.350		+						
Pereira, Mercasa	1.000	1.400	1.250		+	<b>Limón común</b>					
Popayán, Plaza de mercado del barrio Bolívar	1.400	1.500	1.488		-	Armenia, Mercar	2.400	2.500	2.467		=
Rionegro (Antioquia)	1.600	2.000	1.767		+	Barranquilla, Barranquillita	2.929	3.429	3.190		n.d.
San Gil (Santander)	1.600	1.680	1.636		-	Bogotá, D.C., Corabastos	1.714	2.714	2.103		+++
Tibasosa (Boyacá), Coomproriente	1.273	1.364	1.347		+	Bucaramanga, Centroabastos	2.480	3.000	2.810		++
Tuluá (Valle del Cauca)	1.000	1.300	1.211		+	Bucaramanga, Mercados del centro	3.000	3.120	3.060		+
Tunja, Complejo de Servicios del Sur	1.045	1.273	1.167		-	Cali, Cavasa	2.000	2.167	2.042		+++
Villavicencio, CAV	800	1.500	1.104		+++	Cali, Santa Helena	1.833	2.000	1.944		+++
						Cartagena, Bazurto	2.714	3.143	2.881		+++
<b>Guayaba pera valluna</b>						Cartago (Valle del Cauca)	2.200	2.600	2.467		++
Medellín, Central Mayorista de Antioquia	1.800	2.200	2.080		+	Chiquinquirá (Boyacá)	2.000	2.143	2.095		+
						Cúcuta, Cenabastos	3.000	3.500	3.431		+
<b>Gulupa</b>						Cúcuta, La Nueva Sexta	2.917	3.333	3.177		-
Bogotá, D.C., Corabastos	2.333	2.667	2.412		++	Florencia (Cauquetá)	2.000	2.080	2.040		-
Ibagué, Plaza La 21	2.240	2.400	2.360		+	Ibagué, Plaza La 21	1.571	1.857	1.720		+
Medellín, Central Mayorista de Antioquia	2.000	2.300	2.096		-	Medellín, Central Mayorista de Antioquia	1.929	2.900	2.405		++
Neiva, Surabastos	2.240	2.240	2.240		n.d.	Medellín, Plaza Minorista "José María Villa"	2.200	2.700	2.517		++
Peñol (Antioquia)	1.400	1.600	1.500		-	Montería, Mercado del Sur	2.571	2.571	2.571		++
Sonsón (Antioquia)	1.200	1.300	1.275		+	Neiva, Surabastos	1.600	2.400	1.933		+++
						Pamplona (Norte de Santander)	3.500	4.000	3.833		+
<b>Higo</b>						Pereira, La 41	2.300	2.600	2.450		+
Bogotá, D.C., Corabastos	6.000	7.500	6.972		-	Pereira, Mercasa	2.000	3.000	2.567		++
Medellín, Central Mayorista de Antioquia	4.500	4.700	4.531		+	San Gil (Santander)	2.600	3.200	2.916		++
Sonsón (Antioquia)	4.000	5.000	4.500		=	Sincelejo, Nuevo Mercado	2.286	2.571	2.429		+
						Socorro (Santander)	2.800	3.000	2.893		+
						Tunja, Complejo de Servicios del Sur	2.400	2.720	2.551		+

# BOLETÍN SEMANAL PRECIOS MAYORISTAS

**Cuadro 3.** Mercados mayoristas. Precios de venta de frutas frescas (continuación)  
2021 (3 al 9 de abril)

Productos y mercados	Pesos por kilogramo				Tendencia	Productos y mercados	Pesos por kilogramo				Tendencia
	Mínimo	Máximo	Medio				Mínimo	Máximo	Medio		
<b>Limón común (continuación)</b>						<b>Lulo</b>					
Valledupar, Mercabastos	3.304	4.405	3.953		+++	Arauca (Arauca)	3.800	4.000	3.961		-
Valledupar, Mercado Nuevo	3.000	3.400	3.200		+++	Armenia, Mercar	2.800	3.100	2.978		++
Villavicencio, CAV	2.000	2.400	2.200		+++	Barranquilla, Barranquillita	3.800	4.000	3.933		-
<b>Limón común valluno</b>						Barranquilla, Granabastos	4.000	4.100	4.022		-
Buenaventura (Valle del Cauca)	2.700	3.000	2.900		-	Bogotá, D.C., Corabastos	2.600	3.200	2.921		+
Palmira (Valle del Cauca)	2.083	2.333	2.146		+++	Bucaramanga, Centroabastos	2.800	2.800	2.800		+
Tuluá (Valle del Cauca)	1.167	1.333	1.250		-	Buenaventura (Valle del Cauca)	3.200	3.300	3.244		+
<b>Limón mandarino</b>						Cali, Cavasa	2.700	3.000	2.869		+
Armenia, Mercar	1.100	1.300	1.211		++	Cali, Santa Helena	2.700	2.800	2.775		+
Armenia, Retiro	900	950	917		++	Cartagena, Bazurto	3.500	4.000	3.819		+
Ibagué, Plaza La 21	900	1.000	958		+	Cartago (Valle del Cauca)	2.600	2.800	2.688		-
La Ceja (Antioquia)	1.300	2.000	1.600		+++	Chiquinquirá (Boyacá)	2.609	3.043	2.790		+
Medellín, Central Mayorista de Antioquia	1.800	2.400	2.035		++	Cúcuta, Cenabastos	3.500	4.000	3.569		-
Medellín, Plaza Minorista "José María Villa"	1.800	2.400	2.167		+++	Duitama (Boyacá)	2.957	3.043	3.014		-
Peñol (Antioquia)	1.000	1.300	1.088		+	Florencia (Caquetá)	3.120	3.200	3.160		+
Pereira, La 41	1.800	2.000	1.933		+++	Ibagué, Plaza La 21	2.600	3.200	2.873		+
Pereira, Mercasa	1.800	2.000	1.817		+	Manizales, Centro Galerías	3.000	3.000	3.000		++
Santa Bárbara (Antioquia)	1.200	1.500	1.288		++	Medellín, Central Mayorista de Antioquia	2.400	3.300	2.779		++
Villavicencio, CAV	1.400	1.800	1.522		++	Medellín, Plaza Minorista "José María Villa"	3.000	3.400	3.158		++
Yopal (Casanare)	2.250	2.400	2.325		+	Montería, Mercado del Sur	3.400	4.000	3.708		+
<b>Limón Tahití</b>						Neiva, Surabastos	2.600	2.800	2.700		++
Armenia, Mercar	2.600	2.700	2.633		+	Palmira (Valle del Cauca)	2.800	3.000	2.950		+
Bogotá, D.C., Corabastos	2.429	4.571	3.597		+++	Pamplona (Norte de Santander)	3.000	3.000	3.000		+++
Bucaramanga, Centroabastos	3.040	3.240	3.140		=	Pasto, El Potrerillo	2.522	2.609	2.594		+
Bucaramanga, Mercados del centro	3.000	3.240	3.120		+	Pereira, La 41	2.300	2.500	2.400		+
Cali, Cavasa	2.500	3.500	3.021		+++	Pereira, Mercasa	2.200	2.600	2.433		+
Cali, Santa Helena	3.000	3.200	3.050		+++	Popayán, Plaza de mercado del barrio Bolívar	2.720	2.800	2.790		-
Cartagena, Bazurto	3.400	4.400	4.133		++	San Gil (Santander)	2.600	2.680	2.627		=
Cartago (Valle del Cauca)	2.400	2.800	2.633		+	Santa Marta (Magdalena)	3.200	3.200	3.200		=
Chiquinquirá (Boyacá)	3.000	3.571	3.321		-	Sincelejo, Nuevo Mercado	3.000	3.500	3.292		+
Cúcuta, Cenabastos	3.182	3.409	3.333		++	Socorro (Santander)	2.080	2.200	2.160		=
Duitama (Boyacá)	3.409	3.636	3.557		+	Tibasosa (Boyacá), Coomprorente	3.043	3.261	3.125		=
Ibagué, Plaza La 21	2.571	2.571	2.571		n.d.	Tuluá (Valle del Cauca)	2.300	2.500	2.400		=
Manizales, Centro Galerías	2.000	2.200	2.100		++	Tunja, Complejo de Servicios del Sur	3.043	3.261	3.149		+
Medellín, Central Mayorista de Antioquia	2.800	3.300	3.048		-	Valledupar, Mercabastos	3.200	4.000	3.700		++
Medellín, Plaza Minorista "José María Villa"	2.800	3.200	2.975		+	Valledupar, Mercado Nuevo	3.200	3.200	3.200		n.d.
Palmira (Valle del Cauca)	3.000	3.000	3.000		+++	Villavicencio, CAV	2.800	3.800	3.200		++
Pamplona (Norte de Santander)	3.333	3.333	3.333		n.d.	Yopal (Casanare)	3.950	4.000	3.983		+
Pereira, La 41	2.200	2.700	2.521		++	<b>Mandarina Arrayana</b>					
Pereira, Mercasa	2.000	2.700	2.450		+	Bogotá, D.C., Corabastos	2.727	3.864	3.576		++
Rionegro (Antioquia)	2.800	4.000	3.150		-	Buenaventura (Valle del Cauca)	2.400	2.600	2.478		+
San Gil (Santander)	2.400	3.000	2.760		+	Cali, Cavasa	1.700	1.800	1.769		-
Santa Bárbara (Antioquia)	2.000	2.300	2.163		++	Cali, Santa Helena	1.500	1.600	1.533		-
Socorro (Santander)	2.200	2.400	2.333		=	Duitama (Boyacá)	2.045	2.182	2.114		+
Tibasosa (Boyacá), Coomprorente	3.409	3.636	3.568		-	Florencia (Caquetá)	1.680	1.680	1.680		-
Tuluá (Valle del Cauca)	1.400	2.000	1.644		-	Ibagué, Plaza La 21	1.400	1.400	1.400		n.d.
Tunja, Complejo de Servicios del Sur	3.409	4.091	3.722		+++	La Unión (Nariño)	1.750	2.000	1.917		-
Villavicencio, CAV	2.600	2.800	2.710		+	Neiva, Surabastos	2.273	2.727	2.494		+++
						Popayán, Plaza de mercado del barrio Bolívar	1.440	1.480	1.450		+

**Cuadro 3.** Mercados mayoristas. Precios de venta de frutas frescas (continuación)  
2021 (3 al 9 de abril)

Productos y mercados	Pesos por kilogramo				Tendencia	Productos y mercados	Pesos por kilogramo				Tendencia
	Mínimo	Máximo	Medio				Mínimo	Máximo	Medio		
<b>Mandarina Arrayana (continuación)</b>						<b>Mango manzano</b>					
San Gil (Santander)	560	600	573		n.d.	Armenia, Mercar	2.100	2.300	2.233		-
Tibasosa (Boyacá), Coomproriente	2.727	2.727	2.727		-	Duitama (Boyacá)	1.909	2.045	2.000		+
Tuluá (Valle del Cauca)	1.600	2.200	1.933		+	Pereira, Mercasa	2.400	2.700	2.608		+
Tunja, Complejo de Servicios del Sur	2.045	2.273	2.141		++	Tunja, Complejo de Servicios del Sur	1.364	1.455	1.384		-
Villavicencio, CAV	2.000	2.400	2.167		+	<b>Mango Tommy</b>					
<b>Mandarina común</b>						Arauca (Arauca)	2.955	3.182	3.076		n.d.
Arauca (Arauca)	2.273	2.727	2.611		+	Armenia, Mercar	2.100	2.300	2.233		+
Barranquilla, Barranquillita	2.167	2.292	2.250		-	Barranquilla, Barranquillita	1.400	1.800	1.587		-
Bucaramanga, Centroabastos	2.174	2.174	2.174		=	Bogotá, D.C., Corabastos	3.636	4.545	4.164		+++
Cúcuta, Cenabastos	2.200	2.400	2.333		+	Bucaramanga, Centroabastos	2.000	2.600	2.265		-
Pamplona (Norte de Santander)	1.800	2.000	1.867		+++	Bucaramanga, Mercados del centro	2.400	2.600	2.500		-
San Gil (Santander)	1.280	1.480	1.391		-	Cali, Cavasa	3.000	3.200	3.088		+
Santa Bárbara (Antioquia)	364	545	455		++	Cali, Santa Helena	2.400	2.400	2.400		-
Socorro (Santander)	1.200	1.280	1.227		=	Cartago (Valle del Cauca)	2.667	3.000	2.819		+
Tibasosa (Boyacá), Coomproriente	2.636	2.727	2.697		-	Chiquinquirá (Boyacá)	4.091	4.545	4.318		+++
Tunja, Complejo de Servicios del Sur	2.273	2.500	2.404		-	Cúcuta, Cenabastos	3.000	3.200	3.033		-
Valledupar, Mercabastos	1.800	2.200	2.000		-	Ibagué, Plaza La 21	2.200	2.400	2.333		+++
<b>Mandarina Oneco</b>						La Ceja (Antioquia)	2.500	2.800	2.750		+
Armenia, Mercar	1.400	1.700	1.578		-	La Unión (Nariño)	2.800	3.000	2.867		-
Armenia, Retiro	900	950	917		+	Manizales, Centro Galerías	3.500	4.000	3.750		=
Bogotá, D.C., Corabastos	1.818	2.273	2.086		n.d.	Medellín, Central Mayorista de Antioquia	2.300	2.900	2.623		+
Cali, Cavasa	1.700	1.800	1.742		-	Medellín, Plaza Minorista "José María Villa"	2.400	2.900	2.692		+
Cali, Santa Helena	1.500	1.650	1.550		-	Neiva, Surabastos	2.400	2.600	2.450		+
Cartago (Valle del Cauca)	1.400	1.800	1.550		-	Palmira (Valle del Cauca)	2.800	3.000	2.950		-
Manizales, Centro Galerías	1.200	1.500	1.338		+	Pasto, El Potrerillo	2.200	2.400	2.307		-
Medellín, Central Mayorista de Antioquia	1.900	2.500	2.331		+++	Pereira, La 41	2.800	3.200	3.033		++
Medellín, Plaza Minorista "José María Villa"	1.800	2.500	2.217		++	Pereira, Mercasa	2.500	2.800	2.675		+
Montería, Mercado del Sur	900	1.000	975		-	Popayán, Plaza de mercado del barrio Bolívar	3.000	3.120	3.070		+
Pereira, La 41	1.200	1.500	1.379		++	Rionegro (Antioquia)	2.800	3.200	3.033		+
Pereira, Mercasa	900	1.500	1.167		+++	San Gil (Santander)	2.000	2.400	2.227		-
Rionegro (Antioquia)	2.000	2.500	2.396		-	Socorro (Santander)	1.800	2.000	1.880		-
Santa Bárbara (Antioquia)	750	1.000	878		-	Tibasosa (Boyacá), Coomproriente	3.636	3.864	3.682		+
<b>Mango común</b>						Tuluá (Valle del Cauca)	2.000	2.800	2.481		-
Bogotá, D.C., Corabastos	1.739	2.174	1.884		-	Tunja, Complejo de Servicios del Sur	2.045	2.273	2.247		-
Cali, Santa Helena	1.400	1.400	1.400		-	Villavicencio, CAV	2.800	3.800	3.331		++
Cartago (Valle del Cauca)	2.800	3.000	2.933		+++	Yopal (Casanare)	2.600	2.800	2.707		+
Medellín, Central Mayorista de Antioquia	1.600	2.000	1.800		-	<b>Mango Yulima</b>					
Medellín, Plaza Minorista "José María Villa"	1.800	2.600	2.325		-	Armenia, Mercar	1.900	2.100	2.056		-
Tunja, Complejo de Servicios del Sur	909	1.136	990		n.d.	Pereira, Mercasa	1.600	2.400	2.000		+
<b>Mango de azúcar</b>						<b>Manzana nacional</b>					
Barranquilla, Barranquillita	3.000	4.000	3.564		-	Bogotá, D.C., Corabastos	3.000	3.500	3.338		++
Bogotá, D.C., Corabastos	2.400	2.800	2.614		-	Medellín, Central Mayorista de Antioquia	3.400	3.500	3.465		-
Bucaramanga, Centroabastos	2.400	2.800	2.567		-	Tibasosa (Boyacá), Coomproriente	2.727	2.955	2.784		-
Tibasosa (Boyacá), Coomproriente	2.955	3.182	2.992		n.d.	Tunja, Complejo de Servicios del Sur	2.273	2.500	2.376		-
Tunja, Complejo de Servicios del Sur	2.182	2.727	2.389		n.d.	<b>Manzana roja importada</b>					
Villavicencio, CAV	2.400	2.800	2.625		n.d.	Arauca (Arauca)	5.250	5.750	5.528		-

# BOLETÍN SEMANAL PRECIOS MAYORISTAS

**Cuadro 3.** Mercados mayoristas. Precios de venta de frutas frescas (continuación)  
2021 (3 al 9 de abril)

Productos y mercados	Pesos por kilogramo				Tendencia	Productos y mercados	Pesos por kilogramo				Tendencia
	Mínimo	Máximo	Medio				Mínimo	Máximo	Medio		
<b>Manzana roja importada (continuación)</b>						<b>Manzana royal gala importada (continuación)</b>					
Armenia, Mercar	5.789	6.053	5.965	=		Ibagué, Plaza La 21	4.737	5.263	5.154	-	
Barranquilla, Barranquillita	6.737	7.316	6.904	+		Ipiales (Nariño), Ipiales somos todos	3.947	4.474	4.146	-	
Bogotá, D.C., Corabastos	5.789	6.316	6.116	-		Manizales, Centro Galerías	5.000	5.263	5.132	-	
Bucaramanga, Centroabastos	5.500	5.500	5.500	-		Medellín, Central Mayorista de Antioquia	4.211	5.789	4.843	+	
Buenaventura (Valle del Cauca)	6.316	7.105	6.713	-		Montería, Mercado del Sur	6.158	6.316	6.219	+	
Cali, Cavasa	5.789	6.053	5.916	-		Neiva, Surabastos	5.000	5.789	5.368	-	
Cali, Santa Helena	6.053	6.316	6.228	-		Palmira (Valle del Cauca)	5.158	5.526	5.368	-	
Cartagena, Bazurto	6.316	7.632	6.754	-		Pamplona (Norte de Santander)	5.000	5.250	5.125	-	
Cartago (Valle del Cauca)	5.789	6.737	6.158	-		Pasto, El Potrerillo	5.000	5.263	5.099	+	
Chiquinquirá (Boyacá)	5.000	5.789	5.307	=		Pereira, La 41	4.737	5.000	4.868	-	
Cúcuta, Cenabastos	7.250	7.500	7.389	-		Pereira, Mercasa	5.000	5.263	5.241	-	
Duitama (Boyacá)	5.789	6.053	5.965	-		Popayán, Plaza de mercado del barrio Bolívar	5.000	5.158	5.039	-	
Florencia (Cauquetá)	7.158	7.158	7.158	-		Rionegro (Antioquia)	4.737	6.316	5.482	+	
Ibagué, Plaza La 21	4.737	6.316	5.570	-		San Gil (Santander)	5.500	5.750	5.667	-	
Ipiales (Nariño), Ipiales somos todos	5.526	5.789	5.658	n.d.		Socorro (Santander)	5.500	5.750	5.625	-	
La Unión (Nariño)	6.053	6.316	6.184	=		Tibasosa (Boyacá), Coomproriente	5.000	5.263	5.230	-	
Manizales, Centro Galerías	5.263	5.789	5.461	-		Tuluá (Valle del Cauca)	5.526	5.789	5.658	-	
Medellín, Central Mayorista de Antioquia	4.737	6.316	5.356	-		Tunja, Complejo de Servicios del Sur	5.263	5.526	5.351	-	
Montería, Mercado del Sur	6.316	6.632	6.421	-		Valledupar, Mercado Nuevo	6.000	6.000	6.000	=	
Neiva, Surabastos	6.474	7.368	6.860	-		Villavicencio, CAV	4.737	5.263	4.879	-	
Palmira (Valle del Cauca)	5.000	5.263	5.197	-							
Pamplona (Norte de Santander)	6.250	6.250	6.250	-		<b>Manzana verde importada</b>					
Pasto, El Potrerillo	5.000	5.263	5.132	+		Arauca (Arauca)	9.200	10.667	10.119	-	
Pereira, La 41	5.526	5.789	5.658	=		Armenia, Mercar	6.316	6.579	6.491	=	
Pereira, Mercasa	5.789	6.842	6.360	-		Barranquilla, Barranquillita	7.263	7.368	7.333	-	
Popayán, Plaza de mercado del barrio Bolívar	5.263	5.263	5.263	+		Bogotá, D.C., Corabastos	6.316	7.895	6.926	-	
Rionegro (Antioquia)	5.789	6.842	6.382	-		Bucaramanga, Centroabastos	6.250	6.750	6.333	-	
San Gil (Santander)	6.250	6.500	6.417	-		Buenaventura (Valle del Cauca)	6.842	7.105	6.886	-	
Sincelejo, Nuevo Mercado	6.000	6.000	6.000	=		Cali, Cavasa	6.316	6.579	6.425	-	
Socorro (Santander)	6.000	6.250	6.125	-		Cali, Santa Helena	6.316	6.579	6.491	-	
Tibasosa (Boyacá), Coomproriente	6.316	6.579	6.447	-		Cartagena, Bazurto	6.842	6.842	6.842	-	
Tuluá (Valle del Cauca)	7.105	7.895	7.500	-		Cartago (Valle del Cauca)	6.053	7.789	6.789	-	
Tunja, Complejo de Servicios del Sur	5.789	6.316	6.140	-		Chiquinquirá (Boyacá)	7.368	7.895	7.632	-	
Valledupar, Mercado Nuevo	6.316	6.316	6.316	=		Cúcuta, Cenabastos	8.000	8.250	8.139	-	
Villavicencio, CAV	5.789	6.316	5.965	-		Duitama (Boyacá)	7.105	7.368	7.281	-	
Yopal (Casare)	6.579	6.842	6.711	-		Florencia (Cauquetá)	7.474	7.474	7.474	-	
						Ibagué, Plaza La 21	6.316	6.842	6.689	-	
						Ipiales (Nariño), Ipiales somos todos	5.789	5.789	5.789	+	
						La Unión (Nariño)	6.579	6.842	6.711	-	
						Manizales, Centro Galerías	6.316	7.895	7.105	-	
						Medellín, Central Mayorista de Antioquia	6.579	7.632	6.968	-	
						Montería, Mercado del Sur	6.842	7.895	7.561	+	
						Neiva, Surabastos	6.474	7.895	7.257	-	
						Palmira (Valle del Cauca)	6.579	6.842	6.776	-	
						Pamplona (Norte de Santander)	6.250	6.750	6.500	-	
						Pasto, El Potrerillo	6.053	6.316	6.283	-	
						Pereira, La 41	6.316	6.579	6.447	-	
						Pereira, Mercasa	6.316	7.895	7.105	-	
						Popayán, Plaza de mercado del barrio Bolívar	6.053	6.316	6.118	-	
<b>Manzana royal gala importada</b>											
Arauca (Arauca)	6.333	7.333	6.867	-							
Armenia, Mercar	5.789	6.053	5.965	=							
Bogotá, D.C., Corabastos	4.737	5.263	5.034	-							
Bucaramanga, Centroabastos	4.750	5.000	4.875	-							
Cali, Cavasa	4.737	5.000	4.907	-							
Cali, Santa Helena	5.263	5.263	5.263	-							
Cartago (Valle del Cauca)	4.737	5.789	5.211	-							
Chiquinquirá (Boyacá)	5.000	5.789	5.307	=							
Cúcuta, Cenabastos	7.000	7.500	7.306	-							
Duitama (Boyacá)	5.789	6.053	5.987	-							
Florencia (Cauquetá)	6.579	6.579	6.579	=							

**Cuadro 3.** Mercados mayoristas. Precios de venta de frutas frescas (continuación)  
2021 (3 al 9 de abril)

Productos y mercados	Pesos por kilogramo				Tendencia	Productos y mercados	Pesos por kilogramo				Tendencia
	Mínimo	Máximo	Medio				Mínimo	Máximo	Medio		
<b>Manzana verde importada (continuación)</b>						<b>Maracuyá santandereano</b>					
Rionegro (Antioquia)	7.368	7.895	7.588	-		Barranquilla, Barranquillita	2.333	3.067	2.711	++	
San Gil (Santander)	6.500	7.000	6.750	-		Valledupar, Mercabastos	3.333	4.000	3.796	+++	
Sincelejo, Nuevo Mercado	6.000	6.500	6.167	-		<b>Maracuyá valluno</b>					
Socorro (Santander)	6.750	7.000	6.875	-		Barranquilla, Barranquillita	2.800	4.000	3.444	+++	
Tibasosa (Boyacá), Coomproriente	7.368	7.895	7.796	-		Barranquilla, Granabastos	3.000	3.900	3.592	+++	
Tuluá (Valle del Cauca)	6.842	7.895	7.544	-		Cartagena, Bazurto	2.800	4.000	3.278	+	
Tunja, Complejo de Servicios del Sur	6.579	7.895	7.251	-		<b>Melón Cantalup</b>					
Valledupar, Mercado Nuevo	6.579	7.895	7.237	=		Arauca (Arauca)	2.200	3.000	2.611	+	
Villavicencio, CAV	6.316	7.895	7.061	-		Armenia, Mercar	2.100	2.400	2.200	+	
Yopal (Casanare)	7.895	8.158	8.026	-		Barranquilla, Barranquillita	1.000	1.400	1.211	++	
<b>Maracuyá</b>						Bogotá, D.C., Corabastos	1.500	3.000	2.048	+++	
Arauca (Arauca)	2.000	2.600	2.356	++		Bucaramanga, Centroabastos	1.800	2.000	1.850	++	
Armenia, Mercar	2.800	3.300	3.111	++		Cali, Cavasa	1.700	1.900	1.779	++	
Bogotá, D.C., Corabastos	2.500	3.500	3.058	+++		Cali, Santa Helena	1.800	1.800	1.800	++	
Bucaramanga, Centroabastos	2.667	3.333	3.050	+++		Cartago (Valle del Cauca)	2.200	2.600	2.383	++	
Buenaventura (Valle del Cauca)	3.200	4.000	3.600	+++		Chiquinquirá (Boyacá)	1.364	1.591	1.439	=	
Cali, Cavasa	2.800	3.500	3.238	++		Cúcuta, Cenabastos	1.300	1.500	1.433	-	
Cali, Santa Helena	2.800	3.000	2.850	++		Duitama (Boyacá)	2.045	2.273	2.197	+	
Cartago (Valle del Cauca)	3.300	3.600	3.450	+		Ibagué, Plaza La 21	1.400	2.000	1.750	++	
Chiquinquirá (Boyacá)	2.500	3.000	2.800	+++		Manizales, Centro Galerías	2.000	2.500	2.254	++	
Cúcuta, Cenabastos	2.500	3.000	2.792	+		Medellín, Central Mayorista de Antioquia	2.000	2.600	2.330	++	
Duitama (Boyacá)	2.500	2.800	2.600	+++		Neiva, Surabastos	1.500	2.000	1.694	+	
Ibagué, Plaza La 21	2.400	2.800	2.600	++		Palmira (Valle del Cauca)	1.400	1.500	1.475	-	
La Ceja (Antioquia)	3.000	3.500	3.333	+++		Pamplona (Norte de Santander)	2.000	2.500	2.233	-	
Manizales, Centro Galerías	3.200	3.500	3.300	+++		Pasto, El Potrerillo	2.500	2.500	2.500	=	
Medellín, Plaza Minorista "José María Villa"	2.800	3.600	3.250	+++		Pereira, Mercasa	2.400	3.000	2.692	+++	
Palmira (Valle del Cauca)	3.400	3.500	3.475	+++		San Gil (Santander)	1.800	1.880	1.827	=	
Pamplona (Norte de Santander)	2.500	2.500	2.500	=		Santa Marta (Magdalena)	1.600	1.700	1.650	=	
Pasto, El Potrerillo	2.000	2.167	2.097	-		Socorro (Santander)	1.800	1.880	1.840	=	
Pereira, La 41	3.300	4.000	3.650	+++		Tibasosa (Boyacá), Coomproriente	2.000	2.000	2.000	=	
Pereira, Mercasa	2.800	3.600	3.233	+++		Tunja, Complejo de Servicios del Sur	1.591	1.727	1.642	+	
Popayán, Plaza de mercado del barrio Bolívar	2.800	3.400	3.138	+++		Valledupar, Mercado Nuevo	1.200	1.500	1.367	-	
Rionegro (Antioquia)	3.000	4.000	3.300	+++		Villavicencio, CAV	2.500	3.300	2.788	++	
San Gil (Santander)	2.200	2.667	2.459	+++		<b>Mora de Castilla</b>					
Socorro (Santander)	2.533	2.667	2.622	++		Arauca (Arauca)	3.200	3.800	3.622	+	
Tibasosa (Boyacá), Coomproriente	2.500	3.000	2.738	+++		Armenia, Mercar	3.400	3.700	3.544	-	
Tuluá (Valle del Cauca)	2.600	3.000	2.900	+		Barranquilla, Barranquillita	2.640	4.000	3.400	+	
Tunja, Complejo de Servicios del Sur	2.200	3.000	2.683	+++		Barranquilla, Granabastos	2.960	4.200	3.577	+	
Villavicencio, CAV	2.200	3.200	2.704	+++		Bogotá, D.C., Corabastos	2.154	3.077	2.548	+	
<b>Maracuyá antioqueño</b>						Bucaramanga, Centroabastos	2.560	3.000	2.760	+	
Medellín, Central Mayorista de Antioquia	2.900	3.500	3.238	+++		Buenaventura (Valle del Cauca)	2.600	3.000	2.867	+	
Montería, Mercado del Sur	1.700	2.500	2.042	+		Cali, Cavasa	2.000	2.400	2.200	+++	
Sincelejo, Nuevo Mercado	3.300	3.500	3.389	+++		Cali, Santa Helena	2.000	2.000	2.000	=	
<b>Maracuyá huilense</b>						Cartagena, Bazurto	3.200	3.360	3.213	+	
Florencia (Caquetá)	2.000	2.080	2.040	+		Cartago (Valle del Cauca)	2.800	3.200	3.067	=	
Neiva, Surabastos	2.240	3.040	2.627	+++		Chiquinquirá (Boyacá)	1.500	1.800	1.650	-	
						Cúcuta, Cenabastos	2.333	2.667	2.523	-	
						Duitama (Boyacá)	2.500	2.700	2.600	-	



# BOLETÍN SEMANAL PRECIOS MAYORISTAS

**Cuadro 3.** Mercados mayoristas. Precios de venta de frutas frescas (continuación)  
2021 (3 al 9 de abril)

Productos y mercados	Pesos por kilogramo				Tendencia	Productos y mercados	Pesos por kilogramo				Tendencia
	Mínimo	Máximo	Medio	Precios			Mínimo	Máximo	Medio	Precios	
<b>Mora de Castilla (continuación)</b>						<b>Naranja Valencia</b>					
Ibagué, Plaza La 21	2.000	2.600	2.283	-		Barranquilla, Barranquillita	1.260	1.260	1.260	+	
Ipiales (Nariño), Ipiales somos todos	1.500	1.625	1.611	-		Bogotá, D.C., Corabastos	1.000	1.250	1.138	++	
Manizales, Centro Galerías	3.000	3.000	3.000	=		Bucaramanga, Centroabastos	800	880	830	+	
Medellín, Central Mayorista de Antioquia	1.300	1.700	1.491	-		Bucaramanga, Mercados del centro	880	880	880	++	
Montería, Mercado del Sur	2.800	3.400	3.100	=		Buenaventura (Valle del Cauca)	1.460	1.480	1.476	+	
Neiva, Surabastos	1.040	1.600	1.378	+		Cartagena, Bazurto	960	1.120	1.020	+	
Palmira (Valle del Cauca)	2.000	2.240	2.140	-		Cartago (Valle del Cauca)	600	800	663	-	
Pamplona (Norte de Santander)	1.440	1.760	1.627	-		Duitama (Boyacá)	1.100	1.200	1.133	+	
Pasto, El Potrerillo	2.125	2.250	2.219	-		Florencia (Cauquetá)	1.040	1.040	1.040	-	
Pereira, La 41	3.000	3.500	3.300	-		Ipiales (Nariño), Ipiales somos todos	900	950	942	+	
Pereira, Mercasa	2.200	3.000	2.600	+		La Ceja (Antioquia)	1.200	1.400	1.242	-	
Popayán, Plaza de mercado del barrio Bolívar	2.400	2.880	2.660	-		Manizales, Centro Galerías	700	800	750	=	
San Gil (Santander)	3.000	3.100	3.067	=		Medellín, Central Mayorista de Antioquia	1.100	1.400	1.258	-	
Santa Marta (Magdalena)	3.040	3.200	3.120	+		Medellín, Plaza Minorista "José María Villa"	1.100	1.400	1.271	+	
Sincelejo, Nuevo Mercado	2.400	3.400	3.017	+		Montería, Mercado del Sur	925	1.075	988	-	
Socorro (Santander)	3.000	3.100	3.050	=		Pereira, Mercasa	700	900	808	++	
Tibasosa (Boyacá), Coomproriente	3.000	3.000	3.000	=		Rionegro (Antioquia)	1.300	1.600	1.463	-	
Tuluá (Valle del Cauca)	2.400	2.800	2.600	-		Sincelejo, Nuevo Mercado	950	1.125	1.017	-	
Tunja, Complejo de Servicios del Sur	2.300	2.700	2.475	-		Tibasosa (Boyacá), Coomproriente	1.200	1.300	1.288	+	
Valledupar, Mercabastos	3.200	3.400	3.244	+		Tunja, Complejo de Servicios del Sur	1.000	1.100	1.053	-	
Villavicencio, CAV	2.200	2.600	2.408	-		Valledupar, Mercabastos	1.136	1.364	1.205	+	
Yopal (Casanare)	3.500	3.750	3.667	-		Valledupar, Mercado Nuevo	1.000	1.080	1.042	-	
						Villavicencio, CAV	920	1.000	982	-	
						Yopal (Casanare)	1.160	1.200	1.180	+	
<b>Naranja común</b>						<b>Papaya hawaiana</b>					
Arauca (Arauca)	1.087	1.457	1.244	-		Medellín, Central Mayorista de Antioquia	1.786	1.964	1.845	+	
Barranquilla, Barranquillita	860	860	860	+							
Chiquinquirá (Boyacá)	500	500	500	+		<b>Papaya Maradol</b>					
Cúcuta, Cenabastos	833	1.000	898	-		Arauca (Arauca)	1.300	1.800	1.644	+	
Cúcuta, La Nueva Sexta	833	933	853	-		Armenia, Mercar	900	1.000	967	=	
Pamplona (Norte de Santander)	500	600	550	=		Bogotá, D.C., Corabastos	1.111	1.944	1.474	+++	
San Gil (Santander)	560	600	578	+		Bucaramanga, Centroabastos	1.200	1.200	1.200	++	
Santa Bárbara (Antioquia)	556	556	556	n.d.		Buenaventura (Valle del Cauca)	2.000	2.200	2.089	-	
Socorro (Santander)	480	520	507	=		Cali, Cavasa	1.200	1.200	1.200	+	
Sonsón (Antioquia)	400	500	450	=		Cali, Santa Helena	1.000	1.100	1.050	+	
Tunja, Complejo de Servicios del Sur	600	667	630	-		Cartago (Valle del Cauca)	1.200	1.500	1.413	-	
						Chiquinquirá (Boyacá)	833	1.333	1.037	-	
						Cúcuta, Cenabastos	1.300	1.400	1.353	-	
						Cúcuta, La Nueva Sexta	1.400	1.400	1.400	=	
						Duitama (Boyacá)	1.000	1.111	1.056	+	
						Ibagué, Plaza La 21	1.200	1.300	1.258	-	
						Ipiales (Nariño), Ipiales somos todos	1.700	1.800	1.783	+	
						La Ceja (Antioquia)	1.700	2.000	1.792	-	
						La Unión (Nariño)	1.200	1.200	1.200	-	
						Manizales, Centro Galerías	1.100	1.500	1.313	+	
						Medellín, Central Mayorista de Antioquia	1.600	2.100	1.891	++	
						Medellín, Plaza Minorista "José María Villa"	1.100	1.400	1.267	++	
						Neiva, Surabastos	1.500	1.600	1.567	-	
						Palmira (Valle del Cauca)	1.000	1.100	1.025	-	
						Pamplona (Norte de Santander)	1.200	1.600	1.483	-	

**Cuadro 3.** Mercados mayoristas. Precios de venta de frutas frescas (continuación)  
2021 (3 al 9 de abril)

Productos y mercados	Pesos por kilogramo				Tendencia	Productos y mercados	Pesos por kilogramo				Tendencia
	Mínimo	Máximo	Medio				Mínimo	Máximo	Medio		
<b>Papaya Maradol (continuación)</b>						<b>Patilla (continuación)</b>					
Pasto, El Potrerillo	1.500	1.500	1.500		+++	San Gil (Santander)	900	1.000	967		=
Pereira, La 41	1.100	1.300	1.217		++	Sincelejo, Nuevo Mercado	500	600	567		+
Pereira, Mercasa	1.200	1.400	1.258		+	Socorro (Santander)	900	1.000	967		=
Popayán, Plaza de mercado del barrio Bolívar	1.100	1.200	1.163		-	Tuluá (Valle del Cauca)	800	1.000	892		-
Rionegro (Antioquia)	2.000	2.200	2.067		+	Tunja, Complejo de Servicios del Sur	800	900	839		-
San Gil (Santander)	900	1.000	944		+	Valledupar, Mercado Nuevo	600	650	625		-
Socorro (Santander)	950	1.000	983		=	Villavicencio, CAV	900	1.000	929		-
Tibasosa (Boyacá), Coomproriente	833	1.111	965		++	<b>Patilla baby</b>					
Tuluá (Valle del Cauca)	900	1.100	1.000		=	Bogotá, D.C., Corabastos	1.500	2.000	1.717		++
Tunja, Complejo de Servicios del Sur	833	1.111	1.009		++	Bucaramanga, Centroabastos	1.500	1.500	1.500		=
Villavicencio, CAV	650	650	650		n.d.	Cali, Cavasa	1.400	1.500	1.448		-
<b>Papaya melona</b>						Medellín, Central Mayorista de Antioquia	1.600	2.200	1.927		+
Medellín, Central Mayorista de Antioquia	1.200	1.200	1.200		+	<b>Pera importada</b>					
<b>Papaya redonda</b>						Armenia, Mercar	5.500	5.750	5.667		=
Medellín, Central Mayorista de Antioquia	1.200	1.200	1.200		+	Bogotá, D.C., Corabastos	4.500	5.000	4.807		-
<b>Papaya tainung</b>						Bucaramanga, Centroabastos	4.500	4.750	4.625		-
Barranquilla, Barranquillita	1.000	1.000	1.000		=	Buenaventura (Valle del Cauca)	5.263	5.526	5.292		-
Bogotá, D.C., Corabastos	1.700	2.500	2.089		++	Cali, Cavasa	4.474	4.737	4.589		-
Cartagena, Bazurto	1.200	1.400	1.294		+	Cali, Santa Helena	4.737	5.000	4.825		-
Florencia (Caquetá)	1.300	1.400	1.350		=	Cartagena, Bazurto	5.263	6.842	5.877		-
Medellín, Central Mayorista de Antioquia	1.300	1.400	1.375		+	Cartago (Valle del Cauca)	4.737	5.789	5.184		+
Medellín, Plaza Minorista "José María Villa"	1.000	1.000	1.000		=	Chiquinquirá (Boyacá)	5.263	6.316	6.096		-
Santa Marta (Magdalena)	800	900	850		=	Cúcuta, Cenabastos	7.750	8.500	8.125		-
Sincelejo, Nuevo Mercado	800	833	828		+	Duitama (Boyacá)	5.789	6.316	6.053		-
Valledupar, Mercado Nuevo	800	900	808		+	Florencia (Caquetá)	6.737	6.737	6.737		-
Villavicencio, CAV	600	900	763		+++	Ibagué, Plaza La 21	5.000	5.789	5.252		-
<b>Patilla</b>						Ipiales (Nariño), Ipiales somos todos	4.211	4.211	4.211		-
Armenia, Mercar	800	800	800		=	La Unión (Nariño)	6.053	6.316	6.184		+
Barranquilla, Barranquillita	840	900	881		-	Manizales, Centro Galerías	4.500	5.250	4.969		-
Bogotá, D.C., Corabastos	800	1.000	917		-	Medellín, Central Mayorista de Antioquia	4.211	5.000	4.727		-
Bucaramanga, Centroabastos	800	850	844		-	Montería, Mercado del Sur	5.263	5.895	5.627		-
Cali, Cavasa	1.000	1.000	1.000		=	Neiva, Surabastos	5.167	5.833	5.488		-
Cali, Santa Helena	800	850	833		+	Palmira (Valle del Cauca)	4.737	5.000	4.895		-
Cartagena, Bazurto	600	700	639		+	Pamplona (Norte de Santander)	5.000	5.500	5.250		-
Cartago (Valle del Cauca)	800	1.200	1.000		=	Pasto, El Potrerillo	4.474	5.000	4.737		-
Cúcuta, Cenabastos	900	900	900		=	Pereira, La 41	4.500	4.750	4.625		-
Ibagué, Plaza La 21	800	800	800		++	Pereira, Mercasa	4.750	5.250	5.042		-
Medellín, Central Mayorista de Antioquia	600	700	675		+	Popayán, Plaza de mercado del barrio Bolívar	4.474	4.632	4.533		-
Medellín, Plaza Minorista "José María Villa"	600	800	700		=	Rionegro (Antioquia)	4.737	5.789	5.325		+
Montería, Mercado del Sur	600	700	663		-	San Gil (Santander)	6.250	6.500	6.333		-
Palmira (Valle del Cauca)	900	1.000	975		-	Sincelejo, Nuevo Mercado	4.750	5.000	4.917		-
Pasto, El Potrerillo	1.000	1.000	1.000		=	Tibasosa (Boyacá), Coomproriente	5.263	5.789	5.614		-
Pereira, La 41	1.000	1.000	1.000		=	Tuluá (Valle del Cauca)	5.526	5.789	5.658		-
Popayán, Plaza de mercado del barrio Bolívar	1.000	1.000	1.000		=	Tunja, Complejo de Servicios del Sur	4.842	5.526	5.099		-
Rionegro (Antioquia)	1.000	1.000	1.000		+	Valledupar, Mercado Nuevo	5.500	5.900	5.700		=
						Villavicencio, CAV	4.500	5.000	4.573		-
						Yopal (Casanare)	5.500	6.000	5.750		-

**Cuadro 3.** Mercados mayoristas. Precios de venta de frutas frescas (continuación)  
2021 (3 al 9 de abril)

Productos y mercados	Pesos por kilogramo				Tendencia	Productos y mercados	Pesos por kilogramo				Tendencia
	Mínimo	Máximo	Medio				Mínimo	Máximo	Medio		
<b>Pera nacional</b>						<b>Piña perolera (continuación)</b>					
Bogotá, D.C., Corabastos	1.522	1.739	1.649	-		Santa Marta (Magdalena)	1.360	1.400	1.373	-	
Bucaramanga, Centroabastos	1.400	2.200	1.689	n.d.		Socorro (Santander)	867	900	878	=	
Chiquinquirá (Boyacá)	1.217	1.522	1.326	-		Tibasosa (Boyacá), Coomproriente	833	867	838	+	
Medellín, Central Mayorista de Antioquia	1.875	2.083	1.944	+		Tunja, Complejo de Servicios del Sur	1.067	1.167	1.111	+	
San Gil (Santander)	1.920	4.800	3.258	n.d.		Valledupar, Mercabastos	1.400	1.600	1.433	+	
Socorro (Santander)	2.400	2.400	2.400	n.d.		<b>Pitahaya</b>					
Tibasosa (Boyacá), Coomproriente	1.391	1.522	1.495	-		Arauca (Arauca)	7.000	9.000	7.889	+	
Tunja, Complejo de Servicios del Sur	1.304	1.522	1.371	-		Bogotá, D.C., Corabastos	8.000	10.000	9.375	n.d.	
<b>Piña gold</b>						Bucaramanga, Centroabastos	7.000	9.500	8.521	++	
Armenia, Mercar	1.600	1.700	1.667	=		Cúcuta, Cenabastos	6.000	7.000	6.556	+	
Bogotá, D.C., Corabastos	1.636	2.000	1.873	+++		Ibagué, Plaza La 21	5.000	6.000	5.667	++	
Bucaramanga, Centroabastos	1.400	1.500	1.450	++		Medellín, Central Mayorista de Antioquia	6.500	7.000	6.667	+++	
Buenaventura (Valle del Cauca)	1.700	1.900	1.800	+		Neiva, Surabastos	8.500	9.000	8.750	++	
Cali, Cavasa	1.200	1.300	1.271	+		Tibasosa (Boyacá), Coomproriente	7.000	8.000	7.667	+	
Cali, Santa Helena	1.200	1.200	1.200	+		Tunja, Complejo de Servicios del Sur	5.300	6.000	5.658	-	
Cartago (Valle del Cauca)	1.600	1.800	1.683	++		Villavicencio, CAV	8.000	10.000	8.958	+++	
Chiquinquirá (Boyacá)	1.636	1.818	1.758	+		<b>Tangelo</b>					
Cúcuta, Cenabastos	1.300	1.500	1.381	-		Bogotá, D.C., Corabastos	2.000	2.800	2.456	+++	
Duitama (Boyacá)	1.500	1.700	1.600	=		Bucaramanga, Centroabastos	2.000	2.080	2.020	-	
Ibagué, Plaza La 21	1.400	1.700	1.579	++		Cartago (Valle del Cauca)	1.500	2.000	1.733	-	
La Unión (Nariño)	2.500	2.500	2.500	=		Manizales, Centro Galerías	1.200	1.500	1.333	=	
Manizales, Centro Galerías	1.300	1.500	1.417	+		Medellín, Central Mayorista de Antioquia	2.400	2.800	2.577	+	
Medellín, Central Mayorista de Antioquia	1.700	1.900	1.754	+++		Pereira, Mercasa	1.500	2.200	1.708	++	
Medellín, Plaza Minorista "José María Villa"	1.200	1.800	1.473	++		Rionegro (Antioquia)	2.000	3.000	2.513	-	
Neiva, Surabastos	1.500	1.700	1.600	+		Tibasosa (Boyacá), Coomproriente	2.200	2.400	2.350	+	
Palmira (Valle del Cauca)	1.300	1.400	1.325	++		Tunja, Complejo de Servicios del Sur	2.000	2.200	2.084	-	
Pasto, El Potrerillo	1.000	1.000	1.000	=		Villavicencio, CAV	1.739	2.174	1.965	++	
Pereira, La 41	1.600	1.800	1.725	-		<b>Tomate de árbol</b>					
Pereira, Mercasa	1.300	1.700	1.592	+		Arauca (Arauca)	2.364	3.045	2.783	+	
Rionegro (Antioquia)	1.800	2.300	1.992	+++		Armenia, Mercar	2.200	2.240	2.227	-	
Tibasosa (Boyacá), Coomproriente	1.700	1.700	1.700	=		Barranquilla, Barranquillita	2.000	2.200	2.058	+	
Tuluá (Valle del Cauca)	1.200	1.500	1.333	+		Barranquilla, Granabastos	2.000	2.300	2.133	+	
Tunja, Complejo de Servicios del Sur	1.250	1.400	1.333	+		Bogotá, D.C., Corabastos	1.800	2.200	1.956	+	
<b>Piña manzana</b>						Bucaramanga, Centroabastos	2.000	2.320	2.095	+	
Cali, Santa Helena	1.000	1.000	1.000	=		Buenaventura (Valle del Cauca)	2.300	3.200	2.822	++	
Popayán, Plaza de mercado del barrio Bolívar	1.500	1.600	1.567	=		Cali, Cavasa	2.500	2.600	2.544	+++	
<b>Piña perolera</b>						Cali, Santa Helena	2.300	2.400	2.350	+++	
Barranquilla, Barranquillita	1.280	1.400	1.333	+		Cartagena, Bazurto	2.400	3.000	2.744	+++	
Barranquilla, Granabastos	1.200	1.320	1.236	+		Cartago (Valle del Cauca)	2.200	2.500	2.350	+	
Bogotá, D.C., Corabastos	1.000	1.250	1.120	+++		Chiquinquirá (Boyacá)	1.739	1.957	1.884	-	
Bucaramanga, Centroabastos	800	833	817	+		Cúcuta, Cenabastos	2.200	2.200	2.200	-	
Chiquinquirá (Boyacá)	900	1.000	950	+		Duitama (Boyacá)	1.957	2.174	2.098	+	
Cúcuta, Cenabastos	833	1.000	874	-		El Santuario (Antioquia)	1.500	1.600	1.588	n.d.	
Florencia (Caquetá)	1.429	1.429	1.429	=		Florencia (Caquetá)	2.240	2.400	2.320	-	
Montería, Mercado del Sur	1.200	1.200	1.200	n.d.		Ibagué, Plaza La 21	2.000	2.240	2.038	+	
Pamplona (Norte de Santander)	1.000	1.200	1.144	-		Ipiales (Nariño), Ipiales somos todos	1.767	2.250	2.140	-	
San Gil (Santander)	833	867	856	=		La Ceja (Antioquia)	1.500	1.600	1.525	-	
						La Unión (Antioquia)	1.400	1.500	1.458	-	
						Manizales, Centro Galerías	1.680	1.920	1.875	++	

**Cuadro 3.** Mercados mayoristas. Precios de venta de frutas frescas (continuación)  
2021 (3 al 9 de abril)

Productos y mercados	Pesos por kilogramo				Tendencia	Productos y mercados	Pesos por kilogramo				Tendencia
	Mínimo	Máximo	Medio				Mínimo	Máximo	Medio		
<b>Tomate de árbol (continuación)</b>						<b>Uva Isabela (continuación)</b>					
Marinilla (Antioquia)	1.500	1.600	1.538	-		Bucaramanga, Centroabastos	2.560	2.560	2.560	-	
Medellín, Central Mayorista de Antioquia	1.700	2.000	1.865	+		Cali, Cavasa	1.760	1.840	1.772	+	
Medellín, Plaza Minorista "José María Villa"	1.800	2.300	1.958	-		Cali, Santa Helena	2.000	2.080	2.027	=	
Montería, Mercado del Sur	1.720	2.000	1.900	+		Chiquinquirá (Boyacá)	2.400	3.200	2.767	-	
Neiva, Surabastos	2.000	2.200	2.083	+		Cúcuta, Cenabastos	4.000	4.400	4.267	+	
Palmira (Valle del Cauca)	2.700	2.800	2.750	+++		Duitama (Boyacá)	2.400	2.560	2.507	+	
Pamplona (Norte de Santander)	2.083	2.083	2.083	+		Ibagué, Plaza La 21	2.240	2.800	2.450	+	
Pasto, El Potrerillo	2.000	2.100	2.038	-		Ipiales (Nariño), Ipiales somos todos	2.080	2.240	2.193	+	
Peñol (Antioquia)	1.300	1.500	1.421	-		La Unión (Nariño)	3.040	3.200	3.120	+	
Pereira, La 41	2.000	2.200	2.133	+		Medellín, Central Mayorista de Antioquia	2.600	3.000	2.850	-	
Pereira, Mercasa	1.800	2.200	1.933	=		Neiva, Surabastos	1.800	1.800	1.800	++	
Popayán, Plaza de mercado del barrio Bolívar	1.504	1.568	1.536	-		Palmira (Valle del Cauca)	1.600	1.760	1.640	-	
Rionegro (Antioquia)	1.500	1.800	1.625	+		Pamplona (Norte de Santander)	2.800	3.400	3.100	-	
San Gil (Santander)	2.200	2.280	2.227	-		Pasto, El Potrerillo	2.080	2.400	2.220	-	
San Vicente (Antioquia)	1.400	1.500	1.475	+		Popayán, Plaza de mercado del barrio Bolívar	1.920	2.000	1.990	-	
Santa Marta (Magdalena)	2.320	2.320	2.320	=		Rionegro (Antioquia)	2.600	3.400	3.167	+	
Sincelejo, Nuevo Mercado	1.880	2.160	1.990	+		San Gil (Santander)	2.720	2.880	2.827	-	
Socorro (Santander)	2.080	2.200	2.120	+		Sincelejo, Nuevo Mercado	2.667	3.000	2.921	-	
Sonsón (Antioquia)	1.300	1.500	1.400	+		Socorro (Santander)	2.720	2.880	2.800	-	
Tibasosa (Boyacá), Coomproriente	1.957	2.174	2.125	+		Tibasosa (Boyacá), Coomproriente	1.920	2.080	2.000	-	
Tuluá (Valle del Cauca)	1.800	2.800	2.378	+		Tuluá (Valle del Cauca)	2.000	2.240	2.107	-	
Tunja, Complejo de Servicios del Sur	1.826	1.957	1.906	-		Tunja, Complejo de Servicios del Sur	2.720	2.960	2.827	-	
Valledupar, Mercabastos	2.200	2.600	2.417	++		Villavicencio, CAV	2.667	3.333	2.993	+	
Villavicencio, CAV	2.400	2.800	2.500	+							
Yopal (Casanare)	2.200	2.400	2.333	-							
<b>Uchuva con cáscara</b>						<b>Uva red globe nacional</b>					
Bogotá, D.C., Corabastos	2.800	3.500	3.145	+		Armenia, Mercar	4.160	4.480	4.329	-	
Bucaramanga, Centroabastos	4.000	5.000	4.533	=		Bogotá, D.C., Corabastos	4.091	5.556	4.839	+	
Cúcuta, Cenabastos	3.500	3.500	3.500	+		Bucaramanga, Centroabastos	4.667	5.333	5.000	-	
Ibagué, Plaza La 21	2.400	2.800	2.533	-		Cali, Cavasa	4.444	4.778	4.583	+	
Medellín, Central Mayorista de Antioquia	3.000	3.500	3.125	-		Cali, Santa Helena	3.733	4.000	3.911	+	
San Gil (Santander)	1.900	2.000	1.933	n.d.		Cartagena, Bazurto	4.800	5.500	5.100	+	
						Cartago (Valle del Cauca)	4.800	5.500	5.017	+	
						Ibagué, Plaza La 21	4.800	5.440	5.040	++	
						Manizales, Centro Galerías	4.000	4.400	4.200	++	
						Medellín, Central Mayorista de Antioquia	4.111	5.111	4.752	+	
						Montería, Mercado del Sur	5.222	5.556	5.361	-	
						Pasto, El Potrerillo	2.560	2.720	2.640	+	
						Pereira, Mercasa	3.800	5.000	4.267	+	
						Popayán, Plaza de mercado del barrio Bolívar	4.474	4.579	4.493	++	
						Rionegro (Antioquia)	4.778	5.111	4.967	+	
						San Gil (Santander)	4.091	4.545	4.222	-	
						Socorro (Santander)	3.818	4.091	3.955	-	
						Tuluá (Valle del Cauca)	3.800	4.800	4.278	++	
						Villavicencio, CAV	4.091	5.625	4.880	+	
						<b>Uva roja</b>					
						Florencia (Caquetá)	6.200	6.200	6.200	-	
						Ipiales (Nariño), Ipiales somos todos	3.889	4.222	4.031	+	
						La Unión (Nariño)	3.360	3.600	3.480	-	
						Neiva, Surabastos	5.300	5.800	5.556	+	

## PRECIOS MAYORISTAS

**Cuadro 3.** Mercados mayoristas. Precios de venta de frutas frescas (conclusión)  
2021 (3 al 9 de abril)

Productos y mercados	Pesos por kilogramo				Tendencia	Productos y mercados	Pesos por kilogramo				Tendencia
	Mínimo	Máximo	Medio	Precios			Mínimo	Máximo	Medio	Precios	
<b>Uva roja (continuación)</b>						<b>Uva verde (continuación)</b>					
Pereira, Mercasa	8.889	9.444	9.259		=	Cúcuta, Cenabastos	7.778	8.333	8.056		-
Sincelejo, Nuevo Mercado	4.800	4.800	4.800		++	Florencia (Caquetá)	6.200	6.200	6.200		-
Tibasosa (Boyacá), Coompro Oriente	3.040	3.200	3.160		=	Medellín, Central Mayorista de Antioquia	6.667	7.444	6.927		-
<b>Uva verde</b>						Neiva, Surabastos	7.500	9.500	8.683		n.d.
Bogotá, D.C., Corabastos	6.111	6.667	6.370		-	San Gil (Santander)	5.000	5.455	5.152		-
Cartago (Valle del Cauca)	5.600	6.000	5.733		=	Tunja, Complejo de Servicios del Sur	5.636	6.182	5.879		+

## TENDENCIAS

--- Variación mayor al -20 %	- Variación entre 0 % y -10 %	+ Variación entre 0 % y 10 %	+++ Variación mayor al 20 %
-- Variación entre -10 % y -20 %	= Variación igual a 0 %	++ Variación entre 10 % y 20 %	n. d. No determinado



## TUBÉRCULOS, RAÍCES Y PLÁTANOS

### Poca producción de papa capira

A lo largo de la presente semana se incrementaron los precios de la papa capira en veintidós de los veintiséis mercados donde se negoció este producto. Según los comerciantes, este comportamiento se debió al bajo nivel productivo por el que están atravesando los cultivos en Marinilla, San Pedro de los Milagros, La Unión (Antioquia), Ipiales, Pasto (Nariño) y Boyacá. En Pasto y Pereira, por ejemplo, el kilo se vendió a \$1.255 y a \$1.600, respectivamente.

También subieron las cotizaciones mayoristas del plátano hartón verde, las papas única, parda pastusa, criolla limpia, superior y suprema y la yuca criolla. En el caso del plátano hartón verde el incremento estuvo asociado a que la cantidad de producto de primera calidad oriundo de Los Córdoba, Moñitos, Tierralta (Córdoba), San Juan de Urabá (Antioquia), Saravena (Arauca), Rovira, Líbano (Tolima), Pereira, Belalcazar (Risaralda), Villavicencio, Granada, El Castillo y El Dorado (Meta) no fue suficiente para cubrir los requerimientos de la demanda. El anterior comportamiento se presentó en veintiséis de los treinta y ocho mercados donde se vendió a lo largo de la presente semana. En Armenia y Valledupar, por ejemplo, el incremento superó el 20,00%, ofreciéndose el kilo a \$717 y a \$1.463, respectivamente.

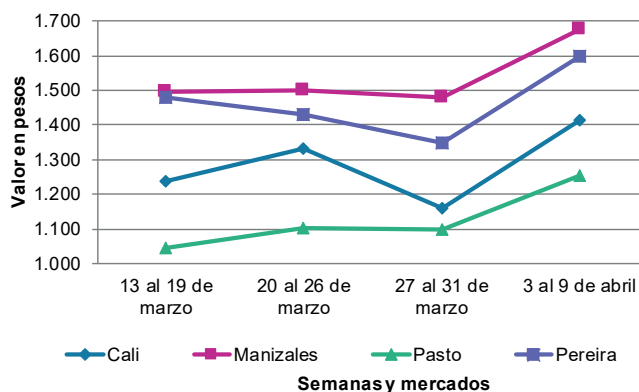
De la misma forma, aumentaron los precios de la papa única, esta vez en veintiún de los veintitrés mercados donde se vendió a lo largo de la semana. Los comerciantes informaron que el anterior comportamiento se debió a las menores labores de recolección en Cerrito

(Santander), Chitagá (Norte de Santander), Tunja, Sogamoso (Boyacá), Túquerres y Potosí (Nariño) durante la semana santa. En Pasto y en Santa Helena en Cali, por ejemplo, el kilo se comercializó a \$1.205 y a \$1.425, respectivamente, 23,08%, en promedio, más que la semana inmediatamente anterior.

Así mismo, subió la cotización de la papa criolla limpia pues las lluvias en las zonas productoras de Marinilla, San Vicente Ferrer, El Santuario (Antioquia), Une, Fosca Chipaque, Quetame, Ubaque, Cáqueza (Cundinamarca), Ventaquemada, Samacá, Toca, Tunja, Belén (Boyacá), Barragán, Tuluá (Valle del Cauca), Túquerres e Ipiales (Nariño) dificultaron la recolección. El alza se observó en veinticinco de los cuarenta y un mercados donde se comercializó. En Cavasa en Cali y en Mercasa en Pereira, por ejemplo, el aumento fue superior al 28,00%, ofreciéndose el kilo a \$3.506 y a \$3.677, respectivamente.

Igualmente, aumentó el precio mayorista de la yuca criolla en doce de los diecisiete mercados donde se negoció la raíz. Los comerciantes afirmaron que esto obedeció a una menor producción en Canalete, Tierralta (Córdoba), Tibú (Norte de Santander), Saravena (Arauca), Clemencia (Bolívar), San Onofre, (Sucre), Plato y Ariguaní (Magdalena), donde están finalizando las cosechas. En Valledupar y Bucaramanga, por ejemplo, el kilo se vendió a \$608 y \$932, respectivamente, 3,80% en promedio más que la semana inmediatamente anterior.

**Gráfico 5.** Comportamiento de los precios de la papa capira 2021 (13 de marzo al 9 de abril)



Fuente: DANE, Sipsa.

# BOLETÍN SEMANAL PRECIOS MAYORISTAS

**Cuadro 4.** Mercados mayoristas. Precios de venta de tubérculos, raíces y plátanos 2021 (3 al 9 de abril)

Productos y mercados	Pesos por kilogramo				Tendencia	Productos y mercados	Pesos por kilogramo				Tendencia
	Mínimo	Máximo	Medio				Mínimo	Máximo	Medio		
<b>Arracacha amarilla</b>						<b>Papa Betina</b>					
Arauca (Arauca)	1.700	2.200	1.900	=		Buenaventura (Valle del Cauca)	1.240	1.600	1.384	++	
Bogotá, D.C., Corabastos	833	1.333	1.040	+		Cali, Cavasa	1.060	1.400	1.208	++	
Bucaramanga, Centroabastos	960	1.520	1.164	=		Ipiales (Nariño), Centro de acopio	900	1.100	1.015	++	
Buenaventura (Valle del Cauca)	1.840	2.000	1.929	+		Tunja, Complejo de Servicios del Sur	1.360	1.540	1.466	+	
Cali, Cavasa	1.083	1.250	1.160	++		<b>Papa capira</b>					
Cali, Santa Helena	1.083	1.083	1.083	+		Buenaventura (Valle del Cauca)	1.440	1.700	1.538	+	
Chiquinquirá (Boyacá)	1.167	1.417	1.319	+		Cali, Cavasa	1.300	1.560	1.416	++	
Cúcuta, Cenabastos	1.100	1.600	1.311	-		Cali, Santa Helena	1.460	1.500	1.480	++	
Duitama (Boyacá)	917	1.000	944	-		Cartago (Valle del Cauca)	1.300	1.560	1.443	++	
Florencia (Cauquetá)	1.440	1.440	1.440	-		El Carmen de Viboral (Antioquia)	1.900	1.900	1.900	-	
Ibagué, Plaza La 21	640	800	720	-		El Santuario (Antioquia)	1.900	2.200	2.042	+	
Neiva, Surabastos	960	1.120	1.040	-		Ipiales (Nariño), Centro de acopio	1.050	1.300	1.156	+++	
Palmira (Valle del Cauca)	1.167	1.250	1.222	=		Ipiales (Nariño), Ipiales somos todos	1.100	1.300	1.221	++	
Pamplona (Norte de Santander)	600	1.000	833	-		La Ceja (Antioquia)	2.000	2.300	2.163	+	
Popayán, Plaza de mercado del barrio Bolívar	1.360	1.440	1.410	-		La Unión (Antioquia)	1.750	1.900	1.833	-	
San Gil (Santander)	1.360	1.600	1.467	-		Manizales, Centro Galerías	1.440	1.900	1.675	++	
Tibasosa (Boyacá), Coomproriente	1.083	1.333	1.208	-		Marinilla (Antioquia)	1.800	2.100	1.919	++	
Tunja, Complejo de Servicios del Sur	700	1.083	857	-		Medellín, Central Mayorista de Antioquia	1.900	2.300	2.129	+	
Valledupar, Mercabastos	2.000	2.400	2.111	+		Medellín, Plaza Minorista "José María Villa"	2.000	2.300	2.133	++	
Villavicencio, CAV	1.400	1.800	1.583	-		Montería, Mercado del Sur	2.200	2.400	2.293	+	
Yopal (Casanares)	1.667	1.833	1.722	+		Palmira (Valle del Cauca)	1.300	1.320	1.307	+	
<b>Arracacha blanca</b>						Pasto, El Potrerillo	1.200	1.340	1.255	++	
Armenia, Mercar	1.133	1.267	1.180	-		Peñol (Antioquia)	2.000	2.200	2.050	+	
Cartago (Valle del Cauca)	1.083	1.333	1.194	=		Pereira, La 41	1.560	1.640	1.600	++	
Ipiales (Nariño), Ipiales somos todos	360	400	387	-		Pereira, Mercasa	1.360	1.600	1.460	+	
Manizales, Centro Galerías	968	1.129	1.022	=		Popayán, Plaza de mercado del barrio Bolívar	1.300	1.560	1.420	+	
Medellín, Central Mayorista de Antioquia	1.500	2.500	1.871	+++		Rionegro (Antioquia)	1.800	2.300	2.052	+	
Medellín, Plaza Minorista "José María Villa"	2.500	3.000	2.667	+++		San Vicente (Antioquia)	1.900	2.000	1.975	+	
Pasto, El Potrerillo	600	640	610	-		Santa Bárbara (Antioquia)	2.000	2.200	2.050	+	
Pereira, La 41	1.167	1.250	1.188	+		Sonsón (Antioquia)	2.000	2.000	2.000	-	
Pereira, Mercasa	1.167	1.333	1.260	+		Tuluá (Valle del Cauca)	1.240	1.240	1.240	=	
Tuluá (Valle del Cauca)	1.083	1.167	1.111	=		<b>Papa criolla limpia</b>					
<b>Ñame criollo</b>						Arauca (Arauca)	3.750	4.167	4.051	-	
Montería, Mercado del Sur	860	1.000	945	-		Armenia, Mercar	3.250	3.667	3.407	+	
Sincelejo, Nuevo Mercado	1.200	1.400	1.333	-		Barranquilla, Granabastos	3.960	4.440	4.204	-	
<b>Ñame diamante</b>						Bogotá, D.C., Corabastos	3.556	6.444	4.856	+	
Montería, Mercado del Sur	480	520	493	-		Bucaramanga, Centroabastos	2.600	4.900	3.434	-	
Sincelejo, Nuevo Mercado	600	600	600	=		Cali, Cavasa	3.400	3.600	3.506	+++	
Valledupar, Mercabastos	800	900	819	-		Cali, Santa Helena	3.000	3.200	3.050	+++	
<b>Ñame espino</b>						Cartago (Valle del Cauca)	3.400	4.000	3.633	++	
Barranquilla, Barranquillita	1.200	1.320	1.268	-		Cúcuta, Cenabastos	2.200	3.300	2.692	-	
Barranquilla, Granabastos	1.200	1.240	1.213	=		Duitama (Boyacá)	3.400	3.600	3.533	-	
Cartagena, Bazurto	1.000	1.100	1.031	+		El Carmen de Viboral (Antioquia)	3.000	3.000	3.000	=	
Montería, Mercado del Sur	660	960	800	-		El Santuario (Antioquia)	2.200	3.400	2.950	+	
Sincelejo, Nuevo Mercado	1.000	1.100	1.092	+		Florencia (Cauquetá)	2.600	2.600	2.600	-	
Valledupar, Mercabastos	1.100	1.200	1.164	-		Ibagué, Plaza La 21	3.000	4.400	3.483	++	
						Ipiales (Nariño), Ipiales somos todos	2.000	2.000	2.000	+++	
						La Ceja (Antioquia)	3.000	4.000	3.333	+	

**Cuadro 4.** Mercados mayoristas. Precios de venta de tubérculos, raíces y plátanos (continuación)  
2021 (3 al 9 de abril)

Productos y mercados	Pesos por kilogramo				Tendencia	Productos y mercados	Pesos por kilogramo				Tendencia
	Mínimo	Máximo	Medio	Precios			Mínimo	Máximo	Medio	Precios	
<b>Papa criolla limpia (continuación)</b>						<b>Papa nevada (continuación)</b>					
La Unión (Antioquia)	2.300	3.600	2.900		+++	Marinilla (Antioquia)	1.800	2.000	1.933		+
La Unión (Nariño)	1.600	1.700	1.625		+	Medellín, Central Mayorista de Antioquia	1.800	2.200	2.000		+
Manizales, Centro Galerías	3.125	3.750	3.464		-	Peñol (Antioquia)	2.000	2.200	2.067		+
Marinilla (Antioquia)	2.400	4.000	3.167		+++	Pereira, Mercasa	2.600	2.800	2.661		+
Medellín, Central Mayorista de Antioquia	2.400	4.000	3.073		+	Rionegro (Antioquia)	2.000	2.500	2.175		+
Medellín, Plaza Minorista "José María Villa"	2.700	4.000	3.383		+	San Vicente (Antioquia)	2.000	2.200	2.125		+
Montería, Mercado del Sur	3.300	4.500	3.908		+						
Neiva, Surabastos	3.400	3.900	3.675		+	<b>Papa parda pastusa</b>					
Pamplona (Norte de Santander)	1.600	2.200	1.889		-	Arauca (Arauca)	1.600	2.000	1.809		+
Pereira, La 41	3.600	3.640	3.613		++	Armenia, Mercar	1.360	1.520	1.420		+
Pereira, Mercasa	3.600	3.800	3.677		+++	Bogotá, D.C., Corabastos	1.600	2.000	1.833		++
Rionegro (Antioquia)	2.500	4.500	3.285		++	Bucaramanga, Centroabastos	1.700	1.900	1.804		+
San Gil (Santander)	3.500	4.000	3.811		+	Bucaramanga, Mercados del centro	2.000	2.100	2.050		++
San Vicente (Antioquia)	3.000	3.000	3.000		=	Cali, Cavasa	1.260	1.500	1.383		++
Santa Bárbara (Antioquia)	3.200	3.300	3.225		n.d.	Cartago (Valle del Cauca)	1.400	1.500	1.450		+
Santa Marta (Magdalena)	4.400	4.500	4.450		=	Chiquinquirá (Boyacá)	1.600	1.800	1.650		++
Sincelejo, Nuevo Mercado	3.300	4.000	3.642		-	Cúcuta, Cenabastos	1.800	2.000	1.872		+
Socorro (Santander)	3.500	3.600	3.567		++	Florencia (Caquetá)	1.600	1.600	1.600		++
Sonsón (Antioquia)	2.800	3.000	2.900		+++	Ipiiales (Nariño), Centro de acopio	1.000	1.300	1.094		++
Tibasosa (Boyacá), Coomproorient	4.000	4.200	4.050		++	La Unión (Nariño)	1.200	1.200	1.200		n.d.
Tunja, Complejo de Servicios del Sur	3.400	3.600	3.461		-	Manizales, Centro Galerías	1.300	1.400	1.350		+
Valledupar, Mercabastos	4.000	5.200	4.567		-	Pamplona (Norte de Santander)	1.700	1.800	1.746		++
Valledupar, Mercado Nuevo	4.000	5.200	4.600		-	Pereira, La 41	1.560	1.600	1.587		+++
Villavicencio, CAV	2.600	3.600	3.067		+	Pereira, Mercasa	1.280	1.520	1.425		++
Yopal (Casanare)	4.167	4.375	4.271		=	Popayán, Plaza de mercado del barrio Bolívar	1.500	1.560	1.535		++
						San Gil (Santander)	1.600	1.840	1.724		+
						Socorro (Santander)	1.700	1.800	1.733		+
						Yopal (Casanare)	1.875	1.979	1.927		+
<b>Papa criolla sucia</b>						<b>Papa Puracé</b>					
Barranquilla, Barranquillita	4.100	4.400	4.260		-	La Unión (Antioquia)	1.550	1.800	1.667		-
Bogotá, D.C., Corabastos	2.800	5.400	3.818		-	Sincelejo, Nuevo Mercado	2.100	2.200	2.133		+
Cali, Cavasa	3.000	3.100	3.006		+++						
Chiquinquirá (Boyacá)	2.000	2.800	2.300		+	<b>Papa roja peruana</b>					
Ipiiales (Nariño), Centro de acopio	1.400	1.600	1.488		+++	Ipiiales (Nariño), Centro de acopio	1.000	1.100	1.025		++
Palmira (Valle del Cauca)	2.200	2.300	2.275		+++						
Pasto, El Potrerillo	1.500	1.600	1.575		+++	<b>Papa rubi</b>					
Popayán, Plaza de mercado del barrio Bolívar	2.083	2.250	2.177		-	Bogotá, D.C., Corabastos	1.500	1.700	1.609		++
Tuluá (Valle del Cauca)	2.167	3.000	2.694		++	Pereira, La 41	1.500	1.660	1.567		+
Tunja, Complejo de Servicios del Sur	2.400	2.700	2.544		-	Pereira, Mercasa	1.360	1.560	1.488		+
						Santa Marta (Magdalena)	1.760	1.800	1.787		-
						Tunja, Complejo de Servicios del Sur	1.400	1.540	1.484		+
<b>Papa ICA-Huila</b>						<b>Papa R-12 negra</b>					
La Unión (Nariño)	1.100	1.200	1.150		+	Bogotá, D.C., Corabastos	1.500	1.800	1.653		+
						Cartago (Valle del Cauca)	1.400	1.560	1.465		+
<b>Papa Morasurco</b>						Manizales, Centro Galerías	1.440	1.900	1.675		++
Ipiiales (Nariño), Centro de acopio	700	700	700		=	Medellín, Central Mayorista de Antioquia	1.500	2.000	1.712		+
La Unión (Nariño)	1.200	1.300	1.225		-						
Pasto, El Potrerillo	960	1.200	1.085		+++						
<b>Papa nevada</b>											
Cartago (Valle del Cauca)	2.313	2.500	2.396		=						
El Carmen de Viboral (Antioquia)	2.000	2.000	2.000		=						
El Santuario (Antioquia)	1.800	2.100	2.017		+						

# BOLETÍN SEMANAL PRECIOS MAYORISTAS

**Cuadro 4.** Mercados mayoristas. Precios de venta de tubérculos, raíces y plátanos (continuación)  
2021 (3 al 9 de abril)

Productos y mercados	Pesos por kilogramo				Tendencia	Productos y mercados	Pesos por kilogramo				Tendencia
	Mínimo	Máximo	Medio				Mínimo	Máximo	Medio		
<b>Papa R-12 roja</b>						<b>Papa única (continuación)</b>					
Bogotá, D.C., Corabastos	1.500	1.800	1.653		+	Ipiales (Nariño), Centro de acopio	1.000	1.200	1.100	+++	
Tunja, Complejo de Servicios del Sur	1.400	1.540	1.484		+	La Unión (Nariño)	1.140	1.200	1.185	+	
<b>Papa sabanera</b>						Manizales, Centro Galerías	1.280	1.280	1.280	n.d.	
Bogotá, D.C., Corabastos	2.600	3.000	2.738		++	Neiva, Surabastos	1.260	1.520	1.423	++	
Florencia (Cauquetá)	1.600	1.600	1.600		++	Pamplona (Norte de Santander)	1.500	1.700	1.564	+	
<b>Papa superior</b>						Pasto, El Potrerillo	1.160	1.240	1.205	+++	
Bogotá, D.C., Corabastos	1.600	1.900	1.751		++	Pereira, La 41	1.500	1.700	1.578	+	
Chiquinquirá (Boyacá)	1.600	1.800	1.667		++	Pereira, Mercasa	1.300	1.500	1.408	+	
Cúcuta, Cenabastos	1.800	2.000	1.872		+	Popayán, Plaza de mercado del barrio Bolívar	1.300	1.360	1.313	++	
Duitama (Boyacá)	1.700	1.740	1.713		++	Tunja, Complejo de Servicios del Sur	1.420	1.540	1.487	+	
Florencia (Cauquetá)	1.600	1.600	1.600		++	Valledupar, Mercabastos	1.600	1.800	1.698	+	
Ibagué, Plaza La 21	1.280	1.560	1.435		+	Valledupar, Mercado Nuevo	1.600	1.800	1.700	+	
Ipiales (Nariño), Centro de acopio	1.050	1.300	1.150		+++	<b>Plátano comino</b>					
Ipiales (Nariño), Ipiales somos todos	1.100	1.340	1.258		+++	Medellín, Central Mayorista de Antioquia	1.000	1.200	1.083	+	
Neiva, Surabastos	1.360	1.600	1.503		+++	Rionegro (Antioquia)	1.300	1.500	1.383	-	
Pamplona (Norte de Santander)	1.700	1.800	1.739		++	<b>Plátano dominico hartón maduro</b>					
Pasto, El Potrerillo	1.160	1.260	1.210		++	Manizales, Centro Galerías	800	1.000	875	+	
Tibasosa (Boyacá), Coomproriente	1.500	1.600	1.578		-	Pereira, La 41	700	900	817	++	
Tunja, Complejo de Servicios del Sur	1.440	1.600	1.537		+	Pereira, Mercasa	800	1.000	925	+	
Villavicencio, CAV	1.600	1.800	1.684		+	<b>Plátano dominico hartón verde</b>					
<b>Papa suprema</b>						Armenia, Retiro	600	650	628	++	
Armenia, Retiro	1.360	1.500	1.418		+	Cartago (Valle del Cauca)	800	1.200	1.025	+++	
Bogotá, D.C., Corabastos	1.500	1.700	1.645		++	Manizales, Centro Galerías	800	1.000	875	+	
Buenaventura (Valle del Cauca)	1.300	1.700	1.457		++	Pereira, La 41	700	900	817	++	
Cali, Cavasa	1.160	1.500	1.330		++	Pereira, Mercasa	800	1.000	925	+	
Cali, Santa Helena	1.400	1.500	1.475		+++	<b>Plátano dominico verde</b>					
Ipiales (Nariño), Centro de acopio	1.000	1.200	1.050		+++	Medellín, Central Mayorista de Antioquia	500	800	698	++	
La Unión (Nariño)	1.100	1.200	1.150		+	Santa Bárbara (Antioquia)	333	400	358	+++	
Palmira (Valle del Cauca)	1.300	1.360	1.315		+	Sonsón (Antioquia)	1.000	1.000	1.000	++	
Popayán, Plaza de mercado del barrio Bolívar	1.100	1.160	1.133		+	<b>Plátano guineo</b>					
Tuluá (Valle del Cauca)	1.200	2.000	1.607		+++	Bogotá, D.C., Corabastos	1.200	1.600	1.407	+	
<b>Papa tocarreña</b>						Cartago (Valle del Cauca)	800	1.200	1.050	=	
Tibasosa (Boyacá), Coomproriente	1.600	1.700	1.613		+	La Ceja (Antioquia)	500	900	667	+++	
Tunja, Complejo de Servicios del Sur	1.500	1.800	1.662		+	Medellín, Central Mayorista de Antioquia	700	1.200	992	+++	
<b>Papa única</b>						Medellín, Plaza Minorista "José María Villa"	700	1.200	946	+++	
Barranquilla, Barranquillita	1.500	1.720	1.610		-	Neiva, Surabastos	1.000	1.000	1.000	=	
Barranquilla, Granabastos	1.520	1.740	1.615		-	Peñol (Antioquia)	400	533	467	+	
Bogotá, D.C., Corabastos	1.400	1.700	1.579		++	Rionegro (Antioquia)	1.000	1.200	1.050	+++	
Bucaramanga, Centroabastos	1.520	1.700	1.610		+	Santa Bárbara (Antioquia)	267	400	350	+++	
Bucaramanga, Mercados del centro	1.800	1.900	1.850		++	Sonsón (Antioquia)	350	400	375	+	
Buenaventura (Valle del Cauca)	1.280	1.600	1.389		+	Villavicencio, CAV	1.333	2.000	1.775	-	
Cali, Cavasa	1.160	1.440	1.303		++	<b>Plátano hartón maduro</b>					
Cali, Santa Helena	1.400	1.500	1.425		+++	Armenia, Mercar	500	550	517	++	
Cartagena, Bazarito	1.640	1.800	1.724		+	Bogotá, D.C., Corabastos	1.500	1.750	1.652	-	
Cartago (Valle del Cauca)	1.600	1.800	1.700		+	Cúcuta, Cenabastos	1.300	1.400	1.311	-	
Cúcuta, Cenabastos	1.500	1.700	1.614		+						

**Cuadro 4.** Mercados mayoristas. Precios de venta de tubérculos, raíces y plátanos (continuación)  
2021 (3 al 9 de abril)

Productos y mercados	Pesos por kilogramo				Tendencia	Productos y mercados	Pesos por kilogramo				Tendencia
	Mínimo	Máximo	Medio				Mínimo	Máximo	Medio		
<b>Plátano hartón maduro</b>						<b>Plátano hartón verde ecuatoriano</b>					
<b>(continuación)</b>											
Ibagué, Plaza La 21	900	1.400	1.171		++	Ipiales (Nariño), Ipiales somos todos	1.000	1.067	1.033		++
Medellín, Central Mayorista de Antioquia	900	1.300	1.113		++	Pasto, El Potrerillo	933	1.000	958		+
Medellín, Plaza Minorista "José María Villa"	1.000	1.400	1.192		+	Popayán, Plaza de mercado del barrio Bolívar	1.133	1.167	1.158		++
Neiva, Surabastos	1.000	1.100	1.050		+	<b>Plátano hartón verde Eje Cafetero</b>					
Pereira, La 41	700	900	817		++	Medellín, Central Mayorista de Antioquia	1.200	1.400	1.310		-
Pereira, Mercasa	800	1.000	925		+	<b>Plátano hartón verde llanero</b>					
Tunja, Complejo de Servicios del Sur	1.250	1.400	1.333		-	Bogotá, D.C., Corabastos	1.850	2.000	1.969		-
<b>Plátano hartón verde</b>						<b>Ulluco</b>					
Arauca (Arauca)	1.100	1.800	1.467		+	Buenaventura (Valle del Cauca)	2.800	3.000	2.911		+
Armenia, Mercar	700	750	717		++	Cali, Cavasa	1.333	1.833	1.601		++
Armenia, Retiro	750	800	767		++	Ipiales (Nariño), Ipiales somos todos	1.667	1.833	1.759		-
Barranquilla, Barranquillita	1.200	1.200	1.200		++	Pasto, El Potrerillo	1.375	1.375	1.375		-
Bogotá, D.C., Corabastos	1.500	1.750	1.652		-	Popayán, Plaza de mercado del barrio Bolívar	1.417	1.500	1.448		+++
Bucaramanga, Centroabastos	1.440	1.600	1.530		+	<b>Yuca chirosa</b>					
Bucaramanga, Mercados del centro	1.440	1.520	1.467		=	Buenaventura (Valle del Cauca)	880	960	929		-
Cali, Cavasa	900	1.000	971		+	Ibagué, Plaza La 21	833	933	850		+
Cali, Santa Helena	1.000	1.000	1.000		+	La Ceja (Antioquia)	720	1.120	927		-
Cartagena, Bazurto	1.050	1.500	1.335		+	Medellín, Central Mayorista de Antioquia	720	880	808		-
Chiquinquirá (Boyacá)	1.250	1.500	1.342		-	Rionegro (Antioquia)	720	850	773		+
Cúcuta, Cenabastos	1.300	1.400	1.314		-	<b>Yuca criolla</b>					
Duitama (Boyacá)	1.350	1.400	1.383		-	Arauca (Arauca)	714	829	771		-
Florencia (Caquetá)	1.100	1.100	1.100		=	Barranquilla, Barranquillita	600	625	619		+
Ibagué, Plaza La 21	900	1.400	1.171		++	Barranquilla, Granabastos	600	625	619		=
La Ceja (Antioquia)	1.200	1.400	1.225		=	Bucaramanga, Centroabastos	833	1.071	932		+
Medellín, Central Mayorista de Antioquia	900	1.300	1.113		++	Bucaramanga, Mercados del centro	1.143	1.190	1.175		=
Medellín, Plaza Minorista "José María Villa"	1.000	1.300	1.067		+	Cartagena, Bazurto	425	550	492		-
Montería, Mercado del Sur	850	1.000	919		+	Cúcuta, Cenabastos	1.100	1.300	1.211		+
Neiva, Surabastos	1.000	1.100	1.050		+	Medellín, Central Mayorista de Antioquia	960	1.200	1.057		+
Palmira (Valle del Cauca)	950	1.000	988		+	Medellín, Plaza Minorista "José María Villa"	960	1.080	1.008		+
Pamplona (Norte de Santander)	1.400	1.750	1.639		+	Montería, Mercado del Sur	300	450	388		++
Pereira, La 41	700	900	817		++	Pamplona (Norte de Santander)	952	1.429	1.171		+
Pereira, Mercasa	800	1.000	925		+	San Gil (Santander)	952	1.071	1.005		+
Popayán, Plaza de mercado del barrio Bolívar	1.400	1.480	1.425		+	Santa Marta (Magdalena)	1.000	1.000	1.000		n.d.
Rionegro (Antioquia)	1.200	1.600	1.417		+	Sincelejo, Nuevo Mercado	450	500	488		+
San Gil (Santander)	640	720	667		=	Socorro (Santander)	960	1.000	987		=
Santa Bárbara (Antioquia)	400	500	450		+	Valledupar, Mercabastos	500	750	610		+
Santa Marta (Magdalena)	1.800	1.800	1.800		=	Valledupar, Mercado Nuevo	500	750	608		+
Sincelejo, Nuevo Mercado	900	968	923		++	<b>Yuca ICA</b>					
Socorro (Santander)	640	720	667		=	Armenia, Mercar	760	800	773		=
Tibasosa (Boyacá), Coomproriente	1.250	1.300	1.256		-	Armenia, Retiro	720	760	747		=
Tuluá (Valle del Cauca)	900	1.200	1.000		+	Cali, Cavasa	680	720	706		=
Tunja, Complejo de Servicios del Sur	1.250	1.400	1.333		-						
Valledupar, Mercabastos	1.200	1.650	1.463		+++						
Valledupar, Mercado Nuevo	1.200	1.650	1.463		+++						
Villavicencio, CAV	1.440	1.600	1.507		+						
Yopal (Casanare)	1.200	1.280	1.253		+						



# BOLETÍN SEMANAL PRECIOS MAYORISTAS

**Cuadro 4.** Mercados mayoristas. Precios de venta de tubérculos, raíces y plátanos (conclusión) 2021 (3 al 9 de abril)

Productos y mercados	Pesos por kilogramo				Tendencia	Productos y mercados	Pesos por kilogramo				Tendencia
	Precios			Medio			Precios			Medio	
	Mínimo	Máximo					Mínimo	Máximo			
<b>Yuca ICA (continuación)</b>						<b>Yuca ICA (continuación)</b>					
Cali, Santa Helena	720	720	720	=		Cali, Cavasa	680	720	697	+	
Cartago (Valle del Cauca)	720	840	787	-		Cali, Santa Helena	720	720	720	-	
Florencia (Cauquetá)	480	480	480	=		Cartago (Valle del Cauca)	720	880	800	+	
La Unión (Nariño)	600	600	600	=		Florencia (Cauquetá)	400	480	440	-	
Manizales, Centro Galerías	800	880	827	=		La Unión (Nariño)	600	600	600	-	
Neiva, Surabastos	1.120	1.280	1.149	-		Manizales, Centro Galerías	800	880	827	-	
Palmira (Valle del Cauca)	680	720	710	+		Neiva, Surabastos	1.040	1.200	1.115	-	
Pasto, El Potrerillo	967	1.000	992	++		Palmira (Valle del Cauca)	680	720	695	-	
Pereira, La 41	720	800	760	=		Pasto, El Potrerillo	750	917	844	++	
Pereira, Mercasa	720	800	760	=		Pereira, La 41	760	800	780	=	
Popayán, Plaza de mercado del barrio Bolívar	833	1.000	927	+		Pereira, Mercasa	800	800	800	=	
Tuluá (Valle del Cauca)	600	640	627	=		Popayán, Plaza de mercado del barrio Bolívar	800	833	829	-	
						Tuluá (Valle del Cauca)	560	640	587	=	
<b>Yuca llanera</b>						<b>Yuca llanera</b>					
Bogotá, D.C., Corabastos	1.000	1.167	1.057	-		Bogotá, D.C., Corabastos	1.000	1.167	1.059	+	
Chiquinquirá (Boyacá)	933	1.167	1.017	+		Chiquinquirá (Boyacá)	933	1.000	978	-	
Duitama (Boyacá)	833	900	856	-		Duitama (Boyacá)	800	833	822	+	
Tibasosa (Boyacá), Coomproriente	833	867	842	+		Sogamoso (Boyacá)	833	833	833	=	
Tunja, Complejo de Servicios del Sur	833	933	893	+		Tunja, Complejo de Servicios del Sur	867	933	904	=	
Villavicencio, CAV	667	800	729	=		Villavicencio, CAV	667	800	728	+	
Yopal (Casanare)	667	700	675	+		Yopal (Casanare)	633	667	650	=	
Valledupar, Mercado Nuevo	500	575	539	-							
<b>Yuca ICA</b>						<b>Yuca ICA</b>					
Armenia, Mercar	680	720	707	=							
Armenia, Retiro	640	680	667	=							
<b>TENDENCIAS</b>											
---			-			+			+++		
Variación mayor al -20 %			Variación entre 0 % y -10 %			Variación entre 0 % y 10 %			Variación mayor al 20 %		
--			=			++			n. d.		
Variación entre -10 % y -20 %			Variación igual a 0 %			Variación entre 10 % y 20 %			No determinado		

## GRANOS, CÁRNICOS Y PROCESADOS

### Aumentaron las cotizaciones de la sobrebarriga de res

En esta semana se registraron alzas en los precios de la sobrebarriga de res debido a la menor disponibilidad de ganado en las plantas de sacrificio de Pereira, La Virginia (Risaralda), Viterbo (Caldas), Amagá y Puerto Berrío (Antioquia). La cotización subió en trece de los veintisiete mercados donde se ofreció. En La 41 en Pereira el kilo se ofreció a \$18.000, 3,85% más.

Igualmente, aumentaron los precios en el transcurso de la semana de la arveja verde seca importada, la lenteja importada, la pechuga de pollo y algunos cortes de carne de res, como bola de pierna, costilla, muchacho y cadera. En el caso de la arveja verde seca importada el bajo ingreso del producto desde Canadá fue la razón que ocasionó esta tendencia en doce de los veintisiete mercados donde se negoció. En Cartagena el alza fue del 25,00% y se ofreció el kilo a \$3.250.

Así mismo, para la pechuga de pollo el incremento de la cotización se debió a una alta demanda del producto por parte de la industria, así como a la reducción en la oferta desde las plantas en Soledad,

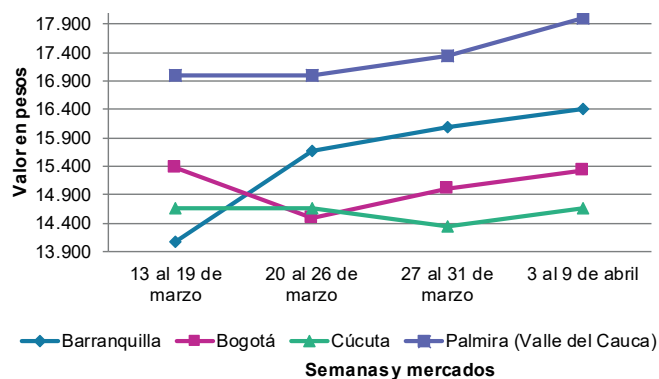


Fuente: <https://www.google.com/search?q=sobrebarriga+de+res&rlz=1>

Malambo (Atlántico), Medellín (Antioquia), Guamal (Meta) y Fusagasugá (Cundinamarca). El precio mayorista de este producto subió en doce de los treinta mercados donde se cotizó. En Bogotá el alza fue del 9,02% y se negoció el kilo a \$9.667.

En contraste, las cotizaciones de las galletas saladas disminuyeron en doce de los treinta y tres mercados donde se comercializó, ante la rotación de inventarios de algunas marcas. En Cenabastos en Cúcuta el descenso fue del 9,27% y se transó el kilo a \$10.333.

**Gráfico 6.** Comportamiento de los precios de la sobrebarriga de res 2021 (13 de marzo al 9 de abril)



Fuente: DANE, Sipsa.

# BOLETÍN SEMANAL PRECIOS MAYORISTAS

**Cuadro 5.** Mercados mayoristas. Precios de venta de granos y cereales 2021 (3 al 9 de abril)

Productos y mercados	Pesos por kilogramo				Tendencia	Productos y mercados	Pesos por kilogramo				Tendencia
	Mínimo	Máximo	Medio				Mínimo	Máximo	Medio		
<b>Arroz blanco importado</b>						<b>Arroz excelso (continuación)</b>					
Pasto, El Potrerillo	2.889	2.933	2.906		-	Sincelejo, Nuevo Mercado	2.720	2.832	2.758		=
<b>Arroz de primera</b>						Valledupar, Mercado Nuevo	2.720	2.800	2.773		=
Armenia, Mercar	2.880	3.040	2.987		=	<b>Arroz sopa cristal</b>					
Barranquilla, Barranquillita	2.576	2.590	2.584		+	Bucaramanga, Centroabastos	1.468	1.680	1.543		=
Barranquilla, Granabastos	2.644	2.711	2.672		=	Bucaramanga, Mercados del centro	1.520	1.600	1.560		=
Bogotá, D.C., Corabastos	2.400	2.560	2.467		+	<b>Arveja amarilla seca importada</b>					
Bogotá, D.C., Paloquemao	2.720	2.880	2.827		-	Bucaramanga, Centroabastos	2.509	2.783	2.633		+
Bogotá, D.C., Plaza España	2.640	2.800	2.680		-	Cúcuta, Cenabastos	2.160	2.180	2.170		-
Bogotá, D.C., Plaza Las Flores	2.560	2.600	2.580		+	Cúcuta, La Nueva Sexta	2.200	2.400	2.300		n.d.
Bucaramanga, Mercados del centro	2.880	3.160	3.000		=	Ibagué, Plaza La 21	1.889	1.920	1.902		-
Buenaventura (Valle del Cauca)	2.920	3.040	2.973		+	Pamplona (Norte de Santander)	2.783	2.870	2.812		=
Cali, La Floresta	2.500	2.800	2.643		-	<b>Arveja verde seca importada</b>					
Cali, Santa Helena	2.400	2.720	2.580		-	Armenia, Mercar	2.643	2.819	2.761		=
Cali, Siloé	2.560	2.960	2.747		-	Bogotá, D.C., Corabastos	2.160	2.300	2.220		+
Cartagena, Bazurto	2.622	2.667	2.644		=	Bogotá, D.C., Paloquemao	3.360	3.520	3.467		+
Cartago (Valle del Cauca)	2.800	3.040	2.907		=	Bogotá, D.C., Plaza España	3.040	3.200	3.120		+
Cúcuta, Cenabastos	2.700	2.800	2.744		-	Bucaramanga, Centroabastos	2.507	2.783	2.669		+
Cúcuta, La Nueva Sexta	2.667	2.800	2.733		-	Bucaramanga, Mercados del centro	2.609	2.930	2.716		-
Florencia (Cauquetá)	3.360	3.360	3.360		=	Buenaventura (Valle del Cauca)	2.752	2.800	2.776		=
Manizales, Centro Galerías	2.784	2.800	2.796		=	Cali, La Floresta	2.560	2.640	2.613		+
Medellín, Central Mayorista de Antioquia	2.640	2.720	2.700		=	Cali, Santa Helena	2.560	2.640	2.587		+
Medellín, Plaza Minorista "José María Villa"	2.720	2.760	2.740		n.d.	Cali, Siloé	2.640	2.800	2.720		+
Montería, Mercado del Sur	2.222	2.267	2.239		=	Cartagena, Bazurto	3.000	3.500	3.250		+++
Neiva, Surabastos	2.640	2.680	2.650		-	Cúcuta, Cenabastos	2.160	2.180	2.170		-
Palmira (Valle del Cauca)	2.400	2.720	2.589		+	Cúcuta, La Nueva Sexta	2.800	3.480	3.140		-
Pamplona (Norte de Santander)	2.733	2.800	2.778		+	Manizales, Centro Galerías	2.907	3.304	3.098		=
Pasto, El Potrerillo	2.880	3.040	2.940		-	Medellín, Central Mayorista de Antioquia	2.320	2.344	2.332		=
Pereira, Mercasa	2.882	2.962	2.929		=	Medellín, Plaza Minorista "José María Villa"	2.400	2.464	2.432		n.d.
Popayán, Plaza de mercado del barrio Bolívar	2.400	2.460	2.420		-	Palmira (Valle del Cauca)	2.500	2.560	2.520		+
Sincelejo, Nuevo Mercado	2.140	2.180	2.168		+	Pamplona (Norte de Santander)	2.783	2.870	2.812		-
Tuluá (Valle del Cauca)	2.284	2.880	2.574		=	Pasto, El Potrerillo	2.100	2.120	2.110		+
Tunja, Complejo de Servicios del Sur	2.500	2.600	2.533		-	Pereira, Mercasa	2.295	2.900	2.665		=
Valledupar, Mercado Nuevo	2.200	2.240	2.227		=	Popayán, Plaza de mercado del barrio Bolívar	2.784	2.800	2.795		=
Villavicencio, CAV	2.680	2.720	2.700		=	Santa Marta (Magdalena)	2.873	3.000	2.923		=
<b>Arroz de segunda</b>						Sincelejo, Nuevo Mercado	2.800	3.000	2.900		=
Barranquilla, Barranquillita	2.264	2.289	2.280		+	Tuluá (Valle del Cauca)	2.416	2.720	2.565		=
Barranquilla, Granabastos	2.333	2.400	2.378		+	Tunja, Complejo de Servicios del Sur	2.700	2.800	2.767		+
Bogotá, D.C., Corabastos	2.340	2.380	2.360		+	Valledupar, Mercado Nuevo	3.000	3.000	3.000		=
Cartagena, Bazurto	2.178	2.267	2.233		+	Villavicencio, CAV	2.609	2.696	2.661		=
Sincelejo, Nuevo Mercado	2.111	2.111	2.111		=	<b>Cuchuco de cebada</b>					
<b>Arroz excelso</b>						Bucaramanga, Centroabastos	2.560	2.800	2.640		=
Barranquilla, Barranquillita	2.856	2.872	2.864		+	Bucaramanga, Mercados del centro	2.320	2.560	2.427		=
Barranquilla, Granabastos	2.840	2.928	2.878		=	<b>Cuchuco de maíz</b>					
Bucaramanga, Centroabastos	2.864	2.920	2.888		=	Bucaramanga, Centroabastos	2.560	2.800	2.640		=
Cartagena, Bazurto	2.800	2.800	2.800		-	Bucaramanga, Mercados del centro	2.320	2.560	2.427		=
Ibagué, Plaza La 21	2.632	2.640	2.638		=	Cali, La Floresta	1.600	1.700	1.633		+
Montería, Mercado del Sur	2.880	2.960	2.910		+						
Santa Marta (Magdalena)	2.840	3.008	2.924		=						

**Cuadro 5.** Mercados mayoristas. Precios de venta de granos y cereales (continuación)  
2021 (3 al 9 de abril)

Productos y mercados	Pesos por kilogramo				Tendencia	Productos y mercados	Pesos por kilogramo				Tendencia
	Mínimo	Máximo	Medio				Mínimo	Máximo	Medio		
<b>Cuchuco de maíz (continuación)</b>						<b>Frijol cargamanto rojo</b>					
Cali, Santa Helena	1.500	1.600	1.567	-		Armenia, Mercar	6.872	7.313	7.078	=	
Cali, Siloé	1.600	1.720	1.667	+		Bogotá, D.C., Corabastos	5.800	6.040	5.913	+	
Florencia (Caquetá)	2.240	2.240	2.240	=		Bogotá, D.C., Paloquemao	6.720	7.200	6.987	+	
Montería, Mercado del Sur	1.330	1.360	1.343	-		Bogotá, D.C., Plaza España	5.760	5.840	5.813	+	
Popayán, Plaza de mercado del barrio Bolívar	1.200	1.248	1.227	-		Bogotá, D.C., Plaza Las Flores	6.560	6.720	6.613	=	
Sincelejo, Nuevo Mercado	2.000	2.000	2.000	=		Cartago (Valle del Cauca)	4.800	5.200	4.933	=	
						El Carmen de Viboral (Antioquia)	5.000	5.000	5.000	-	
						Ibagué, Plaza La 21	4.800	5.120	4.973	-	
<b>Frijol bolón</b>						Manizales, Centro Galerías	5.727	6.344	6.043	=	
Armenia, Mercar	7.313	7.401	7.357	=		Marinilla (Antioquia)	5.000	5.000	5.000	-	
Bogotá, D.C., Corabastos	6.400	6.860	6.620	-		Medellín, Central Mayorista de Antioquia	6.000	6.200	6.050	+	
Bogotá, D.C., Plaza España	6.800	6.880	6.860	-		Medellín, Plaza Minorista "José María Villa"	6.500	6.500	6.500	n.d.	
Bogotá, D.C., Plaza Las Flores	7.200	7.200	7.200	=		Pereira, Mercasa	6.000	6.500	6.233	=	
Cartago (Valle del Cauca)	5.840	6.120	5.987	=		San Vicente (Antioquia)	5.000	5.300	5.125	-	
Pereira, Mercasa	6.500	7.045	6.715	=		Villavicencio, CAV	5.826	6.130	5.929	+	
Popayán, Plaza de mercado del barrio Bolívar	7.840	8.000	7.917	+							
Tuluá (Valle del Cauca)	6.400	6.848	6.648	=		<b>Frijol nima calima</b>					
Tunja, Complejo de Servicios del Sur	6.640	6.800	6.720	-		Armenia, Mercar	5.991	6.344	6.167	=	
Villavicencio, CAV	7.652	7.678	7.665	+		Bogotá, D.C., Corabastos	4.600	5.160	4.853	+	
						Bogotá, D.C., Paloquemao	5.120	5.440	5.333	-	
<b>Frijol cabeza negra importado</b>						Bogotá, D.C., Plaza Las Flores	5.440	5.600	5.560	-	
Barranquilla, Barranquillita	6.200	6.240	6.213	-		Cartago (Valle del Cauca)	4.400	5.200	4.800	=	
Santa Marta (Magdalena)	5.091	5.455	5.182	=		Florencia (Caquetá)	5.040	5.040	5.040	=	
						Manizales, Centro Galerías	5.286	5.815	5.573	=	
<b>Frijol cabeza negra nacional</b>						Medellín, Central Mayorista de Antioquia	4.700	4.800	4.750	+	
Barranquilla, Granabastos	6.000	6.100	6.058	=		Neiva, Surabastos	4.320	4.480	4.400	+	
Cartagena, Bazurto	4.500	5.000	4.833	n.d.		Villavicencio, CAV	4.783	5.565	5.210	+	
Montería, Mercado del Sur	3.400	3.500	3.475	-							
Sincelejo, Nuevo Mercado	4.200	4.400	4.275	=		<b>Frijol palomito importado</b>					
Valledupar, Mercado Nuevo	4.000	5.000	4.667	=		Barranquilla, Barranquillita	5.500	5.600	5.567	=	
						Barranquilla, Granabastos	5.720	5.900	5.803	=	
<b>Frijol calima</b>						Cartagena, Bazurto	5.800	6.500	6.100	+	
Buenaventura (Valle del Cauca)	4.180	4.600	4.455	+		Santa Marta (Magdalena)	4.364	4.727	4.500	=	
Cali, La Floresta	4.400	4.600	4.533	+							
Cali, Santa Helena	4.960	5.040	4.987	+		<b>Frijol radical</b>					
Cali, Siloé	4.960	5.200	5.067	=		Bogotá, D.C., Paloquemao	5.120	5.440	5.333	-	
Palmira (Valle del Cauca)	4.800	4.940	4.870	+		Bucaramanga, Centroabastos	5.009	6.000	5.590	+	
Popayán, Plaza de mercado del barrio Bolívar	6.240	6.312	6.275	+		Medellín, Central Mayorista de Antioquia	4.500	4.700	4.600	=	
Tuluá (Valle del Cauca)	5.360	6.000	5.653	=							
						<b>Frijol Uribe rosado</b>					
<b>Frijol cargamanto blanco</b>						Cartago (Valle del Cauca)	4.520	5.200	4.840	=	
El Carmen de Viboral (Antioquia)	6.000	6.100	6.050	=		Medellín, Central Mayorista de Antioquia	4.400	4.500	4.450	=	
Marinilla (Antioquia)	6.000	6.000	6.000	+		Pereira, Mercasa	5.175	5.600	5.388	=	
Medellín, Central Mayorista de Antioquia	6.500	6.600	6.550	-							
Medellín, Plaza Minorista "José María Villa"	7.500	7.500	7.500	n.d.		<b>Frijol Zaragoza</b>					
San Vicente (Antioquia)	5.800	6.200	6.000	+		Barranquilla, Barranquillita	5.200	5.400	5.300	-	
Sonsón (Antioquia)	6.000	6.500	6.250	+		Barranquilla, Granabastos	5.280	5.350	5.308	-	
						Cartagena, Bazurto	5.500	6.000	5.767	+	
						Cúcuta, Cenabastos	5.400	5.500	5.433	+	

**Cuadro 5.** Mercados mayoristas. Precios de venta de granos y cereales (continuación)  
2021 (3 al 9 de abril)

Productos y mercados	Pesos por kilogramo				Tendencia	Productos y mercados	Pesos por kilogramo				Tendencia
	Mínimo	Máximo	Medio				Mínimo	Máximo	Medio		
<b>Frijol Zaragoza (continuación)</b>						<b>Lenteja importada (continuación)</b>					
Cúcuta, La Nueva Sexta	5.500	6.000	5.667		+	Pamplona (Norte de Santander)	3.652	3.739	3.681		-
Montería, Mercado del Sur	5.710	5.800	5.750		=	Pasto, El Potrerillo	3.300	3.340	3.320		+
Santa Marta (Magdalena)	6.182	6.255	6.200		=	Pereira, Mercasa	3.700	3.765	3.738		=
Sincelejo, Nuevo Mercado	5.400	5.600	5.550		=	Popayán, Plaza de mercado del barrio Bolívar	3.408	3.512	3.475		=
Valledupar, Mercado Nuevo	6.000	6.000	6.000		=	Santa Marta (Magdalena)	3.091	3.273	3.218		=
<b>Garbanzo importado</b>						Sincelejo, Nuevo Mercado	3.500	3.700	3.600		=
Armenia, Mercar	3.965	4.405	4.185		=	Tuluá (Valle del Cauca)	3.184	3.360	3.248		=
Bogotá, D.C., Corabastos	5.200	5.460	5.340		+	Tunja, Complejo de Servicios del Sur	3.200	3.300	3.233		=
Bogotá, D.C., Paloquemao	5.600	6.240	5.867		-	Valledupar, Mercado Nuevo	4.000	4.000	4.000		=
Bogotá, D.C., Plaza Las Flores	6.400	6.720	6.560		=	Villavicencio, CAV	3.539	3.913	3.757		+
Bucaramanga, Centroabastos	4.026	4.348	4.191		n.d.	<b>Maíz amarillo cáscara</b>					
Bucaramanga, Mercados del centro	4.000	4.209	4.077		+	Bogotá, D.C., Corabastos	1.420	1.560	1.507		+
Cartago (Valle del Cauca)	3.816	4.288	4.035		=	Bogotá, D.C., Paloquemao	1.440	1.520	1.467		-
Cúcuta, Cenabastos	4.200	4.400	4.300		-	Manizales, Centro Galerías	1.440	1.520	1.467		=
Cúcuta, La Nueva Sexta	3.800	5.000	4.567		+	Medellín, Central Mayorista de Antioquia	1.250	1.300	1.275		=
Medellín, Central Mayorista de Antioquia	4.000	4.160	4.080		=	Medellín, Plaza Minorista "José María Villa"	1.400	1.500	1.450		n.d.
Medellín, Plaza Minorista "José María Villa"	3.680	3.840	3.760		n.d.	Montería, Mercado del Sur	1.280	1.320	1.295		+
Neiva, Surabastos	3.840	4.160	4.000		+	Neiva, Surabastos	1.258	1.290	1.282		+
Pamplona (Norte de Santander)	3.913	3.913	3.913		+	Sincelejo, Nuevo Mercado	1.333	1.378	1.350		+
Pereira, Mercasa	3.600	3.825	3.708		=	Sonsón (Antioquia)	1.000	1.200	1.100		=
Tunja, Complejo de Servicios del Sur	4.900	5.000	4.967		+	Valledupar, Mercado Nuevo	1.200	1.200	1.200		=
Villavicencio, CAV	3.488	3.720	3.594		=	<b>Maíz amarillo cáscara importado</b>					
<b>Lenteja importada</b>						Medellín, Central Mayorista de Antioquia	1.200	1.250	1.213		=
Arauca (Arauca)	3.600	4.000	3.800		=	<b>Maíz amarillo trillado</b>					
Armenia, Mercar	3.524	3.700	3.583		=	Armenia, Mercar	1.640	1.660	1.650		+
Barranquilla, Barranquillita	3.200	3.300	3.233		+	Barranquilla, Barranquillita	1.545	1.563	1.553		+
Barranquilla, Granabastos	3.100	3.190	3.147		=	Barranquilla, Granabastos	1.475	1.511	1.496		=
Bogotá, D.C., Corabastos	3.360	3.440	3.400		+	Cali, La Floresta	1.600	1.700	1.653		-
Bogotá, D.C., Paloquemao	3.520	4.000	3.680		-	Cali, Santa Helena	1.600	1.700	1.647		=
Bogotá, D.C., Plaza España	3.600	3.760	3.680		-	Cali, Siloé	1.600	1.700	1.667		=
Bogotá, D.C., Plaza Las Flores	3.600	3.840	3.700		+	Cartagena, Bazurto	1.800	1.900	1.842		=
Bucaramanga, Centroabastos	3.617	3.913	3.757		=	Medellín, Central Mayorista de Antioquia	1.300	1.400	1.375		=
Bucaramanga, Mercados del centro	3.696	3.870	3.812		+	Medellín, Plaza Minorista "José María Villa"	1.600	1.700	1.650		n.d.
Buenaventura (Valle del Cauca)	2.880	3.200	3.040		+	Montería, Mercado del Sur	1.440	1.480	1.460		-
Cali, La Floresta	3.200	3.400	3.267		=	Pereira, Mercasa	1.500	1.750	1.597		+
Cali, Santa Helena	3.360	3.440	3.413		=	Santa Marta (Magdalena)	1.100	1.140	1.117		=
Cali, Siloé	3.440	3.520	3.467		=	Sincelejo, Nuevo Mercado	1.556	1.578	1.567		+
Cartagena, Bazurto	3.200	3.800	3.575		+	Tuluá (Valle del Cauca)	1.500	1.500	1.500		=
Cartago (Valle del Cauca)	3.056	3.320	3.192		=	<b>Maíz blanco cáscara</b>					
Cúcuta, Cenabastos	3.500	3.640	3.547		-	Medellín, Central Mayorista de Antioquia	1.200	1.300	1.250		=
Cúcuta, La Nueva Sexta	3.500	3.750	3.611		-	<b>Maíz blanco retrimado</b>					
Florencia (Caquetá)	4.800	4.800	4.800		+	Cartago (Valle del Cauca)	1.440	1.520	1.480		=
Ibagué, Plaza La 21	3.300	3.360	3.330		=	<b>Maíz blanco trillado</b>					
Manizales, Centro Galerías	3.965	4.141	4.026		-	Armenia, Mercar	1.520	1.560	1.540		+
Medellín, Central Mayorista de Antioquia	3.120	3.200	3.160		=						
Medellín, Plaza Minorista "José María Villa"	3.120	3.200	3.160		n.d.						
Montería, Mercado del Sur	3.980	4.060	4.020		=						
Neiva, Surabastos	3.360	3.600	3.520		+						
Palmira (Valle del Cauca)	3.100	3.200	3.135		+						



**Cuadro 5.** Mercados mayoristas. Precios de venta de granos y cereales (conclusión)  
2021 (3 al 9 de abril)

Productos y mercados	Pesos por kilogramo			Tendencia
	Mínimo	Máximo	Medio	
<b>Maíz blanco trillado (continuación)</b>				
Barranquilla, Barranquillita	1.510	1.595	1.541	+
Barranquilla, Granabastos	1.432	1.500	1.471	=
Bogotá, D.C., Corabastos	1.378	1.440	1.399	-
Bogotá, D.C., Paloquemao	1.760	1.760	1.760	+
Bogotá, D.C., Plaza España	1.680	1.760	1.740	-
Cali, La Floresta	1.500	1.600	1.553	=
Cali, Santa Helena	1.560	1.600	1.573	=
Cali, Siloé	1.560	1.600	1.587	=
Cartagena, Bazurto	1.825	1.950	1.888	=
Cartago (Valle del Cauca)	1.400	1.480	1.440	=
Cúcuta, Cenabastos	1.500	1.620	1.547	-
Cúcuta, La Nueva Sexta	1.625	2.000	1.764	-
Florencia (Caquetá)	1.760	1.780	1.770	=
Ibagué, Plaza La 21	1.300	1.340	1.320	=
Manizales, Centro Galerías	1.520	1.600	1.560	=
Medellín, Central Mayorista de Antioquia	1.300	1.400	1.375	=
Medellín, Plaza Minorista "José María Villa"	1.400	1.400	1.400	n.d.
Montería, Mercado del Sur	1.360	1.400	1.385	-
Neiva, Surabastos	1.500	1.520	1.505	+
Palmira (Valle del Cauca)	1.540	1.600	1.560	-

**TENDENCIAS**

---	-
Variación mayor al -20 %	Variación entre 0 % y -10 %
--	=
Variación entre -10 % y -20 %	Variación igual a 0 %

Productos y mercados	Pesos por kilogramo			Tendencia
	Mínimo	Máximo	Medio	
<b>Maíz blanco trillado (continuación)</b>				
Pereira, Mercasa	1.410	1.650	1.527	+
Popayán, Plaza de mercado del barrio Bolívar	1.560	1.600	1.579	=
Sincelejo, Nuevo Mercado	1.556	1.578	1.567	+
Tuluá (Valle del Cauca)	1.400	1.400	1.400	=
Tunja, Complejo de Servicios del Sur	1.640	1.700	1.680	-
Valledupar, Mercado Nuevo	1.400	1.400	1.400	=
Villavicencio, CAV	1.450	1.500	1.483	=
<b>Maíz pira</b>				
Bogotá, D.C., Paloquemao	3.840	4.000	3.920	-
Bucaramanga, Centroabastos	3.174	3.370	3.294	n.d.
Bucaramanga, Mercados del centro	3.140	3.600	3.370	+
Cúcuta, Cenabastos	2.772	3.040	2.906	+
Cúcuta, La Nueva Sexta	2.848	3.160	3.016	+
Medellín, Central Mayorista de Antioquia	3.080	3.200	3.120	+
Medellín, Plaza Minorista "José María Villa"	3.120	3.280	3.180	n.d.
Montería, Mercado del Sur	3.500	3.500	3.500	-
Villavicencio, CAV	2.939	3.478	3.202	=

+	+++
Variación entre 0 % y 10 %	Variación mayor al 20 %
++	n. d.
Variación entre 10 % y 20 %	No determinado

**Cuadro 6.** Mercados mayoristas. Precios de venta de huevos y lácteos 2021 (3 al 9 de abril)

Productos y mercados	Pesos por kilogramo				Tendencia	Productos y mercados	Pesos por kilogramo				Tendencia
	Mínimo	Máximo	Medio				Mínimo	Máximo	Medio		
<b>Huevo blanco A</b>						<b>Huevo rojo AA</b>					
Buenaventura (Valle del Cauca)	353	367	362		+	Armenia, Mercar	320	330	327		=
Cartago (Valle del Cauca)	300	323	312		=	Bogotá, D.C., Corabastos	300	320	312		+
Manizales, Centro Galerías	290	300	297		=	Bogotá, D.C., Paloquemao	330	350	336		-
Medellín, Central Mayorista de Antioquia	305	310	308		+	Bogotá, D.C., Plaza Las Flores	350	350	350		+
Medellín, Plaza Minorista "José María Villa"	290	300	295		n.d.	Cali, Galería Alameda	340	350	347		-
Pereira, La 41	300	303	302		=	Cali, La Floresta	317	333	322		+
						Cali, Santa Helena	350	367	363		=
						Cali, Siloé	350	367	361		+
<b>Huevo blanco AA</b>						Cartago (Valle del Cauca)	317	320	318		=
Cartago (Valle del Cauca)	317	320	318		=	Cúcuta, Cenabastos	300	310	305		+
Cúcuta, La Nueva Sexta	306	322	314		+	Ibagué, Plaza La 21	333	333	333		=
Manizales, Centro Galerías	310	320	317		=	Medellín, Central Mayorista de Antioquia	325	330	328		+
Medellín, Central Mayorista de Antioquia	325	330	328		+	Medellín, Plaza Minorista "José María Villa"	315	320	318		n.d.
Medellín, Plaza Minorista "José María Villa"	305	310	308		n.d.	Montería, Mercado del Sur	327	333	330		+
Pereira, La 41	333	333	333		=	Neiva, Surabastos	320	340	330		-
						Palmira (Valle del Cauca)	350	367	358		+
<b>Huevo blanco B</b>						Pamplona (Norte de Santander)	294	294	294		=
Cartago (Valle del Cauca)	267	280	273		=	Pasto, El Potrerillo	287	293	290		-
Medellín, Central Mayorista de Antioquia	270	280	276		=	Popayán, Plaza de mercado del barrio Bolívar	350	357	353		+
Medellín, Plaza Minorista "José María Villa"	290	290	290		n.d.	Tuluá (Valle del Cauca)	300	310	306		-
Pereira, La 41	267	267	267		=	Valledupar, Mercado Nuevo	290	303	294		-
						Villavicencio, CAV	300	316	304		-
<b>Huevo blanco extra</b>						<b>Huevo rojo B</b>					
Manizales, Centro Galerías	360	360	360		=	Armenia, Mercar	270	280	275		=
Medellín, Central Mayorista de Antioquia	350	360	356		-	Bogotá, D.C., Corabastos	270	290	280		+
Medellín, Plaza Minorista "José María Villa"	370	370	370		n.d.	Cúcuta, Cenabastos	267	290	278		=
Pereira, La 41	400	400	400		=	Cúcuta, La Nueva Sexta	283	290	287		+
						Ibagué, Plaza La 21	277	283	281		+
<b>Huevo rojo A</b>						Medellín, Central Mayorista de Antioquia	270	280	276		=
Armenia, Mercar	310	320	317		=	Medellín, Plaza Minorista "José María Villa"	290	290	290		n.d.
Bogotá, D.C., Corabastos	290	310	300		+	Montería, Mercado del Sur	300	300	300		+
Bogotá, D.C., Paloquemao	300	310	303		+	Neiva, Surabastos	290	300	295		+
Bogotá, D.C., Plaza Las Flores	320	330	328		+	Villavicencio, CAV	266	270	267		+
Cali, Santa Helena	300	317	308		-	<b>Huevo rojo extra</b>					
Cali, Siloé	317	317	317		=	Armenia, Mercar	350	360	357		=
Cartagena, Bazurto	297	307	303		+	Bogotá, D.C., Corabastos	366	390	375		+
Cartago (Valle del Cauca)	300	323	312		=	Bogotá, D.C., Paloquemao	380	400	395		+
Cúcuta, Cenabastos	289	300	294		+	Bogotá, D.C., Plaza Las Flores	390	400	395		+
Cúcuta, La Nueva Sexta	300	300	300		+	Cali, Galería Alameda	383	400	389		=
Ibagué, Plaza La 21	317	320	318		+	Cali, La Floresta	367	383	378		+
Medellín, Central Mayorista de Antioquia	305	310	308		+	Cali, Siloé	383	400	394		=
Medellín, Plaza Minorista "José María Villa"	300	310	305		n.d.	Cúcuta, Cenabastos	317	328	322		+
Montería, Mercado del Sur	310	317	313		+	Ibagué, Plaza La 21	383	383	383		+
Neiva, Surabastos	300	310	305		+	Medellín, Central Mayorista de Antioquia	350	360	356		-
Pamplona (Norte de Santander)	278	278	278		-	Medellín, Plaza Minorista "José María Villa"	370	390	380		n.d.
Pasto, El Potrerillo	277	283	280		-	Neiva, Surabastos	350	360	355		=
Popayán, Plaza de mercado del barrio Bolívar	307	317	312		+	Palmira (Valle del Cauca)	400	417	408		+
Sincelejo, Nuevo Mercado	297	305	300		-	Pasto, El Potrerillo	333	333	333		+
Tuluá (Valle del Cauca)	265	280	271		=	Villavicencio, CAV	340	350	345		-
Valledupar, Mercado Nuevo	283	287	284		-						
Villavicencio, CAV	285	290	289		-						

**Cuadro 6.** Mercados mayoristas. Precios de venta de huevos y lácteos (continuación)  
2021 (3 al 9 de abril)

Productos y mercados	Pesos por kilogramo				Tendencia	Productos y mercados	Pesos por kilogramo				Tendencia
	Mínimo	Máximo	Medio				Mínimo	Máximo	Medio		
<b>Leche en polvo</b>						<b>Queso Caquetá</b>					
Armenia, Mercar	20.833	30.556	24.870		=	Cali, Galería Alameda	12.000	12.500	12.167		=
Barranquilla, Barranquillita	29.740	30.017	29.881		+	Cali, La Floresta	12.000	12.500	12.167		=
Barranquilla, Granabastos	29.080	29.514	29.311		-	Cali, Santa Helena	12.000	12.500	12.250		-
Bucaramanga, Centroabastos	28.776	31.944	30.518		=	Cali, Siloé	12.000	13.000	12.500		-
Bucaramanga, Mercados del centro	30.278	32.222	31.019		=	Palmira (Valle del Cauca)	13.500	14.000	13.700		+
Buenaventura (Valle del Cauca)	22.178	30.208	26.447		+	Popayán, Plaza de mercado del barrio	12.000	12.600	12.200		=
Cali, La Floresta	23.467	30.000	26.777		=	Bolívar					
Cali, Santa Helena	22.400	29.253	25.828		=	Tuluá (Valle del Cauca)	12.000	12.600	12.400		-
Cali, Siloé	24.000	30.382	27.076		+						
Cartagena, Bazurto	27.778	29.167	28.241		=	<b>Queso costeño</b>					
Cartago (Valle del Cauca)	20.000	27.778	23.815		=	Armenia, Mercar	14.800	14.880	14.827		+
Cúcuta, Cenabastos	15.781	16.250	15.990		-	Barranquilla, Barranquillita	13.000	13.000	13.000		+
Cúcuta, La Nueva Sexta	15.938	16.875	16.563		+	Barranquilla, Granabastos	13.000	13.200	13.067		+
Ibagué, Plaza La 21	22.895	23.158	23.070		=	Bogotá, D.C., Corabastos	13.000	13.000	13.000		+
Medellín, Central Mayorista de Antioquia	17.742	18.683	18.125		+	Bogotá, D.C., Paloquemao	13.000	14.000	13.525		+
Medellín, Plaza Minorista "José María Villa"	17.500	17.917	17.646		n.d.	Bogotá, D.C., Plaza España	13.000	13.600	13.200		-
Palmira (Valle del Cauca)	22.667	29.340	26.105		-	Bogotá, D.C., Plaza Las Flores	13.000	13.600	13.300		+
Pamplona (Norte de Santander)	16.296	16.481	16.389		-	Bucaramanga, Mercados del centro	12.000	14.000	13.000		=
Pasto, El Potrerillo	22.044	22.222	22.163		-	Buenaventura (Valle del Cauca)	17.000	18.000	17.667		+
Pereira, Mercasa	29.878	30.167	30.023		=	Cali, Galería Alameda	12.000	12.500	12.167		=
Popayán, Plaza de mercado del barrio	23.822	25.955	24.875		=	Cali, La Floresta	12.000	12.500	12.167		=
Bolívar						Cali, Santa Helena	12.000	12.500	12.250		-
Sincelejo, Nuevo Mercado	28.646	29.410	29.028		+	Cali, Siloé	12.000	13.000	12.500		-
Tuluá (Valle del Cauca)	20.356	27.778	24.185		-	Cartagena, Bazurto	13.500	13.500	13.500		=
Valledupar, Mercado Nuevo	26.042	27.083	26.563		=	Cartago (Valle del Cauca)	10.600	11.600	11.100		=
Villavicencio, CAV	31.528	31.667	31.597		=	Cúcuta, Cenabastos	13.000	14.000	13.500		+
						Manizales, Centro Galerías	13.000	13.000	13.000		=
<b>Queso campesino</b>						Medellín, Central Mayorista de Antioquia	14.000	14.500	14.167		-
Armenia, Mercar	8.500	9.000	8.733		=	Medellín, Plaza Minorista "José María Villa"	12.600	13.000	12.800		n.d.
Bogotá, D.C., Corabastos	9.000	9.600	9.375		+	Montería, Mercado del Sur	14.000	14.000	14.000		-
Bogotá, D.C., Paloquemao	9.000	10.000	9.600		+	Palmira (Valle del Cauca)	13.500	14.000	13.700		+
Bogotá, D.C., Plaza España	9.400	9.600	9.550		+	Santa Marta (Magdalena)	13.800	14.000	13.933		=
Bogotá, D.C., Plaza Las Flores	8.000	9.000	8.750		+	Sincelejo, Nuevo Mercado	13.000	13.400	13.200		+
Bucaramanga, Mercados del centro	10.000	11.000	10.667		=	Valledupar, Mercado Nuevo	13.000	15.000	14.000		-
Cali, Galería Alameda	11.500	12.000	11.833		+	Villavicencio, CAV	11.000	12.000	11.750		+
Cali, La Floresta	11.000	12.000	11.667		=						
Cali, Santa Helena	12.000	12.500	12.125		=	<b>Queso cuajada</b>					
Cali, Siloé	12.000	12.500	12.167		=	Armenia, Mercar	9.500	10.000	9.833		=
Cúcuta, Cenabastos	13.000	13.000	13.000		=	Bogotá, D.C., Corabastos	10.000	10.500	10.225		-
Florencia (Caquetá)	11.200	11.200	11.200		=	Bogotá, D.C., Paloquemao	9.000	10.000	9.500		+
Ibagué, Plaza La 21	9.800	10.000	9.933		=	Bogotá, D.C., Plaza Las Flores	9.000	9.000	9.000		-
Manizales, Centro Galerías	9.200	9.400	9.267		=	Bucaramanga, Mercados del centro	11.000	11.000	11.000		=
Medellín, Central Mayorista de Antioquia	12.000	12.500	12.300		+	Buenaventura (Valle del Cauca)	11.000	12.000	11.667		+
Montería, Mercado del Sur	13.000	13.000	13.000		-	Cali, Galería Alameda	8.000	8.200	8.133		-
Palmira (Valle del Cauca)	12.500	13.000	12.875		-	Cali, La Floresta	8.000	8.300	8.200		=
Tuluá (Valle del Cauca)	11.000	12.000	11.667		+	Cali, Santa Helena	8.000	8.300	8.125		=
Villavicencio, CAV	10.000	11.000	10.250		+	Cali, Siloé	8.200	8.400	8.267		-

**Cuadro 6.** Mercados mayoristas. Precios de venta de huevos y lácteos (conclusión)  
2021 (3 al 9 de abril)

Productos y mercados	Pesos por kilogramo				Tendencia	Productos y mercados	Pesos por kilogramo				Tendencia
	Mínimo	Máximo	Medio	Precios			Mínimo	Máximo	Medio	Precios	
<b>Queso cuajada (continuación)</b>						<b>Queso doble crema (continuación)</b>					
Cartago (Valle del Cauca)	8.800	8.800	8.800		=	Bucaramanga, Mercados del centro	10.000	13.000	11.250		=
Cúcuta, Cenabastos	11.000	11.000	11.000		=	Buenaventura (Valle del Cauca)	13.000	13.000	13.000		=
Medellín, Central Mayorista de Antioquia	12.000	12.700	12.233		-	Cali, Galería Alameda	12.000	12.500	12.333		+
Medellín, Plaza Minorista "José María Villa"	8.800	9.000	8.900		n.d.	Cali, La Floresta	12.000	12.500	12.167		-
Palmira (Valle del Cauca)	9.000	10.000	9.625		-	Cali, Santa Helena	11.500	12.000	11.875		-
Popayán, Plaza de mercado del barrio Bolívar	8.600	8.800	8.733		=	Cali, Siloé	12.000	12.000	12.000		=
Tuluá (Valle del Cauca)	8.000	8.600	8.333		=	Cúcuta, Cenabastos	11.600	12.000	12.000		+
Villavicencio, CAV	11.000	11.200	11.050		+	Florencia (Caquetá)	11.800	12.000	11.800		-
						Ibagué, Plaza La 21	11.800	12.000	11.933		=
<b>Queso doble crema</b>						Medellín, Central Mayorista de Antioquia	12.400	12.800	12.667		-
Armenia, Mercar	12.500	13.000	12.667		=	Palmira (Valle del Cauca)	12.000	13.000	12.625		=
Bogotá, D.C., Corabastos	10.800	11.600	11.100		+	Popayán, Plaza de mercado del barrio Bolívar	12.000	13.000	12.533		=
Bogotá, D.C., Paloquemao	10.400	10.800	10.600		+	Tuluá (Valle del Cauca)	12.000	12.800	12.467		-
Bogotá, D.C., Plaza España	11.200	11.200	11.200		-	Villavicencio, CAV	11.600	11.600	11.600		+
Bogotá, D.C., Plaza Las Flores	10.800	11.000	10.850		+						

**TENDENCIAS**

--- Variación mayor al -20 %	- Variación entre 0 % y -10 %	+ Variación entre 0 % y 10 %	+++ Variación mayor al 20 %
-- Variación entre -10 % y -20 %	= Variación igual a 0 %	++ Variación entre 10 % y 20 %	n. d. No determinado

**Cuadro 7.** Mercados mayoristas. Precios de venta de carnes 2021 (3 al 9 de abril)

Productos y mercados	Pesos por kilogramo				Tendencia	Productos y mercados	Pesos por kilogramo				Tendencia
	Mínimo	Máximo	Medio				Mínimo	Máximo	Medio		
<b>Alas de pollo con costillar</b>						<b>Carne de cerdo, brazo sin hueso (continuación)</b>					
Armenia, Mercar	8.000	8.200	8.067		+	Buenaventura (Valle del Cauca)	16.000	17.400	16.933		-
Barranquilla, Barranquillita	5.500	5.700	5.600		+	Cali, Santa Helena	13.000	14.000	13.550		-
Barranquilla, Granabastos	6.000	6.000	6.000		-	Cartagena, Bazurto	14.000	15.000	14.500		n.d.
Bogotá, D.C., Frigorífico Ble Ltda.	6.000	6.300	6.175		+	Ibagué, Plaza La 21	11.900	12.900	12.550		=
Bogotá, D.C., Frigorífico Guadalupe	5.800	6.200	6.000		+	Malambo (Atlántico), Carnes y carnes	14.500	14.500	14.500		=
Bogotá, D.C., Plaza Las Flores	5.500	6.000	5.625		-	Medellín, Central Mayorista de Antioquia	14.000	14.800	14.500		+
Buenaventura (Valle del Cauca)	8.000	8.000	8.000		+	Montería, Mercado del Sur	13.000	14.000	13.250		=
Cali, Galería Alameda	6.800	7.200	7.000		+	Palmira (Valle del Cauca)	14.000	15.000	14.375		-
Cali, Santa Helena	6.800	7.200	7.000		+	Pasto, El Potrerillo	15.000	16.000	15.500		-
Cartagena, Bazurto	5.300	6.000	5.750		=	Pereira, La 41	13.000	15.000	14.000		+
Florencia (Caquetá)	6.200	6.200	6.200		+	Popayán, Plaza de mercado del barrio Bolívar	14.000	14.000	14.000		=
Ibagué, Plaza La 21	6.800	7.000	6.867		+	Sincelejo, Nuevo Mercado	13.000	13.000	13.000		=
Montería, Mercado del Sur	5.500	5.700	5.600		=	Tuluá (Valle del Cauca)	12.000	16.000	14.000		=
Neiva, Surabastos	6.000	6.200	6.050		-	Valledupar, Mercado Nuevo	15.000	15.000	15.000		=
Palmira (Valle del Cauca)	6.600	6.700	6.625		+	Villavicencio, CAV	11.000	12.000	11.500		-
Sincelejo, Nuevo Mercado	5.000	5.000	5.000		+	Yopal (Casanare)	14.000	14.000	14.000		=
Tuluá (Valle del Cauca)	5.600	6.600	6.067		=						
Valledupar, Mercado Nuevo	4.900	5.200	5.033		=						
Villavicencio, CAV	6.000	6.800	6.350		-						
<b>Alas de pollo sin costillar</b>						<b>Carne de cerdo, cabeza de lomo</b>					
Arauca (Arauca)	7.200	7.300	7.233		+	Bogotá, D.C., Frigorífico Ble Ltda.	13.000	14.000	13.500		+
Bogotá, D.C., Corabastos	7.200	8.000	7.667		+	Bogotá, D.C., Frigorífico Guadalupe	12.000	13.000	12.500		+
Bogotá, D.C., Frigorífico Ble Ltda.	7.000	8.000	7.500		-	Bogotá, D.C., Paloquemao	12.800	13.000	12.933		-
Bogotá, D.C., Frigorífico Guadalupe	7.900	8.300	8.067		+	Bogotá, D.C., Plaza Las Flores	12.000	12.000	12.000		-
Bogotá, D.C., Paloquemao	8.000	8.400	8.150		-	Cúcuta, Cenabastos	13.000	15.000	14.000		+
Bogotá, D.C., Plaza Las Flores	7.200	7.500	7.350		-	Cúcuta, La Nueva Sexta	14.000	15.000	14.333		+
Bucaramanga, Frigoríficos	8.500	9.650	9.083		=	Ibagué, Plaza La 21	11.900	12.900	12.550		=
Cúcuta, Cenabastos	7.500	7.600	7.533		-	Villavicencio, CAV	11.600	12.000	11.900		-
Medellín, Central Mayorista de Antioquia	9.900	10.450	10.138		=	Yopal (Casanare)	14.000	14.000	14.000		=
Medellín, Plaza Minorista "José María Villa"	8.400	8.600	8.500		=						
<b>Carne de cerdo, brazo con hueso</b>						<b>Carne de cerdo, costilla</b>					
Barranquilla, Barranquillita	11.000	11.000	11.000		=	Barranquilla, Barranquillita	12.000	12.000	12.000		=
Bogotá, D.C., Frigorífico Ble Ltda.	11.500	12.500	11.875		-	Bogotá, D.C., Frigorífico Ble Ltda.	15.000	15.500	15.125		+
Bogotá, D.C., Frigorífico Guadalupe	11.000	11.000	11.000		+	Bogotá, D.C., Frigorífico Guadalupe	13.000	14.300	13.600		+
Bogotá, D.C., Paloquemao	10.800	11.000	10.933		+	Bogotá, D.C., Paloquemao	14.000	14.600	14.200		-
Bogotá, D.C., Plaza Las Flores	11.000	11.500	11.250		-	Bogotá, D.C., Plaza Las Flores	13.800	14.000	13.925		-
Cartagena, Bazurto	11.000	14.000	12.500		=	Buenaventura (Valle del Cauca)	17.400	18.000	17.800		+
Cúcuta, Cenabastos	13.000	14.000	13.500		+	Cali, Santa Helena	14.000	14.600	14.400		=
Malambo (Atlántico), Carnes y carnes	13.000	13.000	13.000		=	Cartagena, Bazurto	14.000	15.500	14.750		-
Montería, Mercado del Sur	11.000	12.000	11.250		=	Cúcuta, Cenabastos	15.000	15.000	15.000		=
Sincelejo, Nuevo Mercado	11.000	11.000	11.000		=	Cúcuta, La Nueva Sexta	15.000	16.000	15.333		=
Valledupar, Mercado Nuevo	14.000	14.000	14.000		=	Florencia (Caquetá)	15.000	15.000	15.000		=
						Ibagué, Plaza La 21	13.900	16.900	14.950		-
						Malambo (Atlántico), Carnes y carnes	15.500	15.500	15.500		=
						Manizales, Centro Galerías	14.000	15.000	14.667		=
						Medellín, Central Mayorista de Antioquia	17.800	19.900	18.500		=
						Medellín, Plaza Minorista "José María Villa"	16.800	17.300	17.025		=
						Montería, Mercado del Sur	14.000	14.000	14.000		=
						Palmira (Valle del Cauca)	14.000	15.000	14.625		+
						Pasto, El Potrerillo	15.000	16.000	15.250		=
						Pereira, La 41	15.000	16.000	15.667		=

Cuadro 7. Mercados mayoristas. Precios de venta de carnes (continuación)  
2021 (3 al 9 de abril)

Productos y mercados	Pesos por kilogramo				Tendencia	Productos y mercados	Pesos por kilogramo				Tendencia
	Mínimo	Máximo	Medio				Mínimo	Máximo	Medio		
<b>Carne de cerdo, costilla (continuación)</b>						<b>Carne de cerdo, lomo sin hueso (continuación)</b>					
Popayán, Plaza de mercado del barrio Bolívar	11.200	11.400	11.333	=		Cartagena, Bazurto	16.500	18.000	17.250	=	
Tuluá (Valle del Cauca)	12.000	17.000	14.333	=		Cúcuta, Cenabastos	15.000	15.000	15.000	=	
Tunja, Complejo de Servicios del Sur	15.000	16.000	15.333	+		Cúcuta, La Nueva Sexta	14.500	16.000	15.167	=	
Valledupar, Mercado Nuevo	15.000	15.000	15.000	=		Florencia (Caquetá)	16.000	16.000	16.000	=	
Villavicencio, CAV	13.000	13.600	13.375	+		Ibagué, Plaza La 21	16.800	17.000	16.925	-	
Yopal (Casanare)	14.000	14.000	14.000	=		Malambo (Atlántico), Carnes y carnes	17.500	17.500	17.500	=	
<b>Carne de cerdo en canal</b>						Manizales, Centro Galerías	14.000	17.000	15.667	=	
Bogotá, D.C., Frigorífico Guadalupe	9.600	9.760	9.653	+		Medellín, Central Mayorista de Antioquia	17.500	18.900	18.175	=	
Ibagué, Plaza La 21	8.800	9.504	9.116	+		Medellín, Plaza Minorista "José María Villa"	18.000	19.000	18.625	=	
Malambo (Atlántico), Carnes y carnes	10.000	10.000	10.000	=		Montería, Mercado del Sur	16.000	16.500	16.175	=	
Pereira, La 41	9.000	9.200	9.067	+		Neiva, Surabastos	13.600	14.000	13.900	-	
Popayán, Plaza de mercado del barrio Bolívar	8.600	8.800	8.667	+		Palmira (Valle del Cauca)	16.500	17.200	16.925	-	
<b>Carne de cerdo, espinazo</b>						Pasto, El Potrerillo	17.000	18.000	17.250	=	
Buenaventura (Valle del Cauca)	11.000	11.600	11.367	-		Pereira, La 41	16.000	17.000	16.667	=	
Cali, Santa Helena	7.000	8.000	7.625	-		Popayán, Plaza de mercado del barrio Bolívar	19.000	19.000	19.000	+	
Cúcuta, Cenabastos	4.000	4.000	4.000	=		Sincelejo, Nuevo Mercado	14.000	14.000	14.000	=	
Manizales, Centro Galerías	8.000	10.000	9.000	=		Tuluá (Valle del Cauca)	15.000	18.000	16.333	=	
Medellín, Central Mayorista de Antioquia	7.000	7.400	7.250	+		Tunja, Complejo de Servicios del Sur	14.000	15.000	14.667	-	
Medellín, Plaza Minorista "José María Villa"	5.800	6.000	5.950	=		Valledupar, Mercado Nuevo	18.000	18.000	18.000	=	
Montería, Mercado del Sur	12.000	13.000	12.750	=		<b>Carne de cerdo, pernil con hueso</b>					
Neiva, Surabastos	4.800	5.400	5.050	+		Barranquilla, Barranquillita	13.000	13.000	13.000	=	
Palmira (Valle del Cauca)	9.000	9.500	9.250	=		Bogotá, D.C., Frigorífico Ble Ltda.	12.000	13.000	12.500	-	
Pasto, El Potrerillo	9.000	10.000	9.750	+		Bogotá, D.C., Frigorífico Guadalupe	12.000	12.000	12.000	+	
Pereira, La 41	10.000	10.000	10.000	=		Bogotá, D.C., Plaza Las Flores	11.500	12.000	11.875	-	
Popayán, Plaza de mercado del barrio Bolívar	8.000	8.600	8.333	+		Cartagena, Bazurto	14.000	14.500	14.250	=	
Tuluá (Valle del Cauca)	8.000	10.000	9.000	=		Cúcuta, Cenabastos	12.500	13.000	12.833	=	
Tunja, Complejo de Servicios del Sur	9.000	9.500	9.167	-		Cúcuta, La Nueva Sexta	12.000	12.000	12.000	=	
<b>Carne de cerdo, lomo con hueso</b>						Ibagué, Plaza La 21	11.200	13.000	12.475	+	
Barranquilla, Barranquillita	11.000	11.000	11.000	=		Malambo (Atlántico), Carnes y carnes	12.500	12.500	12.500	=	
Cartagena, Bazurto	11.500	14.000	12.500	=		Montería, Mercado del Sur	12.000	13.000	12.500	=	
Cúcuta, Cenabastos	13.000	13.500	13.167	-		Sincelejo, Nuevo Mercado	12.000	12.000	12.000	=	
Cúcuta, La Nueva Sexta	14.000	15.000	14.667	=		Valledupar, Mercado Nuevo	14.000	15.000	14.333	=	
Malambo (Atlántico), Carnes y carnes	13.500	13.500	13.500	+		Villavicencio, CAV	11.000	11.600	11.300	-	
Montería, Mercado del Sur	13.000	13.000	13.000	=		Yopal (Casanare)	14.000	14.000	14.000	=	
Sincelejo, Nuevo Mercado	11.000	11.000	11.000	=		<b>Carne de cerdo, pernil sin hueso</b>					
Valledupar, Mercado Nuevo	12.000	12.000	12.000	=		Bogotá, D.C., Frigorífico Ble Ltda.	13.000	14.000	13.700	-	
<b>Carne de cerdo, lomo sin hueso</b>						Bogotá, D.C., Frigorífico Guadalupe	13.000	13.000	13.000	+	
Barranquilla, Barranquillita	14.000	15.000	14.667	=		Bogotá, D.C., Plaza Las Flores	13.000	13.500	13.125	+	
Bogotá, D.C., Frigorífico Ble Ltda.	16.000	17.500	16.750	+		Buenaventura (Valle del Cauca)	16.000	17.500	16.967	+	
Bogotá, D.C., Frigorífico Guadalupe	14.500	15.000	14.833	+		Cali, Santa Helena	14.000	15.300	14.825	-	
Bogotá, D.C., Paloquemao	15.000	16.000	15.533	+		Cúcuta, Cenabastos	13.500	15.000	14.167	-	
Bogotá, D.C., Plaza Las Flores	14.000	14.800	14.533	+		Cúcuta, La Nueva Sexta	13.000	14.000	13.667	=	
Buenaventura (Valle del Cauca)	18.000	19.000	18.667	=		Ibagué, Plaza La 21	13.600	14.000	13.800	+	
Cali, Santa Helena	15.000	16.300	15.825	-		Malambo (Atlántico), Carnes y carnes	15.500	15.500	15.500	=	
						Manizales, Centro Galerías	13.000	15.000	14.000	=	
						Medellín, Central Mayorista de Antioquia	16.000	16.700	16.425	=	
						Medellín, Plaza Minorista "José María Villa"	17.000	17.500	17.250	=	
						Montería, Mercado del Sur	15.000	15.500	15.125	=	



**Cuadro 7.** Mercados mayoristas. Precios de venta de carnes (continuación)  
2021 (3 al 9 de abril)

Productos y mercados	Pesos por kilogramo				Tendencia	Productos y mercados	Pesos por kilogramo				Tendencia
	Mínimo	Máximo	Medio				Mínimo	Máximo	Medio		
<b>Carne de cerdo, pernil sin hueso (continuación)</b>						<b>Carne de res, bola de brazo (continuación)</b>					
Palmira (Valle del Cauca)	14.000	15.500	14.875	-		Cúcuta, Cenabastos	14.500	15.000	14.833	=	
Pasto, El Potrerillo	16.000	17.000	16.500	+		Cúcuta, La Nueva Sexta	15.000	16.000	15.333	+	
Pereira, La 41	14.000	15.000	14.667	=		Ibagué, Plaza La 21	16.900	17.800	17.175	-	
Popayán, Plaza de mercado del barrio Bolívar	16.000	16.000	16.000	+		Malambo (Atlántico), Carnes y carnes	21.900	21.900	21.900	+	
Sincelejo, Nuevo Mercado	13.000	13.000	13.000	=		Manizales, Centro Galerías	14.000	17.000	15.333	=	
Tuluá (Valle del Cauca)	13.900	16.000	14.633	=		Medellín, Central Mayorista de Antioquia	18.200	20.000	18.950	=	
Tunja, Complejo de Servicios del Sur	14.000	15.000	14.667	+		Montería, Mercado del Sur	17.000	17.000	17.000	=	
Villavicencio, CAV	13.000	13.400	13.100	+		Palmira (Valle del Cauca)	17.200	17.600	17.400	+	
Yopal (Casanare)	14.000	14.000	14.000	=		Pasto, El Potrerillo	16.000	17.000	16.500	+	
						Pereira, La 41	19.000	20.000	19.333	+	
						Popayán, Plaza de mercado del barrio Bolívar	16.400	16.600	16.533	-	
<b>Carne de cerdo, tocineta plancha</b>											
Manizales, Centro Galerías	12.000	14.000	13.333	=		Sincelejo, Nuevo Mercado	17.000	17.000	17.000	=	
						Tuluá (Valle del Cauca)	17.000	19.000	18.000	=	
						Valledupar, Mercado Nuevo	19.000	20.000	19.333	=	
<b>Carne de cerdo, tocino barriga</b>						<b>Carne de res, bola de pierna</b>					
Bogotá, D.C., Frigorífico Ble Ltda.	13.000	13.800	13.525	+		Barranquilla, Barranquillita	18.300	18.400	18.375	+	
Bogotá, D.C., Frigorífico Guadalupe	12.500	12.800	12.600	-		Bogotá, D.C., Frigorífico Ble Ltda.	16.000	17.000	16.250	-	
Bogotá, D.C., Plaza Las Flores	11.500	12.000	11.875	-		Bogotá, D.C., Frigorífico Guadalupe	16.500	16.800	16.600	+	
Florencia (Cauquetá)	10.000	10.000	10.000	=		Bogotá, D.C., Paloquehao	16.000	17.000	16.600	-	
Ibagué, Plaza La 21	8.000	10.000	8.950	-		Buenaventura (Valle del Cauca)	18.000	18.000	18.000	=	
Medellín, Central Mayorista de Antioquia	15.600	16.700	16.025	=		Cali, Santa Helena	18.000	18.600	18.350	+	
Medellín, Plaza Minorista "José María Villa"	18.000	18.500	18.250	=		Cartagena, Bazurto	18.000	19.500	18.875	=	
Neiva, Surabastos	8.000	8.000	8.000	+		Cúcuta, Cenabastos	14.500	16.000	15.500	+	
Palmira (Valle del Cauca)	14.000	15.000	14.500	+		Cúcuta, La Nueva Sexta	16.000	17.000	16.333	=	
Pasto, El Potrerillo	10.000	10.000	10.000	=		Florencia (Cauquetá)	16.000	16.000	16.000	=	
Pereira, La 41	13.000	14.000	13.667	+		Ibagué, Plaza La 21	17.900	18.000	17.950	-	
Popayán, Plaza de mercado del barrio Bolívar	8.000	8.000	8.000	=		Malambo (Atlántico), Carnes y carnes	21.900	21.900	21.900	+	
Tunja, Complejo de Servicios del Sur	9.500	10.000	9.767	-		Manizales, Centro Galerías	16.500	19.000	17.500	=	
						Medellín, Central Mayorista de Antioquia	20.900	21.300	21.100	=	
<b>Carne de cerdo, tocino papada</b>											
Bogotá, D.C., Frigorífico Ble Ltda.	8.000	9.000	8.375	-		Medellín, Plaza Minorista "José María Villa"	20.200	21.600	20.875	+	
Bogotá, D.C., Frigorífico Guadalupe	8.000	8.500	8.333	-		Montería, Mercado del Sur	17.500	18.000	17.875	+	
Bogotá, D.C., Plaza Las Flores	9.200	9.500	9.275	-		Neiva, Surabastos	14.000	15.000	14.500	-	
Buenaventura (Valle del Cauca)	9.000	9.600	9.400	=		Palmira (Valle del Cauca)	18.000	18.500	18.175	+	
Cali, Santa Helena	9.000	10.000	9.625	-		Pasto, El Potrerillo	17.000	17.000	17.000	+	
Cúcuta, Cenabastos	11.000	11.000	11.000	=		Pereira, La 41	20.000	20.000	20.000	+	
Cúcuta, La Nueva Sexta	10.000	11.000	10.667	=		Popayán, Plaza de mercado del barrio Bolívar	16.400	16.600	16.533	-	
Ibagué, Plaza La 21	8.800	9.900	9.400	-		Sincelejo, Nuevo Mercado	17.000	17.000	17.000	=	
Manizales, Centro Galerías	11.000	13.000	11.667	=		Tuluá (Valle del Cauca)	18.000	20.000	19.000	=	
Medellín, Central Mayorista de Antioquia	10.900	11.700	11.275	=		Valledupar, Mercado Nuevo	19.000	20.000	19.333	=	
Medellín, Plaza Minorista "José María Villa"	15.000	16.200	15.300	=		Villavicencio, CAV	16.000	17.000	16.750	+	
Pereira, La 41	10.000	12.000	11.333	=		Yopal (Casanare)	18.000	18.000	18.000	+	
Tuluá (Valle del Cauca)	8.140	11.000	9.713	=							
<b>Carne de res, bola de brazo</b>						<b>Carne de res, bota</b>					
Barranquilla, Barranquillita	18.400	18.500	18.475	+		Barranquilla, Barranquillita	18.300	18.400	18.325	+	
Bogotá, D.C., Paloquehao	16.000	17.000	16.600	-		Bogotá, D.C., Frigorífico Ble Ltda.	16.000	17.000	16.250	-	
Buenaventura (Valle del Cauca)	18.000	19.500	19.000	+		Bogotá, D.C., Frigorífico Guadalupe	16.500	16.800	16.600	+	
Cali, Santa Helena	17.300	18.000	17.550	+		Bogotá, D.C., Paloquehao	16.000	17.000	16.600	-	
Cartagena, Bazurto	17.000	19.000	18.000	=		Cartagena, Bazurto	18.000	19.000	18.375	=	

# BOLETÍN SEMANAL PRECIOS MAYORISTAS

**Cuadro 7.** Mercados mayoristas. Precios de venta de carnes (continuación)  
2021 (3 al 9 de abril)

Productos y mercados	Pesos por kilogramo				Tendencia	Productos y mercados	Pesos por kilogramo				Tendencia
	Mínimo	Máximo	Medio				Mínimo	Máximo	Medio		
<b>Carne de res, bota (continuación)</b>						<b>Carne de res, centro de pierna (continuación)</b>					
Cúcuta, Cenabastos	14.500	15.000	14.833	=		Medellín, Central Mayorista de Antioquia	20.750	21.000	20.888	=	
Ibagué, Plaza La 21	17.900	18.000	17.950	=		Medellín, Plaza Minorista "José María Villa"	20.900	24.000	22.150	++	
Malambo (Atlántico), Carnes y carnes	21.900	21.900	21.900	+		Montería, Mercado del Sur	17.500	18.000	17.750	=	
Manizales, Centro Galerías	16.500	19.000	17.500	=		Pereira, La 41	20.000	21.000	20.333	+	
Medellín, Central Mayorista de Antioquia	19.200	21.900	20.500	+		Sincelejo, Nuevo Mercado	17.000	17.000	17.000	=	
Medellín, Plaza Minorista "José María Villa"	20.000	20.400	20.250	++		Valledupar, Mercado Nuevo	19.000	20.000	19.333	=	
Montería, Mercado del Sur	17.000	17.000	17.000	=		Villavicencio, CAV	16.000	17.000	16.750	+	
Sincelejo, Nuevo Mercado	17.000	17.000	17.000	=		Yopal (Casanare)	18.000	18.000	18.000	+	
Valledupar, Mercado Nuevo	19.000	20.000	19.333	=		<b>Carne de res, chatas</b>					
Villavicencio, CAV	16.000	17.000	16.750	+		Barranquilla, Barranquillita	19.500	19.800	19.725	+	
Yopal (Casanare)	18.000	18.000	18.000	+		Bogotá, D.C., Frigorífico Ble Ltda.	23.000	25.000	24.000	+	
<b>Carne de res, cadera</b>						Bogotá, D.C., Frigorífico Guadalupe	21.500	22.000	21.833	+	
Barranquilla, Barranquillita	18.300	18.400	18.375	+		Bogotá, D.C., Paloquemao	21.000	22.000	21.667	-	
Bogotá, D.C., Frigorífico Ble Ltda.	16.000	17.000	16.250	-		Bucaramanga, Frigoríficos	38.100	39.700	38.900	+	
Bogotá, D.C., Frigorífico Guadalupe	16.500	16.800	16.600	+		Cali, Santa Helena	23.000	24.000	23.625	=	
Bogotá, D.C., Paloquemao	16.000	17.000	16.600	-		Cartagena, Bazurto	19.000	22.000	19.875	=	
Bucaramanga, Frigoríficos	27.600	31.600	29.600	+		Cúcuta, Cenabastos	18.000	19.000	18.333	+	
Buenaventura (Valle del Cauca)	18.000	19.500	19.000	+		Cúcuta, La Nueva Sexta	19.000	20.000	19.333	=	
Cali, Santa Helena	18.000	19.000	18.475	-		Ibagué, Plaza La 21	22.000	23.000	22.500	-	
Cartagena, Bazurto	18.000	19.000	18.750	=		Malambo (Atlántico), Carnes y carnes	26.000	26.000	26.000	=	
Cúcuta, Cenabastos	14.500	15.000	14.833	=		Medellín, Central Mayorista de Antioquia	31.000	32.200	31.725	=	
Ibagué, Plaza La 21	18.000	19.900	18.475	=		Medellín, Plaza Minorista "José María Villa"	30.000	39.000	34.000	++	
Malambo (Atlántico), Carnes y carnes	21.900	21.900	21.900	+		Montería, Mercado del Sur	18.000	20.000	19.000	=	
Manizales, Centro Galerías	16.500	19.000	17.500	=		Palmira (Valle del Cauca)	21.000	22.500	21.750	+	
Medellín, Central Mayorista de Antioquia	20.600	21.500	20.975	=		Pasto, El Potrerillo	17.000	17.000	17.000	+	
Medellín, Plaza Minorista "José María Villa"	20.900	24.900	22.450	++		Pereira, La 41	25.000	25.000	25.000	=	
Montería, Mercado del Sur	17.000	17.500	17.175	=		Popayán, Plaza de mercado del barrio Bolívar	18.400	18.600	18.467	=	
Palmira (Valle del Cauca)	18.000	18.500	18.125	+		Sincelejo, Nuevo Mercado	17.000	17.000	17.000	=	
Pasto, El Potrerillo	17.000	17.000	17.000	+		Tuluá (Valle del Cauca)	20.000	24.000	22.000	=	
Pereira, La 41	20.000	20.000	20.000	+		Valledupar, Mercado Nuevo	23.000	24.000	23.333	=	
Popayán, Plaza de mercado del barrio Bolívar	17.400	17.600	17.533	+		Villavicencio, CAV	17.000	18.000	17.750	=	
Sincelejo, Nuevo Mercado	17.000	17.000	17.000	=		Yopal (Casanare)	18.000	18.000	18.000	=	
Tuluá (Valle del Cauca)	18.000	20.000	19.000	=		<b>Carne de res, cogote</b>					
Valledupar, Mercado Nuevo	19.000	20.000	19.333	=		Bogotá, D.C., Frigorífico Ble Ltda.	12.400	13.500	12.950	-	
Villavicencio, CAV	16.000	17.000	16.750	+		Bogotá, D.C., Frigorífico Guadalupe	12.500	12.800	12.700	-	
Yopal (Casanare)	18.000	18.000	18.000	+		Bogotá, D.C., Paloquemao	14.000	15.000	14.500	+	
<b>Carne de res, centro de pierna</b>						Ibagué, Plaza La 21	9.900	12.000	10.950	=	
Barranquilla, Barranquillita	16.200	16.300	16.250	+		Montería, Mercado del Sur	13.000	14.000	13.500	=	
Bogotá, D.C., Frigorífico Ble Ltda.	16.000	17.000	16.250	-		Pereira, La 41	14.000	15.000	14.333	=	
Bogotá, D.C., Frigorífico Guadalupe	16.500	16.800	16.600	+		<b>Carne de res, costilla</b>					
Bogotá, D.C., Paloquemao	16.000	17.000	16.600	-		Barranquilla, Barranquillita	9.000	9.200	9.100	+	
Bucaramanga, Frigoríficos	25.800	28.500	27.150	+		Bogotá, D.C., Frigorífico Ble Ltda.	13.000	13.400	13.200	+	
Cartagena, Bazurto	18.000	19.500	18.875	=		Bogotá, D.C., Frigorífico Guadalupe	11.000	11.000	11.000	+	
Cúcuta, Cenabastos	14.500	15.000	14.833	=		Bogotá, D.C., Paloquemao	13.000	14.000	13.500	+	
Cúcuta, La Nueva Sexta	16.000	16.000	16.000	=		Bucaramanga, Frigoríficos	31.200	31.500	31.350	+	
Ibagué, Plaza La 21	17.000	18.000	17.450	=		Buenaventura (Valle del Cauca)	11.000	12.000	11.667	=	
Malambo (Atlántico), Carnes y carnes	19.000	19.000	19.000	+							
Manizales, Centro Galerías	16.500	19.000	17.500	=							

**Cuadro 7.** Mercados mayoristas. Precios de venta de carnes (continuación)  
2021 (3 al 9 de abril)

Productos y mercados	Pesos por kilogramo				Tendencia	Productos y mercados	Pesos por kilogramo				Tendencia
	Mínimo	Máximo	Medio	Precios			Mínimo	Máximo	Medio	Precios	
<b>Carne de res, costilla (continuación)</b>						<b>Carne de res, lomo de brazo</b>					
Cali, Santa Helena	8.000	8.500	8.250		+	Bogotá, D.C., Paloquemao	16.000	17.000	16.333		-
Cartagena, Bazurto	11.500	13.000	12.375		+	Cúcuta, Cenabastos	13.500	14.000	13.667		+
Cúcuta, Cenabastos	10.000	11.000	10.333		+	Cúcuta, La Nueva Sexta	15.000	16.000	15.333		=
Cúcuta, La Nueva Sexta	12.000	12.000	12.000		=	Montería, Mercado del Sur	16.000	17.000	16.625		=
Ibagué, Plaza La 21	9.000	11.000	10.200		=	Pasto, El Potrerillo	16.000	17.000	16.750		+
Malambo (Atlántico), Carnes y carnes	10.500	10.500	10.500		+	Pereira, La 41	18.000	19.000	18.667		+
Manizales, Centro Galerías	8.500	10.000	9.167		=	Popayán, Plaza de mercado del barrio	16.400	16.600	16.533		-
Medellín, Central Mayorista de Antioquia	11.700	12.500	12.138		=	Bolívar					
Medellín, Plaza Minorista "José María Villa"	10.800	11.200	11.000		++	Sincelejo, Nuevo Mercado	13.000	13.000	13.000		=
Montería, Mercado del Sur	10.000	11.000	10.375		++	Valledupar, Mercado Nuevo	19.000	20.000	19.333		=
Pasto, El Potrerillo	14.000	15.000	14.250		=						
Pereira, La 41	7.000	8.000	7.333		=	<b>Carne de res, lomo fino</b>					
Popayán, Plaza de mercado del barrio	8.000	8.400	8.133		+	Barranquilla, Barranquillita	25.000	26.000	25.250		+
Bolívar						Bogotá, D.C., Frigorífico Ble Ltda.	28.000	30.000	29.000		+
Valledupar, Mercado Nuevo	12.000	12.000	12.000		=	Bogotá, D.C., Frigorífico Guadalupe	25.000	28.000	26.333		+
Villavicencio, CAV	11.000	12.000	11.500		=	Bogotá, D.C., Paloquemao	25.000	26.000	25.667		-
Yopal (Casanare)	12.000	12.000	12.000		=	Bucaramanga, Frigoríficos	54.500	54.900	54.700		+
						Buenaventura (Valle del Cauca)	24.000	24.000	24.000		=
<b>Carne de res en canal</b>						Cartagena, Bazurto	27.000	30.000	29.000		=
Arauca (Arauca)	13.000	13.000	13.000		=	Cúcuta, Cenabastos	18.000	19.000	18.333		=
Ibagué, Plaza La 21	10.480	10.960	10.740		+	Cúcuta, La Nueva Sexta	19.000	22.000	20.333		-
Malambo (Atlántico), Carnes y carnes	10.700	10.700	10.700		++	Ibagué, Plaza La 21	25.000	28.000	26.250		-
Popayán, Plaza de mercado del barrio	8.400	8.500	8.433		-	Malambo (Atlántico), Carnes y carnes	34.000	34.000	34.000		=
Bolívar						Manizales, Centro Galerías	18.500	20.000	19.167		=
						Medellín, Central Mayorista de Antioquia	42.000	45.800	43.075		=
<b>Carne de res, falda</b>						Medellín, Plaza Minorista "José María Villa"	36.000	46.600	40.200		+
Barranquilla, Barranquillita	14.200	14.300	14.225		+	Montería, Mercado del Sur	25.000	27.000	26.250		=
Bogotá, D.C., Frigorífico Ble Ltda.	14.000	14.000	14.000		=	Palmira (Valle del Cauca)	21.500	23.000	22.250		+
Bogotá, D.C., Frigorífico Guadalupe	14.000	14.500	14.167		++	Pasto, El Potrerillo	17.000	18.000	17.500		+
Bogotá, D.C., Paloquemao	14.500	15.000	14.767		+	Pereira, La 41	25.000	25.000	25.000		=
Buenaventura (Valle del Cauca)	15.500	15.600	15.533		=	Popayán, Plaza de mercado del barrio	22.000	22.600	22.200		-
Cali, Santa Helena	8.500	9.000	8.625		+	Bolívar					
Cartagena, Bazurto	15.000	17.000	16.167		=	Sincelejo, Nuevo Mercado	18.000	18.000	18.000		=
Cúcuta, Cenabastos	13.000	13.500	13.167		-	Valledupar, Mercado Nuevo	24.000	25.000	24.333		-
Cúcuta, La Nueva Sexta	14.000	14.000	14.000		=	Villavicencio, CAV	21.000	23.000	22.000		-
Ibagué, Plaza La 21	13.800	14.000	13.925		=	Yopal (Casanare)	20.000	20.000	20.000		++
Malambo (Atlántico), Carnes y carnes	14.800	14.800	14.800		+						
Manizales, Centro Galerías	9.500	10.000	9.833		=	<b>Carne de res molida, murillo</b>					
Medellín, Central Mayorista de Antioquia	18.900	20.000	19.275		++	Bogotá, D.C., Frigorífico Ble Ltda.	12.200	13.000	12.550		+
Medellín, Plaza Minorista "José María Villa"	20.500	22.000	21.150		++	Bogotá, D.C., Frigorífico Guadalupe	12.000	12.500	12.167		+
Montería, Mercado del Sur	14.000	15.000	14.500		+	Bogotá, D.C., Paloquemao	12.800	13.000	12.933		-
Palmira (Valle del Cauca)	11.000	12.000	11.500		-	Cúcuta, Cenabastos	13.000	13.500	13.167		=
Pasto, El Potrerillo	14.000	14.000	14.000		=	Cúcuta, La Nueva Sexta	14.000	14.000	14.000		+
Pereira, La 41	14.000	15.000	14.333		=	Florencia (Caquetá)	12.000	12.000	12.000		=
Popayán, Plaza de mercado del barrio	10.000	10.000	10.000		=	Ibagué, Plaza La 21	11.900	13.900	12.600		+
Bolívar						Neiva, Surabastos	10.000	10.400	10.200		-
Tuluá (Valle del Cauca)	11.000	14.000	12.333		=	Villavicencio, CAV	11.000	12.000	11.750		+
						Yopal (Casanare)	14.000	14.000	14.000		+

# BOLETÍN SEMANAL PRECIOS MAYORISTAS

**Cuadro 7.** Mercados mayoristas. Precios de venta de carnes (continuación)  
2021 (3 al 9 de abril)

Productos y mercados	Pesos por kilogramo				Tendencia	Productos y mercados	Pesos por kilogramo				Tendencia
	Mínimo	Máximo	Medio				Mínimo	Máximo	Medio		
<b>Carne de res, morrillo</b>						<b>Carne de res, murillo</b>					
Bogotá, D.C., Frigorífico Ble Ltda.	14.000	15.000	14.250		+	Bogotá, D.C., Frigorífico Ble Ltda.	12.000	13.000	12.500		+
Bogotá, D.C., Frigorífico Guadalupe	14.200	14.500	14.400		+	Bogotá, D.C., Frigorífico Guadalupe	12.000	12.500	12.167		+
Bogotá, D.C., Paloquemao	15.000	16.000	15.333		+	Bogotá, D.C., Paloquemao	12.800	13.000	12.933		-
Buenaventura (Valle del Cauca)	14.000	14.000	14.000		=	Cúcuta, Cenabastos	13.000	13.500	13.167		-
Cali, Santa Helena	13.500	14.300	13.900		-	Cúcuta, La Nueva Sexta	14.000	14.000	14.000		=
Cúcuta, Cenabastos	13.000	14.000	13.333		-	Ibagué, Plaza La 21	12.000	13.000	12.725		=
Cúcuta, La Nueva Sexta	14.000	15.000	14.667		+	Manizales, Centro Galerías	13.000	14.000	13.667		=
Florencia (Cauquetá)	14.000	14.000	14.000		=	Medellín, Central Mayorista de Antioquia	17.000	18.000	17.500		=
Ibagué, Plaza La 21	12.400	13.000	12.650		=	Montería, Mercado del Sur	12.000	13.000	12.750		=
Malambo (Atlántico), Carnes y carnes	13.800	13.800	13.800		+	Neiva, Surabastos	9.400	10.000	9.750		-
Medellín, Central Mayorista de Antioquia	17.700	18.500	18.000		+	Villavicencio, CAV	12.000	13.000	12.750		+
Montería, Mercado del Sur	13.000	14.000	13.500		=	Yopal (Casanare)	14.000	14.000	14.000		=
Palmira (Valle del Cauca)	15.000	16.000	15.375		-	<b>Carne de res, paletero</b>					
Pasto, El Potrerillo	15.000	16.000	15.500		+	Bogotá, D.C., Paloquemao	15.000	15.800	15.433		+
Pereira, La 41	18.000	18.000	18.000		+	Cúcuta, Cenabastos	13.000	14.000	13.500		+
Popayán, Plaza de mercado del barrio Bolívar	14.600	14.800	14.733		+	Cúcuta, La Nueva Sexta	14.000	15.000	14.333		=
Tuluá (Valle del Cauca)	14.000	16.000	15.000		=	Ibagué, Plaza La 21	13.900	14.000	13.967		+
Villavicencio, CAV	11.000	12.000	11.750		+	Malambo (Atlántico), Carnes y carnes	13.400	13.400	13.400		+
Yopal (Casanare)	14.000	14.000	14.000		=	Manizales, Centro Galerías	14.000	16.000	15.000		=
<b>Carne de res, muchacho</b>						Medellín, Central Mayorista de Antioquia	18.500	19.200	18.800		=
Barranquilla, Barranquillita	17.300	17.400	17.325		+	Montería, Mercado del Sur	16.000	17.000	16.750		=
Bogotá, D.C., Frigorífico Ble Ltda.	18.000	19.000	18.375		+	Pereira, La 41	19.000	20.000	19.333		+
Bogotá, D.C., Frigorífico Guadalupe	18.500	19.000	18.833		+	Sincelejo, Nuevo Mercado	15.000	15.000	15.000		=
Bogotá, D.C., Paloquemao	18.500	20.000	19.167		+	Valledupar, Mercado Nuevo	15.000	16.000	15.333		=
Bucaramanga, Frigoríficos	27.300	27.900	27.600		+	<b>Carne de res, pecho</b>					
Buenaventura (Valle del Cauca)	17.000	18.000	17.667		=	Bogotá, D.C., Frigorífico Ble Ltda.	15.000	15.000	15.000		=
Cali, Santa Helena	16.300	17.000	16.550		+	Bogotá, D.C., Frigorífico Guadalupe	14.500	15.000	14.767		+
Cartagena, Bazurto	17.000	18.000	17.500		=	Bogotá, D.C., Paloquemao	15.000	15.400	15.133		+
Cúcuta, Cenabastos	14.000	14.500	14.167		=	Buenaventura (Valle del Cauca)	15.500	16.000	15.700		+
Cúcuta, La Nueva Sexta	16.000	16.000	16.000		=	Cali, Santa Helena	14.800	15.500	15.175		-
Ibagué, Plaza La 21	17.000	18.900	17.725		=	Cúcuta, Cenabastos	13.000	13.500	13.167		=
Malambo (Atlántico), Carnes y carnes	19.900	19.900	19.900		+	Cúcuta, La Nueva Sexta	14.000	14.000	14.000		=
Manizales, Centro Galerías	16.500	19.000	17.500		=	Ibagué, Plaza La 21	15.000	16.000	15.550		-
Medellín, Central Mayorista de Antioquia	18.700	20.900	19.525		=	Manizales, Centro Galerías	11.500	14.000	12.500		=
Medellín, Plaza Minorista "José María Villa"	20.000	21.000	20.500		++	Medellín, Central Mayorista de Antioquia	15.000	16.000	15.300		-
Montería, Mercado del Sur	17.000	18.000	17.500		=	Medellín, Plaza Minorista "José María Villa"	15.200	15.900	15.500		++
Palmira (Valle del Cauca)	17.000	18.000	17.625		-	Montería, Mercado del Sur	15.000	15.000	15.000		=
Pasto, El Potrerillo	17.000	17.000	17.000		+	Palmira (Valle del Cauca)	15.000	16.000	15.500		=
Pereira, La 41	20.000	20.000	20.000		+	Pasto, El Potrerillo	14.000	15.000	14.500		+
Popayán, Plaza de mercado del barrio Bolívar	16.000	16.400	16.267		+	Pereira, La 41	16.000	17.000	16.667		+
Sincelejo, Nuevo Mercado	17.000	17.000	17.000		=	Popayán, Plaza de mercado del barrio Bolívar	15.000	15.400	15.133		-
Tuluá (Valle del Cauca)	18.000	20.000	19.000		=	Tuluá (Valle del Cauca)	13.000	16.000	14.333		=
Valledupar, Mercado Nuevo	20.000	20.000	20.000		=	Valledupar, Mercado Nuevo	15.000	16.000	15.333		=
Villavicencio, CAV	16.000	17.000	16.750		+						
Yopal (Casanare)	18.000	18.000	18.000		+						

**Cuadro 7.** Mercados mayoristas. Precios de venta de carnes (continuación)  
2021 (3 al 9 de abril)

Productos y mercados	Pesos por kilogramo				Tendencia	Productos y mercados	Pesos por kilogramo				Tendencia
	Mínimo	Máximo	Medio				Mínimo	Máximo	Medio		
<b>Carne de res, punta de anca</b>						<b>Carne de res, sobrebarriga</b>					
Barranquilla, Barranquillita	19.800	20.000	19.850		+	<b>(continuación)</b>					
Bogotá, D.C., Frigorífico Ble Ltda.	22.000	24.000	23.000		+	Sincelejo, Nuevo Mercado	13.000	13.000	13.000		=
Bogotá, D.C., Frigorífico Guadalupe	19.000	19.500	19.167		+	Tuluá (Valle del Cauca)	15.000	17.000	16.000		=
Bogotá, D.C., Paloquemao	20.000	22.000	20.667		++	Valledupar, Mercado Nuevo	15.000	16.000	15.333		=
Bucaramanga, Frigoríficos	39.000	40.600	39.800		+	Villavicencio, CAV	14.000	14.000	14.000		-
Buenaventura (Valle del Cauca)	19.000	20.000	19.667		+	Yopal (Casanare)	14.000	14.000	14.000		=
Cali, Santa Helena	24.000	25.500	25.000		-						
Cartagena, Bazurto	19.500	23.000	20.667		-	<b>Menudencias de pollo</b>					
Cúcuta, Cenabastos	16.000	18.000	16.667		-	Armenia, Mercar	6.600	6.800	6.667		+
Cúcuta, La Nueva Sexta	17.000	19.000	18.000		=	Florencia (Caquetá)	1.800	1.800	1.800		=
Ibagué, Plaza La 21	22.000	26.000	23.500		-	Ibagué, Plaza La 21	2.000	2.200	2.133		=
Malambo (Atlántico), Carnes y carnes	29.900	29.900	29.900		+	Montería, Mercado del Sur	1.800	2.000	1.950		=
Manizales, Centro Galerías	18.000	19.000	18.500		=	Neiva, Surabastos	2.000	2.600	2.150		++
Medellín, Central Mayorista de Antioquia	32.600	34.000	33.475		=	Pasto, El Potrerillo	1.400	1.400	1.400		=
Medellín, Plaza Minorista "José María Villa"	34.000	36.000	35.000		++	Popayán, Plaza de mercado del barrio Bolívar	1.600	1.600	1.600		+
Montería, Mercado del Sur	19.000	22.000	20.500		=	Villavicencio, CAV	1.600	1.600	1.600		=
Palmira (Valle del Cauca)	20.000	21.500	20.875		+						
Pasto, El Potrerillo	17.000	17.000	17.000		+	<b>Muslos de pollo con rabadilla</b>					
Pereira, La 41	25.000	25.000	25.000		=	Medellín, Plaza Minorista "José María Villa"	6.500	7.000	6.750		=
Popayán, Plaza de mercado del barrio Bolívar	20.000	20.800	20.267		=						
Sincelejo, Nuevo Mercado	17.000	17.000	17.000		=	<b>Muslos de pollo sin rabadilla</b>					
Tuluá (Valle del Cauca)	20.000	23.000	21.667		=	Arauca (Arauca)	5.700	5.700	5.700		+
Valledupar, Mercado Nuevo	23.000	25.000	23.667		=	Bogotá, D.C., Corabastos	7.600	8.000	7.833		+
Villavicencio, CAV	16.000	17.000	16.750		+	Bogotá, D.C., Frigorífico Ble Ltda.	8.500	9.000	8.750		-
Yopal (Casanare)	18.000	18.000	18.000		=	Bogotá, D.C., Frigorífico Guadalupe	8.000	8.600	8.367		+
						Bogotá, D.C., Paloquemao	8.000	9.000	8.600		-
<b>Carne de res, sobrebarriga</b>						Bogotá, D.C., Plaza Las Flores	7.500	8.000	7.775		++
Barranquilla, Barranquillita	16.300	16.500	16.400		+	Bucaramanga, Frigoríficos	8.400	10.750	9.367		=
Bogotá, D.C., Frigorífico Ble Ltda.	14.000	15.000	14.500		-	Medellín, Central Mayorista de Antioquia	10.250	11.250	10.650		=
Bogotá, D.C., Frigorífico Guadalupe	14.500	15.000	14.833		+	Villavicencio, CAV	8.600	9.000	8.875		=
Bogotá, D.C., Paloquemao	15.000	16.000	15.333		+						
Bucaramanga, Frigoríficos	21.900	24.500	23.200		+	<b>Pechuga de pollo</b>					
Buenaventura (Valle del Cauca)	15.500	16.000	15.700		+	Arauca (Arauca)	7.750	7.950	7.878		+
Cali, Santa Helena	15.500	16.200	15.800		+	Armenia, Mercar	8.200	8.400	8.333		+
Cartagena, Bazurto	14.000	16.500	15.000		=	Barranquilla, Barranquillita	7.700	7.800	7.775		=
Cúcuta, Cenabastos	13.500	14.000	13.833		=	Barranquilla, Granabastos	8.000	8.100	8.050		+
Cúcuta, La Nueva Sexta	14.000	15.000	14.667		+	Bogotá, D.C., Corabastos	9.200	10.000	9.667		+
Florencia (Caquetá)	13.000	13.000	13.000		=	Bogotá, D.C., Frigorífico Ble Ltda.	9.500	10.000	9.750		-
Ibagué, Plaza La 21	13.900	14.000	13.975		+	Bogotá, D.C., Frigorífico Guadalupe	9.500	10.000	9.700		-
Malambo (Atlántico), Carnes y carnes	17.700	17.700	17.700		+	Bogotá, D.C., Paloquemao	9.700	11.000	10.125		-
Manizales, Centro Galerías	14.000	14.000	14.000		=	Bogotá, D.C., Plaza Las Flores	9.200	9.800	9.500		+
Medellín, Central Mayorista de Antioquia	16.000	17.500	16.950		-	Bucaramanga, Frigoríficos	9.600	12.300	10.717		=
Medellín, Plaza Minorista "José María Villa"	15.500	16.600	16.100		++	Buenaventura (Valle del Cauca)	9.600	10.000	9.867		+
Montería, Mercado del Sur	14.000	15.000	14.500		=	Cali, Galería Alameda	7.800	8.000	7.933		+
Neiva, Surabastos	10.000	11.000	10.650		+	Cali, Santa Helena	7.800	8.200	8.000		=
Palmira (Valle del Cauca)	15.500	16.000	15.775		+	Cartagena, Bazurto	8.700	8.900	8.833		+
Pasto, El Potrerillo	13.000	14.000	13.750		=	Cúcuta, Cenabastos	8.000	9.200	8.567		-
Pereira, La 41	18.000	18.000	18.000		+	Florencia (Caquetá)	8.400	8.500	8.450		-
Popayán, Plaza de mercado del barrio Bolívar	15.400	15.600	15.467		=	Ibagué, Plaza La 21	9.600	9.800	9.667		=

**Cuadro 7.** Mercados mayoristas. Precios de venta de carnes (continuación)  
2021 (3 al 9 de abril)

Productos y mercados	Pesos por kilogramo				Tendencia	Productos y mercados	Pesos por kilogramo				Tendencia
	Mínimo	Máximo	Medio				Mínimo	Máximo	Medio		
<b>Pechuga de pollo (continuación)</b>						<b>Pierna pernil sin rabadilla</b>					
Manizales, Centro Galerías	8.500	8.900	8.633	=		Bogotá, D.C., Corabastos	7.600	9.000	8.333	+	
Medellín, Central Mayorista de Antioquia	11.200	12.500	11.875	=		Bogotá, D.C., Frigorífico Ble Ltda.	8.400	9.000	8.850	+	
Medellín, Plaza Minorista "José María Villa"	8.000	8.400	8.200	=		Bogotá, D.C., Frigorífico Guadalupe	8.000	8.800	8.433	-	
Montería, Mercado del Sur	8.600	8.700	8.675	+		Bogotá, D.C., Paloquemao	8.000	9.000	8.600	-	
Neiva, Surabastos	9.600	10.000	9.850	+		Bogotá, D.C., Plaza Las Flores	7.500	7.800	7.650	+	
Palmira (Valle del Cauca)	9.200	9.500	9.350	-		Bucaramanga, Frigoríficos	8.200	9.700	8.867	=	
Pasto, El Potrerillo	12.000	12.000	12.000	=		<b>Piernas de pollo</b>					
Popayán, Plaza de mercado del barrio Bolívar	9.000	9.200	9.133	-		Armenia, Mercar	7.000	7.200	7.133	+	
Santa Marta (Magdalena)	8.800	9.000	8.900	=		Bogotá, D.C., Corabastos	7.800	10.000	8.933	++	
Sincelejo, Nuevo Mercado	8.800	9.000	8.950	+		Bogotá, D.C., Frigorífico Ble Ltda.	9.500	10.000	9.875	+	
Tuluá (Valle del Cauca)	9.000	12.000	10.333	=		Bogotá, D.C., Frigorífico Guadalupe	8.000	8.800	8.433	-	
Valledupar, Mercado Nuevo	7.600	7.800	7.700	=		Bogotá, D.C., Paloquemao	8.000	9.000	8.600	-	
Villavicencio, CAV	9.600	10.000	9.900	+		Bogotá, D.C., Plaza Las Flores	7.300	7.800	7.475	+	
<b>Pierna pernil con rabadilla</b>						Bucaramanga, Frigoríficos	9.000	10.800	9.800	=	
Arauca (Arauca)	5.200	5.300	5.250	+		Cali, Santa Helena	6.600	6.800	6.650	+	
Armenia, Mercar	5.600	5.800	5.667	=		Cúcuta, Cenabastos	6.000	6.500	6.167	+	
Barranquilla, Barranquillita	4.600	4.700	4.675	+		Manizales, Centro Galerías	6.300	7.000	6.533	=	
Barranquilla, Granabastos	5.400	5.600	5.500	+		Medellín, Central Mayorista de Antioquia	9.500	10.700	10.025	=	
Bogotá, D.C., Frigorífico Guadalupe	7.000	8.100	7.700	++		Medellín, Plaza Minorista "José María Villa"	6.000	6.000	6.000	=	
Bogotá, D.C., Paloquemao	7.000	7.400	7.200	-		Montería, Mercado del Sur	5.400	5.500	5.450	++	
Bogotá, D.C., Plaza Las Flores	6.800	7.400	7.150	++		Palmira (Valle del Cauca)	7.600	7.800	7.700	-	
Bucaramanga, Frigoríficos	6.600	7.250	6.833	=		Popayán, Plaza de mercado del barrio Bolívar	6.400	6.600	6.533	-	
Buenaventura (Valle del Cauca)	6.400	6.400	6.400	+		Tuluá (Valle del Cauca)	7.600	8.400	7.933	=	
Cali, Galería Alameda	5.000	5.200	5.133	=		Valledupar, Mercado Nuevo	6.500	7.000	6.750	=	
Cali, Santa Helena	5.400	5.800	5.600	=		Villavicencio, CAV	8.600	9.000	8.875	=	
Cartagena, Bazurto	4.600	4.900	4.700	+		<b>Pollo entero congelado sin vísceras</b>					
Cúcuta, Cenabastos	5.200	5.500	5.333	-		Arauca (Arauca)	8.000	8.200	8.100	=	
Florencia (Cauquetá)	6.400	6.400	6.400	+		Barranquilla, Barranquillita	5.900	6.100	6.000	=	
Ibagué, Plaza La 21	7.600	7.600	7.600	+		Barranquilla, Granabastos	6.000	6.000	6.000	+	
Medellín, Central Mayorista de Antioquia	7.000	7.400	7.150	=		Cali, Galería Alameda	6.800	7.200	7.067	-	
Medellín, Plaza Minorista "José María Villa"	6.500	7.000	6.750	=		Cali, Santa Helena	7.000	7.600	7.250	+	
Montería, Mercado del Sur	4.500	4.600	4.550	-		Cartagena, Bazurto	6.200	6.300	6.225	+	
Neiva, Surabastos	6.400	6.600	6.550	+		Medellín, Central Mayorista de Antioquia	8.800	9.200	9.000	=	
Palmira (Valle del Cauca)	6.600	6.700	6.675	=		Medellín, Plaza Minorista "José María Villa"	6.800	7.200	7.000	=	
Pasto, El Potrerillo	6.800	7.000	6.900	-		Montería, Mercado del Sur	6.000	6.100	6.025	=	
Santa Marta (Magdalena)	3.950	4.000	3.983	=		Popayán, Plaza de mercado del barrio Bolívar	7.200	7.400	7.267	-	
Sincelejo, Nuevo Mercado	5.000	5.000	5.000	+		Santa Marta (Magdalena)	6.000	6.500	6.167	=	
Tuluá (Valle del Cauca)	6.000	8.000	7.000	=		Valledupar, Mercado Nuevo	5.300	6.300	5.867	=	
Valledupar, Mercado Nuevo	3.900	4.200	4.100	=							
Villavicencio, CAV	7.400	7.600	7.450	-							



**Cuadro 7.** Mercados mayoristas. Precios de venta de carnes (conclusión)  
2021 (3 al 9 de abril)

Productos y mercados	Pesos por kilogramo			
	Precios			Tenden- cia
	Mínimo	Máximo	Medio	
<b>Pollo entero fresco sin vísceras</b>				
Armenia, Mercar	8.400	8.600	8.467	=
Bogotá, D.C., Corabastos	7.800	9.000	8.333	+
Bogotá, D.C., Frigorífico Ble Ltda.	7.500	8.000	7.875	+
Bogotá, D.C., Frigorífico Guadalupe	7.400	7.800	7.600	+
Bogotá, D.C., Paloquemao	8.000	8.400	8.150	-
Bogotá, D.C., Plaza Las Flores	7.300	7.800	7.600	+
Cúcuta, Cenabastos	6.900	7.200	7.050	=
Ibagué, Plaza La 21	8.000	8.600	8.333	+
Palmira (Valle del Cauca)	7.200	7.400	7.300	+

Productos y mercados	Pesos por kilogramo			
	Precios			Tenden- cia
	Mínimo	Máximo	Medio	
<b>Pollo entero fresco sin vísceras (continuación)</b>				
Pasto, El Potrerillo	7.000	7.200	7.100	=
Sincelejo, Nuevo Mercado	6.600	6.800	6.725	+
Tuluá (Valle del Cauca)	8.000	9.000	8.333	=
Villavicencio, CAV	7.600	8.000	7.800	+
<b>Rabadillas de pollo</b>				
Bucaramanga, Frigoríficos	2.975	4.050	3.513	=
Manizales, Centro Galerías	2.400	2.400	2.400	=

**TENDENCIAS**

---	-
Variación mayor al -20 %	Variación entre 0 % y -10 %
--	=
Variación entre -10 % y -20 %	Variación igual a 0 %

+	+++
Variación entre 0 % y 10 %	Variación mayor al 20 %
++	n. d.
Variación entre 10 % y 20 %	No determinado

**Cuadro 8.** Mercados mayoristas. Precios de venta de pescados 2021 (3 al 9 de abril)

Productos y mercados	Pesos por kilogramo				Tendencia	Productos y mercados	Pesos por kilogramo				Tendencia
	Mínimo	Máximo	Medio				Mínimo	Máximo	Medio		
<b>Almejas con concha</b>						<b>Basa, filete congelado importado</b>					
Cali, Galería Alameda	7.500	8.200	7.900	=		Bogotá, D.C., Corabastos	9.000	10.000	9.667	++	
Cali, Santa Helena	6.000	7.000	6.500	=		Bogotá, D.C., Paloquemao	10.800	11.000	10.933	+	
Medellín, Central Mayorista de Antioquia	7.800	8.000	7.913	-		Bogotá, D.C., Plaza Las Flores	8.600	9.000	8.900	+	
<b>Almejas sin concha</b>						Bucaramanga, Centroabastos	8.000	8.000	8.000	=	
Cali, Galería Alameda	14.000	16.000	15.333	=		Cali, Galería Alameda	10.000	11.500	10.833	=	
Cali, Santa Helena	15.000	16.000	15.333	+		Cali, Santa Helena	9.000	10.000	9.500	-	
Medellín, Central Mayorista de Antioquia	20.000	22.500	21.450	-		Medellín, Central Mayorista de Antioquia	10.500	11.000	10.800	+	
Palmira (Valle del Cauca)	15.500	16.000	15.875	-		Palmira (Valle del Cauca)	9.500	10.500	9.950	+	
<b>Bagre rayado en postas congelado</b>						Tunja, Complejo de Servicios del Sur	12.000	13.000	12.500	-	
Armenia, Mercar	26.000	26.000	26.000	=		<b>Blanquillo entero fresco</b>					
Bogotá, D.C., Paloquemao	22.500	24.000	23.167	-		Bucaramanga, Centroabastos	16.800	18.000	17.500	-	
Medellín, Central Mayorista de Antioquia	24.000	25.300	24.625	=		<b>Bocachico criollo fresco</b>					
Tunja, Complejo de Servicios del Sur	28.000	30.000	28.750	-		Cúcuta, La Nueva Sexta	12.000	15.000	13.167	=	
Villavicencio, CAV	22.000	24.000	23.333	-		<b>Bocachico importado congelado</b>					
<b>Bagre rayado entero congelado</b>						Armenia, Mercar	10.000	10.600	10.300	=	
Bogotá, D.C., Plaza Las Flores	19.200	19.600	19.500	++		Barranquilla, Barranquillita	9.700	9.800	9.733	=	
Cali, Galería Alameda	24.000	28.000	26.000	=		Bogotá, D.C., Plaza Las Flores	9.000	10.000	9.500	=	
Cali, Santa Helena	27.000	30.000	28.667	-		Cali, Galería Alameda	11.000	12.000	11.333	+	
Medellín, Central Mayorista de Antioquia	19.000	20.500	19.833	=		Cali, Santa Helena	9.000	10.200	9.667	-	
Palmira (Valle del Cauca)	21.500	22.500	21.875	+		Cartagena, Bazurto	9.200	9.200	9.200	-	
Pereira, Mercasa	19.600	20.500	20.033	=		Cúcuta, La Nueva Sexta	11.000	13.000	12.000	+	
Popayán, Plaza de mercado del barrio Bolívar	16.000	17.000	16.667	=		Manizales, Centro Galerías	9.000	9.000	9.000	=	
<b>Bagre rayado entero fresco</b>						Medellín, Central Mayorista de Antioquia	9.900	11.000	10.350	-	
Bogotá, D.C., Paloquemao	18.000	19.500	18.833	-		Montería, Mercado del Sur	9.500	10.000	9.750	-	
Bucaramanga, Centroabastos	19.200	24.000	20.515	-		Palmira (Valle del Cauca)	9.000	9.500	9.125	+	
Cúcuta, La Nueva Sexta	16.000	18.000	17.000	-		Pereira, Mercasa	9.500	10.000	9.750	=	
Florencia (Caquetá)	17.000	17.000	17.000	=		Popayán, Plaza de mercado del barrio Bolívar	8.200	8.300	8.233	-	
Ibagué, Plaza La 21	18.400	18.800	18.667	-		Santa Marta (Magdalena)	9.000	9.500	9.167	=	
Montería, Mercado del Sur	17.000	19.000	18.000	-		Sincelejo, Nuevo Mercado	9.000	9.000	9.000	=	
<b>Basa, entero congelado importado</b>						Tuluá (Valle del Cauca)	10.000	12.000	11.000	=	
Barranquilla, Barranquillita	8.400	8.500	8.433	-		Valledupar, Mercado Nuevo	9.000	10.000	9.500	-	
Bogotá, D.C., Corabastos	8.000	9.000	8.333	-		<b>Cachama de cultivo fresca</b>					
Bogotá, D.C., Paloquemao	8.800	9.000	8.933	+		Arauca (Arauca)	12.000	12.000	12.000	=	
Bogotá, D.C., Plaza Las Flores	8.500	9.000	8.625	+++		Bogotá, D.C., Plaza Las Flores	8.000	8.000	8.000	+	
Bucaramanga, Centroabastos	6.500	6.500	6.500	=		Bucaramanga, Centroabastos	8.960	10.000	9.390	-	
Cali, Galería Alameda	8.000	9.200	8.567	=		Cúcuta, La Nueva Sexta	9.000	9.500	9.167	+	
Cali, Santa Helena	8.000	8.500	8.167	-		Ibagué, Plaza La 21	8.800	8.800	8.800	=	
Cartagena, Bazurto	6.800	6.800	6.800	-		Montería, Mercado del Sur	7.400	7.500	7.475	-	
Cúcuta, La Nueva Sexta	8.000	9.000	8.500	+		Villavicencio, CAV	8.400	8.500	8.475	-	
Medellín, Central Mayorista de Antioquia	9.800	10.200	10.000	=		Yopal (Casanare)	7.000	8.000	7.667	-	
Neiva, Surabastos	7.800	9.000	8.400	=		<b>Calamar anillos</b>					
Palmira (Valle del Cauca)	8.000	8.500	8.175	+		Bogotá, D.C., Corabastos	22.000	26.000	24.333	-	
Popayán, Plaza de mercado del barrio Bolívar	12.000	12.200	12.067	-		Bogotá, D.C., Paloquemao	34.000	36.000	34.667	n.d.	
Sincelejo, Nuevo Mercado	7.500	7.500	7.500	-		Cali, Galería Alameda	18.000	24.000	20.667	=	
Valledupar, Mercado Nuevo	7.400	7.500	7.450	=		Cali, Santa Helena	25.000	27.000	26.000	+	
Villavicencio, CAV	7.800	8.000	7.933	-							

**Cuadro 8.** Mercados mayoristas. Precios de venta de pescados (continuación)  
2021 (3 al 9 de abril)

Productos y mercados	Pesos por kilogramo				Tendencia	Productos y mercados	Pesos por kilogramo				Tendencia
	Mínimo	Máximo	Medio				Mínimo	Máximo	Medio		
<b>Calamar anillos (continuación)</b>						<b>Merluza, filete importado</b>					
Medellín, Central Mayorista de Antioquia	27.000	28.000	27.450		-	Armenia, Mercar	15.200	15.600	15.400		=
Tuluá (Valle del Cauca)	18.000	20.000	19.000		=	Cali, Galería Alameda	12.000	13.000	12.500		=
<b>Calamar blanco entero</b>						Cali, Santa Helena	12.000	14.000	13.000		=
Bogotá, D.C., Corabastos	11.500	12.400	11.967		-	Medellín, Central Mayorista de Antioquia	16.000	17.600	16.775		-
Bogotá, D.C., Paloquemao	15.000	16.000	15.600		n.d.	Palmira (Valle del Cauca)	12.500	13.500	12.875		+
Cali, Galería Alameda	14.000	16.000	15.100		+	<b>Merluza, filete nacional</b>					
Cali, Santa Helena	13.000	16.000	14.667		-	Bogotá, D.C., Corabastos	34.000	36.000	34.667		-
Palmira (Valle del Cauca)	12.500	13.000	12.750		+	Bogotá, D.C., Paloquemao	35.000	36.000	35.333		-
Tuluá (Valle del Cauca)	13.000	16.000	14.500		=	Cali, Galería Alameda	32.000	34.000	32.667		+
<b>Calamar morado entero</b>						Cali, Santa Helena	33.000	35.000	33.833		=
Tuluá (Valle del Cauca)	17.000	18.000	17.500		=	<b>Mojarra lora entera congelada</b>					
<b>Camarón tigre precocido seco</b>						Armenia, Mercar	12.600	13.000	12.800		=
Bogotá, D.C., Paloquemao	38.000	42.000	40.000		n.d.	Barranquilla, Barranquillita	9.700	9.800	9.733		=
Cali, Galería Alameda	28.000	32.000	30.000		+	<b>Mojarra lora entera fresca</b>					
Cali, Santa Helena	27.000	30.000	28.667		=	Barranquilla, Barranquillita	8.400	8.500	8.467		=
Medellín, Central Mayorista de Antioquia	36.000	37.000	36.375		-	Montería, Mercado del Sur	7.600	8.000	7.775		-
Popayán, Plaza de mercado del barrio Bolívar	32.000	33.000	32.667		-	Sincelejo, Nuevo Mercado	8.500	9.000	8.833		n.d.
Tuluá (Valle del Cauca)	28.000	30.000	29.000		=	<b>Palmitos de mar</b>					
<b>Camarón tifi precocido seco</b>						Bogotá, D.C., Corabastos	11.000	12.000	11.667		n.d.
Armenia, Mercar	32.000	33.000	32.500		=	Bogotá, D.C., Paloquemao	12.800	13.600	13.133		n.d.
Bogotá, D.C., Corabastos	28.000	29.000	28.333		=	Medellín, Central Mayorista de Antioquia	12.000	13.000	12.500		-
Bogotá, D.C., Paloquemao	32.000	33.000	32.500		n.d.	<b>Pargo rojo entero congelado</b>					
Pereira, Mercasa	16.000	16.500	16.167		=	Armenia, Mercar	22.000	22.000	22.000		=
Popayán, Plaza de mercado del barrio Bolívar	17.000	17.000	17.000		=	Cali, Galería Alameda	21.000	22.500	21.833		+
Santa Marta (Magdalena)	32.000	35.000	33.500		+	Cali, Santa Helena	17.000	19.000	18.333		-
<b>Cazuela de mariscos (paquete)</b>						Medellín, Central Mayorista de Antioquia	32.000	34.000	32.925		=
Bogotá, D.C., Corabastos	11.000	12.000	11.500		+	Palmira (Valle del Cauca)	18.500	19.500	18.875		+
Bogotá, D.C., Paloquemao	12.600	13.000	12.800		+	Tuluá (Valle del Cauca)	20.000	22.000	21.000		=
Medellín, Central Mayorista de Antioquia	30.000	32.000	31.000		-	<b>Pargo rojo platero</b>					
<b>Corvina, filete congelado nacional</b>						Buenaventura (Valle del Cauca)	25.000	26.000	25.500		+
Buenaventura (Valle del Cauca)	38.000	40.000	39.333		+	Popayán, Plaza de mercado del barrio Bolívar	16.800	17.000	16.933		-
Cali, Galería Alameda	32.000	35.000	33.667		-	Santa Marta (Magdalena)	30.000	35.000	32.333		=
Cali, Santa Helena	33.000	37.000	34.667		-	<b>Pescado cabezas</b>					
<b>Langostino U12</b>						Armenia, Mercar	6.000	6.200	6.100		=
Bogotá, D.C., Paloquemao	70.000	72.000	71.333		n.d.	Bogotá, D.C., Paloquemao	10.000	11.000	10.333		n.d.
Cali, Galería Alameda	73.000	75.000	74.333		=	Cali, Galería Alameda	6.000	6.000	6.000		-
Medellín, Central Mayorista de Antioquia	84.000	87.000	85.000		+	Cali, Santa Helena	6.000	6.000	6.000		-
<b>Langostino 16-20</b>						Palmira (Valle del Cauca)	6.000	7.000	6.625		+
Bogotá, D.C., Corabastos	64.000	70.000	67.333		-	Pereira, Mercasa	2.800	3.000	2.900		+
Buenaventura (Valle del Cauca)	46.000	50.000	48.000		-	Popayán, Plaza de mercado del barrio Bolívar	4.400	4.600	4.533		=
Cali, Santa Helena	56.000	57.000	56.333		=	<b>Róbalo, filete congelado</b>					
Medellín, Central Mayorista de Antioquia	60.000	64.000	62.000		+	Medellín, Central Mayorista de Antioquia	34.000	36.000	34.750		+

# BOLETÍN SEMANAL PRECIOS MAYORISTAS

**Cuadro 8.** Mercados mayoristas. Precios de venta de pescados (conclusión)  
2021 (3 al 9 de abril)

Productos y mercados	Pesos por kilogramo				Tendencia	Productos y mercados	Pesos por kilogramo				Tendencia
	Mínimo	Máximo	Medio	Precios			Mínimo	Máximo	Medio	Precios	
<b>Salmón, filete congelado</b>						<b>Tilapia roja entera congelada (continuación)</b>					
Armenia, Mercar	32.000	32.000	32.000		=	Santa Marta (Magdalena)	11.000	11.000	11.000		=
Bogotá, D.C., Corabastos	33.000	34.000	33.667		-	Tuluá (Valle del Cauca)	14.000	15.000	14.500		=
Bogotá, D.C., Paloquemao	32.000	34.000	32.667		-	<b>Tilapia roja entera fresca</b>					
Cali, Galería Alameda	34.000	38.000	36.000		=	Arauca (Arauca)	12.000	12.000	12.000		n.d.
Cali, Santa Helena	31.000	35.000	32.667		-	Barranquilla, Barranquillita	9.800	10.000	9.933		=
Medellín, Central Mayorista de Antioquia	35.000	37.000	35.875		=	Bogotá, D.C., Paloquemao	14.000	15.000	14.400		-
Palmira (Valle del Cauca)	31.500	32.500	31.875		+	Bogotá, D.C., Plaza Las Flores	11.200	12.000	11.800		++
Popayán, Plaza de mercado del barrio Bolívar	33.000	34.000	33.667		-	Bucaramanga, Centroabastos	10.800	12.000	11.240		-
<b>Sierra entera congelada</b>						Cúcuta, La Nueva Sexta	11.000	12.000	11.500		+
Bogotá, D.C., Corabastos	18.000	18.500	18.167		+	Florencia (Cauquetá)	9.000	9.000	9.000		=
Bogotá, D.C., Paloquemao	18.000	18.500	18.300		+	Ibagué, Plaza La 21	10.400	10.800	10.667		-
Bogotá, D.C., Plaza Las Flores	17.000	18.000	17.667		n.d.	Montería, Mercado del Sur	9.700	10.000	9.875		-
Buenaventura (Valle del Cauca)	13.000	13.000	13.000		+	Tunja, Complejo de Servicios del Sur	14.000	14.000	14.000		-
Cali, Galería Alameda	15.000	19.000	16.667		+	Villavicencio, CAV	11.000	12.000	11.375		+
Cali, Santa Helena	15.000	16.400	15.467		=	Yopal (Casanare)	9.000	9.000	9.000		-
Medellín, Central Mayorista de Antioquia	16.000	17.500	16.500		-	<b>Toyo blanco, filete congelado</b>					
Palmira (Valle del Cauca)	14.500	15.000	14.625		+	Bogotá, D.C., Corabastos	14.000	15.400	14.633		-
Pereira, Mercasa	16.000	16.500	16.333		=	Bogotá, D.C., Paloquemao	15.000	17.000	15.933		-
Santa Marta (Magdalena)	16.000	16.000	16.000		=	Cali, Santa Helena	13.000	13.500	13.167		=
<b>Tilapia, filete congelado</b>						Palmira (Valle del Cauca)	13.000	13.500	13.375		+
Bogotá, D.C., Corabastos	14.000	15.000	14.333		=	Popayán, Plaza de mercado del barrio Bolívar	12.200	12.400	12.333		-
Cali, Galería Alameda	15.000	16.000	15.667		=	Tuluá (Valle del Cauca)	15.000	16.000	15.500		=
Cali, Santa Helena	14.000	15.000	14.567		-	<b>Trucha en corte mariposa</b>					
Medellín, Central Mayorista de Antioquia	15.800	17.000	16.375		-	Armenia, Mercar	16.600	17.000	16.800		=
Palmira (Valle del Cauca)	14.000	15.000	14.250		+	Bogotá, D.C., Corabastos	16.000	16.800	16.267		-
Popayán, Plaza de mercado del barrio Bolívar	15.000	15.000	15.000		-	Bogotá, D.C., Paloquemao	17.000	18.000	17.467		+
Tuluá (Valle del Cauca)	15.000	16.000	15.500		=	Bogotá, D.C., Plaza Las Flores	16.000	17.000	16.500		++
<b>Tilapia, lomitos</b>						Cali, Galería Alameda	15.000	16.000	15.667		=
Medellín, Central Mayorista de Antioquia	8.500	8.700	8.600		-	Cali, Santa Helena	15.500	16.000	15.667		-
<b>Tilapia roja entera congelada</b>						Manizales, Centro Galerías	15.500	15.500	15.500		=
Barranquilla, Barranquillita	13.600	14.000	13.867		+	Medellín, Central Mayorista de Antioquia	16.000	17.200	16.600		-
Cali, Galería Alameda	13.500	14.000	13.700		=	Palmira (Valle del Cauca)	14.000	14.500	14.250		+
Cali, Santa Helena	13.500	14.000	13.667		+	Pereira, Mercasa	15.500	16.000	15.833		=
Medellín, Central Mayorista de Antioquia	11.800	13.000	12.575		-	Popayán, Plaza de mercado del barrio Bolívar	15.000	16.000	15.667		-
Palmira (Valle del Cauca)	12.500	13.000	12.750		+	<b>Trucha entera fresca</b>					
Pasto, El Potrerillo	12.000	12.000	12.000		=	Pasto, El Potrerillo	15.000	15.000	15.000		=
Pereira, Mercasa	11.500	12.000	11.667		=						
Popayán, Plaza de mercado del barrio Bolívar	12.200	12.400	12.333		-						

## TENDENCIAS

---	-	+	+++
Variación mayor al -20 %	Variación entre 0 % y -10 %	Variación entre 0 % y 10 %	Variación mayor al 20 %
--	=	++	n. d.
Variación entre -10 % y -20 %	Variación igual a 0 %	Variación entre 10 % y 20 %	No determinado

**Cuadro 9.** Mercados mayoristas. Precios de venta de productos procesados 2021 (3 al 9 de abril)

Productos y mercados	Pesos por kilogramo				Tendencia	Productos y mercados	Pesos por kilogramo				Tendencia
	Mínimo	Máximo	Medio				Mínimo	Máximo	Medio		
<b>Aceite girasol</b>						<b>Avena en hojuelas</b>					
Barranquilla, Barranquillita	10.592	10.796	10.669		+	Armenia, Mercar	7.250	7.646	7.465		=
Barranquilla, Granabastos	10.333	10.514	10.429		=	Barranquilla, Barranquillita	7.292	7.292	7.292		=
Cartagena, Bazurto	8.519	9.444	8.981		-	Barranquilla, Granabastos	7.083	7.542	7.354		=
Medellín, Central Mayorista de Antioquia	11.333	11.633	11.481		+	Bogotá, D.C., Corabastos	8.097	8.333	8.220		+
Montería, Mercado del Sur	8.056	8.333	8.194		=	Bogotá, D.C., Paloquemao	8.025	8.230	8.114		-
Santa Marta (Magdalena)	7.500	7.870	7.704		=	Bogotá, D.C., Plaza España	7.860	8.230	8.138		+
Sincelejo, Nuevo Mercado	7.500	7.900	7.756		+	Bucaramanga, Centroabastos	7.829	8.611	8.224		+
Valledupar, Mercado Nuevo	10.000	10.167	10.056		=	Bucaramanga, Mercados del centro	7.500	8.611	8.045		=
<b>Aceite soya</b>						Cali, La Floresta	8.958	9.063	8.993		+
Bogotá, D.C., Corabastos	6.067	6.250	6.161		-	Cali, Santa Helena	8.854	8.958	8.889		-
Bogotá, D.C., Paloquemao	6.400	6.800	6.633		-	Cali, Siloé	8.958	9.063	9.028		=
Bogotá, D.C., Plaza España	6.333	6.533	6.433		+	Cartagena, Bazurto	8.958	9.167	9.115		-
Bogotá, D.C., Plaza Las Flores	6.167	6.333	6.278		+	Cartago (Valle del Cauca)	7.344	7.500	7.431		=
<b>Aceite vegetal mezcla</b>						Cúcuta, Cenabastos	7.356	7.407	7.390		-
Armenia, Mercar	7.188	7.375	7.281		=	Cúcuta, La Nueva Sexta	6.944	8.642	7.596		+
Barranquilla, Barranquillita	5.743	5.779	5.766		+	Ibagué, Plaza La 21	8.148	8.333	8.210		-
Barranquilla, Granabastos	5.561	5.708	5.630		=	Medellín, Central Mayorista de Antioquia	8.302	8.750	8.531		=
Bucaramanga, Centroabastos	6.509	7.407	6.947		+	Medellín, Plaza Minorista "José María Villa"	7.500	7.771	7.594		n.d.
Buenaventura (Valle del Cauca)	5.750	6.375	6.086		-	Neiva, Surabastos	7.613	7.819	7.762		+
Cali, La Floresta	6.500	7.000	6.722		+	Palmira (Valle del Cauca)	8.542	8.854	8.672		+
Cali, Santa Helena	6.250	6.917	6.597		=	Pamplona (Norte de Santander)	7.613	7.716	7.647		=
Cali, Siloé	6.500	7.000	6.764		=	Pereira, Mercasa	8.700	9.175	8.938		=
Cartagena, Bazurto	6.000	6.500	6.250		+	Popayán, Plaza de mercado del barrio	7.755	7.870	7.816		-
Cartago (Valle del Cauca)	5.900	7.100	6.264		=	Bolívar					
Cúcuta, Cenabastos	5.944	6.481	6.225		+	Santa Marta (Magdalena)	6.771	6.979	6.901		=
Florencia (Caquetá)	4.583	4.833	4.708		=	Tuluá (Valle del Cauca)	8.010	9.479	8.608		=
Ibagué, Plaza La 21	5.142	5.325	5.258		+	Valledupar, Mercado Nuevo	6.083	6.250	6.194		=
Manizales, Centro Galerías	6.200	7.000	6.584		=	Villavicencio, CAV	9.271	9.792	9.521		=
Medellín, Central Mayorista de Antioquia	6.750	6.875	6.806		++	<b>Avena molida</b>					
Medellín, Plaza Minorista "José María Villa"	5.650	6.042	5.833		n.d.	Barranquilla, Barranquillita	7.286	7.302	7.293		+
Montería, Mercado del Sur	4.500	4.683	4.598		=	Barranquilla, Granabastos	7.292	7.500	7.391		+
Neiva, Surabastos	5.333	5.667	5.510		+	Bogotá, D.C., Corabastos	8.097	8.333	8.220		=
Palmira (Valle del Cauca)	6.625	6.917	6.764		-	Bogotá, D.C., Paloquemao	8.025	8.230	8.114		-
Pamplona (Norte de Santander)	5.167	5.250	5.222		+	Bogotá, D.C., Plaza España	8.025	8.230	8.179		+
Pasto, El Potrerillo	5.250	5.333	5.313		-	Cali, La Floresta	8.750	8.854	8.819		=
Pereira, Mercasa	6.665	6.792	6.728		=	Cali, Santa Helena	8.542	8.750	8.646		=
Popayán, Plaza de mercado del barrio	4.417	4.633	4.531		=	Cali, Siloé	8.750	8.854	8.819		=
Bolívar						Ibagué, Plaza La 21	8.148	8.333	8.210		-
Santa Marta (Magdalena)	5.917	6.167	6.044		=	Neiva, Surabastos	7.613	7.819	7.762		+
Sincelejo, Nuevo Mercado	5.139	5.509	5.278		+	Palmira (Valle del Cauca)	8.542	8.854	8.672		+
Tuluá (Valle del Cauca)	7.083	8.467	7.646		=	Pereira, Mercasa	8.700	9.175	8.938		=
Valledupar, Mercado Nuevo	5.250	5.375	5.292		=	Popayán, Plaza de mercado del barrio	7.847	7.986	7.932		-
Villavicencio, CAV	6.667	7.200	6.961		+	Bolívar					
<b>Arveja enlatada</b>						Sincelejo, Nuevo Mercado	7.500	7.927	7.719		+
Medellín, Central Mayorista de Antioquia	7.205	7.464	7.322		+	Tuluá (Valle del Cauca)	8.010	9.479	8.608		=
Medellín, Plaza Minorista "José María Villa"	7.153	7.431	7.274		n.d.	Valledupar, Mercado Nuevo	7.604	7.813	7.743		+
Pereira, Mercasa	7.153	7.550	7.351		=	Villavicencio, CAV	9.271	9.792	9.521		=
Santa Marta (Magdalena)	6.452	6.452	6.452		=	<b>Azúcar morena</b>					
Valledupar, Mercado Nuevo	7.500	8.056	7.778		=	Bogotá, D.C., Plaza España	2.720	2.800	2.780		+
						Cali, La Floresta	2.400	2.640	2.507		+

# BOLETÍN SEMANAL PRECIOS MAYORISTAS

**Cuadro 9.** Mercados mayoristas. Precios de venta de productos procesados (continuación)  
2021 (3 al 9 de abril)

Productos y mercados	Pesos por kilogramo				Tendencia	Productos y mercados	Pesos por kilogramo				Tendencia
	Mínimo	Máximo	Medio				Mínimo	Máximo	Medio		
<b>Azúcar morena (continuación)</b>						<b>Azúcar sulfitada (continuación)</b>					
Cali, Santa Helena	2.320	2.400	2.347	=		Tuluá (Valle del Cauca)	2.300	2.500	2.400	+	
Cali, Siloé	2.560	2.640	2.587	-		Valledupar, Mercado Nuevo	2.400	2.440	2.413	=	
Cartago (Valle del Cauca)	2.480	2.880	2.667	=		Villavicencio, CAV	2.780	2.960	2.835	+	
Ibagué, Plaza La 21	2.740	2.880	2.828	+		<b>Bocadillo veleño</b>					
Medellín, Central Mayorista de Antioquia	2.800	2.900	2.870	+		Bogotá, D.C., Corabastos	250	264	258	+	
Medellín, Plaza Minorista "José María Villa"	2.480	2.640	2.560	n.d.		Bogotá, D.C., Paloquemao	278	292	287	-	
Pamplona (Norte de Santander)	2.720	2.880	2.800	+		Cúcuta, Cenabastos	211	211	211	=	
Pasto, El Potrerillo	2.480	2.600	2.540	-		Cúcuta, La Nueva Sexta	211	222	215	-	
Tuluá (Valle del Cauca)	2.452	2.808	2.580	=		Villavicencio, CAV	222	236	226	-	
Villavicencio, CAV	2.780	3.080	2.975	+		<b>Café instantáneo</b>					
<b>Azúcar refinada</b>						Barranquilla, Barranquillita	76.328	76.824	76.505	-	
Barranquilla, Barranquillita	2.682	2.776	2.721	+		Barranquilla, Granabastos	76.716	77.451	77.145	=	
Barranquilla, Granabastos	2.580	2.640	2.605	-		Bogotá, D.C., Corabastos	76.961	77.794	77.402	+	
Bucaramanga, Centroabastos	2.760	3.060	2.953	=		Bogotá, D.C., Plaza España	74.510	77.451	75.613	-	
Bucaramanga, Mercados del centro	3.040	3.088	3.064	-		Buenaventura (Valle del Cauca)	87.320	93.007	90.784	-	
Cartagena, Bazurto	2.640	2.800	2.720	+		Cali, La Floresta	100.000	103.333	101.111	=	
Cúcuta, Cenabastos	2.880	2.960	2.927	++		Cali, Santa Helena	88.235	91.503	89.760	=	
Ibagué, Plaza La 21	2.740	2.880	2.828	+		Cali, Siloé	100.000	104.167	102.778	=	
Medellín, Central Mayorista de Antioquia	2.800	2.900	2.850	+		Cartagena, Bazurto	72.549	76.471	74.510	=	
Montería, Mercado del Sur	2.470	2.500	2.488	+		Cartago (Valle del Cauca)	73.333	80.000	76.778	=	
Neiva, Surabastos	2.640	2.700	2.680	+++		Cúcuta, Cenabastos	75.980	78.676	77.328	+	
Pamplona (Norte de Santander)	2.200	2.260	2.220	=		Florencia (Cauquetá)	84.314	85.294	84.804	+	
Pasto, El Potrerillo	2.200	2.240	2.220	+		Medellín, Central Mayorista de Antioquia	85.490	86.275	86.078	+	
Santa Marta (Magdalena)	2.480	2.640	2.549	=		Medellín, Plaza Minorista "José María Villa"	87.582	88.758	88.170	n.d.	
Valledupar, Mercado Nuevo	2.400	2.520	2.440	=		Neiva, Surabastos	72.549	73.529	73.039	+	
Villavicencio, CAV	2.756	3.040	2.949	+		Palmira (Valle del Cauca)	95.425	97.059	96.405	-	
<b>Azúcar sulfitada</b>						Pamplona (Norte de Santander)	75.980	77.941	77.124	+	
Armenia, Mercar	2.560	2.680	2.613	=		Popayán, Plaza de mercado del barrio Bolívar	88.235	88.889	88.584	+	
Barranquilla, Barranquillita	2.400	2.442	2.424	+		Santa Marta (Magdalena)	78.824	84.118	81.789	=	
Barranquilla, Granabastos	2.440	2.514	2.484	+		Sincedejo, Nuevo Mercado	74.755	75.490	75.159	-	
Bogotá, D.C., Corabastos	2.560	2.700	2.647	-		Tuluá (Valle del Cauca)	84.967	91.242	87.843	=	
Bogotá, D.C., Paloquemao	3.200	3.520	3.360	-		Valledupar, Mercado Nuevo	77.451	78.431	78.105	=	
Bogotá, D.C., Plaza España	2.540	2.600	2.555	-		<b>Café molido</b>					
Bucaramanga, Centroabastos	2.700	2.760	2.733	=		Armenia, Mercar	16.000	16.400	16.133	=	
Bucaramanga, Mercados del centro	2.700	2.800	2.740	=		Barranquilla, Barranquillita	16.300	16.592	16.477	-	
Buenaventura (Valle del Cauca)	2.460	2.500	2.480	=		Barranquilla, Granabastos	16.000	16.667	16.306	-	
Cali, La Floresta	2.100	2.120	2.113	-		Bogotá, D.C., Corabastos	16.000	16.333	16.150	+	
Cali, Santa Helena	2.040	2.060	2.047	-		Bogotá, D.C., Paloquemao	16.333	17.500	16.944	-	
Cali, Siloé	2.120	2.160	2.133	-		Bogotá, D.C., Plaza España	16.000	16.333	16.167	-	
Cartagena, Bazurto	2.500	2.600	2.555	+		Bucaramanga, Centroabastos	16.675	17.300	16.958	=	
Cartago (Valle del Cauca)	2.120	2.200	2.160	=		Bucaramanga, Mercados del centro	16.700	17.000	16.900	=	
Ibagué, Plaza La 21	2.620	2.700	2.665	+		Cali, La Floresta	15.840	16.000	15.947	-	
Manizales, Centro Galerías	2.600	2.610	2.603	=		Cali, Santa Helena	15.760	15.840	15.813	=	
Medellín, Central Mayorista de Antioquia	2.616	2.640	2.634	=		Cali, Siloé	16.000	16.400	16.133	=	
Palmira (Valle del Cauca)	2.480	2.500	2.492	-		Cartagena, Bazurto	16.000	17.000	16.500	-	
Popayán, Plaza de mercado del barrio Bolívar	2.200	2.272	2.244	-		Cartago (Valle del Cauca)	15.240	16.000	15.613	+	
Santa Marta (Magdalena)	2.000	2.040	2.020	+		Cúcuta, Cenabastos	16.833	17.058	16.936	+	
Sincedejo, Nuevo Mercado	2.420	2.440	2.435	-							



**Cuadro 9.** Mercados mayoristas. Precios de venta de productos procesados (continuación)  
2021 (3 al 9 de abril)

Productos y mercados	Pesos por kilogramo				Tendencia	Productos y mercados	Pesos por kilogramo				Tendencia
	Mínimo	Máximo	Medio				Mínimo	Máximo	Medio		
<b>Café molido (continuación)</b>						<b>Chocolate instantáneo</b>					
Florencia (Caquetá)	17.800	17.800	17.800		=	Medellín, Central Mayorista de Antioquia	21.228	21.739	21.509		=
Ibagué, Plaza La 21	17.000	17.600	17.350		+	<b>Color (bolsita)</b>					
Manizales, Centro Galerías	15.600	16.000	15.700		-	Ibagué, Plaza La 21	25.600	26.000	25.867		=
Medellín, Central Mayorista de Antioquia	19.000	19.750	19.317		+	Medellín, Central Mayorista de Antioquia	16.548	17.619	17.222		=
Montería, Mercado del Sur	16.000	16.600	16.250		=	Medellín, Plaza Minorista "José María Villa"	17.619	18.095	17.857		n.d.
Neiva, Surabastos	16.500	17.000	16.792		+	Neiva, Surabastos	16.000	16.375	16.219		-
Palmira (Valle del Cauca)	16.200	16.360	16.298		-	Pereira, Mercasa	21.625	22.917	22.271		=
Popayán, Plaza de mercado del barrio Bolívar	15.520	15.840	15.643		+	<b>Fécula de maíz</b>					
Santa Marta (Magdalena)	15.750	18.000	17.002		+	Armenia, Mercar	18.981	19.753	19.342		=
Sincelejo, Nuevo Mercado	17.500	18.400	18.078		-	Barranquilla, Barranquillita	18.304	18.610	18.467		+
Tuluá (Valle del Cauca)	13.900	14.400	14.100		-	Barranquilla, Granabastos	18.194	18.750	18.507		=
Valledupar, Mercado Nuevo	16.167	16.500	16.389		=	Bogotá, D.C., Corabastos	18.553	18.816	18.713		-
Villavicencio, CAV	15.550	16.075	15.736		=	Bucaramanga, Centroabastos	19.349	20.789	20.178		=
<b>Chocolate amargo</b>						Bucaramanga, Mercados del centro	16.217	20.132	18.213		=
Armenia, Mercar	24.333	24.750	24.542		=	Cartagena, Bazurto	19.167	20.000	19.722		+
Buenaventura (Valle del Cauca)	24.128	24.224	24.176		+	Cúcuta, Cenabastos	19.722	20.000	19.907		-
Cali, La Floresta	23.600	24.000	23.867		=	Cúcuta, La Nueva Sexta	18.611	19.444	19.028		-
Cali, Santa Helena	23.200	23.600	23.467		=	Medellín, Central Mayorista de Antioquia	18.783	19.013	18.925		-
Cali, Siloé	23.600	24.000	23.867		=	Montería, Mercado del Sur	14.222	14.667	14.486		=
Cartago (Valle del Cauca)	22.000	23.200	22.733		=	Neiva, Surabastos	20.395	21.053	20.724		+
Ibagué, Plaza La 21	24.000	25.200	24.800		+	Popayán, Plaza de mercado del barrio Bolívar	16.908	17.000	16.939		=
Manizales, Centro Galerías	22.600	24.000	23.650		=	Santa Marta (Magdalena)	20.278	20.278	20.278		=
Medellín, Central Mayorista de Antioquia	21.812	22.320	22.115		-	<b>Frijol enlatado</b>					
Medellín, Plaza Minorista "José María Villa"	22.320	22.400	22.360		n.d.	Medellín, Central Mayorista de Antioquia	10.237	11.761	10.955		-
Palmira (Valle del Cauca)	23.600	23.800	23.650		+	Medellín, Plaza Minorista "José María Villa"	10.920	11.135	11.045		n.d.
Popayán, Plaza de mercado del barrio Bolívar	22.200	22.400	22.287		=	<b>Galletas dulces redondas con crema</b>					
Tuluá (Valle del Cauca)	23.200	24.608	23.803		+	Barranquilla, Barranquillita	10.510	12.622	11.568		+
<b>Chocolate dulce</b>						Barranquilla, Granabastos	12.149	12.450	12.299		=
Barranquilla, Barranquillita	13.592	13.820	13.687		-	Bogotá, D.C., Plaza España	12.048	12.149	12.073		-
Barranquilla, Granabastos	13.300	15.000	14.100		-	Bucaramanga, Centroabastos	12.283	12.779	12.531		=
Bogotá, D.C., Corabastos	10.808	10.917	10.853		-	Bucaramanga, Mercados del centro	12.655	12.821	12.738		+
Bogotá, D.C., Plaza España	11.500	11.667	11.611		+	Cartagena, Bazurto	11.667	12.153	11.866		+
Bucaramanga, Centroabastos	10.510	11.000	10.803		=	Cúcuta, Cenabastos	12.148	12.407	12.321		-
Bucaramanga, Mercados del centro	10.344	10.800	10.581		=	Cúcuta, La Nueva Sexta	11.166	12.562	11.976		+
Cartagena, Bazurto	15.000	15.500	15.125		-	Ibagué, Plaza La 21	12.000	12.250	12.104		=
Cúcuta, Cenabastos	11.354	11.750	11.521		-	Pamplona (Norte de Santander)	12.097	12.407	12.304		=
Cúcuta, La Nueva Sexta	13.544	13.600	13.572		+	Santa Marta (Magdalena)	9.931	10.000	9.965		+
Florencia (Caquetá)	11.400	11.400	11.400		=	Sincelejo, Nuevo Mercado	11.319	11.910	11.514		=
Ibagué, Plaza La 21	11.600	12.000	11.775		+	<b>Galletas saladas</b>					
Montería, Mercado del Sur	15.500	16.500	15.900		=	Armenia, Mercar	11.250	11.528	11.389		=
Neiva, Surabastos	11.875	12.000	11.938		+	Barranquilla, Barranquillita	8.239	8.466	8.372		-
Pamplona (Norte de Santander)	11.125	11.250	11.208		=	Barranquilla, Granabastos	7.576	11.667	9.711		+
Santa Marta (Magdalena)	10.250	10.333	10.281		=	Bogotá, D.C., Corabastos	10.000	10.278	10.148		-
Sincelejo, Nuevo Mercado	14.800	15.500	15.050		+						
Valledupar, Mercado Nuevo	12.000	12.000	12.000		=						
Villavicencio, CAV	11.800	11.875	11.838		=						

# BOLETÍN SEMANAL PRECIOS MAYORISTAS

**Cuadro 9.** Mercados mayoristas. Precios de venta de productos procesados (continuación)  
2021 (3 al 9 de abril)

Productos y mercados	Pesos por kilogramo				Tendencia	Productos y mercados	Pesos por kilogramo				Tendencia
	Mínimo	Máximo	Medio				Mínimo	Máximo	Medio		
<b>Galletas saladas (continuación)</b>						<b>Gelatina (continuación)</b>					
Bogotá, D.C., Paloquemao	11.347	11.667	11.468	-		Pamplona (Norte de Santander)	22.396	23.438	22.917	-	
Bogotá, D.C., Plaza España	10.556	10.694	10.590	-		Pasto, El Potrerillo	19.792	20.313	20.182	-	
Bucaramanga, Centroabastos	11.000	11.333	11.167	=		Pereira, Mercasa	21.125	22.250	21.688	=	
Bucaramanga, Mercados del centro	10.667	11.500	11.023	=		Popayán, Plaza de mercado del barrio Bolívar	25.417	26.510	25.903	=	
Buenaventura (Valle del Cauca)	10.083	10.319	10.181	-		Santa Marta (Magdalena)	23.958	25.000	24.479	=	
Cali, La Floresta	12.222	12.361	12.269	=		Tuluá (Valle del Cauca)	20.573	23.750	22.066	+	
Cali, Santa Helena	11.111	11.389	11.296	=		Valledupar, Mercado Nuevo	21.875	23.958	22.917	=	
Cali, Siloé	12.222	12.500	12.407	+		<b>Harina de trigo</b>					
Cartagena, Bazurto	8.523	9.091	8.712	+		Armenia, Mercar	1.920	2.000	1.965	=	
Cartago (Valle del Cauca)	10.347	10.944	10.662	=		Barranquilla, Barranquillita	1.593	1.604	1.598	=	
Cúcuta, Cenabastos	9.889	11.111	10.333	-		Barranquilla, Granabastos	1.600	1.660	1.635	=	
Cúcuta, La Nueva Sexta	8.144	8.902	8.460	-		Bogotá, D.C., Paloquemao	2.040	2.120	2.087	-	
Florencia (Cauquetá)	10.972	10.972	10.972	=		Bogotá, D.C., Plaza España	1.920	2.000	1.960	-	
Ibagué, Plaza La 21	10.250	10.681	10.396	-		Bucaramanga, Centroabastos	2.600	2.700	2.649	=	
Manizales, Centro Galerías	10.486	11.389	10.995	=		Bucaramanga, Mercados del centro	2.600	2.740	2.673	=	
Medellín, Central Mayorista de Antioquia	8.409	10.111	9.207	+		Buenaventura (Valle del Cauca)	2.200	2.400	2.280	-	
Medellín, Plaza Minorista "José María Villa"	10.347	10.486	10.410	n.d.		Cali, La Floresta	3.200	3.360	3.253	=	
Montería, Mercado del Sur	8.523	8.712	8.665	=		Cali, Santa Helena	3.200	3.360	3.307	=	
Neiva, Surabastos	10.833	11.111	11.000	-		Cali, Siloé	3.360	3.600	3.493	+	
Palmira (Valle del Cauca)	12.014	12.292	12.135	-		Cartagena, Bazurto	1.880	1.920	1.900	+	
Pamplona (Norte de Santander)	9.769	9.887	9.848	=		Cartago (Valle del Cauca)	2.288	2.400	2.336	=	
Pasto, El Potrerillo	9.958	10.089	10.024	-		Cúcuta, Cenabastos	2.200	2.250	2.217	-	
Pereira, Mercasa	9.106	10.314	9.553	=		Cúcuta, La Nueva Sexta	2.200	2.300	2.250	-	
Popayán, Plaza de mercado del barrio Bolívar	10.681	10.750	10.708	=		Florencia (Cauquetá)	2.400	2.400	2.400	=	
Santa Marta (Magdalena)	7.576	11.667	9.648	=		Ibagué, Plaza La 21	2.256	2.416	2.360	+	
Sincelejo, Nuevo Mercado	8.333	8.712	8.471	-		Manizales, Centro Galerías	2.320	2.560	2.410	=	
Tuluá (Valle del Cauca)	10.167	11.104	10.646	=		Medellín, Central Mayorista de Antioquia	2.760	2.840	2.787	=	
Valledupar, Mercado Nuevo	8.144	11.111	9.598	=		Medellín, Plaza Minorista "José María Villa"	3.120	3.200	3.160	n.d.	
Villavicencio, CAV	8.920	9.545	9.135	=		Montería, Mercado del Sur	2.080	2.176	2.140	=	
<b>Gelatina</b>						Neiva, Surabastos	2.160	2.200	2.170	+	
Barranquilla, Barranquillita	22.805	23.177	22.949	+		Palmira (Valle del Cauca)	3.272	3.360	3.313	-	
Barranquilla, Granabastos	21.354	22.396	21.979	+		Pamplona (Norte de Santander)	2.200	2.200	2.200	=	
Bogotá, D.C., Corabastos	21.875	22.917	22.326	-		Pasto, El Potrerillo	1.920	2.000	1.970	+	
Bogotá, D.C., Plaza España	21.354	22.396	21.875	-		Pereira, Mercasa	2.900	3.082	2.964	=	
Bucaramanga, Centroabastos	21.875	23.438	22.830	=		Popayán, Plaza de mercado del barrio Bolívar	2.080	2.120	2.093	+	
Bucaramanga, Mercados del centro	20.833	24.010	22.760	=		Santa Marta (Magdalena)	1.760	1.840	1.820	+	
Buenaventura (Valle del Cauca)	22.656	22.917	22.778	-		Sincelejo, Nuevo Mercado	1.720	1.740	1.730	=	
Cali, La Floresta	25.000	26.042	25.347	+		Tuluá (Valle del Cauca)	2.256	2.400	2.325	-	
Cali, Santa Helena	23.958	25.000	24.306	=		Valledupar, Mercado Nuevo	2.000	2.083	2.056	=	
Cali, Siloé	26.042	27.083	26.389	+		Villavicencio, CAV	1.968	2.096	2.054	+	
Cartagena, Bazurto	22.500	25.000	23.464	-		<b>Harina precocida de maíz</b>					
Cartago (Valle del Cauca)	19.896	23.125	21.840	=		Arauca (Arauca)	4.417	4.667	4.542	=	
Cúcuta, Cenabastos	21.354	21.875	21.701	-		Armenia, Mercar	3.167	3.333	3.278	+	
Cúcuta, La Nueva Sexta	21.875	21.875	21.875	-		Barranquilla, Barranquillita	2.319	2.358	2.334	+	
Ibagué, Plaza La 21	21.854	21.875	21.870	=		Barranquilla, Granabastos	2.333	2.500	2.438	=	
Manizales, Centro Galerías	21.875	25.000	23.325	=		Bogotá, D.C., Corabastos	3.333	3.483	3.389	+	
Medellín, Central Mayorista de Antioquia	20.938	22.396	21.393	-		Bogotá, D.C., Paloquemao	3.500	3.667	3.583	-	
Neiva, Surabastos	23.438	25.000	24.349	-							
Palmira (Valle del Cauca)	23.958	25.000	24.505	-							

**Cuadro 9.** Mercados mayoristas. Precios de venta de productos procesados (continuación)  
2021 (3 al 9 de abril)

Productos y mercados	Pesos por kilogramo				Tendencia	Productos y mercados	Pesos por kilogramo				Tendencia
	Mínimo	Máximo	Medio				Mínimo	Máximo	Medio		
<b>Harina precocida de maíz (continuación)</b>						<b>Jugo instantáneo (sobre) (continuación)</b>					
Bogotá, D.C., Plaza España	3.483	3.667	3.575		+	Ibagué, Plaza La 21	23.556	23.889	23.701		+
Bucaramanga, Centroabastos	2.658	2.750	2.692		=	Medellín, Central Mayorista de Antioquia	23.611	24.444	24.097		-
Bucaramanga, Mercados del centro	2.667	2.833	2.736		=	Medellín, Plaza Minorista "José María Villa"	25.000	25.556	25.278		n.d.
Buenaventura (Valle del Cauca)	3.160	3.360	3.257		+	Montería, Mercado del Sur	23.611	24.444	24.097		=
Cali, La Floresta	3.750	3.917	3.806		=	Palmira (Valle del Cauca)	24.167	24.444	24.306		-
Cali, Santa Helena	3.520	3.680	3.600		=	Pastó, El Potrerillo	23.611	23.611	23.611		=
Cali, Siloé	3.500	3.583	3.556		-	Popayán, Plaza de mercado del barrio Bolívar	23.333	23.889	23.519		=
Cartagena, Bazurto	3.333	3.500	3.417		=	Santa Marta (Magdalena)	24.722	25.000	24.861		=
Cartago (Valle del Cauca)	3.056	3.552	3.363		+	Sincelejo, Nuevo Mercado	23.056	23.889	23.542		+
Cúcuta, Cenabastos	2.550	2.550	2.550		+	Tuluá (Valle del Cauca)	23.889	24.583	24.120		=
Cúcuta, La Nueva Sexta	2.450	2.500	2.483		-	Valledupar, Mercado Nuevo	23.333	23.611	23.519		-
Ibagué, Plaza La 21	2.492	2.617	2.554		+	Villavicencio, CAV	23.889	24.722	24.167		-
Manizales, Centro Galerías	3.167	3.333	3.292		=	<b>Lomitos de atún en lata</b>					
Montería, Mercado del Sur	3.125	3.333	3.198		=	Armenia, Mercar	26.961	27.574	27.328		=
Neiva, Surabastos	3.250	3.333	3.313		-	Barranquilla, Barranquillita	18.297	18.438	18.366		+
Palmira (Valle del Cauca)	3.700	3.817	3.771		+	Barranquilla, Granabastos	24.969	25.391	25.163		=
Pamplona (Norte de Santander)	2.450	2.450	2.450		=	Bogotá, D.C., Corabastos	22.917	23.211	23.056		-
Pastó, El Potrerillo	2.560	2.640	2.580		-	Bogotá, D.C., Plaza España	24.093	24.363	24.228		-
Pereira, Mercasa	3.175	3.370	3.273		=	Bucaramanga, Centroabastos	23.897	25.882	24.567		=
Popayán, Plaza de mercado del barrio Bolívar	2.400	2.560	2.453		=	Bucaramanga, Mercados del centro	25.735	27.647	26.373		=
Santa Marta (Magdalena)	2.500	2.667	2.589		=	Buenaventura (Valle del Cauca)	30.755	31.702	31.262		=
Sincelejo, Nuevo Mercado	3.167	3.250	3.227		-	Cali, La Floresta	23.284	23.529	23.448		=
Tuluá (Valle del Cauca)	3.040	3.456	3.213		=	Cali, Santa Helena	25.245	25.735	25.449		=
Valledupar, Mercado Nuevo	2.250	2.333	2.278		=	Cali, Siloé	22.917	23.529	23.243		+
Villavicencio, CAV	2.458	2.608	2.550		-	Cartago (Valle del Cauca)	22.059	25.294	23.546		=
<b>Jugo de frutas</b>						Cúcuta, Cenabastos	23.775	24.387	24.060		-
Barranquilla, Barranquillita	5.884	5.914	5.896		-	Cúcuta, La Nueva Sexta	23.284	23.284	23.284		-
Barranquilla, Granabastos	5.581	5.891	5.744		=	Medellín, Central Mayorista de Antioquia	25.123	25.980	25.643		+
Bucaramanga, Centroabastos	6.713	7.209	6.889		=	Medellín, Plaza Minorista "José María Villa"	27.574	27.941	27.757		n.d.
Bucaramanga, Mercados del centro	6.915	6.977	6.946		=	Montería, Mercado del Sur	25.613	26.103	25.827		n.d.
Cartagena, Bazurto	6.822	6.977	6.938		-	Neiva, Surabastos	26.471	26.471	26.471		=
Santa Marta (Magdalena)	5.891	5.891	5.891		=	Palmira (Valle del Cauca)	26.336	26.532	26.406		-
Sincelejo, Nuevo Mercado	6.605	6.822	6.682		-	Pamplona (Norte de Santander)	23.529	23.652	23.611		+
Valledupar, Mercado Nuevo	6.202	6.667	6.460		=	Pastó, El Potrerillo	20.238	20.476	20.387		-
<b>Jugo instantáneo (sobre)</b>						Pereira, Mercasa	25.000	25.355	25.148		=
Armenia, Mercar	28.611	29.167	28.889		=	Popayán, Plaza de mercado del barrio Bolívar	23.571	23.810	23.667		=
Barranquilla, Barranquillita	24.722	25.000	24.907		=	Santa Marta (Magdalena)	21.569	23.529	22.467		+
Barranquilla, Granabastos	24.444	25.000	24.722		=	Tuluá (Valle del Cauca)	22.059	24.730	23.358		=
Bogotá, D.C., Corabastos	28.667	30.000	29.222		+	Villavicencio, CAV	24.007	24.510	24.179		=
Bogotá, D.C., Paloquemao	32.000	33.333	32.556		+	<b>Maíz enlatado</b>					
Bogotá, D.C., Plaza España	30.000	31.333	30.667		+	Medellín, Central Mayorista de Antioquia	9.973	10.610	10.272		-
Buenaventura (Valle del Cauca)	25.000	25.000	25.000		+	<b>Manteca</b>					
Cali, La Floresta	24.444	25.000	24.815		=	Armenia, Mercar	5.133	5.320	5.251		=
Cali, Santa Helena	24.167	24.444	24.352		=	Bogotá, D.C., Corabastos	5.333	5.467	5.407		+
Cali, Siloé	24.444	25.000	24.815		=	Bogotá, D.C., Paloquemao	5.667	5.867	5.756		+
Cartagena, Bazurto	22.917	23.611	23.438		+						
Cartago (Valle del Cauca)	25.000	25.000	25.000		=						

# BOLETÍN SEMANAL PRECIOS MAYORISTAS

**Cuadro 9.** Mercados mayoristas. Precios de venta de productos procesados (continuación)  
2021 (3 al 9 de abril)

Productos y mercados	Pesos por kilogramo				Tendencia	Productos y mercados	Pesos por kilogramo				Tendencia
	Mínimo	Máximo	Medio				Mínimo	Máximo	Medio		
<b>Manteca (continuación)</b>						<b>Mayonesa doy pack (continuación)</b>					
Bogotá, D.C., Plaza España	5.600	5.867	5.717		+	Cartago (Valle del Cauca)	10.917	11.472	11.130		=
Bogotá, D.C., Plaza Las Flores	5.200	5.333	5.300		-	Cúcuta, Cenabastos	8.333	8.796	8.642		+
Buenaventura (Valle del Cauca)	5.450	5.540	5.505		-	Cúcuta, La Nueva Sexta	8.333	8.796	8.642		=
Cartago (Valle del Cauca)	5.600	6.500	5.967		=	Ibagué, Plaza La 21	11.000	11.500	11.375		=
Cúcuta, Cenabastos	9.500	9.583	9.542		+	Manizales, Centro Galerías	10.792	11.333	11.142		=
Florencia (Cauquetá)	5.500	5.500	5.500		=	Medellín, Central Mayorista de Antioquia	10.222	10.611	10.463		+
Ibagué, Plaza La 21	5.600	5.890	5.753		+	Palmira (Valle del Cauca)	12.333	12.667	12.535		+
Manizales, Centro Galerías	6.400	6.950	6.713		=	Pereira, Mercasa	7.975	8.415	8.160		=
Palmira (Valle del Cauca)	6.800	7.190	6.960		+	Popayán, Plaza de mercado del barrio Bolívar	16.864	20.307	18.567		=
Pamplona (Norte de Santander)	7.417	7.500	7.458		-	Santa Marta (Magdalena)	8.987	9.314	9.139		=
Popayán, Plaza de mercado del barrio Bolívar	4.600	4.630	4.613		=	Sincelejo, Nuevo Mercado	10.556	10.833	10.701		+
Tuluá (Valle del Cauca)	6.000	6.700	6.350		-	Tuluá (Valle del Cauca)	10.667	18.026	13.891		=
						Valledupar, Mercado Nuevo	10.833	11.111	11.019		=
						Villavicencio, CAV	10.750	10.972	10.852		=
<b>Margarina</b>						<b>Mostaza doy pack</b>					
Armenia, Mercar	13.250	13.550	13.400		=	Barranquilla, Barranquillita	9.604	9.785	9.718		-
Barranquilla, Barranquillita	12.667	13.000	12.812		+	Barranquilla, Granabastos	9.432	9.848	9.583		=
Barranquilla, Granabastos	11.500	12.833	12.042		=	Pereira, Mercasa	12.592	14.113	13.103		=
Bogotá, D.C., Corabastos	10.000	10.300	10.167		-	Sincelejo, Nuevo Mercado	9.848	10.227	10.133		+
Bogotá, D.C., Plaza España	10.160	10.400	10.340		+						
Bucaramanga, Centroabastos	11.800	12.600	12.267		=	<b>Panela cuadrada blanca</b>					
Bucaramanga, Mercados del centro	12.500	13.400	12.967		=	Barranquilla, Barranquillita	3.867	4.317	4.077		+
Buenaventura (Valle del Cauca)	15.530	16.370	16.033		+	Barranquilla, Granabastos	3.667	3.889	3.775		=
Cali, La Floresta	18.000	18.500	18.167		=	Bucaramanga, Centroabastos	3.429	3.714	3.595		=
Cali, Siloé	18.000	18.500	18.333		=	Bucaramanga, Mercados del centro	3.571	3.857	3.714		=
Cartago (Valle del Cauca)	16.800	17.650	17.150		=	Cartagena, Bazurto	2.429	2.571	2.518		-
Manizales, Centro Galerías	11.600	12.600	12.071		+	Charalá (Santander)	3.125	3.250	3.188		=
Medellín, Central Mayorista de Antioquia	11.400	11.600	11.517		-	Güepsa (Santander)	2.950	3.050	3.000		-
Medellín, Plaza Minorista "José María Villa"	12.200	12.400	12.288		n.d.	Ibagué, Plaza La 21	3.028	3.194	3.111		+
Neiva, Surabastos	7.800	8.000	7.950		+	Medellín, Central Mayorista de Antioquia	3.200	3.875	3.523		-
Palmira (Valle del Cauca)	17.850	18.200	18.000		+	Moniquirá (Boyacá)	2.700	2.900	2.800		-
Pamplona (Norte de Santander)	9.000	9.000	9.000		=	Santana (Boyacá)	3.000	3.200	3.113		-
Pereira, Mercasa	16.300	16.980	16.640		=	Sincelejo, Nuevo Mercado	3.875	4.238	4.028		+
Popayán, Plaza de mercado del barrio Bolívar	17.600	17.810	17.713		-	Tunja, Complejo de Servicios del Sur	3.125	3.313	3.234		-
Santa Marta (Magdalena)	12.500	12.500	12.500		=	Valledupar, Mercado Nuevo	3.500	3.889	3.648		=
Tuluá (Valle del Cauca)	17.200	18.050	17.637		=	Vélez (Santander) (Santander)	2.850	3.000	2.925		-
Villavicencio, CAV	9.560	9.600	9.580		=						
<b>Mayonesa doy pack</b>						<b>Panela cuadrada morena</b>					
Armenia, Mercar	13.377	13.706	13.501		=	Ancuya (Nariño)	3.000	3.000	3.000		+
Barranquilla, Barranquillita	11.583	11.847	11.708		+	Bogotá, D.C., Corabastos	3.450	3.600	3.517		-
Barranquilla, Granabastos	11.111	11.944	11.563		=	Bogotá, D.C., Paloquemao	3.800	4.000	3.900		-
Bogotá, D.C., Corabastos	10.806	11.222	10.991		+	Bogotá, D.C., Plaza España	3.800	3.950	3.863		+
Bogotá, D.C., Plaza España	10.833	11.389	11.111		-	Bogotá, D.C., Plaza Las Flores	3.750	3.900	3.825		+
Bucaramanga, Centroabastos	8.992	14.500	10.638		=	Bucaramanga, Centroabastos	3.867	3.933	3.889		=
Bucaramanga, Mercados del centro	8.700	8.917	8.789		=	Bucaramanga, Mercados del centro	3.867	3.867	3.867		=
Buenaventura (Valle del Cauca)	17.193	18.553	17.913		+	Caparrapí (Cundinamarca)	2.950	3.050	2.994		-
Cali, La Floresta	11.944	12.778	12.407		=	Charalá (Santander)	3.125	3.250	3.188		=
Cali, Santa Helena	11.667	11.944	11.852		=	Consacá (Nariño)	3.000	3.120	3.060		+
Cali, Siloé	12.222	12.500	12.407		=	Cúcuta, Cenabastos	3.294	3.472	3.383		+
Cartagena, Bazurto	10.556	11.667	11.014		+	Cúcuta, La Nueva Sexta	2.877	3.175	3.026		-

**Cuadro 9.** Mercados mayoristas. Precios de venta de productos procesados (continuación)  
2021 (3 al 9 de abril)

Productos y mercados	Pesos por kilogramo				Tendencia	Productos y mercados	Pesos por kilogramo				Tendencia
	Mínimo	Máximo	Medio				Mínimo	Máximo	Medio		
<b>Panela cuadrada morena (continuación)</b>						<b>Pastas alimenticias</b>					
Florencia (Caquetá)	4.167	4.167	4.167		=	Arauca (Arauca)	2.917	3.050	2.983		=
Güepsa (Santander)	2.550	2.683	2.608		-	Armenia, Mercar	5.000	5.167	5.083		=
Moniquirá (Boyacá)	2.297	2.400	2.361		-	Barranquilla, Barranquillita	4.988	5.017	4.999		=
Montería, Mercado del Sur	2.714	2.857	2.804		=	Barranquilla, Granabastos	4.833	5.167	5.000		=
Neiva, Surabastos	3.700	3.800	3.763		+	Bogotá, D.C., Corabastos	5.667	5.750	5.700		-
Nocaima (Cundinamarca)	3.200	3.400	3.263		+	Bogotá, D.C., Paloquemao	6.817	7.000	6.883		+
Pamplona (Norte de Santander)	3.457	3.524	3.502		=	Bogotá, D.C., Plaza España	6.083	6.333	6.250		+
Pasto, El Potrerillo	3.320	3.360	3.340		+	Bogotá, D.C., Plaza Las Flores	6.000	6.000	6.000		-
Popayán, Plaza de mercado del barrio Bolívar	3.583	3.667	3.611		-	Bucaramanga, Centroabastos	5.560	5.600	5.587		=
Santa Marta (Magdalena)	2.133	2.267	2.217		=	Bucaramanga, Mercados del centro	5.440	5.600	5.547		=
Santana (Boyacá)	2.650	2.800	2.725		-	Buenaventura (Valle del Cauca)	5.104	5.333	5.201		-
Tuluá (Valle del Cauca)	3.500	3.771	3.632		+	Cali, La Floresta	5.417	5.625	5.486		=
Vélez (Santander) (Santander)	2.450	2.700	2.575		-	Cali, Santa Helena	5.500	5.667	5.556		=
Villavicencio, CAV	3.500	4.100	3.875		-	Cali, Siloé	5.417	5.625	5.556		=
Villeta (Cundinamarca)	2.900	3.050	2.978		-	Cartagena, Bazurto	4.500	5.000	4.688		-
<b>Panela en pastilla</b>						Cartago (Valle del Cauca)	4.917	5.500	5.139		=
Caparrapí (Cundinamarca)	3.125	3.229	3.164		+	Cúcuta, Cenabastos	3.500	4.000	3.731		-
Nocaima (Cundinamarca)	3.646	3.698	3.659		-	Cúcuta, La Nueva Sexta	3.333	3.500	3.417		+
San Sebastián de Mariquita (Tolima)	3.200	3.200	3.200		=	Florencia (Caquetá)	3.833	4.000	3.917		=
Villeta (Cundinamarca)	3.281	3.333	3.320		-	Ibagué, Plaza La 21	6.100	6.333	6.240		+
<b>Panela redonda blanca</b>						Manizales, Centro Galerías	4.333	4.667	4.500		n.d.
Medellín, Central Mayorista de Antioquia	3.350	3.350	3.350		++	Medellín, Central Mayorista de Antioquia	5.667	6.167	5.939		+
San Sebastián de Mariquita (Tolima)	3.000	3.050	3.025		-	Medellín, Plaza Minorista "José María Villa"	6.300	6.500	6.417		n.d.
Sincelejo, Nuevo Mercado	4.286	4.286	4.286		=	Montería, Mercado del Sur	4.800	5.200	5.020		=
<b>Panela redonda morena</b>						Neiva, Surabastos	6.083	6.167	6.138		+
Ancuya (Nariño)	3.000	3.000	3.000		n.d.	Palmira (Valle del Cauca)	5.500	5.750	5.625		-
Armenia, Mercar	3.542	3.625	3.574		=	Pamplona (Norte de Santander)	3.500	3.583	3.528		-
Buenaventura (Valle del Cauca)	4.104	4.113	4.108		+	Pereira, Mercasa	5.680	6.017	5.871		=
Cali, La Floresta	4.042	4.167	4.097		=	Popayán, Plaza de mercado del barrio Bolívar	5.000	5.000	5.000		+
Cali, Santa Helena	4.000	4.083	4.042		=	Santa Marta (Magdalena)	3.680	3.840	3.780		=
Cali, Siloé	4.083	4.167	4.111		=	Sincelejo, Nuevo Mercado	4.320	4.864	4.616		+
Caparrapí (Cundinamarca)	3.125	3.229	3.151		-	Tuluá (Valle del Cauca)	6.000	6.667	6.306		+
Cartago (Valle del Cauca)	3.333	3.458	3.389		=	Valledupar, Mercado Nuevo	4.160	4.480	4.373		=
Manizales, Centro Galerías	3.333	3.500	3.396		=	Villavicencio, CAV	5.833	6.083	5.958		=
Medellín, Central Mayorista de Antioquia	3.000	3.600	3.288		+	<b>Sal yodada</b>					
Medellín, Plaza Minorista "José María Villa"	3.042	3.125	3.083		n.d.	Armenia, Mercar	1.080	1.104	1.091		=
Montería, Mercado del Sur	3.000	3.200	3.075		=	Barranquilla, Barranquillita	1.032	1.052	1.041		=
Palmira (Valle del Cauca)	3.188	3.250	3.219		+	Barranquilla, Granabastos	1.000	1.080	1.042		=
Pereira, Mercasa	3.425	3.590	3.508		=	Bogotá, D.C., Corabastos	636	640	639		-
San Sebastián de Mariquita (Tolima)	3.000	3.050	3.025		-	Bogotá, D.C., Paloquemao	700	760	727		-
Sandoná (Nariño)	2.950	3.000	2.988		-	Bogotá, D.C., Plaza España	1.200	1.300	1.263		+
Sonsón (Antioquia)	2.813	3.021	2.943		+	Bucaramanga, Centroabastos	1.200	1.225	1.208		=
Tuluá (Valle del Cauca)	3.500	3.625	3.569		+	Bucaramanga, Mercados del centro	1.250	1.300	1.275		=
Yolombó (Antioquia)	3.125	3.500	3.247		++	Buenaventura (Valle del Cauca)	944	952	949		=
						Cali, La Floresta	1.240	1.280	1.267		=
						Cali, Santa Helena	1.200	1.280	1.240		=
						Cali, Siloé	1.240	1.280	1.267		+

# BOLETÍN SEMANAL PRECIOS MAYORISTAS

**Cuadro 9.** Mercados mayoristas. Precios de venta de productos procesados (continuación)  
2021 (3 al 9 de abril)

Productos y mercados	Pesos por kilogramo				Tendencia	Productos y mercados	Pesos por kilogramo				Tendencia
	Mínimo	Máximo	Medio				Mínimo	Máximo	Medio		
<b>Sal yodada (continuación)</b>						<b>Salsa de tomate doy pack (continuación)</b>					
Cartagena, Bazurto	640	680	670		+	Montería, Mercado del Sur	10.174	10.659	10.296		=
Cartago (Valle del Cauca)	1.040	1.160	1.107		=	Palmira (Valle del Cauca)	12.333	12.667	12.535		+
Cúcuta, Cenabastos	1.250	1.280	1.270		+	Pereira, Mercasa	8.088	8.497	8.306		=
Cúcuta, La Nueva Sexta	1.200	1.325	1.250		+	Popayán, Plaza de mercado del barrio Bolívar	11.667	14.035	12.843		=
Ibagué, Plaza La 21	1.296	1.296	1.296		=	Santa Marta (Magdalena)	8.987	9.314	9.139		=
Manizales, Centro Galerías	1.300	1.360	1.325		+	Sincelejo, Nuevo Mercado	10.556	10.833	10.701		+
Medellín, Central Mayorista de Antioquia	1.264	1.296	1.284		+	Tuluá (Valle del Cauca)	10.556	14.604	12.328		=
Medellín, Plaza Minorista "José María Villa"	1.280	1.400	1.344		n.d.	Valledupar, Mercado Nuevo	10.833	11.111	11.019		=
Montería, Mercado del Sur	1.080	1.120	1.090		=	Villavicencio, CAV	10.750	10.972	10.852		=
Neiva, Surabastos	1.360	1.360	1.360		=	<b>Sardinas en lata</b>					
Palmira (Valle del Cauca)	1.200	1.280	1.220		+	Armenia, Mercar	12.157	12.451	12.320		=
Pamplona (Norte de Santander)	1.250	1.350	1.317		+	Barranquilla, Barranquillita	9.456	9.503	9.486		=
Pasto, El Potrerillo	1.200	1.225	1.206		+	Barranquilla, Granabastos	7.941	8.088	8.023		+
Pereira, Mercasa	1.040	1.150	1.097		=	Bogotá, D.C., Corabastos	11.569	11.961	11.807		+
Popayán, Plaza de mercado del barrio Bolívar	1.136	1.152	1.141		=	Bogotá, D.C., Plaza España	11.755	11.961	11.858		+
Santa Marta (Magdalena)	1.040	1.080	1.050		=	Buenaventura (Valle del Cauca)	9.750	9.917	9.833		=
Sincelejo, Nuevo Mercado	1.016	1.040	1.028		=	Cali, La Floresta	10.196	10.392	10.294		=
Tuluá (Valle del Cauca)	1.112	1.280	1.171		+	Cali, Santa Helena	12.108	12.157	12.124		=
Tunja, Complejo de Servicios del Sur	620	640	627		+	Cali, Siloé	10.294	10.539	10.458		=
Valledupar, Mercado Nuevo	1.080	1.080	1.080		=	Cartagena, Bazurto	9.020	9.412	9.248		+
Villavicencio, CAV	1.175	1.230	1.208		+	Cartago (Valle del Cauca)	11.275	12.235	11.755		=
<b>Salsa de tomate doy pack</b>						Cúcuta, Cenabastos	11.961	12.255	12.124		-
Armenia, Mercar	13.377	13.706	13.501		=	Cúcuta, La Nueva Sexta	12.157	12.255	12.222		+
Barranquilla, Barranquillita	11.165	11.331	11.223		=	Manizales, Centro Galerías	12.500	12.941	12.831		=
Barranquilla, Granabastos	11.111	12.139	11.639		-	Medellín, Central Mayorista de Antioquia	10.294	10.686	10.538		+
Bogotá, D.C., Corabastos	10.806	11.222	10.991		+	Medellín, Plaza Minorista "José María Villa"	11.078	11.176	11.127		n.d.
Bogotá, D.C., Plaza España	10.722	11.667	11.208		+	Montería, Mercado del Sur	9.412	9.608	9.522		n.d.
Bucaramanga, Centroabastos	7.275	10.500	8.572		+	Palmira (Valle del Cauca)	12.843	13.020	12.949		+
Bucaramanga, Mercados del centro	7.000	7.200	7.122		=	Pamplona (Norte de Santander)	12.353	12.745	12.614		+
Cali, La Floresta	11.944	12.778	12.407		+	Pereira, Mercasa	12.212	12.363	12.270		=
Cali, Santa Helena	11.667	11.944	11.852		=	Popayán, Plaza de mercado del barrio Bolívar	9.216	9.363	9.297		=
Cali, Siloé	12.222	12.500	12.407		=	Santa Marta (Magdalena)	7.181	7.304	7.234		-
Cartagena, Bazurto	10.556	11.667	11.014		+	Sincelejo, Nuevo Mercado	9.020	9.167	9.093		-
Cartago (Valle del Cauca)	10.972	11.389	11.120		+	Tuluá (Valle del Cauca)	11.275	12.696	11.985		=
Cúcuta, Cenabastos	8.333	8.796	8.642		+	Villavicencio, CAV	11.667	12.549	12.033		+
Cúcuta, La Nueva Sexta	8.333	8.796	8.642		+	<b>Sopa de pollo (caja)</b>					
Ibagué, Plaza La 21	9.500	11.000	10.313		=	Bogotá, D.C., Corabastos	42.308	44.160	43.067		+
Manizales, Centro Galerías	10.792	11.333	11.142		=	Bogotá, D.C., Paloquemao	48.433	49.858	48.908		-
Medellín, Central Mayorista de Antioquia	12.368	12.807	12.558		=	Bogotá, D.C., Plaza España	43.590	44.587	44.338		+
Medellín, Plaza Minorista "José María Villa"	10.417	10.833	10.660		n.d.						



**Cuadro 9.** Mercados mayoristas. Precios de venta de productos procesados (conclusión) 2021 (3 al 9 de abril)

Productos y mercados	Pesos por kilogramo				Tendencia	Productos y mercados	Pesos por kilogramo				Tendencia
	Mínimo	Máximo	Medio	Precios			Mínimo	Máximo	Medio	Precios	
<b>Vinagre</b>						<b>Vinagre (continuación)</b>					
Barranquilla, Barranquillita	1.667	1.692	1.681		+	Montería, Mercado del Sur	1.250	1.417	1.333		=
Barranquilla, Granabastos	1.667	1.750	1.698		=	Pamplona (Norte de Santander)	1.500	1.500	1.500		=
Bucaramanga, Centroabastos	1.867	2.100	1.989		=	Pereira, Mercasa	4.775	4.830	4.803		=
Bucaramanga, Mercados del centro	2.400	2.800	2.582		+	Santa Marta (Magdalena)	1.242	1.250	1.248		+
Cartagena, Bazurto	1.167	1.208	1.177		+	Sincelejo, Nuevo Mercado	1.250	1.333	1.292		=
Cúcuta, Cenabastos	1.833	1.875	1.847		+	Valledupar, Mercado Nuevo	1.083	1.083	1.083		=
Cúcuta, La Nueva Sexta	1.667	1.833	1.778		+						

**TENDENCIAS**

---	-	+	+++
Variación mayor al -20 %	Variación entre 0 % y -10 %	Variación entre 0 % y 10 %	Variación mayor al 20 %
--	=	++	<b>n. d.</b>
Variación entre -10 % y -20 %	Variación igual a 0 %	Variación entre 10 % y 20 %	No determinado

## PRECIOS DE LA PANELA

Durante el mes de marzo, en Santana (Boyacá) se incrementaron los precios de la panela cuadrada, tanto blanca como morena. Hubo menor oferta de producto ante la baja disponibilidad de caña panelera madura para ser procesada en los trapiches de Togüí, Chitaraqué, San José de Pare (Boyacá), Suaita, Gámbita, San Benito y Barbosa (Santander); además, se registraron algunas lluvias que retrasaron los procesos productivos. Se despachó panela hacia Barranquilla, Cartagena, Santa Marta y Cúcuta. En el caso de la panela blanca el aumento fue del 19,06% y el kilo se vendió a \$3.106.

También, en Güepsa (Santander) subió la cotización de la panela cuadrada como consecuencia de la reducción en la producción tanto en el municipio como en Barbosa, Es Chípata, San Benito y Aguada (Santander), donde no se contó con suficiente cantidad de caña para moler. Se envió panela hacia los mercados de Cartagena, Barranquilla, Bogotá, Bucaramanga y Cúcuta. En el caso de la panela cuadrada blanca, por ejemplo, el alza fue del 19,84%, ofreciéndose el kilo a \$3.105.

De la misma forma, en Caparrapí (Cundinamarca) se incrementaron las cotizaciones de las panelas cuadrada y redonda morenas y en pastilla. Lo anterior se debió a una disminución en la oferta, ya que muchos productores registraron dificultades durante el proceso de producción pues no contaban con suficiente cantidad de caña madura y lista para moler. Además el invierno retrasó las moliendas en las diferentes veredas del municipio. En el caso de la panela en pastilla, por ejemplo, el aumento fue del 8,67% y el kilo se negoció a \$3.434



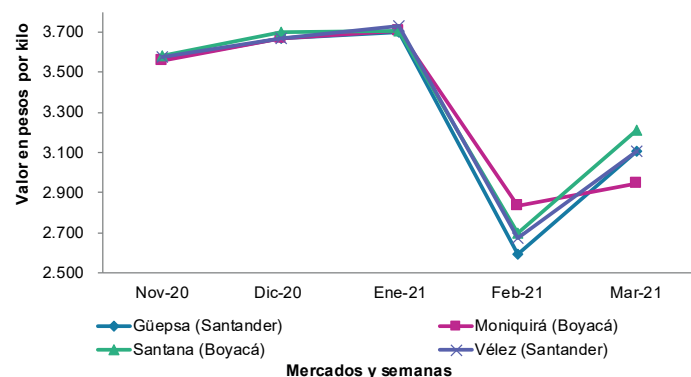
Fuente: DANE

**Tabla 1.** Precios por kilo de la panela cuadrada blanca Noviembre de 2020 a marzo de 2021

Mercados	2020		2021		
	Noviembre	Diciembre	Enero	Febrero	Marzo
Charalá (Santander)	3.484	3.663	3.688	3.401	3.063
Güepsa (Santander)	3.562	3.666	3.700	2.591	3.105
Moniquirá (Boyacá)	3.557	3.665	3.705	2.834	2.943
San Gil (Santander)	3.563	3.583	3.725	3.163	3.038
Santana (Boyacá)	3.578	3.699	3.706	2.697	3.211
Vélez (Santander)	3.574	3.666	3.731	2.676	3.106

Fuente: DANE, Sipsa. Cálculos: DANE.

Así mismo, en Vélez (Santander) aumentaron los precios de la panela cuadrada, tanto blanca como morena. Tanto en este municipio como en San Benito, Barbosa, Chípata, Guavatá y Bolívar (Santander) el clima no fue favorable para llevar a cabo el proceso productivo; además es poca la disponibilidad de caña madura para ser procesada. Se despachó producto hacia la capital del país, Tunja, Duitama, Chiquinquirá y Sogamoso (Boyacá). En el caso de la panela cuadrada blanca, el aumento superó el 16% y el kilo se transó a \$3.106.

**Gráfico 7.** Comportamiento del precio de la panela cuadrada blanca Noviembre de 2020 a marzo de 2021

Fuente: Sipsa - DANE.

El alza de las cotizaciones en los diferentes municipios santandereanos, incidió en el aumento en el precio de las panelas en pastilla y cuadrada morena en Nocaima (Cundinamarca) durante el mes de marzo. A lo anterior se sumó la menor presencia de compradores en el mercado; los productores afirmaron que no cuentan con suficiente mano de obra para llevar a cabo las diferentes labores. En el caso de la panela en pastilla, su precio subió 9,48% y el kilo se vendió a \$3.742.

**Tabla 2.** Precios por kilo de la panela cuadrada morena Noviembre de 2020 a marzo de 2021

Mercados	2020		2021		
	Noviembre	Diciembre	Enero	Febrero	Marzo
Ancuya (Nariño)	2.850	2.937	3.050	2.925	2.550
Caparrapí (Cundinamarca)	3.216	3.320	3.759	3.138	3.167
Sandoná (Nariño)	2.797	2.995	3.048	2.998	2.673
Yolombó (Antioquia)	3.172	3.322	3.216	2.863	2.732

Fuente: DANE, Sipsa. Cálculos: DANE.

En contraste, en Ancuya, Sandoná y Consacá (Nariño) se evidenció un descenso de los precios de la panela redonda y cuadrada durante el presente mes de marzo. Los productores adujeron este comportamiento a la mayor producción en el Eje Cafetero y Valle del Cauca y al ingreso de este alimento desde Ecuador, además de contar con producto en sus bodegas. Hubo una menor salida del producto hacia las ciudades de Bogotá,

Pereira y Pasto y el departamento de Valle del Cauca. En Ancuya, por ejemplo, el precio de la panela redonda morena bajó 12,82% y el kilo se vendió a \$2.550.

**Tabla 3.** Precios por kilo de la panela en pastilla Noviembre de 2020 a marzo de 2021

Mercados	2020		2021		
	Noviembre	Diciembre	Enero	Febrero	Marzo
Caparrapí (Cundinamarca)	3.508	3.496	3.800	3.160	3.434
Nocaima (Cundinamarca)	3.740	3.776	4.040	3.418	3.742
Villeta (Cundinamarca)	3.766	3.729	4.078	3.665	3.709

Fuente: DANE, Sipsa. Cálculos: DANE.

Por último, en Charalá (Santander) cayó la cotización de las panelas cuadradas morena y blanca un 9,59%, en promedio, ofreciéndose el kilo de la blanca a \$3.063. Según los comerciantes, los bajos precios que se registraron en mercados durante semanas anteriores ocasionaron una disminución de la producción en la región, principalmente en los municipios de Mogotes, Hato y Ocamonte (Santander). Se despacharon pedidos hacia Duitama (Boyacá), Encino y Coromoro (Santander).

**Tabla 4.** Precios por kilo de la panela redonda morena Noviembre de 2020 a marzo de 2021

Mercados	2020		2021		
	Noviembre	Diciembre	Enero	Febrero	Marzo
Ancuya (Nariño)	2.713	2.973	2.977	3.067	2.718
Caparrapí (Cundinamarca)	3.283	3.263	3.550	2.936	3.274
Charalá (Santander)	3.500	3.663	3.672	3.375	3.063
Consacá (Nariño)	2.782	2.993	3.083	2.984	2.653
Güepsa (Santander)	3.225	3.385	3.462	2.413	2.748
Moniquirá (Boyacá)	3.241	3.356	3.456	2.675	2.552
Nocaima (Cundinamarca)	3.194	3.330	3.620	2.963	3.318
San Gil (Santander)	3.563	3.583	3.725	3.163	3.038
Santana (Boyacá)	3.286	3.408	3.477	2.492	2.769
Vélez (Santander)	3.253	3.371	3.489	2.510	2.705
Villeta (Cundinamarca)	3.328	3.364	3.714	3.234	3.277

Fuente: DANE, Sipsa. Cálculos: DANE.

# PRECIOS DE VENTA DEL ARROZ Y SUBPRODUCTOS

## Precios de venta del arroz y subproductos en molino durante marzo

### Arroz paddy

En el mes de marzo los precios mayoristas del arroz paddy se mantuvieron estables en dieciséis de los diecinueve municipios visitados, en uno disminuyeron y en otro aumentaron. El único incremento se registró en Valledupar, con un 4,92%, como resultado de la disminución de la oferta desde la zona rural de este municipio, así como desde Fonseca (La Guajira), donde los cultivos están terminando su ciclo productivo.

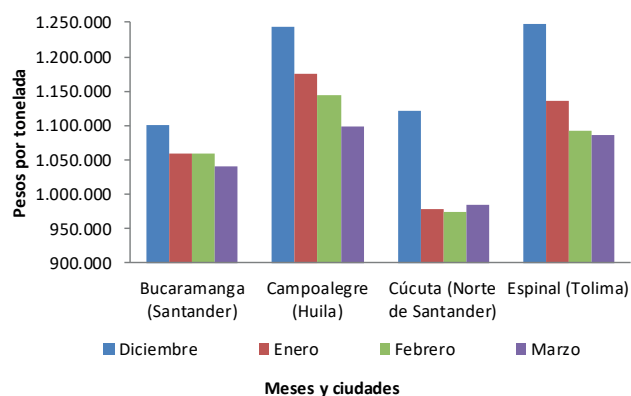
En contraste, bajaron los precios en Campoalegre (Huila) un 3,93% como consecuencia de la sobreoferta del grano en el municipio.

Las cotizaciones permanecieron estables en dieciséis municipios, entre ellos Acacías, Villavicencio, Granada (Meta), Aguazul, Cúcuta (Norte de Santander), Espinal, Ibagué, Purificación (Tolima) y Rivera (Huila). En Meta, por ejemplo, este comportamiento fue el resultado del buen acopio del producto, el cual se ofreció desde las diferentes zonas productoras del departamento.



Fuente: DANE

**Gráfico 8.** Precio del arroz paddy 2020 (Diciembre) - 2021 (Marzo)



Fuente: DANE, Sipsa.

### Arroz blanco

Durante el mes de marzo las cotizaciones de arroz blanco en bulto permanecieron estables en trece de los diecinueve municipios en los que se reportó información, y disminuyeron en los seis restantes. En Espinal (Tolima) y San Martín (Meta), por ejemplo, las reducciones fueron de 11,26%, y 8,63%, respectivamente, comportamiento asociado a la baja demanda y al alto nivel de inventario de este producto.

Así mismo, en la ciudad de Cúcuta se reportaron caídas en las cotizaciones del 5,64%; de acuerdo con las fuentes, esto se debió al aumento de la oferta, sumado al bajo nivel de ventas del producto.

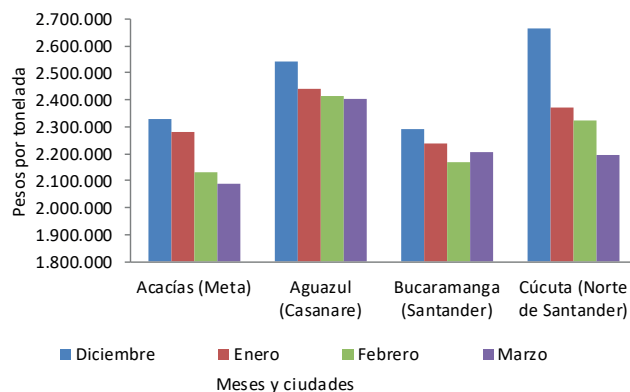
Los precios no variaron, por ejemplo, en Acacías, Villavicencio (Meta), Aguazul, Yopal (Casanare), Bucaramanga (Santander), Campoalegre (Huila), Ibagué (Tolima), Montería, Sahagún (Córdoba) y Valledupar (Cesar). En Córdoba, por ejemplo, las fuentes reportaron estabilidad en la demanda y continuidad en la oferta desde los molinos regionales.

Por su parte, las cotizaciones del arroz blanco empacado se mantuvieron estables en dieciocho de los diecinueve municipios que reportaron información, destacándose Aguazul, Yopal (Casanare), Bucaramanga (Santander), Alvarado, Purificación, Venadillo (Tolima), Campoalegre, Neiva (Huila), Granada, San Martín, Villavicencio (Meta), Cúcuta (Norte de Santander) y Sahagún (Córdoba). En Meta, por ejemplo, las fuentes informaron que este comportamiento se presentó debido al sostenimiento de las ventas mayoristas tanto a nivel regional como nacional.

## Harina de arroz y arroz cristal

En el mes de marzo los precios mayoristas de la harina de arroz no presentaron cambios en catorce de los veinticinco municipios donde se recopiló información, aumentaron en nueve y se redujeron en uno. El incremento más representativo se dio en el municipio de Purificación (Tolima), con 18,10%. De acuerdo con las fuentes, esto se produjo como resultado de las negociaciones realizadas con plantas de concentrados ubicadas en las ciudades de Bogotá y Medellín, lo que permitió la venta del total producido.

**Gráfico 9.** Precio del arroz blanco en bulto 2020 (Diciembre) - 2021 (Marzo)



Fuente: DANE, Sipsa.

Igualmente, hubo un aumento de las cotizaciones en Valledupar (Cesar) del 14,63%, como consecuencia de la baja disponibilidad provocada por la reducción de las cosechas en las zonas productoras de Badillo y Río Seco (Cesar), así como en el municipio de Fonseca (La Guajira), las cuales se han visto afectadas por el fuerte verano. Adicionalmente, se evidenció una mayor demanda de este subproducto por parte de fincas dedicadas a la producción de carne bovina y leche para la alimentación del ganado, ante la escasa oferta de pasturas por efecto del verano.

En cambio, los precios disminuyeron en el municipio de Neiva (Huila) 11,53%, ante la necesidad de incrementar la rotación del subproducto debido a su alto nivel de acopio.

Entre los municipios en los que se presentó estabilidad en los precios se encuentran Acacías, Villavicencio (Meta), Aguazul, Yopal (Casanare), Barranquilla (Atlántico), Rivera (Huila), Ibagué (Tolima), San Marcos (Sucre), Montería y Planeta Rica (Córdoba).



# PRECIOS MAYORISTAS

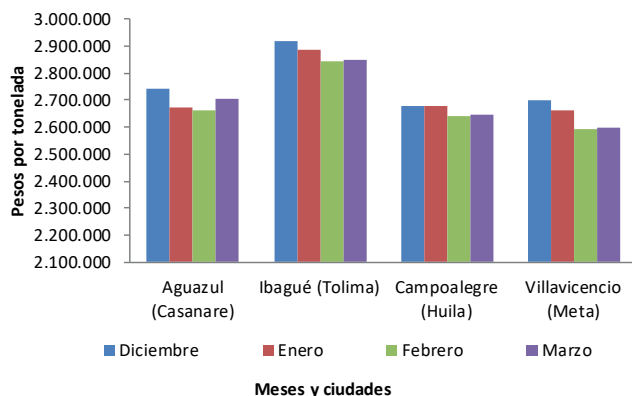
En el departamento de Córdoba, por ejemplo, se contó con un buen volumen de inventario del subproducto y la producción y la demanda se mantuvieron constantes.

En cuanto al arroz cristal, durante el mes de marzo las cotizaciones se mantuvieron estables en siete de los catorce municipios visitados, disminuyeron en seis y aumentaron en uno. El descenso más significativo se registró en Yopal (Casanare) con un 13,33%. De acuerdo con las fuentes, este comportamiento se debió al aumento en el número de empresas en el mercado.

Así mismo, hubo una reducción de los precios en Magangué (Bolívar) del 9,28%, como consecuencia de la reducción en la trilla en la región influenciada por la reducción en la demanda. El producto se despachó principalmente hacia las ciudades de Sincelejo, Montería, Barranquilla y Cartagena.

En contraste, en Neiva los precios presentaron alzas superiores al 12,00% debido a la alta demanda y a la mayor calidad del producto exigida por los clientes.

**Gráfico 10.** Precio del arroz blanco empacado 2020 (Diciembre) - 2021 (Marzo)



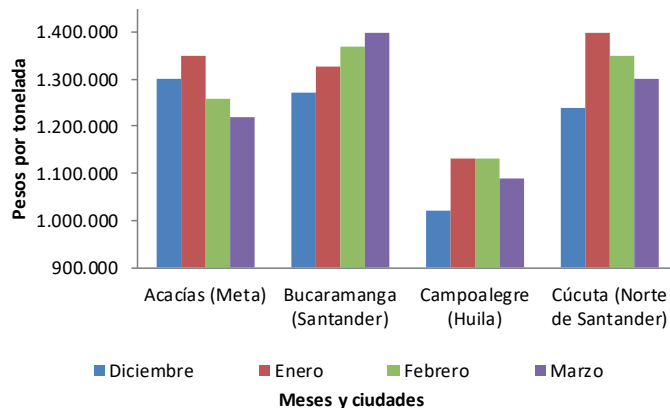
Fuente: DANE, Sipsa.



Fuente: DANE

Finalmente, las cotizaciones no reflejaron cambios en Barranquilla (Atlántico), Bucaramanga (Santander), Ibagué (Tolima), Rivera (Huila), Sahagún (Córdoba), San Marcos (Sucre) y Villavicencio (Meta). En el departamento del Atlántico, por ejemplo, los comerciantes informaron que este comportamiento fue el resultado de la mayor comercialización por parte de empresas dedicadas a la obtención de arroz empacado de diferente calidad, a lo que se sumó la alta oferta del producto.

**Gráfico 11.** Precio del arroz cristal 2020 (Diciembre) - 2021 (Marzo)



Fuente: DANE, Sipsa.



**Cuadro 10.** Precios de venta del arroz y subproductos en molino  
Marzo 2021

Productos y mercados	Pesos por kilogramo			
	Mínimo	Máximo	Medio	Tendencia
<b>Arroz blanco empacado</b>				
Aguazul (Casanare)	2.640.000	2.800.000	2.704.000	=
Alvarado (Tolima)	2.560.000	2.560.000	2.560.000	=
Bucaramanga (Santander)	2.320.000	2.480.000	2.400.000	=
Campoalegre (Huila)	2.640.000	2.655.000	2.647.500	=
Cúcuta (Norte de Santander)	2.580.000	2.720.000	2.673.333	=
Espinal (Tolima)	2.640.000	2.640.000	2.640.000	=
Granada (Meta)	2.640.000	2.640.000	2.640.000	=
Ibagué (Tolima)	2.640.000	3.480.000	2.850.000	=
Lérida (Tolima)	2.646.000	2.646.000	2.646.000	=
Neiva (Huila)	2.681.000	2.681.000	2.681.000	=
Purificación (Tolima)	2.640.000	2.640.000	2.640.000	=
Rivera (Huila)	2.640.000	2.640.000	2.640.000	=
Sahagún (Córdoba)	2.200.000	2.360.000	2.280.000	=
San Martín (Meta)	2.643.000	2.643.000	2.643.000	=
Venadillo (Tolima)	2.640.000	2.640.000	2.640.000	=
Villanueva (Casanare)	2.640.000	2.640.000	2.640.000	n.d.
Villavicencio (Meta)	2.560.000	2.640.000	2.600.000	=
Yopal (Casanare)	2.400.000	2.686.000	2.602.200	=
<b>Arroz blanco en bulto</b>				
Acacias (Meta)	1.960.000	2.220.000	2.090.000	=
Aguazul (Casanare)	2.135.000	2.584.000	2.404.750	=
Barranquilla (Atlántico)	2.178.000	2.556.000	2.361.250	-
Bucaramanga (Santander)	2.160.000	2.260.000	2.206.667	=
Campoalegre (Huila)	2.400.000	2.400.000	2.400.000	=
Cúcuta (Norte de Santander)	2.000.000	2.340.000	2.193.000	-
Espinal (Tolima)	2.000.000	2.100.000	2.050.000	-
Ibagué (Tolima)	2.100.000	3.420.000	2.760.000	=
Magangué (Bolívar)	2.044.000	2.111.000	2.071.200	=
Montería (Córdoba)	2.044.000	2.089.000	2.066.500	=
Planeta Rica (Córdoba)	2.000.000	2.000.000	2.000.000	-
Purificación (Tolima)	2.455.000	2.455.000	2.455.000	-
Sahagún (Córdoba)	2.000.000	2.133.000	2.066.500	=
San Bernardo del Viento (Córdoba)	1.933.000	2.000.000	1.977.667	=
San Marcos (Sucre)	2.089.000	2.089.000	2.089.000	=
San Martín (Meta)	1.920.000	2.210.000	2.065.000	-
Valledupar (Cesar)	2.040.000	2.100.000	2.066.667	=
Villavicencio (Meta)	2.100.000	2.575.000	2.337.500	=
Yopal (Casanare)	2.190.000	2.380.000	2.277.500	=
<b>Arroz cristal</b>				
Acacias (Meta)	1.220.000	1.220.000	1.220.000	-
Barranquilla (Atlántico)	1.390.000	1.480.000	1.435.000	=
Bucaramanga (Santander)	1.200.000	1.600.000	1.400.000	=
Campoalegre (Huila)	1.090.000	1.090.000	1.090.000	-
Cúcuta (Norte de Santander)	1.100.000	1.500.000	1.300.000	-
Espinal (Tolima)	1.400.000	1.400.000	1.400.000	-

Productos y mercados	Pesos por kilogramo			
	Mínimo	Máximo	Medio	Tendencia
<b>Arroz cristal (continuación)</b>				
Ibagué (Tolima)	1.800.000	1.800.000	1.800.000	=
Magangué (Bolívar)	1.000.000	1.200.000	1.100.000	-
Neiva (Huila)	1.178.000	1.178.000	1.178.000	+++
Rivera (Huila)	1.080.000	1.080.000	1.080.000	=
Sahagún (Córdoba)	1.267.000	1.267.000	1.267.000	=
San Marcos (Sucre)	1.300.000	1.300.000	1.300.000	=
Villavicencio (Meta)	1.300.000	1.500.000	1.400.000	=
Yopal (Casanare)	1.300.000	1.300.000	1.300.000	-
<b>Arroz granza</b>				
Aguazul (Casanare)	945.000	1.100.000	1.022.500	++
Alvarado (Tolima)	950.000	950.000	950.000	=
Barranquilla (Atlántico)	1.200.000	1.200.000	1.200.000	=
Campoalegre (Huila)	1.200.000	1.200.000	1.200.000	=
Cúcuta (Norte de Santander)	1.050.000	1.160.000	1.105.000	=
Espinal (Tolima)	1.050.000	1.260.000	1.115.750	=
Ibagué (Tolima)	1.050.000	1.260.000	1.186.000	=
Lérida (Tolima)	1.050.000	1.050.000	1.050.000	-
Magangué (Bolívar)	850.000	920.000	880.000	++
Purificación (Tolima)	1.086.000	1.086.000	1.086.000	=
San Marcos (Sucre)	750.000	750.000	750.000	-
San Martín (Meta)	850.000	1.029.000	939.500	+
Valledupar (Cesar)	720.000	800.000	760.000	++
Venadillo (Tolima)	1.134.000	1.134.000	1.134.000	++
Villavicencio (Meta)	1.081.000	1.134.000	1.107.500	+
Yopal (Casanare)	1.000.000	1.103.000	1.051.000	+
<b>Arroz paddy verde</b>				
Acacias (Meta)	960.000	960.000	960.000	=
Aguazul (Casanare)	968.000	984.000	973.333	=
Barranquilla (Atlántico)	1.000.000	1.000.000	1.000.000	=
Bucaramanga (Santander)	1.040.000	1.040.000	1.040.000	=
Campoalegre (Huila)	1.088.000	1.110.000	1.099.000	-
Cúcuta (Norte de Santander)	960.000	1.000.000	985.600	=
Espinal (Tolima)	1.080.000	1.088.000	1.085.750	=
Granada (Meta)	984.000	984.000	984.000	=
Ibagué (Tolima)	1.088.000	1.200.000	1.120.000	=
Lérida (Tolima)	1.087.000	1.087.000	1.087.000	=
Neiva (Huila)	1.110.000	1.110.000	1.110.000	=
Purificación (Tolima)	1.088.000	1.088.000	1.088.000	=
Rivera (Huila)	1.088.000	1.088.000	1.088.000	=
San Martín (Meta)	960.000	960.000	960.000	=
Valledupar (Cesar)	1.050.000	1.100.000	1.066.667	+
Venadillo (Tolima)	1.088.000	1.088.000	1.088.000	=
Villanueva (Casanare)	976.000	976.000	976.000	n.d.
Villavicencio (Meta)	1.000.000	1.000.000	1.000.000	=
Yopal (Casanare)	968.000	990.000	974.600	=

# BOLETÍN SEMANAL PRECIOS MAYORISTAS

**Cuadro 10.** Precios de venta del arroz y subproductos en molino (conclusión)  
Marzo 2021

Productos y mercados	Pesos por kilogramo			Tendencia
	Mínimo	Máximo	Medio	
<b>Harina de arroz</b>				
Acacias (Meta)	900.000	903.000	901.500	=
Aguazul (Casanare)	819.000	880.000	849.500	=
Alvarado (Tolima)	914.000	914.000	914.000	+
Barranquilla (Atlántico)	840.000	880.000	860.000	=
Bucaramanga (Santander)	980.000	1.000.000	990.000	++
Campoalegre (Huila)	798.000	875.000	836.500	=
Cúcuta (Norte de Santander)	750.000	1.000.000	907.600	++
Espinal (Tolima)	788.000	914.000	864.000	+
Granada (Meta)	893.000	893.000	893.000	+
Ibagué (Tolima)	810.000	914.000	865.600	=
Lérida (Tolima)	1.005.000	1.005.000	1.005.000	+++
Magangué (Bolívar)	780.000	800.000	796.000	=
Montería (Córdoba)	600.000	622.000	611.000	=

## TENDENCIAS

---	-
Variación mayor al -12 %	Variación entre -3 % y -7 %
--	=
Variación entre -7 % y -12 %	Variación igual a -3 % y 3%

Productos y mercados	Pesos por kilogramo			Tendencia
	Mínimo	Máximo	Medio	
<b>Harina de arroz (continuación)</b>				
Neiva (Huila)	752.000	752.000	752.000	-
Planeta Rica (Córdoba)	730.000	730.000	730.000	=
Purificación (Tolima)	894.000	894.000	894.000	+++
Rivera (Huila)	800.000	800.000	800.000	=
Sahagún (Córdoba)	770.000	790.000	780.000	=
San Marcos (Sucre)	780.000	780.000	780.000	=
San Martín (Meta)	893.000	900.000	896.500	+
Valledupar (Cesar)	650.000	875.000	783.333	+++
Venadillo (Tolima)	882.000	882.000	882.000	=
Villanueva (Casanare)	840.000	840.000	840.000	n.d.
Villavicencio (Meta)	861.000	903.000	882.400	=
Yopal (Casanare)	870.000	913.000	892.000	=

+	+++
Variación entre 3 % y 7 %	Variación mayor al 12 %
++	n. d.
Variación entre 7 % y 12 %	No disponible



@DANE\_Colombia



/DANEColombia



/DANEColombia



@DANEColombia

**SIPSA** Sistema de Información de Precios y Abastecimiento del Sector Agropecuario

[www.dane.gov.co](http://www.dane.gov.co)