

BOLETÍN SEMANAL PRECIOS MAYORISTAS

DANE
INFORMACIÓN PARA TODOS



COMPORTAMIENTO DE LOS PRECIOS

Cayeron las cotizaciones de los tubérculos

El Departamento Administrativo Nacional de Estadística (DANE), por medio del Sistema de Información de Precios y Abastecimiento del Sector Agropecuario (Sipsa) comunicó que durante la semana del 10 al 16 de abril de 2021 bajaron las cotizaciones de las verduras y los tubérculos, mientras que se registró un incremento de las frutas.

Bajaron los precios de las verduras, debido al comportamiento de la arveja verde en vaina, la habichuela, el pimentón, la lechuga Batavia, el pepino cohombro, el tomate chonto, la cebolla junca y la zanahoria. Se registró una mayor oferta de arveja verde en vaina ya que se incrementó la producción en Nariño, Cundinamarca, Boyacá y Tolima. De la misma forma, cayeron las cotizaciones de la habichuela por

la salida de cosechas en Cundinamarca, Nariño, Valle del Cauca, Cundinamarca y Santander

Así mismo, se redujeron las cotizaciones mayoristas de los tubérculos, especialmente de las papas criolla limpia, capira, parda pastusa y única, el plátano hartón verde y la yuca criolla. Se destacó el aumento de la oferta de papa criolla limpia procedente de Antioquia, Nariño, Cundinamarca y Boyacá, ya que se incrementó la recolección.

En cambio, se incrementaron las cotizaciones de las frutas principalmente de la papaya Maradol, la mora de Castilla, el melón Cantalup, el tomate de árbol, la guanábana, la piña gold, el maracuyá y el aguacate Hass. El aumento los precios de la papaya Maradol se debió a la reducción en el abastecimiento desde Arauca, Valle del Cauca, Casanare, Norte de Santander y Meta.

CONTENIDO

Comportamiento de los precios	1
Informe de contexto	2
Indicador de abastecimiento	4
Lo que más sube y lo que más baja	7
Verduras y hortalizas	8
Frutas frescas	20
Tubérculos, raíces y plátanos	34
Granos, cárnicos y procesados	40



El futuro
es de todos

Gobierno
de Colombia

SIPSA Sistema de Información de Precios y
Abastecimiento del Sector Agropecuario

INFORME DE CONTEXTO

Boyacá: mayor proveedor de cebolla junca en Colombia

La cebolla junca, también denominada en Colombia cebolla de rama, es una hortaliza cuyo sitio de origen no se conoce con exactitud, pero se cree que es originaria del sudeste asiático, pues es un cultivo que ha permanecido por siglos en países como China y Japón.

Esta planta se desarrolla bien en diferentes tipos de climas. No obstante, en Colombia, los municipios circundantes de la laguna de Tota, en Boyacá, hacen parte de una de las mayores zonas de producción, principalmente el municipio de Aquitania, el cual se encuentra a una altura entre 2.600 y 3.400 metros sobre el nivel del mar.

En relación al abastecimiento, Boyacá encabeza el listado de los departamentos proveedores, con una participación del 58,12% sobre el total, seguido de Santander (24,01%) y Valle del Cauca (5,60%). Entre los municipios boyacenses se destaca Aquitania, ya que desde allí sale el 94,92% de la cebolla procedente del departamento, seguido por Tunja.

En Santander esta hortaliza se distribuye principalmente desde Tona, Girón y Guaca y en Valle del Cauca se obtiene casi en su totalidad desde el municipio de El Cerrito.

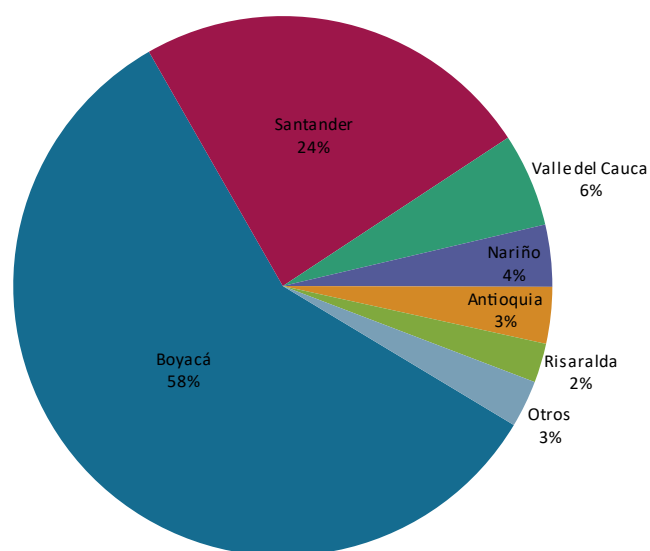
A los mercados mayoristas, el abastecimiento de cebolla junca se da en su mayoría desde las zonas productoras cercanas a los centros de distribución. De esta forma, por ejemplo a Tunja el 100,00% de producto ingresa

desde otros municipios del departamento de Boyacá, principalmente de Aquitania y Sogamoso.

A Bucaramanga, por su parte, el 93,10% de la hortaliza proviene de los municipios santandereanos de Tona, Guaca y Piedecuesta, el 6,73% de Boyacá y una mínima parte de Norte de Santander, Bogotá y Huila.

De forma similar, a Bogotá el producto llega casi en su totalidad desde el departamento de Boyacá, mayoritariamente desde Aquitania, mientras que en Cali la mayor cantidad de cebolla proviene de los municipios vallecaucanos de El Cerrito, Palmira y El Águila, seguido del producto boyacense y nariñense.

Gráfico 1. Departamentos abastecedores de cebolla junca

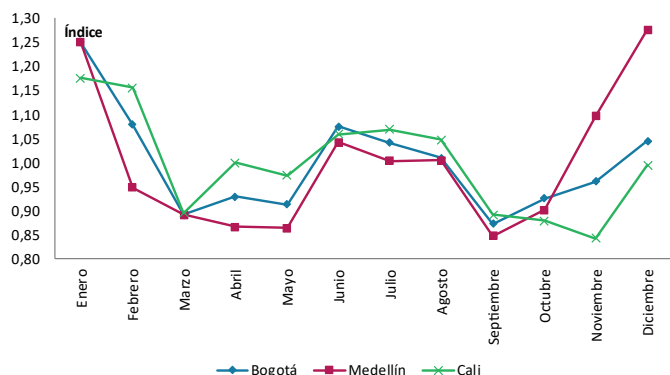


Fuente: DANE-SIPSA. Cálculos: SIPSA

Al analizar el comportamiento histórico de los precios mayoristas se encuentra un patrón estacional marcado, con dos períodos de cosecha al año, uno en cada semestre. Las mayores variaciones en los precios se dan durante los primeros y los últimos meses del año.

Este patrón coincide en las ciudades de Bogotá, Medellín y Cali, por lo que en estas regiones los precios tiene un comportamiento similar en todos los meses.

Gráfico 2. Patrón estacional de los precios mayoristas de la cebolla junca



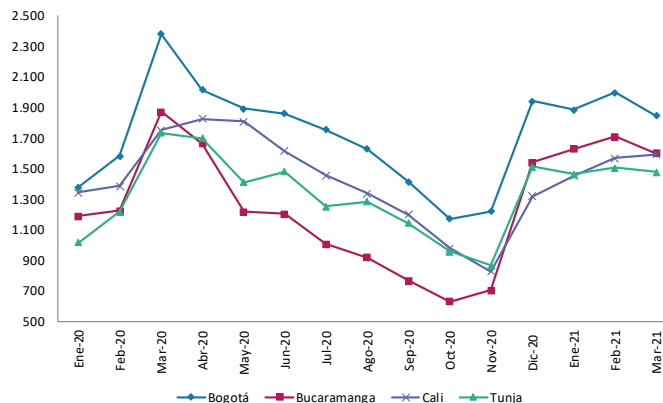
Fuente: DANE-SIPSA

El comportamiento de los precios durante el 2020 tiene algunas diferencias con el histórico de precios mayoristas en las ciudades de Bogotá, Bucaramanga, Cali y Tunja. Para este año, se observó un incremento hasta el mes de marzo y a partir de allí una tendencia negativa hasta noviembre, momento a partir del cual las cotizaciones comenzaron a ascender nuevamente.

La diferencia con el patrón estacional fue ocasionada por la situación atípica presentada en los mercados durante el año 2020 como consecuencia de la pandemia del Covid-19, que provocó un alza del precio mayorista en el mes de marzo, debido a la mayor demanda durante la cuarentena y el cierre de algunos días de diferentes mercados. A partir de este mes, las bajas ventas provocaron una reducción sostenida en los precios hasta noviembre cuando generalmente se incrementan las cotizaciones.

A pesar de las diferencias entre el patrón estacional y las cotizaciones mayoristas del 2020, en estas cuatro ciudades los precios siguen el mismo comportamiento, es decir, si en una suben o bajan en las otras sucede lo mismo.

Gráfico 3. Comportamiento de los precios de la cebolla junca Enero de 2020 a marzo de 2021



Fuente: DANE-SIPSA.

La principal diferencia radica en el nivel de los precios. Los más bajos se registraron en Bucaramanga y los más altos en Bogotá. Lo anterior obedece, entre otras razones, a que los costos asociados al transporte son más bajos para los mercados más cercanos a las zonas de cultivo. Al comparar los precios de estas dos ciudades en este período los de Bucaramanga están 27,34%, en promedio, por debajo que los de Bogotá. De la misma forma, las cotizaciones de Cali y Tunja son menores que las de la capital de la República en 12,06% y 5,76% en promedio, respectivamente, comportamiento también asociado a la corta distancia entre las zonas productoras y los mercados de destino.

Se puede afirmar que el incremento en las cotizaciones presentado desde noviembre de 2020 se debió a la reducción de la oferta de esta hortaliza desde las diferentes zonas productoras del país, como consecuencia de la finalización de los períodos de cosecha. A esto, se sumó la alta demanda por el inicio de la temporada decembrina, época durante la cual fueron flexibilizadas varias de las restricciones ocasionadas por la emergencia sanitaria debido al Covid-19.

De forma general, se puede concluir que los principales departamentos productores de cebolla junca son Boyacá y Santander. Además, las cotizaciones más bajas se dan en los mercados más cercanos a las zonas productoras, como es el caso de Tunja y Bucaramanga.

INDICADOR DE ABASTECIMIENTO DE ALIMENTOS

Mayor oferta de alimentos

El abastecimiento en los mercados mayoristas donde el SIPSA tomó información para las semanas del 1 al 7 y del 8 al 14 de abril de 2021 aumentó en 57,04 %. Es de anotar que la Semana Santa tuvo lugar en el primer periodo, por lo que la mayoría de mercados no operaron el día viernes.

Así, la categoría de otros grupos aumentó en 87,43%, los tubérculos, raíces y plátanos mejoraron su abastecimiento un 60,13%, las verduras y hortalizas crecieron un 47,48% y las frutas 46,41%.

Entre los mercados mayoristas que registraron un ascenso en su oferta de alimentos se encuentra el Centro de Acopio de Ipiales, donde el abastecimiento aumentó 153,44% por los tubérculos, raíces y plátanos que incrementaron sus inventarios en un 230,86%, debido al mayor ingreso de papas capira, criolla, superior y única. En el mercado de Santa Marta, el aprovisionamiento de alimentos se incrementó 137,71%, por la categoría otros grupos que registraron un alza del 337,70%, como consecuencia de la mayor entrada de carne de res y pollo, harinas y azúcar, entre otros.

Respecto a los mercados de Valledupar, los inventarios crecieron un 113,42%, por la categoría de otros grupos que presentó un aumento en su ingreso del 483,50%, ante los mayores volúmenes de harinas, pastas alimenticias, panela, sal yodada, huevos, arroz y azúcar. En Surabastos, en Neiva, el acopio de alimentos mejoró en un 112,77% por los tubérculos, raíces y plátanos que registraron un mayor suministro del



orden del 142,77%, ante un alza en el abastecimiento de papas parda pastusa, superior, criolla y suprema, plátano hartón verde, arracacha y yuca.

En la Plaza La 21, en la ciudad de Ibagué, el aprovisionamiento ascendió en 109,94%, debido los tubérculos, raíces y plátanos que incrementaron su oferta en un 152,55%, por productos como las papas superior y criolla, el plátano hartón verde, la arracacha y la yuca. En los mercados de Barranquilla, el acopio aumentó un 87,87% por la categoría otros grupos que mejoró su abastecimiento en un 148,85%, ante una mayor entrada de arroz, maíz blanco, azúcar, carne de pollo y cerdo, gaseosas, maltas, harinas y pastas alimenticias, entre otros.

En Popayán, en la Plaza de Mercado del barrio Bolívar se incrementó la oferta en 87,03% por las verduras y hortalizas que registraron un alza del 174,27%, como resultado del mayor ingreso de zanahoria, tomate larga vida, cebollas junca y cabezona y pepino cohombro. Finalmente, en Cenabastos y la Nueva Sexta, en Cúcuta, el acopio ascendió un 69,38% por la categoría otros grupos que reportó un alza del 124,74%, por el buen ingreso de alimentos como gaseosas, maltas, carne de res, azúcar, arroz, arveja seca importada, harinas, sal yodada, lentejas y frijoles.

La participación para la semana comprendida del 8 al 14 de abril de 2021 fue la siguiente: los tubérculos, raíces y plátanos participaron con el 28,69%, las verduras y hortalizas concentraron el 27,27%, las frutas representaron el 25,24% y los otros grupos el 18,81%.

BOLETÍN SEMANAL PRECIOS MAYORISTAS

Cuadro 1. Evolución del abastecimiento por ciudad
2021 (1 al 14 de abril)

Total mercados			
Grupo	1 al 7 de abril	8 al 14 de abril	Variación (%)
Frutas	23.253	34.046	46,41%
Tubérculos, raíces y plátanos	24.170	38.702	60,13%
Verduras y hortalizas	24.942	36.783	47,48%
Otros grupos	13.541	25.379	87,43%
Total general	85.905	134.909	57,04%

Armenia, Mercar			
Grupo	1 al 7 de abril	8 al 14 de abril	Variación (%)
Frutas	488	629	29,05%
Tubérculos, raíces y plátanos	647	926	43,12%
Verduras y hortalizas	568	751	32,24%
Otros grupos	211	607	187,15%
Total	1.914	2.914	52,21%

Barranquilla, Barranquillita y Granabastos			
Grupo	1 al 7 de abril	8 al 14 de abril	Variación (%)
Frutas	1.229	2.184	77,70%
Tubérculos, raíces y plátanos	1.257	2.229	77,30%
Verduras y hortalizas	1.027	1.339	30,28%
Otros grupos	1.393	3.467	148,85%
Total	4.907	9.218	87,87%

Bogotá, D. C., Corabastos, Paloquemao, Plaza Las Flores y Plaza Samper Mendoza			
Grupo	1 al 7 de abril	8 al 14 de abril	Variación (%)
Frutas	10.222	14.642	43,23%
Tubérculos, raíces y plátanos	7.684	12.213	58,95%
Verduras y hortalizas	10.397	15.554	49,61%
Otros grupos	3.424	5.646	64,89%
Total	31.727	48.056	51,47%

Bucaramanga, Centroabastos			
Grupo	1 al 7 de abril	8 al 14 de abril	Variación (%)
Frutas	2.450	3.170	29,42%
Tubérculos, raíces y plátanos	1.670	2.441	46,17%
Verduras y hortalizas	2.694	3.411	26,61%
Otros grupos	387	494	27,59%
Total	7.201	9.516	32,15%

Cali, Cavasa y Santa Helena			
Grupo	1 al 7 de abril	8 al 14 de abril	Variación (%)
Frutas	1.467	2.223	51,49%
Tubérculos, raíces y plátanos	2.426	3.243	33,64%
Verduras y hortalizas	2.236	2.876	28,59%
Otros grupos	1.630	3.407	108,98%
Total	7.760	11.748	51,39%

Cartagena, Bazarito			
Grupo	1 al 7 de abril	8 al 14 de abril	Variación (%)
Frutas	541	793	46,38%
Tubérculos, raíces y plátanos	1.171	1.651	40,96%
Verduras y hortalizas	695	1.034	48,73%
Otros grupos	405	686	69,14%
Total	2.813	4.162	47,98%

Cúcuta, Cenabastos y La Nueva Sexta			
Grupo	1 al 7 de abril	8 al 14 de abril	Variación (%)
Frutas	744	1.166	56,71%
Tubérculos, raíces y plátanos	1.538	2.087	35,69%
Verduras y hortalizas	949	1.586	67,16%
Otros grupos	1.144	2.572	124,74%
Total	4.376	7.412	69,38%

Ibagué, Plaza La 21			
Grupo	1 al 7 de abril	8 al 14 de abril	Variación (%)
Frutas	107	167	55,82%
Tubérculos, raíces y plátanos	220	555	152,55%
Verduras y hortalizas	157	301	92,23%
Otros grupos	58	113	96,28%
Total	542	1.137	109,94%

Ipiales, Centro de Acopio de Ipiales			
Grupo	1 al 7 de abril	8 al 14 de abril	Variación (%)
Frutas	0	30	-
Tubérculos, raíces y plátanos	121	402	230,86%
Verduras y hortalizas	182	337	85,32%
Total	304	769	153,44%

Manizales, Centro Galerías			
Grupo	1 al 7 de abril	8 al 14 de abril	Variación (%)
Frutas	310	411	32,71%
Tubérculos, raíces y plátanos	315	469	48,72%
Verduras y hortalizas	290	378	30,37%
Otros grupos	157	366	133,65%
Total	1.071	1.624	51,56%

Medellín, Central Mayorista de Antioquia y Plaza Minorista José María Villa			
Grupo	1 al 7 de abril	8 al 14 de abril	Variación (%)
Frutas	3.029	5.139	69,69%
Tubérculos, raíces y plátanos	2.843	5.008	76,12%
Verduras y hortalizas	2.664	4.476	68,00%
Otros grupos	3.669	5.415	47,59%
Total	12.205	20.038	64,18%

Cuadro 1. Evolución del abastecimiento por ciudad (conclusión) 2021 (1 al 14 de abril)**Montería, Mercado del Sur**

Grupo	1 al 7 de abril	8 al 14 de abril	Variación (%)
Frutas	81	118	46,08%
Tubérculos, raíces y plátanos	317	426	34,32%
Verduras y hortalizas	217	259	19,26%
Otros grupos	20	95	373,27%
Total	635	898	41,33%

Santa Marta (Magdalena)

Grupo	1 al 7 de abril	8 al 14 de abril	Variación (%)
Frutas	90	171	89,71%
Tubérculos, raíces y plátanos	151	371	145,26%
Verduras y hortalizas	101	227	125,58%
Otros grupos	22	96	337,70%
Total	364	866	137,71%

Neiva, Surabastos

Grupo	1 al 7 de abril	8 al 14 de abril	Variación (%)
Frutas	220	410	86,31%
Tubérculos, raíces y plátanos	300	728	142,77%
Verduras y hortalizas	321	627	95,17%
Otros grupos	92	220	139,89%
Total	933	1.984	112,77%

Sincelejo, Nuevo Mercado

Grupo	1 al 7 de abril	8 al 14 de abril	Variación (%)
Frutas	134	131	-2,24%
Tubérculos, raíces y plátanos	285	489	71,23%
Verduras y hortalizas	239	387	61,81%
Otros grupos	108	97	-10,41%
Total	767	1.103	43,94%

Pasto, El Potrerillo

Grupo	1 al 7 de abril	8 al 14 de abril	Variación (%)
Frutas	197	317	60,98%
Tubérculos, raíces y plátanos	726	1.268	74,60%
Verduras y hortalizas	600	876	45,95%
Otros grupos	0,5	0,3	-40,71%
Total	1.523	2.460	61,52%

Tunja, Complejo de Servicios del Sur

Grupo	1 al 7 de abril	8 al 14 de abril	Variación (%)
Frutas	533	666	24,97%
Tubérculos, raíces y plátanos	890	1.513	70,04%
Verduras y hortalizas	626	828	32,24%
Otros grupos	5	4	-20,00%
Total	2.053	3.010	46,60%

Pereira, Mercasa

Grupo	1 al 7 de abril	8 al 14 de abril	Variación (%)
Frutas	695	677	-2,54%
Tubérculos, raíces y plátanos	307	491	60,03%
Verduras y hortalizas	344	489	42,19%
Otros grupos	423	1.259	197,24%
Total	1.768	2.915	64,84%

Valledupar, Mercabastos y Mercado Nuevo

Grupo	1 al 7 de abril	8 al 14 de abril	Variación (%)
Frutas	227	373	64,25%
Tubérculos, raíces y plátanos	278	497	78,74%
Verduras y hortalizas	169	293	73,29%
Otros grupos	75	435	483,50%
Total	749	1.599	113,42%

Popayán, Plaza de Mercado del Barrio Bolívar

Grupo	1 al 7 de abril	8 al 14 de abril	Variación (%)
Frutas	78	62	-19,76%
Tubérculos, raíces y plátanos	432	872	102,05%
Verduras y hortalizas	46	127	174,27%
Otros grupos	124	210	69,09%
Total	680	1.271	87,03%

Villavicencio, Central de Abastos de Villavicencio

Grupo	1 al 7 de abril	8 al 14 de abril	Variación (%)
Frutas	412	566	37,38%
Tubérculos, raíces y plátanos	591	825	39,55%
Verduras y hortalizas	419	628	49,84%
Otros grupos	192	190	-0,95%
Total	1.614	2.209	36,86%

Ciudades	Lo que más sube	Lo que más baja
Bogotá D. C.	Berenjena, frijol verde cargamanto, habichuela, repollos verde y morado, haba verde, guayaba pera, melón Cantalup, limón común, curuba, ciruela roja, aguacate Hass, feijoa, mora de Castilla, uchuva con cáscara, maracuyá, guanábana, papa sabanera, plátano guineo, sal yodada y panela cuadrada morena.	Cebollas junca Aquitania y cabezona blanca y roja, lechugas cressa verde y Batavia, coliflor, rábano rojo, pepino de rellenar, calabacín, brócoli, tomate chonto, arveja verde en vaina, mango Tommy, piña perolera, pitahaya, mandarina Arrayana, papaya Maradol, pera nacional y piernas de pollo.
Medellín	Pepino de rellenar, frijol verde cargamanto, remolacha, ají topito dulce, rábano rojo, mora de Castilla, durazno importado, patilla baby, pitahaya, breva, melón Cantalup, papaya Maradol, Tangelo, tomate de árbol, guayaba pera valluna, limón común, uva red globe nacional, ciruela roja, aguacate papelillo y curuba.	Zanahoria larga vida, habichuela, lechugas Batavia y cressa verde, pimentón, cebollas junca y puerro, arveja verde en vaina, repollo morado, pepino cohombro, apio, tomate larga vida, espinaca, mangos Tommy y común, lulo, uchuva con cáscara, arracacha blanca y papa criolla limpia.
Bucaramanga	Espinaca, rábano rojo, acelga, arveja verde en vaina, lechuga Batavia, melón Cantalup, pitahaya, maracuyá, aguacate común, ciruela roja, duraznos nacional e importado, mora de Castilla, guanábana, tomate de árbol, uva red globe nacional, margarina y lenteja importada.	Repollos morado y blanco, calabacín, coliflor, habichuela, pepino cohombro, remolacha, chόcolo mazorca, zanahoria, mangos Tommy y de azúcar, pera nacional, piña gold, curuba, papas criolla limpia y parda pastusa, arracacha amarilla, yuca criolla, plátano hartón verde y garbanzo importado.
Cúcuta	Lechuga Batavia, frijol verde bolo y en vaina, ajo, cebolla cabezona roja, piñas gold y perolera, naranja común, papaya Maradol, mandarina común, guayaba pera, chatas, lomo fino y costilla de res.	Calabaza, habichuela, tomates Riogrande y chonto, chόcolo mazorca, repollo verde, espinaca, pepino cohombro, cebolla cabezona blanca, remolacha regional, pimentón, zanahoria, apio, granadilla, curuba, papas parda pastusa, superior, única y criolla limpia y bocachico criollo fresco.
Cali	Tomate chonto, ahuyama, cebolla cabezona blanca bogotana, chόcolo mazorca, maracuyá, mora de Castilla, melón Cantalup, uva red globe nacional, piñas manzana y gold, arracacha amarilla, azúcares sulfitada y morena.	Pimentón, habichuela, zanahoria, lechuga Batavia, cebolla junca Tenerife y Aquitania, frijol verde cargamanto, arveja verde en vaina pastusa, apio, granadilla, limón Tahití, lulo, mangos común y Tommy, aguacate papelillo, manzanas royal gala y roja importadas, tomate de árbol, papas criolla limpia y única.
Barranquilla	Cebolla cabezona blanca, lechuga Batavia, repollo blanco, zanahoria bogotana, bananos criollo y Urabá, guayaba común, melón Cantalup, maracuyá valluno, mango Tommy, mora de Castilla, tomate de árbol, azúcar sulfitada y pechuga de pollo.	Habichuela, coles, pimentón, cebollín chino, ahuyama, pepino cohombro, tomate Riogrande bumangués, cebolla junca Berlín, mango de azúcar, patilla, papa criolla sucia, plátano hartón verde, pierna perril con rabadilla y alas de pollo con costillar.
Pereira	Frijol verde en vaina, ahuyama, pepino cohombro, cebolla cabezona roja, guayabas agria y pera, maracuyá, uva red globe nacional, limón común, aguacate papelillo, naranjas Sweet y Valencia, guanábana, mora de Castilla, mandarina Oneco, gelatina y mezcla de aceite vegetal.	Zanahoria bogotana, brócoli, cebollas cabezona blanca y junca, pimentón, tomate chonto, arveja verde en vaina, lechuga Batavia, habichuela, repollo blanco, granadilla, manzanas verde, roja y royal gala importadas, mangos manzano y Tommy, melón Cantalup, pera importada y papa criolla limpia.
Cartagena	Cebolla cabezona blanca, remolacha, maracuyá valluno, uva red globe nacional, patilla, coco y mora de Castilla.	Habichuela, zanahoria bogotana, pimentón, cebolla junca Berlín, ají topito dulce, tomate chonto, repollo blanco, chόcolo mazorca, apio, limones común y Tahití, tomate de árbol, aguacate común, naranja Valencia, pera importada, papaya tainung, manzana roja importada, ñame espinoso y plátano hartón verde.

VERDURAS Y HORTALIZAS

Mayor ingreso de habichuela

A lo largo de la presente semana se redujeron los precios de la habichuela en treinta y tres de los cuarenta y un mercados donde se negoció. Lo anterior obedeció al aumento en el ingreso desde Pasca, Silvania, San Bernardo, Fusagasugá (Cundinamarca), El Santuario, Marinilla (Antioquia), Girón, Lebrija, Los Santos (Santander), Darién, Restrepo y Pradera (Valle del Cauca). En Manizales y en la Central Mayorista de Antioquia en Medellín, por ejemplo, el descenso superó el 39,00%, ofreciéndose el kilo a \$980 y a \$923, respectivamente.

Igualmente, bajaron las cotizaciones de la arveja verde en vaina, el pimentón, el pepino cohombro, la lechuga Batavia, el tomate chonto y la zanahoria. En el caso de la arveja verde la reducción estuvo motivada por la salida de cosechas en San Gil (Santander), Ipiales (Nariño), Cáchira (Norte de Santander), Sogamoso, Tunja (Boyacá), Cota, Madrid, Mosquera, Funza, Une y Zipacón (Cundinamarca). Este comportamiento se presentó en veintisiete de los treinta y tres mercados donde se negoció esta semana. En Arauca y en La Central Mayorista de Antioquia en Medellín, por ejemplo, el kilo se comercializó a \$5.272 y a \$3.825, respectivamente, 17,36%, en promedio, menos que la semana inmediatamente anterior.

De la misma forma, cayeron los precios del pimentón en treinta y cuatro de los cuarenta y tres mercados en los que se vendió esta semana. Según los comerciantes, el descenso se debió al buen momento productivo por el que están pasando los cultivos en Darién, Florida, Restrepo, Candelaria, La Unión (Valle del Cauca), Marinilla, El Peñol, Sonsón (Antioquia), Curití, San Gil y Socorro (Santander). En Sincelejo y en Santa Helena en Cali, por ejemplo, la

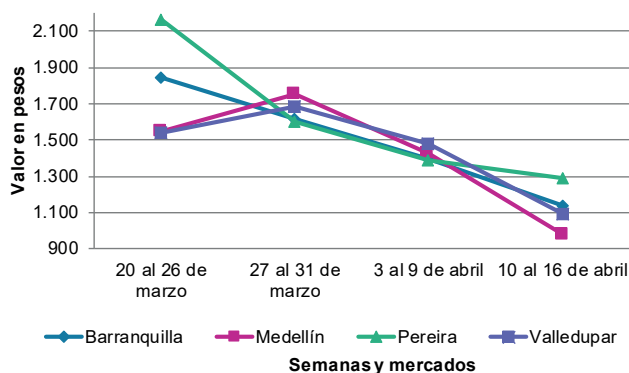
reducción fue de 32,51%, en promedio, ofreciéndose el kilo a \$1.617 y a \$1.775, respectivamente.

También descendieron las cotizaciones mayoristas del pepino cohombro como consecuencia del aumento de la oferta de producto de primera calidad oriundo de El Dovio (Valle del Cauca), Rionegro, Lebrija, Socorro, San Gil, Bucaramanga (Santander), El Peñol (Nariño), Guayabetal, Fosca, Cáqueza, Chipaque (Cundinamarca) y Guamal (Meta). Este comportamiento se presentó en veintiocho de los treinta y siete mercados donde se ofreció esta semana. En Villavicencio y en Cenabastos en Cúcuta, por ejemplo, el kilo se transó a \$888 y a \$667, respectivamente, 13,44%, en promedio, menos.

En cambio, subieron los precios del ajo importado, la remolacha, la ahuyama y el frijol verde cargamanto. En el caso del ajo importado el incremento se registró en dieciocho de los veintiséis mercados donde se vendió esta semana como consecuencia de la poca disponibilidad de producto chino. En Manizales e Ibagué, por ejemplo, el incremento superó el 3,00%, vendiéndose el kilo a \$7.417 y a \$7.042, respectivamente.

Por último, aumentaron las cotizaciones de la remolacha en dieciséis de los veintiocho mercados en los que se vendió esta semana. Según los comerciantes, este comportamiento estuvo asociado a la poca producción en los cultivos establecidos en Tunja, Sogamoso (Boyacá), Cota, Madrid y Mosquera (Cundinamarca). En Armenia y Cartagena, por ejemplo, el kilo se transó a \$1.947 y a \$1.889, respectivamente, 10,04%, en promedio, más que la semana inmediatamente anterior.

Gráfico 4. Comportamiento de los precios de la habichuela 2021 (20 de marzo al 16 de abril)



Fuente: DANE, Sipsa.

Cuadro 2. Mercados mayoristas. Precios de venta de verduras y hortalizas 2021 (10 al 16 de abril)

Productos y mercados	Pesos por kilogramo				Tendencia	Productos y mercados	Pesos por kilogramo				Tendencia
	Mínimo	Máximo	Medio				Mínimo	Máximo	Medio		
Acelga						Ahuyamín (Sakata)					
Armenia, Mercar	1.067	1.200	1.133	=		Bogotá, D.C., Corabastos	1.800	2.000	1.935	-	
Barranquilla, Barranquillita	4.000	4.000	4.000	=		Bucaramanga, Centroabastos	1.620	1.700	1.667	+	
Bogotá, D.C., Corabastos	500	1.000	644	-		Florencia (Cauquetá)	2.240	2.320	2.280	+	
Bucaramanga, Centroabastos	1.200	2.000	1.588	+		Ibagué, Plaza La 21	2.000	3.000	2.450	n.d.	
Chiquinquirá (Boyacá)	1.000	1.200	1.100	-		Neiva, Surabastos	2.000	2.400	2.088	-	
Duitama (Boyacá)	1.000	1.000	1.000	=		Pamplona (Norte de Santander)	1.500	2.000	1.583	-	
Ibagué, Plaza La 21	1.040	1.280	1.182	-		Tunja, Complejo de Servicios del Sur	1.800	2.000	1.938	-	
Ipiales (Nariño), Ipiales somos todos	2.000	2.000	2.000	++		Villavicencio, CAV	2.000	2.400	2.158	-	
Medellín, Central Mayorista de Antioquia	1.000	1.200	1.075	-		Yopal (Casanares)	2.200	2.400	2.300	-	
Neiva, Surabastos	1.375	1.750	1.583	-		Aji topito dulce					
Pamplona (Norte de Santander)	1.000	1.500	1.250	-		Barranquilla, Barranquillita	3.625	4.100	3.810	+	
Pasto, El Potrerillo	3.000	3.500	3.125	-		Cartagena, Bazurto	2.500	3.000	2.583	-	
Pereira, Mercasa	1.800	2.000	1.950	+		Medellín, Central Mayorista de Antioquia	2.000	2.500	2.356	+	
Tibasosa (Boyacá), Coomproriente	1.000	1.000	1.000	=		Montería, Mercado del Sur	1.500	1.800	1.675	-	
Tunja, Complejo de Servicios del Sur	1.000	1.200	1.075	-		Sincelejo, Nuevo Mercado	1.750	2.250	1.990	-	
Villavicencio, CAV	1.200	1.600	1.444	-		Ajo					
Ahuyama						Bogotá, D.C., Corabastos	10.000	12.000	10.969	-	
Armenia, Mercar	600	600	600	=		Chiquinquirá (Boyacá)	3.000	3.500	3.233	-	
Barranquilla, Barranquillita	800	971	905	-		Cúcuta, Cenabastos	2.000	2.500	2.325	+	
Barranquilla, Granabastos	771	929	877	-		Duitama (Boyacá)	3.400	3.600	3.467	-	
Bogotá, D.C., Corabastos	1.300	1.600	1.439	-		Ipiales (Nariño), Ipiales somos todos	6.000	7.500	6.722	-	
Bucaramanga, Centroabastos	1.000	1.100	1.038	-		Manizales, Centro Galerías	6.250	7.500	6.979	-	
Buenaventura (Valle del Cauca)	1.600	1.600	1.600	+++		Medellín, Central Mayorista de Antioquia	6.000	7.500	6.875	-	
Cali, Cavasa	1.400	1.400	1.400	+++		Pamplona (Norte de Santander)	2.000	2.500	2.083	-	
Cali, Santa Helena	850	1.200	1.025	+++		Pasto, El Potrerillo	7.000	7.500	7.208	-	
Cartagena, Bazurto	1.000	1.200	1.089	-		Pereira, La 41	6.667	7.222	7.074	+	
Cartago (Valle del Cauca)	1.000	1.000	1.000	-		Pereira, Mercasa	7.222	8.000	7.602	-	
Cúcuta, Cenabastos	1.400	1.500	1.410	+		San Gil (Santander)	3.300	3.500	3.433	=	
Duitama (Boyacá)	1.094	1.188	1.125	-		Tibasosa (Boyacá), Coomproriente	2.800	3.000	2.950	+	
Ibagué, Plaza La 21	1.000	1.200	1.044	-		Tunja, Complejo de Servicios del Sur	2.800	3.000	2.911	+	
Manizales, Centro Galerías	1.300	1.500	1.367	+++		Túquerres (Nariño)	7.000	7.500	7.250	n.d.	
Medellín, Central Mayorista de Antioquia	600	700	675	=		Villavicencio, CAV	4.500	5.500	4.938	-	
Medellín, Plaza Minorista "José María Villa"	600	1.000	792	+++		Ajo importado					
Montería, Mercado del Sur	680	800	733	n.d.		Arauca (Arauca)	7.000	7.200	7.067	=	
Palmira (Valle del Cauca)	1.000	1.500	1.225	+++		Armenia, Mercar	6.800	7.000	6.933	=	
Pamplona (Norte de Santander)	1.000	1.200	1.133	-		Barranquilla, Barranquillita	6.300	6.500	6.425	+	
Pereira, La 41	900	1.000	967	++		Barranquilla, Granabastos	6.200	6.300	6.267	+	
Pereira, Mercasa	1.000	1.200	1.100	+		Bogotá, D.C., Corabastos	6.500	7.000	6.615	+	
Popayán, Plaza de mercado del barrio Bolívar	1.000	1.040	1.005	+++		Bucaramanga, Centroabastos	6.400	6.700	6.519	+	
Rionegro (Antioquia)	800	1.200	975	+		Buenaventura (Valle del Cauca)	6.800	7.200	7.000	+	
San Gil (Santander)	900	1.100	1.017	+		Cali, Cavasa	6.000	6.500	6.283	+	
Sincelejo, Nuevo Mercado	800	800	800	++		Cali, Santa Helena	6.000	6.200	6.033	-	
Socorro (Santander)	900	1.000	933	=		Cartagena, Bazurto	6.200	6.500	6.294	-	
Tibasosa (Boyacá), Coomproriente	700	700	700	+		Cartago (Valle del Cauca)	6.600	7.600	7.200	+	
Tuluá (Valle del Cauca)	1.000	1.100	1.033	++		Cúcuta, Cenabastos	6.000	6.500	6.250	-	
Tunja, Complejo de Servicios del Sur	750	844	788	-		Ibagué, Plaza La 21	7.000	7.500	7.042	+	
Valledupar, Mercabastos	800	900	832	+		Ipiales (Nariño), Ipiales somos todos	6.500	6.500	6.500	=	
Valledupar, Mercado Nuevo	760	840	800	n.d.							
Yopal (Casanares)	1.000	1.200	1.133	-							

Cuadro 2. Mercados mayoristas. Precios de venta de verduras y hortalizas (continuación)
2021 (10 al 16 de abril)

Productos y mercados	Pesos por kilogramo				Tendencia	Productos y mercados	Pesos por kilogramo				Tendencia
	Mínimo	Máximo	Medio				Mínimo	Máximo	Medio		
Ajo importado (continuación)						Arveja verde en vaina (continuación)					
Manizales, Centro Galerías	7.000	7.500	7.417		+	Barranquilla, Barranquillita	7.800	8.000	7.889		+
Medellín, Central Mayorista de Antioquia	6.000	6.200	6.150		+	Barranquilla, Granabastos	6.500	7.500	7.025		-
Montería, Mercado del Sur	6.300	6.500	6.425		+	Bogotá, D.C., Corabastos	5.400	6.400	5.763		-
Neiva, Surabastos	6.200	6.800	6.550		+	Bucaramanga, Centroabastos	4.200	6.400	5.253		+
Palmira (Valle del Cauca)	6.000	6.500	6.275		-	Cartago (Valle del Cauca)	4.800	6.000	5.467		+
Pasto, El Potrerillo	6.300	6.800	6.492		+	Chiquinquirá (Boyacá)	4.000	4.600	4.333		-
Pereira, La 41	7.000	7.500	7.367		+	Cúcuta, Cenabastos	4.000	5.000	4.456		-
Pereira, Mercasa	6.000	7.000	6.483		+	Duitama (Boyacá)	4.400	4.600	4.475		+
Popayán, Plaza de mercado del barrio Bolívar	6.500	6.800	6.588		+	El Carmen de Viboral (Antioquia)	3.500	3.600	3.550		-
Sincelejo, Nuevo Mercado	6.000	6.300	6.075		+	El Santuario (Antioquia)	3.000	3.500	3.333		-
Tuluá (Valle del Cauca)	7.000	7.500	7.333		++	Ibagué, Plaza La 21	3.600	4.800	4.144		-
Valledupar, Mercabastos	6.200	6.400	6.261		-	La Ceja (Antioquia)	3.800	5.000	4.325		-
Apio						Manizales, Centro Galerías	4.000	5.500	4.750		-
Arauca (Arauca)	1.667	1.833	1.722		-	Marinilla (Antioquia)	3.400	4.500	3.800		-
Armenia, Mercar	1.000	1.150	1.083		+	Medellín, Central Mayorista de Antioquia	3.000	5.000	3.825		-
Barranquilla, Barranquillita	1.300	1.400	1.367		+	Medellín, Plaza Minorista "José María Villa"	3.800	5.500	4.392		-
Barranquilla, Granabastos	1.300	1.500	1.408		+	Neiva, Surabastos	4.400	4.800	4.575		-
Bogotá, D.C., Corabastos	800	1.200	963		+	Palmira (Valle del Cauca)	3.100	3.300	3.218		-
Bucaramanga, Centroabastos	650	850	738		=	Pamplona (Norte de Santander)	3.000	5.000	3.616		-
Cali, Cavasa	1.059	1.353	1.210		+	Pereira, La 41	4.400	4.800	4.700		=
Cali, Santa Helena	941	1.059	1.000		-	Pereira, Mercasa	4.400	4.800	4.533		-
Cartagena, Bazurto	1.200	1.300	1.211		-	Rionegro (Antioquia)	3.500	5.200	4.508		-
Cartago (Valle del Cauca)	1.280	1.440	1.360		-	San Gil (Santander)	4.640	5.200	4.867		-
Chiquinquirá (Boyacá)	600	750	700		=	San Vicente (Antioquia)	2.900	3.000	2.950		-
Cúcuta, Cenabastos	1.000	1.333	1.150		-	Socorro (Santander)	4.400	4.800	4.667		-
Duitama (Boyacá)	700	800	750		-	Sonsón (Antioquia)	4.200	4.500	4.425		-
Ibagué, Plaza La 21	1.040	1.280	1.182		-	Tibasosa (Boyacá), Coomproriente	4.000	4.400	4.163		-
Ipiales (Nariño), Ipiales somos todos	2.500	3.000	2.667		+	Tuluá (Valle del Cauca)	4.320	4.800	4.547		-
Manizales, Centro Galerías	1.440	1.600	1.493		-	Tunja, Complejo de Servicios del Sur	3.600	4.600	4.150		-
Marinilla (Antioquia)	300	700	458		+	Villavicencio, CAV	4.400	5.400	4.917		-
Medellín, Central Mayorista de Antioquia	500	800	608		-	Yopal (Casanare)	5.625	5.833	5.729		+
Medellín, Plaza Minorista "José María Villa"	600	800	725		-	Arveja verde en vaina pastusa					
Montería, Mercado del Sur	900	1.000	975		+	Bogotá, D.C., Corabastos	4.800	6.200	5.373		-
Neiva, Surabastos	1.200	1.400	1.267		-	Buenaventura (Valle del Cauca)	4.000	4.640	4.320		n.d.
Palmira (Valle del Cauca)	1.500	1.667	1.639		-	Cali, Cavasa	3.200	4.000	3.625		-
Pamplona (Norte de Santander)	833	1.167	1.000		-	Cali, Santa Helena	3.400	4.200	3.800		-
Pereira, La 41	1.500	1.833	1.694		-	La Unión (Nariño)	4.000	4.000	4.000		+
Pereira, Mercasa	1.250	2.000	1.701		-	Pasto, El Potrerillo	3.200	4.000	3.525		-
Rionegro (Antioquia)	600	1.100	850		+	Popayán, Plaza de mercado del barrio Bolívar	3.200	4.200	3.695		-
Santa Marta (Magdalena)	1.333	1.600	1.422		-	Berenjena					
Sincelejo, Nuevo Mercado	900	1.000	992		+	Barranquilla, Barranquillita	950	1.000	983		+
Tibasosa (Boyacá), Coomproriente	750	900	850		+	Bogotá, D.C., Corabastos	1.800	2.500	2.282		+++
Tuluá (Valle del Cauca)	1.333	1.667	1.500		-	Manizales, Centro Galerías	2.500	2.500	2.500		=
Tunja, Complejo de Servicios del Sur	650	750	706		-	Medellín, Central Mayorista de Antioquia	1.400	1.800	1.588		-
Valledupar, Mercabastos	1.200	1.333	1.322		-	Montería, Mercado del Sur	1.250	1.800	1.527		-
Villavicencio, CAV	1.400	1.800	1.600		-	Sincelejo, Nuevo Mercado	1.000	1.333	1.250		++
Arveja verde en vaina											
Arauca (Arauca)	5.217	5.326	5.272		-						
Armenia, Mercar	4.240	4.800	4.489		-						

BOLETÍN SEMANAL PRECIOS MAYORISTAS

Cuadro 2. Mercados mayoristas. Precios de venta de verduras y hortalizas (continuación)
2021 (10 al 16 de abril)

Productos y mercados	Pesos por kilogramo				Tendencia	Productos y mercados	Pesos por kilogramo				Tendencia
	Mínimo	Máximo	Medio				Mínimo	Máximo	Medio		
Brócoli						Cebolla cabeza blanca (continuación)					
Armenia, Mercar	1.200	1.600	1.467	-		Duitama (Boyacá)	2.000	2.300	2.125	-	
Barranquilla, Barranquillita	5.300	5.400	5.367	=		Florencia (Caquetá)	2.200	2.200	2.200	-	
Barranquilla, Granabastos	5.400	5.500	5.475	=		Ibagué, Plaza La 21	1.600	2.800	2.110	-	
Bogotá, D.C., Corabastos	1.500	2.000	1.781	-		Manizales, Centro Galerías	2.200	2.600	2.350	-	
Bucaramanga, Centroabastos	3.000	3.500	3.138	-		Medellín, Central Mayorista de Antioquia	2.000	3.000	2.432	-	
Cali, Cavasa	2.500	3.000	2.727	-		Medellín, Plaza Minorista "José María Villa"	2.300	3.200	2.775	-	
Cali, Santa Helena	2.500	2.700	2.600	+		Montería, Mercado del Sur	2.200	2.400	2.273	+	
Chiquinquirá (Boyacá)	1.200	1.400	1.367	-		Pamplona (Norte de Santander)	1.800	2.000	1.911	-	
Cúcuta, Cenabastos	3.000	3.000	3.000	=		Pereira, La 41	2.160	2.400	2.247	-	
Duitama (Boyacá)	1.500	1.600	1.533	-		Pereira, Mercasa	1.840	2.440	2.090	-	
Ibagué, Plaza La 21	1.000	2.500	1.722	+		Rionegro (Antioquia)	2.604	2.917	2.743	+++	
Ipiales (Nariño), Ipiales somos todos	667	1.667	1.181	+		San Gil (Santander)	1.800	2.300	2.067	+	
Manizales, Centro Galerías	3.333	4.000	3.611	-		Santa Marta (Magdalena)	2.200	2.700	2.358	++	
Marinilla (Antioquia)	800	1.000	925	-		Sincelejo, Nuevo Mercado	2.100	2.600	2.287	-	
Medellín, Central Mayorista de Antioquia	1.500	2.000	1.917	+		Socorro (Santander)	1.640	1.700	1.680	-	
Medellín, Plaza Minorista "José María Villa"	1.500	2.000	1.917	+		Tibasosa (Boyacá), Coomproriente	1.800	2.200	2.000	+	
Neiva, Surabastos	2.400	3.200	2.592	-		Tunja, Complejo de Servicios del Sur	1.500	1.700	1.583	-	
Palmira (Valle del Cauca)	2.250	2.333	2.319	-		Valledupar, Mercabastos	2.200	2.800	2.442	-	
Pamplona (Norte de Santander)	3.000	3.000	3.000	=		Villavicencio, CAV	1.900	2.400	2.188	-	
Pasto, El Potrerillo	1.000	1.000	1.000	=		Yopal (Casanare)	2.292	2.500	2.396	-	
Pereira, Mercasa	1.600	2.400	2.000	-							
Tibasosa (Boyacá), Coomproriente	1.600	2.000	1.788	-		Cebolla cabeza blanca bogotana					
Tunja, Complejo de Servicios del Sur	1.500	2.000	1.758	-		Buenaventura (Valle del Cauca)	2.292	2.604	2.431	+	
Túquerres (Nariño)	1.667	1.833	1.708	n.d.		Cali, Cavasa	2.083	2.396	2.250	-	
Villavicencio, CAV	2.800	3.333	3.067	-		Cali, Santa Helena	1.979	2.604	2.305	++	
						Neiva, Surabastos	1.760	2.640	2.091	-	
Calabacín						Palmira (Valle del Cauca)	2.292	2.708	2.500	+	
Bogotá, D.C., Corabastos	750	1.000	865	-		Tuluá (Valle del Cauca)	2.292	3.125	2.708	+++	
Bucaramanga, Centroabastos	1.000	1.300	1.100	-							
Duitama (Boyacá)	900	1.000	975	+		Cebolla cabeza blanca importada					
Medellín, Central Mayorista de Antioquia	800	1.200	1.038	-		Ipiales (Nariño), Ipiales somos todos	1.957	2.174	2.101	n.d.	
Tibasosa (Boyacá), Coomproriente	750	900	831	-							
Tunja, Complejo de Servicios del Sur	600	750	664	-		Cebolla cabeza blanca pastusa					
						Pasto, El Potrerillo	1.667	1.979	1.858	++	
Calabaza						Popayán, Plaza de mercado del barrio Bolívar	1.979	2.083	2.070	+	
Bogotá, D.C., Corabastos	560	880	727	-		Túquerres (Nariño)	1.458	1.667	1.563	n.d.	
Cúcuta, Cenabastos	778	1.333	1.019	-							
Medellín, Central Mayorista de Antioquia	1.000	1.000	1.000	-		Cebolla cabeza roja					
Villavicencio, CAV	1.250	1.500	1.335	-		Arauca (Arauca)	1.800	2.100	1.967	+	
						Barranquilla, Barranquillita	1.733	1.822	1.778	+	
Cebolla cabeza blanca						Bogotá, D.C., Corabastos	1.800	2.400	2.006	-	
Arauca (Arauca)	1.667	2.292	2.059	+		Cartagena, Bazurto	1.333	1.667	1.506	-	
Armenia, Mercar	2.100	2.300	2.189	-		Cúcuta, Cenabastos	1.563	1.875	1.719	+	
Barranquilla, Barranquillita	2.100	2.600	2.405	+		Florencia (Caquetá)	2.300	2.300	2.300	-	
Barranquilla, Granabastos	2.000	2.600	2.321	+		Neiva, Surabastos	2.000	2.222	2.167	-	
Bogotá, D.C., Corabastos	1.800	2.300	1.978	-		Pereira, Mercasa	2.000	2.240	2.075	+	
Bucaramanga, Centroabastos	1.800	2.400	2.109	-		Santa Marta (Magdalena)	1.596	1.875	1.735	-	
Cartagena, Bazurto	2.200	2.600	2.439	+		Sincelejo, Nuevo Mercado	1.333	1.556	1.481	-	
Cartago (Valle del Cauca)	2.292	3.125	2.715	+		Valledupar, Mercabastos	1.333	1.750	1.542	+	
Chiquinquirá (Boyacá)	1.700	2.200	1.975	-		Valledupar, Mercado Nuevo	1.333	1.750	1.536	+	
Cúcuta, Cenabastos	1.800	2.400	2.035	-							

Cuadro 2. Mercados mayoristas. Precios de venta de verduras y hortalizas (continuación)
2021 (10 al 16 de abril)

Productos y mercados	Pesos por kilogramo				Tendencia	Productos y mercados	Pesos por kilogramo				Tendencia
	Mínimo	Máximo	Medio				Mínimo	Máximo	Medio		
Cebolla cabezona roja importada						Cebolla junca Berlín					
Bucaramanga, Centroabastos	1.729	2.292	2.000	-		Barranquilla, Barranquillita	1.567	1.667	1.644	-	
Cali, Cavasa	2.000	2.111	2.051	+		Barranquilla, Granabastos	1.500	1.600	1.542	-	
Ipiales (Nariño), Ipiales somos todos	1.739	1.739	1.739	-		Cartagena, Bazurto	1.833	2.067	1.956	-	
Medellín, Central Mayorista de Antioquia	1.739	1.848	1.821	-		Cúcuta, Cenabastos	1.094	1.563	1.341	-	
Montería, Mercado del Sur	1.800	1.800	1.800	-		Valledupar, Mercabastos	1.500	1.667	1.583	-	
Cebolla cabezona roja ocañera						Cebolla junca pastusa					
Bucaramanga, Centroabastos	1.458	1.729	1.582	=		La Unión (Nariño)	1.556	1.556	1.556	=	
Cebolla cabezona roja peruana						Palmira (Valle del Cauca)	1.208	1.458	1.340	-	
Barranquilla, Barranquillita	2.065	2.130	2.103	-		Pasto, El Potrerillo	1.511	1.556	1.541	+	
Barranquilla, Granabastos	2.043	2.087	2.060	-		Popayán, Plaza de mercado del barrio Bolívar	1.556	1.600	1.561	-	
Cartagena, Bazurto	1.848	1.957	1.926	=		Cebolla junca Tenerife					
Montería, Mercado del Sur	1.260	1.460	1.337	++		Cali, Cavasa	1.750	1.750	1.750	-	
Sincelejo, Nuevo Mercado	1.848	2.174	1.957	-		Cali, Santa Helena	1.500	1.900	1.713	-	
Valledupar, Mercabastos	1.848	1.957	1.928	-		Palmira (Valle del Cauca)	1.556	1.778	1.600	-	
Cebolla junca						Cebolla puerro					
Arauca (Arauca)	1.481	1.963	1.809	-		Bogotá, D.C., Corabastos	1.750	2.500	2.083	-	
Armenia, Mercar	1.429	1.571	1.524	-		Cúcuta, Cenabastos	2.500	3.000	2.688	-	
Bucaramanga, Centroabastos	1.250	1.563	1.426	-		Medellín, Central Mayorista de Antioquia	2.000	3.000	2.231	-	
Cartago (Valle del Cauca)	1.280	1.440	1.387	+		Pamplona (Norte de Santander)	2.500	2.500	2.500	-	
Florencia (Caquetá)	2.200	2.200	2.200	-		Cebollín chino					
Ipiales (Nariño), Ipiales somos todos	2.250	2.500	2.458	+++		Barranquilla, Barranquillita	2.900	3.000	2.989	-	
La Ceja (Antioquia)	1.200	2.400	1.533	+		Chócolo mazorca					
Manizales, Centro Galerías	1.200	1.440	1.340	-		Armenia, Mercar	971	1.000	986	=	
Medellín, Central Mayorista de Antioquia	1.000	2.000	1.508	-		Armenia, Retiro	857	886	871	+	
Medellín, Plaza Minorista "José María Villa"	1.200	2.200	1.692	-		Barranquilla, Barranquillita	844	889	881	+	
Montería, Mercado del Sur	1.917	2.500	2.160	++		Bogotá, D.C., Corabastos	2.800	3.400	3.103	-	
Pereira, La 41	933	1.067	967	+		Bucaramanga, Centroabastos	1.280	1.520	1.395	-	
Pereira, Mercasa	867	1.000	950	-		Buenaventura (Valle del Cauca)	1.500	1.571	1.548	+	
Rionegro (Antioquia)	1.200	1.600	1.350	-		Cali, Cavasa	1.357	1.500	1.427	+	
Sincelejo, Nuevo Mercado	800	1.000	967	-		Cali, Santa Helena	1.286	1.357	1.333	+	
Sonsón (Antioquia)	1.000	1.143	1.071	+		Cartagena, Bazurto	750	1.000	861	-	
Túquerres (Nariño)	2.000	2.500	2.292	n.d.		Cartago (Valle del Cauca)	1.125	1.250	1.192	=	
Villavicencia, CAV	1.333	1.667	1.528	-		Chiquinquirá (Boyacá)	1.600	1.800	1.700	-	
Yopal (Casanare)	1.667	1.667	1.667	-		Cúcuta, Cenabastos	1.091	1.455	1.313	-	
Cebolla junca Aquitania						Duitama (Boyacá)	2.000	2.200	2.100	-	
Bogotá, D.C., Corabastos	1.333	2.333	1.741	-		Ibagué, Plaza La 21	1.440	2.080	1.689	-	
Buenaventura (Valle del Cauca)	3.150	3.200	3.175	-		Ipiales (Nariño), Ipiales somos todos	857	857	857	-	
Cali, Cavasa	1.422	1.556	1.523	-		Manizales, Centro Galerías	1.000	1.000	1.000	=	
Cali, Santa Helena	1.333	1.556	1.459	-		Marinilla (Antioquia)	833	1.083	938	+	
Chiquinquirá (Boyacá)	1.600	1.800	1.678	-		Medellín, Central Mayorista de Antioquia	1.050	1.125	1.120	+	
Duitama (Boyacá)	1.333	1.400	1.367	+		Medellín, Plaza Minorista "José María Villa"	875	1.000	958	+	
Ibagué, Plaza La 21	1.250	1.875	1.536	-		Montería, Mercado del Sur	640	720	678	+	
Neiva, Surabastos	1.333	2.000	1.667	-		Neiva, Surabastos	1.120	2.080	1.727	-	
San Gil (Santander)	2.000	2.333	2.139	-		Pamplona (Norte de Santander)	727	1.273	1.061	+	
Santa Marta (Magdalena)	1.667	2.333	2.058	-		Pasto, El Potrerillo	935	1.043	986	+	
Socorro (Santander)	2.000	2.067	2.044	-		Peñol (Antioquia)	625	900	702	-	
Tibasosa (Boyacá), Coomproriente	1.500	1.667	1.554	-		Popayán, Plaza de mercado del barrio Bolívar	571	614	588	+	
Tunja, Complejo de Servicios del Sur	1.333	1.667	1.469	-							
Valledupar, Mercabastos	1.500	1.667	1.593	-							

BOLETÍN SEMANAL PRECIOS MAYORISTAS

Cuadro 2. Mercados mayoristas. Precios de venta de verduras y hortalizas (continuación)
2021 (10 al 16 de abril)

Productos y mercados	Pesos por kilogramo				Tendencia	Productos y mercados	Pesos por kilogramo				Tendencia
	Mínimo	Máximo	Medio				Mínimo	Máximo	Medio		
Chócolo mazorca (continuación)						Cilantro (continuación)					
Rionegro (Antioquia)	929	1.400	1.152		+	San Gil (Santander)	4.000	4.000	4.000		=
San Gil (Santander)	2.750	3.375	3.042		-	Sincelejo, Nuevo Mercado	2.000	2.500	2.167		+
San Vicente (Antioquia)	667	750	719		+++	Socorro (Santander)	4.000	4.000	4.000		=
Sincelejo, Nuevo Mercado	800	800	800		-	Tibasosa (Boyacá), Coomproriente	2.500	2.667	2.563		-
Socorro (Santander)	3.000	3.125	3.063		=	Tuluá (Valle del Cauca)	4.500	5.000	4.667		=
Sonsón (Antioquia)	650	650	650		=	Tunja, Complejo de Servicios del Sur	2.000	4.000	3.000		+++
Tibasosa (Boyacá), Coomproriente	2.900	3.200	3.013		+	Valledupar, Mercabastos	2.000	2.000	2.000		+
Tunja, Complejo de Servicios del Sur	2.100	2.200	2.167		-	Valledupar, Mercado Nuevo	2.000	2.000	2.000		+
Valledupar, Mercabastos	1.200	1.500	1.342		-	Villavicencio, CAV	1.200	2.500	1.625		-
Villavicencio, CAV	2.000	2.800	2.283		-	Yopal (Casanare)	3.600	4.400	4.000		+
Yopal (Casanare)	4.250	4.500	4.375		n.d.						
Cidra						Coles					
Bogotá, D.C., Corabastos	1.500	2.000	1.740		+	Barranquilla, Barranquillita	2.000	2.100	2.011		-
Medellín, Central Mayorista de Antioquia	800	1.000	975		-	Bogotá, D.C., Corabastos	2.800	3.000	2.993		-
Peñol (Antioquia)	500	500	500		-	Medellín, Central Mayorista de Antioquia	800	1.000	992		=
San Vicente (Antioquia)	700	700	700		+++	Medellín, Plaza Minorista "José María Villa"	1.000	1.000	1.000		=
Villavicencio, CAV	1.500	2.000	1.788		+						
Cilantro						Coliflor					
Arauca (Arauca)	6.250	6.250	6.250		-	Armenia, Mercar	1.833	2.167	2.028		+
Armenia, Mercar	2.800	3.600	3.200		-	Barranquilla, Barranquillita	5.400	5.600	5.511		-
Barranquilla, Barranquillita	3.000	3.000	3.000		-	Barranquilla, Granabastos	5.400	5.600	5.513		=
Bogotá, D.C., Corabastos	600	1.500	1.035		-	Bogotá, D.C., Corabastos	600	1.600	1.126		-
Bucaramanga, Centroabastos	2.000	3.000	2.588		-	Bucaramanga, Centroabastos	2.000	3.000	2.638		-
Buenaventura (Valle del Cauca)	2.500	2.750	2.542		-	Cali, Cavasa	2.600	3.000	2.756		-
Cali, Cavasa	1.750	2.000	1.958		-	Cali, Santa Helena	2.800	3.000	2.833		+
Cali, Santa Helena	1.500	1.750	1.625		-	Cartago (Valle del Cauca)	2.400	2.800	2.587		=
Cartagena, Bazurto	2.800	3.000	2.956		-	Chiquinquirá (Boyacá)	1.500	1.800	1.750		-
Cartago (Valle del Cauca)	4.000	4.500	4.167		+	Cúcuta, Cenabastos	3.000	3.000	3.000		=
Chiquinquirá (Boyacá)	2.500	3.000	2.583		=	Duitama (Boyacá)	1.800	2.000	1.867		-
Cúcuta, Cenabastos	3.000	4.000	3.667		-	Ipiales (Nariño), Ipiales somos todos	1.667	1.667	1.667		-
Duitama (Boyacá)	3.500	3.750	3.667		+++	Manizales, Centro Galerías	2.500	2.800	2.700		-
Florencia (Cauquetá)	5.000	5.000	5.000		+++	Marinilla (Antioquia)	700	1.200	942		-
Ibagué, Plaza La 21	800	3.200	1.661		+	Medellín, Central Mayorista de Antioquia	1.500	2.000	1.921		-
Ipiales (Nariño), Ipiales somos todos	2.800	7.000	4.500		-	Medellín, Plaza Minorista "José María Villa"	1.500	2.000	1.917		+
La Ceja (Antioquia)	2.500	4.000	3.139		-	Neiva, Surabastos	1.800	2.200	1.942		-
Manizales, Centro Galerías	6.000	6.000	6.000		-	Palmira (Valle del Cauca)	2.700	3.000	2.883		-
Marinilla (Antioquia)	2.000	3.500	2.708		-	Pamplona (Norte de Santander)	2.000	2.000	2.000		-
Medellín, Central Mayorista de Antioquia	1.000	3.000	1.840		-	Pasto, El Potrerillo	1.000	1.000	1.000		=
Medellín, Plaza Minorista "José María Villa"	1.000	3.000	1.875		-	Pereira, La 41	2.333	2.500	2.417		-
Montería, Mercado del Sur	3.000	4.000	3.333		=	Pereira, Mercasa	2.083	3.000	2.667		+
Neiva, Surabastos	4.000	13.333	7.778		-	Tibasosa (Boyacá), Coomproriente	1.800	2.000	1.900		-
Palmira (Valle del Cauca)	1.500	1.750	1.531		-	Tunja, Complejo de Servicios del Sur	2.200	2.500	2.300		+
Pamplona (Norte de Santander)	1.667	1.667	1.667		-	Túquerres (Nariño)	2.000	2.240	2.120		n.d.
Pasto, El Potrerillo	9.000	10.000	9.917		-	Villavicencio, CAV	1.400	2.200	1.767		-
Pereira, La 41	3.000	3.500	3.083		-						
Pereira, Mercasa	2.000	3.000	2.667		-	Espinaca					
Popayán, Plaza de mercado del barrio Bolívar	2.000	2.500	2.250		-	Armenia, Mercar	2.222	2.556	2.407		=
Rionegro (Antioquia)	2.000	4.000	2.875		-	Barranquilla, Barranquillita	6.000	6.000	6.000		=
						Barranquilla, Granabastos	5.000	5.100	5.025		=
						Bogotá, D.C., Corabastos	800	1.500	1.115		-
						Bucaramanga, Centroabastos	2.500	3.000	2.763		+++

Cuadro 2. Mercados mayoristas. Precios de venta de verduras y hortalizas (continuación)
2021 (10 al 16 de abril)

Productos y mercados	Pesos por kilogramo				Tendencia	Productos y mercados	Pesos por kilogramo				Tendencia
	Mínimo	Máximo	Medio				Mínimo	Máximo	Medio		
Espinaca (continuación)						Frijol verde en vaina (continuación)					
Chiquinquirá (Boyacá)	1.250	1.875	1.563	-		Ibagué, Plaza La 21	3.200	4.000	3.502	++	
Cúcuta, Cenabastos	5.000	6.000	5.750	-		La Unión (Nariño)	2.600	2.600	2.600	+	
Duitama (Boyacá)	2.333	2.667	2.444	-		Montería, Mercado del Sur	3.400	4.600	3.933	+	
Ibagué, Plaza La 21	1.667	2.222	1.963	-		Neiva, Surabastos	4.000	4.800	4.422	+	
Ipiales (Nariño), Ipiales somos todos	2.000	2.000	2.000	+		Pamplona (Norte de Santander)	1.400	2.083	1.722	-	
Manizales, Centro Galerías	3.000	3.500	3.125	+		Pereira, Mercasa	3.200	4.500	3.975	++	
Medellín, Central Mayorista de Antioquia	1.300	1.800	1.508	-		San Gil (Santander)	3.440	3.600	3.547	-	
Medellín, Plaza Minorista "José María Villa"	1.500	1.800	1.633	-		Sincelejo, Nuevo Mercado	4.000	5.000	4.417	+++	
Neiva, Surabastos	1.647	2.353	2.059	-		Socorro (Santander)	3.200	3.360	3.253	-	
Pamplona (Norte de Santander)	2.000	2.000	2.000	=		Tunja, Complejo de Servicios del Sur	2.700	3.000	2.878	-	
Pasto, El Potrerillo	3.000	4.000	3.542	+		Haba verde					
Tibasosa (Boyacá), Coomproriente	2.667	3.333	2.833	+		Bogotá, D.C., Corabastos	3.000	4.000	3.394	+	
Tunja, Complejo de Servicios del Sur	1.375	1.875	1.684	+		Chiquinquirá (Boyacá)	1.800	2.200	1.967	-	
Villavicencio, CAV	1.400	1.800	1.556	-		Duitama (Boyacá)	1.800	1.900	1.833	+	
Frijol verde bolo						Ipiales (Nariño), Ipiales somos todos	1.133	1.333	1.185	-	
Cúcuta, Cenabastos	3.500	5.000	4.198	+		La Unión (Nariño)	1.000	1.167	1.125	-	
Pamplona (Norte de Santander)	2.600	3.750	3.392	+		Pamplona (Norte de Santander)	1.000	1.667	1.501	-	
Frijol verde cargamento						Tibasosa (Boyacá), Coomproriente	1.700	1.800	1.767	+++	
Bogotá, D.C., Corabastos	5.000	6.000	5.570	+++		Tunja, Complejo de Servicios del Sur	1.500	1.700	1.567	++	
Cali, Cavasa	3.600	4.000	3.800	-		Túquerres (Nariño)	1.750	2.000	1.900	n.d.	
Cali, Santa Helena	3.200	3.600	3.400	-		Habichuela					
Chiquinquirá (Boyacá)	3.600	4.000	3.733	-		Arauca (Arauca)	2.909	3.273	3.091	=	
Duitama (Boyacá)	3.300	3.400	3.367	-		Armenia, Mercar	1.600	1.840	1.751	-	
El Santuario (Antioquia)	3.600	4.200	3.900	+++		Barranquilla, Barranquillita	900	1.050	963	-	
La Ceja (Antioquia)	3.000	4.500	3.625	+++		Barranquilla, Granabastos	1.100	1.200	1.138	-	
La Unión (Nariño)	2.600	2.600	2.600	-		Bogotá, D.C., Corabastos	1.833	3.333	2.587	++	
Marinilla (Antioquia)	3.100	4.000	3.633	+++		Bucaramanga, Centroabastos	450	750	631	-	
Medellín, Central Mayorista de Antioquia	3.700	4.200	3.929	++		Buenaventura (Valle del Cauca)	2.240	3.040	2.667	=	
Medellín, Plaza Minorista "José María Villa"	4.000	4.500	4.296	++		Cali, Cavasa	1.400	2.400	1.921	-	
Pasto, El Potrerillo	2.800	3.200	3.000	=		Cali, Santa Helena	1.000	1.800	1.375	-	
Peñol (Antioquia)	3.200	3.700	3.383	++		Cartagena, Bazurto	1.000	1.500	1.261	-	
Popayán, Plaza de mercado del barrio Bolívar	3.100	3.200	3.188	+		Cartago (Valle del Cauca)	960	1.360	1.173	-	
Rionegro (Antioquia)	3.600	4.200	3.958	+++		Chiquinquirá (Boyacá)	1.800	2.000	1.933	-	
San Vicente (Antioquia)	2.900	3.000	2.925	-		Cúcuta, Cenabastos	1.000	1.500	1.218	-	
Sonsón (Antioquia)	2.600	3.000	2.800	+		Duitama (Boyacá)	2.000	2.100	2.033	=	
Tibasosa (Boyacá), Coomproriente	2.600	3.000	2.842	+		El Santuario (Antioquia)	400	1.000	675	-	
Tuluá (Valle del Cauca)	3.600	4.800	4.320	+		Florencia (Caquetá)	2.400	2.400	2.400	-	
Tunja, Complejo de Servicios del Sur	3.600	4.000	3.844	-		Ibagué, Plaza La 21	1.440	2.800	2.076	-	
Villavicencio, CAV	4.400	5.000	4.783	+		La Ceja (Antioquia)	1.300	1.800	1.644	-	
Yopal (Casanare)	4.167	4.375	4.271	-		Manizales, Centro Galerías	800	1.280	980	-	
Frijol verde en vaina						Marinilla (Antioquia)	600	1.200	875	-	
Arauca (Arauca)	4.130	4.348	4.239	=		Medellín, Central Mayorista de Antioquia	600	1.200	923	-	
Armenia, Mercar	3.840	4.000	3.947	+		Medellín, Plaza Minorista "José María Villa"	800	1.600	1.200	-	
Barranquilla, Barranquillita	6.000	6.100	6.011	-		Montería, Mercado del Sur	2.000	2.500	2.242	+	
Barranquilla, Granabastos	5.400	6.200	5.763	+		Neiva, Surabastos	1.200	1.920	1.542	-	
Bucaramanga, Centroabastos	4.000	5.000	4.469	-		Palmira (Valle del Cauca)	1.000	2.000	1.500	-	
Cartago (Valle del Cauca)	4.800	5.500	5.050	+++		Pamplona (Norte de Santander)	750	1.250	986	-	
Cúcuta, Cenabastos	2.000	2.800	2.400	+		Pasto, El Potrerillo	2.800	3.000	2.967	-	
						Pereira, La 41	1.440	1.760	1.573	-	
						Pereira, Mercasa	1.040	1.600	1.268	-	

BOLETÍN SEMANAL PRECIOS MAYORISTAS

Cuadro 2. Mercados mayoristas. Precios de venta de verduras y hortalizas (continuación)
2021 (10 al 16 de abril)

Productos y mercados	Pesos por kilogramo				Tendencia	Productos y mercados	Pesos por kilogramo				Tendencia
	Mínimo	Máximo	Medio				Mínimo	Máximo	Medio		
Habichuela (continuación)						Lechuga Batavia (continuación)					
Popayán, Plaza de mercado del barrio Bolívar	1.600	2.400	2.000	-		Sonsón (Antioquia)	1.200	1.500	1.300	+++	
Rionegro (Antioquia)	800	1.500	1.225	-		Tibasosa (Boyacá), Coomproriente	1.400	1.500	1.450	+	
San Gil (Santander)	1.045	1.136	1.106	-		Tuluá (Valle del Cauca)	1.385	1.538	1.487	-	
Santa Marta (Magdalena)	1.300	2.500	1.683	-		Tunja, Complejo de Servicios del Sur	1.000	1.100	1.050	-	
Sincelejo, Nuevo Mercado	1.500	2.000	1.675	-		Valledupar, Mercabastos	1.500	1.833	1.653	-	
Socorro (Santander)	1.273	1.364	1.333	++		Villavicencio, CAV	1.200	1.800	1.600	-	
Tibasosa (Boyacá), Coomproriente	2.000	2.250	2.081	-		Yopal (Casanare)	1.800	2.000	1.900	+	
Tuluá (Valle del Cauca)	800	1.280	1.093	-		Lechuga cressa verde					
Tunja, Complejo de Servicios del Sur	1.520	1.600	1.587	+		Arauca (Arauca)	3.400	4.000	3.800	-	
Valledupar, Mercabastos	1.000	1.500	1.125	-		Bogotá, D.C., Corabastos	1.667	2.000	1.825	-	
Villavicencio, CAV	1.500	2.167	1.771	-		Bucaramanga, Centroabastos	2.600	3.000	2.800	-	
Yopal (Casanare)	2.778	2.778	2.778	+		Cali, Cavasa	2.800	3.000	2.883	-	
Habichuela larga						Cúcuta, Cenabastos	3.000	4.000	3.700	-	
Barranquilla, Barranquillita	3.700	3.800	3.767	+		Medellín, Central Mayorista de Antioquia	1.300	2.000	1.783	-	
Montería, Mercado del Sur	2.000	2.000	2.000	=		Medellín, Plaza Minorista "José María Villa"	1.100	1.600	1.433	+	
Lechuga Batavia						Neiva, Surabastos	2.857	3.429	3.190	-	
Arauca (Arauca)	3.167	3.667	3.444	-		Villavicencio, CAV	5.600	7.200	6.489	-	
Armenia, Mercar	1.000	1.400	1.222	-		Pepino cohombro					
Barranquilla, Barranquillita	1.700	1.900	1.775	+		Arauca (Arauca)	1.364	1.591	1.470	-	
Barranquilla, Granabastos	1.700	1.900	1.792	+		Armenia, Mercar	800	900	833	=	
Bogotá, D.C., Corabastos	800	1.600	1.199	-		Barranquilla, Barranquillita	640	720	670	-	
Bucaramanga, Centroabastos	1.000	1.167	1.104	+		Barranquilla, Granabastos	600	660	625	-	
Buenaventura (Valle del Cauca)	1.500	1.800	1.600	-		Bogotá, D.C., Corabastos	1.000	1.300	1.177	-	
Cali, Cavasa	769	1.154	971	-		Bucaramanga, Centroabastos	400	560	508	-	
Cali, Santa Helena	923	1.462	1.202	-		Buenaventura (Valle del Cauca)	900	1.100	1.000	-	
Cartagena, Bazurto	1.533	2.000	1.785	-		Cali, Cavasa	400	667	547	++	
Cartago (Valle del Cauca)	1.692	1.769	1.718	-		Cali, Santa Helena	467	500	492	-	
Chiquinquirá (Boyacá)	1.200	1.500	1.333	-		Cartago (Valle del Cauca)	800	1.200	1.000	-	
Cúcuta, Cenabastos	833	1.250	965	+		Cúcuta, Cenabastos	600	700	667	-	
Duitama (Boyacá)	1.100	1.200	1.167	-		Florencia (Cauquetá)	1.440	1.520	1.480	-	
Ibagué, Plaza La 21	1.120	1.440	1.298	-		Ibagué, Plaza La 21	800	1.200	1.016	+	
Ipiales (Nariño), Ipiales somos todos	615	923	769	-		La Ceja (Antioquia)	600	1.000	733	-	
Manizales, Centro Galerías	1.800	2.200	2.025	-		Manizales, Centro Galerías	800	800	800	-	
Marinilla (Antioquia)	600	1.200	858	-		Marinilla (Antioquia)	400	500	475	=	
Medellín, Central Mayorista de Antioquia	643	938	795	-		Medellín, Central Mayorista de Antioquia	800	1.100	923	-	
Medellín, Plaza Minorista "José María Villa"	714	1.071	839	-		Medellín, Plaza Minorista "José María Villa"	600	900	758	-	
Montería, Mercado del Sur	833	1.250	1.042	-		Montería, Mercado del Sur	400	600	533	-	
Neiva, Surabastos	960	1.600	1.288	-		Neiva, Surabastos	800	960	910	+	
Palmira (Valle del Cauca)	1.154	1.538	1.308	-		Palmira (Valle del Cauca)	500	667	583	-	
Pamplona (Norte de Santander)	833	833	833	-		Pamplona (Norte de Santander)	800	800	800	=	
Pasto, El Potrerillo	1.154	1.308	1.218	+		Pasto, El Potrerillo	1.800	2.000	1.833	-	
Pereira, La 41	1.500	1.667	1.528	-		Pereira, La 41	800	1.000	967	+	
Pereira, Mercasa	1.500	1.750	1.604	-		Pereira, Mercasa	800	1.100	915	+	
Popayán, Plaza de mercado del barrio Bolívar	1.154	1.538	1.365	-		Popayán, Plaza de mercado del barrio Bolívar	1.077	1.154	1.144	+	
Rionegro (Antioquia)	1.000	1.500	1.292	-		Rionegro (Antioquia)	400	600	513	-	
San Gil (Santander)	1.667	1.833	1.750	-		San Gil (Santander)	440	600	520	-	
Santa Marta (Magdalena)	1.667	2.083	1.847	-		Santa Marta (Magdalena)	800	1.000	923	-	
Sincelejo, Nuevo Mercado	1.000	1.400	1.258	-		Sincelejo, Nuevo Mercado	400	500	470	-	
						Socorro (Santander)	400	480	440	-	

Cuadro 2. Mercados mayoristas. Precios de venta de verduras y hortalizas (continuación)
2021 (10 al 16 de abril)

Productos y mercados	Pesos por kilogramo				Tendencia	Productos y mercados	Pesos por kilogramo				Tendencia
	Mínimo	Máximo	Medio				Mínimo	Máximo	Medio		
Pepino cohombro (continuación)						Pimentón (continuación)					
Sonsón (Antioquia)	500	700	600	-		Chiquinquirá (Boyacá)	2.143	2.500	2.262	=	
Tibasosa (Boyacá), Coomproriente	400	400	400	-		Cúcuta, Cenabastos	2.000	2.500	2.172	-	
Tuluá (Valle del Cauca)	800	1.000	967	-		Duitama (Boyacá)	1.786	1.929	1.833	-	
Tunja, Complejo de Servicios del Sur	600	720	643	-		Florencia (Caquetá)	2.143	2.143	2.143	+	
Valledupar, Mercabastos	600	800	668	-		Ibagué, Plaza La 21	1.600	3.000	2.257	-	
Villavicencio, CAV	700	1.000	888	-		La Ceja (Antioquia)	1.000	2.000	1.642	-	
						Manizales, Centro Galerías	2.000	2.200	2.100	=	
Pepino de rellenar							600	1.400	950	-	
Bogotá, D.C., Corabastos	1.833	3.300	2.380	-		Medellín, Central Mayorista de Antioquia	1.200	1.600	1.467	-	
Chiquinquirá (Boyacá)	2.083	2.083	2.083	-		Medellín, Plaza Minorista "José María Villa"	1.000	1.500	1.250	-	
Duitama (Boyacá)	1.500	1.667	1.611	+		Montería, Mercado del Sur	1.500	2.300	1.792	-	
Ibagué, Plaza La 21	2.240	3.200	2.638	+		Neiva, Surabastos	1.571	1.786	1.682	+	
Medellín, Central Mayorista de Antioquia	2.500	3.500	3.104	+++		Palmira (Valle del Cauca)	2.300	2.500	2.425	-	
Neiva, Surabastos	3.040	3.200	3.140	-		Pamplona (Norte de Santander)	1.667	2.500	2.153	-	
Tibasosa (Boyacá), Coomproriente	1.833	2.000	1.896	-		Pasto, El Potrerillo	1.800	2.000	1.900	-	
Tunja, Complejo de Servicios del Sur	1.833	2.083	1.944	+		Peñol (Antioquia)	500	1.200	833	-	
Villavicencio, CAV	2.500	3.000	2.888	-		Pereira, La 41	2.400	2.600	2.500	-	
Yopal (Casanare)	3.000	3.500	3.250	+		Pereira, Mercasa	1.700	2.600	2.252	-	
						Popayán, Plaza de mercado del barrio Bolívar	2.143	2.143	2.143	+	
Perejil							1.000	1.700	1.363	-	
Arauca (Arauca)	4.750	6.250	5.292	-		Rionegro (Antioquia)	1.000	1.700	1.363	-	
Armenia, Mercar	6.250	7.250	6.750	-		San Gil (Santander)	1.786	2.143	1.988	-	
Barranquilla, Barranquillita	8.000	8.000	8.000	=		Santa Marta (Magdalena)	1.667	2.083	1.889	-	
Bogotá, D.C., Corabastos	3.333	6.667	4.738	-		Sincelejo, Nuevo Mercado	1.300	2.000	1.617	-	
Bucaramanga, Centroabastos	2.000	2.200	2.063	-		Socorro (Santander)	1.429	1.786	1.619	-	
Chiquinquirá (Boyacá)	2.000	2.000	2.000	=		Sonsón (Antioquia)	1.500	1.800	1.575	-	
Cúcuta, Cenabastos	5.000	7.000	6.000	-		Tibasosa (Boyacá), Coomproriente	1.786	2.143	2.000	-	
Duitama (Boyacá)	2.000	2.400	2.150	-		Tuluá (Valle del Cauca)	2.000	2.600	2.217	-	
Ibagué, Plaza La 21	5.000	7.000	5.958	+		Tunja, Complejo de Servicios del Sur	1.786	2.143	2.006	+	
Ipiales (Nariño), Ipiales somos todos	5.000	6.000	5.333	+		Valledupar, Mercabastos	1.833	2.917	2.340	-	
Manizales, Centro Galerías	4.000	4.000	4.000	=		Valledupar, Mercado Nuevo	1.833	2.917	2.319	-	
Medellín, Central Mayorista de Antioquia	2.500	4.000	3.221	++		Villavicencio, CAV	2.083	2.917	2.503	-	
Medellín, Plaza Minorista "José María Villa"	2.000	2.600	2.417	++		Yopal (Casanare)	2.500	2.667	2.583	-	
Neiva, Surabastos	6.000	8.333	6.819	-							
Pamplona (Norte de Santander)	3.000	3.000	3.000	+++		Pimentón verde					
Pasto, El Potrerillo	7.500	8.000	7.667	-		Bucaramanga, Centroabastos	846	1.231	1.006	-	
San Gil (Santander)	4.000	4.000	4.000	=		Medellín, Central Mayorista de Antioquia	1.800	2.500	2.114	-	
Tibasosa (Boyacá), Coomproriente	2.000	2.200	2.050	-							
Tunja, Complejo de Servicios del Sur	2.000	2.400	2.178	-		Rábano rojo					
						Armenia, Mercar	2.000	2.400	2.267	=	
Pimentón						Barranquilla, Barranquillita	5.000	5.000	5.000	=	
Arauca (Arauca)	3.400	4.000	3.633	-		Bogotá, D.C., Corabastos	700	1.133	1.027	-	
Armenia, Mercar	2.700	2.800	2.767	=		Bucaramanga, Centroabastos	2.500	3.000	2.775	++	
Barranquilla, Barranquillita	1.667	1.833	1.729	-		Manizales, Centro Galerías	4.000	5.000	4.500	=	
Barranquilla, Granabastos	1.833	2.667	2.146	-		Medellín, Central Mayorista de Antioquia	1.000	1.200	1.050	+	
Bogotá, D.C., Corabastos	3.800	4.500	3.987	-		Neiva, Surabastos	3.000	3.500	3.333	-	
Bucaramanga, Centroabastos	2.000	3.500	2.950	+		Pasto, El Potrerillo	5.000	5.000	5.000	=	
Buenaventura (Valle del Cauca)	2.857	3.143	3.000	-							
Cali, Cavasa	2.200	2.500	2.379	-		Remolacha					
Cali, Santa Helena	1.500	2.000	1.775	-		Arauca (Arauca)	1.455	2.000	1.636	-	
Cartagena, Bazurto	2.083	2.500	2.354	-		Armenia, Mercar	1.840	2.000	1.947	++	
Cartago (Valle del Cauca)	3.000	3.300	3.050	++		Barranquilla, Barranquillita	1.717	1.750	1.743	+	

Cuadro 2. Mercados mayoristas. Precios de venta de verduras y hortalizas (continuación)
2021 (10 al 16 de abril)

Productos y mercados	Pesos por kilogramo				Tendencia	Productos y mercados	Pesos por kilogramo				Tendencia
	Mínimo	Máximo	Medio				Mínimo	Máximo	Medio		
Remolacha (continuación)						Repollo blanco (continuación)					
Barranquilla, Granabastos	1.700	1.750	1.724		+	Marinilla (Antioquia)	250	458	358		=
Bogotá, D.C., Corabastos	1.333	2.000	1.689		-	Medellín, Central Mayorista de Antioquia	267	433	349		-
Bucaramanga, Centroabastos	1.700	2.400	1.926		-	Medellín, Plaza Minorista "José María Villa"	1.100	1.300	1.200		+
Cartagena, Bazurto	1.833	2.000	1.889		+	Montería, Mercado del Sur	500	583	557		-
Chiquinquirá (Boyacá)	1.600	2.000	1.767		+	Palmira (Valle del Cauca)	600	733	664		+
Duitama (Boyacá)	1.500	1.600	1.550		-	Pasto, El Potrerillo	440	700	592		+++
El Santuario (Antioquia)	1.500	1.900	1.725		+	Pereira, La 41	1.000	1.040	1.033		-
Ibagué, Plaza La 21	1.600	2.240	1.769		+	Pereira, Mercasa	960	960	960		-
Ipiales (Nariño), Ipiales somos todos	1.267	1.267	1.267		n.d.	Popayán, Plaza de mercado del barrio Bolívar	760	800	785		-
La Ceja (Antioquia)	1.800	2.000	1.967		++	Rionegro (Antioquia)	467	667	584		+
Manizales, Centro Galerías	2.182	2.182	2.182		=	Santa Marta (Magdalena)	686	857	817		+
Medellín, Central Mayorista de Antioquia	1.500	1.800	1.654		+	Sincelejo, Nuevo Mercado	467	583	510		-
Medellín, Plaza Minorista "José María Villa"	1.700	2.000	1.875		+	Sonsón (Antioquia)	231	231	231		++
Montería, Mercado del Sur	1.700	2.200	1.908		-	Tuluá (Valle del Cauca)	767	833	800		=
Neiva, Surabastos	1.600	1.984	1.804		-	Túquerres (Nariño)	400	500	470		n.d.
Pereira, Mercasa	2.000	2.327	2.123		+	Valledupar, Mercabastos	857	1.143	1.036		-
Rionegro (Antioquia)	1.800	2.000	1.969		+	Villavicencio, CAV	833	1.000	948		-
San Gil (Santander)	2.000	2.200	2.100		=	Yopal (Casanare)	1.167	1.250	1.208		++
Santa Marta (Magdalena)	1.500	1.867	1.751		-						
Sincelejo, Nuevo Mercado	2.000	2.200	2.050		-	Repollo blanco bogotano					
Tibasosa (Boyacá), Coomproriente	1.600	1.700	1.613		+	Pereira, Mercasa	571	714	670		-
Tunja, Complejo de Servicios del Sur	1.600	1.900	1.683		-						
Valledupar, Mercabastos	1.667	2.333	2.000		+	Repollo morado					
Villavicencio, CAV	1.583	2.000	1.833		+	Bogotá, D.C., Corabastos	571	714	685		+
Yopal (Casanare)	1.333	1.417	1.375		-	Bucaramanga, Centroabastos	1.200	1.800	1.394		-
						Buenaventura (Valle del Cauca)	867	917	896		-
Remolacha bogotana						Cali, Cavasa	750	833	790		+
Buenaventura (Valle del Cauca)	2.400	2.560	2.480		++	Cúcuta, Cenabastos	1.389	1.667	1.505		-
Cali, Cavasa	2.000	2.000	2.000		+	Medellín, Central Mayorista de Antioquia	378	511	441		-
Cali, Santa Helena	2.000	2.083	2.028		-	Pamplona (Norte de Santander)	1.111	1.111	1.111		-
Cartago (Valle del Cauca)	2.400	2.500	2.433		-						
Palmira (Valle del Cauca)	2.000	2.167	2.083		+	Repollo verde					
						Bogotá, D.C., Corabastos	429	714	552		++
Remolacha regional						Cúcuta, Cenabastos	500	700	602		-
Cúcuta, Cenabastos	1.200	1.400	1.250		-	Duitama (Boyacá)	583	667	611		-
Marinilla (Antioquia)	1.700	1.900	1.800		+	Ipiales (Nariño), Ipiales somos todos	500	580	542		++
Pamplona (Norte de Santander)	1.000	1.400	1.222		-	Manizales, Centro Galerías	920	1.200	1.055		-
						Pamplona (Norte de Santander)	600	800	667		-
Repollo blanco						San Gil (Santander)	800	960	893		-
Arauca (Arauca)	1.000	1.333	1.167		-	Tibasosa (Boyacá), Coomproriente	833	1.000	958		-
Armenia, Mercar	533	600	578		=	Tunja, Complejo de Servicios del Sur	500	667	596		-
Barranquilla, Barranquillita	757	800	781		+						
Barranquilla, Granabastos	771	829	797		-	Tomate chonto					
Bucaramanga, Centroabastos	480	736	643		-	Arauca (Arauca)	1.909	2.273	2.114		+
Buenaventura (Valle del Cauca)	767	833	789		+	Armenia, Mercar	1.591	1.955	1.833		-
Cali, Cavasa	600	667	626		-	Barranquilla, Barranquillita	1.400	1.520	1.490		-
Cali, Santa Helena	767	833	806		+	Barranquilla, Granabastos	1.480	1.520	1.510		-
Cartagena, Bazurto	500	643	567		-	Bogotá, D.C., Corabastos	1.591	2.045	1.796		-
Cartago (Valle del Cauca)	1.040	1.200	1.120		-	Cali, Cavasa	1.800	2.500	2.167		+
El Santuario (Antioquia)	333	417	361		-	Cali, Santa Helena	1.900	2.200	2.050		+++
La Ceja (Antioquia)	400	800	682		-	Cartagena, Bazurto	1.000	1.600	1.358		-
La Unión (Nariño)	560	600	590		++						

Cuadro 2. Mercados mayoristas. Precios de venta de verduras y hortalizas (continuación)
2021 (10 al 16 de abril)

Productos y mercados	Pesos por kilogramo				Tendencia	Productos y mercados	Pesos por kilogramo				Tendencia
	Mínimo	Máximo	Medio				Mínimo	Máximo	Medio		
Tomate chonto (continuación)						Tomate riñón valluno					
Cartago (Valle del Cauca)	2.000	2.200	2.067	-		Montería, Mercado del Sur	3.300	3.800	3.588	+	
Chiquinquirá (Boyacá)	1.591	1.818	1.667	-		Pereira, Mercasa	3.000	3.800	3.217	n.d.	
Cúcuta, Cenabastos	917	1.458	1.148	-		Tomate Riogrande					
Duitama (Boyacá)	1.500	1.591	1.561	-		Bucaramanga, Centroabastos	818	1.591	1.259	-	
Florencia (Caquetá)	1.800	1.800	1.800	=		Cúcuta, Cenabastos	917	1.458	1.146	-	
Ibagué, Plaza La 21	1.400	1.680	1.563	-		Duitama (Boyacá)	1.500	1.591	1.568	-	
Manizales, Centro Galerías	1.455	1.727	1.574	-		San Gil (Santander)	1.000	1.400	1.173	-	
Neiva, Surabastos	1.739	1.957	1.807	-		Socorro (Santander)	1.120	1.280	1.200	-	
Palmira (Valle del Cauca)	1.800	2.100	1.963	-		Tibasosa (Boyacá), Coomproriente	1.455	1.818	1.602	-	
Pamplona (Norte de Santander)	1.042	1.458	1.238	-		Yopal (Casanare)	1.900	2.000	1.950	-	
Pereira, La 41	1.800	2.000	1.900	-		Tomate Riogrande bumangués					
Pereira, Mercasa	1.500	2.000	1.733	-		Barranquilla, Barranquillita	1.520	1.600	1.583	-	
Santa Bárbara (Antioquia)	1.400	1.600	1.475	-		Barranquilla, Granabastos	1.818	1.909	1.837	-	
Santa Marta (Magdalena)	1.200	1.800	1.600	-		Cartagena, Bazurto	2.045	2.273	2.159	-	
Sincelejo, Nuevo Mercado	1.200	1.400	1.275	-		Zanahoria					
Tibasosa (Boyacá), Coomproriente	1.455	1.818	1.602	-		Arauca (Arauca)	1.091	1.273	1.203	+	
Tuluá (Valle del Cauca)	1.800	2.000	1.833	-		Armenia, Mercar	1.167	1.250	1.211	-	
Tunja, Complejo de Servicios del Sur	1.136	1.591	1.402	-		Bogotá, D.C., Corabastos	1.333	1.667	1.464	-	
Valledupar, Mercabastos	1.000	1.400	1.183	-		Bucaramanga, Centroabastos	1.083	1.583	1.359	=	
Valledupar, Mercado Nuevo	1.000	1.400	1.200	-		Buenaventura (Valle del Cauca)	900	940	910	-	
Villavicencio, CAV	1.750	2.250	2.038	-		Cali, Cavasa	700	800	744	-	
Tomate chonto regional						Cali, Santa Helena	800	900	838	-	
Buenaventura (Valle del Cauca)	2.500	2.800	2.667	+		Cartago (Valle del Cauca)	1.167	1.333	1.250	-	
La Ceja (Antioquia)	800	1.200	1.067	-		Chiquinquirá (Boyacá)	1.167	1.333	1.208	+	
Marinilla (Antioquia)	900	1.200	1.050	-		Cúcuta, Cenabastos	833	1.167	993	-	
Medellín, Central Mayorista de Antioquia	1.700	2.000	1.858	-		Duitama (Boyacá)	1.000	1.033	1.011	+	
Medellín, Plaza Minorista "José María Villa"	1.300	1.600	1.388	-		Florencia (Caquetá)	1.250	1.283	1.267	+	
Montería, Mercado del Sur	1.200	1.400	1.275	-		Ibagué, Plaza La 21	1.120	1.280	1.187	-	
Peñol (Antioquia)	800	1.300	1.033	-		Ipiales (Nariño), Ipiales somos todos	560	680	598	-	
Rionegro (Antioquia)	1.200	1.600	1.394	-		La Unión (Nariño)	680	720	690	-	
Sonsón (Antioquia)	1.200	1.300	1.250	-		Manizales, Centro Galerías	1.129	1.290	1.210	-	
Tomate larga vida						Neiva, Surabastos	1.248	1.440	1.335	-	
Bogotá, D.C., Corabastos	2.500	3.100	2.836	-		Palmira (Valle del Cauca)	800	960	883	-	
Cali, Cavasa	2.800	3.000	2.900	+		Pamplona (Norte de Santander)	667	1.000	889	=	
Cali, Santa Helena	2.700	2.800	2.783	-		Pasto, El Potrerillo	640	700	673	-	
Florencia (Caquetá)	2.600	2.600	2.600	-		Popayán, Plaza de mercado del barrio Bolívar	633	667	650	++	
Marinilla (Antioquia)	1.100	1.300	1.200	-		San Gil (Santander)	1.250	1.367	1.319	+	
Medellín, Central Mayorista de Antioquia	3.000	4.000	3.389	-		Santa Marta (Magdalena)	1.167	1.583	1.454	-	
Neiva, Surabastos	2.727	3.182	3.011	-		Sincelejo, Nuevo Mercado	825	875	863	-	
Pasto, El Potrerillo	1.400	1.900	1.617	-		Tibasosa (Boyacá), Coomproriente	1.167	1.250	1.177	-	
Peñol (Antioquia)	1.000	1.500	1.208	-		Tuluá (Valle del Cauca)	917	1.000	944	n.d.	
Popayán, Plaza de mercado del barrio Bolívar	2.267	2.333	2.317	-		Tunja, Complejo de Servicios del Sur	1.167	1.500	1.347	++	
Tomate riñón						Túquerres (Nariño)	600	640	605	n.d.	
Armenia, Mercar	2.700	3.000	2.833	=		Valledupar, Mercabastos	1.167	1.667	1.389	-	
Bucaramanga, Centroabastos	2.500	2.727	2.625	-		Villavicencio, CAV	1.083	1.333	1.222	-	
Cartago (Valle del Cauca)	3.800	4.000	3.933	+		Yopal (Casanare)	1.250	1.333	1.292	+	
Ipiales (Nariño), Ipiales somos todos	1.045	1.182	1.111	-							
Medellín, Central Mayorista de Antioquia	2.800	3.500	3.050	+							
Sincelejo, Nuevo Mercado	3.200	3.800	3.433	-							

PRECIOS MAYORISTAS

Cuadro 2. Mercados mayoristas. Precios de venta de verduras y hortalizas (conclusión)
2021 (10 al 16 de abril)

Productos y mercados	Pesos por kilogramo				Tendencia	Productos y mercados	Pesos por kilogramo				Tendencia
	Mínimo	Máximo	Medio	Precios			Mínimo	Máximo	Medio	Precios	
Zanahoria bogotana						Zanahoria larga vida					
Barranquilla, Barranquillita	1.333	1.583	1.464		+	El Carmen de Viboral (Antioquia)	389	444	417		-
Barranquilla, Granabastos	1.400	1.583	1.500		+	El Santuario (Antioquia)	389	556	468		-
Buenaventura (Valle del Cauca)	1.333	1.417	1.371		+	La Ceja (Antioquia)	622	800	704		-
Cali, Cavasa	1.167	1.250	1.207		-	Marinilla (Antioquia)	389	667	530		-
Cali, Santa Helena	1.167	1.250	1.194		-	Medellín, Central Mayorista de Antioquia	400	622	488		-
Cartagena, Bazurto	1.083	1.250	1.181		-	Medellín, Plaza Minorista "José María Villa"	533	778	639		-
Cúcuta, Cenabastos	1.167	1.500	1.340		-	Montería, Mercado del Sur	711	800	765		-
Pereira, La 41	1.333	1.500	1.383		-	Rionegro (Antioquia)	556	778	711		-
Pereira, Mercasa	1.083	1.267	1.176		-	Sonsón (Antioquia)	556	778	667		+
Tuluá (Valle del Cauca)	1.083	1.167	1.097		-						

TENDENCIAS

--- Variación mayor al -20 %	- Variación entre 0 % y -10 %	+ Variación entre 0 % y 10 %	+++ Variación mayor al 20 %
-- Variación entre -10 % y -20 %	= Variación igual a 0 %	++ Variación entre 10 % y 20 %	n. d. No determinado

FRUTAS FRESCAS

Al alza precios de la papaya Maradol

Un menor abastecimiento de papaya Maradol desde La Unión (Valle del Cauca), Saravena (Arauca), Pore, Villanueva (Casanare), Granada (Meta), Valencia, Tierralta (Córdoba) y San Pedro de Urabá (Antioquía) provocó un incremento en su cotización en veintiuno de los treinta y tres mercados donde se transó. En Tunja y Villavicencio lo hizo en más de 13,00% y se vendió el kilo a \$1.199 y a \$700, respectivamente.

De la misma forma, subieron los precios de la uva red globe nacional, la mora de Castilla, el melón Cantalup, el tomate de árbol y la guanábana. En el caso de la uva red globe nacional, los precios registraron un ascenso como resultado del bajo ingreso de producto de primera calidad desde La Unión, Bolívar, Ginebra y El Cerrito (Valle del Cauca). Este comportamiento se presentó en dieciséis de los diecinueve mercados donde se cotizó. En Mercasa en Pereira el aumento fue del 11,72% y se transó el kilo a \$4.767.

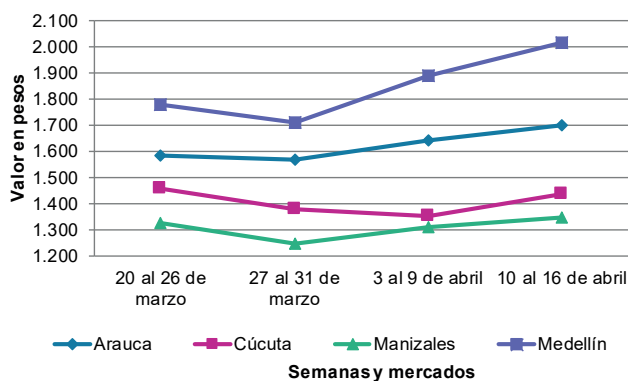
En relación a la mora de Castilla, que aumentó su cotización en veintitrés de los treinta y seis mercados donde se vendió, el alza se dio como consecuencia de la poca carga que ingresó desde Hobo, La Plata (Huila), Aguadas (Caldas), Ginebra (Valle del Cauca), Lebrija, Pidecuesta (Santander), La Ceja, Granada y La Unión (Antioquia). En Neiva y Medellín, por ejemplo, el aumento superó el 22,00% y se ofreció el kilo a \$1.650 y a \$1.873, respectivamente.

En cuanto al melón Cantalup, el menor abastecimiento generado por la terminación de los periodos de cosecha en los municipios de Las Unión, Obando (Valle del Cauca), Cepitá, Capitanejo, Málaga y Cimitarra (Santander), Malambo y Sabanagrande (Atlántico), Gigante y Garzón (Huila), provocaron el incremento en las cotizaciones mayoristas de esta fruta en diecisiete de los veintiséis mercados en los que se comercializó. En Tunja y Bucaramanga el aumento fue mayor al 35,00%, cotizándose el kilo a \$2.333 y a \$2.375, respectivamente.

En contraste, se redujeron los precios de las manzanas verde y royal gala importadas, la granadilla, el mango Tommy, la pera importada y el lulo. Con relación a la manzana verde importada, su precio presentó un descenso en treinta y tres de los treinta y ocho mercados donde se negoció durante la semana como resultado del aumento en la cantidad de producto ingresado desde Chile. En Yopal, por ejemplo, el precio cayó 14,75% y se vendió el kilo a \$6.842.

Finalmente, las cotizaciones mayoristas de la granadilla disminuyeron en veintitrés de los veinticinco mercados donde se transó debido al aumento en los niveles de producción y recolección en los municipios de Dosquebradas, Guática (Risaralda), Cabrera, Sylvania, Fusa, (Cundinamarca), Cajamarca e Ibagué (Tolima). En Santa Helena en Cali el descenso fue del 30,40% y se transó el kilo a \$3.944.

Gráfico 5. Comportamiento de los precios de la papaya Maradol 2021 (20 de marzo al 16 de abril)



Fuente: DANE, Sipsa.

BOLETÍN SEMANAL PRECIOS MAYORISTAS

Cuadro 3. Mercados mayoristas. Precios de venta de frutas frescas 2021 (10 al 16 de abril)

Productos y mercados	Pesos por kilogramo				Tendencia	Productos y mercados	Pesos por kilogramo				Tendencia
	Mínimo	Máximo	Medio				Mínimo	Máximo	Medio		
Aguacate común						Aguacate papelillo (continuación)					
Bucaramanga, Centroabastos	4.500	5.500	5.125		+	Tunja, Complejo de Servicios del Sur	4.900	5.500	5.206		+
Buenaventura (Valle del Cauca)	3.600	3.800	3.700		+	Valledupar, Mercado Nuevo	6.000	6.500	6.150		-
Cartagena, Bazurto	5.000	5.000	5.000		-	Villavicencio, CAV	5.000	6.000	5.438		-
Cúcuta, Cenabastos	4.500	5.500	5.050		-	Yopal (Casanare)	6.000	6.200	6.100		+
Medellín, Plaza Minorista "José María Villa"	3.000	3.000	3.000		=	Badea					
Montería, Mercado del Sur	3.400	4.200	3.700		-	Neiva, Surabastos	1.800	2.500	2.175		n.d.
Neiva, Surabastos	3.000	4.000	3.583		-	Banano bocadillo					
Santa Bárbara (Antioquia)	2.000	3.125	2.540		-	Bogotá, D.C., Corabastos	1.900	2.000	1.978		+
Tuluá (Valle del Cauca)	3.500	4.500	3.917		-	Duitama (Boyacá)	1.350	1.400	1.367		-
Tunja, Complejo de Servicios del Sur	3.500	3.800	3.678		+	Medellín, Central Mayorista de Antioquia	1.200	1.300	1.275		=
Aguacate Hass						Tibasosa (Boyacá), Coomproriente	1.200	1.300	1.244		-
Bogotá, D.C., Corabastos	5.700	6.500	6.101		++	Tunja, Complejo de Servicios del Sur	1.400	1.500	1.461		-
La Ceja (Antioquia)	2.700	3.500	3.125		+	Banano criollo					
Medellín, Central Mayorista de Antioquia	4.400	4.800	4.527		+	Armenia, Mercar	850	1.000	950		-
Rionegro (Antioquia)	3.300	4.000	3.600		++	Armenia, Retiro	850	1.000	911		+
San Gil (Santander)	5.300	5.500	5.400		+	Barranquilla, Barranquillita	540	720	620		+++
San Vicente (Antioquia)	3.200	3.300	3.250		+	Bogotá, D.C., Corabastos	1.700	1.900	1.799		-
Sonsón (Antioquia)	3.000	3.500	3.300		+	Bucaramanga, Centroabastos	1.600	1.800	1.700		=
Tibasosa (Boyacá), Coomproriente	4.000	4.300	4.050		-	Buenaventura (Valle del Cauca)	1.278	1.333	1.324		+
Tunja, Complejo de Servicios del Sur	4.000	4.500	4.219		+	Cali, Cavasa	1.111	1.222	1.144		+
Aguacate papelillo						Cali, Santa Helena	1.000	1.111	1.056		+
Arauca (Arauca)	6.000	7.000	6.467		+	Cartago (Valle del Cauca)	1.000	1.400	1.188		+
Armenia, Mercar	4.500	4.600	4.533		-	Chiquinquirá (Boyacá)	1.500	1.650	1.525		-
Armenia, Retiro	3.500	3.600	3.533		-	Cúcuta, Cenabastos	2.000	2.000	2.000		-
Bogotá, D.C., Corabastos	5.400	5.500	5.490		+	Cúcuta, La Nueva Sexta	1.667	1.667	1.667		-
Bucaramanga, Centroabastos	6.000	6.000	6.000		+	Florencia (Caquetá)	1.600	1.600	1.600		=
Buenaventura (Valle del Cauca)	5.200	5.500	5.367		-	Ibagué, Plaza La 21	1.200	1.600	1.311		+
Cali, Cavasa	4.800	5.000	4.988		-	Ipiales (Nariño), Ipiales somos todos	852	926	914		-
Cali, Santa Helena	5.000	5.200	5.033		-	La Ceja (Antioquia)	700	1.000	942		-
Cartagena, Bazurto	6.500	6.500	6.500		-	La Unión (Nariño)	2.000	2.000	2.000		=
Cartago (Valle del Cauca)	5.000	6.000	5.417		++	Manizales, Centro Galerías	1.100	1.200	1.150		=
Chiquinquirá (Boyacá)	3.500	4.000	3.750		-	Medellín, Central Mayorista de Antioquia	1.300	1.700	1.450		-
Cúcuta, Cenabastos	5.500	6.000	5.917		n.d.	Medellín, Plaza Minorista "José María Villa"	1.300	1.500	1.367		+
Duitama (Boyacá)	5.000	5.500	5.225		-	Neiva, Surabastos	1.120	1.520	1.260		-
Florencia (Caquetá)	4.500	4.500	4.500		=	Palmira (Valle del Cauca)	1.200	1.300	1.250		=
Ibagué, Plaza La 21	4.500	6.000	4.975		+	Pamplona (Norte de Santander)	1.500	2.000	1.883		+
Manizales, Centro Galerías	4.000	4.500	4.250		-	Pereira, La 41	1.200	1.300	1.217		-
Medellín, Central Mayorista de Antioquia	5.000	5.200	5.155		+	Pereira, Mercasa	1.100	1.400	1.250		-
Medellín, Plaza Minorista "José María Villa"	5.400	5.600	5.500		+	Popayán, Plaza de mercado del barrio Bolívar	1.200	1.200	1.200		=
Montería, Mercado del Sur	5.000	5.200	5.100		+	Rionegro (Antioquia)	1.300	1.500	1.408		+
Neiva, Surabastos	4.000	5.000	4.800		-	San Gil (Santander)	720	840	780		-
Palmira (Valle del Cauca)	4.500	5.000	4.750		+	Santa Bárbara (Antioquia)	500	1.000	738		++
Pereira, La 41	5.000	5.500	5.333		+	Santa Marta (Magdalena)	588	647	614		+
Pereira, Mercasa	5.000	5.500	5.458		+	Socorro (Santander)	600	640	627		=
Popayán, Plaza de mercado del barrio Bolívar	4.700	5.000	4.888		-	Sonsón (Antioquia)	700	800	750		++
Rionegro (Antioquia)	4.500	5.000	4.750		+	Tibasosa (Boyacá), Coomproriente	1.500	1.500	1.500		=
Sincelejo, Nuevo Mercado	5.000	5.500	5.278		-	Tuluá (Valle del Cauca)	1.000	1.200	1.050		+
Tibasosa (Boyacá), Coomproriente	5.000	5.500	5.313		=	Tunja, Complejo de Servicios del Sur	1.650	1.800	1.728		+
Tuluá (Valle del Cauca)	4.500	5.000	4.667		=	Villavicencio, CAV	2.000	2.200	2.179		-

Cuadro 3. Mercados mayoristas. Precios de venta de frutas frescas (continuación)
2021 (10 al 16 de abril)

Productos y mercados	Pesos por kilogramo				Tendencia	Productos y mercados	Pesos por kilogramo				Tendencia
	Mínimo	Máximo	Medio	Precios			Mínimo	Máximo	Medio	Precios	
Banano Urabá						Coco (continuación)					
Arauca (Arauca)	1.556	1.889	1.685		-	La Unión (Nariño)	2.111	2.222	2.167		-
Barranquilla, Barranquillita	720	900	810		+++	Manizales, Centro Galerías	2.903	3.226	3.113		=
Bogotá, D.C., Corabastos	1.150	1.250	1.205		+	Medellín, Central Mayorista de Antioquia	5.192	6.600	5.926		-
Bucaramanga, Centroabastos	1.250	1.300	1.275		=	Montería, Mercado del Sur	5.000	5.000	5.000		+++
Chiquinquirá (Boyacá)	1.250	1.500	1.442		+	Palmira (Valle del Cauca)	2.222	2.389	2.287		+
Duitama (Boyacá)	1.250	1.350	1.300		=	Pereira, Mercasa	2.667	2.800	2.711		=
Medellín, Plaza Minorista "José María Villa"	1.100	1.200	1.150		+	Sincelejo, Nuevo Mercado	3.248	3.248	3.248		=
Montería, Mercado del Sur	1.000	1.000	1.000		=	Valledupar, Mercabastos	4.200	4.700	4.450		n.d.
Tibasosa (Boyacá), Coomproriente	1.200	1.250	1.231		-						
Tunja, Complejo de Servicios del Sur	1.200	1.300	1.231		+	Curuba					
Valledupar, Mercabastos	600	650	621		-	Arauca (Arauca)	2.650	2.900	2.750		+
Villavicencio, CAV	760	800	787		+	Armenia, Mercar	1.900	2.000	1.967		=
Yopal (Casanare)	1.556	1.667	1.593		=	Bogotá, D.C., Corabastos	1.364	1.955	1.708		++
						Bucaramanga, Centroabastos	1.200	1.360	1.235		-
Borojó						Buenaventura (Valle del Cauca)	2.300	2.500	2.383		-
Bogotá, D.C., Corabastos	4.500	5.000	4.747		-	Cali, Cavasa	2.000	2.000	2.000		=
Bucaramanga, Centroabastos	5.000	5.500	5.250		=	Cartago (Valle del Cauca)	2.600	3.000	2.800		+
Cúcuta, Cenabastos	5.000	6.000	5.708		+	Chiquinquirá (Boyacá)	909	1.136	985		=
Medellín, Central Mayorista de Antioquia	3.700	4.000	3.856		+	Cúcuta, Cenabastos	1.250	1.500	1.432		-
Pamplona (Norte de Santander)	7.000	8.000	7.500		=	Ibagué, Plaza La 21	1.400	1.750	1.550		n.d.
Villavicencio, CAV	5.000	5.000	5.000		=	Ipiales (Nariño), Ipiales somos todos	1.417	1.417	1.417		-
						Medellín, Central Mayorista de Antioquia	1.500	1.800	1.640		+
Breva						Neiva, Surabastos	1.400	1.520	1.450		+
Armenia, Mercar	2.800	3.200	2.969		+	Pamplona (Norte de Santander)	833	1.042	938		-
Medellín, Central Mayorista de Antioquia	3.300	4.000	3.800		++	Pereira, Mercasa	2.500	2.500	2.500		=
						San Gil (Santander)	1.440	1.480	1.453		-
Ciruela importada						Socorro (Santander)	1.400	1.480	1.453		=
Bogotá, D.C., Corabastos	7.778	9.444	8.816		-	Sonsón (Antioquia)	800	1.000	900		++
Bucaramanga, Centroabastos	8.667	8.667	8.667		+++	Tibasosa (Boyacá), Coomproriente	1.364	1.591	1.492		-
Medellín, Central Mayorista de Antioquia	8.125	9.375	8.943		+	Tunja, Complejo de Servicios del Sur	1.136	1.273	1.184		-
Neiva, Surabastos	8.444	10.000	9.231		+	Villavicencio, CAV	1.400	1.600	1.457		+
Tunja, Complejo de Servicios del Sur	6.800	7.500	7.133		n.d.						
Valledupar, Mercado Nuevo	9.750	10.000	9.875		=	Durazno importado					
						Bogotá, D.C., Corabastos	7.000	8.500	7.785		+
Ciruela roja						Bucaramanga, Centroabastos	7.222	7.778	7.500		+
Bogotá, D.C., Corabastos	2.400	2.800	2.673		++	Medellín, Central Mayorista de Antioquia	7.222	8.889	8.044		++
Bucaramanga, Centroabastos	2.520	2.800	2.735		+	Neiva, Surabastos	7.500	10.000	9.000		+++
Cúcuta, Cenabastos	2.500	3.000	2.792		-	Valledupar, Mercado Nuevo	9.375	9.750	9.563		=
Medellín, Central Mayorista de Antioquia	2.900	3.500	3.035		+						
Neiva, Surabastos	2.400	3.200	2.750		+	Durazno nacional					
Pamplona (Norte de Santander)	2.000	2.000	2.000		=	Bogotá, D.C., Corabastos	4.200	5.000	4.646		+
Tibasosa (Boyacá), Coomproriente	1.800	2.000	1.930		+	Bucaramanga, Centroabastos	3.900	4.200	4.050		+
Tunja, Complejo de Servicios del Sur	1.920	2.400	2.101		+	Chiquinquirá (Boyacá)	2.727	3.182	2.879		+
						Cúcuta, Cenabastos	2.500	3.000	2.825		+
Coco						Medellín, Central Mayorista de Antioquia	4.500	4.600	4.548		-
Armenia, Mercar	3.133	3.200	3.178		=	San Gil (Santander)	4.300	4.500	4.433		=
Barranquilla, Barranquillita	3.600	3.800	3.722		-	Tunja, Complejo de Servicios del Sur	2.636	2.955	2.833		-
Bogotá, D.C., Corabastos	3.667	4.000	3.811		+						
Cali, Cavasa	2.545	2.606	2.573		+	Feijoa					
Cali, Santa Helena	2.000	2.056	2.028		-	Bogotá, D.C., Corabastos	4.000	5.000	4.529		+
Cartagena, Bazurto	4.620	5.320	4.978		+	Tibasosa (Boyacá), Coomproriente	1.591	1.909	1.748		-
Cartago (Valle del Cauca)	2.400	2.667	2.533		=	Tunja, Complejo de Servicios del Sur	1.818	2.045	1.898		-

BOLETÍN SEMANAL PRECIOS MAYORISTAS

Cuadro 3. Mercados mayoristas. Precios de venta de frutas frescas (continuación)
2021 (10 al 16 de abril)

Productos y mercados	Pesos por kilogramo				Tendencia	Productos y mercados	Pesos por kilogramo				Tendencia
	Mínimo	Máximo	Medio				Mínimo	Máximo	Medio		
Fresa						Guanábana					
Armenia, Mercar	6.000	6.400	6.133	=		Armenia, Mercar	2.000	2.100	2.033	=	
Bogotá, D.C., Corabastos	6.500	8.000	7.285	+		Barranquilla, Barranquillita	3.700	3.800	3.733	-	
Bucaramanga, Centroabastos	7.000	8.000	7.531	-		Bogotá, D.C., Corabastos	2.500	3.500	2.919	+	
Cali, Cavasa	4.000	4.600	4.346	+		Bucaramanga, Centroabastos	2.000	2.200	2.088	+	
Cali, Santa Helena	3.800	4.000	3.933	+		Cali, Cavasa	2.400	2.500	2.435	+	
Cartago (Valle del Cauca)	4.400	4.800	4.600	=		Cartago (Valle del Cauca)	2.600	3.000	2.800	=	
Chiquinquirá (Boyacá)	3.333	4.000	3.778	-		Chiquinquirá (Boyacá)	1.300	1.500	1.417	+	
Cúcuta, Cenabastos	4.000	4.500	4.219	-		Cúcuta, Cenabastos	2.500	3.000	2.835	+	
Duitama (Boyacá)	5.500	5.800	5.675	+		Duitama (Boyacá)	2.500	2.600	2.533	=	
Ipiales (Nariño), Ipiales somos todos	3.600	3.840	3.720	n.d.		Ibagué, Plaza La 21	2.000	2.500	2.089	+	
Manizales, Centro Galerías	5.200	6.000	5.467	=		Ipiales (Nariño), Ipiales somos todos	2.400	2.560	2.480	n.d.	
Medellín, Central Mayorista de Antioquia	7.500	8.000	7.767	-		Manizales, Centro Galerías	2.000	2.000	2.000	=	
Medellín, Plaza Minorista "José María Villa"	7.500	7.500	7.500	=		Medellín, Central Mayorista de Antioquia	2.500	2.800	2.638	+	
Montería, Mercado del Sur	3.600	4.000	3.875	+		Medellín, Plaza Minorista "José María Villa"	2.400	2.800	2.592	+	
Neiva, Surabastos	5.000	5.625	5.297	-		Pamplona (Norte de Santander)	3.000	3.000	3.000	=	
Pasto, El Potrerillo	6.000	6.000	6.000	=		Pasto, El Potrerillo	2.600	2.700	2.633	+	
Pereira, Mercasa	5.000	5.200	5.150	-		Pereira, La 41	2.400	2.800	2.521	-	
San Gil (Santander)	5.333	5.467	5.378	=		Pereira, Mercasa	2.100	2.400	2.233	+	
Sincelejo, Nuevo Mercado	4.000	4.400	4.267	=		Popayán, Plaza de mercado del barrio Bolívar	2.400	2.500	2.463	-	
Socorro (Santander)	5.333	5.467	5.400	=		San Gil (Santander)	2.700	2.800	2.733	+	
Tibasosa (Boyacá), Coomproriente	5.000	5.500	5.125	-		Tibasosa (Boyacá), Coomproriente	2.300	3.000	2.588	+	
Tunja, Complejo de Servicios del Sur	4.000	4.667	4.311	+		Tuluá (Valle del Cauca)	2.200	2.500	2.333	=	
Villavicencio, CAV	5.000	5.625	5.552	+		Tunja, Complejo de Servicios del Sur	2.800	3.000	2.931	+	
						Villavicencio, CAV	3.200	3.600	3.417	+	
Granadilla						Guayaba agria					
Arauca (Arauca)	5.714	6.786	6.095	-		Armenia, Mercar	2.100	2.500	2.300	++	
Armenia, Mercar	5.200	5.333	5.244	=		Cartago (Valle del Cauca)	1.600	2.000	1.800	=	
Bogotá, D.C., Corabastos	4.333	5.333	4.908	-		Manizales, Centro Galerías	2.500	3.000	2.708	+++	
Bucaramanga, Centroabastos	5.714	6.429	6.116	-		Montería, Mercado del Sur	3.200	3.600	3.353	+	
Cali, Cavasa	4.333	4.667	4.532	-		Pereira, La 41	2.000	2.500	2.317	+	
Cali, Santa Helena	3.333	4.333	3.944	-		Pereira, Mercasa	2.200	2.800	2.683	+++	
Cartago (Valle del Cauca)	5.333	5.667	5.611	-							
Chiquinquirá (Boyacá)	3.333	3.667	3.444	n.d.		Guayaba Atlántico					
Cúcuta, Cenabastos	5.357	5.714	5.580	-		Barranquilla, Barranquillita	1.520	1.600	1.556	+	
Duitama (Boyacá)	5.667	6.333	6.000	-							
Ibagué, Plaza La 21	3.867	5.333	4.450	-		Guayaba común					
Medellín, Central Mayorista de Antioquia	3.462	7.200	5.384	-		Barranquilla, Barranquillita	1.840	2.000	1.933	+++	
Neiva, Surabastos	4.000	5.000	4.583	+		Cúcuta, Cenabastos	1.333	1.500	1.396	+	
Palmira (Valle del Cauca)	4.667	5.667	5.125	-		Montería, Mercado del Sur	1.600	2.000	1.733	-	
Pasto, El Potrerillo	3.333	3.467	3.363	-		Sincelejo, Nuevo Mercado	1.600	1.800	1.725	-	
Pereira, Mercasa	4.333	5.333	4.797	-		Valledupar, Mercabastos	1.600	1.800	1.672	-	
Popayán, Plaza de mercado del barrio Bolívar	3.000	3.133	3.044	n.d.							
Rionegro (Antioquia)	5.385	6.154	5.913	-		Guayaba manzana					
San Gil (Santander)	6.071	6.429	6.310	-		Cartago (Valle del Cauca)	1.600	2.000	1.800	=	
Socorro (Santander)	6.071	6.429	6.190	-		Manizales, Centro Galerías	2.000	2.300	2.125	=	
Tibasosa (Boyacá), Coomproriente	5.333	6.000	5.542	-		Medellín, Central Mayorista de Antioquia	2.400	3.000	2.625	+	
Tuluá (Valle del Cauca)	3.333	4.667	4.000	-		Rionegro (Antioquia)	2.500	2.800	2.654	+	
Tunja, Complejo de Servicios del Sur	4.333	5.333	4.985	-							
Villavicencio, CAV	4.667	5.333	5.056	-							
Yopal (Casanare)	5.667	6.000	5.833	-							

Cuadro 3. Mercados mayoristas. Precios de venta de frutas frescas (continuación)
2021 (10 al 16 de abril)

Productos y mercados	Pesos por kilogramo				Tendencia	Productos y mercados	Pesos por kilogramo				Tendencia
	Mínimo	Máximo	Medio				Mínimo	Máximo	Medio		
Guayaba pera						Kiwi					
Arauca (Arauca)	2.091	2.364	2.242		+++	Bogotá, D.C., Corabastos	9.000	10.500	9.534		+
Armenia, Mercar	1.000	1.000	1.000		-	Bucaramanga, Centroabastos	9.500	10.000	9.750		-
Barranquilla, Barranquillita	2.000	2.200	2.089		+	Cali, Cavasa	9.500	10.000	9.777		+
Barranquilla, Granabastos	2.100	2.300	2.200		+	Cali, Santa Helena	9.000	9.500	9.333		=
Bogotá, D.C., Corabastos	1.786	2.571	2.302		+++	Chiquinquirá (Boyacá)	10.000	12.000	11.167		++
Bucaramanga, Centroabastos	1.120	1.200	1.155		-	Cúcuta, Cenabastos	11.000	12.000	11.417		+
Buenaventura (Valle del Cauca)	1.600	1.800	1.700		=	Duitama (Boyacá)	9.000	10.000	9.500		+
Cali, Cavasa	1.000	1.200	1.106		+	Ibagué, Plaza La 21	9.000	10.500	9.736		-
Cali, Santa Helena	1.000	1.100	1.063		-	La Unión (Nariño)	8.500	8.500	8.500		-
Cartagena, Bazurto	2.300	2.500	2.389		+	Manizales, Centro Galerías	9.000	10.000	9.563		-
Cartago (Valle del Cauca)	1.300	1.600	1.467		-	Medellín, Central Mayorista de Antioquia	8.000	10.000	9.146		-
Cúcuta, Cenabastos	1.591	1.818	1.705		+	Neiva, Surabastos	8.500	9.500	9.083		+
Duitama (Boyacá)	1.455	1.591	1.534		-	Pamplona (Norte de Santander)	12.000	13.000	12.500		=
Ibagué, Plaza La 21	1.250	1.500	1.406		-	Pasto, El Potrerillo	7.500	8.500	7.983		-
Ipiales (Nariño), Ipiales somos todos	1.700	1.800	1.792		+	Pereira, La 41	9.000	9.500	9.250		=
La Ceja (Antioquia)	1.000	1.500	1.283		=	Pereira, Mercasa	10.000	10.000	10.000		-
La Unión (Nariño)	1.600	1.750	1.713		+	Popayán, Plaza de mercado del barrio Bolívar	9.500	10.000	9.913		-
Manizales, Centro Galerías	1.200	1.500	1.317		-	San Gil (Santander)	10.000	11.000	10.333		=
Medellín, Central Mayorista de Antioquia	1.300	1.400	1.348		-	Socorro (Santander)	10.000	11.000	10.500		=
Medellín, Plaza Minorista "José María Villa"	1.400	1.800	1.583		+	Tibasosa (Boyacá), Coomproriente	9.500	10.000	9.917		+
Neiva, Surabastos	1.800	2.000	1.867		+++	Tuluá (Valle del Cauca)	10.000	11.000	10.500		=
Palmira (Valle del Cauca)	1.000	1.100	1.013		+	Tunja, Complejo de Servicios del Sur	9.500	10.000	9.833		+
Pamplona (Norte de Santander)	1.591	1.818	1.689		-	Villavicencio, CAV	8.500	10.000	9.025		+
Pasto, El Potrerillo	1.500	1.500	1.500		=						
Pereira, La 41	1.200	1.400	1.283		-	Limón común					
Pereira, Mercasa	1.200	1.500	1.300		+	Armenia, Mercar	2.700	3.000	2.778		++
Popayán, Plaza de mercado del barrio Bolívar	1.400	1.500	1.463		-	Bogotá, D.C., Corabastos	1.857	3.571	2.347		++
Rionegro (Antioquia)	1.600	1.900	1.700		-	Bucaramanga, Centroabastos	2.200	3.040	2.665		-
San Gil (Santander)	1.600	1.680	1.627		-	Bucaramanga, Mercados del centro	2.720	2.800	2.760		-
Tibasosa (Boyacá), Coomproriente	1.818	2.045	1.989		+++	Cali, Cavasa	1.917	2.000	1.990		-
Tuluá (Valle del Cauca)	1.200	1.500	1.317		+	Cali, Santa Helena	1.833	2.000	1.917		-
Tunja, Complejo de Servicios del Sur	1.273	1.875	1.634		+++	Cartagena, Bazurto	2.000	2.571	2.302		-
Túquerres (Nariño)	1.470	1.670	1.585		n.d.	Cartago (Valle del Cauca)	2.500	2.600	2.533		+
Villavicencio, CAV	1.500	1.700	1.592		+++	Chiquinquirá (Boyacá)	2.143	2.571	2.452		++
						Cúcuta, Cenabastos	3.000	3.500	3.302		-
						Cúcuta, La Nueva Sexta	2.917	3.333	3.073		-
						Florencia (Caquetá)	2.160	2.160	2.160		+
						Ibagué, Plaza La 21	1.429	2.000	1.730		+
						Medellín, Central Mayorista de Antioquia	2.000	2.900	2.488		+
						Medellín, Plaza Minorista "José María Villa"	2.400	2.800	2.617		+
						Montería, Mercado del Sur	2.286	2.429	2.333		-
						Neiva, Surabastos	1.440	1.920	1.657		-
						Pamplona (Norte de Santander)	4.000	5.000	4.250		++
						Pereira, La 41	2.400	2.600	2.500		+
						Pereira, Mercasa	2.500	3.000	2.783		+
						San Gil (Santander)	2.400	3.200	2.847		-
						Sincelejo, Nuevo Mercado	257	2.571	2.035		-
						Socorro (Santander)	2.400	2.600	2.493		-
						Tunja, Complejo de Servicios del Sur	2.720	2.880	2.827		++
						Valledupar, Mercabastos	2.643	3.524	3.059		-
Guayaba pera valluna											
Medellín, Central Mayorista de Antioquia	2.000	2.400	2.204		+						
Gulupa											
Bogotá, D.C., Corabastos	2.000	2.667	2.278		-						
Ibagué, Plaza La 21	2.240	2.400	2.387		+						
Medellín, Central Mayorista de Antioquia	2.000	2.200	2.048		-						
Neiva, Surabastos	2.240	2.240	2.240		=						
Peñol (Antioquia)	1.300	1.700	1.500		=						
Sonsón (Antioquia)	1.200	1.500	1.400		+						
Higo											
Bogotá, D.C., Corabastos	7.000	9.000	8.092		++						
Medellín, Central Mayorista de Antioquia	4.500	5.000	4.596		+						
Sonsón (Antioquia)	4.000	5.000	4.500		=						

BOLETÍN SEMANAL PRECIOS MAYORISTAS

Cuadro 3. Mercados mayoristas. Precios de venta de frutas frescas (continuación)
2021 (10 al 16 de abril)

Productos y mercados	Pesos por kilogramo				Tendencia	Productos y mercados	Pesos por kilogramo				Tendencia
	Mínimo	Máximo	Medio				Mínimo	Máximo	Medio		
Limón común (continuación)						Lulo					
Valledupar, Mercado Nuevo	2.200	2.800	2.467		-	Arauca (Arauca)	3.750	4.000	3.917		-
Villavicencio, CAV	2.200	2.400	2.290		+	Armenia, Mercar	3.000	3.100	3.033		+
Limón común valluno						Barranquilla, Barranquillita	3.700	4.000	3.911		-
Buenaventura (Valle del Cauca)	2.700	3.000	2.850		-	Barranquilla, Granabastos	3.600	4.100	3.900		-
Palmira (Valle del Cauca)	2.000	2.167	2.083		-	Bogotá, D.C., Corabastos	2.600	3.400	2.971		+
Tuluá (Valle del Cauca)	1.000	1.667	1.292		+	Bucaramanga, Centroabastos	2.720	3.000	2.855		+
Limón mandarino						Buenaventura (Valle del Cauca)	3.000	3.200	3.100		-
Armenia, Mercar	1.000	1.200	1.067		-	Cali, Cavasa	2.500	2.700	2.613		-
Armenia, Retiro	800	850	822		-	Cali, Santa Helena	2.300	2.500	2.438		-
Ibagué, Plaza La 21	1.000	1.100	1.017		+	Cartagena, Bazurto	3.500	4.000	3.803		-
La Ceja (Antioquia)	1.200	1.500	1.383		-	Cartago (Valle del Cauca)	2.200	2.800	2.625		-
Medellín, Central Mayorista de Antioquia	1.600	2.300	1.919		-	Chiquinquirá (Boyacá)	2.391	2.826	2.572		-
Medellín, Plaza Minorista "José María Villa"	1.400	2.400	1.883		-	Cúcuta, Cenabastos	3.500	4.000	3.677		+
Peñol (Antioquia)	1.000	1.600	1.333		+++	Duitama (Boyacá)	2.826	3.043	2.967		-
Pereira, La 41	1.500	1.700	1.583		-	Florencia (Cauquetá)	2.800	2.800	2.800		-
Pereira, Mercasa	1.500	2.000	1.783		-	Ibagué, Plaza La 21	2.600	3.040	2.816		-
Santa Bárbara (Antioquia)	1.000	1.500	1.363		+	Manizales, Centro Galerías	2.500	3.000	2.788		-
Villavicencio, CAV	1.120	1.600	1.322		-	Medellín, Central Mayorista de Antioquia	2.400	2.500	2.450		-
Yopal (Casanare)	2.250	2.500	2.375		+	Medellín, Plaza Minorista "José María Villa"	2.600	3.000	2.783		-
Limón Tahití						Montería, Mercado del Sur	3.000	3.600	3.392		-
Armenia, Mercar	2.600	2.700	2.633		=	Neiva, Surabastos	2.200	2.800	2.617		-
Barranquilla, Barranquillita	3.667	3.833	3.743		n.d.	Palmira (Valle del Cauca)	2.500	2.600	2.525		-
Bogotá, D.C., Corabastos	2.429	4.000	3.156		-	Pamplona (Norte de Santander)	2.500	3.000	2.750		-
Bucaramanga, Centroabastos	3.040	3.240	3.140		=	Pasto, El Potrerillo	2.522	2.609	2.580		-
Bucaramanga, Mercados del centro	3.000	3.240	3.120		=	Pereira, La 41	2.300	2.500	2.417		+
Cali, Cavasa	2.400	2.500	2.442		-	Pereira, Mercasa	2.200	2.500	2.367		-
Cali, Santa Helena	2.500	2.600	2.525		-	Popayán, Plaza de mercado del barrio Bolívar	2.400	2.800	2.570		-
Cartagena, Bazurto	3.200	3.600	3.400		-	San Gil (Santander)	2.400	2.680	2.527		-
Cartago (Valle del Cauca)	2.400	2.500	2.467		-	Santa Marta (Magdalena)	3.200	3.200	3.200		=
Chiquinquirá (Boyacá)	3.714	4.000	3.881		++	Sincelejo, Nuevo Mercado	2.800	3.000	2.925		-
Cúcuta, Cenabastos	2.955	3.409	3.239		-	Socorro (Santander)	2.000	2.200	2.093		-
Duitama (Boyacá)	3.636	3.864	3.712		+	Tibasosa (Boyacá), Coomproriente	3.043	3.478	3.179		+
Ibagué, Plaza La 21	2.714	2.857	2.821		+	Tuluá (Valle del Cauca)	2.200	2.800	2.475		+
Manizales, Centro Galerías	2.000	2.200	2.100		=	Tunja, Complejo de Servicios del Sur	2.826	3.130	3.031		-
Medellín, Central Mayorista de Antioquia	3.000	3.300	3.121		+	Valledupar, Mercabastos	3.200	3.400	3.233		-
Medellín, Plaza Minorista "José María Villa"	2.900	3.300	3.033		+	Villavicencio, CAV	2.800	3.400	3.108		-
Palmira (Valle del Cauca)	2.500	2.600	2.538		-	Yopal (Casanare)	3.750	4.000	3.875		-
Pamplona (Norte de Santander)	2.708	3.333	2.986		-	Mandarina Arrayana					
Pereira, La 41	2.300	2.500	2.425		-	Bogotá, D.C., Corabastos	2.500	3.409	3.018		-
Pereira, Mercasa	2.000	2.800	2.425		-	Buenaventura (Valle del Cauca)	2.300	2.500	2.417		-
Rionegro (Antioquia)	3.200	3.600	3.340		+	Cali, Cavasa	1.700	1.800	1.756		-
San Gil (Santander)	2.200	2.600	2.413		-	Cali, Santa Helena	1.350	1.500	1.475		-
Santa Bárbara (Antioquia)	2.000	2.200	2.100		-	Duitama (Boyacá)	2.045	2.182	2.091		-
Socorro (Santander)	2.200	2.400	2.267		-	Florencia (Cauquetá)	1.760	1.800	1.780		+
Tibasosa (Boyacá), Coomproriente	3.182	3.636	3.551		-	Ibagué, Plaza La 21	1.400	1.520	1.440		+
Tuluá (Valle del Cauca)	1.400	1.800	1.600		-	La Unión (Nariño)	1.900	2.000	1.950		+
Tunja, Complejo de Servicios del Sur	3.409	3.864	3.580		-	Neiva, Surabastos	2.182	2.727	2.503		+
Villavicencio, CAV	2.400	2.800	2.667		-	Popayán, Plaza de mercado del barrio Bolívar	1.440	1.520	1.480		+
						San Gil (Santander)	560	600	573		=

Cuadro 3. Mercados mayoristas. Precios de venta de frutas frescas (continuación)
2021 (10 al 16 de abril)

Productos y mercados	Pesos por kilogramo				Tendencia	Productos y mercados	Pesos por kilogramo				Tendencia
	Mínimo	Máximo	Medio				Mínimo	Máximo	Medio		
Mandarina Arrayana (continuación)						Mango de azúcar (continuación)					
Tibasosa (Boyacá), Coomproriente	2.273	2.727	2.614	-		Duitama (Boyacá)	2.045	2.182	2.091	n.d.	
Tuluá (Valle del Cauca)	1.600	2.000	1.800	-		Medellín, Central Mayorista de Antioquia	2.400	2.400	2.400	n.d.	
Tunja, Complejo de Servicios del Sur	1.909	2.273	2.096	-		Medellín, Plaza Minorista "José María Villa"	1.800	2.000	1.900	n.d.	
Villavicencio, CAV	2.000	2.400	2.192	+		Tibasosa (Boyacá), Coomproriente	2.045	2.727	2.415	-	
Mandarina común						Tunja, Complejo de Servicios del Sur	1.818	2.045	1.975	-	
Arauca (Arauca)	2.500	2.727	2.652	+		Villavicencio, CAV	2.000	3.000	2.467	-	
Barranquilla, Barranquillita	2.167	2.292	2.259	+		Mango manzano					
Bucaramanga, Centroabastos	1.957	2.174	2.082	-		Armenia, Mercar	1.700	2.100	1.933	-	
Bucaramanga, Mercados del centro	1.800	2.000	1.867	n.d.		Buenaventura (Valle del Cauca)	2.600	2.800	2.717	n.d.	
Cúcuta, Cenabastos	2.200	2.800	2.500	+		Duitama (Boyacá)	2.045	2.182	2.091	+	
Montería, Mercado del Sur	1.440	1.520	1.470	n.d.		Pereira, Mercasa	2.000	2.500	2.342	-	
Pamplona (Norte de Santander)	1.800	2.000	1.900	+		Tibasosa (Boyacá), Coomproriente	1.818	1.818	1.818	n.d.	
San Gil (Santander)	1.200	1.400	1.307	-		Tunja, Complejo de Servicios del Sur	1.273	1.364	1.348	-	
Santa Bárbara (Antioquia)	364	545	443	-		Mango reina					
Socorro (Santander)	1.200	1.280	1.227	=		Pereira, Mercasa	1.600	1.800	1.733	n.d.	
Tibasosa (Boyacá), Coomproriente	1.818	2.273	2.083	-		Mango Tommy					
Tunja, Complejo de Servicios del Sur	2.045	2.364	2.222	-		Arauca (Arauca)	2.591	3.045	2.848	-	
Túquerres (Nariño)	2.750	3.000	2.913	n.d.		Armenia, Mercar	1.900	2.200	2.100	-	
Valledupar, Mercabastos	2.000	2.600	2.233	++		Barranquilla, Barranquillita	1.720	1.800	1.787	++	
Mandarina Oneco						Bogotá, D.C., Corabastos	2.273	3.182	2.744	-	
Armenia, Mercar	1.400	1.500	1.467	-		Bucaramanga, Centroabastos	1.800	2.000	1.855	-	
Armenia, Retiro	850	950	883	-		Bucaramanga, Mercados del centro	2.400	2.400	2.400	-	
Bogotá, D.C., Corabastos	2.045	2.182	2.068	-		Cali, Cavasa	2.800	3.200	3.024	-	
Cali, Cavasa	1.700	1.800	1.735	-		Cali, Santa Helena	2.000	2.600	2.300	-	
Cali, Santa Helena	1.350	1.600	1.508	-		Cartago (Valle del Cauca)	2.667	2.917	2.806	-	
Cartago (Valle del Cauca)	1.200	1.600	1.417	-		Chiquiquirá (Boyacá)	2.273	3.182	2.614	-	
Ibagué, Plaza La 21	1.000	1.000	1.000	n.d.		Cúcuta, Cenabastos	2.800	3.000	2.885	-	
Manizales, Centro Galerías	1.200	1.500	1.400	+		Ibagué, Plaza La 21	2.000	2.400	2.200	-	
Medellín, Central Mayorista de Antioquia	2.000	2.500	2.273	-		Ipiales (Nariño), Ipiales somos todos	2.000	2.400	2.200	n.d.	
Medellín, Plaza Minorista "José María Villa"	2.000	2.500	2.246	+		La Ceja (Antioquia)	2.000	3.000	2.458	-	
Montería, Mercado del Sur	900	1.000	983	+		La Unión (Nariño)	2.800	2.800	2.800	-	
Pereira, La 41	1.000	1.300	1.183	-		Manizales, Centro Galerías	3.500	4.000	3.750	=	
Pereira, Mercasa	1.000	1.500	1.183	+		Medellín, Central Mayorista de Antioquia	1.700	2.200	1.910	-	
Rionegro (Antioquia)	2.100	2.600	2.438	+		Medellín, Plaza Minorista "José María Villa"	2.000	2.500	2.200	-	
Santa Bárbara (Antioquia)	750	1.000	888	+		Montería, Mercado del Sur	1.080	1.120	1.100	n.d.	
Mango común						Neiva, Surabastos	1.920	2.400	2.260	-	
Cali, Santa Helena	1.200	1.400	1.267	-		Palmira (Valle del Cauca)	2.800	3.000	2.875	-	
Cartago (Valle del Cauca)	2.600	3.000	2.800	-		Pasto, El Potrerillo	2.320	2.400	2.373	+	
Medellín, Central Mayorista de Antioquia	1.000	1.600	1.368	-		Pereira, La 41	2.800	3.200	2.933	-	
Medellín, Plaza Minorista "José María Villa"	1.600	2.000	1.870	-		Pereira, Mercasa	2.300	2.700	2.492	-	
Montería, Mercado del Sur	680	800	760	n.d.		Popayán, Plaza de mercado del barrio Bolívar	3.000	3.120	3.105	+	
Neiva, Surabastos	1.120	1.200	1.160	n.d.		Rionegro (Antioquia)	2.500	3.300	2.963	-	
Tunja, Complejo de Servicios del Sur	1.000	1.136	1.066	+		San Gil (Santander)	1.800	2.200	1.993	-	
Mango de azúcar						Socorro (Santander)	1.800	1.920	1.840	-	
Barranquilla, Barranquillita	2.320	2.800	2.556	-		Tibasosa (Boyacá), Coomproriente	3.636	3.864	3.693	+	
Bogotá, D.C., Corabastos	1.600	3.000	2.250	-		Tuluá (Valle del Cauca)	1.857	2.680	2.302	-	
Bucaramanga, Centroabastos	1.520	2.200	1.830	-		Tunja, Complejo de Servicios del Sur	1.818	2.045	1.980	-	
						Túquerres (Nariño)	2.400	2.600	2.550	n.d.	

BOLETÍN SEMANAL PRECIOS MAYORISTAS

Cuadro 3. Mercados mayoristas. Precios de venta de frutas frescas (continuación)
2021 (10 al 16 de abril)

Productos y mercados	Pesos por kilogramo				Tendencia	Productos y mercados	Pesos por kilogramo				Tendencia
	Mínimo	Máximo	Medio				Mínimo	Máximo	Medio		
Mango Tommy (continuación)						Manzana roja importada (continuación)					
Villavicencio, CAV	2.400	3.000	2.642		-	Villavicencio, CAV	5.789	6.316	5.987		+
Yopal (Casanare)	2.200	2.400	2.300		-	Yopal (Casanare)	6.053	6.316	6.184		-
Mango Yulima						Manzana royal gala importada					
Armenia, Mercar	1.700	1.900	1.822		-	Arauca (Arauca)	6.333	7.333	6.778		-
Pereira, La 41	1.800	2.600	2.276		n.d.	Armenia, Mercar	5.789	6.053	5.965		=
Pereira, Mercasa	1.800	2.200	1.917		-	Bogotá, D.C., Corabastos	4.737	5.263	5.038		+
Manzana nacional						Bucaramanga, Centroabastos	4.750	5.000	4.875		=
Bogotá, D.C., Corabastos	3.000	3.500	3.464		+	Cali, Cavasa	4.737	5.000	4.890		-
Medellín, Central Mayorista de Antioquia	3.400	4.000	3.547		+	Cali, Santa Helena	4.737	5.000	4.912		-
Tibasosa (Boyacá), Coomproriente	2.500	2.727	2.614		-	Cartago (Valle del Cauca)	4.737	5.789	5.263		+
Tunja, Complejo de Servicios del Sur	2.045	2.273	2.216		-	Chiquinquirá (Boyacá)	4.737	5.789	5.351		+
Manzana roja importada						Cúcuta, Cenabastos	7.000	7.500	7.167		-
Arauca (Arauca)	5.500	6.500	6.000		+	Duitama (Boyacá)	5.789	6.053	5.965		-
Armenia, Mercar	5.789	6.053	5.965		=	Florencia (Cauquetá)	6.053	6.053	6.053		-
Barranquilla, Barranquillita	6.737	6.842	6.798		-	Ibagué, Plaza La 21	5.000	5.526	5.292		+
Bogotá, D.C., Corabastos	5.526	6.316	5.912		-	Ipiales (Nariño), Ipiales somos todos	4.211	4.474	4.342		+
Bucaramanga, Centroabastos	5.500	5.500	5.500		=	Manizales, Centro Galerías	5.000	5.263	5.066		-
Buenaventura (Valle del Cauca)	6.316	6.579	6.404		-	Medellín, Central Mayorista de Antioquia	4.211	5.000	4.752		-
Cali, Cavasa	5.789	6.053	5.905		-	Montería, Mercado del Sur	5.684	6.053	5.877		-
Cali, Santa Helena	5.789	6.053	5.877		-	Neiva, Surabastos	5.000	5.789	5.351		-
Cartagena, Bazurto	5.789	7.632	6.345		-	Palmira (Valle del Cauca)	5.000	5.263	5.151		-
Cartago (Valle del Cauca)	5.474	5.789	5.632		-	Pamplona (Norte de Santander)	5.000	5.000	5.000		-
Chiquinquirá (Boyacá)	4.737	5.789	5.351		+	Pasto, El Potrerillo	4.474	5.000	4.781		-
Cúcuta, Cenabastos	7.000	7.500	7.188		-	Pereira, La 41	4.737	5.000	4.868		=
Duitama (Boyacá)	5.526	5.789	5.702		-	Pereira, Mercasa	4.737	5.263	5.009		-
Florencia (Cauquetá)	6.632	6.632	6.632		-	Popayán, Plaza de mercado del barrio Bolívar	4.737	5.000	4.901		-
Ibagué, Plaza La 21	4.737	6.316	5.614		+	Rionegro (Antioquia)	4.737	5.789	4.934		-
Ipiales (Nariño), Ipiales somos todos	5.263	5.526	5.395		-	San Gil (Santander)	5.500	5.750	5.583		-
La Unión (Nariño)	6.053	6.316	6.184		=	Socorro (Santander)	5.500	5.750	5.625		=
Manizales, Centro Galerías	5.263	6.316	5.899		+	Tibasosa (Boyacá), Coomproriente	5.263	5.263	5.263		+
Medellín, Central Mayorista de Antioquia	5.000	5.789	5.362		+	Tuluá (Valle del Cauca)	5.263	5.526	5.395		-
Montería, Mercado del Sur	6.053	6.421	6.206		-	Tunja, Complejo de Servicios del Sur	5.000	5.526	5.292		-
Neiva, Surabastos	6.000	7.368	6.684		-	Túquerres (Nariño)	4.211	4.474	4.276		n.d.
Palmira (Valle del Cauca)	5.000	5.263	5.151		-	Valledupar, Mercado Nuevo	6.000	6.000	6.000		=
Pamplona (Norte de Santander)	6.250	6.250	6.250		=	Villavicencio, CAV	4.737	5.000	4.846		-
Pasto, El Potrerillo	5.000	5.263	5.066		-	Manzana verde importada					
Pereira, La 41	5.263	5.789	5.526		-	Arauca (Arauca)	9.000	10.667	9.511		-
Pereira, Mercasa	5.263	5.789	5.614		-	Armenia, Mercar	6.316	6.579	6.491		=
Popayán, Plaza de mercado del barrio Bolívar	5.263	5.526	5.362		+	Barranquilla, Barranquillita	7.263	7.368	7.325		-
Rionegro (Antioquia)	6.316	6.316	6.316		-	Bogotá, D.C., Corabastos	6.316	7.105	6.689		-
San Gil (Santander)	6.250	6.500	6.333		-	Bucaramanga, Centroabastos	6.250	6.250	6.250		-
Sincelejo, Nuevo Mercado	5.500	6.000	5.833		-	Buenaventura (Valle del Cauca)	6.579	6.842	6.781		-
Socorro (Santander)	6.000	6.250	6.125		=	Cali, Cavasa	6.053	6.579	6.354		-
Tibasosa (Boyacá), Coomproriente	6.053	6.579	6.316		-	Cali, Santa Helena	6.053	6.316	6.228		-
Tuluá (Valle del Cauca)	6.316	6.579	6.447		-	Cartagena, Bazurto	6.842	7.053	6.889		+
Tunja, Complejo de Servicios del Sur	6.053	6.316	6.170		+	Cartago (Valle del Cauca)	5.789	6.737	6.263		-
Túquerres (Nariño)	4.737	5.263	5.066		n.d.	Chiquinquirá (Boyacá)	6.579	7.368	6.974		-
Valledupar, Mercado Nuevo	6.316	6.316	6.316		=	Cúcuta, Cenabastos	7.500	8.250	7.896		-

Cuadro 3. Mercados mayoristas. Precios de venta de frutas frescas (continuación)
2021 (10 al 16 de abril)

Productos y mercados	Pesos por kilogramo				Tendencia	Productos y mercados	Pesos por kilogramo				Tendencia
	Mínimo	Máximo	Medio				Mínimo	Máximo	Medio		
Manzana verde importada (continuación)						Maracuyá (continuación)					
Duitama (Boyacá)	7.105	7.368	7.237	-		Rionegro (Antioquia)	3.100	3.500	3.354	+	
Florencia (Cauquetá)	6.947	6.947	6.947	-		San Gil (Santander)	2.533	3.000	2.722	++	
Ibagué, Plaza La 21	5.789	6.842	6.294	-		Socorro (Santander)	2.533	2.667	2.622	=	
Ipiales (Nariño), Ipiales somos todos	5.263	5.789	5.526	-		Tibasosa (Boyacá), Coomproriente	3.000	3.300	3.038	++	
La Unión (Nariño)	6.842	7.105	7.039	+		Tuluá (Valle del Cauca)	3.000	3.400	3.200	++	
Manizales, Centro Galerías	6.316	6.842	6.645	-		Tunja, Complejo de Servicios del Sur	3.000	3.200	3.133	++	
Medellín, Central Mayorista de Antioquia	5.526	7.105	6.382	-		Túquerres (Nariño)	1.667	2.000	1.867	n.d.	
Montería, Mercado del Sur	6.684	7.368	7.004	-		Villavicencio, CAV	2.500	3.200	2.850	+	
Neiva, Surabastos	6.421	7.895	7.009	-		Yopal (Casanare)	3.000	3.500	3.167	n.d.	
Palmira (Valle del Cauca)	6.053	6.316	6.204	-		Maracuyá antioqueño					
Pamplona (Norte de Santander)	6.250	6.500	6.375	-		Medellín, Central Mayorista de Antioquia	3.000	3.300	3.165	-	
Pasto, El Potrerillo	6.053	6.316	6.206	-		Montería, Mercado del Sur	2.000	2.600	2.217	+	
Pereira, La 41	5.789	6.316	6.053	-		Sincelejo, Nuevo Mercado	3.000	3.500	3.350	-	
Pereira, Mercasa	5.789	6.316	6.140	-		Maracuyá huilense					
Popayán, Plaza de mercado del barrio Bolívar	6.053	6.316	6.151	+		Florencia (Cauquetá)	2.160	2.160	2.160	+	
Rionegro (Antioquia)	6.316	7.895	7.007	-		Neiva, Surabastos	2.720	3.200	2.913	++	
San Gil (Santander)	6.500	6.750	6.583	-		Maracuyá santandereano					
Sincelejo, Nuevo Mercado	6.000	6.250	6.042	-		Valledupar, Mercabastos	3.000	4.000	3.648	-	
Socorro (Santander)	6.500	6.750	6.625	-		Maracuyá valluno					
Tibasosa (Boyacá), Coomproriente	6.842	7.895	7.368	-		Barranquilla, Barranquillita	3.800	4.000	3.944	++	
Tuluá (Valle del Cauca)	6.316	6.842	6.579	-		Barranquilla, Granabastos	3.700	3.800	3.775	+	
Tunja, Complejo de Servicios del Sur	6.316	6.842	6.579	-		Cartagena, Bazurto	3.500	4.200	3.783	++	
Túquerres (Nariño)	5.789	6.316	6.053	n.d.		Melón Cantalup					
Valledupar, Mercado Nuevo	6.579	7.895	7.237	=		Arauca (Arauca)	2.300	3.000	2.767	+	
Villavicencio, CAV	6.053	6.842	6.491	-		Armenia, Mercar	2.300	2.600	2.467	++	
Yopal (Casanare)	6.579	7.105	6.842	-		Barranquilla, Barranquillita	1.400	1.500	1.467	+++	
Maracuyá						Bogotá, D.C., Corabastos	2.000	3.000	2.522	+++	
Arauca (Arauca)	2.200	2.600	2.467	+		Bucaramanga, Centroabastos	2.000	2.500	2.375	+++	
Armenia, Mercar	3.300	3.500	3.378	+		Cali, Cavasa	1.400	1.800	1.635	-	
Bogotá, D.C., Corabastos	3.000	3.600	3.230	+		Cali, Santa Helena	1.800	2.000	1.867	+	
Bucaramanga, Centroabastos	3.200	3.667	3.442	++		Cartago (Valle del Cauca)	2.500	3.000	2.700	++	
Buenaventura (Valle del Cauca)	3.500	3.700	3.592	-		Chiquinquirá (Boyacá)	2.273	2.955	2.727	+++	
Cali, Cavasa	2.800	3.200	2.954	-		Cúcuta, Cenabastos	1.300	1.600	1.440	+	
Cali, Santa Helena	3.000	3.600	3.300	++		Duitama (Boyacá)	2.045	2.273	2.197	=	
Cartago (Valle del Cauca)	3.200	3.800	3.500	+		Ibagué, Plaza La 21	1.800	2.000	1.933	++	
Chiquinquirá (Boyacá)	2.500	3.500	3.133	++		Manizales, Centro Galerías	2.000	2.500	2.313	+	
Cúcuta, Cenabastos	2.500	3.000	2.896	+		Medellín, Central Mayorista de Antioquia	2.000	2.800	2.475	+	
Duitama (Boyacá)	2.500	2.700	2.567	-		Neiva, Surabastos	1.600	2.500	2.138	+++	
Ibagué, Plaza La 21	2.560	3.200	2.889	++		Palmira (Valle del Cauca)	1.700	2.000	1.800	+++	
La Ceja (Antioquia)	3.200	3.500	3.300	-		Pamplona (Norte de Santander)	2.000	3.000	2.533	++	
Manizales, Centro Galerías	3.000	3.500	3.163	-		Pasto, El Potrerillo	2.500	2.500	2.500	=	
Medellín, Plaza Minorista "José María Villa"	3.000	3.300	3.192	-		Pereira, Mercasa	2.000	2.700	2.408	-	
Palmira (Valle del Cauca)	3.300	3.500	3.425	-		San Gil (Santander)	1.800	1.880	1.827	=	
Pamplona (Norte de Santander)	3.500	3.500	3.500	+++		Santa Marta (Magdalena)	1.600	1.700	1.650	=	
Pasto, El Potrerillo	2.000	2.500	2.236	+		Socorro (Santander)	1.800	1.880	1.840	=	
Pereira, La 41	3.500	3.700	3.533	-		Tibasosa (Boyacá), Coomproriente	2.000	2.000	2.000	=	
Pereira, Mercasa	3.500	4.000	3.658	++							
Popayán, Plaza de mercado del barrio Bolívar	2.800	3.000	2.913	-							

BOLETÍN SEMANAL PRECIOS MAYORISTAS

Cuadro 3. Mercados mayoristas. Precios de venta de frutas frescas (continuación)
2021 (10 al 16 de abril)

Productos y mercados	Pesos por kilogramo				Tendencia	Productos y mercados	Pesos por kilogramo				Tendencia
	Mínimo	Máximo	Medio	Precios			Mínimo	Máximo	Medio	Precios	
Melón Cantalup (continuación)						Naranja común (continuación)					
Tunja, Complejo de Servicios del Sur	2.045	2.500	2.333		+++	Neiva, Surabastos	368	400	384		n.d.
Valledupar, Mercado Nuevo	1.200	1.200	1.200		-	Pamplona (Norte de Santander)	500	600	550		=
Villavicencio, CAV	3.000	3.500	3.213		++	San Gil (Santander)	560	600	587		+
Mora de Castilla						Santa Bárbara (Antioquia)	556	556	556		=
Arauca (Arauca)	3.600	4.000	3.733		+	Socorro (Santander)	520	560	547		+
Armenia, Mercar	3.500	3.600	3.567		+	Sonsón (Antioquia)	500	500	500		++
Barranquilla, Barranquillita	3.120	4.400	3.810		++	Tunja, Complejo de Servicios del Sur	633	667	644		+
Barranquilla, Granabastos	3.200	4.600	3.885		+	Naranja Sweet					
Bogotá, D.C., Corabastos	2.308	3.077	2.770		+	Armenia, Mercar	780	900	856		++
Bucaramanga, Centroabastos	2.640	3.200	2.945		+	Armenia, Retiro	560	700	649		+++
Buenaventura (Valle del Cauca)	2.800	3.000	2.933		+	Bogotá, D.C., Corabastos	1.000	1.250	1.127		-
Cali, Cavasa	2.000	2.400	2.230		+	Cali, Cavasa	800	900	849		+
Cali, Santa Helena	2.000	2.400	2.227		++	Cali, Santa Helena	700	720	705		+
Cartagena, Bazurto	3.200	3.520	3.347		+	Cartago (Valle del Cauca)	800	1.000	900		+
Cartago (Valle del Cauca)	2.600	3.200	2.933		-	Ibagué, Plaza La 21	900	940	903		-
Chiquinquirá (Boyacá)	1.600	2.000	1.800		+	Neiva, Surabastos	875	950	915		-
Cúcuta, Cenabastos	2.167	2.833	2.524		+	Pasto, El Potrerillo	875	900	883		+
Duitama (Boyacá)	2.500	2.600	2.533		-	Pereira, La 41	800	1.000	883		-
Ibagué, Plaza La 21	2.400	3.000	2.650		++	Pereira, Mercasa	800	1.100	875		+
Ipiales (Nariño), Ipiales somos todos	1.500	1.500	1.500		-	Popayán, Plaza de mercado del barrio Bolívar	760	800	775		-
Manizales, Centro Galerías	3.000	3.000	3.000		=	Tuluá (Valle del Cauca)	800	1.000	900		-
Medellín, Central Mayorista de Antioquia	1.500	2.600	1.873		+++	Naranja Valencia					
Montería, Mercado del Sur	2.800	3.200	2.933		-	Barranquilla, Barranquillita	1.260	1.260	1.260		=
Neiva, Surabastos	1.440	1.840	1.650		++	Bogotá, D.C., Corabastos	1.000	1.250	1.127		-
Palmira (Valle del Cauca)	2.160	2.400	2.340		+	Bucaramanga, Centroabastos	720	880	820		-
Pamplona (Norte de Santander)	1.600	1.760	1.707		+	Bucaramanga, Mercados del centro	800	800	800		-
Pasto, El Potrerillo	1.875	2.250	2.052		-	Buenaventura (Valle del Cauca)	1.460	1.480	1.470		-
Pereira, La 41	3.000	3.200	3.100		-	Cartagena, Bazurto	960	960	960		-
Pereira, Mercasa	2.000	3.000	2.692		+	Cartago (Valle del Cauca)	600	700	647		-
Popayán, Plaza de mercado del barrio Bolívar	2.240	2.400	2.380		-	Duitama (Boyacá)	1.100	1.200	1.167		+
San Gil (Santander)	2.900	3.000	2.933		-	Florencia (Cauquetá)	1.000	1.000	1.000		-
Santa Marta (Magdalena)	3.040	3.360	3.200		+	Ipiales (Nariño), Ipiales somos todos	900	1.000	948		+
Sincelejo, Nuevo Mercado	2.800	3.200	2.950		-	La Ceja (Antioquia)	1.000	1.500	1.217		-
Socorro (Santander)	2.800	2.900	2.867		-	Manizales, Centro Galerías	700	800	750		=
Tibasosa (Boyacá), Coomproriente	2.500	2.500	2.500		-	Medellín, Central Mayorista de Antioquia	1.100	1.300	1.163		-
Tuluá (Valle del Cauca)	2.400	3.600	3.000		++	Medellín, Plaza Minorista "José María Villa"	1.100	1.400	1.283		+
Tunja, Complejo de Servicios del Sur	2.300	2.800	2.564		+	Montería, Mercado del Sur	825	950	896		-
Valledupar, Mercabastos	3.000	3.600	3.444		+	Pereira, Mercasa	800	1.000	850		+
Villavicencio, CAV	2.000	2.700	2.492		+	Rionegro (Antioquia)	1.400	1.500	1.454		-
Yopal (Casanare)	3.500	3.500	3.500		-	Sincelejo, Nuevo Mercado	1.050	1.125	1.081		+
Naranja común						Tibasosa (Boyacá), Coomproriente	1.000	1.200	1.129		-
Arauca (Arauca)	1.152	1.304	1.236		-	Tunja, Complejo de Servicios del Sur	900	1.000	936		-
Barranquilla, Barranquillita	860	860	860		=	Túquerres (Nariño)	900	1.000	958		n.d.
Chiquinquirá (Boyacá)	500	500	500		=	Valledupar, Mercabastos	1.136	1.227	1.144		-
Cúcuta, Cenabastos	833	1.067	954		+	Valledupar, Mercado Nuevo	1.000	1.080	1.040		-
Cúcuta, La Nueva Sexta	733	933	869		+	Villavicencio, CAV	920	1.000	985		+
Montería, Mercado del Sur	800	800	800		n.d.	Yopal (Casanare)	1.100	1.160	1.130		-

Cuadro 3. Mercados mayoristas. Precios de venta de frutas frescas (continuación)
2021 (10 al 16 de abril)

Productos y mercados	Pesos por kilogramo				Tendencia	Productos y mercados	Pesos por kilogramo				Tendencia
	Mínimo	Máximo	Medio				Mínimo	Máximo	Medio		
Papaya hawaiana						Papaya tainung (continuación)					
Medellín, Central Mayorista de Antioquia	1.786	1.964	1.885		+	Montería, Mercado del Sur	640	800	727		n.d.
Papaya Maradol						Santa Marta (Magdalena)	800	900	850		=
Arauca (Arauca)	1.500	1.800	1.700		+	Sincelejo, Nuevo Mercado	767	833	824		-
Armenia, Mercar	900	1.000	967		=	Valledupar, Mercado Nuevo	600	700	692		-
Bogotá, D.C., Corabastos	1.056	1.556	1.291		-	Villavicencio, CAV	750	1.000	846		++
Bucaramanga, Centroabastos	1.200	1.200	1.200		=	Patilla					
Buenaventura (Valle del Cauca)	2.000	2.200	2.100		+	Armenia, Mercar	800	900	828		+
Cali, Cavasa	1.200	1.300	1.229		+	Barranquilla, Barranquillita	800	840	813		-
Cali, Santa Helena	1.000	1.100	1.075		+	Bogotá, D.C., Corabastos	800	1.000	958		+
Cartago (Valle del Cauca)	1.200	1.600	1.425		+	Bucaramanga, Centroabastos	800	850	838		-
Chiquinquirá (Boyacá)	1.111	1.333	1.167		++	Cali, Cavasa	1.000	1.000	1.000		=
Cúcuta, Cenabastos	1.300	1.500	1.454		+	Cali, Santa Helena	800	850	825		-
Cúcuta, La Nueva Sexta	1.300	1.500	1.442		+	Cartagena, Bazurto	700	700	700		+
Duitama (Boyacá)	944	1.111	1.014		-	Cartago (Valle del Cauca)	900	1.000	967		-
Ibagué, Plaza La 21	1.200	1.300	1.229		-	Cúcuta, Cenabastos	900	900	900		=
Ipiales (Nariño), Ipiales somos todos	1.800	1.800	1.800		+	Ibagué, Plaza La 21	700	800	742		-
La Ceja (Antioquia)	1.500	1.800	1.658		-	Medellín, Central Mayorista de Antioquia	600	700	675		=
La Unión (Nariño)	1.200	1.200	1.200		=	Medellín, Plaza Minorista "José María Villa"	600	800	733		+
Manizales, Centro Galerías	1.200	1.500	1.350		+	Montería, Mercado del Sur	700	700	700		+
Medellín, Central Mayorista de Antioquia	1.700	2.100	1.992		+	Palmira (Valle del Cauca)	900	1.000	963		-
Medellín, Plaza Minorista "José María Villa"	1.200	1.400	1.300		+	Pasto, El Potrerillo	1.000	1.000	1.000		=
Neiva, Surabastos	1.400	1.600	1.542		-	Pereira, La 41	1.000	1.000	1.000		=
Palmira (Valle del Cauca)	1.100	1.200	1.163		++	Popayán, Plaza de mercado del barrio Bolívar	900	1.000	925		-
Pamplona (Norte de Santander)	1.500	1.700	1.600		+	Rionegro (Antioquia)	900	1.000	988		-
Pasto, El Potrerillo	1.500	1.600	1.508		+	San Gil (Santander)	900	1.000	967		=
Pereira, La 41	1.100	1.300	1.233		+	Santa Marta (Magdalena)	1.300	1.400	1.350		n.d.
Pereira, Mercasa	1.200	1.400	1.275		+	Sincelejo, Nuevo Mercado	600	600	600		+
Popayán, Plaza de mercado del barrio Bolívar	1.000	1.200	1.075		-	Socorro (Santander)	900	1.000	967		=
Rionegro (Antioquia)	2.000	2.300	2.083		+	Tuluá (Valle del Cauca)	800	1.000	900		+
San Gil (Santander)	850	950	900		-	Tunja, Complejo de Servicios del Sur	800	900	850		+
Socorro (Santander)	900	950	933		-	Valledupar, Mercado Nuevo	650	700	685		+
Tibasosa (Boyacá), Coomproriente	1.000	1.111	1.069		++	Villavicencio, CAV	900	1.000	950		+
Tuluá (Valle del Cauca)	900	1.100	1.000		=	Patilla baby					
Tunja, Complejo de Servicios del Sur	1.000	1.389	1.199		++	Bogotá, D.C., Corabastos	1.600	1.800	1.754		+
Villavicencio, CAV	700	700	700		+	Bucaramanga, Centroabastos	1.500	1.500	1.500		=
Papaya melona						Cali, Cavasa	1.400	1.500	1.463		+
Medellín, Central Mayorista de Antioquia	1.200	1.200	1.200		=	Medellín, Central Mayorista de Antioquia	1.700	2.500	2.144		++
Papaya redonda						Pera importada					
Medellín, Central Mayorista de Antioquia	1.200	1.200	1.200		=	Armenia, Mercar	5.500	5.750	5.667		=
Papaya tainung						Bogotá, D.C., Corabastos	4.500	5.000	4.695		-
Barranquilla, Barranquillita	1.000	1.000	1.000		=	Bucaramanga, Centroabastos	4.500	4.750	4.570		-
Bogotá, D.C., Corabastos	1.800	2.500	2.065		-	Buenaventura (Valle del Cauca)	5.000	5.263	5.132		-
Cartagena, Bazurto	1.200	1.300	1.233		-	Cali, Cavasa	4.474	4.737	4.605		+
Florencia (Caquetá)	1.300	1.400	1.350		=	Cali, Santa Helena	4.474	4.737	4.649		-
Medellín, Central Mayorista de Antioquia	1.300	1.400	1.375		=	Cartagena, Bazurto	5.000	6.842	5.468		-
Medellín, Plaza Minorista "José María Villa"	1.000	1.000	1.000		=	Cartago (Valle del Cauca)	4.737	5.053	4.895		-
						Chiquinquirá (Boyacá)	5.263	6.316	5.789		-

BOLETÍN SEMANAL PRECIOS MAYORISTAS

Cuadro 3. Mercados mayoristas. Precios de venta de frutas frescas (continuación)
2021 (10 al 16 de abril)

Productos y mercados	Pesos por kilogramo				Tendencia	Productos y mercados	Pesos por kilogramo				Tendencia
	Mínimo	Máximo	Medio				Mínimo	Máximo	Medio		
Pera importada (continuación)						Piña gold (continuación)					
Cúcuta, Cenabastos	8.000	8.250	8.083	-		Medellín, Central Mayorista de Antioquia	1.600	1.800	1.694	-	
Duitama (Boyacá)	6.053	6.316	6.140	+		Medellín, Plaza Minorista "José María Villa"	1.100	1.400	1.267	-	
Florencia (Cauquetá)	6.211	6.211	6.211	-		Montería, Mercado del Sur	1.400	1.600	1.475	n.d.	
Ibagué, Plaza La 21	5.000	5.263	5.094	-		Neiva, Surabastos	1.500	1.600	1.583	-	
Ipiales (Nariño), Ipiales somos todos	4.211	4.211	4.211	=		Palmira (Valle del Cauca)	1.200	1.300	1.263	-	
La Unión (Nariño)	6.053	6.053	6.053	-		Pasto, El Potrerillo	1.000	1.200	1.125	++	
Manizales, Centro Galerías	4.500	5.000	4.875	-		Pereira, La 41	1.700	1.800	1.750	+	
Medellín, Central Mayorista de Antioquia	4.211	5.000	4.601	-		Pereira, Mercasa	1.300	1.800	1.592	=	
Montería, Mercado del Sur	5.789	6.316	5.952	+		Rionegro (Antioquia)	1.800	2.200	1.954	-	
Neiva, Surabastos	5.167	5.833	5.528	+		Santa Marta (Magdalena)	2.200	2.200	2.200	n.d.	
Palmira (Valle del Cauca)	4.737	5.000	4.803	-		Sincelejo, Nuevo Mercado	1.500	1.667	1.528	n.d.	
Pamplona (Norte de Santander)	5.000	5.000	5.000	-		Tibasosa (Boyacá), Coomproriente	2.200	2.300	2.250	+++	
Pasto, El Potrerillo	4.737	5.000	4.825	+		Tuluá (Valle del Cauca)	1.300	1.500	1.433	+	
Pereira, La 41	4.250	4.750	4.500	-		Tunja, Complejo de Servicios del Sur	1.400	1.500	1.433	+	
Pereira, Mercasa	4.500	5.000	4.750	-		Piña manzana					
Popayán, Plaza de mercado del barrio Bolívar	4.474	4.737	4.612	+		Cali, Santa Helena	1.000	1.100	1.033	+	
Rionegro (Antioquia)	4.737	5.263	4.890	-		Popayán, Plaza de mercado del barrio Bolívar	1.600	1.600	1.600	+	
San Gil (Santander)	6.000	6.250	6.083	-		Piña perolera					
Sincelejo, Nuevo Mercado	4.750	5.000	4.958	+		Barranquilla, Barranquillita	1.280	1.400	1.340	+	
Tibasosa (Boyacá), Coomproriente	5.263	5.263	5.263	-		Barranquilla, Granabastos	1.200	1.320	1.258	+	
Tuluá (Valle del Cauca)	5.263	5.526	5.395	-		Bogotá, D.C., Corabastos	719	1.063	836	-	
Tunja, Complejo de Servicios del Sur	4.842	5.263	5.058	-		Bucaramanga, Centroabastos	800	867	838	+	
Valledupar, Mercado Nuevo	5.500	5.900	5.700	=		Chiquinquirá (Boyacá)	1.000	1.067	1.033	+	
Villavicencio, CAV	4.500	4.750	4.571	-		Cúcuta, Cenabastos	833	1.167	1.025	++	
Yopal (Casanares)	5.250	5.500	5.375	-		Florencia (Cauquetá)	1.429	1.429	1.429	=	
Pera nacional						Montería, Mercado del Sur	1.320	1.400	1.375	++	
Bogotá, D.C., Corabastos	1.217	1.739	1.450	-		Pamplona (Norte de Santander)	1.000	1.167	1.083	-	
Bucaramanga, Centroabastos	1.400	1.600	1.500	-		San Gil (Santander)	833	867	856	=	
Chiquinquirá (Boyacá)	1.304	1.522	1.391	+		Socorro (Santander)	833	867	856	-	
Ibagué, Plaza La 21	1.120	1.200	1.173	n.d.		Tibasosa (Boyacá), Coomproriente	933	1.000	992	++	
Medellín, Central Mayorista de Antioquia	1.583	2.083	1.895	-		Tunja, Complejo de Servicios del Sur	1.100	1.200	1.152	+	
San Gil (Santander)	1.920	2.000	1.973	-		Valledupar, Mercabastos	1.400	1.600	1.432	-	
Socorro (Santander)	1.800	2.000	1.900	-		Pitahaya					
Tibasosa (Boyacá), Coomproriente	1.304	1.435	1.321	-		Arauca (Arauca)	8.000	10.000	8.917	++	
Tunja, Complejo de Servicios del Sur	1.087	1.522	1.330	-		Bogotá, D.C., Corabastos	5.000	9.000	7.000	-	
Piña gold						Bucaramanga, Centroabastos	9.500	10.000	9.750	++	
Armenia, Mercar	1.600	1.700	1.667	=		Cúcuta, Cenabastos	6.000	7.000	6.542	-	
Bogotá, D.C., Corabastos	1.636	1.818	1.766	-		Ibagué, Plaza La 21	5.500	6.000	5.667	=	
Bucaramanga, Centroabastos	1.300	1.400	1.325	-		Medellín, Central Mayorista de Antioquia	7.000	8.000	7.486	++	
Buenaventura (Valle del Cauca)	1.800	2.000	1.883	+		Neiva, Surabastos	7.000	9.000	8.125	-	
Cali, Cavasa	1.300	1.300	1.300	+		Tibasosa (Boyacá), Coomproriente	10.000	10.000	10.000	+++	
Cali, Santa Helena	1.200	1.300	1.238	+		Tunja, Complejo de Servicios del Sur	6.000	8.000	7.150	+++	
Cartago (Valle del Cauca)	1.600	2.000	1.783	+		Villavicencio, CAV	8.000	10.000	9.146	+	
Chiquinquirá (Boyacá)	1.818	2.091	1.894	+		Tangelo					
Cúcuta, Cenabastos	1.300	1.800	1.629	++		Bogotá, D.C., Corabastos	2.000	2.400	2.303	-	
Duitama (Boyacá)	1.500	1.700	1.633	+		Bucaramanga, Centroabastos	1.800	2.000	1.950	-	
Ibagué, Plaza La 21	1.500	1.700	1.625	+		Cartago (Valle del Cauca)	1.500	2.000	1.733	=	
La Unión (Nariño)	2.500	2.500	2.500	=							
Manizales, Centro Galerías	1.400	1.500	1.467	+							

Cuadro 3. Mercados mayoristas. Precios de venta de frutas frescas (continuación)
2021 (10 al 16 de abril)

Productos y mercados	Pesos por kilogramo				Tendencia	Productos y mercados	Pesos por kilogramo				Tendencia
	Mínimo	Máximo	Medio				Mínimo	Máximo	Medio		
Tangelo (continuación)						Tomate de árbol (continuación)					
Manizales, Centro Galerías	1.200	1.500	1.383		+	Tunja, Complejo de Servicios del Sur	1.826	2.087	1.946		+
Medellín, Central Mayorista de Antioquia	2.600	2.800	2.738		+	Túquerres (Nariño)	1.800	1.833	1.825		n.d.
Pereira, Mercasa	1.500	1.900	1.750		+	Valledupar, Mercabastos	2.000	2.400	2.227		-
Rionegro (Antioquia)	2.400	3.000	2.829		++	Villavicencio, CAV	2.320	2.600	2.493		-
Tibasosa (Boyacá), Coomproriente	2.200	2.400	2.375		+	Yopal (Casanare)	2.200	2.400	2.300		-
Tunja, Complejo de Servicios del Sur	1.720	2.000	1.876		-						
Villavicencio, CAV	1.739	2.174	2.038		+	Uchuva con cáscara					
Tomate de árbol						Bogotá, D.C., Corabastos	3.000	3.700	3.413		+
Arauca (Arauca)	2.545	2.955	2.705		-	Bucaramanga, Centroabastos	4.000	5.000	4.533		=
Armenia, Mercar	2.200	2.240	2.227		=	Cúcuta, Cenabastos	3.500	3.500	3.500		=
Barranquilla, Barranquillita	2.100	2.200	2.150		+	Ibagué, Plaza La 21	2.400	2.800	2.667		+
Barranquilla, Granabastos	2.200	2.300	2.275		+	Medellín, Central Mayorista de Antioquia	2.700	3.200	2.810		-
Bogotá, D.C., Corabastos	1.800	2.200	1.961		+	Uva importada					
Bucaramanga, Centroabastos	2.000	2.400	2.125		+	Arauca (Arauca)	10.000	11.250	10.625		-
Buenaventura (Valle del Cauca)	2.600	2.800	2.717		-	Bogotá, D.C., Corabastos	8.125	10.000	8.916		-
Cali, Cavasa	2.000	2.400	2.238		-	Bucaramanga, Centroabastos	9.375	9.375	9.375		=
Cali, Santa Helena	2.200	2.300	2.213		-	Cali, Cavasa	8.235	8.824	8.566		-
Cartagena, Bazurto	2.100	2.600	2.328		-	Cali, Santa Helena	8.235	8.824	8.627		+
Cartago (Valle del Cauca)	2.000	2.400	2.200		-	Cúcuta, Cenabastos	11.250	11.875	11.406		-
Chiquinquirá (Boyacá)	1.957	2.174	2.029		+	Medellín, Central Mayorista de Antioquia	7.500	9.375	8.833		+
Cúcuta, Cenabastos	2.200	2.200	2.200		=	San Gil (Santander)	10.625	11.250	10.917		=
Duitama (Boyacá)	1.957	2.174	2.029		-	Tunja, Complejo de Servicios del Sur	9.375	10.000	9.681		-
El Santuario (Antioquia)	1.500	1.500	1.500		-	Valledupar, Mercado Nuevo	10.500	11.250	10.875		=
Florencia (Caquetá)	2.400	2.400	2.400		+	Villavicencio, CAV	8.750	9.375	9.219		-
Ibagué, Plaza La 21	1.840	2.240	2.117		+	Uva Isabela					
Ipiales (Nariño), Ipiales somos todos	1.833	2.417	2.151		+	Arauca (Arauca)	2.640	3.200	2.960		-
La Ceja (Antioquia)	1.400	2.000	1.608		+	Armenia, Mercar	3.084	3.172	3.113		=
La Unión (Antioquia)	1.400	1.500	1.463		+	Bogotá, D.C., Corabastos	2.844	3.200	3.065		-
Manizales, Centro Galerías	1.600	1.920	1.725		-	Bucaramanga, Centroabastos	2.560	2.560	2.560		=
Marinilla (Antioquia)	1.400	1.600	1.513		-	Cali, Cavasa	1.760	1.840	1.782		+
Medellín, Central Mayorista de Antioquia	1.900	2.000	1.975		+	Cali, Santa Helena	1.920	2.080	2.013		-
Medellín, Plaza Minorista "José María Villa"	2.200	2.200	2.200		++	Chiquinquirá (Boyacá)	2.560	3.400	2.963		+
Montería, Mercado del Sur	1.800	2.000	1.920		+	Cúcuta, Cenabastos	4.000	4.400	4.133		-
Neiva, Surabastos	1.800	2.200	2.063		-	Duitama (Boyacá)	2.400	2.560	2.480		-
Palmira (Valle del Cauca)	2.200	2.900	2.550		-	Ibagué, Plaza La 21	2.000	2.400	2.296		-
Pamplona (Norte de Santander)	2.292	2.500	2.384		++	Ipiales (Nariño), Ipiales somos todos	2.080	2.240	2.158		-
Pasto, El Potrerillo	2.000	2.200	2.106		+	La Unión (Nariño)	2.800	2.800	2.800		-
Peñol (Antioquia)	1.400	1.600	1.508		+	Medellín, Central Mayorista de Antioquia	2.600	3.000	2.896		+
Pereira, La 41	1.800	2.200	2.000		-	Neiva, Surabastos	1.800	2.000	1.900		+
Pereira, Mercasa	1.800	2.200	1.946		+	Palmira (Valle del Cauca)	1.600	1.760	1.690		+
Popayán, Plaza de mercado del barrio Bolívar	1.440	1.520	1.482		-	Pamplona (Norte de Santander)	3.000	3.400	3.200		+
Rionegro (Antioquia)	1.600	1.800	1.658		+	Pasto, El Potrerillo	2.000	2.240	2.053		-
San Gil (Santander)	2.200	2.280	2.227		=	Popayán, Plaza de mercado del barrio Bolívar	1.920	2.000	1.990		=
San Vicente (Antioquia)	1.600	1.600	1.600		+	Rionegro (Antioquia)	2.600	3.400	3.117		-
Santa Marta (Magdalena)	2.320	2.400	2.327		+	San Gil (Santander)	2.880	3.040	2.933		+
Sincelejo, Nuevo Mercado	1.800	2.000	1.950		-	Sincelejo, Nuevo Mercado	2.667	3.167	2.935		+
Socorro (Santander)	2.080	2.200	2.120		=	Socorro (Santander)	2.720	2.880	2.827		+
Sonsón (Antioquia)	1.500	1.500	1.500		+	Tibasosa (Boyacá), Coomproriente	2.000	2.640	2.310		++
Tibasosa (Boyacá), Coomproriente	2.087	2.174	2.141		+	Tuluá (Valle del Cauca)	2.000	2.160	2.080		-
Tuluá (Valle del Cauca)	2.200	2.600	2.417		+						

PRECIOS MAYORISTAS

Cuadro 3. Mercados mayoristas. Precios de venta de frutas frescas (conclusión)
2021 (10 al 16 de abril)

Productos y mercados	Pesos por kilogramo				Tendencia	Productos y mercados	Pesos por kilogramo				Tendencia
	Mínimo	Máximo	Medio	Precios			Mínimo	Máximo	Medio	Precios	
Uva Isabela (continuación)						Uva red globe nacional (continuación)					
Tunja, Complejo de Servicios del Sur	2.800	3.040	2.889		+	Tuluá (Valle del Cauca)	4.500	4.800	4.683		+
Túquerres (Nariño)	1.920	2.080	2.000		n.d.	Villavicencio, CAV	4.545	5.625	4.933		+
Villavicencio, CAV	2.750	3.167	2.962		-						
Uva red globe nacional						Uva roja					
Armenia, Mercar	4.160	4.320	4.267		-	Florencia (Cauquetá)	6.000	6.000	6.000		-
Bogotá, D.C., Corabastos	4.091	5.556	4.769		-	Ipiiales (Nariño), Ipiiales somos todos	3.667	4.222	3.864		-
Bucaramanga, Centroabastos	5.000	5.333	5.167		+	La Unión (Nariño)	3.040	3.040	3.040		-
Cali, Cavasa	4.444	5.000	4.745		+	Neiva, Surabastos	5.200	5.800	5.517		-
Cali, Santa Helena	4.000	4.267	4.044		+	Pereira, Mercasa	8.889	9.444	9.259		=
Cartagena, Bazurto	5.400	6.000	5.667		++	Sincelejo, Nuevo Mercado	4.400	4.800	4.667		-
Cartago (Valle del Cauca)	5.000	6.000	5.500		+	Tibasosa (Boyacá), Coomproriente	3.200	3.360	3.220		+
Ibagué, Plaza La 21	5.200	5.600	5.289		+	Túquerres (Nariño)	3.889	4.111	3.944		n.d.
Manizales, Centro Galerías	4.000	4.400	4.200		=						
Medellín, Central Mayorista de Antioquia	4.667	5.333	4.979		+	Uva verde					
Montería, Mercado del Sur	5.556	5.889	5.620		+	Bogotá, D.C., Corabastos	5.000	6.667	5.799		-
Pasto, El Potrerillo	2.720	2.800	2.747		+	Cartago (Valle del Cauca)	5.600	6.000	5.733		=
Pereira, Mercasa	4.500	5.000	4.767		++	Cúcuta, Cenabastos	7.778	8.333	8.056		=
Popayán, Plaza de mercado del barrio Bolívar	4.474	4.737	4.599		+	Florencia (Cauquetá)	6.000	6.000	6.000		-
Rionegro (Antioquia)	5.000	5.556	5.333		+	Medellín, Central Mayorista de Antioquia	6.444	7.222	6.778		-
San Gil (Santander)	4.364	4.545	4.424		+	Neiva, Surabastos	7.500	9.500	8.417		-
Socorro (Santander)	4.091	4.273	4.182		+	San Gil (Santander)	5.455	5.636	5.515		+
						Tunja, Complejo de Servicios del Sur	5.909	6.182	6.030		+

TENDENCIAS

---	-	+	+++
Variación mayor al -20 %	Variación entre 0 % y -10 %	Variación entre 0 % y 10 %	Variación mayor al 20 %
--	=	++	n. d.
Variación entre -10 % y -20 %	Variación igual a 0 %	Variación entre 10 % y 20 %	No determinado

TUBÉRCULOS, RAÍCES Y PLÁTANOS

Mayor disponibilidad de papas

Una mayor disponibilidad de la papa criolla limpia ante mayores cosechas en Sonsón, El Santuario, Marinilla, San Vicente Ferrer, La Unión (Antioquia), Túquerres, Ipiales (Nariño), Sogamoso, Santa Rosa de Viterbo, Samacá, Belén, Ventaquemada, Tunja (Boyacá), Madrid, Une, Chipaque, Quetame, Ubaque, Fosca, Cáqueza (Cundinamarca), Tuluá, Roldanillo, Barragán (Valle del Cauca), Mutiscua, Pamplona, Cácuta y Chitagá (Norte de Santander) causaron caídas en el precio de este producto en treinta y ocho de los cuarenta y tres mercados donde se ofreció. En Tunja y en Cavasa en Cali, por ejemplo, se transó el kilo a \$2.389 y \$1.842, respectivamente, 39,22% en promedio menos

También presentaron una disminución los precios del plátano hartón verde, las papas capira, única y parda pastusa y la yuca criolla. Los precios del plátano hartón verde presentaron un descenso en veintidós de los treinta y ocho mercados en los que se cotizó como respuesta de un mayor ingreso de producto desde Belén de Umbría, Quinchía (Risarcaldá), Líbano (Tolima), Riosucio, Anserma, Aguadas, Chinchiná (Caldas), Andes, Jardín (Antioquia), Puerto Escondido, Los Córdoba, Lorica, Moñitos, Tierralta, (Córdoba), Lejanías, Granada, El Castillo, Villavicencio, San Carlos de Guaroa (Meta), Saravena y Tame (Arauca). En Yopal y Valledupar la caída fue superior al 17,00%, transándose el kilo a \$1.067 y a \$1.175, respectivamente.

En cuanto a la papa capira, el incremento en la producción en los cultivos ubicados en los departamentos de Antioquia y Nariño hizo que se registrara un descenso en su precio en diecisiete de los veintiséis mercados donde se vendió en la semana. En Montería y Popayán,

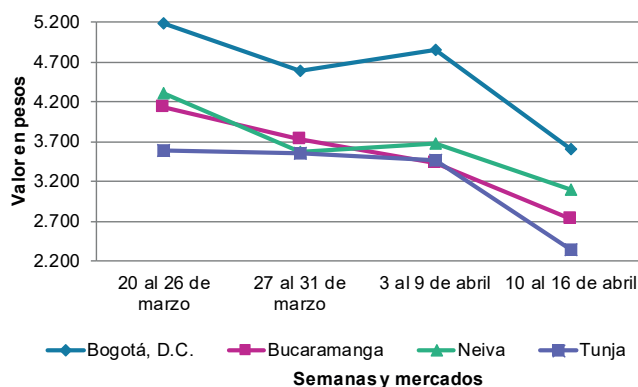
por ejemplo, se ofreció el kilo a \$1.917 y a \$1.318, respectivamente, 11,79% en promedio menos que la semana inmediatamente anterior.

De igual manera, las buenas condiciones climáticas en los cultivos de Ipiales, Pasto, Túquerres (Nariño), Silos, Chitagá (Norte de Santander) y Tunja (Boyacá) causaron una mayor oferta de papa única y un descenso en sus precios en diecisiete de los veinticuatro mercados donde se vendió. En Cúcuta y en Mercados del Centro en Bucaramanga, por ejemplo, la reducción superó el 15,00%, vendiéndose el kilo a \$1.300 y \$1.650, respectivamente.

Igualmente, la cotización mayorista de la papa parda pastusa presentó un descenso ante el aumento de la oferta oriunda de Tunja, Saboyá, (Boyacá), Guaca, Cerrito (Santander), Silos, Chitagá (Norte de Santander), Ipiales (Nariño), Ubaté, Villapinzón, Lenguazaque y Carmen de Carupa (Cundinamarca). Este comportamiento se observó en catorce de los diecinueve mercados en los que se cotizó. En Cúcuta y en La 41 en Pereira, por ejemplo, la reducción fue de 16,89%, en promedio, ofreciéndose el kilo a \$1.425 y a \$1.430, respectivamente

Por último, la cotización de la yuca criolla tuvo una disminución en diez de los diecisiete mercados; esto obedeció a los mayores volúmenes de carga que ingresaron desde Tierralta, Canalete (Córdoba), Mutatá, Yondó (Antioquia) y Saravena (Arauca). En Montería y Bucaramanga, por ejemplo, el kilo se transó a \$315 y a \$810, respectivamente, 15,95%, en promedio, menos.

Gráfico 6. Comportamiento de los precios de la papa criolla limpia 2021 (20 de marzo al 16 de abril)



Fuente: DANE, Sipsa.

BOLETÍN SEMANAL PRECIOS MAYORISTAS

Cuadro 4. Mercados mayoristas. Precios de venta de tubérculos, raíces y plátanos
2021 (10 al 16 de abril)

Productos y mercados	Pesos por kilogramo				Tendencia	Productos y mercados	Pesos por kilogramo				Tendencia
	Mínimo	Máximo	Medio				Mínimo	Máximo	Medio		
Arracacha amarilla						Papa Betina (continuación)					
Arauca (Arauca)	1.700	2.200	1.860	-		Ipiales (Nariño), Centro de acopio	900	1.100	963	-	
Bogotá, D.C., Corabastos	667	1.000	801	-		Ipiales (Nariño), Ipiales somos todos	1.000	1.100	1.028	n.d.	
Bucaramanga, Centroabastos	800	1.040	907	-		Tunja, Complejo de Servicios del Sur	1.500	1.560	1.524	+	
Buenaventura (Valle del Cauca)	1.840	2.000	1.920	-		Papa capira					
Cali, Cavasa	1.000	1.167	1.083	-		Buenaventura (Valle del Cauca)	1.440	1.500	1.487	-	
Cali, Santa Helena	1.167	1.167	1.167	+		Cali, Cavasa	1.240	1.400	1.329	-	
Chiquinquirá (Boyacá)	1.167	1.333	1.278	-		Cali, Santa Helena	1.400	1.460	1.428	-	
Cúcuta, Cenabastos	1.100	1.400	1.233	-		Cartago (Valle del Cauca)	1.560	1.600	1.587	+	
Duitama (Boyacá)	917	1.000	944	=		El Carmen de Viboral (Antioquia)	1.800	1.800	1.800	-	
Florencia (Cauquetá)	1.360	1.376	1.368	-		El Santuario (Antioquia)	1.600	2.000	1.800	-	
Ibagué, Plaza La 21	640	960	809	++		Ipiales (Nariño), Centro de acopio	960	1.150	1.058	-	
Neiva, Surabastos	960	1.120	1.053	+		Ipiales (Nariño), Ipiales somos todos	1.100	1.300	1.172	-	
Palmira (Valle del Cauca)	1.167	1.333	1.250	+		La Ceja (Antioquia)	1.900	2.200	2.052	-	
Pamplona (Norte de Santander)	800	1.200	1.000	+++		La Unión (Antioquia)	1.600	1.900	1.744	-	
Popayán, Plaza de mercado del barrio Bolívar	1.400	1.440	1.420	+		Manizales, Centro Galerías	1.520	1.800	1.683	+	
San Gil (Santander)	1.280	1.360	1.333	-		Marinilla (Antioquia)	1.700	2.200	1.967	+	
Tibasosa (Boyacá), Coomproriente	1.000	1.250	1.125	-		Medellín, Central Mayorista de Antioquia	1.700	2.300	2.014	-	
Tunja, Complejo de Servicios del Sur	750	917	850	-		Medellín, Plaza Minorista "José María Villa"	1.700	2.200	1.967	-	
Valledupar, Mercabastos	1.800	2.000	1.933	-		Montería, Mercado del Sur	1.600	2.160	1.917	-	
Villavicencio, CAV	1.400	1.800	1.567	-		Palmira (Valle del Cauca)	1.400	1.440	1.420	+	
Yopal (Casanare)	1.583	1.667	1.625	-		Pasto, El Potrerillo	1.200	1.400	1.260	+	
Arracacha blanca						Peñol (Antioquia)	1.800	2.200	2.042	-	
Armenia, Mercar	1.133	1.167	1.156	-		Pereira, La 41	1.440	1.560	1.490	-	
Cartago (Valle del Cauca)	833	1.000	917	-		Pereira, Mercasa	1.440	1.560	1.490	+	
Ipiales (Nariño), Ipiales somos todos	400	500	417	+		Popayán, Plaza de mercado del barrio Bolívar	1.300	1.360	1.318	-	
Manizales, Centro Galerías	968	1.129	1.022	=		Rionegro (Antioquia)	1.800	2.300	1.992	-	
Medellín, Central Mayorista de Antioquia	1.000	1.500	1.194	-		San Vicente (Antioquia)	1.700	1.800	1.775	-	
Medellín, Plaza Minorista "José María Villa"	1.500	2.000	1.700	-		Santa Bárbara (Antioquia)	1.900	2.200	2.050	=	
Pasto, El Potrerillo	600	640	609	-		Sonsón (Antioquia)	2.000	2.000	2.000	=	
Pereira, La 41	1.167	1.250	1.208	+		Túquerres (Nariño)	1.100	1.300	1.195	n.d.	
Pereira, Mercasa	1.167	1.250	1.219	-		Papa criolla limpia					
Tuluá (Valle del Cauca)	1.000	1.167	1.097	-		Arauca (Arauca)	3.438	3.750	3.531	-	
Ñame criollo						Armenia, Mercar	3.000	3.333	3.167	-	
Montería, Mercado del Sur	940	1.040	995	+		Barranquilla, Granabastos	3.000	3.700	3.353	-	
Sincelejo, Nuevo Mercado	1.200	1.200	1.200	-		Bogotá, D.C., Corabastos	2.889	4.000	3.526	-	
Ñame diamante						Bucaramanga, Centroabastos	2.500	2.900	2.694	-	
Montería, Mercado del Sur	460	520	493	=		Cali, Cavasa	1.600	2.200	1.842	-	
Sincelejo, Nuevo Mercado	600	600	600	=		Cali, Santa Helena	1.600	2.000	1.775	-	
Valledupar, Mercabastos	800	900	817	-		Cartagena, Bazurto	3.800	3.800	3.800	n.d.	
Ñame espino						Cartago (Valle del Cauca)	2.500	2.800	2.650	-	
Barranquilla, Barranquillita	1.200	1.300	1.253	-		Cúcuta, Cenabastos	2.200	2.600	2.479	-	
Barranquilla, Granabastos	1.200	1.240	1.213	=		Duitama (Boyacá)	2.600	2.800	2.725	-	
Cartagena, Bazurto	880	1.040	980	-		El Carmen de Viboral (Antioquia)	2.100	2.100	2.100	-	
Montería, Mercado del Sur	740	840	792	-		El Santuario (Antioquia)	2.000	2.700	2.400	-	
Sincelejo, Nuevo Mercado	1.000	1.100	1.033	-		Florencia (Cauquetá)	2.200	2.200	2.200	-	
Valledupar, Mercabastos	1.100	1.200	1.150	-		Ibagué, Plaza La 21	2.600	3.600	3.041	-	
Papa Betina						Ipiales (Nariño), Ipiales somos todos	1.200	1.600	1.350	-	
Buenaventura (Valle del Cauca)	1.260	1.340	1.300	-		La Ceja (Antioquia)	2.500	3.500	2.992	-	
Cali, Cavasa	1.000	1.120	1.073	-		La Unión (Antioquia)	2.000	3.000	2.500	-	
						La Unión (Nariño)	2.200	2.200	2.200	+++	
						Manizales, Centro Galerías	2.292	2.500	2.396	-	
						Marinilla (Antioquia)	2.000	3.300	2.700	-	

Cuadro 4. Mercados mayoristas. Precios de venta de tubérculos, raíces y plátanos (continuación) 2021 (10 al 16 de abril)

Productos y mercados	Pesos por kilogramo				Tendencia	Productos y mercados	Pesos por kilogramo				Tendencia
	Mínimo	Máximo	Medio				Mínimo	Máximo	Medio		
Papa criolla limpia (continuación)						Papa parda pastusa					
Medellín, Central Mayorista de Antioquia	2.000	4.000	2.729	-		Arauca (Arauca)	1.800	2.000	1.900	+	
Medellín, Plaza Minorista "José María Villa"	2.500	4.000	3.158	-		Armenia, Mercar	1.360	1.540	1.476	+	
Montería, Mercado del Sur	3.400	4.000	3.642	-		Bogotá, D.C., Corabastos	1.600	1.900	1.758	-	
Neiva, Surabastos	2.400	3.400	2.958	-		Bucaramanga, Centroabastos	1.560	1.800	1.653	-	
Pamplona (Norte de Santander)	1.000	2.000	1.356	-		Bucaramanga, Mercados del centro	1.800	1.900	1.850	-	
Pereira, La 41	3.000	3.200	3.100	-		Cali, Cavasa	1.260	1.400	1.339	-	
Pereira, Mercasa	2.400	3.100	2.855	-		Cartago (Valle del Cauca)	1.400	1.500	1.450	=	
Rionegro (Antioquia)	2.800	3.700	3.346	+		Chiquinquirá (Boyacá)	1.400	1.500	1.417	-	
San Gil (Santander)	2.800	3.400	3.127	-		Cúcuta, Cenabastos	1.200	1.800	1.425	-	
San Vicente (Antioquia)	2.100	2.200	2.175	-		Florencia (Caquetá)	1.520	1.520	1.520	-	
Santa Bárbara (Antioquia)	3.000	3.000	3.000	-		Ipiales (Nariño), Centro de acopio	1.000	1.100	1.019	-	
Santa Marta (Magdalena)	3.200	4.480	3.813	-		Manizales, Centro Galerías	1.400	1.500	1.430	+	
Sincelejo, Nuevo Mercado	3.000	3.500	3.208	-		Pamplona (Norte de Santander)	1.500	1.700	1.586	-	
Socorro (Santander)	3.500	3.600	3.567	=		Pereira, La 41	1.400	1.480	1.430	-	
Sonsón (Antioquia)	2.800	3.300	3.175	+		Pereira, Mercasa	1.360	1.480	1.414	-	
Tibasosa (Boyacá), Coompro Oriente	2.800	3.000	2.975	-		Popayán, Plaza de mercado del barrio Bolívar	1.480	1.520	1.500	-	
Tunja, Complejo de Servicios del Sur	2.200	2.600	2.389	-		San Gil (Santander)	1.700	1.840	1.780	+	
Túquerres (Nariño)	1.000	1.200	1.145	n.d.		Socorro (Santander)	1.700	1.740	1.713	-	
Valledupar, Mercabastos	3.200	4.400	3.833	-		Yopal (Casanare)	1.771	1.833	1.802	-	
Valledupar, Mercado Nuevo	3.200	4.400	3.833	-		Papa Puracé					
Villavicencio, CAV	1.400	2.600	2.117	-		La Unión (Antioquia)	1.350	1.700	1.513	-	
Yopal (Casanare)	5.000	5.208	5.104	++		Montería, Mercado del Sur	1.644	2.289	1.972	n.d.	
Papa criolla sucia						Sincelejo, Nuevo Mercado	1.700	2.100	1.893	-	
Barranquilla, Barranquillita	3.100	3.800	3.449	-		Papa roja peruana					
Bogotá, D.C., Corabastos	2.200	3.200	2.774	-		Ipiales (Nariño), Centro de acopio	900	1.150	1.006	-	
Cali, Cavasa	1.300	1.400	1.385	-		Papa rubi					
Chiquinquirá (Boyacá)	1.200	1.800	1.467	-		Bogotá, D.C., Corabastos	1.400	1.600	1.520	-	
Ipiales (Nariño), Centro de acopio	1.000	1.100	1.025	-		Pereira, La 41	1.500	1.600	1.557	-	
Palmira (Valle del Cauca)	1.500	2.200	1.853	-		Pereira, Mercasa	1.440	1.560	1.486	-	
Pasto, El Potrerillo	1.200	1.600	1.383	-		Santa Marta (Magdalena)	1.760	1.800	1.797	+	
Popayán, Plaza de mercado del barrio Bolívar	1.333	1.667	1.492	-		Tunja, Complejo de Servicios del Sur	1.500	1.540	1.522	+	
Tuluá (Valle del Cauca)	2.167	2.667	2.444	-		Papa R-12 negra					
Tunja, Complejo de Servicios del Sur	1.600	1.800	1.693	-		Bogotá, D.C., Corabastos	1.500	1.800	1.590	-	
Papa ICA-Huila						Cartago (Valle del Cauca)	1.560	1.600	1.580	+	
La Unión (Nariño)	1.200	1.300	1.250	+		Manizales, Centro Galerías	1.520	1.800	1.643	-	
Pasto, El Potrerillo	1.260	1.300	1.295	n.d.		Medellín, Central Mayorista de Antioquia	1.400	2.000	1.735	+	
Papa Morasurco						Papa R-12 roja					
Ipiales (Nariño), Centro de acopio	600	800	694	-		Bogotá, D.C., Corabastos	1.500	1.800	1.590	-	
La Unión (Nariño)	1.200	1.200	1.200	-		Tunja, Complejo de Servicios del Sur	1.500	1.560	1.531	+	
Pasto, El Potrerillo	1.160	1.200	1.180	+		Papa sabanera					
Papa nevada						Bogotá, D.C., Corabastos	2.600	3.000	2.888	+	
Cartago (Valle del Cauca)	2.313	2.500	2.396	=		Florencia (Caquetá)	1.520	1.520	1.520	-	
El Carmen de Viboral (Antioquia)	1.800	1.800	1.800	-		Papa San Félix					
El Santuario (Antioquia)	1.400	1.800	1.692	-		Manizales, Centro Galerías	1.567	1.567	1.567	n.d.	
Marinilla (Antioquia)	1.700	2.100	1.850	-		Papa superior					
Medellín, Central Mayorista de Antioquia	1.600	2.200	1.875	-		Bogotá, D.C., Corabastos	1.600	1.800	1.726	-	
Peñol (Antioquia)	1.900	2.200	2.142	+		Chiquinquirá (Boyacá)	1.400	1.500	1.417	-	
Pereira, Mercasa	2.533	2.800	2.649	-		Cúcuta, Cenabastos	1.200	1.800	1.425	-	
Rionegro (Antioquia)	1.800	2.300	2.121	-		Duitama (Boyacá)	1.660	1.700	1.673	-	
San Vicente (Antioquia)	1.700	1.700	1.700	-		Florencia (Caquetá)	1.520	1.520	1.520	-	

BOLETÍN SEMANAL PRECIOS MAYORISTAS

Cuadro 4. Mercados mayoristas. Precios de venta de tubérculos, raíces y plátanos (continuación)
2021 (10 al 16 de abril)

Productos y mercados	Pesos por kilogramo				Tendencia	Productos y mercados	Pesos por kilogramo				Tendencia
	Mínimo	Máximo	Medio				Mínimo	Máximo	Medio		
Papa superior (continuación)						Papa única (continuación)					
Ibagué, Plaza La 21	1.300	1.600	1.480		+	Valledupar, Mercabastos	1.600	1.700	1.635		-
Ipiales (Nariño), Centro de acopio	1.000	1.150	1.056		-	Valledupar, Mercado Nuevo	1.600	1.700	1.633		-
Ipiales (Nariño), Ipiales somos todos	1.100	1.300	1.189		-	Plátano comino					
Montería, Mercado del Sur	1.400	2.000	1.700		n.d.	Medellín, Central Mayorista de Antioquia	800	1.400	1.042		-
Neiva, Surabastos	1.360	1.560	1.462		-	Rionegro (Antioquia)	1.300	1.600	1.442		+
Pamplona (Norte de Santander)	1.500	1.700	1.582		-	Plátano dominico hartón maduro					
Pasto, El Potrerillo	1.200	1.300	1.243		+	Manizales, Centro Galerías	800	1.000	875		=
Tibasosa (Boyacá), Coomproriente	1.500	1.700	1.603		+	Pereira, La 41	800	900	850		+
Tunja, Complejo de Servicios del Sur	1.520	1.600	1.567		+	Pereira, Mercasa	800	1.000	875		-
Túquerres (Nariño)	1.100	1.300	1.175		n.d.	Plátano dominico hartón verde					
Villavicencio, CAV	1.500	1.700	1.608		-	Armenia, Retiro	650	750	728		++
Papa suprema						Cartago (Valle del Cauca)	800	1.000	925		-
Armenia, Mercar	1.360	1.540	1.476		+	Manizales, Centro Galerías	800	1.000	875		=
Bogotá, D.C., Corabastos	1.400	1.640	1.584		-	Pereira, La 41	800	900	850		+
Buenaventura (Valle del Cauca)	1.440	1.520	1.490		+	Pereira, Mercasa	800	1.000	875		-
Cali, Cavasa	1.200	1.360	1.283		-	Plátano dominico verde					
Cali, Santa Helena	1.400	1.500	1.425		-	Medellín, Central Mayorista de Antioquia	500	900	681		-
Ipiales (Nariño), Centro de acopio	900	1.000	975		-	Santa Bárbara (Antioquia)	300	400	342		-
La Unión (Nariño)	1.200	1.300	1.250		+	Sonsón (Antioquia)	900	1.000	950		-
Palmira (Valle del Cauca)	1.360	1.500	1.433		+	Plátano guineo					
Pasto, El Potrerillo	1.300	1.300	1.300		n.d.	Bogotá, D.C., Corabastos	1.400	1.500	1.485		+
Popayán, Plaza de mercado del barrio Bolívar	1.120	1.200	1.140		+	Cartago (Valle del Cauca)	800	1.200	1.050		=
Tuluá (Valle del Cauca)	1.700	1.700	1.700		+	La Ceja (Antioquia)	500	1.000	775		++
Túquerres (Nariño)	900	1.000	950		n.d.	Medellín, Central Mayorista de Antioquia	500	1.200	806		-
Papa tocarreña						Medellín, Plaza Minorista "José María Villa"	500	900	667		-
Tibasosa (Boyacá), Coomproriente	1.700	1.700	1.700		+	Neiva, Surabastos	1.000	1.000	1.000		=
Tunja, Complejo de Servicios del Sur	1.700	1.840	1.782		+	Peñol (Antioquia)	333	467	417		-
Papa única						Rionegro (Antioquia)	900	1.200	1.017		-
Barranquilla, Barranquillita	1.600	1.640	1.605		-	Santa Bárbara (Antioquia)	250	300	271		-
Barranquilla, Granabastos	1.560	1.620	1.595		-	Sonsón (Antioquia)	400	500	450		++
Bogotá, D.C., Corabastos	1.400	1.560	1.492		-	Villavicencio, CAV	1.867	2.333	2.058		++
Bucaramanga, Centroabastos	1.560	1.660	1.624		+	Plátano hartón maduro					
Bucaramanga, Mercados del centro	1.600	1.700	1.650		-	Armenia, Mercar	500	600	556		+
Buenaventura (Valle del Cauca)	1.460	1.520	1.497		+	Bogotá, D.C., Corabastos	1.400	1.750	1.589		-
Cali, Cavasa	1.300	1.340	1.303		=	Cúcuta, Cenabastos	1.200	1.300	1.242		-
Cali, Santa Helena	1.200	1.400	1.325		-	Ibagué, Plaza La 21	700	1.400	1.071		-
Cartagena, Bazurto	1.640	1.760	1.692		-	Medellín, Central Mayorista de Antioquia	900	1.200	1.060		-
Cartago (Valle del Cauca)	1.600	1.720	1.640		-	Medellín, Plaza Minorista "José María Villa"	1.000	1.300	1.171		-
Cúcuta, Cenabastos	1.100	1.600	1.300		-	Neiva, Surabastos	1.000	1.200	1.063		+
Ipiales (Nariño), Centro de acopio	800	1.150	1.006		-	Pereira, La 41	800	900	850		+
Ipiales (Nariño), Ipiales somos todos	1.000	1.200	1.078		n.d.	Pereira, Mercasa	800	1.000	875		-
La Unión (Nariño)	1.200	1.200	1.200		+	Tunja, Complejo de Servicios del Sur	1.200	1.250	1.246		-
Neiva, Surabastos	1.360	1.500	1.418		+	Plátano hartón verde					
Pamplona (Norte de Santander)	1.400	1.500	1.450		-	Arauca (Arauca)	1.300	1.600	1.433		-
Pasto, El Potrerillo	1.100	1.300	1.180		-	Armenia, Mercar	700	800	756		+
Pereira, La 41	1.440	1.560	1.477		-	Armenia, Retiro	800	900	839		+
Pereira, Mercasa	1.400	1.480	1.435		+	Barranquilla, Barranquillita	1.050	1.200	1.100		-
Popayán, Plaza de mercado del barrio Bolívar	1.300	1.340	1.305		-	Bogotá, D.C., Corabastos	1.400	1.750	1.589		-
Tunja, Complejo de Servicios del Sur	1.500	1.560	1.529		+						
Túquerres (Nariño)	1.040	1.100	1.085		n.d.						

Cuadro 4. Mercados mayoristas. Precios de venta de tubérculos, raíces y plátanos (continuación) 2021 (10 al 16 de abril)

Productos y mercados	Pesos por kilogramo				Tendencia	Productos y mercados	Pesos por kilogramo				Tendencia
	Mínimo	Máximo	Medio				Mínimo	Máximo	Medio		
Plátano hartón verde (continuación)						Ulluco					
Bucaramanga, Centroabastos	1.200	1.600	1.401	-		Buenaventura (Valle del Cauca)	2.800	3.000	2.867	-	
Bucaramanga, Mercados del centro	1.360	1.440	1.387	-		Cali, Cavasa	1.333	1.500	1.434	=	
Cali, Cavasa	1.000	1.100	1.044	+		Ipiates (Nariño), Ipiates somos todos	1.667	1.833	1.759	=	
Cali, Santa Helena	950	1.050	994	-		Pasto, El Potrerillo	1.375	1.375	1.375	=	
Cartagena, Bazurto	1.050	1.350	1.193	-		Popayán, Plaza de mercado del barrio Bolívar	800	1.000	908	-	
Chiquinquirá (Boyacá)	1.150	1.400	1.250	-		Túquerres (Nariño)	1.400	1.667	1.550	n.d.	
Cúcuta, Cenabastos	1.200	1.300	1.246	-							
Duitama (Boyacá)	1.100	1.150	1.117	-		Yuca chirosa					
Florencia (Caquetá)	1.100	1.100	1.100	=		Buenaventura (Valle del Cauca)	880	920	900	-	
Ibagué, Plaza La 21	700	1.400	1.071	-		Ibagué, Plaza La 21	833	933	853	+	
La Ceja (Antioquia)	1.100	1.300	1.208	-		La Ceja (Antioquia)	800	1.200	973	+	
Medellín, Central Mayorista de Antioquia	900	1.200	1.063	-		Medellín, Central Mayorista de Antioquia	760	880	824	+	
Medellín, Plaza Minorista "José María Villa"	1.000	1.200	1.071	+		Rionegro (Antioquia)	720	1.000	812	+	
Montería, Mercado del Sur	825	1.000	927	+							
Neiva, Surabastos	1.000	1.200	1.063	+		Yuca criolla					
Palmira (Valle del Cauca)	1.000	1.100	1.013	+		Arauca (Arauca)	714	800	762	-	
Pamplona (Norte de Santander)	1.350	1.750	1.525	-		Barranquilla, Barranquillita	600	625	623	+	
Pereira, La 41	800	900	850	+		Barranquilla, Granabastos	600	625	619	=	
Pereira, Mercasa	800	1.000	875	-		Bucaramanga, Centroabastos	595	952	810	-	
Popayán, Plaza de mercado del barrio Bolívar	1.400	1.480	1.450	+		Bucaramanga, Mercados del centro	1.143	1.190	1.175	=	
Rionegro (Antioquia)	1.200	1.600	1.425	+		Cartagena, Bazurto	425	550	497	+	
San Gil (Santander)	640	720	693	+		Cúcuta, Cenabastos	1.100	1.200	1.167	-	
Santa Bárbara (Antioquia)	400	600	463	+		Medellín, Central Mayorista de Antioquia	960	1.120	1.042	-	
Santa Marta (Magdalena)	1.800	1.800	1.800	=		Medellín, Plaza Minorista "José María Villa"	960	1.040	1.000	-	
Sincelejo, Nuevo Mercado	900	900	900	-		Montería, Mercado del Sur	275	350	315	-	
Socorro (Santander)	640	720	693	+		Pamplona (Norte de Santander)	833	1.190	1.019	-	
Tibasosa (Boyacá), Coomproriente	1.150	1.250	1.225	-		San Gil (Santander)	952	1.000	984	-	
Tuluá (Valle del Cauca)	900	1.100	1.000	=		Santa Marta (Magdalena)	1.000	1.000	1.000	=	
Tunja, Complejo de Servicios del Sur	1.200	1.250	1.246	-		Sincelejo, Nuevo Mercado	450	500	488	=	
Valledupar, Mercabastos	1.050	1.200	1.188	-		Socorro (Santander)	960	1.000	987	=	
Valledupar, Mercado Nuevo	1.050	1.200	1.175	-		Valledupar, Mercabastos	500	625	560	-	
Villavicencio, CAV	1.360	1.600	1.450	-		Valledupar, Mercado Nuevo	500	625	567	-	
Yopal (Casanare)	960	1.200	1.067	-							
Plátano hartón verde ecuatoriano						Yuca ICA					
Ipiates (Nariño), Ipiates somos todos	933	1.133	1.035	+		Armenia, Mercar	760	800	773	=	
Pasto, El Potrerillo	1.000	1.133	1.044	+		Armenia, Retiro	720	760	747	=	
Popayán, Plaza de mercado del barrio Bolívar	1.133	1.167	1.163	+		Cali, Cavasa	680	720	699	-	
Túquerres (Nariño)	933	1.000	944	n.d.		Cali, Santa Helena	720	760	733	+	
						Cartago (Valle del Cauca)	720	840	787	=	
						Florencia (Caquetá)	480	480	480	=	
						La Unión (Nariño)	600	600	600	=	
						Manizales, Centro Galerías	800	880	827	+	
						Neiva, Surabastos	1.120	1.200	1.152	+	
						Palmira (Valle del Cauca)	680	720	705	-	
						Pasto, El Potrerillo	883	1.333	1.115	++	
						Pereira, La 41	720	800	760	=	
Plátano hartón verde Eje Cafetero											
Medellín, Central Mayorista de Antioquia	1.300	1.400	1.317	+							
Plátano hartón verde llanero											
Bogotá, D.C., Corabastos	1.600	2.000	1.905	-							

PRECIOS MAYORISTAS

Cuadro 4. Mercados mayoristas. Precios de venta de tubérculos, raíces y plátanos (conclusión) 2021 (10 al 16 de abril)

Productos y mercados	Pesos por kilogramo			
	Precios			Tendencia
	Mínimo	Máximo	Medio	
Yuca ICA (continuación)				
Pereira, Mercasa	720	800	760	=
Popayán, Plaza de mercado del barrio Bolívar	967	1.000	996	+
Tuluá (Valle del Cauca)	600	640	627	=
Yuca llanera				
Bogotá, D.C., Corabastos	1.000	1.100	1.029	-
Chiquinquirá (Boyacá)	933	1.000	989	-

Productos y mercados	Pesos por kilogramo			
	Precios			Tendencia
	Mínimo	Máximo	Medio	
Yuca llanera (continuación)				
Duitama (Boyacá)	833	933	875	+
Tibasosa (Boyacá), Coomproriente	767	833	817	-
Tunja, Complejo de Servicios del Sur	833	933	904	+
Villavicencio, CAV	667	800	715	-
Yopal (Casanare)	600	667	644	-

TENDENCIAS

---	-	+	+++
Variación mayor al -20 %	Variación entre 0 % y -10 %	Variación entre 0 % y 10 %	Variación mayor al 20 %
--	=	++	n. d.
Variación entre -10 % y -20 %	Variación igual a 0 %	Variación entre 10 % y 20 %	No determinado

GRANOS, CÁRNICOS Y PROCESADOS

Subieron los precios de la lenteja importada

Durante la semana se registraron alzas en los precios de la lenteja importada en dieciocho de los treinta y seis mercados en los que se registró información. Esto, como consecuencia del incremento en el costo de las importaciones desde Canadá. En Villavicencio y Arauca el aumento fue, en promedio, del 7,18% y se transó el kilo a \$4.130 y \$3.968, respectivamente.

Igualmente, aumentaron los precios de la pechuga de pollo en dieciséis de los treinta mercados en los que se registró información, debido al poco abastecimiento del producto desde los municipios de Fusagasugá (Cundinamarca), Ibagué (Tolima), Soledad (Atlántico) y Guacarí (Valle del Cauca). En Armenia y Barranquilla, por ejemplo, el kilo se ofreció a \$8.667 y \$8.125, 4,26% más que la semana inmediatamente anterior.

Adicionalmente, los precios de la sobrebarriga de res registraron incrementos en trece de los veintiocho mercados donde se ofreció como resultado del poco abastecimiento desde los municipios de Puerto

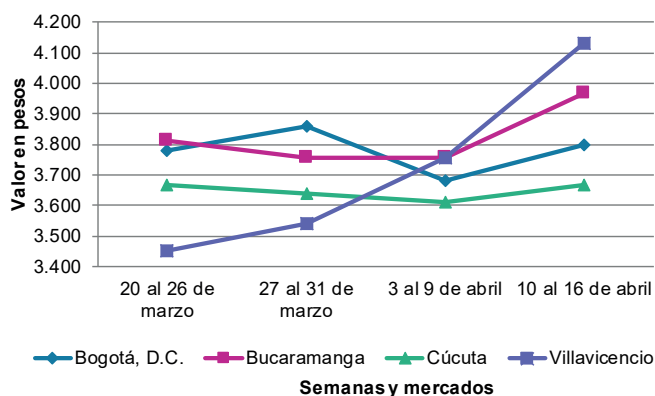


Fuente: DANE

Berrío, Barbosa, Amagá (Antioquia), La Dorada (Caldas) y Cereté (Córdoba). En Neiva y Montería, por ejemplo, el kilo se ofreció a \$11.700 y a \$15.500, en promedio 8,38% más.

En contraste, las cotizaciones de las sardinas en lata disminuyeron en once de los veinticinco mercados donde se comercializó ante el aumento de la cantidad de producto ingresado desde Ecuador. En Medellín el descenso fue del 17,22% y se transó el kilo a \$8.723.

Gráfico 7. Comportamiento de los precios de la lenteja importada 2021 (20 de marzo al 16 de abril)



Fuente: DANE, Sipsa.

Cuadro 5. Mercados mayoristas. Precios de venta de granos y cereales 2021 (10 al 16 de abril)

Productos y mercados	Pesos por kilogramo				Tendencia	Productos y mercados	Pesos por kilogramo				Tendencia
	Mínimo	Máximo	Medio				Mínimo	Máximo	Medio		
Arroz blanco importado						Arroz excelso (continuación)					
Pasto, El Potrerillo	2.889	2.933	2.922		+	Sincelejo, Nuevo Mercado	2.720	2.832	2.758		=
Arroz de primera						Valledupar, Mercado Nuevo	2.720	2.800	2.773		=
Armenia, Mercar	2.880	3.040	2.987		=	Arroz sopa cristal					
Barranquilla, Barranquillita	2.580	2.593	2.587		+	Bucaramanga, Centroabastos	1.468	1.700	1.549		+
Barranquilla, Granabastos	2.578	2.667	2.628		-	Bucaramanga, Mercados del centro	1.520	1.600	1.560		=
Bogotá, D.C., Corabastos	2.400	2.520	2.455		-	Arveja amarilla seca importada					
Bogotá, D.C., Paloquemao	2.720	2.880	2.840		+	Bucaramanga, Centroabastos	2.513	2.783	2.635		+
Bogotá, D.C., Plaza España	2.760	2.880	2.802		+	Cúcuta, Cenabastos	2.176	2.180	2.178		+
Bogotá, D.C., Plaza Las Flores	2.480	2.560	2.513		-	Cúcuta, La Nueva Sexta	2.200	2.400	2.300		=
Bucaramanga, Mercados del centro	2.880	3.160	3.000		=	Ibagué, Plaza La 21	2.040	2.100	2.073		+
Buenaventura (Valle del Cauca)	2.880	3.040	2.987		+	Pamplona (Norte de Santander)	2.609	2.609	2.609		-
Cali, La Floresta	2.500	2.880	2.640		-	Arveja verde seca importada					
Cali, Santa Helena	2.400	2.720	2.563		-	Armenia, Mercar	2.643	2.819	2.761		=
Cali, Siloé	2.500	2.960	2.730		-	Bogotá, D.C., Corabastos	2.300	2.400	2.365		+
Cartagena, Bazurto	2.622	2.667	2.644		=	Bogotá, D.C., Paloquemao	3.040	3.520	3.240		-
Cartago (Valle del Cauca)	2.800	3.040	2.907		=	Bogotá, D.C., Plaza España	2.760	2.900	2.855		-
Cúcuta, Cenabastos	2.700	2.800	2.744		=	Bucaramanga, Centroabastos	2.513	2.783	2.671		+
Cúcuta, La Nueva Sexta	2.667	2.733	2.711		-	Bucaramanga, Mercados del centro	2.609	2.935	2.717		+
Florencia (Cauquetá)	3.360	3.360	3.360		=	Buenaventura (Valle del Cauca)	2.600	2.720	2.660		-
Manizales, Centro Galerías	2.784	2.800	2.796		=	Cali, La Floresta	2.560	2.640	2.587		-
Medellín, Central Mayorista de Antioquia	2.640	2.720	2.700		=	Cali, Santa Helena	2.560	2.640	2.587		=
Medellín, Plaza Minorista "José María Villa"	2.720	2.760	2.740		=	Cali, Siloé	2.640	2.800	2.720		=
Montería, Mercado del Sur	2.267	2.311	2.283		+	Cartagena, Bazurto	3.000	3.500	3.250		=
Neiva, Surabastos	2.640	2.680	2.650		=	Cúcuta, Cenabastos	2.176	2.180	2.178		+
Palmira (Valle del Cauca)	2.400	2.720	2.573		-	Cúcuta, La Nueva Sexta	2.900	3.500	3.200		+
Pamplona (Norte de Santander)	2.733	2.733	2.733		-	Manizales, Centro Galerías	2.907	3.304	3.098		=
Pasto, El Potrerillo	2.880	2.960	2.910		-	Medellín, Central Mayorista de Antioquia	2.320	2.344	2.332		=
Pereira, Mercasa	2.882	2.962	2.929		=	Medellín, Plaza Minorista "José María Villa"	2.400	2.464	2.432		=
Popayán, Plaza de mercado del barrio Bolívar	2.400	2.460	2.420		=	Palmira (Valle del Cauca)	2.480	2.560	2.515		-
Sincelejo, Nuevo Mercado	2.140	2.180	2.168		=	Pamplona (Norte de Santander)	2.783	2.783	2.783		-
Tuluá (Valle del Cauca)	2.240	2.880	2.547		-	Pasto, El Potrerillo	2.000	2.080	2.040		-
Tunja, Complejo de Servicios del Sur	2.500	2.560	2.520		-	Pereira, Mercasa	2.355	2.900	2.685		+
Valledupar, Mercado Nuevo	2.200	2.240	2.227		=	Popayán, Plaza de mercado del barrio Bolívar	2.800	2.880	2.840		+
Villavicencio, CAV	2.680	2.720	2.700		=	Santa Marta (Magdalena)	2.873	3.000	2.923		=
Arroz de segunda						Sincelejo, Nuevo Mercado	2.800	3.000	2.900		=
Barranquilla, Barranquillita	2.273	2.298	2.286		+	Tuluá (Valle del Cauca)	2.416	2.720	2.565		=
Barranquilla, Granabastos	2.333	2.378	2.361		-	Tunja, Complejo de Servicios del Sur	2.700	2.800	2.733		-
Bogotá, D.C., Corabastos	2.200	2.400	2.300		-	Valledupar, Mercado Nuevo	3.000	3.000	3.000		=
Cartagena, Bazurto	2.178	2.267	2.222		-	Villavicencio, CAV	2.609	2.696	2.661		=
Sincelejo, Nuevo Mercado	2.111	2.111	2.111		=	Cuchuco de cebada					
Arroz excelso						Bucaramanga, Centroabastos	2.560	2.800	2.640		=
Barranquilla, Barranquillita	2.836	2.856	2.845		-	Bucaramanga, Mercados del centro	2.320	2.560	2.427		=
Barranquilla, Granabastos	2.792	2.880	2.828		-	Cuchuco de maíz					
Bucaramanga, Centroabastos	2.864	2.920	2.888		=	Bucaramanga, Centroabastos	2.560	2.800	2.640		=
Cartagena, Bazurto	2.800	2.800	2.800		=	Bucaramanga, Mercados del centro	2.320	2.560	2.427		=
Ibagué, Plaza La 21	2.560	2.600	2.587		-	Cali, La Floresta	1.600	1.700	1.667		+
Montería, Mercado del Sur	2.880	2.960	2.910		=						
Santa Marta (Magdalena)	2.840	3.008	2.924		=						

Cuadro 5. Mercados mayoristas. Precios de venta de granos y cereales (continuación)
2021 (10 al 16 de abril)

Productos y mercados	Pesos por kilogramo				Tendencia	Productos y mercados	Pesos por kilogramo				Tendencia
	Mínimo	Máximo	Medio				Mínimo	Máximo	Medio		
Cuchuco de maíz (continuación)						Fríjol cargamento rojo					
Cali, Santa Helena	1.560	1.640	1.600		+	Armenia, Mercar	6.872	7.313	7.078		=
Cali, Siloé	1.600	1.680	1.653		-	Bogotá, D.C., Corabastos	5.600	5.980	5.750		-
Florencia (Caquetá)	2.240	2.240	2.240		=	Bogotá, D.C., Paloquemao	6.240	7.200	6.660		-
Ibagué, Plaza La 21	2.112	2.240	2.171		n.d.	Bogotá, D.C., Plaza España	5.600	5.836	5.739		-
Montería, Mercado del Sur	1.330	1.360	1.343		=	Bogotá, D.C., Plaza Las Flores	6.240	6.400	6.347		-
Popayán, Plaza de mercado del barrio Bolívar	1.200	1.248	1.227		=	Cartago (Valle del Cauca)	4.800	5.200	4.933		=
Sincelejo, Nuevo Mercado	2.000	2.000	2.000		=	El Carmen de Viboral (Antioquia)	5.000	5.400	5.175		+
Fríjol bolón						Ibagué, Plaza La 21	5.160	5.300	5.235		+
Armenia, Mercar	7.313	7.401	7.357		=	Manizales, Centro Galerías	5.727	6.344	6.040		-
Bogotá, D.C., Corabastos	6.640	7.160	6.930		+	Marinilla (Antioquia)	5.300	5.400	5.350		+
Bogotá, D.C., Plaza España	6.880	7.360	7.147		+	Medellín, Central Mayorista de Antioquia	5.800	6.000	5.850		-
Bogotá, D.C., Plaza Las Flores	7.040	7.200	7.147		-	Medellín, Plaza Minorista "José María Villa"	6.300	6.500	6.400		-
Cartago (Valle del Cauca)	5.840	6.120	5.987		=	Pereira, Mercasa	5.800	6.200	6.000		-
Pereira, Mercasa	5.800	7.045	6.482		-	San Vicente (Antioquia)	5.200	5.600	5.400		+
Popayán, Plaza de mercado del barrio Bolívar	7.840	8.000	7.917		=	Villavicencio, CAV	5.826	6.130	5.929		=
Tuluá (Valle del Cauca)	6.400	6.848	6.648		=	Fríjol nima calima					
Tunja, Complejo de Servicios del Sur	6.560	6.640	6.613		-	Armenia, Mercar	5.991	6.344	6.167		=
Villavicencio, CAV	7.652	7.826	7.719		+	Bogotá, D.C., Corabastos	4.600	5.100	4.915		+
Fríjol cabeza negra importado						Bogotá, D.C., Paloquemao	5.440	5.600	5.493		+
Barranquilla, Barranquillita	6.100	6.200	6.167		-	Bogotá, D.C., Plaza Las Flores	5.200	5.440	5.333		-
Santa Marta (Magdalena)	5.091	5.455	5.182		=	Cartago (Valle del Cauca)	4.400	5.200	4.800		=
Fríjol cabeza negra nacional						Florencia (Caquetá)	5.040	5.040	5.040		=
Barranquilla, Granabastos	5.900	6.000	5.967		-	Manizales, Centro Galerías	5.286	5.815	5.573		=
Cartagena, Bazurto	4.500	5.000	4.750		-	Medellín, Central Mayorista de Antioquia	4.700	4.800	4.750		=
Montería, Mercado del Sur	3.300	3.400	3.350		-	Neiva, Surabastos	4.000	4.400	4.220		-
Sincelejo, Nuevo Mercado	4.200	4.400	4.325		+	Villavicencio, CAV	4.783	5.565	5.210		=
Valledupar, Mercado Nuevo	4.000	5.000	4.667		=	Fríjol palomito importado					
Fríjol calima						Barranquilla, Barranquillita	5.500	5.700	5.600		+
Buenaventura (Valle del Cauca)	4.240	4.656	4.499		+	Barranquilla, Granabastos	5.720	5.880	5.800		-
Cali, La Floresta	4.400	4.600	4.467		-	Cartagena, Bazurto	5.300	6.000	5.700		-
Cali, Santa Helena	4.960	5.120	5.040		+	Santa Marta (Magdalena)	4.364	4.727	4.500		=
Cali, Siloé	4.960	5.120	5.013		-	Fríjol radical					
Palmira (Valle del Cauca)	4.800	5.000	4.890		+	Bucaramanga, Centroabastos	5.478	6.000	5.746		+
Popayán, Plaza de mercado del barrio Bolívar	6.240	6.312	6.275		=	Medellín, Central Mayorista de Antioquia	4.500	4.700	4.600		=
Tuluá (Valle del Cauca)	5.360	6.000	5.653		=	Fríjol Uribe rosado					
Fríjol cargamento blanco						Cartago (Valle del Cauca)	4.520	5.200	4.840		=
El Carmen de Viboral (Antioquia)	6.000	6.100	6.050		=	Medellín, Central Mayorista de Antioquia	4.300	4.400	4.325		-
Marinilla (Antioquia)	6.100	6.200	6.175		+	Pereira, Mercasa	5.175	5.600	5.388		=
Medellín, Central Mayorista de Antioquia	6.600	6.800	6.725		+	Fríjol Zaragoza					
Medellín, Plaza Minorista "José María Villa"	7.300	7.500	7.400		-	Barranquilla, Barranquillita	5.300	5.350	5.323		+
San Vicente (Antioquia)	5.700	6.000	5.825		-	Barranquilla, Granabastos	5.280	5.340	5.307		-
Sonsón (Antioquia)	6.500	7.000	6.750		+	Cartagena, Bazurto	5.200	6.000	5.667		-
						Cúcuta, Cenabastos	5.400	5.500	5.433		=
						Cúcuta, La Nueva Sexta	5.500	6.000	5.667		=
						Montería, Mercado del Sur	5.710	5.800	5.750		=

Cuadro 5. Mercados mayoristas. Precios de venta de granos y cereales (continuación)
2021 (10 al 16 de abril)

Productos y mercados	Pesos por kilogramo				Tendencia	Productos y mercados	Pesos por kilogramo				Tendencia
	Mínimo	Máximo	Medio				Mínimo	Máximo	Medio		
Frijol Zaragoza (continuación)						Lenteja importada (continuación)					
Santa Marta (Magdalena)	6.182	6.255	6.200	=		Pasto, El Potrerillo	2.960	3.120	3.020	-	
Sincelejo, Nuevo Mercado	5.500	5.600	5.575	+		Pereira, Mercasa	3.700	3.765	3.738	=	
Valledupar, Mercado Nuevo	6.000	6.000	6.000	=		Popayán, Plaza de mercado del barrio Bolívar	3.408	3.512	3.475	=	
Garbanzo importado						Santa Marta (Magdalena)	3.127	3.273	3.227	+	
Arauca (Arauca)	5.833	6.050	5.942	n.d.		Sincelejo, Nuevo Mercado	3.500	3.700	3.600	=	
Armenia, Mercar	3.965	4.405	4.185	=		Tuluá (Valle del Cauca)	3.184	3.360	3.248	=	
Bogotá, D.C., Corabastos	5.200	5.500	5.370	+		Tunja, Complejo de Servicios del Sur	3.200	3.300	3.267	+	
Bogotá, D.C., Paloquemao	5.760	6.400	6.040	+		Valledupar, Mercado Nuevo	4.000	4.000	4.000	=	
Bogotá, D.C., Plaza España	5.600	5.760	5.653	n.d.		Villavicencio, CAV	3.913	4.348	4.130	+	
Bogotá, D.C., Plaza Las Flores	6.240	6.560	6.400	-		Maíz amarillo cáscara					
Bucaramanga, Centroabastos	3.852	4.174	4.052	-		Bogotá, D.C., Corabastos	1.400	1.600	1.500	-	
Bucaramanga, Mercados del centro	4.022	4.209	4.106	+		Bogotá, D.C., Paloquemao	1.440	1.600	1.493	+	
Cartago (Valle del Cauca)	3.816	4.288	4.035	=		Manizales, Centro Galerías	1.440	1.520	1.467	=	
Cúcuta, Cenabastos	4.200	4.400	4.300	=		Medellín, Central Mayorista de Antioquia	1.250	1.300	1.275	=	
Cúcuta, La Nueva Sexta	3.800	5.000	4.567	=		Medellín, Plaza Minorista "José María Villa"	1.400	1.500	1.450	=	
Medellín, Central Mayorista de Antioquia	4.000	4.160	4.080	=		Montería, Mercado del Sur	1.280	1.320	1.295	=	
Medellín, Plaza Minorista "José María Villa"	3.680	3.840	3.760	=		Neiva, Surabastos	1.290	1.355	1.331	+	
Neiva, Surabastos	3.840	4.000	3.960	-		Sincelejo, Nuevo Mercado	1.378	1.444	1.411	+	
Pamplona (Norte de Santander)	3.652	3.826	3.768	-		Sonsón (Antioquia)	1.200	1.300	1.250	++	
Pereira, Mercasa	3.600	3.825	3.708	=		Valledupar, Mercado Nuevo	1.200	1.200	1.200	=	
Tunja, Complejo de Servicios del Sur	5.000	5.200	5.133	+		Maíz amarillo cáscara importado					
Villavicencio, CAV	3.488	3.760	3.615	+		Medellín, Central Mayorista de Antioquia	1.200	1.250	1.213	=	
Lenteja importada						Maíz amarillo trillado					
Arauca (Arauca)	3.936	4.000	3.968	+		Armenia, Mercar	1.680	1.700	1.690	+	
Armenia, Mercar	3.524	3.700	3.583	=		Barranquilla, Barranquillita	1.543	1.558	1.550	-	
Barranquilla, Barranquillita	3.150	3.300	3.233	=		Barranquilla, Granabastos	1.475	1.500	1.494	-	
Barranquilla, Granabastos	3.100	3.190	3.147	=		Cali, La Floresta	1.600	1.700	1.653	=	
Bogotá, D.C., Corabastos	3.200	3.600	3.405	+		Cali, Santa Helena	1.640	1.680	1.653	+	
Bogotá, D.C., Paloquemao	3.520	4.000	3.800	+		Cali, Siloé	1.600	1.700	1.667	=	
Bogotá, D.C., Plaza España	3.760	3.900	3.833	+		Cartagena, Bazurto	1.800	1.875	1.833	-	
Bogotá, D.C., Plaza Las Flores	3.600	3.840	3.707	+		Medellín, Central Mayorista de Antioquia	1.300	1.400	1.375	=	
Bucaramanga, Centroabastos	3.870	4.130	3.968	+		Medellín, Plaza Minorista "José María Villa"	1.600	1.700	1.650	=	
Bucaramanga, Mercados del centro	3.696	3.983	3.849	+		Montería, Mercado del Sur	1.440	1.480	1.460	=	
Buenaventura (Valle del Cauca)	2.960	3.400	3.187	+		Pereira, Mercasa	1.500	1.725	1.582	-	
Cali, La Floresta	3.200	3.400	3.333	+		Sincelejo, Nuevo Mercado	1.644	1.644	1.644	+	
Cali, Santa Helena	3.440	3.520	3.467	+		Tuluá (Valle del Cauca)	1.500	1.500	1.500	=	
Cali, Siloé	3.440	3.600	3.493	+		Maíz blanco cáscara					
Cartagena, Bazurto	3.400	3.800	3.567	-		Medellín, Central Mayorista de Antioquia	1.200	1.300	1.250	=	
Cartago (Valle del Cauca)	3.056	3.320	3.192	=		Maíz blanco retrillado					
Cúcuta, Cenabastos	3.500	3.640	3.547	=		Cartago (Valle del Cauca)	1.440	1.520	1.480	=	
Cúcuta, La Nueva Sexta	3.500	3.750	3.667	+		Maíz blanco trillado					
Florencia (Caquetá)	4.800	4.800	4.800	=		Armenia, Mercar	1.520	1.560	1.540	=	
Ibagué, Plaza La 21	3.340	3.360	3.350	+		Barranquilla, Barranquillita	1.514	1.590	1.540	-	
Manizales, Centro Galerías	3.965	4.185	4.037	+		Barranquilla, Granabastos	1.445	1.475	1.460	-	
Medellín, Central Mayorista de Antioquia	3.120	3.200	3.160	=		Bogotá, D.C., Corabastos	1.380	1.520	1.435	+	
Medellín, Plaza Minorista "José María Villa"	3.120	3.200	3.160	=							
Montería, Mercado del Sur	3.980	4.060	4.020	=							
Neiva, Surabastos	3.360	3.600	3.520	=							
Palmira (Valle del Cauca)	3.080	3.160	3.125	-							
Pamplona (Norte de Santander)	3.913	4.087	4.029	+							

Cuadro 5. Mercados mayoristas. Precios de venta de granos y cereales (conclusión)
2021 (10 al 16 de abril)

Productos y mercados	Pesos por kilogramo			Tendencia
	Mínimo	Máximo	Medio	
Maíz blanco trillado (continuación)				
Bogotá, D.C., Paloquemao	1.760	1.920	1.800	+
Bogotá, D.C., Plaza España	1.600	1.760	1.660	-
Cali, La Floresta	1.540	1.600	1.580	+
Cali, Santa Helena	1.500	1.600	1.533	-
Cali, Silóe	1.560	1.600	1.587	=
Cartagena, Bazurto	1.825	1.875	1.850	-
Cartago (Valle del Cauca)	1.400	1.480	1.440	=
Cúcuta, Cenabastos	1.500	1.620	1.547	=
Cúcuta, La Nueva Sexta	1.625	1.833	1.708	-
Florencia (Caquetá)	1.760	1.780	1.770	=
Ibagué, Plaza La 21	1.300	1.340	1.320	=
Manizales, Centro Galerías	1.520	1.600	1.560	=
Medellín, Central Mayorista de Antioquia	1.300	1.400	1.375	=
Medellín, Plaza Minorista "José María Villa"	1.400	1.400	1.400	=
Montería, Mercado del Sur	1.360	1.400	1.385	=
Neiva, Surabastos	1.500	1.520	1.505	=
Palmira (Valle del Cauca)	1.500	1.600	1.540	-
Pereira, Mercasa	1.400	1.620	1.523	-

TENDENCIAS

---	-
Variación mayor al -20 %	Variación entre 0 % y -10 %
--	=
Variación entre -10 % y -20 %	Variación igual a 0 %

Productos y mercados	Pesos por kilogramo			Tendencia
	Mínimo	Máximo	Medio	
Maíz blanco trillado (continuación)				
Popayán, Plaza de mercado del barrio Bolívar	1.590	1.620	1.603	+
Sincelejo, Nuevo Mercado	1.600	1.667	1.628	+
Tuluá (Valle del Cauca)	1.400	1.400	1.400	=
Tunja, Complejo de Servicios del Sur	1.600	1.640	1.613	-
Valledupar, Mercado Nuevo	1.400	1.400	1.400	=
Villavicencio, CAV	1.450	1.518	1.489	+
Maíz pira				
Bogotá, D.C., Paloquemao	3.600	4.000	3.800	-
Bucaramanga, Centroabastos	3.174	3.391	3.299	+
Bucaramanga, Mercados del centro	3.160	3.600	3.380	+
Cúcuta, Cenabastos	2.772	3.040	2.906	=
Cúcuta, La Nueva Sexta	2.850	3.160	3.017	+
Medellín, Central Mayorista de Antioquia	3.080	3.200	3.120	=
Medellín, Plaza Minorista "José María Villa"	3.120	3.280	3.180	=
Montería, Mercado del Sur	3.400	3.500	3.450	-
Villavicencio, CAV	2.939	3.478	3.202	=

+	+++
Variación entre 0 % y 10 %	Variación mayor al 20 %
++	n. d.
Variación entre 10 % y 20 %	No determinado

Cuadro 6. Mercados mayoristas. Precios de venta de huevos y lácteos 2021 (10 al 16 de abril)

Productos y mercados	Pesos por kilogramo				Tendencia	Productos y mercados	Pesos por kilogramo				Tendencia
	Mínimo	Máximo	Medio				Mínimo	Máximo	Medio		
Huevo blanco A						Huevo rojo AA					
Buenaventura (Valle del Cauca)	350	367	357	-		Armenia, Mercar	320	330	327	=	
Cartago (Valle del Cauca)	300	323	312	=		Bogotá, D.C., Corabastos	300	320	310	-	
Manizales, Centro Galerías	290	300	297	=		Bogotá, D.C., Paloquemao	320	350	333	-	
Medellín, Central Mayorista de Antioquia	305	310	308	=		Bogotá, D.C., Plaza Las Flores	350	350	350	=	
Medellín, Plaza Minorista "José María Villa"	290	300	295	=		Cali, Galería Alameda	340	350	347	=	
Pereira, La 41	317	317	317	+		Cali, La Floresta	333	350	339	+	
						Cali, Santa Helena	350	367	363	=	
Huevo blanco AA						Cali, Siloé	350	350	350	-	
Cartago (Valle del Cauca)	317	320	318	=		Cartago (Valle del Cauca)	317	320	318	=	
Cúcuta, La Nueva Sexta	306	310	308	-		Cúcuta, Cenabastos	300	310	305	=	
Manizales, Centro Galerías	310	320	317	=		Ibagué, Plaza La 21	300	333	317	-	
Medellín, Central Mayorista de Antioquia	325	330	329	+		Medellín, Central Mayorista de Antioquia	325	330	329	+	
Medellín, Plaza Minorista "José María Villa"	305	310	308	=		Medellín, Plaza Minorista "José María Villa"	315	320	318	=	
Pereira, La 41	333	333	333	=		Montería, Mercado del Sur	327	327	327	-	
						Neiva, Surabastos	340	340	340	+	
Huevo blanco B						Palmira (Valle del Cauca)	333	367	354	-	
Cartago (Valle del Cauca)	267	280	273	=		Pamplona (Norte de Santander)	306	306	306	+	
Medellín, Central Mayorista de Antioquia	270	275	273	-		Pasto, El Potrerillo	310	317	313	+	
Medellín, Plaza Minorista "José María Villa"	290	290	290	=		Popayán, Plaza de mercado del barrio Bolívar	350	357	353	=	
Pereira, La 41	297	300	298	++		Tuluá (Valle del Cauca)	300	310	306	=	
						Valledupar, Mercado Nuevo	307	327	319	+	
Huevo blanco extra						Villavicencio, CAV	300	316	304	=	
Manizales, Centro Galerías	360	360	360	=							
Medellín, Central Mayorista de Antioquia	355	360	358	+		Huevo rojo B					
Medellín, Plaza Minorista "José María Villa"	370	370	370	=		Armenia, Mercar	270	280	275	=	
Pereira, La 41	400	400	400	=		Bogotá, D.C., Corabastos	260	280	270	-	
						Bogotá, D.C., Plaza Las Flores	280	300	290	n.d.	
Huevo rojo A						Bucaramanga, Centroabastos	267	270	268	n.d.	
Armenia, Mercar	310	320	317	=		Cúcuta, Cenabastos	267	290	278	=	
Bogotá, D.C., Corabastos	290	300	294	-		Cúcuta, La Nueva Sexta	283	290	287	=	
Bogotá, D.C., Paloquemao	300	300	300	-		Ibagué, Plaza La 21	267	283	279	-	
Bogotá, D.C., Plaza Las Flores	330	333	331	+		Medellín, Central Mayorista de Antioquia	270	275	273	-	
Bucaramanga, Centroabastos	277	280	278	n.d.		Medellín, Plaza Minorista "José María Villa"	290	290	290	=	
Cali, Santa Helena	300	317	308	=		Montería, Mercado del Sur	283	290	287	-	
Cali, Siloé	317	317	317	=		Neiva, Surabastos	290	300	295	=	
Cartagena, Bazurto	293	317	307	+		Villavicencio, CAV	265	270	267	=	
Cartago (Valle del Cauca)	300	323	312	=							
Cúcuta, Cenabastos	289	300	294	=		Huevo rojo extra					
Cúcuta, La Nueva Sexta	300	300	300	=		Armenia, Mercar	350	360	357	=	
Ibagué, Plaza La 21	290	300	298	-		Bogotá, D.C., Corabastos	370	380	376	+	
Medellín, Central Mayorista de Antioquia	305	310	308	=		Bogotá, D.C., Paloquemao	360	400	385	-	
Medellín, Plaza Minorista "José María Villa"	300	310	305	=		Bogotá, D.C., Plaza Las Flores	390	400	397	+	
Montería, Mercado del Sur	300	307	303	-		Cali, Galería Alameda	383	383	383	-	
Neiva, Surabastos	310	320	315	+		Cali, La Floresta	367	367	367	-	
Pamplona (Norte de Santander)	294	294	294	+		Cali, Siloé	367	383	378	-	
Pasto, El Potrerillo	300	307	302	+		Cúcuta, Cenabastos	317	328	322	=	
Popayán, Plaza de mercado del barrio Bolívar	307	317	312	=		Ibagué, Plaza La 21	353	367	363	-	
Sincelejo, Nuevo Mercado	297	317	305	+		Medellín, Central Mayorista de Antioquia	355	360	358	+	
Tuluá (Valle del Cauca)	265	280	271	=		Medellín, Plaza Minorista "José María Villa"	370	390	380	=	
Valledupar, Mercado Nuevo	300	320	312	+		Neiva, Surabastos	350	360	355	=	
Villavicencio, CAV	280	290	288	-		Palmira (Valle del Cauca)	400	417	404	-	

Cuadro 6. Mercados mayoristas. Precios de venta de huevos y lácteos (continuación)
2021 (10 al 16 de abril)

Productos y mercados	Pesos por kilogramo				Tendencia	Productos y mercados	Pesos por kilogramo				Tendencia
	Mínimo	Máximo	Medio				Mínimo	Máximo	Medio		
Huevo rojo extra (continuación)						Queso Caquetá					
Pasto, El Potrerillo	333	350	342		+	Cali, Galería Alameda	12.000	12.500	12.167		=
Villavicencio, CAV	340	350	348		+	Cali, La Floresta	12.000	13.000	12.500		+
Leche en polvo						Cali, Santa Helena	12.000	13.000	12.500		+
Armenia, Mercar	21.833	31.944	26.218		+	Cali, Siloé	12.000	13.000	12.500		=
Barranquilla, Barranquillita	29.922	30.187	30.036		+	Palmira (Valle del Cauca)	13.500	13.800	13.650		-
Barranquilla, Granabastos	29.080	29.514	29.311		=	Popayán, Plaza de mercado del barrio Bolívar	12.000	12.600	12.200		=
Bucaramanga, Centroabastos	28.785	31.944	30.521		+	Tuluá (Valle del Cauca)	12.000	12.600	12.400		=
Bucaramanga, Mercados del centro	30.295	32.222	31.024		+	Queso costeño					
Buenaventura (Valle del Cauca)	22.178	30.457	26.546		+	Armenia, Mercar	14.800	14.880	14.827		=
Cali, La Floresta	23.467	29.688	26.623		-	Barranquilla, Barranquillita	13.000	13.100	13.033		+
Cali, Santa Helena	22.222	29.080	25.623		-	Barranquilla, Granabastos	13.000	13.200	13.067		=
Cali, Siloé	23.822	30.382	27.017		-	Bogotá, D.C., Corabastos	12.000	13.000	12.750		-
Cartagena, Bazurto	27.431	27.778	27.662		-	Bogotá, D.C., Paloquemao	13.000	13.000	13.000		-
Cartago (Valle del Cauca)	20.000	27.778	23.815		=	Bogotá, D.C., Plaza España	13.000	13.000	13.000		-
Cúcuta, Cenabastos	15.781	16.250	15.990		=	Bogotá, D.C., Plaza Las Flores	13.000	13.200	13.050		-
Cúcuta, La Nueva Sexta	16.875	16.875	16.875		+	Bucaramanga, Mercados del centro	12.000	14.000	13.000		=
Ibagué, Plaza La 21	22.895	23.158	23.070		=	Buenaventura (Valle del Cauca)	17.000	18.000	17.333		-
Medellín, Central Mayorista de Antioquia	17.742	18.683	18.127		+	Cali, Galería Alameda	12.000	12.500	12.167		=
Medellín, Plaza Minorista "José María Villa"	18.000	18.167	18.083		+	Cali, La Floresta	12.000	13.000	12.500		+
Palmira (Valle del Cauca)	22.667	29.306	26.028		-	Cali, Santa Helena	12.000	13.000	12.500		+
Pamplona (Norte de Santander)	16.204	16.481	16.343		-	Cali, Siloé	12.000	13.000	12.500		=
Pasto, El Potrerillo	21.333	21.778	21.556		-	Cartagena, Bazurto	13.500	13.500	13.500		=
Pereira, Mercasa	29.878	30.167	30.023		=	Cartago (Valle del Cauca)	10.600	11.600	11.100		=
Popayán, Plaza de mercado del barrio Bolívar	23.884	26.042	24.919		+	Cúcuta, Cenabastos	13.000	14.000	13.500		=
Sincelejo, Nuevo Mercado	28.646	29.410	29.028		=	Manizales, Centro Galerías	13.000	13.000	13.000		=
Tuluá (Valle del Cauca)	20.356	27.778	24.185		=	Medellín, Central Mayorista de Antioquia	13.800	14.200	14.000		-
Valledupar, Mercado Nuevo	26.042	27.083	26.563		=	Medellín, Plaza Minorista "José María Villa"	12.600	13.000	12.800		=
Villavicencio, CAV	29.167	31.667	30.787		-	Montería, Mercado del Sur	13.000	14.000	13.500		-
Queso campesino						Palmira (Valle del Cauca)	13.500	13.800	13.650		-
Armenia, Mercar	8.500	9.000	8.733		=	Santa Marta (Magdalena)	14.000	14.000	14.000		+
Bogotá, D.C., Corabastos	9.000	9.500	9.125		-	Sincelejo, Nuevo Mercado	13.000	13.000	13.000		-
Bogotá, D.C., Paloquemao	9.000	9.000	9.000		-	Valledupar, Mercado Nuevo	13.000	15.000	14.000		=
Bogotá, D.C., Plaza España	9.000	9.200	9.133		-	Villavicencio, CAV	12.000	13.000	12.250		+
Bogotá, D.C., Plaza Las Flores	8.400	8.800	8.500		-	Queso cuajada					
Bucaramanga, Mercados del centro	11.000	11.000	11.000		+	Armenia, Mercar	9.500	10.000	9.833		=
Cali, Galería Alameda	12.000	12.000	12.000		+	Bogotá, D.C., Corabastos	10.000	11.000	10.500		+
Cali, La Floresta	11.000	12.000	11.667		=	Bogotá, D.C., Paloquemao	9.000	10.000	9.500		=
Cali, Santa Helena	12.000	12.500	12.250		+	Bogotá, D.C., Plaza Las Flores	9.000	9.200	9.150		+
Cali, Siloé	12.000	12.000	12.000		-	Bucaramanga, Mercados del centro	11.000	11.000	11.000		=
Cúcuta, Cenabastos	13.000	13.000	13.000		=	Buenaventura (Valle del Cauca)	11.000	12.000	11.667		=
Florencia (Caquetá)	11.040	11.200	11.120		-	Cali, Galería Alameda	8.200	8.500	8.300		+
Ibagué, Plaza La 21	9.000	9.600	9.200		-	Cali, La Floresta	8.300	8.500	8.367		+
Manizales, Centro Galerías	9.200	9.400	9.267		=	Cali, Santa Helena	8.000	8.500	8.200		+
Medellín, Central Mayorista de Antioquia	12.000	12.500	12.167		-	Cali, Siloé	8.300	8.500	8.367		+
Montería, Mercado del Sur	12.000	13.000	12.250		-	Cartago (Valle del Cauca)	8.800	8.800	8.800		=
Palmira (Valle del Cauca)	12.800	13.000	12.950		+	Cúcuta, Cenabastos	11.000	11.000	11.000		=
Tuluá (Valle del Cauca)	11.000	12.000	11.667		=	Medellín, Central Mayorista de Antioquia	12.000	12.500	12.167		-
Villavicencio, CAV	10.000	11.000	10.750		+	Medellín, Plaza Minorista "José María Villa"	8.800	9.000	8.900		=

Cuadro 6. Mercados mayoristas. Precios de venta de huevos y lácteos (conclusión) 2021 (10 al 16 de abril)

Productos y mercados	Pesos por kilogramo				Tendencia	Productos y mercados	Pesos por kilogramo				Tendencia
	Mínimo	Máximo	Medio	Precios			Mínimo	Máximo	Medio	Precios	
Queso cuajada (continuación)						Queso doble crema (continuación)					
Palмира (Valle del Cauca)	9.200	10.000	9.675		+	Cali, Galería Alameda	12.000	13.000	12.500		+
Popayán, Plaza de mercado del barrio Bolívar	8.600	8.800	8.733		=	Cali, La Floresta	12.000	13.000	12.333		+
Tuluá (Valle del Cauca)	8.000	8.600	8.333		=	Cali, Santa Helena	12.000	12.500	12.125		+
Villavicencio, CAV	10.400	11.200	10.800		-	Cali, Siloé	12.000	13.000	12.333		+
Queso doble crema						Cúcuta, Cenabastos	12.000	12.000	12.000		=
Armenia, Mercar	12.500	13.000	12.667		=	Florencia (Caquetá)	11.600	12.000	11.800		=
Bogotá, D.C., Corabastos	10.400	11.600	11.000		-	Ibagué, Plaza La 21	11.600	12.000	11.867		-
Bogotá, D.C., Paloquemao	10.400	10.800	10.600		=	Medellín, Central Mayorista de Antioquia	12.400	13.000	12.733		+
Bogotá, D.C., Plaza España	10.800	11.200	10.933		-	Palmira (Valle del Cauca)	12.000	13.000	12.500		-
Bogotá, D.C., Plaza Las Flores	10.400	10.800	10.500		-	Popayán, Plaza de mercado del barrio Bolívar	12.000	13.000	12.533		=
Bucaramanga, Mercados del centro	11.000	13.000	11.500		+	Tuluá (Valle del Cauca)	12.000	12.800	12.467		=
Buenaventura (Valle del Cauca)	13.000	13.000	13.000		=	Villavicencio, CAV	11.200	11.600	11.500		-

TENDENCIAS

---	-	+	+++
Variación mayor al -20 %	Variación entre 0 % y -10 %	Variación entre 0 % y 10 %	Variación mayor al 20 %
--	=	++	n. d.
Variación entre -10 % y -20 %	Variación igual a 0 %	Variación entre 10 % y 20 %	No determinado

Cuadro 7. Mercados mayoristas. Precios de venta de carnes 2021 (10 al 16 de abril)

Productos y mercados	Pesos por kilogramo				Tendencia	Productos y mercados	Pesos por kilogramo				Tendencia
	Mínimo	Máximo	Medio				Mínimo	Máximo	Medio		
Alas de pollo con costillar						Carne de cerdo, brazo sin hueso					
Armenia, Mercar	8.400	8.600	8.467		+	Cali, Santa Helena	13.000	13.700	13.425		-
Barranquilla, Barranquillita	5.300	5.500	5.425		-	Ibagué, Plaza La 21	12.000	12.900	12.575		+
Barranquilla, Granabastos	5.400	5.500	5.450		-	Malambo (Atlántico), Carnes y carnes	14.500	14.500	14.500		=
Bogotá, D.C., Frigorífico Ble Ltda.	5.800	6.000	5.933		-	Medellín, Central Mayorista de Antioquia	14.500	15.200	14.900		+
Bogotá, D.C., Frigorífico Guadalupe	4.800	5.500	5.250		-	Montería, Mercado del Sur	13.000	14.000	13.250		=
Bogotá, D.C., Plaza Las Flores	5.400	5.800	5.525		-	Palmira (Valle del Cauca)	14.000	14.500	14.250		-
Buenaventura (Valle del Cauca)	7.800	8.000	7.933		-	Pasto, El Potrerillo	15.000	16.000	15.500		=
Cali, Galería Alameda	6.800	7.000	6.867		-	Pereira, La 41	13.000	15.000	14.000		=
Cali, Santa Helena	7.000	7.200	7.100		+	Popayán, Plaza de mercado del barrio Bolívar	14.000	14.000	14.000		=
Cartagena, Bazurto	5.500	6.000	5.800		+	Sincelejo, Nuevo Mercado	13.000	13.000	13.000		=
Florencia (Caquetá)	6.000	6.000	6.000		-	Tuluá (Valle del Cauca)	12.000	16.000	14.000		=
Ibagué, Plaza La 21	6.600	6.800	6.667		-	Valledupar, Mercado Nuevo	15.000	15.000	15.000		=
Montería, Mercado del Sur	5.500	5.700	5.600		=	Villavicencio, CAV	12.000	13.000	12.550		+
Neiva, Surabastos	6.000	6.200	6.050		=	Yopal (Casanare)	14.000	14.000	14.000		=
Palmira (Valle del Cauca)	6.800	6.900	6.825		+						
Sincelejo, Nuevo Mercado	5.000	5.000	5.000		=	Carne de cerdo, cabeza de lomo					
Tuluá (Valle del Cauca)	5.600	6.600	6.067		=	Bogotá, D.C., Frigorífico Ble Ltda.	13.000	14.000	13.625		+
Valledupar, Mercado Nuevo	4.900	5.200	5.033		=	Bogotá, D.C., Frigorífico Guadalupe	12.000	13.500	12.750		+
Villavicencio, CAV	6.400	6.700	6.575		+	Bogotá, D.C., Paloquemao	12.000	14.000	12.700		-
						Bogotá, D.C., Plaza Las Flores	11.000	11.500	11.333		-
Alas de pollo sin costillar						Cúcuta, Cenabastos	13.000	14.500	13.833		-
Arauca (Arauca)	7.300	7.400	7.367		+	Cúcuta, La Nueva Sexta	14.000	15.000	14.333		=
Bogotá, D.C., Corabastos	7.200	7.600	7.333		-	Ibagué, Plaza La 21	12.000	12.900	12.575		+
Bogotá, D.C., Frigorífico Ble Ltda.	8.000	8.000	8.000		+	Villavicencio, CAV	12.000	13.000	12.525		+
Bogotá, D.C., Frigorífico Guadalupe	7.100	8.000	7.450		-	Yopal (Casanare)	14.000	14.000	14.000		=
Bogotá, D.C., Paloquemao	7.500	8.200	7.825		-						
Bogotá, D.C., Plaza Las Flores	7.000	7.200	7.100		-	Carne de cerdo, costilla					
Bucaramanga, Frigoríficos	8.500	9.650	9.083		=	Barranquilla, Barranquillita	12.000	12.000	12.000		=
Cúcuta, Cenabastos	7.500	7.600	7.533		=	Bogotá, D.C., Frigorífico Ble Ltda.	15.000	15.700	15.175		+
Medellín, Central Mayorista de Antioquia	9.900	10.450	10.138		=	Bogotá, D.C., Frigorífico Guadalupe	13.500	15.000	14.000		+
Medellín, Plaza Minorista "José María Villa"	8.400	8.600	8.500		=	Bogotá, D.C., Paloquemao	14.000	16.000	15.000		+
						Bogotá, D.C., Plaza Las Flores	13.000	13.000	13.000		-
Carne de cerdo, brazo con hueso						Buenaventura (Valle del Cauca)	17.500	18.000	17.833		+
Barranquilla, Barranquillita	11.000	11.000	11.000		=	Cali, Santa Helena	13.500	14.500	14.125		-
Bogotá, D.C., Frigorífico Ble Ltda.	12.000	12.500	12.175		+	Cartagena, Bazurto	14.000	15.500	14.750		=
Bogotá, D.C., Frigorífico Guadalupe	11.000	11.500	11.250		+	Cúcuta, Cenabastos	14.000	15.000	14.667		-
Bogotá, D.C., Paloquemao	11.000	11.000	11.000		+	Cúcuta, La Nueva Sexta	15.000	16.000	15.333		=
Bogotá, D.C., Plaza Las Flores	10.800	11.000	10.933		-	Florencia (Caquetá)	15.000	15.000	15.000		=
Cartagena, Bazurto	11.000	14.000	12.167		-	Ibagué, Plaza La 21	14.000	14.400	14.100		-
Cúcuta, Cenabastos	13.000	14.000	13.667		+	Malambo (Atlántico), Carnes y carnes	15.500	15.500	15.500		=
Malambo (Atlántico), Carnes y carnes	13.000	13.000	13.000		=	Manizales, Centro Galerías	14.000	15.000	14.667		=
Montería, Mercado del Sur	11.000	12.000	11.250		=	Medellín, Central Mayorista de Antioquia	17.900	19.900	18.750		+
Sincelejo, Nuevo Mercado	11.000	11.000	11.000		=	Medellín, Plaza Minorista "José María Villa"	17.400	18.600	18.000		+
Valledupar, Mercado Nuevo	14.000	14.000	14.000		=	Montería, Mercado del Sur	14.000	14.000	14.000		=
						Palmira (Valle del Cauca)	14.000	14.500	14.375		-
Carne de cerdo, brazo sin hueso						Pasto, El Potrerillo	15.000	16.000	15.250		=
Barranquilla, Barranquillita	13.000	13.000	13.000		=	Pereira, La 41	15.000	15.000	15.000		-
Bogotá, D.C., Frigorífico Ble Ltda.	13.000	13.500	13.250		+	Popayán, Plaza de mercado del barrio Bolívar	11.400	11.400	11.400		+
Bogotá, D.C., Frigorífico Guadalupe	11.800	12.500	12.075		+	Tuluá (Valle del Cauca)	12.000	17.000	14.333		=
Bogotá, D.C., Paloquemao	12.000	13.000	12.500		+	Tunja, Complejo de Servicios del Sur	15.000	15.000	15.000		-
Bogotá, D.C., Plaza Las Flores	11.800	12.000	11.933		-						
Buenaventura (Valle del Cauca)	16.000	17.400	16.933		=						

Cuadro 7. Mercados mayoristas. Precios de venta de carnes (continuación)
2021 (10 al 16 de abril)

Productos y mercados	Pesos por kilogramo				Tendencia	Productos y mercados	Pesos por kilogramo				Tendencia
	Mínimo	Máximo	Medio				Mínimo	Máximo	Medio		
Carne de cerdo, costilla (continuación)						Carne de cerdo, lomo sin hueso (continuación)					
Valledupar, Mercado Nuevo	15.000	15.000	15.000	=		Malambo (Atlántico), Carnes y carnes	17.500	17.500	17.500	=	
Villavicencio, CAV	13.000	13.600	13.300	-		Manizales, Centro Galerías	14.000	17.000	15.667	=	
Yopal (Casanare)	14.000	14.000	14.000	=		Medellín, Central Mayorista de Antioquia	17.500	18.900	18.175	=	
						Medellín, Plaza Minorista "José María Villa"	18.000	19.000	18.625	=	
Carne de cerdo en canal						Montería, Mercado del Sur	16.000	16.500	16.175	=	
Ibagué, Plaza La 21	9.500	10.000	9.655	+		Neiva, Surabastos	13.600	14.000	13.900	=	
Malambo (Atlántico), Carnes y carnes	10.000	10.000	10.000	=		Palmira (Valle del Cauca)	16.000	17.000	16.750	-	
Pereira, La 41	9.000	9.200	9.067	=		Pasto, El Potrerillo	17.000	17.000	17.000	-	
Popayán, Plaza de mercado del barrio Bolívar	8.600	8.800	8.733	+		Pereira, La 41	17.000	18.000	17.667	+	
						Popayán, Plaza de mercado del barrio Bolívar	19.000	19.000	19.000	=	
Carne de cerdo, espinazo						Sincelejo, Nuevo Mercado	14.000	14.000	14.000	=	
Buenaventura (Valle del Cauca)	11.000	11.600	11.400	+		Tuluá (Valle del Cauca)	15.000	18.000	16.333	=	
Cali, Santa Helena	7.000	8.000	7.625	=		Tunja, Complejo de Servicios del Sur	14.000	15.000	14.333	-	
Cúcuta, Cenabastos	4.000	4.000	4.000	=		Valledupar, Mercado Nuevo	18.000	18.000	18.000	=	
Manizales, Centro Galerías	8.000	10.000	9.000	=		Carne de cerdo, perril con hueso					
Medellín, Central Mayorista de Antioquia	7.000	7.400	7.250	=		Barranquilla, Barranquillita	13.000	13.000	13.000	=	
Medellín, Plaza Minorista "José María Villa"	6.400	7.700	7.000	++		Bogotá, D.C., Frigorífico Ble Ltda.	13.000	13.500	13.250	+	
Montería, Mercado del Sur	12.000	13.000	12.750	=		Bogotá, D.C., Frigorífico Guadalupe	11.800	12.800	12.200	+	
Neiva, Surabastos	4.000	5.000	4.400	-		Bogotá, D.C., Plaza Las Flores	11.500	11.800	11.600	-	
Palmira (Valle del Cauca)	8.500	9.500	9.125	-		Cúcuta, Cenabastos	12.500	13.000	12.833	=	
Pasto, El Potrerillo	9.000	10.000	9.750	=		Cúcuta, La Nueva Sexta	12.000	12.500	12.167	+	
Pereira, La 41	10.000	10.000	10.000	=		Ibagué, Plaza La 21	12.900	14.000	13.350	+	
Popayán, Plaza de mercado del barrio Bolívar	8.000	8.600	8.267	-		Malambo (Atlántico), Carnes y carnes	12.500	12.500	12.500	=	
Tuluá (Valle del Cauca)	8.000	10.000	9.000	=		Montería, Mercado del Sur	12.000	13.000	12.500	=	
Tunja, Complejo de Servicios del Sur	9.000	9.200	9.067	-		Sincelejo, Nuevo Mercado	12.000	12.000	12.000	=	
						Valledupar, Mercado Nuevo	14.000	15.000	14.333	=	
Carne de cerdo, lomo con hueso						Villavicencio, CAV	12.000	12.500	12.250	+	
Barranquilla, Barranquillita	11.000	11.000	11.000	=		Yopal (Casanare)	14.000	14.000	14.000	=	
Cartagena, Bazurto	12.000	14.000	12.667	+		Carne de cerdo, perril sin hueso					
Cúcuta, Cenabastos	13.000	14.000	13.333	+		Bogotá, D.C., Frigorífico Ble Ltda.	14.000	14.500	14.250	+	
Cúcuta, La Nueva Sexta	14.000	15.000	14.333	-		Bogotá, D.C., Frigorífico Guadalupe	12.500	13.800	13.025	+	
Malambo (Atlántico), Carnes y carnes	13.500	13.500	13.500	=		Bogotá, D.C., Plaza Las Flores	12.500	13.000	12.667	-	
Montería, Mercado del Sur	13.000	13.000	13.000	=		Buenaventura (Valle del Cauca)	16.000	17.500	17.000	+	
Sincelejo, Nuevo Mercado	11.000	11.000	11.000	=		Cali, Santa Helena	14.000	15.000	14.500	-	
Valledupar, Mercado Nuevo	12.000	12.000	12.000	=		Cúcuta, Cenabastos	13.500	15.000	14.167	=	
						Cúcuta, La Nueva Sexta	13.000	14.000	13.667	=	
Carne de cerdo, lomo sin hueso						Ibagué, Plaza La 21	13.800	14.000	13.875	+	
Barranquilla, Barranquillita	14.000	15.000	14.667	=		Malambo (Atlántico), Carnes y carnes	15.500	15.500	15.500	=	
Bogotá, D.C., Frigorífico Ble Ltda.	16.800	17.000	16.950	+		Manizales, Centro Galerías	13.000	15.000	14.000	=	
Bogotá, D.C., Frigorífico Guadalupe	14.000	15.000	14.325	-		Medellín, Central Mayorista de Antioquia	16.300	16.700	16.550	+	
Bogotá, D.C., Paloquemao	16.000	18.000	16.750	+		Medellín, Plaza Minorista "José María Villa"	17.000	17.500	17.250	=	
Bogotá, D.C., Plaza Las Flores	14.000	14.500	14.333	-		Montería, Mercado del Sur	15.000	15.500	15.125	=	
Buenaventura (Valle del Cauca)	18.000	19.000	18.667	=		Palmira (Valle del Cauca)	14.600	15.000	14.900	+	
Cali, Santa Helena	15.000	16.000	15.625	-		Pasto, El Potrerillo	16.000	17.000	16.500	=	
Cartagena, Bazurto	17.000	18.000	17.500	+		Pereira, La 41	15.000	15.000	15.000	+	
Cúcuta, Cenabastos	15.000	15.000	15.000	=		Popayán, Plaza de mercado del barrio Bolívar	16.000	16.000	16.000	=	
Cúcuta, La Nueva Sexta	14.000	15.000	14.667	-		Sincelejo, Nuevo Mercado	13.000	13.000	13.000	=	
Florencia (Caquetá)	16.000	16.000	16.000	=		Tuluá (Valle del Cauca)	13.900	16.000	14.633	=	
Ibagué, Plaza La 21	15.000	16.900	15.475	-							

Cuadro 7. Mercados mayoristas. Precios de venta de carnes (continuación)
2021 (10 al 16 de abril)

Productos y mercados	Pesos por kilogramo				Tendencia	Productos y mercados	Pesos por kilogramo				Tendencia
	Mínimo	Máximo	Medio				Mínimo	Máximo	Medio		
Carne de cerdo, pernil sin hueso (continuación)						Carne de res, bola de brazo (continuación)					
Tunja, Complejo de Servicios del Sur	14.000	15.000	14.667	=		Medellín, Central Mayorista de Antioquia	18.800	20.000	19.125	+	
Villavicencio, CAV	13.000	13.600	13.375	+		Montería, Mercado del Sur	17.500	18.000	17.775	+	
Yopal (Casanare)	14.000	14.000	14.000	=		Palmira (Valle del Cauca)	19.000	20.000	19.625	++	
Carne de cerdo, tocineta plancha						Pasto, El Potrerillo	16.000	17.000	16.750	+	
Manizales, Centro Galerías	12.000	14.000	13.333	=		Pereira, La 41	19.000	20.000	19.333	=	
Carne de cerdo, tocino barriga						Popayán, Plaza de mercado del barrio Bolívar	16.600	16.600	16.600	+	
Bogotá, D.C., Frigorífico Ble Ltda.	13.000	13.500	13.250	-		Sincelejo, Nuevo Mercado	17.000	17.000	17.000	=	
Bogotá, D.C., Frigorífico Guadalupe	12.500	13.600	13.025	+		Tuluá (Valle del Cauca)	17.000	19.000	18.000	=	
Bogotá, D.C., Plaza Las Flores	11.000	11.500	11.167	-		Valledupar, Mercado Nuevo	19.000	20.000	19.333	=	
Florencia (Caquetá)	10.000	10.000	10.000	=		Carne de res, bola de pierna					
Ibagué, Plaza La 21	8.000	10.000	9.000	+		Barranquilla, Barranquillita	18.300	18.400	18.375	=	
Medellín, Central Mayorista de Antioquia	15.600	16.700	16.025	=		Barranquilla, Granabastos	17.700	18.000	17.825	n.d.	
Medellín, Plaza Minorista "José María Villa"	18.000	18.500	18.350	+		Bogotá, D.C., Frigorífico Ble Ltda.	16.000	17.000	16.750	+	
Neiva, Surabastos	8.000	8.000	8.000	=		Bogotá, D.C., Frigorífico Guadalupe	16.000	17.000	16.625	+	
Palmira (Valle del Cauca)	14.000	14.500	14.375	-		Bogotá, D.C., Paloquemao	15.000	17.000	16.000	-	
Pasto, El Potrerillo	10.000	11.000	10.250	+		Buenaventura (Valle del Cauca)	18.000	19.000	18.667	+	
Pereira, La 41	13.000	14.000	13.667	=		Cali, Santa Helena	18.000	18.500	18.250	-	
Popayán, Plaza de mercado del barrio Bolívar	7.800	8.000	7.933	-		Cartagena, Bazurto	18.000	19.500	18.875	=	
Tunja, Complejo de Servicios del Sur	9.500	10.000	9.667	-		Cúcuta, Cenabastos	15.000	16.000	15.333	-	
Carne de cerdo, tocino papada						Cúcuta, La Nueva Sexta	16.000	17.000	16.333	=	
Bogotá, D.C., Frigorífico Ble Ltda.	9.000	10.000	9.500	++		Florencia (Caquetá)	16.000	16.000	16.000	=	
Bogotá, D.C., Frigorífico Guadalupe	8.500	9.500	9.125	+		Ibagué, Plaza La 21	17.600	18.900	18.100	+	
Bogotá, D.C., Plaza Las Flores	9.500	9.800	9.700	+		Malambo (Atlántico), Carnes y carnes	22.000	22.000	22.000	+	
Buenaventura (Valle del Cauca)	9.000	9.600	9.400	=		Manizales, Centro Galerías	16.500	19.000	17.500	=	
Cali, Santa Helena	9.000	10.000	9.500	-		Medellín, Central Mayorista de Antioquia	20.900	21.600	21.250	+	
Cúcuta, Cenabastos	11.000	11.000	11.000	=		Medellín, Plaza Minorista "José María Villa"	20.200	21.600	20.875	=	
Cúcuta, La Nueva Sexta	10.000	11.000	10.333	-		Montería, Mercado del Sur	18.500	18.500	18.500	+	
Ibagué, Plaza La 21	8.000	9.000	8.625	-		Neiva, Surabastos	16.000	17.000	16.650	++	
Manizales, Centro Galerías	11.000	13.000	11.667	=		Palmira (Valle del Cauca)	20.000	20.000	20.000	++	
Medellín, Central Mayorista de Antioquia	10.900	11.700	11.275	=		Pasto, El Potrerillo	17.000	17.000	17.000	=	
Medellín, Plaza Minorista "José María Villa"	14.500	16.200	15.050	-		Pereira, La 41	20.000	20.000	20.000	=	
Pereira, La 41	11.000	12.000	11.333	=		Popayán, Plaza de mercado del barrio Bolívar	16.600	16.600	16.600	+	
Tuluá (Valle del Cauca)	8.140	11.000	9.713	=		Sincelejo, Nuevo Mercado	17.000	17.000	17.000	=	
Carne de res, bola de brazo						Tuluá (Valle del Cauca)	18.000	20.000	19.000	=	
Barranquilla, Barranquillita	18.400	18.500	18.475	=		Valledupar, Mercado Nuevo	19.000	20.000	19.333	=	
Barranquilla, Granabastos	17.600	18.000	17.825	n.d.		Villavicencio, CAV	16.500	17.000	16.875	+	
Bogotá, D.C., Paloquemao	16.000	17.000	16.500	-		Yopal (Casanare)	17.000	17.000	17.000	-	
Buenaventura (Valle del Cauca)	19.000	19.500	19.167	+		Carne de res, bota					
Cali, Santa Helena	17.000	18.000	17.500	-		Barranquilla, Barranquillita	18.300	18.400	18.350	+	
Cartagena, Bazurto	17.000	19.000	18.000	=		Barranquilla, Granabastos	17.700	18.000	17.900	n.d.	
Cúcuta, Cenabastos	14.500	15.000	14.833	=		Bogotá, D.C., Frigorífico Ble Ltda.	16.000	17.000	16.750	+	
Cúcuta, La Nueva Sexta	15.000	16.000	15.667	+		Bogotá, D.C., Frigorífico Guadalupe	16.500	17.000	16.875	+	
Ibagué, Plaza La 21	17.600	18.900	18.100	+		Bogotá, D.C., Paloquemao	15.000	17.000	16.000	-	
Malambo (Atlántico), Carnes y carnes	22.000	22.000	22.000	+		Cartagena, Bazurto	18.000	19.000	18.375	=	
Manizales, Centro Galerías	14.000	17.000	15.333	=		Cúcuta, Cenabastos	14.500	15.000	14.833	=	
						Ibagué, Plaza La 21	16.800	18.900	17.900	-	

BOLETÍN SEMANAL PRECIOS MAYORISTAS

Cuadro 7. Mercados mayoristas. Precios de venta de carnes (continuación)
2021 (10 al 16 de abril)

Productos y mercados	Pesos por kilogramo				Tendencia	Productos y mercados	Pesos por kilogramo				Tendencia
	Mínimo	Máximo	Medio				Mínimo	Máximo	Medio		
Carne de res, bota (continuación)						Carne de res, centro de pierna (continuación)					
Malambo (Atlántico), Carnes y carnes	22.000	22.000	22.000		+	Medellín, Plaza Minorista "José María Villa"	20.900	24.000	22.150		=
Manizales, Centro Galerías	16.500	19.000	17.500		=	Montería, Mercado del Sur	18.000	18.800	18.375		+
Medellín, Central Mayorista de Antioquia	19.200	21.900	20.500		=	Pereira, La 41	21.000	21.000	21.000		+
Montería, Mercado del Sur	18.000	18.000	18.000		+	Sincelejo, Nuevo Mercado	17.000	17.000	17.000		=
Sincelejo, Nuevo Mercado	17.000	17.000	17.000		=	Valledupar, Mercado Nuevo	19.000	20.000	19.333		=
Valledupar, Mercado Nuevo	19.000	20.000	19.333		=	Villavicencio, CAV	16.500	17.000	16.875		+
Villavicencio, CAV	16.500	17.000	16.875		+	Yopal (Casanare)	17.000	17.000	17.000		-
Yopal (Casanare)	17.000	17.000	17.000		-						
Carne de res, cadera						Carne de res, chatas					
Barranquilla, Barranquillita	18.000	18.300	18.125		-	Barranquilla, Barranquillita	19.500	19.800	19.625		-
Barranquilla, Granabastos	17.800	18.000	17.950		n.d.	Barranquilla, Granabastos	18.500	18.900	18.750		n.d.
Bogotá, D.C., Frigorífico Ble Ltda.	16.000	17.000	16.750		+	Bogotá, D.C., Frigorífico Ble Ltda.	22.000	24.000	23.000		-
Bogotá, D.C., Frigorífico Guadalupe	16.500	17.500	17.000		+	Bogotá, D.C., Frigorífico Guadalupe	21.000	22.000	21.750		-
Bogotá, D.C., Paloquemao	15.000	18.000	16.500		-	Bogotá, D.C., Paloquemao	24.000	24.000	24.000		++
Bucaramanga, Frigoríficos	27.600	31.600	29.600		=	Bucaramanga, Frigoríficos	38.100	39.700	38.900		=
Buenaventura (Valle del Cauca)	19.000	19.500	19.333		+	Cali, Santa Helena	23.000	24.000	23.375		-
Cali, Santa Helena	18.000	19.000	18.375		-	Cartagena, Bazurto	19.000	22.000	19.875		=
Cartagena, Bazurto	18.000	19.000	18.750		=	Cúcuta, Cenabastos	18.000	20.000	19.000		+
Cúcuta, Cenabastos	14.500	15.000	14.833		=	Cúcuta, La Nueva Sexta	19.000	21.000	20.000		+
Ibagué, Plaza La 21	17.600	18.900	18.100		-	Ibagué, Plaza La 21	22.000	24.000	22.750		+
Malambo (Atlántico), Carnes y carnes	22.000	22.000	22.000		+	Malambo (Atlántico), Carnes y carnes	26.000	26.000	26.000		=
Manizales, Centro Galerías	16.500	19.000	17.500		=	Medellín, Central Mayorista de Antioquia	31.000	32.200	31.725		=
Medellín, Central Mayorista de Antioquia	21.000	21.800	21.475		+	Medellín, Plaza Minorista "José María Villa"	30.000	39.000	34.000		=
Medellín, Plaza Minorista "José María Villa"	20.900	24.900	22.450		=	Montería, Mercado del Sur	20.000	21.000	20.250		+
Montería, Mercado del Sur	18.000	18.000	18.000		+	Palmira (Valle del Cauca)	22.000	22.500	22.225		+
Palmira (Valle del Cauca)	19.500	20.000	19.875		+	Pasto, El Potrerillo	17.000	17.000	17.000		=
Pasto, El Potrerillo	17.000	17.000	17.000		=	Pereira, La 41	25.000	25.000	25.000		=
Pereira, La 41	20.000	21.000	20.333		+	Popayán, Plaza de mercado del barrio Bolívar	18.500	18.600	18.567		+
Popayán, Plaza de mercado del barrio Bolívar	17.600	17.600	17.600		+	Sincelejo, Nuevo Mercado	17.000	17.000	17.000		=
Sincelejo, Nuevo Mercado	17.000	17.000	17.000		=	Tuluá (Valle del Cauca)	20.000	24.000	22.000		=
Tuluá (Valle del Cauca)	18.000	20.000	19.000		=	Valledupar, Mercado Nuevo	23.000	24.000	23.333		=
Valledupar, Mercado Nuevo	19.000	20.000	19.333		=	Villavicencio, CAV	17.000	18.000	17.750		=
Villavicencio, CAV	16.500	17.000	16.875		+	Yopal (Casanare)	18.000	18.000	18.000		=
Yopal (Casanare)	17.000	17.000	17.000		-						
Carne de res, centro de pierna						Carne de res, cogote					
Barranquilla, Barranquillita	16.200	16.300	16.275		+	Bogotá, D.C., Frigorífico Ble Ltda.	13.000	14.000	13.625		+
Barranquilla, Granabastos	15.800	16.100	15.975		n.d.	Bogotá, D.C., Frigorífico Guadalupe	13.000	14.000	13.250		+
Bogotá, D.C., Frigorífico Ble Ltda.	16.000	17.000	16.750		+	Bogotá, D.C., Paloquemao	13.000	13.000	13.000		-
Bogotá, D.C., Frigorífico Guadalupe	16.500	17.500	17.000		+	Ibagué, Plaza La 21	8.000	9.900	8.975		-
Bogotá, D.C., Paloquemao	15.000	18.000	16.500		-	Montería, Mercado del Sur	14.000	15.000	14.500		+
Bucaramanga, Frigoríficos	25.800	28.500	27.150		=	Pereira, La 41	15.000	15.000	15.000		+
Cartagena, Bazurto	18.000	19.500	18.875		=						
Cúcuta, Cenabastos	14.000	15.000	14.667		-	Carne de res, costilla					
Cúcuta, La Nueva Sexta	16.000	16.000	16.000		=	Barranquilla, Barranquillita	9.000	9.200	9.075		-
Ibagué, Plaza La 21	17.600	19.900	18.375		+	Bogotá, D.C., Frigorífico Ble Ltda.	13.000	14.000	13.250		+
Malambo (Atlántico), Carnes y carnes	19.000	19.000	19.000		=	Bogotá, D.C., Frigorífico Guadalupe	11.600	12.500	12.050		+
Manizales, Centro Galerías	16.500	19.000	17.500		=	Bogotá, D.C., Paloquemao	13.000	14.000	13.500		=
Medellín, Central Mayorista de Antioquia	20.750	21.000	20.888		=	Bucaramanga, Frigoríficos	31.200	31.500	31.350		=
						Buenaventura (Valle del Cauca)	12.000	13.000	12.333		+

Cuadro 7. Mercados mayoristas. Precios de venta de carnes (continuación)
2021 (10 al 16 de abril)

Productos y mercados	Pesos por kilogramo				Tendencia	Productos y mercados	Pesos por kilogramo				Tendencia
	Mínimo	Máximo	Medio				Mínimo	Máximo	Medio		
Carne de res, costilla (continuación)						Carne de res, lomo de brazo (continuación)					
Cali, Santa Helena	8.000	8.500	8.200	-		Cúcuta, La Nueva Sexta	15.000	16.000	15.667	+	
Cartagena, Bazurto	11.500	13.000	12.375	=		Montería, Mercado del Sur	17.500	18.000	17.625	+	
Cúcuta, Cenabastos	10.000	11.000	10.667	+		Pasto, El Potrerillo	16.000	17.000	16.500	-	
Cúcuta, La Nueva Sexta	12.000	12.000	12.000	=		Pereira, La 41	19.000	20.000	19.333	+	
Ibagué, Plaza La 21	10.000	11.200	10.400	+		Popayán, Plaza de mercado del barrio Bolívar	16.600	16.600	16.600	+	
Malambo (Atlántico), Carnes y carnes	10.700	10.700	10.700	+		Sincelejo, Nuevo Mercado	13.000	13.000	13.000	=	
Manizales, Centro Galerías	8.500	10.000	9.167	=		Valledupar, Mercado Nuevo	19.000	20.000	19.333	=	
Medellín, Central Mayorista de Antioquia	11.700	12.500	12.138	=		Carne de res, lomo fino					
Medellín, Plaza Minorista "José María Villa"	11.000	12.400	11.500	+		Barranquilla, Barranquillita	24.000	25.000	24.750	-	
Montería, Mercado del Sur	9.000	9.000	9.000	-		Barranquilla, Granabastos	22.800	23.400	23.075	n.d.	
Pasto, El Potrerillo	14.000	15.000	14.250	=		Bogotá, D.C., Frigorífico Ble Ltda.	29.000	30.000	29.250	+	
Pereira, La 41	7.000	8.000	7.333	=		Bogotá, D.C., Frigorífico Guadalupe	28.000	30.000	29.250	++	
Popayán, Plaza de mercado del barrio Bolívar	8.000	8.400	8.133	=		Bogotá, D.C., Paloquemao	26.000	26.000	26.000	+	
Valledupar, Mercado Nuevo	12.000	12.000	12.000	=		Bucaramanga, Frigoríficos	54.500	54.900	54.700	=	
Villavicencio, CAV	11.000	12.000	11.750	+		Buenaventura (Valle del Cauca)	24.000	26.000	25.000	+	
Yopal (Casanare)	12.000	12.000	12.000	=		Cartagena, Bazurto	27.000	30.000	29.000	=	
Carne de res en canal						Cúcuta, Cenabastos	18.000	20.000	19.000	+	
Arauca (Arauca)	13.000	13.000	13.000	=		Cúcuta, La Nueva Sexta	19.000	22.000	20.333	=	
Ibagué, Plaza La 21	10.400	11.200	10.740	=		Ibagué, Plaza La 21	22.000	26.000	24.250	-	
Malambo (Atlántico), Carnes y carnes	10.800	10.800	10.800	+		Malambo (Atlántico), Carnes y carnes	34.000	34.000	34.000	=	
Popayán, Plaza de mercado del barrio Bolívar	8.400	8.600	8.533	+		Manizales, Centro Galerías	18.500	20.000	19.167	=	
Carne de res, falda						Medellín, Central Mayorista de Antioquia	42.000	42.800	42.325	-	
Barranquilla, Barranquillita	14.200	14.300	14.275	+		Medellín, Plaza Minorista "José María Villa"	36.000	46.600	40.200	=	
Barranquilla, Granabastos	12.900	13.000	12.975	n.d.		Montería, Mercado del Sur	27.000	28.000	27.750	+	
Bogotá, D.C., Frigorífico Ble Ltda.	15.000	15.000	15.000	+		Palmira (Valle del Cauca)	23.500	24.000	23.875	+	
Bogotá, D.C., Frigorífico Guadalupe	14.000	14.500	14.125	-		Pasto, El Potrerillo	17.000	18.000	17.750	+	
Bogotá, D.C., Paloquemao	14.000	15.000	14.750	-		Pereira, La 41	25.000	25.000	25.000	=	
Buenaventura (Valle del Cauca)	15.600	16.000	15.867	+		Popayán, Plaza de mercado del barrio Bolívar	22.000	22.600	22.400	+	
Cali, Santa Helena	8.000	9.000	8.500	-		Sincelejo, Nuevo Mercado	18.000	18.000	18.000	=	
Cartagena, Bazurto	15.000	17.000	16.167	=		Valledupar, Mercado Nuevo	24.000	25.000	24.333	=	
Cúcuta, Cenabastos	13.000	13.500	13.167	=		Villavicencio, CAV	22.000	24.000	22.500	+	
Cúcuta, La Nueva Sexta	14.000	14.000	14.000	=		Yopal (Casanare)	20.000	20.000	20.000	=	
Ibagué, Plaza La 21	14.000	15.000	14.450	+		Carne de res molida, murillo					
Malambo (Atlántico), Carnes y carnes	14.800	14.800	14.800	=		Bogotá, D.C., Frigorífico Ble Ltda.	13.000	14.000	13.625	+	
Manizales, Centro Galerías	9.500	10.000	9.833	=		Bogotá, D.C., Frigorífico Guadalupe	12.000	12.500	12.125	-	
Medellín, Central Mayorista de Antioquia	18.900	20.000	19.275	=		Bogotá, D.C., Paloquemao	13.000	14.000	13.250	+	
Medellín, Plaza Minorista "José María Villa"	20.500	22.000	21.150	=		Cúcuta, Cenabastos	13.000	13.500	13.167	=	
Montería, Mercado del Sur	16.000	16.000	16.000	++		Cúcuta, La Nueva Sexta	14.000	14.000	14.000	=	
Palmira (Valle del Cauca)	11.000	12.000	11.425	-		Florencia (Caquetá)	12.000	12.000	12.000	=	
Pasto, El Potrerillo	14.000	14.000	14.000	=		Ibagué, Plaza La 21	12.400	13.900	13.025	+	
Pereira, La 41	15.000	15.000	15.000	+		Neiva, Surabastos	10.600	11.000	10.850	+	
Popayán, Plaza de mercado del barrio Bolívar	10.000	10.000	10.000	=		Villavicencio, CAV	11.000	12.000	11.750	=	
Tuluá (Valle del Cauca)	11.000	14.000	12.333	=		Yopal (Casanare)	13.000	14.000	13.500	-	
Carne de res, lomo de brazo						Carne de res, morrillo					
Bogotá, D.C., Paloquemao	14.000	15.000	14.500	-		Bogotá, D.C., Frigorífico Ble Ltda.	15.000	15.000	15.000	+	
Cúcuta, Cenabastos	14.000	14.000	14.000	+		Bogotá, D.C., Frigorífico Guadalupe	14.000	15.000	14.625	+	

BOLETÍN SEMANAL PRECIOS MAYORISTAS

Cuadro 7. Mercados mayoristas. Precios de venta de carnes (continuación)
2021 (10 al 16 de abril)

Productos y mercados	Pesos por kilogramo				Tendencia	Productos y mercados	Pesos por kilogramo				Tendencia
	Mínimo	Máximo	Medio				Mínimo	Máximo	Medio		
Carne de res, morrillo (continuación)						Carne de res, murillo (continuación)					
Bogotá, D.C., Paloquemao	15.000	16.000	15.500		+	Cúcuta, Cenabastos	13.000	14.000	13.500		+
Buenaventura (Valle del Cauca)	14.000	15.000	14.667		+	Cúcuta, La Nueva Sexta	14.000	14.000	14.000		=
Cali, Santa Helena	13.000	14.000	13.550		-	Ibagué, Plaza La 21	12.400	13.400	12.925		+
Cúcuta, Cenabastos	13.000	14.000	13.667		+	Manizales, Centro Galerías	13.000	14.000	13.667		=
Cúcuta, La Nueva Sexta	14.000	15.000	14.333		-	Medellín, Central Mayorista de Antioquia	17.000	18.000	17.550		=
Florencia (Cauquetá)	14.000	14.000	14.000		=	Montería, Mercado del Sur	14.000	15.000	14.625		++
Ibagué, Plaza La 21	13.200	14.900	13.875		+	Neiva, Surabastos	10.000	10.400	10.200		+
Malambo (Atlántico), Carnes y carnes	13.800	13.800	13.800		=	Villavicencio, CAV	12.500	13.000	12.875		+
Medellín, Central Mayorista de Antioquia	17.700	18.500	18.000		=	Yopal (Casanare)	13.000	14.000	13.500		-
Montería, Mercado del Sur	13.000	14.000	13.750		+	Carne de res, paletero					
Palmira (Valle del Cauca)	16.200	17.000	16.675		+	Bogotá, D.C., Paloquemao	14.000	15.800	14.950		-
Pasto, El Potrerillo	15.000	16.000	15.500		=	Cúcuta, Cenabastos	13.000	14.000	13.333		-
Pereira, La 41	18.000	20.000	19.000		+	Cúcuta, La Nueva Sexta	14.000	15.000	14.333		=
Popayán, Plaza de mercado del barrio Bolívar	14.600	14.800	14.733		=	Malambo (Atlántico), Carnes y carnes	13.500	13.500	13.500		+
Tuluá (Valle del Cauca)	14.000	16.000	15.000		=	Manizales, Centro Galerías	14.000	16.000	15.000		=
Villavicencio, CAV	12.000	12.000	12.000		+	Medellín, Central Mayorista de Antioquia	18.500	19.200	18.800		=
Yopal (Casanare)	14.000	15.000	14.500		+	Montería, Mercado del Sur	18.000	19.000	18.625		++
Carne de res, muchacho						Pereira, La 41	19.000	20.000	19.333		=
Barranquilla, Barranquillita	17.300	17.400	17.350		+	Sincelejo, Nuevo Mercado	15.000	15.000	15.000		=
Barranquilla, Granabastos	16.000	16.500	16.350		n.d.	Valledupar, Mercado Nuevo	15.000	16.000	15.333		=
Bogotá, D.C., Frigorífico Ble Ltda.	19.000	20.000	19.500		+	Carne de res, pecho					
Bogotá, D.C., Frigorífico Guadalupe	18.000	20.000	19.000		+	Bogotá, D.C., Frigorífico Ble Ltda.	15.000	16.000	15.625		+
Bogotá, D.C., Paloquemao	18.000	19.000	18.750		-	Bogotá, D.C., Frigorífico Guadalupe	15.000	15.500	15.125		+
Bucaramanga, Frigoríficos	27.300	27.900	27.600		=	Bogotá, D.C., Paloquemao	15.000	15.400	15.100		-
Buenaventura (Valle del Cauca)	18.000	19.000	18.333		+	Buenaventura (Valle del Cauca)	16.000	16.000	16.000		+
Cali, Santa Helena	16.300	17.000	16.550		=	Cali, Santa Helena	14.000	15.500	14.875		-
Cartagena, Bazurto	17.000	18.000	17.500		=	Cúcuta, Cenabastos	13.000	13.500	13.167		=
Cúcuta, Cenabastos	14.000	14.500	14.167		=	Cúcuta, La Nueva Sexta	14.000	14.000	14.000		=
Cúcuta, La Nueva Sexta	16.000	16.000	16.000		=	Ibagué, Plaza La 21	15.000	16.000	15.725		+
Ibagué, Plaza La 21	16.800	18.000	17.675		-	Manizales, Centro Galerías	11.500	14.000	12.500		=
Malambo (Atlántico), Carnes y carnes	20.100	20.100	20.100		+	Medellín, Central Mayorista de Antioquia	15.000	16.000	15.300		=
Manizales, Centro Galerías	16.500	19.000	17.500		=	Medellín, Plaza Minorista "José María Villa"	16.200	16.500	16.375		+
Medellín, Central Mayorista de Antioquia	18.700	20.900	19.525		=	Montería, Mercado del Sur	17.500	18.000	17.825		++
Medellín, Plaza Minorista "José María Villa"	19.000	22.500	21.000		+	Palmira (Valle del Cauca)	16.400	17.000	16.700		+
Montería, Mercado del Sur	18.500	19.000	18.875		+	Pasto, El Potrerillo	14.000	15.000	14.750		+
Palmira (Valle del Cauca)	18.500	20.000	19.125		+	Pereira, La 41	16.000	17.000	16.667		=
Pasto, El Potrerillo	17.000	17.000	17.000		=	Popayán, Plaza de mercado del barrio Bolívar	15.000	15.400	15.133		=
Pereira, La 41	20.000	20.000	20.000		=	Tuluá (Valle del Cauca)	13.000	16.000	14.333		=
Popayán, Plaza de mercado del barrio Bolívar	16.000	16.400	16.133		-	Valledupar, Mercado Nuevo	15.000	16.000	15.333		=
Sincelejo, Nuevo Mercado	17.000	17.000	17.000		=	Carne de res, punta de anca					
Tuluá (Valle del Cauca)	18.000	20.000	19.000		=	Barranquilla, Barranquillita	19.800	20.000	19.950		+
Valledupar, Mercado Nuevo	20.000	20.000	20.000		=	Barranquilla, Granabastos	19.200	19.500	19.350		n.d.
Villavicencio, CAV	16.500	17.000	16.875		+	Bogotá, D.C., Frigorífico Ble Ltda.	19.000	21.000	20.000		-
Yopal (Casanare)	17.000	17.000	17.000		-	Bogotá, D.C., Frigorífico Guadalupe	19.000	22.000	20.750		+
Carne de res, murillo						Bogotá, D.C., Paloquemao	19.000	20.000	19.250		-
Bogotá, D.C., Frigorífico Ble Ltda.	13.000	14.000	13.625		+	Bucaramanga, Frigoríficos	39.000	40.600	39.800		=
Bogotá, D.C., Frigorífico Guadalupe	12.000	12.500	12.125		-	Buenaventura (Valle del Cauca)	20.000	22.000	20.667		+
Bogotá, D.C., Paloquemao	13.000	14.000	13.250		+	Cali, Santa Helena	23.500	25.000	24.375		-

Cuadro 7. Mercados mayoristas. Precios de venta de carnes (continuación)
2021 (10 al 16 de abril)

Productos y mercados	Pesos por kilogramo				Tendencia	Productos y mercados	Pesos por kilogramo				Tendencia
	Mínimo	Máximo	Medio				Mínimo	Máximo	Medio		
Carne de res, punta de anca (continuación)						Menudencias de pollo					
Cartagena, Bazurto	19.500	23.000	20.667	=		Armenia, Mercar	6.800	7.000	6.933	+	
Cúcuta, Cenabastos	16.000	18.000	16.667	=		Florencia (Caquetá)	1.800	1.800	1.800	=	
Cúcuta, La Nueva Sexta	17.000	19.000	18.000	=		Ibagué, Plaza La 21	1.800	2.200	2.050	-	
Ibagué, Plaza La 21	22.000	23.000	22.250	-		Montería, Mercado del Sur	2.000	2.100	2.025	+	
Malambo (Atlántico), Carnes y carnes	30.000	30.000	30.000	+		Neiva, Surabastos	2.000	2.600	2.150	=	
Manizales, Centro Galerías	18.000	19.000	18.500	=		Pasto, El Potrerillo	1.400	1.400	1.400	=	
Medellín, Central Mayorista de Antioquia	32.600	34.000	33.475	=		Popayán, Plaza de mercado del barrio Bolívar	1.600	1.600	1.600	=	
Medellín, Plaza Minorista "José María Villa"	35.000	39.200	36.500	+		Villavicencio, CAV	1.600	1.600	1.600	=	
Montería, Mercado del Sur	22.000	24.000	23.250	++		Muslos de pollo con rabadilla					
Palmira (Valle del Cauca)	20.000	22.000	21.125	+		Medellín, Plaza Minorista "José María Villa"	6.500	7.000	6.750	=	
Pasto, El Potrerillo	16.000	17.000	16.750	-		Muslos de pollo sin rabadilla					
Pereira, La 41	25.000	25.000	25.000	=		Arauca (Arauca)	5.700	5.700	5.700	=	
Popayán, Plaza de mercado del barrio Bolívar	20.000	21.000	20.333	+		Bogotá, D.C., Corabastos	7.500	7.900	7.667	-	
Sincelejo, Nuevo Mercado	17.000	17.000	17.000	=		Bogotá, D.C., Frigorífico Ble Ltda.	9.000	9.000	9.000	+	
Tuluá (Valle del Cauca)	20.000	23.000	21.667	=		Bogotá, D.C., Frigorífico Guadalupe	7.500	8.800	8.275	-	
Valledupar, Mercado Nuevo	23.000	25.000	23.667	=		Bogotá, D.C., Paloquemao	8.000	8.500	8.250	-	
Villavicencio, CAV	16.500	17.000	16.875	+		Bogotá, D.C., Plaza Las Flores	7.200	7.600	7.400	-	
Yopal (Casanare)	17.000	18.000	17.500	-		Bucaramanga, Frigoríficos	8.400	10.750	9.367	=	
Carne de res, sobrebarriga						Medellín, Central Mayorista de Antioquia	10.250	11.250	10.650	=	
Barranquilla, Barranquillita	16.300	16.500	16.425	+		Villavicencio, CAV	8.600	9.000	8.825	-	
Barranquilla, Granabastos	14.800	15.000	14.925	n.d.		Pechuga de pollo					
Bogotá, D.C., Frigorífico Ble Ltda.	15.000	15.000	15.000	+		Arauca (Arauca)	7.800	7.850	7.817	-	
Bogotá, D.C., Frigorífico Guadalupe	14.500	15.500	14.875	+		Armenia, Mercar	8.600	8.800	8.667	+	
Bogotá, D.C., Paloquemao	15.000	15.000	15.000	-		Barranquilla, Barranquillita	8.000	8.200	8.125	+	
Bucaramanga, Frigoríficos	21.900	24.500	23.200	=		Barranquilla, Granabastos	8.100	8.100	8.100	+	
Buenaventura (Valle del Cauca)	16.000	16.000	16.000	+		Bogotá, D.C., Corabastos	9.000	9.800	9.400	-	
Cali, Santa Helena	15.500	16.000	15.750	-		Bogotá, D.C., Frigorífico Ble Ltda.	10.000	10.000	10.000	+	
Cartagena, Bazurto	14.000	16.500	15.000	=		Bogotá, D.C., Frigorífico Guadalupe	9.400	10.500	9.825	+	
Cúcuta, Cenabastos	13.500	14.000	13.833	=		Bogotá, D.C., Paloquemao	10.000	11.000	10.400	+	
Cúcuta, La Nueva Sexta	15.000	15.000	15.000	+		Bogotá, D.C., Plaza Las Flores	9.000	9.500	9.250	-	
Florencia (Caquetá)	13.000	13.000	13.000	=		Bucaramanga, Frigoríficos	10.200	12.300	10.917	+	
Ibagué, Plaza La 21	14.800	15.000	14.900	+		Buenaventura (Valle del Cauca)	9.500	10.000	9.833	-	
Malambo (Atlántico), Carnes y carnes	17.800	17.800	17.800	+		Cali, Galería Alameda	8.000	8.400	8.133	+	
Manizales, Centro Galerías	14.000	14.000	14.000	=		Cali, Santa Helena	8.000	8.400	8.150	+	
Medellín, Central Mayorista de Antioquia	16.700	17.500	17.125	+		Cartagena, Bazurto	8.400	8.900	8.675	-	
Medellín, Plaza Minorista "José María Villa"	15.400	17.600	16.500	+		Cúcuta, Cenabastos	8.200	9.200	8.633	+	
Montería, Mercado del Sur	15.000	16.000	15.500	+		Florencia (Caquetá)	8.500	8.500	8.500	+	
Neiva, Surabastos	11.600	12.000	11.700	+		Ibagué, Plaza La 21	9.800	10.000	9.850	+	
Palmira (Valle del Cauca)	16.200	17.000	16.525	+		Manizales, Centro Galerías	8.500	8.900	8.633	=	
Pasto, El Potrerillo	13.000	14.000	13.750	=		Medellín, Central Mayorista de Antioquia	10.250	12.500	10.963	-	
Pereira, La 41	18.000	18.000	18.000	=		Medellín, Plaza Minorista "José María Villa"	8.000	8.400	8.200	=	
Popayán, Plaza de mercado del barrio Bolívar	15.600	15.600	15.600	+		Montería, Mercado del Sur	8.700	8.800	8.775	+	
Sincelejo, Nuevo Mercado	13.000	13.000	13.000	=		Neiva, Surabastos	9.600	10.000	9.900	+	
Tuluá (Valle del Cauca)	15.000	17.000	16.000	=		Palmira (Valle del Cauca)	10.000	10.200	10.050	+	
Valledupar, Mercado Nuevo	15.000	16.000	15.333	=		Pasto, El Potrerillo	12.000	12.000	12.000	=	
Villavicencio, CAV	14.000	14.000	14.000	=		Popayán, Plaza de mercado del barrio Bolívar	8.800	9.200	9.067	-	
Yopal (Casanare)	14.000	14.000	14.000	=							

BOLETÍN SEMANAL PRECIOS MAYORISTAS

Cuadro 7. Mercados mayoristas. Precios de venta de carnes (continuación)
2021 (10 al 16 de abril)

Productos y mercados	Pesos por kilogramo				Tendencia	Productos y mercados	Pesos por kilogramo				Tendencia
	Mínimo	Máximo	Medio				Mínimo	Máximo	Medio		
Pechuga de pollo (continuación)						Pierna pernil sin rabadilla					
Santa Marta (Magdalena)	9.000	9.000	9.000		+	Bogotá, D.C., Frigorífico Ble Ltda.	9.000	9.000	9.000		+
Sincelejo, Nuevo Mercado	8.800	9.000	8.950		=	Bogotá, D.C., Frigorífico Guadalupe	7.900	8.800	8.375		-
Tuluá (Valle del Cauca)	9.000	12.000	10.333		=	Bogotá, D.C., Paloquemao	8.000	8.800	8.350		-
Valledupar, Mercado Nuevo	7.600	7.800	7.700		=	Bogotá, D.C., Plaza Las Flores	7.500	8.000	7.775		+
Villavicencio, CAV	9.700	10.000	9.825		-	Bucaramanga, Frigoríficos	8.700	9.700	9.067		+
Pierna pernil con rabadilla						Piernas de pollo					
Arauca (Arauca)	5.200	5.300	5.233		-	Armenia, Mercar	7.400	7.600	7.533		+
Armenia, Mercar	5.600	5.800	5.667		=	Bogotá, D.C., Corabastos	7.500	8.000	7.767		-
Barranquilla, Barranquillita	4.200	4.400	4.325		-	Bogotá, D.C., Frigorífico Ble Ltda.	9.800	10.000	9.933		+
Barranquilla, Granabastos	4.400	4.500	4.450		-	Bogotá, D.C., Frigorífico Guadalupe	8.000	8.800	8.450		+
Bogotá, D.C., Paloquemao	6.800	7.500	7.075		-	Bogotá, D.C., Paloquemao	8.000	8.800	8.450		-
Bogotá, D.C., Plaza Las Flores	6.500	7.000	6.875		-	Bogotá, D.C., Plaza Las Flores	8.000	8.400	8.200		+
Bucaramanga, Frigoríficos	6.650	7.250	6.867		+	Bucaramanga, Frigoríficos	9.000	10.800	9.800		=
Buenaventura (Valle del Cauca)	6.000	6.400	6.267		-	Cali, Santa Helena	6.400	6.800	6.550		-
Cali, Galería Alameda	5.000	5.200	5.133		=	Cúcuta, Cenabastos	6.000	6.500	6.167		=
Cali, Santa Helena	5.400	5.600	5.550		-	Manizales, Centro Galerías	6.300	7.000	6.533		=
Cartagena, Bazurto	4.600	5.100	4.750		+	Medellín, Central Mayorista de Antioquia	9.500	10.700	10.025		=
Cúcuta, Cenabastos	5.300	5.500	5.433		+	Medellín, Plaza Minorista "José María Villa"	6.000	6.000	6.000		=
Florencia (Cauquetá)	6.200	6.400	6.300		-	Montería, Mercado del Sur	5.000	5.200	5.125		-
Ibagué, Plaza La 21	7.400	7.600	7.467		-	Palmira (Valle del Cauca)	7.900	8.000	7.950		+
Medellín, Central Mayorista de Antioquia	7.000	7.400	7.150		=	Popayán, Plaza de mercado del barrio Bolívar	6.600	6.600	6.600		+
Medellín, Plaza Minorista "José María Villa"	6.500	7.000	6.750		=	Tuluá (Valle del Cauca)	7.800	8.400	8.067		+
Montería, Mercado del Sur	4.500	4.700	4.575		+	Valledupar, Mercado Nuevo	6.500	7.000	6.750		=
Neiva, Surabastos	6.400	6.600	6.550		=	Villavicencio, CAV	8.600	9.000	8.825		-
Palmira (Valle del Cauca)	6.800	6.900	6.850		+	Pollo entero congelado sin vísceras					
Pasto, El Potrerillo	6.400	6.800	6.700		-	Arauca (Arauca)	8.000	8.200	8.100		=
Santa Marta (Magdalena)	4.000	4.000	4.000		+	Barranquilla, Barranquillita	5.900	6.000	5.975		-
Sincelejo, Nuevo Mercado	5.000	5.000	5.000		=	Barranquilla, Granabastos	6.000	6.100	6.050		+
Tuluá (Valle del Cauca)	6.000	8.000	7.000		=	Cali, Galería Alameda	6.800	7.200	7.000		-
Valledupar, Mercado Nuevo	3.900	4.200	4.100		=						
Villavicencio, CAV	7.400	7.500	7.425		-						

Cuadro 7. Mercados mayoristas. Precios de venta de carnes (conclusión) 2021 (10 al 16 de abril)

Productos y mercados	Pesos por kilogramo				Tendencia
	Mínimo	Máximo	Medio		
Pollo entero congelado sin vísceras (continuación)					
Cali, Santa Helena	7.200	7.400	7.250	=	
Cartagena, Bazurto	6.200	6.300	6.225	=	
Medellín, Central Mayorista de Antioquia	8.800	9.200	9.000	=	
Medellín, Plaza Minorista "José María Villa"	6.800	7.200	7.000	=	
Montería, Mercado del Sur	6.000	6.300	6.175	+	
Popayán, Plaza de mercado del barrio Bolívar	7.200	7.400	7.333	+	
Santa Marta (Magdalena)	6.200	6.600	6.400	+	
Valledupar, Mercado Nuevo	5.600	6.300	5.967	+	
Pollo entero fresco sin vísceras					
Armenia, Mercar	8.400	8.600	8.467	=	
Bogotá, D.C., Corabastos	7.600	8.200	7.867	-	
Bogotá, D.C., Frigorífico Ble Ltda.	7.800	8.000	7.933	+	
Bogotá, D.C., Frigorífico Guadalupe	7.200	8.000	7.675	+	
TENDENCIAS					
---	-				
Variación mayor al -20 %	Variación entre 0 % y -10 %				
--	=				
Variación entre -10 % y -20 %	Variación igual a 0 %				
Pollo entero fresco sin vísceras (continuación)					
Bogotá, D.C., Paloquemao	7.500	8.000	7.825	-	
Bogotá, D.C., Plaza Las Flores	7.600	7.800	7.700	+	
Cúcuta, Cenabastos	6.900	7.200	7.050	=	
Ibagué, Plaza La 21	8.000	8.600	8.350	+	
Palmira (Valle del Cauca)	7.600	7.700	7.625	+	
Pasto, El Potrerillo	7.200	7.500	7.350	+	
Sincelejo, Nuevo Mercado	6.600	6.800	6.725	=	
Tuluá (Valle del Cauca)	8.000	9.000	8.333	=	
Villavicencio, CAV	7.600	8.000	7.750	-	
Rabadillas de pollo					
Bucaramanga, Frigoríficos	2.975	4.050	3.513	=	
Manizales, Centro Galerías	2.400	2.400	2.400	=	
TENDENCIAS					
+	+				
Variación entre 0 % y 10 %	+				
++	++				
Variación entre 10 % y 20 %	++				
+++	+++				
Variación mayor al 20 %	+++				
n. d.	n. d.				
No determinado	n. d.				

BOLETÍN SEMANAL PRECIOS MAYORISTAS

Cuadro 8. Mercados mayoristas. Precios de venta de pescados 2021 (10 al 16 de abril)

Productos y mercados	Pesos por kilogramo			
	Mínimo	Máximo	Medio	Tendencia
Almejas con concha				
Cali, Galería Alameda	7.000	8.500	7.833	-
Cali, Santa Helena	6.000	7.500	6.667	+
Medellín, Central Mayorista de Antioquia	7.500	8.000	7.838	-
Almejas sin concha				
Cali, Galería Alameda	14.000	16.000	15.333	=
Cali, Santa Helena	15.000	16.000	15.333	=
Medellín, Central Mayorista de Antioquia	20.000	22.500	21.450	=
Palmira (Valle del Cauca)	15.800	16.200	16.000	+
Bagre rayado en postas congelado				
Armenia, Mercar	26.000	26.000	26.000	=
Bogotá, D.C., Paloquemao	24.000	26.000	25.333	+
Medellín, Central Mayorista de Antioquia	24.000	25.300	24.625	=
Tunja, Complejo de Servicios del Sur	28.000	30.000	29.000	+
Villavicencio, CAV	20.000	22.000	21.333	-
Bagre rayado entero congelado				
Bogotá, D.C., Plaza Las Flores	17.600	17.600	17.600	-
Cali, Galería Alameda	24.000	28.000	26.000	=
Cali, Santa Helena	27.000	30.000	28.333	-
Medellín, Central Mayorista de Antioquia	19.000	20.500	19.833	=
Palmira (Valle del Cauca)	21.500	22.000	21.750	-
Pereira, Mercasa	29.000	30.000	29.667	+++
Popayán, Plaza de mercado del barrio Bolívar	16.000	17.000	16.667	=
Bagre rayado entero fresco				
Arauca (Arauca)	14.000	14.000	14.000	n.d.
Bogotá, D.C., Paloquemao	20.000	24.000	22.667	+++
Bogotá, D.C., Plaza Las Flores	16.000	16.000	16.000	n.d.
Bucaramanga, Centroabastos	19.200	21.600	20.280	-
Cúcuta, La Nueva Sexta	16.000	17.000	16.250	-
Florencia (Cauquetá)	17.000	17.000	17.000	=
Ibagué, Plaza La 21	16.800	16.800	16.800	-
Valledupar, Mercado Nuevo	20.000	21.000	20.333	n.d.
Yopal (Casanare)	17.000	18.000	17.500	n.d.
Basa, entero congelado importado				
Barranquilla, Barranquillita	8.400	8.500	8.433	=
Bogotá, D.C., Corabastos	7.800	9.000	8.200	-
Bogotá, D.C., Paloquemao	8.700	9.000	8.925	-
Bogotá, D.C., Plaza Las Flores	6.000	6.500	6.125	-
Bucaramanga, Centroabastos	6.500	6.500	6.500	=
Cali, Galería Alameda	8.000	9.000	8.500	-
Cali, Santa Helena	8.000	8.500	8.300	+
Cartagena, Bazurto	6.800	7.500	6.975	+
Cúcuta, La Nueva Sexta	8.000	8.000	8.000	-
Medellín, Central Mayorista de Antioquia	9.800	10.500	10.075	+
Neiva, Surabastos	7.800	9.000	8.400	=
Palmira (Valle del Cauca)	8.000	8.300	8.175	=
Basa, entero congelado importado (continuación)				
Popayán, Plaza de mercado del barrio Bolívar	12.000	12.000	12.000	-
Sincelejo, Nuevo Mercado	7.500	7.500	7.500	=
Valledupar, Mercado Nuevo	7.400	7.500	7.450	=
Villavicencio, CAV	8.000	8.500	8.167	+
Basa, filete congelado importado				
Bogotá, D.C., Corabastos	9.000	10.000	9.250	-
Bogotá, D.C., Paloquemao	10.000	11.000	10.750	-
Bogotá, D.C., Plaza Las Flores	8.500	9.000	8.833	-
Bucaramanga, Centroabastos	8.000	8.000	8.000	=
Cali, Galería Alameda	10.000	12.000	11.000	+
Cali, Santa Helena	9.500	10.500	9.833	+
Medellín, Central Mayorista de Antioquia	10.200	11.000	10.650	-
Palmira (Valle del Cauca)	9.500	10.000	9.825	-
Tunja, Complejo de Servicios del Sur	12.000	13.000	12.250	-
Blanquillo entero fresco				
Bucaramanga, Centroabastos	16.000	16.800	16.400	-
Valledupar, Mercado Nuevo	15.000	17.000	15.667	n.d.
Bocachico criollo fresco				
Cúcuta, La Nueva Sexta	11.000	12.000	11.500	-
Valledupar, Mercado Nuevo	15.000	17.000	16.267	n.d.
Villavicencio, CAV	14.000	14.000	14.000	n.d.
Yopal (Casanare)	11.000	11.000	11.000	n.d.
Bocachico importado congelado				
Armenia, Mercar	10.000	10.600	10.300	=
Barranquilla, Barranquillita	9.700	9.800	9.767	+
Bogotá, D.C., Plaza Las Flores	9.500	10.000	9.833	+
Cali, Galería Alameda	11.000	12.000	11.667	+
Cali, Santa Helena	9.000	11.000	9.833	+
Cartagena, Bazurto	8.000	8.200	8.150	-
Cúcuta, La Nueva Sexta	11.000	12.000	11.167	-
Manizales, Centro Galerías	9.000	9.000	9.000	=
Medellín, Central Mayorista de Antioquia	9.500	10.200	9.875	-
Montería, Mercado del Sur	10.000	10.200	10.100	+
Palmira (Valle del Cauca)	8.800	9.500	9.125	=
Pereira, Mercasa	9.350	9.800	9.575	-
Popayán, Plaza de mercado del barrio Bolívar	8.000	8.200	8.133	-
Santa Marta (Magdalena)	9.000	9.500	9.167	=
Sincelejo, Nuevo Mercado	9.000	9.000	9.000	=
Tuluá (Valle del Cauca)	10.000	12.000	11.000	=
Valledupar, Mercado Nuevo	9.500	10.000	9.750	+
Cachama de cultivo fresca				
Arauca (Arauca)	11.000	12.000	11.667	-
Bogotá, D.C., Plaza Las Flores	8.000	8.000	8.000	=
Bucaramanga, Centroabastos	8.400	9.200	8.872	-

Cuadro 8. Mercados mayoristas. Precios de venta de pescados (continuación)
2021 (10 al 16 de abril)

Productos y mercados	Pesos por kilogramo				Tendencia	Productos y mercados	Pesos por kilogramo				Tendencia
	Mínimo	Máximo	Medio				Mínimo	Máximo	Medio		
Cachama de cultivo fresca (continuación)						Langostino U12					
Cúcuta, La Nueva Sexta	8.500	9.000	8.750	-		Cali, Galería Alameda	70.000	75.000	71.667	-	
Ibagué, Plaza La 21	8.400	8.800	8.667	-		Medellín, Central Mayorista de Antioquia	82.000	85.000	83.750	-	
Montería, Mercado del Sur	7.800	8.000	7.925	+		Langostino 16-20					
Neiva, Surabastos	8.000	8.000	8.000	n.d.		Bogotá, D.C., Corabastos	60.000	64.000	62.000	-	
Villavicencio, CAV	9.000	9.000	9.000	+		Buenaventura (Valle del Cauca)	48.000	52.000	50.000	+	
Yopal (Casanare)	8.000	8.000	8.000	+		Cali, Santa Helena	52.000	55.000	54.000	-	
						Medellín, Central Mayorista de Antioquia	60.000	64.000	62.000	=	
Calamar anillos						Merluza, filete importado					
Bogotá, D.C., Corabastos	22.000	26.000	24.000	-		Armenia, Mercar	15.200	15.600	15.400	=	
Bogotá, D.C., Paloquemao	34.000	36.000	34.667	=		Cali, Galería Alameda	12.000	13.000	12.500	=	
Cali, Galería Alameda	18.000	22.000	20.000	-		Cali, Santa Helena	12.000	14.000	13.000	=	
Cali, Santa Helena	24.000	27.000	25.333	-		Medellín, Central Mayorista de Antioquia	16.000	17.600	16.775	=	
Medellín, Central Mayorista de Antioquia	27.000	28.000	27.450	=		Merluza, filete nacional					
Tuluá (Valle del Cauca)	18.000	20.000	19.000	=		Bogotá, D.C., Corabastos	34.000	35.000	34.500	-	
						Bogotá, D.C., Paloquemao	34.000	36.000	35.000	-	
Calamar blanco entero						Cali, Galería Alameda	32.000	35.000	33.333	+	
Bogotá, D.C., Corabastos	11.500	13.000	12.125	+		Cali, Santa Helena	33.000	35.000	34.000	+	
Bogotá, D.C., Paloquemao	12.000	14.000	12.933	-		Mojarra lora entera congelada					
Cali, Galería Alameda	14.000	15.000	14.667	-		Armenia, Mercar	12.600	13.000	12.800	=	
Cali, Santa Helena	13.000	16.200	14.733	+		Barranquilla, Barranquillita	10.000	10.000	10.000	+	
Palmira (Valle del Cauca)	12.000	13.000	12.625	-		Mojarra lora entera fresca					
Tuluá (Valle del Cauca)	13.000	16.000	14.500	=		Barranquilla, Barranquillita	8.700	8.800	8.767	+	
						Montería, Mercado del Sur	8.200	8.400	8.325	+	
Calamar morado entero						Sincelejo, Nuevo Mercado	8.000	8.000	8.000	-	
Tuluá (Valle del Cauca)	17.000	18.000	17.500	=		Valledupar, Mercado Nuevo	9.000	10.000	9.333	n.d.	
						Nicuro fresco					
Camarón tigre precocido seco						Tunja, Complejo de Servicios del Sur	13.000	14.000	13.667	n.d.	
Bogotá, D.C., Paloquemao	34.000	37.000	35.500	-		Palmitos de mar					
Cali, Galería Alameda	28.000	30.000	29.333	-		Bogotá, D.C., Corabastos	11.000	12.000	11.500	-	
Cali, Santa Helena	27.000	30.000	28.667	=		Bogotá, D.C., Paloquemao	12.000	13.000	12.450	-	
Medellín, Central Mayorista de Antioquia	35.500	37.000	36.125	-		Medellín, Central Mayorista de Antioquia	12.000	13.000	12.500	=	
Popayán, Plaza de mercado del barrio Bolívar	32.000	32.000	32.000	-		Pargo rojo entero congelado					
Tuluá (Valle del Cauca)	28.000	30.000	29.000	=		Armenia, Mercar	22.000	22.000	22.000	=	
						Cali, Galería Alameda	22.000	23.000	22.333	+	
Camarón titi precocido seco						Cali, Santa Helena	17.000	19.000	18.000	-	
Armenia, Mercar	32.000	33.000	32.500	=		Medellín, Central Mayorista de Antioquia	32.000	34.000	32.625	-	
Bogotá, D.C., Corabastos	24.500	28.000	27.000	-		Tuluá (Valle del Cauca)	20.000	22.000	21.000	=	
Bogotá, D.C., Paloquemao	28.000	32.000	29.250	-		Pargo rojo platero					
Pereira, Mercasa	16.000	16.500	16.167	=		Buenaventura (Valle del Cauca)	25.000	26.000	25.500	=	
Popayán, Plaza de mercado del barrio Bolívar	16.000	17.000	16.667	-		Popayán, Plaza de mercado del barrio Bolívar	16.600	17.000	16.800	-	
						Pescado cabezas					
Cazuela de mariscos (paquete)						Armenia, Mercar	6.000	6.200	6.100	=	
Bogotá, D.C., Corabastos	10.800	12.000	11.200	-		Bogotá, D.C., Paloquemao	10.000	10.000	10.000	-	
Bogotá, D.C., Paloquemao	12.000	14.000	13.000	+		Cali, Galería Alameda	6.000	6.000	6.000	=	
Medellín, Central Mayorista de Antioquia	30.000	32.000	31.000	=		Cali, Santa Helena	6.000	6.500	6.167	+	
Corvina, filete congelado nacional											
Buenaventura (Valle del Cauca)	40.000	43.000	41.000	+							
Cali, Galería Alameda	34.000	35.000	34.333	+							
Cali, Santa Helena	34.000	36.000	34.667	=							

BOLETÍN SEMANAL PRECIOS MAYORISTAS

Cuadro 8. Mercados mayoristas. Precios de venta de pescados (conclusión)
2021 (10 al 16 de abril)

Productos y mercados	Pesos por kilogramo				Tendencia	Productos y mercados	Pesos por kilogramo				Tendencia
	Mínimo	Máximo	Medio	Precios			Mínimo	Máximo	Medio	Precios	
Pescado cabezas (continuación)						Tilapia roja entera congelada (continuación)					
Palmira (Valle del Cauca)	6.000	7.000	6.500		-	Cali, Santa Helena	13.000	14.000	13.500		-
Pereira, Mercasa	2.800	3.000	2.900		=	Cartagena, Bazurto	10.000	10.000	10.000		n.d.
Popayán, Plaza de mercado del barrio Bolívar	4.600	4.600	4.600		+	Medellín, Central Mayorista de Antioquia	11.800	13.000	12.575		=
Róbalo, filete congelado						Palmira (Valle del Cauca)	12.000	13.000	12.625		-
Medellín, Central Mayorista de Antioquia	34.000	36.000	34.750		=	Pasto, El Potrerillo	12.000	12.000	12.000		=
Salmón, filete congelado						Pereira, Mercasa	12.000	13.100	12.367		+
Armenia, Mercar	32.000	32.000	32.000		=	Popayán, Plaza de mercado del barrio Bolívar	12.000	12.200	12.133		-
Bogotá, D.C., Corabastos	33.000	35.000	34.000		+	Santa Marta (Magdalena)	11.000	11.000	11.000		=
Bogotá, D.C., Paloquemao	32.000	35.000	33.250		+	Tuluá (Valle del Cauca)	14.000	15.000	14.500		=
Cali, Galería Alameda	33.000	37.000	35.333		-	Tilapia roja entera fresca					
Cali, Santa Helena	31.000	34.000	32.333		-	Arauca (Arauca)	12.000	12.000	12.000		=
Medellín, Central Mayorista de Antioquia	35.000	37.000	35.875		=	Barranquilla, Barranquillita	9.900	10.000	9.967		+
Palmira (Valle del Cauca)	31.500	33.000	32.250		+	Bogotá, D.C., Paloquemao	13.000	13.900	13.300		-
Popayán, Plaza de mercado del barrio Bolívar	32.000	34.000	33.333		-	Bogotá, D.C., Plaza Las Flores	10.800	11.200	11.000		-
Sierra entera congelada						Bucaramanga, Centroabastos	10.800	12.000	11.484		+
Bogotá, D.C., Corabastos	18.000	19.000	18.250		+	Cúcuta, La Nueva Sexta	10.000	11.000	10.667		-
Bogotá, D.C., Paloquemao	18.000	20.000	19.000		+	Florencia (Caquetá)	9.000	9.000	9.000		=
Buenaventura (Valle del Cauca)	13.000	14.000	13.333		+	Ibagué, Plaza La 21	10.400	10.400	10.400		-
Cali, Galería Alameda	14.000	18.000	16.000		-	Montería, Mercado del Sur	10.000	10.000	10.000		+
Cali, Santa Helena	15.000	16.400	15.467		=	Neiva, Surabastos	10.000	10.000	10.000		n.d.
Medellín, Central Mayorista de Antioquia	16.000	17.500	16.500		=	Tunja, Complejo de Servicios del Sur	14.000	14.000	14.000		=
Palmira (Valle del Cauca)	14.000	15.000	14.625		=	Valledupar, Mercado Nuevo	12.000	13.000	12.333		n.d.
Pereira, Mercasa	16.200	16.850	16.517		+	Villavicencio, CAV	11.000	12.000	11.375		=
Santa Marta (Magdalena)	16.000	16.000	16.000		=	Yopal (Casanare)	11.000	11.000	11.000		+++
Tilapia, filete congelado						Toyo blanco, filete congelado					
Bogotá, D.C., Corabastos	14.000	15.000	14.250		-	Cali, Santa Helena	12.500	13.500	13.000		-
Cali, Galería Alameda	15.000	16.000	15.667		=	Popayán, Plaza de mercado del barrio Bolívar	12.200	12.400	12.333		=
Cali, Santa Helena	14.000	15.000	14.500		-	Tuluá (Valle del Cauca)	15.000	16.000	15.500		=
Medellín, Central Mayorista de Antioquia	15.800	17.000	16.375		=	Trucha en corte mariposa					
Palmira (Valle del Cauca)	14.000	14.500	14.250		=	Armenia, Mercar	16.600	17.000	16.800		=
Popayán, Plaza de mercado del barrio Bolívar	14.000	15.000	14.667		-	Bogotá, D.C., Corabastos	16.000	16.800	16.400		+
Tuluá (Valle del Cauca)	15.000	16.000	15.500		=	Bogotá, D.C., Paloquemao	17.000	19.000	18.000		+
Tilapia, lomitos						Bogotá, D.C., Plaza Las Flores	16.000	16.000	16.000		-
Medellín, Central Mayorista de Antioquia	8.500	8.700	8.600		=	Cali, Galería Alameda	16.000	17.000	16.333		+
Tilapia roja entera congelada						Cali, Santa Helena	15.500	16.000	15.833		+
Barranquilla, Barranquillita	13.800	14.000	13.933		+	Manizales, Centro Galerías	15.500	15.500	15.500		=
Cali, Galería Alameda	13.000	14.000	13.500		-	Medellín, Central Mayorista de Antioquia	16.000	17.200	16.600		=
						Palmira (Valle del Cauca)	14.000	15.000	14.375		+
						Pereira, Mercasa	15.200	15.500	15.400		-
						Popayán, Plaza de mercado del barrio Bolívar	15.000	16.000	15.333		-

TENDENCIAS

---	-	+	+++
Variación mayor al -20 %	Variación entre 0 % y -10 %	Variación entre 0 % y 10 %	Variación mayor al 20 %
--	=	++	n. d.
Variación entre -10 % y -20 %	Variación igual a 0 %	Variación entre 10 % y 20 %	No determinado

Cuadro 9. Mercados mayoristas. Precios de venta de productos procesados 2021 (10 al 16 de abril)

Productos y mercados	Pesos por kilogramo				Tendencia	Productos y mercados	Pesos por kilogramo				Tendencia
	Mínimo	Máximo	Medio				Mínimo	Máximo	Medio		
Aceite girasol						Avena en hojuelas					
Barranquilla, Barranquillita	10.604	10.792	10.671		+	Armenia, Mercar	7.250	7.646	7.465		=
Barranquilla, Granabastos	10.333	10.583	10.469		+	Barranquilla, Barranquillita	7.292	7.292	7.292		=
Cartagena, Bazurto	8.519	9.074	8.889		-	Barranquilla, Granabastos	7.083	7.625	7.375		+
Medellín, Central Mayorista de Antioquia	11.667	12.042	11.808		+	Bogotá, D.C., Corabastos	8.179	8.488	8.292		+
Montería, Mercado del Sur	9.074	9.444	9.259		++	Bogotá, D.C., Paloquemao	8.025	8.436	8.179		+
Sincelejo, Nuevo Mercado	7.500	7.900	7.777		+	Bogotá, D.C., Plaza España	8.184	8.333	8.251		+
Valledupar, Mercado Nuevo	10.000	10.167	10.056		=	Bucaramanga, Centroabastos	7.840	8.611	8.176		-
Aceite soya						Bucaramanga, Mercados del centro	7.510	8.611	8.049		+
Bogotá, D.C., Corabastos	6.267	6.600	6.400		+	Cali, La Floresta	8.958	9.167	9.042		+
Bogotá, D.C., Paloquemao	6.800	7.500	7.100		+	Cali, Santa Helena	8.854	8.958	8.889		=
Bogotá, D.C., Plaza España	7.417	7.667	7.528		++	Cali, Siloé	8.958	9.167	9.063		+
Bogotá, D.C., Plaza Las Flores	6.333	6.500	6.389		+	Cartagena, Bazurto	9.167	9.167	9.167		+
Aceite vegetal mezcla						Cartago (Valle del Cauca)	7.344	7.500	7.431		=
Armenia, Mercar	7.188	7.375	7.281		=	Cúcuta, Cenabastos	7.356	7.407	7.390		=
Barranquilla, Barranquillita	5.746	5.775	5.763		-	Cúcuta, La Nueva Sexta	6.944	8.642	7.596		=
Barranquilla, Granabastos	5.583	5.750	5.663		+	Ibagué, Plaza La 21	8.333	8.542	8.403		+
Bucaramanga, Centroabastos	6.509	7.407	6.949		+	Medellín, Central Mayorista de Antioquia	8.677	8.875	8.767		+
Bucaramanga, Mercados del centro	7.083	7.833	7.465		n.d.	Medellín, Plaza Minorista "José María Villa"	8.792	8.875	8.828		++
Buenaventura (Valle del Cauca)	5.750	6.317	6.093		+	Neiva, Surabastos	7.695	7.860	7.791		+
Cali, La Floresta	6.667	7.000	6.861		+	Palmira (Valle del Cauca)	8.646	8.854	8.763		+
Cali, Santa Helena	6.250	6.917	6.625		+	Pamplona (Norte de Santander)	7.613	7.716	7.647		=
Cali, Siloé	6.500	7.000	6.792		+	Pereira, Mercasa	8.700	9.175	8.938		=
Cartagena, Bazurto	6.000	6.250	6.125		-	Popayán, Plaza de mercado del barrio Bolívar	7.755	7.870	7.816		=
Cartago (Valle del Cauca)	5.900	7.100	6.264		=	Santa Marta (Magdalena)	6.771	6.979	6.901		=
Cúcuta, Cenabastos	5.944	6.481	6.225		=	Tuluá (Valle del Cauca)	8.010	9.479	8.608		=
Florencia (Caquetá)	4.583	4.833	4.708		=	Valledupar, Mercado Nuevo	6.083	6.250	6.194		=
Ibagué, Plaza La 21	5.233	5.458	5.335		+	Villavicencio, CAV	9.271	9.792	9.545		+
Medellín, Central Mayorista de Antioquia	6.750	6.933	6.818		+	Avena molida					
Medellín, Plaza Minorista "José María Villa"	5.650	6.042	5.833		=	Barranquilla, Barranquillita	7.292	7.313	7.299		+
Montería, Mercado del Sur	5.300	5.417	5.350		++	Barranquilla, Granabastos	7.292	7.500	7.383		-
Neiva, Surabastos	5.167	5.667	5.448		-	Bogotá, D.C., Corabastos	8.179	8.488	8.292		+
Palmira (Valle del Cauca)	6.600	6.917	6.746		-	Bogotá, D.C., Paloquemao	8.025	8.436	8.179		+
Pamplona (Norte de Santander)	5.583	5.750	5.694		+	Bogotá, D.C., Plaza España	8.184	8.333	8.251		+
Pasto, El Potrerillo	5.000	5.167	5.083		-	Cali, La Floresta	8.750	8.958	8.854		+
Pereira, Mercasa	7.100	7.520	7.310		+	Cali, Santa Helena	8.646	8.750	8.681		+
Popayán, Plaza de mercado del barrio Bolívar	4.400	4.583	4.489		-	Cali, Siloé	8.750	8.958	8.854		+
Santa Marta (Magdalena)	5.833	6.167	6.023		-	Ibagué, Plaza La 21	8.333	8.565	8.410		+
Sincelejo, Nuevo Mercado	5.417	5.509	5.451		+	Neiva, Surabastos	7.695	7.860	7.791		+
Tuluá (Valle del Cauca)	7.083	8.467	7.644		-	Palmira (Valle del Cauca)	8.646	8.854	8.763		+
Valledupar, Mercado Nuevo	5.250	5.375	5.292		=	Pereira, Mercasa	8.700	9.175	8.938		=
Villavicencio, CAV	6.667	7.017	6.842		-	Popayán, Plaza de mercado del barrio Bolívar	7.847	7.986	7.932		=
Arveja enlatada						Sincelejo, Nuevo Mercado	7.500	8.208	7.878		+
Medellín, Central Mayorista de Antioquia	7.234	7.701	7.443		+	Tuluá (Valle del Cauca)	8.010	9.479	8.608		=
Medellín, Plaza Minorista "José María Villa"	7.153	7.431	7.274		=	Valledupar, Mercado Nuevo	7.604	7.813	7.743		=
Pereira, Mercasa	7.153	7.550	7.351		=	Villavicencio, CAV	9.271	9.792	9.545		+
Santa Marta (Magdalena)	6.452	6.452	6.452		=	Azúcar morena					
Valledupar, Mercado Nuevo	7.500	8.056	7.778		=	Bogotá, D.C., Corabastos	2.600	2.720	2.680		n.d.
						Bogotá, D.C., Plaza España	2.764	2.880	2.815		+

Cuadro 9. Mercados mayoristas. Precios de venta de productos procesados (continuación)
2021 (10 al 16 de abril)

Productos y mercados	Pesos por kilogramo				Tendencia	Productos y mercados	Pesos por kilogramo				Tendencia
	Mínimo	Máximo	Medio				Mínimo	Máximo	Medio		
Azúcar morena (continuación)						Azúcar sulfitada (continuación)					
Cali, La Floresta	2.400	2.560	2.507	=		Tuluá (Valle del Cauca)	2.300	2.500	2.400	=	
Cali, Santa Helena	2.400	2.480	2.427	+		Valledupar, Mercado Nuevo	2.400	2.440	2.413	=	
Cali, Siloé	2.560	2.640	2.587	=		Villavicencio, CAV	2.800	3.000	2.900	+	
Cartago (Valle del Cauca)	2.480	2.880	2.667	=		Bocadillo veleño					
Ibagué, Plaza La 21	2.760	2.880	2.839	+		Bogotá, D.C., Corabastos	242	264	251	-	
Medellín, Central Mayorista de Antioquia	2.760	2.980	2.861	-		Bogotá, D.C., Paloquemao	278	281	279	-	
Medellín, Plaza Minorista "José María Villa"	2.480	2.640	2.560	=		Cúcuta, Cenabastos	211	211	211	=	
Pamplona (Norte de Santander)	2.880	2.920	2.893	+		Cúcuta, La Nueva Sexta	211	222	215	=	
Pasto, El Potrerillo	2.560	2.600	2.570	+		Villavicencio, CAV	222	242	231	+	
Tuluá (Valle del Cauca)	2.452	2.808	2.580	=		Café instantáneo					
Villavicencio, CAV	2.996	3.340	3.179	+		Barranquilla, Barranquillita	76.338	76.848	76.601	+	
Azúcar refinada						Barranquilla, Granabastos	76.471	77.451	76.998	-	
Barranquilla, Barranquillita	2.680	2.772	2.721	=		Bogotá, D.C., Corabastos	71.765	75.980	73.051	-	
Barranquilla, Granabastos	2.600	2.680	2.638	+		Bogotá, D.C., Plaza España	76.029	78.431	77.369	+	
Bucaramanga, Centroabastos	2.880	3.060	2.993	+		Buenaventura (Valle del Cauca)	87.320	93.137	90.806	+	
Bucaramanga, Mercados del centro	3.000	3.088	3.043	-		Cali, La Floresta	100.000	103.333	101.667	+	
Cartagena, Bazurto	2.640	2.800	2.720	=		Cali, Santa Helena	88.235	91.503	89.760	=	
Cúcuta, Cenabastos	2.880	2.960	2.927	=		Cali, Siloé	101.667	104.167	103.333	+	
Ibagué, Plaza La 21	2.720	2.880	2.800	-		Cartagena, Bazurto	72.549	76.471	74.510	=	
Medellín, Central Mayorista de Antioquia	2.830	2.960	2.876	+		Cartago (Valle del Cauca)	73.333	80.000	76.778	=	
Montería, Mercado del Sur	2.480	2.520	2.505	+		Cúcuta, Cenabastos	75.980	78.676	77.328	=	
Neiva, Surabastos	2.640	2.700	2.680	=		Florencia (Cauquetá)	84.314	85.294	84.804	=	
Pamplona (Norte de Santander)	2.560	2.600	2.587	++		Medellín, Central Mayorista de Antioquia	86.275	89.216	87.603	+	
Pasto, El Potrerillo	2.240	2.300	2.270	+		Medellín, Plaza Minorista "José María Villa"	87.582	88.758	88.170	=	
Santa Marta (Magdalena)	2.480	2.640	2.550	+		Neiva, Surabastos	72.549	74.510	73.529	+	
Valledupar, Mercado Nuevo	2.400	2.520	2.440	=		Palmira (Valle del Cauca)	95.294	96.471	96.046	-	
Villavicencio, CAV	3.000	3.320	3.160	+		Pamplona (Norte de Santander)	75.980	76.471	76.144	-	
Azúcar sulfitada						Popayán, Plaza de mercado del barrio Bolívar	88.235	88.889	88.584	=	
Armenia, Mercar	2.560	2.680	2.613	=		Santa Marta (Magdalena)	78.824	84.118	81.789	=	
Barranquilla, Barranquillita	2.520	2.540	2.530	+		Sincelejo, Nuevo Mercado	74.755	75.490	75.159	=	
Barranquilla, Granabastos	2.496	2.520	2.504	+		Tuluá (Valle del Cauca)	84.967	91.242	87.843	=	
Bogotá, D.C., Corabastos	2.600	2.640	2.618	-		Valledupar, Mercado Nuevo	77.451	78.431	78.105	=	
Bogotá, D.C., Paloquemao	2.880	3.200	3.040	-		Café molido					
Bogotá, D.C., Plaza España	2.796	2.900	2.845	++		Armenia, Mercar	16.000	16.400	16.133	=	
Bucaramanga, Centroabastos	2.600	2.700	2.653	-		Barranquilla, Barranquillita	16.308	16.600	16.475	-	
Bucaramanga, Mercados del centro	2.700	2.800	2.740	=		Barranquilla, Granabastos	16.250	16.500	16.361	+	
Buenaventura (Valle del Cauca)	2.400	2.460	2.430	-		Bogotá, D.C., Corabastos	15.650	15.900	15.739	-	
Cali, La Floresta	2.360	2.400	2.387	++		Bogotá, D.C., Paloquemao	16.000	17.500	16.833	-	
Cali, Santa Helena	2.300	2.400	2.353	++		Bogotá, D.C., Plaza España	16.483	16.800	16.591	+	
Cali, Siloé	2.380	2.400	2.393	++		Bucaramanga, Centroabastos	16.667	17.300	16.956	-	
Cartagena, Bazurto	2.500	2.560	2.527	-		Bucaramanga, Mercados del centro	16.700	17.000	16.900	=	
Cartago (Valle del Cauca)	2.120	2.200	2.160	=		Cali, La Floresta	15.600	16.000	15.813	-	
Ibagué, Plaza La 21	2.680	2.700	2.690	+		Cali, Santa Helena	15.760	15.840	15.813	=	
Manizales, Centro Galerías	2.700	2.700	2.700	+		Cali, Siloé	16.000	16.400	16.133	=	
Medellín, Central Mayorista de Antioquia	2.600	2.800	2.653	+		Cartagena, Bazurto	16.000	17.000	16.444	-	
Palmira (Valle del Cauca)	2.640	2.656	2.647	+		Cartago (Valle del Cauca)	15.240	16.000	15.613	=	
Popayán, Plaza de mercado del barrio Bolívar	2.200	2.272	2.244	=		Cúcuta, Cenabastos	16.875	17.058	16.950	+	
Santa Marta (Magdalena)	2.000	2.040	2.015	-		Florencia (Cauquetá)	17.800	17.800	17.800	=	
Sincelejo, Nuevo Mercado	2.480	2.500	2.495	+							

Cuadro 9. Mercados mayoristas. Precios de venta de productos procesados (continuación)
2021 (10 al 16 de abril)

Productos y mercados	Pesos por kilogramo				Tendencia	Productos y mercados	Pesos por kilogramo				Tendencia
	Mínimo	Máximo	Medio				Mínimo	Máximo	Medio		
Café molido (continuación)						Color (bolsita)					
Ibagué, Plaza La 21	17.400	17.600	17.500		+	Ibagué, Plaza La 21	25.600	26.000	25.900		+
Manizales, Centro Galerías	15.600	16.000	15.700		=	Medellín, Central Mayorista de Antioquia	16.548	19.286	17.589		+
Medellín, Central Mayorista de Antioquia	19.000	20.300	19.563		+	Medellín, Plaza Minorista "José María Villa"	17.619	18.095	17.857		=
Montería, Mercado del Sur	16.000	16.600	16.250		=	Neiva, Surabastos	16.000	16.500	16.250		+
Neiva, Surabastos	16.667	17.000	16.889		+	Pereira, Mercasa	21.625	22.917	22.271		=
Palmira (Valle del Cauca)	16.200	16.400	16.300		+	Fécula de maíz					
Popayán, Plaza de mercado del barrio Bolívar	15.520	15.840	15.627		-	Armenia, Mercar	18.981	19.753	19.342		=
Santa Marta (Magdalena)	15.750	18.000	16.993		-	Barranquilla, Barranquillita	18.306	18.611	18.481		+
Sincelejo, Nuevo Mercado	17.500	18.400	18.078		=	Barranquilla, Granabastos	18.333	18.750	18.549		+
Tuluá (Valle del Cauca)	13.900	14.400	14.100		=	Bogotá, D.C., Corabastos	18.349	18.947	18.741		+
Valledupar, Mercado Nuevo	16.167	16.500	16.389		=	Bucaramanga, Centroabastos	19.342	20.789	20.175		-
Villavicencio, CAV	15.550	15.992	15.708		-	Bucaramanga, Mercados del centro	16.217	20.132	18.213		=
Chocolate amargo						Cartagena, Bazurto	19.167	20.000	19.444		-
Armenia, Mercar	24.333	24.750	24.542		=	Cúcuta, Cenabastos	19.722	20.000	19.907		=
Buenaventura (Valle del Cauca)	24.128	24.200	24.164		-	Cúcuta, La Nueva Sexta	18.056	19.444	18.750		-
Cali, La Floresta	24.000	24.400	24.133		+	Medellín, Central Mayorista de Antioquia	17.763	19.474	18.525		-
Cali, Santa Helena	23.200	23.600	23.467		=	Montería, Mercado del Sur	14.222	14.667	14.486		=
Cali, Siloé	24.000	24.000	24.000		+	Neiva, Surabastos	19.408	19.737	19.572		-
Cartago (Valle del Cauca)	22.000	23.200	22.733		=	Popayán, Plaza de mercado del barrio Bolívar	16.803	16.842	16.827		-
Ibagué, Plaza La 21	24.800	25.200	25.067		+	Santa Marta (Magdalena)	20.278	20.278	20.278		=
Manizales, Centro Galerías	22.600	24.000	23.650		=	Frijol enlatado					
Medellín, Central Mayorista de Antioquia	21.820	21.948	21.896		-	Medellín, Central Mayorista de Antioquia	10.000	11.798	10.850		-
Medellín, Plaza Minorista "José María Villa"	22.320	22.400	22.360		=	Medellín, Plaza Minorista "José María Villa"	10.920	11.135	11.045		=
Palmira (Valle del Cauca)	23.400	23.600	23.550		-	Galletas dulces redondas con crema					
Popayán, Plaza de mercado del barrio Bolívar	22.120	22.320	22.213		-	Barranquilla, Barranquillita	10.514	12.632	11.572		+
Tuluá (Valle del Cauca)	23.200	24.608	23.803		=	Barranquilla, Granabastos	12.048	12.450	12.274		-
Chocolate dulce						Bogotá, D.C., Plaza España	11.911	12.349	12.136		+
Barranquilla, Barranquillita	13.591	13.820	13.717		+	Bucaramanga, Centroabastos	12.283	12.779	12.531		=
Barranquilla, Granabastos	13.300	15.000	13.933		-	Bucaramanga, Mercados del centro	12.407	12.655	12.531		-
Bogotá, D.C., Corabastos	10.625	11.400	10.938		+	Cartagena, Bazurto	11.667	12.153	11.933		+
Bogotá, D.C., Plaza España	11.083	11.827	11.366		-	Cúcuta, Cenabastos	12.148	12.407	12.321		=
Bucaramanga, Centroabastos	10.520	11.000	10.800		-	Cúcuta, La Nueva Sexta	11.166	12.562	11.976		=
Bucaramanga, Mercados del centro	10.344	10.800	10.581		=	Ibagué, Plaza La 21	12.167	12.250	12.188		+
Cartagena, Bazurto	15.000	15.000	15.000		-	Pamplona (Norte de Santander)	12.097	12.200	12.148		-
Cúcuta, Cenabastos	11.354	11.750	11.521		=	Santa Marta (Magdalena)	9.861	10.000	9.948		-
Cúcuta, La Nueva Sexta	13.544	13.600	13.572		=	Sincelejo, Nuevo Mercado	11.319	11.910	11.514		=
Florencia (Caquetá)	11.400	11.400	11.400		=	Galletas saladas					
Ibagué, Plaza La 21	11.800	12.000	11.875		+	Armenia, Mercar	11.250	11.528	11.389		=
Montería, Mercado del Sur	15.500	16.500	15.900		=	Barranquilla, Barranquillita	8.277	8.428	8.372		=
Neiva, Surabastos	11.875	12.000	11.938		=	Barranquilla, Granabastos	7.576	11.653	9.695		-
Pamplona (Norte de Santander)	11.250	11.250	11.250		+	Bogotá, D.C., Corabastos	9.750	10.389	10.017		-
Santa Marta (Magdalena)	10.250	10.333	10.281		=	Bogotá, D.C., Paloquemao	11.667	12.222	11.910		+
Sincelejo, Nuevo Mercado	14.800	16.000	15.175		+	Bogotá, D.C., Plaza España	10.597	10.833	10.695		+
Valledupar, Mercado Nuevo	12.000	12.000	12.000		=	Bucaramanga, Centroabastos	11.000	11.333	11.167		=
Villavicencio, CAV	11.792	11.875	11.833		-	Bucaramanga, Mercados del centro	10.667	11.500	11.023		=
Chocolate instantáneo											
Medellín, Central Mayorista de Antioquia	20.742	22.634	21.419		-						

Cuadro 9. Mercados mayoristas. Precios de venta de productos procesados (continuación)
2021 (10 al 16 de abril)

Productos y mercados	Pesos por kilogramo				Tendencia	Productos y mercados	Pesos por kilogramo				Tendencia
	Mínimo	Máximo	Medio				Mínimo	Máximo	Medio		
Galletas saladas (continuación)						Gelatina (continuación)					
Buenaventura (Valle del Cauca)	10.083	10.319	10.227		+	Santa Marta (Magdalena)	23.958	25.000	24.479		=
Cali, La Floresta	12.222	12.361	12.269		=	Tuluá (Valle del Cauca)	20.573	23.750	22.066		=
Cali, Santa Helena	11.111	11.389	11.296		=	Valledupar, Mercado Nuevo	21.875	23.958	22.917		=
Cali, Siloé	12.222	12.500	12.407		=						
Cartagena, Bazurto	8.712	9.091	8.838		+	Harina de trigo					
Cartago (Valle del Cauca)	10.347	10.944	10.662		=	Armenia, Mercar	1.920	2.000	1.965		=
Cúcuta, Cenabastos	10.000	11.111	10.611		+	Barranquilla, Barranquillita	1.594	1.604	1.600		+
Cúcuta, La Nueva Sexta	8.144	8.902	8.460		=	Barranquilla, Granabastos	1.600	1.680	1.639		+
Florencia (Cauquetá)	10.972	10.972	10.972		=	Bogotá, D.C., Corabastos	2.000	2.004	2.001		n.d.
Ibagué, Plaza La 21	10.208	10.667	10.378		-	Bogotá, D.C., Paloquemao	1.960	2.120	2.027		-
Manizales, Centro Galerías	10.000	11.111	10.532		-	Bogotá, D.C., Plaza España	1.970	2.060	2.005		+
Medellín, Central Mayorista de Antioquia	8.125	10.556	9.244		+	Bucaramanga, Centroabastos	2.600	2.700	2.652		+
Medellín, Plaza Minorista "José María Villa"	10.347	10.486	10.410		=	Bucaramanga, Mercados del centro	2.640	2.760	2.707		+
Montería, Mercado del Sur	8.807	9.091	8.916		+	Buenaventura (Valle del Cauca)	2.205	2.400	2.298		+
Neiva, Surabastos	10.833	11.111	11.014		+	Cali, La Floresta	3.040	3.200	3.147		-
Palmira (Valle del Cauca)	12.014	12.333	12.146		+	Cali, Santa Helena	3.200	3.360	3.307		=
Pamplona (Norte de Santander)	9.652	9.887	9.730		-	Cali, Siloé	3.200	3.440	3.333		-
Pasto, El Potrerillo	9.958	10.155	10.073		+	Cartagena, Bazurto	1.880	1.920	1.900		=
Pereira, Mercasa	9.106	10.314	9.553		=	Cartago (Valle del Cauca)	2.288	2.400	2.336		=
Popayán, Plaza de mercado del barrio Bolívar	10.556	10.694	10.648		-	Cúcuta, Cenabastos	2.200	2.250	2.217		=
Santa Marta (Magdalena)	7.576	11.667	9.648		=	Cúcuta, La Nueva Sexta	2.200	2.300	2.250		=
Sincelejo, Nuevo Mercado	8.333	8.712	8.471		=	Florencia (Cauquetá)	2.400	2.400	2.400		=
Tuluá (Valle del Cauca)	10.167	11.104	10.646		=	Ibagué, Plaza La 21	2.332	2.400	2.367		+
Valledupar, Mercado Nuevo	8.144	11.111	9.566		-	Manizales, Centro Galerías	2.320	2.560	2.410		=
Villavicencio, CAV	8.920	9.545	9.135		=	Medellín, Central Mayorista de Antioquia	2.736	2.920	2.824		+
						Medellín, Plaza Minorista "José María Villa"	3.120	3.200	3.170		+
						Montería, Mercado del Sur	2.080	2.176	2.140		=
						Neiva, Surabastos	2.120	2.160	2.150		-
						Palmira (Valle del Cauca)	3.240	3.360	3.305		-
						Pamplona (Norte de Santander)	2.200	2.200	2.200		=
						Pasto, El Potrerillo	1.920	2.000	1.980		+
						Pereira, Mercasa	2.900	3.082	2.964		=
						Popayán, Plaza de mercado del barrio Bolívar	2.080	2.120	2.093		=
						Santa Marta (Magdalena)	1.760	1.840	1.820		=
						Sincelejo, Nuevo Mercado	1.720	1.760	1.740		+
						Tuluá (Valle del Cauca)	2.256	2.400	2.325		=
						Valledupar, Mercado Nuevo	2.000	2.083	2.056		=
						Villavicencio, CAV	2.072	2.200	2.117		+
						Harina precocida de maíz					
						Arauca (Arauca)	4.417	4.667	4.542		=
						Armenia, Mercar	3.167	3.333	3.278		=
						Barranquilla, Barranquillita	2.325	2.358	2.338		+
						Barranquilla, Granabastos	2.333	2.583	2.498		+
						Bogotá, D.C., Corabastos	3.333	4.050	3.548		+
						Bogotá, D.C., Paloquemao	3.250	3.667	3.469		-
						Bogotá, D.C., Plaza España	3.292	3.500	3.350		-
						Bucaramanga, Centroabastos	2.708	2.750	2.736		+
						Bucaramanga, Mercados del centro	2.667	2.833	2.736		=
						Buenaventura (Valle del Cauca)	3.160	3.384	3.269		+
						Cali, La Floresta	3.750	3.917	3.806		=

Cuadro 9. Mercados mayoristas. Precios de venta de productos procesados (continuación)
2021 (10 al 16 de abril)

Productos y mercados	Pesos por kilogramo				Tendencia	Productos y mercados	Pesos por kilogramo				Tendencia
	Mínimo	Máximo	Medio				Mínimo	Máximo	Medio		
Harina precocida de maíz (continuación)						Jugo instantáneo (sobre) (continuación)					
Cali, Santa Helena	3.440	3.600	3.520	-	Pasto, El Potrerillo	23.611	23.889	23.681	+		
Cali, Siloé	3.500	3.583	3.556	=	Popayán, Plaza de mercado del barrio Bolívar	23.056	23.333	23.241	-		
Cartagena, Bazurto	3.333	3.500	3.389	-	Santa Marta (Magdalena)	24.722	25.000	24.861	=		
Cartago (Valle del Cauca)	3.056	3.480	3.256	-	Sincelejo, Nuevo Mercado	23.056	23.889	23.542	=		
Cúcuta, Cenabastos	2.550	2.550	2.550	=	Tuluá (Valle del Cauca)	23.889	24.583	24.120	=		
Cúcuta, La Nueva Sexta	2.450	2.500	2.483	=	Valledupar, Mercado Nuevo	23.333	23.611	23.519	=		
Ibagué, Plaza La 21	2.492	2.617	2.534	-	Villavicencio, CAV	23.889	24.722	24.259	+		
Manizales, Centro Galerías	3.167	3.333	3.292	=							
Montería, Mercado del Sur	3.125	3.333	3.198	=	Lomitos de atún en lata						
Neiva, Surabastos	3.250	3.333	3.292	-	Armenia, Mercar	26.961	27.574	27.328	=		
Palmira (Valle del Cauca)	3.667	3.800	3.729	-	Barranquilla, Barranquillita	18.297	18.444	18.366	=		
Pamplona (Norte de Santander)	2.450	2.500	2.467	+	Barranquilla, Granabastos	25.000	25.391	25.230	+		
Pasto, El Potrerillo	2.480	2.560	2.540	-	Bogotá, D.C., Corabastos	22.426	23.260	22.941	-		
Pereira, Mercasa	3.175	3.370	3.273	=	Bogotá, D.C., Plaza España	23.824	24.510	24.326	+		
Popayán, Plaza de mercado del barrio Bolívar	2.400	2.560	2.453	=	Bucaramanga, Centroabastos	23.897	25.882	24.567	=		
Santa Marta (Magdalena)	2.500	2.667	2.589	=	Bucaramanga, Mercados del centro	25.735	27.647	26.373	=		
Sincelejo, Nuevo Mercado	3.167	3.250	3.227	=	Buenaventura (Valle del Cauca)	30.794	31.966	31.493	+		
Tuluá (Valle del Cauca)	3.040	3.456	3.213	=	Cali, La Floresta	23.284	23.529	23.448	=		
Valledupar, Mercado Nuevo	2.250	2.333	2.278	=	Cali, Santa Helena	25.368	25.735	25.531	+		
Villavicencio, CAV	2.608	2.792	2.675	+	Cali, Siloé	22.917	23.529	23.243	=		
					Cartago (Valle del Cauca)	22.059	25.294	23.546	=		
Jugo de frutas						Cúcuta, Cenabastos	23.775	24.387	24.060	=	
Barranquilla, Barranquillita	5.891	5.922	5.911	+	Cúcuta, La Nueva Sexta	23.284	24.510	23.693	+		
Barranquilla, Granabastos	5.581	5.891	5.752	+	Medellín, Central Mayorista de Antioquia	24.510	27.145	25.692	+		
Bucaramanga, Centroabastos	6.605	7.209	6.827	-	Medellín, Plaza Minorista "José María Villa"	27.574	27.941	27.757	=		
Bucaramanga, Mercados del centro	6.915	6.977	6.946	=	Montería, Mercado del Sur	25.613	26.103	25.827	=		
Cartagena, Bazurto	6.822	6.977	6.925	-	Neiva, Surabastos	26.471	26.471	26.471	=		
Santa Marta (Magdalena)	5.891	5.891	5.891	=	Palmira (Valle del Cauca)	26.176	26.471	26.320	-		
Sincelejo, Nuevo Mercado	6.605	6.822	6.682	=	Pamplona (Norte de Santander)	23.284	23.529	23.407	-		
Valledupar, Mercado Nuevo	6.202	6.667	6.460	=	Pasto, El Potrerillo	20.238	20.595	20.417	+		
					Pereira, Mercasa	25.000	25.355	25.148	=		
Jugo instantáneo (sobre)						Popayán, Plaza de mercado del barrio Bolívar	23.464	23.571	23.536	-	
Armenia, Mercar	28.611	29.167	28.889	=	Tuluá (Valle del Cauca)	22.059	24.730	23.358	=		
Barranquilla, Barranquillita	24.722	25.000	24.907	=	Villavicencio, CAV	24.007	24.510	24.179	=		
Barranquilla, Granabastos	24.444	24.722	24.630	-							
Bogotá, D.C., Corabastos	28.333	29.000	28.625	-	Maíz enlatado						
Bogotá, D.C., Paloquemao	31.667	33.333	32.222	-	Medellín, Central Mayorista de Antioquia	9.886	10.629	10.142	-		
Bogotá, D.C., Plaza España	28.833	29.667	29.292	-							
Buenaventura (Valle del Cauca)	23.611	25.000	24.537	-	Manteca						
Cali, La Floresta	24.444	25.000	24.815	=	Armenia, Mercar	5.133	5.320	5.251	=		
Cali, Santa Helena	24.167	24.444	24.352	=	Bogotá, D.C., Corabastos	5.320	5.633	5.473	+		
Cali, Siloé	24.444	25.000	24.815	=	Bogotá, D.C., Paloquemao	5.667	5.867	5.730	-		
Cartagena, Bazurto	22.917	23.611	23.380	-	Bogotá, D.C., Plaza España	5.477	5.800	5.674	-		
Cartago (Valle del Cauca)	25.000	25.000	25.000	=	Bogotá, D.C., Plaza Las Flores	5.533	5.600	5.578	+		
Ibagué, Plaza La 21	23.556	23.889	23.701	=	Buenaventura (Valle del Cauca)	5.430	5.540	5.498	-		
Medellín, Central Mayorista de Antioquia	23.611	24.444	24.167	+	Cartago (Valle del Cauca)	5.600	6.500	5.967	=		
Medellín, Plaza Minorista "José María Villa"	25.000	25.556	25.278	=	Cúcuta, Cenabastos	9.500	9.583	9.542	=		
Montería, Mercado del Sur	23.611	24.444	24.097	=	Florencia (Caquetá)	5.500	5.500	5.500	=		
Palmira (Valle del Cauca)	24.167	24.444	24.375	+	Ibagué, Plaza La 21	5.600	5.820	5.730	-		

BOLETÍN SEMANAL PRECIOS MAYORISTAS

Cuadro 9. Mercados mayoristas. Precios de venta de productos procesados (continuación)
2021 (10 al 16 de abril)

Productos y mercados	Pesos por kilogramo				Tendencia	Productos y mercados	Pesos por kilogramo				Tendencia
	Mínimo	Máximo	Medio				Mínimo	Máximo	Medio		
Manteca (continuación)						Mayonesa doy pack (continuación)					
Manizales, Centro Galerías	6.600	6.950	6.813		+	Pereira, Mercasa	7.975	8.415	8.160		=
Palmira (Valle del Cauca)	6.800	7.050	6.935		-	Popayán, Plaza de mercado del barrio Bolívar	16.952	20.614	18.721		+
Popayán, Plaza de mercado del barrio Bolívar	4.500	4.610	4.553		-	Sincelejo, Nuevo Mercado	10.694	10.833	10.771		+
Tuluá (Valle del Cauca)	6.000	6.700	6.350		=	Tuluá (Valle del Cauca)	10.667	18.026	13.891		=
Margarina						Valledupar, Mercado Nuevo	10.833	11.111	11.019		=
Armenia, Mercar	13.250	13.550	13.400		=	Villavicencio, CAV	10.750	10.972	10.852		=
Barranquilla, Barranquillita	12.667	12.917	12.806		-	Mostaza doy pack					
Barranquilla, Granabastos	11.500	12.500	11.861		-	Barranquilla, Barranquillita	9.621	9.773	9.697		-
Bogotá, D.C., Corabastos	10.000	10.420	10.253		+	Barranquilla, Granabastos	9.470	9.848	9.659		+
Bogotá, D.C., Plaza España	11.078	11.500	11.299		+	Pereira, Mercasa	12.592	14.113	13.103		=
Bucaramanga, Centroabastos	12.470	13.000	12.690		+	Sincelejo, Nuevo Mercado	9.848	10.227	10.123		-
Bucaramanga, Mercados del centro	12.500	13.400	12.967		=	San Gil (Santander)	2.900	3.000	2.950		n.d.
Buenaventura (Valle del Cauca)	16.020	16.570	16.338		+	Panela cuadrada blanca					
Cali, La Floresta	18.000	18.500	18.333		+	Barranquilla, Barranquillita	3.878	4.350	4.096		+
Cali, Siloé	18.000	18.500	18.333		=	Barranquilla, Granabastos	3.667	3.889	3.794		+
Cartago (Valle del Cauca)	17.000	18.000	17.550		+	Bucaramanga, Centroabastos	3.514	3.714	3.624		+
Manizales, Centro Galerías	11.800	12.600	12.150		+	Bucaramanga, Mercados del centro	3.714	3.857	3.786		+
Medellín, Central Mayorista de Antioquia	11.400	11.900	11.575		+	Cartagena, Bazurto	2.500	2.571	2.548		+
Medellín, Plaza Minorista "José María Villa"	12.200	12.400	12.288		=	Charalá (Santander)	3.000	3.125	3.063		-
Neiva, Surabastos	8.000	8.200	8.100		+	Güepsa (Santander)	2.550	2.800	2.663		-
Palmira (Valle del Cauca)	17.800	18.200	17.975		-	Ibagué, Plaza La 21	3.750	3.889	3.824		+++
Pamplona (Norte de Santander)	10.000	10.600	10.200		++	Medellín, Central Mayorista de Antioquia	3.200	3.875	3.589		+
Pereira, Mercasa	16.980	17.260	17.120		+	Moniquirá (Boyacá)	2.500	2.600	2.563		-
Popayán, Plaza de mercado del barrio Bolívar	17.600	17.810	17.713		=	Santana (Boyacá)	2.500	2.700	2.625		-
Santa Marta (Magdalena)	12.417	12.500	12.479		-	Sincelejo, Nuevo Mercado	3.875	4.238	4.028		=
Tuluá (Valle del Cauca)	17.200	18.050	17.637		=	Tunja, Complejo de Servicios del Sur	3.125	3.250	3.188		-
Villavicencio, CAV	9.560	10.000	9.780		+	Valledupar, Mercado Nuevo	3.500	3.889	3.648		=
Mayonesa doy pack						Vélez (Santander)	2.400	2.600	2.513		-
Armenia, Mercar	13.377	13.706	13.501		=	San Gil (Santander)	2.900	3.000	2.950		n.d.
Barranquilla, Barranquillita	11.583	11.886	11.758		+	Panela cuadrada morena					
Barranquilla, Granabastos	11.111	12.222	11.722		+	Ancuya (Nariño)	3.000	3.000	3.000		=
Bogotá, D.C., Corabastos	10.472	10.694	10.556		-	Bogotá, D.C., Corabastos	3.600	3.900	3.750		+
Bogotá, D.C., Plaza España	10.333	11.111	10.819		-	Bogotá, D.C., Paloquemao	3.900	3.900	3.900		=
Bucaramanga, Centroabastos	8.992	14.417	10.641		+	Bogotá, D.C., Plaza España	3.550	3.700	3.638		-
Bucaramanga, Mercados del centro	8.700	8.917	8.789		=	Bogotá, D.C., Plaza Las Flores	3.800	3.900	3.867		+
Buenaventura (Valle del Cauca)	17.215	18.860	18.162		+	Bucaramanga, Centroabastos	3.867	3.933	3.889		=
Cali, La Floresta	11.944	12.778	12.407		=	Bucaramanga, Mercados del centro	3.867	3.867	3.867		=
Cali, Santa Helena	11.667	12.222	11.944		+	Caparrapí (Cundinamarca)	3.000	3.200	3.067		+
Cali, Siloé	12.222	12.500	12.407		=	Charalá (Santander)	3.000	3.125	3.063		-
Cartagena, Bazurto	10.556	11.667	11.111		+	Consacá (Nariño)	3.000	3.120	3.060		=
Cartago (Valle del Cauca)	10.917	11.472	11.130		=	Cúcuta, Cenabastos	3.294	3.472	3.383		=
Cúcuta, Cenabastos	8.333	8.796	8.642		=	Cúcuta, La Nueva Sexta	2.877	3.175	3.026		=
Cúcuta, La Nueva Sexta	8.333	8.796	8.642		=	Florencia (Cauquetá)	4.167	4.167	4.167		=
Ibagué, Plaza La 21	11.000	11.500	11.313		-	Güepsa (Santander)	2.200	2.450	2.300		-
Manizales, Centro Galerías	10.792	11.333	11.142		=	Moniquirá (Boyacá)	2.098	2.201	2.137		-
Medellín, Central Mayorista de Antioquia	9.944	11.167	10.431		-	Montería, Mercado del Sur	2.714	2.857	2.804		=
Palmira (Valle del Cauca)	12.222	12.667	12.438		-	Neiva, Surabastos	3.900	4.000	3.950		+

Cuadro 9. Mercados mayoristas. Precios de venta de productos procesados (continuación)
2021 (10 al 16 de abril)

Productos y mercados	Pesos por kilogramo				Tendencia	Productos y mercados	Pesos por kilogramo				Tendencia
	Mínimo	Máximo	Medio				Mínimo	Máximo	Medio		
Panela cuadrada morena (continuación)						Pastas alimenticias (continuación)					
Nocaima (Cundinamarca)	3.000	3.250	3.092	-		Bogotá, D.C., Paloquemao	6.500	7.000	6.656	-	
Pamplona (Norte de Santander)	3.457	3.457	3.457	-		Bogotá, D.C., Plaza España	6.200	6.417	6.294	+	
Pasto, El Potrerillo	3.400	3.480	3.430	+		Bogotá, D.C., Plaza Las Flores	6.167	6.333	6.278	+	
Popayán, Plaza de mercado del barrio Bolívar	3.583	3.750	3.667	+		Bucaramanga, Centroabastos	5.560	5.600	5.587	=	
Santa Marta (Magdalena)	2.133	2.267	2.217	=		Bucaramanga, Mercados del centro	5.440	5.600	5.547	=	
Santana (Boyacá)	2.100	2.301	2.213	-		Buenaventura (Valle del Cauca)	5.104	5.333	5.191	-	
Tuluá (Valle del Cauca)	3.500	3.771	3.632	=		Cali, La Floresta	5.417	5.833	5.625	+	
Vélez (Santander)	2.000	2.150	2.088	-		Cali, Santa Helena	5.500	5.667	5.556	=	
Villavicencio, CAV	3.800	4.100	3.950	+		Cali, Siloé	5.417	5.625	5.556	=	
Villeta (Cundinamarca)	3.000	3.250	3.102	+		Cartagena, Bazurto	4.500	5.000	4.694	+	
San Sebastián de Mariquita (Tolima)	3.200	3.300	3.243	+		Cartago (Valle del Cauca)	4.917	5.500	5.139	=	
Panela en pastilla						Cúcuta, Cenabastos	3.500	4.000	3.731	=	
Caparrapí (Cundinamarca)	3.229	3.250	3.234	+		Cúcuta, La Nueva Sexta	3.333	3.500	3.444	+	
Nocaima (Cundinamarca)	3.385	3.438	3.411	-		Florencia (Caquetá)	3.833	4.000	3.917	=	
Villeta (Cundinamarca)	3.438	3.750	3.563	+		Ibagué, Plaza La 21	6.117	6.333	6.244	+	
San Sebastián de Mariquita (Tolima)	3.200	3.300	3.243	+		Manizales, Centro Galerías	4.333	4.667	4.500	=	
Panela redonda blanca						Medellín, Central Mayorista de Antioquia	5.833	6.083	5.978	+	
Medellín, Central Mayorista de Antioquia	3.450	3.650	3.538	+		Medellín, Plaza Minorista "José María Villa"	6.300	6.500	6.417	=	
Sincelejo, Nuevo Mercado	4.286	4.286	4.286	=		Montería, Mercado del Sur	4.800	5.200	5.020	=	
San Sebastián de Mariquita (Tolima)	3.300	3.450	3.338	++		Neiva, Surabastos	6.083	6.167	6.138	=	
Panela redonda morena						Palmira (Valle del Cauca)	5.517	5.800	5.654	+	
Ancuya (Nariño)	3.000	3.050	3.017	+		Pamplona (Norte de Santander)	3.500	3.583	3.528	=	
Armenia, Mercar	3.542	3.625	3.574	=		Pereira, Mercasa	5.680	6.017	5.871	=	
Buenaventura (Valle del Cauca)	4.104	4.108	4.106	-		Popayán, Plaza de mercado del barrio Bolívar	5.000	5.000	5.000	=	
Cali, La Floresta	4.000	4.167	4.083	-		Santa Marta (Magdalena)	3.680	3.840	3.780	=	
Cali, Santa Helena	4.042	4.083	4.056	+		Sincelejo, Nuevo Mercado	4.320	4.640	4.520	-	
Cali, Siloé	4.000	4.167	4.083	-		Tuluá (Valle del Cauca)	6.000	6.667	6.278	-	
Caparrapí (Cundinamarca)	3.229	3.333	3.307	+		Valledupar, Mercado Nuevo	4.160	4.480	4.373	=	
Cartago (Valle del Cauca)	3.333	3.458	3.389	=		Villavicencio, CAV	5.833	6.083	5.958	=	
Manizales, Centro Galerías	3.333	3.500	3.396	=		Sal yodada					
Medellín, Central Mayorista de Antioquia	3.125	3.600	3.356	+		Armenia, Mercar	1.080	1.104	1.091	=	
Medellín, Plaza Minorista "José María Villa"	3.250	3.250	3.250	+		Barranquilla, Barranquillita	1.032	1.048	1.040	-	
Montería, Mercado del Sur	3.000	3.200	3.075	=		Barranquilla, Granabastos	992	1.096	1.038	-	
Palmira (Valle del Cauca)	3.208	3.269	3.239	+		Bogotá, D.C., Corabastos	684	744	706	++	
Pereira, Mercasa	3.425	3.590	3.508	=		Bogotá, D.C., Paloquemao	680	760	720	-	
Sandoná (Nariño)	2.950	3.000	2.975	-		Bogotá, D.C., Plaza España	1.250	1.300	1.271	+	
Sonsón (Antioquia)	2.833	2.917	2.875	-		Bucaramanga, Centroabastos	1.200	1.240	1.213	+	
Tuluá (Valle del Cauca)	3.500	3.625	3.569	=		Bucaramanga, Mercados del centro	1.250	1.300	1.275	=	
Yolombó (Antioquia)	3.125	3.400	3.214	-		Buenaventura (Valle del Cauca)	944	952	949	=	
Pastas alimenticias						Cali, La Floresta	1.240	1.280	1.267	=	
Arauca (Arauca)	2.917	2.917	2.917	-		Cali, Santa Helena	1.240	1.280	1.253	+	
Armenia, Mercar	5.000	5.167	5.083	=		Cali, Siloé	1.280	1.280	1.280	+	
Barranquilla, Barranquillita	4.983	5.033	5.008	+		Cartagena, Bazurto	640	680	667	-	
Barranquilla, Granabastos	4.833	5.117	4.979	-		Cartago (Valle del Cauca)	1.040	1.160	1.107	=	
Bogotá, D.C., Corabastos	5.833	6.250	5.963	+		Cúcuta, Cenabastos	1.250	1.280	1.270	=	
						Cúcuta, La Nueva Sexta	1.200	1.325	1.250	=	
						Ibagué, Plaza La 21	1.296	1.296	1.296	=	
						Manizales, Centro Galerías	1.300	1.360	1.325	=	
						Medellín, Central Mayorista de Antioquia	1.280	1.296	1.291	+	



@DANE_Colombia



/DANEColombia



/DANEColombia



@DANEColombia

SIPSA Sistema de Información de Precios y Abastecimiento del Sector Agropecuario

www.dane.gov.co