


# BOLETÍN SEMANAL PRECIOS MAYORISTAS

**DANE**  
INFORMACIÓN PARA TODOS



## COMPORTAMIENTO DE LOS PRECIOS

### Disminuyeron los precios de los tubérculos

El Departamento Administrativo Nacional de Estadística (DANE), por medio del Sistema de Información de Precios y Abastecimiento del Sector Agropecuario (Sipsa) comunicó que durante la semana del 17 al 23 de abril de 2021 bajaron los precios de las verduras, las frutas y los tubérculos.

Cayeron los precios de las verduras, especialmente de la cebolla cabezona blanca, la lechuga Batavia, el pimentón, el chócolo de mazorca, la remolacha, la habichuela, el repollo blanco, la cebolla junca y el tomate chonto. Se registró una mayor oferta de cebolla cabezona blanca debido a la salida de las cosechas en Cundinamarca y Boyacá. De la misma forma se presentó una reducción en las cotizaciones de la lechuga Batavia

por el incremento de la recolección ante la reducción de las lluvias en Nariño, Antioquia, Cundinamarca y Norte de Santander.

De la misma forma, se redujeron las cotizaciones de las frutas principalmente del mango Tommy, la granadilla, la manzana roja importada, el lulo, la pera nacional, el melón Cantalup, el Tangelo, el banano criollo, el tomate de árbol. La caída de los precios del mango Tommy se debió al incremento en la oferta desde Cundinamarca, Tolima y Antioquia.

Así mismo, se redujeron los precios mayoristas de los tubérculos, debido al comportamiento de las papas capira, criolla limpia, parda pastusa, suprema, nevada, superior y única y el plátano hartón verde. En el caso de la papa capira hubo un aumento en la recolección en los cultivos ubicados en Antioquia, Nariño y Cundinamarca, donde están saliendo las cosechas.

### CONTENIDO

Comportamiento de los precios .....	1
Informe de contexto .....	2
Indicador de abastecimiento .....	4
Lo que más sube y lo que más baja .....	7
Verduras y hortalizas .....	8
Frutas frescas .....	20
Tubérculos, raíces y plátanos .....	34
Granos, cárnicos y procesados .....	40




El futuro  
es de todos

Gobierno  
de Colombia

**SIPSA** Sistema de Información de Precios y  
Abastecimiento del Sector Agropecuario

## INFORME DE CONTEXTO



[https://www.lespanol.com/ciencia/nutricion/20190315/frutos-secos-calorias/382991702\\_3.html](https://www.lespanol.com/ciencia/nutricion/20190315/frutos-secos-calorias/382991702_3.html)

### Los frutos secos: un puñado de beneficios

La historia de los frutos secos se remonta a cientos de miles de años atrás, convirtiéndose en protagonistas de muchas preparaciones gastronómicas alrededor del mundo. Estos alimentos tienen un alto aporte nutricional, brindan una recarga de energía y son considerados no perecederos, resistentes a cambios de temperatura y a diferentes procesos a los que pueden llegar a ser sometidos para obtener diferentes productos.

A lo largo de la historia, las almendras, avellanas, nueces, pistachos, castañas y piñones han hecho parte fundamental de la dieta mediterránea, pues resultan en una combinación perfecta con el pescado, el aceite de oliva y las abundantes ensaladas que conforman la tradición gastronómica de esta región. Así lo confirma Marco González Frazzineti, un bogotano de ascendencia italiana cuya alacena siempre cuenta con una gran variedad de frutos secos, esenciales para recrear las preparaciones de sus antepasados a miles de kilómetros de distancia. "La base de una buena salsa pesto son los piñones, en Colombia a veces no es tan fácil conseguirlos, por eso he recurrido a otros ingredientes como almendras o nueces. Sin embargo, los frutos secos no son un elemento que se pueda omitir en esta preparación", afirma.

En Colombia, la inmigración de oriente medio, árabe y libanesa trajo consigo ciertas costumbres

que todavía siguen arraigadas. En la Costa Caribe es común encontrar preparaciones típicas de estas cocinas orientales. Por ejemplo, el arroz de almendra es tradicional para acompañar un almuerzo del día a día o en una celebración especial, pues logra una deliciosa combinación de sabores que es muy apetecida en la región. Denisse Farah, una barranquillera de ascendencia libanesa y propietaria de un restaurante árabe en Bogotá ofrece una gran variedad de preparaciones en su menú, en la que las nueces son protagonistas. Desde el anteriormente mencionado arroz de almendras, en el que las uvas pasas también cobran relevancia que, generalmente viene acompañado con cordero, la tradicional ensalada árabe de tabule y tahine (crema de garbanzos y ajonjolí), pollo con salsa de maní o deliciosos postres como su emblemático flan de caramelo y nueces o una suaves galletas de mantequilla con almendras.

El maní, las almendras y las nueces son, tal vez, los frutos secos más consumidos en el país y empiezan a cobrar una mayor relevancia en la dieta de muchas familias. Es por esto que, durante los últimos años, se ha evidenciado una mayor oferta de estos productos y sus derivados en plazas de mercado, supermercados y almacenes especializados a lo largo del país. El incremento del consumo es tal que en Bogotá es frecuente encontrar tiendas dedicadas a la comercialización de estos alimentos. En la zona de Chapinero, en la capital del país, William Rojas y su esposa Adriana Molina abrieron hace cuatro años un distribuidor de frutos secos y harinas al granel; el

punto de venta es frecuentado por otros comerciantes de estos productos, estudiantes universitarios y residentes de la zona que acuden a comprar snacks.

Aprovechando el auge de las redes sociales y el aumento del consumo de los frutos secos, Ana Martínez decidió iniciar un emprendimiento para comercializar cremas a base de estos alimentos. Para hacerlo, compra las materias primas en una plaza de mercado local y, con ayuda de un procesador de alimentos, tritura los frutos secos de manera artesanal para vender las cremas o mantequillas en medio de su círculo cercano. Maní, almendras, avellanas y marañón son las más solicitadas por sus compradores, quienes, siguiendo las indicaciones de la emprendedora, pueden conservar estos productos sin refrigerar hasta un mes en perfectas condiciones.

Entre los motivos de esta gran acogida de los frutos secos se está que cada vez más profesionales de la salud recomiendan su consumo moderado. Para el nutricionista Juan Echeverry, “los frutos secos están compuestos en un 85% de ácidos grasos insaturados como el omega 3 y el omega 9. Son muy nutritivos y traen grandes beneficios. Sin embargo, se deben

consumir con moderación ya que tienen una alta carga energética que puede provocar un exceso de calorías si no se mide su ingesta y llevar a un aumento de peso”.

Quienes deciden adoptar un estilo de vida saludable han encontrado en los frutos secos un gran aliado pues al establecer una rutina que combine distintos grupos de alimentos, privilegiando aquellos de origen natural y evitando los ultra procesados, se obtienen múltiples beneficios que van desde mayor saciedad, hasta el fortalecimiento del sistema inmunológico y cardiovascular. “Luego de investigar más sobre los frutos secos y de consultarlo con mi médico, decidí incluirlos en mi dieta como refrigerio y descubrí que estos, acompañados de una fruta, me mantienen llena por más tiempo. Por eso mensualmente tengo una visita obligada a la plaza de mercado en donde los encuentro a un buen precio y puedo elegir entre una gran variedad de opciones”, afirma Marcela Díaz, una medellinense de 34 años.

Actualmente hacen parte de la dieta de un gran número de personas debido al aporte de nutrientes y energía que brindan estos productos.

# INDICADOR DE ABASTECIMIENTO DE ALIMENTOS

## Menor oferta de alimentos

El abastecimiento en los mercados mayoristas donde el SIPSA en el componente de Abastecimiento tomó información para las semanas del 8 al 14 y del 15 al 21 de abril de 2021 disminuyó 2,49%.

Así, la categoría de otros grupos disminuyó su oferta 11,41%, las frutas bajaron su acopio en 2,17%, los tubérculos, raíces y plátanos cayeron en 1,14% y el abastecimiento de las verduras y hortalizas en 1,94%.

Entre los mercados mayoristas que registraron reducciones en su oferta de alimentos se encuentran Mercabastos y el Mercado Nuevo en Valledupar que disminuyeron su abastecimiento 16,45% por la categoría de otros grupos que cayó 44,41%, debido al menor ingreso de sal yodada, arroz, azúcar, pastas alimenticias y harinas, principalmente. En Bazaruto, en Cartagena, el abastecimiento decreció 14,50% por las frutas que registraron un menor suministro del orden del 27,55%, ante una disminución en el abastecimiento de naranja común, piña perolera, mangos y mandarinas comunes, mora, papaya Tainung y patilla, entre otros.

En el mercado de Pereira, la oferta de alimentos bajó 13,50%, a causa de la categoría de otros grupos que tuvo una variación negativa del 23,74% influenciado por azúcar, harinas, arroz y maíz amarillo, principalmente. En el Nuevo Mercado, en la ciudad de Sincelejo, el aprovisionamiento bajó 12,30%, debido a los tubérculos, raíces y plátanos que presentaron un



Fuente: <https://www.valoranalitik.com/2020/06/04/protestas-en-corabastos-de-bo-got-defienen-env-o-de-algunos-alimentos/>

menor acopio del 19,87%, por ñame, papa capira y plátanos guineo y hartón verde.

En cuanto a Surabastos, en Neiva, los inventarios de alimentos cayeron 7,17% por la categoría de otros grupos que presentó una reducción en su ingreso del 47,60%, ante los menores volúmenes de azúcar, grasas, maíz blanco, harinas, salsas y aderezos, principalmente. En la Central de Abastos de Villavicencio disminuyó el acopio en 7,05% por los tubérculos, raíces y plátanos que reportaron un descenso del 13,01%, por el menor ingreso de papa superior y plátano hartón verde.

Respecto a Mercar en Armenia, el aprovisionamiento de alimentos descendió 6,66% por la categoría de otros grupos que registró una variación negativa del 23,64%, como consecuencia de la poca entrada de azúcar, arroz, maíz amarillo, gaseosas y maltas, principalmente. Finalmente en Cúcuta, en Cenabastos y la Nueva Sexta, decreció la oferta en 6,30%, también por la categoría de otros grupos que registró una baja del 20,61%, como resultado del menor ingreso de alimentos como arveja seca importada, garbanzo, sal yodada, basa, frijol, leche en polvo, sardinas en lata y harinas.

La participación de los diferentes grupos en el total del abastecimiento para la semana comprendida del 15 al 21 de abril de 2021 fue la siguiente: los tubérculos, raíces y plátanos participaron con el 29,08%, las verduras y hortalizas concentraron el 28,50%, las frutas representaron el 25,32% y los otros grupos el 17,09%.

**Cuadro 1.** Evolución del abastecimiento por ciudad 2021 (8 al 21 de abril)

Total mercados			
Grupo	8-14 abr	15-21 abr	Variación (%)
Frutas	34.047	33.308	-2,17%
Tubérculos, raíces y plátanos	38.702	38.260	-1,14%
Verduras y hortalizas	36.782	37.496	1,94%
Otros grupos	25.379	22.484	-11,41%
<b>TOTAL GENERAL</b>	<b>134.909</b>	<b>131.548</b>	<b>-2,49%</b>

Armenia, Mercar			
Grupo	8-14 abr	15-21 abr	Variación (%)
Frutas	629	640	1,71%
Tubérculos, raíces y plátanos	926	803	-13,31%
Verduras y hortalizas	751	813	8,22%
Otros grupos	607	463	-23,64%
<b>Total</b>	<b>2.914</b>	<b>2.719</b>	<b>-6,66%</b>

Barranquilla, Barranquillita y Granabastos			
Grupo	8-14 abr	15-21 abr	Variación (%)
Frutas	2.184	2.389	9,40%
Tubérculos, raíces y plátanos	2.229	2.002	-10,17%
Verduras y hortalizas	1.339	1.406	5,02%
Otros grupos	3.467	3.184	-8,15%
<b>Total</b>	<b>9.218</b>	<b>8.981</b>	<b>-2,57%</b>

Bogotá, D. C., Corabastos, Paloquemao, Plaza Las Flores y Plaza Samper Mendoza			
Grupo	8-14 abr	15-21 abr	Variación (%)
Frutas	14.643	14.161	-3,29%
Tubérculos, raíces y plátanos	12.213	12.787	4,70%
Verduras y hortalizas	15.553	16.636	6,96%
Otros grupos	5.646	4.815	-14,73%
<b>Total</b>	<b>48.056</b>	<b>48.399</b>	<b>0,72%</b>

Bucaramanga, Centroabastos			
Grupo	8-14 abr	15-21 abr	Variación (%)
Frutas	3.170	2.875	-9,32%
Tubérculos, raíces y plátanos	2.441	2.364	-3,15%
Verduras y hortalizas	3.411	3.205	-6,03%
Otros grupos	494	505	2,09%
<b>Total</b>	<b>9.516</b>	<b>8.948</b>	<b>-5,97%</b>

Cali, Cavasa y Santa Helena			
Grupo	8-14 abr	15-21 abr	Variación (%)
Frutas	2.223	2.513	13,08%
Tubérculos, raíces y plátanos	3.243	3.400	4,86%
Verduras y hortalizas	2.876	3.008	4,58%
Otros grupos	3.407	3.148	-7,60%
<b>Total</b>	<b>11.748</b>	<b>12.069</b>	<b>2,73%</b>

Cartagena, Bazurto			
Grupo	8-14 abr	15-21 abr	Variación (%)
Frutas	793	574	-27,55%
Tubérculos, raíces y plátanos	1.651	1.389	-15,87%
Verduras y hortalizas	1.034	870	-15,79%
Otros grupos	686	726	5,84%
<b>Total</b>	<b>4.162</b>	<b>3.559</b>	<b>-14,50%</b>

Cúcuta, Cenabastos y La Nueva Sexta			
Grupo	8-14 abr	15-21 abr	Variación (%)
Frutas	1.166	1.139	-2,37%
Tubérculos, raíces y plátanos	2.087	2.204	5,60%
Verduras y hortalizas	1.586	1.560	-1,65%
Otros grupos	2.572	2.042	-20,61%
<b>Total</b>	<b>7.412</b>	<b>6.945</b>	<b>-6,30%</b>

Ibagué, Plaza La 21			
Grupo	8-14 abr	15-21 abr	Variación (%)
Frutas	167	203	21,72%
Tubérculos, raíces y plátanos	555	611	10,05%
Verduras y hortalizas	301	301	0,02%
Otros grupos	113	179	58,04%
<b>Total</b>	<b>1.137</b>	<b>1.295</b>	<b>13,89%</b>

Ipiales, Centro de Acopio de Ipiales*			
Grupo	8-14 abr	15-21 abr	Variación (%)
Frutas	30	10	-66,67%
Tubérculos, raíces y plátanos	402	421	4,70%
Verduras y hortalizas	337	303	-10,30%
<b>Total</b>	<b>769</b>	<b>734</b>	<b>-4,66%</b>

Manizales, Centro Galerías			
Grupo	8-14 abr	15-21 abr	Variación (%)
Frutas	411	426	3,62%
Tubérculos, raíces y plátanos	469	470	0,22%
Verduras y hortalizas	378	394	4,24%
Otros grupos	366	337	-8,11%
<b>Total</b>	<b>1.624</b>	<b>1.626</b>	<b>0,13%</b>

Medellín, Central Mayorista de Antioquia y Plaza Minorista José María Villa			
Grupo	8-14 abr	15-21 abr	Variación (%)
Frutas	5.139	4.836	-5,90%
Tubérculos, raíces y plátanos	5.008	4.685	-6,45%
Verduras y hortalizas	4.476	4.342	-3,00%
Otros grupos	5.415	5.088	-6,03%
<b>Total</b>	<b>20.038</b>	<b>18.951</b>	<b>-5,42%</b>

\* En la Central de Acopio de Ipiales no ingresan alimentos clasificados en otros grupos.

**Cuadro 1.** Evolución del abastecimiento por ciudad (conclusión)  
2021 (8 al 21 de abril)**Montería, Mercado del Sur**

Grupo	8-14 abr	15-21 abr	Variación (%)
Frutas	118	129	9,21%
Tubérculos, raíces y plátanos	426	381	-10,43%
Verduras y hortalizas	259	277	6,70%
Otros grupos	95	61	-35,29%
<b>Total</b>	<b>898</b>	<b>848</b>	<b>-5,52%</b>

**Santa Marta (Magdalena)**

Grupo	8-14 abr	15-21 abr	Variación (%)
Frutas	171	194	13,28%
Tubérculos, raíces y plátanos	371	355	-4,42%
Verduras y hortalizas	227	269	18,36%
Otros grupos	96	61	-36,26%
<b>Total</b>	<b>866</b>	<b>879</b>	<b>1,51%</b>

**Neiva, Surabastos**

Grupo	8-14 abr	15-21 abr	Variación (%)
Frutas	410	443	8,09%
Tubérculos, raíces y plátanos	728	642	-11,81%
Verduras y hortalizas	627	642	2,41%
Otros grupos	220	115	-47,60%
<b>Total</b>	<b>1.984</b>	<b>1.842</b>	<b>-7,17%</b>

**Sincelejo, Nuevo Mercado**

Grupo	8-14 abr	15-21 abr	Variación (%)
Frutas	131	111	-15,27%
Tubérculos, raíces y plátanos	489	392	-19,87%
Verduras y hortalizas	387	366	-5,35%
Otros grupos	97	99	2,17%
<b>Total</b>	<b>1.103</b>	<b>968</b>	<b>-12,30%</b>

**Pasto, El Potrerillo**

Grupo	8-14 abr	15-21 abr	Variación (%)
Frutas	317	327	3,31%
Tubérculos, raíces y plátanos	1.268	1.241	-2,12%
Verduras y hortalizas	876	783	-10,61%
Otros grupos	0	6	1850,00%
<b>Total</b>	<b>2.460</b>	<b>2.356</b>	<b>-4,22%</b>

**Tunja, Complejo de Servicios del Sur**

Grupo	8-14 abr	15-21 abr	Variación (%)
Frutas	666	670	0,58%
Tubérculos, raíces y plátanos	1.513	1.727	14,17%
Verduras y hortalizas	828	878	6,12%
Otros grupos	4	1	-74,00%
<b>Total</b>	<b>3.010</b>	<b>3.276</b>	<b>8,84%</b>

**Pereira, Mercasa**

Grupo	8-14 abr	15-21 abr	Variación (%)
Frutas	677	694	2,50%
Tubérculos, raíces y plátanos	491	400	-18,44%
Verduras y hortalizas	489	467	-4,34%
Otros grupos	1.259	960	-23,74%
<b>Total</b>	<b>2.915</b>	<b>2.521</b>	<b>-13,50%</b>

**Valledupar, Mercabastos y Mercado Nuevo**

Grupo	8-14 abr	15-21 abr	Variación (%)
Frutas	373	328	-11,99%
Tubérculos, raíces y plátanos	497	442	-11,12%
Verduras y hortalizas	293	324	10,38%
Otros grupos	435	242	-44,41%
<b>Total</b>	<b>1.599</b>	<b>1.336</b>	<b>-16,45%</b>

**Popayán, Plaza de Mercado del Barrio Bolívar**

Grupo	8-14 abr	15-21 abr	Variación (%)
Frutas	62	96	54,88%
Tubérculos, raíces y plátanos	872	827	-5,20%
Verduras y hortalizas	127	73	-42,56%
Otros grupos	210	244	16,44%
<b>Total</b>	<b>1.271</b>	<b>1.241</b>	<b>-2,41%</b>

**Villavicencio, Central de Abastos de Villavicencio**

Grupo	8-14 abr	15-21 abr	Variación (%)
Frutas	566	548	-3,19%
Tubérculos, raíces y plátanos	825	718	-13,01%
Verduras y hortalizas	628	580	-7,67%
Otros grupos	190	208	9,39%
<b>Total</b>	<b>2.209</b>	<b>2.053</b>	<b>-7,05%</b>

Ciudades	Lo que más sube	Lo que más baja
<b>Bogotá D. C.</b>	Acelga, berenjena, apio, cebolla junca Aquitania, zanahoria, lechuga crespita verde, ajo importado, arveja verde en vaina, limón Tahití, gulupa, kiwi, papayas Maradol y tainung, pitahaya, mora de Castilla, maracuyá, aguacate Hass, guanábana, arracacha amarilla y harina precocida de maíz.	Calabaza, habichuela, cebolla cabezona roja y blanca, pimentón, chόcolo mazorca, espinaca, tomate larga vida, lechuga Batavia, haba verde, coles, ahuyamín (Sakata), repollo verde, coliflor, mango de azúcar, melón Cantalup, granadilla, pera nacional, mandarina Oneco, curuba, manzana nacional y papa criolla sucia
<b>Medellín</b>	Ajo, cebolla junca, zanahoria larga vida, coliflor, tomate chonto regional, apio, pepino de rellenar, fríjol verde cargamanto, arveja verde en vaina, berenjena, mora de Castilla, aguacate Hass, arracacha blanca, aceite girasol, huevos blanco A, AA, B y extra y rojo A, AA, B y extra.	Habichuela, cebolla cabezona blanca, lechuga crespita verde, remolacha, pimentón verde, tomate larga vida, mangos común y Tommy, pera nacional, granadilla, breva, patilla baby, durazno importado, mandarina Oneco, piña gold, Tangelo, manzana verde importada, kiwi, papas nevada, R-12 negra y capira
<b>Bucaramanga</b>	Habichuela, rábano rojo, zanahoria, apio, coliflor, patilla, guayaba pera, durazno nacional, arracacha amarilla, salsa de tomate doy pack, café molido, huevo rojo A y B, punta de anca, muchacho, sobrebarriga, lomo fino, centro de pierna, chatas y costilla de res.	Acelga, cebollas junca y cabezona blanca, repollo blanco, ahuyama, chόcolo mazorca, fríjol verde en vaina, lechuga Batavia, calabacín, tomate Riogrande, mango de azúcar, fresa, limón común, Tangelo, mandarina común, granadilla, melón Cantalup, naranja Valencia, pera nacional y papa única
<b>Cúcuta</b>	Pimentón, pepino cohombro, zanahoria, remolacha regional, limón común, guayaba pera, pitahaya, melón Cantalup, piña perolera, naranja común, maracuyá, papas parda pastusa y superior, muchacho, falda, pecho y centro de pierna de res y tocino papada de cerdo.	Cebolla cabezona blanca y roja, calabaza, tomates chonto y Riogrande, habichuela, chόcolo mazorca, ahuyama, apio, pera importada, manzanas verde, roja y royal gala importadas, papaya Maradol, mandarina común, uvas Isabela e importada, aguacates común y papelillo y mango Tommy.
<b>Cali</b>	Arveja verde en vaina pastusa, pepino cohombro, pimentón, ahuyama, habichuela, apio, fríjol verde cargamanto, cebolla junca Aquitania, coliflor, mora de Castilla, guayaba pera, patilla, papaya Maradol, limón común, uva red globe nacional, piñas gold y manzana, lulo y papa criolla limpia.	Lechuga Batavia, cebolla cabezona blanca bogotana, chόcolo mazorca, remolacha bogotana, zanahoria, mandarinas Oneco y Arrayana, granadilla, mangos Tommy y común, melón Cantalup, manzanas royal gala, roja y verde importadas, maracuyá, uvas importada e Isabela y papa suprema.
<b>Barranquilla</b>	Habichuela, tomate de árbol, plátano hartón verde, lenteja importada, lomo fino de res y pechuga de pollo.	Cebollas cabezona blanca y junca Berlín, chόcolo mazorca, ahuyama, remolacha, lechuga Batavia, arveja verde en vaina, espinaca, bananos criollo y Urabá, mango de azúcar, mandarina común, mora de Castilla, papas criolla sucia y única.
<b>Pereira</b>	Zanahoria bogotana, pepino cohombro, guayabas agria y pera, naranja Valencia y guanábana.	Cebolla cabezona blanca y roja, pimentón, lechuga Batavia, habichuela, repollo blanco bogotano, ajo, coliflor, mangos manzano, Yulima y Tommy, granadilla, mandarina Oneco, aguacate papelillo, maracuyá, papas criolla limpia, parda pastusa, única, rubí, capira, nevada y bagre rayado entero congelado.
<b>Cartagena</b>	Habichuela, zanahoria bogotana, maracuyá valluno, limón común, aguacates papelillo y común, plátano hartón verde, fríjol palomito importado, maíces blanco y amarillo trillados, huevo rojo A, leche en polvo y bola de brazo de res.	Ají topito dulce, lechuga Batavia, cebolla cabezona blanca y roja, tomate Riogrande bumangués, remolacha, pimentón, ahuyama, coco, mora de Castilla, manzanas verde y roja importadas, pera importada, papa única, yuca criolla y ñame espino.

## VERDURAS Y HORTALIZAS

### Aumentó la oferta de cebolla cabezona blanca

Esta semana, el precio de la cebolla cabezona blanca disminuyó debido a la mayor disponibilidad del producto originario de los departamentos de Cundinamarca, Nariño, Boyacá y Antioquia. Este comportamiento se evidenció en los treinta mercados en donde se transó. En Yopal y Bucaramanga el kilo se negoció a \$1.615 y a \$1.553 respectivamente tras una reducción de 29,48% en sus precios.

De igual manera, bajaron las cotizaciones de la lechuga Batavia, el pimentón y el chόcolo mazorca, entre otras verduras. En cuanto a la lechuga Batavia, la disminuci3n en su cotizaci3n fue causada por un mayor ingreso de carga desde las zonas de cultivo de Mosquera, Facatativá, Anolaima, Madrid, Cota, Funza (Cundinamarca), Marinilla, La Uni3n, Sons3n, Guarne, Carmen de Viboral, Cocorná, La Ceja, San Luis, San Carlos, San Rafael, Guatapé, El Santuario (Antioquia), Pasto, Ipiales (Nariño) y Mutiscua (Norte de Santander). La caída en los precios se dio en treinta y tres de los treinta y nueve mercados en los que se vendió durante la semana. En Santa Helena en Cali y Bogotá, por ejemplo, el precio bajó 24,15% y se transó el kilo a \$894 y a \$927, respectivamente.

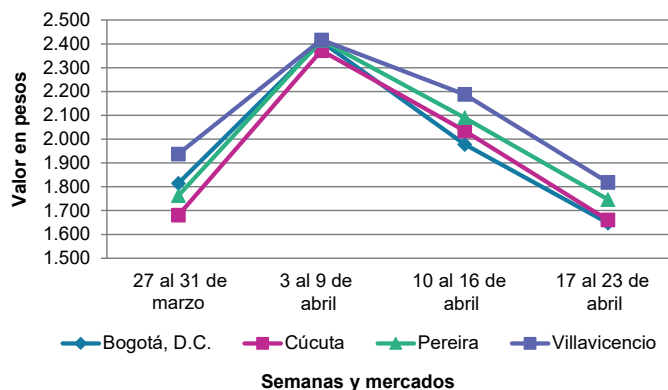
El precio del piment3n bajó en treinta de los cuarenta y tres centros mayoristas en los que se negoció. Una mayor oferta proveniente desde Sons3n, El Peñol, Marinilla, Guarne (Antioquia), Ibagué, Rovira, Cajamarca (Tolima), Florida, La Uni3n (Valle del Cauca), Ocaña, Ábrego, Bochalema, Pamplonita (Norte de Santander); Capitanejo, Socorro, Málaga (Santander), Soatá (Boyacá), Timbío, Piendam3 (Cauca), Pereira, Alcalá (Risaralda), F3meque, Quetame y Cáqueza (Cundinamarca) causaron una reducci3n en los precios mayoristas de esta verdura. Por ejemplo, en Popayán bajó 33,32% su cotizaci3n y se vendió a \$1.429 el kilo.

Mientras tanto, el aumento en las cosechas del chόcolo mazorca trajo consigo una reducci3n de sus cotizaciones. Hubo una mayor cantidad de producto originario de Valle del Cauca, Nariño, Sucre, Bolívar, Atlántico, Boyacá, Cundinamarca, Norte de Santander y Tolima por lo que su precio bajó en veintiséis de los treinta y seis mercados en los que se vendió. En Neiva y en Cavasa en Cali, por ejemplo, se registró una disminuci3n superior al 30,00%, transándose a \$1.203 y a \$1.000 el kilo, respectivamente.

En contraste, durante esta semana subieron los precios de la arveja verde en vaina, la zanahoria, el frijol verde cargamanto y el ajo importado, entre otros. En primer lugar, la arveja verde en vaina registró un incremento en su cotizaci3n en veinte de las treinta y tres centrales mayoristas en las que se transó, debido a una menor recolecci3n en las zonas productoras de Sons3n, San Vicente Ferrer, El Santuario (Antioquia), Pasca, Fusagasugá, Facatativá (Cundinamarca), Cajamarca, Ibagué (Tolima), La Uni3n (Valle del Cauca) e Ipiales (Nariño), lo que significó una menor oferta de producto de primera calidad. En Manizales e Ibagué, por ejemplo, se presentó un aumento de 17,53%, en promedio, y el kilo se vendió a \$6.000 y a \$4.506 el kilo, respectivamente.

Por último, la zanahoria registró un alza en sus precios como consecuencia de un menor ingreso de carga desde la Sabana de Bogotá, Tunja, Ventaquemada, Samacá, Sogamoso (Boyacá), El Carmen de Viboral, Marinilla (Antioquia), Mutiscua (Norte de Santander), Ipiales, Pupiales y Túquerres (Nariño). El incremento se presentó en veintitrés de los treinta y un mercados en los que se vendió. Por ejemplo, en Popayán se vendió el kilo a \$817 y en Ibagué a \$1.467 y el alza superó el 24,00% en promedio.

**Gráfico 1.** Comportamiento de los precios de la cebolla cabezona blanca 2021 (27 de marzo al 23 de abril)



Fuente: DANE, Sipsa.



**Cuadro 2.** Mercados mayoristas. Precios de venta de verduras y hortalizas 2021 (17 al 23 de abril)

Productos y mercados	Pesos por kilogramo				Tendencia	Productos y mercados	Pesos por kilogramo				Tendencia
	Mínimo	Máximo	Medio				Mínimo	Máximo	Medio		
<b>Acelga</b>						<b>Ahuyamín (Sakata)</b>					
Armenia, Mercar	1.067	1.400	1.222		+	Bogotá, D.C., Corabastos	1.500	2.000	1.684		-
Barranquilla, Barranquillita	4.000	4.000	4.000		=	Florencia (Cauquetá)	2.240	2.240	2.240		-
Bogotá, D.C., Corabastos	800	1.000	917		+++	Ibagué, Plaza La 21	2.300	3.000	2.517		+
Bucaramanga, Centroabastos	1.000	1.300	1.175		-	Neiva, Surabastos	1.776	2.400	2.015		-
Chiquinquirá (Boyacá)	1.000	1.200	1.067		-	Pamplona (Norte de Santander)	1.500	2.000	1.875		++
Duitama (Boyacá)	900	1.000	950		-	Tibasosa (Boyacá), Coomproriente	1.400	2.200	1.763		n.d.
Ibagué, Plaza La 21	1.040	1.440	1.229		+	Tunja, Complejo de Servicios del Sur	1.680	2.000	1.813		-
Ipiales (Nariño), Ipiales somos todos	2.000	2.000	2.000		=	Villavicencio, CAV	1.700	2.200	1.908		-
Medellín, Central Mayorista de Antioquia	1.000	1.200	1.050		-	Yopal (Casanare)	2.200	2.300	2.250		-
Neiva, Surabastos	1.250	2.000	1.656		+	<b>Ají topito dulce</b>					
Pamplona (Norte de Santander)	2.000	2.000	2.000		+++	Barranquilla, Barranquillita	3.625	3.875	3.792		-
Pasto, El Potrerillo	3.000	4.000	3.417		+	Cartagena, Bazurto	1.500	2.000	1.750		-
Pereira, Mercasa	1.800	2.200	1.983		+	Medellín, Central Mayorista de Antioquia	2.000	2.500	2.279		-
Tibasosa (Boyacá), Coomproriente	1.000	1.000	1.000		=	Montería, Mercado del Sur	1.000	1.250	1.167		-
Tunja, Complejo de Servicios del Sur	1.000	1.200	1.094		+	Sincelejo, Nuevo Mercado	1.000	1.500	1.260		-
Villavicencio, CAV	1.000	1.600	1.378		-	<b>Ajo</b>					
<b>Ahuyama</b>						Bogotá, D.C., Corabastos	9.000	12.000	10.593		-
Armenia, Mercar	600	600	600		=	Chiquinquirá (Boyacá)	3.000	3.500	3.150		-
Barranquilla, Barranquillita	786	829	795		-	Cúcuta, Cenabastos	2.000	2.500	2.375		+
Barranquilla, Granabastos	771	800	785		-	Duitama (Boyacá)	3.200	3.400	3.267		-
Bogotá, D.C., Corabastos	1.300	1.500	1.411		-	Ipiales (Nariño), Ipiales somos todos	6.000	7.000	6.444		-
Bucaramanga, Centroabastos	800	1.000	881		-	Manizales, Centro Galerías	6.250	7.500	6.875		-
Buenaventura (Valle del Cauca)	1.600	1.700	1.617		+	Medellín, Central Mayorista de Antioquia	7.500	10.000	8.844		+++
Cali, Cavasa	1.400	1.400	1.400		=	Pamplona (Norte de Santander)	2.000	2.500	2.267		+
Cali, Santa Helena	1.200	1.300	1.217		++	Pasto, El Potrerillo	5.500	7.000	6.500		-
Cartagena, Bazurto	1.000	1.200	1.033		-	Pereira, La 41	5.556	7.222	6.574		-
Cartago (Valle del Cauca)	1.000	1.000	1.000		=	Pereira, Mercasa	6.667	7.556	7.204		-
Cúcuta, Cenabastos	1.200	1.500	1.271		-	San Gil (Santander)	3.300	3.500	3.433		=
Duitama (Boyacá)	1.094	1.188	1.156		+	Tibasosa (Boyacá), Coomproriente	2.800	3.000	2.850		-
Ibagué, Plaza La 21	800	1.200	933		-	Tunja, Complejo de Servicios del Sur	2.600	3.000	2.800		-
Manizales, Centro Galerías	1.200	1.300	1.250		-	Túquerres (Nariño)	6.500	7.500	6.958		-
Medellín, Central Mayorista de Antioquia	600	700	675		=	Villavicencio, CAV	4.500	5.000	4.979		+
Medellín, Plaza Minorista "José María Villa"	800	1.000	900		++	<b>Ajo importado</b>					
Montería, Mercado del Sur	700	800	755		+	Arauca (Arauca)	7.000	7.500	7.317		+
Palmira (Valle del Cauca)	1.400	1.500	1.413		++	Armenia, Mercar	6.800	7.000	6.933		=
Pamplona (Norte de Santander)	1.200	2.000	1.617		+++	Barranquilla, Barranquillita	6.300	6.500	6.433		+
Pereira, La 41	900	1.100	1.000		+	Barranquilla, Granabastos	6.300	6.400	6.367		+
Pereira, Mercasa	1.000	1.200	1.083		-	Bogotá, D.C., Corabastos	6.500	7.500	6.949		+
Popayán, Plaza de mercado del barrio Bolívar	1.160	1.200	1.175		++	Bucaramanga, Centroabastos	6.400	6.800	6.556		+
Rionegro (Antioquia)	900	1.000	983		+	Buenaventura (Valle del Cauca)	6.800	7.000	6.950		-
San Gil (Santander)	1.000	1.100	1.067		+	Cali, Cavasa	6.200	6.500	6.294		+
Sincelejo, Nuevo Mercado	700	700	700		-	Cali, Santa Helena	6.000	6.000	6.000		-
Socorro (Santander)	900	1.000	933		=	Cartagena, Bazurto	6.200	6.800	6.433		+
Tibasosa (Boyacá), Coomproriente	700	700	700		=	Cartago (Valle del Cauca)	7.000	7.600	7.367		+
Tuluá (Valle del Cauca)	1.000	1.100	1.067		+	Cúcuta, Cenabastos	6.000	6.500	6.342		+
Tunja, Complejo de Servicios del Sur	750	875	816		+	Ibagué, Plaza La 21	7.000	7.500	7.056		+
Valledupar, Mercabastos	700	840	778		-	Ipiales (Nariño), Ipiales somos todos	6.500	6.500	6.500		=
Valledupar, Mercado Nuevo	800	800	800		=	Manizales, Centro Galerías	7.500	7.500	7.500		+
Yopal (Casanare)	1.200	1.200	1.200		+						

**Cuadro 2.** Mercados mayoristas. Precios de venta de verduras y hortalizas (continuación)  
2021 (17 al 23 de abril)

Productos y mercados	Pesos por kilogramo				Tendencia	Productos y mercados	Pesos por kilogramo				Tendencia
	Mínimo	Máximo	Medio				Mínimo	Máximo	Medio		
<b>Ajo importado (continuación)</b>						<b>Arveja verde en vaina (continuación)</b>					
Medellín, Central Mayorista de Antioquia	6.000	6.200	6.150	=		Barranquilla, Granabastos	6.400	6.600	6.525	-	
Montería, Mercado del Sur	6.200	6.500	6.417	-		Bogotá, D.C., Corabastos	5.400	6.600	5.978	+	
Neiva, Surabastos	6.500	7.000	6.713	+		Bucaramanga, Centroabastos	4.800	5.600	5.244	-	
Palmira (Valle del Cauca)	6.000	6.400	6.200	-		Cartago (Valle del Cauca)	5.600	6.000	5.733	+	
Pasto, El Potrerillo	6.200	6.700	6.433	-		Chiquinquirá (Boyacá)	4.000	5.000	4.633	+	
Pereira, La 41	6.500	7.500	7.000	-		Cúcuta, Cenabastos	4.000	5.000	4.490	+	
Pereira, Mercasa	6.000	7.000	6.542	+		Duitama (Boyacá)	4.200	4.400	4.275	-	
Popayán, Plaza de mercado del barrio Bolívar	6.500	6.800	6.638	+		El Carmen de Viboral (Antioquia)	3.800	3.800	3.800	+	
Sincelejo, Nuevo Mercado	6.200	6.500	6.342	+		El Santuario (Antioquia)	3.200	4.500	3.692	++	
Tuluá (Valle del Cauca)	7.000	7.500	7.250	-		Ibagué, Plaza La 21	4.000	5.200	4.506	+	
Valledupar, Mercabastos	6.200	6.500	6.367	+		La Ceja (Antioquia)	4.000	4.500	4.083	-	
						Manizales, Centro Galerías	6.000	6.000	6.000	+++	
						Marinilla (Antioquia)	3.100	3.500	3.225	-	
<b>Apio</b>						Medellín, Central Mayorista de Antioquia	3.200	6.000	4.013	+	
Arauca (Arauca)	1.500	1.833	1.694	-		Medellín, Plaza Minorista "José María Villa"	3.800	6.500	4.633	+	
Armenia, Mercar	900	1.150	1.017	-		Neiva, Surabastos	4.400	5.600	4.930	+	
Barranquilla, Barranquillita	1.300	1.500	1.392	+		Palmira (Valle del Cauca)	3.700	4.100	3.888	+++	
Barranquilla, Granabastos	1.300	1.500	1.392	-		Pamplona (Norte de Santander)	3.200	3.750	3.498	-	
Bogotá, D.C., Corabastos	900	1.500	1.150	++		Pereira, La 41	4.960	5.200	5.080	+	
Bucaramanga, Centroabastos	750	850	788	+		Pereira, Mercasa	4.400	4.800	4.600	+	
Cali, Cavasa	1.176	1.353	1.250	+		Rionegro (Antioquia)	3.400	4.000	3.654	-	
Cali, Santa Helena	1.118	1.176	1.157	++		San Gil (Santander)	4.800	5.200	4.987	+	
Cartagena, Bazurto	1.200	1.400	1.228	+		San Vicente (Antioquia)	3.800	4.000	3.925	+++	
Cartago (Valle del Cauca)	1.120	1.440	1.240	-		Socorro (Santander)	4.400	4.800	4.667	=	
Chiquinquirá (Boyacá)	600	900	758	+		Sonsón (Antioquia)	3.200	3.500	3.375	-	
Cúcuta, Cenabastos	1.000	1.200	1.089	-		Tibasosa (Boyacá), Coomproriente	4.600	5.000	4.825	++	
Duitama (Boyacá)	600	650	613	-		Tuluá (Valle del Cauca)	4.800	5.200	5.040	++	
Ibagué, Plaza La 21	1.120	1.440	1.264	+		Tunja, Complejo de Servicios del Sur	4.000	5.000	4.458	+	
Ipiales (Nariño), Ipiales somos todos	2.500	3.000	2.750	+		Villavicencio, CAV	4.600	6.400	5.500	++	
Manizales, Centro Galerías	1.440	1.600	1.493	=		Yopal (Casanare)	5.417	5.625	5.521	-	
Marinilla (Antioquia)	300	400	363	-							
Medellín, Central Mayorista de Antioquia	500	800	688	++		<b>Arveja verde en vaina pastusa</b>					
Medellín, Plaza Minorista "José María Villa"	600	900	750	+		Bogotá, D.C., Corabastos	4.800	6.000	5.449	+	
Montería, Mercado del Sur	800	1.000	917	-		Buenaventura (Valle del Cauca)	4.800	4.960	4.880	++	
Neiva, Surabastos	1.200	1.800	1.458	++		Cali, Cavasa	4.600	5.000	4.800	+++	
Palmira (Valle del Cauca)	1.500	1.667	1.611	-		Cali, Santa Helena	5.000	5.200	5.067	+++	
Pamplona (Norte de Santander)	1.167	1.250	1.208	+++		La Unión (Nariño)	3.900	4.000	3.950	-	
Pereira, La 41	1.250	1.500	1.361	-		Pasto, El Potrerillo	3.800	4.300	4.050	++	
Pereira, Mercasa	1.500	2.167	1.736	+		Popayán, Plaza de mercado del barrio Bolívar	4.100	4.200	4.188	++	
Rionegro (Antioquia)	600	900	765	-							
Santa Marta (Magdalena)	1.333	1.333	1.333	-		<b>Berenjena</b>					
Sincelejo, Nuevo Mercado	900	1.000	975	-		Barranquilla, Barranquillita	950	1.025	978	-	
Tibasosa (Boyacá), Coomproriente	750	900	825	-		Bogotá, D.C., Corabastos	2.400	3.100	2.844	+++	
Tuluá (Valle del Cauca)	1.333	1.917	1.653	++		Manizales, Centro Galerías	2.500	2.500	2.500	=	
Tunja, Complejo de Servicios del Sur	750	900	828	++		Medellín, Central Mayorista de Antioquia	1.400	2.500	1.777	++	
Valledupar, Mercabastos	1.000	1.467	1.328	+		Montería, Mercado del Sur	1.250	1.250	1.250	-	
Villavicencio, CAV	1.400	2.000	1.633	+		Sincelejo, Nuevo Mercado	667	1.000	868	-	
<b>Arveja verde en vaina</b>						<b>Brócoli</b>					
Arauca (Arauca)	5.000	5.543	5.245	-		Armenia, Mercar	1.200	2.000	1.667	++	
Armenia, Mercar	3.840	4.240	3.956	-		Barranquilla, Barranquillita	5.300	5.600	5.422	+	
Barranquilla, Barranquillita	7.300	7.600	7.411	-							

**Cuadro 2.** Mercados mayoristas. Precios de venta de verduras y hortalizas (continuación)  
2021 (17 al 23 de abril)

Productos y mercados	Pesos por kilogramo				Tendencia	Productos y mercados	Pesos por kilogramo				Tendencia
	Mínimo	Máximo	Medio				Mínimo	Máximo	Medio		
<b>Brócoli (continuación)</b>						<b>Cebolla cabeza blanca (continuación)</b>					
Barranquilla, Granabastos	5.400	5.500	5.475	=		Ibagué, Plaza La 21	1.400	2.000	1.696	-	
Bogotá, D.C., Corabastos	1.500	2.500	1.803	+		Manizales, Centro Galerías	1.600	2.000	1.800	-	
Bucaramanga, Centroabastos	3.000	3.000	3.000	-		Medellín, Central Mayorista de Antioquia	1.739	2.200	2.006	-	
Cali, Cavasa	2.800	3.000	2.883	+		Medellín, Plaza Minorista "José María Villa"	2.000	2.500	2.333	-	
Cali, Santa Helena	2.600	2.700	2.667	+		Montería, Mercado del Sur	1.760	2.200	1.987	-	
Chiquinquirá (Boyacá)	1.200	1.500	1.350	-		Pamplona (Norte de Santander)	1.200	1.700	1.467	-	
Cúcuta, Cenabastos	3.000	3.000	3.000	=		Pereira, La 41	1.700	2.000	1.850	-	
Duitama (Boyacá)	1.500	1.600	1.550	+		Pereira, Mercasa	1.500	1.900	1.708	-	
Ibagué, Plaza La 21	1.000	1.500	1.375	-		Rionegro (Antioquia)	1.875	2.500	2.148	-	
Ipiales (Nariño), Ipiales somos todos	833	1.333	1.083	-		San Gil (Santander)	1.600	1.900	1.733	-	
Manizales, Centro Galerías	3.333	4.000	3.722	+		Santa Marta (Magdalena)	1.800	2.200	1.870	-	
Marinilla (Antioquia)	800	1.100	958	+		Sincelejo, Nuevo Mercado	1.800	2.000	1.879	-	
Medellín, Central Mayorista de Antioquia	1.500	2.000	1.908	-		Socorro (Santander)	1.600	1.640	1.613	-	
Medellín, Plaza Minorista "José María Villa"	1.600	2.000	1.967	+		Tibasosa (Boyacá), Coomproriente	1.240	1.500	1.405	-	
Neiva, Surabastos	2.400	4.000	2.858	++		Tunja, Complejo de Servicios del Sur	900	1.600	1.222	-	
Palmira (Valle del Cauca)	2.000	2.500	2.222	-		Valledupar, Mercabastos	1.800	2.200	1.942	-	
Pamplona (Norte de Santander)	2.000	3.000	2.500	-		Villavicencio, CAV	1.500	2.000	1.738	-	
Pasto, El Potrerillo	1.000	1.000	1.000	=		Yopal (Casanare)	1.563	1.667	1.615	-	
Pereira, Mercasa	1.600	2.400	2.033	+		<b>Cebolla cabeza blanca bogotana</b>					
Tibasosa (Boyacá), Coomproriente	1.500	1.600	1.513	-		Buenaventura (Valle del Cauca)	1.917	2.083	1.976	-	
Tunja, Complejo de Servicios del Sur	1.200	1.800	1.508	-		Cali, Cavasa	1.771	1.938	1.833	-	
Túquerres (Nariño)	1.167	1.250	1.229	-		Cali, Santa Helena	1.667	1.875	1.792	-	
Villavicencio, CAV	2.800	3.333	3.152	+		Neiva, Surabastos	1.300	1.840	1.543	-	
<b>Calabacín</b>						Palmira (Valle del Cauca)	1.813	2.208	2.008	-	
Bogotá, D.C., Corabastos	750	1.000	797	-		<b>Cebolla cabeza blanca importada</b>					
Bucaramanga, Centroabastos	1.000	1.000	1.000	-		Ipiales (Nariño), Ipiales somos todos	1.739	1.848	1.812	-	
Duitama (Boyacá)	900	1.000	933	-		<b>Cebolla cabeza blanca pastusa</b>					
Medellín, Central Mayorista de Antioquia	800	1.200	992	-		Pasto, El Potrerillo	1.458	1.667	1.589	-	
Tibasosa (Boyacá), Coomproriente	900	1.000	950	++		Popayán, Plaza de mercado del barrio Bolívar	1.625	2.083	1.820	-	
Tunja, Complejo de Servicios del Sur	700	750	733	++		Túquerres (Nariño)	1.458	1.667	1.563	=	
<b>Calabaza</b>						<b>Cebolla cabeza roja</b>					
Bogotá, D.C., Corabastos	280	600	467	-		Arauca (Arauca)	1.800	2.100	1.950	-	
Cúcuta, Cenabastos	556	1.222	783	-		Barranquilla, Barranquillita	1.511	1.778	1.681	-	
Medellín, Central Mayorista de Antioquia	1.000	1.000	1.000	=		Bogotá, D.C., Corabastos	1.400	1.600	1.496	-	
Villavicencio, CAV	1.000	1.500	1.167	-		Cartagena, Bazaruto	1.333	1.556	1.432	-	
<b>Cebolla cabeza blanca</b>						Cúcuta, Cenabastos	1.354	1.667	1.470	-	
Arauca (Arauca)	1.625	1.875	1.743	-		Florencia (Caquetá)	1.900	1.900	1.900	-	
Armenia, Mercar	1.700	2.100	1.911	-		Neiva, Surabastos	2.000	2.222	2.083	-	
Barranquilla, Barranquillita	1.800	2.100	1.983	-		Pereira, Mercasa	1.760	2.000	1.852	-	
Barranquilla, Granabastos	1.640	2.040	1.878	-		Santa Marta (Magdalena)	1.596	1.875	1.735	=	
Bogotá, D.C., Corabastos	1.400	1.800	1.606	-		Sincelejo, Nuevo Mercado	1.333	1.333	1.333	-	
Bucaramanga, Centroabastos	1.300	1.700	1.553	-		Valledupar, Mercabastos	1.111	1.625	1.399	-	
Cartagena, Bazaruto	1.800	2.200	2.050	-		Valledupar, Mercado Nuevo	1.111	1.625	1.398	-	
Cartago (Valle del Cauca)	2.188	2.292	2.222	-		<b>Cebolla cabeza roja importada</b>					
Chiquinquirá (Boyacá)	1.400	2.200	1.817	-		Bucaramanga, Centroabastos	1.750	1.979	1.891	-	
Cúcuta, Cenabastos	1.400	2.000	1.596	-							
Duitama (Boyacá)	1.400	1.600	1.475	-							
Florencia (Caquetá)	1.900	1.900	1.900	-							

**Cuadro 2.** Mercados mayoristas. Precios de venta de verduras y hortalizas (continuación)  
2021 (17 al 23 de abril)

Productos y mercados	Pesos por kilogramo				Tendencia	Productos y mercados	Pesos por kilogramo				Tendencia
	Mínimo	Máximo	Medio				Mínimo	Máximo	Medio		
<b>Cebolla cabezona roja importada (continuación)</b>						<b>Cebolla junca Berlín</b>					
Cali, Cavasa	1.889	2.000	1.954	-		Barranquilla, Barranquillita	1.500	1.667	1.558	-	
Ipiales (Nariño), Ipiales somos todos	1.739	1.848	1.775	+		Barranquilla, Granabastos	1.467	1.567	1.519	-	
Medellín, Central Mayorista de Antioquia	1.522	1.848	1.753	-		Cartagena, Bazurto	1.833	2.000	1.943	-	
Montería, Mercado del Sur	1.600	1.800	1.685	-		Cúcuta, Cenabastos	1.250	1.563	1.400	+	
<b>Cebolla cabezona roja ocañera</b>						Pamplona (Norte de Santander)	1.188	1.188	1.188	n.d.	
Bucaramanga, Centroabastos	1.208	1.563	1.398	-		Valledupar, Mercabastos	1.333	1.500	1.449	-	
<b>Cebolla cabezona roja peruana</b>						<b>Cebolla junca pastusa</b>					
Barranquilla, Barranquillita	1.957	2.130	2.054	-		La Unión (Nariño)	1.511	1.556	1.533	-	
Barranquilla, Granabastos	1.739	2.065	1.952	-		Palmira (Valle del Cauca)	1.250	1.875	1.632	+++	
Cartagena, Bazurto	1.848	1.957	1.902	-		Pasto, El Potrerillo	1.244	1.511	1.407	-	
Montería, Mercado del Sur	1.060	1.700	1.317	-		Popayán, Plaza de mercado del barrio Bolívar	1.556	1.644	1.578	+	
Sincelejo, Nuevo Mercado	1.630	1.957	1.779	-		<b>Cebolla junca Tenerife</b>					
Valledupar, Mercabastos	1.848	1.957	1.926	-		Cali, Cavasa	2.000	2.750	2.246	+++	
<b>Cebolla junca</b>						Cali, Santa Helena	1.750	1.850	1.763	+	
Arauca (Arauca)	1.481	1.852	1.790	-		Palmira (Valle del Cauca)	1.556	2.222	1.917	++	
Armenia, Mercar	1.429	1.571	1.524	=		<b>Cebolla puerro</b>					
Bucaramanga, Centroabastos	938	1.313	1.109	-		Bogotá, D.C., Corabastos	1.500	2.400	1.958	-	
Cartago (Valle del Cauca)	1.280	1.440	1.387	=		Cúcuta, Cenabastos	2.500	3.000	2.667	-	
Florencia (Caquetá)	2.160	2.160	2.160	-		Medellín, Central Mayorista de Antioquia	2.000	2.500	2.183	-	
Ipiales (Nariño), Ipiales somos todos	2.000	2.500	2.188	-		Pamplona (Norte de Santander)	2.000	3.000	2.500	=	
La Ceja (Antioquia)	1.100	1.440	1.252	-		<b>Cebollín chino</b>					
Manizales, Centro Galerías	1.280	1.600	1.440	+		Barranquilla, Barranquillita	3.000	3.000	3.000	+	
Medellín, Central Mayorista de Antioquia	1.000	2.800	1.792	++		<b>Chócolo mazorca</b>					
Medellín, Plaza Minorista "José María Villa"	1.500	2.500	1.917	++		Armenia, Mercar	929	1.000	948	-	
Montería, Mercado del Sur	1.833	2.083	2.035	-		Armenia, Retiro	786	886	819	-	
Pereira, La 41	800	933	867	-		Barranquilla, Barranquillita	733	889	804	-	
Pereira, Mercasa	933	1.000	967	+		Bogotá, D.C., Corabastos	1.400	3.000	2.234	-	
Rionegro (Antioquia)	1.200	1.400	1.340	-		Bucaramanga, Centroabastos	1.120	1.328	1.228	-	
Sincelejo, Nuevo Mercado	800	1.000	847	-		Buenaventura (Valle del Cauca)	1.143	1.286	1.224	-	
Sonsón (Antioquia)	929	1.143	1.054	-		Cali, Cavasa	1.000	1.000	1.000	-	
Túquerres (Nariño)	2.250	2.350	2.267	-		Cali, Santa Helena	929	1.214	1.071	-	
Villavicencio, CAV	1.500	2.000	1.743	++		Cartagena, Bazurto	750	1.000	833	-	
Yopal (Casanare)	1.600	1.667	1.633	-		Cartago (Valle del Cauca)	1.125	1.250	1.192	=	
<b>Cebolla junca Aquitania</b>						Chiquinquirá (Boyacá)	1.800	2.000	1.900	+++	
Bogotá, D.C., Corabastos	1.667	2.167	1.954	++		Cúcuta, Cenabastos	1.091	1.273	1.182	-	
Buenaventura (Valle del Cauca)	3.150	3.200	3.175	=		Duitama (Boyacá)	1.800	2.000	1.925	-	
Cali, Cavasa	1.778	2.222	1.926	+++		Ibagué, Plaza La 21	960	1.600	1.227	-	
Cali, Santa Helena	1.556	1.778	1.641	++		Ipiales (Nariño), Ipiales somos todos	800	943	900	+	
Chiquinquirá (Boyacá)	1.467	1.500	1.494	-		Manizales, Centro Galerías	1.000	1.000	1.000	=	
Duitama (Boyacá)	1.267	1.333	1.289	-		Marinilla (Antioquia)	667	792	733	-	
Ibagué, Plaza La 21	1.094	1.719	1.450	-		Medellín, Central Mayorista de Antioquia	1.050	1.125	1.120	=	
Neiva, Surabastos	1.500	1.833	1.652	-		Medellín, Plaza Minorista "José María Villa"	875	1.000	958	=	
San Gil (Santander)	2.000	2.067	2.022	-		Montería, Mercado del Sur	640	700	670	-	
Santa Marta (Magdalena)	1.667	2.000	1.733	-		Neiva, Surabastos	880	1.600	1.203	-	
Socorro (Santander)	2.000	2.067	2.044	=		Pamplona (Norte de Santander)	1.091	1.455	1.212	++	
Tibasosa (Boyacá), Coomproriente	1.500	1.500	1.500	-							
Tunja, Complejo de Servicios del Sur	1.333	1.500	1.381	-							
Valledupar, Mercabastos	1.500	1.667	1.528	-							

# BOLETÍN SEMANAL PRECIOS MAYORISTAS

**Cuadro 2.** Mercados mayoristas. Precios de venta de verduras y hortalizas (continuación)  
2021 (17 al 23 de abril)

Productos y mercados	Pesos por kilogramo				Tendencia	Productos y mercados	Pesos por kilogramo				Tendencia
	Mínimo	Máximo	Medio				Mínimo	Máximo	Medio		
<b>Chócolo mazorca (continuación)</b>						<b>Cilantro (continuación)</b>					
Pasto, El Potrerillo	870	1.043	955	-		Rionegro (Antioquia)	2.000	3.000	2.413	-	
Peñol (Antioquia)	667	900	759	+		San Gil (Santander)	4.000	4.000	4.000	=	
Popayán, Plaza de mercado del barrio Bolívar	571	614	577	-		Sincelejo, Nuevo Mercado	2.000	2.666	2.222	+	
Rionegro (Antioquia)	929	1.286	1.089	-		Socorro (Santander)	4.000	4.000	4.000	=	
San Gil (Santander)	2.750	2.875	2.792	-		Tibasosa (Boyacá), Coomproriente	3.000	3.333	3.250	+++	
San Vicente (Antioquia)	750	792	760	+		Tuluá (Valle del Cauca)	4.500	5.000	4.667	=	
Sincelejo, Nuevo Mercado	760	800	778	-		Tunja, Complejo de Servicios del Sur	2.000	3.750	2.729	-	
Socorro (Santander)	3.000	3.125	3.063	=		Valledupar, Mercabastos	1.500	2.000	1.917	-	
Sonsón (Antioquia)	600	650	625	-		Valledupar, Mercado Nuevo	1.500	2.000	1.917	-	
Tibasosa (Boyacá), Coomproriente	1.600	1.800	1.688	-		Villavicencio, CAV	1.500	2.000	1.896	++	
Tunja, Complejo de Servicios del Sur	1.700	2.200	1.903	-		Yopal (Casanare)	4.000	4.400	4.200	+	
Valledupar, Mercabastos	1.000	1.300	1.167	-							
Villavicencio, CAV	1.800	2.000	1.883	-		<b>Coles</b>					
Yopal (Casanare)	3.000	3.250	3.125	-		Barranquilla, Barranquillita	2.000	2.000	2.000	-	
						Bogotá, D.C., Corabastos	2.000	3.000	2.683	-	
						Medellín, Central Mayorista de Antioquia	1.000	1.000	1.000	+	
						Medellín, Plaza Minorista "José María Villa"	1.000	1.000	1.000	=	
<b>Cidra</b>						<b>Coliflor</b>					
Bogotá, D.C., Corabastos	1.800	2.000	1.899	+		Armenia, Mercar	1.667	2.000	1.861	-	
Medellín, Central Mayorista de Antioquia	800	1.000	938	-		Barranquilla, Barranquillita	5.400	5.600	5.500	-	
San Vicente (Antioquia)	500	600	550	-		Barranquilla, Granabastos	5.400	5.600	5.488	-	
Villavicencio, CAV	1.500	2.000	1.679	-		Bogotá, D.C., Corabastos	600	1.500	962	-	
						Bucaramanga, Centroabastos	2.000	3.000	2.644	+	
						Cali, Cavasa	2.800	3.000	2.896	+	
						Cali, Santa Helena	2.800	3.000	2.933	+	
						Cartago (Valle del Cauca)	2.400	2.800	2.587	=	
						Chiquinquirá (Boyacá)	1.500	1.800	1.650	-	
						Cúcuta, Cenabastos	3.000	3.000	3.000	=	
						Duitama (Boyacá)	1.500	1.600	1.525	-	
						Ipiales (Nariño), Ipiales somos todos	1.083	1.667	1.294	-	
						Manizales, Centro Galerías	2.400	3.000	2.783	+	
						Marinilla (Antioquia)	800	1.000	944	+	
						Medellín, Central Mayorista de Antioquia	1.500	3.000	2.113	+	
						Medellín, Plaza Minorista "José María Villa"	1.600	2.000	1.967	+	
						Neiva, Surabastos	1.400	1.800	1.558	-	
						Palmira (Valle del Cauca)	2.400	3.000	2.683	-	
						Pamplona (Norte de Santander)	2.000	2.500	2.250	++	
						Pasto, El Potrerillo	1.000	1.000	1.000	=	
						Pereira, La 41	2.000	2.500	2.375	-	
						Pereira, Mercasa	2.083	2.917	2.507	-	
						Tibasosa (Boyacá), Coomproriente	1.800	2.000	1.900	=	
						Tunja, Complejo de Servicios del Sur	2.000	2.500	2.267	-	
						Túquerres (Nariño)	1.760	2.000	1.900	-	
						Villavicencio, CAV	1.400	2.000	1.711	-	
						<b>Espinaca</b>					
						Armenia, Mercar	2.222	2.556	2.407	=	
						Barranquilla, Barranquillita	5.700	5.900	5.778	-	
						Barranquilla, Granabastos	5.000	5.100	5.025	=	
						Bogotá, D.C., Corabastos	700	1.000	872	-	

**Cuadro 2.** Mercados mayoristas. Precios de venta de verduras y hortalizas (continuación)  
2021 (17 al 23 de abril)

Productos y mercados	Pesos por kilogramo				Tendencia	Productos y mercados	Pesos por kilogramo				Tendencia
	Mínimo	Máximo	Medio				Mínimo	Máximo	Medio		
<b>Espinaca (continuación)</b>						<b>Frijol verde en vaina (continuación)</b>					
Bucaramanga, Centroabastos	2.000	3.000	2.650	-		Bucaramanga, Centroabastos	3.600	4.400	3.928	-	
Chiquinquirá (Boyacá)	1.500	1.750	1.542	-		Cartago (Valle del Cauca)	5.000	5.400	5.133	+	
Cúcuta, Cenabastos	5.000	6.000	5.750	=		Cúcuta, Cenabastos	2.000	2.800	2.442	+	
Duitama (Boyacá)	2.333	2.333	2.333	-		Ibagué, Plaza La 21	3.200	4.000	3.693	+	
Ibagué, Plaza La 21	1.556	2.000	1.802	-		La Unión (Nariño)	2.700	2.800	2.775	+	
Ipiales (Nariño), Ipiales somos todos	2.000	2.000	2.000	=		Manizales, Centro Galerías	4.000	4.500	4.417	n.d.	
Manizales, Centro Galerías	3.000	3.500	3.125	=		Montería, Mercado del Sur	4.800	6.000	5.317	+++	
Medellín, Central Mayorista de Antioquia	1.500	1.800	1.513	+		Neiva, Surabastos	4.000	4.800	4.528	++	
Medellín, Plaza Minorista "José María Villa"	1.400	1.800	1.633	=		Pamplona (Norte de Santander)	2.000	2.500	2.183	+++	
Neiva, Surabastos	1.412	1.882	1.618	-		Pereira, La 41	4.000	5.000	4.500	n.d.	
Pamplona (Norte de Santander)	2.000	3.000	2.333	++		San Gil (Santander)	3.440	3.600	3.547	=	
Pasto, El Potrerillo	3.000	4.000	3.625	+		Sincelejo, Nuevo Mercado	4.500	5.200	4.925	++	
Tibasosa (Boyacá), Coomproriente	3.000	3.333	3.292	++		Socorro (Santander)	3.200	3.360	3.253	=	
Tunja, Complejo de Servicios del Sur	1.750	2.000	1.847	+		Tunja, Complejo de Servicios del Sur	2.400	2.800	2.567	-	
Villavicencio, CAV	1.400	1.800	1.622	+							
<b>Frijol verde bolo</b>						<b>Haba verde</b>					
Cúcuta, Cenabastos	4.000	4.500	4.263	+		Bogotá, D.C., Corabastos	2.000	3.200	2.721	-	
Pamplona (Norte de Santander)	2.800	3.750	3.353	-		Chiquinquirá (Boyacá)	2.000	2.800	2.367	+++	
<b>Frijol verde cargamanto</b>						<b>Habichuela</b>					
Bogotá, D.C., Corabastos	5.000	5.600	5.210	-		Arauca (Arauca)	2.909	3.273	3.076	-	
Cali, Cavasa	4.200	4.400	4.375	++		Armenia, Mercar	1.280	1.600	1.387	-	
Cali, Santa Helena	3.800	4.000	3.933	++		Barranquilla, Barranquillita	1.200	1.750	1.446	+++	
Chiquinquirá (Boyacá)	3.200	4.000	3.567	-		Barranquilla, Granabastos	1.300	1.700	1.542	+++	
Duitama (Boyacá)	3.200	3.400	3.325	-		Bogotá, D.C., Corabastos	1.167	3.000	1.896	-	
El Carmen de Viboral (Antioquia)	3.800	3.800	3.800	n.d.		Bucaramanga, Centroabastos	600	1.250	963	+++	
El Santuario (Antioquia)	4.200	4.400	4.308	++		Buenaventura (Valle del Cauca)	2.240	2.400	2.320	-	
La Ceja (Antioquia)	4.000	5.000	4.383	+++		Cali, Cavasa	1.600	2.000	1.704	-	
La Unión (Nariño)	2.700	2.800	2.775	+		Cali, Santa Helena	1.400	1.800	1.600	++	
Marinilla (Antioquia)	4.000	4.400	4.189	++		Cartagena, Bazurto	1.250	2.000	1.638	+++	
Medellín, Central Mayorista de Antioquia	4.000	4.500	4.223	+		Cartago (Valle del Cauca)	1.360	1.600	1.467	+++	
Medellín, Plaza Minorista "José María Villa"	4.300	5.000	4.883	++		Chiquinquirá (Boyacá)	1.400	1.600	1.467	-	
Pasto, El Potrerillo	3.000	3.400	3.200	+		Cúcuta, Cenabastos	900	1.250	1.094	-	
Peñol (Antioquia)	3.800	4.200	3.986	++		Duitama (Boyacá)	1.900	2.100	2.000	-	
Popayán, Plaza de mercado del barrio Bolívar	3.200	3.900	3.558	++		El Santuario (Antioquia)	500	700	608	-	
Rionegro (Antioquia)	4.300	4.500	4.433	++		Florencia (Caquetá)	2.240	2.240	2.240	-	
San Vicente (Antioquia)	3.800	4.000	3.950	+++		Ibagué, Plaza La 21	1.040	1.920	1.451	-	
Sonsón (Antioquia)	3.200	3.500	3.325	++		La Ceja (Antioquia)	1.000	1.500	1.175	-	
Tibasosa (Boyacá), Coomproriente	3.000	3.000	3.000	+		Manizales, Centro Galerías	800	960	880	-	
Tuluá (Valle del Cauca)	3.600	4.400	4.000	-		Marinilla (Antioquia)	500	800	592	-	
Tunja, Complejo de Servicios del Sur	3.400	4.000	3.756	-		Medellín, Central Mayorista de Antioquia	500	800	679	-	
Villavicencio, CAV	4.000	4.600	4.417	-		Medellín, Plaza Minorista "José María Villa"	800	1.000	950	-	
Yopal (Casanare)	4.479	4.583	4.531	+		Montería, Mercado del Sur	1.500	3.000	2.308	+	
						Neiva, Surabastos	1.120	1.600	1.355	-	
<b>Frijol verde en vaina</b>											
Arauca (Arauca)	4.130	4.348	4.185	-							
Armenia, Mercar	3.840	4.000	3.947	=							
Barranquilla, Barranquillita	6.000	6.000	6.000	-							
Barranquilla, Granabastos	6.000	6.600	6.325	+							

**Cuadro 2.** Mercados mayoristas. Precios de venta de verduras y hortalizas (continuación)  
2021 (17 al 23 de abril)

Productos y mercados	Pesos por kilogramo				Tendencia	Productos y mercados	Pesos por kilogramo				Tendencia
	Mínimo	Máximo	Medio				Mínimo	Máximo	Medio		
<b>Habichuela (continuación)</b>						<b>Lechuga Batavia (continuación)</b>					
Palmira (Valle del Cauca)	1.400	1.600	1.525		+	Rionegro (Antioquia)	700	1.200	1.000		-
Pamplona (Norte de Santander)	750	1.250	1.028		+	San Gil (Santander)	1.667	1.833	1.722		-
Pasto, El Potrerillo	2.600	3.000	2.733		-	Santa Marta (Magdalena)	1.500	1.917	1.658		-
Pereira, La 41	1.440	1.600	1.493		-	Sincelejo, Nuevo Mercado	900	1.200	1.042		-
Pereira, Mercasa	1.120	1.200	1.180		-	Sonsón (Antioquia)	700	1.000	800		-
Popayán, Plaza de mercado del barrio Bolívar	1.600	1.680	1.610		-	Tibasosa (Boyacá), Coomproriente	1.200	1.400	1.325		-
Rionegro (Antioquia)	600	1.100	800		-	Tuluá (Valle del Cauca)	1.308	1.538	1.436		-
San Gil (Santander)	1.045	1.136	1.106		=	Tunja, Complejo de Servicios del Sur	1.000	1.200	1.067		+
Santa Marta (Magdalena)	2.000	2.100	2.046		+++	Valledupar, Mercabastos	1.250	1.667	1.576		-
Sincelejo, Nuevo Mercado	1.400	1.500	1.489		-	Villavicencio, CAV	1.200	1.600	1.489		-
Socorro (Santander)	1.273	1.364	1.333		=	Yopal (Casanare)	2.000	2.000	2.000		+
Tibasosa (Boyacá), Coomproriente	2.000	2.500	2.156		+	<b>Lechuga crespa verde</b>					
Tuluá (Valle del Cauca)	1.600	2.000	1.800		+++	Arauca (Arauca)	3.400	4.000	3.833		+
Tunja, Complejo de Servicios del Sur	1.280	1.600	1.450		-	Bogotá, D.C., Corabastos	1.667	2.333	1.947		+
Valledupar, Mercabastos	1.000	1.500	1.271		++	Bucaramanga, Centroabastos	2.600	3.000	2.850		+
Villavicencio, CAV	1.500	2.167	1.785		+	Cali, Cavasa	2.800	3.000	2.908		+
Yopal (Casanare)	2.500	2.778	2.639		-	Cúcuta, Cenabastos	3.000	4.000	3.883		+
<b>Habichuela larga</b>						Medellín, Central Mayorista de Antioquia	1.300	1.800	1.496		-
Barranquilla, Barranquillita	3.800	4.000	3.978		+	Medellín, Plaza Minorista "José María Villa"	1.100	1.400	1.267		-
Montería, Mercado del Sur	2.000	2.000	2.000		=	Neiva, Surabastos	2.857	4.000	3.190		=
<b>Lechuga Batavia</b>						Villavicencio, CAV	5.600	7.200	6.222		-
Arauca (Arauca)	3.000	3.667	3.417		-	<b>Pepino cohombro</b>					
Armenia, Mercar	867	1.200	1.033		-	Arauca (Arauca)	1.000	1.591	1.379		-
Barranquilla, Barranquillita	1.500	1.700	1.575		-	Armenia, Mercar	800	900	833		=
Barranquilla, Granabastos	1.400	1.500	1.475		-	Barranquilla, Barranquillita	640	800	703		+
Bogotá, D.C., Corabastos	700	1.400	927		-	Barranquilla, Granabastos	600	800	680		+
Bucaramanga, Centroabastos	833	1.167	1.000		-	Bogotá, D.C., Corabastos	1.000	1.200	1.088		-
Buenaventura (Valle del Cauca)	1.400	1.600	1.500		-	Bucaramanga, Centroabastos	320	560	445		-
Cali, Cavasa	769	1.154	1.006		+	Buenaventura (Valle del Cauca)	900	1.300	1.100		+
Cali, Santa Helena	846	923	894		-	Cali, Cavasa	400	833	633		++
Cartagena, Bazurto	1.333	1.667	1.470		-	Cali, Santa Helena	600	667	633		+++
Cartago (Valle del Cauca)	1.538	1.769	1.667		-	Cartago (Valle del Cauca)	900	1.200	1.017		+
Chiquinquirá (Boyacá)	1.200	1.400	1.233		-	Cúcuta, Cenabastos	600	800	767		++
Cúcuta, Cenabastos	1.000	1.000	1.000		+	Florencia (Caquetá)	1.440	1.440	1.440		-
Duitama (Boyacá)	1.100	1.200	1.150		-	Ibagué, Plaza La 21	400	960	707		-
Ibagué, Plaza La 21	1.040	1.280	1.184		-	La Ceja (Antioquia)	600	1.000	783		+
Ipiales (Nariño), Ipiales somos todos	538	769	673		-	Manizales, Centro Galerías	800	800	800		=
Manizales, Centro Galerías	1.700	2.000	1.825		-	Marinilla (Antioquia)	400	600	475		=
Marinilla (Antioquia)	500	900	700		-	Medellín, Central Mayorista de Antioquia	900	1.000	925		+
Medellín, Central Mayorista de Antioquia	643	938	778		-	Medellín, Plaza Minorista "José María Villa"	700	900	783		+
Medellín, Plaza Minorista "José María Villa"	643	1.071	845		+	Montería, Mercado del Sur	400	700	575		+
Montería, Mercado del Sur	750	1.000	854		-	Neiva, Surabastos	800	1.200	977		+
Neiva, Surabastos	800	1.200	1.040		-	Palmira (Valle del Cauca)	667	833	767		+++
Palmira (Valle del Cauca)	923	1.231	1.058		-	Pamplona (Norte de Santander)	800	1.000	933		++
Pamplona (Norte de Santander)	833	1.000	917		++	Pasto, El Potrerillo	1.600	1.800	1.667		-
Pasto, El Potrerillo	923	1.231	1.077		-	Pereira, La 41	800	1.000	933		-
Pereira, La 41	1.250	1.667	1.458		-	Pereira, Mercasa	900	1.200	994		+
Pereira, Mercasa	1.250	1.667	1.424		-	Popayán, Plaza de mercado del barrio Bolívar	769	846	779		-
Popayán, Plaza de mercado del barrio Bolívar	1.154	1.154	1.154		-	Rionegro (Antioquia)	400	600	500		-

**Cuadro 2.** Mercados mayoristas. Precios de venta de verduras y hortalizas (continuación)  
2021 (17 al 23 de abril)

Productos y mercados	Pesos por kilogramo				Tendencia	Productos y mercados	Pesos por kilogramo				Tendencia
	Mínimo	Máximo	Medio	Precios			Mínimo	Máximo	Medio	Precios	
<b>Pepino cohombro (continuación)</b>						<b>Pimentón (continuación)</b>					
San Gil (Santander)	480	520	507	-		Cali, Cavasa	1.800	2.800	2.329	-	
Santa Marta (Magdalena)	800	1.000	853	-		Cali, Santa Helena	1.800	2.500	2.175	+++	
Sincelejo, Nuevo Mercado	400	700	567	+++		Cartagena, Bazurto	2.000	2.500	2.273	-	
Socorro (Santander)	520	560	547	+++		Cartago (Valle del Cauca)	2.400	2.600	2.500	-	
Sonsón (Antioquia)	600	900	750	+++		Chiquinquirá (Boyacá)	1.786	2.143	2.083	-	
Tibasosa (Boyacá), Coomproriente	400	460	428	+		Cúcuta, Cenabastos	2.000	2.917	2.628	+++	
Tuluá (Valle del Cauca)	800	1.200	1.000	+		Duitama (Boyacá)	1.714	1.929	1.786	-	
Tunja, Complejo de Servicios del Sur	600	720	627	-		Florencia (Caquetá)	2.143	2.143	2.143	=	
Valledupar, Mercabastos	500	800	650	-		Ibagué, Plaza La 21	2.000	3.000	2.568	++	
Villavicencio, CAV	500	1.000	729	-		La Ceja (Antioquia)	1.300	1.500	1.442	-	
						Manizales, Centro Galerías	2.000	2.200	2.100	=	
						Marinilla (Antioquia)	500	1.000	733	-	
						Medellín, Central Mayorista de Antioquia	1.000	2.000	1.394	-	
						Medellín, Plaza Minorista "José María Villa"	1.000	1.400	1.202	-	
						Montería, Mercado del Sur	1.500	2.000	1.733	-	
						Neiva, Surabastos	1.786	2.000	1.872	++	
						Palmira (Valle del Cauca)	2.000	2.500	2.213	-	
						Pamplona (Norte de Santander)	2.083	2.500	2.153	=	
						Pasto, El Potrerillo	1.800	2.000	1.900	=	
						Peñol (Antioquia)	500	900	656	-	
						Pereira, La 41	1.600	2.500	2.017	-	
						Pereira, Mercasa	1.500	2.300	1.950	-	
						Popayán, Plaza de mercado del barrio Bolívar	1.429	1.429	1.429	-	
						Rionegro (Antioquia)	700	1.200	904	-	
						San Gil (Santander)	1.714	1.929	1.821	-	
						Santa Marta (Magdalena)	1.667	2.000	1.850	-	
						Sincelejo, Nuevo Mercado	1.200	1.500	1.392	-	
						Socorro (Santander)	1.571	1.786	1.643	+	
						Sonsón (Antioquia)	1.200	1.500	1.375	-	
						Tibasosa (Boyacá), Coomproriente	1.429	1.929	1.732	-	
						Tuluá (Valle del Cauca)	2.000	2.700	2.433	+	
						Tunja, Complejo de Servicios del Sur	1.786	2.143	1.929	-	
						Valledupar, Mercabastos	2.083	2.500	2.292	-	
						Valledupar, Mercado Nuevo	2.083	2.500	2.222	-	
						Villavicencio, CAV	2.083	2.917	2.535	+	
						Yopal (Casanare)	2.500	2.667	2.583	=	
						<b>Pimentón verde</b>					
						Bucaramanga, Centroabastos	769	1.154	949	-	
						Medellín, Central Mayorista de Antioquia	1.800	2.500	1.972	-	
						<b>Rábano rojo</b>					
						Armenia, Mercar	2.000	2.400	2.267	=	
						Barranquilla, Barranquillita	5.000	8.000	6.000	++	
						Bogotá, D.C., Corabastos	833	1.133	1.028	+	
						Bucaramanga, Centroabastos	3.500	4.000	3.775	+++	
						Manizales, Centro Galerías	4.000	5.000	4.500	=	
						Medellín, Central Mayorista de Antioquia	1.000	1.200	1.050	=	
						Neiva, Surabastos	3.000	3.500	3.313	-	
						Pasto, El Potrerillo	5.000	5.000	5.000	=	
						<b>Remolacha</b>					
						Arauca (Arauca)	1.418	1.636	1.524	-	
						Armenia, Mercar	1.920	2.000	1.973	+	



**Cuadro 2.** Mercados mayoristas. Precios de venta de verduras y hortalizas (continuación)  
2021 (17 al 23 de abril)

Productos y mercados	Pesos por kilogramo				Tendencia	Productos y mercados	Pesos por kilogramo				Tendencia
	Mínimo	Máximo	Medio				Mínimo	Máximo	Medio		
<b>Remolacha (continuación)</b>						<b>Repollo blanco (continuación)</b>					
Barranquilla, Barranquillita	1.467	1.583	1.518	-		Medellín, Central Mayorista de Antioquia	333	467	363	+	
Barranquilla, Granabastos	1.333	1.567	1.463	-		Medellín, Plaza Minorista "José María Villa"	1.200	1.400	1.217	+	
Bogotá, D.C., Corabastos	1.000	1.833	1.529	-		Montería, Mercado del Sur	417	500	444	-	
Bucaramanga, Centroabastos	1.640	1.900	1.796	-		Neiva, Surabastos	600	640	620	n.d.	
Cartagena, Bazurto	1.500	1.917	1.667	-		Palmira (Valle del Cauca)	667	733	692	+	
Chiquinquirá (Boyacá)	1.600	2.000	1.733	-		Pasto, El Potrerillo	520	700	617	+	
Duitama (Boyacá)	1.400	1.600	1.525	-		Pereira, La 41	800	1.000	913	-	
El Santuario (Antioquia)	1.200	1.600	1.350	-		Pereira, Mercasa	920	960	953	-	
Ibagué, Plaza La 21	1.600	1.920	1.689	-		Popayán, Plaza de mercado del barrio Bolívar	760	800	773	-	
La Ceja (Antioquia)	1.800	2.000	1.917	-		Rionegro (Antioquia)	433	500	472	-	
Manizales, Centro Galerías	2.182	2.182	2.182	=		Santa Marta (Magdalena)	714	857	769	-	
Medellín, Central Mayorista de Antioquia	1.300	1.600	1.508	-		Sincelejo, Nuevo Mercado	467	533	500	-	
Medellín, Plaza Minorista "José María Villa"	1.600	1.900	1.783	-		Sonsón (Antioquia)	231	231	231	=	
Montería, Mercado del Sur	1.800	2.000	1.958	+		Tuluá (Valle del Cauca)	733	800	767	-	
Neiva, Surabastos	1.440	1.760	1.605	-		Túquerres (Nariño)	440	560	527	++	
Pereira, Mercasa	2.000	2.255	2.120	-		Valledupar, Mercabastos	857	1.000	935	-	
Rionegro (Antioquia)	1.500	2.000	1.738	-		Villavicencio, CAV	833	1.000	944	-	
San Gil (Santander)	2.000	2.200	2.100	=		Yopal (Casanare)	833	833	833	-	
Santa Marta (Magdalena)	1.500	1.667	1.583	-							
Sincelejo, Nuevo Mercado	1.800	2.200	1.967	-		<b>Repollo blanco bogotano</b>					
Tibasosa (Boyacá), Coomproriente	1.200	1.600	1.413	-		Pereira, Mercasa	500	714	643	-	
Tunja, Complejo de Servicios del Sur	1.400	1.800	1.611	-							
Valledupar, Mercabastos	1.500	1.667	1.597	-		<b>Repollo morado</b>					
Villavicencio, CAV	1.667	2.083	1.883	+		Bogotá, D.C., Corabastos	571	714	633	-	
Yopal (Casanare)	1.417	1.500	1.458	+		Bucaramanga, Centroabastos	1.200	1.400	1.300	-	
						Buenaventura (Valle del Cauca)	883	917	904	+	
<b>Remolacha bogotana</b>						Cali, Cavasa	750	833	799	+	
Buenaventura (Valle del Cauca)	2.080	2.560	2.280	-		Cúcuta, Cenabastos	1.389	1.667	1.519	+	
Cali, Cavasa	1.667	2.000	1.833	-		Medellín, Central Mayorista de Antioquia	378	556	467	+	
Cali, Santa Helena	1.583	1.833	1.708	-		Pamplona (Norte de Santander)	1.222	1.389	1.306	++	
Cartago (Valle del Cauca)	2.500	3.000	2.633	+							
Palmira (Valle del Cauca)	2.000	2.067	2.011	-		<b>Repollo verde</b>					
						Bogotá, D.C., Corabastos	429	571	489	-	
<b>Remolacha regional</b>						Cúcuta, Cenabastos	600	700	629	+	
Cúcuta, Cenabastos	1.200	1.400	1.358	+		Duitama (Boyacá)	583	667	611	=	
Marinilla (Antioquia)	1.200	1.700	1.408	-		Ipiales (Nariño), Ipiales somos todos	440	640	546	+	
Pamplona (Norte de Santander)	1.000	1.200	1.122	-		Manizales, Centro Galerías	1.000	1.200	1.130	+	
						Pamplona (Norte de Santander)	400	800	622	-	
<b>Repollo blanco</b>						San Gil (Santander)	800	880	853	-	
Arauca (Arauca)	1.000	1.333	1.150	-		Tibasosa (Boyacá), Coomproriente	583	667	639	-	
Armenia, Mercar	533	600	578	=		Tunja, Complejo de Servicios del Sur	533	633	589	-	
Barranquilla, Barranquillita	714	786	769	-							
Barranquilla, Granabastos	757	857	800	+		<b>Tomate chonto</b>					
Bucaramanga, Centroabastos	480	560	511	-		Arauca (Arauca)	1.682	2.136	1.955	-	
Buenaventura (Valle del Cauca)	767	900	844	+		Armenia, Mercar	1.591	1.818	1.717	-	
Cali, Cavasa	600	733	651	+		Barranquilla, Barranquillita	1.440	1.520	1.503	+	
Cali, Santa Helena	767	867	811	+		Barranquilla, Granabastos	1.440	1.560	1.507	-	
Cartagena, Bazurto	571	571	571	+		Bogotá, D.C., Corabastos	1.591	1.909	1.744	-	
Cartago (Valle del Cauca)	1.000	1.120	1.053	-		Cali, Cavasa	2.000	2.500	2.200	+	
El Santuario (Antioquia)	317	417	349	-		Cali, Santa Helena	1.700	2.400	2.063	+	
La Ceja (Antioquia)	640	800	712	+		Cartagena, Bazurto	1.120	1.600	1.376	+	
La Unión (Nariño)	600	600	600	+							
Marinilla (Antioquia)	208	458	347	-							

**Cuadro 2.** Mercados mayoristas. Precios de venta de verduras y hortalizas (continuación)  
2021 (17 al 23 de abril)

Productos y mercados	Pesos por kilogramo				Tendencia	Productos y mercados	Pesos por kilogramo				Tendencia
	Mínimo	Máximo	Medio				Mínimo	Máximo	Medio		
<b>Tomate chonto (continuación)</b>						<b>Tomate riñón (continuación)</b>					
Cartago (Valle del Cauca)	2.000	2.200	2.067	=		Medellín, Central Mayorista de Antioquia	2.800	3.500	3.172	+	
Chiquinquirá (Boyacá)	1.364	1.591	1.477	-		Sincedejo, Nuevo Mercado	3.000	3.300	3.200	-	
Cúcuta, Cenabastos	917	1.125	1.033	-		<b>Tomate riñón valluno</b>					
Duitama (Boyacá)	1.455	1.591	1.500	-		Montería, Mercado del Sur	3.500	3.500	3.500	-	
Florencia (Caquetá)	1.720	1.720	1.720	-		<b>Tomate Riogrande</b>					
Ibagué, Plaza La 21	1.520	1.800	1.687	+		Bucaramanga, Centroabastos	1.000	1.364	1.173	-	
Manizales, Centro Galerías	1.591	1.909	1.761	++		Cúcuta, Cenabastos	917	1.125	1.035	-	
Neiva, Surabastos	1.739	1.957	1.861	+		Duitama (Boyacá)	1.455	1.500	1.485	-	
Palmira (Valle del Cauca)	2.200	2.300	2.225	++		San Gil (Santander)	1.000	1.200	1.100	-	
Pamplona (Norte de Santander)	833	1.667	1.146	-		Socorro (Santander)	1.000	1.120	1.053	-	
Pereira, La 41	1.800	2.000	1.900	=		Tibasosa (Boyacá), Coomproriente	1.273	1.591	1.398	-	
Pereira, Mercasa	1.600	1.800	1.725	-		Yopal (Casanare)	1.750	1.900	1.825	-	
Santa Bárbara (Antioquia)	1.300	1.600	1.425	-		<b>Tomate Riogrande bumangués</b>					
Santa Marta (Magdalena)	1.200	1.200	1.200	-		Barranquilla, Barranquillita	1.520	1.600	1.583	=	
Sincedejo, Nuevo Mercado	1.300	1.500	1.433	++		Barranquilla, Granabastos	1.727	1.909	1.822	-	
Tibasosa (Boyacá), Coomproriente	1.273	1.591	1.398	-		Cartagena, Bazurto	1.818	2.045	1.881	-	
Tuluá (Valle del Cauca)	1.800	2.000	1.933	+		<b>Zanahoria</b>					
Tunja, Complejo de Servicios del Sur	1.364	1.591	1.447	+		Arauca (Arauca)	1.273	1.545	1.394	++	
Valledupar, Mercabastos	1.000	1.200	1.127	-		Armenia, Mercar	1.167	1.250	1.211	=	
Valledupar, Mercado Nuevo	1.000	1.200	1.120	-		Bogotá, D.C., Corabastos	1.333	1.833	1.556	+	
Villavicencio, CAV	1.500	2.000	1.769	-		Bucaramanga, Centroabastos	1.450	1.583	1.510	++	
<b>Tomate chonto regional</b>						Buenaventura (Valle del Cauca)	900	1.100	993	+	
Buenaventura (Valle del Cauca)	2.500	3.000	2.733	+		Cali, Cavasa	700	1.000	842	++	
La Ceja (Antioquia)	1.000	1.400	1.217	++		Cali, Santa Helena	800	800	800	-	
Marinilla (Antioquia)	1.100	1.300	1.192	++		Cartago (Valle del Cauca)	1.417	1.667	1.564	+++	
Medellín, Central Mayorista de Antioquia	1.800	2.300	2.075	++		Chiquinquirá (Boyacá)	1.167	1.333	1.222	+	
Medellín, Plaza Minorista "José María Villa"	1.400	2.000	1.742	+++		Cúcuta, Cenabastos	917	1.250	1.108	++	
Montería, Mercado del Sur	1.200	1.500	1.392	+		Duitama (Boyacá)	1.083	1.133	1.100	+	
Peñol (Antioquia)	1.000	1.100	1.046	+		Florencia (Caquetá)	1.333	1.333	1.333	+	
Rionegro (Antioquia)	1.200	1.800	1.450	+		Ibagué, Plaza La 21	1.120	2.080	1.467	+++	
Sonsón (Antioquia)	1.200	1.300	1.250	=		Ipiales (Nariño), Ipiales somos todos	600	700	667	++	
<b>Tomate larga vida</b>						La Unión (Nariño)	700	720	705	+	
Bogotá, D.C., Corabastos	2.000	2.750	2.203	-		Manizales, Centro Galerías	1.129	1.613	1.371	++	
Cali, Cavasa	2.800	3.000	2.877	-		Neiva, Surabastos	1.280	1.840	1.556	++	
Cali, Santa Helena	2.700	2.800	2.783	=		Palmira (Valle del Cauca)	800	840	820	-	
Florencia (Caquetá)	2.400	2.480	2.440	-		Pamplona (Norte de Santander)	667	1.000	898	+	
Marinilla (Antioquia)	1.200	1.500	1.333	++		Pasto, El Potrerillo	400	880	582	-	
Medellín, Central Mayorista de Antioquia	2.500	3.500	3.125	-		Popayán, Plaza de mercado del barrio Bolívar	800	833	817	+++	
Neiva, Surabastos	2.727	2.955	2.822	-		San Gil (Santander)	1.417	1.667	1.528	++	
Pasto, El Potrerillo	2.100	2.300	2.188	+++		Santa Marta (Magdalena)	1.333	1.667	1.450	-	
Peñol (Antioquia)	1.000	1.100	1.042	-		Sincedejo, Nuevo Mercado	750	1.000	900	+	
Popayán, Plaza de mercado del barrio Bolívar	2.333	2.467	2.358	+		Tibasosa (Boyacá), Coomproriente	1.000	1.167	1.125	-	
Villavicencio, CAV	1.250	1.500	1.375	n.d.		Tuluá (Valle del Cauca)	917	1.000	944	=	
<b>Tomate riñón</b>						Tunja, Complejo de Servicios del Sur	1.167	1.500	1.319	-	
Armenia, Mercar	2.700	3.000	2.833	=		Túquerres (Nariño)	600	640	610	+	
Bucaramanga, Centroabastos	2.455	2.727	2.576	-		Valledupar, Mercabastos	1.167	1.667	1.403	+	
Cartago (Valle del Cauca)	3.600	4.000	3.800	-		Villavicencio, CAV	1.083	1.833	1.392	++	
Ipiales (Nariño), Ipiales somos todos	1.818	2.045	1.943	+++		Yopal (Casanare)	1.333	1.367	1.350	+	

## PRECIOS MAYORISTAS

**Cuadro 2.** Mercados mayoristas. Precios de venta de verduras y hortalizas (conclusión)  
2021 (17 al 23 de abril)

Productos y mercados	Pesos por kilogramo				Tendencia	Productos y mercados	Pesos por kilogramo				Tendencia
	Mínimo	Máximo	Medio	Precios			Mínimo	Máximo	Medio	Precios	
<b>Zanahoria bogotana</b>						<b>Zanahoria larga vida</b>					
Barranquilla, Barranquillita	1.417	1.667	1.539		+	El Carmen de Viboral (Antioquia)	667	667	667		+++
Barranquilla, Granabastos	1.333	1.583	1.476		-	El Santuario (Antioquia)	500	667	565		+++
Buenaventura (Valle del Cauca)	1.333	1.383	1.358		-	La Ceja (Antioquia)	778	889	798		++
Cali, Cavasa	1.333	1.667	1.500		+++	Marinilla (Antioquia)	528	667	579		+
Cali, Santa Helena	1.000	1.083	1.056		-	Medellín, Central Mayorista de Antioquia	444	844	593		+++
Cartagena, Bazarito	1.000	1.500	1.275		+	Medellín, Plaza Minorista "José María Villa"	556	889	704		++
Cúcuta, Cenabastos	1.250	2.000	1.722		+++	Montería, Mercado del Sur	756	889	852		++
Pereira, La 41	1.667	1.833	1.708		+++	Rionegro (Antioquia)	444	667	569		-
Pereira, Mercasa	1.167	1.750	1.381		++	Sonsón (Antioquia)	556	667	600		-
Tuluá (Valle del Cauca)	917	1.333	1.167		+						

## TENDENCIAS

---	-	+	+++
Variación mayor al -20 %	Variación entre 0 % y -10 %	Variación entre 0 % y 10 %	Variación mayor al 20 %
--	=	++	n. d.
Variación entre -10 % y -20 %	Variación igual a 0 %	Variación entre 10 % y 20 %	No determinado

## FRUTAS FRESCAS

### Buena producción de granadilla

A lo largo de la presente semana se redujeron los precios mayoristas de la granadilla en veinticuatro de los veintiséis mercados donde se vendió, debido a la mayor oferta de producto desde Urrao, La Unión, Sonsón (Antioquia), Pitalito, Gigante (Huila) y Ginebra (Valle del Cauca). En Ibagué y Neiva, por ejemplo, el descenso fue del 39,59% y el kilo se vendió a \$2.622 y a \$2.837, respectivamente.

De la misma forma, bajaron las cotizaciones de las manzanas verde, roja y royal gala importadas, el mango Tommy, el lulo, la mandarina común y el mango de azúcar. En el caso de la manzana verde importada, por ejemplo, el descenso estuvo asociado a un aumento en el nivel de ingreso desde Chile. Este comportamiento se evidenció en treinta y ocho mercados en los que se comercializó. En Cúcuta y en la Central Mayorista de Antioquia de Medellín, por ejemplo, el kilo se ofreció a \$6.958 y a \$5.910, respectivamente, 9,64%, en promedio menos que la semana inmediatamente anterior.

También cayó la cotización del mango Tommy, esta vez en veintiocho de los treinta y cinco mercados donde se ofreció esta semana. Hubo un mayor abastecimiento desde Espinal (Tolima) y Cundinamarca, donde hay buena producción. En Bucaramanga y en Cavasa en Cali, por ejemplo, el descenso superó el 22,00%, ofreciéndose el kilo a \$1.800 y a \$2.408, respectivamente.

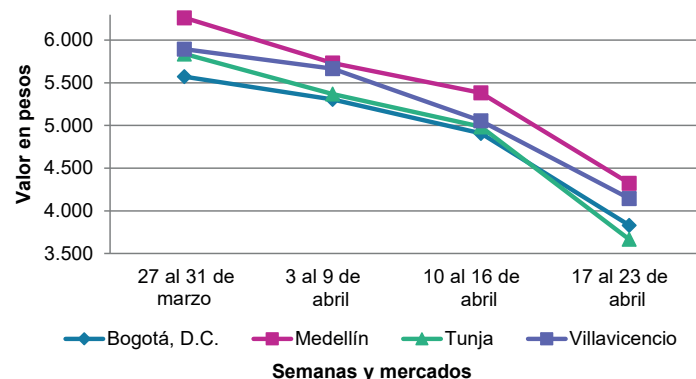
Igualmente, descendió el precio mayorista del lulo en veintidós de los treinta y siete mercados donde

se vendió. Los comerciantes afirmaron que este comportamiento se debió a la salida de producción en Circasia, Filandia, Salento, Calarcá (Quindío), Anserma (Caldas), Guática, Quinchia y Pereira (Risaralda), Cajamarca, Ibagué, Rovira (Tolima), Cabrera y Fusagasugá (Cundinamarca). En Montería y Yopal, por ejemplo, la caída fue de 11,36%, en promedio, transándose el kilo a \$2.950 y a \$3.500, respectivamente.

Así mismo, se redujo el precio de la mandarina común como consecuencia del buen momento productivo por el que están pasando los cultivos en Socorro, Rionegro, Lebrija (Santander). El anterior comportamiento se presentó en trece de los dieciséis mercados donde se negoció. En Bucaramanga y Valledupar, por ejemplo, la caída fue del 18,83% y el kilo se vendió a \$1.655 y a \$1.850, respectivamente.

En contraste, subieron los precios de las guayabas pera y agria, la mora de Castilla y la patilla. En el caso de la guayaba pera, por ejemplo, el alza de la cotización estuvo asociada a la menor oferta desde La Unión (Valle del Cauca), Lebrija (Santander), Mariquita (Tolima), Palestina (Valle del Cauca), Lejanías, Villavicencio, Granada y Acacías (Meta). El aumento se dio en veintiséis de los treinta y cuatro mercados donde se vendió esta semana. En Ibagué y Cúcuta, por ejemplo, el kilo se vendió a \$1.727 y a \$2.045, respectivamente, 21,39%, en promedio, más que la semana inmediatamente anterior.

**Gráfico 2.** Comportamiento de los precios de la granadilla 2021 (27 de marzo al 23 de abril)



Fuente: DANE, Sipsa.

# BOLETÍN SEMANAL PRECIOS MAYORISTAS

**Cuadro 3.** Mercados mayoristas. Precios de venta de frutas frescas 2021 (17 al 23 de abril)

Productos y mercados	Pesos por kilogramo				Tendencia	Productos y mercados	Pesos por kilogramo				Tendencia
	Mínimo	Máximo	Medio				Mínimo	Máximo	Medio		
<b>Aguacate común</b>						<b>Aguacate papelillo (continuación)</b>					
Bucaramanga, Centroabastos	4.500	5.000	4.938	-		Tibasosa (Boyacá), Coomproriente	5.000	6.000	5.600	+	
Buenaventura (Valle del Cauca)	3.700	4.000	3.817	+		Tuluá (Valle del Cauca)	4.000	4.500	4.167	-	
Cartagena, Bazurto	4.500	6.000	5.069	+		Tunja, Complejo de Servicios del Sur	5.200	5.500	5.389	+	
Cúcuta, Cenabastos	4.000	5.000	4.650	-		Valledupar, Mercado Nuevo	6.000	6.500	6.161	+	
Medellín, Plaza Minorista "José María Villa"	3.000	3.600	3.380	++		Villavicencio, CAV	5.500	6.000	5.658	+	
Montería, Mercado del Sur	3.500	3.500	3.500	-		Yopal (Casanare)	6.000	6.000	6.000	-	
Neiva, Surabastos	3.500	3.500	3.500	-							
Santa Bárbara (Antioquia)	2.000	2.880	2.505	-		<b>Badea</b>					
Sincelejo, Nuevo Mercado	4.000	4.000	4.000	n.d.		Neiva, Surabastos	1.700	2.300	2.033	-	
Tuluá (Valle del Cauca)	3.500	4.000	3.667	-							
Tunja, Complejo de Servicios del Sur	3.500	3.800	3.678	=		<b>Banano bocadillo</b>					
Valledupar, Mercado Nuevo	5.000	5.000	5.000	n.d.		Bogotá, D.C., Corabastos	1.800	2.000	1.970	-	
						Duitama (Boyacá)	1.250	1.350	1.283	-	
<b>Aguacate Hass</b>						Medellín, Central Mayorista de Antioquia	1.200	1.300	1.275	=	
Bogotá, D.C., Corabastos	6.000	6.500	6.351	+		Santa Bárbara (Antioquia)	667	833	750	n.d.	
La Ceja (Antioquia)	3.000	4.000	3.500	++		Tibasosa (Boyacá), Coomproriente	1.200	1.400	1.269	+	
Medellín, Central Mayorista de Antioquia	4.700	5.200	4.805	+		Tunja, Complejo de Servicios del Sur	1.300	1.500	1.422	-	
Rionegro (Antioquia)	3.400	4.000	3.742	+							
San Gil (Santander)	5.300	5.500	5.433	+		<b>Banano criollo</b>					
San Vicente (Antioquia)	2.900	3.000	2.975	-		Armenia, Mercar	1.000	1.200	1.133	++	
Sonsón (Antioquia)	3.500	3.800	3.600	+		Armenia, Retiro	1.000	1.100	1.033	++	
Tibasosa (Boyacá), Coomproriente	3.500	4.000	3.938	-		Barranquilla, Barranquillita	540	540	540	-	
Tunja, Complejo de Servicios del Sur	4.200	4.500	4.400	+		Bogotá, D.C., Corabastos	1.700	1.900	1.819	+	
						Bucaramanga, Centroabastos	1.600	1.800	1.700	=	
<b>Aguacate papelillo</b>						Buenaventura (Valle del Cauca)	1.278	1.333	1.306	-	
Arauca (Arauca)	6.000	6.400	6.067	-		Cali, Cavasa	1.111	1.222	1.186	+	
Armenia, Mercar	4.000	4.200	4.133	-		Cali, Santa Helena	1.056	1.111	1.074	+	
Armenia, Retiro	3.200	3.400	3.300	-		Cartago (Valle del Cauca)	1.000	1.300	1.175	-	
Bogotá, D.C., Corabastos	5.500	6.000	5.510	+		Chiquinquirá (Boyacá)	1.500	1.650	1.542	+	
Bucaramanga, Centroabastos	6.000	6.000	6.000	=		Cúcuta, Cenabastos	2.000	2.300	2.079	+	
Buenaventura (Valle del Cauca)	5.400	5.500	5.433	+		Cúcuta, La Nueva Sexta	1.667	1.667	1.667	=	
Cali, Cavasa	5.000	5.000	5.000	+		Florencia (Cauquetá)	1.600	1.600	1.600	=	
Cali, Santa Helena	5.000	5.300	5.050	+		Ibagué, Plaza La 21	1.200	1.400	1.292	-	
Cartagena, Bazurto	6.500	7.000	6.750	+		Ipiales (Nariño), Ipiales somos todos	852	926	901	-	
Cartago (Valle del Cauca)	5.000	5.500	5.167	-		La Ceja (Antioquia)	800	1.000	942	=	
Chiquinquirá (Boyacá)	3.500	4.500	4.042	+		La Unión (Nariño)	2.000	2.000	2.000	=	
Cúcuta, Cenabastos	5.000	6.000	5.500	-		Manizales, Centro Galerías	1.200	1.300	1.250	+	
Duitama (Boyacá)	5.200	5.500	5.300	+		Medellín, Central Mayorista de Antioquia	1.300	1.500	1.367	-	
Florencia (Cauquetá)	4.000	4.000	4.000	-		Medellín, Plaza Minorista "José María Villa"	1.300	1.400	1.350	-	
Ibagué, Plaza La 21	4.000	5.000	4.694	-		Neiva, Surabastos	1.200	1.400	1.217	-	
Manizales, Centro Galerías	4.000	5.000	4.500	+		Palmira (Valle del Cauca)	1.300	1.400	1.363	+	
Medellín, Central Mayorista de Antioquia	5.000	5.200	5.150	-		Pamplona (Norte de Santander)	1.800	2.000	1.933	+	
Medellín, Plaza Minorista "José María Villa"	5.400	5.600	5.500	=		Pereira, La 41	1.000	1.300	1.200	-	
Montería, Mercado del Sur	4.000	5.000	4.725	-		Pereira, Mercasa	1.100	1.400	1.233	-	
Neiva, Surabastos	4.000	5.000	4.688	-		Popayán, Plaza de mercado del barrio Bolívar	1.100	1.200	1.150	-	
Palmira (Valle del Cauca)	4.800	5.000	4.950	+		Rionegro (Antioquia)	1.300	1.500	1.367	-	
Pereira, La 41	5.000	5.000	5.000	-		San Gil (Santander)	760	800	773	-	
Pereira, Mercasa	5.000	5.500	5.288	-		Santa Bárbara (Antioquia)	500	1.000	713	-	
Popayán, Plaza de mercado del barrio Bolívar	4.800	5.000	4.925	+		Santa Marta (Magdalena)	588	647	614	=	
Rionegro (Antioquia)	4.500	5.000	4.575	-		Socorro (Santander)	600	640	627	=	
Sincelejo, Nuevo Mercado	5.000	5.500	5.261	-		Sonsón (Antioquia)	700	800	725	-	
						Tibasosa (Boyacá), Coomproriente	1.500	1.500	1.500	=	

**Cuadro 3.** Mercados mayoristas. Precios de venta de frutas frescas (continuación)  
2021 (17 al 23 de abril)

Productos y mercados	Pesos por kilogramo				Tendencia	Productos y mercados	Pesos por kilogramo				Tendencia
	Mínimo	Máximo	Medio	Precios			Mínimo	Máximo	Medio	Precios	
<b>Banano criollo (continuación)</b>						<b>Coco (continuación)</b>					
Tuluá (Valle del Cauca)	1.000	1.100	1.025		-	Bogotá, D.C., Corabastos	3.667	4.000	3.866		+
Tunja, Complejo de Servicios del Sur	1.600	1.750	1.683		-	Cali, Cavasa	2.545	2.606	2.564		-
Villavicencio, CAV	2.000	2.200	2.183		+	Cali, Santa Helena	2.000	2.056	2.028		=
<b>Banano Urabá</b>						Cartagena, Bazurto	4.200	5.040	4.569		-
Arauca (Arauca)	1.444	1.778	1.602		-	Cartago (Valle del Cauca)	2.400	2.667	2.533		=
Barranquilla, Barranquillita	720	720	720		-	La Unión (Nariño)	1.944	2.222	2.125		-
Bogotá, D.C., Corabastos	1.150	1.300	1.235		+	Manizales, Centro Galerías	2.903	3.226	3.113		=
Bucaramanga, Centroabastos	1.250	1.300	1.275		=	Medellín, Central Mayorista de Antioquia	5.192	6.600	5.927		+
Chiquinquirá (Boyacá)	1.400	1.500	1.483		+	Montería, Mercado del Sur	4.600	5.000	4.967		-
Duitama (Boyacá)	1.250	1.400	1.313		+	Palmira (Valle del Cauca)	2.111	2.333	2.231		-
Medellín, Plaza Minorista "José María Villa"	1.100	1.200	1.150		=	Pereira, Mercasa	2.667	2.800	2.711		=
Montería, Mercado del Sur	1.000	1.000	1.000		=	Sincelejo, Nuevo Mercado	3.248	3.248	3.248		=
Tibasosa (Boyacá), Coomproriente	1.200	1.250	1.213		-	Valledupar, Mercabastos	4.000	4.700	4.350		-
Tunja, Complejo de Servicios del Sur	1.250	1.300	1.267		+	<b>Curuba</b>					
Valledupar, Mercabastos	600	700	631		+	Arauca (Arauca)	2.650	3.000	2.767		+
Villavicencio, CAV	720	800	768		-	Armenia, Mercar	1.900	2.000	1.967		=
Yopal (Casanare)	1.556	1.667	1.611		+	Bogotá, D.C., Corabastos	1.364	1.727	1.523		-
<b>Borojó</b>						Bucaramanga, Centroabastos	1.000	1.200	1.150		-
Bogotá, D.C., Corabastos	4.500	5.000	4.641		-	Buenaventura (Valle del Cauca)	2.400	2.500	2.433		+
Bucaramanga, Centroabastos	5.000	5.500	5.250		=	Cali, Cavasa	1.900	2.000	1.950		-
Cúcuta, Cenabastos	5.000	6.000	5.917		+	Cartago (Valle del Cauca)	2.600	3.000	2.800		=
Medellín, Central Mayorista de Antioquia	3.400	4.000	3.558		-	Chiquinquirá (Boyacá)	1.136	1.364	1.212		+++
Villavicencio, CAV	5.000	5.000	5.000		=	Cúcuta, Cenabastos	1.333	1.667	1.483		+
<b>Breva</b>						Manizales, Centro Galerías	1.800	2.000	1.933		n.d.
Armenia, Mercar	3.040	3.200	3.147		+	Medellín, Central Mayorista de Antioquia	1.600	1.800	1.717		+
Medellín, Central Mayorista de Antioquia	3.000	3.500	3.104		-	Neiva, Surabastos	1.200	1.520	1.387		-
<b>Ciruella importada</b>						Pamplona (Norte de Santander)	833	1.042	938		=
Bogotá, D.C., Corabastos	8.333	8.889	8.541		-	Pereira, Mercasa	2.200	2.500	2.413		-
Bucaramanga, Centroabastos	8.667	8.889	8.704		+	San Gil (Santander)	1.440	1.480	1.453		=
Cúcuta, Cenabastos	10.000	10.000	10.000		n.d.	Socorro (Santander)	1.320	1.400	1.373		-
Medellín, Central Mayorista de Antioquia	7.500	10.000	8.786		-	Sonsón (Antioquia)	700	1.000	875		-
Neiva, Surabastos	8.111	10.000	9.500		+	Tibasosa (Boyacá), Coomproriente	1.364	1.591	1.466		-
Tunja, Complejo de Servicios del Sur	7.500	8.500	8.156		++	Tunja, Complejo de Servicios del Sur	1.000	1.227	1.098		-
Valledupar, Mercado Nuevo	9.750	10.000	9.958		+	Villavicencio, CAV	1.200	1.600	1.362		-
<b>Ciruella roja</b>						<b>Durazno importado</b>					
Bogotá, D.C., Corabastos	2.200	2.800	2.440		-	Bogotá, D.C., Corabastos	7.500	8.500	7.838		+
Bucaramanga, Centroabastos	2.400	2.800	2.650		-	Medellín, Central Mayorista de Antioquia	6.667	8.889	7.162		-
Cúcuta, Cenabastos	2.500	3.000	2.844		+	Neiva, Surabastos	8.750	10.000	9.563		+
Medellín, Central Mayorista de Antioquia	3.000	3.500	3.083		+	Valledupar, Mercado Nuevo	8.750	9.750	9.229		-
Neiva, Surabastos	2.400	3.200	2.865		+	<b>Durazno nacional</b>					
Pamplona (Norte de Santander)	1.900	2.000	1.983		-	Bogotá, D.C., Corabastos	4.500	5.000	4.741		+
Tibasosa (Boyacá), Coomproriente	2.320	2.400	2.387		+++	Bucaramanga, Centroabastos	4.000	4.500	4.275		+
Tunja, Complejo de Servicios del Sur	2.200	2.400	2.256		+	Chiquinquirá (Boyacá)	2.727	3.182	2.955		+
<b>Coco</b>						Cúcuta, Cenabastos	2.500	3.000	2.883		+
Armenia, Mercar	3.133	3.200	3.178		=	Medellín, Central Mayorista de Antioquia	4.500	4.600	4.550		+
Barranquilla, Barranquillita	3.600	3.800	3.711		-	San Gil (Santander)	4.000	4.500	4.317		-
						Tibasosa (Boyacá), Coomproriente	3.182	3.409	3.239		n.d.
						Tunja, Complejo de Servicios del Sur	2.636	2.818	2.747		-

# BOLETÍN SEMANAL PRECIOS MAYORISTAS

**Cuadro 3.** Mercados mayoristas. Precios de venta de frutas frescas (continuación)  
2021 (17 al 23 de abril)

Productos y mercados	Pesos por kilogramo				Tendencia	Productos y mercados	Pesos por kilogramo				Tendencia
	Mínimo	Máximo	Medio				Mínimo	Máximo	Medio		
<b>Feijoa</b>						<b>Granadilla (continuación)</b>					
Bogotá, D.C., Corabastos	3.800	4.500	4.008		-	Tibasosa (Boyacá), Coomproriente	3.333	3.667	3.417		-
Tibasosa (Boyacá), Coomproriente	1.591	1.955	1.790		+	Tuluá (Valle del Cauca)	3.333	3.667	3.444		-
Tunja, Complejo de Servicios del Sur	2.045	2.273	2.136		++	Tunja, Complejo de Servicios del Sur	3.200	4.000	3.556		-
						Villavicencio, CAV	3.333	4.333	3.986		-
						Yopal (Casanare)	4.333	4.667	4.500		-
<b>Fresa</b>						<b>Guanábana</b>					
Armenia, Mercar	6.000	6.400	6.133		=	Armenia, Mercar	2.000	2.100	2.033		=
Bogotá, D.C., Corabastos	6.800	7.500	7.178		-	Barranquilla, Barranquillita	3.500	3.700	3.611		-
Bucaramanga, Centroabastos	5.000	6.000	5.500		-	Bogotá, D.C., Corabastos	2.500	3.500	3.013		+
Cali, Cavasa	4.400	4.600	4.500		+	Bucaramanga, Centroabastos	1.800	2.000	1.938		-
Cali, Santa Helena	3.700	4.000	3.900		-	Cali, Cavasa	2.300	2.500	2.435		=
Cartago (Valle del Cauca)	4.400	4.800	4.600		=	Cartago (Valle del Cauca)	2.600	3.000	2.800		=
Chiquinquirá (Boyacá)	3.333	4.000	3.667		-	Chiquinquirá (Boyacá)	1.500	1.800	1.650		++
Cúcuta, Cenabastos	4.000	4.500	4.354		+	Cúcuta, Cenabastos	2.700	3.000	2.969		+
Duitama (Boyacá)	5.700	6.000	5.825		+	Duitama (Boyacá)	2.400	2.500	2.450		-
Manizales, Centro Galerías	5.200	6.000	5.467		=	Ibagué, Plaza La 21	2.000	2.200	2.100		+
Medellín, Central Mayorista de Antioquia	7.500	8.000	7.833		+	Manizales, Centro Galerías	2.000	2.000	2.000		=
Medellín, Plaza Minorista "José María Villa"	7.500	7.500	7.500		=	Medellín, Central Mayorista de Antioquia	2.500	2.900	2.656		+
Montería, Mercado del Sur	4.000	4.000	4.000		+	Medellín, Plaza Minorista "José María Villa"	2.400	2.800	2.583		-
Neiva, Surabastos	5.000	5.625	5.245		-	Pamplona (Norte de Santander)	3.000	3.000	3.000		=
Pamplona (Norte de Santander)	5.000	5.000	5.000		n.d.	Pasto, El Potrerillo	2.600	2.700	2.633		=
Pasto, El Potrerillo	5.000	6.000	5.792		-	Pereira, La 41	2.300	2.800	2.592		+
Pereira, Mercasa	5.000	5.000	5.000		-	Pereira, Mercasa	2.000	2.400	2.292		+
San Gil (Santander)	4.800	4.933	4.889		-	Popayán, Plaza de mercado del barrio Bolívar	2.400	2.500	2.488		+
Sincelejo, Nuevo Mercado	4.000	4.400	4.111		-	San Gil (Santander)	2.500	2.700	2.583		-
Socorro (Santander)	4.933	5.067	5.022		-	Tibasosa (Boyacá), Coomproriente	2.200	2.500	2.413		-
Tibasosa (Boyacá), Coomproriente	5.000	5.500	5.125		=	Tuluá (Valle del Cauca)	2.200	2.500	2.333		=
Tunja, Complejo de Servicios del Sur	4.000	4.667	4.400		+	Tunja, Complejo de Servicios del Sur	2.700	3.000	2.858		-
Villavicencio, CAV	5.000	5.625	5.474		-	Villavicencio, CAV	3.000	3.700	3.433		+
<b>Granadilla</b>						<b>Guayaba agria</b>					
Arauca (Arauca)	5.000	6.214	5.690		-	Armenia, Mercar	2.500	3.000	2.722		++
Armenia, Mercar	5.467	5.533	5.489		+	Cartago (Valle del Cauca)	2.600	3.000	2.800		+++
Bogotá, D.C., Corabastos	3.200	4.333	3.752		-	Manizales, Centro Galerías	3.000	3.500	3.333		+++
Bucaramanga, Centroabastos	4.643	5.714	5.089		-	Montería, Mercado del Sur	3.600	3.600	3.600		+
Cali, Cavasa	3.667	4.133	3.835		-	Pereira, La 41	2.800	3.200	3.000		+++
Cali, Santa Helena	3.000	3.333	3.278		-	Pereira, Mercasa	2.800	3.500	3.042		++
Cartago (Valle del Cauca)	5.333	5.667	5.556		-						
Chiquinquirá (Boyacá)	3.333	4.000	3.778		+	<b>Guayaba Atlántico</b>					
Cúcuta, Cenabastos	5.357	5.714	5.446		-	Barranquilla, Barranquillita	1.520	1.600	1.569		+
Duitama (Boyacá)	5.667	6.000	5.889		-						
Ibagué, Plaza La 21	2.533	2.667	2.622		-	<b>Guayaba común</b>					
Medellín, Central Mayorista de Antioquia	2.692	6.800	4.207		-	Barranquilla, Barranquillita	1.920	2.000	1.978		+
Neiva, Surabastos	2.667	3.000	2.837		-	Cartagena, Bazurto	1.520	1.800	1.722		n.d.
Palmira (Valle del Cauca)	3.667	5.000	4.375		-	Cúcuta, Cenabastos	1.333	1.667	1.507		+
Pamplona (Norte de Santander)	2.500	2.500	2.500		n.d.	Montería, Mercado del Sur	1.600	2.000	1.790		+
Pasto, El Potrerillo	3.200	3.533	3.356		-	Sincelejo, Nuevo Mercado	1.600	1.900	1.733		+
Pereira, Mercasa	3.333	4.667	4.000		-	Valledupar, Mercabastos	1.600	1.800	1.711		+
Popayán, Plaza de mercado del barrio Bolívar	2.933	3.000	2.989		-						
Rionegro (Antioquia)	3.846	5.769	4.631		-	<b>Guayaba manzana</b>					
San Gil (Santander)	4.643	5.714	5.238		-	Cartago (Valle del Cauca)	1.700	2.000	1.833		+
Socorro (Santander)	5.357	5.714	5.595		-	Manizales, Centro Galerías	2.000	2.300	2.125		=

**Cuadro 3.** Mercados mayoristas. Precios de venta de frutas frescas (continuación)  
2021 (17 al 23 de abril)

Productos y mercados	Pesos por kilogramo				Tendencia	Productos y mercados	Pesos por kilogramo				Tendencia
	Mínimo	Máximo	Medio				Mínimo	Máximo	Medio		
<b>Guayaba manzana (continuación)</b>						<b>Higo (continuación)</b>					
Medellín, Central Mayorista de Antioquia	2.300	2.800	2.550	-		Medellín, Central Mayorista de Antioquia	4.500	5.000	4.617	+	
Rionegro (Antioquia)	2.500	2.800	2.604	-		Sonsón (Antioquia)	4.000	5.000	4.500	=	
<b>Guayaba pera</b>						<b>Kiwi</b>					
Arauca (Arauca)	2.045	2.364	2.235	-		Bogotá, D.C., Corabastos	9.500	11.000	10.586	++	
Armenia, Mercar	1.100	1.200	1.178	++		Bucaramanga, Centroabastos	9.500	10.000	9.750	=	
Barranquilla, Barranquillita	2.000	2.300	2.178	+		Cali, Cavasa	9.500	10.000	9.696	-	
Barranquilla, Granabastos	2.200	2.400	2.292	+		Cali, Santa Helena	9.000	9.500	9.250	-	
Bogotá, D.C., Corabastos	1.786	2.714	2.228	-		Chiquinquirá (Boyacá)	11.000	13.000	11.500	+	
Bucaramanga, Centroabastos	1.160	1.400	1.318	++		Cúcuta, Cenabastos	11.000	12.000	11.833	+	
Buenaventura (Valle del Cauca)	1.600	1.800	1.733	+		Duitama (Boyacá)	9.000	10.000	9.625	+	
Cali, Cavasa	1.200	1.400	1.300	++		Ibagué, Plaza La 21	9.000	10.000	9.722	-	
Cali, Santa Helena	1.100	1.200	1.175	++		La Unión (Nariño)	7.500	8.000	7.667	-	
Cartagena, Bazurto	2.200	2.500	2.394	+		Manizales, Centro Galerías	9.000	10.000	9.625	+	
Cartago (Valle del Cauca)	1.400	1.600	1.500	+		Medellín, Central Mayorista de Antioquia	8.000	10.000	8.646	-	
Cúcuta, Cenabastos	1.818	2.273	2.045	++		Neiva, Surabastos	8.500	10.500	9.367	+	
Duitama (Boyacá)	1.455	1.591	1.545	+		Pamplona (Norte de Santander)	12.000	13.000	12.500	=	
Ibagué, Plaza La 21	1.500	1.900	1.727	+++		Pasto, El Potrerillo	7.500	8.000	7.942	-	
Ipiales (Nariño), Ipiales somos todos	1.800	2.000	1.856	+		Pereira, La 41	8.000	9.000	8.667	-	
La Ceja (Antioquia)	1.200	1.500	1.375	+		Pereira, Mercasa	10.000	10.000	10.000	=	
La Unión (Nariño)	1.600	1.750	1.675	-		Popayán, Plaza de mercado del barrio Bolívar	9.500	9.800	9.650	-	
Manizales, Centro Galerías	1.200	1.500	1.333	+		San Gil (Santander)	9.000	11.000	10.000	-	
Medellín, Central Mayorista de Antioquia	1.300	1.700	1.442	+		Socorro (Santander)	10.000	11.000	10.500	=	
Medellín, Plaza Minorista "José María Villa"	1.400	1.900	1.642	+		Tibasosa (Boyacá), Coomproriente	9.500	11.000	10.063	+	
Neiva, Surabastos	1.800	2.000	1.850	-		Tuluá (Valle del Cauca)	10.500	11.000	10.750	+	
Palmira (Valle del Cauca)	1.200	1.300	1.231	+++		Tunja, Complejo de Servicios del Sur	9.500	11.000	10.167	+	
Pamplona (Norte de Santander)	1.591	1.818	1.765	+		Villavicencio, CAV	9.000	10.000	9.896	+	
Pasto, El Potrerillo	1.500	1.500	1.500	=							
Pereira, La 41	1.300	1.500	1.417	++		<b>Limón común</b>					
Pereira, Mercasa	1.300	1.500	1.383	+		Armenia, Mercar	2.900	3.200	3.000	+	
Popayán, Plaza de mercado del barrio Bolívar	1.250	1.300	1.275	-		Barranquilla, Barranquillita	2.857	3.429	3.040	n.d.	
Rionegro (Antioquia)	1.600	1.800	1.721	+		Bogotá, D.C., Corabastos	1.857	2.571	2.333	-	
San Gil (Santander)	1.600	1.680	1.627	=		Bucaramanga, Centroabastos	1.800	2.400	2.080	-	
Tibasosa (Boyacá), Coomproriente	1.818	2.045	1.847	-		Bucaramanga, Mercados del centro	2.320	2.400	2.360	-	
Tuluá (Valle del Cauca)	1.300	1.600	1.483	++		Cali, Cavasa	2.000	2.083	2.005	+	
Tunja, Complejo de Servicios del Sur	1.500	1.875	1.711	+		Cali, Santa Helena	2.000	2.167	2.028	+	
Túquerres (Nariño)	1.470	1.730	1.590	+		Cartagena, Bazurto	2.571	3.429	2.905	+++	
Villavicencio, CAV	1.500	1.800	1.650	+		Cartago (Valle del Cauca)	2.400	2.800	2.600	+	
<b>Guayaba pera valluna</b>						Chiquinquirá (Boyacá)	2.571	2.857	2.619	+	
Medellín, Central Mayorista de Antioquia	1.800	2.500	2.280	+		Cúcuta, Cenabastos	3.500	4.500	3.875	++	
<b>Gulupa</b>						Cúcuta, La Nueva Sexta	2.917	4.583	3.948	+++	
Bogotá, D.C., Corabastos	2.333	2.667	2.541	++		Florencia (Caquetá)	2.240	2.240	2.240	+	
Ibagué, Plaza La 21	2.400	2.560	2.440	+		Ibagué, Plaza La 21	1.571	2.143	1.857	+	
Medellín, Central Mayorista de Antioquia	2.000	2.200	2.067	+		Medellín, Central Mayorista de Antioquia	2.000	2.900	2.475	-	
Neiva, Surabastos	2.400	2.560	2.480	++		Medellín, Plaza Minorista "José María Villa"	2.300	3.000	2.583	-	
Peñol (Antioquia)	1.500	1.700	1.613	+		Montería, Mercado del Sur	2.571	2.857	2.762	++	
Sonsón (Antioquia)	1.200	1.400	1.300	-		Neiva, Surabastos	1.760	2.400	2.158	+++	
<b>Higo</b>						Pamplona (Norte de Santander)	3.000	4.000	3.417	-	
Bogotá, D.C., Corabastos	7.500	9.000	8.167	+		Pereira, La 41	2.000	2.800	2.533	+	
						Pereira, Mercasa	2.500	3.000	2.792	+	



# BOLETÍN SEMANAL PRECIOS MAYORISTAS

**Cuadro 3.** Mercados mayoristas. Precios de venta de frutas frescas (continuación)  
2021 (17 al 23 de abril)

Productos y mercados	Pesos por kilogramo				Tendencia	Productos y mercados	Pesos por kilogramo				Tendencia
	Mínimo	Máximo	Medio				Mínimo	Máximo	Medio		
<b>Limón común (continuación)</b>						<b>Limón Tahití (continuación)</b>					
San Gil (Santander)	2.400	2.600	2.493	-		Tibasosa (Boyacá), Coomprorente	3.636	4.091	3.722	+	
Sincelejo, Nuevo Mercado	2.286	2.571	2.484	+		Tuluá (Valle del Cauca)	1.600	1.800	1.700	+	
Socorro (Santander)	2.400	2.600	2.493	=		Tunja, Complejo de Servicios del Sur	3.182	3.636	3.371	-	
Tunja, Complejo de Servicios del Sur	2.720	3.040	2.880	+		Villavicencio, CAV	2.000	2.600	2.325	-	
Valledupar, Mercabastos	2.863	3.524	3.396	++							
Valledupar, Mercado Nuevo	3.200	3.600	3.333	+++		<b>Lulo</b>					
Villavicencio, CAV	2.000	2.400	2.158	-		Arauca (Arauca)	3.500	4.000	3.875	-	
						Armenia, Mercar	2.800	3.100	2.967	-	
<b>Limón común valluno</b>						Barranquilla, Barranquillita	3.700	4.000	3.833	-	
Buenaventura (Valle del Cauca)	2.800	3.000	2.900	+		Barranquilla, Granabastos	3.700	4.100	3.922	+	
Palmira (Valle del Cauca)	2.000	2.167	2.083	=		Bogotá, D.C., Corabastos	2.600	3.200	2.879	-	
Tuluá (Valle del Cauca)	1.333	1.667	1.500	++		Bucaramanga, Centroabastos	2.800	3.000	2.873	+	
						Buenaventura (Valle del Cauca)	3.200	3.300	3.233	+	
<b>Limón mandarino</b>						Cali, Cavasa	2.800	3.000	2.902	++	
Armenia, Mercar	1.000	1.100	1.033	-		Cali, Santa Helena	2.500	2.600	2.550	+	
Armenia, Retiro	800	800	800	-		Cartagena, Bazurto	3.500	4.000	3.819	+	
Ibagué, Plaza La 21	900	1.000	978	-		Cartago (Valle del Cauca)	2.600	2.600	2.600	-	
La Ceja (Antioquia)	1.300	2.000	1.642	++		Chiquinquirá (Boyacá)	2.174	2.609	2.500	-	
Medellín, Central Mayorista de Antioquia	1.800	2.500	2.062	+		Cúcuta, Cenabastos	3.500	4.000	3.573	-	
Medellín, Plaza Minorista "José María Villa"	1.700	2.500	1.983	+		Duitama (Boyacá)	2.826	3.043	2.899	-	
Peñol (Antioquia)	1.400	1.600	1.492	++		Florencia (Cauquetá)	2.800	2.800	2.800	=	
Pereira, La 41	1.500	1.800	1.583	=		Ibagué, Plaza La 21	2.400	2.800	2.599	-	
Pereira, Mercasa	1.500	2.000	1.708	-		Manizales, Centro Galerías	2.500	2.700	2.563	-	
Santa Bárbara (Antioquia)	1.000	1.800	1.425	+		Medellín, Central Mayorista de Antioquia	2.400	2.600	2.494	+	
Villavicencio, CAV	1.000	1.600	1.325	+		Medellín, Plaza Minorista "José María Villa"	2.600	2.900	2.767	-	
Yopal (Casanare)	1.750	2.000	1.875	-		Montería, Mercado del Sur	2.800	3.000	2.950	-	
						Neiva, Surabastos	2.000	2.800	2.408	-	
<b>Limón Tahití</b>						Palmira (Valle del Cauca)	2.500	2.600	2.563	+	
Armenia, Mercar	2.600	2.700	2.633	=		Pamplona (Norte de Santander)	2.000	2.500	2.333	-	
Bogotá, D.C., Corabastos	2.571	4.143	3.548	++		Pasto, El Potrerillo	2.435	2.696	2.580	=	
Bucaramanga, Centroabastos	3.040	3.240	3.140	=		Pereira, La 41	2.400	2.600	2.500	+	
Bucaramanga, Mercados del centro	2.720	2.720	2.720	-		Pereira, Mercasa	2.300	2.600	2.383	+	
Cali, Cavasa	2.400	3.000	2.660	+		Popayán, Plaza de mercado del barrio Bolívar	2.400	2.480	2.430	-	
Cali, Santa Helena	2.300	2.600	2.450	-		San Gil (Santander)	2.400	2.600	2.473	-	
Cartagena, Bazurto	3.200	3.600	3.346	-		Santa Marta (Magdalena)	3.600	3.800	3.693	++	
Cartago (Valle del Cauca)	2.400	2.800	2.600	+		Sincelejo, Nuevo Mercado	2.800	3.200	2.967	+	
Chiquinquirá (Boyacá)	3.571	4.000	3.774	-		Socorro (Santander)	2.000	2.200	2.093	=	
Cúcuta, Cenabastos	3.182	3.636	3.381	+		Tibasosa (Boyacá), Coomprorente	2.826	3.261	3.071	-	
Duitama (Boyacá)	3.182	3.636	3.409	-		Tuluá (Valle del Cauca)	2.300	2.600	2.450	-	
Ibagué, Plaza La 21	2.857	2.857	2.857	+		Tunja, Complejo de Servicios del Sur	2.609	3.043	2.889	-	
Manizales, Centro Galerías	2.000	2.200	2.100	=		Valledupar, Mercabastos	3.000	3.200	3.183	-	
Medellín, Central Mayorista de Antioquia	2.700	3.200	2.979	-		Villavicencio, CAV	2.800	3.200	2.925	-	
Medellín, Plaza Minorista "José María Villa"	2.800	3.000	2.933	-		Yopal (Casanare)	3.500	3.500	3.500	-	
Palmira (Valle del Cauca)	2.200	2.400	2.300	-							
Pamplona (Norte de Santander)	2.708	3.333	2.917	-		<b>Mandarina Arrayana</b>					
Pereira, La 41	2.000	2.700	2.317	-		Bogotá, D.C., Corabastos	2.727	3.409	3.045	+	
Pereira, Mercasa	2.200	2.800	2.450	+		Buenaventura (Valle del Cauca)	2.400	2.500	2.467	+	
Rionegro (Antioquia)	3.000	3.500	3.179	-		Cali, Cavasa	1.700	1.800	1.752	-	
San Gil (Santander)	2.200	2.400	2.333	-		Cali, Santa Helena	1.200	1.300	1.242	-	
Santa Bárbara (Antioquia)	2.000	2.200	2.100	=		Duitama (Boyacá)	1.818	2.045	1.932	-	
Socorro (Santander)	2.200	2.400	2.267	=							

**Cuadro 3.** Mercados mayoristas. Precios de venta de frutas frescas (continuación)  
2021 (17 al 23 de abril)

Productos y mercados	Pesos por kilogramo				Tendencia	Productos y mercados	Pesos por kilogramo				Tendencia
	Mínimo	Máximo	Medio	Precios			Mínimo	Máximo	Medio	Precios	
<b>Mandarina Arrayana (continuación)</b>						<b>Mango común (continuación)</b>					
Florencia (Caquetá)	1.720	1.720	1.720	-		Medellín, Central Mayorista de Antioquia	800	1.200	960	-	
Ibagué, Plaza La 21	1.200	1.400	1.333	-		Medellín, Plaza Minorista "José María Villa"	1.400	1.700	1.500	-	
La Unión (Nariño)	1.900	2.000	1.967	+		Montería, Mercado del Sur	560	1.120	841	++	
Neiva, Surabastos	2.045	2.500	2.280	-		Tunja, Complejo de Servicios del Sur	909	1.000	960	-	
Popayán, Plaza de mercado del barrio Bolívar	1.360	1.520	1.425	-		<b>Mango de azúcar</b>					
San Gil (Santander)	560	600	580	+		Barranquilla, Barranquillita	1.600	2.320	2.049	-	
Socorro (Santander)	560	600	573	n.d.		Bogotá, D.C., Corabastos	1.200	1.600	1.396	---	
Tibasosa (Boyacá), Coomproriente	1.818	2.273	2.131	-		Bucaramanga, Centroabastos	960	1.400	1.130	-	
Tuluá (Valle del Cauca)	1.600	2.000	1.800	=		Duitama (Boyacá)	1.818	2.045	1.924	-	
Tunja, Complejo de Servicios del Sur	1.818	1.909	1.848	-		Medellín, Central Mayorista de Antioquia	2.200	2.400	2.271	-	
Villavicencio, CAV	2.000	2.320	2.172	-		Medellín, Plaza Minorista "José María Villa"	1.600	2.000	1.773	-	
<b>Mandarina común</b>						San Gil (Santander)	1.200	1.400	1.280	n.d.	
Arauca (Arauca)	2.045	2.727	2.508	-		Tibasosa (Boyacá), Coomproriente	1.364	1.591	1.534	-	
Barranquilla, Barranquillita	2.000	2.083	2.060	-		Tunja, Complejo de Servicios del Sur	1.273	1.364	1.343	-	
Bucaramanga, Centroabastos	1.565	1.739	1.655	-		Villavicencio, CAV	1.400	1.600	1.583	-	
Bucaramanga, Mercados del centro	1.400	1.600	1.533	-		<b>Mango manzano</b>					
Cartagena, Bazurto	2.045	2.636	2.308	n.d.		Armenia, Mercar	1.500	1.700	1.600	-	
Cúcuta, Cenabastos	2.000	2.800	2.200	-		Buenaventura (Valle del Cauca)	2.500	2.600	2.567	-	
Montería, Mercado del Sur	1.360	1.600	1.459	-		Duitama (Boyacá)	1.909	2.045	1.977	-	
Pamplona (Norte de Santander)	1.400	1.800	1.633	-		Pereira, La 41	2.000	2.400	2.134	n.d.	
San Gil (Santander)	1.200	1.400	1.287	-		Pereira, Mercasa	1.500	2.000	1.708	-	
Santa Bárbara (Antioquia)	364	545	455	+		Tunja, Complejo de Servicios del Sur	1.273	1.364	1.343	-	
Sincelejo, Nuevo Mercado	1.800	2.000	1.900	n.d.		<b>Mango Tommy</b>					
Socorro (Santander)	1.200	1.280	1.227	=		Arauca (Arauca)	2.500	2.955	2.742	-	
Tibasosa (Boyacá), Coomproriente	1.909	2.273	2.136	+		Armenia, Mercar	1.600	1.900	1.767	-	
Tunja, Complejo de Servicios del Sur	1.909	2.182	2.015	-		Barranquilla, Barranquillita	1.760	1.800	1.796	+	
Túquerres (Nariño)	2.250	2.500	2.400	-		Bogotá, D.C., Corabastos	2.273	2.727	2.519	-	
Valledupar, Mercabastos	1.600	2.000	1.850	-		Bucaramanga, Centroabastos	1.680	1.880	1.803	-	
<b>Mandarina Oneco</b>						Bucaramanga, Mercados del centro	1.800	1.800	1.800	-	
Armenia, Mercar	1.400	1.700	1.533	+		Cali, Cavasa	2.000	2.800	2.408	-	
Armenia, Retiro	850	1.000	922	+		Cali, Santa Helena	2.000	2.200	2.050	-	
Bogotá, D.C., Corabastos	1.591	1.864	1.737	-		Cartagena, Bazurto	1.800	2.000	1.900	n.d.	
Cali, Cavasa	1.700	1.800	1.742	+		Cartago (Valle del Cauca)	2.667	2.917	2.806	=	
Cali, Santa Helena	1.200	1.300	1.242	-		Chiquinquirá (Boyacá)	2.273	2.727	2.462	-	
Cartago (Valle del Cauca)	1.400	2.000	1.650	++		Cúcuta, Cenabastos	2.400	3.000	2.650	-	
Ibagué, Plaza La 21	880	1.000	960	-		Ibagué, Plaza La 21	1.400	1.600	1.433	-	
Manizales, Centro Galerías	1.300	1.500	1.450	+		Ipiales (Nariño), Ipiales somos todos	2.000	2.240	2.138	-	
Medellín, Central Mayorista de Antioquia	1.800	2.200	2.013	-		La Ceja (Antioquia)	1.700	2.500	2.008	-	
Medellín, Plaza Minorista "José María Villa"	1.700	2.000	1.967	-		La Unión (Nariño)	2.720	2.800	2.780	-	
Montería, Mercado del Sur	1.000	1.800	1.233	+++		Manizales, Centro Galerías	3.500	4.000	3.750	=	
Pereira, La 41	1.100	1.500	1.275	+		Medellín, Central Mayorista de Antioquia	1.500	1.800	1.560	-	
Pereira, Mercasa	800	1.300	1.058	-		Medellín, Plaza Minorista "José María Villa"	1.600	2.000	1.850	-	
Rionegro (Antioquia)	2.000	2.500	2.258	-		Montería, Mercado del Sur	1.200	1.200	1.200	+	
Santa Bárbara (Antioquia)	650	813	745	-		Neiva, Surabastos	1.600	2.000	1.858	-	
<b>Mango común</b>						Palmira (Valle del Cauca)	2.200	2.400	2.290	-	
Cali, Santa Helena	1.200	1.320	1.220	-		Pasto, El Potrerillo	2.000	2.320	2.173	-	
Cartago (Valle del Cauca)	2.600	3.000	2.800	=		Pereira, La 41	2.400	2.600	2.433	-	
						Pereira, Mercasa	2.000	2.400	2.200	-	

# BOLETÍN SEMANAL PRECIOS MAYORISTAS

**Cuadro 3.** Mercados mayoristas. Precios de venta de frutas frescas (continuación)  
2021 (17 al 23 de abril)

Productos y mercados	Pesos por kilogramo				Tendencia	Productos y mercados	Pesos por kilogramo				Tendencia
	Mínimo	Máximo	Medio				Mínimo	Máximo	Medio		
<b>Mango Tommy (continuación)</b>						<b>Manzana roja importada (continuación)</b>					
Popayán, Plaza de mercado del barrio Bolívar	2.320	3.200	2.760	-		Popayán, Plaza de mercado del barrio Bolívar	5.263	5.526	5.395	+	
Rionegro (Antioquia)	2.300	2.800	2.504	-		Rionegro (Antioquia)	5.526	6.316	5.888	-	
San Gil (Santander)	1.600	1.800	1.680	-		San Gil (Santander)	5.250	6.000	5.667	-	
Socorro (Santander)	1.800	1.920	1.840	=		Sincelejo, Nuevo Mercado	5.500	6.000	5.750	-	
Tibasosa (Boyacá), Coomproriente	2.182	2.727	2.347	-		Socorro (Santander)	5.500	5.750	5.625	-	
Tuluá (Valle del Cauca)	2.000	2.320	2.120	-		Tibasosa (Boyacá), Coomproriente	5.789	6.316	5.888	-	
Tunja, Complejo de Servicios del Sur	1.727	1.909	1.808	-		Tuluá (Valle del Cauca)	6.316	6.579	6.447	=	
Túquerres (Nariño)	1.800	2.000	1.967	-		Tunja, Complejo de Servicios del Sur	5.789	6.316	6.111	-	
Villavicencio, CAV	2.708	3.600	3.056	++		Valledupar, Mercado Nuevo	6.053	6.316	6.193	-	
Yopal (Casanare)	2.400	2.600	2.500	+		Villavicencio, CAV	5.526	6.053	5.811	-	
						Yopal (Casanare)	6.316	6.579	6.447	+	
<b>Mango Yulima</b>						<b>Manzana royal gala importada</b>					
Armenia, Mercar	1.400	1.700	1.533	-		Arauca (Arauca)	6.333	7.333	6.767	-	
Pereira, La 41	1.600	2.000	1.800	-		Armenia, Mercar	5.789	6.053	5.965	=	
Pereira, Mercasa	1.400	1.700	1.533	-		Bogotá, D.C., Corabastos	5.000	5.263	5.130	+	
Tibasosa (Boyacá), Coomproriente	1.818	1.909	1.841	n.d.		Bucaramanga, Centroabastos	4.750	5.000	4.875	=	
<b>Manzana nacional</b>						<b>Manzana verde importada</b>					
Bogotá, D.C., Corabastos	3.000	3.500	3.076	-		Arauca (Arauca)	8.333	9.333	9.033	-	
Medellín, Central Mayorista de Antioquia	3.500	4.000	3.611	+		Armenia, Mercar	6.316	6.579	6.491	=	
Tibasosa (Boyacá), Coomproriente	2.273	2.727	2.443	-							
Tunja, Complejo de Servicios del Sur	2.045	2.364	2.247	+							

**Cuadro 3.** Mercados mayoristas. Precios de venta de frutas frescas (continuación)  
2021 (17 al 23 de abril)

Productos y mercados	Pesos por kilogramo				Tendencia	Productos y mercados	Pesos por kilogramo				Tendencia
	Mínimo	Máximo	Medio				Mínimo	Máximo	Medio		
<b>Manzana verde importada (continuación)</b>						<b>Maracuyá (continuación)</b>					
Barranquilla, Barranquillita	7.263	7.368	7.325	=		Manizales, Centro Galerías	3.000	3.200	3.050	-	
Bogotá, D.C., Corabastos	6.316	6.579	6.330	-		Medellín, Plaza Minorista "José María Villa"	2.900	3.200	3.088	-	
Bucaramanga, Centroabastos	5.750	6.250	6.063	-		Palmira (Valle del Cauca)	3.000	3.500	3.250	-	
Buenaventura (Valle del Cauca)	6.579	6.737	6.605	-		Pamplona (Norte de Santander)	3.500	3.500	3.500	=	
Cali, Cavasa	6.053	6.316	6.157	-		Pasto, El Potrerillo	2.333	2.500	2.417	+	
Cali, Santa Helena	5.789	6.053	5.877	-		Pereira, La 41	3.400	3.500	3.450	-	
Cartagena, Bazurto	5.789	7.053	6.515	-		Pereira, Mercasa	3.300	3.800	3.500	-	
Cartago (Valle del Cauca)	5.789	6.316	6.053	-		Popayán, Plaza de mercado del barrio Bolívar	2.800	3.000	2.975	+	
Chiquinquirá (Boyacá)	6.316	7.368	6.711	-		Rionegro (Antioquia)	3.000	3.500	3.233	-	
Cúcuta, Cenabastos	6.250	8.000	6.958	-		San Gil (Santander)	2.667	3.000	2.822	+	
Duitama (Boyacá)	6.842	7.368	7.105	-		Socorro (Santander)	2.533	2.667	2.622	=	
Florencia (Caquetá)	6.421	6.421	6.421	-		Sonsón (Antioquia)	1.400	1.800	1.667	n.d.	
Ibagué, Plaza La 21	5.789	6.316	6.199	-		Tibasosa (Boyacá), Coomproriente	3.000	3.200	3.050	+	
Ipiales (Nariño), Ipiales somos todos	5.263	5.789	5.526	=		Tuluá (Valle del Cauca)	2.900	3.400	3.083	-	
La Unión (Nariño)	6.053	6.316	6.184	**		Tunja, Complejo de Servicios del Sur	2.800	3.200	2.975	-	
Manizales, Centro Galerías	5.789	6.579	6.217	-		Túquerres (Nariño)	1.733	2.067	1.897	+	
Medellín, Central Mayorista de Antioquia	5.526	6.316	5.910	-		Villavicencio, CAV	2.800	3.400	3.154	++	
Montería, Mercado del Sur	6.316	6.947	6.681	-		Yopal (Casanare)	3.000	3.500	3.250	+	
Neiva, Surabastos	6.000	7.368	6.680	-							
Palmira (Valle del Cauca)	6.053	6.316	6.151	-		<b>Maracuyá antioqueño</b>					
Pamplona (Norte de Santander)	6.250	6.500	6.375	=		Medellín, Central Mayorista de Antioquia	2.900	3.300	3.069	-	
Pasto, El Potrerillo	5.789	6.316	6.053	-		Montería, Mercado del Sur	2.000	2.700	2.303	+	
Pereira, La 41	5.526	5.789	5.667	-		Sincelejo, Nuevo Mercado	3.200	3.500	3.319	-	
Pereira, Mercasa	5.789	6.316	6.096	-							
Popayán, Plaza de mercado del barrio Bolívar	5.789	6.053	6.020	-		<b>Maracuyá huilense</b>					
Rionegro (Antioquia)	6.316	6.842	6.500	-		Florencia (Caquetá)	2.240	2.320	2.280	+	
San Gil (Santander)	5.750	6.500	6.167	-		Neiva, Surabastos	2.560	3.200	2.923	+	
Sincelejo, Nuevo Mercado	5.750	6.250	5.958	-							
Socorro (Santander)	6.500	6.750	6.625	=		<b>Maracuyá santandereano</b>					
Tibasosa (Boyacá), Coomproriente	6.316	6.842	6.513	-		Barranquilla, Barranquillita	3.733	3.867	3.822	n.d.	
Tuluá (Valle del Cauca)	6.579	6.842	6.711	+		Valledupar, Mercabastos	3.333	4.000	3.648	=	
Tunja, Complejo de Servicios del Sur	6.053	6.316	6.170	-							
Túquerres (Nariño)	5.526	5.789	5.592	-		<b>Maracuyá valluno</b>					
Valledupar, Mercado Nuevo	6.316	7.895	6.711	-		Barranquilla, Barranquillita	3.800	4.000	3.867	-	
Villavicencio, CAV	6.053	6.316	6.228	-		Barranquilla, Granabastos	3.700	3.800	3.775	=	
Yopal (Casanare)	6.842	7.105	6.974	+		Cartagena, Bazurto	4.400	5.200	4.611	+++	
<b>Maracuyá</b>						<b>Melón Cantalup</b>					
Arauca (Arauca)	2.200	2.600	2.450	-		Arauca (Arauca)	2.500	3.000	2.917	+	
Armenia, Mercar	3.400	3.600	3.522	+		Armenia, Mercar	2.500	2.600	2.533	+	
Bogotá, D.C., Corabastos	3.000	3.800	3.406	+		Barranquilla, Barranquillita	1.400	1.500	1.478	+	
Bucaramanga, Centroabastos	3.333	3.667	3.500	+		Bogotá, D.C., Corabastos	1.500	2.300	1.929	-	
Buenaventura (Valle del Cauca)	3.500	4.000	3.725	+		Bucaramanga, Centroabastos	2.000	2.300	2.075	-	
Cali, Cavasa	2.800	3.500	3.196	+		Cali, Cavasa	1.500	1.700	1.563	-	
Cali, Santa Helena	3.000	3.500	3.150	-		Cali, Santa Helena	1.500	1.800	1.700	-	
Cartago (Valle del Cauca)	3.000	3.800	3.300	-		Cartago (Valle del Cauca)	2.200	2.500	2.417	-	
Chiquinquirá (Boyacá)	3.000	3.500	3.333	+		Chiquinquirá (Boyacá)	1.591	1.818	1.705	-	
Cúcuta, Cenabastos	2.500	3.500	3.250	++		Cúcuta, Cenabastos	1.400	1.800	1.665	++	
Duitama (Boyacá)	2.500	2.800	2.700	+		Duitama (Boyacá)	2.045	2.182	2.136	-	
Ibagué, Plaza La 21	2.800	3.200	2.880	-		Ibagué, Plaza La 21	1.500	2.000	1.756	-	
La Ceja (Antioquia)	3.000	3.500	3.100	-		Manizales, Centro Galerías	2.300	2.500	2.450	+	

# BOLETÍN SEMANAL PRECIOS MAYORISTAS

**Cuadro 3.** Mercados mayoristas. Precios de venta de frutas frescas (continuación)  
2021 (17 al 23 de abril)

Productos y mercados	Pesos por kilogramo				Tendencia	Productos y mercados	Pesos por kilogramo				Tendencia
	Mínimo	Máximo	Medio	Precios			Mínimo	Máximo	Medio	Precios	
<b>Melón Cantalup (continuación)</b>						<b>Naranja común</b>					
Medellín, Central Mayorista de Antioquia	2.000	2.700	2.413	-		Arauca (Arauca)	1.152	1.304	1.221	-	
Neiva, Surabastos	2.000	2.500	2.125	-		Barranquilla, Barranquillita	880	880	880	+	
Palmira (Valle del Cauca)	2.200	2.300	2.225	+++		Chiquinquirá (Boyacá)	500	500	500	=	
Pamplona (Norte de Santander)	2.000	2.500	2.367	-		Cúcuta, Cenabastos	933	1.167	1.069	++	
Pasto, El Potrerillo	2.500	2.500	2.500	=		Cúcuta, La Nueva Sexta	833	1.000	969	++	
Pereira, Mercasa	2.200	2.500	2.342	-		Montería, Mercado del Sur	800	800	800	=	
San Gil (Santander)	1.680	1.880	1.773	-		Pamplona (Norte de Santander)	500	600	556	+	
Santa Marta (Magdalena)	1.600	1.700	1.640	-		San Gil (Santander)	560	640	607	+	
Socorro (Santander)	1.680	1.800	1.740	-		Santa Bárbara (Antioquia)	556	622	572	+	
Tibasosa (Boyacá), Coomproridente	2.000	2.300	2.063	+		Socorro (Santander)	560	600	587	+	
Tunja, Complejo de Servicios del Sur	1.909	2.273	2.122	-		Sonsón (Antioquia)	400	500	475	-	
Valledupar, Mercado Nuevo	1.000	1.300	1.183	-		Tunja, Complejo de Servicios del Sur	667	733	707	+	
Villavicencio, CAV	2.400	3.500	2.779	-							
<b>Mora de Castilla</b>						<b>Naranja Sweet</b>					
Arauca (Arauca)	3.600	4.000	3.767	+		Armenia, Mercar	860	900	887	+	
Armenia, Mercar	3.500	3.600	3.567	=		Armenia, Retiro	720	860	802	+++	
Barranquilla, Barranquillita	2.960	4.200	3.537	-		Bogotá, D.C., Corabastos	1.000	1.250	1.127	=	
Barranquilla, Granabastos	2.960	4.120	3.525	-		Cali, Cavasa	800	900	841	-	
Bogotá, D.C., Corabastos	2.769	3.385	2.917	+		Cali, Santa Helena	700	720	710	+	
Bucaramanga, Centroabastos	2.560	3.200	2.818	-		Cartago (Valle del Cauca)	800	1.000	900	=	
Buenaventura (Valle del Cauca)	2.800	3.300	3.117	+		Ibagué, Plaza La 21	900	1.000	941	+	
Cali, Cavasa	2.400	2.800	2.600	++		Neiva, Surabastos	850	950	896	-	
Cali, Santa Helena	2.400	2.800	2.547	++		Pasto, El Potrerillo	800	900	867	-	
Cartagena, Bazurto	3.040	3.360	3.162	-		Pereira, La 41	800	1.000	933	+	
Cartago (Valle del Cauca)	3.000	3.400	3.200	+		Pereira, Mercasa	800	1.000	892	+	
Chiquinquirá (Boyacá)	1.600	2.000	1.800	=		Popayán, Plaza de mercado del barrio Bolívar	760	800	765	-	
Cúcuta, Cenabastos	2.333	2.500	2.431	-		Tuluá (Valle del Cauca)	800	900	850	-	
Duitama (Boyacá)	2.400	2.600	2.500	-							
Ibagué, Plaza La 21	2.000	2.600	2.456	-		<b>Naranja Valencia</b>					
Ipiales (Nariño), Ipiales somos todos	1.500	1.625	1.542	+		Barranquilla, Barranquillita	1.280	1.280	1.280	+	
Manizales, Centro Galerías	3.000	3.000	3.000	=		Bogotá, D.C., Corabastos	1.000	1.250	1.126	-	
Medellín, Central Mayorista de Antioquia	1.700	2.500	2.123	++		Bucaramanga, Centroabastos	680	720	715	-	
Montería, Mercado del Sur	2.800	3.200	2.956	+		Bucaramanga, Mercados del centro	720	720	720	-	
Neiva, Surabastos	1.600	2.080	1.887	++		Buenaventura (Valle del Cauca)	1.460	1.480	1.473	+	
Palmira (Valle del Cauca)	2.240	2.800	2.560	+		Cartagena, Bazurto	960	960	960	=	
Pamplona (Norte de Santander)	1.600	2.000	1.853	+		Cartago (Valle del Cauca)	600	700	647	=	
Pasto, El Potrerillo	1.875	2.250	2.063	+		Cúcuta, Cenabastos	1.500	1.600	1.583	n.d.	
Pereira, La 41	2.800	3.200	3.000	-		Duitama (Boyacá)	1.100	1.240	1.160	-	
Pereira, Mercasa	2.400	3.000	2.725	+		Florencia (Caquetá)	1.000	1.000	1.000	=	
Popayán, Plaza de mercado del barrio Bolívar	2.400	2.560	2.420	+		Ipiales (Nariño), Ipiales somos todos	875	900	881	-	
San Gil (Santander)	2.800	2.900	2.833	-		La Ceja (Antioquia)	1.200	1.300	1.225	+	
Santa Marta (Magdalena)	3.040	3.200	3.168	-		Manizales, Centro Galerías	700	800	750	=	
Sincelejo, Nuevo Mercado	3.000	3.800	3.289	++		Medellín, Central Mayorista de Antioquia	1.100	1.200	1.125	-	
Socorro (Santander)	2.700	2.800	2.767	-		Medellín, Plaza Minorista "José María Villa"	1.100	1.300	1.200	-	
Tibasosa (Boyacá), Coomproridente	2.400	2.700	2.550	+		Montería, Mercado del Sur	825	925	863	-	
Tuluá (Valle del Cauca)	2.400	2.880	2.600	-		Pereira, Mercasa	800	1.000	875	+	
Tunja, Complejo de Servicios del Sur	2.600	2.800	2.756	+		Rionegro (Antioquia)	1.300	1.500	1.438	-	
Valledupar, Mercabastos	3.200	3.400	3.339	-		Sincelejo, Nuevo Mercado	1.050	1.125	1.079	-	
Villavicencio, CAV	2.700	3.000	2.763	++		Tibasosa (Boyacá), Coomproridente	1.100	1.200	1.150	+	
Yopal (Casanare)	3.375	3.500	3.438	-		Tunja, Complejo de Servicios del Sur	900	1.000	969	+	
						Túquerres (Nariño)	850	1.000	921	-	

**Cuadro 3.** Mercados mayoristas. Precios de venta de frutas frescas (continuación)  
2021 (17 al 23 de abril)

Productos y mercados	Pesos por kilogramo				Tendencia	Productos y mercados	Pesos por kilogramo				Tendencia
	Mínimo	Máximo	Medio				Mínimo	Máximo	Medio		
<b>Naranja Valencia (continuación)</b>						<b>Papaya tainung (continuación)</b>					
Valledupar, Mercabastos	1.136	1.136	1.136	-		Cartagena, Bazurto	1.100	1.400	1.233	=	
Valledupar, Mercado Nuevo	1.040	1.080	1.047	+		Florencia (Caquetá)	1.300	1.400	1.350	=	
Villavicencio, CAV	960	1.000	983	-		Medellín, Central Mayorista de Antioquia	1.300	1.400	1.375	=	
Yopal (Casanare)	1.100	1.140	1.120	-		Medellín, Plaza Minorista "José María Villa"	1.000	1.000	1.000	=	
<b>Papaya hawaiana</b>						Montería, Mercado del Sur	640	760	707	-	
Medellín, Central Mayorista de Antioquia	1.786	1.964	1.905	+		Santa Marta (Magdalena)	800	900	850	=	
<b>Papaya Maradol</b>						Sincelejo, Nuevo Mercado	767	833	822	-	
Arauca (Arauca)	1.300	1.800	1.667	-		Valledupar, Mercado Nuevo	700	800	758	+	
Armenia, Mercar	900	1.000	967	=		Villavicencio, CAV	750	1.000	854	+	
Bogotá, D.C., Corabastos	1.000	1.667	1.432	++		<b>Patilla</b>					
Bucaramanga, Centroabastos	1.000	1.200	1.138	-		Armenia, Mercar	850	900	883	+	
Buenaventura (Valle del Cauca)	2.000	2.200	2.133	+		Barranquilla, Barranquillita	800	840	812	-	
Cali, Cavasa	1.200	1.300	1.244	+		Bogotá, D.C., Corabastos	900	1.000	969	+	
Cali, Santa Helena	1.100	1.200	1.175	+		Bucaramanga, Centroabastos	850	1.100	975	++	
Cartago (Valle del Cauca)	1.300	1.600	1.450	+		Cali, Cavasa	1.000	1.000	1.000	=	
Chiquinquirá (Boyacá)	1.111	1.389	1.241	+		Cali, Santa Helena	850	950	908	++	
Cúcuta, Cenabastos	1.300	1.500	1.375	-		Cartagena, Bazurto	700	700	700	=	
Cúcuta, La Nueva Sexta	1.200	1.500	1.275	-		Cartago (Valle del Cauca)	800	1.000	933	-	
Duitama (Boyacá)	1.000	1.111	1.037	+		Cúcuta, Cenabastos	900	900	900	=	
Ibagué, Plaza La 21	1.200	1.300	1.250	+		Ibagué, Plaza La 21	700	800	775	+	
Ipiales (Nariño), Ipiales somos todos	1.800	2.000	1.836	+		Medellín, Central Mayorista de Antioquia	600	700	675	=	
La Ceja (Antioquia)	1.800	2.200	1.933	++		Medellín, Plaza Minorista "José María Villa"	600	800	700	-	
La Unión (Nariño)	1.200	1.200	1.200	=		Montería, Mercado del Sur	700	700	700	=	
Manizales, Centro Galerías	1.200	1.500	1.375	+		Palmira (Valle del Cauca)	1.000	1.000	1.000	+	
Medellín, Central Mayorista de Antioquia	1.800	2.100	1.950	-		Pasto, El Potrerillo	1.000	1.100	1.011	+	
Medellín, Plaza Minorista "José María Villa"	1.200	1.400	1.300	=		Pereira, La 41	1.000	1.000	1.000	=	
Neiva, Surabastos	1.200	1.600	1.350	-		Popayán, Plaza de mercado del barrio Bolívar	1.000	1.000	1.000	+	
Palmira (Valle del Cauca)	1.200	1.300	1.213	+		Rionegro (Antioquia)	900	1.000	967	-	
Pamplona (Norte de Santander)	1.000	1.700	1.367	-		San Gil (Santander)	900	1.000	967	=	
Pasto, El Potrerillo	1.500	1.700	1.567	+		Sincelejo, Nuevo Mercado	600	600	600	=	
Pereira, La 41	1.000	1.300	1.233	=		Socorro (Santander)	900	1.000	967	=	
Pereira, Mercasa	1.200	1.400	1.275	=		Tuluá (Valle del Cauca)	800	1.000	900	=	
Popayán, Plaza de mercado del barrio Bolívar	1.000	1.000	1.000	-		Tunja, Complejo de Servicios del Sur	800	900	867	+	
Rionegro (Antioquia)	2.000	2.400	2.221	+		Valledupar, Mercado Nuevo	680	700	690	+	
San Gil (Santander)	800	900	842	-		Villavicencio, CAV	900	1.000	958	+	
Socorro (Santander)	850	900	867	-		<b>Patilla baby</b>					
Tibasosa (Boyacá), Coomproriente	1.000	1.111	1.056	-		Bogotá, D.C., Corabastos	1.500	1.800	1.667	-	
Tuluá (Valle del Cauca)	900	1.100	1.000	=		Bucaramanga, Centroabastos	1.500	1.500	1.500	=	
Tunja, Complejo de Servicios del Sur	833	1.056	935	-		Cali, Cavasa	1.400	1.600	1.477	+	
<b>Papaya melona</b>						Medellín, Central Mayorista de Antioquia	1.700	2.000	1.894	-	
Medellín, Central Mayorista de Antioquia	1.200	1.200	1.200	=		<b>Pera importada</b>					
<b>Papaya redonda</b>						Armenia, Mercar	5.500	5.750	5.667	=	
Medellín, Central Mayorista de Antioquia	1.200	1.200	1.200	=		Bogotá, D.C., Corabastos	4.500	5.000	4.699	+	
<b>Papaya tainung</b>						Bucaramanga, Centroabastos	4.500	4.750	4.563	-	
Barranquilla, Barranquillita	1.000	1.000	1.000	=		Buenaventura (Valle del Cauca)	5.000	5.263	5.132	=	
Bogotá, D.C., Corabastos	1.700	2.500	2.202	+		Cali, Cavasa	4.474	4.737	4.627	+	
						Cali, Santa Helena	4.474	4.737	4.561	-	
						Cartagena, Bazurto	5.000	5.474	5.281	-	

# BOLETÍN SEMANAL PRECIOS MAYORISTAS

**Cuadro 3.** Mercados mayoristas. Precios de venta de frutas frescas (continuación)  
2021 (17 al 23 de abril)

Productos y mercados	Pesos por kilogramo				Tendencia	Productos y mercados	Pesos por kilogramo				Tendencia
	Mínimo	Máximo	Medio				Mínimo	Máximo	Medio		
<b>Pera importada (continuación)</b>						<b>Pera nacional</b>					
Cartago (Valle del Cauca)	4.737	5.526	5.132		+	Bogotá, D.C., Corabastos	1.087	1.304	1.188		-
Chiquinquirá (Boyacá)	5.263	6.316	5.789		=	Bucaramanga, Centroabastos	1.200	1.400	1.350		-
Cúcuta, Cenabastos	6.500	8.000	7.031		-	Chiquinquirá (Boyacá)	1.087	1.304	1.254		-
Duitama (Boyacá)	5.789	6.316	6.053		-	Ibagué, Plaza La 21	1.000	1.320	1.133		-
Florencia (Cauquetá)	5.789	5.789	5.789		-	Medellín, Central Mayorista de Antioquia	1.458	1.667	1.484		-
Ibagué, Plaza La 21	4.737	5.526	5.234		+	San Gil (Santander)	1.800	1.880	1.853		-
Ipiales (Nariño), Ipiales somos todos	4.211	4.211	4.211		=	Socorro (Santander)	1.800	1.880	1.827		-
La Unión (Nariño)	6.053	6.053	6.053		=	Tibasosa (Boyacá), Coomproriente	1.087	1.304	1.196		-
Manizales, Centro Galerías	4.500	5.000	4.781		-	Tunja, Complejo de Servicios del Sur	870	1.217	1.004		-
Medellín, Central Mayorista de Antioquia	4.211	5.000	4.571		-						
Montería, Mercado del Sur	5.263	5.895	5.618		-	<b>Piña gold</b>					
Neiva, Surabastos	5.167	5.833	5.528		=	Armenia, Mercar	1.600	1.700	1.667		=
Palmira (Valle del Cauca)	4.737	5.000	4.836		+	Bogotá, D.C., Corabastos	1.364	1.818	1.563		-
Pamplona (Norte de Santander)	5.000	5.500	5.250		+	Bucaramanga, Centroabastos	1.200	1.300	1.250		-
Pasto, El Potrerillo	4.632	5.000	4.741		-	Buenaventura (Valle del Cauca)	1.800	1.800	1.800		-
Pereira, La 41	4.250	4.500	4.417		-	Cali, Cavasa	1.300	1.300	1.300		=
Pereira, Mercasa	4.500	5.000	4.763		+	Cali, Santa Helena	1.300	1.300	1.300		+
Popayán, Plaza de mercado del barrio Bolívar	4.632	4.842	4.724		+	Cartago (Valle del Cauca)	1.400	2.000	1.667		-
Rionegro (Antioquia)	4.737	5.263	5.011		+	Chiquinquirá (Boyacá)	1.636	1.818	1.758		-
San Gil (Santander)	5.500	6.250	5.875		-	Cúcuta, Cenabastos	1.400	1.800	1.515		-
Sincelejo, Nuevo Mercado	4.750	5.000	4.917		-	Duitama (Boyacá)	2.000	2.100	2.033		+++
Tibasosa (Boyacá), Coomproriente	5.000	5.263	5.175		-	Ibagué, Plaza La 21	1.400	1.700	1.536		-
Tuluá (Valle del Cauca)	5.263	5.526	5.395		=						
Tunja, Complejo de Servicios del Sur	5.000	5.263	5.135		+	<b>Piña manzana</b>					
Valledupar, Mercado Nuevo	4.750	5.900	5.150		-	Cali, Santa Helena	1.000	1.100	1.067		+
Villavicencio, CAV	4.500	5.000	4.644		+	Popayán, Plaza de mercado del barrio Bolívar	1.500	1.600	1.567		-
Yopal (Casanare)	5.500	5.750	5.625		+						
						<b>Piña perolera</b>					
						Barranquilla, Barranquillita	1.280	1.400	1.350		+
						Barranquilla, Granabastos	1.200	1.320	1.244		-
						Bogotá, D.C., Corabastos	719	875	768		-
						Bucaramanga, Centroabastos	833	833	833		-
						Chiquinquirá (Boyacá)	867	1.067	967		-
						Cúcuta, Cenabastos	1.067	1.167	1.158		++
						Florencia (Cauquetá)	1.429	1.429	1.429		=
						Montería, Mercado del Sur	1.200	1.200	1.200		-
						Neiva, Surabastos	1.357	1.429	1.393		n.d.
						Pamplona (Norte de Santander)	1.000	1.167	1.139		+
						San Gil (Santander)	833	867	856		=
						Santa Marta (Magdalena)	1.360	1.400	1.380		n.d.
						Socorro (Santander)	833	867	856		=
						Tibasosa (Boyacá), Coomproriente	833	1.000	954		-
						Tunja, Complejo de Servicios del Sur	1.000	1.167	1.067		-
						Valledupar, Mercabastos	1.200	1.600	1.394		-
						<b>Pitahaya</b>					
						Arauca (Arauca)	8.000	10.000	9.000		+
						Bogotá, D.C., Corabastos	5.000	10.000	7.465		+
						Bucaramanga, Centroabastos	9.500	10.000	9.750		=
						Cúcuta, Cenabastos	6.000	9.000	7.875		+++
						Ibagué, Plaza La 21	6.000	7.000	6.500		++
						Medellín, Central Mayorista de Antioquia	7.000	8.000	7.861		+
						Neiva, Surabastos	6.000	9.000	7.500		-
						Tibasosa (Boyacá), Coomproriente	9.000	10.000	9.333		-
						Tunja, Complejo de Servicios del Sur	6.000	7.500	6.600		-
						Villavicencio, CAV	7.000	9.000	8.083		-

**Cuadro 3.** Mercados mayoristas. Precios de venta de frutas frescas (continuación)  
2021 (17 al 23 de abril)

Productos y mercados	Pesos por kilogramo				Tendencia	Productos y mercados	Pesos por kilogramo				Tendencia
	Mínimo	Máximo	Medio				Mínimo	Máximo	Medio		
<b>Tangelo</b>						<b>Tomate de árbol (continuación)</b>					
Bogotá, D.C., Corabastos	2.000	2.400	2.133	-		Socorro (Santander)	2.080	2.200	2.120	=	
Bucaramanga, Centroabastos	1.360	1.680	1.503	-		Sonsón (Antioquia)	1.300	1.500	1.425	-	
Cartago (Valle del Cauca)	1.600	1.800	1.700	-		Tibasosa (Boyacá), Coomprorente	2.174	2.391	2.201	+	
Manizales, Centro Galerías	1.200	1.500	1.400	+		Tuluá (Valle del Cauca)	2.200	2.600	2.400	-	
Medellín, Central Mayorista de Antioquia	2.200	2.800	2.475	-		Tunja, Complejo de Servicios del Sur	1.957	2.174	2.047	+	
Pereira, Mercasa	1.500	1.800	1.675	-		Túquerres (Nariño)	1.567	1.800	1.692	-	
Rionegro (Antioquia)	2.500	2.800	2.629	-		Valledupar, Mercabastos	1.920	2.400	2.163	-	
Tibasosa (Boyacá), Coomprorente	2.000	2.400	2.220	-		Villavicencio, CAV	2.000	2.600	2.292	-	
Tunja, Complejo de Servicios del Sur	1.600	1.920	1.756	-		Yopal (Casanare)	2.200	2.320	2.260	-	
Villavicencio, CAV	1.739	2.174	1.929	-							
<b>Tomate de árbol</b>						<b>Uchuva con cáscara</b>					
Arauca (Arauca)	2.273	2.955	2.720	+		Bogotá, D.C., Corabastos	2.900	3.500	3.109	-	
Armenia, Mercar	2.200	2.240	2.227	=		Bucaramanga, Centroabastos	4.000	5.000	4.633	+	
Barranquilla, Barranquillita	2.200	2.300	2.225	+		Cúcuta, Cenabastos	3.500	4.000	3.604	+	
Barranquilla, Granabastos	2.200	2.300	2.275	=		Ibagué, Plaza La 21	2.240	2.800	2.416	-	
Bogotá, D.C., Corabastos	1.800	2.200	1.974	+		Medellín, Central Mayorista de Antioquia	2.700	3.000	2.778	-	
Bucaramanga, Centroabastos	1.800	2.000	1.950	-							
Buenaventura (Valle del Cauca)	2.400	2.500	2.450	-		<b>Uva importada</b>					
Cali, Cavasa	2.000	2.200	2.100	-		Arauca (Arauca)	9.750	11.250	10.583	-	
Cali, Santa Helena	2.100	2.200	2.188	-		Bogotá, D.C., Corabastos	8.125	10.000	8.950	+	
Cartagena, Bazurto	2.200	2.500	2.358	+		Bucaramanga, Centroabastos	9.375	9.375	9.375	=	
Cartago (Valle del Cauca)	2.000	2.400	2.200	=		Cali, Cavasa	8.235	8.824	8.529	-	
Chiquinquirá (Boyacá)	1.957	2.174	1.993	-		Cali, Santa Helena	8.235	8.235	8.235	-	
Cúcuta, Cenabastos	2.200	2.200	2.200	=		Cúcuta, Cenabastos	10.000	11.250	10.313	-	
Duitama (Boyacá)	1.957	2.174	2.098	+		Medellín, Central Mayorista de Antioquia	7.500	10.000	8.333	-	
El Santuario (Antioquia)	1.400	1.500	1.450	-		San Gil (Santander)	8.750	10.000	9.333	-	
Florencia (Caquetá)	2.400	2.400	2.400	=		Tunja, Complejo de Servicios del Sur	9.375	9.750	9.583	-	
Ibagué, Plaza La 21	1.800	2.240	2.057	-		Valledupar, Mercado Nuevo	9.375	11.250	10.083	-	
Ipiales (Nariño), Ipiales somos todos	2.200	2.292	2.258	+		Villavicencio, CAV	8.125	9.375	8.906	-	
La Ceja (Antioquia)	1.600	1.900	1.700	+							
La Unión (Antioquia)	1.400	1.600	1.463	=		<b>Uva Isabela</b>					
Manizales, Centro Galerías	1.600	1.720	1.645	-		Arauca (Arauca)	2.640	3.200	2.987	+	
Marinilla (Antioquia)	1.400	1.500	1.450	-		Armenia, Mercar	3.084	3.172	3.113	=	
Medellín, Central Mayorista de Antioquia	1.900	2.000	1.975	=		Bogotá, D.C., Corabastos	3.022	3.200	3.101	+	
Medellín, Plaza Minorista "José María Villa"	2.200	2.200	2.200	=		Bucaramanga, Centroabastos	2.560	2.560	2.560	=	
Montería, Mercado del Sur	1.760	1.880	1.811	-		Cali, Cavasa	1.760	1.920	1.798	+	
Neiva, Surabastos	2.000	2.200	2.088	+		Cali, Santa Helena	1.840	2.000	1.933	-	
Palmira (Valle del Cauca)	2.200	2.400	2.263	-		Chiquinquirá (Boyacá)	2.800	3.400	3.070	+	
Pamplona (Norte de Santander)	1.667	2.500	2.118	-		Cúcuta, Cenabastos	3.600	4.400	3.880	-	
Pasto, El Potrerillo	2.000	2.100	2.031	-		Duitama (Boyacá)	2.400	2.560	2.453	-	
Peñol (Antioquia)	1.400	1.650	1.546	+		Ibagué, Plaza La 21	2.000	2.400	2.196	-	
Pereira, La 41	2.000	2.200	2.067	+		Ipiales (Nariño), Ipiales somos todos	2.080	2.240	2.202	+	
Pereira, Mercasa	1.800	2.200	2.000	+		La Unión (Nariño)	2.800	2.800	2.800	=	
Popayán, Plaza de mercado del barrio Bolívar	1.440	1.840	1.620	+		Medellín, Central Mayorista de Antioquia	2.600	3.000	2.846	-	
Rionegro (Antioquia)	1.500	1.700	1.583	-		Neiva, Surabastos	1.800	1.800	1.800	-	
San Gil (Santander)	2.200	2.280	2.227	=		Palmira (Valle del Cauca)	1.600	1.760	1.700	+	
San Vicente (Antioquia)	1.500	1.500	1.500	-		Pamplona (Norte de Santander)	2.900	3.000	2.950	-	
Santa Marta (Magdalena)	2.320	2.400	2.356	+		Pasto, El Potrerillo	1.920	2.080	2.007	-	
Sincelejo, Nuevo Mercado	1.760	2.000	1.857	-		Popayán, Plaza de mercado del barrio Bolívar	2.000	2.080	2.020	+	
						Rionegro (Antioquia)	3.000	3.400	3.217	+	



# BOLETÍN SEMANAL PRECIOS MAYORISTAS

**Cuadro 3.** Mercados mayoristas. Precios de venta de frutas frescas (conclusión)  
2021 (17 al 23 de abril)

Productos y mercados	Pesos por kilogramo			
	Precios			Tenden- cia
	Mínimo	Máximo	Medio	
<b>Uva Isabela (continuación)</b>				
San Gil (Santander)	2.880	3.200	3.040	+
Sincelejo, Nuevo Mercado	2.833	3.167	3.025	+
Socorro (Santander)	2.720	2.880	2.827	=
Tibasosa (Boyacá), Coomproriente	2.160	2.640	2.380	+
Tuluá (Valle del Cauca)	2.000	2.160	2.080	=
Tunja, Complejo de Servicios del Sur	2.800	3.040	2.951	+
Túquerres (Nariño)	2.080	2.160	2.100	+
Villavicencio, CAV	2.917	3.167	2.990	+
<b>Uva red globe nacional</b>				
Armenia, Mercar	4.160	4.320	4.267	=
Bogotá, D.C., Corabastos	4.091	5.556	4.782	+
Bucaramanga, Centroabastos	5.000	5.333	5.167	=
Cali, Cavasa	4.778	5.000	4.863	+
Cali, Santa Helena	4.267	4.267	4.267	+
Cartagena, Bazarito	5.500	5.800	5.533	-
Cartago (Valle del Cauca)	5.000	6.000	5.500	=
Ibagué, Plaza La 21	4.400	4.800	4.600	-
Manizales, Centro Galerías	4.000	4.400	4.200	=
Medellín, Central Mayorista de Antioquia	4.333	5.556	4.949	-
Montería, Mercado del Sur	5.333	5.556	5.528	-
Pasto, El Potrerillo	2.560	2.800	2.720	-
Pereira, Mercasa	4.500	5.000	4.642	-
Popayán, Plaza de mercado del barrio Bolívar	4.105	4.211	4.184	-
<b>Uva red globe nacional (continuación)</b>				
Rionegro (Antioquia)	5.000	5.556	5.208	-
San Gil (Santander)	4.182	4.545	4.364	-
Socorro (Santander)	4.364	4.545	4.455	+
Tuluá (Valle del Cauca)	4.000	4.600	4.333	-
Villavicencio, CAV	4.545	5.250	4.875	-
<b>Uva roja</b>				
Florencia (Cauquetá)	5.800	5.800	5.800	-
Ipiales (Nariño), Ipiales somos todos	3.889	4.222	4.059	+
La Unión (Nariño)	3.040	3.040	3.040	=
Neiva, Surabastos	4.800	5.800	5.333	-
Pereira, Mercasa	8.889	9.444	9.259	=
Sincelejo, Nuevo Mercado	4.400	4.640	4.460	-
Tibasosa (Boyacá), Coomproriente	3.200	3.600	3.270	+
Túquerres (Nariño)	3.889	4.111	4.000	+
<b>Uva verde</b>				
Bogotá, D.C., Corabastos	5.000	6.111	5.474	-
Cartago (Valle del Cauca)	5.600	6.000	5.733	=
Cúcuta, Cenabastos	7.222	8.333	7.708	-
Florencia (Cauquetá)	5.800	5.800	5.800	-
Medellín, Central Mayorista de Antioquia	6.111	7.778	7.076	+
Neiva, Surabastos	7.500	9.000	8.250	-
San Gil (Santander)	5.000	5.636	5.288	-
Tunja, Complejo de Servicios del Sur	5.909	6.182	6.071	+

## TENDENCIAS

---	-	+	+++
Variación mayor al -20 %	Variación entre 0 % y -10 %	Variación entre 0 % y 10 %	Variación mayor al 20 %
--	=	++	n. d.
Variación entre -10 % y -20 %	Variación igual a 0 %	Variación entre 10 % y 20 %	No determinado

## TUBÉRCULOS, RAÍCES Y PLÁTANOS

### Mayor ingreso de papas

La baja comercialización de la papa única, así como su mayor ingreso desde los municipios de Ubaté, Simijaca (Cundinamarca), Cerrito, Guaca (Santander), Ipiales (Nariño), Silos, Chitagá (Norte de Santander), Tunja (Boyacá) y Bogotá ocasionaron caídas en las cotizaciones de este producto en veintitrés de los veinticinco mercados en los que se ofreció. En Tunja y Cavasa en Cali, por ejemplo, se transó el kilo a \$1.149 y \$1.025, respectivamente, 23,10% en promedio menos.

También disminuyeron los precios mayoristas del plátano hartón verde y maduro, las papas capira, criolla limpia, parda pastusa y suprema. Los precios de la papa capira presentaron un descenso en veinticuatro de los veintisiete mercados en los que se cotizó, como resultado del aumento de la carga ingresada desde Marinilla, El Santuario, San Vicente Ferrer, Sonsón, La Unión, Abejorral (Antioquia), Túquerres e Ipiales (Nariño), a lo que se sumó la baja demanda de este tubérculo durante la semana. En Pasto y Pereira la caída fue superior al 13,00%, transándose el kilo a \$1.072 y a \$1.310, respectivamente.

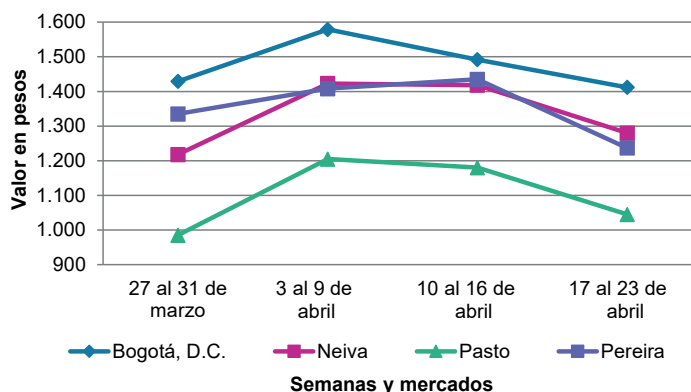
En cuanto a la papa criolla limpia, los buenos niveles de producción favorecieron la oferta de este producto desde Cajamarca (Tolima), El Santuario, Sonsón, El Carmen de Viboral, La Unión, San Vicente Ferrer (Antioquia), Pasto (Nariño), Santa Rosa de Viterbo, Samacá, Toca, Belén y Ventaquemada (Boyacá). Lo anterior, sumado a la baja comercialización del tubérculo generó reducciones en su cotización en treinta y cuatro de los cuarenta y tres mercados en los que se transó. En Yopal e Ibagué, por ejemplo, se ofreció el kilo a \$2.500 y a \$2.211, respectivamente, 39,16% en promedio menos que la semana inmediatamente anterior.

Por su parte, el aumento de las actividades de recolección provocó un mayor abastecimiento de plátano hartón verde desde Santa Bárbara, Montebello, Abejorral (Antioquia), Cumaral, Puerto Gaitán, Granada, Puerto Lleras, El Dorado, El Castillo (Meta), Lorica, Moñitos, Montería, Tierralta (Córdoba), Tame, Saravena (Arauca), Yopal, Aguazul (Casanare), ocasionando caídas en los precios mayoristas de este tubérculo en veintitrés de los treinta y ocho mercados en los que se comercializó. En Yopal y en Tunja, por ejemplo, la reducción superó el 15,00%, vendiéndose el kilo a \$880 y \$1.071, respectivamente.

Adicionalmente, la cotización de la papa parda pastusa presentó un descenso ante la baja demanda y la alta oferta desde los municipios de Ubaté, Simijaca (Cundinamarca), Ipiales, Guachucal, Túquerres (Nariño), Silos, Chitagá (Norte de Santander), Guaca (Santander), Tunja (Boyacá) y Bogotá. Este comportamiento se evidenció en diecisiete de los veinte mercados en los que se cotizó. En Cavasa en Cali y en La 41 en Pereira, por ejemplo, la reducción fue de 15,71%, en promedio, ofreciéndose el kilo a \$1.115 y a \$1.220, respectivamente.

Finalmente, la cotización de la papa suprema presentó una disminución en once de los doce mercados en los que se vendió. Esto, obedeció a los mayores volúmenes de carga que ingresaron desde Pasto, Ipiales, Guachucal y Túquerres (Nariño). En Pasto y Armenia, por ejemplo, el kilo se transó a \$993 y a \$1.313, respectivamente, 17,33%, en promedio, menos.

**Gráfico 3.** Comportamiento de los precios de la papa única 2021 (27 de marzo al 23 de abril)



Fuente: DANE, Sipsa.

**Cuadro 4.** Mercados mayoristas. Precios de venta de tubérculos, raíces y plátanos 2021 (17 al 23 de abril)

Productos y mercados	Pesos por kilogramo				Tendencia	Productos y mercados	Pesos por kilogramo				Tendencia
	Mínimo	Máximo	Medio				Mínimo	Máximo	Medio		
<b>Arracacha amarilla</b>						<b>Papa Betina (continuación)</b>					
Arauca (Arauca)	1.700	1.800	1.750	-		Ipiales (Nariño), Centro de acopio	800	900	875	-	
Bogotá, D.C., Corabastos	750	1.167	914	++		Ipiales (Nariño), Ipiales somos todos	940	1.000	970	-	
Bucaramanga, Centroabastos	800	1.040	911	+		Tunja, Complejo de Servicios del Sur	960	1.440	1.149	-	
Buenaventura (Valle del Cauca)	1.600	2.000	1.827	-		<b>Papa capira</b>					
Cali, Cavasa	1.000	1.083	1.049	-		Buenaventura (Valle del Cauca)	1.200	1.360	1.307	-	
Cali, Santa Helena	1.083	1.167	1.139	-		Cali, Cavasa	1.000	1.240	1.125	-	
Chiquinquirá (Boyacá)	1.167	1.333	1.194	-		Cali, Santa Helena	1.300	1.400	1.353	-	
Cúcuta, Cenabastos	1.000	1.500	1.192	-		Cartago (Valle del Cauca)	1.400	1.500	1.433	-	
Duitama (Boyacá)	833	917	889	-		El Carmen de Viboral (Antioquia)	1.800	1.800	1.800	=	
Florencia (Cauquetá)	1.440	1.440	1.440	+		El Santuario (Antioquia)	1.600	1.700	1.675	-	
Ibagué, Plaza La 21	640	800	676	-		Ipiales (Nariño), Centro de acopio	900	1.000	950	-	
Neiva, Surabastos	960	1.120	1.057	+		Ipiales (Nariño), Ipiales somos todos	1.000	1.140	1.056	-	
Palmira (Valle del Cauca)	1.167	1.333	1.250	=		La Ceja (Antioquia)	1.900	2.100	1.983	-	
Pamplona (Norte de Santander)	1.000	1.600	1.144	++		La Unión (Antioquia)	1.400	1.700	1.544	-	
Popayán, Plaza de mercado del barrio Bolívar	1.520	1.600	1.590	++		Manizales, Centro Galerías	1.400	1.520	1.483	-	
San Gil (Santander)	1.120	1.360	1.253	-		Marinilla (Antioquia)	1.300	1.700	1.525	-	
Tibasosa (Boyacá), Coomproriente	1.000	1.167	1.125	=		Medellín, Central Mayorista de Antioquia	1.700	2.000	1.841	-	
Tunja, Complejo de Servicios del Sur	500	917	697	-		Medellín, Plaza Minorista "José María Villa"	1.600	2.000	1.792	-	
Valledupar, Mercabastos	1.800	2.000	1.917	-		Montería, Mercado del Sur	1.700	1.800	1.762	-	
Villavicencio, CAV	1.400	1.800	1.508	-		Palmira (Valle del Cauca)	1.300	1.400	1.346	-	
Yopal (Casanare)	1.500	1.583	1.542	-		Pasto, El Potrerillo	1.040	1.100	1.072	-	
<b>Arracacha blanca</b>						Peñol (Antioquia)	1.600	1.800	1.667	-	
Armenia, Mercar	1.133	1.167	1.156	=		Pereira, La 41	1.300	1.320	1.310	-	
Cartago (Valle del Cauca)	833	1.000	917	=		Pereira, Mercasa	1.280	1.400	1.328	-	
Ipiales (Nariño), Ipiales somos todos	360	600	440	+		Popayán, Plaza de mercado del barrio Bolívar	1.160	1.320	1.238	-	
Manizales, Centro Galerías	806	1.129	941	-		Rionegro (Antioquia)	1.700	1.800	1.742	-	
Medellín, Central Mayorista de Antioquia	1.250	1.750	1.431	++		San Vicente (Antioquia)	1.800	1.900	1.850	+	
Medellín, Plaza Minorista "José María Villa"	1.500	2.000	1.740	+		Santa Bárbara (Antioquia)	1.700	1.900	1.825	-	
Pasto, El Potrerillo	560	600	596	-		Sonsón (Antioquia)	1.800	2.000	1.900	-	
Pereira, La 41	1.083	1.167	1.146	-		Tuluá (Valle del Cauca)	1.440	1.480	1.453	n.d.	
Pereira, Mercasa	1.000	1.250	1.177	-		Túquerres (Nariño)	1.000	1.100	1.073	-	
Tuluá (Valle del Cauca)	1.000	1.167	1.083	-		<b>Papa criolla limpia</b>					
<b>Ñame criollo</b>						Arauca (Arauca)	3.125	3.479	3.314	-	
Montería, Mercado del Sur	900	1.000	962	-		Armenia, Mercar	2.667	2.917	2.793	-	
Sincelejo, Nuevo Mercado	1.200	1.300	1.217	+		Barranquilla, Granabastos	2.400	2.840	2.680	-	
<b>Ñame diamante</b>						Bogotá, D.C., Corabastos	2.444	4.000	3.088	-	
Montería, Mercado del Sur	500	540	509	+		Bucaramanga, Centroabastos	1.800	2.700	2.339	-	
Sincelejo, Nuevo Mercado	600	600	600	=		Cali, Cavasa	2.200	2.600	2.442	+++	
Valledupar, Mercabastos	720	900	808	-		Cali, Santa Helena	2.000	2.200	2.025	++	
<b>Ñame espino</b>						Cartagena, Bazurto	2.800	3.000	2.900	-	
Barranquilla, Barranquillita	1.200	1.280	1.223	-		Cartago (Valle del Cauca)	2.400	2.500	2.433	-	
Barranquilla, Granabastos	1.160	1.240	1.196	-		Cúcuta, Cenabastos	2.200	2.600	2.429	-	
Cartagena, Bazurto	900	1.000	938	-		Duitama (Boyacá)	2.000	2.100	2.033	-	
Montería, Mercado del Sur	800	800	800	+		El Carmen de Viboral (Antioquia)	2.500	2.600	2.550	+++	
Sincelejo, Nuevo Mercado	1.000	1.000	1.000	-		El Santuario (Antioquia)	1.800	3.400	2.417	+	
Valledupar, Mercabastos	1.000	1.200	1.142	-		Florencia (Cauquetá)	2.200	2.200	2.200	=	
<b>Papa Betina</b>						Ibagué, Plaza La 21	1.400	2.800	2.211	-	
Buenaventura (Valle del Cauca)	1.160	1.280	1.220	-		Ipiales (Nariño), Ipiales somos todos	1.300	1.500	1.450	+	
Cali, Cavasa	840	960	899	-		La Ceja (Antioquia)	2.500	3.500	2.958	-	
						La Unión (Antioquia)	1.800	2.300	2.113	-	
						La Unión (Nariño)	1.800	1.900	1.850	-	
						Manizales, Centro Galerías	2.083	2.500	2.318	-	

**Cuadro 4.** Mercados mayoristas. Precios de venta de tubérculos, raíces y plátanos (continuación)  
2021 (17 al 23 de abril)

Productos y mercados	Pesos por kilogramo				Tendencia	Productos y mercados	Pesos por kilogramo				Tendencia
	Mínimo	Máximo	Medio				Mínimo	Máximo	Medio		
<b>Papa criolla limpia (continuación)</b>						<b>Papa nevada (continuación)</b>					
Marinilla (Antioquia)	2.000	3.000	2.446	-		Pereira, Mercasa	2.267	2.667	2.468	-	
Medellín, Central Mayorista de Antioquia	1.800	3.500	2.471	-		Rionegro (Antioquia)	1.500	1.800	1.646	-	
Medellín, Plaza Minorista "José María Villa"	2.300	4.000	3.017	-		San Vicente (Antioquia)	1.300	1.400	1.350	-	
Montería, Mercado del Sur	3.500	4.000	3.575	-		<b>Papa parda pastusa</b>					
Neiva, Surabastos	1.800	2.700	2.188	-		Arauca (Arauca)	1.600	1.800	1.683	-	
Pamplona (Norte de Santander)	800	1.600	1.300	-		Armenia, Mercar	1.220	1.340	1.300	-	
Pereira, La 41	2.400	2.700	2.553	-		Bogotá, D.C., Corabastos	1.400	1.800	1.645	-	
Pereira, Mercasa	2.400	2.560	2.452	-		Bucaramanga, Centroabastos	1.300	1.600	1.453	-	
Rionegro (Antioquia)	2.400	3.000	2.688	-		Bucaramanga, Mercados del centro	1.600	1.700	1.650	-	
San Gil (Santander)	2.000	2.500	2.233	-		Cali, Cavasa	1.000	1.240	1.115	-	
San Vicente (Antioquia)	2.400	2.500	2.475	++		Cartago (Valle del Cauca)	1.300	1.400	1.365	-	
Santa Bárbara (Antioquia)	2.500	2.500	2.500	-		Chiquinquirá (Boyacá)	1.400	1.500	1.433	+	
Santa Marta (Magdalena)	2.600	3.400	2.790	-		Cúcuta, Cenabastos	1.200	1.800	1.581	++	
Sincelejo, Nuevo Mercado	3.000	3.500	3.225	+		Florencia (Caquetá)	1.500	1.500	1.500	-	
Socorro (Santander)	2.100	2.200	2.167	-		Ipiiales (Nariño), Centro de acopio	900	1.000	925	-	
Sonsón (Antioquia)	2.200	2.500	2.350	-		Manizales, Centro Galerías	1.280	1.400	1.323	-	
Tibasosa (Boyacá), Coomproriente	2.000	2.600	2.225	-		Pamplona (Norte de Santander)	1.500	1.700	1.602	+	
Tunja, Complejo de Servicios del Sur	1.700	2.400	1.983	-		Pereira, La 41	1.200	1.240	1.220	-	
Túquerres (Nariño)	1.200	1.500	1.363	++		Pereira, Mercasa	1.160	1.300	1.207	-	
Valledupar, Mercabastos	2.800	3.600	3.094	-		Popayán, Plaza de mercado del barrio Bolívar	1.440	1.500	1.470	-	
Valledupar, Mercado Nuevo	2.800	3.600	3.067	-		San Gil (Santander)	1.300	1.700	1.507	-	
Villavicencio, CAV	1.400	2.600	1.867	-		Socorro (Santander)	1.500	1.540	1.513	-	
Yopal (Casanare)	2.500	2.500	2.500	-		Tunja, Complejo de Servicios del Sur	1.160	1.240	1.200	n.d.	
<b>Papa criolla sucia</b>						Yopal (Casanare)	1.521	1.563	1.542	-	
Barranquilla, Barranquillita	2.400	2.940	2.720	-		<b>Papa Puracé</b>					
Bogotá, D.C., Corabastos	1.800	3.200	2.379	-		La Unión (Antioquia)	1.100	1.350	1.213	-	
Cali, Cavasa	1.600	2.400	2.081	+++		Montería, Mercado del Sur	1.778	1.889	1.787	-	
Chiquinquirá (Boyacá)	1.000	1.200	1.033	-		Sincelejo, Nuevo Mercado	1.600	1.900	1.702	-	
Ipiiales (Nariño), Centro de acopio	1.000	1.100	1.019	-		<b>Papa roja peruana</b>					
Palmira (Valle del Cauca)	1.500	1.700	1.595	-		Ipiiales (Nariño), Centro de acopio	800	1.000	900	-	
Pasto, El Potrerillo	1.200	1.300	1.233	-		<b>Papa rubí</b>					
Popayán, Plaza de mercado del barrio Bolívar	1.917	2.083	1.990	+++		Bogotá, D.C., Corabastos	1.240	1.500	1.369	-	
Tuluá (Valle del Cauca)	1.917	2.083	2.000	-		Pereira, La 41	1.300	1.400	1.378	-	
Tunja, Complejo de Servicios del Sur	1.160	1.600	1.358	-		Pereira, Mercasa	1.240	1.360	1.290	-	
<b>Papa ICA-Huila</b>						Santa Marta (Magdalena)	1.600	1.800	1.644	-	
La Unión (Nariño)	1.200	1.300	1.275	+		Tunja, Complejo de Servicios del Sur	980	1.400	1.162	-	
Pasto, El Potrerillo	1.200	1.260	1.230	-		<b>Papa R-12 negra</b>					
<b>Papa Morasurco</b>						Bogotá, D.C., Corabastos	1.360	1.600	1.476	-	
Ipiiales (Nariño), Centro de acopio	600	700	675	-		Cartago (Valle del Cauca)	1.360	1.500	1.415	-	
La Unión (Nariño)	1.200	1.200	1.200	=		Manizales, Centro Galerías	1.400	1.520	1.483	-	
Pasto, El Potrerillo	1.040	1.100	1.085	-		Medellín, Central Mayorista de Antioquia	1.300	1.520	1.438	-	
<b>Papa nevada</b>						<b>Papa R-12 roja</b>					
Cartago (Valle del Cauca)	2.250	2.500	2.375	-		Bogotá, D.C., Corabastos	1.360	1.600	1.476	-	
El Carmen de Viboral (Antioquia)	1.400	1.500	1.450	-		Tunja, Complejo de Servicios del Sur	1.000	1.440	1.176	-	
El Santuario (Antioquia)	1.200	1.500	1.392	-		<b>Papa sabanera</b>					
Marinilla (Antioquia)	1.200	1.500	1.375	-		Bogotá, D.C., Corabastos	2.600	3.000	2.858	-	
Medellín, Central Mayorista de Antioquia	1.100	1.800	1.431	-		Florencia (Caquetá)	1.500	1.500	1.500	-	
Peñol (Antioquia)	1.400	1.800	1.550	-							

**Cuadro 4.** Mercados mayoristas. Precios de venta de tubérculos, raíces y plátanos (continuación)  
2021 (17 al 23 de abril)

Productos y mercados	Pesos por kilogramo				Tendencia	Productos y mercados	Pesos por kilogramo				Tendencia
	Mínimo	Máximo	Medio				Mínimo	Máximo	Medio		
<b>Papa superior</b>						<b>Papa única (continuación)</b>					
Bogotá, D.C., Corabastos	1.400	1.800	1.568	-		Popayán, Plaza de mercado del barrio Bolívar	1.120	1.300	1.223	-	
Chiquinquirá (Boyacá)	1.400	1.500	1.433	+		Tunja, Complejo de Servicios del Sur	960	1.440	1.149	-	
Cúcuta, Cenabastos	1.200	1.800	1.581	++		Túquerres (Nariño)	900	960	930	-	
Duitama (Boyacá)	1.200	1.240	1.213	-		Valledupar, Mercabastos	1.300	1.600	1.470	-	
Florencia (Cauquetá)	1.500	1.500	1.500	-		Valledupar, Mercado Nuevo	1.300	1.600	1.470	-	
Ibagué, Plaza La 21	1.280	1.400	1.334	-		<b>Plátano comino</b>					
Ipiales (Nariño), Centro de acopio	900	1.000	969	-		Medellín, Central Mayorista de Antioquia	1.000	1.200	1.015	-	
Ipiales (Nariño), Ipiales somos todos	1.000	1.100	1.043	-		Rionegro (Antioquia)	1.300	1.500	1.392	-	
Neiva, Surabastos	1.200	1.440	1.314	-		<b>Plátano dominico hartón maduro</b>					
Pamplona (Norte de Santander)	1.500	1.700	1.602	+		Manizales, Centro Galerías	900	1.000	950	+	
Pasto, El Potrerillo	1.100	1.200	1.130	-		Pereira, La 41	800	900	867	+	
Tibasosa (Boyacá), Coomproriente	1.560	1.600	1.590	-		Pereira, Mercasa	800	900	867	-	
Tunja, Complejo de Servicios del Sur	1.160	1.560	1.308	-		<b>Plátano dominico hartón verde</b>					
Túquerres (Nariño)	900	1.100	983	-		Armenia, Retiro	600	700	639	-	
Villavicencio, CAV	1.300	1.600	1.448	-		Cartago (Valle del Cauca)	800	1.000	925	=	
<b>Papa suprema</b>						Manizales, Centro Galerías	900	1.000	950	+	
Armenia, Mercar	1.220	1.360	1.313	-		Pereira, La 41	800	900	867	+	
Bogotá, D.C., Corabastos	1.300	1.600	1.468	-		Pereira, Mercasa	800	900	867	-	
Buenaventura (Valle del Cauca)	1.240	1.300	1.280	-		<b>Plátano dominico verde</b>					
Cali, Cavasa	920	1.200	1.059	-		Medellín, Central Mayorista de Antioquia	500	800	692	+	
Cali, Santa Helena	1.260	1.300	1.285	-		Santa Bárbara (Antioquia)	250	333	285	-	
Ipiales (Nariño), Centro de acopio	800	950	875	-		Sonsón (Antioquia)	750	1.000	875	-	
La Unión (Nariño)	1.200	1.300	1.233	-		<b>Plátano guineo</b>					
Palmira (Valle del Cauca)	1.180	1.400	1.293	-		Bogotá, D.C., Corabastos	1.400	1.600	1.508	+	
Pasto, El Potrerillo	960	1.000	993	-		Cartago (Valle del Cauca)	900	1.200	1.075	+	
Popayán, Plaza de mercado del barrio Bolívar	1.160	1.200	1.185	+		La Ceja (Antioquia)	500	1.000	825	+	
Tuluá (Valle del Cauca)	1.400	1.400	1.400	-		Medellín, Central Mayorista de Antioquia	600	800	722	-	
Túquerres (Nariño)	860	900	887	-		Medellín, Plaza Minorista "José María Villa"	500	900	708	+	
<b>Papa tocarreña</b>						Neiva, Surabastos	1.000	1.000	1.000	=	
Tunja, Complejo de Servicios del Sur	1.500	1.800	1.596	-		Peñol (Antioquia)	400	467	433	+	
<b>Papa única</b>						Rionegro (Antioquia)	900	1.000	925	-	
Barranquilla, Barranquillita	1.320	1.600	1.480	-		Santa Bárbara (Antioquia)	250	333	285	+	
Barranquilla, Granabastos	1.200	1.580	1.393	-		Sonsón (Antioquia)	300	400	350	-	
Bogotá, D.C., Corabastos	1.200	1.520	1.388	-		Villavicencio, CAV	2.000	2.667	2.306	++	
Bucaramanga, Centroabastos	1.200	1.600	1.401	-		<b>Plátano hartón maduro</b>					
Bucaramanga, Mercados del centro	1.440	1.500	1.470	-		Armenia, Mercar	550	600	567	+	
Buenaventura (Valle del Cauca)	1.260	1.360	1.300	-		Bogotá, D.C., Corabastos	1.200	1.600	1.427	-	
Cali, Cavasa	900	1.100	1.025	-		Cúcuta, Cenabastos	1.100	1.300	1.175	-	
Cali, Santa Helena	1.200	1.260	1.225	-		Ibagué, Plaza La 21	750	1.300	1.002	-	
Cartagena, Bazurto	1.300	1.560	1.485	-		Medellín, Central Mayorista de Antioquia	1.000	1.200	1.038	-	
Cartago (Valle del Cauca)	1.500	1.640	1.583	-		Medellín, Plaza Minorista "José María Villa"	1.000	1.300	1.117	-	
Cúcuta, Cenabastos	1.100	1.600	1.385	+		Neiva, Surabastos	900	1.200	1.013	-	
Ipiales (Nariño), Centro de acopio	850	950	888	-		Pereira, La 41	800	900	867	+	
Ipiales (Nariño), Ipiales somos todos	900	1.000	933	-		Pereira, Mercasa	800	900	867	-	
La Unión (Nariño)	1.260	1.280	1.270	+		Tunja, Complejo de Servicios del Sur	1.000	1.150	1.071	-	
Manizales, Centro Galerías	1.200	1.300	1.242	n.d.		<b>Plátano hartón verde</b>					
Neiva, Surabastos	1.200	1.360	1.269	-		Arauca (Arauca)	1.200	1.600	1.400	-	
Pamplona (Norte de Santander)	1.400	1.500	1.408	-							
Pasto, El Potrerillo	1.000	1.100	1.045	-							
Pereira, La 41	1.240	1.400	1.304	-							
Pereira, Mercasa	1.200	1.300	1.230	-							

**Cuadro 4.** Mercados mayoristas. Precios de venta de tubérculos, raíces y plátanos (continuación) 2021 (17 al 23 de abril)

Productos y mercados	Pesos por kilogramo				Tendencia	Productos y mercados	Pesos por kilogramo				Tendencia
	Mínimo	Máximo	Medio				Mínimo	Máximo	Medio		
<b>Plátano hartón verde (continuación)</b>						<b>Plátano hartón verde Eje Cafetero</b>					
Armenia, Mercar	750	800	767	+		Medellín, Central Mayorista de Antioquia	1.300	1.400	1.333	+	
Armenia, Retiro	750	850	794	-		<b>Plátano hartón verde llanero</b>					
Barranquilla, Barranquillita	1.200	1.200	1.200	+		Bogotá, D.C., Corabastos	1.750	2.000	1.828	-	
Bogotá, D.C., Corabastos	1.200	1.600	1.427	-		<b>Ulluco</b>					
Bucaramanga, Centroabastos	1.200	1.328	1.245	-		Buenaventura (Valle del Cauca)	2.700	3.000	2.817	-	
Bucaramanga, Mercados del centro	1.200	1.280	1.253	-		Cali, Cavasa	1.333	1.667	1.495	+	
Cali, Cavasa	1.000	1.100	1.081	+		Ipiates (Nariño), Ipiates somos todos	1.667	2.000	1.815	+	
Cali, Santa Helena	900	1.000	950	-		Pasto, El Potrerillo	1.150	1.375	1.246	-	
Cartagena, Bazurto	1.050	1.800	1.383	++		Popayán, Plaza de mercado del barrio Bolívar	1.000	1.333	1.175	+++	
Chiquinquirá (Boyacá)	1.000	1.250	1.158	-		Túquerres (Nariño)	1.167	1.500	1.358	-	
Cúcuta, Cenabastos	1.100	1.300	1.175	-		<b>Yuca chirosa</b>					
Duitama (Boyacá)	1.100	1.150	1.133	+		Buenaventura (Valle del Cauca)	880	920	900	=	
Florencia (Cauquetá)	1.100	1.100	1.100	=		Ibagué, Plaza La 21	833	900	841	-	
Ibagué, Plaza La 21	750	1.300	1.002	-		La Ceja (Antioquia)	800	1.200	1.007	+	
La Ceja (Antioquia)	1.100	1.300	1.192	-		Medellín, Central Mayorista de Antioquia	800	880	847	+	
Medellín, Central Mayorista de Antioquia	1.000	1.200	1.038	-		Rionegro (Antioquia)	720	900	801	-	
Medellín, Plaza Minorista "José María Villa"	1.000	1.200	1.017	-		<b>Yuca criolla</b>					
Montería, Mercado del Sur	850	1.250	996	+		Arauca (Arauca)	714	800	762	=	
Neiva, Surabastos	900	1.200	1.013	-		Barranquilla, Barranquillita	625	625	625	+	
Palmira (Valle del Cauca)	1.000	1.100	1.069	+		Barranquilla, Granabastos	600	625	619	=	
Pamplona (Norte de Santander)	1.000	1.300	1.103	-		Bucaramanga, Centroabastos	714	833	756	-	
Pereira, La 41	800	900	867	+		Bucaramanga, Mercados del centro	905	905	905	-	
Pereira, Mercasa	800	900	867	-		Cartagena, Bazurto	450	500	475	-	
Popayán, Plaza de mercado del barrio Bolívar	1.400	1.480	1.435	-		Cúcuta, Cenabastos	1.100	1.200	1.150	-	
Rionegro (Antioquia)	1.300	1.500	1.408	-		Medellín, Central Mayorista de Antioquia	1.000	1.120	1.053	+	
San Gil (Santander)	640	720	693	=		Medellín, Plaza Minorista "José María Villa"	960	1.080	1.032	+	
Santa Bárbara (Antioquia)	400	700	538	++		Montería, Mercado del Sur	300	500	367	++	
Santa Marta (Magdalena)	1.800	1.800	1.800	=		Pamplona (Norte de Santander)	833	1.310	1.005	-	
Sincelejo, Nuevo Mercado	900	900	900	=		San Gil (Santander)	952	1.000	976	-	
Socorro (Santander)	640	720	667	-		Santa Marta (Magdalena)	1.000	1.000	1.000	=	
Tibasosa (Boyacá), Coompro Oriente	1.000	1.250	1.125	-		Sincelejo, Nuevo Mercado	450	500	492	+	
Tuluá (Valle del Cauca)	1.000	1.100	1.013	+		Socorro (Santander)	960	1.000	973	-	
Tunja, Complejo de Servicios del Sur	1.000	1.150	1.071	-		Valledupar, Mercabastos	550	625	606	+	
Valledupar, Mercabastos	1.050	1.200	1.183	-		Valledupar, Mercado Nuevo	575	625	604	+	
Valledupar, Mercado Nuevo	1.050	1.200	1.175	=		<b>Yuca ICA</b>					
Villavicencio, CAV	1.200	1.520	1.333	-		Armenia, Mercar	760	800	773	=	
Yopal (Casanare)	800	960	880	-		Armenia, Retiro	720	760	747	=	
<b>Plátano hartón verde ecuatoriano</b>						Cali, Cavasa	680	720	706	+	
Ipiates (Nariño), Ipiates somos todos	1.067	1.167	1.103	+		Cali, Santa Helena	720	760	727	-	
Pasto, El Potrerillo	1.100	1.167	1.128	+		Cartago (Valle del Cauca)	720	840	787	=	
Popayán, Plaza de mercado del barrio Bolívar	1.133	1.167	1.163	=							
Túquerres (Nariño)	1.000	1.067	1.011	+							

# PRECIOS MAYORISTAS

**Cuadro 4.** Mercados mayoristas. Precios de venta de tubérculos, raíces y plátanos (conclusión)  
2021 (17 al 23 de abril)

Productos y mercados	Pesos por kilogramo				Tendencia	Productos y mercados	Pesos por kilogramo				Tendencia
	Mínimo	Máximo	Medio				Mínimo	Máximo	Medio		
<b>Yuca ICA (continuación)</b>						<b>Yuca llanera</b>					
Florencia (Cauquetá)	480	480	480	=		Bogotá, D.C., Corabastos	933	1.167	1.014	-	
La Unión (Nariño)	600	600	600	=		Chiquinquirá (Boyacá)	833	1.000	961	-	
Manizales, Centro Galerías	800	880	827	=		Duitama (Boyacá)	833	900	856	-	
Neiva, Surabastos	1.120	1.200	1.143	-		Tibasosa (Boyacá), Coomprorente	833	833	833	+	
Palmira (Valle del Cauca)	680	720	705	=		Tunja, Complejo de Servicios del Sur	833	933	911	+	
Pasto, El Potrerillo	750	833	795	-		Villavicencio, CAV	667	800	708	-	
Pereira, La 41	720	800	760	=		Yopal (Casanare)	667	667	667	+	
Pereira, Mercasa	640	800	740	-							
Popayán, Plaza de mercado del barrio Bolívar	967	1.000	983	-							
Tuluá (Valle del Cauca)	600	640	627	=							

## TENDENCIAS

---	-	+	+++
Variación mayor al -20 %	Variación entre 0 % y -10 %	Variación entre 0 % y 10 %	Variación mayor al 20 %
--	=	++	n. d.
Variación entre -10 % y -20 %	Variación igual a 0 %	Variación entre 10 % y 20 %	No determinado


## GRANOS, CÁRNICOS Y PROCESADOS

### Buena producción de queso costeño

A lo largo de la presente semana bajaron las cotizaciones del queso costeño pues las condiciones climáticas beneficiaron la producción en Chinú, Sahagún (Córdoba), Corozal, San Marcos, Tolú y Majagual (Sucre). El descenso se presentó en quince de los veinticinco mercados donde se negoció esta. En Manizales y Sincelejo, por ejemplo, el descenso superó el 12,00%, ofreciéndose el kilo a \$10.867 y a \$12.000, respectivamente.

En cambio, se incrementó el precio de los huevos rojos A, AA y extra. En el caso del tipo A, por ejemplo, el alza se presentó en dieciocho de los veintitrés mercados donde se negoció. Los comerciantes, afirmaron que el alza se debió a los incrementos en los costos de producción; llegó producto desde las granjas avícolas en Sincelejo (Sucre), Bucaramanga (Santander), Fredonia y Medellín, (Antioquia). En Centroabastos en Bucaramanga la unidad se ofreció a \$312, 12,23% más.

También subieron las cotizaciones mayoristas de la mezcla de aceite vegetal en trece de los veintinueve mercados donde se ofreció como consecuencia del bajo nivel de ingreso desde Girón (Santander) y Yumbo (Valle del Cauca). En Pasto y en Mercado Nuevo en Valledupar, por ejemplo, se comercializó el litro a

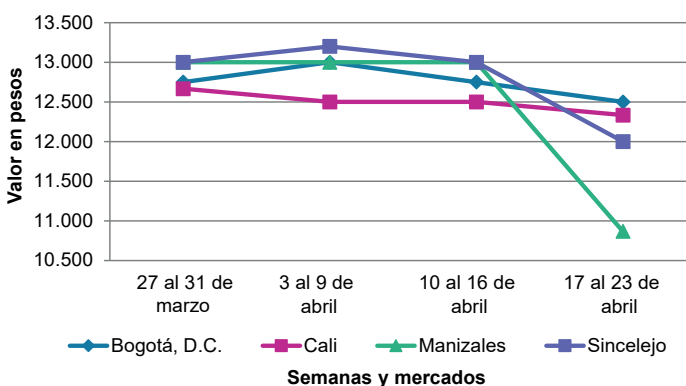


Fuente: <http://4.bp.blogspot.com/-j5jeTymW1PY/Vo2B1z2nPhI/AAAAAAAAAI-tY/zTGB04lpkn8/s1600/PC090787.JPG>

\$6.021 y a \$6.028, respectivamente, 16,18%, en promedio, más que la semana inmediatamente anterior.

Por último, aumentó el precio de las chatas de res en quince de los veinticuatro mercados donde se comercializó a lo largo de la presente semana. Los comerciantes afirmaron que este comportamiento se presentó debido a la menor oferta de ganado para sacrificio oriunda de Meta, Cundinamarca y Risaralda. En Cúcuta y Pasto, por ejemplo, el kilo se vendió a \$20.000 y a \$17.750, respectivamente, 4,84%, en promedio, más que la semana inmediatamente anterior.

**Gráfico 4.** Comportamiento de los precios del queso costeño 2021 (27 de marzo al 23 de abril)



Fuente: DANE, Sipsa.



# BOLETÍN SEMANAL PRECIOS MAYORISTAS

**Cuadro 5.** Mercados mayoristas. Precios de venta de granos y cereales 2021 (17 al 23 de abril)

Productos y mercados	Pesos por kilogramo			
	Mínimo	Máximo	Medio	Tendencia
<b>Arroz blanco importado</b>				
Pasto, El Potrerillo	2.911	2.933	2.928	+
<b>Arroz de primera</b>				
Armenia, Mercar	2.880	3.040	2.987	=
Barranquilla, Barranquillita	2.582	2.589	2.585	-
Barranquilla, Granabastos	2.667	2.711	2.688	+
Bogotá, D.C., Corabastos	2.400	2.540	2.465	+
Bogotá, D.C., Paloquemao	2.800	2.880	2.820	-
Bogotá, D.C., Plaza España	2.720	2.800	2.773	-
Bogotá, D.C., Plaza Las Flores	2.500	2.520	2.507	-
Bucaramanga, Mercados del centro	2.880	3.040	2.960	-
Buenaventura (Valle del Cauca)	2.928	3.040	2.997	+
Cali, La Floresta	2.480	2.880	2.660	+
Cali, Santa Helena	2.400	2.720	2.557	-
Cali, Siloé	2.500	2.880	2.687	-
Cartagena, Bazurto	2.622	2.667	2.644	=
Cartago (Valle del Cauca)	2.800	3.040	2.907	=
Cúcuta, Cenabastos	2.700	2.800	2.744	=
Cúcuta, La Nueva Sexta	2.667	2.733	2.711	=
Florencia (Cauquetá)	3.360	3.360	3.360	=
Manizales, Centro Galerías	2.784	2.800	2.796	=
Medellín, Central Mayorista de Antioquia	2.640	2.720	2.700	=
Medellín, Plaza Minorista "José María Villa"	2.720	2.760	2.740	=
Montería, Mercado del Sur	2.267	2.289	2.272	-
Neiva, Surabastos	2.600	2.640	2.622	-
Palmira (Valle del Cauca)	2.360	2.712	2.545	-
Pamplona (Norte de Santander)	2.733	2.733	2.733	=
Pasto, El Potrerillo	2.880	2.960	2.928	+
Pereira, Mercasa	2.882	2.962	2.929	=
Popayán, Plaza de mercado del barrio Bolívar	2.400	2.510	2.457	+
Santa Marta (Magdalena)	2.120	2.180	2.145	n.d.
Sincelejo, Nuevo Mercado	2.160	2.180	2.170	+
Tuluá (Valle del Cauca)	2.284	2.880	2.574	+
Tunja, Complejo de Servicios del Sur	2.500	2.560	2.540	+
Valledupar, Mercado Nuevo	2.200	2.240	2.213	-
Villavicencio, CAV	2.680	2.720	2.700	=
<b>Arroz de segunda</b>				
Barranquilla, Barranquillita	2.278	2.304	2.291	+
Barranquilla, Granabastos	2.333	2.400	2.367	+
Bogotá, D.C., Corabastos	2.200	2.400	2.300	=
Cartagena, Bazurto	2.178	2.267	2.215	-
Sincelejo, Nuevo Mercado	2.111	2.111	2.111	=
<b>Arroz excelso</b>				
Barranquilla, Barranquillita	2.850	2.864	2.858	+
Barranquilla, Granabastos	2.800	2.936	2.866	+
Bucaramanga, Centroabastos	2.864	2.920	2.888	=
Cartagena, Bazurto	2.800	2.840	2.813	+
Ibagué, Plaza La 21	2.560	2.600	2.570	-
Montería, Mercado del Sur	2.880	2.960	2.910	=
<b>Arroz excelso (continuación)</b>				
Santa Marta (Magdalena)	2.840	3.008	2.924	=
Sincelejo, Nuevo Mercado	2.720	2.832	2.778	+
Valledupar, Mercado Nuevo	2.720	2.800	2.773	=
<b>Arroz sopa cristal</b>				
Bucaramanga, Centroabastos	1.468	1.668	1.539	-
Bucaramanga, Mercados del centro	1.520	1.600	1.560	=
Montería, Mercado del Sur	1.500	1.540	1.523	n.d.
<b>Arveja amarilla seca importada</b>				
Bucaramanga, Centroabastos	2.504	2.696	2.603	-
Cúcuta, Cenabastos	2.160	2.180	2.170	-
Cúcuta, La Nueva Sexta	2.200	2.400	2.300	=
Ibagué, Plaza La 21	1.960	2.100	2.020	-
Pamplona (Norte de Santander)	2.609	2.783	2.725	+
<b>Arveja verde seca importada</b>				
Armenia, Mercar	2.643	2.819	2.761	=
Bogotá, D.C., Corabastos	2.300	2.400	2.350	-
Bogotá, D.C., Paloquemao	3.200	3.520	3.400	+
Bogotá, D.C., Plaza España	2.720	2.800	2.773	-
Bucaramanga, Centroabastos	2.504	2.717	2.639	-
Bucaramanga, Mercados del centro	2.609	2.935	2.717	=
Buenaventura (Valle del Cauca)	2.640	2.720	2.680	+
Cali, La Floresta	2.560	2.720	2.640	+
Cali, Santa Helena	2.560	2.640	2.587	=
Cali, Siloé	2.640	2.720	2.667	-
Cartagena, Bazurto	3.000	3.500	3.250	=
Cúcuta, Cenabastos	2.160	2.180	2.170	-
Cúcuta, La Nueva Sexta	2.900	3.480	3.190	-
Manizales, Centro Galerías	3.000	3.348	3.173	+
Medellín, Central Mayorista de Antioquia	2.320	2.344	2.332	=
Medellín, Plaza Minorista "José María Villa"	2.400	2.464	2.432	=
Palmira (Valle del Cauca)	2.460	2.500	2.490	-
Pamplona (Norte de Santander)	2.609	2.783	2.667	-
Pasto, El Potrerillo	2.000	2.080	2.020	-
Pereira, Mercasa	2.355	2.900	2.685	=
Popayán, Plaza de mercado del barrio Bolívar	2.800	2.880	2.840	=
Santa Marta (Magdalena)	2.909	3.000	2.932	+
Sincelejo, Nuevo Mercado	2.800	3.000	2.900	=
Tuluá (Valle del Cauca)	2.416	2.720	2.565	=
Tunja, Complejo de Servicios del Sur	2.700	2.760	2.720	-
Valledupar, Mercado Nuevo	3.000	3.000	3.000	=
Villavicencio, CAV	2.609	2.696	2.661	=
<b>Cuchuco de cebada</b>				
Bucaramanga, Centroabastos	2.560	2.800	2.640	=
Bucaramanga, Mercados del centro	2.320	2.560	2.427	=
<b>Cuchuco de maíz</b>				
Bucaramanga, Centroabastos	2.560	2.800	2.640	=

**Cuadro 5.** Mercados mayoristas. Precios de venta de granos y cereales (continuación)  
2021 (17 al 23 de abril)

Productos y mercados	Pesos por kilogramo				Tendencia	Productos y mercados	Pesos por kilogramo				Tendencia
	Mínimo	Máximo	Medio				Mínimo	Máximo	Medio		
<b>Cuchuco de maíz (continuación)</b>						<b>Frijol cargamanto rojo</b>					
Bucaramanga, Mercados del centro	2.320	2.560	2.427	=		Armenia, Mercar	6.872	7.313	7.078	=	
Cali, La Floresta	1.600	1.800	1.700	+		Bogotá, D.C., Corabastos	5.600	6.000	5.800	+	
Cali, Santa Helena	1.560	1.660	1.607	+		Bogotá, D.C., Paloquemao	5.600	6.240	5.900	-	
Cali, Siloé	1.600	1.800	1.693	+		Bogotá, D.C., Plaza España	5.680	5.920	5.787	+	
Florencia (Caquetá)	2.240	2.240	2.240	=		Bogotá, D.C., Plaza Las Flores	6.400	6.960	6.640	+	
Ibagué, Plaza La 21	1.856	2.016	1.951	-		Cartago (Valle del Cauca)	4.520	5.440	5.053	+	
Montería, Mercado del Sur	1.560	1.600	1.585	++		El Carmen de Viboral (Antioquia)	5.000	5.000	5.000	-	
Popayán, Plaza de mercado del barrio Bolívar	1.200	1.232	1.211	-		Ibagué, Plaza La 21	4.960	5.100	5.033	-	
Sincelejo, Nuevo Mercado	2.000	2.200	2.067	+		Manizales, Centro Galerías	5.727	6.344	6.040	=	
						Marinilla (Antioquia)	5.000	5.000	5.000	-	
<b>Frijol bolón</b>						Medellín, Central Mayorista de Antioquia	6.000	6.200	6.100	+	
Armenia, Mercar	7.313	7.401	7.357	=		Medellín, Plaza Minorista "José María Villa"	6.400	6.600	6.500	+	
Bogotá, D.C., Corabastos	6.640	7.180	6.930	=		Pereira, Mercasa	5.800	6.200	6.000	=	
Bogotá, D.C., Plaza España	7.040	7.344	7.195	+		San Vicente (Antioquia)	5.000	5.000	5.000	-	
Bogotá, D.C., Plaza Las Flores	6.960	7.200	7.067	-		Villavicencio, CAV	5.652	6.130	5.871	-	
Cartago (Valle del Cauca)	6.000	6.800	6.400	+							
Pereira, Mercasa	5.800	7.045	6.482	=		<b>Frijol nima calima</b>					
Popayán, Plaza de mercado del barrio Bolívar	7.760	7.912	7.835	-		Armenia, Mercar	5.991	6.344	6.167	=	
Tuluá (Valle del Cauca)	6.400	6.848	6.648	=		Bogotá, D.C., Corabastos	4.600	5.120	4.855	-	
Tunja, Complejo de Servicios del Sur	6.720	6.880	6.827	+		Bogotá, D.C., Plaza Las Flores	4.800	5.280	5.093	-	
Villavicencio, CAV	7.652	8.000	7.777	+		Cartago (Valle del Cauca)	4.400	5.200	4.800	=	
						Florencia (Caquetá)	5.040	5.040	5.040	=	
<b>Frijol cabeza negra importado</b>						Manizales, Centro Galerías	5.286	5.815	5.573	=	
Barranquilla, Barranquillita	6.100	6.200	6.167	=		Medellín, Central Mayorista de Antioquia	4.700	4.800	4.750	=	
Santa Marta (Magdalena)	5.091	5.455	5.182	=		Neiva, Surabastos	4.400	4.800	4.620	+	
						Villavicencio, CAV	5.274	5.565	5.410	+	
<b>Frijol cabeza negra nacional</b>											
Barranquilla, Granabastos	6.000	6.100	6.050	+		<b>Frijol palomito importado</b>					
Cartagena, Bazurto	4.500	5.000	4.750	=		Barranquilla, Barranquillita	5.500	5.700	5.567	-	
Montería, Mercado del Sur	3.300	3.400	3.350	=		Barranquilla, Granabastos	5.700	5.890	5.797	-	
Sincelejo, Nuevo Mercado	4.300	4.400	4.367	+		Cartagena, Bazurto	5.400	6.500	5.967	+	
Valledupar, Mercado Nuevo	5.000	5.000	5.000	+		Santa Marta (Magdalena)	4.364	4.727	4.500	=	
<b>Frijol calima</b>											
Buenaventura (Valle del Cauca)	4.296	4.640	4.512	+		<b>Frijol radical</b>					
Cali, La Floresta	4.400	4.600	4.467	=		Bucaramanga, Centroabastos	5.478	5.913	5.717	-	
Cali, Santa Helena	4.960	5.120	5.040	=		Medellín, Central Mayorista de Antioquia	4.500	4.700	4.600	=	
Cali, Siloé	5.040	5.200	5.093	+							
Palmira (Valle del Cauca)	4.900	5.100	4.980	+		<b>Frijol Uribe rosado</b>					
Pasto, El Poterillo	4.320	4.320	4.320	n.d.		Cartago (Valle del Cauca)	4.520	5.200	4.840	=	
Popayán, Plaza de mercado del barrio Bolívar	6.160	6.272	6.197	-		Medellín, Central Mayorista de Antioquia	4.300	4.400	4.325	=	
Tuluá (Valle del Cauca)	5.360	6.000	5.653	=		Pereira, Mercasa	5.175	5.600	5.388	=	
<b>Frijol cargamanto blanco</b>											
El Carmen de Viboral (Antioquia)	6.000	6.000	6.000	-		<b>Frijol Zaragoza</b>					
Marinilla (Antioquia)	5.900	6.000	5.950	-		Barranquilla, Barranquillita	5.300	5.320	5.310	-	
Medellín, Central Mayorista de Antioquia	6.800	7.000	6.925	+		Barranquilla, Granabastos	5.280	5.300	5.290	-	
Medellín, Plaza Minorista "José María Villa"	7.400	7.600	7.500	+		Cartagena, Bazurto	5.400	6.000	5.733	+	
San Vicente (Antioquia)	5.700	5.800	5.725	-		Cúcuta, Cenabastos	5.000	5.400	5.200	-	
Sonsón (Antioquia)	6.400	6.500	6.467	-		Cúcuta, La Nueva Sexta	5.500	6.000	5.667	=	
						Montería, Mercado del Sur	5.710	5.800	5.750	=	
						Santa Marta (Magdalena)	6.182	6.255	6.200	=	
						Sincelejo, Nuevo Mercado	5.500	5.800	5.625	+	
						Valledupar, Mercado Nuevo	6.000	6.000	6.000	=	

# BOLETÍN SEMANAL PRECIOS MAYORISTAS

**Cuadro 5.** Mercados mayoristas. Precios de venta de granos y cereales (continuación)  
2021 (17 al 23 de abril)

Productos y mercados	Pesos por kilogramo				Tendencia	Productos y mercados	Pesos por kilogramo				Tendencia
	Mínimo	Máximo	Medio				Mínimo	Máximo	Medio		
<b>Garbanzo importado</b>						<b>Lenteja importada (continuación)</b>					
Arauca (Arauca)	5.833	6.350	6.017	+		Sincelejo, Nuevo Mercado	3.500	3.700	3.600	=	
Armenia, Mercar	3.965	4.405	4.185	=		Tuluá (Valle del Cauca)	3.184	3.360	3.248	=	
Bogotá, D.C., Corabastos	5.200	5.520	5.355	-		Tunja, Complejo de Servicios del Sur	3.300	3.400	3.333	+	
Bogotá, D.C., Paloquemao	6.000	6.400	6.260	+		Valledupar, Mercado Nuevo	4.000	4.000	4.000	=	
Bogotá, D.C., Plaza España	5.520	5.728	5.616	-		Villavicencio, CAV	3.652	4.087	3.913	-	
Bogotá, D.C., Plaza Las Flores	6.000	6.320	6.187	-							
Bucaramanga, Centroabastos	3.852	4.130	4.023	-		<b>Maíz amarillo cáscara</b>					
Bucaramanga, Mercados del centro	4.022	4.087	4.043	-		Bogotá, D.C., Corabastos	1.400	1.600	1.500	=	
Cartago (Valle del Cauca)	3.816	4.288	4.035	=		Bogotá, D.C., Paloquemao	1.440	1.600	1.480	-	
Cúcuta, Cenabastos	4.200	4.400	4.300	=		Manizales, Centro Galerías	1.440	1.520	1.467	=	
Cúcuta, La Nueva Sexta	4.000	5.000	4.633	+		Medellín, Central Mayorista de Antioquia	1.250	1.300	1.275	=	
Medellín, Central Mayorista de Antioquia	4.000	4.160	4.080	=		Medellín, Plaza Minorista "José María Villa"	1.200	1.400	1.300	-	
Medellín, Plaza Minorista "José María Villa"	4.000	4.320	4.160	++		Montería, Mercado del Sur	1.350	1.400	1.378	+	
Neiva, Surabastos	3.840	4.400	4.060	+		Neiva, Surabastos	1.339	1.387	1.359	+	
Pamplona (Norte de Santander)	3.826	4.087	3.913	+		Sincelejo, Nuevo Mercado	1.378	1.444	1.411	=	
Pereira, Mercasa	3.600	3.825	3.708	=		Sonsón (Antioquia)	1.000	1.400	1.200	-	
Tunja, Complejo de Servicios del Sur	5.200	5.300	5.233	+		Valledupar, Mercado Nuevo	1.400	1.400	1.400	++	
Villavicencio, CAV	3.488	3.720	3.594	-							
<b>Lenteja importada</b>						<b>Maíz amarillo cáscara importado</b>					
Arauca (Arauca)	3.936	4.000	3.968	=		Medellín, Central Mayorista de Antioquia	1.200	1.250	1.213	=	
Armenia, Mercar	3.524	3.700	3.583	=							
Barranquilla, Barranquillita	3.300	3.400	3.367	+		<b>Maíz amarillo trillado</b>					
Barranquilla, Granabastos	3.150	3.190	3.173	+		Armenia, Mercar	1.600	1.640	1.620	-	
Bogotá, D.C., Corabastos	3.200	3.600	3.350	-		Barranquilla, Barranquillita	1.549	1.550	1.550	=	
Bogotá, D.C., Paloquemao	3.520	4.000	3.720	-		Barranquilla, Granabastos	1.475	1.525	1.498	+	
Bogotá, D.C., Plaza España	3.680	3.840	3.787	-		Cali, La Floresta	1.600	1.700	1.667	+	
Bogotá, D.C., Plaza Las Flores	3.680	3.840	3.787	+		Cali, Santa Helena	1.640	1.680	1.653	=	
Bucaramanga, Centroabastos	3.904	4.130	4.026	+		Cali, Siloé	1.600	1.700	1.667	=	
Bucaramanga, Mercados del centro	3.696	4.087	3.884	+		Cartagena, Bazurto	1.825	2.000	1.892	+	
Buenaventura (Valle del Cauca)	3.008	3.400	3.203	+		Medellín, Central Mayorista de Antioquia	1.300	1.400	1.375	=	
Cali, La Floresta	3.400	3.400	3.400	+		Medellín, Plaza Minorista "José María Villa"	1.300	1.500	1.400	-	
Cali, Santa Helena	3.440	3.520	3.493	+		Montería, Mercado del Sur	1.560	1.600	1.590	+	
Cali, Siloé	3.440	3.600	3.493	=		Pereira, Mercasa	1.500	1.725	1.582	=	
Cartagena, Bazurto	3.300	3.800	3.550	-		Santa Marta (Magdalena)	1.100	1.140	1.117	n.d.	
Cartago (Valle del Cauca)	3.056	3.320	3.192	=		Sincelejo, Nuevo Mercado	1.622	1.644	1.639	-	
Cúcuta, Cenabastos	3.500	3.640	3.547	=		Tuluá (Valle del Cauca)	1.500	1.500	1.500	=	
Cúcuta, La Nueva Sexta	3.500	3.750	3.611	-							
Florencia (Cauquetá)	4.800	4.800	4.800	=		<b>Maíz blanco cáscara</b>					
Ibagué, Plaza La 21	3.300	3.440	3.360	+		Medellín, Central Mayorista de Antioquia	1.200	1.300	1.250	=	
Manizales, Centro Galerías	4.141	4.317	4.207	+							
Medellín, Central Mayorista de Antioquia	3.120	3.200	3.160	=		<b>Maíz blanco rellado</b>					
Medellín, Plaza Minorista "José María Villa"	3.120	3.280	3.200	+		Cartago (Valle del Cauca)	1.440	1.520	1.480	=	
Montería, Mercado del Sur	3.980	4.060	4.020	=							
Neiva, Surabastos	3.600	3.760	3.700	+		<b>Maíz blanco trillado</b>					
Palmira (Valle del Cauca)	3.060	3.120	3.095	-		Armenia, Mercar	1.500	1.520	1.510	-	
Pamplona (Norte de Santander)	4.087	4.087	4.087	+		Barranquilla, Barranquillita	1.505	1.585	1.535	-	
Pasto, El Potrerillo	2.880	3.040	2.960	-		Barranquilla, Granabastos	1.438	1.500	1.466	+	
Pereira, Mercasa	3.700	3.765	3.738	=		Bogotá, D.C., Corabastos	1.380	1.500	1.440	+	
Popayán, Plaza de mercado del barrio Bolívar	3.360	3.512	3.437	-		Bogotá, D.C., Paloquemao	1.600	1.760	1.680	-	
Santa Marta (Magdalena)	3.091	3.273	3.218	-		Bogotá, D.C., Plaza España	1.680	1.760	1.733	+	
						Cali, La Floresta	1.560	1.600	1.587	+	
						Cali, Santa Helena	1.500	1.560	1.520	-	
						Cali, Siloé	1.560	1.600	1.587	=	

**Cuadro 5.** Mercados mayoristas. Precios de venta de granos y cereales (conclusión) 2021 (17 al 23 de abril)

Productos y mercados	Pesos por kilogramo			Tendencia
	Mínimo	Máximo	Medio	
<b>Maíz blanco trillado (continuación)</b>				
Cartagena, Bazurto	1.825	2.000	1.913	+
Cartago (Valle del Cauca)	1.400	1.480	1.440	=
Cúcuta, Cenabastos	1.500	1.620	1.547	=
Cúcuta, La Nueva Sexta	1.625	2.000	1.764	+
Florencia (Caquetá)	1.760	1.780	1.770	=
Ibagué, Plaza La 21	1.260	1.360	1.305	-
Manizales, Centro Galerías	1.520	1.600	1.560	=
Medellín, Central Mayorista de Antioquia	1.300	1.400	1.375	=
Medellín, Plaza Minorista "José María Villa"	1.400	1.600	1.500	+
Montería, Mercado del Sur	1.520	1.540	1.535	++
Neiva, Surabastos	1.460	1.500	1.480	-
Palmira (Valle del Cauca)	1.500	1.640	1.570	+
Pereira, Mercasa	1.400	1.620	1.523	=
Popayán, Plaza de mercado del barrio Bolívar	1.590	1.620	1.603	=
Santa Marta (Magdalena)	1.580	1.620	1.600	n.d.

Productos y mercados	Pesos por kilogramo			Tendencia
	Mínimo	Máximo	Medio	
<b>Maíz blanco trillado (continuación)</b>				
Sincelejo, Nuevo Mercado	1.600	1.600	1.600	-
Tuluá (Valle del Cauca)	1.400	1.400	1.400	=
Tunja, Complejo de Servicios del Sur	1.700	1.760	1.720	+
Valledupar, Mercado Nuevo	1.500	1.500	1.500	+
Villavicencio, CAV	1.450	1.500	1.469	-
<b>Maíz pira</b>				
Bogotá, D.C., Paloquemao	3.520	3.840	3.660	-
Bucaramanga, Centroabastos	3.157	3.391	3.241	-
Bucaramanga, Mercados del centro	3.140	3.600	3.370	-
Cúcuta, Cenabastos	2.772	3.280	3.031	+
Cúcuta, La Nueva Sexta	2.850	3.160	3.017	=
Medellín, Central Mayorista de Antioquia	3.080	3.200	3.120	=
Medellín, Plaza Minorista "José María Villa"	3.120	3.280	3.200	+
Montería, Mercado del Sur	3.400	3.500	3.450	=
Villavicencio, CAV	2.939	3.304	3.110	-

**TENDENCIAS**

---	-	+	+++
Variación mayor al -20 %	Variación entre 0 % y -10 %	Variación entre 0 % y 10 %	Variación mayor al 20 %
--	=	++	n. d.
Variación entre -10 % y -20 %	Variación igual a 0 %	Variación entre 10 % y 20 %	No determinado

# BOLETÍN SEMANAL PRECIOS MAYORISTAS

**Cuadro 6.** Mercados mayoristas. Precios de venta de huevos y lácteos 2021 (17 al 23 de abril)

Productos y mercados	Pesos por kilogramo				Tendencia	Productos y mercados	Pesos por kilogramo				Tendencia
	Mínimo	Máximo	Medio	Precios			Mínimo	Máximo	Medio	Precios	
<b>Huevo blanco A</b>						<b>Huevo rojo AA</b>					
Buenaventura (Valle del Cauca)	350	383	372		+	Armenia, Mercar	320	330	327	=	
Cartago (Valle del Cauca)	300	323	312	=		Bogotá, D.C., Corabastos	300	320	305	-	
Manizales, Centro Galerías	310	320	315	+		Bogotá, D.C., Paloquemao	330	350	343	+	
Medellín, Central Mayorista de Antioquia	325	330	328	+		Bogotá, D.C., Plaza Las Flores	340	350	348	-	
Medellín, Plaza Minorista "José María Villa"	340	350	345	++		Cali, Galería Alameda	350	367	361	+	
Pereira, La 41	317	317	317	=		Cali, La Floresta	350	350	350	+	
<b>Huevo blanco AA</b>						Cali, Santa Helena	367	367	367	+	
Cartago (Valle del Cauca)	317	320	318	=		Cali, Siloé	350	367	361	+	
Cúcuta, La Nueva Sexta	306	322	314	+		Cartago (Valle del Cauca)	317	320	318	=	
Manizales, Centro Galerías	333	340	337	+		Cúcuta, Cenabastos	300	322	311	+	
Medellín, Central Mayorista de Antioquia	350	360	353	+		Ibagué, Plaza La 21	333	350	339	+	
Medellín, Plaza Minorista "José María Villa"	360	370	365	++		Medellín, Central Mayorista de Antioquia	350	360	353	+	
Pereira, La 41	350	350	350	+		Medellín, Plaza Minorista "José María Villa"	360	370	365	++	
<b>Huevo blanco B</b>						Montería, Mercado del Sur	327	333	332	+	
Cartago (Valle del Cauca)	267	277	272	-		Neiva, Surabastos	334	340	337	-	
Medellín, Central Mayorista de Antioquia	310	315	311	++		Palmira (Valle del Cauca)	333	367	350	-	
Medellín, Plaza Minorista "José María Villa"	320	330	325	++		Pamplona (Norte de Santander)	317	317	317	+	
Pereira, La 41	297	300	298	=		Pasto, El Potrerillo	320	327	322	+	
<b>Huevo blanco extra</b>						Popayán, Plaza de mercado del barrio Bolívar	350	360	357	+	
Manizales, Centro Galerías	373	380	377	+		Tuluá (Valle del Cauca)	317	330	322	+	
Medellín, Central Mayorista de Antioquia	400	405	401	++		Valledupar, Mercado Nuevo	340	350	343	+	
Medellín, Plaza Minorista "José María Villa"	380	390	385	+		Villavicencio, CAV	312	320	316	+	
Pereira, La 41	400	400	400	=		<b>Huevo rojo B</b>					
<b>Huevo rojo A</b>						Armenia, Mercar	270	280	275	=	
Armenia, Mercar	310	320	317	=		Bogotá, D.C., Corabastos	260	280	270	=	
Bogotá, D.C., Corabastos	290	300	295	+		Bogotá, D.C., Plaza Las Flores	280	300	290	=	
Bogotá, D.C., Paloquemao	320	330	323	+		Bucaramanga, Centroabastos	297	300	298	++	
Bogotá, D.C., Plaza Las Flores	320	340	331	=		Cúcuta, Cenabastos	267	289	278	=	
Bucaramanga, Centroabastos	310	313	312	++		Cúcuta, La Nueva Sexta	283	290	287	=	
Cali, Santa Helena	300	333	317	+		Ibagué, Plaza La 21	283	300	289	+	
Cali, Siloé	317	333	328	+		Medellín, Central Mayorista de Antioquia	310	315	311	++	
Cartagena, Bazurto	327	347	332	+		Medellín, Plaza Minorista "José María Villa"	320	330	325	++	
Cartago (Valle del Cauca)	300	323	312	=		Montería, Mercado del Sur	293	300	298	+	
Cúcuta, Cenabastos	289	300	294	=		Neiva, Surabastos	300	310	305	+	
Cúcuta, La Nueva Sexta	300	300	300	=		Villavicencio, CAV	280	290	284	+	
Ibagué, Plaza La 21	300	333	317	+		<b>Huevo rojo extra</b>					
Medellín, Central Mayorista de Antioquia	325	330	328	+		Armenia, Mercar	350	360	357	=	
Medellín, Plaza Minorista "José María Villa"	340	350	345	++		Bogotá, D.C., Corabastos	370	380	375	-	
Montería, Mercado del Sur	310	320	315	+		Bogotá, D.C., Paloquemao	360	400	390	+	
Neiva, Surabastos	320	320	320	+		Bogotá, D.C., Plaza Las Flores	400	400	400	+	
Pamplona (Norte de Santander)	311	311	311	+		Cali, Galería Alameda	383	400	389	+	
Pasto, El Potrerillo	300	310	308	+		Cali, La Floresta	367	383	372	+	
Popayán, Plaza de mercado del barrio Bolívar	313	317	316	+		Cali, Siloé	383	400	389	+	
Sincelejo, Nuevo Mercado	327	333	329	+		Cúcuta, Cenabastos	317	328	322	=	
Tuluá (Valle del Cauca)	300	310	306	++		Ibagué, Plaza La 21	367	400	383	+	
Valledupar, Mercado Nuevo	333	343	337	+		Medellín, Central Mayorista de Antioquia	400	405	401	++	
Villavicencio, CAV	300	310	303	+		Medellín, Plaza Minorista "José María Villa"	380	390	385	+	
						Neiva, Surabastos	367	370	369	+	
						Palmira (Valle del Cauca)	400	417	408	+	
						Pasto, El Potrerillo	350	353	351	+	
						Villavicencio, CAV	350	350	350	+	

**Cuadro 6.** Mercados mayoristas. Precios de venta de huevos y lácteos (continuación)  
2021 (17 al 23 de abril)

Productos y mercados	Pesos por kilogramo				Tendencia	Productos y mercados	Pesos por kilogramo				Tendencia
	Mínimo	Máximo	Medio				Mínimo	Máximo	Medio		
<b>Leche en polvo</b>						<b>Queso Caquetá (continuación)</b>					
Armenia, Mercar	21.833	31.944	26.218	=		Cali, Siloé	12.000	13.000	12.333	-	
Barranquilla, Barranquillita	29.902	30.158	30.019	-		Palmira (Valle del Cauca)	13.000	13.500	13.375	-	
Barranquilla, Granabastos	29.340	29.514	29.427	+		Popayán, Plaza de mercado del barrio Bolívar	12.000	12.000	12.000	-	
Bucaramanga, Centroabastos	28.785	31.944	30.521	=		Tuluá (Valle del Cauca)	11.000	12.000	11.600	-	
Bucaramanga, Mercados del centro	30.260	32.222	31.013	-							
Buenaventura (Valle del Cauca)	22.178	30.451	26.545	=		<b>Queso costeño</b>					
Cali, La Floresta	23.289	29.514	26.491	-		Armenia, Mercar	14.240	14.560	14.400	-	
Cali, Santa Helena	22.222	29.080	25.623	=		Barranquilla, Barranquillita	13.000	13.000	13.000	-	
Cali, Siloé	23.822	30.208	26.958	-		Barranquilla, Granabastos	12.900	13.000	12.967	-	
Cartagena, Bazurto	27.778	29.167	28.704	+		Bogotá, D.C., Corabastos	12.000	13.000	12.500	-	
Cartago (Valle del Cauca)	20.000	27.778	23.815	=		Bogotá, D.C., Paloquemao	12.000	13.000	12.500	-	
Cúcuta, Cenabastos	15.781	16.250	15.990	=		Bogotá, D.C., Plaza España	12.800	13.000	12.933	-	
Cúcuta, La Nueva Sexta	16.875	16.875	16.875	=		Bogotá, D.C., Plaza Las Flores	12.800	13.000	12.950	-	
Ibagué, Plaza La 21	22.500	23.553	23.070	=		Bucaramanga, Mercados del centro	12.000	14.000	13.000	=	
Medellín, Central Mayorista de Antioquia	17.917	18.690	18.213	+		Buenaventura (Valle del Cauca)	17.000	18.000	17.667	+	
Medellín, Plaza Minorista "José María Villa"	18.000	18.167	18.083	=		Cali, Galería Alameda	12.000	12.500	12.167	=	
Palmira (Valle del Cauca)	22.667	29.332	26.010	-		Cali, La Floresta	12.000	13.000	12.500	=	
Pamplona (Norte de Santander)	16.204	16.481	16.343	=		Cali, Santa Helena	12.000	13.000	12.500	=	
Pasto, El Potrerillo	20.978	21.333	21.244	-		Cali, Siloé	12.000	13.000	12.333	-	
Pereira, Mercasa	29.878	30.167	30.023	=		Cartagena, Bazurto	13.500	13.500	13.500	=	
Popayán, Plaza de mercado del barrio Bolívar	23.884	26.042	24.919	=		Cartago (Valle del Cauca)	11.400	11.800	11.600	+	
Sincelejo, Nuevo Mercado	28.646	29.410	29.028	=		Cúcuta, Cenabastos	13.000	14.000	13.500	=	
Tuluá (Valle del Cauca)	20.356	27.778	24.185	=		Manizales, Centro Galerías	10.800	11.000	10.867	-	
Valledupar, Mercado Nuevo	26.389	27.083	26.736	+		Medellín, Central Mayorista de Antioquia	13.800	14.250	14.017	+	
Villavicencio, CAV	31.528	31.667	31.597	+		Medellín, Plaza Minorista "José María Villa"	12.600	13.000	12.800	=	
						Montería, Mercado del Sur	12.000	13.000	12.750	-	
						Palmira (Valle del Cauca)	13.000	13.500	13.375	-	
						Santa Marta (Magdalena)	13.800	14.000	13.933	-	
						Sincelejo, Nuevo Mercado	12.000	12.000	12.000	-	
						Valledupar, Mercado Nuevo	13.000	14.500	13.833	-	
						Villavicencio, CAV	12.000	12.000	12.000	-	
<b>Queso campesino</b>						<b>Queso cuajada</b>					
Armenia, Mercar	8.500	9.000	8.733	=		Armenia, Mercar	9.000	9.000	9.000	-	
Bogotá, D.C., Corabastos	9.000	9.500	9.250	+		Bogotá, D.C., Corabastos	10.000	11.000	10.500	=	
Bogotá, D.C., Paloquemao	9.000	10.000	9.375	+		Bogotá, D.C., Paloquemao	9.000	10.000	9.500	=	
Bogotá, D.C., Plaza España	9.000	9.600	9.333	+		Bogotá, D.C., Plaza Las Flores	8.800	9.200	9.000	-	
Bogotá, D.C., Plaza Las Flores	8.400	8.600	8.450	-		Bucaramanga, Mercados del centro	11.000	11.000	11.000	=	
Bucaramanga, Mercados del centro	11.000	11.000	11.000	=		Buenaventura (Valle del Cauca)	11.000	12.000	11.667	=	
Cali, Galería Alameda	12.000	12.500	12.167	+		Cali, Galería Alameda	8.200	8.500	8.400	+	
Cali, La Floresta	11.000	12.000	11.667	=		Cali, La Floresta	8.200	8.500	8.333	-	
Cali, Santa Helena	12.000	12.500	12.250	=		Cali, Santa Helena	8.000	8.500	8.200	=	
Cali, Siloé	12.000	12.500	12.167	+		Cali, Siloé	8.300	8.500	8.367	=	
Cúcuta, Cenabastos	13.000	13.000	13.000	=		Cartago (Valle del Cauca)	8.800	8.800	8.800	=	
Florencia (Caquetá)	11.040	11.040	11.040	-		Cúcuta, Cenabastos	11.000	11.000	11.000	=	
Ibagué, Plaza La 21	9.400	10.000	9.733	+		Medellín, Central Mayorista de Antioquia	12.000	12.500	12.167	=	
Manizales, Centro Galerías	9.200	9.400	9.267	=		Medellín, Plaza Minorista "José María Villa"	8.800	9.000	8.900	=	
Medellín, Central Mayorista de Antioquia	12.000	12.500	12.167	=		Palmira (Valle del Cauca)	9.500	10.000	9.750	+	
Montería, Mercado del Sur	11.000	12.000	11.750	-		Popayán, Plaza de mercado del barrio Bolívar	8.600	8.800	8.667	-	
Palmira (Valle del Cauca)	13.000	13.000	13.000	+		Tuluá (Valle del Cauca)	8.000	8.400	8.267	-	
Tuluá (Valle del Cauca)	11.000	12.000	11.667	=		Villavicencio, CAV	10.000	11.000	10.550	-	
Villavicencio, CAV	10.000	11.000	10.250	-							
<b>Queso Caquetá</b>											
Cali, Galería Alameda	12.000	12.500	12.167	=							
Cali, La Floresta	12.000	13.000	12.500	=							
Cali, Santa Helena	12.000	13.000	12.500	=							

**Cuadro 6.** Mercados mayoristas. Precios de venta de huevos y lácteos (conclusión)  
2021 (17 al 23 de abril)

Productos y mercados	Pesos por kilogramo				Tendencia	Productos y mercados	Pesos por kilogramo				Tendencia
	Mínimo	Máximo	Medio	Precios			Mínimo	Máximo	Medio	Precios	
<b>Queso doble crema</b>						<b>Queso doble crema (continuación)</b>					
Armenia, Mercar	12.500	13.000	12.667		=	Cali, Santa Helena	12.000	12.500	12.125		=
Bogotá, D.C., Corabastos	10.400	10.800	10.600		-	Cali, Siloé	12.000	13.000	12.333		=
Bogotá, D.C., Paloquemao	10.000	10.400	10.200		-	Cúcuta, Cenabastos	12.000	12.000	12.000		=
Bogotá, D.C., Plaza España	10.000	10.800	10.400		-	Florencia (Caquetá)	11.600	12.000	11.800		=
Bogotá, D.C., Plaza Las Flores	10.000	10.400	10.170		-	Ibagué, Plaza La 21	12.000	12.000	12.000		+
Bucaramanga, Mercados del centro	11.000	13.000	11.500		=	Medellín, Central Mayorista de Antioquia	12.320	13.000	12.707		-
Buenaventura (Valle del Cauca)	13.000	13.000	13.000		=	Palmira (Valle del Cauca)	12.000	12.500	12.375		-
Cali, Galería Alameda	12.000	13.000	12.333		-	Popayán, Plaza de mercado del barrio Bolívar	12.000	12.600	12.400		-
Cali, La Floresta	12.000	13.000	12.333		=	Tuluá (Valle del Cauca)	12.000	12.800	12.533		+
						Villavicencio, CAV	11.200	11.600	11.500		=

**TENDENCIAS**

---	-	+	+++
Variación mayor al -20 %	Variación entre 0 % y -10 %	Variación entre 0 % y 10 %	Variación mayor al 20 %
--	=	++	n. d.
Variación entre -10 % y -20 %	Variación igual a 0 %	Variación entre 10 % y 20 %	No determinado

**Cuadro 7.** Mercados mayoristas. Precios de venta de carnes 2021 (17 al 23 de abril)

Productos y mercados	Pesos por kilogramo				Tendencia	Productos y mercados	Pesos por kilogramo				Tendencia
	Mínimo	Máximo	Medio				Mínimo	Máximo	Medio		
<b>Alas de pollo con costillar</b>						<b>Carne de cerdo, brazo sin hueso (continuación)</b>					
Armenia, Mercar	8.400	8.600	8.467	=		Cali, Santa Helena	12.700	13.500	13.175	-	
Barranquilla, Barranquillita	5.300	5.500	5.425	=		Cartagena, Bazaruto	13.700	16.500	15.100	n.d.	
Barranquilla, Granabastos	5.000	5.100	5.050	-		Ibagué, Plaza La 21	12.000	12.900	12.567	-	
Bogotá, D.C., Frigorífico Ble Ltda.	6.000	6.300	6.100	+		Malambo (Atlántico), Carnes y carnes	14.700	14.700	14.700	+	
Bogotá, D.C., Frigorífico Guadalupe	5.000	6.000	5.425	+		Medellín, Central Mayorista de Antioquia	14.700	15.500	15.225	+	
Bogotá, D.C., Plaza Las Flores	5.000	5.600	5.375	-		Montería, Mercado del Sur	13.000	14.000	13.250	=	
Buenaventura (Valle del Cauca)	8.000	8.000	8.000	+		Palmira (Valle del Cauca)	13.800	14.000	13.950	-	
Cali, Galería Alameda	6.600	7.000	6.800	-		Pasto, El Potrerillo	15.000	16.000	15.750	+	
Cali, Santa Helena	7.000	7.400	7.200	+		Pereira, La 41	13.000	15.000	14.000	=	
Cartagena, Bazaruto	5.500	6.000	5.800	=		Popayán, Plaza de mercado del barrio Bolívar	14.000	14.000	14.000	=	
Florencia (Caquetá)	6.200	6.300	6.250	+		Sincelejo, Nuevo Mercado	13.000	13.000	13.000	=	
Ibagué, Plaza La 21	6.000	6.600	6.333	-		Tuluá (Valle del Cauca)	12.000	16.000	14.000	=	
Montería, Mercado del Sur	5.600	5.700	5.675	+		Valledupar, Mercado Nuevo	15.000	15.000	15.000	=	
Neiva, Surabastos	6.000	6.400	6.100	+		Villavicencio, CAV	12.000	13.000	12.650	+	
Palmira (Valle del Cauca)	6.800	7.000	6.900	+		Yopal (Casanare)	14.000	14.000	14.000	=	
Sincelejo, Nuevo Mercado	5.000	5.000	5.000	=							
Tuluá (Valle del Cauca)	5.600	6.600	6.067	=		<b>Carne de cerdo, cabeza de lomo</b>					
Valledupar, Mercado Nuevo	5.000	5.200	5.133	+		Bogotá, D.C., Frigorífico Ble Ltda.	13.000	13.000	13.000	-	
Villavicencio, CAV	6.000	6.600	6.350	-		Bogotá, D.C., Frigorífico Guadalupe	12.500	13.000	12.625	-	
<b>Alas de pollo sin costillar</b>						Bogotá, D.C., Paloquemao	13.000	14.000	13.500	+	
Arauca (Arauca)	7.300	7.400	7.367	=		Bogotá, D.C., Plaza Las Flores	12.000	13.500	12.667	++	
Bogotá, D.C., Corabastos	7.200	7.500	7.350	+		Cúcuta, Cenabastos	13.000	14.000	13.500	-	
Bogotá, D.C., Frigorífico Ble Ltda.	7.500	8.000	7.767	-		Cúcuta, La Nueva Sexta	14.000	16.000	15.000	+	
Bogotá, D.C., Frigorífico Guadalupe	6.800	7.800	7.300	-		Ibagué, Plaza La 21	12.000	12.900	12.567	-	
Bogotá, D.C., Paloquemao	7.500	8.000	7.725	-		Villavicencio, CAV	12.000	13.000	12.650	+	
Bogotá, D.C., Plaza Las Flores	6.600	7.400	6.975	-		Yopal (Casanare)	14.000	14.000	14.000	=	
Bucaramanga, Frigoríficos	8.500	9.650	9.083	=							
Cúcuta, Cenabastos	7.500	7.700	7.600	+		<b>Carne de cerdo, costilla</b>					
Medellín, Central Mayorista de Antioquia	9.900	10.600	10.288	+		Barranquilla, Barranquillita	12.000	12.000	12.000	=	
Medellín, Plaza Minorista "José María Villa"	8.400	8.600	8.500	=		Bogotá, D.C., Frigorífico Ble Ltda.	15.000	15.000	15.000	-	
<b>Carne de cerdo, brazo con hueso</b>						Bogotá, D.C., Frigorífico Guadalupe	13.500	15.000	14.000	=	
Barranquilla, Barranquillita	11.000	11.000	11.000	=		Bogotá, D.C., Paloquemao	14.800	16.000	15.200	+	
Bogotá, D.C., Frigorífico Ble Ltda.	11.200	13.000	12.233	+		Bogotá, D.C., Plaza Las Flores	13.500	14.500	14.000	+	
Bogotá, D.C., Frigorífico Guadalupe	10.500	11.500	11.000	-		Buenaventura (Valle del Cauca)	17.000	17.500	17.333	-	
Bogotá, D.C., Paloquemao	11.000	12.000	11.500	+		Cali, Santa Helena	13.700	14.500	14.125	=	
Bogotá, D.C., Plaza Las Flores	11.000	11.800	11.267	+		Cartagena, Bazaruto	14.000	15.500	14.625	-	
Cartagena, Bazaruto	11.000	14.000	12.167	=		Cúcuta, Cenabastos	14.500	15.000	14.750	+	
Cúcuta, Cenabastos	12.500	13.000	12.750	-		Cúcuta, La Nueva Sexta	15.000	16.000	15.333	=	
Malambo (Atlántico), Carnes y carnes	13.300	13.300	13.300	+		Florencia (Caquetá)	15.000	15.000	15.000	=	
Montería, Mercado del Sur	11.000	12.000	11.250	=		Ibagué, Plaza La 21	14.000	15.900	14.833	+	
Sincelejo, Nuevo Mercado	11.000	11.000	11.000	=		Malambo (Atlántico), Carnes y carnes	15.600	15.600	15.600	+	
Valledupar, Mercado Nuevo	14.000	14.000	14.000	=		Manizales, Centro Galerías	14.000	15.000	14.667	=	
<b>Carne de cerdo, brazo sin hueso</b>						Medellín, Central Mayorista de Antioquia	17.900	19.900	18.750	=	
Barranquilla, Barranquillita	13.000	13.000	13.000	=		Medellín, Plaza Minorista "José María Villa"	17.500	18.500	18.000	=	
Bogotá, D.C., Frigorífico Ble Ltda.	12.000	14.000	13.000	-		Montería, Mercado del Sur	14.000	14.000	14.000	=	
Bogotá, D.C., Frigorífico Guadalupe	12.000	12.500	12.175	+		Palmira (Valle del Cauca)	14.000	14.500	14.250	-	
Bogotá, D.C., Paloquemao	11.600	13.000	12.400	-		Pasto, El Potrerillo	15.000	16.000	15.500	+	
Bogotá, D.C., Plaza Las Flores	12.000	12.800	12.267	+		Pereira, La 41	15.000	16.000	15.667	+	
Buenaventura (Valle del Cauca)	16.000	17.400	16.933	=		Popayán, Plaza de mercado del barrio Bolívar	11.200	11.400	11.333	-	



**Cuadro 7.** Mercados mayoristas. Precios de venta de carnes (continuación)  
2021 (17 al 23 de abril)

Productos y mercados	Pesos por kilogramo				Tendencia	Productos y mercados	Pesos por kilogramo				Tendencia
	Mínimo	Máximo	Medio				Mínimo	Máximo	Medio		
<b>Carne de cerdo, costilla (continuación)</b>						<b>Carne de cerdo, lomo sin hueso (continuación)</b>					
Tuluá (Valle del Cauca)	12.000	17.000	14.333	=		Ibagué, Plaza La 21	15.400	16.900	16.100	+	
Tunja, Complejo de Servicios del Sur	15.000	15.000	15.000	=		Malambo (Atlántico), Carnes y carnes	17.500	17.500	17.500	=	
Valledupar, Mercado Nuevo	15.000	15.000	15.000	=		Manizales, Centro Galerías	14.000	17.000	15.667	=	
Villavicencio, CAV	14.000	15.000	14.667	++		Medellín, Central Mayorista de Antioquia	17.500	18.900	18.175	=	
Yopal (Casanare)	14.000	14.000	14.000	=		Medellín, Plaza Minorista "José María Villa"	18.000	19.000	18.625	=	
<b>Carne de cerdo en canal</b>						Montería, Mercado del Sur	16.000	16.500	16.175	=	
Ibagué, Plaza La 21	9.600	10.000	9.733	+		Neiva, Surabastos	14.000	15.000	14.350	+	
Malambo (Atlántico), Carnes y carnes	10.200	10.200	10.200	+		Palmira (Valle del Cauca)	16.000	17.000	16.625	-	
Pereira, La 41	9.000	9.200	9.067	=		Pasto, El Potrerillo	17.000	18.000	17.500	+	
Popayán, Plaza de mercado del barrio Bolívar	8.600	8.600	8.600	-		Pereira, La 41	17.000	18.000	17.667	=	
<b>Carne de cerdo, espinazo</b>						Popayán, Plaza de mercado del barrio Bolívar	19.000	19.000	19.000	=	
Buenaventura (Valle del Cauca)	11.000	11.600	11.400	=		Sincelejo, Nuevo Mercado	14.000	14.000	14.000	=	
Cali, Santa Helena	7.000	8.000	7.625	=		Tuluá (Valle del Cauca)	15.000	18.000	16.333	=	
Cúcuta, Cenabastos	4.000	4.000	4.000	=		Tunja, Complejo de Servicios del Sur	14.000	15.000	14.667	+	
Manizales, Centro Galerías	8.000	10.000	9.000	=		Valledupar, Mercado Nuevo	18.000	19.000	18.333	+	
Medellín, Central Mayorista de Antioquia	7.000	7.400	7.250	=		<b>Carne de cerdo, pernil con hueso</b>					
Medellín, Plaza Minorista "José María Villa"	6.500	7.500	7.000	=		Barranquilla, Barranquillita	13.000	13.000	13.000	=	
Montería, Mercado del Sur	12.000	13.000	12.750	=		Bogotá, D.C., Frigorífico Ble Ltda.	12.800	14.000	13.267	+	
Neiva, Surabastos	4.000	5.000	4.450	+		Bogotá, D.C., Frigorífico Guadalupe	12.000	12.500	12.250	+	
Palmira (Valle del Cauca)	8.000	9.500	9.000	-		Bogotá, D.C., Plaza Las Flores	11.500	12.800	12.100	+	
Pasto, El Potrerillo	9.000	10.000	9.500	-		Cúcuta, Cenabastos	12.500	13.000	12.750	-	
Pereira, La 41	11.000	12.000	11.333	++		Cúcuta, La Nueva Sexta	12.000	13.000	12.333	+	
Popayán, Plaza de mercado del barrio Bolívar	8.000	8.600	8.333	+		Ibagué, Plaza La 21	12.800	14.000	13.467	+	
Tuluá (Valle del Cauca)	8.000	10.000	9.000	=		Malambo (Atlántico), Carnes y carnes	12.600	12.600	12.600	+	
Tunja, Complejo de Servicios del Sur	9.000	9.000	9.000	-		Montería, Mercado del Sur	12.000	13.000	12.500	=	
<b>Carne de cerdo, lomo con hueso</b>						Sincelejo, Nuevo Mercado	12.000	12.000	12.000	=	
Barranquilla, Barranquillita	11.000	11.000	11.000	=		Valledupar, Mercado Nuevo	14.000	15.000	14.333	=	
Cartagena, Bazurto	12.000	14.000	12.667	=		Villavicencio, CAV	11.000	13.000	12.000	-	
Cúcuta, Cenabastos	14.000	14.500	14.250	+		Yopal (Casanare)	14.000	14.000	14.000	=	
Cúcuta, La Nueva Sexta	14.000	16.000	15.000	+		<b>Carne de cerdo, pernil sin hueso</b>					
Malambo (Atlántico), Carnes y carnes	13.700	13.700	13.700	+		Bogotá, D.C., Frigorífico Ble Ltda.	13.800	15.000	14.267	+	
Montería, Mercado del Sur	13.000	13.000	13.000	=		Bogotá, D.C., Frigorífico Guadalupe	13.000	13.500	13.125	+	
Sincelejo, Nuevo Mercado	11.000	11.000	11.000	=		Bogotá, D.C., Plaza Las Flores	12.500	13.800	13.100	+	
Valledupar, Mercado Nuevo	12.000	12.000	12.000	=		Buenaventura (Valle del Cauca)	16.000	17.400	16.933	-	
<b>Carne de cerdo, lomo sin hueso</b>						Cali, Santa Helena	14.000	15.000	14.500	=	
Barranquilla, Barranquillita	14.000	15.000	14.667	=		Cúcuta, Cenabastos	13.500	14.000	13.750	-	
Bogotá, D.C., Frigorífico Ble Ltda.	16.000	17.000	16.333	-		Cúcuta, La Nueva Sexta	14.000	14.500	14.167	+	
Bogotá, D.C., Frigorífico Guadalupe	14.000	14.500	14.250	-		Ibagué, Plaza La 21	13.800	15.000	14.233	+	
Bogotá, D.C., Paloquemao	15.000	16.000	15.500	-		Malambo (Atlántico), Carnes y carnes	15.700	15.700	15.700	+	
Bogotá, D.C., Plaza Las Flores	14.500	15.500	15.000	+		Manizales, Centro Galerías	13.000	15.000	14.000	=	
Buenaventura (Valle del Cauca)	18.000	19.000	18.667	=		Medellín, Central Mayorista de Antioquia	16.300	16.700	16.550	=	
Cali, Santa Helena	15.000	16.000	15.625	=		Medellín, Plaza Minorista "José María Villa"	17.000	17.500	17.250	=	
Cartagena, Bazurto	17.000	18.000	17.500	=		Montería, Mercado del Sur	15.000	15.500	15.125	=	
Cúcuta, Cenabastos	15.000	15.000	15.000	=		Palmira (Valle del Cauca)	14.500	15.000	14.750	-	
Cúcuta, La Nueva Sexta	15.000	16.000	15.667	+		Pasto, El Potrerillo	16.000	17.000	16.500	=	
Florencia (Caquetá)	16.000	16.000	16.000	=		Pereira, La 41	15.000	16.000	15.333	+	
						Popayán, Plaza de mercado del barrio Bolívar	15.800	16.000	15.867	-	
						Sincelejo, Nuevo Mercado	13.000	13.000	13.000	=	

**Cuadro 7.** Mercados mayoristas. Precios de venta de carnes (continuación)  
2021 (17 al 23 de abril)

Productos y mercados	Pesos por kilogramo				Tendencia	Productos y mercados	Pesos por kilogramo				Tendencia
	Mínimo	Máximo	Medio				Mínimo	Máximo	Medio		
<b>Carne de cerdo, perril sin hueso (continuación)</b>						<b>Carne de res, bola de brazo (continuación)</b>					
Tuluá (Valle del Cauca)	13.900	16.000	14.633	=		Medellín, Central Mayorista de Antioquia	18.800	20.000	19.125	=	
Tunja, Complejo de Servicios del Sur	14.000	15.000	14.667	=		Montería, Mercado del Sur	17.500	18.000	17.775	=	
Villavicencio, CAV	13.000	13.600	13.150	-		Palmira (Valle del Cauca)	19.000	20.000	19.500	-	
Yopal (Casanare)	14.000	14.000	14.000	=		Pasto, El Potrerillo	17.000	17.000	17.000	+	
<b>Carne de cerdo, tocineta plancha</b>						Pereira, La 41	19.000	20.000	19.333	=	
Manizales, Centro Galerías	12.000	14.000	13.333	=		Popayán, Plaza de mercado del barrio Bolívar	16.600	16.800	16.667	+	
<b>Carne de cerdo, tocino barriga</b>						Sincelejo, Nuevo Mercado	17.000	17.000	17.000	=	
Bogotá, D.C., Frigorífico Ble Ltda.	12.800	13.000	12.933	-		Tuluá (Valle del Cauca)	17.000	19.000	18.000	=	
Bogotá, D.C., Frigorífico Guadalupe	12.500	13.000	12.750	-		Valledupar, Mercado Nuevo	21.000	22.000	21.667	++	
Bogotá, D.C., Plaza Las Flores	11.500	12.000	11.767	+		<b>Carne de res, bola de pierna</b>					
Florencia (Caquetá)	10.000	10.000	10.000	=		Barranquilla, Barranquillita	18.300	18.400	18.375	=	
Ibagué, Plaza La 21	8.800	10.900	9.633	+		Barranquilla, Granabastos	17.900	18.000	17.975	+	
Medellín, Central Mayorista de Antioquia	15.800	16.700	16.175	+		Bogotá, D.C., Frigorífico Ble Ltda.	16.800	18.000	17.267	+	
Medellín, Plaza Minorista "José María Villa"	18.000	18.500	18.350	=		Bogotá, D.C., Frigorífico Guadalupe	16.800	17.500	17.075	+	
Neiva, Surabastos	8.000	8.000	8.000	=		Bogotá, D.C., Paloquemao	16.000	17.000	16.700	+	
Palmira (Valle del Cauca)	14.000	14.500	14.125	-		Buenaventura (Valle del Cauca)	18.000	19.000	18.667	=	
Pasto, El Potrerillo	10.000	10.000	10.000	-		Cali, Santa Helena	17.800	18.500	18.075	-	
Pereira, La 41	15.000	16.000	15.333	++		Cartagena, Bazurto	18.000	21.000	19.125	+	
Popayán, Plaza de mercado del barrio Bolívar	7.800	8.000	7.867	-		Cúcuta, Cenabastos	15.000	16.000	15.667	+	
Tunja, Complejo de Servicios del Sur	9.500	10.000	9.667	=		Cúcuta, La Nueva Sexta	15.000	17.000	16.333	=	
<b>Carne de cerdo, tocino papada</b>						Florencia (Caquetá)	16.000	16.000	16.000	=	
Bogotá, D.C., Frigorífico Ble Ltda.	8.800	10.000	9.267	-		Ibagué, Plaza La 21	18.200	19.900	18.900	+	
Bogotá, D.C., Frigorífico Guadalupe	9.500	11.000	10.125	++		Malambo (Atlántico), Carnes y carnes	22.100	22.100	22.100	+	
Bogotá, D.C., Plaza Las Flores	9.500	9.800	9.600	-		Manizales, Centro Galerías	16.500	19.000	17.500	=	
Buenaventura (Valle del Cauca)	9.000	9.600	9.400	=		Medellín, Central Mayorista de Antioquia	21.200	21.800	21.575	+	
Cali, Santa Helena	9.000	9.500	9.250	-		Medellín, Plaza Minorista "José María Villa"	20.200	21.600	20.875	=	
Cúcuta, Cenabastos	11.000	12.000	11.500	+		Montería, Mercado del Sur	18.500	18.500	18.500	=	
Cúcuta, La Nueva Sexta	11.000	12.000	11.333	+		Neiva, Surabastos	16.000	17.000	16.750	+	
Ibagué, Plaza La 21	8.800	9.900	9.167	+		Palmira (Valle del Cauca)	19.500	20.000	19.875	-	
Manizales, Centro Galerías	11.000	13.000	11.667	=		Pasto, El Potrerillo	17.000	18.000	17.250	-	
Medellín, Central Mayorista de Antioquia	10.900	11.700	11.275	=		Pereira, La 41	20.000	21.000	20.667	+	
Medellín, Plaza Minorista "José María Villa"	14.500	16.200	15.300	+		Popayán, Plaza de mercado del barrio Bolívar	16.600	16.800	16.667	+	
Pereira, La 41	12.000	13.000	12.333	+		Sincelejo, Nuevo Mercado	17.000	17.000	17.000	=	
Tuluá (Valle del Cauca)	8.140	11.000	9.713	=		Tuluá (Valle del Cauca)	18.000	20.000	19.000	=	
<b>Carne de res, bola de brazo</b>						Valledupar, Mercado Nuevo	21.000	22.000	21.667	++	
Barranquilla, Barranquillita	18.400	18.500	18.475	=		Villavicencio, CAV	17.000	17.000	17.000	+	
Barranquilla, Granabastos	18.000	18.100	18.025	+		Yopal (Casanare)	17.000	18.000	17.333	+	
Bogotá, D.C., Paloquemao	15.000	15.000	15.000	-		<b>Carne de res, bota</b>					
Buenaventura (Valle del Cauca)	19.000	19.500	19.333	+		Barranquilla, Barranquillita	18.300	18.400	18.350	=	
Cali, Santa Helena	17.000	18.000	17.500	=		Barranquilla, Granabastos	18.000	18.100	18.025	+	
Cartagena, Bazurto	17.000	21.000	18.625	+		Bogotá, D.C., Frigorífico Ble Ltda.	16.800	18.000	17.267	+	
Cúcuta, Cenabastos	14.500	17.000	15.833	+		Bogotá, D.C., Frigorífico Guadalupe	16.800	17.500	17.075	+	
Cúcuta, La Nueva Sexta	15.000	17.000	15.667	=		Bogotá, D.C., Paloquemao	16.800	17.000	16.950	+	
Ibagué, Plaza La 21	18.200	19.900	18.900	+		Cartagena, Bazurto	18.000	19.500	18.750	+	
Malambo (Atlántico), Carnes y carnes	22.100	22.100	22.100	+		Cúcuta, Cenabastos	16.000	16.000	16.000	+	
Manizales, Centro Galerías	14.000	17.000	15.333	=		Ibagué, Plaza La 21	17.000	19.900	18.367	+	
						Malambo (Atlántico), Carnes y carnes	22.100	22.100	22.100	+	

**Cuadro 7.** Mercados mayoristas. Precios de venta de carnes (continuación)  
2021 (17 al 23 de abril)

Productos y mercados	Pesos por kilogramo				Tendencia	Productos y mercados	Pesos por kilogramo				Tendencia
	Mínimo	Máximo	Medio				Mínimo	Máximo	Medio		
<b>Carne de res, bota (continuación)</b>						<b>Carne de res, centro de pierna (continuación)</b>					
Manizales, Centro Galerías	16.500	19.000	17.500	=		Medellín, Plaza Minorista "José María Villa"	20.000	24.000	22.150	=	
Medellín, Central Mayorista de Antioquia	19.200	21.900	20.500	=		Montería, Mercado del Sur	18.000	18.000	18.000	-	
Medellín, Plaza Minorista "José María Villa"	20.000	22.500	21.250	n.d.		Pereira, La 41	21.000	21.000	21.000	=	
Montería, Mercado del Sur	18.000	18.000	18.000	=		Sincelejo, Nuevo Mercado	17.000	17.000	17.000	=	
Sincelejo, Nuevo Mercado	17.000	17.000	17.000	=		Valledupar, Mercado Nuevo	21.000	22.000	21.667	++	
Valledupar, Mercado Nuevo	21.000	22.000	21.667	++		Villavicencio, CAV	17.000	17.000	17.000	+	
Villavicencio, CAV	17.000	17.000	17.000	+		Yopal (Casanare)	17.000	18.000	17.333	+	
Yopal (Casanare)	17.000	18.000	17.333	+							
<b>Carne de res, cadera</b>						<b>Carne de res, chatas</b>					
Barranquilla, Barranquillita	18.000	18.300	18.125	=		Barranquilla, Barranquillita	19.500	19.800	19.625	=	
Barranquilla, Granabastos	18.000	18.100	18.025	+		Barranquilla, Granabastos	18.800	19.000	18.925	+	
Bogotá, D.C., Frigorífico Ble Ltda.	16.800	18.000	17.267	+		Bogotá, D.C., Frigorífico Ble Ltda.	22.000	25.000	23.667	+	
Bogotá, D.C., Frigorífico Guadalupe	16.800	17.500	17.075	+		Bogotá, D.C., Frigorífico Guadalupe	22.000	25.000	23.125	+	
Bogotá, D.C., Paloquemao	16.800	17.000	16.950	+		Bogotá, D.C., Paloquemao	22.000	24.000	23.000	-	
Bucaramanga, Frigoríficos	29.300	31.600	30.450	+		Bucaramanga, Frigoríficos	39.700	40.500	40.100	+	
Buenaventura (Valle del Cauca)	19.000	19.500	19.167	-		Cali, Santa Helena	23.000	24.000	23.500	+	
Cali, Santa Helena	18.000	18.500	18.125	-		Cartagena, Bazurto	19.000	22.000	20.250	+	
Cartagena, Bazurto	18.000	21.000	19.250	+		Cúcuta, Cenabastos	19.000	21.000	20.000	+	
Cúcuta, Cenabastos	14.000	16.000	15.000	+		Cúcuta, La Nueva Sexta	20.000	22.000	20.667	+	
Ibagué, Plaza La 21	17.000	19.900	18.367	+		Ibagué, Plaza La 21	22.000	24.000	22.800	+	
Malambo (Atlántico), Carnes y carnes	22.100	22.100	22.100	+		Malambo (Atlántico), Carnes y carnes	26.100	26.100	26.100	+	
Manizales, Centro Galerías	16.500	19.000	17.500	=		Medellín, Central Mayorista de Antioquia	31.000	32.200	31.725	=	
Medellín, Central Mayorista de Antioquia	21.000	21.800	21.475	=		Medellín, Plaza Minorista "José María Villa"	32.000	38.000	34.000	=	
Medellín, Plaza Minorista "José María Villa"	20.900	24.900	22.450	=		Montería, Mercado del Sur	20.000	21.000	20.250	=	
Montería, Mercado del Sur	18.000	18.000	18.000	=		Palmira (Valle del Cauca)	22.000	23.000	22.375	+	
Palmira (Valle del Cauca)	19.000	20.000	19.625	-		Pasto, El Potrerillo	17.000	18.000	17.750	+	
Pasto, El Potrerillo	17.000	18.000	17.250	+		Pereira, La 41	25.000	26.000	25.333	+	
Pereira, La 41	20.000	21.000	20.333	=		Popayán, Plaza de mercado del barrio Bolívar	18.600	18.800	18.667	+	
Popayán, Plaza de mercado del barrio Bolívar	17.600	17.800	17.667	+		Sincelejo, Nuevo Mercado	17.000	17.000	17.000	=	
Sincelejo, Nuevo Mercado	17.000	17.000	17.000	=		Tuluá (Valle del Cauca)	20.000	24.000	22.000	=	
Tuluá (Valle del Cauca)	18.000	20.000	19.000	=		Valledupar, Mercado Nuevo	23.000	24.000	23.333	=	
Valledupar, Mercado Nuevo	21.000	22.000	21.667	++		Villavicencio, CAV	20.000	22.000	20.500	++	
Villavicencio, CAV	17.000	17.000	17.000	+		Yopal (Casanare)	18.000	18.000	18.000	=	
Yopal (Casanare)	17.000	18.000	17.333	+							
<b>Carne de res, centro de pierna</b>						<b>Carne de res, cogote</b>					
Barranquilla, Barranquillita	16.200	16.300	16.275	=		Bogotá, D.C., Frigorífico Ble Ltda.	12.000	14.000	13.000	-	
Barranquilla, Granabastos	16.000	16.300	16.150	+		Bogotá, D.C., Frigorífico Guadalupe	13.000	14.000	13.750	+	
Bogotá, D.C., Frigorífico Ble Ltda.	16.800	18.000	17.267	+		Bogotá, D.C., Paloquemao	13.000	14.000	13.500	+	
Bogotá, D.C., Frigorífico Guadalupe	16.800	17.500	17.075	+		Ibagué, Plaza La 21	9.000	9.900	9.500	+	
Bogotá, D.C., Paloquemao	16.800	17.000	16.950	+		Montería, Mercado del Sur	14.000	15.000	14.500	=	
Bucaramanga, Frigoríficos	27.500	28.500	28.000	+		Pereira, La 41	15.000	15.000	15.000	=	
Cartagena, Bazurto	18.000	21.000	19.375	+							
Cúcuta, Cenabastos	15.500	16.000	15.833	+		<b>Carne de res, costilla</b>					
Cúcuta, La Nueva Sexta	17.000	18.000	17.333	+		Barranquilla, Barranquillita	9.000	9.200	9.075	=	
Ibagué, Plaza La 21	17.000	19.900	18.367	-		Bogotá, D.C., Frigorífico Ble Ltda.	11.000	11.600	11.200	-	
Malambo (Atlántico), Carnes y carnes	19.200	19.200	19.200	+		Bogotá, D.C., Frigorífico Guadalupe	11.800	13.000	12.450	+	
Manizales, Centro Galerías	16.500	19.000	17.500	=		Bogotá, D.C., Paloquemao	13.000	14.000	13.500	=	
Medellín, Central Mayorista de Antioquia	20.900	21.800	21.300	+		Bucaramanga, Frigoríficos	31.200	33.400	32.300	+	
						Buenaventura (Valle del Cauca)	12.000	13.000	12.667	+	

**Cuadro 7.** Mercados mayoristas. Precios de venta de carnes (continuación)  
2021 (17 al 23 de abril)

Productos y mercados	Pesos por kilogramo				Tendencia	Productos y mercados	Pesos por kilogramo				Tendencia
	Mínimo	Máximo	Medio				Mínimo	Máximo	Medio		
<b>Carne de res, costilla (continuación)</b>						<b>Carne de res, lomo de brazo (continuación)</b>					
Cali, Santa Helena	8.000	8.500	8.200	=		Montería, Mercado del Sur	17.500	18.000	17.625	=	
Cartagena, Bazurto	11.500	13.000	12.625	+		Pasto, El Potrerillo	16.000	17.000	16.750	+	
Cúcuta, Cenabastos	11.000	12.000	11.333	+		Pereira, La 41	19.000	20.000	19.333	=	
Cúcuta, La Nueva Sexta	12.000	12.000	12.000	=		Popayán, Plaza de mercado del barrio Bolívar	16.600	16.800	16.667	+	
Ibagué, Plaza La 21	10.000	11.900	11.233	+		Sincelejo, Nuevo Mercado	13.000	13.000	13.000	=	
Malambo (Atlántico), Carnes y carnes	10.800	10.800	10.800	+		Valledupar, Mercado Nuevo	21.000	22.000	21.667	++	
Manizales, Centro Galerías	8.500	10.000	9.167	=							
Medellín, Central Mayorista de Antioquia	11.700	12.500	12.138	=		<b>Carne de res, lomo fino</b>					
Medellín, Plaza Minorista "José María Villa"	11.000	12.500	11.500	=		Barranquilla, Barranquillita	25.000	26.000	25.750	+	
Montería, Mercado del Sur	9.000	9.000	9.000	=		Barranquilla, Granabastos	26.800	27.000	26.925	++	
Pasto, El Potrerillo	14.000	15.000	14.250	=		Bogotá, D.C., Frigorífico Ble Ltda.	26.000	30.000	28.000	-	
Pereira, La 41	8.000	8.000	8.000	+		Bogotá, D.C., Frigorífico Guadalupe	30.000	35.000	32.250	++	
Popayán, Plaza de mercado del barrio Bolívar	8.000	8.200	8.067	-		Bogotá, D.C., Paloquemao	24.000	26.000	25.000	-	
Valledupar, Mercado Nuevo	13.000	13.000	13.000	+		Bucaramanga, Frigoríficos	54.900	58.000	56.450	+	
Villavicencio, CAV	12.000	13.000	12.500	+		Buenaventura (Valle del Cauca)	24.000	25.000	24.333	-	
Yopal (Casanare)	12.000	12.000	12.000	=		Cartagena, Bazurto	27.000	30.000	29.000	=	
						Cúcuta, Cenabastos	19.000	22.000	20.333	+	
<b>Carne de res en canal</b>						Cúcuta, La Nueva Sexta	20.000	22.000	20.667	+	
Arauca (Arauca)	13.000	13.000	13.000	=		Ibagué, Plaza La 21	29.000	33.000	30.667	+++	
Ibagué, Plaza La 21	10.400	11.200	10.667	-		Malambo (Atlántico), Carnes y carnes	34.000	34.000	34.000	=	
Malambo (Atlántico), Carnes y carnes	10.900	10.900	10.900	+		Manizales, Centro Galerías	18.500	20.000	19.167	=	
Popayán, Plaza de mercado del barrio Bolívar	8.600	8.600	8.600	+		Medellín, Central Mayorista de Antioquia	42.000	45.800	43.075	+	
						Medellín, Plaza Minorista "José María Villa"	36.000	46.600	40.200	=	
<b>Carne de res, falda</b>						Montería, Mercado del Sur	27.000	28.000	27.750	=	
Barranquilla, Barranquillita	14.200	14.300	14.275	=		Palmira (Valle del Cauca)	24.000	24.000	24.000	+	
Barranquilla, Granabastos	13.000	13.300	13.125	+		Pasto, El Potrerillo	17.000	18.000	17.750	=	
Bogotá, D.C., Frigorífico Ble Ltda.	14.000	15.000	14.500	-		Pereira, La 41	25.000	26.000	25.333	+	
Bogotá, D.C., Frigorífico Guadalupe	14.500	15.000	14.875	+		Popayán, Plaza de mercado del barrio Bolívar	22.000	22.600	22.200	-	
Bogotá, D.C., Paloquemao	14.000	15.000	14.500	-		Sincelejo, Nuevo Mercado	18.000	18.000	18.000	=	
Buenaventura (Valle del Cauca)	16.000	16.000	16.000	+		Valledupar, Mercado Nuevo	25.000	26.000	25.667	+	
Cali, Santa Helena	8.000	9.000	8.450	-		Villavicencio, CAV	23.000	24.000	23.667	+	
Cartagena, Bazurto	15.000	18.500	16.500	+		Yopal (Casanare)	20.000	20.000	20.000	=	
Cúcuta, Cenabastos	14.000	15.000	14.333	+							
Cúcuta, La Nueva Sexta	14.500	15.000	14.833	+		<b>Carne de res molida, murillo</b>					
Ibagué, Plaza La 21	13.900	15.400	14.767	+		Bogotá, D.C., Frigorífico Ble Ltda.	14.000	14.000	14.000	+	
Malambo (Atlántico), Carnes y carnes	15.000	15.000	15.000	+		Bogotá, D.C., Frigorífico Guadalupe	12.500	13.000	12.875	+	
Manizales, Centro Galerías	9.500	10.000	9.833	=		Bogotá, D.C., Paloquemao	12.000	14.000	13.250	=	
Medellín, Central Mayorista de Antioquia	18.900	20.000	19.275	=		Cúcuta, Cenabastos	13.500	14.000	13.833	+	
Medellín, Plaza Minorista "José María Villa"	20.500	22.000	21.150	=		Cúcuta, La Nueva Sexta	14.500	15.000	14.833	+	
Montería, Mercado del Sur	15.000	15.500	15.225	-		Florencia (Caquetá)	12.000	12.000	12.000	=	
Palmira (Valle del Cauca)	11.000	12.000	11.375	-		Ibagué, Plaza La 21	11.900	13.000	12.300	-	
Pasto, El Potrerillo	14.000	15.000	14.250	+		Neiva, Surabastos	10.600	11.600	11.050	+	
Pereira, La 41	15.000	15.000	15.000	=		Villavicencio, CAV	12.000	13.000	12.750	+	
Popayán, Plaza de mercado del barrio Bolívar	10.000	10.000	10.000	=		Yopal (Casanare)	13.000	14.000	13.667	+	
Tuluá (Valle del Cauca)	11.000	14.000	12.333	=							
<b>Carne de res, lomo de brazo</b>						<b>Carne de res, morrillo</b>					
Bogotá, D.C., Paloquemao	14.000	15.000	14.500	=		Bogotá, D.C., Frigorífico Ble Ltda.	15.000	15.400	15.133	+	
Cúcuta, Cenabastos	14.000	15.000	14.667	+		Bogotá, D.C., Frigorífico Guadalupe	14.500	15.500	15.125	+	
Cúcuta, La Nueva Sexta	14.500	17.000	15.500	-		Bogotá, D.C., Paloquemao	15.000	16.000	15.500	=	
						Buenaventura (Valle del Cauca)	15.000	15.000	15.000	+	

**Cuadro 7.** Mercados mayoristas. Precios de venta de carnes (continuación)  
2021 (17 al 23 de abril)

Productos y mercados	Pesos por kilogramo				Tendencia	Productos y mercados	Pesos por kilogramo				Tendencia
	Mínimo	Máximo	Medio				Mínimo	Máximo	Medio		
<b>Carne de res, morrillo (continuación)</b>						<b>Carne de res, murillo (continuación)</b>					
Cali, Santa Helena	13.000	14.000	13.475	-		Cúcuta, La Nueva Sexta	14.000	15.000	14.500	+	
Cúcuta, Cenabastos	13.500	15.000	14.167	+		Ibagué, Plaza La 21	12.900	14.000	13.633	+	
Cúcuta, La Nueva Sexta	14.500	15.000	14.833	+		Manizales, Centro Galerías	13.000	14.000	13.667	=	
Florencia (Cauquetá)	14.000	14.000	14.000	=		Medellín, Central Mayorista de Antioquia	17.000	18.000	17.550	=	
Ibagué, Plaza La 21	11.900	14.000	12.967	-		Montería, Mercado del Sur	14.000	15.000	14.500	-	
Malambo (Atlántico), Carnes y carnes	13.800	13.800	13.800	=		Neiva, Surabastos	10.000	11.000	10.500	+	
Medellín, Central Mayorista de Antioquia	17.700	18.500	18.000	=		Villavicencio, CAV	13.000	13.000	13.000	+	
Montería, Mercado del Sur	13.000	14.000	13.750	=		Yopal (Casanares)	13.000	14.000	13.667	+	
Palmira (Valle del Cauca)	16.500	17.000	16.750	+		<b>Carne de res, paletero</b>					
Pasto, El Potrerillo	15.000	16.000	15.500	=		Bogotá, D.C., Paloquemao	15.000	15.000	15.000	+	
Pereira, La 41	18.000	20.000	19.000	=		Cúcuta, Cenabastos	14.000	15.000	14.333	+	
Popayán, Plaza de mercado del barrio Bolívar	14.600	14.800	14.733	=		Cúcuta, La Nueva Sexta	14.500	16.000	15.167	+	
Tuluá (Valle del Cauca)	14.000	16.000	15.000	=		Ibagué, Plaza La 21	11.800	12.000	11.900	n.d.	
Villavicencio, CAV	13.000	13.000	13.000	+		Malambo (Atlántico), Carnes y carnes	13.600	13.600	13.600	+	
Yopal (Casanares)	15.000	15.000	15.000	+		Manizales, Centro Galerías	14.000	16.000	15.000	=	
<b>Carne de res, muchacho</b>						Medellín, Central Mayorista de Antioquia	18.500	19.500	19.050	+	
Barranquilla, Barranquillita	17.300	17.400	17.350	=		Montería, Mercado del Sur	18.000	19.000	18.625	=	
Barranquilla, Granabastos	16.500	16.800	16.650	+		Pereira, La 41	19.000	20.000	19.333	=	
Bogotá, D.C., Frigorífico Ble Ltda.	17.000	18.000	17.600	-		Sincelejo, Nuevo Mercado	15.000	15.000	15.000	=	
Bogotá, D.C., Frigorífico Guadalupe	19.000	22.000	21.000	++		Valledupar, Mercado Nuevo	17.000	18.000	17.333	++	
Bogotá, D.C., Paloquemao	18.000	19.000	18.500	-		<b>Carne de res, pecho</b>					
Bucaramanga, Frigoríficos	27.900	29.100	28.500	+		Bogotá, D.C., Frigorífico Ble Ltda.	15.000	15.600	15.367	-	
Buenaventura (Valle del Cauca)	18.000	19.000	18.667	+		Bogotá, D.C., Frigorífico Guadalupe	14.900	16.000	15.600	+	
Cali, Santa Helena	16.000	17.000	16.450	-		Bogotá, D.C., Paloquemao	15.000	15.000	15.000	-	
Cartagena, Bazurto	17.000	19.500	17.875	+		Buenaventura (Valle del Cauca)	16.000	16.000	16.000	=	
Cúcuta, Cenabastos	15.500	16.000	15.833	++		Cali, Santa Helena	14.000	15.500	14.875	=	
Cúcuta, La Nueva Sexta	17.000	17.000	17.000	+		Cúcuta, Cenabastos	14.000	15.000	14.333	+	
Ibagué, Plaza La 21	17.000	17.900	17.433	-		Cúcuta, La Nueva Sexta	14.500	16.000	15.167	+	
Malambo (Atlántico), Carnes y carnes	20.100	20.100	20.100	=		Ibagué, Plaza La 21	15.900	16.600	16.167	+	
Manizales, Centro Galerías	16.500	19.000	17.500	=		Manizales, Centro Galerías	11.500	14.000	12.500	=	
Medellín, Central Mayorista de Antioquia	18.700	20.900	19.525	=		Medellín, Central Mayorista de Antioquia	15.000	16.000	15.300	=	
Medellín, Plaza Minorista "José María Villa"	20.000	21.500	21.000	=		Medellín, Plaza Minorista "José María Villa"	16.200	16.600	16.400	+	
Montería, Mercado del Sur	18.500	19.000	18.875	=		Montería, Mercado del Sur	17.500	18.000	17.825	=	
Palmira (Valle del Cauca)	19.000	20.000	19.500	+		Palmira (Valle del Cauca)	16.500	17.000	16.750	+	
Pasto, El Potrerillo	17.000	18.000	17.250	+		Pasto, El Potrerillo	14.000	15.000	14.500	-	
Pereira, La 41	20.000	21.000	20.333	+		Pereira, La 41	16.000	17.000	16.667	=	
Popayán, Plaza de mercado del barrio Bolívar	16.000	16.600	16.333	+		Popayán, Plaza de mercado del barrio Bolívar	15.000	15.400	15.267	+	
Sincelejo, Nuevo Mercado	17.000	17.000	17.000	=		Tuluá (Valle del Cauca)	13.000	16.000	14.333	=	
Tuluá (Valle del Cauca)	18.000	20.000	19.000	=		Valledupar, Mercado Nuevo	17.000	18.000	17.333	++	
Valledupar, Mercado Nuevo	21.000	22.000	21.667	+		<b>Carne de res, punta de anca</b>					
Villavicencio, CAV	17.000	17.000	17.000	+		Barranquilla, Barranquillita	19.800	20.000	19.950	=	
Yopal (Casanares)	17.000	18.000	17.333	+		Barranquilla, Granabastos	19.400	19.600	19.500	+	
<b>Carne de res, murillo</b>						Bogotá, D.C., Frigorífico Ble Ltda.	20.000	24.000	22.000	+	
Bogotá, D.C., Frigorífico Ble Ltda.	14.000	14.000	14.000	+		Bogotá, D.C., Frigorífico Guadalupe	22.000	22.000	22.000	+	
Bogotá, D.C., Frigorífico Guadalupe	12.500	13.000	12.875	+		Bogotá, D.C., Paloquemao	18.000	20.000	19.000	-	
Bogotá, D.C., Paloquemao	13.000	14.000	13.500	+		Bucaramanga, Frigoríficos	40.600	41.600	41.100	+	
Cúcuta, Cenabastos	13.500	14.000	13.833	+		Buenaventura (Valle del Cauca)	20.000	22.000	21.333	+	
						Cali, Santa Helena	23.000	24.500	24.000	-	

**Cuadro 7.** Mercados mayoristas. Precios de venta de carnes (continuación)  
2021 (17 al 23 de abril)

Productos y mercados	Pesos por kilogramo				Tendencia	Productos y mercados	Pesos por kilogramo				Tendencia
	Mínimo	Máximo	Medio				Mínimo	Máximo	Medio		
<b>Carne de res, punta de anca (continuación)</b>						<b>Menudencias de pollo (continuación)</b>					
Cartagena, Bazurto	19.500	23.000	21.167		+	Ibagué, Plaza La 21	1.800	2.000	1.900		-
Cúcuta, Cenabastos	15.000	19.000	17.333		+	Montería, Mercado del Sur	2.300	2.500	2.400		++
Cúcuta, La Nueva Sexta	17.000	20.000	18.833		+	Neiva, Surabastos	1.800	2.600	2.100		-
Ibagué, Plaza La 21	22.000	28.000	24.133		+	Pasto, El Potrerillo	1.400	1.400	1.400		=
Malambo (Atlántico), Carnes y carnes	30.000	30.000	30.000		=	Popayán, Plaza de mercado del barrio Bolívar	1.600	1.600	1.600		=
Manizales, Centro Galerías	18.000	19.000	18.500		=	Villavicencio, CAV	1.400	1.600	1.550		-
Medellín, Central Mayorista de Antioquia	32.600	34.000	33.475		=	<b>Muslos de pollo con rabadilla</b>					
Medellín, Plaza Minorista "José María Villa"	35.000	39.200	36.500		=	Bogotá, D.C., Paloquemao	7.000	7.500	7.125		n.d.
Montería, Mercado del Sur	22.000	24.000	23.250		=	Medellín, Plaza Minorista "José María Villa"	6.500	7.000	6.750		=
Palmira (Valle del Cauca)	20.500	22.000	21.250		+	<b>Muslos de pollo sin rabadilla</b>					
Pasto, El Potrerillo	17.000	18.000	17.250		+	Arauca (Arauca)	5.700	5.700	5.700		=
Pereira, La 41	25.000	26.000	25.333		+	Bogotá, D.C., Corabastos	7.500	7.900	7.675		+
Popayán, Plaza de mercado del barrio Bolívar	20.000	21.000	20.667		+	Bogotá, D.C., Frigorífico Ble Ltda.	8.500	9.000	8.767		-
Sincelejo, Nuevo Mercado	17.000	17.000	17.000		=	Bogotá, D.C., Frigorífico Guadalupe	7.000	7.800	7.600		-
Tuluá (Valle del Cauca)	20.000	23.000	21.667		=	Bogotá, D.C., Paloquemao	7.500	8.000	7.700		-
Valledupar, Mercado Nuevo	25.000	26.000	25.667		+	Bogotá, D.C., Plaza Las Flores	6.600	7.400	6.975		-
Villavicencio, CAV	20.000	22.000	20.500		+++	Bucaramanga, Frigoríficos	8.400	10.750	9.367		=
Yopal (Casanare)	20.000	20.000	20.000		++	Medellín, Central Mayorista de Antioquia	10.250	11.250	10.600		-
<b>Carne de res, sobrebarriga</b>						Villavicencio, CAV	8.400	8.800	8.600		-
Barranquilla, Barranquillita	16.300	16.500	16.425		=	<b>Pechuga de pollo</b>					
Barranquilla, Granabastos	15.000	15.200	15.050		+	Arauca (Arauca)	7.800	7.850	7.817		=
Bogotá, D.C., Frigorífico Ble Ltda.	15.000	15.000	15.000		=	Armenia, Mercar	8.600	8.800	8.667		=
Bogotá, D.C., Frigorífico Guadalupe	15.000	16.000	15.500		+	Barranquilla, Barranquillita	8.300	8.500	8.375		+
Bogotá, D.C., Paloquemao	15.000	15.000	15.000		=	Barranquilla, Granabastos	8.200	8.200	8.200		+
Bucaramanga, Frigoríficos	23.400	24.500	23.950		+	Bogotá, D.C., Corabastos	9.000	9.800	9.400		=
Buenaventura (Valle del Cauca)	15.000	16.000	15.667		-	Bogotá, D.C., Frigorífico Ble Ltda.	9.700	10.000	9.833		-
Cali, Santa Helena	15.000	16.200	15.675		-	Bogotá, D.C., Frigorífico Guadalupe	8.800	9.500	9.125		-
Cartagena, Bazurto	14.000	16.500	15.375		+	Bogotá, D.C., Paloquemao	9.000	10.600	9.825		-
Cúcuta, Cenabastos	14.000	15.000	14.667		+	Bogotá, D.C., Plaza Las Flores	9.200	9.600	9.475		+
Cúcuta, La Nueva Sexta	15.000	16.000	15.667		+	Bucaramanga, Frigoríficos	10.200	12.300	10.917		=
Florencia (Caquetá)	13.000	13.000	13.000		=	Buenaventura (Valle del Cauca)	9.500	10.000	9.833		=
Ibagué, Plaza La 21	14.900	15.400	15.100		+	Cali, Galería Alameda	8.200	8.400	8.267		+
Malambo (Atlántico), Carnes y carnes	17.900	17.900	17.900		+	Cali, Santa Helena	8.000	8.400	8.200		+
Manizales, Centro Galerías	14.000	14.000	14.000		=	Cartagena, Bazurto	8.300	8.900	8.675		=
Medellín, Central Mayorista de Antioquia	16.300	17.500	17.025		-	Cúcuta, Cenabastos	8.000	8.600	8.300		-
Medellín, Plaza Minorista "José María Villa"	15.400	17.600	16.500		=	Florencia (Caquetá)	8.600	8.700	8.650		+
Montería, Mercado del Sur	15.000	16.000	15.500		=	Ibagué, Plaza La 21	9.600	9.800	9.650		-
Neiva, Surabastos	11.000	12.000	11.650		-	Manizales, Centro Galerías	8.500	8.900	8.633		=
Palmira (Valle del Cauca)	16.500	17.000	16.750		+	Medellín, Central Mayorista de Antioquia	10.250	12.500	10.963		=
Pasto, El Potrerillo	13.000	14.000	13.750		=	Medellín, Plaza Minorista "José María Villa"	8.000	8.400	8.200		=
Pereira, La 41	18.000	18.000	18.000		=	Montería, Mercado del Sur	8.700	8.800	8.775		=
Popayán, Plaza de mercado del barrio Bolívar	15.600	15.600	15.600		=	Neiva, Surabastos	9.600	10.000	9.700		-
Sincelejo, Nuevo Mercado	13.000	13.000	13.000		=	Palmira (Valle del Cauca)	10.000	10.400	10.150		+
Tuluá (Valle del Cauca)	15.000	17.000	16.000		=	Pasto, El Potrerillo	12.000	12.600	12.150		+
Valledupar, Mercado Nuevo	17.000	18.000	17.333		++	Popayán, Plaza de mercado del barrio Bolívar	9.200	9.200	9.200		+
Villavicencio, CAV	14.000	15.000	14.750		+	Santa Marta (Magdalena)	9.000	9.000	9.000		=
Yopal (Casanare)	15.000	15.000	15.000		+	Sincelejo, Nuevo Mercado	8.800	9.000	8.950		=
<b>Menudencias de pollo</b>						Tuluá (Valle del Cauca)	9.000	12.000	10.333		=
Armenia, Mercar	6.800	7.000	6.933		=						
Florencia (Caquetá)	1.800	1.800	1.800		=						

# BOLETÍN SEMANAL PRECIOS MAYORISTAS

**Cuadro 7.** Mercados mayoristas. Precios de venta de carnes (conclusión)  
2021 (17 al 23 de abril)

Productos y mercados	Pesos por kilogramo				Tendencia	Productos y mercados	Pesos por kilogramo				Tendencia
	Mínimo	Máximo	Medio				Mínimo	Máximo	Medio		
<b>Pechuga de pollo (continuación)</b>						<b>Piernas de pollo (continuación)</b>					
Valledupar, Mercado Nuevo	7.900	8.500	8.233	+		Cali, Santa Helena	6.400	6.600	6.500	-	
Villavicencio, CAV	9.600	9.800	9.650	-		Cúcuta, Cenabastos	6.000	6.300	6.150	-	
<b>Pierna pernil con rabadilla</b>						Manizales, Centro Galerías	6.300	7.000	6.533	=	
Arauca (Arauca)	5.200	5.300	5.267	+		Medellín, Central Mayorista de Antioquia	9.500	10.700	10.025	=	
Armenia, Mercar	5.600	5.800	5.667	=		Medellín, Plaza Minorista "José María Villa"	6.000	6.000	6.000	=	
Barranquilla, Barranquillita	4.200	4.400	4.325	=		Montería, Mercado del Sur	5.800	6.000	5.950	++	
Barranquilla, Granabastos	4.400	4.400	4.400	-		Palmira (Valle del Cauca)	7.900	8.200	8.000	+	
Bogotá, D.C., Paloquemao	7.000	7.000	7.000	-		Popayán, Plaza de mercado del barrio Bolívar	6.600	6.800	6.667	+	
Bogotá, D.C., Plaza Las Flores	5.500	6.600	6.125	-		Tuluá (Valle del Cauca)	7.800	8.400	8.067	=	
Bucaramanga, Frigoríficos	6.650	7.250	6.867	=		Valledupar, Mercado Nuevo	6.500	7.200	6.850	+	
Buenaventura (Valle del Cauca)	5.600	6.400	6.133	-		Villavicencio, CAV	8.400	8.800	8.600	-	
Cali, Galería Alameda	5.000	5.200	5.133	=		<b>Pollo entero congelado sin vísceras</b>					
Cali, Santa Helena	5.400	5.600	5.500	-		Arauca (Arauca)	8.100	8.300	8.200	+	
Cartagena, Bazurto	4.600	5.100	4.750	=		Barranquilla, Barranquillita	5.800	6.000	5.950	-	
Cúcuta, Cenabastos	5.200	5.300	5.250	-		Barranquilla, Granabastos	6.100	6.200	6.150	+	
Florencia (Cauquetá)	6.400	6.400	6.400	+		Cali, Galería Alameda	6.800	7.200	7.000	=	
Ibagué, Plaza La 21	6.500	7.200	6.875	-		Cali, Santa Helena	7.200	7.600	7.400	+	
Medellín, Central Mayorista de Antioquia	7.000	7.400	7.150	=		Cartagena, Bazurto	6.200	6.500	6.300	+	
Medellín, Plaza Minorista "José María Villa"	6.500	7.000	6.750	=		Medellín, Central Mayorista de Antioquia	8.800	9.200	9.000	=	
Montería, Mercado del Sur	4.600	4.700	4.650	+		Medellín, Plaza Minorista "José María Villa"	6.800	7.200	7.000	=	
Neiva, Surabastos	6.600	7.000	6.700	+		Montería, Mercado del Sur	6.200	6.400	6.300	+	
Palmira (Valle del Cauca)	6.800	7.000	6.900	+		Popayán, Plaza de mercado del barrio Bolívar	7.200	7.400	7.333	=	
Pasto, El Potrerillo	6.400	6.800	6.500	-		Santa Marta (Magdalena)	6.200	6.600	6.400	=	
Santa Marta (Magdalena)	4.000	4.000	4.000	=		Valledupar, Mercado Nuevo	5.600	6.600	6.000	+	
Sincelejo, Nuevo Mercado	5.000	5.000	5.000	=		<b>Pollo entero fresco sin vísceras</b>					
Tuluá (Valle del Cauca)	6.000	8.000	7.000	=		Armenia, Mercar	8.400	8.600	8.467	=	
Valledupar, Mercado Nuevo	3.800	4.200	3.933	-		Bogotá, D.C., Corabastos	7.500	8.200	7.850	-	
Villavicencio, CAV	7.100	7.400	7.275	-		Bogotá, D.C., Frigorífico Ble Ltda.	7.800	8.000	7.933	=	
<b>Pierna pernil sin rabadilla</b>						Bogotá, D.C., Frigorífico Guadalupe	6.900	7.500	7.150	-	
Bogotá, D.C., Frigorífico Ble Ltda.	8.800	9.000	8.933	-		Bogotá, D.C., Paloquemao	7.500	8.000	7.725	-	
Bogotá, D.C., Frigorífico Guadalupe	7.400	8.000	7.750	-		Bogotá, D.C., Plaza Las Flores	7.400	7.600	7.475	-	
Bogotá, D.C., Paloquemao	7.500	8.400	7.850	-		Cúcuta, Cenabastos	6.900	7.200	7.050	=	
Bogotá, D.C., Plaza Las Flores	6.800	7.300	7.075	-		Ibagué, Plaza La 21	6.800	7.600	7.100	-	
Bucaramanga, Frigoríficos	8.700	9.700	9.067	=		Palmira (Valle del Cauca)	7.600	7.800	7.675	+	
<b>Piernas de pollo</b>						Pasto, El Potrerillo	7.500	7.500	7.500	+	
Armenia, Mercar	7.400	7.600	7.533	=		Sincelejo, Nuevo Mercado	6.600	6.800	6.750	+	
Bogotá, D.C., Corabastos	7.400	8.000	7.725	-		Tuluá (Valle del Cauca)	8.000	9.000	8.333	=	
Bogotá, D.C., Frigorífico Ble Ltda.	9.300	10.000	9.700	-		Villavicencio, CAV	7.400	7.800	7.650	-	
Bogotá, D.C., Frigorífico Guadalupe	7.800	8.800	8.125	-		<b>Rabadillas de pollo</b>					
Bogotá, D.C., Paloquemao	8.000	8.600	8.250	-		Bucaramanga, Frigoríficos	2.975	4.050	3.513	=	
Bogotá, D.C., Plaza Las Flores	7.000	7.600	7.350	-		Manizales, Centro Galerías	2.400	2.400	2.400	=	
Bucaramanga, Frigoríficos	9.000	10.800	9.800	=							

## TENDENCIAS

---	-	+	+++
Variación mayor al -20 %	Variación entre 0 % y -10 %	Variación entre 0 % y 10 %	Variación mayor al 20 %
--	=	++	n. d.
Variación entre -10 % y -20 %	Variación igual a 0 %	Variación entre 10 % y 20 %	No determinado

**Cuadro 8.** Mercados mayoristas. Precios de venta de pescados 2021 (17 al 23 de abril)

Productos y mercados	Pesos por kilogramo			
	Mínimo	Máximo	Medio	Tendencia
<b>Almejas con concha</b>				
Cali, Galería Alameda	7.000	8.500	7.833	=
Cali, Santa Helena	6.000	7.500	6.667	=
Medellín, Central Mayorista de Antioquia	7.500	8.000	7.825	-
<b>Almejas sin concha</b>				
Cali, Galería Alameda	14.000	16.000	15.000	-
Cali, Santa Helena	15.000	16.000	15.500	+
Medellín, Central Mayorista de Antioquia	20.000	22.500	21.450	=
Palmira (Valle del Cauca)	16.000	16.500	16.175	+
<b>Bagre rayado en postas congelado</b>				
Armenia, Mercar	26.000	26.000	26.000	=
Bogotá, D.C., Paloquemao	24.000	26.000	24.500	-
Medellín, Central Mayorista de Antioquia	23.800	25.300	24.525	-
Tunja, Complejo de Servicios del Sur	27.000	29.000	28.000	-
Villavicencio, CAV	24.000	24.000	24.000	++
<b>Bagre rayado entero congelado</b>				
Bogotá, D.C., Plaza Las Flores	16.800	17.600	17.333	-
Cali, Galería Alameda	24.000	28.000	26.000	=
Cali, Santa Helena	27.000	30.000	28.333	=
Medellín, Central Mayorista de Antioquia	19.000	20.500	19.833	=
Palmira (Valle del Cauca)	20.000	22.000	21.125	-
Pereira, Mercasa	28.000	29.000	28.333	-
Popayán, Plaza de mercado del barrio Bolívar	16.000	17.000	16.667	=
<b>Bagre rayado entero fresco</b>				
Arauca (Arauca)	14.000	14.000	14.000	=
Bogotá, D.C., Paloquemao	20.000	24.000	21.333	-
Bogotá, D.C., Plaza Las Flores	15.600	16.000	15.867	-
Bucaramanga, Centroabastos	18.400	20.000	19.000	-
Cúcuta, La Nueva Sexta	15.000	17.000	16.000	-
Florencia (Caquetá)	17.000	17.000	17.000	=
Ibagué, Plaza La 21	16.800	16.800	16.800	=
Montería, Mercado del Sur	16.000	17.000	16.375	n.d.
Valledupar, Mercado Nuevo	20.000	21.000	20.333	=
Yopal (Casanare)	16.000	16.000	16.000	-
<b>Basa, entero congelado importado</b>				
Barranquilla, Barranquillita	8.800	8.900	8.833	+
Bogotá, D.C., Corabastos	7.800	9.000	8.425	+
Bogotá, D.C., Paloquemao	9.000	9.500	9.125	+
Bogotá, D.C., Plaza Las Flores	6.000	7.000	6.500	+
Bucaramanga, Centroabastos	6.500	6.500	6.500	=
Cali, Galería Alameda	8.000	9.000	8.333	-
Cali, Santa Helena	8.000	8.500	8.300	=
Cartagena, Bazurto	6.800	7.500	6.975	=
Cúcuta, La Nueva Sexta	7.500	8.000	7.875	-
Medellín, Central Mayorista de Antioquia	9.500	10.500	10.000	-
Neiva, Surabastos	7.800	9.000	8.400	=

Productos y mercados	Pesos por kilogramo			
	Mínimo	Máximo	Medio	Tendencia
<b>Basa, entero congelado importado (continuación)</b>				
Palmira (Valle del Cauca)	8.000	8.500	8.225	+
Popayán, Plaza de mercado del barrio Bolívar	11.800	12.000	11.933	-
Sincelejo, Nuevo Mercado	7.500	7.500	7.500	=
Valledupar, Mercado Nuevo	7.400	7.500	7.450	=
Villavicencio, CAV	8.000	8.500	8.167	=
<b>Basa, filete congelado importado</b>				
Bogotá, D.C., Corabastos	9.000	10.000	9.250	=
Bogotá, D.C., Paloquemao	11.000	11.000	11.000	+
Bogotá, D.C., Plaza Las Flores	9.000	9.500	9.167	+
Bucaramanga, Centroabastos	8.000	8.000	8.000	=
Cali, Galería Alameda	10.000	12.000	11.000	=
Cali, Santa Helena	9.500	11.000	10.167	+
Medellín, Central Mayorista de Antioquia	10.000	11.000	10.425	-
Palmira (Valle del Cauca)	9.500	10.000	9.875	+
Tunja, Complejo de Servicios del Sur	12.000	12.000	12.000	-
<b>Blanquillo entero fresco</b>				
Bucaramanga, Centroabastos	16.000	17.600	16.667	+
Valledupar, Mercado Nuevo	15.000	16.000	15.333	-
<b>Bocachico criollo fresco</b>				
Cúcuta, La Nueva Sexta	11.000	12.000	11.167	-
Montería, Mercado del Sur	15.000	16.000	15.500	n.d.
Neiva, Surabastos	10.000	16.000	12.667	n.d.
Valledupar, Mercado Nuevo	16.000	17.000	16.333	+
Villavicencio, CAV	14.000	14.000	14.000	=
<b>Bocachico importado congelado</b>				
Armenia, Mercar	10.000	10.600	10.300	=
Barranquilla, Barranquillita	8.900	9.100	9.000	-
Bogotá, D.C., Plaza Las Flores	9.500	10.000	9.833	=
Cali, Galería Alameda	11.000	12.000	11.333	-
Cali, Santa Helena	9.000	11.000	9.833	=
Cartagena, Bazurto	8.000	8.200	8.050	-
Cúcuta, La Nueva Sexta	11.000	11.000	11.000	-
Manizales, Centro Galerías	9.000	9.000	9.000	=
Medellín, Central Mayorista de Antioquia	9.200	10.000	9.625	-
Montería, Mercado del Sur	9.800	10.000	9.950	-
Palmira (Valle del Cauca)	9.000	9.500	9.250	+
Pereira, Mercasa	9.350	9.800	9.575	=
Popayán, Plaza de mercado del barrio Bolívar	8.000	8.000	8.000	-
Santa Marta (Magdalena)	9.000	9.500	9.167	=
Sincelejo, Nuevo Mercado	9.000	9.000	9.000	=
Tuluá (Valle del Cauca)	10.000	12.000	11.000	=
Valledupar, Mercado Nuevo	9.500	9.500	9.500	-
<b>Cachama de cultivo fresca</b>				
Arauca (Arauca)	11.000	11.000	11.000	-
Bogotá, D.C., Plaza Las Flores	8.000	8.400	8.133	+



**Cuadro 8.** Mercados mayoristas. Precios de venta de pescados (continuación)  
2021 (17 al 23 de abril)

Productos y mercados	Pesos por kilogramo				Tendencia	Productos y mercados	Pesos por kilogramo				Tendencia
	Mínimo	Máximo	Medio				Mínimo	Máximo	Medio		
<b>Cachama de cultivo fresca (continuación)</b>						<b>Langostino U12</b>					
Bucaramanga, Centroabastos	8.800	9.200	9.000		+	Cali, Galería Alameda	70.000	70.000	70.000		-
Cúcuta, La Nueva Sexta	8.500	9.000	8.750		=	Medellín, Central Mayorista de Antioquia	82.000	85.000	83.750		=
Ibagué, Plaza La 21	8.400	8.800	8.533		-	<b>Langostino 16-20</b>					
Montería, Mercado del Sur	8.700	9.000	8.875		++	Bogotá, D.C., Corabastos	60.000	64.000	62.500		+
Neiva, Surabastos	8.000	8.000	8.000		=	Buenaventura (Valle del Cauca)	50.000	52.000	51.333		+
Villavicencio, CAV	8.500	9.000	8.775		-	Cali, Santa Helena	52.000	55.000	54.000		=
Yopal (Casanare)	8.500	8.500	8.500		+	Medellín, Central Mayorista de Antioquia	60.000	64.000	62.000		=
<b>Calamar anillos</b>						<b>Merluza, filete importado</b>					
Bogotá, D.C., Corabastos	22.000	26.000	24.500		+	Armenia, Mercar	15.200	15.600	15.400		=
Bogotá, D.C., Paloquemao	31.000	34.000	33.000		-	Cali, Galería Alameda	12.000	13.000	12.500		=
Cali, Galería Alameda	18.000	20.000	19.333		-	Cali, Santa Helena	12.000	14.000	13.000		=
Cali, Santa Helena	24.000	28.000	25.667		+	Medellín, Central Mayorista de Antioquia	16.000	17.600	16.775		=
Medellín, Central Mayorista de Antioquia	26.000	28.000	27.000		-	<b>Merluza, filete nacional</b>					
Tuluá (Valle del Cauca)	18.000	20.000	19.000		=	Bogotá, D.C., Corabastos	34.000	35.000	34.500		=
<b>Calamar blanco entero</b>						Bogotá, D.C., Paloquemao	34.000	36.000	34.750		-
Bogotá, D.C., Corabastos	11.500	13.000	12.000		-	Cali, Galería Alameda	34.000	35.000	34.333		+
Bogotá, D.C., Paloquemao	12.000	13.000	12.500		-	Cali, Santa Helena	33.000	35.000	34.000		=
Cali, Galería Alameda	13.000	15.000	14.333		-	<b>Mojarra lora entera congelada</b>					
Cali, Santa Helena	13.000	16.400	14.800		+	Armenia, Mercar	12.600	13.000	12.800		=
Palmira (Valle del Cauca)	12.000	12.500	12.375		-	Barranquilla, Barranquillita	9.800	10.000	9.933		-
Tuluá (Valle del Cauca)	13.000	16.000	14.500		=	<b>Mojarra lora entera fresca</b>					
<b>Calamar morado entero</b>						Barranquilla, Barranquillita	8.700	8.800	8.767		=
Tuluá (Valle del Cauca)	17.000	18.000	17.500		=	Montería, Mercado del Sur	8.000	8.100	8.025		-
<b>Camarón tigre precocido seco</b>						Sincelejo, Nuevo Mercado	7.500	8.000	7.833		-
Bogotá, D.C., Paloquemao	34.000	37.000	35.375		-	Valledupar, Mercado Nuevo	8.500	9.000	8.833		-
Cali, Galería Alameda	27.000	30.000	28.667		-	<b>Nicuro fresco</b>					
Cali, Santa Helena	27.000	30.000	28.667		=	Tunja, Complejo de Servicios del Sur	13.000	13.000	13.000		-
Medellín, Central Mayorista de Antioquia	35.500	37.000	36.125		=	<b>Palmitos de mar</b>					
Popayán, Plaza de mercado del barrio Bolívar	32.000	33.000	32.333		+	Bogotá, D.C., Corabastos	11.000	12.000	11.750		+
Tuluá (Valle del Cauca)	28.000	30.000	29.000		=	Bogotá, D.C., Paloquemao	12.000	13.000	12.250		-
<b>Camarón titi precocido seco</b>						Medellín, Central Mayorista de Antioquia	12.000	13.000	12.500		=
Armenia, Mercar	32.000	33.000	32.500		=	<b>Pargo rojo entero congelado</b>					
Bogotá, D.C., Corabastos	24.500	28.000	26.250		-	Armenia, Mercar	22.000	22.000	22.000		=
Bogotá, D.C., Paloquemao	28.000	31.250	30.063		+	Cali, Galería Alameda	22.000	24.000	23.000		+
Pereira, Mercasa	16.000	16.500	16.167		=	Cali, Santa Helena	17.000	18.700	17.733		-
Popayán, Plaza de mercado del barrio Bolívar	16.000	16.600	16.200		-	Medellín, Central Mayorista de Antioquia	32.000	34.000	32.625		=
<b>Cazuela de mariscos (paquete)</b>						Tuluá (Valle del Cauca)	20.000	22.000	21.000		=
Bogotá, D.C., Paloquemao	13.000	13.000	13.000		=	<b>Pargo rojo platero</b>					
Medellín, Central Mayorista de Antioquia	30.000	32.000	31.000		=	Buenaventura (Valle del Cauca)	25.000	26.000	25.500		=
<b>Corvina, filete congelado nacional</b>						Popayán, Plaza de mercado del barrio Bolívar	16.000	17.000	16.600		-
Buenaventura (Valle del Cauca)	40.000	44.800	41.600		+						
Cali, Galería Alameda	35.000	36.000	35.333		+						
Cali, Santa Helena	32.000	35.000	33.667		-						

**Cuadro 8.** Mercados mayoristas. Precios de venta de pescados (conclusión) 2021 (17 al 23 de abril)

Productos y mercados	Pesos por kilogramo			
	Mínimo	Máximo	Medio	Tendencia
<b>Pescado cabezas</b>				
Armenia, Mercar	6.000	6.200	6.100	=
Bogotá, D.C., Paloquemao	8.000	10.000	9.000	-
Cali, Galería Alameda	5.500	6.000	5.833	-
Cali, Santa Helena	6.000	6.500	6.167	=
Palmira (Valle del Cauca)	6.000	7.000	6.550	+
Pereira, Mercasa	2.800	3.000	2.900	=
Popayán, Plaza de mercado del barrio Bolívar	4.600	4.600	4.600	=
<b>Róbalo, filete congelado</b>				
Medellín, Central Mayorista de Antioquia	34.000	36.000	35.000	+
<b>Salmón, filete congelado</b>				
Armenia, Mercar	32.000	32.000	32.000	=
Bogotá, D.C., Corabastos	33.000	35.000	34.000	=
Bogotá, D.C., Paloquemao	34.000	37.000	35.500	+
Cali, Galería Alameda	33.000	36.000	35.000	-
Cali, Santa Helena	31.000	34.000	32.333	=
Medellín, Central Mayorista de Antioquia	35.000	37.000	35.875	=
Palmira (Valle del Cauca)	31.000	32.500	31.750	-
Popayán, Plaza de mercado del barrio Bolívar	32.000	34.000	33.333	=
<b>Sierra entera congelada</b>				
Bogotá, D.C., Corabastos	18.000	18.900	18.350	+
Bogotá, D.C., Paloquemao	18.000	19.000	18.500	-
Buenaventura (Valle del Cauca)	13.000	14.000	13.667	+
Cali, Galería Alameda	14.000	16.000	15.333	-
Cali, Santa Helena	15.000	16.400	15.633	+
Medellín, Central Mayorista de Antioquia	16.000	17.500	16.425	-
Palmira (Valle del Cauca)	14.000	15.000	14.625	=
Pereira, Mercasa	16.200	16.850	16.517	=
Santa Marta (Magdalena)	16.000	16.000	16.000	=
<b>Tilapia, filete congelado</b>				
Bogotá, D.C., Corabastos	14.000	15.000	14.500	+
Cali, Galería Alameda	15.000	17.000	16.000	+
Cali, Santa Helena	14.000	15.000	14.400	-
Medellín, Central Mayorista de Antioquia	<b>15.000</b>	<b>17.000</b>	<b>15.950</b>	-
Palmira (Valle del Cauca)	13.800	15.000	14.325	+
Popayán, Plaza de mercado del barrio Bolívar	14.000	14.800	14.533	-
Tuluá (Valle del Cauca)	15.000	16.000	15.500	=
<b>Tilapia, lomitos</b>				
Medellín, Central Mayorista de Antioquia	8.400	8.700	8.533	-
<b>Tilapia roja entera congelada</b>				
Barranquilla, Barranquillita	14.000	15.000	14.333	+
Cali, Galería Alameda	13.000	14.500	13.833	+
Cali, Santa Helena	13.000	14.000	13.500	=
Cartagena, Bazurto	10.000	10.000	10.000	=
Medellín, Central Mayorista de Antioquia	11.800	13.000	12.575	=
Palmira (Valle del Cauca)	12.000	12.500	12.375	-
Pasto, El Potrerillo	12.000	13.000	12.500	+
Pereira, Mercasa	12.000	13.100	12.367	=
Popayán, Plaza de mercado del barrio Bolívar	12.000	12.000	12.000	-
Santa Marta (Magdalena)	11.000	11.000	11.000	=
Tuluá (Valle del Cauca)	14.000	15.000	14.500	=
<b>Tilapia roja entera fresca</b>				
Arauca (Arauca)	12.000	12.000	12.000	=
Barranquilla, Barranquillita	9.800	10.000	9.933	-
Bogotá, D.C., Paloquemao	13.000	14.000	13.500	+
Bogotá, D.C., Plaza Las Flores	10.400	10.800	10.533	-
Bucaramanga, Centroabastos	11.200	12.000	11.615	+
Cúcuta, La Nueva Sexta	10.000	11.000	10.500	-
Florencia (Caquetá)	9.000	9.000	9.000	=
Ibagué, Plaza La 21	10.400	10.400	10.400	=
Montería, Mercado del Sur	9.800	10.000	9.925	-
Neiva, Surabastos	8.000	10.000	9.000	-
Tunja, Complejo de Servicios del Sur	13.000	14.000	13.750	-
Valledupar, Mercado Nuevo	12.000	13.000	12.333	=
Villavicencio, CAV	12.000	12.000	12.000	+
Yopal (Casanare)	10.000	11.000	10.667	-
<b>Toyo blanco, filete congelado</b>				
Cali, Santa Helena	12.000	13.500	12.833	-
Palmira (Valle del Cauca)	12.800	13.500	13.075	n.d.
Popayán, Plaza de mercado del barrio Bolívar	12.200	12.400	12.333	=
Tuluá (Valle del Cauca)	15.000	16.000	15.500	=
<b>Trucha en corte mariposa</b>				
Armenia, Mercar	16.600	17.000	16.800	=
Bogotá, D.C., Corabastos	16.000	16.800	16.400	=
Bogotá, D.C., Paloquemao	17.000	18.000	17.250	-
Bogotá, D.C., Plaza Las Flores	16.000	17.000	16.500	+
Cali, Galería Alameda	16.000	17.000	16.333	+
Cali, Santa Helena	15.500	16.000	15.833	=
Manizales, Centro Galerías	15.500	15.500	15.500	=
Medellín, Central Mayorista de Antioquia	16.000	17.200	16.600	=
Palmira (Valle del Cauca)	14.500	15.000	14.750	+
Pereira, Mercasa	15.200	15.500	15.400	=
Popayán, Plaza de mercado del barrio Bolívar	15.000	16.000	15.333	=

**TENDENCIAS**

---	-	+	+++
Variación mayor al -20 %	Variación entre 0 % y -10 %	Variación entre 0 % y 10 %	Variación mayor al 20 %
--	=	++	n. d.
Variación entre -10 % y -20 %	Variación igual a 0 %	Variación entre 10 % y 20 %	No determinado

# BOLETÍN SEMANAL PRECIOS MAYORISTAS

**Cuadro 9.** Mercados mayoristas. Precios de venta de productos procesados 2021 (17 al 23 de abril)

Productos y mercados	Pesos por kilogramo				Tendencia	Productos y mercados	Pesos por kilogramo				Tendencia
	Mínimo	Máximo	Medio				Mínimo	Máximo	Medio		
<b>Aceite girasol</b>						<b>Avena en hojuelas</b>					
Barranquilla, Barranquillita	10.608	10.788	10.670		-	Armenia, Mercar	7.250	7.646	7.465		=
Barranquilla, Granabastos	10.333	10.583	10.469		=	Barranquilla, Barranquillita	7.292	7.292	7.292		=
Cartagena, Bazurto	8.519	9.444	8.920		+	Barranquilla, Granabastos	7.167	7.625	7.396		+
Medellín, Central Mayorista de Antioquia	11.967	12.833	12.525		+	Bogotá, D.C., Corabastos	8.179	8.498	8.349		+
Montería, Mercado del Sur	9.074	9.444	9.259		=	Bogotá, D.C., Paloquemao	8.128	8.642	8.436		+
Santa Marta (Magdalena)	8.148	8.333	8.241		n.d.	Bogotá, D.C., Plaza España	8.230	8.436	8.357		+
Sincelejo, Nuevo Mercado	7.500	7.904	7.778		+	Bucaramanga, Centroabastos	7.829	8.333	8.088		-
Valledupar, Mercado Nuevo	10.000	10.167	10.056		=	Bucaramanga, Mercados del centro	7.778	8.611	8.138		+
<b>Aceite soya</b>						Cali, La Floresta	8.958	9.167	9.042		=
Bogotá, D.C., Corabastos	6.267	6.608	6.454		+	Cali, Santa Helena	8.854	8.958	8.889		=
Bogotá, D.C., Paloquemao	6.500	7.000	6.825		-	Cali, Siloé	8.958	9.167	9.097		+
Bogotá, D.C., Plaza España	7.333	7.500	7.422		-	Cartagena, Bazurto	9.063	9.167	9.132		-
Bogotá, D.C., Plaza Las Flores	6.600	7.000	6.833		+	Cartago (Valle del Cauca)	7.292	7.708	7.500		+
<b>Aceite vegetal mezcla</b>						Cúcuta, Cenabastos	7.356	7.407	7.390		=
Armenia, Mercar	7.188	7.375	7.281		=	Cúcuta, La Nueva Sexta	6.944	8.642	7.596		=
Barranquilla, Barranquillita	5.737	5.767	5.754		-	Ibagué, Plaza La 21	7.389	8.542	8.086		-
Barranquilla, Granabastos	5.500	5.708	5.623		-	Medellín, Central Mayorista de Antioquia	8.750	9.000	8.857		+
Bucaramanga, Centroabastos	6.509	7.407	6.947		-	Medellín, Plaza Minorista "José María Villa"	8.792	8.917	8.844		+
Bucaramanga, Mercados del centro	7.083	7.833	7.483		+	Neiva, Surabastos	7.716	8.128	7.953		+
Buenaventura (Valle del Cauca)	5.817	6.300	6.101		+	Palmira (Valle del Cauca)	8.594	8.844	8.747		-
Cali, La Floresta	6.500	7.167	6.806		-	Pamplona (Norte de Santander)	7.613	7.716	7.682		+
Cali, Santa Helena	6.250	7.000	6.653		+	Pereira, Mercasa	8.700	9.175	8.938		=
Cali, Siloé	6.500	7.083	6.819		+	Popayán, Plaza de mercado del barrio Bolívar	7.755	7.824	7.778		-
Cartagena, Bazurto	6.000	6.250	6.125		=	Santa Marta (Magdalena)	6.771	6.979	6.901		=
Cartago (Valle del Cauca)	6.250	7.683	7.083		++	Tuluá (Valle del Cauca)	8.010	9.479	8.608		=
Cúcuta, Cenabastos	5.944	6.481	6.225		=	Valledupar, Mercado Nuevo	6.500	6.667	6.611		+
Florencia (Cauquetá)	4.583	4.833	4.708		=	Villavicencio, CAV	9.271	9.792	9.545		=
Ibagué, Plaza La 21	5.950	6.150	6.033		++	<b>Avena molida</b>					
Manizales, Centro Galerías	6.500	7.621	7.079		n.d.	Barranquilla, Barranquillita	7.292	7.302	7.295		-
Medellín, Central Mayorista de Antioquia	6.748	6.792	6.766		-	Barranquilla, Granabastos	7.375	7.604	7.469		+
Medellín, Plaza Minorista "José María Villa"	5.792	5.875	5.833		=	Bogotá, D.C., Corabastos	8.179	8.498	8.349		+
Montería, Mercado del Sur	5.300	5.417	5.350		=	Bogotá, D.C., Paloquemao	8.128	8.642	8.436		+
Neiva, Surabastos	5.833	6.400	6.054		++	Bogotá, D.C., Plaza España	8.230	8.436	8.357		+
Palmira (Valle del Cauca)	6.625	6.900	6.752		+	Cali, La Floresta	8.750	8.958	8.854		=
Pamplona (Norte de Santander)	5.583	5.667	5.639		-	Cali, Santa Helena	8.646	8.750	8.681		=
Pasto, El Potrerillo	5.833	6.083	6.021		++	Cali, Siloé	8.750	8.958	8.854		=
Pereira, Mercasa	7.100	7.520	7.310		=	Ibagué, Plaza La 21	7.389	8.542	8.086		-
Popayán, Plaza de mercado del barrio Bolívar	4.400	4.583	4.489		=	Neiva, Surabastos	7.716	8.128	7.953		+
Santa Marta (Magdalena)	5.833	6.167	6.023		=	Palmira (Valle del Cauca)	8.594	8.844	8.747		-
Sincelejo, Nuevo Mercado	5.417	5.463	5.432		-	Pereira, Mercasa	8.700	9.175	8.938		=
Tuluá (Valle del Cauca)	7.083	8.467	7.646		+	Popayán, Plaza de mercado del barrio Bolívar	7.847	7.986	7.901		-
Valledupar, Mercado Nuevo	6.000	6.083	6.028		++	Sincelejo, Nuevo Mercado	7.500	8.208	7.882		+
Villavicencio, CAV	6.750	7.017	6.883		+	Tuluá (Valle del Cauca)	8.010	9.479	8.608		=
<b>Arveja enlatada</b>						Valledupar, Mercado Nuevo	8.125	8.333	8.264		+
Medellín, Central Mayorista de Antioquia	7.270	7.543	7.380		-	Villavicencio, CAV	9.271	9.792	9.549		+
Medellín, Plaza Minorista "José María Villa"	7.153	7.431	7.274		=	<b>Azúcar morena</b>					
Pereira, Mercasa	7.153	7.550	7.351		=	Bogotá, D.C., Corabastos	2.600	2.720	2.660		-
Santa Marta (Magdalena)	6.452	6.452	6.452		=	Bogotá, D.C., Plaza España	2.720	2.880	2.792		-
Valledupar, Mercado Nuevo	7.500	8.056	7.778		=						

**Cuadro 9.** Mercados mayoristas. Precios de venta de productos procesados (continuación)  
2021 (17 al 23 de abril)

Productos y mercados	Pesos por kilogramo				Tendencia	Productos y mercados	Pesos por kilogramo				Tendencia
	Mínimo	Máximo	Medio				Mínimo	Máximo	Medio		
<b>Azúcar morena (continuación)</b>						<b>Azúcar sulfitada (continuación)</b>					
Cali, La Floresta	2.400	2.560	2.507	=		Valledupar, Mercado Nuevo	2.500	2.540	2.520	+	
Cali, Santa Helena	2.400	2.480	2.453	+		Villavicencio, CAV	2.800	2.900	2.860	-	
Cali, Siloé	2.560	2.640	2.587	+		<b>Bocadillo veleño</b>					
Cartago (Valle del Cauca)	2.472	2.800	2.637	-		Bogotá, D.C., Corabastos	242	264	255	+	
Ibagué, Plaza La 21	2.680	2.912	2.788	-		Bogotá, D.C., Paloquemao	272	292	283	+	
Medellín, Central Mayorista de Antioquia	2.800	2.856	2.824	-		Cúcuta, Cenabastos	211	211	211	=	
Medellín, Plaza Minorista "José María Villa"	2.760	2.840	2.800	+		Cúcuta, La Nueva Sexta	211	222	215	=	
Pamplona (Norte de Santander)	2.920	2.920	2.920	+		Villavicencio, CAV	222	236	229	-	
Pasto, El Potrerillo	2.800	2.880	2.840	++		<b>Café instantáneo</b>					
Tuluá (Valle del Cauca)	2.452	2.808	2.580	=		Barranquilla, Barranquillita	76.368	76.819	76.618	+	
Villavicencio, CAV	3.200	3.260	3.233	+		Barranquilla, Granabastos	76.961	77.647	77.316	+	
<b>Azúcar refinada</b>						Bogotá, D.C., Corabastos	71.765	75.980	73.260	+	
Barranquilla, Barranquillita	2.688	2.776	2.725	+		Bogotá, D.C., Plaza España	75.833	77.892	77.059	-	
Barranquilla, Granabastos	2.860	2.896	2.877	+		Buenaventura (Valle del Cauca)	87.255	93.137	90.763	-	
Bucaramanga, Centroabastos	2.880	3.060	2.965	-		Cali, La Floresta	100.000	103.333	102.222	+	
Bucaramanga, Mercados del centro	3.040	3.120	3.093	+		Cali, Santa Helena	88.235	91.503	89.760	=	
Cartagena, Bazurto	2.640	2.800	2.693	-		Cali, Siloé	101.667	104.167	103.333	=	
Cúcuta, Cenabastos	2.880	2.960	2.927	=		Cartagena, Bazurto	72.549	76.471	74.510	=	
Ibagué, Plaza La 21	2.680	2.872	2.768	-		Cartago (Valle del Cauca)	73.333	80.000	76.778	=	
Medellín, Central Mayorista de Antioquia	2.776	2.832	2.802	-		Cúcuta, Cenabastos	75.980	78.676	76.879	-	
Montería, Mercado del Sur	2.480	2.500	2.489	-		Florencia (Caquetá)	85.294	85.294	85.294	+	
Neiva, Surabastos	2.640	2.700	2.685	+		Medellín, Central Mayorista de Antioquia	85.163	87.941	86.413	-	
Pamplona (Norte de Santander)	2.560	2.600	2.580	-		Medellín, Plaza Minorista "José María Villa"	87.582	88.758	88.170	=	
Pasto, El Potrerillo	2.200	2.240	2.230	-		Neiva, Surabastos	70.588	73.529	72.549	-	
Valledupar, Mercado Nuevo	2.600	2.640	2.613	+		Palmira (Valle del Cauca)	95.098	96.405	95.833	-	
Villavicencio, CAV	3.000	3.240	3.140	-		Pamplona (Norte de Santander)	74.510	76.471	75.163	-	
<b>Azúcar sulfitada</b>						Popayán, Plaza de mercado del barrio Bolívar	88.889	90.065	89.499	+	
Armenia, Mercar	2.560	2.680	2.613	=		Santa Marta (Magdalena)	78.824	84.118	81.912	+	
Barranquilla, Barranquillita	2.534	2.560	2.545	+		Sincelejo, Nuevo Mercado	74.755	75.490	75.159	=	
Barranquilla, Granabastos	2.480	2.520	2.502	-		Tuluá (Valle del Cauca)	84.967	91.242	87.843	=	
Bogotá, D.C., Corabastos	2.600	2.700	2.645	+		Valledupar, Mercado Nuevo	77.451	78.431	78.105	=	
Bogotá, D.C., Paloquemao	2.800	3.040	2.900	-		<b>Café molido</b>					
Bogotá, D.C., Plaza España	2.700	2.840	2.769	-		Armenia, Mercar	16.000	16.400	16.133	=	
Bucaramanga, Centroabastos	2.600	2.700	2.667	+		Barranquilla, Barranquillita	16.317	16.608	16.478	+	
Bucaramanga, Mercados del centro	2.700	2.800	2.740	=		Barranquilla, Granabastos	16.000	16.500	16.250	-	
Buenaventura (Valle del Cauca)	2.440	2.460	2.450	+		Bogotá, D.C., Corabastos	15.650	15.900	15.775	+	
Cali, La Floresta	2.400	2.500	2.467	+		Bogotá, D.C., Paloquemao	16.000	18.000	16.806	-	
Cali, Santa Helena	2.360	2.400	2.387	+		Bogotá, D.C., Plaza España	16.333	16.608	16.503	-	
Cali, Siloé	2.440	2.500	2.460	+		Bucaramanga, Centroabastos	17.250	18.167	17.706	+	
Cartagena, Bazurto	2.500	2.520	2.507	-		Bucaramanga, Mercados del centro	16.700	17.400	17.033	+	
Cartago (Valle del Cauca)	2.120	2.200	2.160	=		Cali, La Floresta	15.600	16.000	15.813	=	
Ibagué, Plaza La 21	2.580	2.700	2.640	-		Cali, Santa Helena	15.760	15.840	15.813	=	
Manizales, Centro Galerías	2.960	3.040	3.000	++		Cali, Siloé	16.000	16.400	16.133	=	
Medellín, Central Mayorista de Antioquia	2.540	2.640	2.585	-		Cartagena, Bazurto	16.000	17.000	16.444	=	
Palmira (Valle del Cauca)	2.600	2.656	2.637	-		Cartago (Valle del Cauca)	15.200	16.000	15.600	-	
Popayán, Plaza de mercado del barrio Bolívar	2.200	2.260	2.220	-		Cúcuta, Cenabastos	16.833	16.917	16.875	-	
Santa Marta (Magdalena)	2.106	2.200	2.147	+		Florencia (Caquetá)	17.800	17.800	17.800	=	
Sincelejo, Nuevo Mercado	2.480	2.500	2.485	-							
Tuluá (Valle del Cauca)	2.300	2.500	2.400	=							

# BOLETÍN SEMANAL PRECIOS MAYORISTAS

**Cuadro 9.** Mercados mayoristas. Precios de venta de productos procesados (continuación)  
2021 (17 al 23 de abril)

Productos y mercados	Pesos por kilogramo				Tendencia	Productos y mercados	Pesos por kilogramo				Tendencia
	Mínimo	Máximo	Medio				Mínimo	Máximo	Medio		
<b>Café molido (continuación)</b>						<b>Color (bolsita)</b>					
Ibagué, Plaza La 21	17.000	18.900	17.625		+	Ibagué, Plaza La 21	22.000	26.000	24.500		-
Manizales, Centro Galerías	15.600	16.000	15.700		=	Medellín, Central Mayorista de Antioquia	16.548	17.857	17.143		-
Montería, Mercado del Sur	15.400	16.200	15.800		-	Medellín, Plaza Minorista "José María Villa"	17.381	17.857	17.619		-
Neiva, Surabastos	17.000	17.333	17.083		+	Neiva, Surabastos	15.600	17.000	16.250		=
Palmira (Valle del Cauca)	16.160	16.360	16.250		-	Pereira, Mercasa	21.625	22.917	22.271		=
Popayán, Plaza de mercado del barrio Bolívar	15.520	15.840	15.643		+	<b>Fécula de maíz</b>					
Santa Marta (Magdalena)	15.750	18.000	16.943		-	Armenia, Mercar	18.981	19.753	19.342		=
Sincelejo, Nuevo Mercado	17.500	18.633	18.178		+	Barranquilla, Barranquillita	18.319	18.611	18.491		+
Tuluá (Valle del Cauca)	13.900	14.400	14.100		=	Barranquilla, Granabastos	18.472	18.750	18.611		+
Valledupar, Mercado Nuevo	17.083	17.333	17.167		+	Bogotá, D.C., Corabastos	18.349	18.750	18.650		-
Villavicencio, CAV	15.550	15.992	15.708		=	Bucaramanga, Centroabastos	19.526	20.789	20.237		+
<b>Chocolate amargo</b>						Bucaramanga, Mercados del centro	15.757	20.132	18.059		-
Armenia, Mercar	24.333	24.750	24.542		=	Cartagena, Bazaruto	19.167	20.000	19.444		=
Buenaventura (Valle del Cauca)	24.138	24.200	24.169		+	Cúcuta, Cenabastos	19.722	20.000	19.907		=
Cali, La Floresta	24.000	24.400	24.267		+	Cúcuta, La Nueva Sexta	18.611	19.444	19.028		+
Cali, Santa Helena	23.600	23.600	23.600		+	Medellín, Central Mayorista de Antioquia	18.116	19.474	18.787		+
Cali, Siloé	24.000	24.400	24.133		+	Montería, Mercado del Sur	14.222	14.667	14.486		=
Cartago (Valle del Cauca)	22.000	23.200	22.733		=	Neiva, Surabastos	18.947	19.737	19.457		-
Ibagué, Plaza La 21	23.200	25.200	24.200		-	Popayán, Plaza de mercado del barrio Bolívar	16.803	16.842	16.827		=
Manizales, Centro Galerías	22.600	24.000	23.650		=	Santa Marta (Magdalena)	20.278	20.278	20.278		=
Medellín, Central Mayorista de Antioquia	21.696	22.292	21.947		+	<b>Frijol enlatado</b>					
Medellín, Plaza Minorista "José María Villa"	22.320	22.400	22.360		=	Medellín, Central Mayorista de Antioquia	10.201	12.258	11.121		+
Palmira (Valle del Cauca)	23.600	23.800	23.650		+	Medellín, Plaza Minorista "José María Villa"	10.632	10.920	10.776		-
Popayán, Plaza de mercado del barrio Bolívar	22.120	22.320	22.213		=	<b>Galletas dulces redondas con crema</b>					
Tuluá (Valle del Cauca)	23.200	24.608	23.803		=	Barranquilla, Barranquillita	10.521	12.636	11.574		+
<b>Chocolate dulce</b>						Barranquilla, Granabastos	12.249	12.460	12.349		+
Barranquilla, Barranquillita	13.593	13.840	13.728		+	Bogotá, D.C., Plaza España	11.948	12.309	12.145		+
Barranquilla, Granabastos	13.800	15.000	14.267		+	Bucaramanga, Centroabastos	12.200	12.779	12.490		-
Bogotá, D.C., Corabastos	10.625	11.250	10.938		=	Bucaramanga, Mercados del centro	12.407	12.655	12.531		=
Bogotá, D.C., Plaza España	11.167	11.475	11.353		-	Cartagena, Bazaruto	11.667	12.153	11.829		-
Bucaramanga, Centroabastos	10.508	11.000	10.769		-	Cúcuta, Cenabastos	12.148	12.407	12.321		=
Bucaramanga, Mercados del centro	10.200	10.800	10.600		+	Cúcuta, La Nueva Sexta	11.166	12.562	11.976		=
Cartagena, Bazaruto	15.000	15.500	15.167		+	Ibagué, Plaza La 21	11.833	12.250	12.042		-
Cúcuta, Cenabastos	11.458	11.750	11.556		+	Pamplona (Norte de Santander)	11.787	11.890	11.856		-
Cúcuta, La Nueva Sexta	13.520	13.600	13.560		-	Santa Marta (Magdalena)	9.861	10.000	9.948		=
Florencia (Caquetá)	11.400	11.400	11.400		=	Sincelejo, Nuevo Mercado	11.319	11.917	11.599		+
Ibagué, Plaza La 21	11.400	12.000	11.550		-	<b>Galletas saladas</b>					
Montería, Mercado del Sur	15.500	16.500	15.900		=	Armenia, Mercar	11.250	11.528	11.389		=
Neiva, Surabastos	11.600	12.000	11.700		-	Barranquilla, Barranquillita	8.295	8.419	8.375		+
Pamplona (Norte de Santander)	11.250	11.500	11.375		+	Barranquilla, Granabastos	7.576	11.667	9.720		+
Santa Marta (Magdalena)	10.250	10.333	10.281		=	Bogotá, D.C., Corabastos	9.861	10.389	10.160		+
Sincelejo, Nuevo Mercado	14.800	15.500	15.050		-	Bogotá, D.C., Paloquemao	11.667	11.667	11.667		-
Valledupar, Mercado Nuevo	12.000	12.600	12.200		+	Bogotá, D.C., Plaza España	10.583	10.875	10.718		+
Villavicencio, CAV	11.792	11.875	11.833		=	Bucaramanga, Centroabastos	11.000	11.333	11.167		=
<b>Chocolate instantáneo</b>						Bucaramanga, Mercados del centro	10.667	11.500	11.023		=
Medellín, Central Mayorista de Antioquia	20.460	22.174	21.370		-	Buenaventura (Valle del Cauca)	10.083	10.313	10.225		-

**Cuadro 9.** Mercados mayoristas. Precios de venta de productos procesados (continuación)  
2021 (17 al 23 de abril)

Productos y mercados	Pesos por kilogramo				Tendencia	Productos y mercados	Pesos por kilogramo				Tendencia
	Mínimo	Máximo	Medio				Mínimo	Máximo	Medio		
<b>Galletas saladas (continuación)</b>						<b>Gelatina</b>					
Cali, La Floresta	12.222	12.361	12.269	=		Tuluá (Valle del Cauca)	20.573	23.750	22.066	=	
Cali, Santa Helena	11.111	11.389	11.296	=		Valledupar, Mercado Nuevo	21.875	22.917	22.569	-	
Cali, Siloé	12.222	12.500	12.407	=		<b>Harina de trigo</b>					
Cartagena, Bazurto	8.712	9.091	8.838	=		Armenia, Mercar	1.920	2.000	1.965	=	
Cartago (Valle del Cauca)	10.347	10.944	10.662	=		Barranquilla, Barranquillita	1.598	1.604	1.601	+	
Cúcuta, Cenabastos	10.000	11.111	10.463	-		Barranquilla, Granabastos	1.620	1.668	1.641	+	
Cúcuta, La Nueva Sexta	8.144	8.902	8.460	=		Bogotá, D.C., Corabastos	2.000	2.000	2.000	-	
Florencia (Caquetá)	10.972	10.972	10.972	=		Bogotá, D.C., Paloquemao	2.000	2.100	2.055	+	
Ibagué, Plaza La 21	10.194	10.500	10.333	-		Bogotá, D.C., Plaza España	1.980	2.040	2.018	+	
Manizales, Centro Galerías	10.486	11.389	10.995	+		Bucaramanga, Centroabastos	2.600	2.700	2.649	-	
Medellín, Central Mayorista de Antioquia	8.267	10.000	9.077	-		Bucaramanga, Mercados del centro	2.640	2.740	2.700	-	
Medellín, Plaza Minorista "José María Villa"	9.722	10.278	10.000	-		Buenaventura (Valle del Cauca)	2.200	2.400	2.296	-	
Montería, Mercado del Sur	8.807	9.091	8.916	=		Cali, La Floresta	3.040	3.200	3.147	=	
Neiva, Surabastos	11.000	11.667	11.278	+		Cali, Santa Helena	3.200	3.360	3.253	-	
Palmira (Valle del Cauca)	11.944	12.306	12.087	-		Cali, Siloé	3.360	3.440	3.387	+	
Pamplona (Norte de Santander)	9.534	9.887	9.769	+		Cartagena, Bazurto	1.880	1.920	1.907	+	
Pasto, El Potrerillo	9.958	10.155	10.073	=		Cartago (Valle del Cauca)	2.288	2.464	2.357	+	
Pereira, Mercasa	9.106	10.314	9.553	=		Cúcuta, Cenabastos	2.200	2.250	2.217	=	
Popayán, Plaza de mercado del barrio Bolívar	10.556	10.694	10.648	=		Cúcuta, La Nueva Sexta	2.200	2.300	2.250	=	
Santa Marta (Magdalena)	7.576	11.667	9.648	=		Florencia (Caquetá)	2.400	2.400	2.400	=	
Sincelejo, Nuevo Mercado	8.333	8.712	8.471	=		Ibagué, Plaza La 21	2.144	2.348	2.266	-	
Tuluá (Valle del Cauca)	10.167	11.104	10.646	=		Manizales, Centro Galerías	2.320	2.560	2.410	=	
Valledupar, Mercado Nuevo	8.144	11.111	9.543	-		Medellín, Central Mayorista de Antioquia	2.736	2.938	2.829	+	
Villavicencio, CAV	8.920	9.564	9.141	+		Medellín, Plaza Minorista "José María Villa"	2.880	3.200	3.040	-	
<b>Gelatina</b>						Montería, Mercado del Sur	2.080	2.160	2.122	-	
Barranquilla, Barranquillita	22.823	23.177	23.024	+		Neiva, Surabastos	2.160	2.400	2.270	+	
Barranquilla, Granabastos	21.458	22.396	21.999	+		Palmira (Valle del Cauca)	3.200	3.360	3.295	-	
Bogotá, D.C., Corabastos	20.833	21.875	21.615	-		Pamplona (Norte de Santander)	2.200	2.200	2.200	=	
Bogotá, D.C., Plaza España	21.875	22.396	22.188	-		Pasto, El Potrerillo	2.000	2.000	2.000	+	
Bucaramanga, Centroabastos	21.875	23.750	22.934	=		Pereira, Mercasa	2.900	3.082	2.964	=	
Bucaramanga, Mercados del centro	20.833	24.010	22.760	+		Popayán, Plaza de mercado del barrio Bolívar	2.080	2.160	2.120	+	
Buenaventura (Valle del Cauca)	22.240	22.917	22.569	+		Santa Marta (Magdalena)	1.760	1.840	1.820	=	
Cali, La Floresta	25.000	26.042	25.347	=		Sincelejo, Nuevo Mercado	1.760	1.760	1.760	+	
Cali, Santa Helena	25.000	25.000	25.000	+		Tuluá (Valle del Cauca)	2.256	2.400	2.325	=	
Cali, Siloé	26.042	27.083	26.736	+		Valledupar, Mercado Nuevo	2.042	2.083	2.069	+	
Cartagena, Bazurto	22.500	23.958	23.299	-		Villavicencio, CAV	2.072	2.200	2.138	+	
Cartago (Valle del Cauca)	19.896	23.125	21.840	=		<b>Harina precocida de maíz</b>					
Cúcuta, Cenabastos	21.354	21.875	21.701	=		Arauca (Arauca)	4.417	4.667	4.542	=	
Cúcuta, La Nueva Sexta	21.875	21.875	21.875	=		Armenia, Mercar	3.167	3.333	3.278	=	
Ibagué, Plaza La 21	21.875	22.500	22.031	+		Barranquilla, Barranquillita	2.317	2.367	2.336	-	
Manizales, Centro Galerías	21.875	25.000	23.325	=		Barranquilla, Granabastos	2.333	2.583	2.458	-	
Medellín, Central Mayorista de Antioquia	21.094	22.083	21.539	-		Bogotá, D.C., Corabastos	3.667	3.833	3.750	+	
Neiva, Surabastos	23.438	25.000	24.479	=		Bogotá, D.C., Paloquemao	3.333	3.500	3.403	-	
Palmira (Valle del Cauca)	23.906	25.000	24.401	-		Bogotá, D.C., Plaza España	3.408	3.500	3.464	+	
Pamplona (Norte de Santander)	20.833	21.875	21.528	+		Bucaramanga, Centroabastos	2.708	2.750	2.736	=	
Pasto, El Potrerillo	20.313	20.833	20.573	=		Bucaramanga, Mercados del centro	2.667	2.833	2.736	=	
Pereira, Mercasa	23.208	24.250	23.729	=		Buenaventura (Valle del Cauca)	3.144	3.384	3.296	+	
Popayán, Plaza de mercado del barrio Bolívar	25.417	26.510	26.076	+		Cali, La Floresta	3.750	3.917	3.833	+	
Santa Marta (Magdalena)	23.958	25.000	24.479	=		Cali, Santa Helena	3.440	3.680	3.547	+	

# BOLETÍN SEMANAL PRECIOS MAYORISTAS

**Cuadro 9.** Mercados mayoristas. Precios de venta de productos procesados (continuación)  
2021 (17 al 23 de abril)

Productos y mercados	Pesos por kilogramo				Tendencia	Productos y mercados	Pesos por kilogramo				Tendencia
	Mínimo	Máximo	Medio				Mínimo	Máximo	Medio		
<b>Harina precocida de maíz (continuación)</b>						<b>Jugo instantáneo (sobre) (continuación)</b>					
Cali, Siloé	3.500	3.667	3.583		+	Popayán, Plaza de mercado del barrio Bolívar	23.056	23.333	23.241		=
Cartagena, Bazurto	3.333	3.500	3.417		+	Santa Marta (Magdalena)	24.722	25.000	24.861		=
Cartago (Valle del Cauca)	3.056	3.480	3.256		=	Sincelejo, Nuevo Mercado	23.056	23.889	23.472		-
Cúcuta, Cenabastos	2.550	2.550	2.550		=	Tuluá (Valle del Cauca)	23.889	24.583	24.120		=
Cúcuta, La Nueva Sexta	2.450	2.500	2.483		=	Valledupar, Mercado Nuevo	23.333	23.611	23.519		=
Ibagué, Plaza La 21	2.417	2.529	2.471		-	Villavicencio, CAV	23.611	24.722	24.097		-
Manizales, Centro Galerías	3.167	3.333	3.292		=	<b>Lomitos de atún en lata</b>					
Montería, Mercado del Sur	3.125	3.333	3.198		=	Armenia, Mercar	26.961	27.574	27.328		=
Neiva, Surabastos	3.333	3.500	3.392		+	Barranquilla, Barranquillita	18.272	18.419	18.350		-
Palmira (Valle del Cauca)	3.667	3.792	3.729		=	Barranquilla, Granabastos	24.870	25.391	25.187		-
Pamplona (Norte de Santander)	2.450	2.500	2.483		+	Bogotá, D.C., Corabastos	22.549	23.039	22.825		-
Pasto, El Potrerillo	2.400	2.480	2.460		-	Bogotá, D.C., Plaza España	24.265	24.669	24.457		+
Pereira, Mercasa	3.175	3.370	3.273		=	Bucaramanga, Centroabastos	23.897	25.882	24.563		-
Popayán, Plaza de mercado del barrio Bolívar	2.400	2.560	2.453		=	Bucaramanga, Mercados del centro	25.735	27.647	26.373		=
Santa Marta (Magdalena)	2.458	2.667	2.578		-	Buenaventura (Valle del Cauca)	30.794	31.966	31.467		-
Sincelejo, Nuevo Mercado	3.242	3.250	3.248		+	Cali, La Floresta	23.284	23.529	23.448		=
Tuluá (Valle del Cauca)	3.040	3.456	3.213		=	Cali, Santa Helena	25.368	25.735	25.531		=
Valledupar, Mercado Nuevo	2.208	2.333	2.292		+	Cali, Siloé	23.039	23.529	23.284		+
Villavicencio, CAV	2.608	2.792	2.689		+	Cartago (Valle del Cauca)	22.059	25.294	23.546		=
<b>Jugo de frutas</b>						Cúcuta, Cenabastos	23.775	24.387	24.060		=
Barranquilla, Barranquillita	5.891	5.922	5.907		-	Cúcuta, La Nueva Sexta	23.284	24.510	23.693		=
Barranquilla, Granabastos	5.705	5.922	5.795		+	Medellín, Central Mayorista de Antioquia	24.510	25.206	24.748		-
Bucaramanga, Centroabastos	6.589	7.209	6.822		-	Medellín, Plaza Minorista "José María Villa"	25.735	26.225	25.980		-
Bucaramanga, Mercados del centro	6.915	6.977	6.946		=	Montería, Mercado del Sur	25.613	26.103	25.827		=
Cartagena, Bazurto	6.822	6.977	6.925		=	Neiva, Surabastos	25.882	26.471	26.324		-
Santa Marta (Magdalena)	5.891	5.891	5.891		=	Palmira (Valle del Cauca)	26.164	26.409	26.302		-
Sincelejo, Nuevo Mercado	6.620	6.822	6.686		+	Pamplona (Norte de Santander)	23.529	23.529	23.529		+
Valledupar, Mercado Nuevo	6.512	6.822	6.718		+	Pasto, El Potrerillo	20.357	20.595	20.506		+
<b>Jugo instantáneo (sobre)</b>						Pereira, Mercasa	25.000	25.355	25.148		=
Armenia, Mercar	28.611	29.167	28.889		=	Popayán, Plaza de mercado del barrio Bolívar	23.464	23.571	23.536		=
Barranquilla, Barranquillita	24.722	25.000	24.907		=	Santa Marta (Magdalena)	21.446	23.529	22.426		n.d.
Barranquilla, Granabastos	24.444	25.278	24.907		+	Tuluá (Valle del Cauca)	22.059	24.730	23.358		=
Bogotá, D.C., Corabastos	28.333	29.000	28.667		+	Villavicencio, CAV	24.007	24.510	24.250		+
Bogotá, D.C., Paloquemao	31.667	35.000	32.500		+	<b>Maíz enlatado</b>					
Bogotá, D.C., Plaza España	28.667	30.000	29.222		-	Medellín, Central Mayorista de Antioquia	9.886	10.417	10.101		-
Buenaventura (Valle del Cauca)	25.000	25.000	25.000		+	<b>Manteca</b>					
Cali, La Floresta	24.444	25.000	24.815		=	Armenia, Mercar	5.133	5.320	5.251		=
Cali, Santa Helena	24.167	24.444	24.352		=	Bogotá, D.C., Corabastos	5.333	5.600	5.467		-
Cali, Siloé	24.444	25.000	24.815		=	Bogotá, D.C., Paloquemao	5.333	5.667	5.489		-
Cartagena, Bazurto	22.917	23.611	23.380		=	Bogotá, D.C., Plaza España	5.600	5.713	5.660		-
Cartago (Valle del Cauca)	25.000	25.000	25.000		=	Bogotá, D.C., Plaza Las Flores	5.667	5.800	5.733		+
Ibagué, Plaza La 21	23.333	24.444	23.771		+	Buenaventura (Valle del Cauca)	5.460	5.540	5.508		+
Medellín, Central Mayorista de Antioquia	23.611	24.444	24.028		-	Cartago (Valle del Cauca)	5.600	6.600	6.000		+
Medellín, Plaza Minorista "José María Villa"	24.444	25.000	24.722		-	Cúcuta, Cenabastos	9.500	9.583	9.542		=
Montería, Mercado del Sur	23.611	24.444	24.097		=	Florencia (Caquetá)	5.500	5.500	5.500		=
Palmira (Valle del Cauca)	24.444	24.722	24.514		+						
Pasto, El Potrerillo	23.611	24.167	23.750		+						

**Cuadro 9.** Mercados mayoristas. Precios de venta de productos procesados (continuación)  
2021 (17 al 23 de abril)

Productos y mercados	Pesos por kilogramo				Tendencia	Productos y mercados	Pesos por kilogramo				Tendencia
	Mínimo	Máximo	Medio				Mínimo	Máximo	Medio		
<b>Manteca (continuación)</b>						<b>Mayonesa doy pack (continuación)</b>					
Manizales, Centro Galerías	6.600	6.950	6.813	=		Palmira (Valle del Cauca)	12.000	12.528	12.340	-	
Neiva, Surabastos	6.700	7.200	6.950	n.d.		Pereira, Mercasa	7.975	8.415	8.160	=	
Palmira (Valle del Cauca)	6.800	7.100	6.938	+		Popayán, Plaza de mercado del barrio Bolívar	16.952	20.614	18.721	=	
Popayán, Plaza de mercado del barrio Bolívar	4.600	4.620	4.610	+		Santa Marta (Magdalena)	8.987	9.314	9.139	n.d.	
Tuluá (Valle del Cauca)	6.000	6.700	6.350	=		Sincelejo, Nuevo Mercado	10.694	10.833	10.771	=	
						Tuluá (Valle del Cauca)	10.667	18.026	13.891	=	
						Valledupar, Mercado Nuevo	10.833	11.111	11.019	=	
						Villavicencio, CAV	10.750	10.972	10.852	=	
<b>Margarina</b>						<b>Mostaza doy pack</b>					
Armenia, Mercar	13.250	13.550	13.400	=		Barranquilla, Barranquillita	9.659	9.773	9.710	+	
Barranquilla, Barranquillita	12.750	12.917	12.833	+		Barranquilla, Granabastos	9.356	9.811	9.545	-	
Barranquilla, Granabastos	11.667	12.917	12.271	+		Pereira, Mercasa	12.592	14.113	13.103	=	
Bogotá, D.C., Corabastos	10.100	10.400	10.225	-		Sincelejo, Nuevo Mercado	9.735	10.227	10.000	-	
Bogotá, D.C., Plaza España	10.890	11.280	11.057	-		San Gil (Santander)	2.600	2.700	2.650	-	
Bucaramanga, Centroabastos	12.470	13.000	12.690	=							
Bucaramanga, Mercados del centro	12.500	13.400	12.967	=		<b>Panela cuadrada blanca</b>					
Buenaventura (Valle del Cauca)	16.020	16.750	16.365	+		Barranquilla, Barranquillita	3.922	4.367	4.134	+	
Cali, La Floresta	18.000	18.500	18.333	=		Barranquilla, Granabastos	3.778	4.000	3.883	+	
Cali, Siloé	18.200	18.500	18.400	+		Bucaramanga, Centroabastos	3.514	3.714	3.600	-	
Cartago (Valle del Cauca)	17.000	18.000	17.550	=		Bucaramanga, Mercados del centro	3.714	3.857	3.786	=	
Ibagué, Plaza La 21	7.640	8.200	7.920	n.d.		Cartagena, Bazurto	2.500	2.714	2.595	+	
Manizales, Centro Galerías	11.800	12.600	12.150	=		Charalá (Santander)	2.875	3.000	2.938	-	
Medellín, Central Mayorista de Antioquia	11.455	11.680	11.584	+		Güepsa (Santander)	2.700	2.800	2.750	+	
Medellín, Plaza Minorista "José María Villa"	11.800	12.200	12.000	-		Ibagué, Plaza La 21	3.889	4.028	3.993	+	
Neiva, Surabastos	8.000	8.600	8.150	+		Medellín, Central Mayorista de Antioquia	2.933	3.875	3.505	-	
Palmira (Valle del Cauca)	17.800	18.150	17.975	=		Moniquirá (Boyacá)	2.600	2.800	2.700	+	
Pamplona (Norte de Santander)	9.800	10.400	10.067	-		Santana (Boyacá)	2.700	2.800	2.759	+	
Pereira, Mercasa	16.980	17.260	17.120	=		Sincelejo, Nuevo Mercado	4.000	4.238	4.091	+	
Popayán, Plaza de mercado del barrio Bolívar	17.410	17.730	17.580	-		Tunjá, Complejo de Servicios del Sur	2.875	2.938	2.891	-	
Santa Marta (Magdalena)	12.500	12.500	12.500	+		Valledupar, Mercado Nuevo	3.889	3.889	3.889	+	
Tuluá (Valle del Cauca)	17.200	18.050	17.637	=		Vélez (Santander)	2.550	2.650	2.613	+	
Villavicencio, CAV	9.560	10.000	9.780	=		San Gil (Santander)	2.600	2.700	2.650	-	
<b>Mayonesa doy pack</b>						<b>Panela cuadrada morena</b>					
Armenia, Mercar	13.377	13.706	13.501	=		Ancuya (Nariño)	3.000	3.300	3.125	+	
Barranquilla, Barranquillita	11.611	11.917	11.784	+		Bogotá, D.C., Corabastos	3.600	3.900	3.788	+	
Barranquilla, Granabastos	11.111	12.139	11.618	-		Bogotá, D.C., Paloquemao	3.750	3.900	3.817	-	
Bogotá, D.C., Corabastos	10.556	10.556	10.556	=		Bogotá, D.C., Plaza España	3.545	3.700	3.615	-	
Bogotá, D.C., Plaza España	10.556	10.944	10.741	-		Bogotá, D.C., Plaza Las Flores	3.750	3.850	3.783	-	
Bucaramanga, Centroabastos	8.992	14.500	10.666	+		Bucaramanga, Centroabastos	3.867	3.933	3.889	=	
Bucaramanga, Mercados del centro	8.700	8.917	8.789	=		Bucaramanga, Mercados del centro	3.667	3.867	3.800	-	
Buenaventura (Valle del Cauca)	17.237	18.860	18.238	+		Caparrapí (Cundinamarca)	2.600	3.000	2.767	-	
Cali, La Floresta	11.944	12.778	12.407	=		Charalá (Santander)	2.875	3.000	2.938	-	
Cali, Santa Helena	11.667	12.222	11.944	=		Consacá (Nariño)	3.200	3.500	3.300	+	
Cali, Siloé	12.222	12.500	12.407	=		Cúcuta, Cenabastos	3.294	3.472	3.383	=	
Cartagena, Bazurto	10.556	11.667	11.019	-		Cúcuta, La Nueva Sexta	2.877	3.175	3.026	=	
Cartago (Valle del Cauca)	10.917	11.472	11.130	=		Florencia (Caquetá)	4.167	4.167	4.167	=	
Cúcuta, Cenabastos	8.333	8.796	8.642	=		Güepsa (Santander)	2.250	2.400	2.338	+	
Cúcuta, La Nueva Sexta	8.333	8.796	8.642	=		Moniquirá (Boyacá)	2.100	2.251	2.176	+	
Ibagué, Plaza La 21	11.000	12.750	11.813	+		Montería, Mercado del Sur	2.714	2.857	2.768	-	
Manizales, Centro Galerías	10.792	11.333	11.142	=							
Medellín, Central Mayorista de Antioquia	9.944	10.611	10.324	-							



# BOLETÍN SEMANAL PRECIOS MAYORISTAS

**Cuadro 9.** Mercados mayoristas. Precios de venta de productos procesados (continuación)  
2021 (17 al 23 de abril)

Productos y mercados	Pesos por kilogramo				Tendencia	Productos y mercados	Pesos por kilogramo				Tendencia
	Mínimo	Máximo	Medio				Mínimo	Máximo	Medio		
<b>Panela cuadrada morena (continuación)</b>						<b>Pastas alimenticias (continuación)</b>					
Neiva, Surabastos	4.000	4.300	4.125		+	Bogotá, D.C., Corabastos	6.000	6.083	6.042		+
Nocaima (Cundinamarca)	2.600	2.850	2.704		-	Bogotá, D.C., Paloquemao	6.400	6.792	6.594		-
Pamplona (Norte de Santander)	3.524	3.524	3.524		+	Bogotá, D.C., Plaza España	6.225	6.333	6.269		-
Pasto, El Potrerillo	3.400	3.480	3.450		+	Bogotá, D.C., Plaza Las Flores	5.833	6.167	6.000		-
Popayán, Plaza de mercado del barrio Bolívar	3.583	3.750	3.667		=	Bucaramanga, Centroabastos	5.560	5.600	5.587		=
Santa Marta (Magdalena)	2.133	2.267	2.217		=	Bucaramanga, Mercados del centro	5.520	5.600	5.573		+
Santana (Boyacá)	2.300	2.401	2.338		+	Buenaventura (Valle del Cauca)	5.104	5.333	5.188		-
Tuluá (Valle del Cauca)	3.500	3.771	3.632		=	Cali, La Floresta	5.625	5.833	5.694		+
Vélez (Santander)	2.200	2.300	2.238		+	Cali, Santa Helena	5.500	5.667	5.556		=
Villavicencio, CAV	3.700	4.100	3.900		-	Cali, Siloé	5.417	5.625	5.556		=
Villeta (Cundinamarca)	2.600	3.050	2.841		-	Cartagena, Bazurto	4.500	5.000	4.694		=
<b>Panela en pastilla</b>						Cartago (Valle del Cauca)	4.917	5.500	5.139		=
Caparrapí (Cundinamarca)	2.813	2.969	2.891		-	Cúcuta, Cenabastos	3.500	4.000	3.731		=
Nocaima (Cundinamarca)	3.125	3.333	3.203		-	Cúcuta, La Nueva Sexta	3.333	3.500	3.417		-
San Sebastián de Mariquita (Tolima)	3.100	3.200	3.175		-	Florencia (Cauquetá)	3.833	4.000	3.917		=
Villeta (Cundinamarca)	3.375	3.438	3.414		-	Ibagué, Plaza La 21	6.100	6.300	6.194		-
<b>Panela redonda blanca</b>						Manizales, Centro Galerías	4.333	4.667	4.500		=
Medellín, Central Mayorista de Antioquia	3.400	3.500	3.438		-	Medellín, Central Mayorista de Antioquia	5.750	6.017	5.892		-
San Sebastián de Mariquita (Tolima)	3.000	3.100	3.075		-	Medellín, Plaza Minorista "José María Villa"	6.000	6.333	6.167		-
Sincelejo, Nuevo Mercado	4.286	4.321	4.298		+	Montería, Mercado del Sur	4.800	5.200	5.020		=
<b>Panela redonda morena</b>						Neiva, Surabastos	6.167	6.333	6.233		+
Armenia, Mercar	3.542	3.625	3.574		=	Palmira (Valle del Cauca)	5.583	5.800	5.683		+
Buenaventura (Valle del Cauca)	4.108	4.117	4.113		+	Pamplona (Norte de Santander)	3.500	3.500	3.500		-
Cali, La Floresta	4.000	4.167	4.083		=	Pereira, Mercasa	5.680	6.017	5.871		=
Cali, Santa Helena	4.042	4.083	4.069		+	Popayán, Plaza de mercado del barrio Bolívar	4.833	5.000	4.944		-
Cali, Siloé	4.083	4.167	4.111		+	Santa Marta (Magdalena)	3.680	3.920	3.820		+
Caparrapí (Cundinamarca)	2.813	3.021	2.904		-	Sincelejo, Nuevo Mercado	4.312	4.800	4.558		+
Cartago (Valle del Cauca)	3.333	3.500	3.403		+	Tuluá (Valle del Cauca)	6.000	6.667	6.278		=
Manizales, Centro Galerías	3.333	3.500	3.396		=	Valledupar, Mercado Nuevo	4.000	4.160	4.107		-
Medellín, Central Mayorista de Antioquia	3.083	3.500	3.286		-	Villavicencio, CAV	5.833	6.083	5.958		=
Medellín, Plaza Minorista "José María Villa"	3.125	3.208	3.167		-	<b>Sal yodada</b>					
Montería, Mercado del Sur	2.800	3.100	2.950		-	Armenia, Mercar	1.080	1.104	1.091		=
Palmira (Valle del Cauca)	3.229	3.288	3.259		+	Barranquilla, Barranquillita	1.032	1.048	1.040		=
Pereira, Mercasa	3.425	3.590	3.508		=	Barranquilla, Granabastos	1.024	1.080	1.048		+
San Sebastián de Mariquita (Tolima)	3.000	3.100	3.075		-	Bogotá, D.C., Corabastos	700	720	710		+
Sandoná (Nariño)	3.000	3.200	3.100		+	Bogotá, D.C., Paloquemao	680	720	707		-
Sonsón (Antioquia)	2.917	3.000	2.979		+	Bogotá, D.C., Plaza España	1.200	1.300	1.250		-
Tuluá (Valle del Cauca)	3.500	3.625	3.569		=	Bucaramanga, Centroabastos	1.200	1.290	1.230		+
Yolombó (Antioquia)	2.917	3.100	2.982		-	Bucaramanga, Mercados del centro	1.250	1.300	1.275		=
<b>Pastas alimenticias</b>						Buenaventura (Valle del Cauca)	952	952	952		+
Arauca (Arauca)	2.917	2.917	2.917		=	Cali, La Floresta	1.240	1.280	1.267		=
Armenia, Mercar	5.000	5.167	5.083		=	Cali, Santa Helena	1.240	1.280	1.253		=
Barranquilla, Barranquillita	4.967	5.017	4.999		-	Cali, Siloé	1.280	1.320	1.293		+
Barranquilla, Granabastos	5.000	5.167	5.067		+	Cartagena, Bazurto	640	680	667		=
						Cartago (Valle del Cauca)	1.040	1.160	1.107		=
						Cúcuta, Cenabastos	1.250	1.280	1.260		-
						Cúcuta, La Nueva Sexta	1.200	1.325	1.250		=
						Ibagué, Plaza La 21	1.296	1.320	1.309		+

**Cuadro 9.** Mercados mayoristas. Precios de venta de productos procesados (conclusión) 2021 (17 al 23 de abril)

Productos y mercados	Pesos por kilogramo			
	Mínimo	Máximo	Medio	Tendencia
<b>Sal yodada (continuación)</b>				
Manizales, Centro Galerías	1.300	1.360	1.325	=
Medellín, Central Mayorista de Antioquia	1.213	1.280	1.239	-
Medellín, Plaza Minorista "José María Villa"	1.280	1.312	1.296	-
Montería, Mercado del Sur	1.080	1.120	1.090	=
Neiva, Surabastos	1.280	1.360	1.320	-
Palmira (Valle del Cauca)	1.200	1.280	1.250	+
Pamplona (Norte de Santander)	1.250	1.250	1.250	=
Pasto, El Potrerillo	1.200	1.200	1.200	+
Pereira, Mercasa	1.040	1.150	1.097	=
Popayán, Plaza de mercado del barrio Bolívar	1.120	1.136	1.125	-
Santa Marta (Magdalena)	1.040	1.080	1.050	=
Sincedejo, Nuevo Mercado	1.024	1.040	1.032	=
Tuluá (Valle del Cauca)	1.112	1.280	1.171	=
Tunja, Complejo de Servicios del Sur	620	640	627	+
Valledupar, Mercado Nuevo	1.040	1.080	1.067	-
Villavicencio, CAV	1.175	1.230	1.208	=
<b>Salsa de tomate doy pack</b>				
Armenia, Mercar	13.377	13.706	13.501	=
Barranquilla, Barranquillita	11.194	11.333	11.259	+
Barranquilla, Granabastos	11.111	12.222	11.653	+
Bogotá, D.C., Corabastos	10.556	10.556	10.556	=
Bogotá, D.C., Plaza España	10.556	10.944	10.741	-
Bucaramanga, Centroabastos	7.300	11.458	8.983	+
Bucaramanga, Mercados del centro	7.000	7.200	7.122	=
Cali, La Floresta	11.944	12.500	12.315	=
Cali, Santa Helena	11.667	12.222	11.944	=
Cali, Siloé	12.222	12.500	12.407	=
Cartagena, Bazurto	10.556	11.667	11.019	-
Cartago (Valle del Cauca)	10.972	11.389	11.120	=
Cúcuta, Cenabastos	8.333	8.796	8.642	=
Cúcuta, La Nueva Sexta	8.333	8.796	8.642	=
Ibagué, Plaza La 21	9.500	10.750	10.063	-
Manizales, Centro Galerías	10.792	11.333	11.142	=
Medellín, Central Mayorista de Antioquia	11.732	12.500	12.098	+
Medellín, Plaza Minorista "José María Villa"	10.556	10.833	10.694	+
Montería, Mercado del Sur	10.174	10.659	10.296	=
Palmira (Valle del Cauca)	12.000	12.528	12.340	-
Pereira, Mercasa	8.088	8.497	8.306	+
Popayán, Plaza de mercado del barrio Bolívar	11.667	14.342	12.994	=
Santa Marta (Magdalena)	8.987	9.314	9.139	n.d.
Sincedejo, Nuevo Mercado	10.694	10.833	10.799	+
Tuluá (Valle del Cauca)	10.556	14.604	12.328	=
Valledupar, Mercado Nuevo	10.833	11.111	11.019	=
Villavicencio, CAV	10.750	10.972	10.852	=
<b>Sardinas en lata</b>				
Armenia, Mercar	12.157	12.451	12.320	=
Barranquilla, Barranquillita	9.451	9.500	9.477	-
Barranquilla, Granabastos	7.990	8.088	8.048	-
Bogotá, D.C., Corabastos	11.363	11.765	11.561	+
Bogotá, D.C., Plaza España	11.549	11.765	11.676	-
Buenaventura (Valle del Cauca)	9.740	9.917	9.828	-
Cali, La Floresta	10.196	10.294	10.229	=
Cali, Santa Helena	12.010	12.157	12.092	+
Cali, Siloé	10.294	10.392	10.359	-
Cartagena, Bazurto	9.314	9.608	9.444	+
Cartago (Valle del Cauca)	11.275	12.235	11.755	=
Cúcuta, Cenabastos	11.961	12.255	12.124	=
Cúcuta, La Nueva Sexta	12.157	12.255	12.222	=
Manizales, Centro Galerías	12.500	12.941	12.831	=
Medellín, Central Mayorista de Antioquia	8.824	9.391	9.045	+
Medellín, Plaza Minorista "José María Villa"	10.196	10.392	10.294	-
Montería, Mercado del Sur	9.412	9.608	9.522	=
Palmira (Valle del Cauca)	12.794	12.941	12.863	-
Pamplona (Norte de Santander)	11.765	11.765	11.765	-
Pereira, Mercasa	12.116	12.459	12.270	=
Popayán, Plaza de mercado del barrio Bolívar	9.196	9.314	9.242	=
Santa Marta (Magdalena)	7.196	7.304	7.240	+
Sincedejo, Nuevo Mercado	9.020	9.167	9.093	+
Tuluá (Valle del Cauca)	11.275	12.206	11.740	-
Villavicencio, CAV	11.373	11.882	11.650	-
<b>Sopa de pollo (caja)</b>				
Bogotá, D.C., Corabastos	41.311	42.735	42.023	-
Bogotá, D.C., Paloquemao	49.145	51.282	50.214	-
Bogotá, D.C., Plaza España	42.735	44.160	43.542	+
<b>Vinagre</b>				
Barranquilla, Barranquillita	1.667	1.675	1.669	-
Barranquilla, Granabastos	1.650	1.750	1.698	-
Bucaramanga, Centroabastos	1.900	2.000	1.946	-
Bucaramanga, Mercados del centro	2.400	2.600	2.500	-
Cartagena, Bazurto	1.167	1.208	1.181	=
Cúcuta, Cenabastos	1.833	1.875	1.847	=
Cúcuta, La Nueva Sexta	1.667	1.833	1.778	=
Montería, Mercado del Sur	1.250	1.417	1.333	=
Pamplona (Norte de Santander)	1.500	1.583	1.528	+
Pereira, Mercasa	4.775	4.830	4.803	=
Santa Marta (Magdalena)	1.225	1.250	1.244	-
Sincedejo, Nuevo Mercado	1.250	1.333	1.292	=
Valledupar, Mercado Nuevo	1.083	1.083	1.083	=

**TENDENCIAS**

---	-	+	+++
Variación mayor al -20 %	Variación entre 0 % y -10 %	Variación entre 0 % y 10 %	Variación mayor al 20 %
--	=	++	n. d.
Variación entre -10 % y -20 %	Variación igual a 0 %	Variación entre 10 % y 20 %	No determinado



@DANE\_Colombia



/DANEColombia



/DANEColombia



@DANEColombia

**SIPSA** Sistema de Información de Precios y Abastecimiento del Sector Agropecuario

[www.dane.gov.co](http://www.dane.gov.co)