


# BOLETÍN SEMANAL PRECIOS MAYORISTAS

**DANE**  
INFORMACIÓN PARA TODOS



## COMPORTAMIENTO DE LOS PRECIOS

### Cayeron los precios de las verduras

El Departamento Administrativo Nacional de Estadística (DANE), por medio del Sistema de Información de Precios y Abastecimiento del Sector Agropecuario (Sipsa) comunicó que durante la semana del 24 al 30 de abril de 2021 bajaron las cotizaciones de las verduras y los tubérculos, pero se incrementaron las de las frutas.

Cayeron los precios de las verduras, debido al comportamiento de la remolacha, la cebolla cabezona blanca, la habichuela, el pimentón, la arveja verde en vaina, la lechuga Batavia, el fríjol verde cargamanto, la coliflor, el repollo blanco, el ajo y el chócolo mazorca. Se registró una mayor oferta de remolacha ante la salida de cosechas en Cundinamarca, Antioquia y Boyacá. De la misma forma, se presentó

una reducción en los precios de la cebolla cabezona blanca por el aumento en la oferta desde el altiplano cundiboyacense.

Así mismo, se redujeron los precios mayoristas de los tubérculos, especialmente de las papas criolla limpia, única, parda pastusa, superior, rubí y suprema y el plátano hartón verde. En el caso de la papa criolla limpia se destacó el aumento de la recolección en los cultivos ubicados en Antioquia, Nariño, Santander, Valle del Cauca y Cundinamarca.

En cambio, se incrementaron las cotizaciones de las frutas principalmente de la patilla, el limón común, la guayaba pera, el lulo, la mora de Castilla, el kiwi, la guanábana y la pitahaya. El aumento de los precios de la patilla estuvo relacionado con la reducción de la producción en Meta y Córdoba, donde las cosechas están llegando a su fin.

### CONTENIDO

Comportamiento de los precios .....	1
Informe de contexto .....	2
Indicador de abastecimiento .....	4
Lo que más sube y lo que más baja .....	7
Verduras y hortalizas .....	8
Frutas frescas .....	20
Tubérculos, raíces y plátanos .....	34
Granos, cárnicos y procesados .....	40



El futuro  
es de todos

Gobierno  
de Colombia

**SIPSA** Sistema de Información de Precios y  
Abastecimiento del Sector Agropecuario

# INFORME DE CONTEXTO

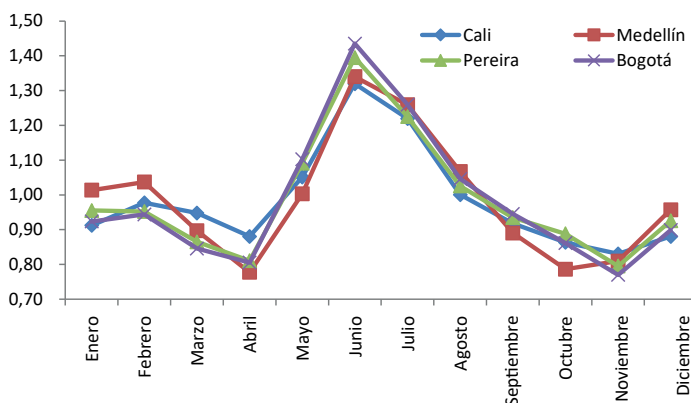
## Menor disponibilidad de zanahoria en abril

La zanahoria es una planta originaria de Europa y el sudeste asiático, que se cultiva en climas templados y fríos. Tiene un alto contenido de vitaminas y minerales, así como una cantidad importante de agua. La presencia de carotenos hace que su color sea naranja y al ser muy versátil, puede consumirse cocinada o cruda.

De acuerdo con la Encuesta Nacional Agropecuaria de 2019, en el país se produjeron 257.023 toneladas de zanahoria, destacándose los departamentos de Cundinamarca, Antioquia, Boyacá y Nariño, que concentraron el 98,34% del total de la producción nacional. También se registró producción en los departamentos de Norte de Santander y Tolima.

Es un cultivo de ciclo corto (alrededor de tres meses), lo que hace que sus precios tengan un patrón marcado. De enero a marzo y de julio a octubre hay una reducción de las cotizaciones mayoristas, mientras que de abril a junio y de noviembre a diciembre los precios

**Gráfico 1.** Patrón estacional de los precios de la zanahoria 2021 (9 al 3 de abril)



Fuente. SIPSA – DANE, Cálculos: DANE



[https://www.alimento.elconfidencial.com/nutricion/2018-07-11/zanahorias-poneh-moreno-mito\\_1590002/](https://www.alimento.elconfidencial.com/nutricion/2018-07-11/zanahorias-poneh-moreno-mito_1590002/)

muestran incrementos. Las alzas más marcadas son las registradas en el segundo trimestre del año y las caídas más significativas las de los meses siguientes.

A lo largo del mes de abril subieron los precios de la zanahoria en treinta de los treinta y un mercados donde se vendió este mes y este comportamiento coincidió con el patrón histórico de los mismos.

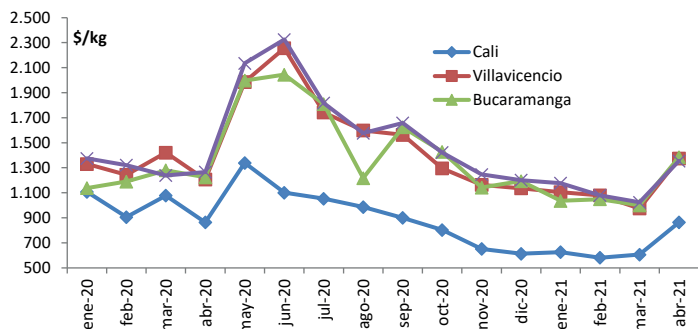
**Tabla 1.** Precios de la zanahoria y su variación porcentual Marzo - abril 2021

Ciudad	Marzo	Abril	Variación porcentual
Villavicencio	975	1.410	44,62
Cali	606	850	40,26
Bucaramanga	1.000	1.386	38,6
Manizales	1.024	1.354	32,23
Bogotá	1.233	1.576	27,82
Valledupar	1.153	1.470	27,49
Tunja	1.011	1.267	25,32

Fuente. SIPSA – DANE, Cálculos: DANE

Los incrementos fueron consistentes en los principales mercados del país, siendo los de la capital de Valle del Cauca uno de los más marcados y ocasionados por el bajo nivel productivo por el que están pasando los cultivos en Ipiales y Túquerres (Nariño), desde donde llegó casi el sesenta por ciento del total durante 2020 y lo corrido de 2021 a esta ciudad.

En Villavicencio se presentó una situación similar, pues la oferta de producto de primera calidad oriundo tanto de la Sabana de Bogotá, como de Fosca, Quetame, Ubaque, Cáqueza y Chipaque (Cundinamarca) fue insuficiente para cubrir los requerimientos de la demanda.

**Gráfica 2.** Comportamiento de los precios mayoristas de la zanahoria. Enero de 2020 a abril de 2021 \*

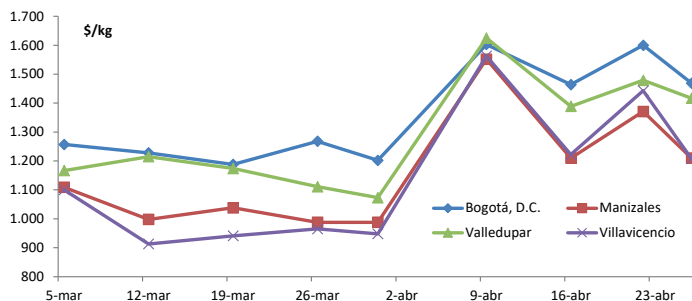
Fuente. SIPSA – DANE

\* con información hasta el 28 de abril

De la misma forma, en Bucaramanga subieron los precios mayoristas 38,6% entre marzo y abril de 2021. Los comerciantes afirmaron que el anterior comportamiento obedeció a que desde las zonas productoras de Tunja (Boyacá) y Simijaca (Cundinamarca) llegó producto de mayor tamaño y mejor presentación a un precio más alto.

Así mismo, en la capital de la República la cotización se incrementó este mes pues las lluvias están afectando la calidad del producto ingresado desde Mosquera, Madrid, Facatativá, Cota, Pasca, Bojacá, Une y Cajicá (Cundinamarca). Vale la pena anotar que a Bogotá llega zanahoria no solo desde los anteriores municipios, sino también de Zipaquirá, Subachoque y El Rosal.

Las alzas de los precios no fueron constantes durante todas las semanas, registrándose caídas en las cotizaciones entre el 10 y el 16 de abril para luego volver a subir. Sin embargo, el comportamiento se repite en todos los mercados estudiados.

**Gráfica 3.** Comportamiento de los precios mayoristas de la zanahoria. 2021 (5 de marzo al 23 de abril)

Fuente. SIPSA – DANE

En general se puede afirmar que durante el mes de abril se incrementaron los precios de la zanahoria como respuesta a la menor oferta de producto de primera calidad oriundo de Cundinamarca, Boyacá y Nariño, departamentos que son los principales abastecedores. Este comportamiento se presentó en la mayor parte de los mercados donde se vendió a lo largo del mes.

# INDICADOR DE ABASTECIMIENTO DE ALIMENTOS

## Menor oferta de frutas

El abastecimiento en los mercados mayoristas donde el SIPSA en el componente de Abastecimiento tomó información para las semanas del 15 al 21 y del 22 al 28 de abril de 2021 disminuyó 5,19%.

Así, bajó el acopio de las frutas en 9,14%, de los tubérculos, raíces y plátanos cayeron en 7,13% y de las verduras y hortalizas en 5,83%. Mientras que la categoría de otros grupos aumentó su oferta en 5,04%.

Entre los mercados mayoristas que registraron bajas en su oferta de alimentos se encuentran Cavasa y Santa Helena en Cali que disminuyeron su abastecimiento en un 19,66% por las frutas que redujo sus inventarios en 37,23%, debido al menor ingreso de banano criollo, mangos común y Tommy, manzana importada, papaya Maradol, patilla y piña Gold. En la plaza La 21, en Ibagué, el abastecimiento decreció 18,73% por la categoría otros grupos que registraron un menor suministro del orden del 62,51%, ante una disminución en el abastecimiento de azúcar, harinas, sal yodada, panela y pasta alimenticias.

En el mercado de Popayán la oferta de alimentos decreció 10,46%, a causa de las frutas que tuvieron una variación negativa del 21,80%, influenciado por el lulo, el limón Tahití, la mora, el tomate de árbol y la papaya Maradol, principalmente. En el Complejo de Servicios del Sur, en la ciudad de Tunja, el aprovisionamiento bajó un 9,70%, debido a las verduras y hortalizas que presentaron un menor acopio del 13,23%, por la



Fuente <https://migravenezuela.com/web/articulo/migrantes-denuncian-que-no-los-dejan-entrar-a-corabastos-por-ser-venezolanos/1851>

cebolla cabezona, el tomate chonto, la ahuyama y el pepino de rellenar.

En cuanto a Corabastos, Paloquemao y las Plazas Las Flores y Samper Mendoza, en Bogotá, los inventarios de alimentos cayeron 8,30% por los tubérculos, raíces y plátanos que presentaron una reducción en su ingreso del 14,35%, ante los menores volúmenes de papas superior, R-12, suprema y única, arracacha y yuca. En el Potrerillo en Pasto disminuyó el acopio en un 7,84% por las frutas que reportaron un decrecimiento del 25,17%, por el menor ingreso de limón Tahití, mango Tommy, maracuyá, papaya Maradol y guayaba pera.

Respecto a Santa Marta, el aprovisionamiento de alimentos descendió 5,93% por el grupo de las verduras y hortalizas que registró una variación negativa del 17,33%, como consecuencia de la poca entrada de ahuyama, tomate chonto, cebolla cabezona, zanahoria y chόcolo mazorca. Finalmente, en Bucaramanga, en Centroabastos, decreció la oferta en 4,46%, también por las verduras y hortalizas que registró una baja del 6,50%, como resultado del menor ingreso de alimentos como cebolla junca, tomate Riogrande, pepino cohombro, chόcolo mazorca y brόcoli.

La participación de los diferentes grupos en el total del abastecimiento para la semana comprendida del 22 al 28 de abril de 2021 fue la siguiente: los tubérculos, raíces y plátanos participaron con el 28,49%, las verduras y hortalizas concentraron el 28,31%, las frutas representaron el 24,26% y los otros grupos el 18,94%.

# BOLETÍN SEMANAL PRECIOS MAYORISTAS

**Cuadro 1.** Evolución del abastecimiento por ciudad  
2021 (15 al 28 abril)

Total mercados			
Grupo	15-21 abr	22-28 abr	Variación (%)
Frutas	33.308	30.262	-9,14%
Tubérculos, raíces y plátanos	38.260	35.533	-7,13%
Verduras y hortalizas	37.496	35.308	-5,83%
Otros grupos	22.484	23.617	5,04%
<b>TOTAL GENERAL</b>	<b>131.548</b>	<b>124.720</b>	<b>-5,19%</b>

Armenia, Mercar			
Grupo	15-21 abr	22-28 abr	Variación (%)
Frutas	640	622	-2,85%
Tubérculos, raíces y plátanos	803	964	20,06%
Verduras y hortalizas	813	797	-2,01%
Otros grupos	463	458	-1,22%
<b>Total</b>	<b>2.719</b>	<b>2.840</b>	<b>4,44%</b>

Barranquilla, Barranquillita y Granabastos			
Grupo	15-21 abr	22-28 abr	Variación (%)
Frutas	2.389	2.275	-4,81%
Tubérculos, raíces y plátanos	2.002	2.027	1,27%
Verduras y hortalizas	1.406	1.547	10,04%
Otros grupos	3.184	3.551	11,53%
<b>Total</b>	<b>8.981</b>	<b>9.400</b>	<b>4,66%</b>

Bogotá, D. C., Corabastos, Paloquemao, Plaza Las Flores y Plaza Samper Mendoza			
Grupo	15-21 abr	22-28 abr	Variación (%)
Frutas	14.161	12.752	-9,96%
Tubérculos, raíces y plátanos	12.787	10.952	-14,35%
Verduras y hortalizas	16.636	15.657	-5,89%
Otros grupos	4.815	5.022	4,31%
<b>Total</b>	<b>48.399</b>	<b>44.382</b>	<b>-8,30%</b>

Bucaramanga, Centroabastos			
Grupo	15-21 abr	22-28 abr	Variación (%)
Frutas	2.875	2.731	-4,99%
Tubérculos, raíces y plátanos	2.364	2.221	-6,03%
Verduras y hortalizas	3.205	2.997	-6,50%
Otros grupos	505	600	18,98%
<b>Total</b>	<b>8.948</b>	<b>8.550</b>	<b>-4,46%</b>

Cali, Cavasa y Santa Helena			
Grupo	15-21 abr	22-28 abr	Variación (%)
Frutas	2.513	1.578	-37,23%
Tubérculos, raíces y plátanos	3.400	2.705	-20,45%
Verduras y hortalizas	3.008	2.376	-20,99%
Otros grupos	3.148	3.037	-3,52%
<b>Total</b>	<b>12.069</b>	<b>9.696</b>	<b>-19,66%</b>

Cartagena, Bazurto			
Grupo	15-21 abr	22-28 abr	Variación (%)
Frutas	574	701	22,02%
Tubérculos, raíces y plátanos	1.389	1.552	11,79%
Verduras y hortalizas	870	947	8,79%
Otros grupos	726	716	-1,36%
<b>Total</b>	<b>3.559</b>	<b>3.916</b>	<b>10,03%</b>

Cúcuta, Cenabastos y La Nueva Sexta			
Grupo	15-21 abr	22-28 abr	Variación (%)
Frutas	1.139	1.083	-4,86%
Tubérculos, raíces y plátanos	2.204	1.922	-12,80%
Verduras y hortalizas	1.560	1.450	-7,04%
Otros grupos	2.042	2.635	29,07%
<b>Total</b>	<b>6.945</b>	<b>7.091</b>	<b>2,11%</b>

Ibagué, Plaza La 21			
Grupo	15-21 abr	22-28 abr	Variación (%)
Frutas	203	155	-23,99%
Tubérculos, raíces y plátanos	611	525	-14,05%
Verduras y hortalizas	301	305	1,34%
Otros grupos	179	67	-62,51%
<b>Total</b>	<b>1.295</b>	<b>1.052</b>	<b>-18,73%</b>

Ipiales, Centro de Acopio de Ipiales*			
Grupo	15-21 abr	22-28 abr	Variación (%)
Frutas	10	0	-
Tubérculos, raíces y plátanos	421	508	20,70%
Verduras y hortalizas	303	340	12,16%
<b>Total</b>	<b>734</b>	<b>847</b>	<b>15,53%</b>

Manizales, Centro Galerías			
Grupo	15-21 abr	22-28 abr	Variación (%)
Frutas	426	454	6,55%
Tubérculos, raíces y plátanos	470	447	-4,80%
Verduras y hortalizas	394	384	-2,51%
Otros grupos	337	322	-4,40%
<b>Total</b>	<b>1.626</b>	<b>1.606</b>	<b>-1,19%</b>

Medellín, Central Mayorista de Antioquia y Plaza Minorista José María Villa			
Grupo	15-21 abr	22-28 abr	Variación (%)
Frutas	4.836	4.667	-3,50%
Tubérculos, raíces y plátanos	4.685	4.563	-2,60%
Verduras y hortalizas	4.342	4.067	-6,32%
Otros grupos	5.088	4.925	-3,20%
<b>Total</b>	<b>18.951</b>	<b>18.222</b>	<b>-3,84%</b>

\* En la Central de Acopio de Ipiales no ingresan alimentos clasificados en otros grupos.



**Cuadro 1.** Evolución del abastecimiento por ciudad (conclusión)  
2021 (15 al 28 abril)**Montería, Mercado del Sur**

Grupo	15-21 abr	22-28 abr	Variación (%)
Frutas	129	125	-2,99%
Tubérculos, raíces y plátanos	381	438	14,91%
Verduras y hortalizas	277	286	3,31%
Otros grupos	61	43	-30,56%
<b>Total</b>	<b>848</b>	<b>892</b>	<b>5,12%</b>

**Santa Marta (Magdalena)**

Grupo	15-21 abr	22-28 abr	Variación (%)
Frutas	194	181	-6,78%
Tubérculos, raíces y plátanos	355	353	-0,53%
Verduras y hortalizas	269	222	-17,33%
Otros grupos	61	71	15,48%
<b>Total</b>	<b>879</b>	<b>827</b>	<b>-5,93%</b>

**Neiva, Surabastos**

Grupo	15-21 abr	22-28 abr	Variación (%)
Frutas	443	418	-5,75%
Tubérculos, raíces y plátanos	642	554	-13,72%
Verduras y hortalizas	642	728	13,48%
Otros grupos	115	176	53,32%
<b>Total</b>	<b>1.842</b>	<b>1.876</b>	<b>1,86%</b>

**Sincelejo, Nuevo Mercado**

Grupo	15-21 abr	22-28 abr	Variación (%)
Frutas	111	125	13,18%
Tubérculos, raíces y plátanos	392	503	28,38%
Verduras y hortalizas	366	360	-1,61%
Otros grupos	99	158	59,91%
<b>Total</b>	<b>968</b>	<b>1.147</b>	<b>18,52%</b>

**Pasto, El Potrerillo**

Grupo	15-21 abr	22-28 abr	Variación (%)
Frutas	327	245	-25,17%
Tubérculos, raíces y plátanos	1.241	1.281	3,24%
Verduras y hortalizas	783	641	-18,13%
Otros grupos	5,9	5,1	-12,45%
<b>Total</b>	<b>2.356</b>	<b>2.172</b>	<b>-7,84%</b>

**Tunja, Complejo de Servicios del Sur**

Grupo	15-21 abr	22-28 abr	Variación (%)
Frutas	670	651	-2,88%
Tubérculos, raíces y plátanos	1.727	1.544	-10,61%
Verduras y hortalizas	878	762	-13,23%
Otros grupos	1	2	80,77%
<b>Total</b>	<b>3.276</b>	<b>2.958</b>	<b>-9,70%</b>

**Pereira, Mercasa**

Grupo	15-21 abr	22-28 abr	Variación (%)
Frutas	694	590	-15,02%
Tubérculos, raíces y plátanos	400	451	12,63%
Verduras y hortalizas	467	434	-7,12%
Otros grupos	960	1.128	17,50%
<b>Total</b>	<b>2.521</b>	<b>2.602</b>	<b>3,21%</b>

**Valledupar, Mercabastos y Mercado Nuevo**

Grupo	15-21 abr	22-28 abr	Variación (%)
Frutas	328	304	-7,45%
Tubérculos, raíces y plátanos	442	573	29,60%
Verduras y hortalizas	324	333	3,02%
Otros grupos	242	267	10,31%
<b>Total</b>	<b>1.336</b>	<b>1.477</b>	<b>10,56%</b>

**Popayán, Plaza de Mercado del Barrio Bolívar**

Grupo	15-21 abr	22-28 abr	Variación (%)
Frutas	96	75	-21,80%
Tubérculos, raíces y plátanos	827	696	-15,84%
Verduras y hortalizas	73	91	24,69%
Otros grupos	244	249	1,77%
<b>Total</b>	<b>1.241</b>	<b>1.111</b>	<b>-10,46%</b>

**Villavicencio, Central de Abastos de Villavicencio**

Grupo	15-21 abr	22-28 abr	Variación (%)
Frutas	548	532	-2,86%
Tubérculos, raíces y plátanos	718	754	5,12%
Verduras y hortalizas	580	584	0,64%
Otros grupos	208	184	-11,37%
<b>Total</b>	<b>2.053</b>	<b>2.054</b>	<b>0,06%</b>

Ciudades	Lo que más sube	Lo que más baja
<b>Bogotá D. C.</b>	Apio, rábano rojo, coles, zanahoria, ahuyama, repollo morado, cebolla cabezona roja, ajo, lechuga Batavia, pitahaya, guayaba pera, limones Tahití y común, mandarina Arrayana, patilla, mango de azúcar, piña perolera, cáscara de maíz amarillo, lenteja importada, huevo rojo B, A y AA.	Calabaza, habichuela, coliflor, chócolo mazorca, ahuyamín (Sakata), haba verde, cebollas junca Aquitania, cabezona blanca y puerro, brócoli, remolacha, frijol cargamanto verde y rojo, arveja verde en vaina, granadilla, papaya tainung, melón Cantalup, uchuva con cáscara, papa criolla sucia y limpia, harina precocida de maíz y panela cuadrada morena.
<b>Medellín</b>	Rábano rojo, berenjena, ahuyama, pimentón verde, pepino cohombro, ajo importado, zanahoria larga vida, limones mandarina y común, pitahaya, guayaba pera, lulo, papa nevada, color (bolsita), salsa de tomate doy pack, lenteja importada y costilla de res.	Habichuela, remolacha, cebollas junca, puerro y cabezona blanca y roja importada, pepino de rellenar, pimentón, lechuga Batavia, tomates riñón y larga vida, coliflor, ají topito dulce, repollo blanco, maracuyá antioqueño, Tangelo, mora de Castilla, uchuva con cáscara, mandarina Oneco, mango de azúcar, papa criolla limpia y plátano dominico verde.
<b>Bucaramanga</b>	Acelga, pimentón verde, lechuga Batavia, cebolla junca, tomate Riogrande, apio, espinaca, pitahaya, limón común, melón Cantalup, guayaba pera, uva Isabela, guanábana, durazno nacional, patilla, mandarina común, naranja Valencia, mango Tommy, lulo, arracacha amarilla y yuca criolla.	Cebolla cabezona blanca y roja ocañera, arveja verde en vaina, pepino cohombro, remolacha, frijol verde en vaina, habichuela, pimentón, coliflor, brócoli, zanahoria, maracuyá, pera nacional, granadilla, curuba, piña gold, papaya Maradol, tomate de árbol, mora de Castilla, papa criolla limpia, panela cuadrada morena y bagre rayado entero fresco.
<b>Cúcuta</b>	Habichuela, cebolla puerro, zanahoria, espinaca, limón común, naranja común, aguacate común, guayabas pera y común, ciruela roja, uchuva con cáscara, mora de Castilla, maracuyá, arracacha amarilla, papas parda pastusa y superior, tocino papada de cerdo, punta de anca y bola de brazo de res.	Repollo verde y morado, calabaza, cebolla cabezona blanca y roja, pimentón, arveja verde en vaina, lechuga Batavia, ahuyama, pera importada, mango Tommy, papaya Maradol, manzanas roja y verde importadas, mandarina común, banano criollo, papa criolla limpia, plátano hartón verde y maduro, cachama de cultivo fresca y bocachico importado congelado.
<b>Cali</b>	Apio, brócoli, pepino cohombro, coliflor, guayaba pera, melón Cantalup, limones común y Tahití, patilla, granadilla, costilla, pecho, cadera, falda, bola de brazo, punta de anca y bola de pierna de res, tocino papada de cerdo, pechuga de pollo y alas de pollo con costillar.	Habichuela, cebollas cabezona blanca bogotana y junca Aquitania, pimentón, remolacha bogotana, lechuga Batavia, tomate chonto, ahuyama, frijol verde cargamanto, zanahoria bogotana, chócolo mazorca, repollo blanco, mango Tommy, mandarina Oneco, manzanas verde y roja importadas, uva importada, papas criolla limpia, capira, única y suprema.
<b>Barranquilla</b>	Rábano rojo, pimentón, chócolo mazorca, pepino cohombro, habichuela, patilla, limón común, mango Tommy y mezcla de aceite vegetal.	Cebolla cabezona blanca y roja, repollo blanco, remolacha, lechuga Batavia, ahuyama, arveja verde en vaina, habichuela larga, mango de azúcar, manzanas verde y roja importadas, mandarina común, coco, tomate de árbol, piña perolera, guayaba común, papas única y criolla sucia.
<b>Pereira</b>	Apio, tomate chonto, zanahoria bogotana, ahuyama, arveja verde en vaina, guayabas agria y pera, mora de Castilla, granadilla, manzana royal gala importada y aguacate papelillo.	Cebolla cabezona blanca, habichuela, remolacha, pimentón, brócoli, lechuga Batavia, naranjas Valencia y Sweet, mangos Tommy y manzano, melón Cantalup, uvas red globe nacional y roja, Tangelo, mandarina Oneco, papas criolla limpia, parda pastusa, única, nevada y rubí, yuca ICA y bagre rayado entero congelado.
<b>Cartagena</b>	Habichuela, tomate chonto, repollo blanco, zanahoria bogotana, chócolo mazorca, apio, pimentón, patilla, coco, aceite girasol, gelatina, maíces amarillo y blanco trillados y tilapia roja entera congelada.	Cebolla cabezona blanca y roja, remolacha, ají topito dulce, lechuga Batavia, aguacate común, limón común, maracuyá valluno, papa única, plátano hartón verde, azúcar sulfitada, frijol palomito importado y queso costeño.

## VERDURAS Y HORTALIZAS

### Aumenta la oferta de remolacha

Esta semana, el precio de la remolacha disminuyó debido al mayor ingreso de producto desde los municipios de El Santuario, Marinilla, El Carmen de Viboral (Antioquia), Tunja, Samacá, Nobsa, Santa Rosa de Viterbo (Boyacá), Cota, Chía, Cajicá (Cundinamarca) e Ipiales (Nariño), a lo que se sumó la baja demanda. Este comportamiento se evidenció en veinticinco de los veintisiete mercados donde se transó. En Tunja y en la Central Mayorista de Antioquia en Medellín el kilo se negoció a \$1.275 y a \$1.177 respectivamente tras una reducción en promedio de 21,41% en sus precios.

De forma paralela, bajaron las cotizaciones de la cebolla cabezona blanca, la habichuela, el pimentón, la arveja verde en vaina, la lechuga Batavia y el frijol verde cargamanto. En cuanto a la cebolla cabezona blanca, la disminución en su cotización fue causada por un mayor ingreso de carga desde las zonas de cultivo de Sogamoso, Sáchica, Villa de Leyva, Tibasosa, Paipa (Boyacá), Une, Fusa, Fosca, Chipaque, Cáqueza (Cundinamarca) y El Santuario (Antioquia). La caída en los precios se dio en treinta de los treinta y un mercados en los que se vendió durante la semana. En Santa Helena en Cali y en Granabastos en Barranquilla, por ejemplo, el precio bajó 24,52% y se transó el kilo a \$1.341 y a \$1.430, respectivamente.

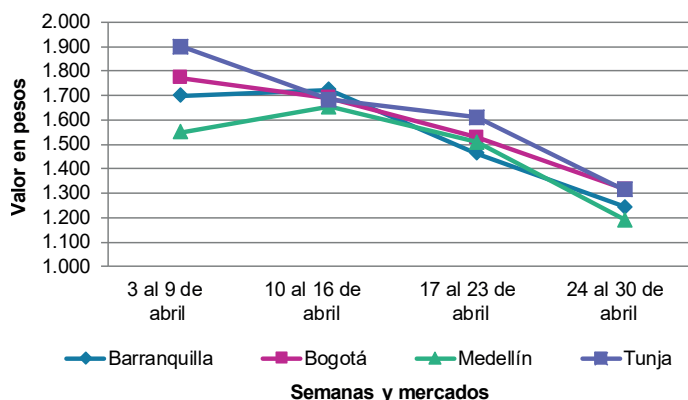
La cotización mayorista de la habichuela bajó en treinta y un de los cuarenta y un centros mayoristas en los que se negoció. Una mayor oferta proveniente de El Carmen de Viboral (Antioquia), Restrepo, El Cerrito, Candelaria, Pradera, Palmira (Valle del Cauca), Ábrego, Ocaña, Bochalema (Norte de Santander) y Montenegro (Quindío), así como la baja demanda, causaron una reducción en los precios mayoristas de esta verdura. Por ejemplo, en Arauca bajó 53,90% su cotización y se vendió a \$1.418 el kilo.

Así mismo, el aumento en las cosechas del pimentón produjo una reducción en su cotización. Hubo un incremento en la carga ingresada desde Ocaña, Pamplonita (Norte de Santander), Florida, Restrepo (Valle del Cauca), Urrao, Marinilla, Guarne (Antioquia), Lebrija (Santander), Cajamarca (Tolima) y Pitalito (Huila), por lo que su precio disminuyó en veintiocho de los cuarenta y tres mercados en los que se vendió. En Montería y en Cavasa en Cali, por ejemplo, se registró una disminución superior al 28,00%, transándose a \$1.267 y a \$1.646 el kilo, respectivamente.

En contraste, durante esta semana subieron los precios mayoristas del pepino cohombro, el tomate chonto y el apio. En cuanto al primero, este comportamiento se registró en diecinueve de las treinta y siete centrales mayoristas en las que se transó, debido a un menor nivel de abastecimiento desde los municipios de Guarne, El Peñol (Antioquia), Ábrego, Ocaña (Norte de Santander), Rovira (Tolima), Pitalito (Huila) y El Dovio (Valle del Cauca). En Villavicencio e Ibagué, por ejemplo, se presentó un aumento de 21,84%, en promedio, y el kilo se vendió a \$933 y a \$818 el kilo, respectivamente.

Finalmente, el tomate chonto registró alzas en diecinueve de los veintinueve mercados en los que se vendió, como consecuencia de un menor ingreso de carga desde Urrao, Marinilla, Guarne, San Vicente Ferrer (Antioquia), Palmira, Restrepo, Pradera, La Unión, El Cerrito (Valle del Cauca) y Capitanejo (Santander), a lo que se sumó la alta demanda de este producto. Por ejemplo, en Mercado Nuevo en Valledupar se vendió el kilo a \$1.367 y en Armenia a \$1.970 y el alza superó el 18,00% en promedio.

**Gráfico 4.** Comportamiento de los precios de la remolacha 2021 (3 al 30 de abril)



Fuente: DANE, Sipsa.



**Cuadro 2.** Mercados mayoristas. Precios de venta de verduras y hortalizas 2021 (24 al 30 de abril)

Productos y mercados	Pesos por kilogramo				Tendencia	Productos y mercados	Pesos por kilogramo				Tendencia
	Mínimo	Máximo	Medio				Mínimo	Máximo	Medio		
<b>Acelga</b>						<b>Ahuayamín (Sakata)</b>					
Armenia, Mercar	1.200	1.400	1.311		+	Arauca (Arauca)	1.500	1.680	1.593		n.d.
Barranquilla, Barranquillita	4.000	4.000	4.000		=	Bogotá, D.C., Corabastos	1.200	1.400	1.269		-
Bogotá, D.C., Corabastos	700	1.200	907		-	Bucaramanga, Centroabastos	1.400	1.640	1.471		n.d.
Bucaramanga, Centroabastos	1.600	2.000	1.825		+++	Florencia (Cauquetá)	2.160	2.160	2.160		-
Chiquinquirá (Boyacá)	1.000	1.200	1.133		+	Ibagué, Plaza La 21	2.500	2.500	2.500		-
Duitama (Boyacá)	900	1.000	967		+	Neiva, Surabastos	1.440	2.000	1.713		-
Ibagué, Plaza La 21	1.120	1.600	1.338		+	Pamplona (Norte de Santander)	2.000	2.000	2.000		+
Ipiales (Nariño), Ipiales somos todos	1.500	2.000	1.938		-	Tibasosa (Boyacá), Coomproriente	1.600	1.800	1.688		-
Medellín, Central Mayorista de Antioquia	1.000	1.000	1.000		-	Tunja, Complejo de Servicios del Sur	1.600	1.680	1.627		-
Neiva, Surabastos	1.250	2.250	1.688		+	Villavicencio, CAV	1.100	1.700	1.350		-
Pamplona (Norte de Santander)	2.500	3.000	2.750		+++	Yopal (Casanare)	2.000	2.100	2.050		-
Pasto, El Potrerillo	3.000	4.000	3.625		+	<b>Aji topito dulce</b>					
Pereira, Mercasa	2.000	2.000	2.000		+	Barranquilla, Barranquillita	3.250	4.125	3.554		-
Tibasosa (Boyacá), Coomproriente	1.000	1.000	1.000		=	Cartagena, Bazurto	1.500	4.000	2.319		+++
Tunja, Complejo de Servicios del Sur	1.000	1.300	1.133		+	Medellín, Central Mayorista de Antioquia	2.000	2.200	2.046		-
Villavicencio, CAV	1.200	1.600	1.506		+	Montería, Mercado del Sur	1.000	1.250	1.167		=
<b>Ahuayama</b>						Sincelejo, Nuevo Mercado	1.000	1.500	1.250		-
Armenia, Mercar	600	600	600		=	<b>Ajo</b>					
Barranquilla, Barranquillita	714	800	745		-	Bogotá, D.C., Corabastos	11.000	12.000	11.208		+
Barranquilla, Granabastos	714	786	765		-	Chiquinquirá (Boyacá)	3.000	3.500	3.083		-
Bogotá, D.C., Corabastos	1.500	1.600	1.528		+	Cúcuta, Cenabastos	2.000	2.500	2.433		+
Bucaramanga, Centroabastos	800	900	850		-	Duitama (Boyacá)	3.200	3.400	3.267		=
Buenaventura (Valle del Cauca)	1.500	1.700	1.600		-	Ipiales (Nariño), Ipiales somos todos	6.000	6.500	6.042		-
Cali, Cavasa	1.300	1.400	1.375		-	Manizales, Centro Galerías	6.250	6.875	6.667		-
Cali, Santa Helena	1.000	1.100	1.067		-	Medellín, Central Mayorista de Antioquia	8.000	10.000	8.854		+
Cartagena, Bazurto	900	1.200	1.011		-	Pamplona (Norte de Santander)	2.000	2.500	2.178		-
Cartago (Valle del Cauca)	1.200	1.300	1.233		+++	Pasto, El Potrerillo	6.000	6.000	6.000		-
Cúcuta, Cenabastos	1.200	1.200	1.200		-	Pereira, La 41	5.556	6.667	6.296		-
Duitama (Boyacá)	1.031	1.094	1.073		-	Pereira, Mercasa	6.667	7.222	7.102		-
Ibagué, Plaza La 21	800	1.200	933		=	San Gil (Santander)	3.300	3.500	3.433		=
Manizales, Centro Galerías	1.200	1.300	1.250		=	Tibasosa (Boyacá), Coomproriente	2.800	2.800	2.800		-
Medellín, Central Mayorista de Antioquia	700	900	798		++	Tunja, Complejo de Servicios del Sur	2.500	2.900	2.708		-
Medellín, Plaza Minorista "José María Villa"	800	1.000	900		=	Túquerres (Nariño)	6.000	6.500	6.417		-
Montería, Mercado del Sur	540	740	667		-	Villavicencio, CAV	4.000	5.000	4.750		-
Palmira (Valle del Cauca)	1.300	1.400	1.388		-	<b>Ajo importado</b>					
Pamplona (Norte de Santander)	1.500	2.000	1.683		+	Arauca (Arauca)	7.200	7.500	7.400		+
Pereira, La 41	1.100	1.500	1.233		+++	Armenia, Mercar	6.800	7.000	6.933		=
Pereira, Mercasa	1.100	1.200	1.175		+	Barranquilla, Barranquillita	6.000	6.500	6.358		-
Popayán, Plaza de mercado del barrio Bolívar	1.160	1.200	1.175		=	Barranquilla, Granabastos	6.300	6.500	6.389		+
Rionegro (Antioquia)	900	1.200	1.017		+	Bogotá, D.C., Corabastos	6.500	7.000	6.646		-
San Gil (Santander)	1.000	1.100	1.067		=	Bucaramanga, Centroabastos	6.500	6.800	6.609		+
Sincelejo, Nuevo Mercado	600	700	633		-	Buenaventura (Valle del Cauca)	6.800	7.000	6.967		+
Socorro (Santander)	900	1.000	967		+	Cali, Cavasa	6.000	6.500	6.288		-
Tibasosa (Boyacá), Coomproriente	700	800	775		++	Cali, Santa Helena	6.000	6.500	6.083		+
Tuluá (Valle del Cauca)	1.000	1.200	1.100		+	Cartagena, Bazurto	6.200	6.500	6.375		-
Tunja, Complejo de Servicios del Sur	625	844	715		-	Cartago (Valle del Cauca)	7.000	7.500	7.333		-
Valledupar, Mercabastos	700	800	732		-	Cúcuta, Cenabastos	6.500	6.500	6.500		+
Valledupar, Mercado Nuevo	700	800	740		-	Ibagué, Plaza La 21	6.600	7.500	7.144		+
Yopal (Casanare)	1.200	1.200	1.200		=						

**Cuadro 2.** Mercados mayoristas. Precios de venta de verduras y hortalizas (continuación)  
2021 (24 al 30 de abril)

Productos y mercados	Pesos por kilogramo				Tendencia	Productos y mercados	Pesos por kilogramo				Tendencia
	Mínimo	Máximo	Medio				Mínimo	Máximo	Medio		
<b>Ajo importado (continuación)</b>						<b>Arveja verde en vaina (continuación)</b>					
Ipiales (Nariño), Ipiales somos todos	6.300	6.500	6.456	-		Barranquilla, Barranquillita	7.000	7.200	7.044	-	
Manizales, Centro Galerías	7.500	7.500	7.500	=		Barranquilla, Granabastos	6.400	6.500	6.475	-	
Medellín, Central Mayorista de Antioquia	6.000	7.000	6.446	+		Bogotá, D.C., Corabastos	4.800	6.800	5.514	-	
Montería, Mercado del Sur	6.200	6.500	6.442	+		Bucaramanga, Centroabastos	4.000	5.000	4.375	-	
Neiva, Surabastos	6.400	7.000	6.769	+		Cartago (Valle del Cauca)	5.200	6.000	5.600	-	
Palmira (Valle del Cauca)	6.000	6.500	6.238	+		Chiquinquirá (Boyacá)	3.600	5.000	4.233	-	
Pasto, El Potrerillo	6.200	6.500	6.408	-		Cúcuta, Cenabastos	3.500	5.000	4.250	-	
Pereira, La 41	6.000	7.000	6.583	-		Duitama (Boyacá)	3.600	3.800	3.675	-	
Pereira, Mercasa	6.000	7.000	6.508	-		El Carmen de Viboral (Antioquia)	3.200	3.200	3.200	-	
Popayán, Plaza de mercado del barrio Bolívar	6.500	6.800	6.675	+		El Santuario (Antioquia)	3.500	4.200	3.692	=	
Sincelejo, Nuevo Mercado	6.300	6.500	6.458	+		Ibagué, Plaza La 21	3.800	4.800	4.072	-	
Tuluá (Valle del Cauca)	7.000	7.500	7.333	+		La Ceja (Antioquia)	3.000	4.000	3.389	-	
Valledupar, Mercabastos	6.400	6.700	6.478	+		Manizales, Centro Galerías	4.800	5.000	4.933	-	
						Marinilla (Antioquia)	3.400	3.700	3.558	++	
<b>Apio</b>						Medellín, Central Mayorista de Antioquia	3.400	4.800	3.872	-	
Arauca (Arauca)	1.500	1.833	1.722	+		Medellín, Plaza Minorista "José María Villa"	3.900	5.200	4.492	-	
Armenia, Mercar	1.100	1.250	1.183	++		Neiva, Surabastos	4.400	7.200	5.305	+	
Barranquilla, Barranquillita	1.400	1.500	1.425	+		Palmira (Valle del Cauca)	3.960	4.000	3.995	+	
Barranquilla, Granabastos	1.400	1.600	1.475	+		Pamplona (Norte de Santander)	3.000	3.750	3.371	-	
Bogotá, D.C., Corabastos	1.200	2.000	1.635	+++		Pereira, La 41	4.400	4.800	4.700	-	
Bucaramanga, Centroabastos	750	1.000	850	+		Pereira, Mercasa	4.400	5.200	4.850	+	
Cali, Cavasa	1.353	1.529	1.419	++		Rionegro (Antioquia)	3.600	4.000	3.817	+	
Cali, Santa Helena	1.118	1.765	1.441	+++		San Gil (Santander)	4.800	5.200	4.987	=	
Cartagena, Bazurto	1.200	1.500	1.292	+		San Vicente (Antioquia)	3.500	3.500	3.500	-	
Cartago (Valle del Cauca)	1.920	2.080	2.000	+++		Socorro (Santander)	4.800	4.960	4.853	+	
Chiquinquirá (Boyacá)	750	1.250	1.000	+++		Sonsón (Antioquia)	3.200	3.400	3.300	-	
Cúcuta, Cenabastos	933	1.200	1.078	-		Tibasosa (Boyacá), Coomproriente	4.400	5.000	4.700	-	
Duitama (Boyacá)	550	600	575	-		Tuluá (Valle del Cauca)	4.800	4.800	4.800	-	
Ibagué, Plaza La 21	1.280	1.920	1.636	+++		Tunja, Complejo de Servicios del Sur	3.600	4.400	4.003	-	
Ipiales (Nariño), Ipiales somos todos	2.000	3.000	2.458	-		Villavicencio, CAV	4.000	5.000	4.567	-	
Manizales, Centro Galerías	1.600	1.920	1.733	++		Yopal (Casanare)	4.479	4.583	4.531	-	
Marinilla (Antioquia)	300	500	439	+++							
Medellín, Central Mayorista de Antioquia	500	800	667	-		<b>Arveja verde en vaina pastusa</b>					
Medellín, Plaza Minorista "José María Villa"	600	900	767	+		Bogotá, D.C., Corabastos	4.400	6.200	5.182	-	
Montería, Mercado del Sur	1.000	1.100	1.017	++		Cali, Cavasa	4.400	4.600	4.413	-	
Neiva, Surabastos	1.100	2.000	1.717	++		Cali, Santa Helena	4.800	5.200	5.000	-	
Palmira (Valle del Cauca)	1.583	2.333	1.944	+++		La Unión (Nariño)	3.900	4.000	3.975	+	
Pamplona (Norte de Santander)	1.167	1.167	1.167	-		Pasto, El Potrerillo	3.800	4.000	3.983	-	
Pereira, La 41	1.250	2.083	1.611	++		Popayán, Plaza de mercado del barrio Bolívar	3.500	4.100	3.800	-	
Pereira, Mercasa	1.667	2.917	2.340	+++							
Rionegro (Antioquia)	700	1.000	892	++		<b>Berenjena</b>					
Santa Marta (Magdalena)	1.600	2.000	1.840	+++		Barranquilla, Barranquillita	950	1.000	981	+	
Sincelejo, Nuevo Mercado	900	1.000	950	-		Bogotá, D.C., Corabastos	2.800	3.000	2.883	+	
Tibasosa (Boyacá), Coomproriente	850	900	894	+		Manizales, Centro Galerías	2.500	2.500	2.500	=	
Tuluá (Valle del Cauca)	1.667	1.917	1.806	+		Medellín, Central Mayorista de Antioquia	2.000	2.800	2.429	+++	
Tunja, Complejo de Servicios del Sur	900	1.250	1.036	+++		Montería, Mercado del Sur	1.250	1.500	1.331	+	
Valledupar, Mercabastos	1.333	1.667	1.528	++		Sincelejo, Nuevo Mercado	833	1.000	986	++	
Villavicencio, CAV	1.400	2.000	1.767	+							
						<b>Brócoli</b>					
<b>Arveja verde en vaina</b>						Armenia, Mercar	1.600	2.000	1.867	++	
Arauca (Arauca)	5.435	5.543	5.489	+		Barranquilla, Barranquillita	5.500	5.600	5.511	+	
Armenia, Mercar	3.840	4.560	4.080	+							

**Cuadro 2.** Mercados mayoristas. Precios de venta de verduras y hortalizas (continuación)  
2021 (24 al 30 de abril)

Productos y mercados	Pesos por kilogramo				Tendencia	Productos y mercados	Pesos por kilogramo				Tendencia
	Mínimo	Máximo	Medio				Mínimo	Máximo	Medio		
<b>Brócoli (continuación)</b>						<b>Cebolla cabeza blanca (continuación)</b>					
Barranquilla, Granabastos	5.400	5.500	5.475	=		Florencia (Cauquetá)	1.700	1.700	1.700	-	
Bogotá, D.C., Corabastos	1.000	2.000	1.505	-		Ibagué, Plaza La 21	1.200	1.920	1.463	-	
Bucaramanga, Centroabastos	2.500	3.000	2.775	-		Ipiales (Nariño), Ipiales somos todos	1.154	1.346	1.266	n.d.	
Cali, Cavasa	2.800	3.000	2.871	-		Manizales, Centro Galerías	1.400	1.600	1.475	-	
Cali, Santa Helena	2.700	2.800	2.783	+		Medellín, Central Mayorista de Antioquia	1.304	2.000	1.611	-	
Cartagena, Bazurto	4.500	5.000	4.750	n.d.		Medellín, Plaza Minorista "José María Villa"	1.600	2.200	1.933	-	
Chiquinquirá (Boyacá)	1.200	1.500	1.350	-		Montería, Mercado del Sur	1.540	1.660	1.582	-	
Cúcuta, Cenabastos	2.500	3.000	2.875	-		Pamplona (Norte de Santander)	1.000	1.400	1.256	-	
Duitama (Boyacá)	1.500	1.600	1.567	+		Pereira, La 41	1.600	1.800	1.680	-	
Ibagué, Plaza La 21	1.500	2.000	1.708	+++		Pereira, Mercasa	1.240	1.500	1.362	-	
Ipiales (Nariño), Ipiales somos todos	667	1.000	792	-		Rionegro (Antioquia)	1.458	2.083	1.871	-	
Manizales, Centro Galerías	3.333	4.000	3.667	-		San Gil (Santander)	1.200	1.400	1.300	-	
Marinilla (Antioquia)	800	1.300	1.104	++		Santa Marta (Magdalena)	1.600	1.740	1.678	-	
Medellín, Central Mayorista de Antioquia	1.500	2.800	1.944	+		Sincelejo, Nuevo Mercado	1.500	1.600	1.568	-	
Medellín, Plaza Minorista "José María Villa"	1.500	2.600	1.933	-		Socorro (Santander)	1.360	1.400	1.387	-	
Neiva, Surabastos	2.400	3.600	2.750	-		Tibasosa (Boyacá), Coomproriente	1.000	1.100	1.063	-	
Palmira (Valle del Cauca)	2.167	2.500	2.319	+		Tunja, Complejo de Servicios del Sur	900	1.400	1.163	-	
Pamplona (Norte de Santander)	2.000	2.000	2.000	-		Valledupar, Mercabastos	1.400	1.700	1.558	-	
Pasto, El Potrerillo	1.000	1.000	1.000	=		Villavicencio, CAV	1.400	1.800	1.525	-	
Pereira, Mercasa	1.600	2.400	1.900	-		Yopal (Casanare)	1.667	1.729	1.698	+	
Tibasosa (Boyacá), Coomproriente	1.500	1.800	1.650	+							
Tunja, Complejo de Servicios del Sur	1.300	2.000	1.683	++		<b>Cebolla cabeza blanca bogotana</b>					
Túquerres (Nariño)	1.167	1.250	1.208	-		Buenaventura (Valle del Cauca)	1.563	1.667	1.615	-	
Villavicencio, CAV	2.667	3.200	2.937	-		Cali, Cavasa	1.354	1.521	1.411	-	
						Cali, Santa Helena	1.250	1.458	1.341	-	
<b>Calabacín</b>						Neiva, Surabastos	1.240	1.500	1.375	-	
Bogotá, D.C., Corabastos	750	800	752	-		Palmira (Valle del Cauca)	1.354	1.875	1.635	-	
Bucaramanga, Centroabastos	1.000	1.000	1.000	=		Tuluá (Valle del Cauca)	2.396	2.604	2.500	n.d.	
Duitama (Boyacá)	900	1.000	950	+							
Medellín, Central Mayorista de Antioquia	800	1.000	958	-		<b>Cebolla cabeza blanca pastusa</b>					
Tibasosa (Boyacá), Coomproriente	650	800	713	-		Pasto, El Potrerillo	1.250	1.458	1.389	-	
Tunja, Complejo de Servicios del Sur	550	700	631	-		Popayán, Plaza de mercado del barrio Bolívar	1.625	1.667	1.661	-	
						Túquerres (Nariño)	1.458	1.563	1.476	-	
<b>Calabaza</b>											
Bogotá, D.C., Corabastos	200	240	217	-		<b>Cebolla cabeza blanca</b>					
Cúcuta, Cenabastos	444	889	685	-		Arauca (Arauca)	1.700	2.000	1.833	-	
Medellín, Central Mayorista de Antioquia	1.000	1.000	1.000	=		Barranquilla, Barranquillita	1.289	1.444	1.357	-	
Villavicencio, CAV	750	1.000	890	-		Bogotá, D.C., Corabastos	1.500	1.600	1.585	+	
						Cartagena, Bazurto	1.222	1.444	1.290	-	
<b>Cebolla cabeza blanca</b>						Cúcuta, Cenabastos	1.250	1.458	1.328	-	
Arauca (Arauca)	1.563	1.667	1.632	-		Florencia (Cauquetá)	1.900	1.900	1.900	=	
Armenia, Mercar	1.460	1.700	1.560	-		Neiva, Surabastos	2.000	2.222	2.069	-	
Barranquilla, Barranquillita	1.480	1.600	1.557	-		Pereira, Mercasa	1.600	2.000	1.833	-	
Barranquilla, Granabastos	1.280	1.600	1.430	-		Santa Marta (Magdalena)	1.277	1.875	1.565	-	
Bogotá, D.C., Corabastos	1.300	1.600	1.383	-		Sincelejo, Nuevo Mercado	1.111	1.222	1.190	-	
Bucaramanga, Centroabastos	1.160	1.700	1.345	-		Valledupar, Mercabastos	1.111	1.625	1.322	-	
Cartagena, Bazurto	1.700	1.800	1.772	-		Valledupar, Mercado Nuevo	1.111	1.625	1.322	-	
Cartago (Valle del Cauca)	1.667	1.771	1.736	-							
Chiquinquirá (Boyacá)	1.400	2.000	1.725	-		<b>Cebolla cabeza roja</b>					
Cúcuta, Cenabastos	1.300	1.500	1.394	-		Bucaramanga, Centroabastos	1.875	1.979	1.900	+	
Duitama (Boyacá)	1.400	1.500	1.433	-		Cali, Cavasa	1.778	1.889	1.844	-	

**Cuadro 2.** Mercados mayoristas. Precios de venta de verduras y hortalizas (continuación)  
2021 (24 al 30 de abril)

Productos y mercados	Pesos por kilogramo				Tendencia	Productos y mercados	Pesos por kilogramo				Tendencia
	Mínimo	Máximo	Medio				Mínimo	Máximo	Medio		
<b>Cebolla cabezona roja importada (continuación)</b>						<b>Cebolla junca Berlín</b>					
Ipiales (Nariño), Ipiales somos todos	1.739	1.739	1.739	-		Barranquilla, Barranquillita	1.500	1.667	1.606	+	
Medellín, Central Mayorista de Antioquia	1.522	1.630	1.581	-		Barranquilla, Granabastos	1.467	1.733	1.611	+	
Montería, Mercado del Sur	1.600	1.800	1.682	-		Cartagena, Bazurto	1.833	2.167	1.971	+	
						Cúcuta, Cenabastos	1.406	1.563	1.429	+	
						Valledupar, Mercabastos	1.333	1.500	1.444	-	
<b>Cebolla cabezona roja ocañera</b>						<b>Cebolla junca pastusa</b>					
Bucaramanga, Centroabastos	1.229	1.354	1.296	-		La Unión (Nariño)	1.689	1.778	1.733	++	
						Palmira (Valle del Cauca)	1.458	1.667	1.549	-	
<b>Cebolla cabezona roja peruana</b>						Pasto, El Potrerillo	1.244	1.333	1.319	-	
Barranquilla, Barranquillita	1.717	1.783	1.743	-		Popayán, Plaza de mercado del barrio Bolívar	1.600	1.689	1.628	+	
Barranquilla, Granabastos	1.696	1.761	1.729	-							
Cartagena, Bazurto	1.848	1.957	1.902	=		<b>Cebolla junca Tenerife</b>					
Montería, Mercado del Sur	980	1.200	1.077	-		Cali, Cavasa	1.250	2.000	1.685	-	
Sincelejo, Nuevo Mercado	1.630	1.739	1.688	-		Cali, Santa Helena	1.500	2.000	1.750	-	
Valledupar, Mercabastos	1.739	1.957	1.854	-		Palmira (Valle del Cauca)	1.556	2.000	1.733	-	
<b>Cebolla junca</b>						<b>Cebolla puerro</b>					
Arauca (Arauca)	1.667	1.852	1.790	=		Bogotá, D.C., Corabastos	1.500	2.250	1.776	-	
Armenia, Mercar	1.286	1.571	1.476	-		Cúcuta, Cenabastos	2.500	3.000	2.833	+	
Bucaramanga, Centroabastos	1.094	1.563	1.264	++		Medellín, Central Mayorista de Antioquia	2.000	2.500	2.050	-	
Cartago (Valle del Cauca)	1.280	1.440	1.387	=		Pamplona (Norte de Santander)	2.000	2.000	2.000	-	
Florencia (Caquetá)	1.840	1.840	1.840	-							
Ipiales (Nariño), Ipiales somos todos	2.250	2.500	2.292	+		<b>Cebollín chino</b>					
La Ceja (Antioquia)	1.200	1.600	1.373	+		Barranquilla, Barranquillita	3.000	4.000	3.311	++	
Manizales, Centro Galerías	1.120	1.440	1.280	-							
Medellín, Central Mayorista de Antioquia	1.000	2.000	1.492	-		<b>Chócolo mazorca</b>					
Medellín, Plaza Minorista "José María Villa"	1.700	2.000	1.883	-		Armenia, Mercar	929	929	929	-	
Montería, Mercado del Sur	2.250	3.333	2.687	+++		Armenia, Retiro	786	886	819	=	
Pereira, La 41	800	933	878	+		Barranquilla, Barranquillita	822	889	863	+	
Pereira, Mercasa	800	1.000	950	-		Bogotá, D.C., Corabastos	1.400	2.400	1.735	-	
Rionegro (Antioquia)	1.300	1.500	1.421	+		Bucaramanga, Centroabastos	1.120	1.280	1.203	-	
Sincelejo, Nuevo Mercado	1.200	1.600	1.467	+++		Buenaventura (Valle del Cauca)	971	1.000	995	-	
Sonsón (Antioquia)	929	1.071	1.018	-		Cali, Cavasa	786	857	818	-	
Túquerres (Nariño)	2.000	2.500	2.208	-		Cali, Santa Helena	929	1.000	988	-	
Villavicencio, CAV	1.667	2.000	1.778	+		Cartagena, Bazurto	750	1.000	853	+	
Yopal (Casanare)	1.600	1.667	1.633	=		Cartago (Valle del Cauca)	1.125	1.250	1.192	=	
						Chiquinquirá (Boyacá)	1.000	1.100	1.050	-	
<b>Cebolla junca Aquitania</b>						Cúcuta, Cenabastos	1.000	1.455	1.195	+	
Bogotá, D.C., Corabastos	1.333	2.000	1.635	-		Duitama (Boyacá)	1.400	1.500	1.433	-	
Buenaventura (Valle del Cauca)	3.200	3.250	3.213	+		Ibagué, Plaza La 21	800	1.440	1.107	-	
Cali, Cavasa	1.333	1.911	1.631	-		Ipiales (Nariño), Ipiales somos todos	857	1.000	929	+	
Cali, Santa Helena	1.244	1.778	1.511	-		Manizales, Centro Galerías	1.000	1.000	1.000	=	
Chiquinquirá (Boyacá)	1.333	1.600	1.489	-		Marinilla (Antioquia)	667	833	757	+	
Duitama (Boyacá)	1.267	1.333	1.311	+		Medellín, Central Mayorista de Antioquia	1.000	1.125	1.050	-	
Ibagué, Plaza La 21	1.406	1.563	1.549	+		Medellín, Plaza Minorista "José María Villa"	875	1.000	942	-	
Neiva, Surabastos	1.333	1.667	1.510	-		Montería, Mercado del Sur	600	700	658	-	
San Gil (Santander)	2.000	2.067	2.022	=		Neiva, Surabastos	800	1.040	910	-	
Santa Marta (Magdalena)	1.667	1.733	1.693	-		Pamplona (Norte de Santander)	909	1.273	1.172	-	
Socorro (Santander)	2.000	2.067	2.044	=		Pasto, El Potrerillo	761	978	912	-	
Tibasosa (Boyacá), Coomproriente	1.333	1.433	1.396	-		Peñol (Antioquia)	667	900	763	+	
Tunja, Complejo de Servicios del Sur	1.333	1.500	1.422	+							
Valledupar, Mercabastos	1.500	1.667	1.519	-							

**Cuadro 2.** Mercados mayoristas. Precios de venta de verduras y hortalizas (continuación)  
2021 (24 al 30 de abril)

Productos y mercados	Pesos por kilogramo				Tendencia	Productos y mercados	Pesos por kilogramo				Tendencia
	Mínimo	Máximo	Medio				Mínimo	Máximo	Medio		
<b>Chócolo mazorca (continuación)</b>						<b>Cilantro (continuación)</b>					
Popayán, Plaza de mercado del barrio Bolívar	571	614	591		+	Popayán, Plaza de mercado del barrio Bolívar	2.000	2.500	2.250		=
Rionegro (Antioquia)	1.214	1.357	1.273		++	Rionegro (Antioquia)	1.000	3.000	2.400		-
San Gil (Santander)	2.750	2.875	2.792		=	San Gil (Santander)	4.000	4.000	4.000		=
San Vicente (Antioquia)	708	750	729		-	Sincelejo, Nuevo Mercado	2.666	3.333	2.888		+++
Santa Marta (Magdalena)	1.400	1.600	1.500		n.d.	Socorro (Santander)	4.000	4.000	4.000		=
Sincelejo, Nuevo Mercado	700	700	700		-	Tibasosa (Boyacá), Coomproriente	2.333	3.333	2.896		-
Socorro (Santander)	3.000	3.125	3.063		=	Tuluá (Valle del Cauca)	3.500	4.000	3.833		-
Sonsón (Antioquia)	500	600	550		-	Tunja, Complejo de Servicios del Sur	2.500	3.750	3.146		++
Tibasosa (Boyacá), Coomproriente	1.400	1.500	1.425		-	Valledupar, Mercabastos	2.000	3.000	2.500		+++
Tunja, Complejo de Servicios del Sur	1.300	1.600	1.500		-	Valledupar, Mercado Nuevo	2.000	3.000	2.500		+++
Valledupar, Mercabastos	1.000	1.200	1.150		-	Villavicencio, CAV	1.500	2.000	1.842		-
Villavicencio, CAV	1.200	1.800	1.467		-	Yopal (Casanare)	4.600	4.800	4.733		++
Yopal (Casanare)	2.450	2.500	2.475		-						
<b>Cidra</b>						<b>Coles</b>					
Bogotá, D.C., Corabastos	1.900	2.000	1.945		+	Barranquilla, Barranquillita	2.000	3.200	2.356		++
Medellín, Central Mayorista de Antioquia	800	1.000	950		+	Bogotá, D.C., Corabastos	2.000	3.000	2.767		+
San Vicente (Antioquia)	400	500	450		-	Medellín, Central Mayorista de Antioquia	1.000	1.000	1.000		=
Villavicencio, CAV	1.400	2.000	1.783		+	Medellín, Plaza Minorista "José María Villa"	1.000	1.000	1.000		=
<b>Cilantro</b>						<b>Coliflor</b>					
Arauca (Arauca)	5.500	6.250	6.000		-	Armenia, Mercar	1.667	1.917	1.806		-
Armenia, Mercar	2.400	2.800	2.533		-	Barranquilla, Barranquillita	5.500	5.600	5.556		+
Barranquilla, Barranquillita	4.700	5.300	4.911		-	Barranquilla, Granabastos	5.400	5.600	5.488		=
Bogotá, D.C., Corabastos	600	1.800	1.105		+++	Bogotá, D.C., Corabastos	600	1.500	813		-
Bucaramanga, Centroabastos	2.000	3.000	2.656		+	Bucaramanga, Centroabastos	2.000	3.000	2.525		-
Buenaventura (Valle del Cauca)	2.500	2.500	2.500		-	Cali, Cavasa	2.800	3.000	2.900		+
Cali, Cavasa	1.750	2.000	1.979		-	Cali, Santa Helena	3.000	3.200	3.033		+
Cali, Santa Helena	1.500	1.750	1.542		=	Cartagena, Bazurto	4.500	5.000	4.750		n.d.
Cartagena, Bazurto	2.500	3.300	2.978		-	Cartago (Valle del Cauca)	2.080	2.400	2.240		-
Cartago (Valle del Cauca)	3.000	3.500	3.167		=	Chiquinquirá (Boyacá)	1.300	1.700	1.500		-
Chiquinquirá (Boyacá)	2.500	3.000	2.583		=	Cúcuta, Cenabastos	2.500	3.000	2.917		-
Cúcuta, Cenabastos	3.000	4.000	3.333		=	Duitama (Boyacá)	1.500	1.600	1.567		+
Duitama (Boyacá)	3.250	3.500	3.375		-	Ipiales (Nariño), Ipiales somos todos	833	1.083	979		-
Florencia (Cauquetá)	4.000	4.000	4.000		=	Manizales, Centro Galerías	2.400	3.000	2.733		-
Ibagué, Plaza La 21	1.600	2.400	2.000		+++	Medellín, Central Mayorista de Antioquia	1.500	2.500	1.975		-
Ipiales (Nariño), Ipiales somos todos	1.200	3.600	2.017		-	Medellín, Plaza Minorista "José María Villa"	1.500	2.600	1.933		-
La Ceja (Antioquia)	2.500	4.000	3.028		+	Neiva, Surabastos	1.400	2.000	1.563		+
Manizales, Centro Galerías	4.000	4.000	4.000		-	Palmira (Valle del Cauca)	2.700	3.200	2.917		+
Marinilla (Antioquia)	800	3.000	2.019		+++	Pamplona (Norte de Santander)	2.000	2.000	2.000		-
Medellín, Central Mayorista de Antioquia	800	1.200	1.008		-	Pasto, El Potrerillo	1.000	1.000	1.000		=
Medellín, Plaza Minorista "José María Villa"	800	1.000	983		-	Pereira, La 41	2.000	2.917	2.479		+
Montería, Mercado del Sur	3.000	4.000	3.667		++	Pereira, Mercasa	2.083	3.000	2.549		+
Neiva, Surabastos	6.667	8.667	7.778		-	Tibasosa (Boyacá), Coomproriente	1.800	2.000	1.900		=
Palmira (Valle del Cauca)	1.500	1.500	1.500		+	Tunja, Complejo de Servicios del Sur	2.000	2.500	2.250		-
Pamplona (Norte de Santander)	1.333	1.667	1.500		=	Túquerres (Nariño)	1.760	2.000	1.820		-
Pasto, El Potrerillo	5.000	6.000	5.333		-	Villavicencio, CAV	1.400	2.000	1.767		+
Pereira, La 41	1.500	2.000	1.875		-						
Pereira, Mercasa	2.000	2.500	2.417		+	<b>Espinaca</b>					
						Armenia, Mercar	2.222	2.556	2.407		=
						Barranquilla, Barranquillita	5.800	5.800	5.800		+



**Cuadro 2.** Mercados mayoristas. Precios de venta de verduras y hortalizas (continuación)  
2021 (24 al 30 de abril)

Productos y mercados	Pesos por kilogramo				Tendencia	Productos y mercados	Pesos por kilogramo				Tendencia
	Mínimo	Máximo	Medio				Mínimo	Máximo	Medio		
<b>Espinaca (continuación)</b>						<b>Frijol verde en vaina (continuación)</b>					
Barranquilla, Granabastos	5.000	5.200	5.050	+		Barranquilla, Barranquillita	6.000	6.000	6.000	=	
Bogotá, D.C., Corabastos	600	1.200	839	-		Barranquilla, Granabastos	6.400	6.600	6.475	+	
Bucaramanga, Centroabastos	2.600	3.000	2.800	+		Bucaramanga, Centroabastos	3.000	3.800	3.456	-	
Cartagena, Bazurto	4.500	5.000	4.750	n.d.		Cartago (Valle del Cauca)	5.500	5.500	5.500	+	
Chiquinquirá (Boyacá)	1.500	1.500	1.500	-		Cúcuta, Cenabastos	2.500	2.800	2.563	+	
Cúcuta, Cenabastos	5.000	7.000	6.083	+		Ibagué, Plaza La 21	4.000	4.400	4.178	++	
Duitama (Boyacá)	2.000	2.333	2.222	-		La Unión (Nariño)	3.500	3.600	3.575	+++	
Ibagué, Plaza La 21	2.000	3.333	2.648	+++		Montería, Mercado del Sur	3.500	5.000	4.492	-	
Ipiales (Nariño), Ipiales somos todos	2.000	2.000	2.000	=		Neiva, Surabastos	3.600	5.200	4.100	-	
Manizales, Centro Galerías	3.000	3.500	3.125	=		Pamplona (Norte de Santander)	1.600	2.333	2.072	-	
Medellín, Central Mayorista de Antioquia	1.500	1.700	1.517	+		Pereira, La 41	4.000	4.800	4.450	-	
Medellín, Plaza Minorista "José María Villa"	1.400	1.700	1.517	-		San Gil (Santander)	3.440	3.600	3.547	=	
Neiva, Surabastos	1.294	2.353	1.691	+		Sincelejo, Nuevo Mercado	4.500	5.000	4.833	-	
Pamplona (Norte de Santander)	2.000	3.000	2.333	=		Socorro (Santander)	3.360	3.600	3.440	+	
Pasto, El Potrerillo	3.500	4.000	3.625	=		Tunja, Complejo de Servicios del Sur	1.600	2.000	1.800	-	
Tibasosa (Boyacá), Coomproriente	3.333	3.333	3.333	+							
Tunja, Complejo de Servicios del Sur	1.750	1.875	1.826	-		<b>Haba verde</b>					
Villavicencio, CAV	1.400	1.800	1.589	-		Bogotá, D.C., Corabastos	2.000	2.600	2.156	-	
						Chiquinquirá (Boyacá)	2.000	2.400	2.133	-	
<b>Frijol verde bolo</b>						Duitama (Boyacá)	1.500	1.600	1.567	-	
Cúcuta, Cenabastos	4.000	4.500	4.375	+		Ipiales (Nariño), Ipiales somos todos	833	1.000	889	-	
Pamplona (Norte de Santander)	2.800	3.500	3.124	-		La Unión (Nariño)	1.167	1.333	1.250	++	
						Pamplona (Norte de Santander)	1.600	2.333	1.950	++	
<b>Frijol verde cargamanto</b>						Tibasosa (Boyacá), Coomproriente	1.400	1.600	1.463	-	
Bogotá, D.C., Corabastos	3.600	5.200	4.535	-		Tunja, Complejo de Servicios del Sur	1.300	1.600	1.444	-	
Cali, Cavasa	3.500	3.600	3.585	-		Túquerres (Nariño)	1.000	1.750	1.325	-	
Cali, Santa Helena	3.200	3.600	3.467	-							
Chiquinquirá (Boyacá)	3.200	4.000	3.600	+		<b>Habichuela</b>					
Duitama (Boyacá)	3.100	3.200	3.133	-		Arauca (Arauca)	1.382	1.455	1.418	-	
El Carmen de Viboral (Antioquia)	3.500	3.500	3.500	-		Armenia, Mercar	1.040	1.200	1.147	-	
El Santuario (Antioquia)	3.300	4.300	3.700	-		Barranquilla, Barranquillita	1.400	1.650	1.521	+	
La Ceja (Antioquia)	4.000	4.500	4.056	-		Barranquilla, Granabastos	1.500	1.650	1.558	+	
La Unión (Nariño)	3.500	3.600	3.575	+++		Bogotá, D.C., Corabastos	1.000	1.833	1.344	-	
Marinilla (Antioquia)	3.500	4.400	3.950	-		Bucaramanga, Centroabastos	600	1.000	819	-	
Medellín, Central Mayorista de Antioquia	3.500	4.500	3.900	-		Buenaventura (Valle del Cauca)	1.920	2.160	2.067	-	
Medellín, Plaza Minorista "José María Villa"	4.000	5.300	4.583	-		Cali, Cavasa	1.200	1.400	1.338	-	
Pasto, El Potrerillo	2.800	3.200	3.017	-		Cali, Santa Helena	1.000	1.200	1.110	-	
Peñol (Antioquia)	3.500	4.400	3.925	-		Cartagena, Bazurto	1.500	2.250	1.861	++	
Popayán, Plaza de mercado del barrio Bolívar	3.700	3.800	3.775	+		Cartago (Valle del Cauca)	1.120	1.440	1.320	-	
Rionegro (Antioquia)	4.000	4.600	4.363	-		Chiquinquirá (Boyacá)	1.400	1.600	1.533	+	
San Vicente (Antioquia)	3.500	3.600	3.525	-		Cúcuta, Cenabastos	1.000	1.750	1.361	+++	
Sonsón (Antioquia)	3.000	3.500	3.125	-		Duitama (Boyacá)	1.750	2.000	1.913	-	
Tibasosa (Boyacá), Coomproriente	2.600	2.800	2.663	-		El Santuario (Antioquia)	500	700	600	-	
Tunja, Complejo de Servicios del Sur	2.600	3.000	2.825	-		Florencia (Caquetá)	2.080	2.160	2.120	-	
Villavicencio, CAV	3.000	4.400	3.775	-		Ibagué, Plaza La 21	1.200	1.440	1.273	-	
Yopal (Casanare)	3.750	3.813	3.781	-		La Ceja (Antioquia)	1.000	1.200	1.111	-	
						Manizales, Centro Galerías	640	1.120	900	+	
<b>Frijol verde en vaina</b>						Marinilla (Antioquia)	400	700	558	-	
Arauca (Arauca)	3.478	3.913	3.696	-		Medellín, Central Mayorista de Antioquia	500	700	541	-	
Armenia, Mercar	3.840	4.000	3.947	=		Medellín, Plaza Minorista "José María Villa"	600	1.000	767	-	

**Cuadro 2.** Mercados mayoristas. Precios de venta de verduras y hortalizas (continuación)  
2021 (24 al 30 de abril)

Productos y mercados	Pesos por kilogramo				Tendencia	Productos y mercados	Pesos por kilogramo				Tendencia
	Mínimo	Máximo	Medio				Mínimo	Máximo	Medio		
<b>Habichuela (continuación)</b>						<b>Lechuga Batavia (continuación)</b>					
Montería, Mercado del Sur	1.600	2.000	1.817	-		Pereira, Mercasa	1.250	1.500	1.361	-	
Neiva, Surabastos	800	1.600	1.195	-		Popayán, Plaza de mercado del barrio Bolívar	923	1.538	1.231	+	
Palmira (Valle del Cauca)	1.200	1.600	1.350	-		Rionegro (Antioquia)	900	1.000	933	-	
Pamplona (Norte de Santander)	1.000	1.250	1.167	++		San Gil (Santander)	1.667	1.833	1.722	=	
Pasto, El Potrerillo	2.600	2.600	2.600	-		Santa Marta (Magdalena)	1.583	1.667	1.642	-	
Pereira, La 41	1.120	1.600	1.280	-		Sincelejo, Nuevo Mercado	900	1.100	1.000	-	
Pereira, Mercasa	960	1.040	987	-		Sonsón (Antioquia)	700	800	750	-	
Popayán, Plaza de mercado del barrio Bolívar	1.520	1.600	1.590	-		Tibasosa (Boyacá), Coomproriente	1.300	1.400	1.388	+	
Rionegro (Antioquia)	700	800	738	-		Tuluá (Valle del Cauca)	923	1.231	1.103	-	
San Gil (Santander)	1.045	1.136	1.106	=		Tunja, Complejo de Servicios del Sur	1.000	1.300	1.167	+	
Santa Marta (Magdalena)	1.750	2.100	2.015	-		Valledupar, Mercabastos	1.500	1.667	1.639	+	
Sincelejo, Nuevo Mercado	1.400	1.600	1.492	+		Villavicencio, CAV	1.200	1.600	1.467	-	
Socorro (Santander)	1.136	1.227	1.197	-		Yopal (Casanare)	2.000	2.000	2.000	=	
Tibasosa (Boyacá), Coomproriente	2.000	2.000	2.000	-							
Tuluá (Valle del Cauca)	1.200	1.600	1.373	-		<b>Lechuga crespa verde</b>					
Tunja, Complejo de Servicios del Sur	1.200	1.400	1.289	-		Arauca (Arauca)	3.600	4.000	3.867	+	
Valledupar, Mercabastos	1.250	2.000	1.563	+++		Bogotá, D.C., Corabastos	1.667	2.000	1.884	-	
Villavicencio, CAV	1.000	1.333	1.111	-		Bucaramanga, Centroabastos	2.600	3.000	2.825	-	
Yopal (Casanare)	2.222	2.500	2.361	-		Cali, Cavasa	2.800	3.000	2.917	+	
						Cúcuta, Cenabastos	4.000	4.000	4.000	+	
<b>Habichuela larga</b>						Medellín, Central Mayorista de Antioquia	1.000	1.600	1.446	-	
Barranquilla, Barranquillita	3.700	4.000	3.844	-		Medellín, Plaza Minorista "José María Villa"	900	1.400	1.117	-	
Montería, Mercado del Sur	2.000	2.000	2.000	=		Neiva, Surabastos	2.857	4.000	3.381	+	
						Villavicencio, CAV	4.800	7.200	5.956	-	
<b>Lechuga Batavia</b>											
Arauca (Arauca)	3.000	3.667	3.389	-		<b>Pepino cohombro</b>					
Armenia, Mercar	933	1.067	1.000	-		Arauca (Arauca)	1.000	1.500	1.318	-	
Barranquilla, Barranquillita	1.300	1.500	1.442	-		Armenia, Mercar	800	900	833	=	
Barranquilla, Granabastos	1.250	1.500	1.404	-		Barranquilla, Barranquillita	720	800	760	+	
Bogotá, D.C., Corabastos	700	1.500	1.024	++		Barranquilla, Granabastos	640	740	687	+	
Bucaramanga, Centroabastos	833	1.250	1.141	++		Bogotá, D.C., Corabastos	1.000	1.200	1.098	+	
Buenaventura (Valle del Cauca)	1.400	1.600	1.483	-		Bucaramanga, Centroabastos	320	480	378	-	
Cali, Cavasa	615	1.077	849	-		Buenaventura (Valle del Cauca)	1.000	1.300	1.183	+	
Cali, Santa Helena	615	846	731	-		Cali, Cavasa	600	733	640	+	
Cartagena, Bazurto	1.200	1.467	1.389	-		Cali, Santa Helena	600	667	658	+	
Cartago (Valle del Cauca)	1.538	1.769	1.667	=		Cartago (Valle del Cauca)	800	1.200	1.033	+	
Chiquinquirá (Boyacá)	1.000	1.200	1.167	-		Cúcuta, Cenabastos	600	900	742	-	
Cúcuta, Cenabastos	833	1.000	958	-		Florencia (Caquetá)	1.440	1.440	1.440	=	
Duitama (Boyacá)	1.200	1.300	1.233	+		Ibagué, Plaza La 21	720	960	818	++	
Ibagué, Plaza La 21	1.120	1.920	1.493	+++		La Ceja (Antioquia)	700	1.000	833	+	
Ipiales (Nariño), Ipiales somos todos	615	923	709	+		Manizales, Centro Galerías	800	800	800	=	
Manizales, Centro Galerías	1.500	2.000	1.763	-		Marinilla (Antioquia)	500	600	550	++	
Marinilla (Antioquia)	500	900	708	+		Medellín, Central Mayorista de Antioquia	900	1.200	1.071	++	
Medellín, Central Mayorista de Antioquia	571	813	665	-		Medellín, Plaza Minorista "José María Villa"	700	900	808	+	
Medellín, Plaza Minorista "José María Villa"	571	857	713	-		Montería, Mercado del Sur	360	600	497	-	
Montería, Mercado del Sur	833	1.000	889	+		Neiva, Surabastos	800	1.200	1.085	++	
Neiva, Surabastos	960	1.440	1.133	+		Palmira (Valle del Cauca)	667	733	675	-	
Palmira (Valle del Cauca)	769	923	808	-		Pamplona (Norte de Santander)	800	1.000	867	-	
Pamplona (Norte de Santander)	833	833	833	-		Pasto, El Potrerillo	1.600	1.600	1.600	-	
Pasto, El Potrerillo	769	923	808	-		Pereira, La 41	800	1.000	867	-	
Pereira, La 41	1.250	1.500	1.375	-		Pereira, Mercasa	900	1.000	992	-	

**Cuadro 2.** Mercados mayoristas. Precios de venta de verduras y hortalizas (continuación)  
2021 (24 al 30 de abril)

Productos y mercados	Pesos por kilogramo				Tendencia	Productos y mercados	Pesos por kilogramo				Tendencia
	Mínimo	Máximo	Medio	Precios			Mínimo	Máximo	Medio	Precios	
<b>Pepino cohombro (continuación)</b>						<b>Pimentón (continuación)</b>					
Popayán, Plaza de mercado del barrio Bolívar	769	846	779		=	Barranquilla, Granabastos	1.917	2.083	2.014		+
Rionegro (Antioquia)	500	700	633		+++	Bogotá, D.C., Corabastos	2.800	3.000	2.891		-
San Gil (Santander)	480	520	507		=	Bucaramanga, Centroabastos	2.000	3.000	2.544		-
Santa Marta (Magdalena)	920	1.000	956		++	Buenaventura (Valle del Cauca)	2.000	2.429	2.238		-
Sincelejo, Nuevo Mercado	500	700	600		+	Cali, Cavasa	1.500	2.000	1.646		-
Socorro (Santander)	480	520	507		-	Cali, Santa Helena	1.500	2.000	1.725		-
Sonsón (Antioquia)	700	800	750		=	Cartagena, Bazurto	2.000	2.500	2.350		+
Tibasosa (Boyacá), Coomproriente	400	440	410		-	Cartago (Valle del Cauca)	2.400	2.600	2.500		=
Tuluá (Valle del Cauca)	800	1.200	1.033		+	Chiquinquirá (Boyacá)	1.786	2.143	1.905		-
Tunja, Complejo de Servicios del Sur	560	720	623		-	Cúcuta, Cenabastos	1.833	2.917	2.326		-
Valledupar, Mercabastos	600	800	677		+	Duitama (Boyacá)	1.643	1.786	1.732		-
Villavicencio, CAV	800	1.100	933		+++	Florencia (Caquetá)	2.143	2.143	2.143		=
						Ibagué, Plaza La 21	1.600	2.500	2.166		-
						La Ceja (Antioquia)	1.200	1.600	1.408		-
						Manizales, Centro Galerías	1.800	1.800	1.800		-
						Marinilla (Antioquia)	500	800	650		-
						Medellín, Central Mayorista de Antioquia	1.000	1.500	1.196		-
						Medellín, Plaza Minorista "José María Villa"	800	1.300	1.017		-
						Montería, Mercado del Sur	1.000	1.500	1.267		-
						Neiva, Surabastos	1.786	2.143	1.938		+
						Palmira (Valle del Cauca)	1.500	2.500	2.000		-
						Pamplona (Norte de Santander)	1.667	2.500	2.176		+
						Pasto, El Potrerillo	1.800	2.000	1.900		=
						Peñol (Antioquia)	400	800	608		-
						Pereira, La 41	1.500	2.000	1.700		-
						Pereira, Mercasa	1.500	2.000	1.742		-
						Popayán, Plaza de mercado del barrio Bolívar	1.429	1.429	1.429		=
						Rionegro (Antioquia)	600	900	767		-
						San Gil (Santander)	1.429	1.786	1.643		-
						Santa Marta (Magdalena)	1.667	2.083	1.967		+
						Sincelejo, Nuevo Mercado	1.200	1.500	1.275		-
						Socorro (Santander)	1.571	1.786	1.643		=
						Sonsón (Antioquia)	1.300	1.500	1.400		+
						Tibasosa (Boyacá), Coomproriente	1.786	2.143	2.045		+++
						Tuluá (Valle del Cauca)	1.800	2.700	2.300		-
						Tunja, Complejo de Servicios del Sur	1.571	1.857	1.734		-
						Valledupar, Mercabastos	2.083	2.500	2.326		+
						Valledupar, Mercado Nuevo	2.083	2.500	2.292		+
						Villavicencio, CAV	2.083	2.917	2.472		-
						Yopal (Casanare)	2.500	2.583	2.542		-
						<b>Pimentón verde</b>					
						Bucaramanga, Centroabastos	1.077	1.538	1.333		+++
						Medellín, Central Mayorista de Antioquia	1.800	2.500	2.361		++
						<b>Rábano rojo</b>					
						Armenia, Mercar	2.000	2.400	2.267		=
						Barranquilla, Barranquillita	7.000	8.000	7.389		+++
						Bogotá, D.C., Corabastos	1.100	1.667	1.268		+++
						Bucaramanga, Centroabastos	3.500	4.000	3.763		-
						Manizales, Centro Galerías	3.000	4.000	3.500		-
						Medellín, Central Mayorista de Antioquia	1.000	2.000	1.527		+++
						Neiva, Surabastos	3.000	5.000	3.646		++
						<b>Pimentón</b>					
						Arauca (Arauca)	3.000	4.000	3.500		-
						Armenia, Mercar	2.000	2.400	2.211		-
						Barranquilla, Barranquillita	1.917	2.083	1.993		++

# BOLETÍN SEMANAL PRECIOS MAYORISTAS

**Cuadro 2.** Mercados mayoristas. Precios de venta de verduras y hortalizas (continuación)  
2021 (24 al 30 de abril)

Productos y mercados	Pesos por kilogramo				Tendencia	Productos y mercados	Pesos por kilogramo				Tendencia
	Mínimo	Máximo	Medio				Mínimo	Máximo	Medio		
<b>Remolacha</b>						<b>Repollo blanco (continuación)</b>					
Arauca (Arauca)	1.273	1.636	1.442	-		La Unión (Nariño)	600	600	600	=	
Armenia, Mercar	1.600	2.000	1.796	-		Marinilla (Antioquia)	208	417	325	-	
Barranquilla, Barranquillita	1.300	1.500	1.389	-		Medellín, Central Mayorista de Antioquia	233	400	335	-	
Barranquilla, Granabastos	1.233	1.250	1.244	-		Medellín, Plaza Minorista "José María Villa"	1.100	1.300	1.200	-	
Bogotá, D.C., Corabastos	1.167	1.500	1.326	-		Montería, Mercado del Sur	417	533	481	+	
Bucaramanga, Centroabastos	1.400	1.600	1.523	-		Palmira (Valle del Cauca)	667	733	700	+	
Cartagena, Bazurto	1.417	1.667	1.532	-		Pasto, El Potrerillo	400	520	472	-	
Chiquinquirá (Boyacá)	1.600	1.600	1.600	-		Pereira, La 41	800	1.000	930	+	
Duitama (Boyacá)	1.400	1.500	1.433	-		Pereira, Mercasa	920	960	933	-	
El Santuario (Antioquia)	1.000	1.300	1.075	-		Popayán, Plaza de mercado del barrio Bolívar	880	920	900	++	
Ibagué, Plaza La 21	1.440	2.400	1.836	+		Rionegro (Antioquia)	375	500	434	-	
La Ceja (Antioquia)	1.400	2.000	1.650	-		Santa Marta (Magdalena)	714	771	743	-	
Manizales, Centro Galerías	2.182	2.364	2.273	+		Sincelejo, Nuevo Mercado	467	550	499	-	
Medellín, Central Mayorista de Antioquia	1.000	1.400	1.177	-		Sonsón (Antioquia)	215	231	223	-	
Medellín, Plaza Minorista "José María Villa"	1.200	1.700	1.467	-		Tuluá (Valle del Cauca)	600	667	622	-	
Montería, Mercado del Sur	1.600	2.100	1.775	-		Túquerres (Nariño)	440	520	477	-	
Neiva, Surabastos	1.120	1.728	1.483	-		Valledupar, Mercabastos	786	1.000	911	-	
Pereira, Mercasa	1.636	2.000	1.847	-		Villavicencio, CAV	833	1.167	958	+	
Rionegro (Antioquia)	1.200	1.600	1.408	-		Yopal (Casanare)	800	833	817	-	
San Gil (Santander)	1.800	1.900	1.833	-							
Santa Marta (Magdalena)	1.500	1.667	1.550	-		<b>Repollo blanco bogotano</b>					
Sincelejo, Nuevo Mercado	1.500	2.000	1.808	-		Pereira, Mercasa	571	714	634	-	
Tibasosa (Boyacá), Coomproriente	1.100	1.200	1.138	-							
Tunja, Complejo de Servicios del Sur	1.200	1.400	1.275	-		<b>Repollo morado</b>					
Valledupar, Mercabastos	1.333	1.667	1.486	-		Bogotá, D.C., Corabastos	643	714	676	+	
Villavicencio, CAV	1.333	1.833	1.576	-		Bucaramanga, Centroabastos	1.200	1.400	1.294	-	
Yopal (Casanare)	1.333	1.367	1.350	-		Buenaventura (Valle del Cauca)	883	917	904	=	
						Cali, Cavasa	750	833	788	-	
<b>Remolacha bogotana</b>						Cúcuta, Cenabastos	1.111	1.667	1.352	-	
Buenaventura (Valle del Cauca)	2.000	2.160	2.093	-		Medellín, Central Mayorista de Antioquia	444	511	467	=	
Cali, Cavasa	1.583	1.833	1.682	-		Pamplona (Norte de Santander)	1.278	1.389	1.333	+	
Cali, Santa Helena	1.167	1.500	1.389	-							
Cartago (Valle del Cauca)	1.500	1.800	1.633	-		<b>Repollo verde</b>					
Palmira (Valle del Cauca)	1.667	1.833	1.694	-		Bogotá, D.C., Corabastos	429	571	497	+	
						Cúcuta, Cenabastos	400	700	508	-	
<b>Remolacha regional</b>						Duitama (Boyacá)	583	667	638	+	
Cúcuta, Cenabastos	1.200	1.600	1.388	+		Ipiales (Nariño), Ipiales somos todos	500	560	540	-	
Marinilla (Antioquia)	1.000	1.200	1.050	-		Manizales, Centro Galerías	800	1.200	1.010	-	
Pamplona (Norte de Santander)	1.200	1.200	1.200	+		Pamplona (Norte de Santander)	400	600	517	-	
						San Gil (Santander)	800	880	853	=	
<b>Repollo blanco</b>						Tibasosa (Boyacá), Coomproriente	583	667	653	+	
Arauca (Arauca)	1.000	1.267	1.133	-		Tunja, Complejo de Servicios del Sur	533	583	564	-	
Armenia, Mercar	533	600	578	=							
Barranquilla, Barranquillita	643	771	700	-		<b>Tomate chonto</b>					
Barranquilla, Granabastos	671	800	730	-		Arauca (Arauca)	1.591	2.045	1.773	-	
Bucaramanga, Centroabastos	480	528	497	-		Armenia, Mercar	1.818	2.045	1.970	++	
Buenaventura (Valle del Cauca)	733	767	750	-		Barranquilla, Barranquillita	1.440	1.640	1.533	+	
Cali, Cavasa	500	600	533	-		Barranquilla, Granabastos	1.480	1.600	1.570	+	
Cali, Santa Helena	667	833	750	-		Bogotá, D.C., Corabastos	1.591	1.818	1.759	+	
Cartagena, Bazurto	571	643	603	+		Cali, Cavasa	1.800	2.300	2.075	-	
Cartago (Valle del Cauca)	960	1.120	1.027	-		Cali, Santa Helena	1.500	2.100	1.788	-	
El Santuario (Antioquia)	333	375	350	+		Cartagena, Bazurto	1.400	1.600	1.502	+	
La Ceja (Antioquia)	600	700	640	-							

**Cuadro 2.** Mercados mayoristas. Precios de venta de verduras y hortalizas (continuación)  
2021 (24 al 30 de abril)

Productos y mercados	Pesos por kilogramo				Tendencia	Productos y mercados	Pesos por kilogramo				Tendencia
	Mínimo	Máximo	Medio				Mínimo	Máximo	Medio		
<b>Tomate chonto (continuación)</b>						<b>Tomate riñón valluno</b>					
Cartago (Valle del Cauca)	2.000	2.400	2.200	+		Montería, Mercado del Sur	3.200	3.500	3.363	-	
Chiquinquirá (Boyacá)	1.364	1.591	1.439	-		<b>Tomate Riogrande</b>					
Cúcuta, Cenabastos	833	1.333	1.115	+		Bucaramanga, Centroabastos	909	1.591	1.315	++	
Duitama (Boyacá)	1.364	1.455	1.394	-		Cúcuta, Cenabastos	833	1.333	1.111	+	
Florencia (Caquetá)	1.800	1.800	1.800	+		Duitama (Boyacá)	1.364	1.455	1.394	-	
Ibagué, Plaza La 21	1.400	1.800	1.603	-		San Gil (Santander)	1.000	1.080	1.027	-	
Manizales, Centro Galerías	1.682	1.818	1.784	+		Socorro (Santander)	1.000	1.120	1.053	=	
Neiva, Surabastos	1.739	1.957	1.766	-		Tibasosa (Boyacá), Coomproriente	1.364	1.500	1.420	+	
Palmira (Valle del Cauca)	2.000	2.200	2.125	-		Yopal (Casanare)	1.750	1.900	1.825	=	
Pamplona (Norte de Santander)	1.250	1.667	1.505	+++		<b>Tomate Riogrande bumangués</b>					
Pereira, La 41	2.000	2.300	2.050	+		Barranquilla, Barranquillita	1.560	1.800	1.653	+	
Pereira, Mercasa	1.700	2.000	1.925	++		Barranquilla, Granabastos	1.818	2.136	1.996	+	
Santa Bárbara (Antioquia)	1.300	1.800	1.538	+		Cartagena, Bazurto	1.818	2.045	1.919	+	
Santa Marta (Magdalena)	1.200	1.600	1.360	++		<b>Zanahoria</b>					
Sincelejo, Nuevo Mercado	1.500	1.700	1.583	++		Arauca (Arauca)	1.364	1.545	1.455	+	
Tibasosa (Boyacá), Coomproriente	1.364	1.500	1.432	+		Armenia, Mercar	1.167	1.250	1.211	=	
Tuluá (Valle del Cauca)	1.800	2.000	1.933	=		Bogotá, D.C., Corabastos	1.333	2.000	1.722	++	
Tunja, Complejo de Servicios del Sur	1.136	1.455	1.326	-		Bucaramanga, Centroabastos	1.333	1.500	1.451	-	
Valledupar, Mercabastos	1.200	1.400	1.367	+++		Buenaventura (Valle del Cauca)	900	1.000	943	-	
Valledupar, Mercado Nuevo	1.200	1.400	1.367	+++		Cali, Cavasa	700	900	803	-	
Villavicencio, CAV	1.500	2.000	1.823	+		Cali, Santa Helena	700	900	788	-	
<b>Tomate chonto regional</b>						Cartago (Valle del Cauca)	1.100	1.750	1.447	-	
Buenaventura (Valle del Cauca)	2.400	2.800	2.617	-		Chiquinquirá (Boyacá)	1.167	1.333	1.194	-	
La Ceja (Antioquia)	1.300	1.600	1.467	+++		Cúcuta, Cenabastos	1.083	1.333	1.191	+	
Marinilla (Antioquia)	1.100	1.400	1.233	+		Duitama (Boyacá)	1.167	1.250	1.194	+	
Medellín, Central Mayorista de Antioquia	1.800	2.300	2.035	-		Florencia (Caquetá)	1.333	1.333	1.333	=	
Medellín, Plaza Minorista "José María Villa"	1.600	1.900	1.783	+		Ibagué, Plaza La 21	800	2.080	1.503	+	
Montería, Mercado del Sur	1.500	1.800	1.625	++		Ipiales (Nariño), Ipiales somos todos	560	700	620	-	
Peñol (Antioquia)	1.200	1.600	1.358	+++		La Unión (Nariño)	760	800	780	++	
Rionegro (Antioquia)	1.200	1.500	1.333	-		Manizales, Centro Galerías	1.129	1.935	1.532	++	
Sonsón (Antioquia)	1.000	1.200	1.100	-		Neiva, Surabastos	1.408	1.920	1.648	+	
<b>Tomate larga vida</b>						Palmira (Valle del Cauca)	800	920	863	+	
Bogotá, D.C., Corabastos	1.750	2.250	2.031	-		Pamplona (Norte de Santander)	833	1.250	986	+	
Cali, Cavasa	2.700	2.800	2.769	-		Pasto, El Potrerillo	560	680	603	+	
Cali, Santa Helena	2.700	2.900	2.800	+		Popayán, Plaza de mercado del barrio Bolívar	717	833	783	-	
Florencia (Caquetá)	2.400	2.400	2.400	-		San Gil (Santander)	1.333	1.500	1.389	-	
Marinilla (Antioquia)	1.200	1.400	1.317	-		Santa Marta (Magdalena)	1.417	1.500	1.467	+	
Medellín, Central Mayorista de Antioquia	2.400	3.200	2.800	-		Sincelejo, Nuevo Mercado	825	1.000	902	+	
Neiva, Surabastos	2.636	2.955	2.739	-		Tibasosa (Boyacá), Coomproriente	1.083	1.167	1.156	+	
Pasto, El Potrerillo	2.000	2.200	2.146	-		Tuluá (Valle del Cauca)	833	1.250	1.042	++	
Peñol (Antioquia)	1.200	1.600	1.433	+++		Tunja, Complejo de Servicios del Sur	1.167	1.333	1.271	-	
Popayán, Plaza de mercado del barrio Bolívar	2.267	2.333	2.317	-		Túquerres (Nariño)	560	640	598	-	
<b>Tomate riñón</b>						Valledupar, Mercabastos	1.333	1.667	1.500	+	
Armenia, Mercar	2.700	3.000	2.833	=		Villavicencio, CAV	1.167	1.833	1.535	++	
Bucaramanga, Centroabastos	2.455	2.727	2.625	+		Yopal (Casanare)	1.333	1.417	1.375	+	
Cartago (Valle del Cauca)	3.500	3.500	3.500	-		<b>Zanahoria bogotana</b>					
Ipiales (Nariño), Ipiales somos todos	2.045	2.091	2.051	+		Barranquilla, Barranquillita	1.500	1.583	1.529	-	
Medellín, Central Mayorista de Antioquia	2.000	3.000	2.650	-		Barranquilla, Granabastos	1.467	1.533	1.503	+	
Sincelejo, Nuevo Mercado	2.800	3.200	2.989	-		Buenaventura (Valle del Cauca)	1.333	1.417	1.375	+	



# PRECIOS MAYORISTAS

**Cuadro 2.** Mercados mayoristas. Precios de venta de verduras y hortalizas (conclusión)  
2021 (24 al 30 de abril)

Productos y mercados	Pesos por kilogramo				Tendencia	Productos y mercados	Pesos por kilogramo				Tendencia
	Mínimo	Máximo	Medio	Precios			Mínimo	Máximo	Medio	Precios	
<b>Zanahoria bogotana (continuación)</b>						<b>Zanahoria larga vida</b>					
Cali, Cavasa	1.250	1.833	1.566		+	El Carmen de Viboral (Antioquia)	611	667	639		-
Cali, Santa Helena	833	1.083	972		-	El Santuario (Antioquia)	583	722	648		++
Cartagena, Bazurto	1.167	1.500	1.389		+	La Ceja (Antioquia)	667	844	749		-
Cúcuta, Cenabastos	1.500	1.833	1.653		-	Marinilla (Antioquia)	500	611	569		-
Pereira, La 41	1.500	1.833	1.625		-	Medellín, Central Mayorista de Antioquia	511	778	614		+
Pereira, Mercasa	1.083	1.833	1.579		++	Medellín, Plaza Minorista "José María Villa"	667	822	719		+
Tuluá (Valle del Cauca)	917	1.417	1.175		+	Montería, Mercado del Sur	844	933	880		+
						Rionegro (Antioquia)	556	667	609		+
						Sonsón (Antioquia)	533	667	578		-

## TENDENCIAS

---	-	+	+++
Variación mayor al -20 %	Variación entre 0 % y -10 %	Variación entre 0 % y 10 %	Variación mayor al 20 %
--	=	++	n. d.
Variación entre -10 % y -20 %	Variación igual a 0 %	Variación entre 10 % y 20 %	No determinado

## FRUTAS FRESCAS

### Subieron los precios de la patilla

A lo largo de la presente semana se incrementaron los precios de la patilla en dieciocho de los veinticuatro mercados donde se negoció. Según los comerciantes, se contó con una menor cantidad de producto desde San Martín, Lejanías, Acacías y Granada (Meta), donde hay menor producción. En Cartagena y Montería, por ejemplo, el aumento alcanzó el 17,00%, ofreciéndose el kilo a \$838 y a \$800, respectivamente.

De la misma forma, subieron las cotizaciones del limón común, la guayaba pera, la uva Isabela, el lulo y la mora de Castilla. En el caso del limón común, por ejemplo, el incremento se registró en veintiún de los veintisiete mercados donde se comercializó. Lo anterior obedeció a la reducción en el abastecimiento desde Guamo, Espinal, San Luis (Tolima), La Unión (Valle del Cauca), Lebrija (Santander) y Patía (Cauca). En Centroabastos en Bucaramanga y en Cavasa en Cali, por ejemplo, el kilo se vendió a \$2.950 y a \$2.564, respectivamente, 34,86%, en promedio, más que la semana inmediatamente anterior.

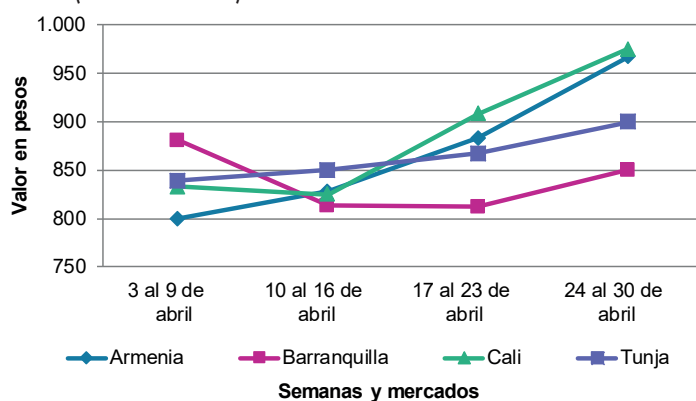
También aumentaron los precios mayoristas de la guayaba pera pues se contó con menor cantidad de producto desde Lejanías, Granada, Acacías, Villavicencio, Guamal (Meta), Chinchiná (Caldas), San Carlos, San Rafael, Guatapé, Puerto Triunfo, San Luis, Doradal, Cocorná, San Francisco (Antioquia), Barbosa, Vélez, Bucaramanga, Lebrija (Santander), Moniquirá y Miraflores (Boyacá). Este comportamiento se registró en veinticuatro de los treinta y cuatro mercados donde se vendió a lo largo de la semana. En Armenia y Neiva, por ejemplo, el aumento superó el 23,00%, transándose el kilo a \$1.467 y a \$2.250, respectivamente.

Así mismo, se incrementó la cotización de la uva Isabela, esta vez en veinte de los veintisiete mercados donde se negoció a lo largo de la presente semana. Los comerciantes afirmaron que este comportamiento estuvo asociado a la menor producción en Cerrito, Guacarí, La Unión y Ginebra (Valle del Cauca). En Ibagué y Pasto, por ejemplo, el kilo se ofreció a \$2.484 y a \$2.207, respectivamente, 11,54%, en promedio, más.

En cambio, cayeron los precios mayoristas de las manzanas verde y roja importadas, la piña gold, la curuba, la granadilla y el mango Tommy. En el caso de la manzana verde importada, por ejemplo, la reducción se presentó en treinta y cinco de los treinta y ocho mercados donde se vendió esta semana. Esto se debió a la mayor presencia de fruta chilena en los mercados. En Barranquillita en Barranquilla y en Santa Helena en Cali, por ejemplo, la reducción superó el 10,00%, ofreciéndose el kilo a \$6.333 y a \$5.482, respectivamente.

Por último, esta semana bajó la cotización de la piña gold, esta vez en dieciocho de los veintisiete mercados donde se negoció. Los comerciantes informaron que este comportamiento estuvo asociado a la mayor oferta de producto de primera calidad desde Armenia (Quindío) y Caicedonia (Valle del Cauca). En Corabastos en Bogotá y en Centroabastos en Bucaramanga, por ejemplo, el kilo se vendió a \$1.438 y a \$1.150, respectivamente, 8,00%, en promedio, menos que la semana inmediatamente anterior.

**Gráfico 5.** Comportamiento de los precios de la patilla 2021 (3 al 30 de abril)



Fuente: DANE, Sipsa.

# BOLETÍN SEMANAL PRECIOS MAYORISTAS

**Cuadro 3.** Mercados mayoristas. Precios de venta de frutas frescas 2021 (24 al 30 de abril)

Productos y mercados	Pesos por kilogramo				Tendencia	Productos y mercados	Pesos por kilogramo				Tendencia
	Mínimo	Máximo	Medio				Mínimo	Máximo	Medio		
<b>Aguacate común</b>						<b>Aguacate papelillo (continuación)</b>					
Bucaramanga, Centroabastos	4.500	5.000	4.750	-		Tuluá (Valle del Cauca)	4.500	5.000	4.667	++	
Buenaventura (Valle del Cauca)	3.700	4.000	3.817	=		Tunja, Complejo de Servicios del Sur	5.200	5.500	5.356	-	
Cartagena, Bazurto	3.500	4.500	3.972	-		Valledupar, Mercado Nuevo	5.800	6.500	6.200	+	
Cúcuta, Cenabastos	4.000	6.000	5.042	+		Villavicencio, CAV	5.000	6.000	5.479	-	
Medellín, Plaza Minorista "José María Villa"	3.400	3.600	3.500	+		Yopal (Casanare)	6.000	6.000	6.000	=	
Montería, Mercado del Sur	2.800	3.500	3.117	-							
Neiva, Surabastos	3.500	3.500	3.500	=		<b>Badea</b>					
Santa Bárbara (Antioquia)	2.400	2.500	2.456	-		Neiva, Surabastos	1.800	2.000	1.900	-	
Sincelejo, Nuevo Mercado	3.500	4.000	3.750	-							
Tuluá (Valle del Cauca)	3.500	4.000	3.667	=		<b>Banano bocadillo</b>					
Tunja, Complejo de Servicios del Sur	3.500	3.800	3.667	-		Bogotá, D.C., Corabastos	1.800	2.000	1.990	+	
Valledupar, Mercado Nuevo	4.000	5.000	4.806	-		Duitama (Boyacá)	1.250	1.350	1.317	+	
						Medellín, Central Mayorista de Antioquia	1.200	1.300	1.275	=	
<b>Aguacate Hass</b>						Santa Bárbara (Antioquia)	667	833	792	+	
Bogotá, D.C., Corabastos	5.500	6.500	5.983	-		Tibasosa (Boyacá), Coomproriente	1.250	1.500	1.356	+	
Chiquinquirá (Boyacá)	3.500	4.500	4.000	n.d.		Tunja, Complejo de Servicios del Sur	1.250	1.400	1.356	-	
La Ceja (Antioquia)	3.000	4.000	3.417	-							
Medellín, Central Mayorista de Antioquia	4.500	4.800	4.650	-		<b>Banano criollo</b>					
Rionegro (Antioquia)	3.100	4.000	3.517	-		Armenia, Mercar	1.100	1.200	1.167	+	
San Gil (Santander)	5.300	5.500	5.433	=		Armenia, Retiro	1.000	1.100	1.033	=	
San Vicente (Antioquia)	3.400	3.500	3.475	++		Barranquilla, Barranquillita	540	540	540	=	
Sonsón (Antioquia)	3.500	3.700	3.550	-		Bogotá, D.C., Corabastos	1.700	2.000	1.839	+	
Tibasosa (Boyacá), Coomproriente	4.000	4.500	4.250	+		Bucaramanga, Centroabastos	1.600	1.800	1.663	-	
Tunja, Complejo de Servicios del Sur	4.200	4.500	4.344	-		Buenaventura (Valle del Cauca)	1.278	1.333	1.324	+	
						Cali, Cavasa	1.111	1.222	1.150	-	
<b>Aguacate papelillo</b>						Cali, Santa Helena	1.000	1.111	1.056	-	
Arauca (Arauca)	5.800	6.000	5.933	-		Cartago (Valle del Cauca)	1.000	1.300	1.188	+	
Armenia, Mercar	4.500	4.600	4.533	+		Chiquinquirá (Boyacá)	1.500	1.500	1.500	-	
Armenia, Retiro	3.600	4.200	3.900	++		Cúcuta, Cenabastos	2.000	2.300	2.052	-	
Bogotá, D.C., Corabastos	5.000	5.500	5.394	-		Cúcuta, La Nueva Sexta	1.333	1.667	1.514	-	
Bucaramanga, Centroabastos	5.000	6.000	5.688	-		Florencia (Caquetá)	1.600	1.600	1.600	=	
Buenaventura (Valle del Cauca)	5.200	5.300	5.250	-		Ibagué, Plaza La 21	1.200	1.400	1.278	-	
Cali, Cavasa	4.800	5.000	4.971	-		Ipiales (Nariño), Ipiales somos todos	852	926	889	-	
Cali, Santa Helena	5.000	5.200	5.033	-		La Ceja (Antioquia)	800	1.000	950	+	
Cartago (Valle del Cauca)	4.800	5.500	5.100	-		La Unión (Nariño)	2.000	2.000	2.000	=	
Chiquinquirá (Boyacá)	4.000	4.500	4.167	+		Manizales, Centro Galerías	1.200	1.300	1.250	=	
Cúcuta, Cenabastos	5.000	6.000	5.438	-		Medellín, Central Mayorista de Antioquia	1.300	1.400	1.350	-	
Duitama (Boyacá)	5.000	5.200	5.067	-		Medellín, Plaza Minorista "José María Villa"	1.300	1.500	1.358	+	
Florencia (Caquetá)	4.500	4.500	4.500	++		Neiva, Surabastos	1.000	1.200	1.177	-	
Ibagué, Plaza La 21	4.000	4.800	4.533	-		Palmira (Valle del Cauca)	1.300	1.400	1.338	-	
Manizales, Centro Galerías	4.500	5.000	4.750	+		Pamplona (Norte de Santander)	1.700	2.000	1.850	-	
Medellín, Central Mayorista de Antioquia	4.800	5.200	5.050	-		Pereira, La 41	1.000	1.300	1.183	-	
Medellín, Plaza Minorista "José María Villa"	5.300	5.600	5.480	-		Pereira, Mercasa	1.000	1.400	1.208	-	
Montería, Mercado del Sur	4.500	5.000	4.833	+		Popayán, Plaza de mercado del barrio Bolívar	1.100	1.300	1.175	+	
Neiva, Surabastos	4.000	5.000	4.625	-		Rionegro (Antioquia)	1.300	1.500	1.400	+	
Palmira (Valle del Cauca)	5.000	5.200	5.025	+		San Gil (Santander)	760	800	773	=	
Pereira, La 41	5.000	5.500	5.250	+		Santa Bárbara (Antioquia)	750	1.000	931	+++	
Pereira, Mercasa	5.300	5.500	5.450	+		Santa Marta (Magdalena)	529	588	551	-	
Popayán, Plaza de mercado del barrio Bolívar	4.700	5.000	4.913	-		Socorro (Santander)	600	640	627	=	
Sincelejo, Nuevo Mercado	5.200	5.200	5.200	-		Sonsón (Antioquia)	700	800	750	+	
Tibasosa (Boyacá), Coomproriente	5.000	6.000	5.375	-		Tibasosa (Boyacá), Coomproriente	1.500	1.500	1.500	=	
						Tuluá (Valle del Cauca)	1.000	1.200	1.075	+	
						Tunja, Complejo de Servicios del Sur	1.600	1.750	1.683	=	
						Villavicencio, CAV	2.200	2.200	2.200	+	

**Cuadro 3.** Mercados mayoristas. Precios de venta de frutas frescas (continuación)  
2021 (24 al 30 de abril)

Productos y mercados	Pesos por kilogramo				Tendencia	Productos y mercados	Pesos por kilogramo				Tendencia
	Mínimo	Máximo	Medio				Mínimo	Máximo	Medio		
<b>Banano Urabá</b>						<b>Coco (continuación)</b>					
Arauca (Arauca)	1.444	1.778	1.593		-	Cartago (Valle del Cauca)	2.400	2.667	2.533		=
Barranquilla, Barranquillita	720	720	720		=	La Unión (Nariño)	2.111	2.222	2.167		+
Bogotá, D.C., Corabastos	1.200	1.250	1.234		-	Manizales, Centro Galerías	2.903	3.226	3.113		=
Bucaramanga, Centroabastos	1.250	1.350	1.288		+	Medellín, Central Mayorista de Antioquia	5.192	6.600	5.927		=
Chiquinquirá (Boyacá)	1.400	1.500	1.467		-	Montería, Mercado del Sur	5.000	5.000	5.000		+
Duitama (Boyacá)	1.250	1.350	1.288		-	Palmira (Valle del Cauca)	2.167	2.333	2.241		+
Medellín, Plaza Minorista "José María Villa"	1.100	1.300	1.158		+	Pereira, Mercasa	2.667	2.800	2.711		=
Montería, Mercado del Sur	1.000	1.000	1.000		=	Sincedejo, Nuevo Mercado	3.248	3.248	3.248		=
Tibasosa (Boyacá), Coomproriente	1.150	1.250	1.213		=	Valledupar, Mercabastos	3.500	4.200	3.850		-
Tunja, Complejo de Servicios del Sur	1.250	1.350	1.289		+						
Valledupar, Mercabastos	600	650	625		-	<b>Curuba</b>					
Villavicencio, CAV	720	800	792		+	Arauca (Arauca)	2.650	3.000	2.783		+
Yopal (Casanare)	1.556	1.667	1.611		=	Armenia, Mercar	1.900	2.000	1.967		=
						Bogotá, D.C., Corabastos	1.364	1.591	1.454		-
<b>Borojó</b>						Bucaramanga, Centroabastos	1.000	1.000	1.000		-
Bogotá, D.C., Corabastos	4.500	5.000	4.773		+	Buenaventura (Valle del Cauca)	2.300	2.400	2.383		-
Bucaramanga, Centroabastos	5.000	5.500	5.250		=	Cali, Cavasa	1.850	1.900	1.875		-
Cúcuta, Cenabastos	6.000	6.000	6.000		+	Cartago (Valle del Cauca)	2.600	3.000	2.800		=
Medellín, Central Mayorista de Antioquia	3.300	3.600	3.508		-	Chiquinquirá (Boyacá)	1.136	1.364	1.174		-
Pamplona (Norte de Santander)	8.000	8.000	8.000		n.d.	Cúcuta, Cenabastos	1.250	1.667	1.465		-
Villavicencio, CAV	5.000	5.000	5.000		=	Ibagué, Plaza La 21	1.400	1.500	1.450		n.d.
						Manizales, Centro Galerías	1.800	2.000	1.933		=
<b>Breva</b>						Medellín, Central Mayorista de Antioquia	1.500	1.800	1.694		-
Armenia, Mercar	3.040	3.600	3.280		+	Neiva, Surabastos	1.200	1.520	1.366		-
Medellín, Central Mayorista de Antioquia	3.000	3.000	3.000		-	Pamplona (Norte de Santander)	833	1.042	951		+
						Pereira, Mercasa	2.400	2.500	2.450		+
<b>Ciruela importada</b>						San Gil (Santander)	1.400	1.480	1.427		-
Bogotá, D.C., Corabastos	8.333	9.444	8.546		+	Socorro (Santander)	1.320	1.400	1.373		=
Bucaramanga, Centroabastos	8.667	8.667	8.667		-	Sonsón (Antioquia)	700	1.000	875		=
Cúcuta, Cenabastos	10.000	10.000	10.000		=	Tibasosa (Boyacá), Coomproriente	909	1.136	1.011		-
Medellín, Central Mayorista de Antioquia	8.500	9.375	8.970		+	Tunja, Complejo de Servicios del Sur	909	1.091	997		-
Neiva, Surabastos	8.667	10.000	9.426		-	Villavicencio, CAV	1.200	1.400	1.307		-
Tunja, Complejo de Servicios del Sur	8.200	8.500	8.400		+						
Valledupar, Mercado Nuevo	10.000	10.000	10.000		+	<b>Durazno importado</b>					
						Neiva, Surabastos	9.250	10.000	9.625		+
<b>Ciruela roja</b>						Valledupar, Mercado Nuevo	8.750	9.375	9.063		-
Bogotá, D.C., Corabastos	2.400	2.600	2.408		-						
Bucaramanga, Centroabastos	2.400	2.800	2.635		-	<b>Durazno nacional</b>					
Cúcuta, Cenabastos	3.000	3.500	3.065		+	Bogotá, D.C., Corabastos	4.000	5.000	4.758		+
Medellín, Central Mayorista de Antioquia	2.700	3.500	3.138		+	Bucaramanga, Centroabastos	4.400	4.850	4.706		++
Neiva, Surabastos	2.600	3.000	2.800		-	Chiquinquirá (Boyacá)	2.727	3.182	3.030		+
Pamplona (Norte de Santander)	2.000	2.000	2.000		+	Cúcuta, Cenabastos	2.800	3.200	3.000		+
Tibasosa (Boyacá), Coomproriente	2.000	2.400	2.230		-	Medellín, Central Mayorista de Antioquia	4.400	5.000	4.719		+
Tunja, Complejo de Servicios del Sur	2.200	2.400	2.342		+	San Gil (Santander)	4.000	4.200	4.067		-
						Tibasosa (Boyacá), Coomproriente	2.273	2.273	2.273		-
<b>Coco</b>						Tunja, Complejo de Servicios del Sur	2.727	3.000	2.879		+
Armenia, Mercar	3.133	3.200	3.178		=						
Barranquilla, Barranquillita	3.400	3.600	3.533		-	<b>Feijoa</b>					
Bogotá, D.C., Corabastos	3.667	4.000	3.846		-	Bogotá, D.C., Corabastos	3.500	4.000	3.878		-
Cali, Cavasa	2.424	2.606	2.529		-	Tibasosa (Boyacá), Coomproriente	1.818	2.045	1.847		+
Cali, Santa Helena	2.000	2.111	2.065		+	Tunja, Complejo de Servicios del Sur	2.182	2.500	2.323		+
Cartagena, Bazurto	4.200	5.040	4.713		+						

# BOLETÍN SEMANAL PRECIOS MAYORISTAS

**Cuadro 3.** Mercados mayoristas. Precios de venta de frutas frescas (continuación)  
2021 (24 al 30 de abril)

Productos y mercados	Pesos por kilogramo				Tendencia	Productos y mercados	Pesos por kilogramo				Tendencia
	Mínimo	Máximo	Medio				Mínimo	Máximo	Medio		
<b>Fresa</b>						<b>Guanábana</b>					
Armenia, Mercar	6.000	6.400	6.133	=		Armenia, Mercar	2.000	2.100	2.033	=	
Bogotá, D.C., Corabastos	6.000	7.500	6.969	-		Barranquilla, Barranquillita	3.500	3.600	3.567	-	
Bucaramanga, Centroabastos	5.000	5.500	5.438	-		Bogotá, D.C., Corabastos	2.800	3.800	3.192	+	
Cali, Cavasa	4.400	4.600	4.483	-		Bucaramanga, Centroabastos	1.700	2.200	2.025	+	
Cali, Santa Helena	4.000	4.000	4.000	+		Cali, Cavasa	2.600	2.700	2.642	+	
Cartago (Valle del Cauca)	4.400	5.200	4.800	+		Cartago (Valle del Cauca)	2.600	3.000	2.800	=	
Chiquinquirá (Boyacá)	4.000	4.667	4.222	++		Chiquinquirá (Boyacá)	1.700	2.000	1.825	++	
Cúcuta, Cenabastos	4.000	5.000	4.531	+		Cúcuta, Cenabastos	2.500	3.000	2.896	-	
Duitama (Boyacá)	5.700	6.000	5.875	+		Duitama (Boyacá)	2.300	2.500	2.433	-	
Manizales, Centro Galerías	5.200	6.000	5.467	=		Ibagué, Plaza La 21	2.000	2.200	2.133	+	
Medellín, Central Mayorista de Antioquia	7.500	8.000	7.817	-		Manizales, Centro Galerías	2.000	2.000	2.000	=	
Medellín, Plaza Minorista "José María Villa"	7.500	7.500	7.500	=		Medellín, Central Mayorista de Antioquia	2.500	2.900	2.698	+	
Montería, Mercado del Sur	3.400	4.000	3.700	-		Medellín, Plaza Minorista "José María Villa"	2.400	2.800	2.658	+	
Neiva, Surabastos	5.000	5.625	5.297	+		Pamplona (Norte de Santander)	3.000	3.000	3.000	=	
Pamplona (Norte de Santander)	4.000	4.000	4.000	-		Pasto, El Potrerillo	2.500	2.700	2.633	=	
Pasto, El Potrerillo	4.000	6.000	5.333	-		Pereira, La 41	2.500	2.800	2.600	+	
Pereira, Mercasa	5.000	5.000	5.000	=		Pereira, Mercasa	2.200	2.500	2.325	+	
San Gil (Santander)	4.800	4.933	4.889	=		Popayán, Plaza de mercado del barrio Bolívar	2.500	2.600	2.513	+	
Sincelejo, Nuevo Mercado	3.600	4.000	3.956	-		San Gil (Santander)	2.500	2.600	2.533	-	
Socorro (Santander)	4.800	4.933	4.844	-		Tibasosa (Boyacá), Coomproriente	2.500	2.500	2.500	+	
Tibasosa (Boyacá), Coomproriente	5.500	6.000	5.625	+		Tuluá (Valle del Cauca)	2.200	2.500	2.333	=	
Tunja, Complejo de Servicios del Sur	5.067	6.000	5.459	+++		Tunja, Complejo de Servicios del Sur	2.400	2.700	2.556	-	
Villavicencio, CAV	5.375	5.625	5.604	+		Villavicencio, CAV	3.200	3.600	3.471	+	
<b>Granadilla</b>						<b>Guayaba agria</b>					
Arauca (Arauca)	4.286	6.000	4.976	-		Armenia, Mercar	3.300	3.600	3.478	+++	
Armenia, Mercar	5.467	5.533	5.489	=		Cartago (Valle del Cauca)	2.600	3.000	2.800	=	
Bogotá, D.C., Corabastos	3.000	3.667	3.275	-		Manizales, Centro Galerías	3.000	3.500	3.167	-	
Bucaramanga, Centroabastos	4.357	4.500	4.411	-		Pereira, La 41	3.000	4.000	3.633	+++	
Cali, Cavasa	3.333	4.000	3.639	-		Pereira, Mercasa	3.000	3.600	3.367	++	
Cali, Santa Helena	3.333	3.667	3.500	+		<b>Guayaba Atlántico</b>					
Cartago (Valle del Cauca)	3.333	4.667	3.889	-		Barranquilla, Barranquillita	1.520	1.840	1.653	+	
Chiquinquirá (Boyacá)	3.333	4.000	3.556	-		<b>Guayaba común</b>					
Cúcuta, Cenabastos	5.000	5.714	5.357	-		Barranquilla, Barranquillita	1.840	2.000	1.933	-	
Duitama (Boyacá)	5.333	6.000	5.667	-		Cartagena, Bazurto	1.720	1.800	1.760	+	
Ibagué, Plaza La 21	2.333	2.667	2.583	-		Chiquinquirá (Boyacá)	1.273	1.364	1.318	n.d.	
Manizales, Centro Galerías	3.000	3.333	3.222	n.d.		Cúcuta, Cenabastos	1.500	1.667	1.576	+	
Medellín, Central Mayorista de Antioquia	2.692	5.500	3.984	-		Sincelejo, Nuevo Mercado	1.700	2.000	1.825	+	
Neiva, Surabastos	2.000	2.667	2.375	-		Valledupar, Mercabastos	1.800	2.000	1.850	+	
Palmira (Valle del Cauca)	3.667	4.000	3.842	-		<b>Guayaba manzana</b>					
Pasto, El Potrerillo	3.333	3.533	3.393	+		Cartago (Valle del Cauca)	1.700	2.000	1.833	=	
Pereira, Mercasa	4.000	4.667	4.200	+		Manizales, Centro Galerías	2.000	2.300	2.113	-	
Popayán, Plaza de mercado del barrio Bolívar	3.000	3.267	3.067	+		Medellín, Central Mayorista de Antioquia	2.400	3.000	2.610	+	
Rionegro (Antioquia)	3.846	4.615	4.487	-		Rionegro (Antioquia)	2.500	2.800	2.717	+	
San Gil (Santander)	4.643	5.000	4.881	-		<b>Guayaba pera</b>					
Socorro (Santander)	5.000	5.357	5.119	-		Arauca (Arauca)	2.045	2.455	2.258	+	
Tibasosa (Boyacá), Coomproriente	3.333	3.667	3.458	+		Armenia, Mercar	1.400	1.500	1.467	+++	
Tuluá (Valle del Cauca)	3.333	4.000	3.667	+		Barranquilla, Barranquillita	2.000	2.300	2.167	-	
Tunja, Complejo de Servicios del Sur	3.000	3.333	3.169	-							
Villavicencio, CAV	3.333	4.000	3.583	-							
Yopal (Casarene)	4.333	4.667	4.500	=							



**Cuadro 3.** Mercados mayoristas. Precios de venta de frutas frescas (continuación)  
2021 (24 al 30 de abril)

Productos y mercados	Pesos por kilogramo				Tendencia	Productos y mercados	Pesos por kilogramo				Tendencia
	Mínimo	Máximo	Medio				Mínimo	Máximo	Medio		
<b>Guayaba pera (continuación)</b>						<b>Kiwi (continuación)</b>					
Barranquilla, Granabastos	2.200	2.400	2.308		+	Cali, Santa Helena	8.500	9.000	8.917		-
Bogotá, D.C., Corabastos	2.500	2.857	2.627		++	Chiquinquirá (Boyacá)	11.000	13.000	11.667		+
Bucaramanga, Centroabastos	1.200	1.720	1.480		++	Cúcuta, Cenabastos	12.000	12.000	12.000		+
Buenaventura (Valle del Cauca)	1.800	2.000	1.867		+	Duitama (Boyacá)	9.500	10.000	9.667		+
Cali, Cavasa	1.200	1.500	1.381		+	Ibagué, Plaza La 21	9.500	10.000	9.867		+
Cali, Santa Helena	1.300	1.400	1.388		++	La Unión (Nariño)	8.000	8.500	8.167		+
Cartagena, Bazurto	2.200	2.500	2.350		-	Manizales, Centro Galerías	9.000	10.500	9.938		+
Cartago (Valle del Cauca)	1.500	1.800	1.633		+	Medellín, Central Mayorista de Antioquia	8.000	10.000	8.750		+
Cúcuta, Cenabastos	2.045	2.273	2.169		+	Neiva, Surabastos	9.700	11.000	10.242		+
Duitama (Boyacá)	1.364	1.500	1.443		-	Pamplona (Norte de Santander)	12.000	13.000	12.500		=
Ibagué, Plaza La 21	1.500	1.600	1.517		-	Pasto, El Potrerillo	8.000	8.200	8.050		+
Ipiales (Nariño), Ipiales somos todos	1.800	1.800	1.800		-	Pereira, La 41	8.500	9.000	8.667		=
La Ceja (Antioquia)	1.000	1.600	1.408		+	Pereira, Mercasa	9.000	10.000	9.667		-
La Unión (Nariño)	1.500	1.600	1.550		-	Popayán, Plaza de mercado del barrio Bolívar	9.600	9.800	9.675		+
Manizales, Centro Galerías	1.300	1.500	1.400		+	San Gil (Santander)	9.000	10.000	9.667		-
Medellín, Central Mayorista de Antioquia	1.500	1.700	1.592		++	Socorro (Santander)	9.000	10.000	9.500		-
Medellín, Plaza Minorista "José María Villa"	1.600	2.000	1.767		+	Tibasosa (Boyacá), Coomprorente	10.000	11.000	10.333		+
Neiva, Surabastos	2.000	2.500	2.250		+++	Tuluá (Valle del Cauca)	10.000	11.000	10.475		-
Palmira (Valle del Cauca)	1.300	1.500	1.375		++	Tunja, Complejo de Servicios del Sur	9.500	11.000	10.278		+
Pamplona (Norte de Santander)	1.818	2.045	1.932		+	Villavicencio, CAV	10.000	11.000	10.292		+
Pasto, El Potrerillo	1.500	1.500	1.500		=						
Pereira, La 41	1.200	1.300	1.283		-	<b>Limón común</b>					
Pereira, Mercasa	1.300	1.500	1.442		+	Armenia, Mercar	3.400	3.600	3.500		++
Popayán, Plaza de mercado del barrio Bolívar	1.500	1.600	1.538		+++	Barranquilla, Barranquillita	2.857	3.429	3.155		+
Rionegro (Antioquia)	1.600	2.000	1.746		+	Bogotá, D.C., Corabastos	2.286	2.571	2.460		+
San Gil (Santander)	1.600	1.800	1.667		+	Bucaramanga, Centroabastos	2.800	3.200	2.950		+++
Tibasosa (Boyacá), Coomprorente	1.955	2.045	2.034		++	Cali, Cavasa	2.417	2.667	2.564		+++
Tuluá (Valle del Cauca)	1.200	1.600	1.433		-	Cali, Santa Helena	2.083	2.333	2.236		++
Tunja, Complejo de Servicios del Sur	1.591	2.000	1.810		+	Cartagena, Bazurto	2.143	3.714	2.813		-
Túquerres (Nariño)	1.340	1.670	1.489		-	Cartago (Valle del Cauca)	2.400	2.600	2.500		-
Villavicencio, CAV	1.500	1.800	1.708		+	Chiquinquirá (Boyacá)	2.857	3.429	3.214		+++
<b>Guayaba pera valluna</b>						Cúcuta, Cenabastos	4.000	4.500	4.323		++
Medellín, Central Mayorista de Antioquia	2.200	2.500	2.323		+	Cúcuta, La Nueva Sexta	4.000	4.583	4.125		+
<b>Gulupa</b>						Florencia (Caquetá)	2.240	2.320	2.280		+
Bogotá, D.C., Corabastos	2.400	2.667	2.565		+	Ibagué, Plaza La 21	2.000	2.429	2.187		++
Ibagué, Plaza La 21	2.400	2.400	2.400		-	Medellín, Central Mayorista de Antioquia	2.143	2.900	2.586		+
Medellín, Central Mayorista de Antioquia	2.000	2.200	2.004		-	Medellín, Plaza Minorista "José María Villa"	2.500	3.000	2.850		++
Neiva, Surabastos	2.800	2.960	2.860		++	Montería, Mercado del Sur	2.571	2.857	2.762		=
Peñol (Antioquia)	1.500	1.600	1.550		-	Neiva, Surabastos	2.240	2.400	2.360		+
Sonsón (Antioquia)	1.200	1.500	1.325		+	Pamplona (Norte de Santander)	4.000	5.000	4.333		+++
<b>Higo</b>						Pereira, La 41	2.300	3.700	2.800		++
Bogotá, D.C., Corabastos	7.000	9.000	7.990		-	Pereira, Mercasa	2.400	3.000	2.775		-
Medellín, Central Mayorista de Antioquia	4.500	5.000	4.740		+	San Gil (Santander)	2.400	2.800	2.580		+
Sonsón (Antioquia)	3.500	4.000	3.750		-	Sincelejo, Nuevo Mercado	2.571	3.071	2.798		++
<b>Kiwi</b>						Socorro (Santander)	2.400	2.600	2.493		=
Bogotá, D.C., Corabastos	10.000	11.000	10.617		+	Tunja, Complejo de Servicios del Sur	2.720	3.360	3.031		+
Bucaramanga, Centroabastos	9.500	10.000	9.750		=	Valledupar, Mercabastos	3.524	3.965	3.836		++
Cali, Cavasa	9.000	10.000	9.502		-	Valledupar, Mercado Nuevo	3.200	3.600	3.333		=
						Villavicencio, CAV	2.200	2.600	2.458		++

# BOLETÍN SEMANAL PRECIOS MAYORISTAS

**Cuadro 3.** Mercados mayoristas. Precios de venta de frutas frescas (continuación)  
2021 (24 al 30 de abril)

Productos y mercados	Pesos por kilogramo				Tendencia	Productos y mercados	Pesos por kilogramo				Tendencia
	Mínimo	Máximo	Medio				Mínimo	Máximo	Medio		
<b>Limón común valluno</b>						<b>Lulo (continuación)</b>					
Buenaventura (Valle del Cauca)	2.800	3.000	2.933		+	Bogotá, D.C., Corabastos	2.800	4.000	3.136		+
Palmira (Valle del Cauca)	2.083	2.667	2.365		++	Bucaramanga, Centroabastos	2.800	3.000	2.930		+
Tuluá (Valle del Cauca)	1.333	2.000	1.708		++	Buenaventura (Valle del Cauca)	3.000	3.200	3.167		-
<b>Limón mandarino</b>						Cali, Cavasa	2.600	2.800	2.721		-
Armenia, Mercar	1.100	1.300	1.189		++	Cali, Santa Helena	2.500	2.600	2.538		-
Armenia, Retiro	1.000	1.300	1.178		+++	Cartagena, Bazurto	3.500	4.000	3.833		+
Ibagué, Plaza La 21	1.000	1.100	1.017		+	Cartago (Valle del Cauca)	2.600	2.800	2.675		+
La Ceja (Antioquia)	1.500	2.000	1.775		+	Chiquinquirá (Boyacá)	2.174	2.609	2.500		+
Medellín, Central Mayorista de Antioquia	2.300	2.700	2.427		++	Cúcuta, Cenabastos	3.500	4.000	3.656		+
Medellín, Plaza Minorista "José María Villa"	2.100	2.600	2.350		++	Duitama (Boyacá)	2.957	3.043	3.014		+
Peñol (Antioquia)	1.200	1.600	1.425		-	Florencia (Caquetá)	2.800	2.800	2.800		=
Pereira, La 41	1.500	1.600	1.550		-	Ibagué, Plaza La 21	2.400	3.440	2.751		+
Pereira, Mercasa	1.500	1.800	1.642		-	Manizales, Centro Galerías	2.500	2.700	2.625		+
Santa Bárbara (Antioquia)	1.500	2.000	1.775		+++	Medellín, Central Mayorista de Antioquia	2.500	2.800	2.627		+
Villavicencio, CAV	1.800	2.000	1.867		+++	Medellín, Plaza Minorista "José María Villa"	2.700	3.100	2.833		+
Yopal (Casanare)	2.400	2.500	2.450		+++	Montería, Mercado del Sur	2.800	3.000	2.950		=
<b>Limón Tahití</b>						Neiva, Surabastos	2.000	2.800	2.483		+
Armenia, Mercar	2.600	2.700	2.633		=	Palmira (Valle del Cauca)	2.500	2.800	2.663		+
Barranquilla, Barranquillita	3.542	3.750	3.639		n.d.	Pamplona (Norte de Santander)	2.500	2.500	2.500		+
Bogotá, D.C., Corabastos	3.571	4.286	3.913		++	Pasto, El Potrerillo	2.391	2.696	2.529		-
Bucaramanga, Centroabastos	3.040	3.240	3.140		=	Pereira, La 41	2.500	2.600	2.533		+
Cali, Cavasa	2.500	2.700	2.598		-	Pereira, Mercasa	2.200	2.600	2.422		+
Cali, Santa Helena	2.400	2.800	2.588		+	Popayán, Plaza de mercado del barrio Bolívar	2.400	2.480	2.420		-
Cartagena, Bazurto	3.200	3.600	3.456		+	San Gil (Santander)	2.600	2.680	2.627		+
Cartago (Valle del Cauca)	2.600	3.000	2.800		+	Santa Marta (Magdalena)	3.600	3.800	3.700		+
Chiquinquirá (Boyacá)	3.714	4.571	4.119		+	Sincelejo, Nuevo Mercado	2.800	3.200	3.000		+
Cúcuta, Cenabastos	3.182	3.409	3.324		-	Socorro (Santander)	2.000	2.200	2.093		=
Duitama (Boyacá)	3.636	3.864	3.712		+	Tibasosa (Boyacá), Coomproriente	3.043	3.261	3.152		+
Manizales, Centro Galerías	2.000	2.200	2.100		=	Tuluá (Valle del Cauca)	2.300	2.600	2.438		-
Medellín, Central Mayorista de Antioquia	2.800	3.200	3.060		+	Tunja, Complejo de Servicios del Sur	2.826	3.130	2.992		+
Medellín, Plaza Minorista "José María Villa"	2.700	3.200	2.917		-	Valledupar, Mercabastos	3.000	3.200	3.178		-
Palmira (Valle del Cauca)	2.500	2.600	2.525		+	Villavicencio, CAV	2.800	4.000	3.208		+
Pamplona (Norte de Santander)	3.333	3.750	3.542		+++	Yopal (Casanare)	3.650	3.750	3.700		+
Pereira, La 41	2.000	2.700	2.313		-	<b>Mandarina Arrayana</b>					
Pereira, Mercasa	2.000	2.800	2.383		-	Bogotá, D.C., Corabastos	3.182	3.636	3.331		+
Rionegro (Antioquia)	2.800	3.300	3.000		-	Buenaventura (Valle del Cauca)	2.400	2.500	2.442		-
San Gil (Santander)	2.200	2.600	2.400		+	Cali, Cavasa	1.700	1.800	1.765		+
Santa Bárbara (Antioquia)	2.000	2.000	2.000		-	Cali, Santa Helena	1.200	1.250	1.217		-
Socorro (Santander)	2.320	2.400	2.373		+	Duitama (Boyacá)	1.818	2.045	1.955		+
Tibasosa (Boyacá), Coomproriente	3.636	4.545	4.091		+	Florencia (Caquetá)	1.640	1.680	1.660		-
Tuluá (Valle del Cauca)	1.600	2.000	1.783		+	Ibagué, Plaza La 21	1.120	1.200	1.173		-
Tunja, Complejo de Servicios del Sur	3.182	4.318	3.864		++	La Unión (Nariño)	1.750	2.000	1.813		-
Villavicencio, CAV	2.400	3.000	2.725		++	Neiva, Surabastos	2.182	2.500	2.348		+
<b>Lulo</b>						Popayán, Plaza de mercado del barrio Bolívar	1.400	1.600	1.495		+
Arauca (Arauca)	3.750	4.000	3.917		+	San Gil (Santander)	560	600	587		+
Armenia, Mercar	2.700	2.900	2.811		-	Socorro (Santander)	560	600	587		+
Barranquilla, Barranquillita	3.800	4.000	3.844		+	Tibasosa (Boyacá), Coomproriente	2.045	2.273	2.235		+
Barranquilla, Granabastos	3.900	4.300	4.078		+	Tuluá (Valle del Cauca)	1.600	2.000	1.800		=
						Tunja, Complejo de Servicios del Sur	1.818	2.182	1.995		+
						Villavicencio, CAV	2.200	2.600	2.408		++

**Cuadro 3.** Mercados mayoristas. Precios de venta de frutas frescas (continuación)  
2021 (24 al 30 de abril)

Productos y mercados	Pesos por kilogramo				Tendencia	Productos y mercados	Pesos por kilogramo				Tendencia
	Mínimo	Máximo	Medio	Precios			Mínimo	Máximo	Medio	Precios	
<b>Mandarina común</b>						<b>Mango de azúcar (continuación)</b>					
Arauca (Arauca)	2.273	2.727	2.576		+	Tibasosa (Boyacá), Coomproriente	1.136	1.364	1.324		-
Barranquilla, Barranquillita	1.875	2.000	1.935		-	Tunja, Complejo de Servicios del Sur	1.136	1.273	1.189		-
Bucaramanga, Centroabastos	1.739	1.826	1.783		+	Villavicencio, CAV	1.400	1.800	1.592		+
Cartagena, Bazurto	2.091	2.500	2.265		-						
Cúcuta, Cenabastos	2.000	2.200	2.050		-	<b>Mango manzano</b>					
Ipiales (Nariño), Ipiales somos todos	1.679	1.786	1.738		n.d.	Armenia, Mercar	1.200	1.500	1.367		-
Montería, Mercado del Sur	1.600	1.680	1.640		++	Buenaventura (Valle del Cauca)	2.400	2.500	2.458		-
Pamplona (Norte de Santander)	1.800	2.000	1.867		++	Duitama (Boyacá)	1.818	1.909	1.879		-
San Gil (Santander)	1.200	1.400	1.287		=	Pereira, La 41	1.800	2.200	1.925		-
Santa Bárbara (Antioquia)	364	545	455		=	Pereira, Mercasa	1.500	1.700	1.633		-
Sincelejo, Nuevo Mercado	1.800	1.800	1.800		-	Tunja, Complejo de Servicios del Sur	1.273	1.364	1.323		-
Socorro (Santander)	1.200	1.280	1.227		=						
Tibasosa (Boyacá), Coomproriente	2.273	2.727	2.415		++	<b>Mango reina</b>					
Tunja, Complejo de Servicios del Sur	1.909	2.273	2.111		+	Armenia, Mercar	900	1.300	1.100		n.d.
Túquerres (Nariño)	2.250	2.250	2.250		-						
Valledupar, Mercabastos	1.800	2.000	1.900		+	<b>Mango Tommy</b>					
						Arauca (Arauca)	2.500	2.955	2.727		-
<b>Mandarina Oneco</b>						Armenia, Mercar	1.300	1.600	1.467		-
Armenia, Mercar	1.600	1.700	1.667		+	Barranquilla, Barranquillita	1.800	2.000	1.858		+
Armenia, Retiro	1.100	1.400	1.222		+++	Bucaramanga, Centroabastos	1.840	1.880	1.870		+
Bogotá, D.C., Corabastos	1.591	2.273	1.831		+	Cali, Cavasa	2.000	2.400	2.200		-
Cali, Cavasa	1.700	1.800	1.729		-	Cali, Santa Helena	1.800	2.000	1.905		-
Cali, Santa Helena	1.000	1.250	1.158		-	Cartagena, Bazurto	1.800	2.000	1.900		=
Cartago (Valle del Cauca)	1.300	1.800	1.500		-	Cartago (Valle del Cauca)	2.500	2.750	2.639		-
Ibagué, Plaza La 21	880	1.000	940		-	Chiquinquirá (Boyacá)	2.273	2.727	2.424		-
Manizales, Centro Galerías	1.300	1.500	1.450		=	Cúcuta, Cenabastos	2.320	2.600	2.444		-
Medellín, Central Mayorista de Antioquia	1.800	2.000	1.863		-	Ibagué, Plaza La 21	1.320	1.400	1.360		-
Medellín, Plaza Minorista "José María Villa"	1.600	1.900	1.767		-	La Ceja (Antioquia)	1.400	2.000	1.550		-
Montería, Mercado del Sur	1.000	1.000	1.000		-	La Unión (Nariño)	2.720	2.800	2.780		=
Pereira, La 41	800	1.200	983		-	Manizales, Centro Galerías	3.500	4.000	3.750		=
Pereira, Mercasa	900	1.500	1.092		+	Medellín, Central Mayorista de Antioquia	1.500	1.600	1.550		-
Rionegro (Antioquia)	2.400	2.800	2.608		++	Medellín, Plaza Minorista "José María Villa"	1.500	1.900	1.667		-
Santa Bárbara (Antioquia)	600	750	663		-	Montería, Mercado del Sur	800	1.000	930		-
						Neiva, Surabastos	1.600	2.080	1.870		+
<b>Mango común</b>						Palmira (Valle del Cauca)	2.000	2.200	2.110		-
Cali, Santa Helena	1.080	1.200	1.180		-	Pasto, El Potrerillo	1.800	2.120	1.937		-
Cartago (Valle del Cauca)	2.600	3.000	2.800		=	Pereira, La 41	2.200	2.600	2.367		-
Medellín, Central Mayorista de Antioquia	800	1.200	915		-	Pereira, Mercasa	1.800	2.200	2.000		-
Medellín, Plaza Minorista "José María Villa"	1.100	1.700	1.460		-	Popayán, Plaza de mercado del barrio Bolívar	2.000	2.400	2.170		-
Montería, Mercado del Sur	400	560	480		-	Rionegro (Antioquia)	2.300	2.700	2.513		+
Tunja, Complejo de Servicios del Sur	909	1.000	970		+	San Gil (Santander)	1.600	1.800	1.693		+
						Socorro (Santander)	1.600	1.800	1.733		-
<b>Mango de azúcar</b>						Tibasosa (Boyacá), Coomproriente	2.273	2.727	2.528		+
Barranquilla, Barranquillita	1.200	1.200	1.200		-	Tuluá (Valle del Cauca)	2.200	2.400	2.253		+
Bogotá, D.C., Corabastos	1.200	1.600	1.503		+	Tunja, Complejo de Servicios del Sur	1.818	2.045	1.965		+
Bucaramanga, Centroabastos	1.000	1.200	1.065		-	Túquerres (Nariño)	1.880	2.000	1.930		-
Duitama (Boyacá)	1.727	1.818	1.788		-	Villavicencio, CAV	2.083	3.000	2.633		-
Medellín, Central Mayorista de Antioquia	1.600	2.300	2.119		-	Yopal (Casanare)	2.200	2.200	2.200		-
Medellín, Plaza Minorista "José María Villa"	1.500	1.900	1.725		-						
San Gil (Santander)	1.200	1.280	1.227		-	<b>Mango Yulima</b>					
						Armenia, Mercar	1.200	1.300	1.267		-
						Pereira, La 41	1.600	1.800	1.732		-
						Pereira, Mercasa	1.400	1.500	1.483		-

# BOLETÍN SEMANAL PRECIOS MAYORISTAS

**Cuadro 3.** Mercados mayoristas. Precios de venta de frutas frescas (continuación)  
2021 (24 al 30 de abril)

Productos y mercados	Pesos por kilogramo				Tendencia	Productos y mercados	Pesos por kilogramo				Tendencia
	Mínimo	Máximo	Medio				Mínimo	Máximo	Medio		
<b>Manzana nacional</b>						<b>Manzana royal gala importada (continuación)</b>					
Bogotá, D.C., Corabastos	2.750	3.250	2.995	-		Cali, Santa Helena	4.211	4.474	4.386	-	
Medellín, Central Mayorista de Antioquia	3.500	3.700	3.561	-		Cartago (Valle del Cauca)	4.737	5.158	4.947	-	
Tibasosa (Boyacá), Coompro Oriente	2.045	2.273	2.188	-		Chiquinquirá (Boyacá)	5.000	5.789	5.351	+	
Tunja, Complejo de Servicios del Sur	2.273	2.500	2.389	+		Cúcuta, Cenabastos	6.000	6.500	6.146	-	
<b>Manzana roja importada</b>						Duitama (Boyacá)	5.526	5.789	5.702	-	
Arauca (Arauca)	5.500	6.500	6.000	=		Florencia (Cauquetá)	5.579	5.579	5.579	-	
Armenia, Mercar	5.789	6.053	5.965	=		Ibagué, Plaza La 21	4.737	5.526	5.146	=	
Barranquilla, Barranquillita	5.579	6.842	6.018	-		Ipiales (Nariño), Ipiales somos todos	4.211	4.211	4.211	-	
Bogotá, D.C., Corabastos	5.263	5.895	5.649	-		Manizales, Centro Galerías	4.737	5.263	5.066	+	
Bucaramanga, Centroabastos	5.500	5.500	5.500	=		Medellín, Central Mayorista de Antioquia	4.211	5.000	4.682	+	
Buenaventura (Valle del Cauca)	6.053	6.316	6.184	-		Montería, Mercado del Sur	6.316	6.421	6.329	++	
Cali, Cavasa	5.526	5.789	5.630	-		Neiva, Surabastos	5.000	5.789	5.355	+	
Cali, Santa Helena	4.737	5.263	5.175	-		Palmira (Valle del Cauca)	4.737	5.000	4.967	-	
Cartagena, Bazurto	5.789	6.316	6.140	+		Pamplona (Norte de Santander)	5.000	5.000	5.000	-	
Cartago (Valle del Cauca)	5.789	5.789	5.789	+		Pasto, El Potrerillo	4.474	5.000	4.759	+	
Chiquinquirá (Boyacá)	4.737	5.789	5.307	=		Pereira, La 41	4.474	4.737	4.649	-	
Cúcuta, Cenabastos	5.750	6.500	6.021	-		Pereira, Mercasa	5.053	5.263	5.193	+	
Duitama (Boyacá)	5.526	5.789	5.614	-		Popayán, Plaza de mercado del barrio Bolívar	4.737	5.000	4.842	=	
Florencia (Cauquetá)	6.053	6.053	6.053	-		Rionegro (Antioquia)	5.263	5.526	5.373	+	
Ibagué, Plaza La 21	4.737	5.789	5.380	-		San Gil (Santander)	4.500	4.750	4.583	-	
Ipiales (Nariño), Ipiales somos todos	5.263	5.263	5.263	-		Socorro (Santander)	4.500	4.750	4.625	-	
La Unión (Nariño)	6.053	6.316	6.118	-		Tibasosa (Boyacá), Coompro Oriente	4.737	5.789	5.132	-	
Manizales, Centro Galerías	5.789	6.316	6.086	-		Tuluá (Valle del Cauca)	5.263	5.526	5.395	=	
Medellín, Central Mayorista de Antioquia	5.000	5.789	5.277	-		Tunja, Complejo de Servicios del Sur	5.158	5.526	5.339	+	
Montería, Mercado del Sur	6.000	6.105	6.022	-		Túquerres (Nariño)	4.737	5.000	4.803	+	
Neiva, Surabastos	5.789	6.579	6.171	-		Valledupar, Mercado Nuevo	5.000	5.000	5.000	-	
Palmira (Valle del Cauca)	5.000	5.263	5.118	-		Villavicencio, CAV	4.737	5.263	5.000	+	
Pamplona (Norte de Santander)	6.000	6.000	6.000	-		<b>Manzana verde importada</b>					
Pasto, El Potrerillo	4.737	5.263	4.890	-		Arauca (Arauca)	8.333	9.333	8.889	-	
Pereira, La 41	5.000	5.263	5.175	-		Armenia, Mercar	6.316	6.579	6.491	=	
Pereira, Mercasa	5.263	5.789	5.570	-		Barranquilla, Barranquillita	5.789	7.368	6.333	-	
Popayán, Plaza de mercado del barrio Bolívar	5.263	5.526	5.434	+		Bogotá, D.C., Corabastos	6.053	6.316	6.297	-	
Rionegro (Antioquia)	5.789	5.789	5.789	-		Bucaramanga, Centroabastos	5.750	6.250	6.021	-	
San Gil (Santander)	5.000	5.250	5.083	-		Buenaventura (Valle del Cauca)	6.316	6.579	6.404	-	
Sincelejo, Nuevo Mercado	5.500	6.000	5.583	-		Cali, Cavasa	5.789	6.053	5.932	-	
Socorro (Santander)	5.000	5.250	5.125	-		Cali, Santa Helena	5.263	5.789	5.482	-	
Tibasosa (Boyacá), Coompro Oriente	5.789	6.053	5.855	-		Cartagena, Bazurto	5.789	6.842	6.491	-	
Tuluá (Valle del Cauca)	6.316	6.579	6.447	=		Cartago (Valle del Cauca)	5.789	6.316	6.053	=	
Tunja, Complejo de Servicios del Sur	5.789	6.316	6.053	-		Chiquinquirá (Boyacá)	6.316	6.842	6.579	-	
Túquerres (Nariño)	4.737	5.263	5.000	n.d.		Cúcuta, Cenabastos	6.250	6.750	6.542	-	
Valledupar, Mercado Nuevo	6.053	6.211	6.132	-		Duitama (Boyacá)	5.789	6.316	5.987	-	
Villavicencio, CAV	5.526	5.789	5.746	-		Florencia (Cauquetá)	6.211	6.211	6.211	-	
Yopal (Casanares)	5.789	6.053	5.921	-		Ibagué, Plaza La 21	5.789	6.316	6.140	-	
<b>Manzana royal gala importada</b>						Ipiales (Nariño), Ipiales somos todos	5.000	5.263	5.132	-	
Arauca (Arauca)	6.667	7.333	6.889	+		La Unión (Nariño)	6.053	6.316	6.118	-	
Armenia, Mercar	5.789	6.053	5.965	=		Manizales, Centro Galerías	5.789	6.316	6.118	-	
Bogotá, D.C., Corabastos	5.000	5.368	5.202	+		Medellín, Central Mayorista de Antioquia	5.263	6.316	5.846	-	
Bucaramanga, Centroabastos	4.750	5.000	4.875	=		Montería, Mercado del Sur	6.526	6.842	6.667	-	
Cali, Cavasa	4.737	5.000	4.874	-		Neiva, Surabastos	6.000	6.842	6.342	-	

**Cuadro 3.** Mercados mayoristas. Precios de venta de frutas frescas (continuación)  
2021 (24 al 30 de abril)

Productos y mercados	Pesos por kilogramo				Tendencia	Productos y mercados	Pesos por kilogramo				Tendencia
	Mínimo	Máximo	Medio				Mínimo	Máximo	Medio		
<b>Manzana verde importada (continuación)</b>						<b>Maracuyá antioqueño</b>					
Palmira (Valle del Cauca)	5.789	6.053	5.954	-		Medellín, Central Mayorista de Antioquia	2.200	2.800	2.450	-	
Pamplona (Norte de Santander)	6.250	6.250	6.250	-		Montería, Mercado del Sur	2.600	3.200	2.900	+++	
Pasto, El Potrerillo	5.789	6.053	5.921	-		Sincelejo, Nuevo Mercado	2.600	3.200	2.892	-	
Pereira, La 41	5.526	5.526	5.526	-		<b>Maracuyá huilense</b>					
Pereira, Mercasa	5.789	6.316	6.009	-		Florencia (Caquetá)	2.320	2.400	2.360	+	
Popayán, Plaza de mercado del barrio Bolívar	5.789	6.000	5.816	-		Neiva, Surabastos	2.800	3.200	2.975	+	
Rionegro (Antioquia)	6.316	6.579	6.447	-		<b>Maracuyá santandereano</b>					
San Gil (Santander)	5.750	6.000	5.917	-		Barranquilla, Barranquillita	3.800	3.933	3.852	+	
Sincelejo, Nuevo Mercado	5.750	5.750	5.750	-		Valledupar, Mercabastos	3.333	4.000	3.750	+	
Socorro (Santander)	6.000	6.250	6.125	-		<b>Maracuyá valluno</b>					
Tibasosa (Boyacá), Coomproriente	6.053	6.579	6.283	-		Barranquilla, Barranquillita	3.700	4.000	3.856	-	
Tuluá (Valle del Cauca)	6.316	6.579	6.447	-		Barranquilla, Granabastos	3.600	3.800	3.717	-	
Tunja, Complejo de Servicios del Sur	6.053	6.316	6.170	=		Cartagena, Bazurto	4.000	4.500	4.200	-	
Túquerres (Nariño)	5.263	5.789	5.461	-		<b>Melón Cantalup</b>					
Valledupar, Mercado Nuevo	6.316	6.579	6.447	-		Arauca (Arauca)	3.000	3.000	3.000	+	
Villavicencio, CAV	6.053	6.316	6.206	-		Armenia, Mercar	2.500	2.600	2.533	=	
Yopal (Casanare)	6.842	6.842	6.842	-		Barranquilla, Barranquillita	1.400	1.500	1.489	+	
<b>Maracuyá</b>						Bogotá, D.C., Corabastos	1.400	2.500	1.708	-	
Arauca (Arauca)	2.600	3.000	2.800	++		Bucaramanga, Centroabastos	2.500	2.500	2.500	+++	
Armenia, Mercar	3.000	3.300	3.100	-		Cali, Cavasa	1.800	2.000	1.838	++	
Bogotá, D.C., Corabastos	3.200	3.800	3.541	+		Cali, Santa Helena	1.800	2.000	1.933	++	
Bucaramanga, Centroabastos	2.667	3.000	2.758	-		Cartago (Valle del Cauca)	2.400	2.600	2.500	+	
Buenaventura (Valle del Cauca)	3.600	3.800	3.683	-		Chiquinquirá (Boyacá)	1.364	1.818	1.591	-	
Cali, Cavasa	3.000	3.200	3.104	-		Cúcuta, Cenabastos	1.500	1.800	1.625	-	
Cali, Santa Helena	2.800	3.500	3.188	+		Duitama (Boyacá)	2.045	2.182	2.080	-	
Cartago (Valle del Cauca)	3.000	3.500	3.283	-		Ibagué, Plaza La 21	1.400	1.700	1.500	-	
Chiquinquirá (Boyacá)	3.200	3.500	3.392	+		Manizales, Centro Galerías	2.300	2.500	2.450	=	
Cúcuta, Cenabastos	3.000	3.500	3.396	+		Medellín, Central Mayorista de Antioquia	2.200	2.800	2.435	+	
Duitama (Boyacá)	2.500	2.700	2.567	-		Neiva, Surabastos	1.500	2.000	1.813	-	
Ibagué, Plaza La 21	2.800	2.880	2.820	-		Palmira (Valle del Cauca)	1.800	2.200	2.050	-	
La Ceja (Antioquia)	2.500	2.800	2.550	-		Pamplona (Norte de Santander)	2.000	2.500	2.417	+	
Manizales, Centro Galerías	2.800	3.000	2.900	-		Pasto, El Potrerillo	2.500	2.500	2.500	=	
Medellín, Plaza Minorista "José María Villa"	2.200	2.900	2.483	-		Pereira, Mercasa	2.000	2.300	2.108	-	
Palmira (Valle del Cauca)	2.800	3.000	2.950	-		San Gil (Santander)	1.680	1.800	1.720	-	
Pamplona (Norte de Santander)	3.500	4.000	3.917	++		Santa Marta (Magdalena)	1.600	1.700	1.650	+	
Pasto, El Potrerillo	2.333	2.500	2.394	-		Socorro (Santander)	1.680	1.800	1.740	=	
Pereira, La 41	3.000	3.500	3.317	-		Tibasosa (Boyacá), Coomproriente	2.000	2.400	2.150	+	
Pereira, Mercasa	2.800	3.500	3.275	-		Tunja, Complejo de Servicios del Sur	1.455	1.909	1.655	-	
Popayán, Plaza de mercado del barrio Bolívar	3.000	3.200	3.025	+		Valledupar, Mercado Nuevo	1.100	1.300	1.236	+	
Rionegro (Antioquia)	2.700	3.200	2.938	-		Villavicencio, CAV	2.200	2.800	2.450	-	
San Gil (Santander)	2.667	3.000	2.822	=		<b>Mora de Castilla</b>					
Socorro (Santander)	2.667	2.800	2.756	+		Arauca (Arauca)	3.200	4.000	3.600	-	
Tibasosa (Boyacá), Coomproriente	3.000	3.200	3.025	-		Armenia, Mercar	3.500	3.600	3.567	=	
Tuluá (Valle del Cauca)	2.800	3.300	3.017	-		Barranquilla, Barranquillita	3.040	4.160	3.553	+	
Tunja, Complejo de Servicios del Sur	3.000	3.200	3.083	+		Barranquilla, Granabastos	2.960	4.120	3.525	=	
Túquerres (Nariño)	1.667	1.833	1.742	-		Bogotá, D.C., Corabastos	2.615	3.846	3.063	+	
Villavicencio, CAV	2.700	3.500	3.125	-							



**Cuadro 3.** Mercados mayoristas. Precios de venta de frutas frescas (continuación)  
2021 (24 al 30 de abril)

Productos y mercados	Pesos por kilogramo				Tendencia	Productos y mercados	Pesos por kilogramo				Tendencia
	Mínimo	Máximo	Medio				Mínimo	Máximo	Medio		
<b>Mora de Castilla (continuación)</b>						<b>Naranja Sweet (continuación)</b>					
Bucaramanga, Centroabastos	2.560	2.800	2.708	-		Cali, Cavasa	800	900	839	-	
Buenaventura (Valle del Cauca)	3.200	3.500	3.317	+		Cali, Santa Helena	700	720	710	=	
Cali, Cavasa	2.400	2.800	2.650	+		Cartago (Valle del Cauca)	800	1.000	917	+	
Cali, Santa Helena	2.400	2.800	2.560	+		Ibagué, Plaza La 21	900	1.000	919	-	
Cartagena, Bazurto	2.960	3.360	3.167	+		Neiva, Surabastos	850	950	885	-	
Cartago (Valle del Cauca)	3.000	3.400	3.200	=		Pasto, El Potrerillo	750	900	847	-	
Chiquinquirá (Boyacá)	1.800	2.000	1.900	+		Pereira, La 41	700	1.000	892	-	
Cúcuta, Cenabastos	2.333	2.833	2.583	+		Pereira, Mercasa	600	1.000	775	-	
Duitama (Boyacá)	2.000	2.100	2.033	-		Popayán, Plaza de mercado del barrio Bolívar	760	800	783	+	
Ibagué, Plaza La 21	2.400	3.000	2.850	++		Tuluá (Valle del Cauca)	720	900	805	-	
Ipiales (Nariño), Ipiales somos todos	1.250	1.500	1.375	-		<b>Naranja Valencia</b>					
Manizales, Centro Galerías	3.000	3.500	3.150	+		Barranquilla, Barranquillita	1.280	1.280	1.280	=	
Medellín, Central Mayorista de Antioquia	1.600	2.600	2.023	-		Bogotá, D.C., Corabastos	1.000	1.250	1.103	-	
Montería, Mercado del Sur	2.600	3.000	2.783	-		Bucaramanga, Centroabastos	720	840	770	+	
Neiva, Surabastos	1.760	2.400	2.033	+		Buenaventura (Valle del Cauca)	1.460	1.480	1.477	+	
Palmira (Valle del Cauca)	2.560	2.800	2.760	+		Cartagena, Bazurto	880	960	936	-	
Pamplona (Norte de Santander)	1.200	1.600	1.467	-		Cartago (Valle del Cauca)	600	700	647	=	
Pasto, El Potrerillo	1.750	2.250	2.010	-		Cúcuta, Cenabastos	1.500	1.600	1.575	-	
Pereira, La 41	2.800	3.400	3.100	+		Duitama (Boyacá)	1.100	1.200	1.167	+	
Pereira, Mercasa	2.500	3.200	2.921	+		Florencia (Caquetá)	940	960	950	-	
Popayán, Plaza de mercado del barrio Bolívar	2.400	2.560	2.500	+		Ipiales (Nariño), Ipiales somos todos	875	950	923	+	
San Gil (Santander)	2.800	2.900	2.833	=		La Ceja (Antioquia)	1.200	1.300	1.217	-	
Santa Marta (Magdalena)	3.040	3.200	3.125	-		Manizales, Centro Galerías	700	800	750	=	
Sincelejo, Nuevo Mercado	3.000	3.400	3.100	-		Medellín, Central Mayorista de Antioquia	1.100	1.200	1.125	=	
Socorro (Santander)	2.700	2.800	2.767	=		Medellín, Plaza Minorista "José María Villa"	1.100	1.300	1.200	=	
Tibasosa (Boyacá), Coomproriente	2.800	3.000	2.850	++		Montería, Mercado del Sur	925	1.025	977	++	
Tuluá (Valle del Cauca)	2.800	3.200	3.020	++		Pereira, Mercasa	600	1.000	742	-	
Tunja, Complejo de Servicios del Sur	2.700	3.200	2.867	+		Rionegro (Antioquia)	1.300	1.500	1.417	-	
Valledupar, Mercabastos	3.200	3.600	3.333	-		Sincelejo, Nuevo Mercado	1.050	1.125	1.083	+	
Villavicencio, CAV	2.800	3.500	3.125	++		Tibasosa (Boyacá), Coomproriente	1.100	1.200	1.188	+	
Yopal (Casanare)	3.250	3.500	3.375	-		Tunja, Complejo de Servicios del Sur	960	1.040	996	+	
<b>Naranja común</b>						Túquerres (Nariño)	850	1.000	906	-	
Arauca (Arauca)	1.087	1.304	1.217	-		Valledupar, Mercabastos	1.136	1.364	1.231	+	
Barranquilla, Barranquillita	880	880	880	=		Valledupar, Mercado Nuevo	1.040	1.040	1.040	-	
Chiquinquirá (Boyacá)	500	600	517	+		Villavicencio, CAV	880	1.040	975	-	
Cúcuta, Cenabastos	1.000	1.167	1.132	+		Yopal (Casanare)	1.100	1.120	1.110	-	
Cúcuta, La Nueva Sexta	833	1.000	967	-		<b>Papaya hawaiana</b>					
Montería, Mercado del Sur	800	800	800	=		Medellín, Central Mayorista de Antioquia	1.786	1.964	1.905	=	
Neiva, Surabastos	320	400	387	n.d.		<b>Papaya Maradol</b>					
Pamplona (Norte de Santander)	500	600	550	-		Arauca (Arauca)	1.300	1.800	1.633	-	
San Gil (Santander)	640	680	653	+		Armenia, Mercar	900	1.000	967	=	
Santa Bárbara (Antioquia)	444	556	517	-		Bogotá, D.C., Corabastos	1.111	1.556	1.346	-	
Socorro (Santander)	560	600	587	=		Bucaramanga, Centroabastos	1.000	1.200	1.100	-	
Sonsón (Antioquia)	400	500	450	-		Buenaventura (Valle del Cauca)	2.000	2.200	2.100	-	
Tunja, Complejo de Servicios del Sur	600	700	656	-		Cali, Cavasa	1.200	1.300	1.235	-	
<b>Naranja Sweet</b>						Cali, Santa Helena	1.200	1.200	1.200	+	
Armenia, Mercar	860	1.000	953	+		Cartago (Valle del Cauca)	1.300	1.600	1.450	=	
Armenia, Retiro	880	900	893	++		Chiquinquirá (Boyacá)	1.111	1.222	1.167	-	
Bogotá, D.C., Corabastos	1.000	1.250	1.103	-							

**Cuadro 3.** Mercados mayoristas. Precios de venta de frutas frescas (continuación)  
2021 (24 al 30 de abril)

Productos y mercados	Pesos por kilogramo				Tendencia	Productos y mercados	Pesos por kilogramo				Tendencia
	Mínimo	Máximo	Medio	Precios			Mínimo	Máximo	Medio	Precios	
<b>Papaya Maradol (continuación)</b>						<b>Patilla (continuación)</b>					
Cúcuta, Cenabastos	1.200	1.400	1.279		-	Cartagena, Bazurto	700	900	838		++
Cúcuta, La Nueva Sexta	1.200	1.200	1.200		-	Cartago (Valle del Cauca)	900	1.000	967		+
Duitama (Boyacá)	1.000	1.111	1.056		+	Cúcuta, Cenabastos	900	1.000	917		+
Ibagué, Plaza La 21	1.200	1.300	1.256		+	Ibagué, Plaza La 21	800	800	800		+
Ipiales (Nariño), Ipiales somos todos	1.800	2.000	1.917		+	Medellín, Central Mayorista de Antioquia	600	700	675		=
La Ceja (Antioquia)	1.600	1.900	1.767		-	Medellín, Plaza Minorista "José María Villa"	600	900	758		+
La Unión (Nariño)	1.200	1.200	1.200		=	Montería, Mercado del Sur	800	800	800		++
Manizales, Centro Galerías	1.300	1.600	1.463		+	Palmira (Valle del Cauca)	1.000	1.000	1.000		=
Medellín, Central Mayorista de Antioquia	1.700	2.200	1.954		+	Pasto, El Potrerillo	1.000	1.100	1.033		+
Medellín, Plaza Minorista "José María Villa"	1.200	1.400	1.300		=	Pereira, La 41	1.000	1.000	1.000		=
Neiva, Surabastos	1.300	1.600	1.367		+	Popayán, Plaza de mercado del barrio Bolívar	1.000	1.000	1.000		=
Palmira (Valle del Cauca)	1.200	1.300	1.250		+	Rionegro (Antioquia)	900	1.100	1.000		+
Pamplona (Norte de Santander)	1.600	1.700	1.625		++	San Gil (Santander)	900	1.000	967		=
Pasto, El Potrerillo	1.600	1.600	1.600		+	Socorro (Santander)	900	1.000	967		=
Pereira, La 41	1.200	1.400	1.267		+	Tuluá (Valle del Cauca)	800	1.200	1.013		++
Pereira, Mercasa	1.000	1.400	1.271		-	Tunja, Complejo de Servicios del Sur	850	950	906		+
Popayán, Plaza de mercado del barrio Bolívar	1.100	1.200	1.113		++	Valledupar, Mercado Nuevo	680	850	772		++
Rionegro (Antioquia)	2.000	2.300	2.042		-	Villavicencio, CAV	900	1.100	996		+
San Gil (Santander)	800	900	842		=						
Socorro (Santander)	850	900	867		=	<b>Patilla baby</b>					
Tibasosa (Boyacá), Coomproriente	1.111	1.111	1.111		+	Bogotá, D.C., Corabastos	1.500	1.600	1.524		-
Tuluá (Valle del Cauca)	900	1.100	1.013		+	Bucaramanga, Centroabastos	1.500	1.500	1.500		=
Tunja, Complejo de Servicios del Sur	944	1.000	972		+	Cali, Cavasa	1.400	1.500	1.465		-
Valledupar, Mercado Nuevo	800	800	800		n.d.	Medellín, Central Mayorista de Antioquia	1.600	2.300	1.915		+
<b>Papaya melona</b>						<b>Pera importada</b>					
Medellín, Central Mayorista de Antioquia	1.200	1.200	1.200		=	Armenia, Mercar	5.500	5.750	5.667		=
<b>Papaya redonda</b>						Bogotá, D.C., Corabastos	4.500	5.000	4.775		+
Medellín, Central Mayorista de Antioquia	1.200	1.200	1.200		=	Bucaramanga, Centroabastos	4.500	4.750	4.563		=
<b>Papaya tainung</b>						Buenaventura (Valle del Cauca)	5.000	5.263	5.088		-
Barranquilla, Barranquillita	1.000	1.000	1.000		=	Cali, Cavasa	4.474	4.737	4.616		-
Bogotá, D.C., Corabastos	1.800	2.400	2.016		-	Cali, Santa Helena	4.211	4.474	4.386		-
Cartagena, Bazurto	1.100	1.300	1.217		-	Cartagena, Bazurto	5.263	5.474	5.333		+
Florencia (Caquetá)	1.300	1.400	1.350		=	Cartago (Valle del Cauca)	4.737	5.263	5.000		-
Medellín, Central Mayorista de Antioquia	1.300	1.400	1.375		=	Chiquinquirá (Boyacá)	5.789	6.316	6.053		+
Medellín, Plaza Minorista "José María Villa"	1.000	1.000	1.000		=	Cúcuta, Cenabastos	6.000	6.750	6.323		-
Montería, Mercado del Sur	560	680	627		-	Duitama (Boyacá)	5.789	6.053	5.877		-
Santa Marta (Magdalena)	800	900	850		=	Florencia (Caquetá)	5.526	5.526	5.526		-
Sincelejo, Nuevo Mercado	800	833	828		+	Ibagué, Plaza La 21	4.737	5.263	5.146		-
Valledupar, Mercado Nuevo	700	800	775		+	Ipiales (Nariño), Ipiales somos todos	4.211	4.474	4.342		+
Villavicencio, CAV	750	900	825		-	La Unión (Nariño)	5.789	6.053	5.987		-
<b>Patilla</b>						Manizales, Centro Galerías	4.500	5.000	4.813		+
Armenia, Mercar	900	1.000	967		+	Medellín, Central Mayorista de Antioquia	4.211	5.000	4.640		+
Barranquilla, Barranquillita	830	870	854		+	Montería, Mercado del Sur	5.789	6.316	6.105		+
Bogotá, D.C., Corabastos	900	1.200	1.049		+	Neiva, Surabastos	5.167	5.833	5.546		+
Bucaramanga, Centroabastos	1.000	1.100	1.050		+	Palmira (Valle del Cauca)	4.737	5.000	4.868		+
Cali, Cavasa	1.000	1.100	1.050		+	Pamplona (Norte de Santander)	5.750	6.000	5.875		++
Cali, Santa Helena	950	1.000	975		+	Pasto, El Potrerillo	4.474	4.737	4.715		-
						Pereira, La 41	4.000	4.250	4.167		-
						Pereira, Mercasa	4.500	5.000	4.767		+

# BOLETÍN SEMANAL PRECIOS MAYORISTAS

**Cuadro 3.** Mercados mayoristas. Precios de venta de frutas frescas (continuación)  
2021 (24 al 30 de abril)

Productos y mercados	Pesos por kilogramo				Tendencia	Productos y mercados	Pesos por kilogramo				Tendencia
	Mínimo	Máximo	Medio				Mínimo	Máximo	Medio		
<b>Pera importada (continuación)</b>						<b>Piña manzana</b>					
Popayán, Plaza de mercado del barrio Bolívar	4.737	5.000	4.770		+	Cali, Santa Helena	1.000	1.100	1.083		+
Rionegro (Antioquia)	4.737	5.263	5.110		+	Popayán, Plaza de mercado del barrio Bolívar	1.500	1.600	1.567		=
San Gil (Santander)	5.500	5.750	5.667		-	<b>Piña perolera</b>					
Sincelejo, Nuevo Mercado	4.750	4.750	4.750		-	Barranquilla, Barranquillita	1.200	1.400	1.290		-
Tibasosa (Boyacá), Coomproriente	4.737	5.526	5.175		=	Barranquilla, Granabastos	1.120	1.320	1.187		-
Tuluá (Valle del Cauca)	5.158	5.526	5.303		-	Bogotá, D.C., Corabastos	750	1.000	837		+
Tunja, Complejo de Servicios del Sur	5.000	5.526	5.222		+	Bucaramanga, Centroabastos	767	833	800		-
Valledupar, Mercado Nuevo	4.750	5.000	4.875		-	Chiquinquirá (Boyacá)	833	933	875		-
Villavicencio, CAV	4.500	5.000	4.821		+	Cúcuta, Cenabastos	1.167	1.167	1.167		+
Yopal (Casanare)	5.500	5.750	5.625		=	Florencia (Cauquetá)	1.429	1.429	1.429		=
<b>Pera nacional</b>						Pamplona (Norte de Santander)	1.167	1.167	1.167		+
Bogotá, D.C., Corabastos	1.087	1.304	1.210		+	San Gil (Santander)	833	867	856		=
Bucaramanga, Centroabastos	1.000	1.200	1.110		-	Santa Marta (Magdalena)	1.360	1.400	1.377		-
Chiquinquirá (Boyacá)	1.087	1.304	1.232		-	Socorro (Santander)	833	867	856		=
Ibagué, Plaza La 21	1.000	1.400	1.200		+	Tibasosa (Boyacá), Coomproriente	833	1.000	921		-
Medellín, Central Mayorista de Antioquia	1.458	1.458	1.458		-	Tunja, Complejo de Servicios del Sur	933	1.000	959		--
San Gil (Santander)	1.200	1.600	1.393		-	Valledupar, Mercabastos	1.400	1.400	1.400		+
Socorro (Santander)	1.400	1.600	1.533		-	<b>Pitahaya</b>					
Tibasosa (Boyacá), Coomproriente	1.087	1.217	1.120		-	Arauca (Arauca)	8.000	10.000	9.000		=
Tunja, Complejo de Servicios del Sur	870	1.087	960		-	Bogotá, D.C., Corabastos	9.000	11.000	9.453		+++
<b>Piña gold</b>						Bucaramanga, Centroabastos	12.000	16.000	13.688		+++
Armenia, Mercar	1.600	1.700	1.667		=	Cúcuta, Cenabastos	8.000	8.000	8.000		+
Bogotá, D.C., Corabastos	1.364	1.636	1.438		-	Ibagué, Plaza La 21	6.000	7.000	6.500		=
Bucaramanga, Centroabastos	1.100	1.200	1.150		-	Medellín, Central Mayorista de Antioquia	8.000	9.500	8.829		++
Buenaventura (Valle del Cauca)	1.800	2.000	1.850		+	Neiva, Surabastos	6.000	10.000	7.917		+
Cali, Cavasa	1.200	1.300	1.277		-	Tibasosa (Boyacá), Coomproriente	9.000	10.000	9.833		+
Cali, Santa Helena	1.300	1.300	1.300		=	Tunja, Complejo de Servicios del Sur	6.200	8.200	7.417		++
Cartago (Valle del Cauca)	1.600	1.800	1.700		+	Villavicencio, CAV	8.000	10.000	9.208		++
Chiquinquirá (Boyacá)	1.636	1.818	1.758		=	<b>Tangelo</b>					
Cúcuta, Cenabastos	1.400	1.500	1.460		-	Bogotá, D.C., Corabastos	1.800	2.200	2.017		-
Duitama (Boyacá)	1.800	2.000	1.933		-	Bucaramanga, Centroabastos	1.400	1.600	1.545		+
Ibagué, Plaza La 21	1.400	1.500	1.431		-	Cartago (Valle del Cauca)	1.600	1.800	1.700		=
La Unión (Nariño)	2.000	2.500	2.250		=	Manizales, Centro Galerías	1.200	1.500	1.400		=
Manizales, Centro Galerías	1.300	1.500	1.417		-	Medellín, Central Mayorista de Antioquia	2.000	2.300	2.196		-
Medellín, Central Mayorista de Antioquia	1.400	1.600	1.460		-	Pereira, Mercasa	1.200	1.700	1.533		-
Medellín, Plaza Minorista "José María Villa"	900	1.300	1.075		-	Rionegro (Antioquia)	2.500	3.000	2.771		+
Montería, Mercado del Sur	1.200	1.500	1.375		-	Tibasosa (Boyacá), Coomproriente	2.000	2.200	2.100		-
Neiva, Surabastos	1.500	1.700	1.583		+	Tunja, Complejo de Servicios del Sur	1.400	1.600	1.516		-
Palmira (Valle del Cauca)	1.200	1.300	1.250		-	Villavicencio, CAV	1.739	2.174	1.966		+
Pasto, El Potrerillo	1.100	1.200	1.192		+	<b>Tomate de árbol</b>					
Pereira, La 41	1.500	1.800	1.600		-	Arauca (Arauca)	2.636	2.955	2.848		+
Pereira, Mercasa	1.500	1.700	1.550		-	Armenia, Mercar	2.200	2.240	2.227		=
Rionegro (Antioquia)	1.800	2.000	1.975		-	Barranquilla, Barranquillita	2.000	2.300	2.125		-
Santa Marta (Magdalena)	2.200	2.200	2.200		-	Barranquilla, Granabastos	2.200	2.300	2.267		-
Sincelejo, Nuevo Mercado	1.500	1.667	1.583		+	Bogotá, D.C., Corabastos	1.800	2.400	2.067		+
Tibasosa (Boyacá), Coomproriente	1.800	1.800	1.800		-	Bucaramanga, Centroabastos	1.800	1.920	1.863		-
Tuluá (Valle del Cauca)	1.200	1.400	1.300		-	Buenaventura (Valle del Cauca)	2.400	2.500	2.467		+
Tunja, Complejo de Servicios del Sur	1.250	1.400	1.317		-	Cali, Cavasa	2.000	2.200	2.083		-



# BOLETÍN SEMANAL PRECIOS MAYORISTAS

**Cuadro 3.** Mercados mayoristas. Precios de venta de frutas frescas (conclusión)  
2021 (24 al 30 de abril)

Productos y mercados	Pesos por kilogramo			Tendencia	Productos y mercados	Pesos por kilogramo			Tendencia
	Mínimo	Máximo	Medio			Mínimo	Máximo	Medio	
<b>Uva red globe nacional (continuación)</b>					<b>Uva roja (continuación)</b>				
Pasto, El Potrerillo	2.720	2.800	2.760	+	Pereira, Mercasa	7.778	9.444	8.704	-
Pereira, Mercasa	4.000	4.800	4.367	-	Sincelejo, Nuevo Mercado	4.400	4.800	4.533	+
Popayán, Plaza de mercado del barrio Bolívar	4.211	4.368	4.257	+	Tibasosa (Boyacá), Coomproriente	2.880	3.200	3.160	-
Rionegro (Antioquia)	5.000	5.556	5.343	+	Túquerres (Nariño)	3.889	3.889	3.889	-
San Gil (Santander)	4.545	4.909	4.667	+	<b>Uva verde</b>				
Socorro (Santander)	4.545	4.727	4.636	+	Bogotá, D.C., Corabastos	4.889	5.556	5.147	-
Tuluá (Valle del Cauca)	4.500	4.600	4.533	+	Cartago (Valle del Cauca)	5.600	6.000	5.733	=
Villavicencio, CAV	4.545	5.250	4.876	+	Cúcuta, Cenabastos	7.222	7.778	7.569	-
<b>Uva roja</b>					Florencia (Caquetá)	5.800	5.800	5.800	=
Florencia (Caquetá)	5.800	5.800	5.800	=	Medellín, Central Mayorista de Antioquia	6.111	7.222	6.682	-
Ipiales (Nariño), Ipiales somos todos	3.778	4.111	4.000	-	Neiva, Surabastos	7.500	9.500	8.375	+
La Unión (Nariño)	3.040	3.200	3.080	+	San Gil (Santander)	5.091	5.455	5.333	+
Neiva, Surabastos	5.000	5.800	5.475	+	Tunja, Complejo de Servicios del Sur	5.455	5.909	5.586	-

## TENDENCIAS

---	-	+	+++
Variación mayor al -20 %	Variación entre 0 % y -10 %	Variación entre 0 % y 10 %	Variación mayor al 20 %
--	=	++	n. d.
Variación entre -10 % y -20 %	Variación igual a 0 %	Variación entre 10 % y 20 %	No determinado

## TUBÉRCULOS, RAÍCES Y PLÁTANOS

### Mayor recolección de papa parda pastusa

A lo largo de la presente semana se redujeron los precios de la papa parda pastusa en trece de los diecinueve mercados donde se negoció. Los comerciantes afirmaron que este comportamiento se debió al aumento en la recolección del producto en Villa de San Diego de Ubaté (Cundinamarca), Cerrito, Guaca (Santander), Ipiales, Guachucal y Túquerres (Nariño) y Sogamoso (Boyacá). En Arauca y en Mercasa en Pereira, por ejemplo, el descenso superó el 8,00% y el kilo se vendió a \$1.520 y a \$1.127, respectivamente.

De la misma forma, aumentaron las cotizaciones mayoristas de las papas criolla limpia, única y superior y el plátano hartón verde. En el caso de la papa criolla limpia, la reducción en el precio en cuarenta y dos de los cuarenta y tres mercados en los que se comercializó se debió al buen momento productivo por el que están pasando los cultivos establecidos en La Unión, Abejorral (Antioquia), Tona, (Santander), Pamplona, Silos (Norte de Santander), Ipiales (Nariño), Tunja y Simijaca (Boyacá). En Arauca y en Santa Helena en Cali, por ejemplo, el kilo se comercializó a \$2.569 y a \$1.583, respectivamente, 22,16%, en promedio, menos que la semana inmediatamente anterior.

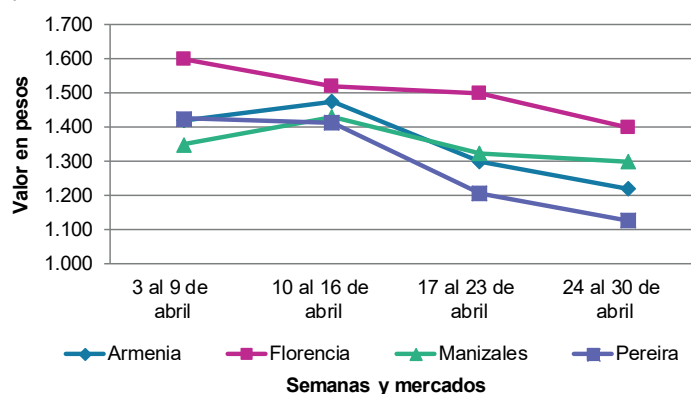
También cayeron los precios del plátano hartón verde, esta vez en veinte de los treinta y siete mercados donde se vendió. Los comerciantes afirmaron que este comportamiento estuvo asociado a la mayor producción en Turbo, Santa Bárbara, Montebello, Abejorral

(Antioquia), Saravena (Arauca), Lorica, Tierralta, Moñitos (Córdoba), Armenia (Quindío), Socorro (Santander), Aguadas, Anserma y Chinchiná (Caldas). En Tunja y en Cenabastos en Cúcuta, por ejemplo, la reducción fue en promedio de 15,24%, transándose el kilo a \$904 y a \$1.000, respectivamente.

Para esta semana también bajaron los precios de la papa única pues ingresó en mayor cantidad desde Chitagá (Norte de Santander), Cerrito (Santander), Samacá, Chíquiza, Soracá, Siachoque, Toca, Ramiriquí, Viracachá, Cómbita, Ventaquemada (Boyacá) y Villapinzón (Cundinamarca). Lo anterior se registró en dieciséis de los veintitrés mercados en los que se vendió esta variedad. En Barranquillita en Barranquilla y en Santa Helena en Cali, por ejemplo, el kilo se ofreció a \$1.298 y a \$1.093, respectivamente, 11,54%, en promedio, menos que la semana inmediatamente anterior.

Solo subieron los precios de la yuca chirosa, esta vez en cuatro de los cinco mercados donde se transó. Los comerciantes adujeron este comportamiento a la reducción en el abastecimiento desde Líbano (Tolima), Armenia (Quindío), Apartado, Chigorodó, Turbo, Mutatá (Antioquia). En la Central Mayorista de Antioquia en Medellín y en Ibagué, por ejemplo, el kilo se ofreció a \$938 y a \$852, respectivamente, 6,03%, en promedio, más.

**Gráfico 6.** Comportamiento de los precios de la papa parda pastusa 2021 (3 al 30 de abril)



Fuente: DANE, Sipsa.



# BOLETÍN SEMANAL PRECIOS MAYORISTAS

**Cuadro 4.** Mercados mayoristas. Precios de venta de tubérculos, raíces y plátanos  
2021 (24 al 30 de abril)

Productos y mercados	Pesos por kilogramo				Tendencia	Productos y mercados	Pesos por kilogramo				Tendencia
	Mínimo	Máximo	Medio				Mínimo	Máximo	Medio		
<b>Arracacha amarilla</b>						<b>Papa Betina (continuación)</b>					
Arauca (Arauca)	1.700	1.800	1.767		+	Ipiales (Nariño), Centro de acopio	750	850	800		-
Bogotá, D.C., Corabastos	750	1.000	895		-	Tunja, Complejo de Servicios del Sur	1.100	1.360	1.187		+
Bucaramanga, Centroabastos	864	1.600	1.201		+++	<b>Papa capira</b>					
Buenaventura (Valle del Cauca)	1.600	1.920	1.800		-	Buenaventura (Valle del Cauca)	1.300	1.360	1.343		+
Cali, Cavasa	1.000	1.083	1.054		+	Cali, Cavasa	1.100	1.200	1.171		+
Cali, Santa Helena	1.000	1.083	1.042		-	Cali, Santa Helena	1.160	1.200	1.190		-
Chiquinquirá (Boyacá)	1.000	1.167	1.056		-	Cartago (Valle del Cauca)	1.300	1.500	1.383		-
Cúcuta, Cenabastos	1.200	1.700	1.375		++	El Carmen de Viboral (Antioquia)	1.600	1.700	1.675		-
Duitama (Boyacá)	833	867	844		-	El Santuario (Antioquia)	1.600	2.000	1.771		+
Florencia (Cauquetá)	1.360	1.392	1.376		-	Ipiales (Nariño), Centro de acopio	900	900	900		-
Ibagué, Plaza La 21	560	800	667		-	Ipiales (Nariño), Ipiales somos todos	900	1.000	950		-
Neiva, Surabastos	800	1.600	1.140		+	La Ceja (Antioquia)	1.800	2.000	1.928		-
Palmira (Valle del Cauca)	1.167	1.250	1.200		-	La Unión (Antioquia)	1.650	1.750	1.706		++
Pamplona (Norte de Santander)	1.000	1.600	1.311		++	Manizales, Centro Galerías	1.400	1.520	1.453		-
Popayán, Plaza de mercado del barrio Bolívar	1.600	1.800	1.650		+	Marinilla (Antioquia)	1.500	1.700	1.654		+
San Gil (Santander)	1.040	1.280	1.160		-	Medellín, Central Mayorista de Antioquia	1.700	2.000	1.894		+
Tibasosa (Boyacá), Coomproriente	1.083	1.167	1.115		-	Medellín, Plaza Minorista "José María Villa"	1.700	2.100	1.900		+
Tunja, Complejo de Servicios del Sur	667	833	783		++	Montería, Mercado del Sur	1.800	2.000	1.900		+
Valledupar, Mercabastos	1.800	2.000	1.933		+	Palmira (Valle del Cauca)	1.200	1.300	1.259		-
Villavicencio, CAV	1.400	1.600	1.513		+	Pasto, El Potrerillo	1.100	1.200	1.143		+
Yopal (Casanares)	1.667	1.750	1.708		++	Peñol (Antioquia)	1.600	1.900	1.767		+
<b>Arracacha blanca</b>						Pereira, La 41	1.300	1.400	1.350		+
Armenia, Mercar	1.133	1.167	1.156		=	Pereira, Mercasa	1.240	1.320	1.273		-
Cartago (Valle del Cauca)	833	1.000	917		=	Popayán, Plaza de mercado del barrio Bolívar	1.400	1.440	1.415		++
Ipiales (Nariño), Ipiales somos todos	300	400	342		-	Rionegro (Antioquia)	1.800	2.000	1.850		+
Manizales, Centro Galerías	968	1.129	1.022		+	San Vicente (Antioquia)	1.600	1.700	1.650		-
Medellín, Central Mayorista de Antioquia	1.250	1.500	1.378		-	Santa Bárbara (Antioquia)	1.700	2.000	1.825		=
Medellín, Plaza Minorista "José María Villa"	2.000	2.000	2.000		++	Sonsón (Antioquia)	1.800	2.000	1.875		-
Pasto, El Potrerillo	560	600	596		=	Tuluá (Valle del Cauca)	1.400	1.400	1.400		-
Pereira, La 41	1.000	1.167	1.083		-	Túquerres (Nariño)	1.000	1.100	1.025		-
Pereira, Mercasa	1.083	1.167	1.135		-	<b>Papa criolla limpia</b>					
Tuluá (Valle del Cauca)	1.000	1.167	1.083		=	Arauca (Arauca)	2.292	2.917	2.569		-
<b>Ñame criollo</b>						Armenia, Mercar	2.000	2.583	2.315		-
Montería, Mercado del Sur	800	900	858		-	Barranquilla, Granabastos	2.360	2.440	2.396		-
Sincelejo, Nuevo Mercado	1.200	1.300	1.217		=	Bogotá, D.C., Corabastos	2.222	2.889	2.603		-
<b>Ñame diamante</b>						Bucaramanga, Centroabastos	1.600	2.300	1.981		-
Montería, Mercado del Sur	400	500	435		-	Cali, Cavasa	2.000	2.600	2.329		-
Sincelejo, Nuevo Mercado	600	600	600		=	Cali, Santa Helena	1.500	1.660	1.583		-
Valledupar, Mercabastos	700	800	787		-	Cartagena, Bazurto	2.700	3.000	2.825		-
<b>Ñame espino</b>						Cartago (Valle del Cauca)	2.100	2.400	2.267		-
Barranquilla, Barranquillita	1.200	1.260	1.212		-	Cúcuta, Cenabastos	1.600	2.600	1.969		-
Barranquilla, Granabastos	1.160	1.200	1.187		-	Duitama (Boyacá)	1.500	1.600	1.550		-
Cartagena, Bazurto	840	1.000	940		+	El Carmen de Viboral (Antioquia)	1.500	1.600	1.550		-
Montería, Mercado del Sur	680	800	753		-	El Santuario (Antioquia)	1.500	2.200	1.958		-
Sincelejo, Nuevo Mercado	1.000	1.100	1.025		+	Florencia (Cauquetá)	1.800	1.800	1.800		-
Valledupar, Mercabastos	1.000	1.200	1.100		-	Ibagué, Plaza La 21	1.600	2.400	1.907		-
<b>Papa Betina</b>						Ipiales (Nariño), Ipiales somos todos	1.100	1.400	1.242		-
Buenaventura (Valle del Cauca)	1.200	1.300	1.233		+	La Ceja (Antioquia)	2.300	3.000	2.533		-
Cali, Cavasa	900	1.040	986		+	La Unión (Antioquia)	1.400	1.800	1.625		-
						La Unión (Nariño)	1.800	1.900	1.825		-
						Manizales, Centro Galerías	1.667	2.083	1.875		-
						Marinilla (Antioquia)	1.600	2.300	1.967		-

**Cuadro 4.** Mercados mayoristas. Precios de venta de tubérculos, raíces y plátanos (continuación)  
2021 (24 al 30 de abril)

Productos y mercados	Pesos por kilogramo				Tendencia	Productos y mercados	Pesos por kilogramo				Tendencia
	Mínimo	Máximo	Medio				Mínimo	Máximo	Medio		
<b>Papa criolla limpia (continuación)</b>						<b>Papa parda pastusa</b>					
Medellín, Central Mayorista de Antioquia	1.700	2.200	1.956	-		Arauca (Arauca)	1.400	1.600	1.520	-	
Medellín, Plaza Minorista "José María Villa"	2.100	2.600	2.342	-		Armenia, Mercar	1.200	1.240	1.220	-	
Montería, Mercado del Sur	2.800	4.000	3.450	-		Bogotá, D.C., Corabastos	1.360	1.900	1.615	-	
Neiva, Surabastos	1.700	2.000	1.881	-		Bucaramanga, Centroabastos	1.200	1.720	1.538	+	
Pamplona (Norte de Santander)	1.000	2.000	1.522	++		Cali, Cavasa	1.100	1.160	1.146	+	
Pereira, La 41	1.800	2.400	2.083	-		Cartago (Valle del Cauca)	1.200	1.400	1.300	-	
Pereira, Mercasa	2.000	2.400	2.193	-		Chiquinquirá (Boyacá)	1.300	1.400	1.350	-	
Rionegro (Antioquia)	1.700	2.300	2.033	-		Cúcuta, Cenabastos	1.500	1.900	1.725	+	
San Gil (Santander)	1.700	1.900	1.800	-		Florencia (Caquetá)	1.400	1.400	1.400	-	
San Vicente (Antioquia)	1.600	1.600	1.600	-		Ipiales (Nariño), Centro de acopio	800	950	888	-	
Santa Bárbara (Antioquia)	2.000	2.200	2.150	-		Manizales, Centro Galerías	1.280	1.320	1.300	-	
Santa Marta (Magdalena)	2.400	2.440	2.418	-		Pamplona (Norte de Santander)	1.500	1.700	1.566	-	
Sincelejo, Nuevo Mercado	2.800	3.000	2.961	-		Pereira, La 41	1.140	1.200	1.170	-	
Socorro (Santander)	1.800	1.900	1.833	-		Pereira, Mercasa	1.100	1.160	1.127	-	
Sonsón (Antioquia)	1.800	2.000	1.900	-		Popayán, Plaza de mercado del barrio Bolívar	1.460	1.500	1.490	+	
Tibasosa (Boyacá), Coompro Oriente	1.800	2.000	1.825	-		San Gil (Santander)	1.300	1.600	1.467	-	
Tunja, Complejo de Servicios del Sur	1.600	1.900	1.711	-		Socorro (Santander)	1.400	1.500	1.447	-	
Túquerres (Nariño)	800	1.300	1.025	-		Tunja, Complejo de Servicios del Sur	1.400	1.440	1.417	++	
Valledupar, Mercabastos	2.400	2.800	2.683	-		Yopal (Casanare)	1.667	1.813	1.740	++	
Valledupar, Mercado Nuevo	2.400	2.800	2.667	-							
Villavicencio, CAV	1.600	2.000	1.842	-		<b>Papa Puracé</b>					
Yopal (Casanare)	1.875	2.083	1.979	-		La Unión (Antioquia)	1.300	1.500	1.419	++	
<b>Papa criolla sucia</b>						Montería, Mercado del Sur	2.067	2.111	2.089	++	
Barranquilla, Barranquillita	2.300	2.460	2.364	-		Sincelejo, Nuevo Mercado	1.760	1.860	1.815	+	
Bogotá, D.C., Corabastos	1.600	2.200	1.943	-		<b>Papa roja peruana</b>					
Cali, Cavasa	1.600	2.200	1.948	-		Ipiales (Nariño), Centro de acopio	900	900	900	=	
Chiquinquirá (Boyacá)	800	1.000	900	-		<b>Papa rubí</b>					
Ipiales (Nariño), Centro de acopio	1.000	1.100	1.025	+		Bogotá, D.C., Corabastos	1.200	1.500	1.341	-	
Palmira (Valle del Cauca)	1.600	2.000	1.795	++		Pereira, La 41	1.240	1.400	1.307	-	
Pasto, El Potrerillo	1.200	1.300	1.233	=		Pereira, Mercasa	1.200	1.260	1.232	-	
Popayán, Plaza de mercado del barrio Bolívar	1.333	1.667	1.498	-		Santa Marta (Magdalena)	1.400	1.800	1.488	-	
Tuluá (Valle del Cauca)	1.500	2.083	1.806	-		Tunja, Complejo de Servicios del Sur	1.120	1.400	1.216	+	
Tunja, Complejo de Servicios del Sur	1.040	1.240	1.138	-		<b>Papa R-12 negra</b>					
<b>Papa ICA-Huila</b>						Bogotá, D.C., Corabastos	1.200	1.600	1.405	-	
La Unión (Nariño)	1.200	1.300	1.250	-		Cartago (Valle del Cauca)	1.300	1.460	1.390	-	
Pasto, El Potrerillo	1.300	1.360	1.315	+		Manizales, Centro Galerías	1.400	1.520	1.453	-	
<b>Papa Morasurco</b>						Medellín, Central Mayorista de Antioquia	1.400	1.600	1.442	+	
Ipiales (Nariño), Centro de acopio	500	700	600	-		<b>Papa R-12 roja</b>					
La Unión (Nariño)	1.200	1.240	1.210	+		Bogotá, D.C., Corabastos	1.200	1.600	1.403	-	
Pasto, El Potrerillo	1.000	1.040	1.020	-		Tunja, Complejo de Servicios del Sur	1.120	1.400	1.222	+	
<b>Papa nevada</b>						<b>Papa sabanera</b>					
Cartago (Valle del Cauca)	2.250	2.500	2.375	=		Bogotá, D.C., Corabastos	2.400	3.600	2.987	+	
El Santuario (Antioquia)	1.400	2.000	1.650	++		Florencia (Caquetá)	1.400	1.400	1.400	-	
Marinilla (Antioquia)	1.500	1.700	1.600	++		<b>Papa superior</b>					
Medellín, Central Mayorista de Antioquia	1.200	1.800	1.519	+		Bogotá, D.C., Corabastos	1.300	1.800	1.563	-	
Peñol (Antioquia)	1.400	1.700	1.592	+		Chiquinquirá (Boyacá)	1.300	1.400	1.350	-	
Pereira, Mercasa	2.133	2.533	2.278	-		Cúcuta, Cenabastos	1.500	1.900	1.725	+	
Rionegro (Antioquia)	1.500	1.900	1.671	+		Duitama (Boyacá)	1.300	1.400	1.333	+	
San Vicente (Antioquia)	1.600	1.700	1.675	+++							

# BOLETÍN SEMANAL PRECIOS MAYORISTAS

**Cuadro 4.** Mercados mayoristas. Precios de venta de tubérculos, raíces y plátanos (continuación)  
2021 (24 al 30 de abril)

Productos y mercados	Pesos por kilogramo				Tendencia	Productos y mercados	Pesos por kilogramo				Tendencia
	Mínimo	Máximo	Medio				Mínimo	Máximo	Medio		
<b>Papa superior (continuación)</b>						<b>Papa única (continuación)</b>					
Florencia (Cauquetá)	1.400	1.400	1.400	-		Valledupar, Mercabastos	1.240	1.500	1.335	-	
Ibagué, Plaza La 21	1.040	1.700	1.331	-		Valledupar, Mercado Nuevo	1.240	1.500	1.340	-	
Ipiales (Nariño), Centro de acopio	900	950	913	-		Plátano comino					
Ipiales (Nariño), Ipiales somos todos	900	1.000	950	-		Medellín, Central Mayorista de Antioquia	1.000	1.200	1.008	-	
Montería, Mercado del Sur	1.800	1.800	1.800	n.d.		Rionegro (Antioquia)	1.000	1.100	1.058	-	
Neiva, Surabastos	1.200	1.600	1.332	+		<b>Plátano dominico hartón maduro</b>					
Pamplona (Norte de Santander)	1.500	1.700	1.561	-		Manizales, Centro Galerías	800	900	850	-	
Pasto, El Potrerillo	1.040	1.100	1.082	-		Pereira, La 41	600	900	800	-	
Tibasosa (Boyacá), Coomprorente	1.300	1.400	1.370	-		Pereira, Mercasa	700	1.000	883	+	
Tunja, Complejo de Servicios del Sur	1.380	1.600	1.459	++		<b>Plátano dominico hartón verde</b>					
Túquerres (Nariño)	800	900	883	-		Armenia, Retiro	600	750	672	+	
Villavicencio, CAV	1.300	1.700	1.522	+		Cartago (Valle del Cauca)	800	1.000	925	=	
<b>Papa suprema</b>						Manizales, Centro Galerías	800	900	850	-	
Armenia, Mercar	1.200	1.240	1.220	-		Pereira, La 41	600	900	800	-	
Bogotá, D.C., Corabastos	1.200	1.600	1.377	-		Pereira, Mercasa	700	1.000	883	+	
Buenaventura (Valle del Cauca)	1.240	1.280	1.265	-		<b>Plátano dominico verde</b>					
Cali, Cavasa	1.060	1.120	1.096	+		Medellín, Central Mayorista de Antioquia	500	700	625	-	
Cali, Santa Helena	1.200	1.260	1.225	-		Santa Bárbara (Antioquia)	300	400	352	+++	
Ipiales (Nariño), Centro de acopio	800	800	800	-		Sonsón (Antioquia)	900	1.000	950	+	
La Unión (Nariño)	1.200	1.300	1.233	=		<b>Plátano guineo</b>					
Palmira (Valle del Cauca)	1.200	1.300	1.250	-		Bogotá, D.C., Corabastos	1.400	1.600	1.505	-	
Pasto, El Potrerillo	1.000	1.000	1.000	+		Cartago (Valle del Cauca)	900	1.200	1.075	=	
Popayán, Plaza de mercado del barrio Bolívar	1.200	1.240	1.205	+		La Ceja (Antioquia)	500	1.000	800	-	
Tuluá (Valle del Cauca)	1.360	1.400	1.367	-		Medellín, Central Mayorista de Antioquia	500	800	717	-	
Túquerres (Nariño)	740	900	832	-		Medellín, Plaza Minorista "José María Villa"	500	700	625	-	
<b>Papa tocarreña</b>						Neiva, Surabastos	1.000	1.000	1.000	=	
Tunja, Complejo de Servicios del Sur	1.600	1.700	1.647	+		Peñol (Antioquia)	400	533	450	+	
<b>Papa única</b>						Rionegro (Antioquia)	800	1.000	925	=	
Barranquilla, Barranquillita	1.200	1.460	1.298	-		Santa Bárbara (Antioquia)	200	350	301	+	
Barranquilla, Granabastos	1.180	1.500	1.301	-		Sonsón (Antioquia)	350	350	350	=	
Bogotá, D.C., Corabastos	1.200	1.400	1.304	-		Villavicencio, CAV	2.000	2.667	2.278	-	
Bucaramanga, Centroabastos	1.200	1.640	1.469	+		<b>Plátano hartón maduro</b>					
Buenaventura (Valle del Cauca)	1.260	1.300	1.285	-		Armenia, Mercar	550	600	567	=	
Cali, Cavasa	1.000	1.060	1.036	+		Bogotá, D.C., Corabastos	1.100	1.400	1.307	-	
Cali, Santa Helena	1.000	1.140	1.093	-		Cúcuta, Cenabastos	900	1.100	1.010	-	
Cartagena, Bazurto	1.240	2.200	1.597	+		Ibagué, Plaza La 21	750	1.200	997	-	
Cartago (Valle del Cauca)	1.280	1.360	1.333	-		Medellín, Central Mayorista de Antioquia	1.000	1.100	1.040	+	
Cúcuta, Cenabastos	1.300	1.600	1.435	+		Medellín, Plaza Minorista "José María Villa"	1.000	1.200	1.117	=	
Ipiales (Nariño), Centro de acopio	800	850	825	-		Neiva, Surabastos	900	1.100	1.006	-	
La Unión (Nariño)	1.200	1.300	1.240	-		Pereira, La 41	600	900	800	-	
Manizales, Centro Galerías	1.240	1.240	1.240	-		Pereira, Mercasa	700	1.000	883	+	
Neiva, Surabastos	1.160	1.500	1.284	+		Tunja, Complejo de Servicios del Sur	850	1.000	904	-	
Pamplona (Norte de Santander)	1.100	1.400	1.333	-		<b>Plátano hartón verde</b>					
Pasto, El Potrerillo	1.000	1.000	1.000	-		Arauca (Arauca)	1.200	1.700	1.400	=	
Pereira, La 41	1.160	1.400	1.257	-		Armenia, Mercar	750	850	789	+	
Pereira, Mercasa	1.120	1.200	1.150	-		Armenia, Retiro	800	900	844	+	
Popayán, Plaza de mercado del barrio Bolívar	1.200	1.400	1.300	+		Barranquilla, Barranquillita	1.050	1.350	1.200	=	
Tunja, Complejo de Servicios del Sur	1.100	1.400	1.200	+							
Túquerres (Nariño)	800	860	818	-							

**Cuadro 4.** Mercados mayoristas. Precios de venta de tubérculos, raíces y plátanos (continuación) 2021 (24 al 30 de abril)

Productos y mercados	Pesos por kilogramo				Tendencia	Productos y mercados	Pesos por kilogramo				Tendencia
	Mínimo	Máximo	Medio	Precios			Mínimo	Máximo	Medio	Precios	
<b>Plátano hartón verde (continuación)</b>						<b>Ulluco</b>					
Bogotá, D.C., Corabastos	1.100	1.400	1.307		-	Buenaventura (Valle del Cauca)	2.800	3.000	2.850		+
Bucaramanga, Centroabastos	1.120	1.280	1.224		-	Cali, Cavasa	1.583	1.667	1.613		+
Cali, Cavasa	950	1.100	1.029		-	Ipiales (Nariño), Ipiales somos todos	1.333	1.667	1.556		-
Cali, Santa Helena	950	1.000	956		+	Pasto, El Potrerillo	1.125	1.375	1.250		+
Cartagena, Bazurto	1.050	1.320	1.182		-	Popayán, Plaza de mercado del barrio Bolívar	1.000	1.083	1.035		-
Chiquinquirá (Boyacá)	1.000	1.250	1.117		-	Túquerres (Nariño)	667	1.000	860		-
Cúcuta, Cenabastos	900	1.100	1.000		-	<b>Yuca chirosa</b>					
Duitama (Boyacá)	1.100	1.150	1.117		-	Buenaventura (Valle del Cauca)	880	960	913		+
Florencia (Caquetá)	1.100	1.100	1.100		=	Ibagué, Plaza La 21	833	933	852		+
Ibagué, Plaza La 21	750	1.200	999		-	La Ceja (Antioquia)	800	1.000	883		-
La Ceja (Antioquia)	1.200	1.300	1.217		+	Medellín, Central Mayorista de Antioquia	800	1.400	938		++
Medellín, Central Mayorista de Antioquia	1.000	1.200	1.046		+	Rionegro (Antioquia)	720	1.000	808		+
Medellín, Plaza Minorista "José María Villa"	900	1.200	1.017		=	<b>Yuca criolla</b>					
Montería, Mercado del Sur	825	875	854		-	Arauca (Arauca)	714	800	762		=
Neiva, Surabastos	900	1.100	1.006		-	Barranquilla, Barranquillita	600	625	615		-
Palmira (Valle del Cauca)	1.000	1.100	1.075		+	Barranquilla, Granabastos	600	625	619		=
Pamplona (Norte de Santander)	900	1.250	1.156		+	Bucaramanga, Centroabastos	714	1.071	900		++
Pereira, La 41	600	900	800		-	Cartagena, Bazurto	450	500	481		+
Pereira, Mercasa	700	1.000	883		+	Cúcuta, Cenabastos	1.100	1.300	1.167		+
Popayán, Plaza de mercado del barrio Bolívar	1.360	1.400	1.395		-	Medellín, Central Mayorista de Antioquia	880	1.120	1.026		-
Rionegro (Antioquia)	1.300	1.500	1.433		+	Medellín, Plaza Minorista "José María Villa"	960	1.080	1.030		-
San Gil (Santander)	640	720	680		-	Montería, Mercado del Sur	300	450	358		-
Santa Bárbara (Antioquia)	500	650	588		+	Pamplona (Norte de Santander)	762	952	921		-
Santa Marta (Magdalena)	1.800	1.800	1.800		=	San Gil (Santander)	952	1.000	968		-
Sincelejo, Nuevo Mercado	787	855	800		-	Santa Marta (Magdalena)	1.000	1.000	1.000		=
Socorro (Santander)	560	640	587		-	Sincelejo, Nuevo Mercado	450	500	492		=
Tibasosa (Boyacá), Coomproriente	900	1.000	938		-	Socorro (Santander)	960	1.000	973		=
Tuluá (Valle del Cauca)	1.000	1.100	1.025		+	Valledupar, Mercabastos	575	625	621		+
Tunja, Complejo de Servicios del Sur	850	1.000	904		-	Valledupar, Mercado Nuevo	550	625	594		-
Valledupar, Mercabastos	960	1.200	1.107		-	<b>Yuca ICA</b>					
Valledupar, Mercado Nuevo	960	1.200	1.098		-	Armenia, Mercar	760	800	773		=
Villavicencio, CAV	960	1.280	1.153		-	Armenia, Retiro	720	760	747		=
Yopal (Casanare)	960	1.040	987		++	Cali, Cavasa	680	720	700		-
<b>Plátano hartón verde ecuatoriano</b>						Cali, Santa Helena	720	760	727		=
Ipiales (Nariño), Ipiales somos todos	1.000	1.167	1.111		+	Cartago (Valle del Cauca)	720	840	787		=
Pasto, El Potrerillo	1.100	1.167	1.136		+	Florencia (Caquetá)	480	480	480		=
Popayán, Plaza de mercado del barrio Bolívar	1.100	1.167	1.138		-	La Unión (Nariño)	600	600	600		=
Túquerres (Nariño)	1.000	1.067	1.050		+	Manizales, Centro Galerías	800	880	827		=
<b>Plátano hartón verde Eje Cafetero</b>						Neiva, Surabastos	1.120	2.000	1.303		++
Medellín, Central Mayorista de Antioquia	1.300	1.400	1.333		=	Palmira (Valle del Cauca)	680	720	715		+
<b>Plátano hartón verde llanero</b>						Pasto, El Potrerillo	750	917	805		+
Bogotá, D.C., Corabastos	1.250	1.900	1.699		-	Pereira, La 41	720	720	720		-

## PRECIOS MAYORISTAS

**Cuadro 4.** Mercados mayoristas. Precios de venta de tubérculos, raíces y plátanos (conclusión) 2021 (24 al 30 de abril)

Productos y mercados	Pesos por kilogramo			
	Precios			Tenden- cia
	Mínimo	Máximo	Medio	
<b>Yuca ICA (continuación)</b>				
Pereira, Mercasa	640	720	690	-
Popayán, Plaza de mercado del barrio Bolívar	967	1.000	979	-
Tuluá (Valle del Cauca)	600	640	627	=
<b>Yuca llanera</b>				
Bogotá, D.C., Corabastos	833	1.167	995	-
Chiquinquirá (Boyacá)	833	1.000	922	-

Productos y mercados	Pesos por kilogramo			
	Precios			Tenden- cia
	Mínimo	Máximo	Medio	
<b>Yuca llanera (continuación)</b>				
Duitama (Boyacá)	833	900	856	=
Tibasosa (Boyacá), Coomprorente	833	833	833	=
Tunja, Complejo de Servicios del Sur	867	967	915	+
Villavicencio, CAV	600	767	685	-
Yopal (Casanare)	667	667	667	=

## TENDENCIAS

---	-	+	+++
Variación mayor al -20 %	Variación entre 0 % y -10 %	Variación entre 0 % y 10 %	Variación mayor al 20 %
--	=	++	n. d.
Variación entre -10 % y -20 %	Variación igual a 0 %	Variación entre 10 % y 20 %	No determinado

## GRANOS, CÁRNICOS Y PROCESADOS

### Sube el precio del aceite vegetal

Esta semana aumentaron los precios del aceite vegetal en trece de los veintiocho mercados donde se comercializó. Las fuentes informaron que este comportamiento se dio por el mayor costo de los insumos provenientes de Bogotá y Cali (Valle del Cauca). En Granabastos en Barranquilla, por ejemplo, el kilo se ofreció a \$6.698, es decir, un 19,12% al alza con respecto a la semana anterior.

Así mismo, el precio de la cadera de res subió por la mayor demanda del producto que ingresó de Cereté y Montería (Córdoba). Esto se evidenció en catorce de los veinticinco mercados en donde se comercializó. En Villavicencio y en Santa Helena en Cali, por ejemplo, la reducción fue en promedio de 5,01%, transándose el kilo a \$18.000 y a \$18.875, respectivamente.

También, el huevo rojo AA aumentó su precio ante el aumento en la demanda del producto oriundo de Medellín (Antioquia), Planeta Rica, Pueblo Nuevo (Córdoba) y Bucaramanga, Ibagué, (Tolima) y Tuluá (Valle del Cauca), Cáqueza, Fosca y Fómeque (Cundinamarca). Fueron once de los veintidós mercados en donde se evidenció este comportamiento. En Montería, por ejemplo, el kilo se ofreció a \$367,

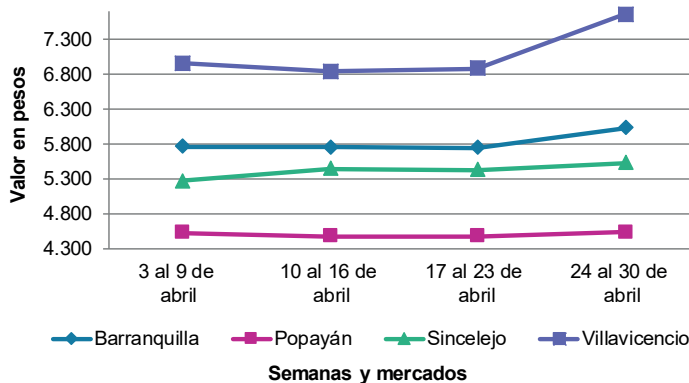


Fuente: <https://www.olivetto.com.co/aceite-vegetal-no-debe-faltar-en-tus-comidas/>

un 10,54% en promedio más respecto a la jornada anterior.

En contraste, la cotización de la panela redonda morena bajó por la caída en la demanda del producto ingresado desde los departamentos de Antioquia y Nariño. El precio descendió en siete de los dieciocho mercados donde se cotizó esta semana. En Sandoná (Nariño), por ejemplo, el kilo se vendió a \$2.900, un 6,45%, en promedio, menos que la semana anterior.

**Gráfico 7.** Comportamiento de los precios del aceite vegetal mezcla 2021 (3 al 30 de abril)



Fuente: DANE, Sipsa.



**Cuadro 5.** Mercados mayoristas. Precios de venta de granos y cereales 2021 (24 al 30 de abril)

Productos y mercados	Pesos por kilogramo				Tendencia	Productos y mercados	Pesos por kilogramo				Tendencia
	Mínimo	Máximo	Medio				Mínimo	Máximo	Medio		
<b>Arroz blanco importado</b>						<b>Arroz excelso (continuación)</b>					
Pasto, El Potrerillo	3.022	3.044	3.033		+	Montería, Mercado del Sur	2.880	2.960	2.910		=
<b>Arroz de primera</b>						Santa Marta (Magdalena)	2.840	3.008	2.925		+
Armenia, Mercar	2.880	3.040	2.987		=	Sincelejo, Nuevo Mercado	2.720	2.832	2.768		-
Barranquilla, Barranquillita	2.587	2.596	2.590		+	Valledupar, Mercado Nuevo	2.720	2.800	2.747		-
Barranquilla, Granabastos	2.644	2.711	2.679		-	<b>Arroz sopa cristal</b>					
Bogotá, D.C., Corabastos	2.400	2.480	2.420		-	Bucaramanga, Centroabastos	1.480	1.680	1.573		+
Bogotá, D.C., Paloquemao	2.800	2.880	2.853		+	Bucaramanga, Mercados del centro	1.520	1.600	1.560		=
Bogotá, D.C., Plaza España	2.560	2.880	2.744		-	<b>Arveja amarilla seca importada</b>					
Bogotá, D.C., Plaza Las Flores	2.380	2.520	2.460		-	Bucaramanga, Centroabastos	2.509	2.696	2.604		+
Bucaramanga, Mercados del centro	2.880	3.040	2.960		=	Cúcuta, Cenabastos	2.160	2.180	2.170		=
Buenaventura (Valle del Cauca)	2.880	2.960	2.933		-	Cúcuta, La Nueva Sexta	2.200	2.400	2.300		=
Cali, La Floresta	2.440	2.880	2.650		-	Ibagué, Plaza La 21	1.980	2.100	2.040		+
Cali, Santa Helena	2.360	2.720	2.540		-	Pamplona (Norte de Santander)	2.609	2.783	2.667		-
Cali, Siloé	2.480	2.880	2.660		-	<b>Arveja verde seca importada</b>					
Cartagena, Bazurto	2.622	2.667	2.652		+	Armenia, Mercar	2.643	2.819	2.761		=
Cartago (Valle del Cauca)	2.800	3.040	2.907		=	Bogotá, D.C., Corabastos	2.100	2.240	2.180		-
Cúcuta, Cenabastos	2.700	2.800	2.744		=	Bogotá, D.C., Paloquemao	3.360	3.520	3.440		+
Cúcuta, La Nueva Sexta	2.667	2.733	2.689		-	Bogotá, D.C., Plaza España	2.800	2.968	2.887		+
Florencia (Cauquetá)	3.360	3.360	3.360		=	Bucaramanga, Centroabastos	2.504	2.717	2.639		=
Manizales, Centro Galerías	2.784	2.800	2.796		=	Bucaramanga, Mercados del centro	2.609	2.935	2.717		=
Medellín, Central Mayorista de Antioquia	2.720	2.800	2.770		+	Buenaventura (Valle del Cauca)	2.640	2.720	2.680		=
Medellín, Plaza Minorista "José María Villa"	2.720	2.800	2.760		+	Cali, La Floresta	2.640	2.800	2.693		+
Montería, Mercado del Sur	2.222	2.267	2.244		-	Cali, Santa Helena	2.560	2.640	2.587		=
Neiva, Surabastos	2.600	2.640	2.626		+	Cali, Siloé	2.640	2.720	2.667		=
Palmira (Valle del Cauca)	2.300	2.720	2.527		-	Cúcuta, Cenabastos	2.160	2.180	2.170		=
Pamplona (Norte de Santander)	2.733	2.733	2.733		=	Cúcuta, La Nueva Sexta	2.900	3.480	3.190		=
Pasto, El Potrerillo	2.880	2.960	2.928		=	Manizales, Centro Galerías	2.996	3.348	3.172		-
Pereira, Mercasa	2.882	2.962	2.929		=	Medellín, Central Mayorista de Antioquia	2.320	2.344	2.332		=
Popayán, Plaza de mercado del barrio Bolívar	2.400	2.510	2.457		=	Medellín, Plaza Minorista "José María Villa"	2.400	2.560	2.480		+
Santa Marta (Magdalena)	2.120	2.180	2.145		=	Palmira (Valle del Cauca)	2.440	2.500	2.475		-
Sincelejo, Nuevo Mercado	2.160	2.180	2.170		=	Pamplona (Norte de Santander)	2.609	2.783	2.667		=
Tuluá (Valle del Cauca)	2.284	2.880	2.574		=	Pasto, El Potrerillo	2.000	2.160	2.080		+
Tunja, Complejo de Servicios del Sur	2.500	2.560	2.520		-	Pereira, Mercasa	2.355	2.900	2.685		=
Valledupar, Mercado Nuevo	2.200	2.240	2.213		=	Popayán, Plaza de mercado del barrio Bolívar	2.768	2.840	2.803		-
Villavicencio, CAV	2.680	2.720	2.700		=	Santa Marta (Magdalena)	2.873	3.000	2.923		-
<b>Arroz de segunda</b>						Sincelejo, Nuevo Mercado	2.800	3.000	2.900		=
Barranquilla, Barranquillita	2.281	2.309	2.296		+	Tuluá (Valle del Cauca)	2.416	2.720	2.565		=
Barranquilla, Granabastos	2.333	2.400	2.367		=	Tunja, Complejo de Servicios del Sur	2.700	2.760	2.720		=
Bogotá, D.C., Corabastos	2.300	2.300	2.300		=	Valledupar, Mercado Nuevo	3.000	3.000	3.000		=
Cartagena, Bazurto	2.178	2.267	2.207		-	Villavicencio, CAV	2.391	2.696	2.587		-
Sincelejo, Nuevo Mercado	2.111	2.111	2.111		=	<b>Cuchuco de cebada</b>					
<b>Arroz excelso</b>						Bucaramanga, Centroabastos	2.560	2.720	2.627		-
Barranquilla, Barranquillita	2.856	2.875	2.865		+	Bucaramanga, Mercados del centro	2.320	2.560	2.427		=
Barranquilla, Granabastos	2.784	2.880	2.826		-	<b>Cuchuco de maíz</b>					
Bucaramanga, Centroabastos	2.800	2.920	2.861		-	Bucaramanga, Centroabastos	2.560	2.720	2.627		-
Cartagena, Bazurto	2.800	2.840	2.813		=	Bucaramanga, Mercados del centro	2.320	2.560	2.427		=
Ibagué, Plaza La 21	2.560	2.640	2.590		+	Cali, La Floresta	1.700	1.800	1.733		+

**Cuadro 5.** Mercados mayoristas. Precios de venta de granos y cereales (continuación)  
2021 (24 al 30 de abril)

Productos y mercados	Pesos por kilogramo				Tendencia	Productos y mercados	Pesos por kilogramo				Tendencia
	Mínimo	Máximo	Medio				Mínimo	Máximo	Medio		
<b>Cuchuco de maíz (continuación)</b>						<b>Frijol cargamanto rojo (continuación)</b>					
Cali, Santa Helena	1.560	1.660	1.607	=		Bogotá, D.C., Plaza España	5.736	6.000	5.833	+	
Cali, Siloé	1.600	1.800	1.667	-		Bogotá, D.C., Plaza Las Flores	6.400	7.040	6.700	+	
Florencia (Caquetá)	2.240	2.240	2.240	=		Cartago (Valle del Cauca)	4.800	5.440	5.147	+	
Ibagué, Plaza La 21	1.920	2.032	1.979	+		El Carmen de Viboral (Antioquia)	5.400	5.600	5.500	+	
Montería, Mercado del Sur	1.480	1.520	1.498	-		Ibagué, Plaza La 21	5.000	5.100	5.047	+	
Popayán, Plaza de mercado del barrio Bolívar	1.200	1.232	1.211	=		Manizales, Centro Galerías	5.727	6.344	6.040	=	
Sincelejo, Nuevo Mercado	2.000	2.200	2.067	=		Marinilla (Antioquia)	5.500	5.600	5.575	++	
<b>Frijol bolón</b>						Medellín, Central Mayorista de Antioquia	5.900	6.000	5.925	-	
Armenia, Mercar	7.313	7.401	7.357	=		Medellín, Plaza Minorista "José María Villa"	6.000	6.600	6.300	-	
Bogotá, D.C., Corabastos	6.720	6.860	6.793	-		Pereira, Mercasa	5.800	6.200	6.000	=	
Bogotá, D.C., Plaza España	6.800	7.200	6.978	-		San Vicente (Antioquia)	5.000	5.500	5.250	+	
Bogotá, D.C., Plaza Las Flores	6.800	7.200	7.000	-		Villavicencio, CAV	5.365	6.130	5.745	-	
Cartago (Valle del Cauca)	6.000	6.800	6.400	=		<b>Frijol nima calima</b>					
Pereira, Mercasa	5.800	7.045	6.482	=		Armenia, Mercar	5.991	6.344	6.167	=	
Popayán, Plaza de mercado del barrio Bolívar	7.760	7.912	7.835	=		Bogotá, D.C., Corabastos	4.800	5.220	5.060	+	
Tuluá (Valle del Cauca)	6.400	6.848	6.648	=		Bogotá, D.C., Paloquemao	5.120	5.440	5.253	n.d.	
Tunja, Complejo de Servicios del Sur	6.640	6.720	6.693	-		Bogotá, D.C., Plaza Las Flores	5.600	6.000	5.820	++	
Villavicencio, CAV	7.565	8.000	7.748	-		Cartago (Valle del Cauca)	4.400	5.200	4.800	=	
<b>Frijol cabeza negra importado</b>						Florencia (Caquetá)	5.040	5.040	5.040	=	
Barranquilla, Barranquillita	6.100	6.200	6.167	=		Manizales, Centro Galerías	5.286	5.815	5.573	=	
Santa Marta (Magdalena)	5.091	5.455	5.182	=		Medellín, Central Mayorista de Antioquia	4.700	4.800	4.750	=	
<b>Frijol cabeza negra nacional</b>						Neiva, Surabastos	4.400	4.800	4.620	=	
Barranquilla, Granabastos	5.900	6.100	6.000	-		Villavicencio, CAV	5.274	5.652	5.497	+	
Montería, Mercado del Sur	3.300	3.400	3.350	=		<b>Frijol palomito importado</b>					
Sincelejo, Nuevo Mercado	4.000	4.400	4.225	-		Barranquilla, Barranquillita	5.500	5.600	5.567	=	
Valledupar, Mercado Nuevo	5.000	5.000	5.000	=		Barranquilla, Granabastos	5.700	5.890	5.797	=	
<b>Frijol calima</b>						Cartagena, Bazurto	5.000	5.400	5.200	-	
Buenaventura (Valle del Cauca)	4.288	4.632	4.501	-		Santa Marta (Magdalena)	4.364	4.727	4.500	=	
Cali, La Floresta	4.400	4.600	4.533	+		<b>Frijol radical</b>					
Cali, Santa Helena	4.960	5.120	5.040	=		Bogotá, D.C., Corabastos	4.800	5.000	4.915	n.d.	
Cali, Siloé	5.040	5.200	5.093	=		Bogotá, D.C., Paloquemao	5.120	5.440	5.253	n.d.	
Palmira (Valle del Cauca)	4.960	5.100	5.015	+		Bucaramanga, Centroabastos	5.478	5.913	5.717	=	
Pasto, El Potrerillo	4.320	4.320	4.320	=		Medellín, Central Mayorista de Antioquia	4.500	4.700	4.600	=	
Popayán, Plaza de mercado del barrio Bolívar	6.160	6.272	6.197	=		<b>Frijol Uribe rosado</b>					
Tuluá (Valle del Cauca)	5.360	6.000	5.653	=		Cartago (Valle del Cauca)	4.520	5.200	4.840	=	
<b>Frijol cargamanto blanco</b>						Medellín, Central Mayorista de Antioquia	4.300	4.400	4.325	=	
El Carmen de Viboral (Antioquia)	6.000	6.100	6.050	+		Pereira, Mercasa	5.175	5.600	5.388	=	
Marinilla (Antioquia)	6.000	6.100	6.075	+		<b>Frijol Zaragoza</b>					
Medellín, Central Mayorista de Antioquia	6.800	7.000	6.925	=		Barranquilla, Barranquillita	5.300	5.350	5.323	+	
Medellín, Plaza Minorista "José María Villa"	7.000	7.400	7.200	-		Barranquilla, Granabastos	5.250	5.300	5.277	-	
San Vicente (Antioquia)	5.800	6.200	6.000	+		Cartagena, Bazurto	5.400	6.000	5.733	=	
<b>Frijol cargamanto rojo</b>						Cúcuta, Cenabastos	5.400	5.500	5.433	+	
Armenia, Mercar	6.872	7.313	7.078	=		Cúcuta, La Nueva Sexta	5.000	5.500	5.333	-	
Bogotá, D.C., Corabastos	5.040	5.200	5.120	-		Montería, Mercado del Sur	5.710	5.800	5.750	=	
Bogotá, D.C., Paloquemao	6.240	6.800	6.480	+		Santa Marta (Magdalena)	6.182	6.255	6.200	=	

# BOLETÍN SEMANAL PRECIOS MAYORISTAS

**Cuadro 5.** Mercados mayoristas. Precios de venta de granos y cereales (continuación)  
2021 (24 al 30 de abril)

Productos y mercados	Pesos por kilogramo				Tendencia	Productos y mercados	Pesos por kilogramo				Tendencia
	Mínimo	Máximo	Medio				Mínimo	Máximo	Medio		
<b>Frijol Zaragoza (continuación)</b>						<b>Lenteja importada (continuación)</b>					
Sincelejo, Nuevo Mercado	5.500	5.800	5.625	=		Pasto, El Potrerillo	3.040	3.200	3.080	+	
Valledupar, Mercado Nuevo	6.000	6.000	6.000	=		Pereira, Mercasa	3.700	3.765	3.738	=	
<b>Garbanzo importado</b>						Popayán, Plaza de mercado del barrio Bolívar	3.360	3.512	3.437	=	
Arauca (Arauca)	5.833	6.050	5.942	-		Santa Marta (Magdalena)	3.182	3.273	3.241	+	
Armenia, Mercar	3.965	4.405	4.185	=		Sincelejo, Nuevo Mercado	3.500	3.700	3.600	=	
Bogotá, D.C., Corabastos	5.390	5.500	5.450	+		Tuluá (Valle del Cauca)	3.184	3.360	3.248	=	
Bogotá, D.C., Paloquemao	6.240	6.800	6.480	+		Tunja, Complejo de Servicios del Sur	3.300	3.400	3.367	+	
Bogotá, D.C., Plaza España	5.544	5.824	5.638	+		Valledupar, Mercado Nuevo	4.000	4.000	4.000	=	
Bogotá, D.C., Plaza Las Flores	6.320	7.040	6.640	+		Villavicencio, CAV	3.478	3.913	3.696	-	
Bucaramanga, Centroabastos	3.852	4.174	4.016	-		<b>Maíz amarillo cáscara</b>					
Bucaramanga, Mercados del centro	4.022	4.087	4.043	=		Bogotá, D.C., Corabastos	1.680	1.700	1.692	++	
Cartago (Valle del Cauca)	3.816	4.288	4.035	=		Bogotá, D.C., Paloquemao	1.440	1.520	1.467	-	
Cúcuta, Cenabastos	4.200	4.400	4.300	=		Manizales, Centro Galerías	1.440	1.520	1.467	=	
Cúcuta, La Nueva Sexta	3.800	5.000	4.567	-		Medellín, Central Mayorista de Antioquia	1.250	1.300	1.275	=	
Medellín, Central Mayorista de Antioquia	4.000	4.160	4.080	=		Medellín, Plaza Minorista "José María Villa"	1.200	1.400	1.300	=	
Medellín, Plaza Minorista "José María Villa"	4.240	4.400	4.320	+		Montería, Mercado del Sur	1.500	1.560	1.530	++	
Neiva, Surabastos	4.000	4.400	4.100	+		Neiva, Surabastos	1.355	1.387	1.367	+	
Pamplona (Norte de Santander)	3.826	4.087	4.000	+		Sincelejo, Nuevo Mercado	1.422	1.444	1.439	+	
Pereira, Mercasa	3.600	3.825	3.708	=		Sonsón (Antioquia)	1.200	1.400	1.267	+	
Tunja, Complejo de Servicios del Sur	5.100	5.200	5.167	-		Valledupar, Mercado Nuevo	1.400	1.400	1.400	=	
Villavicencio, CAV	3.488	3.720	3.594	=		<b>Maíz amarillo cáscara importado</b>					
<b>Lenteja importada</b>						Medellín, Central Mayorista de Antioquia	1.200	1.250	1.213	=	
Arauca (Arauca)	3.936	4.000	3.968	=		<b>Maíz amarillo trillado</b>					
Armenia, Mercar	3.524	3.700	3.583	=		Armenia, Mercar	1.560	1.600	1.580	-	
Barranquilla, Barranquillita	3.300	3.400	3.367	=		Barranquilla, Barranquillita	1.503	1.553	1.534	-	
Barranquilla, Granabastos	3.150	3.190	3.173	=		Barranquilla, Granabastos	1.500	1.550	1.524	+	
Bogotá, D.C., Corabastos	3.360	3.600	3.520	+		Cali, La Floresta	1.600	1.700	1.667	=	
Bogotá, D.C., Paloquemao	3.520	3.840	3.653	-		Cali, Santa Helena	1.640	1.680	1.653	=	
Bogotá, D.C., Plaza España	3.680	3.840	3.790	+		Cali, Siloé	1.640	1.700	1.660	-	
Bogotá, D.C., Plaza Las Flores	3.600	3.840	3.720	-		Cartagena, Bazurto	2.000	2.000	2.000	+	
Bucaramanga, Centroabastos	3.896	4.130	4.038	+		Medellín, Central Mayorista de Antioquia	1.300	1.400	1.375	=	
Bucaramanga, Mercados del centro	3.870	4.130	4.029	+		Medellín, Plaza Minorista "José María Villa"	1.300	1.500	1.400	=	
Buenaventura (Valle del Cauca)	3.008	3.360	3.189	-		Montería, Mercado del Sur	1.560	1.600	1.590	=	
Cali, La Floresta	3.400	3.600	3.467	+		Pereira, Mercasa	1.500	1.725	1.582	=	
Cali, Santa Helena	3.520	3.600	3.547	+		Santa Marta (Magdalena)	1.100	1.140	1.117	=	
Cali, Siloé	3.520	3.600	3.547	+		Sincelejo, Nuevo Mercado	1.644	1.711	1.683	+	
Cartagena, Bazurto	3.300	4.000	3.633	+		Tuluá (Valle del Cauca)	1.500	1.500	1.500	=	
Cartago (Valle del Cauca)	3.056	3.320	3.192	=		<b>Maíz blanco cáscara</b>					
Cúcuta, Cenabastos	3.500	3.640	3.547	=		Medellín, Central Mayorista de Antioquia	1.200	1.300	1.250	=	
Cúcuta, La Nueva Sexta	3.500	3.750	3.611	=		<b>Maíz blanco retrillado</b>					
Florencia (Caquetá)	4.800	4.800	4.800	=		Cartago (Valle del Cauca)	1.440	1.520	1.480	=	
Ibagué, Plaza La 21	3.300	3.400	3.355	-		<b>Maíz blanco trillado</b>					
Manizales, Centro Galerías	4.141	4.317	4.207	=		Armenia, Mercar	1.440	1.480	1.460	-	
Medellín, Central Mayorista de Antioquia	3.200	3.360	3.300	+		Barranquilla, Barranquillita	1.519	1.588	1.542	+	
Medellín, Plaza Minorista "José María Villa"	3.200	3.520	3.360	+		Barranquilla, Granabastos	1.470	1.525	1.493	+	
Montería, Mercado del Sur	3.980	4.060	4.020	=		Bogotá, D.C., Corabastos	1.390	1.600	1.477	+	
Neiva, Surabastos	3.360	3.680	3.560	-							
Palmira (Valle del Cauca)	3.100	3.160	3.115	+							
Pamplona (Norte de Santander)	4.087	4.087	4.087	=							

**Cuadro 5.** Mercados mayoristas. Precios de venta de granos y cereales (conclusión) 2021 (24 al 30 de abril)

Productos y mercados	Pesos por kilogramo			
	Precios			Tendencia
Mínimo	Máximo	Medio		
<b>Maíz blanco trillado (continuación)</b>				
Bogotá, D.C., Paloquemao	1.600	1.760	1.653	-
Bogotá, D.C., Plaza España	1.600	1.700	1.660	-
Cali, La Floresta	1.560	1.600	1.587	=
Cali, Santa Helena	1.500	1.600	1.533	+
Cali, Silóe	1.560	1.600	1.587	=
Cartagena, Bazurto	2.000	2.000	2.000	+
Cartago (Valle del Cauca)	1.400	1.480	1.440	=
Cúcuta, Cenabastos	1.500	1.560	1.527	-
Cúcuta, La Nueva Sexta	1.625	2.000	1.764	=
Florencia (Caquetá)	1.760	1.780	1.770	=
Ibagué, Plaza La 21	1.280	1.360	1.310	+
Manizales, Centro Galerías	1.520	1.600	1.560	=
Medellín, Central Mayorista de Antioquia	1.300	1.400	1.375	=
Medellín, Plaza Minorista "José María Villa"	1.400	1.600	1.500	=
Montería, Mercado del Sur	1.440	1.480	1.450	-
Neiva, Surabastos	1.460	1.500	1.480	=
Palmira (Valle del Cauca)	1.520	1.640	1.575	+
Pereira, Mercasa	1.400	1.620	1.523	=

Productos y mercados	Pesos por kilogramo			
	Precios			Tendencia
Mínimo	Máximo	Medio		
<b>Maíz blanco trillado (continuación)</b>				
Popayán, Plaza de mercado del barrio Bolívar	1.560	1.600	1.573	-
Santa Marta (Magdalena)	1.580	1.620	1.600	=
Sincelejo, Nuevo Mercado	1.600	1.689	1.639	+
Tuluá (Valle del Cauca)	1.400	1.400	1.400	=
Tunja, Complejo de Servicios del Sur	1.800	1.840	1.813	+
Valledupar, Mercado Nuevo	1.500	1.500	1.500	=
Villavicencio, CAV	1.450	1.518	1.489	+
<b>Maíz pira</b>				
Bogotá, D.C., Corabastos	2.800	3.360	3.013	n.d.
Bogotá, D.C., Paloquemao	3.680	4.160	3.893	+
Bucaramanga, Centroabastos	3.157	3.478	3.270	+
Bucaramanga, Mercados del centro	3.140	3.600	3.370	=
Cúcuta, Cenabastos	3.040	3.520	3.280	+
Cúcuta, La Nueva Sexta	2.860	3.160	3.020	+
Medellín, Central Mayorista de Antioquia	3.080	3.200	3.120	=
Medellín, Plaza Minorista "José María Villa"	3.200	3.520	3.360	+
Montería, Mercado del Sur	3.800	3.900	3.850	++
Villavicencio, CAV	2.939	3.478	3.202	+

**TENDENCIAS**

---	-	+	+++
Variación mayor al -20 %	Variación entre 0 % y -10 %	Variación entre 0 % y 10 %	Variación mayor al 20 %
--	=	++	n. d.
Variación entre -10 % y -20 %	Variación igual a 0 %	Variación entre 10 % y 20 %	No determinado

**Cuadro 6.** Mercados mayoristas. Precios de venta de huevos y lácteos 2021 (24 al 30 de abril)

Productos y mercados	Pesos por kilogramo				Tendencia	Productos y mercados	Pesos por kilogramo				Tendencia
	Mínimo	Máximo	Medio				Mínimo	Máximo	Medio		
<b>Huevo blanco A</b>						<b>Huevo rojo AA</b>					
Buenaventura (Valle del Cauca)	383	383	383		+	Armenia, Mercar	320	330	327		=
Cartago (Valle del Cauca)	300	323	312		=	Bogotá, D.C., Corabastos	330	330	330		+
Manizales, Centro Galerías	310	320	315		=	Bogotá, D.C., Paloquemao	330	340	337		-
Medellín, Central Mayorista de Antioquia	325	330	329		+	Bogotá, D.C., Plaza Las Flores	340	360	350		+
Medellín, Plaza Minorista "José María Villa"	335	340	338		-	Cali, Galería Alameda	350	367	361		=
Pereira, La 41	317	317	317		=	Cali, La Floresta	350	367	361		+
<b>Huevo blanco AA</b>						Cali, Santa Helena	367	383	371		+
Cartago (Valle del Cauca)	317	320	318		=	Cali, Siloé	367	367	367		+
Cúcuta, La Nueva Sexta	306	322	314		=	Cartago (Valle del Cauca)	317	320	318		=
Manizales, Centro Galerías	333	340	337		=	Cúcuta, Cenabastos	300	322	311		=
Medellín, Central Mayorista de Antioquia	350	360	355		+	Ibagué, Plaza La 21	350	350	350		+
Medellín, Plaza Minorista "José María Villa"	350	360	355		-	Medellín, Central Mayorista de Antioquia	350	360	355		+
Pereira, La 41	350	350	350		=	Medellín, Plaza Minorista "José María Villa"	350	360	355		-
<b>Huevo blanco B</b>						Montería, Mercado del Sur	367	367	367		++
Cartago (Valle del Cauca)	267	277	272		=	Neiva, Surabastos	340	340	340		+
Medellín, Central Mayorista de Antioquia	315	320	317		+	Palmira (Valle del Cauca)	333	367	348		-
Medellín, Plaza Minorista "José María Villa"	320	325	323		-	Pamplona (Norte de Santander)	317	317	317		=
Pereira, La 41	297	300	298		=	Pasto, El Potrerillo	320	333	327		+
<b>Huevo blanco extra</b>						Popayán, Plaza de mercado del barrio Bolívar	350	360	357		=
Manizales, Centro Galerías	373	380	377		=	Tuluá (Valle del Cauca)	317	330	322		=
Medellín, Central Mayorista de Antioquia	405	413	408		+	Valledupar, Mercado Nuevo	327	343	334		-
Medellín, Plaza Minorista "José María Villa"	390	400	395		+	Villavicencio, CAV	320	333	323		+
Pereira, La 41	400	400	400		=	<b>Huevo rojo B</b>					
<b>Huevo rojo A</b>						Armenia, Mercar	270	280	275		=
Armenia, Mercar	310	320	317		=	Bogotá, D.C., Corabastos	280	300	295		+
Bogotá, D.C., Corabastos	320	320	320		+	Bogotá, D.C., Plaza Las Flores	290	300	298		+
Bogotá, D.C., Paloquemao	320	330	327		+	Bucaramanga, Centroabastos	297	300	298		=
Bogotá, D.C., Plaza Las Flores	320	340	330		-	Cúcuta, Cenabastos	272	289	281		+
Bucaramanga, Centroabastos	310	313	312		=	Cúcuta, La Nueva Sexta	283	289	286		-
Cali, Santa Helena	317	333	321		+	Ibagué, Plaza La 21	317	317	317		+
Cali, Siloé	317	333	328		=	Medellín, Central Mayorista de Antioquia	315	320	317		+
Cartagena, Bazurto	333	350	338		+	Medellín, Plaza Minorista "José María Villa"	320	325	323		-
Cartago (Valle del Cauca)	300	323	312		=	Neiva, Surabastos	300	310	305		=
Cúcuta, Cenabastos	289	300	294		=	Villavicencio, CAV	300	300	300		+
Cúcuta, La Nueva Sexta	300	300	300		=	<b>Huevo rojo extra</b>					
Ibagué, Plaza La 21	327	333	331		+	Armenia, Mercar	350	360	357		=
Medellín, Central Mayorista de Antioquia	325	330	329		+	Bogotá, D.C., Corabastos	360	370	363		-
Medellín, Plaza Minorista "José María Villa"	335	340	338		-	Bogotá, D.C., Paloquemao	360	390	377		-
Montería, Mercado del Sur	350	350	350		++	Bogotá, D.C., Plaza Las Flores	400	400	400		=
Neiva, Surabastos	320	320	320		=	Cali, Galería Alameda	390	400	397		+
Pamplona (Norte de Santander)	311	314	313		+	Cali, La Floresta	383	383	383		+
Pasto, El Potrerillo	310	320	316		+	Cali, Siloé	400	400	400		+
Popayán, Plaza de mercado del barrio Bolívar	313	317	316		=	Cúcuta, Cenabastos	317	328	322		=
Sincelejo, Nuevo Mercado	327	333	330		+	Ibagué, Plaza La 21	367	400	383		=
Tuluá (Valle del Cauca)	300	310	306		=	Medellín, Central Mayorista de Antioquia	405	413	408		+
Valledupar, Mercado Nuevo	320	333	327		-	Medellín, Plaza Minorista "José María Villa"	390	400	395		+
Villavicencio, CAV	310	326	317		+	Neiva, Surabastos	370	370	370		+
						Palmira (Valle del Cauca)	393	417	403		-
						Pasto, El Potrerillo	350	367	356		+
						Villavicencio, CAV	350	360	353		+

**Cuadro 6.** Mercados mayoristas. Precios de venta de huevos y lácteos (continuación)  
2021 (24 al 30 de abril)

Productos y mercados	Pesos por kilogramo				Tendencia	Productos y mercados	Pesos por kilogramo				Tendencia
	Mínimo	Máximo	Medio				Mínimo	Máximo	Medio		
<b>Leche en polvo</b>						<b>Queso Caquetá (continuación)</b>					
Armenia, Mercar	21.833	31.944	26.218	=		Cali, Siloé	12.000	13.000	12.333	=	
Barranquilla, Barranquillita	29.915	30.165	30.031	+		Palmira (Valle del Cauca)	13.000	13.500	13.250	-	
Barranquilla, Granabastos	29.340	29.514	29.427	=		Popayán, Plaza de mercado del barrio Bolívar	12.000	12.000	12.000	=	
Bucaramanga, Centroabastos	28.776	31.944	30.518	-		Tuluá (Valle del Cauca)	11.000	12.000	11.600	=	
Bucaramanga, Mercados del centro	30.260	32.222	31.013	=		<b>Queso costeño</b>					
Buenaventura (Valle del Cauca)	22.178	30.451	26.545	=		Armenia, Mercar	14.000	14.240	14.080	-	
Cali, La Floresta	23.378	29.688	26.593	+		Barranquilla, Barranquillita	13.000	13.000	13.000	=	
Cali, Santa Helena	22.400	29.514	25.872	+		Barranquilla, Granabastos	12.200	12.500	12.367	-	
Cali, Siloé	23.822	30.208	26.958	=		Bogotá, D.C., Corabastos	12.000	13.000	12.625	+	
Cartagena, Bazurto	27.344	29.167	28.472	-		Bogotá, D.C., Paloquemao	12.500	13.000	12.767	+	
Cartago (Valle del Cauca)	20.000	27.778	23.815	=		Bogotá, D.C., Plaza España	12.000	13.000	12.433	-	
Cúcuta, Cenabastos	15.781	16.250	15.990	=		Bogotá, D.C., Plaza Las Flores	12.000	13.000	12.650	-	
Cúcuta, La Nueva Sexta	16.875	16.875	16.875	=		Bucaramanga, Mercados del centro	12.000	14.000	13.000	=	
Ibagué, Plaza La 21	22.368	22.895	22.632	-		Buenaventura (Valle del Cauca)	17.000	18.000	17.333	-	
Medellín, Central Mayorista de Antioquia	17.917	18.683	18.222	+		Cali, Galería Alameda	12.000	12.500	12.333	+	
Medellín, Plaza Minorista "José María Villa"	18.000	18.167	18.083	=		Cali, La Floresta	12.000	13.000	12.667	+	
Palmira (Valle del Cauca)	22.711	29.340	26.055	+		Cali, Santa Helena	12.000	13.000	12.500	=	
Pamplona (Norte de Santander)	16.204	16.481	16.389	+		Cali, Siloé	12.000	13.000	12.333	=	
Pasto, El Potrerillo	20.889	21.333	21.133	-		Cartagena, Bazurto	12.500	13.500	13.000	-	
Pereira, Mercasa	29.878	30.167	30.023	=		Cartago (Valle del Cauca)	11.400	11.800	11.600	=	
Popayán, Plaza de mercado del barrio Bolívar	23.884	26.042	24.919	=		Cúcuta, Cenabastos	13.000	14.000	13.500	=	
Sincelejo, Nuevo Mercado	28.646	29.410	29.028	=		Manizales, Centro Galerías	10.800	11.000	10.867	=	
Tuluá (Valle del Cauca)	20.356	27.778	24.182	-		Medellín, Central Mayorista de Antioquia	13.500	14.000	13.767	-	
Valledupar, Mercado Nuevo	26.389	27.778	27.083	+		Medellín, Plaza Minorista "José María Villa"	12.600	13.000	12.800	=	
Villavicencio, CAV	31.528	31.667	31.597	=		Montería, Mercado del Sur	12.000	12.000	12.000	-	
<b>Queso campesino</b>						Palmira (Valle del Cauca)	13.000	13.500	13.250	-	
Armenia, Mercar	8.500	9.000	8.733	=		Santa Marta (Magdalena)	12.000	13.000	12.500	-	
Bogotá, D.C., Corabastos	8.800	9.800	9.150	-		Sincelejo, Nuevo Mercado	11.000	11.500	11.125	-	
Bogotá, D.C., Paloquemao	9.000	9.800	9.433	+		Valledupar, Mercado Nuevo	12.500	14.000	13.167	-	
Bogotá, D.C., Plaza España	8.900	10.000	9.300	-		Villavicencio, CAV	11.000	12.000	11.750	-	
Bogotá, D.C., Plaza Las Flores	8.600	9.600	8.950	+		<b>Queso cuajada</b>					
Bucaramanga, Mercados del centro	11.000	11.000	11.000	=		Armenia, Mercar	8.500	9.000	8.667	-	
Cali, Galería Alameda	12.000	12.500	12.167	=		Bogotá, D.C., Corabastos	10.000	11.000	10.250	-	
Cali, La Floresta	11.000	12.000	11.667	=		Bogotá, D.C., Paloquemao	9.000	9.600	9.333	-	
Cali, Santa Helena	12.000	12.500	12.250	=		Bogotá, D.C., Plaza Las Flores	9.000	9.600	9.300	+	
Cali, Siloé	12.000	12.500	12.167	=		Bucaramanga, Mercados del centro	11.000	12.000	11.500	+	
Cúcuta, Cenabastos	13.000	13.000	13.000	=		Buenaventura (Valle del Cauca)	11.000	12.000	11.333	-	
Florencia (Caquetá)	11.040	11.040	11.040	=		Cali, Galería Alameda	8.300	8.500	8.433	+	
Ibagué, Plaza La 21	9.600	10.000	9.800	+		Cali, La Floresta	8.300	8.500	8.433	+	
Manizales, Centro Galerías	9.200	9.400	9.267	=		Cali, Santa Helena	8.000	8.500	8.200	=	
Medellín, Central Mayorista de Antioquia	12.000	12.500	12.167	=		Cali, Siloé	8.300	8.500	8.367	=	
Montería, Mercado del Sur	11.000	11.000	11.000	-		Cartago (Valle del Cauca)	8.800	8.800	8.800	=	
Palmira (Valle del Cauca)	12.800	13.000	12.950	-		Cúcuta, Cenabastos	11.000	11.000	11.000	=	
Tuluá (Valle del Cauca)	11.000	12.000	11.667	=		Medellín, Central Mayorista de Antioquia	12.000	12.500	12.167	=	
Villavicencio, CAV	10.000	11.000	10.250	=		Medellín, Plaza Minorista "José María Villa"	8.800	9.000	8.900	=	
<b>Queso Caquetá</b>						Palmira (Valle del Cauca)	9.500	10.000	9.825	+	
Cali, Galería Alameda	12.000	12.500	12.333	+		Popayán, Plaza de mercado del barrio Bolívar	8.600	8.800	8.667	=	
Cali, La Floresta	12.000	13.000	12.667	+		Tuluá (Valle del Cauca)	8.000	8.400	8.267	=	
Cali, Santa Helena	12.000	13.000	12.500	=		Villavicencio, CAV	10.000	10.000	10.000	-	



# BOLETÍN SEMANAL PRECIOS MAYORISTAS

**Cuadro 6.** Mercados mayoristas. Precios de venta de huevos y lácteos (conclusión)  
2021 (24 al 30 de abril)

Productos y mercados	Pesos por kilogramo				Tendencia	Productos y mercados	Pesos por kilogramo				Tendencia
	Mínimo	Máximo	Medio	Precios			Mínimo	Máximo	Medio	Precios	
<b>Queso doble crema</b>						<b>Queso doble crema (continuación)</b>					
Armenia, Mercar	12.500	13.000	12.667		=	Cali, Santa Helena	12.000	12.500	12.250		+
Bogotá, D.C., Corabastos	10.000	11.600	10.600		=	Cali, Siloé	12.000	13.000	12.333		=
Bogotá, D.C., Paloquemao	10.000	10.400	10.267		+	Cúcuta, Cenabastos	12.000	12.000	12.000		=
Bogotá, D.C., Plaza España	10.400	11.200	10.800		+	Florencia (Caquetá)	11.600	11.600	11.600		-
Bogotá, D.C., Plaza Las Flores	10.000	10.400	10.100		-	Ibagué, Plaza La 21	12.000	12.000	12.000		=
Bucaramanga, Mercados del centro	11.000	13.000	11.750		+	Medellín, Central Mayorista de Antioquia	12.320	13.000	12.573		-
Buenaventura (Valle del Cauca)	12.000	13.000	12.667		-	Palmira (Valle del Cauca)	12.000	12.800	12.450		+
Cali, Galería Alameda	12.000	13.000	12.333		=	Popayán, Plaza de mercado del barrio Bolívar	12.000	12.600	12.200		-
Cali, La Floresta	12.000	13.000	12.333		=	Tuluá (Valle del Cauca)	12.000	12.800	12.533		=
						Villavicencio, CAV	11.400	11.600	11.550		+

## TENDENCIAS

---	-	+	+++
Variación mayor al -20 %	Variación entre 0 % y -10 %	Variación entre 0 % y 10 %	Variación mayor al 20 %
--	=	++	n. d.
Variación entre -10 % y -20 %	Variación igual a 0 %	Variación entre 10 % y 20 %	No determinado

**Cuadro 7.** Mercados mayoristas. Precios de venta de carnes 2021 (24 al 30 de abril)

Productos y mercados	Pesos por kilogramo			
	Mínimo	Máximo	Medio	Tendencia
<b>Alas de pollo con costillar</b>				
Armenia, Mercar	8.800	9.000	8.933	+
Barranquilla, Barranquillita	5.300	5.500	5.425	=
Barranquilla, Granabastos	5.000	5.100	5.050	=
Bogotá, D.C., Frigorífico Ble Ltda.	6.000	6.500	6.175	+
Bogotá, D.C., Frigorífico Guadalupe	5.600	6.200	5.867	+
Bogotá, D.C., Plaza Las Flores	5.000	6.000	5.400	+
Buenaventura (Valle del Cauca)	8.000	8.000	8.000	=
Cali, Galería Alameda	6.800	7.000	6.867	+
Cali, Santa Helena	7.400	7.600	7.450	+
Cartagena, Bazurto	5.500	6.100	5.825	+
Florencia (Caquetá)	6.100	6.100	6.100	-
Ibagué, Plaza La 21	6.400	6.800	6.600	+
Montería, Mercado del Sur	5.600	5.700	5.625	-
Neiva, Surabastos	6.000	6.200	6.100	=
Palmira (Valle del Cauca)	6.900	7.000	6.950	+
Sincelejo, Nuevo Mercado	5.000	5.000	5.000	=
Tuluá (Valle del Cauca)	5.600	6.600	6.067	=
Valledupar, Mercado Nuevo	5.000	5.100	5.033	-
Villavicencio, CAV	5.800	6.400	6.000	-
<b>Alas de pollo sin costillar</b>				
Arauca (Arauca)	7.300	7.400	7.367	=
Bogotá, D.C., Corabastos	7.000	7.900	7.450	+
Bogotá, D.C., Frigorífico Ble Ltda.	7.200	8.200	7.725	-
Bogotá, D.C., Frigorífico Guadalupe	7.500	8.000	7.767	+
Bogotá, D.C., Paloquemao	8.000	8.500	8.233	+
Bogotá, D.C., Plaza Las Flores	7.000	7.500	7.325	+
Bucaramanga, Frigoríficos	8.500	9.650	9.083	=
Cúcuta, Cenabastos	7.500	7.700	7.600	=
Medellín, Central Mayorista de Antioquia	9.900	10.600	10.288	=
Medellín, Plaza Minorista "José María Villa"	7.500	8.300	7.900	-
<b>Carne de cerdo, brazo con hueso</b>				
Barranquilla, Barranquillita	11.000	11.000	11.000	=
Bogotá, D.C., Frigorífico Ble Ltda.	11.200	11.800	11.500	-
Bogotá, D.C., Frigorífico Guadalupe	11.000	11.500	11.167	+
Bogotá, D.C., Paloquemao	11.000	11.500	11.167	-
Bogotá, D.C., Plaza Las Flores	10.500	11.800	11.200	-
Cartagena, Bazurto	11.000	14.000	12.167	=
Cúcuta, Cenabastos	12.500	13.000	12.750	=
Malambo (Atlántico), Carnes y carnes	13.300	13.300	13.300	=
Montería, Mercado del Sur	11.000	12.000	11.250	=
Sincelejo, Nuevo Mercado	11.000	11.000	11.000	=
Valledupar, Mercado Nuevo	14.000	14.000	14.000	=
<b>Carne de cerdo, brazo sin hueso</b>				
Barranquilla, Barranquillita	13.000	13.000	13.000	=
Bogotá, D.C., Frigorífico Ble Ltda.	11.600	13.600	12.300	-
Bogotá, D.C., Frigorífico Guadalupe	12.000	12.500	12.167	-
Bogotá, D.C., Paloquemao	12.000	12.500	12.167	-
Bogotá, D.C., Plaza Las Flores	12.500	12.800	12.575	+
Buenaventura (Valle del Cauca)	16.000	17.000	16.667	-
<b>Carne de cerdo, cabeza de lomo</b>				
Bogotá, D.C., Frigorífico Ble Ltda.	12.000	13.000	12.575	-
Bogotá, D.C., Frigorífico Guadalupe	12.500	13.000	12.767	+
Bogotá, D.C., Paloquemao	13.000	13.500	13.167	-
Bogotá, D.C., Plaza Las Flores	12.500	13.500	13.000	+
Cúcuta, Cenabastos	13.000	14.000	13.500	=
Cúcuta, La Nueva Sexta	13.500	16.000	14.500	-
Ibagué, Plaza La 21	12.400	12.800	12.600	+
Villavicencio, CAV	12.600	13.400	12.900	+
Yopal (Casanare)	14.000	14.000	14.000	=
<b>Carne de cerdo, costilla</b>				
Barranquilla, Barranquillita	12.000	12.000	12.000	=
Bogotá, D.C., Frigorífico Ble Ltda.	13.800	15.000	14.450	-
Bogotá, D.C., Frigorífico Guadalupe	13.500	14.000	13.833	-
Bogotá, D.C., Paloquemao	14.500	15.500	15.000	-
Bogotá, D.C., Plaza Las Flores	14.000	15.000	14.500	+
Buenaventura (Valle del Cauca)	17.000	18.000	17.667	+
Cali, Santa Helena	13.800	14.500	14.200	+
Cartagena, Bazurto	13.500	15.000	14.250	-
Cúcuta, Cenabastos	14.500	15.000	14.750	=
Cúcuta, La Nueva Sexta	15.000	16.000	15.333	=
Florencia (Caquetá)	15.000	15.000	15.000	=
Ibagué, Plaza La 21	14.000	15.600	14.600	-
Malambo (Atlántico), Carnes y carnes	15.700	15.700	15.700	+
Manizales, Centro Galerías	14.000	15.000	14.667	=
Medellín, Central Mayorista de Antioquia	17.900	19.900	18.750	=
Medellín, Plaza Minorista "José María Villa"	17.200	17.600	17.400	-
Montería, Mercado del Sur	14.000	14.000	14.000	=
Palmira (Valle del Cauca)	14.000	14.500	14.125	-
Pasto, El Potrerillo	15.000	16.000	15.500	=
Pereira, La 41	15.000	16.000	15.667	=
Popayán, Plaza de mercado del barrio Bolívar	11.000	11.400	11.267	-
Tuluá (Valle del Cauca)	12.000	17.000	14.333	=
Tunja, Complejo de Servicios del Sur	15.000	15.000	15.000	=

**Cuadro 7.** Mercados mayoristas. Precios de venta de carnes (continuación)  
2021 (24 al 30 de abril)

Productos y mercados	Pesos por kilogramo				Tendencia	Productos y mercados	Pesos por kilogramo				Tendencia
	Mínimo	Máximo	Medio				Mínimo	Máximo	Medio		
<b>Carne de cerdo, costilla (continuación)</b>						<b>Carne de cerdo, lomo sin hueso (continuación)</b>					
Valledupar, Mercado Nuevo	15.000	15.000	15.000	=		Malambo (Atlántico), Carnes y carnes	17.600	17.600	17.600	+	
Villavicencio, CAV	13.000	13.600	13.375	-		Manizales, Centro Galerías	14.000	17.000	15.667	=	
Yopal (Casanares)	14.000	14.000	14.000	=		Medellín, Central Mayorista de Antioquia	18.100	18.900	18.450	+	
						Medellín, Plaza Minorista "José María Villa"	15.800	19.600	17.400	-	
<b>Carne de cerdo en canal</b>						Montería, Mercado del Sur	16.000	16.500	16.175	=	
Bogotá, D.C., Frigorífico Guadalupe	9.600	9.840	9.733	n.d.		Neiva, Surabastos	14.400	15.000	14.750	+	
Ibagué, Plaza La 21	9.600	10.000	9.720	-		Palmira (Valle del Cauca)	16.000	17.000	16.500	-	
Malambo (Atlántico), Carnes y carnes	10.300	10.300	10.300	+		Pasto, El Potrerillo	17.000	18.000	17.750	+	
Pereira, La 41	9.400	9.600	9.500	+		Pereira, La 41	17.000	18.000	17.667	=	
Popayán, Plaza de mercado del barrio Bolívar	8.600	8.600	8.600	=		Popayán, Plaza de mercado del barrio Bolívar	19.000	19.000	19.000	=	
						Sincelejo, Nuevo Mercado	14.000	14.000	14.000	=	
<b>Carne de cerdo, espinazo</b>						Tuluá (Valle del Cauca)	15.000	18.000	16.333	=	
Buenaventura (Valle del Cauca)	11.600	11.600	11.600	+		Tunja, Complejo de Servicios del Sur	14.000	15.000	14.667	=	
Cali, Santa Helena	7.500	8.000	7.750	+		Valledupar, Mercado Nuevo	18.000	19.000	18.333	=	
Cúcuta, Cenabastos	4.000	4.000	4.000	=							
Manizales, Centro Galerías	8.000	10.000	9.000	=		<b>Carne de cerdo, perril con hueso</b>					
Medellín, Central Mayorista de Antioquia	7.000	7.400	7.250	=		Barranquilla, Barranquillita	13.000	13.000	13.000	=	
Medellín, Plaza Minorista "José María Villa"	6.300	7.400	6.850	-		Bogotá, D.C., Frigorífico Guadalupe	12.000	12.000	12.000	-	
Montería, Mercado del Sur	12.000	13.000	12.750	+		Bogotá, D.C., Plaza Las Flores	11.500	12.800	12.200	+	
Neiva, Surabastos	4.200	5.000	4.700	+		Cúcuta, Cenabastos	12.500	13.000	12.750	=	
Palmira (Valle del Cauca)	8.500	9.500	8.875	-		Cúcuta, La Nueva Sexta	12.000	13.000	12.333	=	
Pasto, El Potrerillo	9.000	10.000	9.500	=		Ibagué, Plaza La 21	13.000	14.000	13.533	+	
Pereira, La 41	11.000	12.000	11.333	=		Malambo (Atlántico), Carnes y carnes	12.700	12.700	12.700	+	
Popayán, Plaza de mercado del barrio Bolívar	8.200	8.600	8.333	=		Montería, Mercado del Sur	12.000	13.000	12.500	=	
Tuluá (Valle del Cauca)	8.000	10.000	9.000	=		Sincelejo, Nuevo Mercado	12.000	12.000	12.000	=	
Tunja, Complejo de Servicios del Sur	9.000	9.000	9.000	=		Valledupar, Mercado Nuevo	14.000	15.000	14.333	=	
						Villavicencio, CAV	12.600	13.000	12.850	+	
<b>Carne de cerdo, lomo con hueso</b>						Yopal (Casanares)	14.000	14.000	14.000	=	
Barranquilla, Barranquillita	11.000	11.000	11.000	=							
Cartagena, Bazurto	12.000	14.000	12.667	=		<b>Carne de cerdo, perril sin hueso</b>					
Cúcuta, Cenabastos	14.000	14.500	14.250	=		Bogotá, D.C., Frigorífico Ble Ltda.	12.800	13.800	13.100	-	
Cúcuta, La Nueva Sexta	15.000	16.000	15.333	+		Bogotá, D.C., Frigorífico Guadalupe	13.000	13.000	13.000	-	
Malambo (Atlántico), Carnes y carnes	13.800	13.800	13.800	+		Bogotá, D.C., Plaza Las Flores	13.000	14.000	13.625	+	
Montería, Mercado del Sur	13.000	13.000	13.000	=		Buenaventura (Valle del Cauca)	16.000	17.400	16.933	=	
Sincelejo, Nuevo Mercado	11.000	11.000	11.000	=		Cali, Santa Helena	14.500	15.000	14.750	+	
Valledupar, Mercado Nuevo	12.000	12.000	12.000	=		Cúcuta, Cenabastos	13.500	14.000	13.750	=	
						Cúcuta, La Nueva Sexta	14.000	14.500	14.167	=	
<b>Carne de cerdo, lomo sin hueso</b>						Ibagué, Plaza La 21	13.900	15.000	14.300	+	
Barranquilla, Barranquillita	14.000	15.000	14.667	=		Malambo (Atlántico), Carnes y carnes	15.800	15.800	15.800	+	
Bogotá, D.C., Frigorífico Ble Ltda.	14.800	15.800	15.150	-		Manizales, Centro Galerías	13.000	15.000	14.000	=	
Bogotá, D.C., Frigorífico Guadalupe	14.500	15.000	14.833	+		Medellín, Central Mayorista de Antioquia	16.300	16.700	16.550	=	
Bogotá, D.C., Paloquemao	15.000	15.500	15.167	-		Medellín, Plaza Minorista "José María Villa"	14.800	18.500	16.525	-	
Bogotá, D.C., Plaza Las Flores	14.500	15.500	15.000	=		Montería, Mercado del Sur	15.000	15.500	15.125	=	
Buenaventura (Valle del Cauca)	18.000	19.000	18.333	-		Palmira (Valle del Cauca)	14.000	15.000	14.625	-	
Cali, Santa Helena	15.500	16.500	15.875	+		Pasto, El Potrerillo	16.000	17.000	16.750	+	
Cartagena, Bazurto	17.000	18.000	17.500	=		Pereira, La 41	15.000	16.000	15.333	=	
Cúcuta, Cenabastos	15.000	15.500	15.250	+		Popayán, Plaza de mercado del barrio Bolívar	16.000	16.000	16.000	+	
Cúcuta, La Nueva Sexta	15.000	16.000	15.667	=		Sincelejo, Nuevo Mercado	13.000	13.000	13.000	=	
Florencia (Caquetá)	16.000	16.000	16.000	=		Tuluá (Valle del Cauca)	13.900	16.000	14.633	=	
Ibagué, Plaza La 21	15.400	16.800	16.100	=		Tunja, Complejo de Servicios del Sur	15.000	15.000	15.000	+	

**Cuadro 7.** Mercados mayoristas. Precios de venta de carnes (continuación)  
2021 (24 al 30 de abril)

Productos y mercados	Pesos por kilogramo				Tendencia	Productos y mercados	Pesos por kilogramo				Tendencia
	Mínimo	Máximo	Medio				Mínimo	Máximo	Medio		
<b>Carne de cerdo, perril sin hueso (continuación)</b>						<b>Carne de res, bola de brazo (continuación)</b>					
Villavicencio, CAV	13.000	13.500	13.225		+	Pasto, El Potrerillo	17.000	18.000	17.250		+
Yopal (Casanare)	14.000	14.000	14.000		=	Pereira, La 41	19.000	20.000	19.333		=
<b>Carne de cerdo, tocineta plancha</b>						Popayán, Plaza de mercado del barrio Bolívar	16.600	16.800	16.733		+
Manizales, Centro Galerías	12.000	14.000	13.333		=	Sincelejo, Nuevo Mercado	17.000	17.000	17.000		=
<b>Carne de cerdo, tocino barriga</b>						Tuluá (Valle del Cauca)	17.000	19.000	18.000		=
Bogotá, D.C., Frigorífico Ble Ltda.	12.500	13.500	12.900		-	Valledupar, Mercado Nuevo	21.000	22.000	21.667		=
Bogotá, D.C., Frigorífico Guadalupe	12.000	12.800	12.433		-	<b>Carne de res, bola de pierna</b>					
Bogotá, D.C., Plaza Las Flores	11.500	13.000	12.250		+	Barranquilla, Barranquillita	18.300	18.400	18.375		=
Florencia (Caquetá)	10.000	10.000	10.000		=	Barranquilla, Granabastos	18.000	18.100	18.025		+
Ibagué, Plaza La 21	9.000	10.000	9.400		-	Bogotá, D.C., Frigorífico Ble Ltda.	17.000	17.200	17.050		-
Medellín, Central Mayorista de Antioquia	16.300	16.700	16.500		+	Bogotá, D.C., Frigorífico Guadalupe	17.500	18.000	17.767		+
Medellín, Plaza Minorista "José María Villa"	16.800	18.400	17.350		-	Bogotá, D.C., Paloquemao	17.000	18.000	17.500		+
Neiva, Surabastos	8.000	8.000	8.000		=	Buenaventura (Valle del Cauca)	19.000	19.400	19.267		+
Palmira (Valle del Cauca)	14.000	14.000	14.000		-	Cali, Santa Helena	18.500	19.000	18.625		+
Pasto, El Potrerillo	10.000	10.000	10.000		=	Cartagena, Bazurto	18.000	21.000	19.275		+
Pereira, La 41	15.000	16.000	15.333		=	Cúcuta, Cenabastos	15.000	16.000	15.667		=
Popayán, Plaza de mercado del barrio Bolívar	8.000	8.000	8.000		+	Cúcuta, La Nueva Sexta	17.000	17.000	17.000		+
Tunja, Complejo de Servicios del Sur	9.500	10.000	9.833		+	Florencia (Caquetá)	16.000	16.000	16.000		=
<b>Carne de cerdo, tocino papada</b>						Ibagué, Plaza La 21	17.900	19.900	18.500		-
Bogotá, D.C., Frigorífico Ble Ltda.	8.500	9.500	8.925		-	Malambo (Atlántico), Carnes y carnes	22.000	22.000	22.000		-
Bogotá, D.C., Frigorífico Guadalupe	9.000	9.800	9.433		-	Manizales, Centro Galerías	16.500	19.000	17.500		=
Bogotá, D.C., Plaza Las Flores	9.500	10.000	9.825		+	Medellín, Central Mayorista de Antioquia	21.200	21.800	21.575		=
Buenaventura (Valle del Cauca)	9.000	9.600	9.367		-	Medellín, Plaza Minorista "José María Villa"	20.900	24.900	22.300		+
Cali, Santa Helena	9.500	10.000	9.625		+	Montería, Mercado del Sur	18.500	18.500	18.500		=
Cúcuta, Cenabastos	11.000	12.000	11.500		=	Neiva, Surabastos	16.000	17.000	16.650		-
Cúcuta, La Nueva Sexta	12.000	13.000	12.333		+	Palmira (Valle del Cauca)	19.000	20.000	19.625		-
Ibagué, Plaza La 21	9.000	9.900	9.500		+	Pasto, El Potrerillo	17.000	18.000	17.500		+
Manizales, Centro Galerías	11.000	13.000	11.667		=	Pereira, La 41	20.000	21.000	20.667		=
Medellín, Central Mayorista de Antioquia	10.900	11.700	11.275		=	Popayán, Plaza de mercado del barrio Bolívar	16.600	16.800	16.733		+
Medellín, Plaza Minorista "José María Villa"	12.000	15.000	13.500		-	Sincelejo, Nuevo Mercado	17.000	17.000	17.000		=
Pereira, La 41	12.000	13.000	12.333		=	Tuluá (Valle del Cauca)	18.000	20.000	19.000		=
Tuluá (Valle del Cauca)	8.140	11.000	9.713		=	Valledupar, Mercado Nuevo	21.000	22.000	21.667		=
<b>Carne de res, bola de brazo</b>						Villavicencio, CAV	18.000	18.000	18.000		+
Barranquilla, Barranquillita	18.400	18.500	18.475		=	Yopal (Casanare)	18.000	18.000	18.000		+
Barranquilla, Granabastos	18.000	18.200	18.125		+	<b>Carne de res, bota</b>					
Bogotá, D.C., Paloquemao	17.000	18.000	17.500		++	Barranquilla, Barranquillita	18.300	18.400	18.350		=
Buenaventura (Valle del Cauca)	19.000	19.000	19.000		-	Barranquilla, Granabastos	18.000	18.200	18.125		+
Cali, Santa Helena	17.700	18.500	18.050		+	Bogotá, D.C., Frigorífico Ble Ltda.	17.000	17.200	17.050		-
Cartagena, Bazurto	17.000	21.000	18.667		+	Bogotá, D.C., Frigorífico Guadalupe	17.500	18.000	17.767		+
Cúcuta, Cenabastos	15.000	17.000	16.000		+	Bogotá, D.C., Paloquemao	17.000	18.000	17.500		+
Cúcuta, La Nueva Sexta	15.000	17.000	16.333		+	Cartagena, Bazurto	18.000	19.500	18.750		=
Ibagué, Plaza La 21	18.200	19.900	18.925		+	Cúcuta, Cenabastos	16.000	16.000	16.000		=
Malambo (Atlántico), Carnes y carnes	22.000	22.000	22.000		-	Ibagué, Plaza La 21	17.600	19.900	18.325		-
Manizales, Centro Galerías	14.000	17.000	15.333		=	Malambo (Atlántico), Carnes y carnes	22.000	22.000	22.000		-
Medellín, Central Mayorista de Antioquia	18.800	20.000	19.125		=	Manizales, Centro Galerías	16.500	19.000	17.500		=
Montería, Mercado del Sur	18.000	18.000	18.000		+	Medellín, Central Mayorista de Antioquia	19.700	21.900	20.725		+
Palmira (Valle del Cauca)	19.000	20.000	19.625		+	Medellín, Plaza Minorista "José María Villa"	20.900	22.500	21.700		+
						Montería, Mercado del Sur	18.000	18.000	18.000		=
						Sincelejo, Nuevo Mercado	17.000	17.000	17.000		=

**Cuadro 7.** Mercados mayoristas. Precios de venta de carnes (continuación)  
2021 (24 al 30 de abril)

Productos y mercados	Pesos por kilogramo				Tendencia	Productos y mercados	Pesos por kilogramo				Tendencia
	Mínimo	Máximo	Medio				Mínimo	Máximo	Medio		
<b>Carne de res, bota (continuación)</b>						<b>Carne de res, centro de pierna (continuación)</b>					
Valledupar, Mercado Nuevo	21.000	22.000	21.667	=		Carne de res, chatas					
Villavicencio, CAV	18.000	18.000	18.000	+		Barranquilla, Barranquillita	19.500	19.800	19.625	=	
Yopal (Casanare)	18.000	18.000	18.000	+		Barranquilla, Granabastos	18.800	19.200	19.000	+	
<b>Carne de res, cadera</b>						Bogotá, D.C., Frigorífico Ble Ltda.	22.000	22.600	22.400	-	
Barranquilla, Barranquillita	18.000	18.300	18.125	=		Bogotá, D.C., Frigorífico Guadalupe	22.000	24.000	22.667	-	
Barranquilla, Granabastos	18.000	18.100	18.075	+		Bogotá, D.C., Paloquemao	23.000	24.000	23.667	+	
Bogotá, D.C., Frigorífico Ble Ltda.	17.000	17.200	17.050	-		Bucaramanga, Frigoríficos	39.700	40.500	40.100	=	
Bogotá, D.C., Frigorífico Guadalupe	17.500	18.000	17.767	+		Cali, Santa Helena	23.500	24.500	23.875	+	
Bogotá, D.C., Paloquemao	17.000	18.000	17.500	+		Cartagena, Bazaruto	19.000	22.000	20.250	=	
Bucaramanga, Frigoríficos	29.300	31.600	30.450	=		Cúcuta, Cenabastos	19.000	21.000	20.000	=	
Buenaventura (Valle del Cauca)	19.000	19.500	19.300	+		Cúcuta, La Nueva Sexta	20.000	22.000	20.667	=	
Cali, Santa Helena	18.000	20.000	18.875	+		Ibagué, Plaza La 21	21.000	24.000	22.350	-	
Cartagena, Bazaruto	18.000	21.000	19.275	+		Malambo (Atlántico), Carnes y carnes	26.200	26.200	26.200	+	
Cúcuta, Cenabastos	14.000	16.000	15.000	=		Medellín, Central Mayorista de Antioquia	31.000	32.200	31.725	=	
Ibagué, Plaza La 21	17.900	19.900	18.500	+		Medellín, Plaza Minorista "José María Villa"	30.000	37.800	33.750	-	
Malambo (Atlántico), Carnes y carnes	22.000	22.000	22.000	-		Montería, Mercado del Sur	20.000	22.000	21.000	+	
Manizales, Centro Galerías	16.500	19.000	17.500	=		Palmira (Valle del Cauca)	22.000	23.000	22.500	+	
Medellín, Central Mayorista de Antioquia	21.000	21.800	21.475	=		Pasto, El Potrerillo	18.000	18.000	18.000	+	
Medellín, Plaza Minorista "José María Villa"	20.900	24.900	22.650	+		Pereira, La 41	25.000	26.000	25.333	=	
Montería, Mercado del Sur	18.400	19.000	18.625	+		Popayán, Plaza de mercado del barrio Bolívar	18.600	19.000	18.800	+	
Palmira (Valle del Cauca)	19.500	20.000	19.750	+		Sincelejo, Nuevo Mercado	17.000	17.000	17.000	=	
Pasto, El Potrerillo	17.000	18.000	17.500	+		Tuluá (Valle del Cauca)	20.000	24.000	22.000	=	
Pereira, La 41	20.000	21.000	20.333	=		Valledupar, Mercado Nuevo	23.000	24.000	23.333	=	
Popayán, Plaza de mercado del barrio Bolívar	17.600	17.800	17.733	+		Villavicencio, CAV	20.000	22.000	21.500	+	
Sincelejo, Nuevo Mercado	17.000	17.000	17.000	=		Yopal (Casanare)	20.000	21.000	20.500	++	
Tuluá (Valle del Cauca)	18.000	20.000	19.000	=		<b>Carne de res, cogote</b>					
Valledupar, Mercado Nuevo	21.000	22.000	21.667	=		Bogotá, D.C., Frigorífico Ble Ltda.	13.000	15.000	14.075	+	
Villavicencio, CAV	18.000	18.000	18.000	+		Bogotá, D.C., Frigorífico Guadalupe	12.500	13.000	12.767	-	
Yopal (Casanare)	18.000	18.000	18.000	+		Bogotá, D.C., Paloquemao	13.500	14.000	13.833	+	
<b>Carne de res, centro de pierna</b>						Ibagué, Plaza La 21	9.000	9.900	9.550	+	
Barranquilla, Barranquillita	16.200	16.300	16.275	=		Montería, Mercado del Sur	14.000	15.000	14.500	=	
Barranquilla, Granabastos	16.000	16.300	16.150	=		Pereira, La 41	15.000	15.000	15.000	=	
Bogotá, D.C., Frigorífico Ble Ltda.	17.000	17.200	17.050	-		<b>Carne de res, costilla</b>					
Bogotá, D.C., Frigorífico Guadalupe	17.500	18.000	17.767	+		Barranquilla, Barranquillita	9.000	9.200	9.075	=	
Bogotá, D.C., Paloquemao	17.000	18.000	17.500	+		Bogotá, D.C., Frigorífico Ble Ltda.	14.000	15.000	14.325	+++	
Bucaramanga, Frigoríficos	27.500	28.500	28.000	+		Bogotá, D.C., Frigorífico Guadalupe	10.800	11.500	11.100	-	
Cartagena, Bazaruto	18.000	21.000	19.275	-		Bogotá, D.C., Paloquemao	13.000	14.000	13.667	+	
Cúcuta, Cenabastos	15.500	16.000	15.833	=		Bucaramanga, Frigoríficos	31.200	33.400	32.300	=	
Cúcuta, La Nueva Sexta	17.000	18.000	17.333	=		Buenaventura (Valle del Cauca)	13.000	13.000	13.000	+	
Ibagué, Plaza La 21	17.900	19.900	18.500	+		Cali, Santa Helena	8.300	9.000	8.575	+	
Malambo (Atlántico), Carnes y carnes	19.300	19.300	19.300	+		Cartagena, Bazaruto	11.500	13.000	12.500	-	
Manizales, Centro Galerías	16.500	19.000	17.500	=		Cúcuta, Cenabastos	11.000	12.000	11.333	=	
Medellín, Central Mayorista de Antioquia	21.000	21.900	21.650	+		Cúcuta, La Nueva Sexta	12.000	12.000	12.000	=	
Medellín, Plaza Minorista "José María Villa"	20.900	24.000	22.150	=		Ibagué, Plaza La 21	10.800	11.900	11.350	+	
Montería, Mercado del Sur	18.500	19.000	18.875	+		Malambo (Atlántico), Carnes y carnes	10.900	10.900	10.900	+	
Pereira, La 41	21.000	22.000	21.333	+		Manizales, Centro Galerías	8.500	10.000	9.167	=	
Sincelejo, Nuevo Mercado	17.000	17.000	17.000	=		Medellín, Central Mayorista de Antioquia	12.400	12.800	12.625	+	
Valledupar, Mercado Nuevo	21.000	22.000	21.667	=		Medellín, Plaza Minorista "José María Villa"	11.100	12.900	12.100	+	
Villavicencio, CAV	18.000	18.000	18.000	+							
Yopal (Casanare)	18.000	18.000	18.000	+							

**Cuadro 7.** Mercados mayoristas. Precios de venta de carnes (continuación)  
2021 (24 al 30 de abril)

Productos y mercados	Pesos por kilogramo				Tendencia	Productos y mercados	Pesos por kilogramo				Tendencia
	Mínimo	Máximo	Medio				Mínimo	Máximo	Medio		
<b>Carne de res, costilla (continuación)</b>						<b>Carne de res, lomo fino (continuación)</b>					
Montería, Mercado del Sur	9.400	10.000	9.675		+	Bogotá, D.C., Frigorífico Ble Ltda.	28.000	30.000	28.750		+
Pasto, El Potrerillo	14.000	15.000	14.250		=	Bogotá, D.C., Frigorífico Guadalupe	25.000	28.000	26.333		-
Pereira, La 41	8.000	8.000	8.000		=	Bogotá, D.C., Paloquemao	26.000	28.000	27.000		+
Popayán, Plaza de mercado del barrio Bolívar	8.000	8.200	8.133		+	Bucaramanga, Frigoríficos	54.900	58.000	56.450		=
Valledupar, Mercado Nuevo	13.000	13.000	13.000		=	Buenaventura (Valle del Cauca)	23.000	24.000	23.667		-
Villavicencio, CAV	13.000	14.000	13.750		+	Cartagena, Bazurto	27.000	30.000	29.000		=
Yopal (Casanare)	12.000	12.000	12.000		=	Cúcuta, Cenabastos	19.000	22.000	20.333		=
<b>Carne de res en canal</b>						Cúcuta, La Nueva Sexta	20.000	22.000	20.667		=
Arauca (Arauca)	14.000	15.000	14.333		++	Ibagué, Plaza La 21	29.000	31.000	30.000		-
Ibagué, Plaza La 21	10.400	11.200	10.800		+	Malambo (Atlántico), Carnes y carnes	34.300	34.300	34.300		+
Malambo (Atlántico), Carnes y carnes	11.000	11.000	11.000		+	Manizales, Centro Galerías	18.500	20.000	19.167		=
Popayán, Plaza de mercado del barrio Bolívar	8.600	8.700	8.633		+	Medellín, Central Mayorista de Antioquia	42.000	45.800	43.075		=
<b>Carne de res, falda</b>						Medellín, Plaza Minorista "José María Villa"	36.000	46.200	39.950		-
Barranquilla, Barranquillita	14.200	14.300	14.275		=	Montería, Mercado del Sur	26.000	26.000	26.000		-
Barranquilla, Granabastos	13.000	13.200	13.075		-	Palmira (Valle del Cauca)	23.500	24.000	23.875		-
Bogotá, D.C., Frigorífico Ble Ltda.	15.000	15.000	15.000		+	Pasto, El Potrerillo	18.000	18.000	18.000		+
Bogotá, D.C., Frigorífico Guadalupe	14.000	15.000	14.500		-	Pereira, La 41	25.000	26.000	25.333		=
Bogotá, D.C., Paloquemao	14.800	16.000	15.267		+	Popayán, Plaza de mercado del barrio Bolívar	22.000	22.600	22.200		=
Buenaventura (Valle del Cauca)	15.000	16.000	15.667		-	Sincelejo, Nuevo Mercado	18.000	18.000	18.000		=
Cali, Santa Helena	8.500	9.000	8.775		+	Valledupar, Mercado Nuevo	25.000	26.000	25.667		=
Cartagena, Bazurto	15.000	18.500	16.500		=	Villavicencio, CAV	22.000	26.000	24.667		+
Cúcuta, Cenabastos	14.000	15.000	14.333		=	Yopal (Casanare)	20.000	21.000	20.500		+
Cúcuta, La Nueva Sexta	14.500	15.000	14.833		=	<b>Carne de res molida, murillo</b>					
Ibagué, Plaza La 21	14.900	15.400	15.100		+	Bogotá, D.C., Frigorífico Ble Ltda.	13.000	14.000	13.375		-
Malambo (Atlántico), Carnes y carnes	15.100	15.100	15.100		+	Bogotá, D.C., Frigorífico Guadalupe	12.800	13.000	12.933		+
Manizales, Centro Galerías	9.500	10.000	9.833		=	Bogotá, D.C., Paloquemao	13.000	14.000	13.500		+
Medellín, Central Mayorista de Antioquia	18.900	20.000	19.275		=	Cúcuta, Cenabastos	13.500	14.000	13.833		=
Medellín, Plaza Minorista "José María Villa"	20.900	22.000	21.475		+	Cúcuta, La Nueva Sexta	15.000	15.000	15.000		+
Montería, Mercado del Sur	17.000	17.500	17.125		++	Florencia (Caquetá)	12.000	12.000	12.000		=
Palmira (Valle del Cauca)	11.000	12.000	11.500		+	Ibagué, Plaza La 21	11.900	13.000	12.425		+
Pasto, El Potrerillo	14.000	15.000	14.250		=	Neiva, Surabastos	11.000	11.400	11.100		+
Pereira, La 41	15.000	15.000	15.000		=	Villavicencio, CAV	13.000	14.000	13.750		+
Popayán, Plaza de mercado del barrio Bolívar	10.000	10.000	10.000		=	Yopal (Casanare)	14.000	14.000	14.000		+
Tuluá (Valle del Cauca)	11.000	14.000	12.333		=	<b>Carne de res, morrillo</b>					
<b>Carne de res, lomo de brazo</b>						Bogotá, D.C., Frigorífico Ble Ltda.	15.000	15.200	15.050		-
Bogotá, D.C., Paloquemao	15.000	17.000	16.000		++	Bogotá, D.C., Frigorífico Guadalupe	14.500	15.000	14.833		-
Cúcuta, Cenabastos	14.000	15.000	14.333		-	Bogotá, D.C., Paloquemao	15.000	16.000	15.500		=
Cúcuta, La Nueva Sexta	14.500	15.000	14.833		-	Buenaventura (Valle del Cauca)	15.000	15.000	15.000		=
Montería, Mercado del Sur	17.500	18.000	17.625		=	Cali, Santa Helena	13.500	14.000	13.875		+
Pasto, El Potrerillo	17.000	18.000	17.250		+	Cúcuta, Cenabastos	13.500	15.000	14.167		=
Pereira, La 41	19.000	20.000	19.333		=	Cúcuta, La Nueva Sexta	14.500	15.000	14.833		=
Popayán, Plaza de mercado del barrio Bolívar	16.600	16.600	16.600		-	Florencia (Caquetá)	14.000	14.000	14.000		=
Sincelejo, Nuevo Mercado	13.000	13.000	13.000		=	Ibagué, Plaza La 21	12.900	14.000	13.475		+
Valledupar, Mercado Nuevo	21.000	22.000	21.667		=	Malambo (Atlántico), Carnes y carnes	13.900	13.900	13.900		+
<b>Carne de res, lomo fino</b>						Medellín, Central Mayorista de Antioquia	17.700	18.500	18.000		=
Barranquilla, Barranquillita	25.000	26.000	25.750		=	Montería, Mercado del Sur	13.000	14.000	13.750		=
Barranquilla, Granabastos	27.000	27.500	27.225		+	Palmira (Valle del Cauca)	16.000	17.000	16.500		-
						Pasto, El Potrerillo	15.000	16.000	15.750		+



# BOLETÍN SEMANAL PRECIOS MAYORISTAS

**Cuadro 7.** Mercados mayoristas. Precios de venta de carnes (continuación)  
2021 (24 al 30 de abril)

Productos y mercados	Pesos por kilogramo				Tendencia	Productos y mercados	Pesos por kilogramo				Tendencia
	Mínimo	Máximo	Medio				Mínimo	Máximo	Medio		
<b>Carne de res, morrillo (continuación)</b>						<b>Carne de res, paletero (continuación)</b>					
Pereira, La 41	18.000	20.000	19.000	=		Cúcuta, La Nueva Sexta	14.500	16.000	15.167	=	
Popayán, Plaza de mercado del barrio Bolívar	14.600	14.800	14.667	-		Ibagué, Plaza La 21	11.800	12.000	11.900	=	
Tuluá (Valle del Cauca)	14.000	16.000	15.000	=		Malambo (Atlántico), Carnes y carnes	13.700	13.700	13.700	+	
Villavicencio, CAV	13.000	14.000	13.750	+		Manizales, Centro Galerías	14.000	16.000	15.000	=	
Yopal (Casanare)	15.000	16.000	15.500	+		Medellín, Central Mayorista de Antioquia	18.500	19.200	18.925	-	
						Montería, Mercado del Sur	18.000	19.000	18.625	=	
<b>Carne de res, muchacho</b>						Pereira, La 41	19.000	20.000	19.333	=	
Barranquilla, Barranquillita	17.300	17.400	17.350	=		Sincelejo, Nuevo Mercado	15.000	15.000	15.000	=	
Barranquilla, Granabastos	16.600	16.900	16.775	+		Valledupar, Mercado Nuevo	17.000	18.000	17.667	+	
Bogotá, D.C., Frigorífico Guadalupe	18.800	19.500	19.100	-							
Bogotá, D.C., Paloquemao	18.000	18.800	18.433	-		<b>Carne de res, pecho</b>					
Bucaramanga, Frigoríficos	27.900	29.100	28.500	=		Bogotá, D.C., Frigorífico Ble Ltda.	15.000	16.000	15.375	+	
Buenaventura (Valle del Cauca)	19.000	19.000	19.000	+		Bogotá, D.C., Frigorífico Guadalupe	14.800	15.400	15.067	-	
Cali, Santa Helena	16.500	17.500	16.875	+		Bogotá, D.C., Paloquemao	15.000	16.000	15.500	+	
Cartagena, Bazurto	17.000	19.500	17.875	=		Buenaventura (Valle del Cauca)	16.000	16.000	16.000	=	
Cúcuta, Cenabastos	15.500	17.000	16.167	+		Cali, Santa Helena	15.000	16.000	15.500	+	
Cúcuta, La Nueva Sexta	17.000	17.000	17.000	=		Cúcuta, Cenabastos	14.000	15.000	14.667	+	
Ibagué, Plaza La 21	17.000	17.900	17.525	+		Cúcuta, La Nueva Sexta	14.500	16.000	15.167	=	
Malambo (Atlántico), Carnes y carnes	20.200	20.200	20.200	+		Ibagué, Plaza La 21	15.900	16.600	16.167	=	
Manizales, Centro Galerías	16.500	19.000	17.500	=		Manizales, Centro Galerías	11.500	14.000	12.500	=	
Medellín, Central Mayorista de Antioquia	18.700	20.900	19.525	=		Medellín, Central Mayorista de Antioquia	15.000	16.000	15.300	=	
Medellín, Plaza Minorista "José María Villa"	20.200	22.600	21.250	+		Medellín, Plaza Minorista "José María Villa"	16.200	17.400	16.950	+	
Montería, Mercado del Sur	20.000	20.000	20.000	+		Montería, Mercado del Sur	17.500	18.000	17.825	=	
Palmira (Valle del Cauca)	19.000	20.000	19.625	+		Palmira (Valle del Cauca)	16.000	17.000	16.500	-	
Pasto, El Potrerillo	17.000	18.000	17.500	+		Pasto, El Potrerillo	14.000	15.000	14.500	=	
Pereira, La 41	20.000	21.000	20.333	=		Pereira, La 41	16.000	17.000	16.667	=	
Popayán, Plaza de mercado del barrio Bolívar	16.400	16.600	16.533	+		Popayán, Plaza de mercado del barrio Bolívar	15.200	15.400	15.267	=	
Sincelejo, Nuevo Mercado	17.000	17.000	17.000	=		Tuluá (Valle del Cauca)	13.000	16.000	14.333	=	
Tuluá (Valle del Cauca)	18.000	20.000	19.000	=		Valledupar, Mercado Nuevo	17.000	18.000	17.667	+	
Valledupar, Mercado Nuevo	21.000	22.000	21.667	=							
Villavicencio, CAV	18.000	18.000	18.000	+		<b>Carne de res, punta de anca</b>					
Yopal (Casanare)	18.000	19.000	18.500	+		Barranquilla, Barranquillita	19.800	20.000	19.950	=	
						Barranquilla, Granabastos	19.500	19.700	19.600	+	
<b>Carne de res, murillo</b>						Bogotá, D.C., Frigorífico Ble Ltda.	23.000	24.000	23.500	+	
Bogotá, D.C., Frigorífico Ble Ltda.	13.000	14.000	13.375	-		Bogotá, D.C., Frigorífico Guadalupe	19.500	20.000	19.833	-	
Bogotá, D.C., Frigorífico Guadalupe	12.800	13.000	12.933	+		Bogotá, D.C., Paloquemao	18.000	19.000	18.667	-	
Bogotá, D.C., Paloquemao	13.000	14.000	13.500	+		Bucaramanga, Frigoríficos	40.600	41.600	41.100	=	
Cúcuta, Cenabastos	13.500	14.500	14.000	+		Buenaventura (Valle del Cauca)	22.000	22.000	22.000	+	
Cúcuta, La Nueva Sexta	14.000	15.000	14.500	=		Cali, Santa Helena	24.500	25.000	24.750	+	
Ibagué, Plaza La 21	12.800	13.900	13.533	-		Cartagena, Bazurto	19.500	23.000	21.167	=	
Manizales, Centro Galerías	13.000	14.000	13.667	=		Cúcuta, Cenabastos	18.000	19.000	18.333	+	
Medellín, Central Mayorista de Antioquia	17.000	18.000	17.550	=		Cúcuta, La Nueva Sexta	18.000	20.000	19.167	+	
Montería, Mercado del Sur	14.000	15.000	14.625	+		Ibagué, Plaza La 21	22.000	27.000	25.500	+	
Neiva, Surabastos	10.000	11.000	10.550	+		Malambo (Atlántico), Carnes y carnes	30.100	30.100	30.100	+	
Villavicencio, CAV	14.000	14.000	14.000	+		Manizales, Centro Galerías	18.000	19.000	18.500	=	
Yopal (Casanare)	14.000	14.000	14.000	+		Medellín, Central Mayorista de Antioquia	32.600	34.000	33.475	=	
						Medellín, Plaza Minorista "José María Villa"	35.400	39.300	37.250	+	
<b>Carne de res, paletero</b>						Montería, Mercado del Sur	22.000	24.000	23.250	=	
Bogotá, D.C., Paloquemao	15.000	16.000	15.333	+		Palmira (Valle del Cauca)	21.000	22.000	21.375	+	
Cúcuta, Cenabastos	14.000	15.000	14.333	=		Pasto, El Potrerillo	17.000	18.000	17.500	+	

**Cuadro 7.** Mercados mayoristas. Precios de venta de carnes (continuación)  
2021 (24 al 30 de abril)

Productos y mercados	Pesos por kilogramo				Tendencia	Productos y mercados	Pesos por kilogramo				Tendencia
	Mínimo	Máximo	Medio				Mínimo	Máximo	Medio		
<b>Carne de res, punta de anca (continuación)</b>						<b>Muslos de pollo sin rabadilla (continuación)</b>					
Pereira, La 41	25.000	26.000	25.333	=		Bogotá, D.C., Frigorífico Ble Ltda.	8.000	9.000	8.375	-	
Popayán, Plaza de mercado del barrio Bolívar	20.000	21.000	20.667	=		Bogotá, D.C., Frigorífico Guadalupe	8.200	8.600	8.433	++	
Sincelejo, Nuevo Mercado	17.000	17.000	17.000	=		Bogotá, D.C., Paloquemao	8.800	9.000	8.933	++	
Tuluá (Valle del Cauca)	20.000	23.000	21.667	=		Bogotá, D.C., Plaza Las Flores	6.000	7.000	6.600	-	
Valledupar, Mercado Nuevo	25.000	26.000	25.667	=		Bucaramanga, Frigoríficos	8.400	10.750	9.367	=	
Villavicencio, CAV	20.000	22.000	21.000	+		Medellín, Central Mayorista de Antioquia	10.250	11.250	10.600	=	
Yopal (Casanare)	20.000	21.000	20.500	+		Villavicencio, CAV	8.000	8.800	8.525	-	
<b>Carne de res, sobrebarriga</b>						<b>Pechuga de pollo</b>					
Barranquilla, Barranquillita	16.300	16.500	16.425	=		Arauca (Arauca)	7.500	7.600	7.533	-	
Barranquilla, Granabastos	15.000	15.300	15.175	+		Armenia, Mercar	9.000	9.200	9.067	+	
Bogotá, D.C., Frigorífico Ble Ltda.	15.000	16.000	15.550	+		Barranquilla, Barranquillita	8.300	8.500	8.375	=	
Bogotá, D.C., Frigorífico Guadalupe	15.000	15.500	15.167	-		Barranquilla, Granabastos	8.100	8.200	8.150	-	
Bogotá, D.C., Paloquemao	15.000	16.000	15.500	+		Bogotá, D.C., Corabastos	8.500	9.200	8.850	-	
Bucaramanga, Frigoríficos	23.400	24.500	23.950	=		Bogotá, D.C., Frigorífico Ble Ltda.	9.000	10.000	9.425	-	
Buenaventura (Valle del Cauca)	15.000	16.000	15.333	-		Bogotá, D.C., Frigorífico Guadalupe	9.400	9.600	9.500	++	
Cali, Santa Helena	15.500	16.500	16.000	+		Bogotá, D.C., Paloquemao	10.800	12.000	11.267	++	
Cartagena, Bazurto	14.000	16.500	15.375	=		Bogotá, D.C., Plaza Las Flores	8.400	8.800	8.525	-	
Cúcuta, Cenabastos	14.000	15.000	14.667	=		Bucaramanga, Frigoríficos	10.200	12.300	10.917	=	
Cúcuta, La Nueva Sexta	15.000	16.000	15.667	=		Buenaventura (Valle del Cauca)	9.600	10.000	9.733	-	
Florencia (Caquetá)	13.000	13.000	13.000	=		Cali, Galería Alameda	8.400	8.800	8.600	+	
Ibagué, Plaza La 21	14.900	15.200	15.025	-		Cali, Santa Helena	8.400	8.600	8.500	+	
Malambo (Atlántico), Carnes y carnes	18.000	18.000	18.000	+		Cartagena, Bazurto	8.500	8.900	8.725	+	
Manizales, Centro Galerías	14.000	14.000	14.000	=		Cúcuta, Cenabastos	8.000	8.600	8.300	=	
Medellín, Central Mayorista de Antioquia	16.300	17.500	17.025	=		Florencia (Caquetá)	8.700	8.700	8.700	+	
Medellín, Plaza Minorista "José María Villa"	17.400	17.600	17.500	+		Ibagué, Plaza La 21	9.600	9.800	9.733	+	
Montería, Mercado del Sur	15.000	16.000	15.500	=		Manizales, Centro Galerías	8.500	8.900	8.633	=	
Neiva, Surabastos	11.000	12.000	11.250	-		Medellín, Central Mayorista de Antioquia	10.250	12.500	10.963	=	
Palmira (Valle del Cauca)	16.000	17.000	16.625	-		Medellín, Plaza Minorista "José María Villa"	8.000	8.200	8.100	-	
Pasto, El Potrerillo	14.000	15.000	14.250	+		Montería, Mercado del Sur	8.700	8.700	8.700	-	
Pereira, La 41	18.000	18.000	18.000	=		Neiva, Surabastos	9.400	9.800	9.650	-	
Popayán, Plaza de mercado del barrio Bolívar	15.600	15.800	15.667	+		Palmira (Valle del Cauca)	10.200	10.400	10.300	+	
Sincelejo, Nuevo Mercado	13.000	13.000	13.000	=		Pasto, El Potrerillo	13.000	14.000	13.750	++	
Tuluá (Valle del Cauca)	15.000	17.000	16.000	=		Popayán, Plaza de mercado del barrio Bolívar	9.200	9.400	9.267	+	
Valledupar, Mercado Nuevo	17.000	18.000	17.667	+		Santa Marta (Magdalena)	8.900	9.000	8.967	-	
Villavicencio, CAV	14.000	15.000	14.750	=		Sincelejo, Nuevo Mercado	9.000	9.000	9.000	+	
Yopal (Casanare)	15.000	15.000	15.000	=		Tuluá (Valle del Cauca)	11.000	13.000	12.000	++	
<b>Menudencias de pollo</b>						<b>Pierna pnil con rabadilla</b>					
Armenia, Mercar	6.800	7.000	6.933	=		Arauca (Arauca)	5.000	5.200	5.100	-	
Florencia (Caquetá)	1.800	1.800	1.800	=		Armenia, Mercar	6.000	6.400	6.133	+	
Ibagué, Plaza La 21	1.800	2.000	1.900	=		Barranquilla, Barranquillita	4.200	4.400	4.325	=	
Montería, Mercado del Sur	2.100	2.300	2.200	-		Barranquilla, Granabastos	4.300	4.400	4.350	-	
Neiva, Surabastos	2.000	2.600	2.267	+		Bogotá, D.C., Frigorífico Guadalupe	7.000	7.200	7.067	n.d.	
Pasto, El Potrerillo	1.400	1.400	1.400	=		Bogotá, D.C., Paloquemao	7.000	7.200	7.067	+	
Popayán, Plaza de mercado del barrio Bolívar	1.600	1.700	1.633	+		Bogotá, D.C., Plaza Las Flores	5.000	5.200	5.100	-	
Villavicencio, CAV	1.400	1.600	1.500	-		Bucaramanga, Frigoríficos	6.650	7.250	6.867	=	
<b>Muslos de pollo con rabadilla</b>						<b>Muslos de pollo sin rabadilla</b>					
Medellín, Plaza Minorista "José María Villa"	6.000	6.400	6.200	-		Arauca (Arauca)	5.700	5.700	5.700	=	
<b>Muslos de pollo sin rabadilla</b>						<b>Muslos de pollo sin rabadilla</b>					
Arauca (Arauca)	5.700	5.700	5.700	=		Bogotá, D.C., Corabastos	7.200	7.600	7.400	-	

# BOLETÍN SEMANAL PRECIOS MAYORISTAS

**Cuadro 7.** Mercados mayoristas. Precios de venta de carnes (conclusión)  
2021 (24 al 30 de abril)

Productos y mercados	Pesos por kilogramo			
	Mínimo	Máximo	Medio	Tendencia
<b>Pierna pernil con rabadilla (continuación)</b>				
Cali, Santa Helena	5.400	5.600	5.500	=
Cartagena, Bazurto	4.600	5.100	4.800	+
Cúcuta, Cenabastos	5.200	5.300	5.250	=
Florencia (Cauquetá)	6.500	6.500	6.500	+
Ibagué, Plaza La 21	7.000	7.200	7.067	+
Medellín, Central Mayorista de Antioquia	7.000	7.400	7.150	=
Medellín, Plaza Minorista "José María Villa"	6.000	6.400	6.200	-
Montería, Mercado del Sur	4.500	4.600	4.575	-
Neiva, Surabastos	6.400	6.800	6.550	-
Palmira (Valle del Cauca)	6.900	7.000	6.925	+
Pasto, El Potrerillo	6.000	6.400	6.200	-
Santa Marta (Magdalena)	4.000	4.000	4.000	=
Sincelejo, Nuevo Mercado	5.000	5.000	5.000	=
Tuluá (Valle del Cauca)	6.000	8.000	7.000	=
Valledupar, Mercado Nuevo	3.800	4.200	3.967	+
Villavicencio, CAV	7.200	7.400	7.275	=
<b>Pierna pernil sin rabadilla</b>				
Bogotá, D.C., Corabastos	6.400	7.400	6.900	n.d.
Bogotá, D.C., Frigorífico Ble Ltda.	8.000	9.000	8.450	-
Bogotá, D.C., Frigorífico Guadalupe	7.800	8.200	8.000	+
Bogotá, D.C., Paloquemao	9.500	10.000	9.767	+++
Bogotá, D.C., Plaza Las Flores	5.900	6.500	6.200	-
Bucaramanga, Frigoríficos	8.700	9.700	9.067	=
<b>Piernas de pollo</b>				
Armenia, Mercar	8.000	8.400	8.133	+
Bogotá, D.C., Corabastos	7.500	7.700	7.600	-
Bogotá, D.C., Frigorífico Ble Ltda.	9.300	10.000	9.700	=
Bogotá, D.C., Frigorífico Guadalupe	8.200	8.600	8.433	+
Bogotá, D.C., Paloquemao	9.000	9.500	9.300	++
Bogotá, D.C., Plaza Las Flores	5.800	6.000	5.950	-
Bucaramanga, Frigoríficos	9.000	10.800	9.800	=
Cali, Santa Helena	6.400	6.800	6.600	+
Cúcuta, Cenabastos	6.000	6.200	6.100	-
Manizales, Centro Galerías	6.300	7.000	6.533	=
Medellín, Central Mayorista de Antioquia	9.500	10.700	10.025	=
<b>Piernas de pollo (continuación)</b>				
Medellín, Plaza Minorista "José María Villa"	6.000	6.000	6.000	=
Montería, Mercado del Sur	6.200	6.200	6.200	+
Palmira (Valle del Cauca)	8.000	8.200	8.050	+
Popayán, Plaza de mercado del barrio Bolívar	6.600	6.800	6.667	=
Tuluá (Valle del Cauca)	7.800	8.400	8.067	=
Valledupar, Mercado Nuevo	6.500	7.200	6.850	=
Villavicencio, CAV	8.000	8.800	8.525	-
<b>Pollo entero congelado sin vísceras</b>				
Arauca (Arauca)	8.100	8.300	8.200	=
Barranquilla, Barranquillita	5.800	6.100	5.975	+
Barranquilla, Granabastos	6.100	6.100	6.100	-
Cali, Galería Alameda	7.000	7.200	7.133	+
Cali, Santa Helena	7.400	7.800	7.500	+
Cartagena, Bazurto	6.000	6.500	6.225	-
Medellín, Central Mayorista de Antioquia	8.800	9.200	9.000	=
Medellín, Plaza Minorista "José María Villa"	6.800	7.200	7.000	=
Montería, Mercado del Sur	6.200	6.300	6.250	-
Popayán, Plaza de mercado del barrio Bolívar	7.200	7.400	7.333	=
Santa Marta (Magdalena)	6.200	6.600	6.400	=
Valledupar, Mercado Nuevo	5.600	6.600	6.000	=
<b>Pollo entero fresco sin vísceras</b>				
Armenia, Mercar	8.400	8.600	8.467	=
Bogotá, D.C., Corabastos	7.500	8.200	7.850	=
Bogotá, D.C., Frigorífico Ble Ltda.	6.900	7.800	7.300	-
Bogotá, D.C., Frigorífico Guadalupe	7.300	7.600	7.433	+
Bogotá, D.C., Paloquemao	8.000	8.500	8.233	+
Bogotá, D.C., Plaza Las Flores	7.000	7.500	7.250	-
Cúcuta, Cenabastos	6.900	7.200	7.050	=
Ibagué, Plaza La 21	7.200	7.200	7.200	+
Palmira (Valle del Cauca)	7.700	7.800	7.725	+
Pasto, El Potrerillo	7.300	7.500	7.450	-
Sincelejo, Nuevo Mercado	6.600	6.800	6.750	=
Tuluá (Valle del Cauca)	8.000	9.000	8.333	=
Villavicencio, CAV	7.500	7.800	7.625	-
<b>Rabadillas de pollo</b>				
Bucaramanga, Frigoríficos	2.975	4.050	3.513	=
Manizales, Centro Galerías	2.400	2.400	2.400	=

## TENDENCIAS

--- Variación mayor al -20 %	- Variación entre 0 % y -10 %	+ Variación entre 0 % y 10 %	+++ Variación mayor al 20 %
-- Variación entre -10 % y -20 %	= Variación igual a 0 %	++ Variación entre 10 % y 20 %	n. d. No determinado

**Cuadro 8.** Mercados mayoristas. Precios de venta de pescados 2021 (24 al 30 de abril)

Productos y mercados	Pesos por kilogramo			
	Mínimo	Máximo	Medio	Tendencia
<b>Almejas con concha</b>				
Cali, Galería Alameda	7.000	8.500	7.833	=
Cali, Santa Helena	6.000	7.500	6.667	=
Medellín, Central Mayorista de Antioquia	7.900	8.200	8.000	+
<b>Almejas sin concha</b>				
Cali, Galería Alameda	14.000	16.000	15.000	=
Cali, Santa Helena	15.000	16.200	15.567	+
Medellín, Central Mayorista de Antioquia	20.000	22.500	21.450	=
Palmira (Valle del Cauca)	15.800	16.500	16.275	+
<b>Bagre rayado en postas congelado</b>				
Armenia, Mercar	26.000	26.000	26.000	=
Bogotá, D.C., Paloquemao	23.000	26.000	24.667	+
Medellín, Central Mayorista de Antioquia	23.800	25.300	24.525	=
Tunja, Complejo de Servicios del Sur	28.000	30.000	29.000	+
Villavicencio, CAV	22.000	24.000	23.333	-
<b>Bagre rayado entero congelado</b>				
Bogotá, D.C., Plaza Las Flores	15.600	16.800	16.060	-
Cali, Galería Alameda	24.000	29.000	26.333	+
Cali, Santa Helena	27.000	30.000	28.333	=
Medellín, Central Mayorista de Antioquia	19.000	20.500	19.833	=
Palmira (Valle del Cauca)	20.500	22.000	21.250	+
Pereira, Mercasa	25.000	26.500	25.833	-
Popayán, Plaza de mercado del barrio Bolívar	16.400	17.000	16.800	+
<b>Bagre rayado entero fresco</b>				
Arauca (Arauca)	14.000	14.000	14.000	=
Bogotá, D.C., Paloquemao	19.600	22.000	20.533	-
Bogotá, D.C., Plaza Las Flores	16.800	18.000	17.400	+
Bucaramanga, Centroabastos	16.800	19.200	17.935	-
Cúcuta, La Nueva Sexta	15.000	18.000	16.167	+
Florencia (Caquetá)	17.000	17.000	17.000	=
Ibagué, Plaza La 21	16.800	17.600	17.333	+
Montería, Mercado del Sur	17.000	18.000	17.375	+
Valledupar, Mercado Nuevo	18.000	20.000	18.667	-
<b>Basa, entero congelado importado</b>				
Barranquilla, Barranquillita	8.800	8.900	8.833	=
Bogotá, D.C., Corabastos	8.000	9.000	8.500	+
Bogotá, D.C., Paloquemao	9.600	10.000	9.800	+
Bogotá, D.C., Plaza Las Flores	6.000	7.000	6.333	-
Bucaramanga, Centroabastos	6.500	6.500	6.500	=
Cali, Galería Alameda	8.000	9.000	8.333	=
Cali, Santa Helena	8.000	8.500	8.300	=
Cartagena, Bazurto	6.800	7.500	6.975	=
Cúcuta, La Nueva Sexta	7.000	8.000	7.750	-
Medellín, Central Mayorista de Antioquia	9.500	10.000	9.833	-
Neiva, Surabastos	7.800	9.000	8.400	=
Palmira (Valle del Cauca)	8.200	8.500	8.300	+

Productos y mercados	Pesos por kilogramo			
	Mínimo	Máximo	Medio	Tendencia
<b>Basa, entero congelado importado (continuación)</b>				
Popayán, Plaza de mercado del barrio Bolívar	11.800	12.000	11.933	=
Sincelejo, Nuevo Mercado	7.500	7.500	7.500	=
Valledupar, Mercado Nuevo	7.400	7.500	7.450	=
Villavicencio, CAV	7.000	8.000	7.667	-
<b>Basa, filete congelado importado</b>				
Bogotá, D.C., Corabastos	9.000	10.000	9.500	+
Bogotá, D.C., Paloquemao	11.000	11.500	11.167	+
Bogotá, D.C., Plaza Las Flores	8.500	9.500	9.000	-
Bucaramanga, Centroabastos	8.000	8.000	8.000	=
Cali, Galería Alameda	10.000	12.000	11.000	=
Cali, Santa Helena	9.700	11.000	10.233	+
Medellín, Central Mayorista de Antioquia	10.000	11.000	10.500	+
Palmira (Valle del Cauca)	10.000	10.500	10.200	+
Tunja, Complejo de Servicios del Sur	12.000	12.000	12.000	=
<b>Blanquillo entero fresco</b>				
Bucaramanga, Centroabastos	16.800	17.600	17.333	+
Valledupar, Mercado Nuevo	15.000	16.000	15.333	=
<b>Bocachico criollo fresco</b>				
Bogotá, D.C., Plaza Las Flores	8.800	10.400	9.400	n.d.
Cúcuta, La Nueva Sexta	11.000	12.000	11.500	+
Montería, Mercado del Sur	16.000	17.000	16.500	+
Valledupar, Mercado Nuevo	18.000	20.000	18.667	++
Villavicencio, CAV	12.000	14.000	13.000	-
<b>Bocachico importado congelado</b>				
Armenia, Mercar	10.000	10.600	10.300	=
Barranquilla, Barranquillita	8.800	8.900	8.867	-
Cali, Galería Alameda	10.000	12.000	11.000	-
Cali, Santa Helena	9.000	11.000	9.833	=
Cartagena, Bazurto	8.000	8.200	8.150	+
Cúcuta, La Nueva Sexta	10.000	11.000	10.500	-
Manizales, Centro Galerías	9.000	9.000	9.000	=
Medellín, Central Mayorista de Antioquia	9.500	10.200	9.875	+
Montería, Mercado del Sur	10.400	11.000	10.725	+
Palmira (Valle del Cauca)	9.000	9.500	9.175	-
Pereira, Mercasa	9.350	9.800	9.575	=
Popayán, Plaza de mercado del barrio Bolívar	8.000	8.000	8.000	=
Santa Marta (Magdalena)	9.000	9.500	9.167	=
Sincelejo, Nuevo Mercado	9.000	9.000	9.000	=
Tuluá (Valle del Cauca)	10.000	12.000	11.000	=
Valledupar, Mercado Nuevo	9.500	9.750	9.625	+
<b>Cachama de cultivo fresca</b>				
Arauca (Arauca)	11.000	11.000	11.000	=
Bogotá, D.C., Plaza Las Flores	7.600	8.000	7.900	-
Bucaramanga, Centroabastos	8.800	9.200	9.000	=
Cúcuta, La Nueva Sexta	8.000	8.500	8.250	-

# BOLETÍN SEMANAL PRECIOS MAYORISTAS

**Cuadro 8.** Mercados mayoristas. Precios de venta de pescados (continuación)  
2021 (24 al 30 de abril)

Productos y mercados	Pesos por kilogramo			
	Mínimo	Máximo	Medio	Tendencia
<b>Cachama de cultivo fresca (continuación)</b>				
Ibagué, Plaza La 21	8.000	8.800	8.400	-
Montería, Mercado del Sur	8.200	8.500	8.325	-
Neiva, Surabastos	8.000	8.000	8.000	=
Villavicencio, CAV	8.000	8.600	8.400	-
Yopal (Casanare)	8.000	8.500	8.167	-
<b>Calamar anillos</b>				
Bogotá, D.C., Corabastos	22.000	26.000	24.000	-
Bogotá, D.C., Paloquemao	32.000	35.000	33.667	+
Cali, Galería Alameda	18.000	20.000	18.667	-
Cali, Santa Helena	24.000	29.000	26.333	+
Medellín, Central Mayorista de Antioquia	26.000	28.000	27.000	=
Tuluá (Valle del Cauca)	18.000	20.000	19.000	=
<b>Calamar blanco entero</b>				
Bogotá, D.C., Corabastos	11.500	13.000	12.125	+
Bogotá, D.C., Paloquemao	12.500	13.000	12.833	+
Cali, Galería Alameda	13.000	15.000	14.000	-
Cali, Santa Helena	14.000	16.400	15.133	+
Palmira (Valle del Cauca)	12.000	13.000	12.375	=
Tuluá (Valle del Cauca)	13.000	16.000	14.500	=
<b>Calamar morado entero</b>				
Tuluá (Valle del Cauca)	17.000	18.000	17.500	=
<b>Camarón tigre precocido seco</b>				
Bogotá, D.C., Paloquemao	35.000	37.000	36.000	+
Cali, Galería Alameda	27.000	30.000	28.333	-
Cali, Santa Helena	27.000	30.000	28.667	=
Medellín, Central Mayorista de Antioquia	35.500	37.000	36.125	=
Popayán, Plaza de mercado del barrio Bolívar	32.000	33.800	32.600	+
Tuluá (Valle del Cauca)	28.000	30.000	29.000	=
<b>Camarón tití precocido seco</b>				
Armenia, Mercar	32.000	33.000	32.500	=
Bogotá, D.C., Corabastos	24.000	29.000	27.000	+
Bogotá, D.C., Paloquemao	29.000	30.500	29.833	-
Pereira, Mercasa	16.000	16.500	16.167	=
Popayán, Plaza de mercado del barrio Bolívar	16.000	16.600	16.200	=
<b>Cazuela de mariscos (paquete)</b>				
Bogotá, D.C., Corabastos	10.000	12.000	11.000	n.d.
Bogotá, D.C., Paloquemao	12.800	13.500	13.100	+
Medellín, Central Mayorista de Antioquia	30.000	32.000	31.000	=
<b>Corvina, filete congelado nacional</b>				
Buenaventura (Valle del Cauca)	40.000	45.000	42.500	+
Cali, Galería Alameda	35.000	37.000	35.667	+
Cali, Santa Helena	31.000	34.000	33.000	-
<b>Langostino U12</b>				
Cali, Galería Alameda	70.000	70.000	70.000	=
Medellín, Central Mayorista de Antioquia	84.000	86.000	84.500	+
<b>Langostino 16-20</b>				
Bogotá, D.C., Corabastos	60.000	64.000	61.333	-
Buenaventura (Valle del Cauca)	50.000	52.000	51.333	=
Cali, Santa Helena	50.000	55.000	52.667	-
Medellín, Central Mayorista de Antioquia	60.000	64.500	62.125	+
<b>Merluza, filete importado</b>				
Armenia, Mercar	15.200	15.600	15.400	=
Cali, Galería Alameda	12.000	13.000	12.500	=
Cali, Santa Helena	12.000	14.000	13.000	=
Medellín, Central Mayorista de Antioquia	16.000	17.600	16.775	=
<b>Merluza, filete nacional</b>				
Bogotá, D.C., Corabastos	34.000	35.000	34.667	+
Bogotá, D.C., Paloquemao	34.000	35.000	34.533	-
Cali, Galería Alameda	34.000	36.000	35.000	+
Cali, Santa Helena	33.000	35.000	34.000	=
<b>Mojarra lora entera congelada</b>				
Armenia, Mercar	12.600	13.000	12.800	=
Barranquilla, Barranquillita	9.800	10.000	9.933	=
Cartagena, Bazurto	9.000	9.000	9.000	n.d.
<b>Mojarra lora entera fresca</b>				
Barranquilla, Barranquillita	8.700	8.800	8.767	=
Montería, Mercado del Sur	8.500	9.000	8.725	+
Sincelejo, Nuevo Mercado	7.500	8.000	7.667	-
Valledupar, Mercado Nuevo	9.000	10.000	9.333	+
<b>Nicuro fresco</b>				
Bogotá, D.C., Plaza Las Flores	8.000	10.000	8.700	n.d.
Tunja, Complejo de Servicios del Sur	13.000	13.000	13.000	=
<b>Palmitos de mar</b>				
Bogotá, D.C., Corabastos	11.000	12.000	11.500	-
Bogotá, D.C., Paloquemao	12.500	13.000	12.833	+
Medellín, Central Mayorista de Antioquia	12.000	13.000	12.500	=
<b>Pargo rojo entera congelado</b>				
Armenia, Mercar	22.000	22.000	22.000	=
Bogotá, D.C., Corabastos	35.000	36.000	35.667	n.d.
Cali, Galería Alameda	22.000	24.000	23.000	=
Cali, Santa Helena	16.500	18.500	17.333	-
Medellín, Central Mayorista de Antioquia	32.000	34.000	32.625	=
Tuluá (Valle del Cauca)	20.000	22.000	21.000	=
<b>Pargo rojo platero</b>				
Buenaventura (Valle del Cauca)	25.000	26.000	25.333	-
Popayán, Plaza de mercado del barrio Bolívar	16.000	17.000	16.667	+
Santa Marta (Magdalena)	27.000	30.000	28.333	n.d.

**Cuadro 8.** Mercados mayoristas. Precios de venta de pescados (conclusión) 2021 (24 al 30 de abril)

Productos y mercados	Pesos por kilogramo				Tendencia	Productos y mercados	Pesos por kilogramo				Tendencia
	Mínimo	Máximo	Medio				Mínimo	Máximo	Medio		
<b>Pescado cabezas</b>						<b>Tilapia roja entera congelada</b>					
Armenia, Mercar	6.000	6.200	6.100	=		Barranquilla, Barranquillita	14.000	15.000	14.667	+	
Bogotá, D.C., Paloquemao	9.800	10.000	9.933	++		Cali, Galería Alameda	13.000	14.000	13.500	-	
Cali, Galería Alameda	5.500	6.000	5.833	=		Cali, Santa Helena	13.000	14.000	13.500	=	
Cali, Santa Helena	6.000	6.000	6.000	-		Cartagena, Bazurto	10.000	11.000	10.500	+	
Palmira (Valle del Cauca)	6.000	7.000	6.500	-		Medellín, Central Mayorista de Antioquia	12.000	13.000	12.500	-	
Pereira, Mercasa	2.800	3.000	2.900	=		Palmira (Valle del Cauca)	12.000	13.000	12.375	=	
Popayán, Plaza de mercado del barrio Bolívar	4.600	4.600	4.600	=		Pasto, El Potrerillo	12.000	12.000	12.000	-	
						Pereira, Mercasa	12.000	13.100	12.367	=	
						Popayán, Plaza de mercado del barrio Bolívar	12.000	13.000	12.333	+	
						Tuluá (Valle del Cauca)	14.000	15.000	14.500	=	
<b>Róbalo, filete congelado</b>						<b>Tilapia roja entera fresca</b>					
Medellín, Central Mayorista de Antioquia	35.000	36.000	35.500	+		Arauca (Arauca)	12.000	12.000	12.000	=	
						Barranquilla, Barranquillita	9.800	10.000	9.933	=	
<b>Salmón, filete congelado</b>						Bogotá, D.C., Paloquemao	12.500	13.600	13.033	-	
Armenia, Mercar	32.000	32.000	32.000	=		Bogotá, D.C., Plaza Las Flores	10.400	10.400	10.400	-	
Bogotá, D.C., Corabastos	33.000	37.000	35.500	+		Bucaramanga, Centroabastos	10.800	12.000	11.300	-	
Bogotá, D.C., Paloquemao	34.000	36.000	35.333	-		Cúcuta, La Nueva Sexta	10.000	11.500	10.917	+	
Cali, Galería Alameda	32.000	36.000	34.333	-		Florencia (Caquetá)	9.000	9.000	9.000	=	
Cali, Santa Helena	31.000	34.000	32.333	=		Ibagué, Plaza La 21	10.400	10.800	10.533	+	
Medellín, Central Mayorista de Antioquia	35.000	37.000	36.200	+		Montería, Mercado del Sur	10.000	10.000	10.000	+	
Palmira (Valle del Cauca)	31.000	33.000	32.000	+		Neiva, Surabastos	8.800	9.000	8.900	-	
Popayán, Plaza de mercado del barrio Bolívar	33.000	34.000	33.333	=		Tunja, Complejo de Servicios del Sur	13.000	14.000	13.667	-	
						Valledupar, Mercado Nuevo	12.000	13.000	12.333	=	
						Villavicencio, CAV	11.000	12.000	11.250	-	
						Yopal (Casanare)	11.000	11.500	11.167	+	
<b>Sierra entera congelada</b>						<b>Toyo blanco, filete congelado</b>					
Bogotá, D.C., Corabastos	18.000	19.000	18.250	-		Bogotá, D.C., Paloquemao	15.500	16.000	15.767	n.d.	
Bogotá, D.C., Paloquemao	18.500	19.000	18.833	+		Cali, Santa Helena	12.000	13.500	12.833	=	
Buenaventura (Valle del Cauca)	13.000	14.000	13.667	=		Palmira (Valle del Cauca)	13.000	13.500	13.250	+	
Cali, Galería Alameda	14.000	16.000	15.333	=		Popayán, Plaza de mercado del barrio Bolívar	12.200	12.400	12.333	=	
Cali, Santa Helena	15.000	16.400	15.633	=		Tuluá (Valle del Cauca)	15.000	16.000	15.500	=	
Medellín, Central Mayorista de Antioquia	15.800	17.600	16.475	+							
Palmira (Valle del Cauca)	14.000	15.500	14.625	=		<b>Trucha en corte mariposa</b>					
Pereira, Mercasa	16.200	16.850	16.517	=		Armenia, Mercar	17.200	18.000	17.600	+	
Santa Marta (Magdalena)	16.000	16.000	16.000	=		Bogotá, D.C., Corabastos	16.000	17.000	16.575	+	
						Bogotá, D.C., Paloquemao	17.000	17.800	17.433	+	
						Bogotá, D.C., Plaza Las Flores	16.000	17.000	16.375	-	
						Cali, Galería Alameda	16.000	17.000	16.333	=	
						Cali, Santa Helena	15.700	16.500	16.067	+	
						Manizales, Centro Galerías	15.500	15.500	15.500	=	
						Medellín, Central Mayorista de Antioquia	16.000	17.200	16.600	=	
						Palmira (Valle del Cauca)	14.500	15.500	14.875	+	
						Pereira, Mercasa	15.200	15.500	15.400	=	
						Popayán, Plaza de mercado del barrio Bolívar	15.000	16.000	15.667	+	

## TENDENCIAS

---	-	+	+++
Variación mayor al -20 %	Variación entre 0 % y -10 %	Variación entre 0 % y 10 %	Variación mayor al 20 %
--	=	++	n. d.
Variación entre -10 % y -20 %	Variación igual a 0 %	Variación entre 10 % y 20 %	No determinado



# BOLETÍN SEMANAL PRECIOS MAYORISTAS

**Cuadro 9.** Mercados mayoristas. Precios de venta de productos procesados 2021 (24 al 30 de abril)

Productos y mercados	Pesos por kilogramo				Tendencia	Productos y mercados	Pesos por kilogramo				Tendencia
	Mínimo	Máximo	Medio				Mínimo	Máximo	Medio		
<b>Aceite girasol</b>						<b>Avena en hojuelas</b>					
Barranquilla, Barranquillita	10.625	10.789	10.683		+	Armenia, Mercar	7.250	7.646	7.465		=
Barranquilla, Granabastos	10.750	11.083	10.938		+	Barranquilla, Barranquillita	7.292	7.292	7.292		=
Cartagena, Bazurto	9.444	9.815	9.605		+	Barranquilla, Granabastos	7.083	7.708	7.406		+
Medellín, Central Mayorista de Antioquia	12.575	13.050	12.781		+	Bogotá, D.C., Corabastos	8.117	8.210	8.179		-
Montería, Mercado del Sur	9.074	9.444	9.259		=	Bogotá, D.C., Paloquemao	8.416	8.673	8.508		+
Santa Marta (Magdalena)	8.222	8.333	8.265		+	Bogotá, D.C., Plaza España	8.256	8.436	8.347		-
Sincelejo, Nuevo Mercado	7.500	7.904	7.778		=	Bucaramanga, Centroabastos	7.829	8.333	8.131		+
Valledupar, Mercado Nuevo	10.000	10.167	10.056		=	Bucaramanga, Mercados del centro	7.778	8.611	8.138		=
<b>Aceite soya</b>						Cali, La Floresta	9.000	9.375	9.125		+
Bogotá, D.C., Corabastos	6.600	6.833	6.728		+	Cali, Santa Helena	8.854	9.271	9.028		+
Bogotá, D.C., Paloquemao	6.500	6.800	6.633		-	Cali, Siloé	8.958	9.375	9.236		+
Bogotá, D.C., Plaza España	7.133	7.500	7.294		-	Cartagena, Bazurto	8.958	9.167	9.097		-
Bogotá, D.C., Plaza Las Flores	6.500	7.000	6.833		=	Cartago (Valle del Cauca)	7.344	7.500	7.431		-
<b>Aceite vegetal mezcla</b>						Cúcuta, Cenabastos	7.356	7.407	7.390		=
Armenia, Mercar	7.188	7.375	7.281		=	Cúcuta, La Nueva Sexta	6.944	8.642	7.767		+
Barranquilla, Barranquillita	6.029	6.042	6.035		+	Ibagué, Plaza La 21	7.500	8.542	8.113		+
Barranquilla, Granabastos	6.583	6.792	6.698		++	Medellín, Central Mayorista de Antioquia	8.594	9.000	8.773		-
Bucaramanga, Centroabastos	6.509	7.407	6.935		-	Medellín, Plaza Minorista "José María Villa"	8.792	8.917	8.844		=
Bucaramanga, Mercados del centro	7.083	7.833	7.483		=	Neiva, Surabastos	7.901	8.745	8.143		+
Buenaventura (Valle del Cauca)	5.967	6.300	6.153		+	Palmira (Valle del Cauca)	8.646	8.833	8.745		-
Cali, La Floresta	6.500	7.167	6.833		+	Pamplona (Norte de Santander)	7.613	7.716	7.682		=
Cali, Santa Helena	6.250	7.000	6.694		+	Pereira, Mercasa	8.700	9.175	8.938		=
Cali, Siloé	6.500	7.083	6.819		=	Popayán, Plaza de mercado del barrio Bolívar	7.755	7.824	7.778		=
Cartago (Valle del Cauca)	6.250	7.683	7.083		=	Santa Marta (Magdalena)	6.771	6.979	6.901		=
Cúcuta, Cenabastos	5.944	6.481	6.225		=	Tuluá (Valle del Cauca)	8.010	9.479	8.608		=
Florencia (Cauquetá)	4.583	4.833	4.708		=	Valledupar, Mercado Nuevo	6.500	6.667	6.611		=
Ibagué, Plaza La 21	5.967	6.158	6.042		+	Villavicencio, CAV	9.271	9.792	9.545		=
Manizales, Centro Galerías	6.500	7.621	7.079		=	<b>Avena molida</b>					
Medellín, Central Mayorista de Antioquia	6.750	6.792	6.769		+	Barranquilla, Barranquillita	7.292	7.313	7.299		+
Medellín, Plaza Minorista "José María Villa"	5.792	5.875	5.833		=	Barranquilla, Granabastos	7.292	7.604	7.461		-
Montería, Mercado del Sur	5.300	5.417	5.350		=	Bogotá, D.C., Corabastos	8.117	8.210	8.179		-
Neiva, Surabastos	5.833	6.333	6.104		+	Bogotá, D.C., Paloquemao	8.364	8.673	8.491		+
Palmira (Valle del Cauca)	6.650	6.917	6.788		+	Bogotá, D.C., Plaza España	8.256	8.436	8.347		-
Pamplona (Norte de Santander)	5.583	5.667	5.639		=	Cali, La Floresta	8.958	9.167	9.028		+
Pasto, El Potrerillo	5.750	6.000	5.854		-	Cali, Santa Helena	8.750	8.854	8.819		+
Pereira, Mercasa	7.100	7.520	7.310		=	Cali, Siloé	8.854	8.958	8.924		+
Popayán, Plaza de mercado del barrio Bolívar	4.417	4.667	4.544		+	Ibagué, Plaza La 21	7.500	8.542	8.113		+
Santa Marta (Magdalena)	5.833	6.167	6.023		=	Neiva, Surabastos	7.901	8.745	8.143		+
Sincelejo, Nuevo Mercado	5.417	5.648	5.532		+	Palmira (Valle del Cauca)	8.646	8.833	8.745		-
Tuluá (Valle del Cauca)	7.083	8.467	7.646		=	Pereira, Mercasa	8.700	9.175	8.938		=
Valledupar, Mercado Nuevo	6.000	6.250	6.083		+	Popayán, Plaza de mercado del barrio Bolívar	7.847	7.986	7.901		=
Villavicencio, CAV	7.000	8.125	7.660		++	Sincelejo, Nuevo Mercado	7.500	8.750	8.297		+
<b>Arveja enlatada</b>						Tuluá (Valle del Cauca)	8.010	9.479	8.608		=
Medellín, Central Mayorista de Antioquia	7.256	7.777	7.447		+	Valledupar, Mercado Nuevo	8.125	8.333	8.264		=
Medellín, Plaza Minorista "José María Villa"	7.153	7.431	7.274		=	Villavicencio, CAV	9.271	9.792	9.545		-
Pereira, Mercasa	7.153	7.550	7.351		=	<b>Azúcar morena</b>					
Santa Marta (Magdalena)	6.452	6.452	6.452		=	Bogotá, D.C., Corabastos	2.680	2.840	2.768		+
Valledupar, Mercado Nuevo	8.000	8.056	8.028		+	Bogotá, D.C., Plaza España	2.720	2.880	2.799		+
						Cali, La Floresta	2.560	2.560	2.560		+

**Cuadro 9.** Mercados mayoristas. Precios de venta de productos procesados (continuación)  
2021 (24 al 30 de abril)

Productos y mercados	Pesos por kilogramo				Tendencia	Productos y mercados	Pesos por kilogramo				Tendencia
	Mínimo	Máximo	Medio				Mínimo	Máximo	Medio		
<b>Azúcar morena (continuación)</b>						<b>Bocadillo veleño</b>					
Cali, Santa Helena	2.400	2.480	2.453	=		Bogotá, D.C., Corabastos	236	256	241	-	
Cali, Siloé	2.560	2.640	2.587	=		Bogotá, D.C., Paloquemao	278	292	282	-	
Cartago (Valle del Cauca)	2.472	2.880	2.664	+		Cúcuta, Cenabastos	211	211	211	=	
Ibagué, Plaza La 21	2.760	2.872	2.798	+		Cúcuta, La Nueva Sexta	211	222	215	=	
Medellín, Central Mayorista de Antioquia	2.720	2.980	2.825	+		Villavicencio, CAV	222	242	231	+	
Medellín, Plaza Minorista "José María Villa"	2.760	2.840	2.800	=							
Pamplona (Norte de Santander)	2.920	2.920	2.920	=		<b>Café instantáneo</b>					
Pasto, El Potrerillo	2.800	2.920	2.850	+		Barranquilla, Barranquillita	76.373	76.833	76.641	+	
Tuluá (Valle del Cauca)	2.452	2.808	2.580	=		Barranquilla, Granabastos	76.961	77.941	77.402	+	
Villavicencio, CAV	2.996	3.260	3.164	-		Bogotá, D.C., Corabastos	72.941	76.765	74.044	+	
						Bogotá, D.C., Plaza España	75.490	77.647	76.422	-	
<b>Azúcar refinada</b>						Buenaventura (Valle del Cauca)	87.255	93.203	91.220	+	
Barranquilla, Barranquillita	2.692	2.780	2.728	+		Cali, La Floresta	100.000	103.333	102.222	=	
Barranquilla, Granabastos	2.792	2.880	2.828	-		Cali, Santa Helena	88.235	91.503	89.760	=	
Bucaramanga, Centroabastos	2.958	3.060	2.993	+		Cali, Siloé	100.000	104.167	102.778	-	
Bucaramanga, Mercados del centro	3.040	3.120	3.093	=		Cartagena, Bazurto	73.529	76.471	74.673	+	
Cartagena, Bazurto	2.640	2.760	2.680	-		Cartago (Valle del Cauca)	73.333	80.000	76.778	=	
Cúcuta, Cenabastos	2.880	2.960	2.927	=		Cúcuta, Cenabastos	75.980	78.676	77.328	+	
Ibagué, Plaza La 21	2.760	2.872	2.788	+		Florencia (Caquetá)	85.294	85.294	85.294	=	
Medellín, Central Mayorista de Antioquia	2.700	2.960	2.798	-		Medellín, Central Mayorista de Antioquia	86.275	89.216	87.426	+	
Montería, Mercado del Sur	2.400	2.440	2.415	-		Medellín, Plaza Minorista "José María Villa"	87.582	88.235	87.908	-	
Neiva, Surabastos	2.500	2.560	2.540	-		Neiva, Surabastos	72.549	73.529	73.039	+	
Pamplona (Norte de Santander)	2.560	2.600	2.580	=		Palmira (Valle del Cauca)	95.752	96.471	96.176	+	
Pasto, El Potrerillo	2.280	2.300	2.285	+		Pamplona (Norte de Santander)	75.980	76.471	76.307	+	
Santa Marta (Magdalena)	2.560	2.720	2.660	n.d.		Popayán, Plaza de mercado del barrio Bolívar	88.889	90.065	89.499	=	
Valledupar, Mercado Nuevo	2.600	2.640	2.627	+		Santa Marta (Magdalena)	78.824	84.118	81.789	-	
Villavicencio, CAV	3.000	3.240	3.120	-		Sincelejo, Nuevo Mercado	74.755	75.490	75.159	=	
						Tuluá (Valle del Cauca)	84.967	91.242	87.843	=	
						Valledupar, Mercado Nuevo	76.471	80.000	77.974	-	
<b>Azúcar sulfitada</b>						<b>Café molido</b>					
Armenia, Mercar	2.560	2.680	2.613	=		Armenia, Mercar	16.000	16.400	16.133	=	
Barranquilla, Barranquillita	2.536	2.560	2.545	=		Barranquilla, Barranquillita	16.325	16.617	16.489	+	
Barranquilla, Granabastos	2.360	2.420	2.390	-		Barranquilla, Granabastos	16.000	16.500	16.250	=	
Bogotá, D.C., Corabastos	2.632	2.740	2.684	+		Bogotá, D.C., Corabastos	15.900	16.467	16.228	+	
Bogotá, D.C., Paloquemao	2.800	2.960	2.880	-		Bogotá, D.C., Paloquemao	16.667	17.500	17.056	+	
Bucaramanga, Centroabastos	2.600	2.700	2.633	-		Bogotá, D.C., Plaza España	16.333	16.500	16.446	-	
Bucaramanga, Mercados del centro	2.660	2.700	2.687	-		Bucaramanga, Centroabastos	17.250	18.167	17.706	=	
Buenaventura (Valle del Cauca)	2.500	2.540	2.520	+		Bucaramanga, Mercados del centro	16.700	17.400	17.033	=	
Cali, La Floresta	2.460	2.520	2.493	+		Cali, La Floresta	15.600	16.000	15.733	-	
Cali, Santa Helena	2.400	2.480	2.440	+		Cali, Santa Helena	15.760	15.840	15.813	-	
Cali, Siloé	2.500	2.540	2.513	+		Cali, Siloé	16.000	16.400	16.133	=	
Cartagena, Bazurto	2.360	2.400	2.387	-		Cartagena, Bazurto	16.000	17.083	16.694	+	
Cartago (Valle del Cauca)	2.120	2.200	2.160	=		Cartago (Valle del Cauca)	15.240	16.000	15.613	+	
Ibagué, Plaza La 21	2.640	2.700	2.670	+		Cúcuta, Cenabastos	16.875	17.058	16.950	+	
Manizales, Centro Galerías	2.960	3.040	3.000	=		Florencia (Caquetá)	17.800	17.800	17.800	=	
Medellín, Central Mayorista de Antioquia	2.400	2.480	2.445	-		Ibagué, Plaza La 21	17.000	18.500	17.525	-	
Palmira (Valle del Cauca)	2.600	2.650	2.627	-		Manizales, Centro Galerías	15.600	16.000	15.700	=	
Popayán, Plaza de mercado del barrio Bolívar	2.200	2.260	2.220	=		Medellín, Central Mayorista de Antioquia	15.000	15.440	15.295	n.d.	
Santa Marta (Magdalena)	2.106	2.200	2.147	=		Montería, Mercado del Sur	16.000	16.600	16.250	+	
Sincelejo, Nuevo Mercado	2.340	2.378	2.360	-		Neiva, Surabastos	16.667	17.000	16.917	-	
Tuluá (Valle del Cauca)	2.300	2.500	2.400	=							
Valledupar, Mercado Nuevo	2.480	2.500	2.493	-							
Villavicencio, CAV	2.800	2.900	2.846	-							

# BOLETÍN SEMANAL PRECIOS MAYORISTAS

**Cuadro 9.** Mercados mayoristas. Precios de venta de productos procesados (continuación)  
2021 (24 al 30 de abril)

Productos y mercados	Pesos por kilogramo				Tendencia	Productos y mercados	Pesos por kilogramo				Tendencia
	Mínimo	Máximo	Medio				Mínimo	Máximo	Medio		
<b>Café molido (continuación)</b>						<b>Color (bolsita) (continuación)</b>					
Palmira (Valle del Cauca)	16.200	16.320	16.275	+		Neiva, Surabastos	16.000	16.375	16.094	-	
Popayán, Plaza de mercado del barrio Bolívar	15.520	15.840	15.691	+		Pereira, Mercasa	21.625	22.917	22.271	=	
Santa Marta (Magdalena)	15.750	18.000	16.968	+		<b>Fécula de maíz</b>					
Sincelejo, Nuevo Mercado	17.500	19.217	18.450	+		Armenia, Mercar	18.981	19.753	19.342	=	
Tuluá (Valle del Cauca)	13.900	14.400	14.100	=		Barranquilla, Barranquillita	18.306	18.622	18.489	-	
Valledupar, Mercado Nuevo	17.083	17.333	17.167	=		Barranquilla, Granabastos	18.333	18.750	18.542	-	
Villavicencio, CAV	15.550	16.075	15.742	+		Bogotá, D.C., Corabastos	18.421	19.020	18.634	-	
<b>Chocolate amargo</b>						Bucaramanga, Centroabastos	19.526	20.789	20.237	=	
Armenia, Mercar	24.333	24.750	24.542	=		Bucaramanga, Mercados del centro	15.757	20.132	18.059	=	
Buenaventura (Valle del Cauca)	24.136	24.200	24.168	=		Cartagena, Bazurto	19.167	20.556	19.630	+	
Cali, La Floresta	24.800	24.800	24.800	+		Cúcuta, Cenabastos	19.722	20.000	19.907	=	
Cali, Santa Helena	24.000	24.400	24.133	+		Cúcuta, La Nueva Sexta	18.611	19.444	19.028	=	
Cali, Siloé	24.800	25.200	24.933	+		Medellín, Central Mayorista de Antioquia	18.487	19.474	18.829	+	
Cartago (Valle del Cauca)	22.000	23.200	22.733	=		Montería, Mercado del Sur	14.222	14.667	14.486	=	
Ibagué, Plaza La 21	23.200	25.200	24.200	=		Neiva, Surabastos	19.408	19.737	19.572	+	
Manizales, Centro Galerías	22.600	24.000	23.650	=		Popayán, Plaza de mercado del barrio Bolívar	16.803	17.033	16.936	+	
Medellín, Central Mayorista de Antioquia	21.696	21.816	21.778	-		Santa Marta (Magdalena)	20.278	20.278	20.278	=	
Medellín, Plaza Minorista "José María Villa"	22.320	22.400	22.360	=		<b>Frijol enlatado</b>					
Palmira (Valle del Cauca)	23.600	24.000	23.700	+		Medellín, Central Mayorista de Antioquia	10.201	12.366	11.183	+	
Popayán, Plaza de mercado del barrio Bolívar	22.120	22.400	22.280	+		Medellín, Plaza Minorista "José María Villa"	10.273	10.417	10.345	-	
Tuluá (Valle del Cauca)	23.200	24.608	23.803	=		<b>Galletas dulces redondas con crema</b>					
<b>Chocolate dulce</b>						Barranquilla, Barranquillita	10.528	12.641	11.581	+	
Barranquilla, Barranquillita	13.587	13.870	13.741	+		Barranquilla, Granabastos	12.249	12.550	12.415	+	
Barranquilla, Granabastos	13.000	15.000	14.067	-		Bogotá, D.C., Plaza España	11.446	12.470	12.044	-	
Bogotá, D.C., Corabastos	10.825	11.038	10.954	+		Bucaramanga, Centroabastos	12.283	12.779	12.531	+	
Bogotá, D.C., Plaza España	11.458	11.771	11.623	+		Bucaramanga, Mercados del centro	12.407	12.655	12.531	=	
Bucaramanga, Centroabastos	10.510	11.000	10.770	+		Cartagena, Bazurto	11.458	11.667	11.597	-	
Bucaramanga, Mercados del centro	10.200	10.800	10.600	=		Cúcuta, Cenabastos	12.148	12.407	12.321	=	
Cartagena, Bazurto	14.800	15.000	14.933	-		Cúcuta, La Nueva Sexta	11.166	12.200	11.752	-	
Cúcuta, Cenabastos	11.354	11.875	11.660	+		Ibagué, Plaza La 21	12.000	12.250	12.083	+	
Cúcuta, La Nueva Sexta	13.544	13.600	13.572	+		Pamplona (Norte de Santander)	11.787	11.890	11.838	-	
Florencia (Caquetá)	11.400	11.400	11.400	=		Santa Marta (Magdalena)	9.861	10.000	9.948	=	
Ibagué, Plaza La 21	11.400	12.000	11.600	+		Sincelejo, Nuevo Mercado	11.319	11.917	11.608	+	
Montería, Mercado del Sur	15.500	16.500	15.900	=		<b>Galletas saladas</b>					
Neiva, Surabastos	11.583	11.875	11.681	-		Armenia, Mercar	11.250	11.528	11.389	=	
Pamplona (Norte de Santander)	11.250	11.500	11.403	+		Barranquilla, Barranquillita	8.314	8.466	8.403	+	
Santa Marta (Magdalena)	10.250	10.333	10.281	=		Barranquilla, Granabastos	7.576	11.667	9.614	-	
Sincelejo, Nuevo Mercado	14.800	15.000	14.925	-		Bogotá, D.C., Corabastos	10.000	11.333	10.509	+	
Valledupar, Mercado Nuevo	11.000	13.000	12.000	-		Bogotá, D.C., Paloquehao	11.389	11.667	11.514	-	
Villavicencio, CAV	11.800	11.875	11.838	+		Bogotá, D.C., Plaza España	10.653	10.903	10.771	+	
<b>Chocolate instantáneo</b>						Bucaramanga, Centroabastos	11.000	11.333	11.167	=	
Medellín, Central Mayorista de Antioquia	20.716	22.634	21.624	+		Bucaramanga, Mercados del centro	10.667	11.500	11.023	=	
<b>Color (bolsita)</b>						Buenaventura (Valle del Cauca)	10.069	10.319	10.222	-	
Ibagué, Plaza La 21	22.000	26.000	24.500	=		Cali, La Floresta	12.222	12.361	12.269	=	
Medellín, Central Mayorista de Antioquia	17.024	19.286	17.827	+		Cali, Santa Helena	11.111	11.389	11.296	=	
Medellín, Plaza Minorista "José María Villa"	17.619	18.095	17.857	+		Cali, Siloé	12.222	12.500	12.407	=	

**Cuadro 9.** Mercados mayoristas. Precios de venta de productos procesados (continuación)  
2021 (24 al 30 de abril)

Productos y mercados	Pesos por kilogramo				Tendencia	Productos y mercados	Pesos por kilogramo				Tendencia
	Mínimo	Máximo	Medio				Mínimo	Máximo	Medio		
<b>Galletas saladas (continuación)</b>						<b>Harina de trigo (continuación)</b>					
Cartagena, Bazurto	8.712	8.902	8.775	-		Barranquilla, Granabastos	1.620	1.680	1.657	+	
Cartago (Valle del Cauca)	10.347	10.944	10.662	=		Bogotá, D.C., Corabastos	1.920	2.020	1.986	-	
Cúcuta, Cenabastos	9.889	11.111	10.333	-		Bogotá, D.C., Paloquemao	1.978	2.048	2.019	-	
Cúcuta, La Nueva Sexta	8.144	8.902	8.460	=		Bogotá, D.C., Plaza España	2.000	2.060	2.033	+	
Florencia (Caquetá)	10.972	10.972	10.972	=		Bucaramanga, Centroabastos	2.640	2.700	2.663	+	
Ibagué, Plaza La 21	10.194	10.500	10.340	+		Bucaramanga, Mercados del centro	2.640	2.740	2.700	=	
Manizales, Centro Galerías	10.486	11.389	10.995	=		Buenaventura (Valle del Cauca)	2.200	2.400	2.282	-	
Medellín, Central Mayorista de Antioquia	8.267	10.556	9.255	+		Cali, La Floresta	3.040	3.200	3.147	=	
Medellín, Plaza Minorista "José María Villa"	10.000	10.278	10.139	+		Cali, Santa Helena	3.200	3.360	3.253	=	
Montería, Mercado del Sur	8.807	9.091	8.916	=		Cali, Siloé	3.360	3.440	3.387	=	
Neiva, Surabastos	11.000	11.333	11.139	-		Cartagena, Bazurto	1.880	1.900	1.887	-	
Palmira (Valle del Cauca)	12.056	12.333	12.191	+		Cartago (Valle del Cauca)	2.288	2.464	2.357	=	
Pamplona (Norte de Santander)	9.534	9.887	9.730	-		Cúcuta, Cenabastos	2.200	2.250	2.217	=	
Pasto, El Potrerillo	9.827	10.155	9.974	-		Cúcuta, La Nueva Sexta	2.200	2.300	2.250	=	
Pereira, Mercasa	9.106	10.314	9.553	=		Florencia (Caquetá)	2.400	2.400	2.400	=	
Popayán, Plaza de mercado del barrio Bolívar	10.694	10.861	10.778	+		Ibagué, Plaza La 21	2.144	2.352	2.276	+	
Santa Marta (Magdalena)	7.576	11.667	9.653	+		Manizales, Centro Galerías	2.320	2.560	2.410	=	
Sincelejo, Nuevo Mercado	8.333	8.712	8.471	=		Medellín, Central Mayorista de Antioquia	2.840	2.938	2.905	+	
Tuluá (Valle del Cauca)	10.167	11.104	10.646	=		Medellín, Plaza Minorista "José María Villa"	2.880	3.200	3.040	=	
Valledupar, Mercado Nuevo	8.144	11.111	9.598	+		Montería, Mercado del Sur	2.080	2.176	2.140	+	
Villavicencio, CAV	8.920	9.545	9.135	-		Neiva, Surabastos	2.200	2.400	2.290	+	
<b>Gelatina</b>						Palmira (Valle del Cauca)	3.280	3.400	3.325	+	
Barranquilla, Barranquillita	22.865	23.183	23.061	+		Pamplona (Norte de Santander)	2.200	2.200	2.200	=	
Barranquilla, Granabastos	21.198	22.396	21.706	-		Pasto, El Potrerillo	1.920	2.080	2.000	=	
Bogotá, D.C., Corabastos	19.792	22.396	20.990	-		Pereira, Mercasa	2.900	3.082	2.964	=	
Bogotá, D.C., Plaza España	21.667	22.500	22.014	-		Popayán, Plaza de mercado del barrio Bolívar	2.080	2.160	2.120	=	
Bucaramanga, Centroabastos	21.875	23.750	22.934	=		Santa Marta (Magdalena)	1.760	1.840	1.820	=	
Bucaramanga, Mercados del centro	20.833	24.010	22.760	=		Sincelejo, Nuevo Mercado	1.760	1.800	1.780	+	
Buenaventura (Valle del Cauca)	22.396	23.177	22.691	+		Tuluá (Valle del Cauca)	2.256	2.400	2.325	=	
Cali, La Floresta	25.000	26.042	25.347	=		Valledupar, Mercado Nuevo	2.042	2.083	2.069	=	
Cali, Santa Helena	25.000	26.042	25.347	=		Villavicencio, CAV	2.072	2.200	2.138	=	
Cali, Siloé	26.042	27.083	26.736	+		<b>Harina precocida de maíz</b>					
Cartagena, Bazurto	23.438	25.000	24.132	+		Arauca (Arauca)	4.417	4.667	4.542	=	
Cartago (Valle del Cauca)	19.896	23.125	21.840	=		Armenia, Mercar	3.167	3.333	3.278	=	
Cúcuta, Cenabastos	21.354	21.875	21.701	=		Barranquilla, Barranquillita	2.317	2.375	2.339	+	
Cúcuta, La Nueva Sexta	21.875	21.875	21.875	=		Barranquilla, Granabastos	2.333	2.625	2.469	+	
Ibagué, Plaza La 21	21.875	22.500	22.031	=		Bogotá, D.C., Corabastos	3.117	3.333	3.219	-	
Manizales, Centro Galerías	21.875	25.000	23.325	=		Bogotá, D.C., Paloquemao	3.458	3.667	3.542	+	
Medellín, Central Mayorista de Antioquia	21.354	22.865	21.823	+		Bogotá, D.C., Plaza España	3.300	3.500	3.417	-	
Neiva, Surabastos	23.438	25.000	24.609	+		Bucaramanga, Centroabastos	2.658	2.750	2.706	-	
Palmira (Valle del Cauca)	23.958	25.000	24.414	+		Bucaramanga, Mercados del centro	2.667	2.833	2.736	=	
Pamplona (Norte de Santander)	20.833	21.875	21.181	-		Buenaventura (Valle del Cauca)	3.144	3.380	3.295	-	
Pasto, El Potrerillo	20.313	20.833	20.573	=		Cali, La Floresta	3.750	3.958	3.875	+	
Pereira, Mercasa	23.208	24.250	23.729	=		Cali, Santa Helena	3.520	3.760	3.653	+	
Popayán, Plaza de mercado del barrio Bolívar	25.417	26.510	26.076	=		Cali, Siloé	3.500	3.750	3.611	+	
Santa Marta (Magdalena)	23.958	25.000	24.479	=		Cartagena, Bazurto	3.333	3.417	3.361	-	
Tuluá (Valle del Cauca)	20.573	23.750	22.066	=		Cartago (Valle del Cauca)	3.056	3.480	3.256	=	
Valledupar, Mercado Nuevo	22.917	22.917	22.917	+		Cúcuta, Cenabastos	2.550	2.600	2.567	+	
<b>Harina de trigo</b>						Cúcuta, La Nueva Sexta	2.450	2.500	2.483	=	
Armenia, Mercar	1.920	2.000	1.965	=		Ibagué, Plaza La 21	2.417	2.533	2.473	+	
Barranquilla, Barranquillita	1.599	1.606	1.603	+							





**Cuadro 9.** Mercados mayoristas. Precios de venta de productos procesados (continuación)  
2021 (24 al 30 de abril)

Productos y mercados	Pesos por kilogramo				Tendencia	Productos y mercados	Pesos por kilogramo				Tendencia
	Mínimo	Máximo	Medio				Mínimo	Máximo	Medio		
<b>Margarina (continuación)</b>						<b>Mostaza doy pack (continuación)</b>					
Bucaramanga, Centroabastos	12.470	13.500	12.990		+	San Gil (Santander)	2.650	2.750	2.700		+
Bucaramanga, Mercados del centro	13.000	13.400	13.133		+	Panela cuadrada blanca					
Buenaventura (Valle del Cauca)	16.050	16.570	16.327		-	Barranquilla, Barranquillita	3.922	4.350	4.135		+
Cali, La Floresta	18.000	18.500	18.333		=	Barranquilla, Granabastos	3.867	4.000	3.919		+
Cali, Siloé	18.200	18.500	18.400		-	Bucaramanga, Centroabastos	3.286	3.714	3.476		-
Cartago (Valle del Cauca)	16.800	17.650	17.150		-	Bucaramanga, Mercados del centro	3.714	3.857	3.786		=
Ibagué, Plaza La 21	7.800	8.200	8.025		+	Cartagena, Bazurto	2.429	2.571	2.524		-
Manizales, Centro Galerías	11.800	12.600	12.150		=	Charalá (Santander)	3.000	3.125	3.063		+
Medellín, Central Mayorista de Antioquia	11.400	11.900	11.625		+	Güepsa (Santander)	2.700	2.850	2.775		+
Medellín, Plaza Minorista "José María Villa"	11.600	12.000	11.800		-	Ibagué, Plaza La 21	3.889	4.028	3.993		=
Neiva, Surabastos	8.000	8.400	8.150		=	Medellín, Central Mayorista de Antioquia	3.267	3.875	3.542		+
Palmira (Valle del Cauca)	17.800	18.050	17.938		-	Moniquirá (Boyacá)	2.800	2.900	2.863		+
Pamplona (Norte de Santander)	9.800	10.000	9.900		-	Santana (Boyacá)	2.750	2.900	2.813		+
Pereira, Mercasa	16.980	17.260	17.120		=	Sincelejo, Nuevo Mercado	3.750	4.238	3.934		-
Popayán, Plaza de mercado del barrio Bolívar	17.600	17.810	17.713		+	Tunja, Complejo de Servicios del Sur	3.000	3.063	3.031		+
Santa Marta (Magdalena)	12.500	12.500	12.500		=	Valledupar, Mercado Nuevo	3.889	3.889	3.889		=
Tuluá (Valle del Cauca)	17.220	18.050	17.643		+	Vélez (Santander)	2.600	2.750	2.700		+
Villavicencio, CAV	9.650	10.000	9.825		+	San Gil (Santander)	2.650	2.750	2.700		+
<b>Mayonesa doy pack</b>						<b>Panela cuadrada morena</b>					
Armenia, Mercar	13.377	13.706	13.501		=	Ancuya (Nariño)	3.000	3.100	3.050		-
Barranquilla, Barranquillita	11.639	11.889	11.787		+	Bogotá, D.C., Corabastos	3.250	3.545	3.362		-
Barranquilla, Granabastos	11.111	12.194	11.611		-	Bogotá, D.C., Paloquemao	3.700	3.850	3.783		-
Bogotá, D.C., Corabastos	10.417	10.806	10.574		+	Bogotá, D.C., Plaza España	3.455	3.700	3.575		-
Bogotá, D.C., Plaza España	10.667	10.889	10.796		+	Bogotá, D.C., Plaza Las Flores	3.250	3.450	3.350		-
Bucaramanga, Centroabastos	9.000	14.500	10.857		+	Bucaramanga, Centroabastos	3.600	3.733	3.644		-
Bucaramanga, Mercados del centro	8.750	8.917	8.806		+	Bucaramanga, Mercados del centro	3.667	3.733	3.689		-
Buenaventura (Valle del Cauca)	17.215	18.860	18.183		-	Caparrapí (Cundinamarca)	2.700	2.900	2.796		+
Cali, La Floresta	12.222	12.778	12.500		+	Charalá (Santander)	3.000	3.125	3.063		+
Cali, Santa Helena	11.667	12.222	11.944		=	Consacá (Nariño)	3.000	3.200	3.067		-
Cali, Siloé	12.222	12.500	12.407		=	Cúcuta, Cenabastos	3.274	3.571	3.406		+
Cartagena, Bazurto	10.556	11.389	11.019		=	Cúcuta, La Nueva Sexta	2.976	3.175	3.075		+
Cartago (Valle del Cauca)	10.917	11.472	11.130		=	Florencia (Caquetá)	4.167	4.167	4.167		=
Cúcuta, Cenabastos	8.333	8.796	8.642		=	Güepsa (Santander)	2.300	2.450	2.388		+
Cúcuta, La Nueva Sexta	8.333	8.796	8.642		=	Moniquirá (Boyacá)	2.300	2.401	2.350		+
Ibagué, Plaza La 21	11.000	12.750	11.813		=	Montería, Mercado del Sur	2.714	2.857	2.768		=
Manizales, Centro Galerías	10.792	11.333	11.142		=	Neiva, Surabastos	4.000	4.100	4.038		-
Medellín, Central Mayorista de Antioquia	9.972	10.417	10.132		-	Nocaima (Cundinamarca)	2.650	2.850	2.754		+
Palmira (Valle del Cauca)	12.333	12.667	12.514		+	Pamplona (Norte de Santander)	3.524	3.524	3.524		=
Pereira, Mercasa	7.975	8.415	8.160		=	Pasto, El Potrerillo	3.400	3.520	3.450		=
Popayán, Plaza de mercado del barrio Bolívar	17.061	20.614	18.878		+	Popayán, Plaza de mercado del barrio Bolívar	3.667	3.750	3.708		+
Sincelejo, Nuevo Mercado	10.222	10.833	10.646		-	Santa Marta (Magdalena)	2.133	2.267	2.217		=
Tuluá (Valle del Cauca)	10.667	18.026	13.909		+	Santana (Boyacá)	2.400	2.451	2.425		+
Valledupar, Mercado Nuevo	10.833	11.111	11.019		=	Tuluá (Valle del Cauca)	3.500	3.771	3.632		=
Villavicencio, CAV	10.750	10.972	10.852		=	Vélez (Santander)	2.300	2.400	2.350		+
<b>Mostaza doy pack</b>						<b>Panela en pastilla</b>					
Barranquilla, Barranquillita	9.659	9.754	9.708		-	Caparrapí (Cundinamarca)	2.917	3.000	2.956		+
Barranquilla, Granabastos	9.091	9.848	9.520		-	Nocaima (Cundinamarca)	3.229	3.229	3.229		+
Pereira, Mercasa	12.592	14.113	13.103		=						
Sincelejo, Nuevo Mercado	9.735	10.227	10.009		+						



# BOLETÍN SEMANAL PRECIOS MAYORISTAS

**Cuadro 9.** Mercados mayoristas. Precios de venta de productos procesados (continuación)  
2021 (24 al 30 de abril)

Productos y mercados	Pesos por kilogramo				Tendencia	Productos y mercados	Pesos por kilogramo				Tendencia
	Mínimo	Máximo	Medio				Mínimo	Máximo	Medio		
<b>Panela en pastilla (continuación)</b>						<b>Pastas alimenticias (continuación)</b>					
San Sebastián de Mariquita (Tolima)	3.100	3.200	3.175	=		Manizales, Centro Galerías	4.333	4.667	4.500	=	
Villeta (Cundinamarca)	3.125	3.875	3.609	+		Medellín, Central Mayorista de Antioquia	5.800	6.267	5.996	+	
<b>Panela redonda blanca</b>						Medellín, Plaza Minorista "José María Villa"	6.000	6.333	6.167	=	
Medellín, Central Mayorista de Antioquia	3.250	3.300	3.275	-		Montería, Mercado del Sur	4.800	5.200	5.020	=	
San Sebastián de Mariquita (Tolima)	3.000	3.100	3.050	-		Neiva, Surabastos	6.133	6.167	6.158	-	
Sincelejo, Nuevo Mercado	4.071	4.321	4.226	-		Palmira (Valle del Cauca)	5.600	5.750	5.663	-	
<b>Panela redonda morena</b>						Pamplona (Norte de Santander)	3.500	3.500	3.500	=	
Armenia, Mercar	3.542	3.625	3.574	=		Pereira, Mercasa	5.680	6.017	5.871	=	
Buenaventura (Valle del Cauca)	4.108	4.113	4.110	-		Popayán, Plaza de mercado del barrio Bolívar	5.000	5.000	5.000	+	
Cali, La Floresta	4.000	4.167	4.083	=		Santa Marta (Magdalena)	3.680	3.840	3.780	-	
Cali, Santa Helena	4.042	4.083	4.069	=		Sincelejo, Nuevo Mercado	4.312	4.800	4.538	-	
Cali, Siloé	4.083	4.167	4.111	=		Tuluá (Valle del Cauca)	6.000	6.667	6.278	=	
Caparrapí (Cundinamarca)	3.125	3.177	3.164	+		Valledupar, Mercado Nuevo	4.000	4.160	4.053	-	
Cartago (Valle del Cauca)	3.333	3.500	3.403	=		Villavicencio, CAV	5.833	6.083	5.979	+	
Manizales, Centro Galerías	3.333	3.500	3.396	=		<b>Sal yodada</b>					
Medellín, Central Mayorista de Antioquia	2.917	3.500	3.219	-		Armenia, Mercar	1.080	1.104	1.091	=	
Medellín, Plaza Minorista "José María Villa"	3.083	3.167	3.125	-		Barranquilla, Barranquillita	1.024	1.040	1.035	-	
Montería, Mercado del Sur	2.800	3.100	2.950	=		Barranquilla, Granabastos	1.000	1.104	1.056	+	
Palmira (Valle del Cauca)	3.250	3.292	3.269	+		Bogotá, D.C., Corabastos	660	740	690	-	
Pereira, Mercasa	3.425	3.590	3.508	=		Bogotá, D.C., Paloquemao	700	720	713	+	
San Sebastián de Mariquita (Tolima)	3.000	3.100	3.050	-		Bogotá, D.C., Plaza España	1.200	1.300	1.250	=	
Sandoná (Nariño)	2.700	3.000	2.900	-		Bucaramanga, Centroabastos	1.200	1.290	1.230	=	
Sonsón (Antioquia)	2.875	2.917	2.906	-		Bucaramanga, Mercados del centro	1.250	1.300	1.275	=	
Tuluá (Valle del Cauca)	3.500	3.625	3.569	=		Buenaventura (Valle del Cauca)	952	952	952	=	
Yolombó (Antioquia)	2.875	3.000	2.914	-		Cali, La Floresta	1.240	1.280	1.267	=	
<b>Pastas alimenticias</b>						Cali, Santa Helena	1.240	1.280	1.267	+	
Arauca (Arauca)	2.917	2.917	2.917	=		Cali, Siloé	1.280	1.320	1.293	=	
Armenia, Mercar	5.000	5.167	5.083	=		Cartagena, Bazurto	640	680	667	=	
Barranquilla, Barranquillita	4.962	5.017	4.996	-		Cartago (Valle del Cauca)	1.040	1.160	1.107	=	
Barranquilla, Granabastos	5.000	5.333	5.154	+		Cúcuta, Cenabastos	1.250	1.280	1.270	+	
Bogotá, D.C., Corabastos	5.817	6.333	6.061	+		Cúcuta, La Nueva Sexta	1.250	1.325	1.275	+	
Bogotá, D.C., Paloquemao	6.392	6.667	6.519	-		Ibagué, Plaza La 21	1.296	1.312	1.302	-	
Bogotá, D.C., Plaza España	6.067	6.267	6.196	-		Manizales, Centro Galerías	1.296	1.360	1.324	-	
Bogotá, D.C., Plaza Las Flores	5.750	6.250	5.958	-		Medellín, Central Mayorista de Antioquia	1.248	1.280	1.264	+	
Bucaramanga, Centroabastos	5.580	5.600	5.593	+		Medellín, Plaza Minorista "José María Villa"	1.280	1.312	1.296	=	
Bucaramanga, Mercados del centro	5.520	5.600	5.573	=		Montería, Mercado del Sur	1.080	1.120	1.090	=	
Buenaventura (Valle del Cauca)	5.135	5.333	5.226	+		Neiva, Surabastos	1.280	1.360	1.320	=	
Cali, La Floresta	5.625	5.833	5.694	=		Palmira (Valle del Cauca)	1.240	1.280	1.250	=	
Cali, Santa Helena	5.500	5.667	5.556	=		Pamplona (Norte de Santander)	1.250	1.250	1.250	=	
Cali, Siloé	5.625	5.833	5.694	+		Pasto, El Potrerillo	1.150	1.210	1.190	-	
Cartagena, Bazurto	4.333	4.917	4.611	-		Pereira, Mercasa	1.040	1.150	1.097	=	
Cartago (Valle del Cauca)	4.917	5.500	5.139	=		Popayán, Plaza de mercado del barrio Bolívar	1.120	1.136	1.125	=	
Cúcuta, Cenabastos	3.692	4.000	3.842	+		Santa Marta (Magdalena)	1.040	1.080	1.050	=	
Cúcuta, La Nueva Sexta	3.333	3.500	3.417	=		Sincelejo, Nuevo Mercado	1.024	1.040	1.032	=	
Florencia (Caquetá)	3.833	4.000	3.917	=		Tuluá (Valle del Cauca)	1.112	1.280	1.171	=	
Ibagué, Plaza La 21	6.100	6.300	6.194	=		Tunja, Complejo de Servicios del Sur	620	640	633	+	
						Valledupar, Mercado Nuevo	1.080	1.080	1.080	+	
						Villavicencio, CAV	1.200	1.230	1.220	+	

**Cuadro 9.** Mercados mayoristas. Precios de venta de productos procesados (conclusión) 2021 (24 al 30 de abril)

Productos y mercados	Pesos por kilogramo				Tendencia	Productos y mercados	Pesos por kilogramo				Tendencia
	Mínimo	Máximo	Medio	Precios			Mínimo	Máximo	Medio	Precios	
<b>Salsa de tomate doy pack</b>						<b>Sardinas en lata (continuación)</b>					
Armenia, Mercar	13.377	13.706	13.501		=	Cali, Siloé	10.294	10.392	10.359		=
Barranquilla, Barranquillita	11.167	11.306	11.231		-	Cartagena, Bazurto	9.314	9.436	9.387		-
Barranquilla, Granabastos	11.111	12.083	11.625		-	Cartago (Valle del Cauca)	11.275	12.235	11.755		-
Bogotá, D.C., Corabastos	10.417	10.806	10.574		+	Cúcuta, Cenabastos	11.961	12.255	12.124		=
Bogotá, D.C., Plaza España	10.667	10.889	10.796		+	Cúcuta, La Nueva Sexta	12.157	12.255	12.222		=
Bucaramanga, Centroabastos	7.300	11.458	8.834		-	Manizales, Centro Galerías	12.500	12.941	12.831		=
Bucaramanga, Mercados del centro	7.000	7.200	7.122		=	Medellín, Central Mayorista de Antioquia	8.824	9.392	9.046		+
Cali, La Floresta	11.944	12.500	12.315		=	Medellín, Plaza Minorista "José María Villa"	9.216	9.412	9.314		-
Cali, Santa Helena	11.944	12.222	12.037		+	Montería, Mercado del Sur	9.412	9.608	9.522		=
Cali, Siloé	12.222	12.500	12.407		=	Palmira (Valle del Cauca)	12.843	12.941	12.900		+
Cartagena, Bazurto	10.556	11.389	11.019		=	Pamplona (Norte de Santander)	11.765	11.765	11.765		=
Cartago (Valle del Cauca)	10.972	11.389	11.120		=	Pereira, Mercasa	12.116	12.459	12.270		=
Cúcuta, Cenabastos	8.333	8.796	8.642		=	Popayán, Plaza de mercado del barrio Bolívar	9.196	9.314	9.242		=
Cúcuta, La Nueva Sexta	8.333	8.796	8.642		=	Santa Marta (Magdalena)	7.181	7.304	7.234		-
Ibagué, Plaza La 21	9.500	10.750	10.063		=	Sincelejo, Nuevo Mercado	9.020	9.167	9.093		=
Manizales, Centro Galerías	10.792	11.333	11.142		=	Tuluá (Valle del Cauca)	11.275	12.696	11.985		+
Medellín, Central Mayorista de Antioquia	12.215	12.807	12.505		+	Villavicencio, CAV	11.696	12.353	11.977		+
Medellín, Plaza Minorista "José María Villa"	12.222	12.778	12.500		++						
Montería, Mercado del Sur	10.174	10.659	10.296		=	<b>Sopa de pollo (caja)</b>					
Palmira (Valle del Cauca)	12.333	12.667	12.514		+	Bogotá, D.C., Corabastos	41.311	47.009	43.613		+
Pereira, Mercasa	7.925	8.497	8.252		-	Bogotá, D.C., Paloquemao	49.858	51.282	50.712		+
Popayán, Plaza de mercado del barrio Bolívar	11.896	14.452	13.138		+	Bogotá, D.C., Plaza España	42.308	44.516	43.661		+
Sincelejo, Nuevo Mercado	10.694	10.833	10.771		-						
Tuluá (Valle del Cauca)	10.556	14.604	12.328		=	<b>Vinagre</b>					
Valledupar, Mercado Nuevo	10.833	11.111	11.019		=	Barranquilla, Barranquillita	1.667	1.683	1.672		+
Villavicencio, CAV	10.750	10.972	10.852		=	Barranquilla, Granabastos	1.667	1.833	1.756		+
						Bucaramanga, Centroabastos	1.833	2.000	1.900		-
						Bucaramanga, Mercados del centro	2.400	2.600	2.500		=
						Cartagena, Bazurto	1.083	1.208	1.153		-
						Cúcuta, Cenabastos	1.833	1.875	1.847		=
						Cúcuta, La Nueva Sexta	1.667	1.833	1.778		=
						Montería, Mercado del Sur	1.375	1.500	1.452		+
						Pamplona (Norte de Santander)	1.500	1.583	1.528		=
						Pereira, Mercasa	4.775	4.830	4.803		=
						Santa Marta (Magdalena)	1.217	1.250	1.242		-
						Sincelejo, Nuevo Mercado	1.250	1.333	1.292		=
						Valledupar, Mercado Nuevo	1.083	1.083	1.083		=

**TENDENCIAS**

---	-	+	+++
Variación mayor al -20 %	Variación entre 0 % y -10 %	Variación entre 0 % y 10 %	Variación mayor al 20 %
--	=	++	n. d.
Variación entre -10 % y -20 %	Variación igual a 0 %	Variación entre 10 % y 20 %	No determinado



@DANE\_Colombia



/DANEColombia



/DANEColombia



@DANEColombia

**SIPSA** Sistema de Información de Precios y Abastecimiento del Sector Agropecuario

[www.dane.gov.co](http://www.dane.gov.co)