


# BOLETÍN SEMANAL PRECIOS MAYORISTAS

**DANE**  
INFORMACIÓN PARA TODOS



## COMPORTAMIENTO DE LOS PRECIOS

### Aumentaron los precios de los alimentos

El Departamento Administrativo Nacional de Estadística (DANE), por medio del Sistema de Información de Precios y Abastecimiento del Sector Agropecuario (Sipsa) comunicó que durante la semana del 1 al 7 de mayo de 2021 subieron las cotizaciones de las verduras, las frutas y los tubérculos.

Aumentaron los precios de las verduras, debido al comportamiento de la cebolla cabezona blanca, el pimentón, el tomate chonto, la zanahoria, el pepino cohombro, la habichuela y la arveja verde en vaina. Debido a las dificultades para transportar el producto por los diferentes bloqueos en las vías subió el precio de la cebolla cabezona blanca oriunda de Boyacá y Cundinamarca y de pimentón de Valle del Cauca.

Así mismo, subieron los precios mayoristas de los tubérculos principalmente del plátano hartón

verde, las papas única, capira, superior, criolla limpia, parda pastusa y nevada, la arracacha amarilla y la yuca criolla. En el caso del plátano hartón verde se registró una reducción en el abastecimiento desde Meta, Antioquia y Caldas ya que los bloqueos en las vías impiden la normal movilización de carga.

Igualmente, se incrementaron las cotizaciones mayoristas de las frutas por el tomate de árbol, los limones común y Tahití, el lulo, la mora de Castilla, la naranja Valencia, el banano criollo, la patilla, la papaya Maradol y la granadilla. El aumento de los precios del tomate de árbol se debió a la reducción en ingreso de producto de primera calidad desde Antioquia y Cundinamarca y al aumento en el valor de los fletes.

### CONTENIDO

Comportamiento de los precios .....	01
Informe de contexto .....	02
Indicador de abastecimiento .....	04
Lo que más sube y lo que más baja .....	07
Verduras y hortalizas .....	08
Frutas frescas .....	18
Tubérculos, raíces y plátanos .....	29
Granos, cárnicos y procesados .....	34
Precios de la panela.....	60
Precios del arroz .....	62



El futuro  
es de todos

Gobierno  
de Colombia

**SIPSA** Sistema de Información de Precios y  
Abastecimiento del Sector Agropecuario

## INFORME DE CONTEXTO

### Costos asociados a la comercialización de banano criollo

El banano es un fruto comestible perteneciente a la familia de las musáceas y originario del sudeste asiático. Es un cultivo propicio para climas subtropicales, que requiere de temperaturas entre los 22 y los 25°C, precipitaciones anuales entre 100 y 180 mm. Entre los principales productores de banano en el mundo se encuentran India, China, Filipinas, Ecuador, Brasil, Costa Rica, Guatemala y Colombia.

En Colombia se producen dos tipos de banano: el de exportación y el criollo (o de consumo interno). Éste último tiene un área cosechada y una producción significativamente menores al de exportación y se produce principalmente en los departamentos de La Guajira, Quindío, Cundinamarca, Antioquia, Tolima y Valle del Cauca.

Para que este producto llegue a los mercados mayoristas es necesario que pase por una serie de procesos, que son realizados por diversos agentes. Por tanto, en el presente artículo se realizará un análisis de los costos en los que se incurre en la comercialización del banano criollo en las ciudades de Armenia, Medellín, Pereira e Ibagué.

#### Armenia

A la ciudad de Armenia ingresa banano criollo desde Montenegro, Córdoba, Génova, La Tebaida, Buenavista (Quindío) y, en algunas ocasiones, desde Alcalá y Calcedonia (Valle del Cauca). Estos municipios se caracterizan por tener un clima templado, lo cual permite alcanzar altos niveles de producción. En este mercado, el producto de mejor calidad y preferencia proviene de los municipios de Quindío, debido a su buen sabor y mayor tamaño.

De acuerdo con los comerciantes, el abastecimiento se lleva a cabo a través de intermediarios o por medio de los mismos productores que llevan el producto hasta la central para negociarlo allí. El pago de la fruta se realiza de contado.

Generalmente el transporte hasta el mercado se realiza en automóviles o pickups y, en algunas ocasiones, en camiones turbos; en ocasiones se lleva con plátano hartón verde, mandarina y naranja, y el precio de este rubro es asumido por el mayorista.

Por otro lado, el costo del cargue del camión es asumido por el intermediario o por el productor, dependiendo de quién efectúe la venta. En cambio, el descargue es pagado por el mayorista, quien se encarga además de la selección del producto. Esta última tarea es realizada por los trabajadores que conforman la nómina del mayorista.

Las pérdidas en muchas ocasiones se dan por baja demanda y variaciones climáticas que aceleran los procesos de maduración del producto. Estas son asumidas por el mayorista y en porcentaje están alrededor del 10%.

#### Medellín

A la capital de Antioquia ingresa banano criollo desde Andes, Jardín (Antioquia), Aguadas, Pácora y Palestina (Caldas) donde se cuenta con terrenos aptos para la producción, además de zonas destinadas para el lavado, desmanado y empaque del fruto. El producto procedente de Jardín y Andes es considerado el de mejor calidad debido a su buen sabor, tamaño y calidad que facilitan su venta.

Generalmente, la comercialización se lleva a cabo desde las fincas directamente con las cooperativas de los municipios, las cuales se encargan de enviar el producto a los puntos de venta en la Central Mayorista de Antioquia. Para el pago, los comerciantes cuentan con dos opciones: contado o a crédito con un plazo máximo de 8 días.

Antes de llegar al mercado, los trabajadores de la finca realizan el proceso de selección del producto por lo que este no se ve reflejado en el precio mayorista. Para el transporte, se emplean principalmente camiones turbo con capacidad para alrededor de 8 toneladas; el costo del flete es asumido por los comerciantes, quienes además se encargan de los costos asociados al cargue y descargue.

En esta ciudad las pérdidas son ocasionadas por el represamiento de producto en la bodega, lo cual hace que este se madure y pierda su calidad. Sin embargo, su rotación es muy buena y en pocas ocasiones ocurre esta situación, por lo que las pérdidas son cercanas al 1%.

## Pereira

El banano criollo que se comercializa de manera mayorista en la capital de Risaralda llega principalmente desde los municipios de Balboa, Marsella, Pereira (Risaralda), Alcalá (Valle del Cauca) y Viterbo (Caldas). En estas zonas las condiciones de humedad del suelo y la buena presencia de sol favorecen la obtención de un producto de muy buena calidad, siendo el preferido el de Pereira y de Alcalá por las labores de selección y las buenas prácticas agrícolas aplicadas en los procesos de cosecha.

En su gran mayoría el banano criollo es distribuido a las plazas de manera directa por los productores; son pocos los mayoristas que se desplazan hasta las fincas a recoger el producto. El transporte es realizado mayoritariamente en camionetas tipo pickup y, eventualmente, en turbo liviana con capacidad máxima de 5 toneladas. El costo del flete es asumido por el productor. En relación a los costos de cargue y descargue, estos son asumidos por el productor o intermediario.

Teniendo en cuenta las condiciones exigidas por el comerciante mayorista, el productor realiza el proceso de selección del producto en finca, por lo que este no se ve reflejado dentro del precio mayorista.

De acuerdo con los comerciantes, las pérdidas son bajas pues es un producto que tiene alta rotación y se alcanza a vender gran parte del mismo antes de que se madure. Estas son aproximadamente del 1%.

## Ibagué

Los principales municipios abastecedores de banano criollo en la capital del Tolima son Líbano, Cajamarca, Rovira e Ibagué, los cuales presentan condiciones climáticas propicias para el desarrollo de los cultivos. Los mayoristas prefieren el banano que se distribuye desde el mismo departamento debido a su alto contenido de sólidos solubles y a su mayor rigidez y color amarillo intenso a la hora de madurar.

La comercialización del fruto se realiza directamente con el productor y la forma de pago depende del crédito y el historial de pagos.

Teniendo en cuenta la negociación y la calidad requerida por los mayoristas, la selección del producto se realiza en finca. El transporte hacia el mercado es realizado junto con otros productos como tomate de árbol, lulo, gulupa, arracacha, habichuela y pepino de rellenar. Tanto el costo del flete como el de cargue y descargue es asumido por el mayorista.

Las pérdidas se presentan por procesos inadecuados en las cosechas, así como por cortes en la corteza y mala manipulación de la fruta. Adicionalmente, el represamiento del producto provoca una sobremaduración. De acuerdo con los comerciantes, el porcentaje de pérdidas es de alrededor del 5% del precio.

**Cuadro 1.** Componentes del precio mayorista del banano criollo

Ítem	Armenia	Medellín	Pasto	Popayán
Precio en finca	82,3%	55,6%	72,8%	73,1%
Transporte	5,3%	3,7%	6,0%	4,6%
Empaque	0,3%	2,2%	0,0%	0,0%
Cargue/Descargue	0,0%	0,0%	0,0%	1,9%
Pérdidas	10,0%	1,0%	1,0%	5,0%
Otros	2,1%	37,5%	20,2%	15,4%

Fuente: DANE-SIPSA. Cálculos: SIPSA

Vale la pena resaltar que el peso del precio en finca más bajo es el registrado en la capital de Antioquia; allí este valor es del 55,6% del precio mayorista y en las demás ciudades este valor supera el 70%.

Por otro lado, el costo del transporte es bajo; en ninguno de los casos supera el 6%, dado que las zonas productoras están muy cerca de los centros de comercialización.

En general, las pérdidas no son tan altas y están relacionadas principalmente con la baja rotación de producto, la cual genera represamiento en bodega, así como pérdida de calidad de la fruta al darse el proceso de maduración antes de que sea vendida.

Finalmente, vale la pena destacar que en el caso del banano criollo no hay costos asociados a la selección pues este proceso generalmente se lleva a cabo en finca, por lo que ya está incluido en el precio en finca. Únicamente en Armenia este proceso es realizado por los trabajadores del mayorista.

# INDICADOR DE ABASTECIMIENTO DE ALIMENTOS

## Menor oferta de alimentos por dificultades en el transporte

El abastecimiento en los mercados mayoristas donde el SIPSA en el componente de Abastecimiento tomó información para las semanas del 22 al 28 de abril y del 29 de abril al 5 de mayo de 2021 disminuyó 38,81%, como consecuencia del paro nacional que se desarrolla desde el 28 de abril.

Todos los grupos presentaron disminuciones en el aprovisionamiento, los tubérculos, raíces y plátanos redujeron su oferta 41,92%, las frutas bajaron 38,88%, la categoría de otros grupos cayó 38,45% y las verduras y hortalizas 35,85%.

De la misma manera, todos los mercados mayoristas registraron disminuciones en el abastecimiento. Entre los que mostraron mayores bajas está el Centro de Acopio en Ipiales que disminuyó 96,62% por las verduras y hortalizas que mermaron sus inventarios en 97,61%, debido al menor ingreso de arveja verde en vaina. En Cavasa y Santa Helena en Cali, el abastecimiento decreció 96,01% por los tubérculos, raíces y plátanos que registraron un menor suministro del orden del 99,73%, debido a que no entraron papas capira, suprema, criolla, parda pastusa, superior, única y Betina, arracacha, ulluco, plátano guineo, plátano hartón verde y yuca.

En el mercado de Pereira, la oferta de alimentos decreció 79,92%, a causa de la categoría de otros grupos que tuvo una variación negativa del 93,14% ya que dejó de entrar maíz amarillo, arroz, leche pasteurizada UTH, atún y sardinas en lata y además disminuyó el ingreso de panela y café, principalmente. En el mercado El



Potrerrillo, en la ciudad de Pasto, el aprovisionamiento bajó 69,41%, debido a la categoría de otros grupos que no registró acopio de panela ni pollo en pie; seguido del abastecimiento de las frutas que cayó 90,60% por alimentos como naranjas Valencia y/o Sweet y común, papaya Tainung y pera nacional, principalmente.

En cuanto a la Plaza de mercado del barrio Bolívar, en Popayán, los inventarios de alimentos cayeron 57,42% por la categoría de otros grupos que presentaron una reducción en su ingreso del 85,37%, ante la ausencia de harinas, arroz y atún en lata. En la central de Manzales disminuyó el acopio en 52,32% por las verduras y hortalizas que reportaron un decrecimiento del 69,11%, al no ingresar cebolla cabezona, zanahoria y apio, entre otros, y disminuir el suministro de lechuga Batavia y chόcolo mazorca, principalmente.

Respecto a Surabastos en Neiva, el ingreso de alimentos descendió 51,63% por las verduras y hortalizas que registraron una caída del 65,09%, pues no llegaron algunos alimentos como el ajo y la poca entrada de arveja verde en vaina, apio, ahuyama, lechuga Batavia, cebolla cabezona y junca, entre otros. Finalmente en Ibagué, en la Plaza La 21, decreció la oferta en 38,33% por los tubérculos, raíces y plátanos que registraron una baja del 55,00%, como resultado del menor ingreso de yuca, plátano hartón verde y papa superior.

La participación de los diferentes grupos en el total del abastecimiento para la semana comprendida del 29 de abril al 5 de mayo de 2021 fue la siguiente: las verduras y hortalizas participaron con el 29,68%, los tubérculos, raíces y plátanos concentraron el 27,04%, las frutas representaron el 24,24% y los otros grupos el 19,05%.

**Cuadro 2.** Evolución del abastecimiento por ciudad  
2021 (22 de abril al 5 de mayo)

Total mercados			
Grupo	22 al 28 de abril	29 de abril al 5 de mayo	Variación (%)
Frutas	30.262	18.497	-38,88%
Tubérculos, raíces y plátanos	35.533	20.637	-41,92%
Verduras y hortalizas	35.308	22.650	-35,85%
Otros grupos	23.617	14.536	-38,45%
<b>Total general</b>	<b>124.720</b>	<b>76.319</b>	<b>-38,81%</b>

Armenia, Mercar			
Grupo	22 al 28 de abril	29 de abril al 5 de mayo	Variación (%)
Frutas	622	468	-24,73%
Tubérculos, raíces y plátanos	964	488	-49,35%
Verduras y hortalizas	797	602	-24,48%
Otros grupos	458	227	-50,32%
<b>Total</b>	<b>2.840</b>	<b>1.785</b>	<b>-37,14%</b>

Barranquilla, Barranquillita y Granabastos			
Grupo	22 al 28 de abril	29 de abril al 5 de mayo	Variación (%)
Frutas	2.275	1.874	-17,61%
Tubérculos, raíces y plátanos	2.027	1.442	-28,88%
Verduras y hortalizas	1.547	1.167	-24,53%
Otros grupos	3.551	2.614	-26,38%
<b>Total</b>	<b>9.400</b>	<b>7.098</b>	<b>-24,49%</b>

Bogotá, D. C., Corabastos, Paloquemao, Plaza Las Flores y Plaza Samper Mendoza			
Grupo	22 al 28 de abril	29 de abril al 5 de mayo	Variación (%)
Frutas	12.752	7.081	-44,47%
Tubérculos, raíces y plátanos	10.952	7.203	-34,23%
Verduras y hortalizas	15.657	10.662	-31,90%
Otros grupos	5.022	3.609	-28,13%
<b>Total</b>	<b>44.382</b>	<b>28.555</b>	<b>-35,66%</b>

Bucaramanga, Centroabastos			
Grupo	22 al 28 de abril	29 de abril al 5 de mayo	Variación (%)
Frutas	2.731	2.177	-20,29%
Tubérculos, raíces y plátanos	2.221	1.334	-39,96%
Verduras y hortalizas	2.997	2.094	-30,11%
Otros grupos	600	454	-24,44%
<b>Total</b>	<b>8.550</b>	<b>6.059</b>	<b>-29,14%</b>

Cali, Cavasa y Santa Helena			
Grupo	22 al 28 de abril	29 de abril al 5 de mayo	Variación (%)
Frutas	1.578	134	-91,52%
Tubérculos, raíces y plátanos	2.705	7	-99,73%
Verduras y hortalizas	2.376	106	-95,53%
Otros grupos	3.037	140	-95,40%
<b>Total</b>	<b>9.696</b>	<b>387</b>	<b>-96,01%</b>

Cartagena, Bazurto			
Grupo	22 al 28 de abril	29 de abril al 5 de mayo	Variación (%)
Frutas	701	506	-27,76%
Tubérculos, raíces y plátanos	1.552	1.021	-34,25%
Verduras y hortalizas	947	762	-19,53%
Otros grupos	716	511	-28,58%
<b>Total</b>	<b>3.916</b>	<b>2.800</b>	<b>-28,49%</b>

Cúcuta, Cenabastos y La Nueva Sexta			
Grupo	22 al 28 de abril	29 de abril al 5 de mayo	Variación (%)
Frutas	1.083	630	-41,88%
Tubérculos, raíces y plátanos	1.922	1.232	-35,92%
Verduras y hortalizas	1.450	1.018	-29,84%
Otros grupos	2.635	1.874	-28,89%
<b>Total</b>	<b>7.091</b>	<b>4.753</b>	<b>-32,97%</b>

Ibagué, Plaza La 21			
Grupo	22 al 28 de abril	29 de abril al 5 de mayo	Variación (%)
Frutas	155	100	-35,18%
Tubérculos, raíces y plátanos	525	236	-55,00%
Verduras y hortalizas	305	238	-22,10%
Otros grupos	67	75	11,07%
<b>Total</b>	<b>1.052</b>	<b>649</b>	<b>-38,33%</b>

Ipiales, Centro de Acopio de Ipiales			
Grupo	22 al 28 de abril	29 de abril al 5 de mayo	Variación (%)
Frutas	0	0	-
Tubérculos, raíces y plátanos	508	21	-95,96%
Verduras y hortalizas	340	8	-97,61%
<b>Total</b>	<b>847</b>	<b>29</b>	<b>-96,62%</b>

Manizales, Centro Galerías			
Grupo	22 al 28 de abril	29 de abril al 5 de mayo	Variación (%)
Frutas	454	240	-47,17%
Tubérculos, raíces y plátanos	447	177	-60,45%
Verduras y hortalizas	384	119	-69,11%
Otros grupos	322	231	-28,27%
<b>Total</b>	<b>1.606</b>	<b>766</b>	<b>-52,32%</b>

Medellín, Central Mayorista de Antioquia y Plaza Minorista José María Villa			
Grupo	22 al 28 de abril	29 de abril al 5 de mayo	Variación (%)
Frutas	4.667	3.234	-30,70%
Tubérculos, raíces y plátanos	4.563	2.933	-35,73%
Verduras y hortalizas	4.067	2.943	-27,63%
Otros grupos	4.925	3.978	-19,24%
<b>Total</b>	<b>18.222</b>	<b>13.088</b>	<b>-28,18%</b>

**Cuadro 2.** Evolución del abastecimiento por ciudad (conclusión)  
2021 (22 de abril al 5 de mayo)**Montería, Mercado del Sur**

Grupo	22 al 28 de abril	29 de abril al 5 de mayo	Variación (%)
Frutas	125	118	-5,65%
Tubérculos, raíces y plátanos	438	432	-1,39%
Verduras y hortalizas	286	243	-15,13%
Otros grupos	43	61	42,28%
<b>Total</b>	<b>892</b>	<b>853</b>	<b>-4,31%</b>

**Santa Marta (Magdalena)**

Grupo	22 al 28 de abril	29 de abril al 5 de mayo	Variación (%)
Frutas	181	197	9,09%
Tubérculos, raíces y plátanos	353	304	-14,00%
Verduras y hortalizas	222	204	-8,19%
Otros grupos	71	63	-11,32%
<b>Total</b>	<b>827</b>	<b>768</b>	<b>-7,16%</b>

**Neiva, Surabastos**

Grupo	22 al 28 de abril	29 de abril al 5 de mayo	Variación (%)
Frutas	418	264	-36,74%
Tubérculos, raíces y plátanos	554	324	-41,52%
Verduras y hortalizas	728	254	-65,09%
Otros grupos	176	65	-63,05%
<b>Total</b>	<b>1.876</b>	<b>908</b>	<b>-51,63%</b>

**Sincelejo, Nuevo Mercado**

Grupo	22 al 28 de abril	29 de abril al 5 de mayo	Variación (%)
Frutas	125	126	0,68%
Tubérculos, raíces y plátanos	503	313	-37,71%
Verduras y hortalizas	360	358	-0,53%
Otros grupos	158	41	-74,20%
<b>Total</b>	<b>1.147</b>	<b>839</b>	<b>-26,87%</b>

**Pasto, El Potrerillo**

Grupo	22 al 28 de abril	29 de abril al 5 de mayo	Variación (%)
Frutas	245	23	-90,60%
Tubérculos, raíces y plátanos	1.281	346	-72,99%
Verduras y hortalizas	641	295	-53,94%
Otros grupos	5	0	-
<b>Total</b>	<b>2.172</b>	<b>664</b>	<b>-69,41%</b>

**Tunja, Complejo de Servicios del Sur**

Grupo	22 al 28 de abril	29 de abril al 5 de mayo	Variación (%)
Frutas	651	460	-29,37%
Tubérculos, raíces y plátanos	1.544	1.213	-21,45%
Verduras y hortalizas	762	587	-22,95%
Otros grupos	2	0	-79,79%
<b>Total</b>	<b>2.958</b>	<b>2.260</b>	<b>-23,62%</b>

**Pereira, Mercasa**

Grupo	22 al 28 de abril	29 de abril al 5 de mayo	Variación (%)
Frutas	590	219	-62,91%
Tubérculos, raíces y plátanos	451	65	-85,49%
Verduras y hortalizas	434	161	-62,90%
Otros grupos	1.128	77	-93,14%
<b>Total</b>	<b>2.602</b>	<b>523</b>	<b>-79,92%</b>

**Valledupar, Mercabastos y Mercado Nuevo**

Grupo	22 al 28 de abril	29 de abril al 5 de mayo	Variación (%)
Frutas	304	253	-16,86%
Tubérculos, raíces y plátanos	573	475	-17,13%
Verduras y hortalizas	333	271	-18,68%
Otros grupos	267	311	16,37%
<b>Total</b>	<b>1.477</b>	<b>1.309</b>	<b>-11,37%</b>

**Popayán, Plaza de Mercado del Barrio Bolívar**

Grupo	22 al 28 de abril	29 de abril al 5 de mayo	Variación (%)
Frutas	75	30	-59,83%
Tubérculos, raíces y plátanos	696	373	-46,44%
Verduras y hortalizas	91	33	-63,05%
Otros grupos	249	36	-85,37%
<b>Total</b>	<b>1.111</b>	<b>473</b>	<b>-57,42%</b>

**Villavicencio, Central de Abastos de Villavicencio**

Grupo	22 al 28 de abril	29 de abril al 5 de mayo	Variación (%)
Frutas	532	363	-31,84%
Tubérculos, raíces y plátanos	754	700	-7,19%
Verduras y hortalizas	584	523	-10,40%
Otros grupos	184	169	-8,17%
<b>Total</b>	<b>2.054</b>	<b>1.755</b>	<b>-14,57%</b>

Ciudades	Lo que más sube	Lo que más baja
Bogotá D. C.	Calabaza, haba verde, cebollas junca Aquitania y cabezona blanca y roja, habichuela, pepino cohombro, chócolo mazorca, repollo verde, pimentón, coliflor, papaya Maradol, piña perolera, mora de Castilla, Tangelo, melón Cantalup, yuca llanera, arracacha amarilla, papas superior y parda pastusa.	Apio, ahuyamín (Sakata), ajo y pitahaya.
Medellín	Cebolla cabezona blanca, tomate chonto regional, pimentón, brócoli, habichuela, acelga, coliflor, arveja verde en vaina, zanahoria larga vida, pepino cohombro, mora de Castilla, limón mandarino, papas capira, nevada y criolla limpia, yuca criolla, plátanos guineo y hartón maduro y verde y bola de brazo de res.	Repollo blanco, remolacha, maracuyá antioqueño, Tangelo, aguacate Hass, guanábana, uchuva con cáscara, panela cuadrada blanca, garbanzo importado, tocino papada, espinazo, costilla, brazo sin hueso, pernil sin hueso y lomo sin hueso de cerdo.
Bucaramanga	Pepino cohombro, cebollas cabezona blanca y junca, arveja verde en vaina, zanahoria, remolacha, repollo blanco, tomate Riogrande, pimentón, lechuga Batavia, habichuela, brócoli, coliflor, lulo, curuba, Tangelo, papas criolla limpia, parda pastusa y única, arracacha amarilla y yuca criolla.	Ahuyama, rábano rojo, ahuyamín (Sakata), mangos de azúcar y Tommy, piña perolera y jugo de frutas.
Cúcuta	Tomates Riogrande y chonto, pimentón, cebollas cabezona blanca y junca Berlín, zanahoria, repollo verde, remolacha regional, arveja verde en vaina, limón común, naranja común, ciruela roja, yuca criolla, papas criolla limpia, parda pastusa, superior y única, arracacha amarilla, plátano hartón verde y maduro.	Pepino cohombro, habichuela, manzana roja importada, pecho, lomo con hueso, punta de anca y chatas de res y cachama de cultivo fresca.
Cali	Arveja verde seca importada, pecho, sobrebarriga, morrillo, muchacho, costilla, bola de pierna, cadera y punta de anca de res, tocino papada de cerdo y filete congelado de salmón.	Bocachico importado congelado.
Barranquilla	Cebollas junca Berlín y cabezona blanca, pepino cohombro, habichuela, coles, tomates Riogrande bumangués y chonto, pimentón, zanahoria bogotana, cebollín chino, repollo blanco, remolacha, limón común, guayaba Atlántico, banano criollo, lulo, papas única y criolla sucia.	Chócolo mazorca, rábano rojo, lechuga Batavia, ahuyama, manzanas verde y roja importadas, piña perolera, maracuyá valluno y queso costeño
Pereira	Habichuela, pepino cohombro, cebollas cabezona blanca y junca, lechuga Batavia, pimentón, repollo blanco, zanahoria bogotana, tomate chonto, brócoli, remolacha, coliflor, limones mandarino y Tahití, mora de Castilla, mandarina Oneco, naranjas Sweet y Valencia, mango Tommy y yuca ICA.	Mango Yulima, maracuyá y manzana verde importada.
Cartagena	Cebollas junca Berlín y cabezona blanca y roja, tomates chonto y Riogrande bumangués, zanahoria bogotana, apio, ají topito dulce, lechuga Batavia, remolacha, brócoli, coliflor, repollo blanco, pimentón, limón común, mandarina común, lulo, papas única y criolla limpia, chatas y sobrebarriga de res.	Habichuela, chócolo mazorca, ahuyama, patilla, panela cuadrada blanca, gelatina, galletas saladas, mayonesa doy pack, salsa de tomate doy pack y queso costeño.

# VERDURAS Y HORTALIZAS

## Menor ingreso de pimentón

A lo largo de la presente semana se incrementaron los precios del pimentón en veintiocho de los treinta y tres mercados donde se vendió. Según los comerciantes, este comportamiento estuvo asociado con el menor ingreso de producto de primera calidad desde Jericó, Marinilla, El Santuario (Antioquia), Girón, Los Santos (Santander), Fómeque, Quetame y Ubaque (Cundinamarca), ante los bloqueos en las vías. Adicionalmente, están finalizando las cosechas en Ocaña, Pamplona y Málaga (Norte de Santander). En La 41 en Pereira y en la Central Mayorista de Antioquia en Medellín, por ejemplo, el alza superó el 98,00%, ofreciéndose el kilo a \$3.567 y a \$2.250, respectivamente.

De la misma forma, subieron las cotizaciones mayoristas de la cebolla cabezona blanca, el apio, el tomate chonto, la zanahoria, la arveja verde en vaina, la habichuela, el pepino cohombro y la lechuga Batavia. En el caso de la cebolla cabezona blanca, el aumento del precio se debió a la disminución en el abastecimiento desde Tunja, Sogamoso, Sáchica, Duitama (Boyacá) y Pamplonita (Norte de Santander). El anterior comportamiento se registró en los veinticinco mercados donde se negoció. En Yopal y Valledupar, por ejemplo, el kilo se transó a \$4.063 y a \$3.400, respectivamente, 128,76%, en promedio, más que la semana anterior.

También aumentaron los precios del apio, esta vez en veintidós de los veinticuatro mercados en los que se vendió esta semana, como consecuencia de la reducción en el abastecimiento desde Marinilla y El Santuario (Antioquia); además las lluvias en Mutiscua (Norte de Santander) dificultaron la recolección. En Villavicencio y Cartagena,

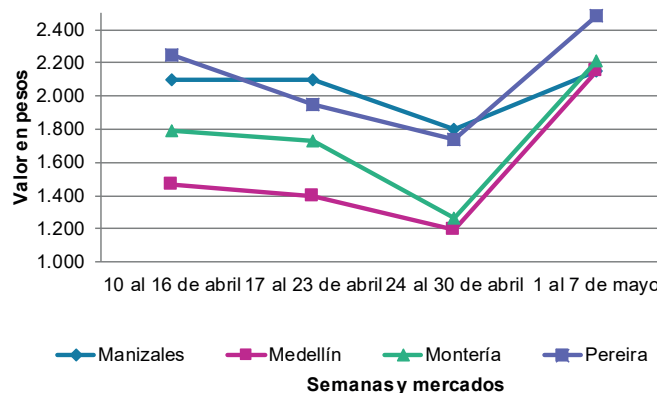
por ejemplo, el aumento fue mayor al 61,00% y el kilo se vendió a \$2.933 y a \$2.032, respectivamente.

Así mismo, se registró un aumento de la cotización del tomate chonto debido a la menor oferta oriunda de Pamplonita, Málaga, Ocaña, Los Patios, Chinácota, Bochalema, Bochalema, Ábrego (Norte de Santander), Fómeque, Quetame, Ubaque (Cundinamarca), Pereira (Risaralda), Neira y Chinchiná (Caldas). El incremento se presentó en veinte de los veintidós mercados donde se ofreció a lo largo de la presente semana. En Neiva y Sincelejo, por ejemplo, el alza fue en promedio del 126,30%, ofreciéndose el kilo a \$4.153 y a \$3.442, respectivamente.

Igualmente, subió el precio mayorista de la zanahoria en los diecinueve mercados donde se vendió, debido a que se recolectó menor cantidad de producto en las zonas productoras de Chipaque, Fusagasugá, Chía, Zipaquirá (Cundinamarca), Ventaquemada, Tunja, Sogamoso y Duitama (Boyacá). En Popayán y Valledupar, por ejemplo, el aumento fue del 137,76%, transándose el kilo a \$1.889 y a \$3.514, respectivamente.

Por último, se incrementó el precio del pepino cohombro en veinticuatro de los veintinueve mercados donde se transó, pues no llegó suficiente cantidad desde Neira, Chinchiná (Caldas), San Carlos (Antioquia), Pereira (Risaralda), Garagoa, La Capilla y Guateque (Boyacá). En Montería y Bucaramanga, por ejemplo, el aumento fue mayor al 138,00% y el kilo se vendió a \$1.258 y a \$850, respectivamente.

**Gráfico 1.** Comportamiento de los precios del pimentón 2021 (10 de abril al 7 de mayo)



Fuente: DANE, Sipsa.



# BOLETÍN SEMANAL PRECIOS MAYORISTAS

**Cuadro 3.** Mercados mayoristas. Precios de venta de verduras y hortalizas 2021 (1 al 7 de mayo)

Productos y mercados	Pesos por kilogramo				Tendencia	Productos y mercados	Pesos por kilogramo				Tendencia
	Mínimo	Máximo	Medio	Precios			Mínimo	Máximo	Medio	Precios	
<b>Acelga</b>						<b>Aji topito dulce (continuación)</b>					
Armenia, Mercar	1.200	1.400	1.311		=	Cartagena, Bazurto	2.500	6.000	4.139		+++
Barranquilla, Barranquillita	4.000	4.000	4.000		=	Medellín, Central Mayorista de Antioquia	2.000	2.200	2.045		-
Bogotá, D.C., Corabastos	800	2.200	1.223		+++	Montería, Mercado del Sur	1.000	3.750	2.583		+++
Bucaramanga, Centroabastos	1.600	2.000	1.838		+	Sincelejo, Nuevo Mercado	1.000	3.000	2.167		+++
Chiquinquirá (Boyacá)	1.000	1.200	1.167		+						
Ibagué, Plaza La 21	1.280	1.600	1.440		+	<b>Ajo</b>					
Medellín, Central Mayorista de Antioquia	1.000	2.000	1.628		+++	Bogotá, D.C., Corabastos	9.000	12.000	10.619		-
Neiva, Surabastos	2.125	2.250	2.188		+++	Chiquinquirá (Boyacá)	3.000	4.000	3.617		++
Pamplona (Norte de Santander)	2.000	3.000	2.500		-	Cúcuta, Cenabastos	2.500	2.700	2.522		+
Pasto, El Potrerillo	2.500	4.000	3.188		-	Manizales, Centro Galerías	6.875	7.500	7.188		+
Pereira, Mercasa	2.000	2.000	2.000		=	Medellín, Central Mayorista de Antioquia	9.000	10.000	9.625		+
Tibasosa (Boyacá), Coomproriente	1.000	1.000	1.000		=	Pamplona (Norte de Santander)	2.500	2.500	2.500		++
Tunja, Complejo de Servicios del Sur	1.100	1.200	1.158		+	Pasto, El Potrerillo	6.000	7.500	6.938		++
Villavicencio, CAV	1.500	2.400	1.942		+++	Pereira, La 41	10.000	10.556	10.278		+++
						Pereira, Mercasa	7.222	8.000	7.667		+
<b>Ahuyama</b>						San Gil (Santander)	3.300	3.700	3.500		+
Armenia, Mercar	600	600	600		=	Tibasosa (Boyacá), Coomproriente	2.800	3.000	2.850		+
Barranquilla, Barranquillita	686	743	717		-	Tunja, Complejo de Servicios del Sur	2.700	2.800	2.750		+
Barranquilla, Granabastos	714	786	735		-	Villavicencio, CAV	4.500	6.000	5.208		+
Bogotá, D.C., Corabastos	1.600	2.500	1.883		+++						
Bucaramanga, Centroabastos	700	800	750		-	<b>Ajo importado</b>					
Cartagena, Bazurto	800	1.000	922		-	Armenia, Mercar	6.800	8.000	7.211		+
Cúcuta, Cenabastos	1.200	1.500	1.350		++	Barranquilla, Barranquillita	6.500	7.000	6.725		+
Ibagué, Plaza La 21	1.300	1.400	1.350		+++	Barranquilla, Granabastos	6.300	6.700	6.522		+
Manizales, Centro Galerías	1.200	1.300	1.275		+	Bogotá, D.C., Corabastos	6.500	10.000	7.756		++
Medellín, Central Mayorista de Antioquia	700	900	835		+	Bucaramanga, Centroabastos	6.500	7.300	6.906		+
Medellín, Plaza Minorista "José María Villa"	800	1.000	913		+	Cartagena, Bazurto	6.000	6.500	6.333		-
Montería, Mercado del Sur	600	660	625		-	Cúcuta, Cenabastos	6.500	7.500	6.813		+
Pamplona (Norte de Santander)	1.200	1.700	1.367		-	Ibagué, Plaza La 21	7.000	8.000	7.433		+
Pereira, La 41	1.200	1.300	1.283		+	Manizales, Centro Galerías	7.500	7.500	7.500		=
Pereira, Mercasa	1.200	1.200	1.200		+	Medellín, Central Mayorista de Antioquia	6.200	6.500	6.445		-
Rionegro (Antioquia)	1.000	1.200	1.060		+	Montería, Mercado del Sur	6.500	7.000	6.633		+
San Gil (Santander)	1.000	1.100	1.067		=	Neiva, Surabastos	6.800	8.000	7.138		+
Sincelejo, Nuevo Mercado	600	600	600		-	Pasto, El Potrerillo	6.300	6.500	6.433		+
Socorro (Santander)	1.000	1.100	1.033		+	Pereira, La 41	8.500	9.000	8.750		+++
Tibasosa (Boyacá), Coomproriente	800	800	800		+	Pereira, Mercasa	6.500	8.400	7.200		++
Tunja, Complejo de Servicios del Sur	688	781	719		+	Sincelejo, Nuevo Mercado	6.300	6.500	6.483		+
Valledupar, Mercabastos	700	800	722		-	Valledupar, Mercabastos	6.400	6.500	6.458		-
Valledupar, Mercado Nuevo	700	700	700		-						
<b>Ahuyamin (Sakata)</b>						<b>Apio</b>					
Bogotá, D.C., Corabastos	1.000	1.400	1.180		-	Armenia, Mercar	1.200	1.350	1.283		+
Bucaramanga, Centroabastos	1.360	1.440	1.400		-	Barranquilla, Barranquillita	1.400	2.000	1.725		+++
Ibagué, Plaza La 21	2.000	2.500	2.308		-	Barranquilla, Granabastos	1.500	2.000	1.725		++
Neiva, Surabastos	1.600	2.000	1.644		-	Bogotá, D.C., Corabastos	1.200	2.000	1.588		-
Pamplona (Norte de Santander)	2.000	2.000	2.000		=	Bucaramanga, Centroabastos	800	1.000	931		+
Tunja, Complejo de Servicios del Sur	1.400	1.680	1.542		-	Cartagena, Bazurto	1.250	2.500	2.032		+++
Villavicencio, CAV	1.200	2.000	1.658		+++	Chiquinquirá (Boyacá)	1.200	1.250	1.217		+++
						Cúcuta, Cenabastos	1.000	1.200	1.100		+
<b>Aji topito dulce</b>						Ibagué, Plaza La 21	1.600	2.240	1.840		++
Barranquilla, Barranquillita	3.500	4.000	3.823		+	Manizales, Centro Galerías	2.400	2.400	2.400		+++
						Marinilla (Antioquia)	300	700	517		++

**Cuadro 3.** Mercados mayoristas. Precios de venta de verduras y hortalizas (continuación)  
2021 (1 al 7 de mayo)

Productos y mercados	Pesos por kilogramo				Tendencia	Productos y mercados	Pesos por kilogramo				Tendencia
	Mínimo	Máximo	Medio				Mínimo	Máximo	Medio		
<b>Apio (continuación)</b>						<b>Brócoli</b>					
Medellín, Central Mayorista de Antioquia	700	800	748		++	Armenia, Mercar	1.600	2.000	1.867		=
Medellín, Plaza Minorista "José María Villa"	800	1.000	885		++	Barranquilla, Barranquillita	5.500	5.500	5.500		-
Montería, Mercado del Sur	800	2.000	1.258		+++	Barranquilla, Granabastos	5.400	5.500	5.475		=
Neiva, Surabastos	1.900	2.200	2.050		++	Bogotá, D.C., Corabastos	1.400	5.000	1.996		+++
Pamplona (Norte de Santander)	1.000	1.333	1.167		=	Bucaramanga, Centroabastos	2.500	5.000	4.038		+++
Pereira, La 41	2.500	2.667	2.556		+++	Cartagena, Bazurto	5.000	6.000	5.500		++
Rionegro (Antioquia)	700	1.400	1.060		++	Chiquinquirá (Boyacá)	1.200	1.800	1.492		++
Santa Marta (Magdalena)	1.867	2.000	1.967		+	Cúcuta, Cenabastos	3.000	3.500	3.042		+
Sincelejo, Nuevo Mercado	1.000	1.000	1.000		+	Ibagué, Plaza La 21	1.500	2.000	1.708		=
Tibasosa (Boyacá), Coomproriente	900	900	900		+	Marinilla (Antioquia)	1.000	2.300	1.450		+++
Tunja, Complejo de Servicios del Sur	1.100	1.250	1.175		++	Medellín, Central Mayorista de Antioquia	2.600	5.000	3.725		+++
Valledupar, Mercabastos	2.000	3.000	2.556		+++	Medellín, Plaza Minorista "José María Villa"	1.800	3.500	2.647		+++
Villavicencio, CAV	2.800	3.000	2.933		+++	Neiva, Surabastos	3.600	3.600	3.600		+++
<b>Arveja verde en vaina</b>						Pamplona (Norte de Santander)	2.000	2.000	2.000		=
Armenia, Mercar	5.600	8.000	6.631		+++	Pasto, El Potrerillo	1.000	2.000	1.375		+++
Barranquilla, Barranquillita	6.800	7.000	6.933		-	Pereira, Mercasa	2.000	2.400	2.267		++
Barranquilla, Granabastos	6.500	6.600	6.550		+	Tibasosa (Boyacá), Coomproriente	1.500	1.600	1.550		-
Bogotá, D.C., Corabastos	5.000	8.400	6.883		+++	Tunja, Complejo de Servicios del Sur	1.800	2.000	1.867		++
Bucaramanga, Centroabastos	4.800	12.400	8.988		+++	Villavicencio, CAV	4.000	4.667	4.328		+++
Chiquinquirá (Boyacá)	3.600	4.800	4.200		-	<b>Calabacín</b>					
Cúcuta, Cenabastos	4.500	6.000	5.271		+++	Bogotá, D.C., Corabastos	800	900	858		++
El Carmen de Viboral (Antioquia)	4.500	4.700	4.600		+++	Bucaramanga, Centroabastos	1.000	1.500	1.213		+++
El Santuario (Antioquia)	4.000	5.500	5.075		+++	Medellín, Central Mayorista de Antioquia	800	1.000	950		-
Ibagué, Plaza La 21	4.400	9.600	6.642		+++	Tibasosa (Boyacá), Coomproriente	750	850	788		++
La Ceja (Antioquia)	4.500	5.000	4.833		+++	Tunja, Complejo de Servicios del Sur	650	750	700		++
Manizales, Centro Galerías	8.000	8.000	8.000		+++	<b>Calabaza</b>					
Marinilla (Antioquia)	4.000	5.200	4.425		+++	Bogotá, D.C., Corabastos	400	520	450		+++
Medellín, Central Mayorista de Antioquia	5.000	6.200	5.723		+++	Cúcuta, Cenabastos	444	1.000	703		+
Medellín, Plaza Minorista "José María Villa"	5.500	7.500	6.436		+++	Medellín, Central Mayorista de Antioquia	1.000	1.000	1.000		=
Neiva, Surabastos	6.400	6.400	6.400		+++	Villavicencio, CAV	800	1.250	1.025		++
Pamplona (Norte de Santander)	3.000	4.167	3.569		+	<b>Cebolla cabezona blanca</b>					
Rionegro (Antioquia)	3.700	5.500	4.417		++	Armenia, Mercar	2.000	2.400	2.217		+++
San Gil (Santander)	4.800	5.200	4.987		=	Barranquilla, Barranquillita	2.340	3.800	3.078		+++
San Vicente (Antioquia)	4.000	4.300	4.150		++	Barranquilla, Granabastos	2.360	2.400	2.390		+++
Socorro (Santander)	4.000	4.400	4.267		-	Bogotá, D.C., Corabastos	1.800	3.000	2.519		+++
Sonsón (Antioquia)	3.500	3.700	3.617		+	Bucaramanga, Centroabastos	2.000	3.400	2.745		+++
Tibasosa (Boyacá), Coomproriente	4.800	5.000	4.850		+	Cartagena, Bazurto	2.400	3.600	3.044		+++
Tunja, Complejo de Servicios del Sur	3.400	4.000	3.625		-	Chiquinquirá (Boyacá)	2.000	2.200	2.044		++
Villavicencio, CAV	6.800	10.000	8.350		+++	Cúcuta, Cenabastos	1.900	2.600	2.258		+++
Yopal (Casanare)	6.875	7.292	7.083		+++	Ibagué, Plaza La 21	1.800	4.400	3.213		+++
<b>Arveja verde en vaina pastusa</b>						Manizales, Centro Galerías	2.400	2.400	2.400		+++
Pasto, El Potrerillo	3.500	4.000	3.788		-	Medellín, Central Mayorista de Antioquia	2.391	5.200	3.766		+++
<b>Berenjena</b>						Medellín, Plaza Minorista "José María Villa"	2.800	4.500	3.787		+++
Barranquilla, Barranquillita	950	1.300	1.128		++	Montería, Mercado del Sur	2.400	3.000	2.747		+++
Bogotá, D.C., Corabastos	2.800	3.800	3.279		++	Pamplona (Norte de Santander)	1.600	2.400	1.967		+++
Medellín, Central Mayorista de Antioquia	2.500	3.500	2.942		+++	Pereira, La 41	3.000	3.200	3.100		+++
Montería, Mercado del Sur	1.250	1.625	1.406		+	Pereira, Mercasa	2.300	2.400	2.367		+++
Sincelejo, Nuevo Mercado	1.000	1.167	1.148		++	Rionegro (Antioquia)	1.979	4.375	2.708		+++
						San Gil (Santander)	2.300	2.400	2.333		+++

# BOLETÍN SEMANAL PRECIOS MAYORISTAS

**Cuadro 3.** Mercados mayoristas. Precios de venta de verduras y hortalizas (continuación)  
2021 (1 al 7 de mayo)

Productos y mercados	Pesos por kilogramo			
	Mínimo	Máximo	Medio	Tendencia
<b>Cebolla cabeza blanca (continuación)</b>				
Santa Marta (Magdalena)	2.400	3.400	2.950	+++
Sincelejo, Nuevo Mercado	2.400	3.200	2.744	+++
Tibasosa (Boyacá), Coomproriente	1.800	2.000	1.900	+++
Tunja, Complejo de Servicios del Sur	1.500	2.200	1.764	+++
Valledupar, Mercabastos	3.200	3.600	3.400	+++
Villavicencio, CAV	2.000	3.400	2.800	+++
Yopal (Casanare)	3.958	4.167	4.063	+++
<b>Cebolla cabeza blanca bogotana</b>				
Neiva, Surabastos	1.800	5.200	3.089	+++
<b>Cebolla cabeza blanca pastusa</b>				
Pasto, El Potrerillo	1.354	1.771	1.571	++
<b>Cebolla cabeza roja</b>				
Bogotá, D.C., Corabastos	1.800	2.800	2.207	+++
Cartagena, Bazarro	1.222	1.778	1.559	+++
Cúcuta, Cenabastos	1.458	1.771	1.549	++
Neiva, Surabastos	2.111	2.111	2.111	+
Pereira, Mercasa	1.920	2.000	1.973	+
Santa Marta (Magdalena)	1.277	3.191	1.915	+++
Sincelejo, Nuevo Mercado	1.222	1.778	1.568	+++
Valledupar, Mercabastos	1.222	1.500	1.361	+
Valledupar, Mercado Nuevo	1.222	1.500	1.361	+
<b>Cebolla cabeza roja importada</b>				
Bucaramanga, Centroabastos	1.875	2.813	2.125	++
Medellín, Central Mayorista de Antioquia	1.522	2.500	1.985	+++
Montería, Mercado del Sur	1.800	2.100	1.957	++
<b>Cebolla cabeza roja ocañera</b>				
Bucaramanga, Centroabastos	1.146	1.667	1.373	+
<b>Cebolla cabeza roja peruana</b>				
Barranquilla, Barranquillita	1.630	2.609	2.056	++
Barranquilla, Granabastos	1.522	1.565	1.536	-
Cartagena, Bazarro	1.739	2.174	2.016	+
Montería, Mercado del Sur	1.400	1.680	1.513	+++
Sincelejo, Nuevo Mercado	1.630	1.804	1.728	+
Valledupar, Mercabastos	1.957	2.174	2.065	++
<b>Cebolla junca</b>				
Armenia, Mercar	2.000	2.286	2.190	+++
Bucaramanga, Centroabastos	1.250	2.500	1.949	+++
La Ceja (Antioquia)	1.600	2.600	2.270	+++
Manizales, Centro Galerías	1.440	2.400	1.960	+++
Medellín, Central Mayorista de Antioquia	1.471	2.300	1.815	+++
Medellín, Plaza Minorista "José María Villa"	1.500	2.500	1.960	+
Montería, Mercado del Sur	2.250	5.000	3.486	+++
Pereira, La 41	1.000	1.133	1.044	++
<b>Cebolla junca (continuación)</b>				
Pereira, Mercasa	1.067	1.333	1.167	+++
Rionegro (Antioquia)	1.400	2.400	1.840	+++
Sincelejo, Nuevo Mercado	1.600	2.800	2.233	+++
Sonsón (Antioquia)	857	1.071	982	-
Villavicencio, CAV	1.667	3.333	2.750	+++
Yopal (Casanare)	2.333	2.500	2.417	+++
<b>Cebolla junca Aquitania</b>				
Bogotá, D.C., Corabastos	1.333	4.333	2.802	+++
Chiquinquirá (Boyacá)	1.667	2.333	2.056	+++
Ibagué, Plaza La 21	2.813	3.125	2.969	+++
Neiva, Surabastos	3.333	4.000	3.500	+++
San Gil (Santander)	2.333	2.400	2.356	++
Santa Marta (Magdalena)	2.333	2.833	2.625	+++
Tibasosa (Boyacá), Coomproriente	1.333	1.500	1.375	-
Tunja, Complejo de Servicios del Sur	1.500	2.333	1.931	+++
Valledupar, Mercabastos	3.333	3.667	3.500	+++
<b>Cebolla junca Berlín</b>				
Barranquilla, Barranquillita	1.867	5.000	3.639	+++
Barranquilla, Granabastos	1.900	4.833	2.985	+++
Cartagena, Bazarro	2.833	5.333	4.333	+++
Cúcuta, Cenabastos	1.563	2.344	1.937	+++
Valledupar, Mercabastos	3.000	4.333	3.759	+++
<b>Cebolla junca pastusa</b>				
Pasto, El Potrerillo	1.111	1.333	1.239	-
Popayán, Plaza de mercado del barrio Bolívar	4.444	4.667	4.556	+++
<b>Cebolla puerro</b>				
Bogotá, D.C., Corabastos	1.750	2.750	2.119	++
Cúcuta, Cenabastos	2.500	3.250	2.833	=
Medellín, Central Mayorista de Antioquia	2.000	3.400	2.458	++
Pamplona (Norte de Santander)	2.500	3.000	2.750	+++
<b>Cebollín chino</b>				
Barranquilla, Barranquillita	4.000	4.400	4.211	+++
<b>Chócolo mazorca</b>				
Armenia, Mercar	929	929	929	=
Armenia, Retiro	786	800	793	-
Barranquilla, Barranquillita	667	889	793	-
Bogotá, D.C., Corabastos	2.000	3.400	2.720	+++
Bucaramanga, Centroabastos	1.200	1.280	1.246	+
Cartagena, Bazarro	650	875	767	-
Chiquinquirá (Boyacá)	1.200	1.400	1.283	+++
Cúcuta, Cenabastos	1.091	1.818	1.344	++
Ibagué, Plaza La 21	768	1.600	1.264	++
Manizales, Centro Galerías	1.000	1.000	1.000	=
Marinilla (Antioquia)	667	792	733	-

**Cuadro 3.** Mercados mayoristas. Precios de venta de verduras y hortalizas (continuación)  
2021 (1 al 7 de mayo)

Productos y mercados	Pesos por kilogramo				Tendencia	Productos y mercados	Pesos por kilogramo				Tendencia
	Mínimo	Máximo	Medio	Precios			Mínimo	Máximo	Medio	Precios	
<b>Chócolo mazorca (continuación)</b>						<b>Cilantro (continuación)</b>					
Medellín, Central Mayorista de Antioquia	1.075	1.125	1.108		+	Tunja, Complejo de Servicios del Sur	1.250	1.750	1.479		-
Medellín, Plaza Minorista "José María Villa"	1.000	1.125	1.074		++	Valledupar, Mercabastos	2.000	3.000	2.667		+
Montería, Mercado del Sur	600	700	652		-	Valledupar, Mercado Nuevo	2.000	3.000	2.667		+
Neiva, Surabastos	1.280	1.280	1.280		+++	Villavicencio, CAV	1.000	4.000	2.806		+++
Pamplona (Norte de Santander)	909	1.273	1.111		-	Yopal (Casanare)	8.000	10.000	9.000		+++
Pasto, El Potrerillo	978	1.413	1.223		+++						
Peñol (Antioquia)	792	875	834		+	<b>Coles</b>					
Popayán, Plaza de mercado del barrio Bolívar	1.143	1.143	1.143		+++	Barranquilla, Barranquillita	3.000	4.000	3.611		+++
Rionegro (Antioquia)	1.286	1.429	1.361		+	Bogotá, D.C., Corabastos	2.600	3.000	2.944		+
San Gil (Santander)	3.000	3.125	3.042		+	Medellín, Central Mayorista de Antioquia	1.000	1.000	1.000		=
San Vicente (Antioquia)	792	792	792		+	Medellín, Plaza Minorista "José María Villa"	1.000	1.500	1.185		++
Sincelejo, Nuevo Mercado	700	700	700		=	<b>Coliflor</b>					
Sonsón (Antioquia)	550	600	575		+	Armenia, Mercar	1.667	1.917	1.806		=
Tibasosa (Boyacá), Coomproriente	1.200	1.400	1.350		-	Barranquilla, Barranquillita	5.500	5.500	5.500		-
Tunja, Complejo de Servicios del Sur	1.400	1.520	1.460		-	Barranquilla, Granabastos	5.400	5.500	5.475		-
Valledupar, Mercabastos	1.000	1.100	1.075		-	Bogotá, D.C., Corabastos	800	2.000	1.123		+++
Villavicencio, CAV	1.800	2.400	2.053		+++	Bucaramanga, Centroabastos	2.500	4.000	3.425		+++
						Cartagena, Bazurto	5.000	6.000	5.250		++
<b>Cidra</b>						Chiquinquirá (Boyacá)	1.400	1.600	1.500		=
Bogotá, D.C., Corabastos	1.800	2.000	1.928		-	Cúcuta, Cenabastos	3.000	3.500	3.083		+
Medellín, Central Mayorista de Antioquia	800	1.300	1.190		+++	Manizales, Centro Galerías	3.000	3.000	3.000		+
San Vicente (Antioquia)	600	800	725		+++	Marinilla (Antioquia)	1.000	2.000	1.533		n.d.
Villavicencio, CAV	1.600	2.500	1.958		+	Medellín, Central Mayorista de Antioquia	2.500	5.000	3.442		+++
						Medellín, Plaza Minorista "José María Villa"	1.800	3.500	2.671		+++
<b>Cilantro</b>						Neiva, Surabastos	1.800	2.000	1.900		+++
Barranquilla, Barranquillita	5.000	6.200	5.511		++	Pamplona (Norte de Santander)	2.000	2.000	2.000		=
Bogotá, D.C., Corabastos	600	4.000	1.292		++	Pasto, El Potrerillo	700	1.000	850		-
Bucaramanga, Centroabastos	2.500	3.000	2.825		+	Pereira, La 41	2.917	3.333	3.125		+++
Cartagena, Bazurto	4.000	4.500	4.333		+++	Pereira, Mercasa	2.917	3.000	2.972		++
Chiquinquirá (Boyacá)	2.500	3.750	3.125		+++	Tibasosa (Boyacá), Coomproriente	1.800	2.000	1.850		-
Cúcuta, Cenabastos	3.500	4.500	3.958		++	Tunja, Complejo de Servicios del Sur	2.000	2.200	2.067		-
Ibagué, Plaza La 21	3.000	6.000	4.500		+++	Villavicencio, CAV	2.400	3.000	2.767		+++
La Ceja (Antioquia)	3.000	4.000	3.083		+	<b>Espinaca</b>					
Manizales, Centro Galerías	4.000	4.000	4.000		=	Armenia, Mercar	2.222	2.556	2.407		=
Marinilla (Antioquia)	800	1.200	983		-	Barranquilla, Barranquillita	5.800	5.800	5.800		=
Medellín, Central Mayorista de Antioquia	1.200	3.200	1.728		+++	Barranquilla, Granabastos	5.000	5.100	5.025		-
Medellín, Plaza Minorista "José María Villa"	1.000	3.200	2.095		+++	Bogotá, D.C., Corabastos	400	5.000	1.184		+++
Montería, Mercado del Sur	3.000	12.000	5.917		+++	Bucaramanga, Centroabastos	2.500	4.000	3.284		++
Neiva, Surabastos	6.667	14.667	9.583		+++	Chiquinquirá (Boyacá)	1.500	1.875	1.708		++
Pamplona (Norte de Santander)	1.000	1.333	1.111		-	Cúcuta, Cenabastos	6.000	8.000	6.708		++
Pasto, El Potrerillo	4.500	5.000	4.813		-	Ibagué, Plaza La 21	2.222	3.333	2.574		-
Pereira, La 41	2.000	3.000	2.667		+++	Manizales, Centro Galerías	3.000	4.000	3.417		+
Pereira, Mercasa	2.500	3.000	2.875		++	Medellín, Central Mayorista de Antioquia	1.500	1.700	1.600		+
Popayán, Plaza de mercado del barrio Bolívar	2.500	2.500	2.500		++	Medellín, Plaza Minorista "José María Villa"	1.300	2.500	2.002		+++
Rionegro (Antioquia)	2.000	2.500	2.150		-	Neiva, Surabastos	2.000	2.000	2.000		++
San Gil (Santander)	4.000	4.000	4.000		=	Pamplona (Norte de Santander)	2.000	3.000	2.500		+
Sincelejo, Nuevo Mercado	3.333	6.666	5.555		+++	Tibasosa (Boyacá), Coomproriente	3.333	3.333	3.333		=
Socorro (Santander)	4.000	4.000	4.000		=	Tunja, Complejo de Servicios del Sur	1.625	1.875	1.792		-
Tibasosa (Boyacá), Coomproriente	3.333	3.667	3.417		++	Villavicencio, CAV	2.400	3.000	2.650		+++

# BOLETÍN SEMANAL PRECIOS MAYORISTAS

**Cuadro 3.** Mercados mayoristas. Precios de venta de verduras y hortalizas (continuación)  
2021 (1 al 7 de mayo)

Productos y mercados	Pesos por kilogramo				Tendencia	Productos y mercados	Pesos por kilogramo				Tendencia
	Mínimo	Máximo	Medio	Precios			Mínimo	Máximo	Medio	Precios	
<b>Frijol verde bolo</b>						<b>Habichuela (continuación)</b>					
Cúcuta, Cenabastos	3.500	5.000	4.292		-	Cartagena, Bazurto	1.500	3.500	2.496		+++
Pamplona (Norte de Santander)	4.000	4.167	4.083		+++	Chiquinquirá (Boyacá)	1.000	1.200	1.167		-
<b>Frijol verde cargamanto</b>						Cúcuta, Cenabastos	850	1.750	1.271		-
Bogotá, D.C., Corabastos	4.400	6.000	5.117		++	El Santuario (Antioquia)	500	1.200	933		+++
Chiquinquirá (Boyacá)	3.000	3.600	3.333		-	Ibagué, Plaza La 21	1.200	2.800	2.236		+++
El Carmen de Viboral (Antioquia)	3.400	3.600	3.500		=	La Ceja (Antioquia)	1.500	2.000	1.583		+++
El Santuario (Antioquia)	3.400	4.300	3.663		-	Manizales, Centro Galerías	1.120	3.200	2.133		+++
La Ceja (Antioquia)	4.000	4.500	4.408		+	Marinilla (Antioquia)	400	1.100	700		+++
Marinilla (Antioquia)	3.300	4.200	3.642		-	Medellín, Central Mayorista de Antioquia	500	1.300	930		+++
Medellín, Central Mayorista de Antioquia	3.000	4.300	3.770		-	Medellín, Plaza Minorista "José María Villa"	700	2.000	1.358		+++
Medellín, Plaza Minorista "José María Villa"	3.700	4.600	4.236		-	Montería, Mercado del Sur	2.000	3.000	2.400		+++
Pasto, El Potrerillo	2.500	3.000	2.738		-	Neiva, Surabastos	960	6.400	3.920		+++
Peñol (Antioquia)	3.300	4.000	3.642		-	Pamplona (Norte de Santander)	750	2.250	1.514		+++
Rionegro (Antioquia)	3.200	4.400	3.765		-	Pasto, El Potrerillo	1.800	2.400	2.100		-
San Vicente (Antioquia)	3.600	3.800	3.750		+	Pereira, La 41	2.000	2.240	2.093		+++
Sonsón (Antioquia)	3.000	3.200	3.100		-	Pereira, Mercasa	1.600	2.400	1.953		+++
Tibasosa (Boyacá), Coomproriente	2.400	2.600	2.550		-	Popayán, Plaza de mercado del barrio Bolívar	5.600	6.000	5.867		+++
Tunja, Complejo de Servicios del Sur	2.600	3.200	2.906		+	Rionegro (Antioquia)	600	1.400	965		+++
Villavicencio, CAV	3.600	5.000	4.108		+	San Gil (Santander)	818	1.000	894		-
Yopal (Casanare)	4.167	4.375	4.271		++	Santa Marta (Magdalena)	1.800	2.500	2.200		+
<b>Frijol verde en vaina</b>						Sincelejo, Nuevo Mercado	1.500	2.000	1.683		++
Armenia, Mercar	3.840	4.000	3.947		=	Socorro (Santander)	818	909	879		-
Barranquilla, Barranquillita	6.000	6.000	6.000		=	Tibasosa (Boyacá), Coomproriente	1.500	1.750	1.688		-
Barranquilla, Granabastos	6.400	6.500	6.475		=	Tunja, Complejo de Servicios del Sur	1.200	1.400	1.333		+
Bucaramanga, Centroabastos	3.400	4.600	3.925		++	Valledupar, Mercabastos	1.500	3.000	2.236		+++
Cúcuta, Cenabastos	2.500	3.000	2.600		+	Villavicencio, CAV	1.167	3.333	2.222		+++
Ibagué, Plaza La 21	3.600	4.000	3.860		-	Yopal (Casanare)	3.333	3.611	3.472		+++
Montería, Mercado del Sur	4.000	5.000	4.625		+	<b>Habichuela larga</b>					
Neiva, Surabastos	3.200	4.000	3.600		-	Barranquilla, Barranquillita	3.800	5.600	4.700		+++
Pamplona (Norte de Santander)	2.600	3.083	2.925		+++	Montería, Mercado del Sur	2.000	4.000	3.000		+++
Pereira, La 41	5.000	5.000	5.000		++	<b>Lechuga Batavia</b>					
Pereira, Mercasa	4.500	4.500	4.500		n.d.	Armenia, Mercar	1.133	1.200	1.178		++
San Gil (Santander)	3.440	3.600	3.547		=	Barranquilla, Barranquillita	1.300	2.500	1.938		+++
Sincelejo, Nuevo Mercado	4.000	5.000	4.822		-	Barranquilla, Granabastos	1.200	2.500	1.672		++
Tunja, Complejo de Servicios del Sur	1.600	2.000	1.744		-	Bogotá, D.C., Corabastos	1.000	2.400	1.382		+++
<b>Haba verde</b>						Bucaramanga, Centroabastos	1.083	1.917	1.625		+++
Bogotá, D.C., Corabastos	3.000	4.800	3.850		+++	Cartagena, Bazurto	1.467	2.667	2.115		+++
Chiquinquirá (Boyacá)	2.000	2.400	2.133		=	Chiquinquirá (Boyacá)	1.200	1.500	1.275		+
Pamplona (Norte de Santander)	1.800	2.500	2.239		++	Cúcuta, Cenabastos	833	1.250	1.069		++
Tibasosa (Boyacá), Coomproriente	1.800	2.000	1.850		+++	Ibagué, Plaza La 21	1.600	2.240	1.827		+++
Tunja, Complejo de Servicios del Sur	1.500	1.600	1.558		+	Manizales, Centro Galerías	3.000	3.000	3.000		+++
<b>Habichuela</b>						Marinilla (Antioquia)	500	800	625		-
Armenia, Mercar	1.600	2.400	1.902		+++	Medellín, Central Mayorista de Antioquia	571	857	732		++
Barranquilla, Barranquillita	1.500	5.000	3.171		+++	Medellín, Plaza Minorista "José María Villa"	500	929	724		+
Barranquilla, Granabastos	1.450	3.500	2.258		+++	Montería, Mercado del Sur	667	1.833	1.097		+++
Bogotá, D.C., Corabastos	1.000	4.167	2.562		+++	Neiva, Surabastos	1.440	1.600	1.520		+++
Bucaramanga, Centroabastos	500	2.000	1.200		+++	Pamplona (Norte de Santander)	833	833	833		=
						Pasto, El Potrerillo	692	846	760		-

**Cuadro 3.** Mercados mayoristas. Precios de venta de verduras y hortalizas (continuación)  
2021 (1 al 7 de mayo)

Productos y mercados	Pesos por kilogramo				Tendencia	Productos y mercados	Pesos por kilogramo				Tendencia
	Mínimo	Máximo	Medio	Precios			Mínimo	Máximo	Medio	Precios	
<b>Lechuga Batavia (continuación)</b>						<b>Pepino cohombro (continuación)</b>					
Pereira, La 41	2.500	2.500	2.500		+++	Valledupar, Mercabastos	600	1.200	929		+++
Pereira, Mercasa	1.917	2.000	1.972		+++	Villavicencio, CAV	1.000	2.000	1.492		+++
Rionegro (Antioquia)	800	1.000	935		+	<b>Pepino de rellenar</b>					
San Gil (Santander)	1.833	2.000	1.889		+	Bogotá, D.C., Corabastos	2.000	3.800	2.823		+++
Santa Marta (Magdalena)	2.333	2.500	2.458		+++	Chiquinquirá (Boyacá)	1.667	2.083	1.944		+
Sincelejo, Nuevo Mercado	1.000	1.300	1.142		++	Ibagué, Plaza La 21	2.240	2.400	2.293		+
Sonsón (Antioquia)	500	500	500		-	Medellín, Central Mayorista de Antioquia	3.000	3.000	3.000		+
Tibasosa (Boyacá), Coomproriente	1.200	1.200	1.200		-	Tibasosa (Boyacá), Coomproriente	1.917	2.083	2.028		+
Tunja, Complejo de Servicios del Sur	1.200	1.400	1.283		+	Tunja, Complejo de Servicios del Sur	1.500	1.667	1.597		-
Valledupar, Mercabastos	2.083	3.750	3.102		+++	Villavicencio, CAV	2.000	3.000	2.771		+
Villavicencio, CAV	2.400	3.000	2.750		+++	<b>Perejil</b>					
Yopal (Casanare)	3.000	3.000	3.000		+++	Armenia, Mercar	7.500	8.250	7.917		=
<b>Lechuga crespá verde</b>						Barranquilla, Barranquillita	8.000	8.000	8.000		=
Bogotá, D.C., Corabastos	1.667	2.500	1.950		+	Bogotá, D.C., Corabastos	3.333	8.333	7.008		++
Bucaramanga, Centroabastos	2.800	4.000	3.550		+++	Bucaramanga, Centroabastos	2.500	4.000	3.556		+++
Cúcuta, Cenabastos	4.000	4.000	4.000		=	Chiquinquirá (Boyacá)	2.000	2.000	2.000		=
Medellín, Central Mayorista de Antioquia	1.500	1.500	1.500		+	Cúcuta, Cenabastos	7.000	7.000	7.000		++
Medellín, Plaza Minorista "José María Villa"	1.500	2.000	1.767		+++	Ibagué, Plaza La 21	6.250	10.000	7.500		++
Neiva, Surabastos	3.429	4.000	3.619		+	Manizales, Centro Galerías	4.000	4.000	4.000		=
Villavicencio, CAV	9.600	12.000	10.667		+++	Medellín, Central Mayorista de Antioquia	3.300	3.500	3.450		++
<b>Pepino cohombro</b>						Medellín, Plaza Minorista "José María Villa"	2.000	4.000	3.280		+++
Armenia, Mercar	800	1.000	878		+	Neiva, Surabastos	7.333	7.667	7.500		++
Barranquilla, Barranquillita	720	1.920	1.510		+++	Pamplona (Norte de Santander)	4.000	4.000	4.000		+
Barranquilla, Granabastos	640	1.440	951		+++	Pasto, El Potrerillo	6.500	8.500	7.208		-
Bogotá, D.C., Corabastos	1.000	3.500	2.085		+++	San Gil (Santander)	4.000	4.000	4.000		=
Bucaramanga, Centroabastos	400	1.200	850		+++	Tibasosa (Boyacá), Coomproriente	2.400	2.400	2.400		=
Cartagena, Bazurto	880	1.800	1.287		n.d.	Tunja, Complejo de Servicios del Sur	2.000	2.400	2.267		+
Cúcuta, Cenabastos	400	1.000	673		-	<b>Pimentón</b>					
Ibagué, Plaza La 21	800	1.600	1.138		+++	Armenia, Mercar	2.000	2.500	2.167		-
La Ceja (Antioquia)	1.000	1.500	1.167		+++	Barranquilla, Barranquillita	2.250	5.000	3.368		+++
Manizales, Centro Galerías	1.000	1.500	1.250		+++	Barranquilla, Granabastos	2.333	4.167	3.130		+++
Marinilla (Antioquia)	500	1.000	721		+++	Bogotá, D.C., Corabastos	3.500	4.800	4.125		+++
Medellín, Central Mayorista de Antioquia	1.000	3.000	1.733		+++	Bucaramanga, Centroabastos	3.000	5.000	3.714		+++
Medellín, Plaza Minorista "José María Villa"	700	1.200	883		+	Cartagena, Bazurto	2.500	5.000	3.715		+++
Montería, Mercado del Sur	500	2.000	1.258		+++	Chiquinquirá (Boyacá)	1.786	2.143	2.012		+
Neiva, Surabastos	800	1.600	1.265		++	Cúcuta, Cenabastos	3.333	5.833	4.332		+++
Pasto, El Potrerillo	1.400	1.600	1.500		-	Ibagué, Plaza La 21	2.000	3.000	2.593		++
Pereira, La 41	1.200	2.000	1.625		+++	La Ceja (Antioquia)	1.500	2.000	1.667		++
Pereira, Mercasa	1.200	2.000	1.800		+++	Manizales, Centro Galerías	2.000	2.500	2.150		++
Popayán, Plaza de mercado del barrio Bolívar	1.154	1.154	1.154		+++	Marinilla (Antioquia)	500	1.800	983		+++
Rionegro (Antioquia)	700	2.000	1.056		+++	Medellín, Central Mayorista de Antioquia	1.500	3.000	2.250		+++
San Gil (Santander)	400	480	453		-	Medellín, Plaza Minorista "José María Villa"	900	2.000	1.418		+++
Santa Marta (Magdalena)	1.500	1.600	1.567		+++	Montería, Mercado del Sur	1.400	3.000	2.317		+++
Sincelejo, Nuevo Mercado	500	1.200	967		+++	Neiva, Surabastos	1.571	3.571	2.682		+++
Socorro (Santander)	440	480	453		-	Pamplona (Norte de Santander)	2.917	3.750	3.403		+++
Sonsón (Antioquia)	800	1.000	875		++	Pasto, El Potrerillo	1.400	2.000	1.700		-
Tibasosa (Boyacá), Coomproriente	360	440	400		-	Peñol (Antioquia)	800	1.600	1.125		+++
Tunja, Complejo de Servicios del Sur	600	800	740		++	Pereira, La 41	3.200	4.000	3.567		+++

# BOLETÍN SEMANAL PRECIOS MAYORISTAS

**Cuadro 3.** Mercados mayoristas. Precios de venta de verduras y hortalizas (continuación)  
2021 (1 al 7 de mayo)

Productos y mercados	Pesos por kilogramo				Tendencia	Productos y mercados	Pesos por kilogramo				Tendencia
	Mínimo	Máximo	Medio	Precios			Mínimo	Máximo	Medio	Precios	
<b>Pimentón (continuación)</b>						<b>Remolacha (continuación)</b>					
Pereira, Mercasa	2.000	3.000	2.579		+++	Valledupar, Mercabastos	1.667	3.333	2.521		+++
Popayán, Plaza de mercado del barrio Bolívar	2.143	2.143	2.143		+++	Villavicencio, CAV	1.667	2.000	1.868		++
Rionegro (Antioquia)	1.100	2.200	1.650		+++	<b>Remolacha regional</b>					
San Gil (Santander)	1.429	2.143	1.810		++	Cúcuta, Cenabastos	1.800	2.000	1.933		+++
Santa Marta (Magdalena)	2.333	3.333	3.042		+++	Marinilla (Antioquia)	900	1.100	1.021		-
Sincelejo, Nuevo Mercado	1.200	2.500	1.917		+++	Pamplona (Norte de Santander)	1.800	1.800	1.800		+++
Socorro (Santander)	1.429	1.571	1.524		-	<b>Repollo blanco</b>					
Sonsón (Antioquia)	1.000	1.200	1.100		-	Armenia, Mercar	533	733	622		+
Tibasosa (Boyacá), Coomproriente	1.786	1.786	1.786		-	Barranquilla, Barranquillita	857	900	871		+++
Tunja, Complejo de Servicios del Sur	2.000	2.143	2.095		+++	Barranquilla, Granabastos	929	943	938		+++
Valledupar, Mercabastos	2.500	5.833	3.958		+++	Bucaramanga, Centroabastos	480	1.280	975		+++
Valledupar, Mercado Nuevo	2.500	5.833	4.063		+++	Cartagena, Bazurto	643	714	690		++
Villavicencio, CAV	2.083	5.000	3.437		+++	El Santuario (Antioquia)	333	375	348		-
<b>Pimentón verde</b>						La Ceja (Antioquia)	600	800	700		+
Bucaramanga, Centroabastos	923	1.923	1.447		+	Marinilla (Antioquia)	208	375	285		-
Medellín, Central Mayorista de Antioquia	2.500	2.500	2.500		+	Medellín, Central Mayorista de Antioquia	233	333	295		-
<b>Rábano rojo</b>						Medellín, Plaza Minorista "José María Villa"	700	800	775		-
Armenia, Mercar	2.000	2.400	2.267		=	Montería, Mercado del Sur	500	700	582		+++
Barranquilla, Barranquillita	7.000	7.100	7.033		-	Pasto, El Potrerillo	400	500	445		-
Bogotá, D.C., Corabastos	1.400	1.667	1.550		+++	Pereira, Mercasa	1.200	1.200	1.200		+++
Bucaramanga, Centroabastos	3.000	4.000	3.500		-	Rionegro (Antioquia)	417	458	437		+
Manizales, Centro Galerías	3.000	6.000	4.500		+++	Santa Marta (Magdalena)	714	1.143	929		+++
Medellín, Central Mayorista de Antioquia	1.500	1.800	1.695		++	Sincelejo, Nuevo Mercado	500	633	558		++
Neiva, Surabastos	4.000	5.000	4.500		+++	Sonsón (Antioquia)	215	231	223		=
Pasto, El Potrerillo	4.000	4.000	4.000		n.d.	Valledupar, Mercabastos	1.143	1.286	1.190		+++
<b>Remolacha</b>						Villavicencio, CAV	1.000	1.500	1.243		+++
Armenia, Mercar	1.600	1.680	1.627		-	<b>Repollo blanco bogotano</b>					
Barranquilla, Barranquillita	1.633	1.667	1.658		++	Pereira, Mercasa	714	714	714		++
Barranquilla, Granabastos	1.633	1.667	1.656		+++	<b>Repollo morado</b>					
Bogotá, D.C., Corabastos	1.167	1.667	1.466		++	Bogotá, D.C., Corabastos	643	1.000	797		++
Bucaramanga, Centroabastos	1.800	4.200	2.772		+++	Bucaramanga, Centroabastos	1.400	1.500	1.450		++
Cartagena, Bazurto	1.667	2.500	2.116		+++	Cúcuta, Cenabastos	1.389	1.667	1.468		+
Chiquinquirá (Boyacá)	1.600	2.000	1.700		+	Medellín, Central Mayorista de Antioquia	444	556	529		++
El Santuario (Antioquia)	1.000	1.200	1.083		+	Pamplona (Norte de Santander)	1.000	1.278	1.139		-
Ibagué, Plaza La 21	1.600	2.800	2.100		++	Pasto, El Potrerillo	875	1.000	938		n.d.
La Ceja (Antioquia)	1.500	2.000	1.575		-	<b>Repollo verde</b>					
Medellín, Central Mayorista de Antioquia	800	1.300	1.098		-	Bogotá, D.C., Corabastos	571	857	718		+++
Medellín, Plaza Minorista "José María Villa"	1.200	1.800	1.410		-	Cúcuta, Cenabastos	500	1.600	858		+++
Montería, Mercado del Sur	1.700	2.000	1.833		+	Manizales, Centro Galerías	800	1.200	1.032		+
Neiva, Surabastos	1.600	1.920	1.700		++	Pamplona (Norte de Santander)	500	700	561		+
Pereira, Mercasa	2.182	2.182	2.182		++	San Gil (Santander)	800	880	853		=
Rionegro (Antioquia)	1.200	1.400	1.320		-	Tibasosa (Boyacá), Coomproriente	833	833	833		+++
San Gil (Santander)	1.600	1.800	1.700		-	Tunja, Complejo de Servicios del Sur	583	667	624		++
Santa Marta (Magdalena)	2.000	2.833	2.417		+++	<b>Tomate chonto</b>					
Sincelejo, Nuevo Mercado	1.600	1.800	1.717		-	Armenia, Mercar	1.818	2.045	1.904		-
Tibasosa (Boyacá), Coomproriente	1.100	1.200	1.153		+						
Tunja, Complejo de Servicios del Sur	1.400	1.600	1.500		++						

**Cuadro 3.** Mercados mayoristas. Precios de venta de verduras y hortalizas (continuación)  
2021 (1 al 7 de mayo)

Productos y mercados	Pesos por kilogramo				Tendencia	Productos y mercados	Pesos por kilogramo				Tendencia
	Mínimo	Máximo	Medio	Precios			Mínimo	Máximo	Medio	Precios	
<b>Tomate chonto (continuación)</b>						<b>Tomate riñón</b>					
Barranquilla, Barranquillita	1.920	2.000	1.980		+++	Armenia, Mercar	2.700	3.000	2.833		=
Barranquilla, Granabastos	2.080	4.480	3.275		+++	Bucaramanga, Centroabastos	2.500	2.727	2.708		+
Bogotá, D.C., Corabastos	1.818	3.636	2.500		+++	Sincelejo, Nuevo Mercado	2.800	4.500	3.422		++
Cartagena, Bazurto	1.800	4.000	2.833		+++						
Chiquinquirá (Boyacá)	1.364	1.818	1.591		++	<b>Tomate riñón valluno</b>					
Cúcuta, Cenabastos	1.333	3.750	2.223		+++	Montería, Mercado del Sur	2.800	3.700	3.275		-
Ibagué, Plaza La 21	1.600	5.200	3.606		+++						
Manizales, Centro Galerías	2.000	5.455	3.750		+++	<b>Tomate Riogrande</b>					
Neiva, Surabastos	1.739	6.522	4.153		+++	Bucaramanga, Centroabastos	1.364	3.182	2.241		+++
Pamplona (Norte de Santander)	1.250	2.083	1.811		+++	Cúcuta, Cenabastos	1.333	3.750	2.222		+++
Pereira, La 41	2.500	3.500	2.900		+++	<b>Tomate Riogrande (continuación)</b>					
Pereira, Mercasa	1.800	2.800	2.358		+++	San Gil (Santander)	1.000	1.800	1.380		+++
Santa Bárbara (Antioquia)	1.500	4.000	2.650		+++	Socorro (Santander)	1.200	1.280	1.227		++
Santa Marta (Magdalena)	1.600	3.600	2.600		+++	Tibasosa (Boyacá), Coomproriente	1.364	1.591	1.477		+
Sincelejo, Nuevo Mercado	2.300	5.000	3.442		+++	Yopal (Casanare)	2.750	3.000	2.917		+++
Tibasosa (Boyacá), Coomproriente	1.364	1.591	1.515		+	<b>Tomate Riogrande bumangués</b>					
Tunja, Complejo de Servicios del Sur	1.364	1.818	1.705		+++	Barranquilla, Barranquillita	2.200	4.800	3.500		+++
Valledupar, Mercabastos	1.600	1.800	1.667		+++	Barranquilla, Granabastos	2.591	5.455	4.028		+++
Valledupar, Mercado Nuevo	1.600	1.800	1.700		+++	Cartagena, Bazurto	2.045	6.364	4.129		+++
Villavicencio, CAV	2.100	4.000	3.010		+++						
<b>Tomate chonto regional</b>						<b>Zanahoria</b>					
La Ceja (Antioquia)	2.500	4.000	3.192		+++	Armenia, Mercar	1.500	1.667	1.597		+++
Marinilla (Antioquia)	1.700	3.300	2.342		+++	Bogotá, D.C., Corabastos	2.000	2.500	2.205		+++
Medellín, Central Mayorista de Antioquia	2.700	6.200	4.297		+++	Bucaramanga, Centroabastos	2.000	5.167	2.655		+++
Medellín, Plaza Minorista "José María Villa"	2.400	5.200	3.830		+++	Chiquinquirá (Boyacá)	1.667	2.000	1.750		+++
Montería, Mercado del Sur	2.300	5.000	3.775		+++	Cúcuta, Cenabastos	1.333	2.667	1.743		+++
Peñol (Antioquia)	1.200	3.000	2.117		+++	Ibagué, Plaza La 21	1.600	4.000	2.497		+++
Rionegro (Antioquia)	1.300	4.300	2.665		+++	Manizales, Centro Galerías	1.935	1.935	1.935		+++
Sonsón (Antioquia)	1.400	1.500	1.450		+++	Neiva, Surabastos	1.600	4.480	2.853		+++
<b>Tomate larga vida</b>						Pamplona (Norte de Santander)	1.000	1.667	1.398		+++
Bogotá, D.C., Corabastos	2.250	3.250	2.683		+++	Pasto, El Potrerillo	760	840	800		+++
Marinilla (Antioquia)	1.900	4.000	2.692		+++	Popayán, Plaza de mercado del barrio Bolívar	1.833	1.917	1.889		+++
Neiva, Surabastos	2.727	2.727	2.727		-	San Gil (Santander)	1.667	1.750	1.722		+++
Pasto, El Potrerillo	1.800	2.000	1.963		-	Santa Marta (Magdalena)	2.167	2.833	2.500		+++
Peñol (Antioquia)	1.300	3.500	2.325		+++	Sincelejo, Nuevo Mercado	1.000	1.625	1.285		+++
Popayán, Plaza de mercado del barrio Bolívar	2.600	3.000	2.808		+++	Tibasosa (Boyacá), Coomproriente	1.583	1.667	1.646		+++
						Tunja, Complejo de Servicios del Sur	1.500	1.833	1.604		+++



# BOLETÍN SEMANAL PRECIOS MAYORISTAS

**Cuadro 3.** Mercados mayoristas. Precios de venta de verduras y hortalizas (conclusión)  
2021 (1 al 7 de mayo)

Productos y mercados	Pesos por kilogramo			Tendencia	Productos y mercados	Pesos por kilogramo			Tendencia
	Mínimo	Máximo	Medio			Mínimo	Máximo	Medio	
<b>Zanahoria (continuación)</b>					<b>Zanahoria larga vida</b>				
Valledupar, Mercabastos	2.500	5.000	3.514	+++	El Carmen de Viboral (Antioquia)	611	667	639	=
Villavicencio, CAV	1.833	2.500	2.097	+++	El Santuario (Antioquia)	611	1.111	810	+++
Yopal (Casanare)	2.833	3.000	2.917	+++	La Ceja (Antioquia)	889	1.222	1.120	+++
<b>Zanahoria bogotana</b>					Marinilla (Antioquia)	583	1.000	741	+++
Barranquilla, Barranquillita	1.950	3.333	2.652	+++	Medellín, Central Mayorista de Antioquia	556	1.000	830	+++
Barranquilla, Granabastos	2.000	2.033	2.008	+++	Medellín, Plaza Minorista "José María Villa"	778	1.222	1.018	+++
Cartagena, Bazurto	1.833	3.000	2.412	+++	Montería, Mercado del Sur	933	3.222	1.811	+++
Cúcuta, Cenabastos	1.667	3.333	2.264	+++	Rionegro (Antioquia)	667	1.167	894	+++
Pereira, La 41	3.000	3.167	3.083	+++	Sonsón (Antioquia)	556	600	578	=
Pereira, Mercasa	2.000	2.083	2.028	+++					

## TENDENCIAS

---	-	+	+++
Variación mayor al -20 %	Variación entre 0 % y -10 %	Variación entre 0 % y 10 %	Variación mayor al 20 %
--	=	++	n. d.
Variación entre -10 % y -20 %	Variación igual a 0 %	Variación entre 10 % y 20 %	No determinado

## FRUTAS FRESCAS

### Subió el precio del tomate de árbol

A lo largo de la presente semana se incrementaron los precios del tomate de árbol en veintiocho de los treinta y tres mercados donde se transó. De acuerdo con los comerciantes, los bloqueos en las vías generados por el paro nacional disminuyeron la cantidad de producto ingresado desde Cabrera, San Bernardo, Granada, Fusa, Fómeque, Arbeláez (Cundinamarca), Cajamarca (Tolima), Santa Rosa de Osos, Entreríos, San Pedro de los Milagros (Antioquia) y Tunja (Boyacá). Esto, sumado el aumento en el costo de los fletes y a la disminución en las actividades de recolección ocasionó el alza en las cotizaciones de esta fruta. En Yopal y en Corabastos en Bogotá, por ejemplo, el kilo se vendió a \$3.900 y a \$2.599, respectivamente, 49,16%, en promedio, más que la semana inmediatamente anterior.

De igual manera, subieron las cotizaciones del limón común, el lulo, la mora de Castilla, la uva Isabela y la naranja Valencia. En el caso del limón común, el incremento se registró en los veintidós mercados donde se comercializó. Lo anterior obedeció a la reducción en el abastecimiento provocada por bloqueos y cierres viales realizados debido al paro nacional, así como por la alta presencia de lluvias que han dificultado las actividades de recolección en los municipios de Cepitá, Rionegro, Socorro, Jordán, Lebrija (Santander), Guamo, Espinal (Tolima), Cúcuta y Tibú (Norte de Santander). En Cartagena y Cúcuta, por ejemplo, el kilo se vendió a \$4.071 y a \$5.760, respectivamente, 42,18%, en promedio, más que la jornada anterior.

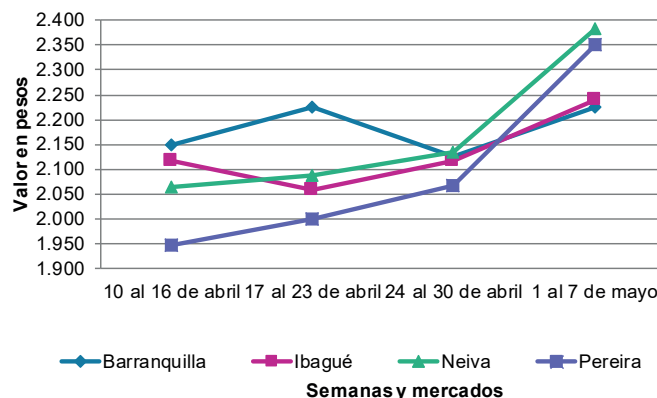
También aumentaron los precios mayoristas del lulo pues ingresó menor carga de producto desde Florián, El Guacamayo, Puente Nacional (Santander), Pitalito, Garzón (Huila), Santa Rosa de Osos, La Unión, Yarumal, Sonsón

(Antioquia), Fusagasugá, Cabrera (Cundinamarca) y Cajamarca (Tolima). Este comportamiento se registró en veintidós de los veintiséis mercados donde se vendió a lo largo de la semana. En Villavicencio e Ibagué, por ejemplo, el aumento superó el 96,00%, transándose el kilo a \$7.483 y a \$4.400, respectivamente.

Así mismo, se incrementó la cotización de la mora de Castilla en veintiuno de los veinticinco mercados donde se negoció. Los comerciantes afirmaron que este comportamiento estuvo asociado al menor ingreso de producto desde los municipios de Silvania, Fusagasugá, Pasca (Cundinamarca), Chiquinquirá (Boyacá), Ipiales (Nariño), Aguadas (Caldas), La Plata, Hobo (Huila), Cajamarca (Tolima), La Ceja, La Unión y Guarne (Antioquia). Esto, como consecuencia de los retrasos en las cosechas generados por las continuas lluvias, así como por bloqueos en las vías por parte de manifestantes, los cuales dificultaron el transporte de la fruta hasta las plazas. En la Central Mayorista de Antioquia en Medellín y Bogotá, por ejemplo, el kilo se ofreció a \$3.558 y a \$4.895, respectivamente, 67,85%, en promedio, más.

Por último, esta semana subió la cotización de la uva Isabela, esta vez en doce de los trece mercados donde se negoció. Las fuentes informaron que este comportamiento se dio como resultado del menor nivel de abastecimiento desde La Unión, Roldanillo, El Cerrito, Toro, Yumbo y Ginebra (Valle del Cauca). En Villavicencio y en Corabastos en Bogotá, por ejemplo, el kilo se vendió a \$4.078 y a \$4.617, respectivamente, 22,76%, en promedio, más que la semana inmediatamente anterior.

**Gráfico 2.** Comportamiento de los precios del tomate de árbol 2021 (10 de abril al 7 de mayo)



Fuente: DANE, Sipsca.

# BOLETÍN SEMANAL PRECIOS MAYORISTAS

**Cuadro 4.** Mercados mayoristas. Precios de venta de frutas frescas 2021 (1 al 7 de mayo)

Productos y mercados	Pesos por kilogramo				Tendencia	Productos y mercados	Pesos por kilogramo				Tendencia
	Mínimo	Máximo	Medio				Mínimo	Máximo	Medio		
<b>Aguacate común</b>						<b>Banano criollo</b>					
Bucaramanga, Centroabastos	4.500	6.000	5.500		++	Armenia, Mercar	850	1.200	972		-
Cartagena, Bazurto	4.000	4.500	4.042		+	Armenia, Retiro	800	1.100	922		-
Cúcuta, Cenabastos	5.000	7.000	6.083		+++	Barranquilla, Barranquillita	600	600	600		++
Ibagué, Plaza La 21	3.500	4.000	3.750		n.d.	Bogotá, D.C., Corabastos	1.700	2.200	1.893		+
Medellín, Plaza Minorista "José María Villa"	3.000	3.200	3.005		-	Bucaramanga, Centroabastos	1.600	1.700	1.650		-
Montería, Mercado del Sur	3.000	4.000	3.317		+	Chiquinquirá (Boyacá)	1.500	1.500	1.500		=
Santa Bárbara (Antioquia)	2.200	3.000	2.605		+	Cúcuta, Cenabastos	2.000	2.300	2.240		+
Sincelejo, Nuevo Mercado	3.500	3.500	3.500		-	Cúcuta, La Nueva Sexta	1.500	1.833	1.611		+
Tunja, Complejo de Servicios del Sur	3.800	4.000	3.867		+	Ibagué, Plaza La 21	1.200	1.500	1.350		+
Valledupar, Mercado Nuevo	4.500	5.000	4.958		+	La Ceja (Antioquia)	900	1.200	1.025		+
<b>Aguacate Hass</b>						Manizales, Centro Galerías	1.200	1.400	1.292		+
Bogotá, D.C., Corabastos	5.800	7.000	6.410		+	Medellín, Central Mayorista de Antioquia	1.300	1.600	1.468		+
Chiquinquirá (Boyacá)	4.000	4.000	4.000		=	Medellín, Plaza Minorista "José María Villa"	1.300	1.700	1.570		++
La Ceja (Antioquia)	3.500	4.000	3.750		+	Neiva, Surabastos	1.000	1.800	1.445		+++
Medellín, Central Mayorista de Antioquia	3.800	5.500	4.696		+	Pamplona (Norte de Santander)	2.000	2.500	2.117		++
Rionegro (Antioquia)	3.400	3.700	3.515		-	Pereira, La 41	1.200	1.400	1.350		++
San Gil (Santander)	5.300	6.000	5.717		+	Pereira, Mercasa	1.200	1.500	1.308		+
San Vicente (Antioquia)	3.500	4.000	3.775		+	Rionegro (Antioquia)	1.400	1.700	1.575		++
Sonsón (Antioquia)	3.500	4.000	3.750		+	San Gil (Santander)	760	800	773		=
Tibasosa (Boyacá), Coomproriente	4.000	5.000	4.500		+	Santa Bárbara (Antioquia)	750	1.000	906		-
Tunja, Complejo de Servicios del Sur	4.500	4.700	4.567		+	Santa Marta (Magdalena)	529	588	551		=
<b>Aguacate papelillo</b>						Socorro (Santander)	560	600	587		-
Armenia, Mercar	4.500	4.600	4.533		=	Sonsón (Antioquia)	800	900	850		++
Armenia, Retiro	4.000	4.200	4.067		+	Tibasosa (Boyacá), Coomproriente	1.500	1.500	1.500		=
Bogotá, D.C., Corabastos	5.500	9.000	6.853		+++	Tunja, Complejo de Servicios del Sur	1.750	1.800	1.767		+
Bucaramanga, Centroabastos	5.000	6.000	5.750		+	Villavicencio, CAV	2.200	2.800	2.438		++
Chiquinquirá (Boyacá)	4.000	4.500	4.167		=	<b>Banano Urabá</b>					
Cúcuta, Cenabastos	5.500	5.500	5.500		+	Barranquilla, Barranquillita	780	780	780		+
Ibagué, Plaza La 21	5.000	6.000	5.500		+++	Bogotá, D.C., Corabastos	1.250	1.600	1.370		++
Manizales, Centro Galerías	4.500	5.000	4.750		=	Bucaramanga, Centroabastos	1.300	1.350	1.325		+
Medellín, Central Mayorista de Antioquia	5.000	7.000	5.944		++	Chiquinquirá (Boyacá)	1.400	1.500	1.467		=
Montería, Mercado del Sur	5.000	5.000	5.000		+	Medellín, Plaza Minorista "José María Villa"	1.200	1.300	1.250		+
Neiva, Surabastos	4.000	6.000	5.014		+	Montería, Mercado del Sur	1.000	1.000	1.000		=
Pereira, La 41	5.500	6.000	5.750		+	Tibasosa (Boyacá), Coomproriente	1.200	1.200	1.200		-
Pereira, Mercasa	5.500	5.500	5.500		+	Valledupar, Mercabastos	600	650	623		-
Tibasosa (Boyacá), Coomproriente	5.000	6.000	5.500		+	Villavicencio, CAV	800	1.120	993		+++
Tunja, Complejo de Servicios del Sur	5.500	5.700	5.600		+	Yopal (Casanare)	2.222	2.500	2.361		+++
Valledupar, Mercado Nuevo	6.000	6.000	6.000		-	<b>Borojó</b>					
Villavicencio, CAV	6.000	7.000	6.625		+++	Bogotá, D.C., Corabastos	4.500	5.000	4.764		-
<b>Badea</b>						Bucaramanga, Centroabastos	5.000	5.500	5.375		+
Neiva, Surabastos	1.500	2.000	1.750		-	Cúcuta, Cenabastos	6.000	6.500	6.250		+
<b>Banano bocadillo</b>						Medellín, Central Mayorista de Antioquia	3.400	4.200	3.830		+
Bogotá, D.C., Corabastos	1.800	2.200	1.995		+	Pamplona (Norte de Santander)	7.000	8.000	7.500		-
Medellín, Central Mayorista de Antioquia	1.200	1.400	1.310		+	Villavicencio, CAV	5.000	5.500	5.146		+
Tibasosa (Boyacá), Coomproriente	1.250	1.500	1.350		-	<b>Breva</b>					
Tunja, Complejo de Servicios del Sur	1.400	1.500	1.450		+	Armenia, Mercar	3.840	4.000	3.947		+++
						Medellín, Central Mayorista de Antioquia	3.000	3.000	3.000		=

**Cuadro 4.** Mercados mayoristas. Precios de venta de frutas frescas (continuación)  
2021 (1 al 7 de mayo)

Productos y mercados	Pesos por kilogramo				Tendencia	Productos y mercados	Pesos por kilogramo				Tendencia
	Mínimo	Máximo	Medio				Mínimo	Máximo	Medio		
<b>Ciruela importada</b>						<b>Durazno nacional (continuación)</b>					
Bogotá, D.C., Corabastos	8.333	10.000	8.781		+	Bucaramanga, Centroabastos	4.800	5.000	4.938		+
Bucaramanga, Centroabastos	8.667	8.667	8.667		=	Chiquinquirá (Boyacá)	2.727	3.182	2.879		-
Cúcuta, Cenabastos	10.000	12.000	10.750		+	Cúcuta, Cenabastos	3.200	4.000	3.538		++
Medellín, Central Mayorista de Antioquia	9.125	9.500	9.333		+	Medellín, Central Mayorista de Antioquia	4.800	5.000	4.987		+
Neiva, Surabastos	9.444	10.000	9.722		+	Tunja, Complejo de Servicios del Sur	2.818	2.955	2.909		+
Tunja, Complejo de Servicios del Sur	8.500	8.500	8.500		+						
Valledupar, Mercado Nuevo	10.000	10.000	10.000		=	<b>Feijoa</b>					
						Tunja, Complejo de Servicios del Sur	1.818	2.727	2.202		-
<b>Ciruela roja</b>						<b>Fresa</b>					
Bogotá, D.C., Corabastos	2.400	3.000	2.805		++	Armenia, Mercar	6.000	8.000	6.911		++
Bucaramanga, Centroabastos	3.200	3.400	3.350		+++	Bogotá, D.C., Corabastos	6.500	8.000	7.299		+
Cúcuta, Cenabastos	3.500	4.500	3.802		+++	Bucaramanga, Centroabastos	5.000	8.000	6.750		+++
Medellín, Central Mayorista de Antioquia	3.000	3.600	3.300		+	Chiquinquirá (Boyacá)	4.000	4.000	4.000		-
Pamplona (Norte de Santander)	2.000	3.000	2.333		++	Cúcuta, Cenabastos	4.500	6.000	5.000		++
Tibasosa (Boyacá), Coomproriente	2.400	2.400	2.400		+	Medellín, Central Mayorista de Antioquia	7.500	9.000	8.519		+
Tunja, Complejo de Servicios del Sur	2.200	2.480	2.342		=	Medellín, Plaza Minorista "José María Villa"	8.000	8.500	8.167		+
						Montería, Mercado del Sur	3.600	4.000	3.800		+
<b>Coco</b>						Neiva, Surabastos	5.000	6.250	5.781		+
Armenia, Mercar	3.133	3.200	3.178		=	Pamplona (Norte de Santander)	3.500	3.500	3.500		-
Barranquilla, Barranquillita	3.400	4.000	3.717		+	Pasto, El Potrerillo	4.000	5.000	4.625		-
Bogotá, D.C., Corabastos	3.667	4.000	3.838		-	Pereira, Mercasa	5.000	5.000	5.000		=
Cartagena, Bazurto	4.200	5.040	4.527		-	San Gil (Santander)	4.800	4.933	4.889		=
Manizales, Centro Galerías	3.226	3.226	3.226		+	Sincelejo, Nuevo Mercado	4.000	4.000	4.000		+
Medellín, Central Mayorista de Antioquia	5.192	6.500	5.827		-	Tibasosa (Boyacá), Coomproriente	5.500	6.000	5.750		+
Montería, Mercado del Sur	4.000	4.600	4.250		-	Tunja, Complejo de Servicios del Sur	4.400	4.667	4.567		-
Pereira, Mercasa	2.667	2.800	2.711		=	Villavicencio, CAV	5.625	6.875	6.250		++
Sincelejo, Nuevo Mercado	3.248	3.248	3.248		=						
Valledupar, Mercabastos	4.200	4.700	4.450		++	<b>Granadilla</b>					
						Armenia, Mercar	5.467	5.533	5.489		=
<b>Curuba</b>						Bogotá, D.C., Corabastos	3.333	5.333	4.614		+++
Armenia, Mercar	1.600	1.700	1.633		-	Bucaramanga, Centroabastos	4.857	6.429	5.589		+++
Bogotá, D.C., Corabastos	1.364	2.273	1.862		+++	Chiquinquirá (Boyacá)	3.333	3.667	3.444		-
Bucaramanga, Centroabastos	1.120	1.520	1.353		+++	Cúcuta, Cenabastos	5.714	6.071	5.893		++
Chiquinquirá (Boyacá)	909	1.136	1.098		-	Ibagué, Plaza La 21	2.667	3.333	3.000		++
Cúcuta, Cenabastos	1.500	2.000	1.684		++	Manizales, Centro Galerías	3.000	3.333	3.222		=
Ibagué, Plaza La 21	1.500	1.500	1.500		+	Medellín, Central Mayorista de Antioquia	2.923	6.000	4.611		++
Manizales, Centro Galerías	1.800	2.000	1.933		=	Neiva, Surabastos	2.200	3.667	2.863		+++
Medellín, Central Mayorista de Antioquia	1.800	2.100	1.940		++	Pamplona (Norte de Santander)	4.643	5.000	4.821		n.d.
Neiva, Surabastos	1.200	1.600	1.387		+	Pasto, El Potrerillo	3.000	3.333	3.144		-
Pamplona (Norte de Santander)	917	1.042	1.021		+	Pereira, Mercasa	4.000	4.667	4.333		+
San Gil (Santander)	1.520	1.600	1.573		++	Rionegro (Antioquia)	4.615	5.385	5.115		++
Sonsón (Antioquia)	800	1.000	900		+	San Gil (Santander)	4.643	5.000	4.881		=
Tibasosa (Boyacá), Coomproriente	909	1.045	955		-	Tibasosa (Boyacá), Coomproriente	4.000	4.667	4.333		+++
Tunja, Complejo de Servicios del Sur	1.045	1.273	1.153		++	Tunja, Complejo de Servicios del Sur	4.000	4.533	4.311		+++
Villavicencio, CAV	1.400	1.800	1.575		+++	Villavicencio, CAV	4.000	6.667	5.444		+++
						<b>Guanábana</b>					
<b>Durazno importado</b>						Armenia, Mercar	2.000	2.100	2.033		=
Valledupar, Mercado Nuevo	9.375	10.000	9.688		+	Barranquilla, Barranquillita	3.500	3.500	3.500		-
						Bogotá, D.C., Corabastos	2.500	4.000	3.468		+
<b>Durazno nacional</b>						Bucaramanga, Centroabastos	2.000	2.100	2.025		=
Bogotá, D.C., Corabastos	4.500	5.000	4.807		+						

# BOLETÍN SEMANAL PRECIOS MAYORISTAS

**Cuadro 4.** Mercados mayoristas. Precios de venta de frutas frescas (continuación)  
2021 (1 al 7 de mayo)

Productos y mercados	Pesos por kilogramo				Tendencia	Productos y mercados	Pesos por kilogramo				Tendencia
	Mínimo	Máximo	Medio				Mínimo	Máximo	Medio		
<b>Guanábana (continuación)</b>						<b>Guayaba pera (continuación)</b>					
Chiquinquirá (Boyacá)	1.400	1.500	1.450	-		San Gil (Santander)	1.680	1.800	1.760	+	
Cúcuta, Cenabastos	3.000	4.000	3.536	+++		Tibasosa (Boyacá), Coomproriente	1.818	2.045	1.970	-	
Ibagué, Plaza La 21	2.500	2.500	2.500	++		Villavicencio, CAV	1.800	3.000	2.371	+++	
Manizales, Centro Galerías	2.000	2.500	2.317	++		<b>Guayaba pera valluna</b>					
Medellín, Central Mayorista de Antioquia	2.500	2.700	2.590	-		Medellín, Central Mayorista de Antioquia	2.500	2.700	2.600	++	
Medellín, Plaza Minorista "José María Villa"	2.400	3.000	2.786	+		<b>Gulupa</b>					
Pamplona (Norte de Santander)	3.000	3.500	3.250	+		Bogotá, D.C., Corabastos	2.533	2.667	2.633	+	
Pasto, El Potrerillo	2.500	3.000	2.833	+		Ibagué, Plaza La 21	2.560	2.800	2.680	++	
San Gil (Santander)	2.400	2.500	2.467	-		Medellín, Central Mayorista de Antioquia	2.000	2.500	2.225	++	
Tibasosa (Boyacá), Coomproriente	2.300	2.500	2.433	-		Peñol (Antioquia)	1.500	1.800	1.563	+	
Tunja, Complejo de Servicios del Sur	2.500	2.700	2.575	+		Sonsón (Antioquia)	1.000	1.500	1.225	-	
Villavicencio, CAV	3.200	4.500	3.825	++		<b>Higo</b>					
<b>Guayaba agria</b>						Bogotá, D.C., Corabastos	7.000	8.000	7.417	-	
Armenia, Mercar	3.500	4.000	3.811	+		Medellín, Central Mayorista de Antioquia	3.900	5.000	4.375	-	
Montería, Mercado del Sur	3.400	4.000	3.760	n.d.		Sonsón (Antioquia)	3.500	4.000	3.825	+	
Pereira, La 41	4.000	4.000	4.000	++		<b>Kiwi</b>					
Pereira, Mercasa	3.200	3.700	3.533	+		Bogotá, D.C., Corabastos	10.500	12.000	11.077	+	
<b>Guayaba Atlántico</b>						Bucaramanga, Centroabastos	9.500	10.500	10.000	+	
Barranquilla, Barranquillita	1.800	2.400	2.053	+++		Chiquinquirá (Boyacá)	10.000	13.000	11.333	-	
<b>Guayaba común</b>						Cúcuta, Cenabastos	12.000	13.000	12.250	+	
Barranquilla, Barranquillita	1.960	2.000	1.987	+		Ibagué, Plaza La 21	10.000	12.000	11.000	++	
Cartagena, Bazurto	1.800	2.400	2.080	++		Manizales, Centro Galerías	10.000	10.500	10.125	+	
Chiquinquirá (Boyacá)	1.818	1.818	1.818	+++		Medellín, Central Mayorista de Antioquia	8.500	9.500	9.167	+	
Cúcuta, Cenabastos	1.500	2.000	1.750	++		Neiva, Surabastos	10.000	12.000	11.142	+	
Sincelejo, Nuevo Mercado	1.800	2.400	2.088	++		Pasto, El Potrerillo	8.500	9.000	8.750	+	
Valledupar, Mercabastos	2.400	2.600	2.489	+++		Pereira, La 41	9.000	9.000	9.000	+	
<b>Guayaba manzana</b>						Pereira, Mercasa	9.000	10.000	9.667	=	
Medellín, Central Mayorista de Antioquia	2.500	2.700	2.600	-		San Gil (Santander)	9.000	10.000	9.500	-	
Rionegro (Antioquia)	2.500	3.000	2.858	+		Tibasosa (Boyacá), Coomproriente	10.000	11.000	10.500	+	
<b>Guayaba pera</b>						Tunja, Complejo de Servicios del Sur	9.500	10.000	9.833	-	
Armenia, Mercar	1.200	1.500	1.400	-		Villavicencio, CAV	10.000	11.000	10.896	+	
Barranquilla, Barranquillita	2.200	2.300	2.233	+		<b>Limón común</b>					
Barranquilla, Granabastos	2.300	2.400	2.375	+		Barranquilla, Barranquillita	4.286	4.286	4.286	+++	
Bogotá, D.C., Corabastos	2.714	2.857	2.839	+		Bogotá, D.C., Corabastos	2.286	4.000	3.161	+++	
Bucaramanga, Centroabastos	1.400	1.560	1.480	=		Bucaramanga, Centroabastos	2.600	3.400	3.117	+	
Cúcuta, Cenabastos	2.045	2.727	2.405	++		Bucaramanga, Mercados del centro	3.000	3.200	3.133	n.d.	
La Ceja (Antioquia)	2.300	2.500	2.450	+++		Cartagena, Bazurto	3.571	4.571	4.071	+++	
Manizales, Centro Galerías	1.500	1.500	1.500	+		Chiquinquirá (Boyacá)	3.143	3.571	3.381	+	
Medellín, Central Mayorista de Antioquia	1.600	2.200	1.920	+++		Cúcuta, Cenabastos	4.500	6.000	5.375	+++	
Medellín, Plaza Minorista "José María Villa"	1.500	1.800	1.697	-		Cúcuta, La Nueva Sexta	4.167	6.500	5.760	+++	
Neiva, Surabastos	1.500	2.000	1.725	-		Ibagué, Plaza La 21	2.143	2.571	2.373	+	
Pamplona (Norte de Santander)	1.818	2.045	1.894	-		Medellín, Central Mayorista de Antioquia	2.429	3.600	3.025	++	
Pasto, El Potrerillo	1.500	1.500	1.500	=		Medellín, Plaza Minorista "José María Villa"	3.300	3.500	3.405	++	
Pereira, La 41	1.400	1.800	1.550	+++		Montería, Mercado del Sur	2.857	3.571	3.202	++	
Pereira, Mercasa	1.200	1.500	1.383	-		Neiva, Surabastos	2.400	3.200	2.673	++	
Rionegro (Antioquia)	2.000	2.500	2.225	+++		Pamplona (Norte de Santander)	5.000	6.000	5.167	++	

**Cuadro 4.** Mercados mayoristas. Precios de venta de frutas frescas (continuación)  
2021 (1 al 7 de mayo)

Productos y mercados	Pesos por kilogramo				Tendencia	Productos y mercados	Pesos por kilogramo				Tendencia
	Mínimo	Máximo	Medio				Mínimo	Máximo	Medio		
<b>Limón común (continuación)</b>						<b>Lulo (continuación)</b>					
Pereira, La 41	3.000	3.500	3.250		++	Cartagena, Bazurto	4.000	5.500	4.917		+++
Pereira, Mercasa	2.500	3.000	2.833		+	Cúcuta, Cenabastos	3.500	4.500	3.896		+
San Gil (Santander)	2.600	3.400	3.000		++	Ibagué, Plaza La 21	4.000	4.800	4.400		+++
Sincelejo, Nuevo Mercado	2.857	4.286	3.625		+++	Manizales, Centro Galerías	2.500	3.300	2.946		++
Socorro (Santander)	2.400	2.800	2.600		+	Medellín, Central Mayorista de Antioquia	2.600	3.700	3.195		+++
Valledupar, Mercabastos	4.405	5.286	4.626		+++	Medellín, Plaza Minorista "José María Villa"	2.500	3.500	2.941		+
Valledupar, Mercado Nuevo	3.600	4.000	3.800		++	Montería, Mercado del Sur	3.300	4.500	3.858		+++
Villavicencio, CAV	2.600	3.000	2.775		++	Neiva, Surabastos	2.600	4.000	3.383		+++
<b>Limón mandarino</b>						Pamplona (Norte de Santander)	3.000	3.500	3.167		+++
Armenia, Mercar	1.200	1.500	1.322		++	Pasto, El Potrerillo	2.174	2.391	2.337		-
Armenia, Retiro	1.200	1.400	1.289		+	Pereira, La 41	3.000	3.500	3.250		+++
La Ceja (Antioquia)	2.500	3.000	2.542		+++	Pereira, Mercasa	3.000	3.200	3.100		+++
Medellín, Central Mayorista de Antioquia	2.800	3.700	3.313		+++	Popayán, Plaza de mercado del barrio Bolívar	2.720	2.800	2.773		++
Medellín, Plaza Minorista "José María Villa"	2.500	3.300	2.893		+++	San Gil (Santander)	2.720	3.200	2.953		++
Peñol (Antioquia)	1.500	2.000	1.642		++	Santa Marta (Magdalena)	3.600	4.200	4.000		+
Pereira, La 41	2.000	2.800	2.450		+++	Sincelejo, Nuevo Mercado	3.200	4.500	3.814		+++
Pereira, Mercasa	2.000	2.500	2.167		+++	Socorro (Santander)	2.800	3.000	2.900		+++
Santa Bárbara (Antioquia)	1.500	2.500	1.838		+	Tibasosa (Boyacá), Coomproriente	3.043	3.261	3.152		=
Villavicencio, CAV	1.800	2.200	1.975		+	Tunja, Complejo de Servicios del Sur	2.957	3.261	3.174		+
<b>Limón Tahití</b>						Valledupar, Mercabastos	3.600	5.200	4.400		+++
Armenia, Mercar	2.600	2.700	2.633		=	Villavicencio, CAV	6.400	8.400	7.483		+++
Barranquilla, Barranquillita	3.708	4.167	3.951		+	<b>Mandarina Arrayana</b>					
Bogotá, D.C., Corabastos	4.000	5.571	4.921		+++	Bogotá, D.C., Corabastos	3.636	5.909	4.569		+++
Bucaramanga, Centroabastos	2.880	3.240	3.090		-	Neiva, Surabastos	2.273	2.500	2.386		+
Bucaramanga, Mercados del centro	3.200	3.200	3.200		n.d.	San Gil (Santander)	560	600	587		=
Cartagena, Bazurto	3.200	4.400	3.867		++	Socorro (Santander)	560	600	573		-
Chiquinquirá (Boyacá)	4.571	4.857	4.667		++	Tunja, Complejo de Servicios del Sur	2.727	2.727	2.727		+++
Cúcuta, Cenabastos	3.409	4.091	3.580		+	<b>Mandarina común</b>					
Manizales, Centro Galerías	2.500	2.500	2.500		++	Barranquilla, Barranquillita	1.875	2.917	2.431		+++
Medellín, Central Mayorista de Antioquia	3.100	5.500	3.919		+++	Bucaramanga, Centroabastos	1.739	2.022	1.924		+
Medellín, Plaza Minorista "José María Villa"	2.800	4.400	3.573		+++	Bucaramanga, Mercados del centro	1.680	1.680	1.680		n.d.
Pamplona (Norte de Santander)	3.542	3.958	3.611		+	Cartagena, Bazurto	2.500	3.182	2.818		+++
Pasto, El Potrerillo	1.600	1.700	1.650		n.d.	Cúcuta, Cenabastos	2.200	2.400	2.333		++
Pereira, La 41	2.500	3.000	2.750		++	Pamplona (Norte de Santander)	2.000	2.200	2.067		++
Pereira, Mercasa	2.500	4.000	3.117		+++	San Gil (Santander)	1.200	1.400	1.273		-
Rionegro (Antioquia)	3.200	3.700	3.458		++	Sincelejo, Nuevo Mercado	2.400	2.400	2.400		+++
San Gil (Santander)	2.400	2.600	2.467		+	Socorro (Santander)	1.200	1.280	1.227		=
Santa Bárbara (Antioquia)	2.000	2.000	2.000		=	Tibasosa (Boyacá), Coomproriente	2.727	2.727	2.727		++
Socorro (Santander)	2.000	2.200	2.067		-	Tunja, Complejo de Servicios del Sur	2.636	2.727	2.682		+++
Tibasosa (Boyacá), Coomproriente	3.636	4.091	3.788		-	Valledupar, Mercabastos	2.000	2.600	2.267		++
Tunja, Complejo de Servicios del Sur	4.318	4.545	4.508		++	<b>Mandarina Oneco</b>					
Villavicencio, CAV	2.600	3.400	2.833		+	Armenia, Mercar	1.200	1.600	1.378		-
<b>Lulo</b>						Armenia, Retiro	1.000	1.300	1.133		-
Armenia, Mercar	2.700	2.800	2.744		-	Manizales, Centro Galerías	1.300	2.000	1.675		++
Barranquilla, Barranquillita	3.800	4.600	4.100		+	Medellín, Central Mayorista de Antioquia	1.700	2.500	2.060		++
Barranquilla, Granabastos	4.000	4.100	4.039		-	Medellín, Plaza Minorista "José María Villa"	1.800	2.500	2.075		++
Bogotá, D.C., Corabastos	4.000	4.400	4.300		+++	Montería, Mercado del Sur	1.000	1.000	1.000		=
Bucaramanga, Centroabastos	3.000	5.200	4.150		+++						

# BOLETÍN SEMANAL PRECIOS MAYORISTAS

**Cuadro 4.** Mercados mayoristas. Precios de venta de frutas frescas (continuación)  
2021 (1 al 7 de mayo)

Productos y mercados	Pesos por kilogramo				Tendencia	Productos y mercados	Pesos por kilogramo				Tendencia
	Mínimo	Máximo	Medio				Mínimo	Máximo	Medio		
<b>Mandarina Oneco (continuación)</b>						<b>Mango Yulima</b>					
Pereira, La 41	1.400	1.700	1.517	+++		Armenia, Mercar	1.000	1.100	1.033	-	
Pereira, Mercasa	1.000	1.700	1.333	+++		Medellín, Plaza Minorista "José María Villa"	1.300	1.500	1.400	n.d.	
Rionegro (Antioquia)	2.800	4.000	3.144	+++		Pereira, Mercasa	1.000	1.500	1.350	-	
Santa Bárbara (Antioquia)	550	650	591	-		Tibasosa (Boyacá), Coomproriente	1.591	1.818	1.705	n.d.	
<b>Mango común</b>						<b>Manzana nacional</b>					
Medellín, Central Mayorista de Antioquia	800	1.200	1.100	+++		Bogotá, D.C., Corabastos	3.000	3.500	3.276	+	
Medellín, Plaza Minorista "José María Villa"	1.200	1.400	1.310	-		Medellín, Central Mayorista de Antioquia	3.500	3.700	3.590	+	
Montería, Mercado del Sur	560	800	657	+++		Tibasosa (Boyacá), Coomproriente	2.273	2.500	2.386	+	
Pereira, Mercasa	2.174	2.435	2.333	n.d.		Tunja, Complejo de Servicios del Sur	2.045	2.273	2.176	-	
<b>Mango de azúcar</b>						<b>Manzana roja importada</b>					
Barranquilla, Barranquillita	1.120	1.240	1.193	-		Armenia, Mercar	5.789	6.316	6.053	+	
Bogotá, D.C., Corabastos	1.400	2.200	1.681	++		Barranquilla, Barranquillita	5.632	6.053	5.772	-	
Bucaramanga, Centroabastos	1.000	1.200	1.080	+		Bogotá, D.C., Corabastos	5.526	6.316	5.830	+	
Medellín, Plaza Minorista "José María Villa"	1.200	1.700	1.394	-		Bucaramanga, Centroabastos	5.500	5.750	5.688	+	
San Gil (Santander)	1.600	1.800	1.663	+++		Cartagena, Bazurto	5.789	6.316	6.140	=	
Tibasosa (Boyacá), Coomproriente	1.364	1.591	1.515	++		Chiquinquirá (Boyacá)	4.737	6.316	5.482	+	
Tunja, Complejo de Servicios del Sur	1.364	1.909	1.720	+++		Cúcuta, Cenabastos	5.500	6.000	5.813	-	
Villavicencio, CAV	1.600	2.600	2.100	+++		Ibagué, Plaza La 21	5.000	6.842	5.746	+	
<b>Mango manzano</b>						Manizales, Centro Galerías	5.263	5.789	5.526	-	
Armenia, Mercar	1.200	1.300	1.267	-		Medellín, Central Mayorista de Antioquia	5.263	5.789	5.447	+	
Pereira, Mercasa	1.600	1.700	1.658	+		Montería, Mercado del Sur	5.789	6.421	6.066	+	
<b>Mango reina</b>						Neiva, Surabastos	5.789	7.105	6.360	+	
Armenia, Mercar	900	1.000	967	-		Pamplona (Norte de Santander)	6.000	6.250	6.125	+	
<b>Mango Tommy</b>						Pereira, La 41	4.737	5.263	5.132	-	
Armenia, Mercar	1.300	1.400	1.367	-		Pereira, Mercasa	5.263	5.789	5.614	+	
Barranquilla, Barranquillita	1.800	1.880	1.853	-		Rionegro (Antioquia)	5.789	6.053	5.947	+	
Bucaramanga, Centroabastos	1.500	2.000	1.733	-		San Gil (Santander)	5.000	5.250	5.083	=	
Cartagena, Bazurto	2.000	2.000	2.000	+		Sincelejo, Nuevo Mercado	5.500	6.000	5.583	=	
Chiquinquirá (Boyacá)	2.273	2.727	2.424	=		Tibasosa (Boyacá), Coomproriente	6.053	6.316	6.140	+	
Cúcuta, Cenabastos	2.600	3.200	2.882	++		Tunja, Complejo de Servicios del Sur	6.053	6.316	6.228	+	
Ibagué, Plaza La 21	920	1.000	980	-		Valledupar, Mercado Nuevo	5.526	6.211	5.868	-	
La Ceja (Antioquia)	2.500	3.000	2.683	+++		Villavicencio, CAV	5.789	6.316	6.086	+	
Manizales, Centro Galerías	2.500	3.000	2.750	-		<b>Manzana royal gala importada</b>					
Medellín, Central Mayorista de Antioquia	1.500	2.000	1.815	++		Armenia, Mercar	5.789	6.316	6.053	+	
Medellín, Plaza Minorista "José María Villa"	1.400	1.800	1.578	-		Bogotá, D.C., Corabastos	5.000	5.789	5.417	+	
Montería, Mercado del Sur	960	1.080	1.010	+		Bucaramanga, Centroabastos	4.750	5.250	5.125	+	
Neiva, Surabastos	2.000	2.200	2.100	++		Chiquinquirá (Boyacá)	4.737	6.316	5.482	+	
Pasto, El Potrerillo	1.371	1.429	1.410	-		Cúcuta, Cenabastos	5.750	6.250	6.042	-	
Pereira, Mercasa	2.200	2.400	2.300	++		Ibagué, Plaza La 21	5.789	6.316	5.932	++	
Rionegro (Antioquia)	2.000	2.800	2.503	-		Manizales, Centro Galerías	4.737	5.263	5.066	=	
San Gil (Santander)	1.800	2.400	2.033	+++		Medellín, Central Mayorista de Antioquia	4.474	6.053	5.355	++	
Socorro (Santander)	1.600	1.800	1.733	=		Montería, Mercado del Sur	5.158	5.895	5.465	-	
Tibasosa (Boyacá), Coomproriente	2.273	2.727	2.500	-		Neiva, Surabastos	5.158	6.316	5.811	+	
Tunja, Complejo de Servicios del Sur	2.045	2.045	2.045	+		Pamplona (Norte de Santander)	5.000	5.750	5.375	+	
Villavicencio, CAV	2.500	3.200	2.936	++		Pasto, El Potrerillo	4.737	4.737	4.737	-	
						Pereira, La 41	4.474	4.737	4.649	=	
						Pereira, Mercasa	5.053	5.789	5.237	+	

**Cuadro 4.** Mercados mayoristas. Precios de venta de frutas frescas (continuación)  
2021 (1 al 7 de mayo)

Productos y mercados	Pesos por kilogramo				Tendencia	Productos y mercados	Pesos por kilogramo				Tendencia
	Mínimo	Máximo	Medio	Precios			Mínimo	Máximo	Medio	Precios	
<b>Manzana royal gala importada (continuación)</b>						<b>Maracuyá (continuación)</b>					
Rionegro (Antioquia)	5.789	5.789	5.789		+	Tunja, Complejo de Servicios del Sur	2.800	3.000	2.933		-
San Gil (Santander)	4.500	4.750	4.583		=	Villavicencio, CAV	3.500	4.500	3.813		+++
Tibasosa (Boyacá), Coomproriente	4.737	5.263	5.000		-	Yopal (Casanare)	2.500	2.500	2.500		n.d.
Tunja, Complejo de Servicios del Sur	5.526	5.526	5.526		+	<b>Maracuyá antioqueño</b>					
Valledupar, Mercado Nuevo	4.750	5.000	4.875		-	Medellín, Central Mayorista de Antioquia	1.800	2.600	2.100		-
Villavicencio, CAV	5.000	6.053	5.537		++	Montería, Mercado del Sur	2.500	2.900	2.625		-
<b>Manzana verde importada</b>						Sincelejo, Nuevo Mercado	2.500	3.000	2.717		-
Armenia, Mercar	6.316	6.842	6.579		+	<b>Maracuyá huilense</b>					
Barranquilla, Barranquillita	5.789	6.316	5.982		-	Neiva, Surabastos	2.400	3.200	2.987		+
Bogotá, D.C., Corabastos	6.053	6.842	6.288		-	<b>Maracuyá santandereano</b>					
Bucaramanga, Centroabastos	5.750	6.250	6.094		+	Barranquilla, Barranquillita	3.800	3.867	3.844		-
Cartagena, Bazurto	5.789	6.842	6.491		=	Valledupar, Mercabastos	3.667	4.333	4.093		+
Chiquinquirá (Boyacá)	6.316	7.368	6.711		+	<b>Maracuyá valluno</b>					
Cúcuta, Cenabastos	6.250	6.500	6.354		-	Barranquilla, Barranquillita	3.600	3.800	3.733		-
Ibagué, Plaza La 21	6.053	7.368	6.557		+	Barranquilla, Granabastos	3.600	3.700	3.675		-
Manizales, Centro Galerías	5.789	6.053	5.987		-	<b>Melón Cantalup</b>					
Medellín, Central Mayorista de Antioquia	5.526	6.316	6.105		+	Armenia, Mercar	2.500	2.600	2.533		=
Montería, Mercado del Sur	6.316	6.842	6.684		+	Barranquilla, Barranquillita	1.400	1.800	1.656		++
Neiva, Surabastos	6.000	7.368	6.684		+	Bogotá, D.C., Corabastos	1.500	3.500	2.614		+++
Pamplona (Norte de Santander)	6.250	6.250	6.250		=	Bucaramanga, Centroabastos	2.300	2.500	2.463		-
Pasto, El Potrerillo	5.526	5.789	5.592		-	Chiquinquirá (Boyacá)	1.364	1.591	1.515		-
Pereira, La 41	5.526	5.526	5.526		=	Cúcuta, Cenabastos	1.500	1.800	1.631		+
Pereira, Mercasa	5.263	6.053	5.702		-	Ibagué, Plaza La 21	1.700	2.200	1.975		+++
Rionegro (Antioquia)	6.316	6.842	6.500		+	Medellín, Central Mayorista de Antioquia	2.400	2.600	2.500		+
San Gil (Santander)	5.750	6.000	5.917		=	Neiva, Surabastos	1.000	1.700	1.313		-
Sincelejo, Nuevo Mercado	5.750	6.000	5.792		+	Pamplona (Norte de Santander)	2.500	3.000	2.583		+
Tibasosa (Boyacá), Coomproriente	6.316	6.579	6.404		+	Pasto, El Potrerillo	2.600	2.800	2.700		+
Tunja, Complejo de Servicios del Sur	6.316	6.579	6.404		+	Pereira, Mercasa	2.000	2.500	2.167		+
Valledupar, Mercado Nuevo	5.789	6.579	6.184		-	San Gil (Santander)	1.680	1.800	1.760		+
Villavicencio, CAV	6.053	6.842	6.469		+	Santa Marta (Magdalena)	1.600	1.700	1.650		=
<b>Maracuyá</b>						Tibasosa (Boyacá), Coomproriente	3.000	3.000	3.000		+++
Armenia, Mercar	2.600	2.900	2.700		-	Valledupar, Mercado Nuevo	1.100	1.300	1.189		-
Bogotá, D.C., Corabastos	3.500	4.500	3.751		+	Villavicencio, CAV	2.000	4.500	3.325		+++
Bucaramanga, Centroabastos	2.400	3.000	2.725		-	<b>Mora de Castilla</b>					
Chiquinquirá (Boyacá)	3.000	3.500	3.333		-	Armenia, Mercar	4.300	5.000	4.600		+++
Cúcuta, Cenabastos	3.500	4.500	3.823		++	Barranquilla, Barranquillita	3.040	5.600	3.995		++
Ibagué, Plaza La 21	2.560	3.040	2.760		-	Barranquilla, Granabastos	2.960	5.400	3.888		++
La Ceja (Antioquia)	2.500	3.000	2.617		+	Bogotá, D.C., Corabastos	3.231	6.923	4.895		+++
Manizales, Centro Galerías	2.800	3.500	3.125		+	Bucaramanga, Centroabastos	2.640	3.280	3.023		++
Medellín, Plaza Minorista "José María Villa"	1.700	2.200	1.992		-	Cartagena, Bazurto	3.120	4.400	3.723		++
Pamplona (Norte de Santander)	2.800	3.500	3.200		-	Chiquinquirá (Boyacá)	1.000	2.000	1.467		-
Pasto, El Potrerillo	2.167	2.500	2.333		-	Cúcuta, Cenabastos	2.833	3.167	3.024		++
Pereira, La 41	3.000	3.700	3.467		+	Ibagué, Plaza La 21	3.200	4.000	3.667		+++
Pereira, Mercasa	2.500	3.800	3.133		-	Manizales, Centro Galerías	4.000	4.500	4.313		+++
Rionegro (Antioquia)	3.000	3.700	3.445		++	Medellín, Central Mayorista de Antioquia	2.500	4.700	3.558		+++
San Gil (Santander)	3.000	3.333	3.111		++						
Socorro (Santander)	2.800	3.000	2.933		+						
Tibasosa (Boyacá), Coomproriente	3.200	3.300	3.267		+						



# BOLETÍN SEMANAL PRECIOS MAYORISTAS

**Cuadro 4.** Mercados mayoristas. Precios de venta de frutas frescas (continuación)  
2021 (1 al 7 de mayo)

Productos y mercados	Pesos por kilogramo				Tendencia	Productos y mercados	Pesos por kilogramo				Tendencia
	Mínimo	Máximo	Medio	Precios			Mínimo	Máximo	Medio	Precios	
<b>Mora de Castilla (continuación)</b>						<b>Naranja Valencia (continuación)</b>					
Montería, Mercado del Sur	3.200	4.400	3.867		+++	Pereira, Mercasa	600	1.000	825		++
Neiva, Surabastos	1.760	2.800	2.453		+++	Rionegro (Antioquia)	1.400	1.700	1.585		++
Pamplona (Norte de Santander)	1.440	1.600	1.547		+	Sincelejo, Nuevo Mercado	1.075	1.250	1.133		+
Pasto, El Potrerillo	2.000	2.250	2.125		+	Tibasosa (Boyacá), Coomproriente	1.200	1.300	1.233		+
Pereira, La 41	4.000	4.200	4.100		+++	Valledupar, Mercabastos	1.364	1.818	1.566		+++
Pereira, Mercasa	3.800	4.000	3.967		+++	Villavicencio, CAV	880	1.120	1.020		+
Popayán, Plaza de mercado del barrio Bolívar	2.800	2.880	2.847		++	<b>Papaya hawaiana</b>					
San Gil (Santander)	2.800	2.900	2.833		=	Medellín, Central Mayorista de Antioquia	1.964	2.143	1.994		+
Santa Marta (Magdalena)	3.040	3.200	3.173		+	<b>Papaya Maradol</b>					
Sincelejo, Nuevo Mercado	3.400	5.200	3.978		+++	Armenia, Mercar	900	1.000	967		=
Tibasosa (Boyacá), Coomproriente	2.300	2.500	2.433		-	Bogotá, D.C., Corabastos	1.389	3.222	2.339		+++
Tunja, Complejo de Servicios del Sur	2.500	2.700	2.567		-	Bucaramanga, Centroabastos	1.100	1.300	1.233		++
Valledupar, Mercabastos	3.600	5.000	4.256		+++	Cúcuta, Cenabastos	1.300	1.600	1.489		++
Villavicencio, CAV	3.500	4.500	3.975		+++	Cúcuta, La Nueva Sexta	1.300	1.600	1.475		+++
<b>Naranja común</b>						Medellín, Central Mayorista de Antioquia	1.900	2.100	2.000		+
Barranquilla, Barranquillita	880	880	880		=	Medellín, Plaza Minorista "José María Villa"	1.200	1.500	1.350		+
Chiquinquirá (Boyacá)	500	667	594		++	Neiva, Surabastos	1.200	1.600	1.352		-
Cúcuta, Cenabastos	1.167	1.500	1.302		++	Pamplona (Norte de Santander)	1.500	1.700	1.583		-
Cúcuta, La Nueva Sexta	1.167	1.333	1.243		+++	Pereira, La 41	1.300	1.800	1.550		+++
Montería, Mercado del Sur	800	800	800		=	Pereira, Mercasa	1.000	2.000	1.433		++
Pamplona (Norte de Santander)	500	600	550		=	Rionegro (Antioquia)	2.100	2.500	2.333		++
San Gil (Santander)	680	880	767		++	San Gil (Santander)	850	900	867		+
Santa Bárbara (Antioquia)	511	556	544		+	Socorro (Santander)	1.000	1.000	1.000		++
Socorro (Santander)	720	760	733		+++	Tibasosa (Boyacá), Coomproriente	1.111	1.111	1.111		=
Sonsón (Antioquia)	500	500	500		++	Tunja, Complejo de Servicios del Sur	1.111	1.500	1.340		+++
Tunja, Complejo de Servicios del Sur	633	667	656		=	<b>Papaya melona</b>					
<b>Naranja Sweet</b>						Medellín, Central Mayorista de Antioquia	1.200	1.300	1.250		+
Armenia, Mercar	960	1.000	987		+	<b>Papaya redonda</b>					
Armenia, Retiro	640	840	749		-	Medellín, Central Mayorista de Antioquia	1.200	1.400	1.250		+
Bogotá, D.C., Corabastos	1.000	1.850	1.335		+++	<b>Papaya tainung</b>					
Ibagué, Plaza La 21	900	900	900		-	Barranquilla, Barranquillita	1.000	1.400	1.183		++
Neiva, Surabastos	850	1.250	1.066		+++	Bogotá, D.C., Corabastos	2.000	3.200	2.506		+++
Pasto, El Potrerillo	750	850	800		-	Cartagena, Bazaruto	1.000	1.300	1.175		-
Pereira, La 41	1.000	1.200	1.083		+++	Medellín, Central Mayorista de Antioquia	1.300	1.700	1.500		+
Pereira, Mercasa	600	1.100	958		+++	Medellín, Plaza Minorista "José María Villa"	1.000	1.200	1.083		+
<b>Naranja Valencia</b>						Montería, Mercado del Sur	720	880	797		+++
Barranquilla, Barranquillita	1.280	1.280	1.280		=	Santa Marta (Magdalena)	800	900	850		=
Bogotá, D.C., Corabastos	1.000	1.850	1.335		+++	Sincelejo, Nuevo Mercado	767	833	819		-
Bucaramanga, Centroabastos	800	980	921		++	Valledupar, Mercado Nuevo	700	700	700		-
Bucaramanga, Mercados del centro	880	920	893		n.d.	Villavicencio, CAV	800	1.250	967		++
Cartagena, Bazaruto	880	960	920		-	<b>Patilla</b>					
Cúcuta, Cenabastos	1.600	1.700	1.650		+	Armenia, Mercar	1.000	1.100	1.067		++
La Ceja (Antioquia)	1.300	1.600	1.425		++	Barranquilla, Barranquillita	900	1.000	946		++
Manizales, Centro Galerías	700	1.000	850		++	Bogotá, D.C., Corabastos	900	1.200	1.124		+
Medellín, Central Mayorista de Antioquia	1.100	1.400	1.250		++	Bucaramanga, Centroabastos	1.000	1.200	1.138		+
Medellín, Plaza Minorista "José María Villa"	1.000	1.300	1.120		-						
Montería, Mercado del Sur	1.000	1.300	1.167		++						

**Cuadro 4.** Mercados mayoristas. Precios de venta de frutas frescas (continuación)  
2021 (1 al 7 de mayo)

Productos y mercados	Pesos por kilogramo				Tendencia	Productos y mercados	Pesos por kilogramo				Tendencia
	Mínimo	Máximo	Medio				Mínimo	Máximo	Medio		
<b>Patilla (continuación)</b>						<b>Piña gold</b>					
Cartagena, Bazurto	800	800	800	-		Armenia, Mercar	1.600	1.700	1.667	=	
Cúcuta, Cenabastos	900	1.100	996	+		Bogotá, D.C., Corabastos	1.455	3.636	2.396	+++	
Ibagué, Plaza La 21	800	1.000	900	++		Bucaramanga, Centroabastos	1.100	1.300	1.225	+	
Medellín, Central Mayorista de Antioquia	600	1.000	890	+++		Chiquinquirá (Boyacá)	1.818	1.818	1.818	+	
Medellín, Plaza Minorista "José María Villa"	800	1.000	875	++		Cúcuta, Cenabastos	1.400	2.300	1.752	++	
Montería, Mercado del Sur	800	1.200	963	+++		Ibagué, Plaza La 21	1.500	1.500	1.500	+	
Pasto, El Potrerillo	1.300	1.400	1.350	+++		Manizales, Centro Galerías	1.500	1.600	1.525	+	
Rionegro (Antioquia)	1.000	1.200	1.031	+		Medellín, Central Mayorista de Antioquia	1.300	3.000	1.950	+++	
San Gil (Santander)	900	1.000	967	=		Medellín, Plaza Minorista "José María Villa"	900	2.200	1.538	+++	
Socorro (Santander)	900	1.000	967	=		Montería, Mercado del Sur	1.500	1.600	1.550	++	
Villavicencio, CAV	1.000	1.500	1.258	+++		Neiva, Surabastos	1.400	1.800	1.567	-	
						Pasto, El Potrerillo	1.500	1.600	1.550	+++	
<b>Patilla baby</b>						Pereira, La 41	1.500	2.000	1.750	+	
Bogotá, D.C., Corabastos	1.500	2.000	1.703	++		Pereira, Mercasa	1.400	1.600	1.521	-	
Bucaramanga, Centroabastos	1.500	1.500	1.500	=		Rionegro (Antioquia)	1.700	3.000	2.148	+	
Medellín, Central Mayorista de Antioquia	2.000	2.400	2.100	+		Santa Marta (Magdalena)	2.200	2.200	2.200	=	
						Sincelejo, Nuevo Mercado	1.500	1.667	1.583	=	
<b>Pera importada</b>						Tibasosa (Boyacá), Coomproriente	1.600	1.600	1.600	-	
Armenia, Mercar	5.500	6.250	5.806	+		Tunja, Complejo de Servicios del Sur	1.250	1.400	1.333	+	
Bogotá, D.C., Corabastos	4.500	5.500	4.910	+							
Bucaramanga, Centroabastos	4.500	4.750	4.656	+		<b>Piña perolera</b>					
Cartagena, Bazurto	5.263	5.474	5.333	=		Barranquilla, Barranquillita	1.200	1.800	1.465	++	
Chiquinquirá (Boyacá)	5.263	6.316	5.789	-		Barranquilla, Granabastos	1.120	1.800	1.433	+++	
Cúcuta, Cenabastos	6.000	6.250	6.167	-		Bogotá, D.C., Corabastos	1.094	2.031	1.489	+++	
Ibagué, Plaza La 21	4.737	6.842	5.833	++		Bucaramanga, Centroabastos	767	767	767	-	
Manizales, Centro Galerías	4.500	5.000	4.813	=		Chiquinquirá (Boyacá)	833	867	850	-	
Medellín, Central Mayorista de Antioquia	4.474	5.526	5.079	+		Cúcuta, Cenabastos	1.167	1.500	1.311	++	
Montería, Mercado del Sur	5.789	6.316	6.066	-		Montería, Mercado del Sur	1.200	1.280	1.220	n.d.	
Neiva, Surabastos	5.333	7.222	5.986	+		Pamplona (Norte de Santander)	1.167	1.167	1.167	=	
Pamplona (Norte de Santander)	5.750	6.000	5.875	=		San Gil (Santander)	767	867	817	-	
Pasto, El Potrerillo	4.737	4.737	4.737	+		Santa Marta (Magdalena)	1.360	1.400	1.380	+	
Pereira, La 41	4.000	4.250	4.167	=		Socorro (Santander)	833	867	844	-	
Pereira, Mercasa	4.500	5.000	4.767	=		Tibasosa (Boyacá), Coomproriente	833	833	833	-	
Rionegro (Antioquia)	5.000	6.842	5.746	++		Tunja, Complejo de Servicios del Sur	967	1.000	989	+	
San Gil (Santander)	5.500	5.750	5.667	=		Valledupar, Mercabastos	1.600	2.000	1.700	+++	
Sincelejo, Nuevo Mercado	4.750	4.750	4.750	=							
Tibasosa (Boyacá), Coomproriente	5.526	5.789	5.702	++		<b>Pitahaya</b>					
Tunja, Complejo de Servicios del Sur	5.263	5.526	5.439	+		Bogotá, D.C., Corabastos	9.000	10.000	9.125	-	
Valledupar, Mercado Nuevo	5.000	5.000	5.000	+		Bucaramanga, Centroabastos	12.500	15.000	13.667	-	
Villavicencio, CAV	4.750	5.750	5.260	+		Cúcuta, Cenabastos	8.000	10.000	9.083	++	
						Medellín, Central Mayorista de Antioquia	8.500	9.000	8.938	+	
<b>Pera nacional</b>						Neiva, Surabastos	9.000	15.000	12.250	+++	
Bogotá, D.C., Corabastos	1.174	2.174	1.682	+++		Tibasosa (Boyacá), Coomproriente	10.000	12.000	11.000	++	
Bucaramanga, Centroabastos	1.200	1.340	1.290	++		Tunja, Complejo de Servicios del Sur	7.500	8.500	8.000	+	
Chiquinquirá (Boyacá)	1.087	1.304	1.232	=		Villavicencio, CAV	9.000	12.000	11.250	+++	
Medellín, Central Mayorista de Antioquia	1.458	1.458	1.458	=							
San Gil (Santander)	1.400	1.600	1.467	+		<b>Tangelo</b>					
Tibasosa (Boyacá), Coomproriente	1.087	1.304	1.141	+		Bogotá, D.C., Corabastos	2.000	4.400	3.150	+++	
Tunja, Complejo de Servicios del Sur	1.043	1.217	1.126	++		Bucaramanga, Centroabastos	1.920	2.000	1.980	+++	

# BOLETÍN SEMANAL PRECIOS MAYORISTAS

**Cuadro 4.** Mercados mayoristas. Precios de venta de frutas frescas (continuación)  
2021 (1 al 7 de mayo)

Productos y mercados	Pesos por kilogramo				Tendencia	Productos y mercados	Pesos por kilogramo				Tendencia
	Mínimo	Máximo	Medio				Mínimo	Máximo	Medio		
<b>Tangelo (continuación)</b>						<b>Tomate de árbol (continuación)</b>					
Manizales, Centro Galerías	1.200	2.000	1.667		++	Sonsón (Antioquia)	1.400	1.500	1.450		=
Medellín, Central Mayorista de Antioquia	2.000	2.000	2.000		-	Tibasosa (Boyacá), Coomproriente	2.174	2.391	2.283		+
Pereira, Mercasa	1.500	2.700	2.100		+++	Tunja, Complejo de Servicios del Sur	1.957	2.087	2.002		+
Rionegro (Antioquia)	2.600	3.000	2.875		+	Valledupar, Mercabastos	2.200	2.800	2.517		+++
Tibasosa (Boyacá), Coomproriente	2.000	2.200	2.100		=	Villavicencio, CAV	2.400	2.800	2.675		+
Villavicencio, CAV	1.739	2.174	1.980		+	Yopal (Casanare)	3.800	4.000	3.900		+++
<b>Tomate de árbol</b>						<b>Uchuva con cáscara</b>					
Armenia, Mercar	2.400	2.480	2.427		+	Bogotá, D.C., Corabastos	2.500	3.000	2.785		+
Barranquilla, Barranquillita	2.000	2.400	2.242		+	Bucaramanga, Centroabastos	5.000	5.000	5.000		+
Barranquilla, Granabastos	2.200	2.300	2.272		+	Cúcuta, Cenabastos	3.500	5.000	4.021		+
Bogotá, D.C., Corabastos	2.400	2.800	2.599		+++	Ibagué, Plaza La 21	2.000	2.240	2.080		-
Bucaramanga, Centroabastos	2.000	2.600	2.390		+++	Medellín, Central Mayorista de Antioquia	2.400	2.500	2.450		-
Cartagena, Bazurto	2.200	2.600	2.414		+	<b>Uva importada</b>					
Chiquinquirá (Boyacá)	2.391	2.391	2.391		++	Bogotá, D.C., Corabastos	8.125	10.000	9.198		+
Cúcuta, Cenabastos	2.200	2.400	2.267		+	Bucaramanga, Centroabastos	9.375	10.625	10.000		+
El Santuario (Antioquia)	1.500	1.600	1.575		+	Cúcuta, Cenabastos	10.000	11.875	10.859		+
Ibagué, Plaza La 21	2.000	2.800	2.377		++	Medellín, Central Mayorista de Antioquia	8.250	10.000	9.363		++
La Ceja (Antioquia)	2.000	2.100	2.008		++	San Gil (Santander)	10.000	10.625	10.292		++
La Unión (Antioquia)	1.500	1.600	1.575		+	Valledupar, Mercado Nuevo	9.375	10.000	9.688		=
Manizales, Centro Galerías	1.800	2.200	2.002		+++	Villavicencio, CAV	8.750	10.000	9.557		+
Marinilla (Antioquia)	1.300	1.600	1.483		-	<b>Uva Isabela</b>					
Medellín, Central Mayorista de Antioquia	1.900	2.200	2.040		+	Armenia, Mercar	3.084	3.172	3.113		=
Medellín, Plaza Minorista "José María Villa"	1.800	2.100	1.990		-	Bogotá, D.C., Corabastos	3.200	4.000	3.569		++
Montería, Mercado del Sur	1.800	2.400	2.013		+	Bucaramanga, Centroabastos	3.000	3.040	3.020		+
Neiva, Surabastos	2.200	2.600	2.383		++	Chiquinquirá (Boyacá)	3.040	3.600	3.307		+
Pasto, El Potrerillo	1.800	2.000	1.908		=	Cúcuta, Cenabastos	4.000	5.600	4.617		++
Peñol (Antioquia)	1.400	1.800	1.592		+	Ibagué, Plaza La 21	2.560	2.800	2.680		+
Pereira, La 41	2.500	2.600	2.550		++	Medellín, Central Mayorista de Antioquia	2.800	4.000	3.267		++
Pereira, Mercasa	2.000	2.700	2.367		++	Pasto, El Potrerillo	2.240	2.400	2.293		+
Rionegro (Antioquia)	1.600	2.000	1.775		++	Rionegro (Antioquia)	3.200	3.800	3.567		+
San Gil (Santander)	2.320	2.400	2.373		+	San Gil (Santander)	3.440	3.600	3.547		++
San Vicente (Antioquia)	1.400	1.600	1.525		-	Tibasosa (Boyacá), Coomproriente	2.400	2.640	2.520		+
Santa Marta (Magdalena)	2.320	2.600	2.430		+						
Sincelejo, Nuevo Mercado	1.800	2.200	2.043		++						

**Cuadro 4.** Mercados mayoristas. Precios de venta de frutas frescas (conclusión) 2021 (1 al 7 de mayo)

Productos y mercados	Pesos por kilogramo				
	Precios			Tenden- cia	
	Mínimo	Máximo	Medio		
<b>Uva Isabela (continuación)</b>					
Tunja, Complejo de Servicios del Sur	3.040	3.200	3.147	+	
Villavicencio, CAV	3.333	5.000	4.078	+++	
<b>Uva red globe nacional</b>					
Armenia, Mercar	4.640	4.800	4.747	++	
Bogotá, D.C., Corabastos	4.364	6.111	5.076	+	
Bucaramanga, Centroabastos	5.111	5.444	5.319	+	
Ibagué, Plaza La 21	4.800	4.800	4.800	+	
Medellín, Central Mayorista de Antioquia	4.889	5.111	5.000	+	
Montería, Mercado del Sur	5.556	5.556	5.556	-	
Pasto, El Potrerillo	2.720	2.800	2.760	=	
Pereira, Mercasa	4.000	4.800	4.367	=	
Rionegro (Antioquia)	5.222	6.111	5.880	++	
<b>TENDENCIAS</b>					
---	-			+	+++
Variación mayor al -20 %	Variación entre 0 % y -10 %			Variación entre 0 % y 10 %	Variación mayor al 20 %
--	=			++	<b>n. d.</b>
Variación entre -10 % y -20 %	Variación igual a 0 %			Variación entre 10 % y 20 %	No determinado

Productos y mercados	Pesos por kilogramo			
	Precios			Tenden- cia
	Mínimo	Máximo	Medio	
<b>Uva red globe nacional (continuación)</b>				
San Gil (Santander)	5.000	5.182	5.121	+
Villavicencio, CAV	4.545	5.625	5.232	+
<b>Uva roja</b>				
Neiva, Surabastos	5.000	7.000	6.208	++
Pereira, Mercasa	7.778	8.889	8.519	-
Tibasosa (Boyacá), Coomproriente	3.600	4.000	3.800	+++
<b>Uva verde</b>				
Bogotá, D.C., Corabastos	5.333	6.111	5.583	+
Cúcuta, Cenabastos	7.778	8.889	8.194	+
Medellín, Central Mayorista de Antioquia	6.667	7.111	6.889	+

## TUBÉRCULOS, RAÍCES Y PLÁTANOS

### Menor disponibilidad del plátano hartón verde

Esta semana se registró una menor disponibilidad del plátano hartón verde desde Saravena, Tame (Arauca), Armenia (Quindío), Líbano, Palocabildo, Fresno (Tolima), Granada, Lejanías, Fuente de Oro, Puerto Lleras, El Castillo (Meta), Lorica, Moñitos, Tierralta (Córdoba), Riosucio, Palestina, Aguadas (Caldas), San Jerónimo, Andes, Jardín (Antioquia), Garzón (Huila) y Quinchía (Risaralda), ante los bloqueos en las vías, lo cual ocasionó alzas en el precio de este producto. Este comportamiento se presentó en veintitrés de los treinta mercados donde se ofreció. En Neiva y Villavicencio, por ejemplo, el aumento fue mayor al 92,00% y el kilo se vendió a \$2.138 y a \$1.980, respectivamente.

También subieron las cotizaciones de las papas criolla limpia, única, capira y superior, la yuca criolla, la arracacha amarilla y el plátano hartón maduro. Los precios de la papa criolla limpia presentaron un alza en treinta y un de los treinta y dos mercados en los que se cotizó como respuesta a una reducción en el ingreso del tubérculo por la movilizaciones; llegó desde los municipios de Marinilla, Sonsón, El Santuario, La Unión, San Vicente Ferrer (Antioquia), Tona (Santander), Pamplona, Silos, Cácora, Chitagá (Norte de Santander), Fusagasugá, Sibaté, Une, Fosca, El Rosal (Cundinamarca), Tunja, Sogamoso y Duitama (Boyacá). En Yopal, el ascenso fue del 200,05%, transándose a \$5.938 el kilo.

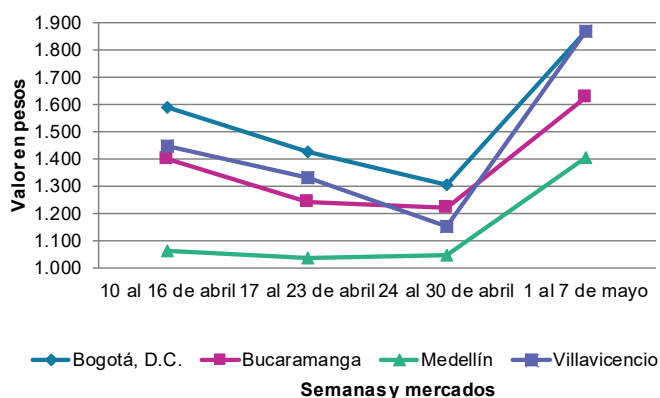
En cuanto a la papa única, el bajo nivel de oferta por algunos cierres de vías hizo que se registrara un ascenso en su precio. Llegó desde Ubaté, Zipaquirá,

Facatativá, Subachoque, Villapinzón (Cundinamarca), Chitagá (Norte de Santander), Guaca, Cerrito (Santander), Tunja, Siachoque, Soracá, Toca, Chíquiza, Cóbbita, Vetantaquemada (Boyacá), Pasto (Nariño), Puracé y Totoró (Cauca). La cotización de esta variedad de papa subió en los catorce mercados donde se vendió en la semana. En Neiva y en Barranquillita en Barranquilla, por ejemplo, el alza superó el 106,00%, ofreciéndose el kilo a \$2.450 y a \$2.877, respectivamente.

De igual manera, las lluvias registradas en Marinilla, El Santuario, El Carmen de Viboral, La Unión, San Vicente Ferrer, San Pedro de los Milagros (Antioquia) y la reducción de la oferta desde los departamentos de Cundinamarca y Nariño causaron un aumento de los precios de la papa capira en catorce de los quince mercados mayoristas donde ofreció esta semana. En Montería, por ejemplo, el kilo se transó a \$3.677, 93,53%, en promedio, más.

La cotización de la yuca criolla presentó un aumento en doce de los dieciséis mercados en los que se cotizó. La cantidad que llegó desde Mutatá, Yondó (Antioquia), Plato (Magdalena), Tierralta (Córdoba), Saravena (Arauca), Tibú (Norte de Santander) y el Eje Cafetero no fue insuficiente para cubrir los requerimientos de la demanda. En Cenabastos en Cúcuta y en la Central Mayorista de Antioquia en Medellín, por ejemplo, el kilo se transó a \$2.456 y a \$1.817, respectivamente, 93,78%, en promedio, más que la semana anterior.

**Gráfico 3.** Comportamiento de los precios del plátano hartón verde 2021 (10 de abril al 7 de mayo)



Fuente: DANE, Sipsa.

**Cuadro 5.** Mercados mayoristas. Precios de venta de tubérculos, raíces y plátanos 2021 (1 al 7 de mayo)

Productos y mercados	Pesos por kilogramo				Tendencia	Productos y mercados	Pesos por kilogramo				Tendencia
	Mínimo	Máximo	Medio				Mínimo	Máximo	Medio		
<b>Arracacha amarilla</b>						<b>Papa capira (continuación)</b>					
Bogotá, D.C., Corabastos	1.667	5.000	2.769		+++	Medellín, Plaza Minorista "José María Villa"	3.300	5.800	4.203		+++
Bucaramanga, Centroabastos	1.280	2.240	1.973		+++	Montería, Mercado del Sur	3.000	4.480	3.677		+++
Chiquinquirá (Boyacá)	1.167	1.333	1.278		+++	Pasto, El Potrerillo	1.200	1.400	1.295		++
Cúcuta, Cenabastos	1.800	2.000	1.917		+++	Peñol (Antioquia)	1.900	3.700	2.833		+++
Ibagué, Plaza La 21	2.720	3.200	3.040		+++	Rionegro (Antioquia)	2.000	4.500	3.185		+++
Neiva, Surabastos	800	2.880	1.800		+++	San Vicente (Antioquia)	3.800	4.000	3.900		+++
Pamplona (Norte de Santander)	1.000	1.500	1.333		+	Santa Bárbara (Antioquia)	1.800	3.900	2.875		+++
Popayán, Plaza de mercado del barrio Bolívar	3.000	3.200	3.067		+++	Sonsón (Antioquia)	1.800	1.900	1.850		-
San Gil (Santander)	1.440	1.600	1.520		+++	<b>Papa criolla limpia</b>					
Tibasosa (Boyacá), Coomproriente	1.333	1.417	1.396		+++	Armenia, Mercar	2.417	2.667	2.556		++
Tunja, Complejo de Servicios del Sur	833	917	855		+	Barranquilla, Granabastos	2.800	2.900	2.853		++
Valledupar, Mercabastos	2.600	3.000	2.800		+++	Bogotá, D.C., Corabastos	2.222	3.778	2.906		++
Villavicencio, CAV	1.800	4.000	3.300		+++	Bucaramanga, Centroabastos	1.700	4.600	3.265		+++
<b>Arracacha blanca</b>						Cartagena, Bazurto	3.600	4.000	3.800		+++
Armenia, Mercar	1.133	1.167	1.156		=	Cúcuta, Cenabastos	2.400	4.400	3.171		+++
Medellín, Central Mayorista de Antioquia	1.375	2.000	1.686		+++	El Carmen de Viboral (Antioquia)	2.100	2.200	2.150		+++
Medellín, Plaza Minorista "José María Villa"	2.000	2.800	2.340		++	El Santuario (Antioquia)	2.200	3.200	2.692		+++
Pasto, El Potrerillo	600	900	733		+++	Ibagué, Plaza La 21	1.800	3.600	2.849		+++
Pereira, La 41	2.000	2.017	2.008		+++	La Ceja (Antioquia)	3.000	4.000	3.542		+++
San Vicente (Antioquia)	1.444	1.556	1.500		n.d.	La Unión (Antioquia)	1.900	3.200	2.575		+++
<b>Ñame criollo</b>						Manizales, Centro Galerías	2.500	2.500	2.500		+++
Montería, Mercado del Sur	800	800	800		-	Marinilla (Antioquia)	1.900	3.000	2.492		+++
Sincelejo, Nuevo Mercado	1.200	1.300	1.208		-	Medellín, Central Mayorista de Antioquia	2.200	3.300	2.844		+++
<b>Ñame diamante</b>						Medellín, Plaza Minorista "José María Villa"	2.500	3.600	3.120		+++
Montería, Mercado del Sur	440	520	492		++	Montería, Mercado del Sur	3.800	4.500	4.213		+++
Sincelejo, Nuevo Mercado	600	600	600		=	Neiva, Surabastos	2.000	5.000	3.500		+++
Valledupar, Mercabastos	700	800	775		-	Pamplona (Norte de Santander)	1.600	2.400	2.000		+++
<b>Ñame espino</b>						Pereira, La 41	4.400	4.600	4.500		+++
Barranquilla, Barranquillita	1.200	1.280	1.213		+	Pereira, Mercasa	2.400	2.600	2.507		++
Barranquilla, Granabastos	1.160	1.200	1.187		=	Rionegro (Antioquia)	2.200	3.500	2.880		+++
Cartagena, Bazurto	900	1.000	968		+	San Gil (Santander)	3.000	3.200	3.100		+++
Montería, Mercado del Sur	660	720	688		-	San Vicente (Antioquia)	2.500	3.000	2.750		+++
Sincelejo, Nuevo Mercado	1.000	1.100	1.008		-	Santa Marta (Magdalena)	2.800	3.600	3.210		+++
Valledupar, Mercabastos	1.000	1.200	1.119		+	Sincelejo, Nuevo Mercado	3.500	4.000	3.778		+++
<b>Papa Betina</b>						Sonsón (Antioquia)	1.700	1.700	1.700		-
Tunja, Complejo de Servicios del Sur	1.140	1.640	1.304		+	Tibasosa (Boyacá), Coomproriente	2.000	2.200	2.050		++
<b>Papa capira</b>						Tunja, Complejo de Servicios del Sur	1.800	2.000	1.911		++
El Carmen de Viboral (Antioquia)	3.600	3.700	3.650		+++	Valledupar, Mercabastos	4.400	5.400	4.811		+++
El Santuario (Antioquia)	2.000	4.300	3.050		+++	Valledupar, Mercado Nuevo	4.400	5.400	4.833		+++
La Ceja (Antioquia)	3.600	4.500	4.029		+++	Villavicencio, CAV	1.600	4.000	2.529		+++
La Unión (Antioquia)	2.100	3.600	2.875		+++	Yopal (Casanare)	5.833	6.042	5.938		+++
Manizales, Centro Galerías	1.800	1.800	1.800		+++	<b>Papa criolla sucia</b>					
Marinilla (Antioquia)	2.200	4.500	3.075		+++	Barranquilla, Barranquillita	2.760	5.000	3.887		+++
Medellín, Central Mayorista de Antioquia	2.800	5.300	3.972		+++	Bogotá, D.C., Corabastos	1.600	3.000	2.199		++
						Chiquinquirá (Boyacá)	700	1.000	867		-
						Pasto, El Potrerillo	1.200	1.400	1.263		+
						Popayán, Plaza de mercado del barrio Bolívar	2.167	2.250	2.207		+++

# BOLETÍN SEMANAL PRECIOS MAYORISTAS

**Cuadro 5.** Mercados mayoristas. Precios de venta de tubérculos, raíces y plátanos (continuación)  
2021 (1 al 7 de mayo)

Productos y mercados	Pesos por kilogramo				Tendencia	Productos y mercados	Pesos por kilogramo				Tendencia
	Mínimo	Máximo	Medio				Mínimo	Máximo	Medio		
<b>Papa ICA-Huila</b>						<b>Papa superior (continuación)</b>					
Pasto, El Potrerillo	1.300	1.360	1.320		+	Pamplona (Norte de Santander)	1.840	2.000	1.960	+++	
<b>Papa Morasurco</b>						Pasto, El Potrerillo	1.000	1.300	1.167	+	
Pasto, El Potrerillo	900	1.000	950		-	Tibasosa (Boyacá), Coomproriente	1.800	1.800	1.800	+++	
<b>Papa nevada</b>						Tunja, Complejo de Servicios del Sur	1.500	1.900	1.662	++	
El Carmen de Viboral (Antioquia)	2.200	2.250	2.213		n.d.	Villavicencio, CAV	2.100	2.400	2.229	+++	
El Santuario (Antioquia)	2.000	3.500	2.550		+++	<b>Papa suprema</b>					
Marinilla (Antioquia)	2.000	3.500	2.425		+++	Bogotá, D.C., Corabastos	1.600	2.200	1.839	+++	
Medellín, Central Mayorista de Antioquia	2.000	3.200	2.670		+++	Popayán, Plaza de mercado del barrio Bolívar	1.400	1.760	1.578	+++	
Peñol (Antioquia)	1.900	2.800	2.317		+++	<b>Papa única</b>					
Rionegro (Antioquia)	2.000	3.500	2.715		+++	Barranquilla, Barranquillita	1.760	4.000	2.877	+++	
San Vicente (Antioquia)	2.500	2.800	2.650		+++	Barranquilla, Granabastos	1.760	3.840	2.802	+++	
<b>Papa parda pastusa</b>						Bogotá, D.C., Corabastos	1.600	1.800	1.672	+++	
Bogotá, D.C., Corabastos	1.900	2.600	2.302		+++	Bucaramanga, Centroabastos	1.840	3.200	2.215	+++	
Bucaramanga, Centroabastos	1.900	3.600	2.545		+++	Bucaramanga, Mercados del centro	2.100	2.100	2.100	n.d.	
Bucaramanga, Mercados del centro	2.500	2.600	2.525		n.d.	Cartagena, Bazurto	2.000	3.200	2.669	+++	
Chiquinquirá (Boyacá)	1.800	1.900	1.833		+++	Cúcuta, Cenabastos	1.800	2.400	2.050	+++	
Cúcuta, Cenabastos	2.300	2.800	2.490		+++	Neiva, Surabastos	2.400	2.500	2.450	+++	
Pamplona (Norte de Santander)	1.840	2.000	1.960		+++	Pamplona (Norte de Santander)	1.400	1.800	1.625	+++	
Popayán, Plaza de mercado del barrio Bolívar	1.480	1.940	1.712		++	Pasto, El Potrerillo	960	1.100	1.038	+	
San Gil (Santander)	2.100	2.200	2.167		+++	Popayán, Plaza de mercado del barrio Bolívar	1.400	1.700	1.538	++	
Yopal (Casanare)	2.917	3.021	2.969		+++	Tunja, Complejo de Servicios del Sur	1.100	1.600	1.282	+	
<b>Papa Puracé</b>						Valledupar, Mercabastos	1.800	2.800	2.233	+++	
La Unión (Antioquia)	1.900	3.200	2.513		+++	Valledupar, Mercado Nuevo	1.800	2.800	2.250	+++	
Montería, Mercado del Sur	4.444	4.556	4.483		+++	<b>Plátano comino</b>					
Sincelejo, Nuevo Mercado	2.800	3.900	3.320		+++	Medellín, Central Mayorista de Antioquia	1.000	1.400	1.110	++	
<b>Papa rubí</b>						Rionegro (Antioquia)	1.100	1.500	1.325	+++	
Bogotá, D.C., Corabastos	1.500	1.800	1.607		++	<b>Plátano dominico hartón maduro</b>					
Santa Marta (Magdalena)	2.100	2.600	2.330		+++	Manizales, Centro Galerías	800	1.200	1.013	++	
Tunja, Complejo de Servicios del Sur	1.160	1.700	1.349		++	Pereira, La 41	1.000	1.100	1.050	+++	
<b>Papa R-12 negra</b>						Pereira, Mercasa	900	1.000	956	+	
Bogotá, D.C., Corabastos	1.600	2.400	1.799		+++	<b>Plátano dominico hartón verde</b>					
<b>Papa R-12 roja</b>						Armenia, Retiro	500	700	606	-	
Bogotá, D.C., Corabastos	1.600	2.400	1.799		+++	Manizales, Centro Galerías	800	1.200	1.013	++	
Tunja, Complejo de Servicios del Sur	1.160	1.700	1.427		++	Pereira, La 41	1.000	1.100	1.050	+++	
<b>Papa sabanera</b>						Pereira, Mercasa	900	1.000	956	+	
Bogotá, D.C., Corabastos	3.400	4.000	3.607		+++	<b>Plátano dominico verde</b>					
<b>Papa superior</b>						Medellín, Central Mayorista de Antioquia	600	1.300	913	+++	
Bogotá, D.C., Corabastos	1.800	2.600	2.214		+++	Santa Bárbara (Antioquia)	350	867	571	+++	
Chiquinquirá (Boyacá)	1.800	1.900	1.833		+++	Sonsón (Antioquia)	800	1.000	950	=	
Cúcuta, Cenabastos	2.300	2.800	2.490		+++	<b>Plátano guineo</b>					
Ibagué, Plaza La 21	1.900	3.600	2.733		+++	Bogotá, D.C., Corabastos	1.500	2.000	1.763	++	
						La Ceja (Antioquia)	1.000	1.200	1.033	+++	

**Cuadro 5.** Mercados mayoristas. Precios de venta de tubérculos, raíces y plátanos (continuación)  
2021 (1 al 7 de mayo)

Productos y mercados	Pesos por kilogramo				Tendencia	Productos y mercados	Pesos por kilogramo				Tendencia
	Mínimo	Máximo	Medio	Precios			Mínimo	Máximo	Medio	Precios	
<b>Plátano guineo (continuación)</b>						<b>Plátano hartón verde (continuación)</b>					
Medellín, Central Mayorista de Antioquia	800	1.800	1.360		+++	Neiva, Surabastos	1.000	3.000	2.138		+++
Medellín, Plaza Minorista "José María Villa"	1.100	2.200	1.677		+++	Pamplona (Norte de Santander)	1.000	1.500	1.283		++
Neiva, Surabastos	1.000	1.000	1.000		=	Pereira, La 41	1.000	1.100	1.050		+++
Peñol (Antioquia)	467	800	608		+++	Pereira, Mercasa	900	1.000	956		+
Rionegro (Antioquia)	1.000	1.500	1.200		+++	Rionegro (Antioquia)	1.400	1.700	1.583		++
Santa Bárbara (Antioquia)	267	533	388		+++	San Gil (Santander)	480	720	600		-
Sonsón (Antioquia)	350	400	375		+	Santa Bárbara (Antioquia)	600	1.200	875		+++
<b>Plátano hartón maduro</b>						Santa Marta (Magdalena)	1.800	1.800	1.800		=
Armenia, Mercar	400	600	467		-	Sincelejo, Nuevo Mercado	787	900	862		+
Bogotá, D.C., Corabastos	1.250	3.000	2.045		+++	Socorro (Santander)	480	560	533		-
Cúcuta, Cenabastos	1.000	2.200	1.542		+++	Tibasosa (Boyacá), Coomprorente	900	1.000	967		+
Ibagué, Plaza La 21	800	1.750	1.238		+++	Tunja, Complejo de Servicios del Sur	1.000	1.150	1.083		++
Medellín, Central Mayorista de Antioquia	1.000	2.600	1.689		+++	Valledupar, Mercabastos	1.050	1.350	1.238		++
Medellín, Plaza Minorista "José María Villa"	1.200	2.500	1.890		+++	Valledupar, Mercado Nuevo	1.050	1.350	1.225		++
Neiva, Surabastos	1.000	3.000	2.138		+++	Villavicencio, CAV	1.760	2.240	1.980		+++
Pereira, La 41	1.000	1.100	1.050		+++	Yopal (Casanare)	1.200	1.360	1.280		+++
Pereira, Mercasa	900	1.000	956		+	<b>Plátano hartón verde ecuatoriano</b>					
Tunja, Complejo de Servicios del Sur	1.000	1.150	1.083		++	Pasto, El Potrerillo	1.167	1.333	1.258		++
<b>Plátano hartón verde</b>						<b>Plátano hartón verde Eje Cafetero</b>					
Armenia, Mercar	650	850	744		-	Medellín, Central Mayorista de Antioquia	1.300	2.000	1.583		++
Armenia, Retiro	700	850	744		-	<b>Plátano hartón verde llanero</b>					
Barranquilla, Barranquillita	1.200	1.200	1.200		=	Bogotá, D.C., Corabastos	1.600	2.900	2.217		+++
Bogotá, D.C., Corabastos	1.250	3.000	2.045		+++	<b>Ulluco</b>					
Bucaramanga, Centroabastos	1.360	2.000	1.627		+++	Pasto, El Potrerillo	1.125	1.500	1.286		+
Bucaramanga, Mercados del centro	1.536	1.600	1.557		n.d.	Popayán, Plaza de mercado del barrio	1.333	1.667	1.503		+++
Cartagena, Bazurto	1.050	1.500	1.277		+	Bolívar					
Chiquinquirá (Boyacá)	1.250	1.500	1.333		++	<b>Yuca chirosa</b>					
Cúcuta, Cenabastos	1.000	2.200	1.540		+++	Ibagué, Plaza La 21	1.167	1.333	1.264		+++
Ibagué, Plaza La 21	800	1.750	1.270		+++	La Ceja (Antioquia)	1.400	1.600	1.575		+++
La Ceja (Antioquia)	1.500	2.500	1.958		+++	Rionegro (Antioquia)	760	1.000	864		+
Medellín, Central Mayorista de Antioquia	1.000	2.000	1.539		+++						
Medellín, Plaza Minorista "José María Villa"	1.200	2.300	1.880		+++						
Montería, Mercado del Sur	750	825	781		-						



**Cuadro 5.** Mercados mayoristas. Precios de venta de tubérculos, raíces y plátanos (conclusión) 2021 (1 al 7 de mayo)

Productos y mercados	Pesos por kilogramo				Tendencia	Productos y mercados	Pesos por kilogramo				Tendencia
	Mínimo	Máximo	Medio	Precios			Mínimo	Máximo	Medio	Precios	
<b>Yuca criolla</b>						<b>Yuca ICA</b>					
Barranquilla, Barranquillita	600	700	648		+	Armenia, Mercar	760	800	773		=
Barranquilla, Granabastos	600	700	644		+	Armenia, Retiro	720	760	747		=
Bucaramanga, Centroabastos	833	1.905	1.406		+++	Manizales, Centro Galerías	800	1.000	900		+
Bucaramanga, Mercados del centro	1.310	1.667	1.548		n.d.	Neiva, Surabastos	1.440	2.000	1.658		+++
Cartagena, Bazurto	450	550	506		+	Pasto, El Potrerillo	1.250	1.333	1.292		+++
Cúcuta, Cenabastos	1.200	3.400	2.456		+++	Pereira, La 41	840	1.000	940		+++
Medellín, Central Mayorista de Antioquia	1.600	2.000	1.817		+++	Pereira, Mercasa	1.000	1.000	1.000		+++
Medellín, Plaza Minorista "José María Villa"	1.200	2.000	1.518		+++	Popayán, Plaza de mercado del barrio Bolívar	1.133	1.217	1.164		++
Montería, Mercado del Sur	350	400	371		+						
Pamplona (Norte de Santander)	1.548	2.381	1.964		+++	<b>Yuca llanera</b>					
San Gil (Santander)	1.000	1.071	1.048		+	Bogotá, D.C., Corabastos	1.500	4.000	3.024		+++
Santa Marta (Magdalena)	1.000	1.000	1.000		=	Chiquinquirá (Boyacá)	1.333	1.667	1.500		+++
Sincelejo, Nuevo Mercado	450	500	492		=	Tibasosa (Boyacá), Coomproriente	833	833	833		=
Socorro (Santander)	960	1.000	987		+	Villavicencio, CAV	767	1.667	1.117		+++
Valledupar, Mercabastos	550	625	591		-	Yopal (Casanare)	667	667	667		=
Valledupar, Mercado Nuevo	500	625	573		-						

**TENDENCIAS**

---	-	+	+++
Variación mayor al -20 %	Variación entre 0 % y -10 %	Variación entre 0 % y 10 %	Variación mayor al 20 %
--	=	++	n. d.
Variación entre -10 % y -20 %	Variación igual a 0 %	Variación entre 10 % y 20 %	No determinado

## GRANOS, CÁRNICOS Y PROCESADOS

### Alza en la cotización de la panela cuadrada morena

Esta semana aumentaron los precios mayoristas de la panela cuadrada morena en diecinueve de los veintiséis mercados donde se vendió. Las fuentes informaron que este comportamiento se dio por la reducción en la oferta desde Villeta (Cundinamarca), Ocamonte, Valle de San José, Guavatá, Bolívar, Charalá y Chipatá (Santander), lo cual fue provocado por la disminución en el procesamiento de caña debido a la alta presencia de lluvias. En Bogotá, por ejemplo, el kilo se ofreció a \$3.913, es decir, un 16,39% más respecto a la semana anterior.

Así mismo, el precio del aceite vegetal mezcla subió por el menor abastecimiento de producto desde los departamentos de Valle del Cauca, Caldas y Meta, como consecuencia de los problemas de movilidad generados por el paro de transportadores y los bloqueos realizados. Esto se evidenció en diecisiete de los veintiséis mercados en donde se comercializó. En Montería e Ibagué, por ejemplo, el alza fue en promedio de 9,11%, transándose el kilo a \$5.688 y a \$6.761, respectivamente.

También, aumentó el precio de centro de pierna de res ante el desabastecimiento de ganado en pie en las plantas de sacrificio de los municipios de La Dorada (Caldas), Corozal (Sucre), Montería (Córdoba), Puerto Berrío y Caucaasia (Antioquia). Este comportamiento se presentó en catorce de los diecinueve mercados

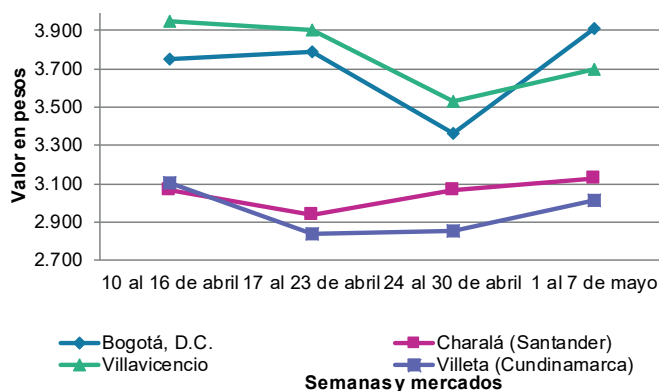


Fuente: DANE

en donde se vendió este corte durante la semana. En Manizales y en la Central Mayorista de Antioquia en Medellín, por ejemplo, el kilo se ofreció a \$19.333 y \$26.250, respectivamente, un 15,86% en promedio más respecto a la jornada anterior.

Finalmente, las cotizaciones de la lenteja importada subieron en dieciocho de los treinta y dos mercados en los que se transó debido a la disminución de las importaciones desde Canadá y Ecuador, a lo que se sumó la alta demanda del grano. En Santa Marta y Cartagena, por ejemplo, el kilo se vendió a \$3.636 y \$3.833, un 8,85%, en promedio, más que la semana anterior.

**Gráfico 4.** Comportamiento de los precios de la panela cuadrada morena 2021 (10 de abril al 7 de mayo)



Fuente: DANE, Sipsa.

**Cuadro 6.** Mercados mayoristas. Precios de venta de granos y cereales 2021 (1 al 7 de mayo)

Productos y mercados	Pesos por kilogramo				Tendencia	Productos y mercados	Pesos por kilogramo				Tendencia
	Mínimo	Máximo	Medio				Mínimo	Máximo	Medio		
<b>Arroz blanco importado</b>						<b>Arroz excelso (continuación)</b>					
Pasto, El Potrerillo	3.111	3.222	3.139		+	Sincelejo, Nuevo Mercado	2.720	2.832	2.768		=
<b>Arroz de primera</b>						Valledupar, Mercado Nuevo	2.720	2.800	2.747		=
Armenia, Mercar	3.200	3.360	3.307		++	<b>Arroz sopa cristal</b>					
Barranquilla, Barranquillita	2.591	2.601	2.596		+	Bucaramanga, Centroabastos	1.480	1.680	1.573		=
Barranquilla, Granabastos	2.622	2.711	2.672		-	Bucaramanga, Mercados del centro	1.520	1.600	1.560		=
Bogotá, D.C., Corabastos	2.400	2.500	2.445		+	<b>Arveja amarilla seca importada</b>					
Bogotá, D.C., Paloquemao	2.800	2.960	2.880		+	Bucaramanga, Centroabastos	2.509	2.696	2.604		=
Bogotá, D.C., Plaza España	2.640	2.800	2.747		+	Cúcuta, Cenabastos	2.440	2.500	2.470		++
Bogotá, D.C., Plaza Las Flores	2.400	2.500	2.445		-	Cúcuta, La Nueva Sexta	2.360	2.400	2.380		+
Bucaramanga, Mercados del centro	2.880	3.040	2.960		=	Ibagué, Plaza La 21	2.060	2.100	2.073		+
Buenaventura (Valle del Cauca)	2.880	2.960	2.933		=	Pamplona (Norte de Santander)	2.609	2.783	2.667		=
Cali, La Floresta	2.400	2.880	2.640		-	<b>Arveja verde seca importada</b>					
Cali, Santa Helena	2.340	2.800	2.557		+	Armenia, Mercar	2.643	2.819	2.761		=
Cali, Siloé	2.520	2.880	2.703		+	Bogotá, D.C., Corabastos	2.120	2.240	2.180		=
Cartagena, Bazurto	2.578	2.622	2.600		-	Bogotá, D.C., Paloquemao	3.440	3.560	3.510		+
Cúcuta, Cenabastos	2.667	2.733	2.689		-	Bogotá, D.C., Plaza España	2.800	2.888	2.842		-
Cúcuta, La Nueva Sexta	2.667	2.733	2.689		=	Bucaramanga, Centroabastos	2.504	2.717	2.639		=
Manizales, Centro Galerías	2.800	2.880	2.850		+	Bucaramanga, Mercados del centro	2.609	2.935	2.717		=
Medellín, Central Mayorista de Antioquia	2.720	2.880	2.800		+	Buenaventura (Valle del Cauca)	2.680	2.720	2.700		+
Medellín, Plaza Minorista "José María Villa"	2.720	2.800	2.760		=	Cali, La Floresta	2.720	2.800	2.773		+
Montería, Mercado del Sur	2.222	2.267	2.244		=	Cali, Santa Helena	2.640	2.720	2.667		+
Neiva, Surabastos	2.600	2.720	2.650		+	Cali, Siloé	2.640	2.720	2.667		=
Pamplona (Norte de Santander)	2.733	2.733	2.733		=	Cúcuta, Cenabastos	2.440	2.500	2.470		++
Pasto, El Potrerillo	2.880	2.960	2.930		+	Cúcuta, La Nueva Sexta	3.560	3.600	3.580		++
Pereira, Mercasa	2.882	2.962	2.929		=	Manizales, Centro Galerías	2.996	3.348	3.172		=
Popayán, Plaza de mercado del barrio Bolívar	2.452	2.510	2.474		+	Medellín, Central Mayorista de Antioquia	2.400	2.560	2.480		+
Santa Marta (Magdalena)	2.120	2.180	2.145		=	Medellín, Plaza Minorista "José María Villa"	2.400	2.576	2.520		+
Sincelejo, Nuevo Mercado	2.160	2.180	2.170		=	Pamplona (Norte de Santander)	2.609	2.783	2.667		=
Tuluá (Valle del Cauca)	2.400	3.040	2.703		+	Pasto, El Potrerillo	2.000	2.160	2.080		=
Tunja, Complejo de Servicios del Sur	2.500	2.600	2.533		+	Pereira, Mercasa	2.560	2.900	2.687		+
Valledupar, Mercado Nuevo	2.200	2.240	2.213		=	Popayán, Plaza de mercado del barrio Bolívar	2.768	2.840	2.803		=
Villavicencio, CAV	2.680	2.720	2.700		=	Santa Marta (Magdalena)	2.909	3.182	3.023		+
<b>Arroz de segunda</b>						Sincelejo, Nuevo Mercado	2.800	3.000	2.900		=
Barranquilla, Barranquillita	2.284	2.301	2.293		-	Tuluá (Valle del Cauca)	2.416	2.720	2.565		=
Barranquilla, Granabastos	2.333	2.400	2.372		+	Tunja, Complejo de Servicios del Sur	2.700	2.800	2.733		+
Bogotá, D.C., Corabastos	2.300	2.300	2.300		=	Valledupar, Mercado Nuevo	3.000	3.000	3.000		=
Cartagena, Bazurto	2.200	2.267	2.244		+	Villavicencio, CAV	2.391	2.696	2.587		=
Santa Marta (Magdalena)	2.040	2.100	2.070		n.d.	<b>Cuchuco de cebada</b>					
Sincelejo, Nuevo Mercado	2.111	2.111	2.111		=	Bucaramanga, Centroabastos	2.560	2.800	2.653		+
<b>Arroz excelso</b>						Bucaramanga, Mercados del centro	2.320	2.560	2.427		=
Barranquilla, Barranquillita	2.855	2.872	2.863		-	<b>Cuchuco de maíz</b>					
Barranquilla, Granabastos	2.800	3.040	2.946		+	Bucaramanga, Centroabastos	2.560	2.720	2.627		=
Bucaramanga, Centroabastos	2.800	2.920	2.853		-	Bucaramanga, Mercados del centro	2.320	2.560	2.427		=
Cartagena, Bazurto	2.784	2.840	2.808		-	Cali, La Floresta	1.700	1.800	1.733		=
Ibagué, Plaza La 21	2.560	2.600	2.570		-	Cali, Santa Helena	1.600	1.700	1.647		+
Montería, Mercado del Sur	2.880	2.960	2.910		=	Cali, Siloé	1.600	1.800	1.733		+
Santa Marta (Magdalena)	2.840	3.008	2.920		-						

**Cuadro 6.** Mercados mayoristas. Precios de venta de granos y cereales (continuación)  
2021 (1 al 7 de mayo)

Productos y mercados	Pesos por kilogramo				Tendencia	Productos y mercados	Pesos por kilogramo				Tendencia
	Mínimo	Máximo	Medio	Precios			Mínimo	Máximo	Medio	Precios	
<b>Cuchuco de maíz (continuación)</b>						<b>Frijol cargamanto rojo (continuación)</b>					
Ibagué, Plaza La 21	1.920	2.000	1.972		-	El Carmen de Viboral (Antioquia)	5.500	5.500	5.500		=
Montería, Mercado del Sur	1.480	1.520	1.498		=	Ibagué, Plaza La 21	5.000	5.080	5.040		-
Popayán, Plaza de mercado del barrio Bolívar	1.200	1.280	1.237		+	Manizales, Centro Galerías	6.167	6.696	6.344		+
Sincelejo, Nuevo Mercado	2.000	2.200	2.100		+	Marinilla (Antioquia)	5.000	5.100	5.025		-
						Medellín, Central Mayorista de Antioquia	5.400	6.000	5.850		-
						Medellín, Plaza Minorista "José María Villa"	6.000	6.500	6.325		+
						Pereira, Mercasa	5.750	6.000	5.850		-
						San Vicente (Antioquia)	5.000	5.300	5.200		-
						Villavicencio, CAV	5.435	5.830	5.686		-
<b>Frijol bolón</b>						<b>Frijol nima calima</b>					
Armenia, Mercar	7.313	7.401	7.357		=	Armenia, Mercar	5.991	6.344	6.167		=
Bogotá, D.C., Corabastos	6.700	6.860	6.780		-	Bogotá, D.C., Corabastos	6.000	6.100	6.050		++
Bogotá, D.C., Plaza España	7.000	7.200	7.110		+	Bogotá, D.C., Paloquemao	5.200	5.520	5.340		+
Bogotá, D.C., Plaza Las Flores	6.800	7.200	6.960		-	Bogotá, D.C., Plaza Las Flores	5.680	6.000	5.860		+
Pereira, Mercasa	5.800	7.045	6.482		=	Manizales, Centro Galerías	5.286	5.815	5.529		-
Popayán, Plaza de mercado del barrio Bolívar	7.760	7.912	7.835		=	Medellín, Central Mayorista de Antioquia	4.800	5.300	5.050		+
Tuluá (Valle del Cauca)	6.400	6.848	6.648		=	Neiva, Surabastos	4.400	4.800	4.560		-
Tunja, Complejo de Servicios del Sur	6.720	6.880	6.773		+	Villavicencio, CAV	5.274	5.652	5.526		+
Villavicencio, CAV	7.565	7.826	7.690		-						
<b>Frijol cabeza negra importado</b>						<b>Frijol palomito importado</b>					
Barranquilla, Barranquillita	6.170	6.200	6.190		+	Barranquilla, Barranquillita	5.500	5.700	5.567		=
Santa Marta (Magdalena)	5.000	5.455	5.205		+	Barranquilla, Granabastos	5.700	5.900	5.800		+
						Cartagena, Bazurto	5.000	5.400	5.200		=
						Santa Marta (Magdalena)	4.364	4.727	4.545		+
<b>Frijol cabeza negra nacional</b>						<b>Frijol radical</b>					
Barranquilla, Granabastos	6.000	6.100	6.050		+	Bogotá, D.C., Corabastos	4.800	5.000	4.900		-
Montería, Mercado del Sur	3.300	3.400	3.350		=	Bogotá, D.C., Paloquemao	5.200	5.440	5.320		+
Sincelejo, Nuevo Mercado	4.000	4.400	4.225		=	Bucaramanga, Centroabastos	5.478	6.000	5.783		+
Valledupar, Mercado Nuevo	5.000	5.000	5.000		=	Medellín, Central Mayorista de Antioquia	5.300	5.500	5.400		++
<b>Frijol calima</b>						<b>Frijol Uribe rosado</b>					
Buenaventura (Valle del Cauca)	4.296	4.632	4.504		+	Medellín, Central Mayorista de Antioquia	4.500	5.000	4.750		+
Cali, La Floresta	4.400	4.600	4.533		=	Pereira, Mercasa	5.290	5.600	5.445		+
Cali, Santa Helena	5.120	5.200	5.147		+						
Cali, Silóe	5.120	5.280	5.173		+	<b>Frijol Zaragoza</b>					
Pasto, El Potrerillo	4.320	4.320	4.320		=	Barranquilla, Barranquillita	5.300	5.330	5.313		-
Popayán, Plaza de mercado del barrio Bolívar	6.160	6.272	6.197		=	Barranquilla, Granabastos	5.280	5.300	5.293		+
Tuluá (Valle del Cauca)	5.360	6.000	5.653		=	Cartagena, Bazurto	5.200	6.000	5.567		-
<b>Frijol cargamanto blanco</b>						<b>Frijol zaragoza</b>					
El Carmen de Viboral (Antioquia)	6.200	6.300	6.250		+	Cúcuta, Cenabastos	5.800	6.500	6.100		++
Marinilla (Antioquia)	5.800	6.000	5.875		-	Cúcuta, La Nueva Sexta	6.300	6.700	6.500		+++
Medellín, Central Mayorista de Antioquia	6.700	7.000	6.850		-	Montería, Mercado del Sur	5.710	5.800	5.750		=
Medellín, Plaza Minorista "José María Villa"	6.800	7.000	6.950		-	Santa Marta (Magdalena)	6.182	6.255	6.200		=
San Vicente (Antioquia)	5.800	6.000	5.950		-	Sincelejo, Nuevo Mercado	5.500	5.800	5.600		-
<b>Frijol cargamanto rojo</b>						<b>Garbanzo importado</b>					
Armenia, Mercar	6.872	7.313	7.078		=	Armenia, Mercar	3.965	4.405	4.185		=
Bogotá, D.C., Corabastos	6.000	6.120	6.080		++	Bogotá, D.C., Corabastos	5.400	5.500	5.450		=
Bogotá, D.C., Paloquemao	6.320	6.880	6.500		+	Bogotá, D.C., Paloquemao	6.240	6.800	6.420		-
Bogotá, D.C., Plaza España	5.600	5.920	5.760		-						
Bogotá, D.C., Plaza Las Flores	6.400	7.040	6.700		=						

**Cuadro 6.** Mercados mayoristas. Precios de venta de granos y cereales (continuación)  
2021 (1 al 7 de mayo)

Productos y mercados	Pesos por kilogramo				Tendencia	Productos y mercados	Pesos por kilogramo				Tendencia
	Mínimo	Máximo	Medio				Mínimo	Máximo	Medio		
<b>Garbanzo importado (continuación)</b>						<b>Maíz amarillo cáscara</b>					
Bogotá, D.C., Plaza España	5.600	5.824	5.715		+	Bogotá, D.C., Corabastos	1.700	1.720	1.710		+
Bogotá, D.C., Plaza Las Flores	6.400	7.040	6.700		+	Bogotá, D.C., Paloquemao	1.480	1.560	1.510		+
Bucaramanga, Centroabastos	3.852	4.174	4.016		=	Manizales, Centro Galerías	1.520	1.600	1.573		+
Bucaramanga, Mercados del centro	4.022	4.087	4.043		=	Medellín, Central Mayorista de Antioquia	1.200	1.400	1.300		+
Cúcuta, Cenabastos	4.400	4.700	4.550		+	Medellín, Plaza Minorista "José María Villa"	1.200	1.400	1.313		+
Cúcuta, La Nueva Sexta	4.000	5.500	4.833		+	Montería, Mercado del Sur	1.500	1.560	1.530		=
Medellín, Central Mayorista de Antioquia	3.840	4.000	3.920		-	Neiva, Surabastos	1.355	1.452	1.392		+
Medellín, Plaza Minorista "José María Villa"	4.240	4.400	4.324		+	Sincelejo, Nuevo Mercado	1.444	1.489	1.456		+
Neiva, Surabastos	4.000	4.400	4.140		+	Sonsón (Antioquia)	1.000	1.200	1.100		-
Pamplona (Norte de Santander)	3.826	4.087	3.942		-	Valledupar, Mercado Nuevo	1.400	1.500	1.433		+
Pereira, Mercasa	3.600	3.825	3.708		=						
Tunja, Complejo de Servicios del Sur	5.200	5.300	5.233		+	<b>Maíz amarillo cáscara importado</b>					
Villavicencio, CAV	3.488	3.720	3.594		=	Medellín, Central Mayorista de Antioquia	1.100	1.300	1.200		-
<b>Lenteja importada</b>						<b>Maíz amarillo trillado</b>					
Armenia, Mercar	3.524	3.700	3.583		=	Armenia, Mercar	1.640	1.700	1.670		+
Barranquilla, Barranquillita	3.300	3.400	3.367		=	Barranquilla, Barranquillita	1.548	1.555	1.553		+
Barranquilla, Granabastos	3.100	3.200	3.163		-	Barranquilla, Granabastos	1.475	1.550	1.513		-
Bogotá, D.C., Corabastos	3.400	3.600	3.550		+	Cali, La Floresta	1.600	1.700	1.667		=
Bogotá, D.C., Paloquemao	3.760	3.960	3.850		+	Cali, Santa Helena	1.640	1.680	1.653		=
Bogotá, D.C., Plaza España	3.840	4.000	3.915		+	Cali, Siloé	1.640	1.700	1.680		+
Bogotá, D.C., Plaza Las Flores	3.600	3.840	3.720		=	Cartagena, Bazurto	2.000	2.050	2.025		+
Bucaramanga, Centroabastos	3.904	4.239	4.077		+	Medellín, Central Mayorista de Antioquia	1.500	1.700	1.600		++
Bucaramanga, Mercados del centro	3.913	4.261	4.101		+	Medellín, Plaza Minorista "José María Villa"	1.400	1.500	1.425		+
Buenaventura (Valle del Cauca)	3.040	3.360	3.200		+	Montería, Mercado del Sur	1.560	1.600	1.590		=
Cali, La Floresta	3.400	3.600	3.467		=	Pereira, Mercasa	1.750	1.920	1.810		++
Cali, Santa Helena	3.520	3.680	3.600		+	Santa Marta (Magdalena)	1.780	1.860	1.820		+++
Cali, Siloé	3.520	3.760	3.627		+	Sincelejo, Nuevo Mercado	1.667	1.711	1.689		+
Cartagena, Bazurto	3.700	4.000	3.833		+	Tuluá (Valle del Cauca)	1.600	1.640	1.613		+
Cúcuta, Cenabastos	3.400	3.640	3.513		-	<b>Maíz blanco cáscara</b>					
Cúcuta, La Nueva Sexta	3.750	3.900	3.800		+	Medellín, Central Mayorista de Antioquia	1.200	1.300	1.250		=
Ibagué, Plaza La 21	3.340	3.400	3.365		+	<b>Maíz blanco trillado</b>					
Manizales, Centro Galerías	4.141	4.317	4.207		=	Armenia, Mercar	1.500	1.520	1.510		+
Medellín, Central Mayorista de Antioquia	3.520	3.880	3.700		++	Barranquilla, Barranquillita	1.505	1.588	1.537		-
Medellín, Plaza Minorista "José María Villa"	3.200	3.520	3.360		=	Barranquilla, Granabastos	1.450	1.500	1.481		-
Montería, Mercado del Sur	3.980	4.060	4.020		=	Bogotá, D.C., Corabastos	1.390	1.640	1.558		+
Neiva, Surabastos	3.680	3.840	3.740		+	Bogotá, D.C., Paloquemao	1.600	1.760	1.660		+
Pamplona (Norte de Santander)	4.087	4.087	4.087		=	Bogotá, D.C., Plaza España	1.680	1.760	1.700		+
Pasto, El Potrerillo	3.040	3.200	3.100		+	Cali, La Floresta	1.600	1.660	1.620		+
Pereira, Mercasa	3.700	3.880	3.777		+	Cali, Santa Helena	1.500	1.600	1.533		=
Popayán, Plaza de mercado del barrio Bolívar	3.512	3.600	3.544		+	Cali, Siloé	1.560	1.600	1.587		=
Santa Marta (Magdalena)	3.455	4.000	3.636		++	Cartagena, Bazurto	2.000	2.050	2.025		+
Sincelejo, Nuevo Mercado	3.500	3.700	3.600		=	Cúcuta, Cenabastos	1.500	1.640	1.580		+
Tuluá (Valle del Cauca)	3.184	3.360	3.248		=	Cúcuta, La Nueva Sexta	1.833	2.000	1.944		++
Tunja, Complejo de Servicios del Sur	3.300	3.400	3.367		=	Ibagué, Plaza La 21	1.320	1.360	1.340		+
Valledupar, Mercado Nuevo	4.000	4.000	4.000		=	Manizales, Centro Galerías	1.520	1.600	1.560		=
Villavicencio, CAV	3.652	4.130	3.899		+						

**Cuadro 6.** Mercados mayoristas. Precios de venta de granos y cereales (conclusión)  
2021 (1 al 7 de mayo)

Productos y mercados	Pesos por kilogramo				Tendencia
	Mínimo	Máximo	Medio	Precios	
<b>Maíz blanco trillado (continuación)</b>					
Medellín, Central Mayorista de Antioquia	1.400	1.600	1.500		+
Medellín, Plaza Minorista "José María Villa"	1.400	1.600	1.500		=
Montería, Mercado del Sur	1.440	1.480	1.450		=
Neiva, Surabastos	1.500	1.520	1.505		+
Pereira, Mercasa	1.450	1.620	1.540		+
Popayán, Plaza de mercado del barrio Bolívar	1.560	1.600	1.573		=
Santa Marta (Magdalena)	1.600	1.620	1.607		+
Sincelejo, Nuevo Mercado	1.600	1.689	1.644		+
Tuluá (Valle del Cauca)	1.440	1.440	1.440		+
Tunja, Complejo de Servicios del Sur	1.800	1.900	1.867		+
Valledupar, Mercado Nuevo	1.500	1.500	1.500		=
Villavicencio, CAV	1.450	1.518	1.489		=
<b>TENDENCIAS</b>					
---	-		+		+++
Variación mayor al -20 %	Variación entre 0 % y -10 %		Variación entre 0 % y 10 %		Variación mayor al 20 %
--	=		++		<b>n. d.</b>
Variación entre -10 % y -20 %	Variación igual a 0 %		Variación entre 10 % y 20 %		No determinado

Productos y mercados	Pesos por kilogramo				Tendencia
	Mínimo	Máximo	Medio	Precios	
<b>Maíz pira</b>					
Bogotá, D.C., Corabastos	3.000	3.600	3.390		++
Bogotá, D.C., Paloquemao	3.760	4.160	3.960		+
Bucaramanga, Centroabastos	3.157	3.478	3.270		=
Bucaramanga, Mercados del centro	3.140	3.600	3.370		=
Cúcuta, Cenabastos	2.800	3.520	3.147		-
Cúcuta, La Nueva Sexta	2.840	3.160	3.013		-
Medellín, Central Mayorista de Antioquia	3.200	3.360	3.280		+
Medellín, Plaza Minorista "José María Villa"	3.200	3.520	3.400		+
Montería, Mercado del Sur	3.800	3.900	3.850		=
Villavicencio, CAV	2.939	3.478	3.202		=

# BOLETÍN SEMANAL PRECIOS MAYORISTAS

**Cuadro 7.** Mercados mayoristas. Precios de venta de huevos y lácteos 2021 (1 al 7 de mayo)

Productos y mercados	Pesos por kilogramo			
	Mínimo	Máximo	Medio	Tendencia
<b>Huevo blanco A</b>				
Manizales, Centro Galerías	320	333	327	+
Medellín, Central Mayorista de Antioquia	335	340	339	+
Medellín, Plaza Minorista "José María Villa"	335	340	338	=
Pereira, La 41	333	340	337	+
<b>Huevo blanco AA</b>				
Cúcuta, La Nueva Sexta	317	328	322	+
Manizales, Centro Galerías	350	350	350	+
Medellín, Central Mayorista de Antioquia	360	365	363	+
Medellín, Plaza Minorista "José María Villa"	350	360	356	+
Pereira, La 41	350	350	350	=
<b>Huevo blanco B</b>				
Medellín, Central Mayorista de Antioquia	325	330	329	+
Medellín, Plaza Minorista "José María Villa"	315	320	318	-
Pereira, La 41	297	300	298	=
<b>Huevo blanco extra</b>				
Manizales, Centro Galerías	383	393	388	+
Medellín, Central Mayorista de Antioquia	410	415	411	+
Medellín, Plaza Minorista "José María Villa"	390	400	395	=
Pereira, La 41	400	400	400	=
<b>Huevo rojo A</b>				
Armenia, Mercar	310	320	317	=
Bogotá, D.C., Corabastos	316	320	319	-
Bogotá, D.C., Paloquemao	320	330	325	-
Bogotá, D.C., Plaza Las Flores	320	340	330	=
Bucaramanga, Centroabastos	310	313	312	=
Cartagena, Bazurto	327	340	333	-
Cúcuta, Cenabastos	300	306	303	+
Cúcuta, La Nueva Sexta	300	311	306	+
Ibagué, Plaza La 21	327	333	332	+
Medellín, Central Mayorista de Antioquia	335	340	339	+
Medellín, Plaza Minorista "José María Villa"	335	340	338	=
Montería, Mercado del Sur	350	350	350	=
Neiva, Surabastos	330	330	330	+
Pamplona (Norte de Santander)	311	314	313	=
Popayán, Plaza de mercado del barrio Bolívar	333	353	344	+
Sincelejo, Nuevo Mercado	327	333	330	=
Tuluá (Valle del Cauca)	315	317	316	+
Valledupar, Mercado Nuevo	317	333	327	=
Villavicencio, CAV	320	330	323	+
<b>Huevo rojo AA</b>				
Armenia, Mercar	320	330	327	=
Bogotá, D.C., Corabastos	330	330	330	=
Bogotá, D.C., Paloquemao	330	340	335	-
Bogotá, D.C., Plaza Las Flores	340	360	350	=
Cúcuta, Cenabastos	317	328	322	+
<b>Huevo rojo AA (continuación)</b>				
Ibagué, Plaza La 21	350	350	350	=
Medellín, Central Mayorista de Antioquia	360	365	363	+
Medellín, Plaza Minorista "José María Villa"	350	360	356	+
Montería, Mercado del Sur	367	367	367	=
Neiva, Surabastos	350	366	358	+
Pamplona (Norte de Santander)	317	319	318	+
Popayán, Plaza de mercado del barrio Bolívar	383	400	394	++
Tuluá (Valle del Cauca)	330	333	332	+
Valledupar, Mercado Nuevo	323	343	334	=
Villavicencio, CAV	333	350	341	+
<b>Huevo rojo B</b>				
Armenia, Mercar	270	280	275	=
Bogotá, D.C., Corabastos	280	300	291	-
Bogotá, D.C., Paloquemao	290	300	295	n.d.
Bogotá, D.C., Plaza Las Flores	290	300	293	-
Bucaramanga, Centroabastos	297	300	298	=
Cúcuta, Cenabastos	278	294	286	+
Cúcuta, La Nueva Sexta	289	294	292	+
Ibagué, Plaza La 21	300	317	304	-
Medellín, Central Mayorista de Antioquia	325	330	329	+
Medellín, Plaza Minorista "José María Villa"	315	320	318	-
Neiva, Surabastos	290	300	295	-
Villavicencio, CAV	290	300	297	-
<b>Huevo rojo extra</b>				
Armenia, Mercar	350	360	357	=
Bogotá, D.C., Corabastos	360	370	365	+
Bogotá, D.C., Paloquemao	360	390	383	+
Bogotá, D.C., Plaza Las Flores	390	400	398	-
Cúcuta, Cenabastos	328	333	331	+
Ibagué, Plaza La 21	383	400	390	+
Medellín, Central Mayorista de Antioquia	410	415	411	+
Medellín, Plaza Minorista "José María Villa"	390	400	395	=
Neiva, Surabastos	383	390	387	+
Villavicencio, CAV	360	360	360	+
<b>Leche en polvo</b>				
Armenia, Mercar	21.833	31.944	26.218	=
Barranquilla, Barranquillita	29.905	30.161	30.025	-
Barranquilla, Granabastos	29.340	29.514	29.456	+
Bucaramanga, Centroabastos	28.776	31.944	30.518	=
Bucaramanga, Mercados del centro	30.260	32.222	31.013	=
Buenaventura (Valle del Cauca)	22.187	30.451	26.550	+
Cali, La Floresta	23.556	29.948	26.813	+
Cali, Santa Helena	22.667	29.688	26.150	+
Cali, Siloé	24.000	30.382	27.221	+
Cartagena, Bazurto	27.344	29.167	28.472	=
Cúcuta, Cenabastos	15.938	16.250	16.094	+
Cúcuta, La Nueva Sexta	16.875	16.875	16.875	=

**Cuadro 7.** Mercados mayoristas. Precios de venta de huevos y lácteos (continuación)  
2021 (1 al 7 de mayo)

Productos y mercados	Pesos por kilogramo				Tendencia	Productos y mercados	Pesos por kilogramo				Tendencia
	Mínimo	Máximo	Medio				Mínimo	Máximo	Medio		
<b>Leche en polvo (continuación)</b>						<b>Queso costeño</b>					
Ibagué, Plaza La 21	22.368	22.895	22.632	=	Armenia, Mercar	14.640	14.800	14.747	+		
Medellín, Central Mayorista de Antioquia	18.117	18.683	18.419	+	Barranquilla, Barranquillita	12.500	12.500	12.500	-		
Medellín, Plaza Minorista "José María Villa"	18.000	18.167	18.083	=	Barranquilla, Granabastos	12.200	12.400	12.300	-		
Pamplona (Norte de Santander)	16.204	16.481	16.343	-	Bogotá, D.C., Corabastos	12.000	12.500	12.375	-		
Pasto, El Potrerillo	20.889	21.333	21.185	+	Bogotá, D.C., Paloquemao	12.500	13.000	12.750	-		
Pereira, Mercasa	29.878	30.122	30.000	-	Bogotá, D.C., Plaza España	12.500	13.000	12.833	+		
Popayán, Plaza de mercado del barrio					Bogotá, D.C., Plaza Las Flores	12.000	13.000	12.600	-		
Bolívar	23.884	26.042	24.935	+	Bucaramanga, Mercados del centro	12.000	13.000	12.750	-		
Sincelejo, Nuevo Mercado	28.646	29.340	28.993	-	Cali, Galería Alameda	12.500	13.000	12.833	+		
Tuluá (Valle del Cauca)	20.356	27.778	24.185	+	Cali, La Floresta	13.000	14.000	13.667	+		
Valledupar, Mercado Nuevo	26.389	27.778	27.083	=	Cali, Santa Helena	12.500	13.000	12.750	+		
Villavicencio, CAV	31.528	31.667	31.597	=	Cali, Siloé	12.500	13.000	12.833	+		
					Cartagena, Bazurto	12.000	12.500	12.250	-		
<b>Queso campesino</b>						Cúcuta, Cenabastos	13.500	14.500	14.000	+	
Armenia, Mercar	9.000	9.500	9.267	+	Medellín, Central Mayorista de Antioquia	13.000	14.000	13.500	-		
Bogotá, D.C., Corabastos	9.000	9.600	9.300	+	Medellín, Plaza Minorista "José María Villa"	12.500	13.000	12.725	-		
Bogotá, D.C., Paloquemao	9.000	9.700	9.350	-	Montería, Mercado del Sur	12.000	12.000	12.000	=		
Bogotá, D.C., Plaza España	9.000	9.000	9.000	-	Santa Marta (Magdalena)	12.000	13.000	12.500	=		
Bogotá, D.C., Plaza Las Flores	9.000	9.400	9.200	+	Sincelejo, Nuevo Mercado	10.000	10.000	10.000	-		
Bucaramanga, Mercados del centro	11.000	11.000	11.000	=	Valledupar, Mercado Nuevo	12.000	13.000	12.333	-		
Cali, Galería Alameda	12.500	13.000	12.667	+							
Cali, La Floresta	12.000	12.000	12.000	+	<b>Queso cuajada</b>						
Cali, Santa Helena	12.000	13.000	12.500	+	Armenia, Mercar	9.000	9.200	9.067	+		
Cali, Siloé	12.500	13.000	12.667	+	Bogotá, D.C., Corabastos	10.000	11.000	10.625	+		
Cúcuta, Cenabastos	13.500	14.000	13.750	+	Bogotá, D.C., Paloquemao	9.000	9.600	9.150	-		
Ibagué, Plaza La 21	9.000	9.000	9.000	-	Bogotá, D.C., Plaza Las Flores	9.000	9.600	9.250	-		
Manizales, Centro Galerías	9.500	9.600	9.533	+	Bucaramanga, Mercados del centro	11.000	12.000	11.500	=		
Medellín, Central Mayorista de Antioquia	12.000	12.500	12.167	=	Cali, Galería Alameda	8.300	8.500	8.433	=		
Montería, Mercado del Sur	11.000	11.000	11.000	=	Cali, La Floresta	8.400	8.500	8.433	=		
Tuluá (Valle del Cauca)	11.000	12.000	11.667	=	Cali, Santa Helena	8.000	8.500	8.300	+		
Villavicencio, CAV	10.000	11.000	10.333	+	Cali, Siloé	8.300	8.500	8.367	=		
					Cúcuta, Cenabastos	11.000	12.000	11.500	+		
<b>Queso Caquetá</b>						Medellín, Central Mayorista de Antioquia	12.000	12.500	12.167	=	
Cali, Galería Alameda	12.500	13.000	12.833	+	Medellín, Plaza Minorista "José María Villa"	8.800	9.600	9.050	+		
Cali, La Floresta	13.000	14.000	13.667	+	Popayán, Plaza de mercado del barrio	8.600	9.000	8.800	+		
Cali, Santa Helena	12.500	13.000	12.750	+	Bolívar						
Cali, Siloé	12.500	13.000	12.833	+	Tuluá (Valle del Cauca)	8.400	9.000	8.600	+		
Popayán, Plaza de mercado del barrio	12.000	12.400	12.133	+	Villavicencio, CAV	10.000	10.000	10.000	=		
Bolívar											
Tuluá (Valle del Cauca)	13.600	14.000	13.733	++							



**Cuadro 7.** Mercados mayoristas. Precios de venta de huevos y lácteos (conclusión)  
2021 (1 al 7 de mayo)

Productos y mercados	Pesos por kilogramo				Tendencia	Productos y mercados	Pesos por kilogramo				Tendencia
	Mínimo	Máximo	Medio	Precios			Mínimo	Máximo	Medio	Precios	
<b>Queso doble crema</b>						<b>Queso doble crema (continuación)</b>					
Armenia, Mercar	12.500	13.000	12.667		=	Cali, Siloé	12.000	13.000	12.667		+
Bogotá, D.C., Corabastos	10.400	11.200	10.800		+	Cúcuta, Cenabastos	12.000	13.000	12.500		+
Bogotá, D.C., Paloquemao	10.000	10.800	10.500		+	Ibagué, Plaza La 21	11.800	12.000	11.933		-
Bogotá, D.C., Plaza España	10.800	11.200	10.933		+	Medellín, Central Mayorista de Antioquia	12.320	13.000	12.573		=
Bogotá, D.C., Plaza Las Flores	9.600	10.800	10.200		+	Popayán, Plaza de mercado del barrio Bolívar	12.000	12.600	12.400		+
Bucaramanga, Mercados del centro	11.000	13.000	11.750		=	Tuluá (Valle del Cauca)	12.800	13.000	12.933		+
Cali, Galería Alameda	12.000	13.000	12.667		+	Villavicencio, CAV	11.600	12.000	11.800		+
Cali, La Floresta	12.000	13.000	12.667		+						
Cali, Santa Helena	12.000	13.000	12.375		+						

**TENDENCIAS**

---	-	+	+++
Variación mayor al -20 %	Variación entre 0 % y -10 %	Variación entre 0 % y 10 %	Variación mayor al 20 %
--	=	++	<b>n. d.</b>
Variación entre -10 % y -20 %	Variación igual a 0 %	Variación entre 10 % y 20 %	No determinado

**Cuadro 8.** Mercados mayoristas. Precios de venta de carnes 2021 (1 al 7 de mayo)

Productos y mercados	Pesos por kilogramo				Tendencia	Productos y mercados	Pesos por kilogramo				Tendencia
	Mínimo	Máximo	Medio				Mínimo	Máximo	Medio		
<b>Alas de pollo con costillar</b>						<b>Carne de cerdo, brazo sin hueso</b>					
Armenia, Mercar	8.800	9.000	8.933	=		<b>(continuación)</b>					
Barranquilla, Barranquillita	5.400	5.500	5.475	+	Villavicencio, CAV	13.600	14.000	13.800	+		
Barranquilla, Granabastos	5.000	5.100	5.050	=	Yopal (Casanare)	14.000	14.000	14.000	=		
Bogotá, D.C., Frigorífico Ble Ltda.	6.000	6.300	6.100	-	<b>Carne de cerdo, cabeza de lomo</b>						
Bogotá, D.C., Plaza Las Flores	5.200	5.900	5.575	+	Bogotá, D.C., Frigorífico Ble Ltda.	13.000	15.000	14.000	++		
Cartagena, Bazurto	5.700	6.100	5.867	+	Bogotá, D.C., Paloquemao	13.500	14.000	13.875	+		
Ibagué, Plaza La 21	6.600	6.800	6.733	+	Bogotá, D.C., Plaza Las Flores	12.500	13.000	12.825	-		
Montería, Mercado del Sur	5.600	5.700	5.625	=	Cúcuta, Cenabastos	13.500	15.000	14.250	+		
Neiva, Surabastos	6.000	6.400	6.150	+	Cúcuta, La Nueva Sexta	13.500	15.000	14.167	-		
Sincelejo, Nuevo Mercado	4.800	5.000	4.950	-	Ibagué, Plaza La 21	12.900	14.000	13.225	+		
Valledupar, Mercado Nuevo	5.000	5.300	5.133	+	Villavicencio, CAV	13.600	14.000	13.800	+		
Villavicencio, CAV	6.400	6.600	6.467	+	Yopal (Casanare)	14.000	14.000	14.000	=		
<b>Alas de pollo sin costillar</b>						<b>Carne de cerdo, costilla</b>					
Bogotá, D.C., Corabastos	7.200	7.900	7.533	+	Barranquilla, Barranquillita	12.500	12.500	12.500	+		
Bogotá, D.C., Frigorífico Ble Ltda.	7.500	8.300	7.950	+	Bogotá, D.C., Frigorífico Ble Ltda.	15.000	17.000	16.000	++		
Bogotá, D.C., Paloquemao	8.200	8.500	8.425	+	Bogotá, D.C., Paloquemao	14.500	16.000	15.375	+		
Bogotá, D.C., Plaza Las Flores	7.000	7.600	7.325	=	Bogotá, D.C., Plaza Las Flores	13.500	15.000	14.250	-		
Bucaramanga, Frigoríficos	8.500	9.650	9.083	=	Cali, Santa Helena	14.000	14.500	14.325	+		
Cúcuta, Cenabastos	7.700	8.500	8.000	+	Cartagena, Bazurto	14.000	15.000	14.375	+		
Medellín, Central Mayorista de Antioquia	10.200	10.400	10.300	+	Cúcuta, Cenabastos	15.000	15.000	15.000	+		
Medellín, Plaza Minorista "José María Villa"	8.000	8.500	8.250	+	Cúcuta, La Nueva Sexta	15.000	16.000	15.333	=		
<b>Carne de cerdo, brazo con hueso</b>						Ibagué, Plaza La 21	13.900	14.000	13.975	-	
Barranquilla, Barranquillita	12.000	12.000	12.000	+	Malambo (Atlántico), Carnes y carnes	15.800	15.800	15.800	+		
Bogotá, D.C., Frigorífico Ble Ltda.	13.000	14.000	13.375	++	Manizales, Centro Galerías	14.000	15.000	14.667	=		
Bogotá, D.C., Paloquemao	12.000	12.500	12.250	+	Medellín, Central Mayorista de Antioquia	15.800	16.200	16.000	-		
Bogotá, D.C., Plaza Las Flores	10.500	11.800	11.200	=	Medellín, Plaza Minorista "José María Villa"	17.200	17.600	17.425	+		
Cartagena, Bazurto	11.000	14.000	12.500	+	Montería, Mercado del Sur	14.000	14.000	14.000	=		
Cúcuta, Cenabastos	12.500	13.000	12.750	=	Pereira, La 41	16.000	18.000	16.667	+		
Malambo (Atlántico), Carnes y carnes	13.500	13.500	13.500	+	Popayán, Plaza de mercado del barrio Bolívar	16.000	16.000	16.000	+++		
Montería, Mercado del Sur	11.000	12.000	11.250	=	Valledupar, Mercado Nuevo	15.000	15.000	15.000	=		
Sincelejo, Nuevo Mercado	11.000	11.000	11.000	=	Villavicencio, CAV	14.400	14.500	14.450	+		
Valledupar, Mercado Nuevo	14.000	14.000	14.000	=	Yopal (Casanare)	14.000	15.000	14.500	+		
<b>Carne de cerdo, brazo sin hueso</b>						<b>Carne de cerdo en canal</b>					
Barranquilla, Barranquillita	14.000	14.000	14.000	+	Ibagué, Plaza La 21	9.400	9.600	9.490	-		
Bogotá, D.C., Frigorífico Ble Ltda.	12.400	14.000	13.100	+	Malambo (Atlántico), Carnes y carnes	10.400	10.400	10.400	+		
Bogotá, D.C., Paloquemao	12.000	12.500	12.250	+	Pereira, La 41	9.500	9.600	9.567	+		
Bogotá, D.C., Plaza Las Flores	12.500	12.900	12.750	+	Popayán, Plaza de mercado del barrio Bolívar	11.000	11.000	11.000	+++		
Cali, Santa Helena	13.000	13.700	13.425	+	<b>Carne de cerdo, espinazo</b>						
Cartagena, Bazurto	16.500	17.000	16.750	n.d.	Cali, Santa Helena	7.500	8.000	7.800	+		
Ibagué, Plaza La 21	11.900	13.000	12.700	+	Cúcuta, Cenabastos	4.000	4.500	4.250	+		
Malambo (Atlántico), Carnes y carnes	15.000	15.000	15.000	+	Manizales, Centro Galerías	8.000	10.000	9.333	+		
Medellín, Central Mayorista de Antioquia	12.500	13.500	13.000	-	Medellín, Central Mayorista de Antioquia	5.800	6.200	6.000	-		
Montería, Mercado del Sur	13.000	14.000	13.250	=	Medellín, Plaza Minorista "José María Villa"	6.400	7.200	6.775	-		
Pereira, La 41	14.000	16.000	15.000	+	Montería, Mercado del Sur	12.000	13.000	12.750	=		
Popayán, Plaza de mercado del barrio Bolívar	18.000	18.000	18.000	+++	Neiva, Surabastos	5.000	6.000	5.450	++		
Sincelejo, Nuevo Mercado	13.000	13.000	13.000	=							
Valledupar, Mercado Nuevo	15.000	15.000	15.000	=							

**Cuadro 8.** Mercados mayoristas. Precios de venta de carnes (continuación)  
2021 (1 al 7 de mayo)

Productos y mercados	Pesos por kilogramo				Tendencia	Productos y mercados	Pesos por kilogramo				Tendencia
	Mínimo	Máximo	Medio				Mínimo	Máximo	Medio		
<b>Carne de cerdo, espinazo (continuación)</b>						<b>Carne de cerdo, pernil sin hueso</b>					
Pereira, La 41	11.000	12.000	11.333	=		Bogotá, D.C., Frigorífico Ble Ltda.	12.800	15.000	13.700	+	
Popayán, Plaza de mercado del barrio Bolívar	10.000	10.600	10.200	+++		Bogotá, D.C., Plaza Las Flores	13.400	14.000	13.700	+	
<b>Carne de cerdo, lomo con hueso</b>						Cali, Santa Helena	14.600	15.000	14.825	+	
Barranquilla, Barranquillita	12.000	12.000	12.000	+		Cúcuta, Cenabastos	13.500	15.000	14.250	+	
Cartagena, Bazurto	12.000	14.000	13.000	+		Cúcuta, La Nueva Sexta	13.500	15.500	14.333	+	
Cúcuta, Cenabastos	13.500	15.000	14.250	=		Ibagué, Plaza La 21	14.000	16.000	14.975	+	
Cúcuta, La Nueva Sexta	14.000	15.000	14.667	-		Malambo (Atlántico), Carnes y carnes	16.000	16.000	16.000	+	
Malambo (Atlántico), Carnes y carnes	14.000	14.000	14.000	+		Manizales, Centro Galerías	13.000	15.000	14.000	=	
Montería, Mercado del Sur	13.000	13.000	13.000	=		Medellín, Central Mayorista de Antioquia	14.600	15.000	14.750	-	
Sincelejo, Nuevo Mercado	11.000	11.000	11.000	=		Medellín, Plaza Minorista "José María Villa"	17.200	18.400	17.600	+	
Valledupar, Mercado Nuevo	12.000	12.000	12.000	=		Montería, Mercado del Sur	15.000	15.500	15.125	=	
<b>Carne de cerdo, lomo sin hueso</b>						Pereira, La 41	15.000	16.000	15.667	+	
Barranquilla, Barranquillita	16.000	16.000	16.000	+		Popayán, Plaza de mercado del barrio Bolívar	18.000	18.000	18.000	++	
Bogotá, D.C., Frigorífico Ble Ltda.	15.000	16.000	15.500	+		Sincelejo, Nuevo Mercado	13.000	13.000	13.000	=	
Bogotá, D.C., Paloquemao	15.500	16.000	15.875	+		Villavicencio, CAV	14.500	14.600	14.550	++	
Bogotá, D.C., Plaza Las Flores	14.500	15.500	14.950	-		Yopal (Casanare)	14.000	14.000	14.000	=	
Cali, Santa Helena	15.700	16.700	16.225	+		<b>Carne de cerdo, tocineta plancha</b>					
Cartagena, Bazurto	17.000	18.000	17.500	=		Manizales, Centro Galerías	12.000	14.000	13.333	=	
Cúcuta, Cenabastos	15.000	16.000	15.500	+		<b>Carne de cerdo, tocino barriga</b>					
Cúcuta, La Nueva Sexta	15.000	16.000	15.667	=		Bogotá, D.C., Frigorífico Ble Ltda.	13.000	13.000	13.000	+	
Ibagué, Plaza La 21	15.000	17.900	16.200	+		Bogotá, D.C., Plaza Las Flores	12.000	13.000	12.500	+	
Malambo (Atlántico), Carnes y carnes	17.800	17.800	17.800	+		Ibagué, Plaza La 21	8.800	10.000	9.200	-	
Manizales, Centro Galerías	14.000	17.000	15.667	=		Medellín, Central Mayorista de Antioquia	17.000	20.600	18.750	++	
Medellín, Central Mayorista de Antioquia	16.000	18.000	17.000	-		Medellín, Plaza Minorista "José María Villa"	16.400	18.400	17.275	-	
Medellín, Plaza Minorista "José María Villa"	18.000	19.400	18.500	+		Neiva, Surabastos	8.400	9.000	8.850	++	
Montería, Mercado del Sur	16.000	16.500	16.175	=		Pereira, La 41	15.000	16.000	15.667	+	
Neiva, Surabastos	14.400	15.000	14.700	-		Popayán, Plaza de mercado del barrio Bolívar	8.500	8.800	8.633	+	
Pereira, La 41	17.000	18.000	17.667	=		<b>Carne de cerdo, tocino papada</b>					
Popayán, Plaza de mercado del barrio Bolívar	21.000	22.000	21.667	++		Bogotá, D.C., Frigorífico Ble Ltda.	9.500	10.000	9.875	++	
Sincelejo, Nuevo Mercado	14.000	14.000	14.000	=		Bogotá, D.C., Plaza Las Flores	10.000	10.500	10.125	+	
Valledupar, Mercado Nuevo	18.000	19.000	18.333	=		Cali, Santa Helena	9.700	10.500	9.975	+	
<b>Carne de cerdo, pernil con hueso</b>						Cúcuta, Cenabastos	11.000	12.000	11.500	=	
Barranquilla, Barranquillita	14.000	14.000	14.000	+		Cúcuta, La Nueva Sexta	12.000	13.000	12.333	=	
Bogotá, D.C., Frigorífico Ble Ltda.	13.000	14.000	13.500	n.d.		Ibagué, Plaza La 21	8.000	9.900	8.975	-	
Bogotá, D.C., Plaza Las Flores	11.500	12.000	11.667	-		Manizales, Centro Galerías	11.000	12.000	11.667	=	
Cartagena, Bazurto	14.000	14.500	14.250	n.d.		Medellín, Central Mayorista de Antioquia	8.800	9.200	9.000	-	
Cúcuta, Cenabastos	12.500	14.000	13.250	+		Medellín, Plaza Minorista "José María Villa"	13.500	15.000	14.125	+	
Cúcuta, La Nueva Sexta	12.000	14.000	12.667	+		Pereira, La 41	12.000	13.000	12.333	=	
Ibagué, Plaza La 21	13.000	14.000	13.600	+		<b>Carne de res, bola de brazo</b>					
Malambo (Atlántico), Carnes y carnes	13.000	13.000	13.000	+		Barranquilla, Barranquillita	18.400	18.500	18.475	=	
Montería, Mercado del Sur	12.000	13.000	12.500	=		Barranquilla, Granabastos	18.000	18.200	18.075	-	
Sincelejo, Nuevo Mercado	12.000	12.000	12.000	=		Bogotá, D.C., Paloquemao	18.000	19.000	18.250	+	
Valledupar, Mercado Nuevo	14.000	15.000	14.333	=		Cali, Santa Helena	18.000	19.000	18.500	+	
Villavicencio, CAV	13.000	14.000	13.500	+		Cartagena, Bazurto	17.000	21.900	19.600	+	
Yopal (Casanare)	14.000	14.000	14.000	=		Cúcuta, Cenabastos	14.000	17.000	15.667	-	

**Cuadro 8.** Mercados mayoristas. Precios de venta de carnes (continuación)  
2021 (1 al 7 de mayo)

Productos y mercados	Pesos por kilogramo				Tendencia	Productos y mercados	Pesos por kilogramo				Tendencia
	Mínimo	Máximo	Medio				Mínimo	Máximo	Medio		
<b>Carne de res, bola de brazo (continuación)</b>						<b>Carne de res, bota (continuación)</b>					
Cúcuta, La Nueva Sexta	15.500	18.000	16.500		+	Villavicencio, CAV	19.000	19.000	19.000		+
Ibagué, Plaza La 21	17.800	20.000	19.150		+	Yopal (Casanare)	18.000	18.000	18.000		=
Malambo (Atlántico), Carnes y carnes	22.300	22.300	22.300		+	<b>Carne de res, cadera</b>					
Manizales, Centro Galerías	18.000	20.000	19.333		+++	Barranquilla, Barranquillita	18.000	18.200	18.125		=
Medellín, Central Mayorista de Antioquia	24.000	26.600	25.150		+++	Barranquilla, Granabastos	18.000	18.100	18.025		-
Montería, Mercado del Sur	18.800	19.000	18.950		+	Bogotá, D.C., Frigorífico Ble Ltda.	17.000	18.000	17.500		+
Pereira, La 41	19.000	20.000	19.333		=	Bogotá, D.C., Paloquemao	18.000	19.000	18.250		+
Popayán, Plaza de mercado del barrio Bolívar	19.000	19.000	19.000		++	Bucaramanga, Frigoríficos	29.700	32.900	31.300		+
Sincelejo, Nuevo Mercado	18.000	18.000	18.000		+	Cali, Santa Helena	19.000	21.000	19.875		+
Valledupar, Mercado Nuevo	21.000	22.000	21.667		=	Cartagena, Bazurto	18.900	21.900	20.200		+
<b>Carne de res, bola de pierna</b>						Cúcuta, Cenabastos	15.500	17.000	16.167		+
Barranquilla, Barranquillita	18.300	18.400	18.375		=	Ibagué, Plaza La 21	17.800	21.000	19.425		+
Barranquilla, Granabastos	18.000	18.100	18.025		=	Malambo (Atlántico), Carnes y carnes	22.300	22.300	22.300		+
Bogotá, D.C., Frigorífico Ble Ltda.	17.000	18.000	17.500		+	Manizales, Centro Galerías	18.000	20.000	19.333		++
Bogotá, D.C., Paloquemao	17.500	18.500	18.125		+	Medellín, Central Mayorista de Antioquia	24.600	26.600	25.300		++
Cali, Santa Helena	19.000	20.000	19.625		+	Medellín, Plaza Minorista "José María Villa"	20.900	22.800	22.000		-
Cartagena, Bazurto	18.500	21.900	20.100		+	Montería, Mercado del Sur	18.500	19.000	18.775		+
Cúcuta, Cenabastos	15.500	17.000	16.167		+	Pereira, La 41	20.000	21.000	20.333		=
Cúcuta, La Nueva Sexta	15.500	18.000	16.833		-	Popayán, Plaza de mercado del barrio Bolívar	20.000	20.000	20.000		++
Ibagué, Plaza La 21	17.800	21.000	19.650		+	Sincelejo, Nuevo Mercado	18.000	18.000	18.000		+
Malambo (Atlántico), Carnes y carnes	22.300	22.300	22.300		+	Valledupar, Mercado Nuevo	21.000	22.000	21.667		=
Manizales, Centro Galerías	18.000	20.000	19.333		++	Villavicencio, CAV	19.000	19.000	19.000		+
Medellín, Central Mayorista de Antioquia	24.000	26.600	25.150		++	Yopal (Casanare)	18.000	18.000	18.000		=
Medellín, Plaza Minorista "José María Villa"	20.900	22.300	21.650		-	<b>Carne de res, centro de pierna</b>					
Montería, Mercado del Sur	19.000	19.400	19.150		+	Barranquilla, Barranquillita	16.200	16.400	16.300		+
Neiva, Surabastos	17.000	18.000	17.650		+	Barranquilla, Granabastos	16.000	16.500	16.225		+
Pereira, La 41	20.000	21.000	20.667		=	Bogotá, D.C., Frigorífico Ble Ltda.	17.000	18.000	17.500		+
Popayán, Plaza de mercado del barrio Bolívar	19.000	19.000	19.000		++	Bogotá, D.C., Paloquemao	18.000	19.000	18.250		+
Sincelejo, Nuevo Mercado	18.000	18.000	18.000		+	Bucaramanga, Frigoríficos	27.900	29.600	28.750		+
Valledupar, Mercado Nuevo	21.000	22.000	21.667		=	Cartagena, Bazurto	18.900	21.900	20.200		+
Villavicencio, CAV	19.000	19.000	19.000		+	Cúcuta, Cenabastos	15.500	17.000	16.167		+
Yopal (Casanare)	18.000	18.000	18.000		=	Cúcuta, La Nueva Sexta	15.500	18.000	16.833		-
<b>Carne de res, bota</b>						Ibagué, Plaza La 21	17.800	21.000	19.425		+
Barranquilla, Barranquillita	18.300	18.400	18.350		=	Malambo (Atlántico), Carnes y carnes	19.400	19.400	19.400		+
Barranquilla, Granabastos	18.000	18.200	18.075		-	Manizales, Centro Galerías	18.000	20.000	19.333		++
Bogotá, D.C., Frigorífico Ble Ltda.	17.000	18.000	17.500		+	Medellín, Central Mayorista de Antioquia	25.000	27.000	26.250		+++
Bogotá, D.C., Paloquemao	18.000	19.000	18.250		+	Medellín, Plaza Minorista "José María Villa"	22.200	24.800	23.125		+
Cartagena, Bazurto	18.000	19.500	18.875		+	Montería, Mercado del Sur	18.500	19.000	18.875		=
Cúcuta, Cenabastos	15.500	17.000	16.167		+	Pereira, La 41	21.000	22.000	21.333		=
Ibagué, Plaza La 21	16.800	20.000	18.675		+	Sincelejo, Nuevo Mercado	18.000	18.000	18.000		+
Malambo (Atlántico), Carnes y carnes	22.300	22.300	22.300		+	Valledupar, Mercado Nuevo	21.000	22.000	21.667		=
Manizales, Centro Galerías	18.000	20.000	19.333		++	Villavicencio, CAV	19.000	19.000	19.000		+
Medellín, Central Mayorista de Antioquia	23.800	24.200	24.000		++	Yopal (Casanare)	18.000	18.000	18.000		=
Medellín, Plaza Minorista "José María Villa"	20.900	22.500	21.700		=	<b>Carne de res, chatas</b>					
Montería, Mercado del Sur	18.700	19.000	18.925		+	Barranquilla, Barranquillita	19.500	19.800	19.625		=
Sincelejo, Nuevo Mercado	18.000	18.000	18.000		+	Barranquilla, Granabastos	18.900	19.100	19.000		=
Valledupar, Mercado Nuevo	21.000	22.000	21.667		=	Bogotá, D.C., Frigorífico Ble Ltda.	22.000	25.000	23.250		+
						Bogotá, D.C., Paloquemao	24.000	24.500	24.250		+

**Cuadro 8.** Mercados mayoristas. Precios de venta de carnes (continuación)  
2021 (1 al 7 de mayo)

Productos y mercados	Pesos por kilogramo				Tendencia	Productos y mercados	Pesos por kilogramo				Tendencia
	Mínimo	Máximo	Medio				Mínimo	Máximo	Medio		
<b>Carne de res, chatas (continuación)</b>						<b>Carne de res, falda</b>					
Bucaramanga, Frigoríficos	42.000	43.100	42.550	+		Barranquilla, Barranquillita	14.200	14.300	14.275	=	
Cali, Santa Helena	23.500	24.500	24.000	+		Barranquilla, Granabastos	13.000	13.300	13.150	+	
Cartagena, Bazurto	21.000	24.000	22.333	++		Bogotá, D.C., Frigorífico Ble Ltda.	14.800	16.000	15.200	+	
Cúcuta, Cenabastos	18.000	21.000	19.333	-		Bogotá, D.C., Paloquemao	15.000	16.500	15.875	+	
Cúcuta, La Nueva Sexta	20.000	22.000	21.333	+		Cali, Santa Helena	8.700	9.200	8.975	+	
Ibagué, Plaza La 21	22.000	24.000	22.750	+		Cartagena, Bazurto	16.000	18.500	17.375	+	
Malambo (Atlántico), Carnes y carnes	26.300	26.300	26.300	+		Cúcuta, Cenabastos	14.000	15.000	14.333	=	
Medellín, Central Mayorista de Antioquia	35.800	37.800	36.650	++		Cúcuta, La Nueva Sexta	14.500	16.000	15.000	+	
Medellín, Plaza Minorista "José María Villa"	34.500	36.900	35.650	+		Ibagué, Plaza La 21	14.900	16.000	15.225	+	
Montería, Mercado del Sur	20.000	22.000	21.000	=		Malambo (Atlántico), Carnes y carnes	15.200	15.200	15.200	+	
Pereira, La 41	25.000	26.000	25.333	=		Manizales, Centro Galerías	12.000	15.000	13.000	+++	
Popayán, Plaza de mercado del barrio Bolívar	20.000	21.000	20.667	+		Medellín, Central Mayorista de Antioquia	24.000	26.000	25.000	+++	
Sincelejo, Nuevo Mercado	18.000	18.000	18.000	+		Medellín, Plaza Minorista "José María Villa"	20.900	22.000	21.525	+	
Valledupar, Mercado Nuevo	23.000	24.000	23.667	+		Montería, Mercado del Sur	17.000	17.500	17.125	=	
Villavicencio, CAV	23.000	24.000	23.500	+		Pereira, La 41	15.000	15.000	15.000	=	
Yopal (Casanare)	20.000	20.000	20.000	-		Popayán, Plaza de mercado del barrio Bolívar	11.800	12.000	11.933	++	
<b>Carne de res, cogote</b>						<b>Carne de res, lomo de brazo</b>					
Bogotá, D.C., Frigorífico Ble Ltda.	13.800	15.000	14.200	+		Bogotá, D.C., Paloquemao	16.000	18.000	16.750	+	
Bogotá, D.C., Paloquemao	14.000	14.500	14.250	+		Cúcuta, Cenabastos	14.000	15.000	14.333	=	
Ibagué, Plaza La 21	9.000	9.900	9.375	-		Cúcuta, La Nueva Sexta	15.000	17.000	16.000	+	
Montería, Mercado del Sur	14.000	15.000	14.500	=		Montería, Mercado del Sur	18.500	19.000	18.825	+	
Pereira, La 41	15.000	15.000	15.000	=		Pereira, La 41	19.000	20.000	19.333	=	
<b>Carne de res, costilla</b>						<b>Carne de res, lomo fino</b>					
Barranquilla, Barranquillita	9.400	9.500	9.475	+		Popayán, Plaza de mercado del barrio Bolívar	19.000	19.000	19.000	++	
Bogotá, D.C., Frigorífico Ble Ltda.	13.800	15.000	14.200	-		Sincelejo, Nuevo Mercado	14.000	14.000	14.000	+	
Bogotá, D.C., Paloquemao	14.000	14.500	14.125	+		Valledupar, Mercado Nuevo	21.000	22.000	21.667	=	
Bucaramanga, Frigoríficos	33.700	35.600	34.650	+		<b>Carne de res, lomo fino</b>					
Cali, Santa Helena	8.700	9.500	9.050	+		Barranquilla, Barranquillita	25.000	26.000	25.500	-	
Cartagena, Bazurto	13.000	13.000	13.000	+		Barranquilla, Granabastos	28.000	29.000	28.625	+	
Cúcuta, Cenabastos	11.000	12.000	11.333	=		Bogotá, D.C., Frigorífico Ble Ltda.	27.000	30.000	28.750	=	
Cúcuta, La Nueva Sexta	12.000	14.000	12.667	+		Bogotá, D.C., Paloquemao	27.000	29.000	28.250	+	
Ibagué, Plaza La 21	10.000	11.900	11.175	-		Bucaramanga, Frigoríficos	59.300	61.800	60.550	+	
Malambo (Atlántico), Carnes y carnes	11.000	11.000	11.000	+		Cartagena, Bazurto	27.000	30.000	28.500	-	
Manizales, Centro Galerías	10.000	11.000	10.667	++		Cúcuta, Cenabastos	19.000	22.000	20.333	=	
Medellín, Central Mayorista de Antioquia	14.800	16.400	15.500	+++		Cúcuta, La Nueva Sexta	20.000	22.000	21.333	+	
Medellín, Plaza Minorista "José María Villa"	11.000	12.900	12.075	-		Ibagué, Plaza La 21	23.000	26.000	24.250	-	
Montería, Mercado del Sur	9.400	10.000	9.675	=		Malambo (Atlántico), Carnes y carnes	34.400	34.400	34.400	+	
Pereira, La 41	7.000	8.000	7.333	-		Manizales, Centro Galerías	20.000	24.000	22.000	++	
Popayán, Plaza de mercado del barrio Bolívar	10.000	11.000	10.333	+++		Medellín, Central Mayorista de Antioquia	47.200	51.600	48.650	++	
Valledupar, Mercado Nuevo	13.000	13.000	13.000	=		Medellín, Plaza Minorista "José María Villa"	38.900	46.000	41.725	+	
Villavicencio, CAV	14.000	14.000	14.000	+		Montería, Mercado del Sur	22.000	24.000	22.750	-	
Yopal (Casanare)	12.000	12.000	12.000	=		Pereira, La 41	25.000	26.000	25.333	=	
<b>Carne de res en canal</b>						<b>Carne de res, lomo fino</b>					
Ibagué, Plaza La 21	11.200	12.000	11.500	+		Popayán, Plaza de mercado del barrio Bolívar	24.000	25.000	24.333	+	
Malambo (Atlántico), Carnes y carnes	11.200	11.200	11.200	+		Sincelejo, Nuevo Mercado	19.000	19.000	19.000	+	
Popayán, Plaza de mercado del barrio Bolívar	12.000	12.000	12.000	+++		Valledupar, Mercado Nuevo	25.000	26.000	25.667	=	
						Villavicencio, CAV	28.000	30.000	29.000	++	
						Yopal (Casanare)	20.000	22.000	21.000	+	

**Cuadro 8.** Mercados mayoristas. Precios de venta de carnes (continuación)  
2021 (1 al 7 de mayo)

Productos y mercados	Pesos por kilogramo				Tendencia	Productos y mercados	Pesos por kilogramo				Tendencia
	Mínimo	Máximo	Medio				Mínimo	Máximo	Medio		
<b>Carne de res molida, murillo</b>						<b>Carne de res, murillo</b>					
Bogotá, D.C., Frigorífico Ble Ltda.	12.500	16.000	13.625		+	Bogotá, D.C., Frigorífico Ble Ltda.	12.500	15.000	13.375		=
Bogotá, D.C., Paloquemao	13.500	15.000	14.250		+	Bogotá, D.C., Paloquemao	13.500	15.000	14.625		+
Cúcuta, Cenabastos	13.000	14.000	13.667		-	Cúcuta, Cenabastos	13.000	14.000	13.667		-
Cúcuta, La Nueva Sexta	14.500	16.000	15.167		+	Cúcuta, La Nueva Sexta	13.500	16.000	14.667		+
Ibagué, Plaza La 21	13.600	14.000	13.850		++	Ibagué, Plaza La 21	13.600	15.000	14.375		+
Neiva, Surabastos	11.600	12.000	11.800		+	Manizales, Centro Galerías	14.000	17.000	15.333		++
Villavicencio, CAV	14.000	14.000	14.000		+	Medellín, Central Mayorista de Antioquia	18.000	19.000	18.500		+
Yopal (Casanare)	14.000	14.000	14.000		=	Montería, Mercado del Sur	14.000	15.000	14.625		=
<b>Carne de res, morrillo</b>						Neiva, Surabastos	11.000	11.600	11.300		+
Bogotá, D.C., Frigorífico Ble Ltda.	14.000	16.000	15.250		+	Villavicencio, CAV	16.000	16.000	16.000		++
Bogotá, D.C., Paloquemao	16.000	17.000	16.500		+	Yopal (Casanare)	14.000	14.000	14.000		=
Cali, Santa Helena	14.500	15.500	14.875		+	<b>Carne de res, paletero</b>					
Cúcuta, Cenabastos	14.000	15.000	14.333		+	Bogotá, D.C., Paloquemao	15.000	17.000	15.750		+
Cúcuta, La Nueva Sexta	14.500	16.000	15.167		+	Cúcuta, Cenabastos	13.000	15.000	14.000		-
Ibagué, Plaza La 21	13.900	14.600	14.125		+	Cúcuta, La Nueva Sexta	14.500	16.000	15.167		=
Malambo (Atlántico), Carnes y carnes	14.000	14.000	14.000		+	Malambo (Atlántico), Carnes y carnes	13.800	13.800	13.800		+
Medellín, Central Mayorista de Antioquia	20.000	21.200	20.500		++	Manizales, Centro Galerías	17.000	18.000	17.333		++
Montería, Mercado del Sur	13.000	14.000	13.750		=	Medellín, Central Mayorista de Antioquia	23.000	26.000	24.500		+++
Pereira, La 41	18.000	20.000	19.000		=	Montería, Mercado del Sur	18.000	19.000	18.625		=
Popayán, Plaza de mercado del barrio	16.800	17.000	16.933		++	Pereira, La 41	19.000	20.000	19.333		=
Bolívar						Sincelejo, Nuevo Mercado	16.000	16.000	16.000		+
Villavicencio, CAV	14.000	14.000	14.000		+	Valledupar, Mercado Nuevo	17.000	18.000	17.667		=
Yopal (Casanare)	15.000	16.000	15.500		=	<b>Carne de res, pecho</b>					
<b>Carne de res, muchacho</b>						Bogotá, D.C., Frigorífico Ble Ltda.	15.000	16.000	15.750		+
Barranquilla, Barranquillita	17.400	17.500	17.475		+	Bogotá, D.C., Paloquemao	15.000	17.000	16.250		+
Barranquilla, Granabastos	16.500	16.800	16.675		-	Cali, Santa Helena	16.000	17.500	16.750		+
Bogotá, D.C., Frigorífico Ble Ltda.	19.000	22.000	20.250		n.d.	Cúcuta, Cenabastos	13.000	15.000	14.000		-
Bogotá, D.C., Paloquemao	18.800	19.500	19.075		+	Cúcuta, La Nueva Sexta	14.500	16.000	15.167		=
Bucaramanga, Frigoríficos	29.300	30.100	29.700		+	Ibagué, Plaza La 21	16.000	17.000	16.725		+
Cali, Santa Helena	17.500	18.500	18.000		+	Manizales, Centro Galerías	14.000	15.000	14.667		++
Cartagena, Bazurto	17.000	20.000	18.625		+	Medellín, Central Mayorista de Antioquia	18.000	19.200	18.500		+++
Cúcuta, Cenabastos	15.000	17.000	16.000		-	Medellín, Plaza Minorista "José María Villa"	16.200	17.400	16.875		-
Cúcuta, La Nueva Sexta	17.000	19.000	17.667		+	Montería, Mercado del Sur	17.500	18.000	17.825		=
Ibagué, Plaza La 21	17.800	20.000	19.175		+	Pereira, La 41	16.000	17.000	16.667		=
Malambo (Atlántico), Carnes y carnes	20.300	20.300	20.300		+	Popayán, Plaza de mercado del barrio	16.000	16.400	16.267		+
Manizales, Centro Galerías	20.000	20.000	20.000		++	Bolívar					
Medellín, Central Mayorista de Antioquia	22.000	24.000	23.000		++	Valledupar, Mercado Nuevo	17.000	18.000	17.667		=
Medellín, Plaza Minorista "José María Villa"	20.200	22.600	21.250		=	<b>Carne de res, punta de anca</b>					
Montería, Mercado del Sur	19.000	20.000	19.575		-	Barranquilla, Barranquillita	19.900	20.000	19.975		+
Pereira, La 41	20.000	21.000	20.333		=	Barranquilla, Granabastos	19.500	19.600	19.575		-
Popayán, Plaza de mercado del barrio	17.800	18.000	17.867		+	Bogotá, D.C., Frigorífico Ble Ltda.	22.000	24.000	23.000		-
Bolívar						Bogotá, D.C., Paloquemao	19.000	20.000	19.750		+
Sincelejo, Nuevo Mercado	18.000	18.000	18.000		+	Bucaramanga, Frigoríficos	43.800	44.300	44.050		+
Valledupar, Mercado Nuevo	21.000	22.000	21.667		=	Cali, Santa Helena	25.500	26.500	26.000		+
Villavicencio, CAV	19.000	19.000	19.000		+	Cartagena, Bazurto	21.000	24.000	22.667		+
Yopal (Casanare)	18.000	18.000	18.000		-						

# BOLETÍN SEMANAL PRECIOS MAYORISTAS

**Cuadro 8.** Mercados mayoristas. Precios de venta de carnes (continuación)  
2021 (1 al 7 de mayo)

Productos y mercados	Pesos por kilogramo				Tendencia	Productos y mercados	Pesos por kilogramo				Tendencia
	Mínimo	Máximo	Medio				Mínimo	Máximo	Medio		
<b>Carne de res, punta de anca (continuación)</b>						<b>Muslos de pollo con rabadilla</b>					
Cúcuta, Cenabastos	17.000	19.000	17.667	-		Medellín, Plaza Minorista "José María Villa"	6.000	6.500	6.125	-	
Cúcuta, La Nueva Sexta	18.000	20.000	19.333	+		<b>Muslos de pollo sin rabadilla</b>					
Ibagué, Plaza La 21	22.000	24.000	22.750	-		Bogotá, D.C., Corabastos	7.400	7.500	7.433	+	
Malambo (Atlántico), Carnes y carnes	30.200	30.200	30.200	+		Bogotá, D.C., Frigorífico Ble Ltda.	8.500	9.000	8.750	+	
Manizales, Centro Galerías	20.000	24.000	22.000	++		Bogotá, D.C., Paloquemao	8.800	9.000	8.950	+	
Medellín, Central Mayorista de Antioquia	35.000	37.800	36.000	+		Bogotá, D.C., Plaza Las Flores	5.900	6.800	6.425	-	
Medellín, Plaza Minorista "José María Villa"	35.400	38.900	37.025	-		Bucaramanga, Frigoríficos	8.400	10.750	9.367	=	
Montería, Mercado del Sur	20.000	22.000	21.000	-		Medellín, Central Mayorista de Antioquia	10.600	10.800	10.700	+	
Pereira, La 41	25.000	26.000	25.333	=		Villavicencio, CAV	8.400	8.800	8.667	+	
Popayán, Plaza de mercado del barrio Bolívar	22.000	22.000	22.000	+		<b>Pechuga de pollo</b>					
Sincelejo, Nuevo Mercado	18.000	18.000	18.000	+		Armenia, Mercar	9.000	9.200	9.067	=	
Valledupar, Mercado Nuevo	25.000	26.000	25.667	=		Barranquilla, Barranquillita	8.300	8.500	8.375	=	
Villavicencio, CAV	24.000	24.000	24.000	++		Barranquilla, Granabastos	8.100	8.200	8.150	=	
Yopal (Casanare)	20.000	21.000	20.500	=		Bogotá, D.C., Corabastos	8.500	9.200	8.833	-	
<b>Carne de res, sobrebarriga</b>						Bogotá, D.C., Frigorífico Ble Ltda.	9.500	10.000	9.800	+	
Barranquilla, Barranquillita	16.400	16.500	16.475	+		Bogotá, D.C., Paloquemao	11.000	12.000	11.375	+	
Barranquilla, Granabastos	15.000	15.400	15.200	+		Bogotá, D.C., Plaza Las Flores	8.400	8.700	8.525	=	
Bogotá, D.C., Frigorífico Ble Ltda.	15.000	16.000	15.500	-		Bucaramanga, Frigoríficos	10.200	12.300	10.917	=	
Bogotá, D.C., Paloquemao	16.500	17.000	16.750	+		Cartagena, Bazurto	8.600	8.900	8.767	+	
Bucaramanga, Frigoríficos	24.900	25.500	25.200	+		Cúcuta, Cenabastos	8.000	9.300	8.733	+	
Cali, Santa Helena	17.000	17.500	17.250	+		Ibagué, Plaza La 21	9.600	9.800	9.667	-	
Cartagena, Bazurto	15.500	18.000	16.625	+		Manizales, Centro Galerías	8.800	9.200	8.933	+	
Cúcuta, Cenabastos	14.000	15.000	14.333	-		Medellín, Central Mayorista de Antioquia	10.800	11.000	10.900	-	
Cúcuta, La Nueva Sexta	15.000	16.000	15.667	=		Medellín, Plaza Minorista "José María Villa"	8.000	8.500	8.175	+	
Ibagué, Plaza La 21	15.900	16.000	15.975	+		Montería, Mercado del Sur	8.700	8.700	8.700	=	
Malambo (Atlántico), Carnes y carnes	18.200	18.200	18.200	+		Neiva, Surabastos	9.600	10.000	9.800	+	
Manizales, Centro Galerías	15.000	18.000	16.333	++		Santa Marta (Magdalena)	9.000	9.000	9.000	+	
Medellín, Central Mayorista de Antioquia	18.000	19.200	18.500	+		Sincelejo, Nuevo Mercado	8.800	8.800	8.800	-	
Medellín, Plaza Minorista "José María Villa"	17.400	17.600	17.500	=		Valledupar, Mercado Nuevo	8.100	8.500	8.267	-	
Montería, Mercado del Sur	16.500	17.000	16.875	+		Villavicencio, CAV	9.400	9.800	9.650	+	
Neiva, Surabastos	12.600	13.000	12.800	++		<b>Pierna pernil con rabadilla</b>					
Pereira, La 41	18.000	18.000	18.000	=		Armenia, Mercar	6.200	6.400	6.333	+	
Popayán, Plaza de mercado del barrio Bolívar	17.000	17.400	17.267	++		Barranquilla, Barranquillita	4.200	4.400	4.325	=	
Sincelejo, Nuevo Mercado	14.000	14.000	14.000	+		Barranquilla, Granabastos	4.300	4.400	4.350	=	
Valledupar, Mercado Nuevo	17.000	18.000	17.667	=		Bogotá, D.C., Paloquemao	6.900	7.200	7.025	-	
Villavicencio, CAV	16.000	16.000	16.000	+		Bogotá, D.C., Plaza Las Flores	5.100	5.400	5.275	+	
Yopal (Casanare)	14.000	15.000	14.500	-		Bucaramanga, Frigoríficos	6.650	7.250	6.867	=	
<b>Menudencias de pollo</b>						Cartagena, Bazurto	4.700	5.200	4.950	+	
Armenia, Mercar	6.400	6.800	6.600	-		Cúcuta, Cenabastos	5.300	5.500	5.400	+	
Ibagué, Plaza La 21	1.600	1.600	1.600	-		Ibagué, Plaza La 21	7.400	7.600	7.533	+	
Montería, Mercado del Sur	2.000	2.200	2.125	-		Medellín, Central Mayorista de Antioquia	7.000	7.400	7.200	+	
Neiva, Surabastos	2.000	2.600	2.150	-		Medellín, Plaza Minorista "José María Villa"	6.000	6.500	6.125	-	
Villavicencio, CAV	1.600	1.600	1.600	+		Montería, Mercado del Sur	4.500	4.600	4.575	=	
						Neiva, Surabastos	8.000	8.000	8.000	+++	
						Santa Marta (Magdalena)	4.000	4.000	4.000	=	

**Cuadro 8.** Mercados mayoristas. Precios de venta de carnes (conclusión)  
2021 (1 al 7 de mayo)

Productos y mercados	Pesos por kilogramo			
	Precios			Tenden- cia
	Mínimo	Máximo	Medio	
<b>Pierna pernil con rabadilla (continuación)</b>				
Sincelejo, Nuevo Mercado	4.800	5.000	4.950	-
Valledupar, Mercado Nuevo	4.000	4.200	4.067	+
Villavicencio, CAV	7.300	7.800	7.525	+
<b>Pierna pernil sin rabadilla</b>				
Bogotá, D.C., Corabastos	6.400	7.400	6.933	+
Bogotá, D.C., Frigorífico Ble Ltda.	8.800	9.500	9.075	+
Bogotá, D.C., Paloquemao	10.000	10.000	10.000	+
Bogotá, D.C., Plaza Las Flores	5.900	6.800	6.425	+
Bucaramanga, Frigoríficos	8.700	9.700	9.067	=
<b>Piernas de pollo</b>				
Armenia, Mercar	8.400	8.600	8.467	+
Bogotá, D.C., Corabastos	7.500	7.600	7.533	-
Bogotá, D.C., Frigorífico Ble Ltda.	8.800	9.500	9.200	-
Bogotá, D.C., Paloquemao	9.000	9.500	9.250	-
Bogotá, D.C., Plaza Las Flores	5.900	6.400	6.075	+
Bucaramanga, Frigoríficos	9.000	10.800	9.800	=
Cúcuta, Cenabastos	5.800	6.500	6.150	+
Manizales, Centro Galerías	6.500	7.000	6.667	+
Medellín, Central Mayorista de Antioquia	9.900	10.100	10.000	-
Medellín, Plaza Minorista "José María Villa"	6.400	6.800	6.550	+
Montería, Mercado del Sur	6.000	6.200	6.125	-
Valledupar, Mercado Nuevo	6.500	7.200	6.850	=
Villavicencio, CAV	8.400	8.800	8.667	+

Productos y mercados	Pesos por kilogramo			
	Precios			Tenden- cia
	Mínimo	Máximo	Medio	
<b>Pollo entero congelado sin vísceras</b>				
Barranquilla, Barranquillita	5.900	6.000	5.975	=
Barranquilla, Granabastos	6.100	6.200	6.150	+
Cartagena, Bazurto	6.200	6.500	6.367	+
Medellín, Central Mayorista de Antioquia	8.800	9.200	9.100	+
Medellín, Plaza Minorista "José María Villa"	6.800	7.200	7.000	=
Montería, Mercado del Sur	6.100	6.300	6.200	-
Santa Marta (Magdalena)	6.200	6.600	6.400	=
Valledupar, Mercado Nuevo	5.600	6.600	6.000	=
<b>Pollo entero fresco sin vísceras</b>				
Armenia, Mercar	8.400	8.600	8.467	=
Bogotá, D.C., Corabastos	7.600	8.000	7.867	+
Bogotá, D.C., Frigorífico Ble Ltda.	7.000	8.000	7.400	+
Bogotá, D.C., Paloquemao	8.000	8.700	8.300	+
Bogotá, D.C., Plaza Las Flores	7.000	7.500	7.350	+
Cúcuta, Cenabastos	6.700	8.500	7.600	+
Ibagué, Plaza La 21	7.600	7.800	7.667	+
Sincelejo, Nuevo Mercado	6.400	6.800	6.650	-
Villavicencio, CAV	7.400	7.800	7.650	+
<b>Rabadillas de pollo</b>				
Bucaramanga, Frigoríficos	2.975	4.050	3.513	=
Manizales, Centro Galerías	2.500	2.800	2.650	++

**TENDENCIAS**

---	-
Variación mayor al -20 %	Variación entre 0 % y -10 %
--	=
Variación entre -10 % y -20 %	Variación igual a 0 %

+	+++
Variación entre 0 % y 10 %	Variación mayor al 20 %
++	n. d.
Variación entre 10 % y 20 %	No determinado



**Cuadro 9.** Mercados mayoristas. Precios de venta de pescados 2021 (1 al 7 de mayo)

Productos y mercados	Pesos por kilogramo			
	Mínimo	Máximo	Medio	Tendencia
<b>Almejas con concha</b>				
Cali, Galería Alameda	7.000	8.500	7.833	=
Cali, Santa Helena	6.500	7.000	6.667	=
Medellín, Central Mayorista de Antioquia	7.900	8.000	7.950	-
<b>Almejas sin concha</b>				
Cali, Galería Alameda	15.000	16.000	15.667	+
Cali, Santa Helena	15.000	16.400	15.800	+
Medellín, Central Mayorista de Antioquia	20.000	22.500	21.450	=
<b>Bagre rayado en postas congelado</b>				
Armenia, Mercar	26.000	26.000	26.000	=
Bogotá, D.C., Paloquemao	24.000	26.000	24.750	+
Medellín, Central Mayorista de Antioquia	23.800	25.300	24.525	=
Villavicencio, CAV	24.000	24.000	24.000	+
<b>Bagre rayado entero congelado</b>				
Bogotá, D.C., Plaza Las Flores	15.200	16.800	15.900	-
Cali, Galería Alameda	24.000	30.000	27.000	+
Medellín, Central Mayorista de Antioquia	19.000	20.500	19.833	=
Pereira, Mercasa	30.000	33.000	31.167	+++
Popayán, Plaza de mercado del barrio Bolívar	17.000	17.000	17.000	+
<b>Bagre rayado entero fresco</b>				
Bogotá, D.C., Paloquemao	19.000	20.000	19.500	-
Bogotá, D.C., Plaza Las Flores	16.800	17.760	17.340	-
Bucaramanga, Centroabastos	16.800	18.400	17.633	-
Cúcuta, La Nueva Sexta	17.000	19.000	17.833	++
Ibagué, Plaza La 21	16.800	17.600	17.333	=
Montería, Mercado del Sur	16.000	17.000	16.625	-
<b>Basa, entero congelado importado</b>				
Barranquilla, Barranquillita	7.500	7.800	7.667	-
Bogotá, D.C., Corabastos	8.000	9.000	8.500	=
Bogotá, D.C., Paloquemao	9.000	10.000	9.500	-
Bogotá, D.C., Plaza Las Flores	6.500	7.500	6.875	+
Bucaramanga, Centroabastos	6.500	6.500	6.500	=
Cali, Galería Alameda	8.000	9.000	8.333	=
Cali, Santa Helena	8.000	8.400	8.233	-
Cartagena, Bazurto	6.800	7.500	6.975	=
Cúcuta, La Nueva Sexta	7.000	8.000	7.750	=
Medellín, Central Mayorista de Antioquia	10.000	10.500	10.325	+
Neiva, Surabastos	7.800	9.000	8.400	=
Sincedejo, Nuevo Mercado	7.500	7.500	7.500	=
Valledupar, Mercado Nuevo	7.400	7.500	7.450	=
Villavicencio, CAV	8.000	8.500	8.333	+
<b>Basa, filete congelado importado</b>				
Bogotá, D.C., Corabastos	9.000	10.000	9.500	=
Bogotá, D.C., Paloquemao	11.000	11.500	11.125	-
Bogotá, D.C., Plaza Las Flores	8.300	9.500	8.700	-
<b>Basa, filete congelado importado (continuación)</b>				
Bucaramanga, Centroabastos	8.000	8.000	8.000	=
Cali, Galería Alameda	10.000	12.000	11.000	=
Cali, Santa Helena	9.700	11.000	10.233	=
Medellín, Central Mayorista de Antioquia	10.000	11.000	10.500	=
<b>Blanquillo entero fresco</b>				
Montería, Mercado del Sur	14.000	15.000	14.750	n.d.
Valledupar, Mercado Nuevo	15.000	16.000	15.333	=
<b>Bocachico criollo fresco</b>				
Bogotá, D.C., Plaza Las Flores	8.800	9.600	9.067	-
Cúcuta, La Nueva Sexta	12.000	13.000	12.250	+
Montería, Mercado del Sur	15.000	16.000	15.500	-
Valledupar, Mercado Nuevo	19.000	20.000	19.667	+
<b>Bocachico importado congelado</b>				
Armenia, Mercar	10.000	10.600	10.300	=
Barranquilla, Barranquillita	8.800	8.900	8.867	=
Cali, Galería Alameda	11.000	12.000	11.667	+
Cali, Santa Helena	9.000	10.000	9.500	-
Cartagena, Bazurto	8.000	8.200	8.150	=
Cúcuta, La Nueva Sexta	11.000	12.000	11.333	+
Manizales, Centro Galerías	9.000	9.000	9.000	=
Medellín, Central Mayorista de Antioquia	9.500	10.200	9.875	=
Montería, Mercado del Sur	9.500	10.000	9.700	-
Pereira, Mercasa	9.200	9.700	9.450	-
Santa Marta (Magdalena)	9.000	9.500	9.167	=
Sincedejo, Nuevo Mercado	9.000	9.000	9.000	=
Tuluá (Valle del Cauca)	10.000	12.000	11.000	=
Valledupar, Mercado Nuevo	9.500	9.750	9.625	=
<b>Cachama de cultivo fresca</b>				
Bogotá, D.C., Plaza Las Flores	7.600	8.000	7.800	-
Bucaramanga, Centroabastos	8.800	9.200	9.000	=
Cúcuta, La Nueva Sexta	8.000	8.000	8.000	-
Ibagué, Plaza La 21	8.000	8.800	8.400	=
Montería, Mercado del Sur	7.400	7.500	7.475	-
Neiva, Surabastos	8.000	8.000	8.000	=
Villavicencio, CAV	8.500	9.000	8.875	+
<b>Calamar anillos</b>				
Bogotá, D.C., Corabastos	22.000	26.000	24.000	=
Bogotá, D.C., Paloquemao	32.000	36.000	34.000	+
Cali, Galería Alameda	20.000	22.000	20.667	++
Cali, Santa Helena	24.000	29.000	26.567	+
Medellín, Central Mayorista de Antioquia	26.000	28.000	27.000	=
Tuluá (Valle del Cauca)	18.000	20.000	19.000	=
<b>Calamar blanco entero</b>				
Bogotá, D.C., Corabastos	15.000	16.000	15.750	+++

**Cuadro 9.** Mercados mayoristas. Precios de venta de pescados (continuación)  
2021 (1 al 7 de mayo)

Productos y mercados	Pesos por kilogramo				Tendencia	Productos y mercados	Pesos por kilogramo				Tendencia
	Mínimo	Máximo	Medio				Mínimo	Máximo	Medio		
<b>Calamar blanco entero (continuación)</b>						<b>Mojarra lora entera congelada</b>					
Bogotá, D.C., Paloquemao	13.000	14.000	13.500		+	Armenia, Mercar	12.600	13.000	12.800		=
Cali, Galería Alameda	12.000	15.000	13.667		-	Barranquilla, Barranquillita	9.500	9.600	9.533		-
Cali, Santa Helena	13.000	16.400	14.800		-	Cartagena, Bazurto	9.000	9.000	9.000		=
Tuluá (Valle del Cauca)	13.000	16.000	14.500		=						
<b>Calamar morado entero</b>						<b>Mojarra lora entera fresca</b>					
Tuluá (Valle del Cauca)	17.000	18.000	17.500		=	Barranquilla, Barranquillita	8.300	8.500	8.433		-
<b>Camarón tigre precocido seco</b>						<b>Palmitos de mar</b>					
Bogotá, D.C., Paloquemao	35.000	37.000	36.000		=	Bogotá, D.C., Corabastos	11.000	12.000	11.500		=
Cali, Galería Alameda	27.000	30.000	28.333		=	Bogotá, D.C., Paloquemao	12.900	13.500	13.100		+
Cali, Santa Helena	27.000	30.000	29.000		+	Medellín, Central Mayorista de Antioquia	12.000	13.000	12.500		=
Medellín, Central Mayorista de Antioquia	35.500	37.000	36.125		=	<b>Pargo rojo entero congelado</b>					
Popayán, Plaza de mercado del barrio Bolívar	33.000	34.000	33.333		+	Armenia, Mercar	22.000	22.000	22.000		=
Tuluá (Valle del Cauca)	28.000	30.000	29.000		=	Bogotá, D.C., Corabastos	35.000	36.000	35.750		+
<b>Camarón tití precocido seco</b>						<b>Pargo rojo platero</b>					
Armenia, Mercar	32.000	33.000	32.500		=	Buenaventura (Valle del Cauca)	25.000	26.000	25.500		+
Bogotá, D.C., Corabastos	26.000	29.000	27.500		+	Santa Marta (Magdalena)	27.000	30.000	28.333		=
Bogotá, D.C., Paloquemao	30.000	32.500	30.875		+	<b>Pescado cabezas</b>					
Pereira, Mercasa	16.000	16.500	16.167		=	Armenia, Mercar	6.000	6.200	6.100		=
<b>Cazuela de mariscos (paquete)</b>						<b>Róbalo, filete congelado</b>					
Bogotá, D.C., Corabastos	11.000	12.000	11.250		+	Medellín, Central Mayorista de Antioquia	35.000	36.000	35.500		=
Bogotá, D.C., Paloquemao	13.000	13.000	13.000		-	<b>Salmón, filete congelado</b>					
Medellín, Central Mayorista de Antioquia	30.000	32.000	31.000		=	Armenia, Mercar	32.000	32.000	32.000		=
<b>Corvina, filete congelado nacional</b>						<b>Sierra entera congelada</b>					
Buenaventura (Valle del Cauca)	40.000	44.000	42.667		+	Bogotá, D.C., Corabastos	18.000	18.000	18.000		-
Cali, Galería Alameda	35.000	38.000	36.333		+	Bogotá, D.C., Paloquemao	19.000	19.500	19.250		+
Cali, Santa Helena	32.000	34.000	33.000		=	Buenaventura (Valle del Cauca)	13.000	14.000	13.667		=
<b>Langostino U12</b>						<b>Merluza, filete importado</b>					
Cali, Galería Alameda	70.000	75.000	73.333		+	Armenia, Mercar	15.200	15.600	15.400		=
Medellín, Central Mayorista de Antioquia	84.000	86.000	85.500		+	Cali, Santa Helena	12.000	13.500	12.833		-
<b>Langostino 16-20</b>						<b>Merluza, filete nacional</b>					
Bogotá, D.C., Paloquemao	70.000	70.000	70.000		n.d.	Bogotá, D.C., Corabastos	34.000	35.000	34.500		-
Buenaventura (Valle del Cauca)	50.000	54.000	52.000		+	Bogotá, D.C., Paloquemao	34.000	35.000	34.500		-
Cali, Santa Helena	50.000	55.000	53.333		+	Cali, Galería Alameda	34.000	36.000	35.000		=
Medellín, Central Mayorista de Antioquia	62.000	64.000	63.125		+						

# BOLETÍN SEMANAL PRECIOS MAYORISTAS

**Cuadro 9.** Mercados mayoristas. Precios de venta de pescados (conclusión)  
2021 (1 al 7 de mayo)

Productos y mercados	Pesos por kilogramo				Tendencia	Productos y mercados	Pesos por kilogramo				Tendencia
	Mínimo	Máximo	Medio	Precios			Mínimo	Máximo	Medio	Precios	
<b>Tilapia, filete congelado</b>						<b>Tilapia roja entera fresca (continuación)</b>					
Bogotá, D.C., Corabastos	14.000	15.000	14.250		-	Bogotá, D.C., Plaza Las Flores	10.000	10.400	10.300		-
Cali, Galería Alameda	16.000	17.000	16.333		=	Bucaramanga, Centroabastos	10.800	11.600	11.025		-
Cali, Santa Helena	14.000	14.800	14.333		=	Cúcuta, La Nueva Sexta	11.000	12.000	11.333		+
Medellín, Central Mayorista de Antioquia	16.000	17.000	16.250		=	Ibagué, Plaza La 21	10.800	10.800	10.800		+
Popayán, Plaza de mercado del barrio Bolívar	17.800	18.000	17.933		+++	Montería, Mercado del Sur	10.000	10.000	10.000		=
Tuluá (Valle del Cauca)	15.000	16.000	15.500		=	Neiva, Surabastos	9.000	9.000	9.000		+
						Valledupar, Mercado Nuevo	12.000	12.000	12.000		-
						Villavicencio, CAV	11.000	11.000	11.000		-
<b>Tilapia, lomitos</b>						<b>Toyo blanco, filete congelado</b>					
Medellín, Central Mayorista de Antioquia	8.500	8.700	8.567		=	Cali, Santa Helena	12.000	13.000	12.667		-
						Tuluá (Valle del Cauca)	15.000	16.000	15.500		=
<b>Tilapia roja entera congelada</b>						<b>Trucha en corte mariposa</b>					
Barranquilla, Barranquillita	14.000	15.000	14.667		=	Armenia, Mercar	17.200	18.000	17.600		=
Cali, Galería Alameda	13.000	14.000	13.667		+	Bogotá, D.C., Corabastos	17.000	18.000	17.250		+
Cali, Santa Helena	13.000	14.000	13.500		=	Bogotá, D.C., Paloquemao	17.000	18.000	17.500		+
Cartagena, Bazurto	10.000	11.000	10.333		-	Bogotá, D.C., Plaza Las Flores	17.000	17.000	17.000		+
Medellín, Central Mayorista de Antioquia	12.000	13.000	12.500		=	Cali, Galería Alameda	17.000	18.000	17.333		+
Pereira, Mercasa	12.500	13.750	12.917		+	Cali, Santa Helena	16.000	17.000	16.333		+
Popayán, Plaza de mercado del barrio Bolívar	16.000	16.000	16.000		+++	Manizales, Centro Galerías	18.000	18.000	18.000		++
Tuluá (Valle del Cauca)	14.000	15.000	14.500		=	Medellín, Central Mayorista de Antioquia	16.000	17.200	16.600		=
						Pereira, Mercasa	17.000	17.500	17.333		++
<b>Tilapia roja entera fresca</b>											
Barranquilla, Barranquillita	9.800	10.000	9.933		=	Popayán, Plaza de mercado del barrio Bolívar	18.000	18.800	18.267		++
Bogotá, D.C., Paloquemao	13.000	14.000	13.750		+						

## TENDENCIAS

---	-	+	+++
Variación mayor al -20 %	Variación entre 0 % y -10 %	Variación entre 0 % y 10 %	Variación mayor al 20 %
--	=	++	n. d.
Variación entre -10 % y -20 %	Variación igual a 0 %	Variación entre 10 % y 20 %	No determinado

**Cuadro 10.** Mercados mayoristas. Precios de venta de productos procesados 2021 (1 al 7 de mayo)

Productos y mercados	Pesos por kilogramo				Tendencia	Productos y mercados	Pesos por kilogramo				Tendencia
	Mínimo	Máximo	Medio				Mínimo	Máximo	Medio		
<b>Aceite girasol</b>						<b>Avena en hojuelas</b>					
Barranquilla, Barranquillita	10.616	10.791	10.677	-		Armenia, Mercar	7.250	7.650	7.467	+	
Barranquilla, Granabastos	10.833	11.083	10.958	+		Barranquilla, Barranquillita	7.292	7.313	7.303	+	
Cartagena, Bazurto	9.444	10.000	9.753	+		Barranquilla, Granabastos	7.083	7.667	7.427	+	
Medellín, Central Mayorista de Antioquia	12.575	13.167	12.833	+		Bogotá, D.C., Corabastos	8.128	8.230	8.179	=	
Montería, Mercado del Sur	9.259	10.556	9.630	+		Bogotá, D.C., Paloquemao	8.436	8.745	8.616	+	
Santa Marta (Magdalena)	8.222	8.389	8.284	+		Bogotá, D.C., Plaza España	8.179	8.333	8.250	-	
Sincelejo, Nuevo Mercado	7.667	7.904	7.820	+		Bucaramanga, Centroabastos	7.829	8.333	8.131	=	
Valledupar, Mercado Nuevo	10.000	10.167	10.056	=		Bucaramanga, Mercados del centro	7.778	8.611	8.138	=	
<b>Aceite soya</b>						Cali, La Floresta	9.271	9.375	9.306	+	
Bogotá, D.C., Corabastos	7.917	8.333	8.188	+++		Cali, Santa Helena	9.063	9.375	9.201	+	
Bogotá, D.C., Paloquemao	7.050	7.600	7.338	++		Cali, Siloé	9.167	9.375	9.306	+	
Bogotá, D.C., Plaza España	7.542	7.675	7.600	+		Cartagena, Bazurto	8.958	9.167	9.097	=	
Bogotá, D.C., Plaza Las Flores	6.667	8.000	7.417	+		Cúcuta, Cenabastos	7.356	7.613	7.459	+	
<b>Aceite vegetal mezcla</b>						Cúcuta, La Nueva Sexta	7.202	8.642	7.689	-	
Armenia, Mercar	7.188	7.375	7.281	=		Ibagué, Plaza La 21	8.194	8.542	8.318	+	
Barranquilla, Barranquillita	6.250	6.350	6.308	+		Medellín, Central Mayorista de Antioquia	8.594	9.250	8.899	+	
Barranquilla, Granabastos	6.583	6.833	6.688	-		Medellín, Plaza Minorista "José María Villa"	8.750	8.917	8.833	-	
Bucaramanga, Centroabastos	6.509	7.407	6.935	=		Neiva, Surabastos	8.230	8.848	8.410	+	
Bucaramanga, Mercados del centro	7.083	7.200	7.142	-		Pamplona (Norte de Santander)	7.613	7.716	7.665	-	
Buenaventura (Valle del Cauca)	5.967	6.300	6.146	-		Pereira, Mercasa	8.700	9.175	8.938	=	
Cali, La Floresta	6.667	7.250	6.944	+		Popayán, Plaza de mercado del barrio Bolívar	7.755	7.824	7.778	=	
Cali, Santa Helena	6.500	7.083	6.806	+		Santa Marta (Magdalena)	5.688	6.250	5.982	-	
Cali, Siloé	6.667	7.167	6.944	+		Tuluá (Valle del Cauca)	8.010	9.479	8.608	=	
Cartagena, Bazurto	6.500	6.500	6.500	n.d.		Valledupar, Mercado Nuevo	6.667	6.833	6.722	+	
Cúcuta, Cenabastos	5.944	6.481	6.215	-		Villavicencio, CAV	9.271	9.792	9.545	=	
Ibagué, Plaza La 21	6.429	7.200	6.761	++		<b>Avena molida</b>					
Manizales, Centro Galerías	7.000	7.167	7.083	+		Barranquilla, Barranquillita	7.292	7.313	7.303	+	
Medellín, Central Mayorista de Antioquia	6.783	7.017	6.852	+		Barranquilla, Granabastos	7.396	7.604	7.487	+	
Medellín, Plaza Minorista "José María Villa"	7.196	7.408	7.299	+++		Bogotá, D.C., Corabastos	8.128	8.230	8.179	=	
Montería, Mercado del Sur	5.625	5.750	5.688	+		Bogotá, D.C., Paloquemao	8.436	8.745	8.616	+	
Neiva, Surabastos	5.917	6.333	6.125	+		Bogotá, D.C., Plaza España	8.179	8.333	8.250	-	
Pamplona (Norte de Santander)	5.667	5.833	5.778	+		Cali, La Floresta	9.167	9.375	9.236	+	
Pasto, El Potrerillo	5.833	6.083	5.944	+		Cali, Santa Helena	8.854	9.167	8.958	+	
Pereira, Mercasa	7.100	7.520	7.310	=		Cali, Siloé	8.958	9.167	9.028	+	
Popayán, Plaza de mercado del barrio Bolívar	4.475	4.750	4.600	+		Ibagué, Plaza La 21	8.194	8.542	8.318	+	
Santa Marta (Magdalena)	5.917	6.325	6.100	+		Neiva, Surabastos	8.230	8.848	8.410	+	
Sincelejo, Nuevo Mercado	5.463	5.741	5.602	+		Pereira, Mercasa	8.700	9.175	8.938	=	
Tuluá (Valle del Cauca)	7.083	8.467	7.646	=		Popayán, Plaza de mercado del barrio Bolívar	7.847	7.986	7.901	=	
Valledupar, Mercado Nuevo	6.000	6.083	6.028	-		Sincelejo, Nuevo Mercado	7.500	8.802	8.419	+	
Villavicencio, CAV	7.833	8.125	7.938	+		Tuluá (Valle del Cauca)	8.010	9.479	8.608	=	
<b>Arveja enlatada</b>						Valledupar, Mercado Nuevo	8.333	8.542	8.403	+	
Medellín, Central Mayorista de Antioquia	7.213	7.723	7.534	+		Villavicencio, CAV	9.271	9.792	9.545	=	
Medellín, Plaza Minorista "José María Villa"	7.153	7.401	7.284	+		<b>Azúcar morena</b>					
Pereira, Mercasa	7.153	7.583	7.368	+		Bogotá, D.C., Corabastos	2.640	2.800	2.720	-	
Santa Marta (Magdalena)	6.129	6.317	6.250	-		Bogotá, D.C., Plaza España	2.760	2.880	2.840	+	
Valledupar, Mercado Nuevo	8.000	8.056	8.028	=							

# BOLETÍN SEMANAL PRECIOS MAYORISTAS

**Cuadro 10.** Mercados mayoristas. Precios de venta de productos procesados (continuación)  
2021 (1 al 7 de mayo)

Productos y mercados	Pesos por kilogramo				Tendencia	Productos y mercados	Pesos por kilogramo				Tendencia
	Mínimo	Máximo	Medio				Mínimo	Máximo	Medio		
<b>Azúcar morena (continuación)</b>						<b>Bocadillo veleño</b>					
Cali, La Floresta	2.560	2.640	2.587		+	Bogotá, D.C., Corabastos	244	250	246		+
Cali, Santa Helena	2.400	2.480	2.453		=	Bogotá, D.C., Paloquemao	278	278	278		-
Cali, Siloé	2.560	2.720	2.613		+	Cúcuta, Cenabastos	211	211	211		=
Ibagué, Plaza La 21	2.700	2.760	2.727		-	Cúcuta, La Nueva Sexta	211	222	219		+
Medellín, Central Mayorista de Antioquia	2.880	3.064	2.971		+	Villavicencio, CAV	222	236	227		-
Medellín, Plaza Minorista "José María Villa"	2.760	2.840	2.800		=						
Pamplona (Norte de Santander)	2.920	2.920	2.920		=	<b>Café instantáneo</b>					
Pasto, El Potrerillo	2.880	2.920	2.900		+	Barranquilla, Barranquillita	76.382	76.828	76.642		=
Tuluá (Valle del Cauca)	2.452	2.808	2.580		=	Barranquilla, Granabastos	76.961	77.941	77.488		+
Villavicencio, CAV	2.996	3.260	3.139		-	Bogotá, D.C., Corabastos	83.333	88.235	85.172		++
						Bogotá, D.C., Plaza España	75.490	77.745	76.422		=
<b>Azúcar refinada</b>						Buenaventura (Valle del Cauca)	87.320	93.203	91.111		-
Barranquilla, Barranquillita	2.692	2.780	2.728		=	Cali, La Floresta	101.667	103.333	102.778		+
Barranquilla, Granabastos	2.800	2.880	2.838		+	Cali, Santa Helena	88.235	91.503	89.760		=
Bucaramanga, Centroabastos	2.832	3.060	2.944		-	Cali, Siloé	101.667	104.167	103.333		+
Bucaramanga, Mercados del centro	2.800	3.120	2.987		-	Cartagena, Bazurto	74.020	76.471	75.245		+
Cartagena, Bazurto	2.560	2.760	2.680		=	Cúcuta, Cenabastos	76.961	78.431	77.696		+
Cúcuta, Cenabastos	2.940	3.000	2.967		+	Medellín, Central Mayorista de Antioquia	85.523	85.980	85.708		-
Ibagué, Plaza La 21	2.700	2.760	2.727		-	Medellín, Plaza Minorista "José María Villa"	87.582	88.758	88.039		+
Medellín, Central Mayorista de Antioquia	2.860	3.040	2.945		+	Neiva, Surabastos	72.549	73.529	73.137		+
Montería, Mercado del Sur	2.400	2.440	2.410		-	Pamplona (Norte de Santander)	75.980	76.471	76.307		=
Neiva, Surabastos	2.560	2.600	2.580		+	Popayán, Plaza de mercado del barrio	88.889	90.065	89.499		=
Pamplona (Norte de Santander)	2.560	2.600	2.587		+	Bolívar					
Pasto, El Potrerillo	2.280	2.300	2.293		+	Santa Marta (Magdalena)	78.824	83.824	81.716		-
Santa Marta (Magdalena)	2.640	2.720	2.680		+	Sincelejo, Nuevo Mercado	74.755	75.490	75.159		=
Valledupar, Mercado Nuevo	2.600	2.640	2.627		=	Tuluá (Valle del Cauca)	84.967	91.242	87.843		=
Villavicencio, CAV	2.840	3.240	3.060		-	Valledupar, Mercado Nuevo	76.471	79.902	77.941		-
						<b>Café molido</b>					
<b>Azúcar sulfitada</b>						Armenia, Mercar	16.000	16.400	16.133		=
Armenia, Mercar	2.560	2.680	2.613		=	Barranquilla, Barranquillita	16.325	16.604	16.482		-
Barranquilla, Barranquillita	2.536	2.560	2.545		=	Barranquilla, Granabastos	16.000	16.500	16.250		=
Barranquilla, Granabastos	2.360	2.400	2.385		-	Bogotá, D.C., Corabastos	16.667	17.500	17.083		+
Bogotá, D.C., Corabastos	2.560	2.640	2.605		-	Bogotá, D.C., Paloquemao	18.000	18.333	18.167		+
Bogotá, D.C., Paloquemao	2.880	3.040	2.940		+	Bogotá, D.C., Plaza España	16.667	17.017	16.839		+
Bucaramanga, Centroabastos	2.580	2.600	2.587		-	Bucaramanga, Centroabastos	17.250	18.167	17.706		=
Bucaramanga, Mercados del centro	2.700	2.700	2.700		+	Bucaramanga, Mercados del centro	16.700	17.400	17.033		=
Buenaventura (Valle del Cauca)	2.500	2.600	2.550		+	Cali, La Floresta	15.600	16.000	15.733		=
Cali, La Floresta	2.480	2.520	2.500		+	Cali, Santa Helena	15.680	15.840	15.760		-
Cali, Santa Helena	2.400	2.480	2.427		-	Cali, Siloé	16.000	16.400	16.267		+
Cali, Siloé	2.500	2.560	2.520		+	Cartagena, Bazurto	16.417	17.000	16.694		=
Cartagena, Bazurto	2.340	2.400	2.367		-	Cúcuta, Cenabastos	17.000	17.167	17.083		+
Ibagué, Plaza La 21	2.500	2.600	2.545		-	Ibagué, Plaza La 21	17.000	18.200	17.500		-
Manizales, Centro Galerías	2.960	3.040	3.000		=	Manizales, Centro Galerías	15.600	16.000	15.700		=
Popayán, Plaza de mercado del barrio	2.244	2.300	2.268		+	Medellín, Central Mayorista de Antioquia	15.200	15.440	15.307		+
Bolívar						Montería, Mercado del Sur	16.000	16.600	16.250		=
Santa Marta (Magdalena)	2.400	2.500	2.469		++	Neiva, Surabastos	16.667	17.400	17.017		+
Sincelejo, Nuevo Mercado	2.400	2.520	2.480		+	Popayán, Plaza de mercado del barrio	15.712	15.912	15.821		+
Tuluá (Valle del Cauca)	2.300	2.500	2.400		=	Bolívar					
Valledupar, Mercado Nuevo	2.480	2.500	2.493		=	Santa Marta (Magdalena)	16.392	18.000	17.138		+
Villavicencio, CAV	2.800	2.900	2.861		+						

**Cuadro 10.** Mercados mayoristas. Precios de venta de productos procesados (continuación)  
2021 (1 al 7 de mayo)

Productos y mercados	Pesos por kilogramo				Tendencia	Productos y mercados	Pesos por kilogramo				Tendencia
	Mínimo	Máximo	Medio				Mínimo	Máximo	Medio		
<b>Café molido (continuación)</b>						<b>Fécula de maíz (continuación)</b>					
Sincelejo, Nuevo Mercado	18.333	19.217	18.783		+	Barranquilla, Granabastos	18.597	18.889	18.740		+
Tuluá (Valle del Cauca)	13.900	14.400	14.100		=	Bogotá, D.C., Corabastos	18.618	19.079	18.849		+
Valledupar, Mercado Nuevo	17.083	17.333	17.167		=	Bucaramanga, Centroabastos	18.553	20.789	19.912		-
Villavicencio, CAV	15.550	16.075	15.736		-	Bucaramanga, Mercados del centro	15.757	20.132	18.059		=
						Cartagena, Bazurto	18.472	20.556	19.167		-
<b>Chocolate amargo</b>						Cúcuta, Cenabastos	19.722	20.278	20.000		+
Armenia, Mercar	24.333	24.750	24.542		=	Cúcuta, La Nueva Sexta	19.028	19.444	19.306		+
Buenaventura (Valle del Cauca)	24.120	24.200	24.160		-	Medellín, Central Mayorista de Antioquia	18.421	18.947	18.728		-
Cali, La Floresta	24.800	24.800	24.800		=	Montería, Mercado del Sur	14.222	14.667	14.486		=
Cali, Santa Helena	24.400	24.400	24.400		+	Neiva, Surabastos	19.408	19.737	19.627		+
Cali, Siloé	25.200	25.200	25.200		+	Popayán, Plaza de mercado del barrio Bolívar	16.803	17.033	16.936		=
Ibagué, Plaza La 21	23.600	25.200	24.400		+	Santa Marta (Magdalena)	20.000	20.278	20.208		-
Manizales, Centro Galerías	22.600	24.000	23.650		=						
Medellín, Central Mayorista de Antioquia	21.720	22.000	21.847		+	<b>Frijol enlatado</b>					
Medellín, Plaza Minorista "José María Villa"	22.280	22.400	22.330		-	Medellín, Central Mayorista de Antioquia	10.172	11.882	11.150		-
Popayán, Plaza de mercado del barrio Bolívar	22.320	22.400	22.373		+	Medellín, Plaza Minorista "José María Villa"	10.273	10.417	10.375		+
Tuluá (Valle del Cauca)	23.200	24.608	23.803		=						
						<b>Galletas dulces redondas con crema</b>					
<b>Chocolate dulce</b>						Barranquilla, Barranquillita	10.521	12.639	11.576		-
Barranquilla, Barranquillita	13.595	13.850	13.737		-	Barranquilla, Granabastos	12.249	12.450	12.344		-
Barranquilla, Granabastos	13.000	15.000	14.133		+	Bogotá, D.C., Plaza España	11.998	12.149	12.097		+
Bogotá, D.C., Corabastos	11.042	11.250	11.156		+	Bucaramanga, Centroabastos	12.283	12.779	12.531		=
Bogotá, D.C., Plaza España	11.446	11.663	11.535		-	Bucaramanga, Mercados del centro	12.407	12.655	12.531		=
Bucaramanga, Centroabastos	10.510	11.000	10.770		=	Cartagena, Bazurto	11.333	11.944	11.648		+
Bucaramanga, Mercados del centro	10.240	10.800	10.613		+	Cúcuta, Cenabastos	12.148	12.614	12.390		+
Cartagena, Bazurto	14.800	15.000	14.933		=	Cúcuta, La Nueva Sexta	11.166	12.510	12.011		+
Cúcuta, Cenabastos	11.458	11.750	11.556		-	Ibagué, Plaza La 21	12.000	12.250	12.104		+
Cúcuta, La Nueva Sexta	12.800	13.600	13.200		-	Pamplona (Norte de Santander)	11.787	11.890	11.838		=
Ibagué, Plaza La 21	11.400	12.000	11.600		=	Santa Marta (Magdalena)	9.931	10.000	9.965		+
Montería, Mercado del Sur	15.500	16.500	15.900		=	Sincelejo, Nuevo Mercado	11.319	11.917	11.608		=
Neiva, Surabastos	11.354	11.600	11.453		-						
Pamplona (Norte de Santander)	11.250	11.500	11.403		=	<b>Galletas saladas</b>					
Santa Marta (Magdalena)	10.250	10.333	10.292		+	Armenia, Mercar	11.250	11.528	11.389		=
Sincelejo, Nuevo Mercado	14.900	15.300	15.050		+	Barranquilla, Barranquillita	8.371	8.447	8.412		+
Valledupar, Mercado Nuevo	12.000	13.000	12.333		+	Barranquilla, Granabastos	7.576	11.667	9.717		+
Villavicencio, CAV	11.800	11.896	11.848		+	Bogotá, D.C., Corabastos	10.417	11.250	10.926		+
						Bogotá, D.C., Paloquemao	11.458	11.736	11.597		+
<b>Chocolate instantáneo</b>						Bogotá, D.C., Plaza España	10.597	10.944	10.778		+
Medellín, Central Mayorista de Antioquia	20.972	21.739	21.262		-	Bucaramanga, Centroabastos	11.000	11.333	11.167		=
						Bucaramanga, Mercados del centro	10.667	11.500	11.023		=
<b>Color (bolsita)</b>						Buenaventura (Valle del Cauca)	10.097	10.319	10.231		+
Ibagué, Plaza La 21	22.000	26.000	24.000		-	Cali, La Floresta	12.222	12.500	12.315		+
Medellín, Central Mayorista de Antioquia	17.500	19.048	18.135		+	Cali, Santa Helena	11.111	11.389	11.296		=
Medellín, Plaza Minorista "José María Villa"	17.619	18.095	17.857		=	Cali, Siloé	12.222	12.500	12.407		=
Neiva, Surabastos	16.063	17.000	16.428		+	Cartagena, Bazurto	8.144	8.712	8.460		-
Pereira, Mercasa	21.625	22.917	22.271		=	Cúcuta, Cenabastos	9.889	11.111	10.333		=
						Cúcuta, La Nueva Sexta	8.333	8.996	8.744		+
<b>Fécula de maíz</b>						Ibagué, Plaza La 21	10.236	10.403	10.323		-
Armenia, Mercar	18.981	19.753	19.342		=	Manizales, Centro Galerías	10.486	11.389	11.014		+
Barranquilla, Barranquillita	18.306	18.639	18.493		+						

# BOLETÍN SEMANAL PRECIOS MAYORISTAS

**Cuadro 10.** Mercados mayoristas. Precios de venta de productos procesados (continuación)  
2021 (1 al 7 de mayo)

Productos y mercados	Pesos por kilogramo				Tendencia	Productos y mercados	Pesos por kilogramo				Tendencia
	Mínimo	Máximo	Medio				Mínimo	Máximo	Medio		
<b>Galletas saladas (continuación)</b>						<b>Harina de trigo (continuación)</b>					
Medellín, Central Mayorista de Antioquia	8.296	10.188	9.313		+	Buenaventura (Valle del Cauca)	2.208	2.400	2.299		+
Medellín, Plaza Minorista "José María Villa"	10.000	10.278	10.149		+	Cali, La Floresta	3.200	3.280	3.227		+
Montería, Mercado del Sur	8.807	9.091	8.916		=	Cali, Santa Helena	3.200	3.360	3.253		=
Neiva, Surabastos	10.833	11.333	11.042		-	Cali, Siloé	3.360	3.440	3.387		=
Pamplona (Norte de Santander)	9.534	9.887	9.769		+	Cartagena, Bazurto	1.880	1.920	1.900		+
Pasto, El Potrerillo	9.827	10.220	10.056		+	Cúcuta, Cenabastos	2.250	2.400	2.350		+
Pereira, Mercasa	9.106	10.314	9.553		=	Cúcuta, La Nueva Sexta	2.400	2.400	2.400		+
Popayán, Plaza de mercado del barrio Bolívar	10.694	10.861	10.778		=	Ibagué, Plaza La 21	2.152	2.352	2.276		=
Santa Marta (Magdalena)	8.182	11.667	9.960		+	Manizales, Centro Galerías	2.320	2.560	2.410		=
Sincelejo, Nuevo Mercado	8.333	8.712	8.471		=	Medellín, Central Mayorista de Antioquia	2.916	3.000	2.959		+
Tuluá (Valle del Cauca)	10.167	11.104	10.646		=	Medellín, Plaza Minorista "José María Villa"	2.880	3.200	3.040		=
Valledupar, Mercado Nuevo	8.144	11.111	9.598		=	Montería, Mercado del Sur	2.080	2.176	2.140		=
Villavicencio, CAV	8.920	9.545	9.135		=	Neiva, Surabastos	2.320	2.400	2.380		+
<b>Gelatina</b>						Pamplona (Norte de Santander)	2.200	2.200	2.200		=
Barranquilla, Barranquillita	22.865	23.188	23.069		+	Pasto, El Potrerillo	2.000	2.080	2.020		+
Barranquilla, Granabastos	21.354	22.396	21.940		+	Pereira, Mercasa	2.900	3.082	2.964		=
Bogotá, D.C., Corabastos	20.313	22.396	21.354		+	Popayán, Plaza de mercado del barrio Bolívar	2.160	2.200	2.173		+
Bogotá, D.C., Plaza España	22.396	23.229	22.839		+	Santa Marta (Magdalena)	1.800	1.840	1.830		+
Bucaramanga, Centroabastos	21.875	23.750	22.934		=	Sincelejo, Nuevo Mercado	1.800	1.800	1.800		+
Bucaramanga, Mercados del centro	20.833	24.010	22.760		=	Tuluá (Valle del Cauca)	2.256	2.400	2.325		=
Buenaventura (Valle del Cauca)	22.396	23.229	22.708		+	Valledupar, Mercado Nuevo	2.042	2.083	2.069		=
Cali, La Floresta	25.000	26.042	25.347		=	Villavicencio, CAV	2.096	2.232	2.162		+
Cali, Santa Helena	25.000	26.042	25.694		+	<b>Harina precocida de maíz</b>					
Cali, Siloé	26.042	27.083	26.389		-	Armenia, Mercar	3.167	3.333	3.278		=
Cartagena, Bazurto	21.615	23.958	22.830		-	Barranquilla, Barranquillita	2.318	2.364	2.335		-
Cúcuta, Cenabastos	21.875	22.396	22.049		+	Barranquilla, Granabastos	2.417	2.583	2.500		+
Cúcuta, La Nueva Sexta	21.875	22.396	22.049		+	Bogotá, D.C., Corabastos	3.167	3.333	3.250		+
Ibagué, Plaza La 21	21.833	22.500	22.021		-	Bogotá, D.C., Paloquemao	3.500	3.750	3.688		+
Manizales, Centro Galerías	21.875	25.000	23.325		=	Bogotá, D.C., Plaza España	3.250	3.308	3.283		-
Medellín, Central Mayorista de Antioquia	21.354	22.500	21.910		+	Bucaramanga, Centroabastos	2.658	2.750	2.706		=
Neiva, Surabastos	23.438	25.000	24.609		=	Bucaramanga, Mercados del centro	2.667	2.833	2.736		=
Pamplona (Norte de Santander)	20.833	21.875	21.528		+	Buenaventura (Valle del Cauca)	3.140	3.380	3.293		-
Pasto, El Potrerillo	20.313	20.833	20.703		+	Cali, La Floresta	3.750	3.917	3.861		-
Pereira, Mercasa	23.208	24.250	23.729		=	Cali, Santa Helena	3.600	3.760	3.680		+
Popayán, Plaza de mercado del barrio Bolívar	26.042	26.510	26.285		+	Cali, Siloé	3.500	3.833	3.639		+
Santa Marta (Magdalena)	23.958	25.000	24.544		+	Cartagena, Bazurto	3.167	3.417	3.306		-
Tuluá (Valle del Cauca)	20.573	23.750	22.066		=	Cúcuta, Cenabastos	2.750	2.800	2.783		+
Valledupar, Mercado Nuevo	22.917	22.917	22.917		=	Cúcuta, La Nueva Sexta	2.800	2.800	2.800		++
<b>Harina de trigo</b>						Ibagué, Plaza La 21	2.417	2.533	2.496		+
Armenia, Mercar	1.920	2.000	1.965		=	Manizales, Centro Galerías	3.167	3.333	3.292		=
Barranquilla, Barranquillita	1.600	1.607	1.604		+	Montería, Mercado del Sur	3.125	3.333	3.198		=
Barranquilla, Granabastos	1.620	1.680	1.654		-	Neiva, Surabastos	3.250	3.500	3.354		-
Bogotá, D.C., Corabastos	1.940	2.020	1.975		-	Pamplona (Norte de Santander)	2.450	2.500	2.483		=
Bogotá, D.C., Paloquemao	1.980	2.050	2.008		-	Pasto, El Potrerillo	2.400	2.560	2.520		+
Bogotá, D.C., Plaza España	1.920	1.980	1.953		-	Pereira, Mercasa	3.175	3.370	3.273		=
Bucaramanga, Centroabastos	2.640	2.700	2.663		=	Popayán, Plaza de mercado del barrio Bolívar	2.400	2.400	2.400		-
Bucaramanga, Mercados del centro	2.640	2.740	2.700		=	Santa Marta (Magdalena)	2.458	2.667	2.578		=
						Sincelejo, Nuevo Mercado	3.167	3.250	3.227		=

**Cuadro 10.** Mercados mayoristas. Precios de venta de productos procesados (continuación)  
2021 (1 al 7 de mayo)

Productos y mercados	Pesos por kilogramo				Tendencia	Productos y mercados	Pesos por kilogramo				Tendencia
	Mínimo	Máximo	Medio				Mínimo	Máximo	Medio		
<b>Harina precocida de maíz (continuación)</b>						<b>Lomitos de atún en lata (continuación)</b>					
Tuluá (Valle del Cauca)	3.040	3.456	3.213	=		Cali, Silóe	23.284	23.529	23.366	+	
Valledupar, Mercado Nuevo	2.250	2.333	2.306	=		Cúcuta, Cenabastos	24.387	24.510	24.449	+	
Villavicencio, CAV	2.458	2.792	2.631	-		Cúcuta, La Nueva Sexta	24.265	24.510	24.428	+	
						Medellín, Plaza Minorista "José María Villa"	24.755	25.012	24.905	+	
<b>Jugo de frutas</b>						Montería, Mercado del Sur	25.613	26.103	25.827	=	
Barranquilla, Barranquillita	5.891	5.922	5.904	-		Neiva, Surabastos	26.471	26.471	26.471	=	
Barranquilla, Granabastos	5.581	5.860	5.717	-		Pamplona (Norte de Santander)	23.529	23.652	23.570	=	
Bucaramanga, Centroabastos	5.814	7.209	6.589	-		Pasto, El Potrerillo	20.833	21.667	21.339	+	
Bucaramanga, Mercados del centro	6.915	6.977	6.946	=		Pereira, Mercasa	25.000	26.118	25.491	+	
Cartagena, Bazurto	6.512	6.977	6.770	-		Popayán, Plaza de mercado del barrio	23.464	24.167	23.893	+	
Santa Marta (Magdalena)	5.891	6.047	5.969	+		Bolívar				n.d.	
Sincelejo, Nuevo Mercado	6.636	6.822	6.698	-		Santa Marta (Magdalena)	21.446	23.529	22.426	n.d.	
Valledupar, Mercado Nuevo	6.512	6.667	6.563	=		Tuluá (Valle del Cauca)	22.059	24.730	23.358	=	
						Villavicencio, CAV	24.020	24.510	24.254	=	
<b>Jugo instantáneo (sobre)</b>						<b>Maíz enlatado</b>					
Armenia, Mercar	28.611	29.167	28.889	=		Medellín, Central Mayorista de Antioquia	9.886	10.725	10.200	-	
Barranquilla, Barranquillita	25.000	25.000	25.000	-							
Barranquilla, Granabastos	24.444	25.000	24.815	+		<b>Manteca</b>					
Bogotá, D.C., Corabastos	28.333	30.000	29.167	+		Armenia, Mercar	5.133	5.320	5.251	=	
Bogotá, D.C., Paloquemao	31.667	33.333	32.917	+		Bogotá, D.C., Corabastos	5.867	6.000	5.967	++	
Bogotá, D.C., Plaza España	29.333	30.000	29.583	-		Bogotá, D.C., Paloquemao	5.867	5.867	5.867	+	
Buenaventura (Valle del Cauca)	25.000	25.000	25.000	+		Bogotá, D.C., Plaza España	5.627	5.753	5.682	+	
Cali, La Floresta	24.444	25.000	24.815	=		Bogotá, D.C., Plaza Las Flores	5.867	5.933	5.883	n.d.	
Cali, Santa Helena	24.167	25.000	24.537	+		Buenaventura (Valle del Cauca)	5.460	5.530	5.497	=	
Cali, Silóe	24.444	25.000	24.815	=		Cúcuta, Cenabastos	9.500	9.583	9.542	-	
Cartagena, Bazurto	23.333	23.611	23.519	+		Manizales, Centro Galerías	6.600	6.950	6.813	=	
Ibagué, Plaza La 21	23.611	24.167	23.819	+		Popayán, Plaza de mercado del barrio	4.600	4.800	4.717	+	
Medellín, Central Mayorista de Antioquia	23.611	24.444	24.028	-		Bolívar					
Medellín, Plaza Minorista "José María Villa"	24.444	25.000	24.722	=		Tuluá (Valle del Cauca)	6.000	6.700	6.350	=	
Montería, Mercado del Sur	23.611	24.444	24.097	=		<b>Margarina</b>					
Pasto, El Potrerillo	23.611	24.167	23.750	=		Armenia, Mercar	13.250	13.550	13.400	=	
Popayán, Plaza de mercado del barrio	23.333	23.611	23.426	=		Barranquilla, Barranquillita	12.824	12.917	12.858	-	
Bolívar						Barranquilla, Granabastos	11.917	13.417	12.688	+	
Santa Marta (Magdalena)	24.722	25.000	24.861	=		Bogotá, D.C., Corabastos	10.800	11.000	10.925	+	
Sincelejo, Nuevo Mercado	23.056	23.889	23.472	=		Bogotá, D.C., Plaza España	10.880	11.325	11.085	+	
Tuluá (Valle del Cauca)	23.889	24.583	24.120	=		Bucaramanga, Centroabastos	12.470	13.500	12.990	=	
Valledupar, Mercado Nuevo	23.333	23.611	23.519	+		Bucaramanga, Mercados del centro	12.800	13.400	13.067	-	
Villavicencio, CAV	23.889	24.722	24.259	+		Buenaventura (Valle del Cauca)	16.050	16.500	16.303	-	
						Cali, La Floresta	18.000	18.500	18.333	=	
<b>Lomitos de atún en lata</b>						Cali, Silóe	18.200	18.500	18.400	=	
Armenia, Mercar	26.961	27.574	27.328	=		Ibagué, Plaza La 21	8.320	8.680	8.467	+	
Barranquilla, Barranquillita	18.284	18.419	18.357	+		Manizales, Centro Galerías	11.800	12.600	12.150	=	
Barranquilla, Granabastos	24.870	25.391	25.174	=		Medellín, Central Mayorista de Antioquia	11.390	11.600	11.530	-	
Bogotá, D.C., Corabastos	22.794	23.652	23.192	+		Medellín, Plaza Minorista "José María Villa"	11.600	12.000	11.800	=	
Bogotá, D.C., Plaza España	23.995	25.123	24.522	+		Neiva, Surabastos	8.000	8.440	8.160	+	
Bucaramanga, Centroabastos	23.922	25.882	24.608	+		Pamplona (Norte de Santander)	9.800	10.000	9.933	+	
Bucaramanga, Mercados del centro	25.735	27.647	26.373	=		Pereira, Mercasa	16.980	17.260	17.120	=	
Buenaventura (Valle del Cauca)	30.820	31.979	31.502	+		Popayán, Plaza de mercado del barrio	17.600	17.810	17.713	=	
Cali, La Floresta	23.529	23.897	23.775	+		Bolívar					
Cali, Santa Helena	25.490	25.735	25.654	+							



# BOLETÍN SEMANAL PRECIOS MAYORISTAS

**Cuadro 10.** Mercados mayoristas. Precios de venta de productos procesados (continuación)  
2021 (1 al 7 de mayo)

Productos y mercados	Pesos por kilogramo				Tendencia	Productos y mercados	Pesos por kilogramo				Tendencia
	Mínimo	Máximo	Medio				Mínimo	Máximo	Medio		
<b>Margarina (continuación)</b>						<b>Panela cuadrada blanca (continuación)</b>					
Santa Marta (Magdalena)	12.500	12.667	12.542		+	Valledupar, Mercado Nuevo	3.889	3.889	3.889		=
Tuluá (Valle del Cauca)	17.200	18.050	17.637		-	Vélez (Santander)	2.850	3.000	2.925		+
Villavicencio, CAV	9.560	10.000	9.780		-	San Gil (Santander), panela	2.900	3.000	2.950		+
<b>Mayonesa doy pack</b>						<b>Panela cuadrada morena</b>					
Armenia, Mercar	13.377	13.706	13.501		=	Ancuya (Nariño)	3.000	3.100	3.033		-
Barranquilla, Barranquillita	11.639	11.889	11.786		-	Bogotá, D.C., Corabastos	3.750	4.000	3.913		++
Barranquilla, Granabastos	11.111	12.222	11.792		+	Bogotá, D.C., Paloquemao	3.750	3.850	3.800		+
Bogotá, D.C., Corabastos	10.556	10.972	10.764		+	Bogotá, D.C., Plaza España	3.400	3.495	3.432		-
Bogotá, D.C., Plaza España	10.667	11.014	10.838		+	Bogotá, D.C., Plaza Las Flores	3.350	3.400	3.363		+
Bucaramanga, Centroabastos	9.000	14.417	10.965		+	Bucaramanga, Centroabastos	3.600	3.733	3.667		+
Bucaramanga, Mercados del centro	8.750	8.917	8.806		=	Bucaramanga, Mercados del centro	3.800	3.867	3.844		+
Buenaventura (Valle del Cauca)	17.215	18.860	18.191		+	Caparrapí (Cundinamarca)	2.900	3.100	3.024		+
Cali, La Floresta	12.222	12.778	12.500		=	Charalá (Santander)	3.063	3.188	3.125		+
Cali, Santa Helena	11.944	12.222	12.037		+	Consacá (Nariño)	2.833	3.000	2.928		-
Cali, Siloé	12.222	12.500	12.407		=	Cúcuta, Cenabastos	3.294	3.472	3.413		+
Cartagena, Bazurto	9.722	11.389	10.648		-	Cúcuta, La Nueva Sexta	3.373	3.472	3.423		++
Cúcuta, Cenabastos	8.333	8.796	8.642		=	Güepsa (Santander)	2.400	2.550	2.475		+
Cúcuta, La Nueva Sexta	8.333	8.796	8.642		=	Moniquirá (Boyacá)	2.400	2.501	2.463		+
Ibagué, Plaza La 21	11.000	11.750	11.250		-	Montería, Mercado del Sur	2.500	2.714	2.607		-
Manizales, Centro Galerías	10.778	11.333	11.139		-	Neiva, Surabastos	4.000	4.200	4.138		+
Medellín, Central Mayorista de Antioquia	10.000	10.500	10.241		+	Nocaima (Cundinamarca)	2.800	2.900	2.875		+
Pereira, Mercasa	7.598	8.415	7.996		-	Pamplona (Norte de Santander)	3.524	3.524	3.524		=
Popayán, Plaza de mercado del barrio Bolívar	17.061	20.614	18.878		=	Pasto, El Potrerillo	3.400	3.520	3.470		+
Santa Marta (Magdalena)	9.069	9.314	9.167		n.d.	Popayán, Plaza de mercado del barrio Bolívar	3.667	3.750	3.708		=
Sincelejo, Nuevo Mercado	10.694	10.833	10.771		+	Santana (Boyacá)	2.450	2.601	2.525		+
Tuluá (Valle del Cauca)	10.667	18.026	13.909		=	Tuluá (Valle del Cauca)	3.500	3.771	3.632		=
Valledupar, Mercado Nuevo	10.833	11.111	11.019		=	Vélez (Santander)	2.400	2.500	2.438		+
Villavicencio, CAV	10.500	10.972	10.769		-	Villavicencio, CAV	3.500	3.900	3.700		+
<b>Mostaza doy pack</b>						<b>Panela en pastilla</b>					
Barranquilla, Barranquillita	9.659	9.765	9.706		-	Caparrapí (Cundinamarca)	3.229	3.229	3.229		+
Barranquilla, Granabastos	9.280	9.811	9.520		=	Nocaima (Cundinamarca)	3.125	3.229	3.177		-
Pereira, Mercasa	12.592	14.104	13.100		-	San Sebastián de Mariquita (Tolima)	3.200	3.200	3.200		+
Sincelejo, Nuevo Mercado	9.735	10.227	10.009		=	Villeta (Cundinamarca)	3.313	3.469	3.383		-
San Gil (Santander), panela	2.900	3.000	2.950		+	<b>Panela redonda blanca</b>					
<b>Panela cuadrada blanca</b>						<b>Panela redonda morena</b>					
Barranquilla, Barranquillita	3.920	4.383	4.141		+	Armenia, Mercar	3.542	3.625	3.574		=
Barranquilla, Granabastos	3.889	4.033	3.975		+	Buenaventura (Valle del Cauca)	4.108	4.113	4.110		=
Bucaramanga, Centroabastos	3.286	3.571	3.429		-	Cali, La Floresta	4.000	4.167	4.083		=
Bucaramanga, Mercados del centro	3.714	3.857	3.786		=	Cali, Santa Helena	4.042	4.083	4.069		=
Cartagena, Bazurto	2.214	2.429	2.333		-	Cali, Siloé	4.083	4.167	4.111		=
Charalá (Santander)	3.063	3.188	3.125		+	Caparrapí (Cundinamarca)	3.125	3.125	3.125		-
Güepsa (Santander)	2.850	3.000	2.938		+	Manizales, Centro Galerías	3.333	3.500	3.396		=
Ibagué, Plaza La 21	3.889	4.028	3.938		-	<b>Panela redonda blanca</b>					
Medellín, Central Mayorista de Antioquia	3.267	3.400	3.333		-	Medellín, Central Mayorista de Antioquia	3.550	3.650	3.600		+
Moniquirá (Boyacá)	2.900	3.050	2.975		+	San Sebastián de Mariquita (Tolima)	3.000	3.050	3.013		-
Santana (Boyacá)	2.900	3.100	3.000		+	Sincelejo, Nuevo Mercado	4.143	4.214	4.179		-
Sincelejo, Nuevo Mercado	3.750	4.238	3.934		=	<b>Panela redonda morena</b>					
Tunja, Complejo de Servicios del Sur	3.125	3.313	3.250		+	Armenia, Mercar	3.542	3.625	3.574		=
						Buenaventura (Valle del Cauca)	4.108	4.113	4.110		=
						Cali, La Floresta	4.000	4.167	4.083		=
						Cali, Santa Helena	4.042	4.083	4.069		=
						Cali, Siloé	4.083	4.167	4.111		=
						Caparrapí (Cundinamarca)	3.125	3.125	3.125		-
						Manizales, Centro Galerías	3.333	3.500	3.396		=

**Cuadro 10.** Mercados mayoristas. Precios de venta de productos procesados (continuación)  
2021 (1 al 7 de mayo)

Productos y mercados	Pesos por kilogramo				Tendencia	Productos y mercados	Pesos por kilogramo				Tendencia
	Mínimo	Máximo	Medio				Mínimo	Máximo	Medio		
<b>Panela redonda morena (continuación)</b>						<b>Sal yodada (continuación)</b>					
Medellín, Central Mayorista de Antioquia	3.208	3.650	3.425		+	Buenaventura (Valle del Cauca)	944	952	949		-
Medellín, Plaza Minorista "José María Villa"	3.167	3.333	3.250		+	Cali, La Floresta	1.280	1.280	1.280		+
Montería, Mercado del Sur	2.800	3.100	2.950		=	Cali, Santa Helena	1.240	1.280	1.267		=
Pereira, Mercasa	3.425	3.590	3.508		=	Cali, Siloé	1.280	1.320	1.307		+
San Sebastián de Mariquita (Tolima)	3.000	3.000	3.000		-	Cartagena, Bazurto	600	680	653		-
Sandoná (Nariño)	2.500	2.600	2.533		-	Cúcuta, Cenabastos	1.250	1.280	1.260		-
Sonsón (Antioquia)	2.917	2.917	2.917		+	Cúcuta, La Nueva Sexta	1.225	1.325	1.258		-
Tuluá (Valle del Cauca)	3.500	3.625	3.569		=	Ibagué, Plaza La 21	1.296	1.312	1.300		-
Yolombó (Antioquia)	2.833	3.000	2.931		+	Manizales, Centro Galerías	1.320	1.360	1.330		+
<b>Pastas alimenticias</b>						Medellín, Central Mayorista de Antioquia	1.264	1.296	1.280		+
Armenia, Mercar	5.000	5.167	5.083		=	Medellín, Plaza Minorista "José María Villa"	1.280	1.312	1.292		-
Barranquilla, Barranquillita	4.962	5.023	5.001		+	Montería, Mercado del Sur	1.080	1.120	1.090		=
Barranquilla, Granabastos	5.000	5.167	5.071		-	Neiva, Surabastos	1.280	1.360	1.330		+
Bogotá, D.C., Corabastos	5.817	6.333	6.121		+	Pamplona (Norte de Santander)	1.250	1.250	1.250		=
Bogotá, D.C., Paloquemao	6.375	6.583	6.490		-	Pasto, El Potrerillo	1.150	1.250	1.200		+
Bogotá, D.C., Plaza España	6.150	6.267	6.217		+	Pereira, Mercasa	1.040	1.150	1.097		=
Bogotá, D.C., Plaza Las Flores	5.833	6.000	5.875		-	Popayán, Plaza de mercado del barrio Bolívar	1.080	1.120	1.107		-
Bucaramanga, Centroabastos	5.576	5.600	5.592		-	Santa Marta (Magdalena)	1.040	1.120	1.060		+
Bucaramanga, Mercados del centro	5.520	5.600	5.573		=	Sincelejo, Nuevo Mercado	1.024	1.040	1.032		=
Buenaventura (Valle del Cauca)	5.146	5.333	5.229		+	Tuluá (Valle del Cauca)	1.112	1.280	1.171		=
Cali, La Floresta	5.625	5.833	5.694		=	Tunja, Complejo de Servicios del Sur	640	660	647		+
Cali, Santa Helena	5.500	5.667	5.556		=	Valledupar, Mercado Nuevo	1.080	1.080	1.080		=
Cali, Siloé	5.625	5.833	5.764		+	Villavicencio, CAV	1.200	1.230	1.220		=
Cartagena, Bazurto	4.167	4.917	4.542		-	<b>Salsa de tomate doy pack</b>					
Cúcuta, Cenabastos	3.750	4.000	3.833		-	Armenia, Mercar	13.377	13.706	13.501		=
Cúcuta, La Nueva Sexta	3.500	3.750	3.625		+	Barranquilla, Barranquillita	11.194	11.325	11.259		+
Ibagué, Plaza La 21	6.100	6.283	6.215		+	Barranquilla, Granabastos	11.111	11.944	11.521		-
Medellín, Central Mayorista de Antioquia	5.750	6.150	5.938		-	Bogotá, D.C., Corabastos	10.556	10.806	10.653		+
Medellín, Plaza Minorista "José María Villa"	6.000	6.333	6.160		-	Bogotá, D.C., Plaza España	10.667	11.014	10.838		+
Montería, Mercado del Sur	4.800	5.200	5.020		=	Bucaramanga, Centroabastos	7.300	11.458	8.709		-
Neiva, Surabastos	6.000	6.267	6.129		-	Bucaramanga, Mercados del centro	7.000	7.200	7.122		=
Pamplona (Norte de Santander)	3.500	3.500	3.500		=	Cali, La Floresta	12.222	12.500	12.407		+
Pereira, Mercasa	5.680	6.017	5.871		=	Cali, Santa Helena	11.944	12.222	12.037		=
Popayán, Plaza de mercado del barrio Bolívar	5.000	5.333	5.111		+	Cali, Siloé	12.222	12.778	12.593		+
Santa Marta (Magdalena)	3.680	3.920	3.820		+	Cartagena, Bazurto	9.722	11.389	10.648		-
Sincelejo, Nuevo Mercado	4.312	4.800	4.538		=	Cúcuta, Cenabastos	8.333	8.796	8.642		=
Tuluá (Valle del Cauca)	6.000	6.667	6.278		=	Cúcuta, La Nueva Sexta	8.796	8.796	8.796		+
Valledupar, Mercado Nuevo	4.000	4.160	4.053		=	Ibagué, Plaza La 21	9.500	10.750	10.063		=
Villavicencio, CAV	5.833	6.333	6.063		+	Manizales, Centro Galerías	10.556	11.333	11.083		-
<b>Sal yodada</b>						Medellín, Central Mayorista de Antioquia	12.478	12.719	12.610		+
Armenia, Mercar	1.080	1.104	1.091		=	Medellín, Plaza Minorista "José María Villa"	10.778	11.111	10.926		-
Barranquilla, Barranquillita	1.036	1.048	1.041		+	Montería, Mercado del Sur	10.174	10.659	10.296		=
Barranquilla, Granabastos	1.024	1.088	1.051		-	Pereira, Mercasa	7.925	8.497	8.252		=
Bogotá, D.C., Corabastos	680	740	700		+	Popayán, Plaza de mercado del barrio Bolívar	11.896	14.452	13.138		=
Bogotá, D.C., Paloquemao	700	720	715		+	Santa Marta (Magdalena)	9.069	9.314	9.167		n.d.
Bogotá, D.C., Plaza España	1.263	1.300	1.291		+	Sincelejo, Nuevo Mercado	10.694	10.833	10.771		=
Bucaramanga, Centroabastos	1.200	1.290	1.230		=	Tuluá (Valle del Cauca)	10.556	14.604	12.328		=
Bucaramanga, Mercados del centro	1.250	1.300	1.275		=	Valledupar, Mercado Nuevo	10.833	11.111	11.019		=
						Villavicencio, CAV	10.750	10.972	10.852		=

# BOLETÍN SEMANAL PRECIOS MAYORISTAS

**Cuadro 10.** Mercados mayoristas. Precios de venta de productos procesados (conclusión) 2021 (1 al 7 de mayo)

Productos y mercados	Pesos por kilogramo				Tendencia	Productos y mercados	Pesos por kilogramo				Tendencia
	Mínimo	Máximo	Medio	Precios			Mínimo	Máximo	Medio	Precios	
<b>Sardinas en lata</b>						<b>Sopa de pollo (caja)</b>					
Armenia, Mercar	12.157	12.451	12.320		=	Bogotá, D.C., Corabastos	42.023	47.009	44.516		+
Barranquilla, Barranquillita	9.449	9.502	9.479		+	Bogotá, D.C., Paloquemao	50.570	51.994	51.460		+
Barranquilla, Granabastos	8.039	8.181	8.096		+	Bogotá, D.C., Plaza España	42.023	43.803	43.067		-
Bogotá, D.C., Corabastos	11.373	11.765	11.544		-	<b>Vinagre</b>					
Bogotá, D.C., Plaza España	12.059	12.255	12.124		+	Barranquilla, Barranquillita	1.658	1.675	1.668		-
Buenaventura (Valle del Cauca)	9.745	9.926	9.836		+	Barranquilla, Granabastos	1.650	1.750	1.698		-
Cali, La Floresta	10.294	10.392	10.327		+	Bucaramanga, Centroabastos	1.833	2.100	1.933		+
Cali, Santa Helena	12.010	12.108	12.075		-	Bucaramanga, Mercados del centro	2.400	2.600	2.500		=
Cali, Siloé	10.294	10.539	10.458		+	Cartagena, Bazurto	1.167	1.208	1.188		+
Cartagena, Bazurto	9.216	9.706	9.444		+	Cúcuta, Cenabastos	1.833	1.917	1.875		+
Cúcuta, Cenabastos	11.961	12.255	12.157		+	Cúcuta, La Nueva Sexta	1.833	1.833	1.833		+
Cúcuta, La Nueva Sexta	12.255	12.451	12.320		+	Montería, Mercado del Sur	1.375	1.500	1.452		=
Manizales, Centro Galerías	12.500	12.941	12.831		=	Pamplona (Norte de Santander)	1.500	1.583	1.556		+
Montería, Mercado del Sur	9.412	9.608	9.522		=	Pereira, Mercasa	4.775	4.830	4.803		=
Pamplona (Norte de Santander)	11.765	11.765	11.765		=	Santa Marta (Magdalena)	1.217	1.250	1.242		=
Pereira, Mercasa	12.116	12.459	12.270		=	Sincelejo, Nuevo Mercado	1.250	1.333	1.292		=
Popayán, Plaza de mercado del barrio Bolívar	9.196	9.314	9.242		=	Valledupar, Mercado Nuevo	1.000	1.083	1.056		-
Santa Marta (Magdalena)	8.784	9.118	8.936		+++						
Sincelejo, Nuevo Mercado	9.020	9.167	9.093		=						
Tuluá (Valle del Cauca)	11.275	12.696	11.985		=						
Villavicencio, CAV	11.696	12.353	11.977		=						

## TENDENCIAS

--- Variación mayor al -20 %	- Variación entre 0 % y -10 %	+ Variación entre 0 % y 10 %	+++ Variación mayor al 20 %
-- Variación entre -10 % y -20 %	= Variación igual a 0 %	++ Variación entre 10 % y 20 %	n. d. No determinado

## PRECIOS DE LA PANELA

A lo largo del mes de abril de 2021, en Vélez (Santander) se observó una reducción de los precios de las panelas cuadradas morena y blanca. Tanto en este municipio como en San Benito, Chipatá, Guavatá y Bolívar (Santander) aunque las condiciones climáticas de principio de mes no fueron favorables, durante las últimas semana mejoraron y se realizaron labores de alistamiento de aprontas y molienda, a lo que se sumó la buena disponibilidad de caña para ser procesada. Se despachó producto hacia Bogotá, Cúcuta, Barranquilla y Cartagena. En el caso de la panela cuadrada morena el disminución fue de 14,49% y el kilo se vendió a \$2.313.

En Güepesa (Santander) también se observó un alza de la cotización de la panela cuadrada pues aumentó la disponibilidad de caña madura para ser procesada en los municipios de San Benito, La Aguada, Barbosa, Güepesa y Chipatá (Santander). Se envió panela hacia Cartagena, Barranquilla, Bogotá, Bucaramanga y Cúcuta. En el caso de la panela cuadrada morena el kilo se comercializó a \$2.408, 12,37% menos que en marzo.

Así mismo, en Santana (Boyacá) se cayeron los precios de la panela cuadrada, tanto blanca como morena. Según los comerciantes, este comportamiento estuvo asociado al mayor procesamiento de caña en los trapiches de Santana, San José de Pare, Chitaraqué, Togüí (Boyacá), Suaita, Gámbita y Chipatá (Santander). En el caso de la panela blanca el descenso fue del



Fuente: DANE

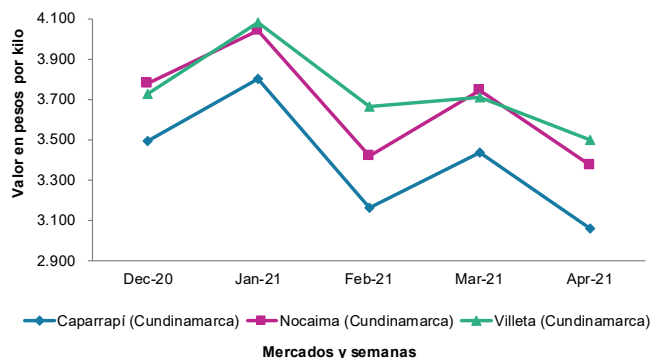
11,96% y el kilo se transó a \$2.827. Se envió hacia las ciudades de Cúcuta, Barranquilla, Cartagena y Bucaramanga.

**Tabla 1.** Precios por kilo de la panela cuadrada blanca Diciembre de 2020 a abril de 2021

Mercados	2020		2021		
	Diciembre	Enero	Febrero	Marzo	Abril
Charalá (Santander)	3.663	3.688	3.401	3.063	3.063
Güepesa (Santander)	3.666	3.700	2.591	3.105	2.797
Moniquirá (Boyacá)	3.665	3.705	2.834	2.943	2.731
San Gil (Santander)	3.583	3.725	3.163	3.038	2.767
Santana (Boyacá)	3.699	3.706	2.697	3.211	2.827
Vélez (Santander)	3.666	3.731	2.676	3.106	2.688

Fuente: DANE, Sipsa. Cálculos: DANE.

Por otra parte, en Villeta (Cundinamarca) las condiciones climáticas fueron favorables para la producción de caña pues fueron pocas las lluvias y hubo días soleados, situación que también influyó en una mayor facilidad para transportar el producto desde los trapiches y, por ende, una mayor disponibilidad de panela. En el caso de la panela en pastilla, por ejemplo, el kilo se comercializó a \$3.499, 5,66% menos que en marzo.

**Gráfico 5.** Comportamiento del precio de la panela en pastilla  
Diciembre de 2020 a abril de 2021

Fuente: Sipsa - DANE.

De forma similar, en Caparrapí (Cundinamarca) cayeron los precios de las panelas en pastilla y cuadrada morena pues el clima en la región benefició la producción. En el caso de la panela en pastilla, la reducción de la cotización mayorista fue superior al 10,00%, ofreciéndose el kilo a \$3.061.

**Tabla 2.** Precios por kilo de la panela cuadrada morena  
Diciembre de 2020 a abril de 2021

Mercados	2020		2021		
	Diciembre	Enero	Febrero	Marzo	Abril
Ancuya (Nariño)	2.973	2.977	3.067	2.718	3.060
Caparrapí (Cundinamarca)	3.263	3.550	2.936	3.274	2.906
Charalá (Santander)	3.663	3.672	3.375	3.063	3.063
Consacá (Nariño)	2.993	3.083	2.984	2.653	3.122
Güepsa (Santander)	3.385	3.462	2.413	2.748	2.408
Moniquirá (Boyacá)	3.356	3.456	2.675	2.552	2.256
Nocaima (Cundinamarca)	3.330	3.620	2.963	3.318	2.953
San Gil (Santander)	3.583	3.725	3.163	3.038	2.767
Santana (Boyacá)	3.408	3.477	2.492	2.769	2.425
Vélez (Santander)	3.371	3.489	2.510	2.705	2.313
Villeta (Cundinamarca)	3.364	3.714	3.234	3.277	2.938

Fuente: DANE, Sipsa. Cálculos: DANE.

En contraste, en los municipios de Ancuya, Sandoná y Consacá (Nariño) subieron los precios de la panela. Desde los trapiche se despachó panela no solo a los municipios del departamento sino también hacía diferentes mercados del interior del país, como los de Bogotá, Medellín y el Eje Cafetero. En Ancuya, por ejemplo, el kilo de panela redonda morena se incrementó en 17,96%, ofreciéndose el kilo a \$3.008.

**Tabla 3.** Precios por kilo de la panela en pastilla  
Diciembre de 2020 a abril de 2021

Mercados	2020		2021		
	Diciembre	Enero	Febrero	Marzo	Abril
Caparrapí (Cundinamarca)	3.496	3.800	3.160	3.434	3.061
Nocaima (Cundinamarca)	3.776	4.040	3.418	3.742	3.376
Villeta (Cundinamarca)	3.729	4.078	3.665	3.709	3.499

Fuente: DANE, Sipsa. Cálculos: DANE.

Finalmente, en el municipio de Yolombó (Antioquia) hubo una reducción en la cantidad disponible de panela redonda lo que ocasionó el alza del precio durante el mes de abril. Hubo una disminución de materia prima en óptimas condiciones para moler pues las lluvias provocaron que el acceso a las fincas se dificultara, especialmente en las veredas La Abisinia, El Chuscal, Brazuelos, Bengala, La Gergona, Buenos Aires y Las Margaritas. El kilo de panela morena se transó a \$3.008, 13,07% más que en marzo.

**Tabla 4.** Precios por kilo de la panela redonda morena  
Diciembre de 2020 a abril de 2021

Mercados	2020		2021		
	Diciembre	Enero	Febrero	Marzo	Abril
Ancuya (Nariño)	2.937	3.050	2.925	2.550	3.008
Caparrapí (Cundinamarca)	3.320	3.759	3.138	3.167	3.132
Sandoná (Nariño)	2.995	3.048	2.998	2.673	2.991
Yolombó (Antioquia)	3.322	3.216	2.863	2.732	3.089

Fuente: DANE, Sipsa. Cálculos: DANE.

# PRECIOS DE VENTA DEL ARROZ Y SUBPRODUCTOS



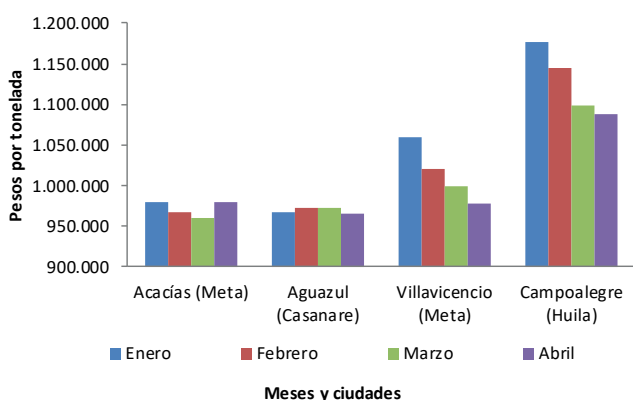
Fuente: DANE

## Precios de venta del arroz y subproductos en molino durante abril

### Arroz paddy

En el mes de abril las cotizaciones mayoristas del arroz paddy se mantuvieron estables en los diecinueve municipios visitados, entre ellos Acañas, Granada, Villavicencio (Meta), Villanueva, Yopal (Casanare), Barranquilla (Atlántico), Bucaramanga (Santander), Campoalegre, Rivera (Huila), Cúcuta (Norte de Santander), Espinal, Ibagué, Lérída (Tolima) y Valledupar (Cesar). En Tolima, por ejemplo, este comportamiento fue el resultado del buen nivel de acopio de producto, sumado a la poca rotación del mismo.

**Gráfico 6.** Precio del arroz paddy 2021 (Enero a abril)



Fuente: DANE, Sipsa.

### Arroz blanco

Durante el mes de abril los precios del arroz blanco en bulto permanecieron estables en diecisiete de los diecinueve municipios en los que se registró información, aumentaron en uno y disminuyeron en otro. En la ciudad de Bucaramanga se registró un alza del 3,63% como consecuencia del incremento en los costos de producción, a lo que se sumó la mayor comercialización del grano, lo cual provocó una disminución en los niveles de inventario.

De forma contraria, en el municipio de Aguazul (Casanare) se reportaron caídas en las cotizaciones del 8,57%; de acuerdo con las fuentes, esto se debió a la disminución en la demanda del cereal, especialmente desde Bogotá, Medellín y Cali, así como desde los departamentos de Santander y Boyacá.

Los precios permanecieron estables en San Martín, Villavicencio (Meta), Campoalegre (Huila), Espinal, Ibagué, Purificación (Tolima), Magangué (Bolívar), Montería, Planeta Rica, Sahagún (Córdoba), San Marcos (Sucre) y Valledupar (Cesar). En el caso del departamento del Meta, las fuentes reportaron continuidad en la oferta desde los molinos regionales, así como estabilidad en la demanda.

Por su parte, las cotizaciones del arroz blanco empacado se mantuvieron estables en quince de los dieciocho municipios que reportaron información, disminuyeron en dos y aumentaron en uno. En el caso del municipio de Alvarado (Tolima), donde se dio el descenso más significativo, con 5,94%, los comerciantes indicaron que este comportamiento se debió a la caída en las ventas del grano, especialmente durante la época de Semana Santa.

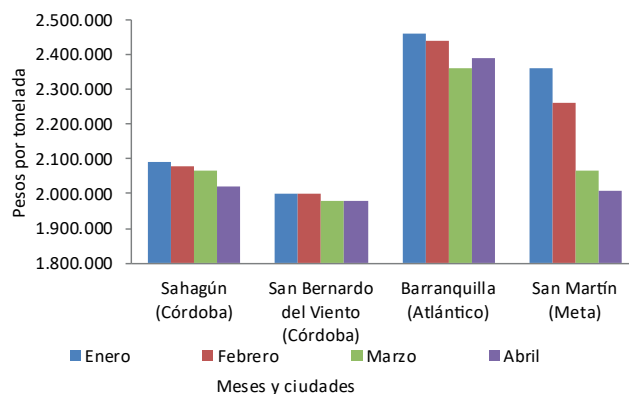
En contraste, los precios mayoristas aumentaron 4,54% en Lérída (Tolima) como consecuencia de la alta demanda desde Antioquia, Caldas y Bogotá.

Entre los municipios en los que las cotizaciones se mantuvieron estables se encuentran Aguazul, Yopal (Casanare), Bucaramanga (Santander), Cúcuta (Norte de Santander), Espinal, Purificación, Venadillo (Tolima), Neiva, Rivera (Huila), Granada y San Martín (Meta). En el caso del departamento de Casanare, las fuentes indicaron que esta situación se dio como resultado del sostenimiento tanto de la oferta como de las ventas de producto durante el mes.

## Harina de arroz y arroz cristal

En el mes de abril los precios mayoristas de la harina de arroz no presentaron cambios en quince de los veinticinco municipios donde se recopiló información, aumentaron en ocho y se redujeron en dos. En los municipios de Magangué (Bolívar) y San Marcos (Sucre) se dieron los incrementos más representativos, con 13,32% y 8,97%, respectivamente. De acuerdo con las fuentes, esto se produjo, en ambos casos, como consecuencia de la baja oferta generada por la reducción en las existencias de producto, a lo que se sumó la alta demanda por parte de la industria de alimentos concentrados para animales.

**Gráfico 7.** Precio del arroz blanco en bulto 2021 (Enero a abril)

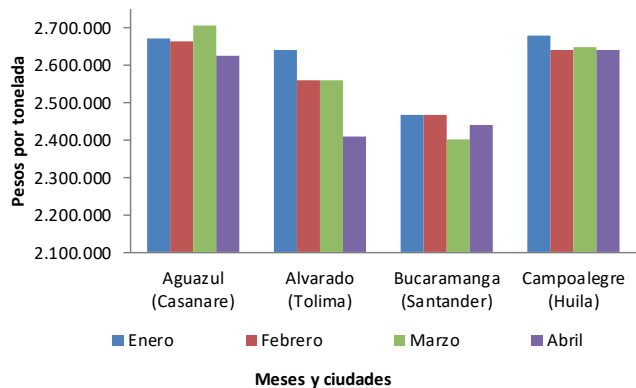


Fuente: DANE, Sipsa.

En cambio, los precios disminuyeron en el municipio de Lérída (Tolima) un 11,14%, ante la necesidad de incrementar la rotación del producto debido a su alto nivel de acopio y al descenso de la demanda, especialmente por parte del departamento de Antioquia.

Entre los municipios en los que se presentó estabilidad en los precios se encuentran Aguazul, Yopal (Casanare), Alvarado, Espinal, Venadillo (Tolima), Barranquilla (Atlántico), Campoalegre (Huila), Granada, San Martín (Meta), Planeta Rica (Córdoba) y Valledupar (Cesar). En el departamento de Tolima, por ejemplo, la producción se mantuvo constante.

En relación al arroz cristal, durante el mes de abril las cotizaciones permanecieron estables en cinco de los trece municipios visitados, disminuyeron en cinco y aumentaron en tres. El descenso más significativo se reportó en Neiva (Huila) con un 10,27%. De acuerdo con las fuentes, este comportamiento se debió a que hubo más oferta durante este período, por lo que se optó por bajar los precios buscando darle rotación al producto.

**Gráfico 8.** Precio del arroz blanco empacado 2021 (Enero a abril)

Fuente: DANE, Sipsa.

Así mismo, en los municipios de Sahagún (Córdoba) y Campoalegre (Huila) se presentaron reducciones en los precios del 8,76% y 8,26%, respectivamente, como consecuencia de la baja rotación de esta variedad.

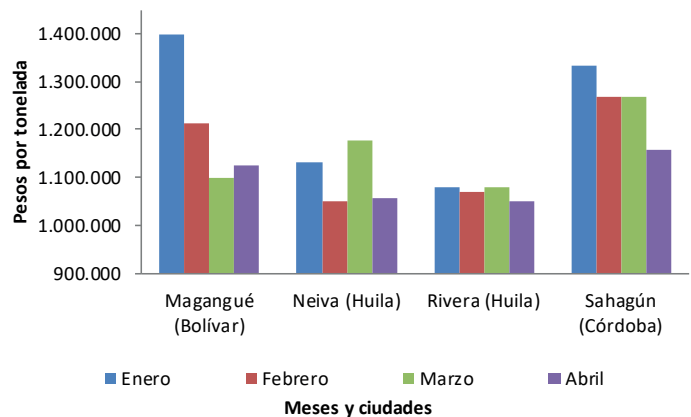
De forma contraria, en Bucaramanga los precios presentaron alzas superiores al 11,00% ante el agotamiento del inventario del grano, producto de la alta demanda en la ciudad y su área metropolitana.

Finalmente, las cotizaciones no variaron en Ibagué (Tolima), Magangué (Bolívar), Rivera (Huila), San Marcos (Sucre) y Yopal (Casanare). En la ciudad de Ibagué, por ejemplo, los comerciantes informaron que a pesar que a comienzos de abril



Fuente: DANE

las ventas disminuyeron por la Semana Santa, estas se normalizaron en el transcurso del mes, lo cual permitió la estabilidad de precios del cereal.

**Gráfico 9.** Precio del arroz cristal 2021 (Enero a abril)

Fuente: DANE, Sipsa.



**Cuadro 11.** Precios de venta del arroz y subproductos en molino  
Abril 2021

Productos y mercados	Pesos por kilogramo				Tendencia	Productos y mercados	Pesos por kilogramo				Tendencia
	Mínimo	Máximo	Medio				Mínimo	Máximo	Medio		
<b>Arroz blanco empacado</b>						<b>Arroz cristal (continuación)</b>					
Aguazul (Casanare)	2.480.000	2.720.000	2.624.000	=		Magangué (Bolívar)	1.000.000	1.300.000	1.125.000	=	
Alvarado (Tolima)	2.408.000	2.408.000	2.408.000	-		Neiva (Huila)	1.057.000	1.057.000	1.057.000	-	
Bucaramanga (Santander)	2.400.000	2.520.000	2.440.000	=		Rivera (Huila)	1.050.000	1.050.000	1.050.000	=	
Campoalegre (Huila)	2.640.000	2.640.000	2.640.000	=		Sahagún (Córdoba)	1.156.000	1.156.000	1.156.000	-	
Cúcuta (Norte de Santander)	2.500.000	2.722.000	2.647.333	=		San Marcos (Sucre)	1.300.000	1.300.000	1.300.000	=	
Espinal (Tolima)	2.592.000	2.640.000	2.624.000	=		Villavicencio (Meta)	1.500.000	1.500.000	1.500.000	++	
Granada (Meta)	2.640.000	2.640.000	2.640.000	=		Yopal (Casanare)	1.273.000	1.273.000	1.273.000	=	
Ibagué (Tolima)	2.640.000	3.480.000	2.850.000	=		<b>Arroz granza</b>					
Lérida (Tolima)	2.766.000	2.766.000	2.766.000	+		Aguazul (Casanare)	1.266.000	1.266.000	1.266.000	+++	
Neiva (Huila)	2.640.000	2.640.000	2.640.000	=		Alvarado (Tolima)	950.000	950.000	950.000	=	
Purificación (Tolima)	2.640.000	2.640.000	2.640.000	=		Barranquilla (Atlántico)	1.180.000	1.180.000	1.180.000	=	
Rivera (Huila)	2.592.000	2.592.000	2.592.000	=		Campoalegre (Huila)	1.200.000	1.200.000	1.200.000	=	
Sahagún (Córdoba)	2.240.000	2.360.000	2.300.000	=		Cúcuta (Norte de Santander)	920.000	1.100.000	1.032.500	-	
San Martín (Meta)	2.643.000	2.643.000	2.643.000	=		Espinal (Tolima)	1.050.000	1.155.000	1.094.250	=	
Venadillo (Tolima)	2.640.000	2.640.000	2.640.000	=		Ibagué (Tolima)	1.092.000	1.260.000	1.163.000	=	
Villanueva (Casanare)	2.560.000	2.560.000	2.560.000	-		Lérida (Tolima)	1.134.000	1.134.000	1.134.000	++	
Villavicencio (Meta)	2.560.000	2.640.000	2.600.000	=		Magangué (Bolívar)	900.000	1.000.000	925.000	+	
Yopal (Casanare)	2.406.000	2.679.000	2.587.400	=		Purificación (Tolima)	1.071.000	1.071.000	1.071.000	=	
<b>Arroz blanco en bulto</b>						Sahagún (Córdoba)	1.050.000	1.050.000	1.050.000	n.d.	
Acacias (Meta)	2.080.000	2.190.000	2.135.000	=		San Marcos (Sucre)	900.000	900.000	900.000	+++	
Aguazul (Casanare)	1.900.000	2.455.000	2.198.750	-		San Martín (Meta)	900.000	987.000	943.500	=	
Barranquilla (Atlántico)	2.222.000	2.578.000	2.388.250	=		Valledupar (Cesar)	700.000	800.000	753.333	=	
Bucaramanga (Santander)	2.200.000	2.400.000	2.286.667	+		Venadillo (Tolima)	1.124.000	1.124.000	1.124.000	=	
Campoalegre (Huila)	2.400.000	2.400.000	2.400.000	=		Villavicencio (Meta)	997.000	1.100.000	1.065.667	-	
Cúcuta (Norte de Santander)	2.000.000	2.300.000	2.132.000	=		Yopal (Casanare)	900.000	1.050.000	983.333	-	
Espinal (Tolima)	2.060.000	2.100.000	2.080.000	=		<b>Arroz paddy verde</b>					
Ibagué (Tolima)	2.060.000	3.420.000	2.740.000	=		Acacias (Meta)	976.000	984.000	980.000	=	
Magangué (Bolívar)	2.000.000	2.111.000	2.066.600	=		Aguazul (Casanare)	958.000	968.000	964.667	=	
Montería (Córdoba)	2.067.000	2.111.000	2.089.000	=		Barranquilla (Atlántico)	1.000.000	1.030.000	1.015.000	=	
Planeta Rica (Córdoba)	2.044.000	2.044.000	2.044.000	=		Bucaramanga (Santander)	1.040.000	1.040.000	1.040.000	=	
Purificación (Tolima)	2.455.000	2.455.000	2.455.000	=		Campoalegre (Huila)	1.088.000	1.088.000	1.088.000	=	
Sahagún (Córdoba)	2.000.000	2.044.000	2.022.000	=		Cúcuta (Norte de Santander)	960.000	1.000.000	977.600	=	
San Bernardo del Viento (Córdoba)	1.933.000	2.000.000	1.977.667	=		Espinal (Tolima)	1.080.000	1.088.000	1.083.750	=	
San Marcos (Sucre)	2.089.000	2.089.000	2.089.000	=		Granada (Meta)	960.000	960.000	960.000	=	
San Martín (Meta)	2.000.000	2.018.000	2.009.000	=		Ibagué (Tolima)	1.096.000	1.160.000	1.110.400	=	
Valledupar (Cesar)	2.000.000	2.140.000	2.080.000	=		Lérida (Tolima)	1.087.000	1.087.000	1.087.000	=	
Villavicencio (Meta)	2.040.000	2.575.000	2.307.500	=		Neiva (Huila)	1.088.000	1.088.000	1.088.000	=	
Yopal (Casanare)	2.190.000	2.380.000	2.277.500	=		Purificación (Tolima)	1.088.000	1.088.000	1.088.000	=	
<b>Arroz cristal</b>						Rivera (Huila)	1.088.000	1.088.000	1.088.000	=	
Barranquilla (Atlántico)	1.370.000	1.400.000	1.385.000	-		San Martín (Meta)	960.000	960.000	960.000	=	
Bucaramanga (Santander)	1.400.000	1.800.000	1.546.667	++		Valledupar (Cesar)	1.000.000	1.100.000	1.050.000	=	
Campoalegre (Huila)	1.000.000	1.000.000	1.000.000	-		Venadillo (Tolima)	1.088.000	1.088.000	1.088.000	=	
Cúcuta (Norte de Santander)	1.400.000	1.500.000	1.450.000	++		Villanueva (Casanare)	976.000	976.000	976.000	=	
Espinal (Tolima)	1.300.000	1.300.000	1.300.000	-		Villavicencio (Meta)	960.000	1.000.000	978.667	=	
Ibagué (Tolima)	1.800.000	1.800.000	1.800.000	=		Yopal (Casanare)	960.000	1.009.000	979.000	=	

**Cuadro 11.** Precios de venta del arroz y subproductos en molino (conclusión)

Abril 2021

Productos y mercados	Pesos por kilogramo			Tendencia
	Mínimo	Máximo	Medio	
<b>Harina de arroz</b>				
Acacias (Meta)	952.000	952.000	952.000	+
Aguazul (Casanare)	800.000	900.000	857.000	=
Alvarado (Tolima)	914.000	914.000	914.000	=
Barranquilla (Atlántico)	840.000	860.000	850.000	=
Bucaramanga (Santander)	1.000.000	1.100.000	1.050.000	+
Campoalegre (Huila)	816.000	875.000	845.500	=
Cúcuta (Norte de Santander)	850.000	1.050.000	954.600	+
Espinal (Tolima)	840.000	914.000	873.750	=
Granada (Meta)	893.000	893.000	893.000	=
Ibagué (Tolima)	810.000	924.000	880.400	=
Lérida (Tolima)	893.000	893.000	893.000	-
Magangué (Bolívar)	850.000	960.000	902.000	+++
Montería (Córdoba)	600.000	622.000	611.000	=

Productos y mercados	Pesos por kilogramo			Tendencia
	Mínimo	Máximo	Medio	
<b>Harina de arroz (continuación)</b>				
Neiva (Huila)	764.000	764.000	764.000	=
Planeta Rica (Córdoba)	730.000	730.000	730.000	=
Purificación (Tolima)	926.000	926.000	926.000	+
Rivera (Huila)	830.000	830.000	830.000	+
Sahagún (Córdoba)	790.000	850.000	820.000	+
San Marcos (Sucre)	850.000	850.000	850.000	++
San Martín (Meta)	900.000	924.000	912.000	=
Valledupar (Cesar)	700.000	825.000	775.000	=
Venadillo (Tolima)	882.000	882.000	882.000	=
Villanueva (Casanare)	800.000	800.000	800.000	-
Villavicencio (Meta)	871.000	914.000	890.800	=
Yopal (Casanare)	875.000	918.000	899.600	=

**TENDENCIAS**

---	-	+	+++
Variación mayor al -12 %	Variación entre -3 % y -7 %	Variación entre 3 % y 7 %	Variación mayor al 12 %
--	=	++	n. d.
Variación entre -7 % y -12 %	Variación igual a -3 % y 3 %	Variación entre 7 % y 12 %	No disponible



@DANE\_Colombia



/DANEColombia



/DANEColombia



@DANEColombia

**SIPSA** Sistema de Información de Precios y Abastecimiento del Sector Agropecuario

[www.dane.gov.co](http://www.dane.gov.co)