

BOLETÍN SEMANAL PRECIOS MAYORISTAS

DANE
INFORMACIÓN PARA TODOS



COMPORTAMIENTO DE LOS PRECIOS

Aumentaron las cotizaciones de las verduras

El Departamento Administrativo Nacional de Estadística (DANE), por medio del Sistema de Información de Precios y Abastecimiento del Sector Agropecuario (Sipsa) comunicó que durante la semana del 8 al 14 de mayo de 2021 subieron las cotizaciones de las verduras y las frutas, mientras que se redujeron las de los tubérculos.

Se incrementaron los precios de las verduras, debido al comportamiento del tomate chonto, el pepino cohombro, el pimentón, la habichuela, la lechuga Batavia, el ajo importado, la coliflor y el repollo blanco. En el caso del tomate chonto, se registró una reducción de la oferta debido a las dificultades en el transporte del producto oriundo de Boyacá, Valle de Cauca, Norte de Santander y Risaralda, por el paro nacional. De la misma forma, se presentó una reducción en la oferta del pepino cohombro desde las zonas productoras de Tolima, Valle del Cauca, Antioquia, Santander y Meta.

Igualmente, se incrementaron las cotizaciones de las frutas, especialmente de la mora de Castilla, la papaya Maradol, el tomate de árbol, la patilla, el aguacate papelillo, la granadilla, la manzana roja importada y la piña gold. El aumento de los precios de la mora de Castilla se debió a la reducción en ingreso de producto desde Antioquia, Caldas, Nariño y Cundinamarca, donde se han incrementado el costo de los fletes; además, los bloqueos en las vías afectaron la calidad de producto que ingresó a los mercados.

En cambio, se redujeron los precios mayoristas de los tubérculos, principalmente de las papas criolla limpia, superior, única y capira, el plátano guineo y la yuca criolla. En el caso de la papa criolla limpia, se registró un aumento en el abastecimiento procedente de Boyacá y Antioquia, donde se movilizaron mayores volúmenes de carga.

CONTENIDO

Comportamiento de los precios	1
Informe de contexto	2
Indicador de abastecimiento	4
Lo que más sube y lo que más baja	7
Verduras y hortalizas	8
Frutas frescas	18
Tubérculos, raíces y plátanos	29
Granos, cárnicos y procesados	34



El futuro
es de todos

Gobierno
de Colombia


SIPSA Sistema de Información de Precios y
Abastecimiento del Sector Agropecuario

INFORME DE CONTEXTO

Consumo consciente: la tendencia de preferir alimentos orgánicos

Durante los últimos años ha crecido el interés de las personas por conocer el origen de los alimentos que consumen bajo la consigna de *'volver a lo natural'*. Esta tendencia se sigue expandiendo en todos los ámbitos, desde la compra de prendas de vestir locales, hasta la preferencia por alimentos orgánicos o cuyos productores garanticen el menor uso de pesticidas y químicos en sus cultivos; y, para aquellos que quieren ir más allá, sigue cobrando relevancia la construcción de minihuertas caseras en las que se aprovechan pequeños espacios como balcones, terrazas o jardines para cosechar los alimentos para consumo propio.

Ramiro Londoño, un productor de espinaca ubicado en Cota (Cundinamarca), una de las principales zonas productoras de esta verdura en el país, ha dispuesto algunas hectáreas de su cultivo para estudiar nuevas técnicas de control de plagas que le permitan ofrecer espinacas orgánicas, atendiendo al interés de sus compradores por acceder a este tipo de productos, incluso cuando el precio se incrementa significativamente. *"Para estos cultivos he dejado de lado los fertilizantes químicos y sintéticos y estoy probando otros tipos de abono que obtengo al darle un nuevo uso al estiércol animal,*



Fuente: DANE

mezclándolo con desechos de origen vegetal", señala el agricultor, que actualmente se encuentra en proceso de certificación de sus cultivos para que sus espinacas reciban el sello de *'Alimento Ecológico'*.

Esta tendencia también ha llegado a las plazas de mercado de diferentes ciudades del país en donde es cada vez más frecuente encontrar una variada oferta de frutas y verduras orgánicas que, aunque tienen un precio significativamente más alto que las que no lo son, han recibido una gran acogida por parte de los compradores. Además de frutas y verduras, también se ha evidenciado un aumento en la demanda de huevos, carne y pollo que tengan el sello orgánico. Así lo revela doña Sonia Cadavid quien tiene un local de cárnicos y salsamentaria en una de las plazas de mercado más grandes de Bogotá; *"ahora es más común que lleguen clientes preguntando por pollo criollo, campesino u orgánico. Lo mismo pasa con la carne y los huevos; dicen que prefieren pagar un poco más pero consumir animales que fueron bien alimentados porque esto se nota en el sabor y también en la salud a largo plazo. Incluso he recibido sugerencias de traer leche recién ordeñada, pero es un producto muy delicado de manejar"*, manifiesta mientras recibe su pedido diario de huevos orgánicos para abastecer su negocio.

Mientras tanto, otros han decidido hacer parte activa del proceso de producción de sus alimentos, optando por la construcción de huertas caseras para cosechar, principalmente, verduras para el consumo del hogar. Pilar Calderón es una emprendedora cucuteña que encontró en este cambio en las dinámicas de consumo una oportunidad para comercializar sus 'kits de huerta en casa' los cuales personaliza de acuerdo a las necesidades de sus clientes quienes pueden elegir como iniciar su huerta con diferentes opciones de plántulas o semillas entre hortalizas, aromáticas y especias. Según Pilar, *"esta elección depende de la preferencia del cliente, su experiencia en el campo, el espacio que tenga habilitado para iniciar la huerta, las condiciones climáticas del lugar y, por supuesto, su disponibilidad para cuidar de su pequeño cultivo"*. Por eso, para quienes hasta ahora inician el camino de cultivar sus propios alimentos y tienen un espacio pequeño como un balcón o un jardín, les sugiere empezar con hierbas aromáticas como orégano, cilantro, albahaca, tomillo o romero; aquellos que cuentan con un lugar más amplio, pueden aventurarse a sembrar zanahorias, tomates, lechuga o pimentones.

En el municipio de Apartadó, en el Urabá antioqueño, Camilo Méndez se levanta a hacer su desayuno con productos cosechados en el balcón de su apartamento. El menú de domingo siempre incluye huevos con algún producto de su pequeña huerta de menos de un metro de altura en la que cultiva pimentones, acelgas, tomates y albahaca. *"Es muy grande la satisfacción al probar un alimento cultivado y cuidado por uno mismo, pero, además de lo emocionante, es innegable que el sabor es completamente diferente, es casi una gran experiencia degustar alimentos que han sido cuidados de la mejor manera y de*



Fuente: DANE

los que tengo la plena seguridad están cien por ciento libres de pesticidas y otros químicos que usualmente encontramos en las frutas y verduras convencionales". Además, de tener su huerta casera, en la casa de sus papás tiene el privilegio de tener un árbol de papaya que da frutos una vez al año. *"Es todo un acontecimiento, nos reunimos en familia a disfrutar de esta fruta fresca y deliciosa que crece en el patio de nuestra casa"* expresa con emoción, mientras confiesa estar esperando la nueva cosecha que está programada para finales de agosto.

Los mercados se han abastecido, cada vez más, con alimentos orgánicos que cobran protagonismo por su sabor y contenido nutricional al no contener químicos y plaguicidas que pueden alterar sus propiedades originales. Así mismo, los restaurantes están haciendo uso de alimentos con estas características en su menú y las redes sociales se han convertido en una plataforma ideal para conectar pequeños comercios con consumidores que buscan, más allá de cantidad, productos que den a conocer de manera transparente sus prácticas. Ya sea por aquellos que deciden cultivarlos o acceder a ellos a través de productores, los alimentos orgánicos están cada vez más presentes en las alacenas colombianas.

INDICADOR DE ABASTECIMIENTO DE ALIMENTOS

Mejóro oferta de tubérculos

El abastecimiento en los mercados mayoristas donde el SIPSA en el componente de Abastecimiento tomó información para las semanas del 29 de abril al 5 de mayo de 2021 y del 6 al 12 de mayo de 2021 aumentó un 26,10%.

Los grupos que presentaron un incremento en el aprovisionamiento fueron los tubérculos, raíces y plátanos con un alza de 37,13%, las frutas con 33,55% y el abastecimiento de las verduras y hortalizas registró un alza del 30,40%, mientras que la categoría de otros grupos cayó un 5,75%.

Es así como los mercados mayoristas que registraron un crecimiento en el abastecimiento fueron Cavasa y Santa Helena en Cali, donde el abastecimiento creció 422,74% por un alza generalizada de todos los grupos de alimentos y en especial de alimentos como la piña Gold, el arroz, el plátano hartón verde, la cebolla junca y el tomate chonto. En el mercado de Pereira, la oferta de alimentos aumentó un 76,68%, a causa de los tubérculos, raíces y plátanos que tuvo una variación del 155,05% por un mayor ingreso de arracacha, papas nevada, Betina, capia, única y criolla, y plátano hartón verde, principalmente.

La central de Manizales mejoró su acopio en un 53,45% por las verduras y hortalizas que reportaron un crecimiento del 218,36%, ante la mayor entrada de cebolla cabezona, apio, lechuga Batavia, tomate chonto y zanahoria. Respecto a Centroabastos, el aprovisionamiento de alimentos ascendió en un 48,80% por los tubérculos, raíces y plátanos que



Fuente: DANE

incrementaron sus inventarios en un 86,32%, debido a los mayores inventarios de papas superior, única y criolla, plátano hartón verde y yuca.

En los mercados de la ciudad de Bogotá, el aprovisionamiento creció un 39,64%, debido al grupo de los tubérculos, raíces y plátanos que registró una alza del 61,91% por alimentos como papas superior y criolla, plátano hartón verde y yuca, principalmente. En el caso de Surabastos en Neiva, el aprovisionamiento de alimentos ascendió 28,76% por la categoría otros grupos que registró una variación positiva del 461,99%, como consecuencia del mayor ingreso de arroz, panela y leche en polvo.

En cuanto a la Central Mayorista de Antioquia y Plaza Minorista José María en Medellín, los inventarios de alimentos aumentaron 22,65% por las frutas que presentaron un alza del 54,27%, en especial de banano criollo, guayaba pera, limón Tahití, mango Tommy, naranja Valencia y/o Sweet, piña Gold y aguacate papelillo. Finalmente, en Cúcuta, en Cenabastos y La Nueva Sexta, creció la oferta en un 14,92% por los tubérculos, raíces y plátanos que registraron un incremento del 70,04%, como resultado de la mayor entrada de papas superior, única y Betina, yuca y arracacha.

La participación de los diferentes grupos en el total del abastecimiento para la semana comprendida del 6 al 12 de mayo de 2021 fue la siguiente: las verduras y hortalizas participaron con el 30,69%, los tubérculos, raíces y plátanos concentraron el 29,41%, las frutas representaron el 25,67% y los otros grupos el 14,24%.

BOLETÍN SEMANAL PRECIOS MAYORISTAS

Cuadro 1. Evolución del abastecimiento por ciudad
2021 (29 abril al 12 mayo)

Total mercados			
Grupo	29 de abril al 5 de mayo	6 al 12 de mayo	Variación (%)
Frutas	18.497	24.702	33,55%
Tubérculos, raíces y plátanos	20.637	28.299	37,13%
Verduras y hortalizas	22.650	29.536	30,40%
Otros grupos	14.536	13.700	-5,75%
Total general	76.319	96.237	26,10%

Armenia, Mercar			
Grupo	29 de abril al 5 de mayo	6 al 12 de mayo	Variación (%)
Frutas	468	427	-8,75%
Tubérculos, raíces y plátanos	488	264	-45,91%
Verduras y hortalizas	602	551	-8,51%
Otros grupos	227	200	-12,14%
Total	1.785	1.442	-19,26%

Barranquilla, Barranquillita y Granabastos			
Grupo	29 de abril al 5 de mayo	6 al 12 de mayo	Variación (%)
Frutas	1.874	1.739	-7,21%
Tubérculos, raíces y plátanos	1.442	1.693	17,44%
Verduras y hortalizas	1.167	1.159	-0,76%
Otros grupos	2.614	2.228	-14,76%
Total	7.098	6.819	-3,92%

Bogotá, D. C., Corabastos, Paloquemao, Plaza Las Flores y Plaza Samper Mendoza			
Grupo	29 de abril al 5 de mayo	6 al 12 de mayo	Variación (%)
Frutas	7.081	10.148	43,31%
Tubérculos, raíces y plátanos	7.203	11.662	61,91%
Verduras y hortalizas	10.662	14.617	37,10%
Otros grupos	3.609	3.448	-4,48%
Total	28.555	39.875	39,64%

Bucaramanga, Centroabastos			
Grupo	29 de abril al 5 de mayo	6 al 12 de mayo	Variación (%)
Frutas	2.177	2.993	37,50%
Tubérculos, raíces y plátanos	1.334	2.485	86,32%
Verduras y hortalizas	2.094	3.180	51,86%
Otros grupos	454	356	-21,46%
Total	6.059	9.015	48,80%

Cali, Cavasa y Santa Helena			
Grupo	29 de abril al 5 de mayo	6 al 12 de mayo	Variación (%)
Frutas	134	525	292,18%
Tubérculos, raíces y plátanos	7	310	4207,78%
Verduras y hortalizas	106	520	388,90%
Otros grupos	140	668	378,47%
Total	387	2.023	422,74%

Cartagena, Bazurto			
Grupo	29 de abril al 5 de mayo	6 al 12 de mayo	Variación (%)
Frutas	506	475	-6,15%
Tubérculos, raíces y plátanos	1.021	1.259	23,35%
Verduras y hortalizas	762	681	-10,67%
Otros grupos	511	571	11,60%
Total	2.800	2.985	6,62%

Cúcuta, Cenabastos y La Nueva Sexta			
Grupo	29 de abril al 5 de mayo	6 al 12 de mayo	Variación (%)
Frutas	630	867	37,78%
Tubérculos, raíces y plátanos	1.232	2.094	70,04%
Verduras y hortalizas	1.018	1.185	16,48%
Otros grupos	1.874	1.315	-29,84%
Total	4.753	5.462	14,92%

Ibagué, Plaza La 21			
Grupo	29 de abril al 5 de mayo	6 al 12 de mayo	Variación (%)
Frutas	100	65	-35,00%
Tubérculos, raíces y plátanos	236	252	6,53%
Verduras y hortalizas	238	160	-32,65%
Otros grupos	75	38	-48,71%
Total	649	515	-20,59%

Ipiales, Centro de Acopio de Ipiales			
Grupo	29 de abril al 5 de mayo	6 al 12 de mayo	Variación (%)
Frutas	0	0	-
Tubérculos, raíces y plátanos	21	0	-
Verduras y hortalizas	8	0	-
Total	29	0	-

Manizales, Centro Galerías			
Grupo	29 de abril al 5 de mayo	6 al 12 de mayo	Variación (%)
Frutas	240	301	25,62%
Tubérculos, raíces y plátanos	177	296	67,40%
Verduras y hortalizas	119	377	218,36%
Otros grupos	231	201	-13,00%
Total	766	1.175	53,45%

Medellín, Central Mayorista de Antioquia y Plaza Minorista José María Villa			
Grupo	29 de abril al 5 de mayo	6 al 12 de mayo	Variación (%)
Frutas	3.234	4.990	54,27%
Tubérculos, raíces y plátanos	2.933	3.785	29,05%
Verduras y hortalizas	2.943	3.690	25,39%
Otros grupos	3.978	3.587	-9,82%
Total	13.088	16.052	22,65%

Cuadro 1. Evolución del abastecimiento por ciudad (conclusión)
2021 (29 abril al 12 mayo)**Montería, Mercado del Sur**

Grupo	29 de abril al 5 de mayo	6 al 12 de mayo	Variación (%)
Frutas	118	126	7,04%
Tubérculos, raíces y plátanos	432	438	1,31%
Verduras y hortalizas	243	244	0,53%
Otros grupos	61	51	-16,07%
Total	853	859	0,65%

Santa Marta (Magdalena)

Grupo	29 de abril al 5 de mayo	6 al 12 de mayo	Variación (%)
Frutas	197	168	-14,96%
Tubérculos, raíces y plátanos	304	291	-4,13%
Verduras y hortalizas	204	157	-23,30%
Otros grupos	63	68	8,14%
Total	768	684	-11,00%

Neiva, Surabastos

Grupo	29 de abril al 5 de mayo	6 al 12 de mayo	Variación (%)
Frutas	264	254	-3,75%
Tubérculos, raíces y plátanos	324	319	-1,37%
Verduras y hortalizas	254	228	-10,17%
Otros grupos	65	366	461,99%
Total	908	1.169	28,76%

Sincelejo, Nuevo Mercado

Grupo	29 de abril al 5 de mayo	6 al 12 de mayo	Variación (%)
Frutas	126	140	10,91%
Tubérculos, raíces y plátanos	313	345	10,00%
Verduras y hortalizas	358	318	-11,14%
Otros grupos	41	76	86,21%
Total	839	879	4,82%

Pasto, El Potrerillo

Grupo	29 de abril al 5 de mayo	6 al 12 de mayo	Variación (%)
Frutas	23	45	96,18%
Tubérculos, raíces y plátanos	346	287	-17,00%
Verduras y hortalizas	295	429	45,49%
Otros grupos	0	0	-
Total	664	762	14,69%

Tunja, Complejo de Servicios del Sur

Grupo	29 de abril al 5 de mayo	6 al 12 de mayo	Variación (%)
Frutas	460	402	-12,52%
Tubérculos, raíces y plátanos	1.213	1.035	-14,62%
Verduras y hortalizas	587	807	37,48%
Otros grupos	0,4	9	2189,47%
Total	2.260	2.253	-0,28%

Pereira, Mercasa

Grupo	29 de abril al 5 de mayo	6 al 12 de mayo	Variación (%)
Frutas	219	354	61,94%
Tubérculos, raíces y plátanos	65	167	155,05%
Verduras y hortalizas	161	370	129,49%
Otros grupos	77	33	-57,71%
Total	523	923	76,68%

Valledupar, Mercabastos y Mercado Nuevo

Grupo	29 de abril al 5 de mayo	6 al 12 de mayo	Variación (%)
Frutas	253	213	-15,84%
Tubérculos, raíces y plátanos	475	341	-28,23%
Verduras y hortalizas	271	230	-15,10%
Otros grupos	311	266	-14,34%
Total	1.309	1.049	-19,82%

Popayán, Plaza de Mercado del Barrio Bolívar

Grupo	29 de abril al 5 de mayo	6 al 12 de mayo	Variación (%)
Frutas	30	32	6,21%
Tubérculos, raíces y plátanos	373	340	-8,93%
Verduras y hortalizas	33	77	128,86%
Otros grupos	36	32	-10,85%
Total	473	481	1,65%

Villavicencio, Central de Abastos de Villavicencio

Grupo	29 de abril al 5 de mayo	6 al 12 de mayo	Variación (%)
Frutas	363	437	20,38%
Tubérculos, raíces y plátanos	700	637	-9,06%
Verduras y hortalizas	523	555	6,16%
Otros grupos	169	187	10,36%
Total	1.755	1.815	3,43%

Ciudades	Lo que más sube	Lo que más baja
Bogotá D. C.	Ahuyamín (Sakata), pepino cohombro, ahuyama, naranjas Sweet y Valencia, papayas tainung y Maradol, guayaba pera, banano Urabá, aguacate papelillo, mango de azúcar, plátanos hartón maduro y verde y guineo, huevo rojo B y AA, piernas y pechuga de pollo, pierna perril sin rabadilla y muslos de pollo sin rabadilla.	Haba verde, apio, chócolo mazorca, cebollas junca Aquitania y cabezona blanca, pepino de rellenar, acelga, zanahoria, remolacha, brócoli, limones Tahití y común, melón Cantalup, piña perolera, papas criolla sucia y limpia, parda pastusa y superior, panela cuadrada morena y aceite soya.
Medellín	Pepino cohombro, habichuela, cebolla cabezona roja importada, pitahaya, mandarina Oneco, Tangelo, peras nacional e importada, uva importada, patilla, papaya Maradol, manzana royal gala importada, piña gold, uchuva con cáscara, patilla baby, maracuyá antioqueño y huevo blanco A y AA.	Cebollas junca y cabezona blanca, frijól verde cargamanto, coliflor, apio, acelga, calabacín, brócoli, ajo, papaya tainung, limón mandarino, curuba, breva, mora de Castilla, arracacha blanca, papas criolla limpia, y capira, yuca criolla, plátanos guineo, dominico verde y hartón verde y aceite girasol.
Bucaramanga	Pepino cohombro, cebolla cabezona roja ocañera e importada, espinaca, calabacín, lechuga Batavia, repollo blanco, ajo importado, coliflor, pimentón, uvas Isabela y red globe nacional, pera nacional, papaya Maradol, fresa, granadilla, manzana royal gala importada, patilla baby y plátano hartón verde.	Cebollas junca y cabezona blanca, zanahoria, remolacha, arveja verde en vaina, brócoli, habichuela, limones común y Tahití, mangos Tommy y de azúcar, mandarina común, naranja Valencia, maracuyá, guanábana, arracacha amarilla, papas criolla limpia, parda pastusa y única y vinagre.
Cúcuta	Habichuela, pepino cohombro, repollo verde, tomates Riogrande y chonto, brócoli, coliflor, zanahoria, apio, melón Cantalup, tomate de árbol, uva importada, papaya Maradol, ciruela importada, lulo, pitahaya, banano criollo, plátano hartón maduro y verde, chatas de res y bagre rayado entero fresco.	Zanahoria bogotana, ajo, calabaza, espinaca, ahuyama, lechuga crespas verde, cebolla junca Berlín, granadilla, maracuyá, ciruela roja, limón común, guanábana, guayabas pera y común, mango Tommy, durazno nacional, curuba, yuca criolla, papas única, criolla limpia y parda pastusa.
Cali	Morrillo, pecho, bola de pierna y costilla de res, langostino 16-20, sierra entera congelada y filete congelado nacional de corvina.	Bocachico importado congelado y filete congelado de tilapia.
Barranquilla	Repollo blanco, arveja verde en vaina, remolacha, pepino cohombro, espinaca, brócoli, coliflor, cebolla cabezona roja peruana y blanca, apio, rábano rojo, berenjena, zanahoria bogotana, pimentón, mora de Castilla, guayabas Atlántico, común y pera, papaya tainung, coco, plátano hartón verde y azúcar refinada.	Cebolla junca Berlín, coles, cebollín chino, habichuela, tomate Riogrande bumangués, maracuyás santandereano y valluno, naranjas Valencia y común, bananos criollo y Urabá, mandarina común, limones Tahití y común, papa criolla sucia y queso costeño.
Pereira	Cebollas cabezona roja y blanca y junca, repollo blanco bogotano, lechuga Batavia, coliflor, zanahoria bogotana, repollo blanco, tomate chonto, acelga, ahuyama, granadilla, manzanas royal gala y roja importadas, limón común, papa criolla limpia, plátano dominico hartón maduro y verde.	Habichuela, brócoli, pimentón, remolacha, naranja Sweet, maracuyá, tomate de árbol, limones mandarino y Tahití, mandarina Oneco, mora de Castilla, melón Cantalup, Tangelo, guayabas agria y pera, lulo, papaya Maradol y yuca ICA.
Cartagena	Pepino cohombro, cebolla cabezona roja y blanca, repollo blanco, chócolo mazorca, naranja Valencia, lulo, mora de Castilla, papaya tainung, pera importada, mandarina común, tomate de árbol, frijól palomito importado, huevo rojo A, costilla, lomo fino y bola de brazo de res y pechuga de pollo.	Habichuela, cebolla junca Berlín, apio, remolacha, ají topito dulce, brócoli, lechuga Batavia, coliflor, pimentón, tomate Riogrande bumangués y limón común.

VERDURAS Y HORTALIZAS

Menor disponibilidad de tomate chonto

Una menor disponibilidad de producto fresco y el aumento en los costos del flete ocasionó un incremento en las cotizaciones del tomate chonto en dieciocho de los veintitrés municipios en los que se comercializó esta semana. El producto ingresó desde las zonas de cultivo de Montenegro, Quimbaya, Circasia, Calarcá, Caicedonia, Alcalá, Sevilla (Quindío), Dagua, Restrepo, El Cerrito y Palmira (Valle del Cauca). En Valledupar y Santa Marta el precio del kilo fue de \$2.222 y \$3.333, respectivamente, es decir, un 30,74%, en promedio, más que la semana anterior.

Igualmente, aumentaron las cotizaciones del pepino cohombro, el pimentón, la habichuela, la lechuga Batavia, el ajo importado, el repollo blanco y la coliflor. En el caso del pepino cohombro, el alza se presentó en veintisiete de los treinta y tres centros mayoristas en los que se vendió. Esto, debido a la poca carga de producto proveniente de Yolombó, Dabeiba, San Carlos, Cocorná, El Peñol (Antioquia), Montenegro, Quimbaya (Quindío), Alcalá (Valle del Cauca), Garagoa, La Capilla (Boyacá), Barbosa y Bucaramanga (Santander). En Tunja y Bogotá la cotización presentó un incremento del 82,91%, en promedio, transándose el kilo a \$1.413 y \$3.646, respectivamente.

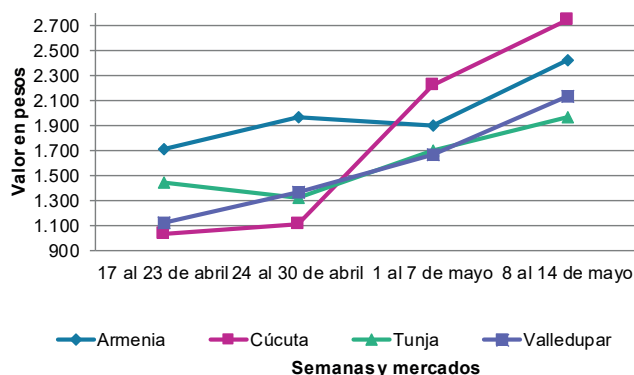
Paralelamente, un menor nivel de abastecimiento de pimentón desde los municipios de El Santuario, Marinilla, El Peñol (Antioquia), Socorro, Capitanejo, Málaga, Los Santos, Lebrija, Zapatoca, Girón

(Santander), Ocaña, Ábrego (Norte de Santander) y Tipacoque (Boyacá) ocasionó un incremento en su cotización en veinticinco de los treinta y siete mercados en los que se negoció. En Popayán y Sincelejo el kilo se ofreció a \$2.857 y \$2.467, respectivamente, significando un 30,74%, en promedio, más que la semana inmediatamente anterior.

Así mismo, como consecuencia de una menor disponibilidad de producto por los diferentes bloqueos en las vías del país, se presentó un aumento en los precios de la habichuela en veintisiete de los treinta y tres centros mayoristas en los que se vendió. El producto se distribuyó desde Marinilla, Sonsón, San Vicente Ferrer, El Carmen de Viboral, El Santuario (Antioquia), Girón, Lebrija, Los Santos (Santander), Fusagasugá y Pasca (Cundinamarca). En Tunja y Cúcuta la cotización sufrió un incremento por encima del 88,00%, en promedio, ofreciéndose el kilo a \$2.356 y \$2.547, respectivamente.

En contraste, disminuyeron los precios mayoristas de la remolacha, el frijol verde cargamanto, el apio y la cebolla junca Berlín. En relación a la remolacha, este comportamiento se dio en catorce de los veintitrés mercados en los que se transó, como resultado del aumento de la carga ingresada desde los municipios de Marinilla, El Santuario, El Carmen de Viboral (Antioquia), Mosquera, Cota, Funza, Madrid (Cundinamarca) y Tunja (Boyacá). En Cartagena y en Valledupar la cotización presentó un descenso del 24,14%, en promedio, transándose el kilo a \$1.625 y \$1.889, respectivamente.

Gráfico 1. Comportamiento de los precios del tomate chonto 2021 (17 de abril al 14 de mayo)



Fuente: DANE, Sipsa.

BOLETÍN SEMANAL PRECIOS MAYORISTAS

Cuadro 2. Mercados mayoristas. Precios de venta de verduras y hortalizas 2021 (8 al 14 de mayo)

Productos y mercados	Pesos por kilogramo				Tendencia	Productos y mercados	Pesos por kilogramo				Tendencia
	Mínimo	Máximo	Medio				Mínimo	Máximo	Medio		
Acelga						Aji topito dulce					
Barranquilla, Barranquillita	4.000	4.000	4.000	=		Barranquilla, Barranquillita	2.500	4.000	3.338	-	
Bogotá, D.C., Corabastos	600	1.200	883	-		Cartagena, Bazurto	3.000	3.750	3.194	-	
Bucaramanga, Centroabastos	1.700	2.000	1.875	+		Medellín, Central Mayorista de Antioquia	2.000	2.200	2.050	+	
Chiquinquirá (Boyacá)	1.000	1.200	1.133	-		Montería, Mercado del Sur	1.625	3.000	2.390	-	
Ibagué, Plaza La 21	1.280	1.600	1.440	=		Sincelejo, Nuevo Mercado	1.125	2.500	1.896	-	
Medellín, Central Mayorista de Antioquia	1.000	1.800	1.279	-							
Neiva, Surabastos	2.500	3.125	2.729	+++		Ajo					
Pamplona (Norte de Santander)	3.000	3.000	3.000	++		Bogotá, D.C., Corabastos	9.000	10.000	9.410	-	
Pasto, El Potrerillo	2.000	4.000	2.875	-		Chiquinquirá (Boyacá)	4.500	5.000	4.833	+++	
Pereira, Mercasa	2.000	2.200	2.083	+		Cúcuta, Cenabastos	1.800	2.500	2.075	-	
Tibasosa (Boyacá), Coomproriente	1.000	1.000	1.000	=		Manizales, Centro Galerías	7.500	7.500	7.500	+	
Tunja, Complejo de Servicios del Sur	1.000	1.200	1.122	-		Medellín, Central Mayorista de Antioquia	7.000	10.000	8.188	-	
Villavicencio, CAV	1.500	2.000	1.789	-		Pamplona (Norte de Santander)	2.000	2.700	2.383	-	
						Pasto, El Potrerillo	6.000	7.500	6.813	-	
Ahuyama						Pereira, Mercasa	7.222	8.889	8.185	+	
Armenia, Mercar	600	600	600	=		San Gil (Santander)	3.500	4.000	3.717	+	
Barranquilla, Barranquillita	543	714	660	-		Tibasosa (Boyacá), Coomproriente	3.000	3.200	3.050	+	
Barranquilla, Granabastos	671	771	713	-		Tunja, Complejo de Servicios del Sur	2.800	3.000	2.911	+	
Bogotá, D.C., Corabastos	2.600	2.800	2.713	+++		Villavicencio, CAV	5.000	6.000	5.125	-	
Bucaramanga, Centroabastos	700	800	750	=		Yopal (Casanare)	2.300	2.500	2.400	n.d.	
Buenaventura (Valle del Cauca)	2.000	2.000	2.000	n.d.							
Cali, Santa Helena	1.500	1.800	1.683	n.d.		Ajo importado					
Cartagena, Bazurto	800	900	844	-		Armenia, Mercar	8.000	8.200	8.067	++	
Cúcuta, Cenabastos	1.000	1.500	1.131	-		Barranquilla, Barranquillita	6.400	7.000	6.792	+	
Ibagué, Plaza La 21	1.000	1.600	1.267	-		Barranquilla, Granabastos	6.400	6.600	6.500	-	
Medellín, Central Mayorista de Antioquia	800	900	875	+		Bogotá, D.C., Corabastos	9.000	10.000	9.250	++	
Medellín, Plaza Minorista "José María Villa"	900	1.200	971	+		Bucaramanga, Centroabastos	6.800	10.000	8.581	+++	
Montería, Mercado del Sur	600	640	610	-		Cali, Santa Helena	6.000	6.500	6.333	n.d.	
Pamplona (Norte de Santander)	2.000	2.000	2.000	+++		Cartagena, Bazurto	6.200	7.000	6.558	+	
Pereira, La 41	1.200	1.400	1.300	+		Cúcuta, Cenabastos	6.500	7.000	6.563	-	
Pereira, Mercasa	1.200	1.400	1.250	+		Ibagué, Plaza La 21	7.500	8.500	7.975	+	
Rionegro (Antioquia)	1.000	1.000	1.000	-		Manizales, Centro Galerías	9.000	11.000	10.083	+++	
San Gil (Santander)	1.000	1.200	1.100	+		Medellín, Central Mayorista de Antioquia	6.300	7.800	6.652	+	
Sincelejo, Nuevo Mercado	500	600	533	-		Medellín, Plaza Minorista "José María Villa"	7.000	7.500	7.288	n.d.	
Socorro (Santander)	1.000	1.100	1.033	=		Montería, Mercado del Sur	7.000	7.200	7.017	+	
Tibasosa (Boyacá), Coomproriente	1.000	1.000	1.000	+++		Neiva, Surabastos	6.800	10.400	8.633	+++	
Tuluá (Valle del Cauca)	1.400	1.500	1.433	n.d.		Pereira, La 41	8.000	8.500	8.250	-	
Tunja, Complejo de Servicios del Sur	781	781	781	+		Pereira, Mercasa	6.800	11.000	8.394	++	
Valledupar, Mercabastos	700	800	722	=		Popayán, Plaza de mercado del barrio Bolívar	10.000	10.000	10.000	n.d.	
Valledupar, Mercado Nuevo	600	700	650	-		Sincelejo, Nuevo Mercado	6.500	7.000	6.850	+	
Yopal (Casanare)	2.000	2.000	2.000	n.d.		Valledupar, Mercabastos	6.500	7.000	6.733	+	
Ahuyamín (Sakata)						Apio					
Bogotá, D.C., Corabastos	1.500	2.600	2.139	+++		Barranquilla, Barranquillita	2.000	2.000	2.000	++	
Bucaramanga, Centroabastos	1.360	1.440	1.399	-		Barranquilla, Granabastos	1.900	2.100	1.981	++	
Ibagué, Plaza La 21	2.000	2.400	2.200	-		Bogotá, D.C., Corabastos	500	1.200	860	-	
Neiva, Surabastos	1.600	2.000	1.700	+		Bucaramanga, Centroabastos	900	1.000	950	+	
Tibasosa (Boyacá), Coomproriente	1.800	2.000	1.917	n.d.		Cartagena, Bazurto	1.400	1.800	1.531	-	
Tunja, Complejo de Servicios del Sur	1.400	1.680	1.580	+		Chiquinquirá (Boyacá)	900	1.000	967	-	
Villavicencio, CAV	1.400	1.800	1.617	-		Cúcuta, Cenabastos	1.000	1.333	1.178	+	
Yopal (Casanare)	1.800	1.840	1.820	n.d.							

Cuadro 2. Mercados mayoristas. Precios de venta de verduras y hortalizas (continuación)
2021 (8 al 14 de mayo)

Productos y mercados	Pesos por kilogramo				Tendencia	Productos y mercados	Pesos por kilogramo				Tendencia
	Mínimo	Máximo	Medio				Mínimo	Máximo	Medio		
Apio (continuación)						Berenjena (continuación)					
Ibagué, Plaza La 21	1.280	1.760	1.573	-		Montería, Mercado del Sur	1.000	1.575	1.342	-	
Manizales, Centro Galerías	1.920	2.400	2.160	-		Sincelejo, Nuevo Mercado	1.000	1.167	1.102	-	
Marinilla (Antioquia)	400	600	463	-		Brócoli					
Medellín, Central Mayorista de Antioquia	500	800	592	-		Barranquilla, Barranquillita	6.500	6.600	6.511	++	
Medellín, Plaza Minorista "José María Villa"	500	900	710	-		Barranquilla, Granabastos	6.500	6.600	6.567	++	
Montería, Mercado del Sur	800	1.200	992	-		Bogotá, D.C., Corabastos	1.000	2.500	1.776	-	
Neiva, Surabastos	2.000	2.500	2.183	+		Bucaramanga, Centroabastos	3.000	4.600	3.831	-	
Pamplona (Norte de Santander)	1.167	1.167	1.167	=		Cartagena, Bazurto	4.300	5.000	4.767	-	
Pereira, Mercasa	2.500	2.917	2.597	n.d.		Chiquinquirá (Boyacá)	1.500	1.800	1.667	++	
Rionegro (Antioquia)	700	1.100	875	-		Cúcuta, Cenabastos	3.000	4.000	3.500	++	
Santa Marta (Magdalena)	2.000	2.267	2.033	+		Ibagué, Plaza La 21	1.500	2.000	1.792	+	
Sincelejo, Nuevo Mercado	800	1.000	858	-		Marinilla (Antioquia)	1.000	2.500	1.842	+++	
Tibasosa (Boyacá), Coomproriente	1.000	1.050	1.013	++		Medellín, Central Mayorista de Antioquia	2.200	5.000	3.389	-	
Tunja, Complejo de Servicios del Sur	1.000	1.150	1.083	-		Medellín, Plaza Minorista "José María Villa"	2.500	4.000	3.126	++	
Valledupar, Mercabastos	1.333	2.667	1.991	-		Neiva, Surabastos	4.500	4.800	4.650	+++	
Villavicencio, CAV	2.000	2.400	2.200	-		Pamplona (Norte de Santander)	2.000	2.500	2.250	++	
Arveja verde en vaina						Pasto, El Potrerillo	700	1.000	900	-	
Barranquilla, Barranquillita	10.000	10.000	10.000	+++		Pereira, Mercasa	2.000	2.400	2.200	-	
Barranquilla, Granabastos	9.800	10.000	9.933	+++		Tibasosa (Boyacá), Coomproriente	1.800	1.800	1.800	++	
Bogotá, D.C., Corabastos	5.800	7.600	6.832	-		Tunja, Complejo de Servicios del Sur	1.800	2.200	2.000	+	
Bucaramanga, Centroabastos	5.800	10.000	7.836	-		Villavicencio, CAV	3.200	4.000	3.519	-	
Chiquinquirá (Boyacá)	4.400	4.800	4.600	+		Calabacín					
Cúcuta, Cenabastos	4.000	6.000	4.844	-		Bogotá, D.C., Corabastos	700	750	746	-	
El Carmen de Viboral (Antioquia)	5.000	5.500	5.250	++		Bucaramanga, Centroabastos	1.300	2.000	1.763	+++	
El Santuario (Antioquia)	4.700	7.000	5.892	++		Medellín, Central Mayorista de Antioquia	700	1.000	802	-	
Ibagué, Plaza La 21	4.800	7.200	6.000	-		Medellín, Plaza Minorista "José María Villa"	800	1.000	963	n.d.	
La Ceja (Antioquia)	6.000	6.000	6.000	+++		Tibasosa (Boyacá), Coomproriente	750	750	750	-	
Manizales, Centro Galerías	6.500	7.000	6.833	-		Tunja, Complejo de Servicios del Sur	600	750	669	-	
Marinilla (Antioquia)	5.000	5.500	5.308	++		Calabaza					
Medellín, Central Mayorista de Antioquia	5.000	8.000	6.235	+		Bogotá, D.C., Corabastos	480	480	480	+	
Medellín, Plaza Minorista "José María Villa"	5.500	7.500	6.208	-		Cúcuta, Cenabastos	556	667	620	-	
Neiva, Surabastos	11.040	14.400	12.170	+++		Medellín, Central Mayorista de Antioquia	1.000	1.000	1.000	=	
Pamplona (Norte de Santander)	2.300	3.750	3.282	-		Villavicencio, CAV	1.250	1.500	1.352	+++	
Rionegro (Antioquia)	5.000	6.000	5.500	+++		Cebolla cabeza blanca					
San Gil (Santander)	4.800	5.200	4.920	-		Arauca (Arauca)	2.083	2.083	2.083	n.d.	
San Vicente (Antioquia)	5.500	6.000	5.750	+++		Barranquilla, Barranquillita	2.800	3.800	3.187	+	
Socorro (Santander)	4.800	5.200	5.067	++		Barranquilla, Granabastos	2.600	2.700	2.640	++	
Sonsón (Antioquia)	4.500	5.000	4.813	+++		Bogotá, D.C., Corabastos	1.400	2.400	1.731	-	
Tibasosa (Boyacá), Coomproriente	4.200	4.800	4.525	-		Bucaramanga, Centroabastos	1.800	2.800	2.134	-	
Tunja, Complejo de Servicios del Sur	4.200	5.200	4.663	+++		Cartagena, Bazurto	2.200	3.800	3.222	+	
Villavicencio, CAV	6.400	7.000	6.708	-		Chiquinquirá (Boyacá)	1.400	2.200	1.833	-	
Yopal (Casanare)	4.792	4.792	4.792	-		Cúcuta, Cenabastos	2.000	2.600	2.315	+	
Arveja verde en vaina pastusa						Florencia (Caquetá)	2.800	2.800	2.800	n.d.	
La Unión (Nariño)	4.000	4.200	4.050	n.d.		Ibagué, Plaza La 21	1.600	3.600	2.263	-	
Pasto, El Potrerillo	2.400	3.700	2.942	-		Manizales, Centro Galerías	2.400	3.800	3.083	+++	
Berenjena						Medellín, Central Mayorista de Antioquia	1.957	5.200	2.912	-	
Barranquilla, Barranquillita	1.250	1.300	1.258	++		Medellín, Plaza Minorista "José María Villa"	2.000	4.300	2.749	-	
Bogotá, D.C., Corabastos	3.500	3.600	3.517	+		Montería, Mercado del Sur	2.600	3.200	2.910	+	
Medellín, Central Mayorista de Antioquia	2.200	3.200	2.620	-							

BOLETÍN SEMANAL PRECIOS MAYORISTAS

Cuadro 2. Mercados mayoristas. Precios de venta de verduras y hortalizas (continuación)
2021 (8 al 14 de mayo)

Productos y mercados	Pesos por kilogramo				Tendencia	Productos y mercados	Pesos por kilogramo				Tendencia
	Mínimo	Máximo	Medio				Mínimo	Máximo	Medio		
Cebolla cabeza blanca (continuación)						Cebolla junca (continuación)					
Pamplona (Norte de Santander)	2.000	2.200	2.133		+	Bucaramanga, Centroabastos	938	1.563	1.225		-
Pereira, Mercasa	2.600	3.000	2.793		++	Florencia (Cauquetá)	6.000	6.000	6.000		n.d.
Rionegro (Antioquia)	2.292	4.375	3.270		+++	La Ceja (Antioquia)	1.360	2.000	1.611		-
San Gil (Santander)	1.700	1.800	1.750		-	Manizales, Centro Galerías	1.440	2.400	1.980		+
Santa Marta (Magdalena)	2.600	2.900	2.752		-	Medellín, Central Mayorista de Antioquia	1.000	1.700	1.290		-
Sincelejo, Nuevo Mercado	2.000	3.300	2.475		-	Medellín, Plaza Minorista "José María Villa"	1.000	1.800	1.423		-
Socorro (Santander)	2.000	2.100	2.033		n.d.	Montería, Mercado del Sur	2.250	2.667	2.458		-
Tibasosa (Boyacá), Coomproriente	1.560	2.000	1.781		-	Pereira, La 41	1.067	1.200	1.178		++
Tunja, Complejo de Servicios del Sur	1.000	1.200	1.142		-	Pereira, Mercasa	1.200	1.600	1.400		++
Valledupar, Mercabastos	2.200	3.600	2.733		-	Rionegro (Antioquia)	1.800	2.300	2.040		++
Villavicencio, CAV	1.600	2.400	2.008		-	Sincelejo, Nuevo Mercado	1.400	1.600	1.533		-
Yopal (Casanare)	2.500	2.604	2.552		-	Sonsón (Antioquia)	1.000	1.071	1.036		+
						Villavicencio, CAV	1.667	3.333	2.292		-
						Yopal (Casanare)	1.933	2.000	1.967		-
Cebolla cabeza blanca bogotana						Cebolla junca Aquitania					
Buenaventura (Valle del Cauca)	7.292	7.500	7.396		n.d.	Bogotá, D.C., Corabastos	1.333	3.000	1.834		-
Cali, Santa Helena	7.500	7.604	7.552		n.d.	Chiquinquirá (Boyacá)	1.667	2.667	2.222		+
Neiva, Surabastos	1.600	5.200	2.951		-	Ibagué, Plaza La 21	1.250	3.438	2.188		-
						Neiva, Surabastos	1.267	6.667	3.786		+
Cebolla cabeza blanca pastusa						Cebolla junca Berlín					
Pasto, El Potrerillo	1.667	1.771	1.713		+	Barranquilla, Barranquillita	1.933	2.667	2.208		-
Popayán, Plaza de mercado del barrio Bolívar	4.167	5.208	4.688		n.d.	Barranquilla, Granabastos	2.167	2.667	2.475		-
						Cartagena, Bazaruto	2.000	3.000	2.708		-
						Cúcuta, Cenabastos	1.563	2.031	1.722		-
						Valledupar, Mercabastos	2.333	4.333	3.111		-
Cebolla cabeza roja						Cebolla junca pastusa					
Bogotá, D.C., Corabastos	1.900	2.800	2.133		-	La Unión (Nariño)	2.000	2.044	2.022		n.d.
Cartagena, Bazaruto	1.778	2.222	2.049		+++	Pasto, El Potrerillo	1.111	1.556	1.259		+
Cúcuta, Cenabastos	1.458	1.458	1.458		-	Popayán, Plaza de mercado del barrio Bolívar	2.578	2.667	2.611		-
Pereira, Mercasa	3.600	4.000	3.750		+++						
Santa Marta (Magdalena)	2.500	3.149	2.811		+++	Cebolla junca Tenerife					
Sincelejo, Nuevo Mercado	1.778	2.444	1.963		+++	Cali, Santa Helena	5.000	7.000	6.083		n.d.
Valledupar, Mercabastos	1.556	2.250	1.923		+++						
Valledupar, Mercado Nuevo	1.556	2.250	1.919		+++	Cebolla puerro					
						Bogotá, D.C., Corabastos	1.500	2.250	1.861		-
Cebolla cabeza roja importada						Cúcuta, Cenabastos	2.500	3.000	2.708		-
Bucaramanga, Centroabastos	2.500	3.750	3.069		+++	Medellín, Central Mayorista de Antioquia	2.500	3.200	2.635		+
Medellín, Central Mayorista de Antioquia	2.391	2.935	2.624		+++	Pamplona (Norte de Santander)	3.250	4.000	3.625		+++
Medellín, Plaza Minorista "José María Villa"	2.800	3.100	2.988		n.d.						
						Cebollín chino					
Cebolla cabeza roja ocañera						Barranquilla, Barranquillita	3.000	3.000	3.000		-
Bucaramanga, Centroabastos	2.021	2.146	2.073		+++						
Cebolla cabeza roja peruana											
Barranquilla, Barranquillita	2.174	2.457	2.335		++						
Cartagena, Bazaruto	2.174	2.826	2.391		++						
Montería, Mercado del Sur	1.960	2.100	2.025		+++						
Sincelejo, Nuevo Mercado	3.043	3.370	3.170		+++						
Valledupar, Mercabastos	1.739	1.957	1.848		-						
Cebolla junca											
Arauca (Arauca)	2.222	2.593	2.383		n.d.						
Armenia, Mercar	2.286	2.857	2.603		++						

Cuadro 2. Mercados mayoristas. Precios de venta de verduras y hortalizas (continuación)
2021 (8 al 14 de mayo)

Productos y mercados	Pesos por kilogramo				Tendencia	Productos y mercados	Pesos por kilogramo				Tendencia
	Mínimo	Máximo	Medio				Mínimo	Máximo	Medio		
Chócolo mazorca						Cilantro (continuación)					
Armenia, Mercar	929	929	929	=		Medellín, Central Mayorista de Antioquia	1.000	2.300	1.483	-	
Armenia, Retiro	786	800	793	=		Medellín, Plaza Minorista "José María Villa"	1.000	1.500	1.192	-	
Barranquilla, Barranquillita	778	844	802	+		Montería, Mercado del Sur	3.000	4.000	3.500	-	
Bogotá, D.C., Corabastos	1.300	3.200	1.758	+		Neiva, Surabastos	3.333	13.333	9.444	-	
Bucaramanga, Centroabastos	1.280	1.360	1.315	+		Pamplona (Norte de Santander)	2.333	2.667	2.500	+++	
Cali, Santa Helena	1.286	1.429	1.310	n.d.		Pasto, El Potrerillo	4.500	9.000	6.292	+++	
Cartagena, Bazurto	700	1.000	832	+		Pereira, La 41	3.000	3.500	3.083	++	
Chiquinquirá (Boyacá)	1.100	1.200	1.167	-		Pereira, Mercasa	2.500	3.500	3.000	+	
Cúcuta, Cenabastos	1.182	1.545	1.282	-		Popayán, Plaza de mercado del barrio Bolívar	2.500	4.000	3.250	+++	
Ibagué, Plaza La 21	960	1.760	1.298	+		Rionegro (Antioquia)	1.500	3.000	2.250	+	
Manizales, Centro Galerías	1.000	1.000	1.000	=		San Gil (Santander)	4.000	4.000	4.000	=	
Marinilla (Antioquia)	750	917	813	++		Sincelejo, Nuevo Mercado	2.666	3.333	3.111	-	
Medellín, Central Mayorista de Antioquia	1.075	1.125	1.108	=		Socorro (Santander)	4.000	4.000	4.000	=	
Medellín, Plaza Minorista "José María Villa"	1.000	1.125	1.063	-		Tibasosa (Boyacá), Coompro Oriente	2.500	2.833	2.563	-	
Montería, Mercado del Sur	660	700	685	+		Tunja, Complejo de Servicios del Sur	1.250	1.750	1.479	=	
Neiva, Surabastos	1.600	1.760	1.640	+++		Valledupar, Mercabastos	2.500	3.000	2.833	+	
Pamplona (Norte de Santander)	909	1.182	1.091	-		Valledupar, Mercado Nuevo	2.500	3.000	2.833	+	
Pasto, El Potrerillo	1.304	1.522	1.373	++		Villavicencio, CAV	2.000	3.400	2.708	-	
Peñol (Antioquia)	700	833	762	-		Yopal (Casanare)	5.600	6.000	5.800	-	
Popayán, Plaza de mercado del barrio Bolívar	1.114	1.143	1.129	-							
Rionegro (Antioquia)	1.143	1.286	1.238	-		Coles					
San Gil (Santander)	2.000	2.250	2.125	-		Barranquilla, Barranquillita	2.000	3.200	2.356	-	
San Vicente (Antioquia)	708	792	740	-		Bogotá, D.C., Corabastos	3.000	3.000	3.000	+	
Sincelejo, Nuevo Mercado	700	700	700	=		Medellín, Central Mayorista de Antioquia	1.000	1.600	1.144	++	
Sonsón (Antioquia)	550	600	575	=		Medellín, Plaza Minorista "José María Villa"	1.000	1.400	1.135	-	
Tibasosa (Boyacá), Coompro Oriente	1.600	2.000	1.733	+++							
Tunja, Complejo de Servicios del Sur	1.300	1.500	1.389	-		Coliflor					
Valledupar, Mercabastos	1.000	1.200	1.133	+		Barranquilla, Barranquillita	6.400	6.600	6.489	++	
Villavicencio, CAV	1.200	1.600	1.433	-		Barranquilla, Granabastos	6.400	6.600	6.483	++	
						Bogotá, D.C., Corabastos	800	1.400	1.142	+	
Cidra						Bucaramanga, Centroabastos	3.600	4.000	3.850	++	
Bogotá, D.C., Corabastos	1.200	2.000	1.645	-		Cartagena, Bazurto	4.000	5.000	4.667	-	
Medellín, Central Mayorista de Antioquia	1.100	1.300	1.211	+		Chiquinquirá (Boyacá)	1.500	1.800	1.667	++	
San Vicente (Antioquia)	500	600	563	-		Cúcuta, Cenabastos	3.000	4.000	3.458	++	
Villavicencio, CAV	1.600	2.000	1.867	-		Marinilla (Antioquia)	1.500	2.500	2.067	+++	
						Medellín, Central Mayorista de Antioquia	2.000	5.000	2.573	-	
Cilantro						Medellín, Plaza Minorista "José María Villa"	2.500	3.500	2.986	++	
Armenia, Mercar	5.600	6.400	6.000	n.d.		Neiva, Surabastos	1.800	2.400	2.133	++	
Barranquilla, Barranquillita	7.000	8.000	7.644	+++		Pamplona (Norte de Santander)	2.000	2.000	2.000	=	
Bogotá, D.C., Corabastos	1.200	3.000	2.023	+++		Pasto, El Potrerillo	700	1.000	800	-	
Bucaramanga, Centroabastos	2.700	3.000	2.869	+		Pereira, Mercasa	2.917	3.750	3.250	+	
Buenaventura (Valle del Cauca)	3.500	3.750	3.625	n.d.		Tibasosa (Boyacá), Coompro Oriente	1.800	2.000	1.933	+	
Cali, Santa Helena	2.000	2.250	2.083	n.d.		Tunja, Complejo de Servicios del Sur	2.000	2.300	2.200	+	
Cartagena, Bazurto	3.700	4.500	4.356	+		Villavicencio, CAV	2.000	2.400	2.356	-	
Chiquinquirá (Boyacá)	2.500	3.000	2.667	-							
Cúcuta, Cenabastos	3.000	8.000	5.750	+++		Espinaca					
Florencia (Caquetá)	5.000	5.000	5.000	n.d.		Barranquilla, Barranquillita	7.000	7.000	7.000	+++	
Ibagué, Plaza La 21	3.000	6.400	4.247	-		Barranquilla, Granabastos	6.800	7.000	6.942	+++	
La Ceja (Antioquia)	2.000	3.000	2.667	-		Bogotá, D.C., Corabastos	700	3.000	1.219	+	
Manizales, Centro Galerías	4.000	4.000	4.000	=		Bucaramanga, Centroabastos	3.500	6.000	4.994	+++	
Marinilla (Antioquia)	600	1.000	825	-		Cartagena, Bazurto	4.000	5.000	4.500	n.d.	

BOLETÍN SEMANAL PRECIOS MAYORISTAS

Cuadro 2. Mercados mayoristas. Precios de venta de verduras y hortalizas (continuación)
2021 (8 al 14 de mayo)

Productos y mercados	Pesos por kilogramo				Tendencia	Productos y mercados	Pesos por kilogramo				Tendencia
	Mínimo	Máximo	Medio				Mínimo	Máximo	Medio		
Espinaca (continuación)						Frijol verde en vaina (continuación)					
Chiquinquirá (Boyacá)	1.500	1.875	1.771	+		Sincelejo, Nuevo Mercado	3.000	4.500	3.808	-	
Cúcuta, Cenabastos	5.000	6.000	5.875	-		Socorro (Santander)	3.600	4.000	3.787	n.d.	
Ibagué, Plaza La 21	2.000	2.667	2.278	-		Tunja, Complejo de Servicios del Sur	1.600	2.000	1.800	+	
Medellín, Central Mayorista de Antioquia	1.300	1.700	1.523	-							
Medellín, Plaza Minorista "José María Villa"	1.800	2.500	2.042	+		Haba verde					
Neiva, Surabastos	2.118	2.941	2.451	+++		Bogotá, D.C., Corabastos	2.000	2.600	2.242	-	
Pamplona (Norte de Santander)	2.000	3.000	2.500	=		Chiquinquirá (Boyacá)	2.000	2.400	2.133	=	
Pasto, El Potrerillo	2.500	3.000	2.625	n.d.		La Unión (Nariño)	1.500	1.667	1.583	n.d.	
Tibasosa (Boyacá), Coomproriente	3.333	3.333	3.333	=		Pamplona (Norte de Santander)	1.600	2.500	1.948	-	
Tunja, Complejo de Servicios del Sur	1.750	2.000	1.854	+		Tibasosa (Boyacá), Coomproriente	1.200	1.200	1.200	-	
Villavicencio, CAV	2.000	2.500	2.261	-		Tunja, Complejo de Servicios del Sur	1.300	1.760	1.488	-	
Frijol verde bolo						Habichuela					
Cúcuta, Cenabastos	4.000	5.000	4.427	+		Armenia, Mercar	2.000	2.400	2.213	++	
Pamplona (Norte de Santander)	2.200	3.333	2.749	-		Barranquilla, Barranquillita	2.000	2.500	2.229	-	
Frijol verde cargamento						Barranquilla, Granabastos	2.500	3.100	2.692	++	
Bogotá, D.C., Corabastos	3.400	6.000	4.286	-		Bogotá, D.C., Corabastos	1.333	3.333	2.438	-	
Chiquinquirá (Boyacá)	3.600	4.000	3.933	++		Bucaramanga, Centroabastos	700	1.500	1.231	+	
El Carmen de Viboral (Antioquia)	2.000	2.400	2.200	-		Buenaventura (Valle del Cauca)	5.600	6.000	5.800	n.d.	
El Santuario (Antioquia)	2.200	3.000	2.533	-		Cali, Santa Helena	2.000	3.600	2.667	n.d.	
La Ceja (Antioquia)	2.500	4.500	3.400	-		Cartagena, Bazurto	1.000	2.250	1.778	-	
La Unión (Nariño)	4.000	4.200	4.050	n.d.		Chiquinquirá (Boyacá)	2.000	2.400	2.267	+++	
Marinilla (Antioquia)	2.000	4.000	2.942	-		Cúcuta, Cenabastos	1.100	3.250	2.547	+++	
Medellín, Central Mayorista de Antioquia	2.000	3.200	2.619	-		El Santuario (Antioquia)	1.200	1.600	1.450	+++	
Medellín, Plaza Minorista "José María Villa"	2.000	3.900	2.873	-		Florencia (Cauquetá)	4.000	4.000	4.000	n.d.	
Pasto, El Potrerillo	2.000	2.400	2.133	-		Ibagué, Plaza La 21	2.400	3.200	2.684	+++	
Peñol (Antioquia)	2.000	3.600	2.850	-		La Ceja (Antioquia)	1.500	2.000	1.825	++	
Rionegro (Antioquia)	2.500	3.800	3.283	-		Manizales, Centro Galerías	1.600	2.800	2.147	+	
San Vicente (Antioquia)	2.700	3.000	2.875	-		Marinilla (Antioquia)	1.100	1.400	1.225	+++	
Sonsón (Antioquia)	3.000	3.500	3.300	+		Medellín, Central Mayorista de Antioquia	1.000	1.600	1.288	+++	
Tibasosa (Boyacá), Coomproriente	3.600	4.400	3.967	+++		Medellín, Plaza Minorista "José María Villa"	1.200	2.100	1.663	+++	
Tuluá (Valle del Cauca)	6.000	6.000	6.000	n.d.		Montería, Mercado del Sur	2.000	2.500	2.233	-	
Tunja, Complejo de Servicios del Sur	2.800	3.000	2.867	-		Neiva, Surabastos	2.000	4.800	3.367	-	
Villavicencio, CAV	3.400	4.400	3.767	-		Pamplona (Norte de Santander)	2.000	2.500	2.139	+++	
Yopal (Casanare)	4.167	4.375	4.271	=		Pasto, El Potrerillo	1.400	2.000	1.767	-	
Frijol verde en vaina						Pereira, La 41	2.000	2.240	2.107	+	
Barranquilla, Barranquillita	6.300	9.000	7.683	+++		Pereira, Mercasa	1.440	1.920	1.665	-	
Barranquilla, Granabastos	6.400	8.200	7.267	++		Popayán, Plaza de mercado del barrio Bolívar	5.400	6.400	5.900	+	
Bucaramanga, Centroabastos	3.800	4.800	4.210	+		Rionegro (Antioquia)	1.200	1.700	1.508	+++	
Chiquinquirá (Boyacá)	2.400	2.800	2.600	n.d.		San Gil (Santander)	909	1.136	1.015	++	
Cúcuta, Cenabastos	2.500	3.000	2.675	+		Santa Marta (Magdalena)	1.800	2.500	2.200	=	
Ibagué, Plaza La 21	3.600	4.000	3.840	-		Sincelejo, Nuevo Mercado	2.000	2.500	2.167	+++	
La Unión (Nariño)	4.000	4.200	4.050	n.d.		Socorro (Santander)	1.364	1.455	1.394	+++	
Montería, Mercado del Sur	3.500	4.500	4.125	-		Tibasosa (Boyacá), Coomproriente	2.250	2.500	2.313	+++	
Neiva, Surabastos	3.040	6.400	4.160	++		Tuluá (Valle del Cauca)	2.400	2.560	2.453	n.d.	
Pamplona (Norte de Santander)	1.800	2.600	2.175	-		Tunja, Complejo de Servicios del Sur	2.000	2.600	2.356	+++	
Pereira, La 41	4.800	6.000	5.133	+		Valledupar, Mercabastos	1.500	2.500	2.000	-	
San Gil (Santander)	3.600	4.400	4.000	++		Villavicencio, CAV	2.500	3.000	2.729	+++	
						Yopal (Casanare)	3.889	4.167	4.028	++	

Cuadro 2. Mercados mayoristas. Precios de venta de verduras y hortalizas (continuación)
2021 (8 al 14 de mayo)

Productos y mercados	Pesos por kilogramo				Tendencia	Productos y mercados	Pesos por kilogramo				Tendencia
	Mínimo	Máximo	Medio				Mínimo	Máximo	Medio		
Habichuela larga						Pepino cohombro (continuación)					
Barranquilla, Barranquillita	5.000	5.200	5.022		+	Cúcuta, Cenabastos	600	1.500	1.200		+++
Montería, Mercado del Sur	2.000	2.000	2.000		-	Florencia (Caquetá)	1.600	1.600	1.600		n.d.
Lechuga Batavia						Ibagué, Plaza La 21	1.600	2.240	1.936		+++
Barranquilla, Barranquillita	2.000	2.000	2.000		+	La Ceja (Antioquia)	1.600	2.500	2.133		+++
Barranquilla, Granabastos	2.000	2.200	2.044		+++	Manizales, Centro Galerías	1.000	1.400	1.150		-
Bogotá, D.C., Corabastos	1.000	1.500	1.233		-	Marinilla (Antioquia)	1.000	2.300	1.588		+++
Bucaramanga, Centroabastos	1.917	2.500	2.187		+++	Medellín, Central Mayorista de Antioquia	2.000	3.200	2.455		+++
Cartagena, Bazurto	1.667	2.333	1.824		-	Medellín, Plaza Minorista "José María Villa"	2.000	2.500	2.144		+++
Chiquinquirá (Boyacá)	1.400	1.800	1.533		+++	Montería, Mercado del Sur	1.200	2.000	1.467		++
Cúcuta, Cenabastos	917	1.250	1.160		+	Neiva, Surabastos	800	1.600	1.270		+
Ibagué, Plaza La 21	1.280	1.760	1.507		-	Pamplona (Norte de Santander)	1.600	1.600	1.600		n.d.
Manizales, Centro Galerías	2.400	3.000	2.733		-	Pasto, El Potrerillo	1.200	1.600	1.367		-
Marinilla (Antioquia)	550	950	792		+++	Pereira, La 41	1.500	1.800	1.567		-
Medellín, Central Mayorista de Antioquia	571	1.000	836		++	Pereira, Mercasa	1.500	2.000	1.719		-
Medellín, Plaza Minorista "José María Villa"	571	929	757		+	Popayán, Plaza de mercado del barrio Bolívar	1.538	1.538	1.538		+++
Montería, Mercado del Sur	833	1.417	1.083		-	Rionegro (Antioquia)	1.000	1.800	1.200		++
Neiva, Surabastos	1.600	1.760	1.627		+	San Gil (Santander)	1.000	1.200	1.133		+++
Pamplona (Norte de Santander)	1.000	1.000	1.000		+++	Santa Marta (Magdalena)	880	1.600	1.186		-
Pasto, El Potrerillo	692	1.154	917		+++	Sincedejo, Nuevo Mercado	900	1.200	1.033		+
Pereira, Mercasa	2.333	2.917	2.500		+++	Socorro (Santander)	1.120	1.200	1.173		+++
Popayán, Plaza de mercado del barrio Bolívar	3.077	3.077	3.077		n.d.	Sonsón (Antioquia)	1.000	1.000	1.000		++
Rionegro (Antioquia)	900	1.200	983		+	Tuluá (Valle del Cauca)	1.600	2.000	1.800		n.d.
San Gil (Santander)	1.667	1.833	1.778		-	Tunja, Complejo de Servicios del Sur	1.200	1.600	1.413		+++
Santa Marta (Magdalena)	2.500	2.917	2.688		+	Valledupar, Mercabastos	700	1.200	892		-
Sincedejo, Nuevo Mercado	1.000	1.400	1.175		+	Villavicencio, CAV	2.000	2.800	2.400		+++
Sonsón (Antioquia)	500	700	625		+++	Pepino de rellenar					
Tibasosa (Boyacá), Coompro Oriente	1.500	1.500	1.500		+++	Bogotá, D.C., Corabastos	1.583	3.000	2.076		-
Tunja, Complejo de Servicios del Sur	1.200	1.400	1.333		+	Chiquinquirá (Boyacá)	2.083	2.500	2.222		++
Valledupar, Mercabastos	2.500	3.333	2.731		-	Ibagué, Plaza La 21	1.440	2.400	2.053		-
Villavicencio, CAV	1.800	2.400	2.067		-	Medellín, Central Mayorista de Antioquia	2.800	3.000	2.875		-
Yopal (Casanare)	2.000	2.000	2.000		-	Neiva, Surabastos	1.600	2.400	2.027		n.d.
Lechuga cressa verde						Tibasosa (Boyacá), Coompro Oriente	1.667	2.083	1.861		-
Bogotá, D.C., Corabastos	1.667	2.000	1.795		-	Tunja, Complejo de Servicios del Sur	1.500	1.833	1.676		+
Bucaramanga, Centroabastos	3.400	4.000	3.750		+	Villavicencio, CAV	2.500	3.000	2.808		+
Cúcuta, Cenabastos	3.000	4.000	3.433		-	Yopal (Casanare)	3.000	3.200	3.100		n.d.
Medellín, Central Mayorista de Antioquia	1.200	1.500	1.417		-	Perejil					
Medellín, Plaza Minorista "José María Villa"	1.500	1.800	1.596		-	Barranquilla, Barranquillita	10.000	10.000	10.000		+++
Neiva, Surabastos	3.429	4.000	3.714		+	Bogotá, D.C., Corabastos	4.667	8.333	5.937		-
Villavicencio, CAV	7.200	9.600	8.267		-	Bucaramanga, Centroabastos	3.000	3.600	3.275		-
Pepino cohombro						Chiquinquirá (Boyacá)	2.000	2.400	2.133		+
Armenia, Mercar	1.100	1.500	1.311		+++	Cúcuta, Cenabastos	5.000	7.000	6.125		-
Barranquilla, Barranquillita	1.760	2.000	1.837		+++	Ibagué, Plaza La 21	6.250	7.500	7.208		-
Barranquilla, Granabastos	800	1.100	952		+	Manizales, Centro Galerías	4.000	4.000	4.000		=
Bogotá, D.C., Corabastos	3.200	3.900	3.646		+++	Medellín, Central Mayorista de Antioquia	2.500	3.500	2.981		-
Bucaramanga, Centroabastos	1.120	1.600	1.398		+++	Medellín, Plaza Minorista "José María Villa"	3.000	4.200	3.723		++
Buenaventura (Valle del Cauca)	3.000	3.700	3.350		n.d.	Neiva, Surabastos	8.333	10.000	9.222		+++
Cali, Santa Helena	1.000	1.500	1.278		n.d.	Pamplona (Norte de Santander)	4.000	4.000	4.000		=
Cartagena, Bazurto	1.800	2.080	1.920		+++	Pasto, El Potrerillo	6.500	7.500	6.972		-
						San Gil (Santander)	4.000	4.000	4.000		=

BOLETÍN SEMANAL PRECIOS MAYORISTAS

Cuadro 2. Mercados mayoristas. Precios de venta de verduras y hortalizas (continuación)
2021 (8 al 14 de mayo)

Productos y mercados	Pesos por kilogramo				Tendencia	Productos y mercados	Pesos por kilogramo				Tendencia
	Mínimo	Máximo	Medio	Precios			Mínimo	Máximo	Medio	Precios	
Perejil (continuación)						Rábano rojo (continuación)					
Tibasosa (Boyacá), Coomproriente	2.000	3.000	2.500		+	Medellín, Central Mayorista de Antioquia	1.600	1.800	1.700		+
Tunja, Complejo de Servicios del Sur	2.200	2.600	2.344		+	Neiva, Surabastos	3.500	4.000	3.750		-
Pimentón						Pasto, El Potrerillo	5.000	5.000	5.000		+++
Armenia, Mercar	2.400	2.600	2.478		++	Remolacha					
Barranquilla, Barranquillita	3.333	3.750	3.597		+	Barranquilla, Barranquillita	2.000	2.500	2.244		+++
Barranquilla, Granabastos	3.333	4.333	3.715		++	Barranquilla, Granabastos	2.000	2.083	2.028		+++
Bogotá, D.C., Corabastos	3.800	4.000	3.900		-	Bogotá, D.C., Corabastos	1.000	1.333	1.201		-
Bucaramanga, Centroabastos	3.500	4.500	4.044		+	Bucaramanga, Centroabastos	2.000	4.400	2.407		-
Buenaventura (Valle del Cauca)	6.000	6.429	6.214		n.d.	Cartagena, Bazurto	1.500	1.667	1.625		-
Cali, Santa Helena	3.500	5.000	4.250		n.d.	Chiquinquirá (Boyacá)	1.600	2.000	1.733		+
Cartagena, Bazurto	3.167	3.667	3.352		-	El Santuario (Antioquia)	800	1.100	975		-
Chiquinquirá (Boyacá)	1.786	2.143	2.083		+	Ibagué, Plaza La 21	1.600	2.000	1.760		-
Cúcuta, Cenabastos	3.750	4.583	4.045		-	La Ceja (Antioquia)	1.500	1.800	1.617		+
Florencia (Cauquetá)	2.500	2.500	2.500		n.d.	Medellín, Central Mayorista de Antioquia	800	1.200	1.042		-
Ibagué, Plaza La 21	2.000	2.800	2.525		-	Medellín, Plaza Minorista "José María Villa"	1.200	1.500	1.331		-
La Ceja (Antioquia)	1.500	2.000	1.775		+	Montería, Mercado del Sur	1.500	1.800	1.683		-
Manizales, Centro Galerías	2.300	2.600	2.488		++	Neiva, Surabastos	1.600	1.920	1.767		+
Marinilla (Antioquia)	1.200	2.000	1.525		+++	Pereira, Mercasa	2.000	2.291	2.164		-
Medellín, Central Mayorista de Antioquia	1.700	2.800	2.117		-	Rionegro (Antioquia)	1.200	1.400	1.325		+
Medellín, Plaza Minorista "José María Villa"	1.200	1.700	1.438		+	San Gil (Santander)	1.400	2.400	1.900		++
Montería, Mercado del Sur	2.400	3.000	2.742		++	Santa Marta (Magdalena)	2.000	2.167	2.074		-
Neiva, Surabastos	1.429	2.500	1.938		-	Sincelejo, Nuevo Mercado	1.400	1.800	1.550		-
Pamplona (Norte de Santander)	3.333	4.167	3.773		++	Tibasosa (Boyacá), Coomproriente	1.200	1.600	1.325		++
Pasto, El Potrerillo	1.400	1.600	1.500		-	Tunja, Complejo de Servicios del Sur	1.000	1.400	1.200		-
Peñol (Antioquia)	1.000	2.200	1.517		+++	Valledupar, Mercabastos	1.333	2.333	1.889		-
Pereira, La 41	1.800	2.000	1.867		-	Villavicencio, CAV	1.667	2.000	1.826		-
Pereira, Mercasa	2.200	2.600	2.381		-	Yopal (Casanare)	1.500	1.533	1.517		n.d.
Popayán, Plaza de mercado del barrio Bolívar	2.857	2.857	2.857		+++	Remolacha regional					
Rionegro (Antioquia)	1.400	2.000	1.792		+	Cúcuta, Cenabastos	1.600	2.000	1.825		-
San Gil (Santander)	2.000	2.143	2.095		++	Marinilla (Antioquia)	900	1.100	996		-
Santa Marta (Magdalena)	3.333	4.167	3.572		++	Pamplona (Norte de Santander)	1.200	1.200	1.200		-
Sincelejo, Nuevo Mercado	2.200	2.500	2.467		+++	Repollo blanco					
Sonsón (Antioquia)	1.500	1.800	1.725		+++	Armenia, Mercar	667	733	711		++
Tibasosa (Boyacá), Coomproriente	2.857	3.214	3.095		+++	Barranquilla, Barranquillita	1.286	1.429	1.367		+++
Tuluá (Valle del Cauca)	2.000	2.500	2.233		n.d.	Barranquilla, Granabastos	1.257	1.286	1.276		+++
Tunja, Complejo de Servicios del Sur	2.143	2.500	2.238		-	Bucaramanga, Centroabastos	1.168	1.280	1.211		+++
Valledupar, Mercabastos	3.333	5.000	3.889		-	Buenaventura (Valle del Cauca)	2.000	2.167	2.083		n.d.
Valledupar, Mercado Nuevo	3.333	5.000	3.958		-	Cali, Santa Helena	933	1.167	1.050		n.d.
Villavicencio, CAV	3.333	5.000	4.045		++	Cartagena, Bazurto	786	1.000	869		+++
Yopal (Casanare)	5.000	5.417	5.208		n.d.	El Santuario (Antioquia)	333	333	333		-
Pimentón verde						La Ceja (Antioquia)	600	800	692		-
Bucaramanga, Centroabastos	1.615	2.000	1.786		+++	La Unión (Nariño)	900	1.000	950		n.d.
Rábano rojo						Marinilla (Antioquia)	250	375	299		+
Barranquilla, Barranquillita	8.000	8.000	8.000		++	Medellín, Central Mayorista de Antioquia	267	400	304		+
Bogotá, D.C., Corabastos	1.400	1.933	1.622		+	Medellín, Plaza Minorista "José María Villa"	600	800	729		-
Bucaramanga, Centroabastos	3.700	4.000	3.878		++	Montería, Mercado del Sur	500	583	538		-
Cartagena, Bazurto	4.000	4.000	4.000		n.d.	Pasto, El Potrerillo	560	600	590		+++
Manizales, Centro Galerías	5.000	6.000	5.500		+++	Pereira, La 41	1.120	1.200	1.160		n.d.
						Pereira, Mercasa	1.040	1.400	1.231		+

Cuadro 2. Mercados mayoristas. Precios de venta de verduras y hortalizas (continuación)
2021 (8 al 14 de mayo)

Productos y mercados	Pesos por kilogramo				Tendencia	Productos y mercados	Pesos por kilogramo				Tendencia
	Mínimo	Máximo	Medio				Mínimo	Máximo	Medio		
Repollo blanco (continuación)						Tomate chonto (continuación)					
Popayán, Plaza de mercado del barrio Bolívar	1.760	1.800	1.787	n.d.		Valledupar, Mercabastos	2.000	2.400	2.222	+++	
Rionegro (Antioquia)	375	417	402	-		Valledupar, Mercado Nuevo	2.000	2.400	2.233	+++	
Santa Marta (Magdalena)	714	1.286	984	+		Villavicencio, CAV	2.750	3.250	2.969	-	
Sincelejo, Nuevo Mercado	500	583	555	-		Tomate chonto regional					
Sonsón (Antioquia)	215	231	223	=		Buenaventura (Valle del Cauca)	6.800	7.000	6.900	n.d.	
Tuluá (Valle del Cauca)	1.333	1.400	1.356	n.d.		La Ceja (Antioquia)	2.500	3.500	3.167	-	
Valledupar, Mercabastos	1.143	1.143	1.143	-		Marinilla (Antioquia)	2.300	3.600	3.042	+++	
Villavicencio, CAV	1.000	1.333	1.201	-		Medellín, Central Mayorista de Antioquia	2.600	5.600	3.810	-	
Yopal (Casanare)	1.333	1.417	1.375	n.d.		Medellín, Plaza Minorista "José María Villa"	3.000	5.000	3.558	-	
Repollo blanco bogotano						Montería, Mercado del Sur	3.000	4.500	3.692	-	
Pereira, Mercasa	857	1.000	929	+++		Peñol (Antioquia)	2.000	3.500	2.617	+++	
Repollo morado						Rionegro (Antioquia)	2.500	4.200	3.558	+++	
Bogotá, D.C., Corabastos	643	857	742	-		Sonsón (Antioquia)	3.500	4.000	3.750	+++	
Bucaramanga, Centroabastos	1.400	1.500	1.450	=		Tomate larga vida					
Cúcuta, Cenabastos	1.389	1.667	1.458	-		Bogotá, D.C., Corabastos	2.500	3.250	2.938	+	
Medellín, Central Mayorista de Antioquia	444	600	532	+		Marinilla (Antioquia)	2.600	4.500	3.417	+++	
Pamplona (Norte de Santander)	1.278	1.278	1.278	++		Pasto, El Potrerillo	1.600	1.900	1.738	-	
Pasto, El Potrerillo	875	1.125	1.000	+		Peñol (Antioquia)	2.000	4.000	2.917	+++	
Repollo verde						Popayán, Plaza de mercado del barrio Bolívar	2.533	2.667	2.625	-	
Bogotá, D.C., Corabastos	643	714	661	-		Tomate riñón					
Cúcuta, Cenabastos	900	1.700	1.386	+++		Armenia, Mercar	2.700	3.200	2.911	+	
Manizales, Centro Galerías	1.120	1.200	1.173	++		Bucaramanga, Centroabastos	2.727	2.727	2.727	+	
Pamplona (Norte de Santander)	400	600	517	-		Sincelejo, Nuevo Mercado	4.200	4.500	4.400	+++	
San Gil (Santander)	800	880	853	=		Tomate riñón valluno					
Tibasosa (Boyacá), Coomproriente	750	833	792	-		Montería, Mercado del Sur	4.000	4.000	4.000	+++	
Tunja, Complejo de Servicios del Sur	533	633	591	-		Pereira, Mercasa	3.500	3.500	3.500	n.d.	
Tomate chonto						Tomate Riogrande					
Arauca (Arauca)	2.500	3.182	2.803	n.d.		Bucaramanga, Centroabastos	2.045	2.636	2.378	+	
Armenia, Mercar	2.273	2.545	2.429	+++		Cúcuta, Cenabastos	1.875	3.333	2.785	+++	
Bogotá, D.C., Corabastos	1.818	3.636	2.645	+		San Gil (Santander)	1.600	2.000	1.800	+++	
Cali, Santa Helena	5.900	6.500	6.150	n.d.		Socorro (Santander)	1.480	1.600	1.560	+++	
Cartagena, Bazurto	2.400	3.200	2.900	+		Yopal (Casanare)	3.250	3.500	3.375	++	
Chiquinquirá (Boyacá)	1.591	1.818	1.742	+		Tomate Riogrande bumangués					
Cúcuta, Cenabastos	1.875	3.333	2.786	+++		Barranquilla, Barranquillita	2.720	3.800	3.177	-	
Florencia (Caquetá)	3.600	3.600	3.600	n.d.		Barranquilla, Granabastos	3.182	4.545	3.958	-	
Ibagué, Plaza La 21	2.400	4.400	3.067	-		Cartagena, Bazurto	3.636	4.091	3.769	-	
Manizales, Centro Galerías	2.500	3.182	2.915	-		Zanahoria					
Neiva, Surabastos	3.043	5.217	3.981	-		Arauca (Arauca)	2.182	2.364	2.273	n.d.	
Pamplona (Norte de Santander)	2.500	3.333	2.894	+++		Bogotá, D.C., Corabastos	1.333	2.333	1.756	-	
Pereira, La 41	2.500	3.000	2.717	-		Bucaramanga, Centroabastos	1.417	3.667	2.135	-	
Pereira, Mercasa	2.500	2.800	2.533	+		Chiquinquirá (Boyacá)	1.500	1.667	1.583	-	
Santa Bárbara (Antioquia)	3.000	4.500	3.563	+++		Cúcuta, Cenabastos	1.333	2.250	1.950	++	
Santa Marta (Magdalena)	3.200	3.600	3.333	+++		Florencia (Caquetá)	2.500	2.500	2.500	n.d.	
Sincelejo, Nuevo Mercado	3.500	4.300	3.725	+		Ibagué, Plaza La 21	1.360	3.200	1.973	-	
Tibasosa (Boyacá), Coomproriente	2.500	2.727	2.614	+++							
Tuluá (Valle del Cauca)	3.000	3.500	3.217	n.d.							
Tunja, Complejo de Servicios del Sur	1.591	2.273	2.049	+++							

BOLETÍN SEMANAL PRECIOS MAYORISTAS

Cuadro 2. Mercados mayoristas. Precios de venta de verduras y hortalizas (conclusión)
2021 (8 al 14 de mayo)

Productos y mercados	Pesos por kilogramo				Tendencia	Productos y mercados	Pesos por kilogramo				Tendencia
	Mínimo	Máximo	Medio	Precios			Mínimo	Máximo	Medio	Precios	
Zanahoria (continuación)						Zanahoria bogotana					
La Unión (Nariño)	1.200	1.200	1.200		n.d.	Barranquilla, Barranquillita	2.333	3.417	2.696		+
Manizales, Centro Galerías	1.774	3.065	2.440		+++	Barranquilla, Granabastos	2.333	2.367	2.342		++
Neiva, Surabastos	1.920	3.200	2.260		-	Cartagena, Bazurto	1.833	2.833	2.324		-
Pamplona (Norte de Santander)	1.000	1.500	1.222		-	Cúcuta, Cenabastos	1.667	1.833	1.722		-
Pasto, El Potrerillo	700	1.400	988		+++	Pereira, Mercasa	2.167	2.500	2.325		++
Popayán, Plaza de mercado del barrio Bolívar	2.250	2.333	2.313		+++	Zanahoria larga vida					
San Gil (Santander)	1.583	1.833	1.722		=	El Santuario (Antioquia)	556	889	764		-
Santa Marta (Magdalena)	1.667	2.500	2.033		-	La Ceja (Antioquia)	778	1.222	1.020		-
Sincelejo, Nuevo Mercado	1.125	1.250	1.169		-	Marinilla (Antioquia)	778	944	838		++
Tibasosa (Boyacá), Coomproriente	1.500	1.667	1.563		-	Medellín, Central Mayorista de Antioquia	578	1.156	787		-
Tunja, Complejo de Servicios del Sur	1.133	1.667	1.365		-	Medellín, Plaza Minorista "José María Villa"	733	1.111	912		-
Valledupar, Mercabastos	1.833	4.167	2.847		-	Montería, Mercado del Sur	889	1.333	1.135		-
Villavicencio, CAV	1.500	2.167	1.847		-	Rionegro (Antioquia)	778	1.111	919		+
Yopal (Casanare)	2.000	2.167	2.083		-	Sonsón (Antioquia)	667	889	778		+++

TENDENCIAS

--- Variación mayor al -20 %	- Variación entre 0 % y -10 %	+ Variación entre 0 % y 10 %	+++ Variación mayor al 20 %
-- Variación entre -10 % y -20 %	= Variación igual a 0 %	++ Variación entre 10 % y 20 %	n. d. No determinado

FRUTAS FRESCAS

Subió el precio de la mora de Castilla

A lo largo de la presente semana se incrementaron los precios de la mora de Castilla en veintiún de los veintiocho mercados donde se vendió. La reducción de la producción en Rangovalia, Cucutilla (Norte de Santander), Lebrija, Piedecuesta (Santander), Saboyá, Chiquinquirá (Boyacá), Aguadas (Caldas), Granada y La Ceja (Antioquia) ocasionó dicho incremento. En Pasto y en Granabastos en Barranquilla, por ejemplo, el alza superó el 53,00%, ofreciéndose el kilo a \$3.896 y a \$4.834, respectivamente.

De la misma forma, subieron las cotizaciones de las manzanas roja, royal gala y verde importadas, la papaya Maradol, el tomate de árbol, la patilla, el aguacate papelillo y la granadilla. En el caso de la manzana roja importada, este comportamiento estuvo asociado con el menor ingreso desde puerto por los bloqueos en las vías nacionales; es oriunda de Chile. El aumento se presentó en veintidós de los veinticinco mercados donde se negoció. En Manizales y en la Central Mayorista de Antioquia en Medellín, por ejemplo, el kilo se vendió a \$6.667 y a \$5.943, respectivamente, 14,88%, en promedio, más que la semana anterior.

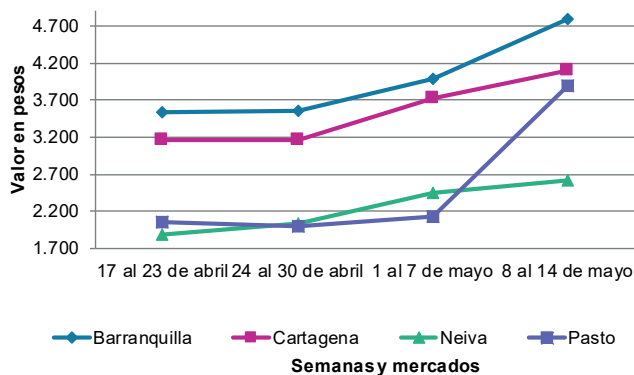
Así mismo, aumentó el precio de la papaya Maradol en diecinueve de los veinticuatro mercados donde se vendió. Los comerciantes afirmaron que este comportamiento estuvo asociado a la reducción en el abastecimiento desde Pore, Villanueva (Casanare), Saravena (Arauca), San Martín, Puerto López (Meta) y La Unión (Valle del Cauca). En Tunja y en Centroabastos en Bucaramanga, por ejemplo, el incremento fue de 46,28%, en promedio, transándose el kilo a \$2.113 y a \$1.663, respectivamente.

También se incrementó la cotización mayorista del tomate de árbol debido al retraso en el ingreso de pedidos desde Fómeque, Quetame, Fosca, Guayabetal, Cabrera, Silvania, Fusagasugá (Cundinamarca), Marinilla, San Vicente Ferrer, Yarumal (Antioquia), Sotaquirá, Ciénega y Tibaná (Boyacá). El incremento se presentó en veintidós de los treinta y seis mercados en los que se comercializó a lo largo de la presente semana. En Neiva y en Cenabastos en Cúcuta, por ejemplo, el kilo se vendió a \$2.600 y a \$2.925, respectivamente, 19,07%, en promedio, más.

En contraste, bajaron los precios mayoristas de los limones común y Tahití y el maracuyá. En el caso del limón común, por ejemplo, la reducción se presentó en veinte de los veintiséis mercados donde se ofreció. Los comerciantes informaron que este comportamiento estuvo relacionado con el alto ingreso de carga desde Guamo, Espinal, Purificación (Tolima), Rionegro, Girón y Cepitá (Santander). En Montería y en Cartagena, por ejemplo, la caída superó el 36,00%, vendiéndose el kilo a \$1.946 y a \$2.679, respectivamente.

Por último, cayó la cotización del maracuyá, esta vez en diecisiete de los veintidós mercados donde se ofreció a lo largo de la presente semana. Lo anterior obedeció al buen abastecimiento desde Lejanías, Granada (Meta), Sonsón, La Ceja, Sopetrán (Antioquia), Rionegro, Lebrija (Santander) y La Vega (Norte de Santander). En Manizales y en La 41 en Pereira, por ejemplo, el kilo se vendió a \$2.575 y a \$2.633, respectivamente, 20,83%, en promedio, menos.

Gráfico 2. Comportamiento de los precios de la mora de Castilla 2021 (17 de abril al 14 de mayo)



Fuente: DANE, Sipsa.

BOLETÍN SEMANAL PRECIOS MAYORISTAS

Cuadro 3. Mercados mayoristas. Precios de venta de frutas frescas 2021 (8 al 14 de mayo)

Productos y mercados	Pesos por kilogramo				Tendencia	Productos y mercados	Pesos por kilogramo				Tendencia
	Mínimo	Máximo	Medio				Mínimo	Máximo	Medio		
Aguacate común						Banano criollo					
Bucaramanga, Centroabastos	5.500	6.000	5.725		+	Armenia, Mercar	650	850	733		-
Cartagena, Bazurto	4.000	4.500	4.042		=	Armenia, Retiro	500	750	628		-
Cúcuta, Cenabastos	5.500	6.500	6.042		-	Barranquilla, Barranquillita	480	600	520		-
Ibagué, Plaza La 21	2.000	3.000	2.508		-	Bogotá, D.C., Corabastos	2.500	2.800	2.617		+++
Medellín, Plaza Minorista "José María Villa"	3.000	3.200	3.029		+	Bucaramanga, Centroabastos	1.600	1.700	1.650		=
Montería, Mercado del Sur	3.000	3.500	3.358		+	Cali, Santa Helena	1.833	1.944	1.870		n.d.
Neiva, Surabastos	5.000	5.000	5.000		n.d.	Cúcuta, Cenabastos	2.000	3.000	2.438		+
Santa Bárbara (Antioquia)	1.750	2.500	2.122		-	Cúcuta, La Nueva Sexta	1.500	1.833	1.639		+
Sincelejo, Nuevo Mercado	3.000	3.500	3.333		-	Florencia (Caquetá)	1.800	1.800	1.800		n.d.
Tuluá (Valle del Cauca)	4.000	5.000	4.333		n.d.	Ibagué, Plaza La 21	1.200	1.500	1.389		+
Tunja, Complejo de Servicios del Sur	4.000	4.500	4.183		+	La Ceja (Antioquia)	800	1.000	942		-
Valledupar, Mercado Nuevo	3.000	5.000	3.958		-	La Unión (Nariño)	2.000	2.000	2.000		n.d.
Aguacate Hass						Manizales, Centro Galerías	1.000	1.300	1.175		-
Bogotá, D.C., Corabastos	7.000	8.000	7.281		++	Medellín, Central Mayorista de Antioquia	1.300	1.600	1.467		-
La Ceja (Antioquia)	3.500	4.000	3.642		-	Medellín, Plaza Minorista "José María Villa"	1.300	1.600	1.454		-
Medellín, Central Mayorista de Antioquia	4.500	5.500	4.783		+	Neiva, Surabastos	1.400	1.800	1.560		+
Rionegro (Antioquia)	3.500	4.000	3.740		+	Pamplona (Norte de Santander)	2.000	2.500	2.317		+
San Gil (Santander)	5.500	6.000	5.667		-	Pereira, La 41	1.200	1.300	1.250		-
San Vicente (Antioquia)	3.700	4.000	3.875		+	Pereira, Mercasa	1.100	1.400	1.300		-
Sonsón (Antioquia)	3.500	3.500	3.500		-	Rionegro (Antioquia)	1.500	1.700	1.542		-
Tibasosa (Boyacá), Coomproriente	6.000	6.500	6.167		+++	San Gil (Santander)	640	760	700		-
Aguacate papelillo						Santa Bárbara (Antioquia)	600	800	700		-
Arauca (Arauca)	8.000	9.000	8.667		n.d.	Santa Marta (Magdalena)	529	588	549		-
Armenia, Mercar	4.000	4.600	4.378		-	Socorro (Santander)	560	600	587		=
Armenia, Retiro	3.500	4.200	3.867		-	Sonsón (Antioquia)	900	1.000	975		++
Barranquilla, Barranquillita	6.000	7.000	6.500		n.d.	Tibasosa (Boyacá), Coomproriente	2.000	2.000	2.000		+++
Bogotá, D.C., Corabastos	7.000	10.000	8.448		+++	Tuluá (Valle del Cauca)	1.100	1.300	1.200		n.d.
Bucaramanga, Centroabastos	5.500	6.000	5.938		+	Villavicencio, CAV	2.400	3.000	2.725		++
Cali, Santa Helena	5.500	7.000	6.167		n.d.	Banano Urabá					
Florencia (Caquetá)	5.000	5.000	5.000		n.d.	Barranquilla, Barranquillita	720	780	740		-
Ibagué, Plaza La 21	5.000	6.000	5.583		+	Bogotá, D.C., Corabastos	1.400	2.250	1.864		+++
Manizales, Centro Galerías	4.500	5.000	4.750		=	Medellín, Plaza Minorista "José María Villa"	1.200	1.400	1.287		+
Medellín, Central Mayorista de Antioquia	5.000	7.500	5.818		-	Montería, Mercado del Sur	1.000	1.000	1.000		=
Neiva, Surabastos	5.000	6.000	5.781		++	Tibasosa (Boyacá), Coomproriente	1.250	1.300	1.263		+
Pereira, La 41	5.000	5.500	5.250		-	Valledupar, Mercabastos	600	650	619		-
Pereira, Mercasa	5.000	6.000	5.500		=	Villavicencio, CAV	1.000	1.280	1.157		++
Tibasosa (Boyacá), Coomproriente	7.500	8.000	7.833		+++	Yopal (Casanare)	1.944	1.944	1.944		-
Tuluá (Valle del Cauca)	5.000	6.000	5.500		n.d.	Borojó					
Tunja, Complejo de Servicios del Sur	5.500	6.500	5.872		+	Bogotá, D.C., Corabastos	4.500	5.000	4.900		+
Villavicencio, CAV	6.300	7.500	6.836		+	Bucaramanga, Centroabastos	5.500	6.000	5.688		+
Badea						Cúcuta, Cenabastos	5.500	6.000	5.958		-
Neiva, Surabastos	1.500	2.000	1.750		=	Medellín, Central Mayorista de Antioquia	3.800	4.000	3.900		+
Banano bocadillo						Pamplona (Norte de Santander)	7.000	8.000	7.500		=
Bogotá, D.C., Corabastos	2.000	2.800	2.113		+	Villavicencio, CAV	5.000	6.000	5.638		+
Medellín, Central Mayorista de Antioquia	1.300	1.400	1.350		+	Breva					
Tibasosa (Boyacá), Coomproriente	1.250	1.500	1.388		+	Medellín, Central Mayorista de Antioquia	2.500	2.500	2.500		-
Tunja, Complejo de Servicios del Sur	1.400	1.500	1.467		+	Ciruela importada					
						Cúcuta, Cenabastos	12.000	13.000	12.500		++
						Valledupar, Mercado Nuevo	10.000	10.000	10.000		=

Cuadro 3. Mercados mayoristas. Precios de venta de frutas frescas (continuación)
2021 (8 al 14 de mayo)

Productos y mercados	Pesos por kilogramo				Tendencia	Productos y mercados	Pesos por kilogramo				Tendencia
	Mínimo	Máximo	Medio				Mínimo	Máximo	Medio		
Ciruela roja						Fresa					
Bogotá, D.C., Corabastos	1.800	2.800	2.332	-		Bogotá, D.C., Corabastos	6.000	7.500	6.678	-	
Bucaramanga, Centroabastos	2.880	3.400	3.210	-		Bucaramanga, Centroabastos	7.000	9.000	8.181	+++	
Cúcuta, Cenabastos	2.500	3.500	2.802	-		Cúcuta, Cenabastos	4.000	5.000	4.750	-	
Medellín, Central Mayorista de Antioquia	3.200	3.500	3.381	+		Medellín, Central Mayorista de Antioquia	7.000	9.500	8.250	-	
Neiva, Surabastos	2.720	3.800	3.078	n.d.		Medellín, Plaza Minorista "José María Villa"	8.000	8.500	8.167	=	
Pamplona (Norte de Santander)	2.000	3.000	2.417	+		Montería, Mercado del Sur	3.600	4.400	3.975	+	
Tibasosa (Boyacá), Coomproriente	2.000	2.400	2.250	-		Neiva, Surabastos	5.625	8.750	6.484	++	
Tunja, Complejo de Servicios del Sur	2.200	2.600	2.431	+		Pamplona (Norte de Santander)	3.500	4.000	3.750	+	
						Pasto, El Potrerillo	4.000	5.000	4.583	-	
						San Gil (Santander)	5.200	5.333	5.289	+	
Coco						Sincelejo, Nuevo Mercado	4.000	4.000	4.000	=	
Armenia, Mercar	3.133	3.200	3.178	=		Socorro (Santander)	5.067	5.200	5.133	n.d.	
Barranquilla, Barranquillita	3.500	4.000	3.844	+		Tibasosa (Boyacá), Coomproriente	5.500	6.000	5.750	=	
Bogotá, D.C., Corabastos	3.667	4.000	3.833	-		Tunja, Complejo de Servicios del Sur	4.400	5.067	4.741	+	
Cali, Santa Helena	2.056	2.222	2.148	n.d.		Villavicencio, CAV	5.625	6.250	6.031	-	
Cartagena, Bazurto	3.920	5.040	4.468	-		Yopal (Casanare)	6.500	6.625	6.563	n.d.	
La Unión (Nariño)	2.333	2.500	2.417	n.d.							
Medellín, Central Mayorista de Antioquia	5.192	6.500	5.755	-		Granadilla					
Montería, Mercado del Sur	4.000	4.000	4.000	-		Armenia, Mercar	5.600	5.667	5.644	+	
Pereira, Mercasa	2.667	2.800	2.711	=		Bogotá, D.C., Corabastos	4.800	6.000	5.362	++	
Sincelejo, Nuevo Mercado	3.248	3.248	3.248	=		Bucaramanga, Centroabastos	5.714	7.857	6.500	++	
						Cúcuta, Cenabastos	3.571	4.286	3.810	-	
Curuba						Florencia (Caquetá)	5.333	5.333	5.333	n.d.	
Bogotá, D.C., Corabastos	1.591	2.273	1.946	+		Ibagué, Plaza La 21	3.000	3.333	3.250	+	
Bucaramanga, Centroabastos	1.120	1.520	1.373	+		Manizales, Centro Galerías	3.333	4.000	3.556	++	
Chiquinquirá (Boyacá)	909	1.136	1.061	-		Medellín, Central Mayorista de Antioquia	3.077	6.500	5.048	+	
Cúcuta, Cenabastos	1.417	1.667	1.518	-		Neiva, Surabastos	2.667	3.333	3.000	+	
Manizales, Centro Galerías	1.800	2.000	1.933	=		Pamplona (Norte de Santander)	4.643	4.643	4.643	-	
Medellín, Central Mayorista de Antioquia	1.400	1.700	1.540	-		Pasto, El Potrerillo	2.667	3.000	2.944	-	
Neiva, Surabastos	1.520	1.800	1.637	++		Pereira, Mercasa	5.667	6.000	5.778	+++	
Pamplona (Norte de Santander)	1.042	1.458	1.181	++		Rionegro (Antioquia)	4.615	5.385	5.032	-	
San Gil (Santander)	1.400	1.680	1.547	-		San Gil (Santander)	7.143	7.143	7.143	+++	
Socorro (Santander)	1.400	1.600	1.507	n.d.		Tibasosa (Boyacá), Coomproriente	5.667	6.000	5.867	+++	
Sonsón (Antioquia)	1.000	1.000	1.000	++		Tuluá (Valle del Cauca)	4.333	4.667	4.444	n.d.	
Tibasosa (Boyacá), Coomproriente	1.136	1.136	1.136	++		Tunja, Complejo de Servicios del Sur	4.667	5.333	5.148	++	
Tunja, Complejo de Servicios del Sur	1.136	1.636	1.456	+++		Villavicencio, CAV	5.333	6.000	5.792	+	
Villavicencio, CAV	1.600	2.400	2.067	+++		Yopal (Casanare)	4.667	5.133	4.900	n.d.	
Durazno importado						Guanábana					
Valledupar, Mercado Nuevo	9.375	10.000	9.688	=		Armenia, Mercar	2.000	2.100	2.033	=	
						Bogotá, D.C., Corabastos	3.300	5.000	3.769	+	
Durazno nacional						Bucaramanga, Centroabastos	1.900	2.000	1.950	-	
Bogotá, D.C., Corabastos	4.500	5.500	4.768	-		Cúcuta, Cenabastos	2.500	3.500	2.698	-	
Bucaramanga, Centroabastos	4.800	5.000	4.958	+		Ibagué, Plaza La 21	2.200	2.500	2.350	-	
Chiquinquirá (Boyacá)	3.182	3.636	3.485	+++		Manizales, Centro Galerías	2.500	2.500	2.500	+	
Cúcuta, Cenabastos	3.000	3.500	3.083	-		Medellín, Central Mayorista de Antioquia	2.400	3.000	2.675	+	
Medellín, Central Mayorista de Antioquia	4.800	5.500	5.131	+		Medellín, Plaza Minorista "José María Villa"	2.600	3.000	2.806	+	
Tibasosa (Boyacá), Coomproriente	1.818	2.045	1.913	n.d.		Pamplona (Norte de Santander)	3.000	3.500	3.250	=	
Tunja, Complejo de Servicios del Sur	2.864	3.091	2.962	+		Pereira, La 41	2.500	3.000	2.750	n.d.	
						Pereira, Mercasa	2.400	2.600	2.463	n.d.	
Feijoa						San Gil (Santander)	2.400	2.600	2.500	+	
Tibasosa (Boyacá), Coomproriente	1.818	2.045	1.894	n.d.		Tibasosa (Boyacá), Coomproriente	3.000	3.000	3.000	+++	
Tunja, Complejo de Servicios del Sur	2.045	2.364	2.268	+							

BOLETÍN SEMANAL PRECIOS MAYORISTAS

Cuadro 3. Mercados mayoristas. Precios de venta de frutas frescas (continuación)
2021 (8 al 14 de mayo)

Productos y mercados	Pesos por kilogramo				Tendencia	Productos y mercados	Pesos por kilogramo				Tendencia
	Mínimo	Máximo	Medio	Precios			Mínimo	Máximo	Medio	Precios	
Guanábana (continuación)						Guayaba pera valluna					
Tunja, Complejo de Servicios del Sur	2.400	2.700	2.528		-	Medellín, Central Mayorista de Antioquia	1.400	2.500	2.150		-
Villavicencio, CAV	3.700	4.200	3.925		+						
Guayaba agría						Gulupa					
Armenia, Mercar	3.500	3.600	3.567		-	Ibagué, Plaza La 21	2.400	2.800	2.520		-
Manizales, Centro Galerías	4.000	4.500	4.250		n.d.	Medellín, Central Mayorista de Antioquia	2.000	2.300	2.058		-
Montería, Mercado del Sur	2.400	3.320	2.927		-	Peñol (Antioquia)	1.300	1.900	1.508		-
Pereira, La 41	3.000	4.000	3.383		-	Sonsón (Antioquia)	1.400	1.500	1.475		+++
Pereira, Mercasa	3.000	3.800	3.304		-						
Sincelejo, Nuevo Mercado	3.600	4.000	3.933		n.d.	Higo					
Guayaba Atlántico						Bogotá, D.C., Corabastos					
Barranquilla, Barranquillita	2.000	2.400	2.253		+	Medellín, Central Mayorista de Antioquia	4.000	5.500	4.875		++
Guayaba común						Sonsón (Antioquia)					
Barranquilla, Barranquillita	1.800	2.200	2.000		+						
Cartagena, Bazurto	1.760	1.800	1.780		-	Kiwi					
Cúcuta, Cenabastos	1.500	1.833	1.563		-	Bogotá, D.C., Corabastos	11.500	13.000	12.176		+
Sincelejo, Nuevo Mercado	2.000	2.500	2.331		++	Cali, Santa Helena	8.500	9.000	8.750		n.d.
Valledupar, Mercabastos	2.000	2.400	2.200		-	Chiquinquirá (Boyacá)	14.000	14.000	14.000		+++
Guayaba manzana						Cúcuta, Cenabastos	12.000	13.000	12.333		+
Manizales, Centro Galerías	2.200	2.200	2.200		n.d.	Manizales, Centro Galerías	12.000	12.000	12.000		++
Medellín, Central Mayorista de Antioquia	2.400	3.000	2.725		+	Neiva, Surabastos	11.400	14.000	12.863		++
Rionegro (Antioquia)	2.900	3.500	3.144		++	Tibasosa (Boyacá), Coomproriente	11.000	12.000	11.500		+
Guayaba pera						Tuluá (Valle del Cauca)	11.000	12.000	11.500		n.d.
Armenia, Mercar	1.200	1.300	1.244		-	Tunja, Complejo de Servicios del Sur	11.500	13.000	12.042		+++
Barranquilla, Barranquillita	2.300	2.500	2.400		+	Villavicencio, CAV	11.000	13.000	11.958		+
Barranquilla, Granabastos	2.800	3.200	2.958		+++	Limón común					
Bogotá, D.C., Corabastos	3.214	5.714	4.273		+++	Armenia, Mercar	4.300	4.600	4.478		n.d.
Bucaramanga, Centroabastos	1.200	1.520	1.413		-	Barranquilla, Barranquillita	2.857	4.857	3.711		-
Cali, Santa Helena	2.500	3.000	2.683		n.d.	Bogotá, D.C., Corabastos	1.400	2.857	2.398		-
Cúcuta, Cenabastos	1.818	2.500	1.977		-	Bucaramanga, Centroabastos	2.000	2.600	2.170		-
La Ceja (Antioquia)	1.800	2.200	1.933		-	Bucaramanga, Mercados del centro	2.600	2.800	2.733		-
La Unión (Nariño)	1.750	1.750	1.750		n.d.	Cali, Santa Helena	4.500	4.667	4.611		n.d.
Manizales, Centro Galerías	1.300	1.500	1.433		-	Cartagena, Bazurto	2.429	2.857	2.679		-
Medellín, Central Mayorista de Antioquia	1.400	2.200	1.831		-	Chiquinquirá (Boyacá)	3.143	3.714	3.524		+
Medellín, Plaza Minorista "José María Villa"	1.400	2.000	1.738		+	Cúcuta, Cenabastos	3.500	5.500	4.000		-
Neiva, Surabastos	1.400	1.800	1.600		-	Cúcuta, La Nueva Sexta	3.750	5.833	4.906		-
Pamplona (Norte de Santander)	1.818	2.045	1.932		+	Florencia (Cauquetá)	3.680	3.680	3.680		n.d.
Pasto, El Potrerillo	1.450	1.500	1.475		-	Ibagué, Plaza La 21	1.714	2.571	2.127		-
Pereira, La 41	1.400	1.600	1.475		-	Medellín, Central Mayorista de Antioquia	2.286	3.500	2.874		-
Pereira, Mercasa	1.000	1.500	1.283		-	Medellín, Plaza Minorista "José María Villa"	2.900	3.500	3.200		-
Popayán, Plaza de mercado del barrio Bolívar	2.500	2.500	2.500		n.d.	Montería, Mercado del Sur	1.429	2.571	1.946		-
Rionegro (Antioquia)	2.300	2.500	2.400		+	Neiva, Surabastos	2.240	2.800	2.472		-
San Gil (Santander)	1.600	1.800	1.727		-	Pamplona (Norte de Santander)	4.000	5.000	4.667		-
Tibasosa (Boyacá), Coomproriente	2.045	2.273	2.216		++	Pasto, El Potrerillo	500	625	563		n.d.
Tunja, Complejo de Servicios del Sur	1.818	2.250	2.047		n.d.	Pereira, Mercasa	2.600	3.200	2.942		+
Villavicencio, CAV	1.700	2.400	2.000		-	San Gil (Santander)	2.000	2.800	2.400		-
						Sincelejo, Nuevo Mercado	2.714	3.143	2.861		-
						Socorro (Santander)	2.400	2.600	2.467		-
						Tunja, Complejo de Servicios del Sur	3.440	3.520	3.493		n.d.
						Valledupar, Mercabastos	2.863	4.405	3.463		-
						Valledupar, Mercado Nuevo	2.400	3.200	2.833		-
						Villavicencio, CAV	2.600	2.800	2.750		-

Cuadro 3. Mercados mayoristas. Precios de venta de frutas frescas (continuación)
2021 (8 al 14 de mayo)

Productos y mercados	Pesos por kilogramo				Tendencia	Productos y mercados	Pesos por kilogramo				Tendencia
	Mínimo	Máximo	Medio				Mínimo	Máximo	Medio		
Limón común Ciénaga						Lulo (continuación)					
Barranquilla, Barranquillita	4.000	4.000	4.000		n.d.	Bucaramanga, Centroabastos	3.600	5.000	4.158		+
Limón común valluno						Buenaventura (Valle del Cauca)	6.000	6.500	6.250		n.d.
Buenaventura (Valle del Cauca)	7.000	7.500	7.250		n.d.	Cali, Santa Helena	5.000	5.500	5.250		n.d.
Tuluá (Valle del Cauca)	2.000	2.833	2.458		n.d.	Cartagena, Bazurto	5.000	6.000	5.500		++
Limón mandarina						Chiquinquirá (Boyacá)	3.478	3.478	3.478		n.d.
Armenia, Mercar	1.200	1.500	1.400		+	Cúcuta, Cenabastos	3.500	5.000	4.302		++
Armenia, Retiro	1.000	1.200	1.156		-	Florencia (Caquetá)	3.600	3.600	3.600		n.d.
Ibagué, Plaza La 21	1.100	1.250	1.175		n.d.	Ibagué, Plaza La 21	3.600	4.400	3.900		-
La Ceja (Antioquia)	1.500	2.500	2.050		-	Manizales, Centro Galerías	3.000	3.200	3.133		+
Medellín, Central Mayorista de Antioquia	1.600	3.400	2.379		-	Medellín, Central Mayorista de Antioquia	2.500	3.900	3.267		+
Medellín, Plaza Minorista "José María Villa"	1.900	3.300	2.614		-	Medellín, Plaza Minorista "José María Villa"	2.800	3.800	3.175		+
Peñol (Antioquia)	1.700	2.000	1.892		++	Montería, Mercado del Sur	4.000	4.500	4.144		+
Pereira, La 41	1.800	2.200	1.967		-	Neiva, Surabastos	2.200	3.200	2.600		-
Pereira, Mercasa	1.800	2.000	1.950		-	Pamplona (Norte de Santander)	3.000	3.000	3.000		-
Santa Bárbara (Antioquia)	1.000	2.500	1.675		-	Pasto, El Potrerillo	2.391	2.609	2.446		+
Villavicencio, CAV	2.000	2.200	2.050		+	Pereira, La 41	2.800	3.500	3.100		-
Yopal (Casanare)	3.250	3.500	3.375		n.d.	Pereira, Mercasa	2.400	3.200	2.817		-
Limón Tahití						Popayán, Plaza de mercado del barrio Bolívar	2.800	2.800	2.800		+
Armenia, Mercar	2.700	2.800	2.767		+	San Gil (Santander)	2.800	3.000	2.867		-
Barranquilla, Barranquillita	3.333	3.833	3.597		-	Santa Marta (Magdalena)	4.000	4.200	4.100		+
Bogotá, D.C., Corabastos	1.143	4.000	2.813		-	Sincelejo, Nuevo Mercado	3.000	4.000	3.458		-
Bucaramanga, Centroabastos	2.600	2.860	2.658		-	Socorro (Santander)	2.800	3.000	2.893		-
Bucaramanga, Mercados del centro	3.000	3.000	3.000		-	Tibasosa (Boyacá), Coomproriente	3.913	3.913	3.913		+++
Cali, Santa Helena	6.000	6.500	6.167		n.d.	Tuluá (Valle del Cauca)	3.000	3.400	3.100		n.d.
Cartagena, Bazurto	2.800	4.400	3.533		-	Tunja, Complejo de Servicios del Sur	3.261	3.913	3.650		++
Chiquinquirá (Boyacá)	3.429	3.571	3.500		-	Valledupar, Mercabastos	4.000	4.800	4.400		=
Cúcuta, Cenabastos	3.409	3.636	3.580		=	Villavicencio, CAV	3.200	5.600	4.325		-
Ibagué, Plaza La 21	2.429	2.571	2.524		n.d.	Yopal (Casanare)	4.250	4.500	4.375		n.d.
Manizales, Centro Galerías	2.000	2.200	2.100		-	Mandarina Arrayana					
Medellín, Central Mayorista de Antioquia	2.400	5.000	3.519		-	Bogotá, D.C., Corabastos	3.182	5.455	4.263		-
Medellín, Plaza Minorista "José María Villa"	2.000	4.300	3.425		-	Florencia (Caquetá)	2.000	2.400	2.200		n.d.
Pamplona (Norte de Santander)	2.917	3.542	3.125		-	La Unión (Nariño)	1.750	2.000	1.875		n.d.
Pasto, El Potrerillo	1.000	1.100	1.050		-	Neiva, Surabastos	2.727	3.636	3.265		+++
Pereira, La 41	1.900	2.700	2.217		-	Popayán, Plaza de mercado del barrio Bolívar	2.400	2.400	2.400		n.d.
Pereira, Mercasa	2.500	3.600	2.913		-	San Gil (Santander)	560	600	587		=
Rionegro (Antioquia)	3.500	4.000	3.756		+	Tibasosa (Boyacá), Coomproriente	2.273	2.500	2.424		n.d.
San Gil (Santander)	1.600	2.600	2.067		-	Tunja, Complejo de Servicios del Sur	2.273	2.727	2.453		-
Santa Bárbara (Antioquia)	1.400	3.000	2.113		+	Villavicencio, CAV	2.800	2.800	2.800		n.d.
Socorro (Santander)	2.000	2.200	2.067		=	Mandarina común					
Tibasosa (Boyacá), Coomproriente	3.636	3.636	3.636		-	Barranquilla, Barranquillita	2.167	2.333	2.250		-
Tunja, Complejo de Servicios del Sur	3.182	4.545	3.807		-	Bucaramanga, Centroabastos	1.522	1.739	1.663		-
Villavicencio, CAV	2.800	3.200	3.017		+	Bucaramanga, Mercados del centro	1.400	1.400	1.400		-
Lulo						Cartagena, Bazurto	2.727	3.091	2.932		+
Armenia, Mercar	2.700	2.800	2.733		-	Cúcuta, Cenabastos	2.200	2.600	2.400		+
Barranquilla, Barranquillita	4.000	4.500	4.200		+	Montería, Mercado del Sur	1.600	1.800	1.700		n.d.
Barranquilla, Granabastos	3.900	4.400	4.100		+	Pamplona (Norte de Santander)	1.800	2.200	2.000		-
Bogotá, D.C., Corabastos	3.200	8.000	4.858		++	San Gil (Santander)	1.200	1.400	1.293		+
						Sincelejo, Nuevo Mercado	2.200	2.400	2.233		-

BOLETÍN SEMANAL PRECIOS MAYORISTAS

Cuadro 3. Mercados mayoristas. Precios de venta de frutas frescas (continuación)
2021 (8 al 14 de mayo)

Productos y mercados	Pesos por kilogramo				Tendencia	Productos y mercados	Pesos por kilogramo				Tendencia
	Mínimo	Máximo	Medio				Mínimo	Máximo	Medio		
Mandarina común (continuación)						Mango Yulima					
Socorro (Santander)	1.200	1.280	1.227	=		Medellín, Plaza Minorista "José María Villa"	1.200	1.600	1.463	+	
Tibasosa (Boyacá), Coomproriente	2.955	2.955	2.955	+		Tibasosa (Boyacá), Coomproriente	2.273	2.727	2.443	+++	
Tunja, Complejo de Servicios del Sur	2.273	2.727	2.528	-		Manzana nacional					
Valledupar, Mercabastos	2.000	2.400	2.200	-		Bogotá, D.C., Corabastos	3.000	4.000	3.500	+	
Mandarina Oneco						Medellín, Central Mayorista de Antioquia	3.500	3.600	3.533	-	
Armenia, Mercar	1.000	1.200	1.067	-		Tibasosa (Boyacá), Coomproriente	2.273	2.500	2.330	-	
Armenia, Retiro	900	1.000	956	-		Tunja, Complejo de Servicios del Sur	2.500	2.727	2.576	++	
Manizales, Centro Galerías	1.400	1.500	1.475	-		Manzana roja importada					
Medellín, Central Mayorista de Antioquia	3.000	3.200	3.065	+++		Armenia, Mercar	6.316	6.579	6.491	+	
Medellín, Plaza Minorista "José María Villa"	2.000	2.500	2.288	++		Barranquilla, Barranquillita	5.947	6.053	6.000	+	
Montería, Mercado del Sur	1.500	1.800	1.633	+++		Bogotá, D.C., Corabastos	5.789	6.579	6.230	+	
Pereira, La 41	1.200	1.700	1.383	-		Bucaramanga, Centroabastos	5.750	6.000	5.844	+	
Pereira, Mercasa	1.000	1.500	1.225	-		Cali, Santa Helena	4.737	5.000	4.825	n.d.	
Rionegro (Antioquia)	3.400	3.800	3.597	++		Cartagena, Bazurto	5.789	6.842	6.257	+	
Santa Bárbara (Antioquia)	750	750	750	+++		Chiquinquirá (Boyacá)	5.789	6.579	6.316	++	
Mango común						Cúcuta, Cenabastos	5.750	6.500	6.146	+	
Medellín, Central Mayorista de Antioquia	800	1.400	1.163	+		Florencia (Cauquetá)	6.053	6.053	6.053	n.d.	
Medellín, Plaza Minorista "José María Villa"	1.200	1.400	1.285	-		Ibagué, Plaza La 21	6.316	6.579	6.404	++	
Montería, Mercado del Sur	560	600	580	-		Manizales, Centro Galerías	6.579	6.842	6.667	+++	
Mango de azúcar						Medellín, Central Mayorista de Antioquia	5.526	6.316	5.943	+	
Barranquilla, Barranquillita	1.120	1.280	1.182	-		Montería, Mercado del Sur	5.263	5.526	5.355	-	
Bogotá, D.C., Corabastos	1.400	2.400	1.994	++		Neiva, Surabastos	6.316	6.842	6.583	+	
Bucaramanga, Centroabastos	880	1.000	937	-		Pamplona (Norte de Santander)	7.000	7.000	7.000	++	
Medellín, Plaza Minorista "José María Villa"	1.300	1.500	1.400	+		Pereira, Mercasa	5.789	6.316	5.965	+	
Tibasosa (Boyacá), Coomproriente	2.727	2.727	2.727	+++		Popayán, Plaza de mercado del barrio Bolívar	5.526	5.789	5.680	n.d.	
Tunja, Complejo de Servicios del Sur	1.818	1.909	1.848	+		Rionegro (Antioquia)	5.789	6.316	6.053	+	
Villavicencio, CAV	2.200	2.600	2.373	++		San Gil (Santander)	6.500	6.750	6.583	+++	
Mango manzano						Sincelejo, Nuevo Mercado	5.500	6.000	5.917	+	
Florencia (Cauquetá)	2.400	2.400	2.400	n.d.		Tibasosa (Boyacá), Coomproriente	6.316	6.579	6.382	+	
Mango Tommy						Tunja, Complejo de Servicios del Sur	6.053	6.579	6.287	+	
Barranquilla, Barranquillita	1.800	1.840	1.804	-		Valledupar, Mercado Nuevo	5.526	6.579	6.211	+	
Bogotá, D.C., Corabastos	2.273	2.727	2.440	n.d.		Villavicencio, CAV	5.789	6.316	6.250	+	
Bucaramanga, Centroabastos	1.400	1.680	1.550	-		Yopal (Casanare)	6.579	6.842	6.711	n.d.	
Chiquinquirá (Boyacá)	2.273	2.727	2.576	+		Manzana royal gala importada					
Cúcuta, Cenabastos	2.000	3.200	2.450	-		Armenia, Mercar	6.316	6.579	6.491	+	
Ibagué, Plaza La 21	1.000	1.000	1.000	+		Bogotá, D.C., Corabastos	5.526	6.842	6.210	++	
La Ceja (Antioquia)	1.700	2.500	2.017	-		Bucaramanga, Centroabastos	5.250	6.600	5.988	++	
Medellín, Central Mayorista de Antioquia	1.500	2.000	1.723	-		Cali, Santa Helena	4.211	4.474	4.430	n.d.	
Medellín, Plaza Minorista "José María Villa"	1.500	1.800	1.650	+		Chiquinquirá (Boyacá)	5.789	6.579	6.316	++	
Montería, Mercado del Sur	1.000	1.040	1.013	+		Cúcuta, Cenabastos	5.500	6.000	5.792	-	
Neiva, Surabastos	1.800	2.200	1.982	-		Ibagué, Plaza La 21	6.316	6.316	6.316	+	
Rionegro (Antioquia)	2.300	2.500	2.444	-		Manizales, Centro Galerías	6.316	6.579	6.404	+++	
San Gil (Santander)	1.600	2.400	2.000	-		Medellín, Central Mayorista de Antioquia	5.526	7.105	6.420	++	
Socorro (Santander)	1.600	1.680	1.627	-		Montería, Mercado del Sur	5.158	6.053	5.689	+	
Tunja, Complejo de Servicios del Sur	2.045	2.500	2.250	++		Neiva, Surabastos	5.895	7.368	6.702	++	
Villavicencio, CAV	2.292	3.000	2.652	-		Pamplona (Norte de Santander)	7.000	7.000	7.000	+++	
Yopal (Casanare)	2.800	3.000	2.900	n.d.		Pasto, El Potrerillo	5.789	5.789	5.789	+++	
						Pereira, La 41	5.263	5.789	5.439	++	

Cuadro 3. Mercados mayoristas. Precios de venta de frutas frescas (continuación)
2021 (8 al 14 de mayo)

Productos y mercados	Pesos por kilogramo				Tendencia	Productos y mercados	Pesos por kilogramo				Tendencia
	Mínimo	Máximo	Medio				Mínimo	Máximo	Medio		
Manzana royal gala importada (continuación)						Maracuyá (continuación)					
Pereira, Mercasa	5.789	6.316	5.965		++	Pereira, La 41	2.500	2.800	2.633		-
Popayán, Plaza de mercado del barrio Bolívar	5.526	5.789	5.724		n.d.	Pereira, Mercasa	2.000	3.000	2.600		-
Rionegro (Antioquia)	5.789	5.789	5.789		=	Popayán, Plaza de mercado del barrio Bolívar	2.400	3.200	2.800		n.d.
San Gil (Santander)	5.750	6.000	5.833		+++	Rionegro (Antioquia)	2.600	3.500	3.105		-
Tibasosa (Boyacá), Coomproriente	5.789	6.053	5.921		++	San Gil (Santander)	3.000	3.333	3.111		=
Tunja, Complejo de Servicios del Sur	5.789	6.579	6.111		++	Socorro (Santander)	2.467	2.667	2.600		-
Valledupar, Mercado Nuevo	4.750	5.000	4.875		=	Tibasosa (Boyacá), Coomproriente	3.000	3.200	3.133		-
Villavicencio, CAV	5.263	6.579	6.272		++	Tuluá (Valle del Cauca)	1.600	1.800	1.667		n.d.
						Tunja, Complejo de Servicios del Sur	2.500	3.000	2.675		-
						Villavicencio, CAV	1.500	4.000	2.713		-
Manzana verde importada						Maracuyá antioqueño					
Armenia, Mercar	6.842	7.105	7.018		+	Medellín, Central Mayorista de Antioquia	1.500	3.000	2.223		+
Barranquilla, Barranquillita	6.211	6.316	6.263		+	Montería, Mercado del Sur	2.000	3.200	2.642		+
Bogotá, D.C., Corabastos	6.053	7.368	6.732		+	Sincelejo, Nuevo Mercado	2.200	2.800	2.508		-
Bucaramanga, Centroabastos	6.000	6.250	6.219		+						
Cali, Santa Helena	5.263	5.526	5.351		n.d.	Maracuyá huilense					
Cartagena, Bazurto	5.789	6.842	6.491		=	Florencia (Caquetá)	2.240	2.240	2.240		n.d.
Chiquinquirá (Boyacá)	6.842	7.368	7.018		+	Neiva, Surabastos	1.600	3.440	2.417		-
Cúcuta, Cenabastos	6.250	6.500	6.333		-						
Florencia (Caquetá)	7.368	7.368	7.368		n.d.	Maracuyá santandereano					
Ibagué, Plaza La 21	6.842	7.632	7.325		++	Barranquilla, Barranquillita	2.533	3.133	2.815		-
Manizales, Centro Galerías	6.842	6.842	6.842		++	Santa Marta (Magdalena)	3.000	3.333	3.167		n.d.
Medellín, Central Mayorista de Antioquia	6.316	7.895	6.776		++	Valledupar, Mercabastos	3.000	3.333	3.167		-
Montería, Mercado del Sur	5.789	7.000	6.390		-						
Neiva, Surabastos	6.737	7.895	7.382		++	Maracuyá valluno					
Pamplona (Norte de Santander)	7.500	7.500	7.500		++	Barranquilla, Barranquillita	2.800	3.000	2.933		-
Pasto, El Potrerillo	6.316	6.316	6.316		++	Barranquilla, Granabastos	3.400	3.500	3.475		-
Popayán, Plaza de mercado del barrio Bolívar	6.316	6.579	6.404		n.d.						
Rionegro (Antioquia)	6.316	6.842	6.667		+	Melón Cantalup					
San Gil (Santander)	6.500	6.750	6.667		++	Arauca (Arauca)	3.800	4.000	3.867		n.d.
Sincelejo, Nuevo Mercado	6.000	6.250	6.042		+	Armenia, Mercar	2.500	2.600	2.533		=
Tibasosa (Boyacá), Coomproriente	6.316	6.579	6.491		+	Barranquilla, Barranquillita	1.700	1.800	1.733		+
Tunja, Complejo de Servicios del Sur	6.579	6.842	6.754		+	Bogotá, D.C., Corabastos	1.500	3.300	1.958		-
Valledupar, Mercado Nuevo	5.789	6.579	6.447		+	Bucaramanga, Centroabastos	2.400	2.500	2.488		+
Villavicencio, CAV	6.579	7.368	6.908		+	Cali, Santa Helena	3.000	3.500	3.083		n.d.
Yopal (Casanare)	6.579	6.842	6.711		n.d.	Chiquinquirá (Boyacá)	1.591	1.818	1.742		++
						Cúcuta, Cenabastos	1.400	3.000	2.286		+++
						Ibagué, Plaza La 21	1.400	1.600	1.479		-
						Medellín, Central Mayorista de Antioquia	2.300	2.700	2.545		+
						Neiva, Surabastos	900	1.500	1.192		-
						Pamplona (Norte de Santander)	2.200	3.000	2.700		+
						Pereira, Mercasa	1.800	2.300	2.033		-
						San Gil (Santander)	1.800	2.000	1.893		+
						Santa Marta (Magdalena)	1.600	1.700	1.625		-
						Tibasosa (Boyacá), Coomproriente	3.000	3.500	3.233		+
						Tunja, Complejo de Servicios del Sur	1.818	2.273	2.011		n.d.
						Valledupar, Mercado Nuevo	1.300	1.400	1.375		++
						Villavicencio, CAV	2.400	4.000	2.967		-
Maracuyá											
Armenia, Mercar	2.200	2.500	2.344		-						
Bogotá, D.C., Corabastos	2.000	5.500	3.477		-						
Bucaramanga, Centroabastos	2.000	2.867	2.308		-						
Cali, Santa Helena	5.000	5.500	5.250		n.d.						
Chiquinquirá (Boyacá)	3.500	4.000	3.667		++						
Cúcuta, Cenabastos	2.500	4.000	2.854		-						
Ibagué, Plaza La 21	2.000	2.880	2.487		-						
La Ceja (Antioquia)	2.400	2.700	2.542		-						
Manizales, Centro Galerías	2.200	3.000	2.575		-						
Medellín, Plaza Minorista "José María Villa"	1.600	2.800	2.213		++						
Pamplona (Norte de Santander)	3.000	3.500	3.250		+						
Pasto, El Potrerillo	1.500	2.167	1.935		-						

BOLETÍN SEMANAL PRECIOS MAYORISTAS

Cuadro 3. Mercados mayoristas. Precios de venta de frutas frescas (continuación)
2021 (8 al 14 de mayo)

Productos y mercados	Pesos por kilogramo				Tendencia	Productos y mercados	Pesos por kilogramo				Tendencia
	Mínimo	Máximo	Medio	Precios			Mínimo	Máximo	Medio	Precios	
Mora de Castilla						Naranja Valencia					
Armenia, Mercar	3.800	4.200	3.989		-	Barranquilla, Barranquillita	1.120	1.120	1.120		-
Barranquilla, Barranquillita	3.680	5.600	4.653		++	Bogotá, D.C., Corabastos	2.000	2.500	2.156		+++
Barranquilla, Granabastos	3.840	5.800	4.834		+++	Bucaramanga, Centroabastos	720	880	800		-
Bogotá, D.C., Corabastos	3.846	6.462	4.891		-	Bucaramanga, Mercados del centro	800	800	800		-
Bucaramanga, Centroabastos	2.720	3.520	3.063		+	Cartagena, Bazurto	1.200	1.400	1.300		+++
Cartagena, Bazurto	3.600	4.400	3.991		+	Florencia (Caquetá)	1.900	1.900	1.900		n.d.
Chiquinquirá (Boyacá)	2.000	2.500	2.333		+++	La Ceja (Antioquia)	1.200	1.500	1.317		-
Cúcuta, Cenabastos	2.833	3.500	3.149		+	Manizales, Centro Galerías	900	1.000	950		++
Ibagué, Plaza La 21	3.800	4.400	4.083		++	Medellín, Central Mayorista de Antioquia	1.200	1.300	1.250		=
Manizales, Centro Galerías	4.000	4.500	4.188		-	Medellín, Plaza Minorista "José María Villa"	1.000	1.200	1.063		-
Medellín, Central Mayorista de Antioquia	2.300	3.500	3.050		-	Montería, Mercado del Sur	1.100	1.250	1.169		+
Montería, Mercado del Sur	3.400	4.800	4.050		+	Pereira, Mercasa	600	1.000	850		+
Neiva, Surabastos	2.560	2.800	2.620		+	Rionegro (Antioquia)	1.400	1.600	1.495		-
Pamplona (Norte de Santander)	2.000	2.000	2.000		+++	Sincelejo, Nuevo Mercado	1.050	1.125	1.108		-
Pasto, El Potrerillo	3.125	4.375	3.896		+++	Tibasosa (Boyacá), Coomproriente	2.200	2.200	2.200		+++
Pereira, La 41	3.400	4.000	3.750		-	Tunja, Complejo de Servicios del Sur	1.400	1.600	1.567		n.d.
Pereira, Mercasa	3.000	4.000	3.738		-	Valledupar, Mercabastos	1.136	1.818	1.447		-
Popayán, Plaza de mercado del barrio Bolívar	2.800	3.200	3.010		+	Valledupar, Mercado Nuevo	1.320	1.400	1.360		n.d.
San Gil (Santander)	3.000	3.100	3.033		+	Villavicencio, CAV	1.120	1.280	1.182		++
Santa Marta (Magdalena)	3.200	3.200	3.200		+						
Sincelejo, Nuevo Mercado	3.400	5.000	4.367		+	Papaya hawaiana					
Socorro (Santander)	3.000	3.000	3.000		n.d.	Medellín, Central Mayorista de Antioquia	1.786	2.143	1.895		-
Tibasosa (Boyacá), Coomproriente	3.000	3.000	3.000		+++						
Tuluá (Valle del Cauca)	4.800	4.800	4.800		n.d.	Papaya Maradol					
Tunja, Complejo de Servicios del Sur	2.400	2.800	2.563		-	Arauca (Arauca)	3.000	4.000	3.333		n.d.
Valledupar, Mercabastos	4.000	5.000	4.333		+	Armenia, Mercar	900	1.000	967		=
Villavicencio, CAV	4.000	5.000	4.204		+	Bogotá, D.C., Corabastos	1.667	3.222	2.670		++
Yopal (Casanare)	4.000	4.375	4.188		n.d.	Bucaramanga, Centroabastos	1.500	1.850	1.663		+++
						Cali, Santa Helena	1.700	2.000	1.867		n.d.
Naranja común						Cúcuta, Cenabastos	1.700	2.500	1.972		+++
Barranquilla, Barranquillita	800	800	800		-	Cúcuta, La Nueva Sexta	1.600	1.800	1.700		++
Cúcuta, Cenabastos	1.167	1.333	1.233		-	Ibagué, Plaza La 21	1.400	1.800	1.600		n.d.
Cúcuta, La Nueva Sexta	1.167	1.333	1.222		-	La Ceja (Antioquia)	2.500	3.000	2.750		n.d.
Neiva, Surabastos	400	400	400		n.d.	Manizales, Centro Galerías	1.700	2.000	1.900		n.d.
Pamplona (Norte de Santander)	500	600	550		=	Medellín, Central Mayorista de Antioquia	2.100	2.800	2.420		+++
San Gil (Santander)	800	880	853		++	Medellín, Plaza Minorista "José María Villa"	1.300	1.500	1.379		+
Santa Bárbara (Antioquia)	489	556	539		-	Neiva, Surabastos	1.200	1.600	1.417		+
Socorro (Santander)	720	800	760		+	Pamplona (Norte de Santander)	1.700	2.200	1.833		++
Sonsón (Antioquia)	400	400	400		-	Pereira, La 41	1.400	1.500	1.450		-
Tunja, Complejo de Servicios del Sur	833	933	856		+++	Pereira, Mercasa	1.000	1.600	1.337		-
						Popayán, Plaza de mercado del barrio Bolívar	2.400	2.500	2.467		n.d.
Naranja Sweet						Rionegro (Antioquia)	2.500	3.000	2.775		++
Armenia, Mercar	800	920	856		-	San Gil (Santander)	1.200	1.250	1.217		+++
Armenia, Retiro	600	640	618		-	Socorro (Santander)	1.000	1.050	1.033		+
Bogotá, D.C., Corabastos	2.000	2.500	2.156		+++	Tibasosa (Boyacá), Coomproriente	2.222	2.222	2.222		+++
Ibagué, Plaza La 21	2.000	2.000	2.000		+++	Tuluá (Valle del Cauca)	1.000	1.000	1.000		n.d.
Neiva, Surabastos	1.750	1.875	1.781		+++	Tunja, Complejo de Servicios del Sur	1.667	2.500	2.113		+++
Pereira, La 41	900	1.000	950		-	Valledupar, Mercado Nuevo	800	800	800		n.d.
Pereira, Mercasa	600	1.000	867		-						
Popayán, Plaza de mercado del barrio Bolívar	1.100	1.200	1.122		n.d.	Papaya tainung					
Tuluá (Valle del Cauca)	700	960	850		n.d.	Barranquilla, Barranquillita	1.300	1.400	1.367		++

Cuadro 3. Mercados mayoristas. Precios de venta de frutas frescas (continuación)
2021 (8 al 14 de mayo)

Productos y mercados	Pesos por kilogramo				Tendencia	Productos y mercados	Pesos por kilogramo				Tendencia
	Mínimo	Máximo	Medio	Precios			Mínimo	Máximo	Medio	Precios	
Papaya tainung (continuación)						Pera nacional					
Bogotá, D.C., Corabastos	3.000	6.000	3.876		+++	Bogotá, D.C., Corabastos	1.304	2.174	1.730		+
Cartagena, Bazurto	1.100	1.400	1.258		+	Bucaramanga, Centroabastos	1.680	2.000	1.827		+++
Florencia (Caquetá)	1.800	1.800	1.800		n.d.	Chiquinquirá (Boyacá)	1.522	1.739	1.594		+++
Medellín, Central Mayorista de Antioquia	1.000	1.200	1.102		-	Medellín, Central Mayorista de Antioquia	2.083	2.292	2.153		+++
Medellín, Plaza Minorista "José María Villa"	1.100	1.300	1.217		++	San Gil (Santander)	1.600	1.680	1.627		++
Montería, Mercado del Sur	600	800	703		-	Socorro (Santander)	1.400	1.600	1.507		n.d.
Santa Marta (Magdalena)	800	900	850		=	Tibasosa (Boyacá), Coomproriente	1.217	1.304	1.283		++
Sincelejo, Nuevo Mercado	800	833	822		+	Tunja, Complejo de Servicios del Sur	1.304	1.522	1.420		+++
Valledupar, Mercado Nuevo	700	800	713		+						
Villavicencio, CAV	1.250	1.600	1.356		+++	Piña gold					
Patilla						Armenia, Mercar	1.700	1.800	1.733		+
Armenia, Mercar	1.200	1.300	1.233		++	Bogotá, D.C., Corabastos	1.455	3.091	2.069		-
Barranquilla, Barranquillita	1.000	1.000	1.000		+	Bucaramanga, Centroabastos	1.200	1.300	1.244		+
Bogotá, D.C., Corabastos	1.100	1.500	1.302		++	Cali, Santa Helena	1.200	1.300	1.267		n.d.
Bucaramanga, Centroabastos	1.200	1.300	1.250		+	Chiquinquirá (Boyacá)	2.182	2.273	2.212		+++
Cali, Santa Helena	1.000	1.100	1.050		n.d.	Cúcuta, Cenabastos	1.400	2.200	1.629		-
Cúcuta, Cenabastos	1.000	1.100	1.033		+	Ibagué, Plaza La 21	2.000	2.500	2.250		+++
Medellín, Central Mayorista de Antioquia	1.000	1.300	1.150		+++	La Unión (Nariño)	3.000	3.000	3.000		n.d.
Medellín, Plaza Minorista "José María Villa"	1.000	1.200	1.106		+++	Manizales, Centro Galerías	1.400	1.600	1.508		-
Pasto, El Potrerillo	1.500	1.700	1.600		++	Medellín, Central Mayorista de Antioquia	1.300	2.700	2.081		+
Rionegro (Antioquia)	1.000	1.300	1.219		++	Medellín, Plaza Minorista "José María Villa"	1.000	2.200	1.473		-
San Gil (Santander)	900	1.000	967		=	Montería, Mercado del Sur	1.600	1.600	1.600		+
Socorro (Santander)	900	1.000	967		=	Neiva, Surabastos	2.000	2.500	2.208		+++
Villavicencio, CAV	1.200	1.500	1.388		++	Pereira, La 41	1.300	1.600	1.500		-
Patilla baby						Pereira, Mercasa	1.300	1.600	1.467		-
Bogotá, D.C., Corabastos	1.800	2.200	1.983		++	Rionegro (Antioquia)	2.400	3.000	2.683		+++
Bucaramanga, Centroabastos	1.500	1.800	1.700		++	Santa Marta (Magdalena)	2.200	2.200	2.200		=
Medellín, Central Mayorista de Antioquia	2.000	2.600	2.320		++	Sincelejo, Nuevo Mercado	1.667	1.833	1.750		++
Pera importada						Tibasosa (Boyacá), Coomproriente	2.000	2.200	2.067		+++
Armenia, Mercar	6.500	6.750	6.583		++	Tuluá (Valle del Cauca)	1.500	1.600	1.533		n.d.
Bogotá, D.C., Corabastos	4.750	5.500	5.006		+	Tunja, Complejo de Servicios del Sur	1.400	1.600	1.489		++
Bucaramanga, Centroabastos	6.000	6.500	6.333		+++	Piña manzana					
Cali, Santa Helena	4.211	4.474	4.342		n.d.	Cali, Santa Helena	1.000	1.100	1.067		n.d.
Cartagena, Bazurto	5.263	6.316	5.883		++	Popayán, Plaza de mercado del barrio Bolívar	2.000	2.200	2.083		n.d.
Cúcuta, Cenabastos	6.000	6.250	6.167		=	Piña perolera					
Manizales, Centro Galerías	6.000	6.000	6.000		+++	Barranquilla, Barranquillita	1.440	1.680	1.563		+
Medellín, Central Mayorista de Antioquia	5.789	7.632	6.360		+++	Barranquilla, Granabastos	1.520	1.720	1.622		++
Montería, Mercado del Sur	5.789	6.316	6.123		+	Bogotá, D.C., Corabastos	938	1.469	1.200		-
Neiva, Surabastos	5.889	7.222	6.815		++	Bucaramanga, Centroabastos	767	767	767		=
Pamplona (Norte de Santander)	7.000	7.000	7.000		++	Cúcuta, Cenabastos	1.167	1.500	1.244		-
Pereira, La 41	5.000	5.500	5.333		+++	Montería, Mercado del Sur	1.000	1.280	1.127		-
Rionegro (Antioquia)	6.842	6.842	6.842		++	Pamplona (Norte de Santander)	1.167	1.333	1.222		+
Sincelejo, Nuevo Mercado	6.000	6.000	6.000		+++	San Gil (Santander)	667	733	700		-
Tibasosa (Boyacá), Coomproriente	5.789	6.053	5.877		+	Santa Marta (Magdalena)	1.400	1.400	1.400		+
Tunja, Complejo de Servicios del Sur	5.000	5.263	5.175		-	Socorro (Santander)	800	833	822		-
Valledupar, Mercado Nuevo	5.000	6.000	5.500		+	Tibasosa (Boyacá), Coomproriente	1.000	1.067	1.044		+++
Villavicencio, CAV	5.750	6.250	5.990		++	Tunja, Complejo de Servicios del Sur	1.000	1.067	1.044		+
						Valledupar, Mercabastos	1.600	1.800	1.622		-

BOLETÍN SEMANAL PRECIOS MAYORISTAS

Cuadro 3. Mercados mayoristas. Precios de venta de frutas frescas (continuación)
2021 (8 al 14 de mayo)

Productos y mercados	Pesos por kilogramo				Tendencia	Productos y mercados	Pesos por kilogramo				Tendencia
	Mínimo	Máximo	Medio				Mínimo	Máximo	Medio		
Pitahaya						Tomate de árbol (continuación)					
Arauca (Arauca)	12.000	15.000	13.333		n.d.	Sincelejo, Nuevo Mercado	1.840	2.000	1.943		-
Bogotá, D.C., Corabastos	9.000	12.000	10.306		++	Socorro (Santander)	2.400	2.400	2.400		n.d.
Bucaramanga, Centroabastos	14.000	15.500	14.938		+	Sonsón (Antioquia)	1.300	1.400	1.375		-
Cúcuta, Cenabastos	10.000	10.000	10.000		++	Tibasosa (Boyacá), Coomproriente	2.522	2.609	2.580		++
Medellín, Central Mayorista de Antioquia	18.000	23.000	20.531		+++	Tuluá (Valle del Cauca)	3.000	3.200	3.133		n.d.
Neiva, Surabastos	10.000	12.000	11.000		-	Tunja, Complejo de Servicios del Sur	2.174	2.391	2.242		++
Tibasosa (Boyacá), Coomproriente	10.000	10.000	10.000		-	Valledupar, Mercabastos	2.320	2.800	2.453		-
Tunja, Complejo de Servicios del Sur	8.000	8.500	8.117		+	Villavicencio, CAV	2.600	3.600	3.142		++
Villavicencio, CAV	10.000	12.000	11.500		+	Yopal (Casanare)	3.000	3.200	3.100		-
Tangelo						Uchuva con cáscara					
Bogotá, D.C., Corabastos	2.800	4.200	3.376		+	Bogotá, D.C., Corabastos	2.500	3.200	2.865		+
Bucaramanga, Centroabastos	1.800	2.000	1.900		-	Bucaramanga, Centroabastos	5.000	5.200	5.100		+
Manizales, Centro Galerías	1.500	2.000	1.696		+	Cúcuta, Cenabastos	3.500	5.000	4.345		+
Medellín, Central Mayorista de Antioquia	2.800	3.000	2.950		+++	Ibagué, Plaza La 21	2.400	2.640	2.513		+++
Pereira, Mercasa	1.400	2.400	1.850		-	Medellín, Central Mayorista de Antioquia	2.500	3.200	2.835		++
Rionegro (Antioquia)	2.500	2.900	2.600		-	Uva importada					
Tibasosa (Boyacá), Coomproriente	2.400	2.600	2.467		++	Bogotá, D.C., Corabastos	8.750	12.500	10.013		+
Tunja, Complejo de Servicios del Sur	2.600	2.800	2.733		n.d.	Cali, Santa Helena	7.647	7.647	7.647		n.d.
Villavicencio, CAV	2.174	2.609	2.283		++	Cúcuta, Cenabastos	11.250	15.000	14.141		+++
Tomate de árbol						Medellín, Central Mayorista de Antioquia	11.875	13.750	12.625		+++
Armenia, Mercar	2.600	2.640	2.627		+	San Gil (Santander)	9.750	10.000	9.917		-
Barranquilla, Barranquillita	2.200	2.300	2.250		+	Tunja, Complejo de Servicios del Sur	10.625	11.250	10.896		n.d.
Barranquilla, Granabastos	2.200	2.300	2.275		+	Valledupar, Mercado Nuevo	9.375	10.000	9.688		=
Bogotá, D.C., Corabastos	2.000	2.800	2.344		-	Villavicencio, CAV	10.000	11.250	10.625		++
Bucaramanga, Centroabastos	2.320	2.600	2.510		+	Uva Isabela					
Cartagena, Bazurto	2.400	2.800	2.564		+	Armenia, Mercar	3.524	3.877	3.642		++
Chiquinquirá (Boyacá)	2.174	2.391	2.246		-	Bogotá, D.C., Corabastos	5.333	5.778	5.437		+++
Cúcuta, Cenabastos	2.400	3.200	2.925		+++	Bucaramanga, Centroabastos	4.960	5.200	5.060		+++
El Santuario (Antioquia)	1.400	1.500	1.450		-	Cali, Santa Helena	2.000	2.080	2.040		n.d.
Florencia (Caquetá)	3.040	3.040	3.040		n.d.	Chiquinquirá (Boyacá)	5.600	7.000	6.100		+++
Ibagué, Plaza La 21	2.400	2.600	2.467		+	Cúcuta, Cenabastos	4.600	5.000	4.867		+
La Ceja (Antioquia)	1.700	2.000	1.883		-	Ibagué, Plaza La 21	3.600	4.000	3.813		+++
Manizales, Centro Galerías	1.600	2.080	1.865		-	Medellín, Central Mayorista de Antioquia	4.000	4.000	4.000		+++
Marinilla (Antioquia)	1.400	1.900	1.600		+	Popayán, Plaza de mercado del barrio Bolívar	2.800	2.800	2.800		n.d.
Medellín, Central Mayorista de Antioquia	1.700	2.200	2.006		-	Tibasosa (Boyacá), Coomproriente	5.200	5.200	5.200		+++
Medellín, Plaza Minorista "José María Villa"	1.900	2.100	1.996		+	Tuluá (Valle del Cauca)	2.400	2.560	2.480		n.d.
Montería, Mercado del Sur	1.800	2.200	1.990		-	Villavicencio, CAV	5.417	5.833	5.625		+++
Neiva, Surabastos	2.400	2.800	2.600		+	Yopal (Casanare)	6.240	6.400	6.320		n.d.
Pamplona (Norte de Santander)	2.083	2.500	2.292		n.d.	Uva red globe nacional					
Peñol (Antioquia)	1.400	1.700	1.550		-	Armenia, Mercar	4.640	4.800	4.747		=
Pereira, La 41	2.000	3.000	2.650		+	Bogotá, D.C., Corabastos	5.000	7.222	5.966		++
Pereira, Mercasa	2.000	2.400	2.089		-	Bucaramanga, Centroabastos	8.333	8.333	8.333		+++
Popayán, Plaza de mercado del barrio Bolívar	3.360	3.520	3.413		n.d.	Cali, Santa Helena	4.267	4.533	4.400		n.d.
Rionegro (Antioquia)	1.500	1.800	1.688		-	Manizales, Centro Galerías	5.200	5.600	5.467		n.d.
San Gil (Santander)	2.400	2.600	2.500		+	Medellín, Central Mayorista de Antioquia	4.778	5.111	4.917		-
San Vicente (Antioquia)	1.600	1.700	1.650		+						
Santa Marta (Magdalena)	2.400	2.600	2.500		+						

Cuadro 3. Mercados mayoristas. Precios de venta de frutas frescas (conclusión) 2021 (8 al 14 de mayo)

Productos y mercados	Pesos por kilogramo			
	Precios			Tenden- cia
	Mínimo	Máximo	Medio	
Uva red globe nacional				
Montería, Mercado del Sur	5.889	6.333	6.097	+
Pereira, Mercasa	4.500	4.500	4.500	+
Tuluá (Valle del Cauca)	4.000	4.500	4.167	n.d.
Uva roja				
Neiva, Surabastos	6.000	7.500	6.861	++
Tibasosa (Boyacá), Coomproriente	4.800	4.800	4.800	+++

Productos y mercados	Pesos por kilogramo			
	Precios			Tenden- cia
	Mínimo	Máximo	Medio	
Uva verde				
Bogotá, D.C., Corabastos	6.667	7.778	7.037	+++
Cúcuta, Cenabastos	8.333	8.889	8.611	+
Medellín, Central Mayorista de Antioquia	5.556	6.667	6.389	-

TENDENCIAS

---	-	+	+++
Variación mayor al -20 %	Variación entre 0 % y -10 %	Variación entre 0 % y 10 %	Variación mayor al 20 %
--	=	++	n. d.
Variación entre -10 % y -20 %	Variación igual a 0 %	Variación entre 10 % y 20 %	No determinado

TUBÉRCULOS, RAÍCES Y PLÁTANOS

Cayeron las cotizaciones de la papa criolla

Durante la presente semana se registró un mayor ingreso de papa criolla limpia desde Marinilla, El Santuario, El Carmen de Viboral, La Unión, San Vicente Ferrer, (Antioquia), Une, Chipaque, Quetame, Ubaque, Fosca, Usme, Cáqueza (Cundinamarca), Cajamarca, Ibagué (Tolima) y Tunja (Boyacá), ante la apertura de corredores humanitarios en las vías por parte de los participantes del paro nacional, lo cual generó reducciones en el precio de este producto. Este comportamiento se presentó en veinticinco de los treinta y cuatro mercados donde se transó. En Bogotá y Bucaramanga, por ejemplo, la reducción superó el 27,00% y el kilo se vendió a \$2.103 y a \$2,066, respectivamente.

También cayeron las cotizaciones de las papas superior, única y capira, el plátano guineo y la yuca criolla. Los precios de la papa superior presentaron un descenso en ocho de los diez mercados en los que se cotizó como resultado de una mayor oferta desde Usme, Fosca, Zipaquirá, Facatativá, Villapinzón (Cundinamarca), Santa Isabel, Murillo, Roncesvalles (Tolima), Cerrito (Santander), Pamplona (Norte de Santander), Belén, Ventaquemada y Tunja (Boyacá), debido al mejoramiento de la movilidad de vehículos con carga. En Bogotá e Ibagué, por ejemplo, el kilo se vendió a \$1.908 y a \$2.361, respectivamente, 13,71%, en promedio, menos.

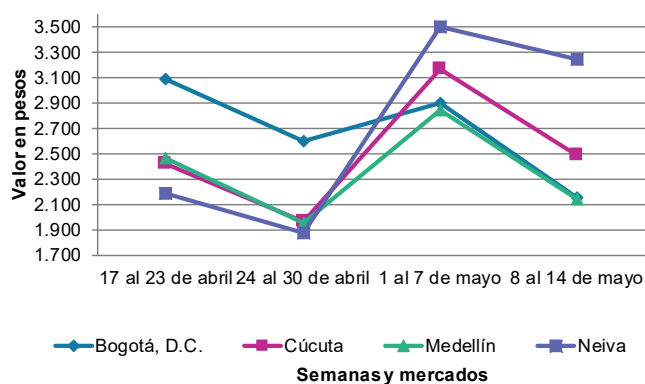
En relación a la papa única, el aumento en la oferta del tubérculos provocó un descenso en su precio. Llegó desde Cerrito, Guaca, Tona (Santander), Chitagá, Pamplona (Norte de Santander), Tunja (Boyacá),

Zipaquirá, Facatativá, Subachoque, Villapinzón (Cundinamarca) y Totoró (Cauca). La cotización de esta variedad de papa disminuyó en once de los dieciocho mercados donde se vendió durante la semana. En Cartagena y Cúcuta, por ejemplo, el kilo se transó a \$2.361 y a \$1.560, respectivamente, 17,72%, en promedio, menos.

De forma paralela, el aumento en las actividades de recolección en las zonas productoras de los municipios de El Peñol, Marinilla, El Santuario, El Carmen de Viboral, La Unión, Abejorral, San Vicente Ferrer (Antioquia), Villapinzón y Une (Cundinamarca) ocasionaron un aumento de la oferta de papa capira, produciendo una caída en sus cotizaciones en nueve de los quince mercados en los que se comercializó. En Medellín y Montería, por ejemplo, el kilo se transó a \$3.183 y a \$3.267, respectivamente, 15,51%, en promedio, menos que la semana inmediatamente anterior.

En contraste, los precios mayoristas del plátano hartón verde subieron en veinte de los treinta y cuatro mercados en los que se vendió, como consecuencia de la reducción en la carga ingresada desde Saravena, Tame (Arauca), Caicedonia, Trujillo, Tuluá (Valle del Cauca), Granada, Lejanías (Meta), Puerto Escondido (Córdoba) y San Juan de Urabá (Antioquia). En Barranquillita en Barranquilla y Bogotá, por ejemplo, el kilo se transó a \$1.350 y a \$2.562, respectivamente, 18,89%, en promedio, más que la semana anterior.

Gráfico 3. Comportamiento de los precios de la papa criolla limpia 2021 (17 de abril al 14 de mayo)



Fuente: DANE, Sipsa.

Cuadro 4. Mercados mayoristas. Precios de venta de tubérculos, raíces y plátanos 2021 (8 al 14 de mayo)

Productos y mercados	Pesos por kilogramo				Tendencia	Productos y mercados	Pesos por kilogramo				Tendencia
	Mínimo	Máximo	Medio				Mínimo	Máximo	Medio		
Arracacha amarilla						Papa capira (continuación)					
Bogotá, D.C., Corabastos	1.500	3.667	2.361	-		Montería, Mercado del Sur	2.760	4.000	3.267	-	
Bucaramanga, Centroabastos	960	1.440	1.137	-		Pasto, El Potrerillo	1.200	1.300	1.265	-	
Chiquinquirá (Boyacá)	1.500	1.667	1.556	+++		Peñol (Antioquia)	2.500	3.400	3.008	+	
Cúcuta, Cenabastos	1.600	2.000	1.750	-		Popayán, Plaza de mercado del barrio Bolívar	2.800	2.800	2.800	n.d.	
Florencia (Caquetá)	2.240	2.240	2.240	n.d.		Rionegro (Antioquia)	2.400	3.600	2.850	-	
Ibagué, Plaza La 21	1.280	2.400	1.760	-		San Vicente (Antioquia)	3.500	3.800	3.650	-	
Neiva, Surabastos	2.720	3.200	2.960	+++		Santa Bárbara (Antioquia)	3.000	3.000	3.000	+	
Pamplona (Norte de Santander)	1.200	1.600	1.411	+		Sonsón (Antioquia)	2.000	2.200	2.150	++	
Popayán, Plaza de mercado del barrio Bolívar	2.800	3.200	2.987	-		Papa criolla limpia					
San Gil (Santander)	1.200	1.360	1.280	-		Arauca (Arauca)	2.604	3.125	2.813	n.d.	
Tibasosa (Boyacá), Coompro Oriente	1.500	1.667	1.646	++		Barranquilla, Granabastos	2.200	2.840	2.517	-	
Tunja, Complejo de Servicios del Sur	917	1.333	1.102	+++		Bogotá, D.C., Corabastos	1.556	2.667	2.103	-	
Valledupar, Mercabastos	2.400	3.200	2.800	=		Bucaramanga, Centroabastos	1.600	3.000	2.066	-	
Villavicencio, CAV	2.400	3.000	2.625	-		Cúcuta, Cenabastos	2.000	3.000	2.388	-	
Yopal (Casanare)	2.000	2.167	2.083	n.d.		El Carmen de Viboral (Antioquia)	2.000	2.200	2.100	-	
Arracacha blanca						El Santuario (Antioquia)	1.400	2.000	1.700	-	
Armenia, Mercar	1.250	1.417	1.337	++		Florencia (Caquetá)	3.600	3.600	3.600	n.d.	
Medellín, Central Mayorista de Antioquia	950	1.500	1.138	-		Ibagué, Plaza La 21	1.600	3.600	2.386	-	
Medellín, Plaza Minorista "José María Villa"	1.500	2.200	1.753	-		La Ceja (Antioquia)	2.200	3.000	2.600	-	
Pasto, El Potrerillo	700	800	767	+		La Unión (Antioquia)	1.800	2.200	2.013	-	
Pereira, La 41	1.333	1.500	1.417	-		La Unión (Nariño)	2.800	2.900	2.825	n.d.	
Pereira, Mercasa	1.333	1.500	1.417	n.d.		Manizales, Centro Galerías	2.083	3.125	2.561	+	
San Vicente (Antioquia)	1.444	1.556	1.500	=		Marinilla (Antioquia)	1.800	2.500	2.258	-	
Tuluá (Valle del Cauca)	1.500	2.000	1.750	n.d.		Medellín, Central Mayorista de Antioquia	1.500	2.800	2.092	-	
Ñame criollo						Medellín, Plaza Minorista "José María Villa"	1.800	3.000	2.342	-	
Montería, Mercado del Sur	800	900	833	+		Montería, Mercado del Sur	3.000	4.200	3.600	-	
Sincelejo, Nuevo Mercado	1.200	1.200	1.200	-		Neiva, Surabastos	1.600	5.600	2.888	-	
Ñame diamante						Pamplona (Norte de Santander)	1.200	2.200	1.533	-	
Montería, Mercado del Sur	460	500	483	-		Pereira, Mercasa	2.800	3.000	2.950	++	
Sincelejo, Nuevo Mercado	600	600	600	=		Rionegro (Antioquia)	2.000	3.300	2.596	-	
Valledupar, Mercabastos	700	800	788	+		San Gil (Santander)	1.900	2.400	2.167	-	
Ñame espinoso						San Vicente (Antioquia)	2.400	2.600	2.500	-	
Barranquilla, Barranquillita	1.160	1.200	1.195	-		Santa Bárbara (Antioquia)	2.500	3.000	2.750	n.d.	
Barranquilla, Granabastos	1.160	1.200	1.187	=		Santa Marta (Magdalena)	3.600	3.600	3.600	++	
Cartagena, Bazurto	840	1.000	908	-		Sincelejo, Nuevo Mercado	2.500	4.000	3.250	-	
Montería, Mercado del Sur	680	800	747	+		Socorro (Santander)	2.000	2.100	2.033	n.d.	
Sincelejo, Nuevo Mercado	1.000	1.000	1.000	-		Sonsón (Antioquia)	1.700	2.000	1.925	++	
Valledupar, Mercabastos	1.100	1.200	1.158	+		Tibasosa (Boyacá), Coompro Oriente	1.600	2.200	1.900	-	
Papa Betina						Tunja, Complejo de Servicios del Sur	1.200	2.000	1.489	-	
Tunja, Complejo de Servicios del Sur	1.200	1.360	1.302	-		Valledupar, Mercabastos	4.000	5.000	4.233	-	
Papa capira						Valledupar, Mercado Nuevo	4.000	5.000	4.233	-	
El Santuario (Antioquia)	2.000	4.000	2.883	-		Villavicencio, CAV	1.400	1.600	1.492	-	
La Ceja (Antioquia)	3.200	4.000	3.667	-		Yopal (Casanare)	2.500	2.708	2.604	-	
La Unión (Antioquia)	2.400	3.500	2.933	+		Papa criolla sucia					
Manizales, Centro Galerías	2.600	2.800	2.700	+++		Barranquilla, Barranquillita	2.200	3.500	2.913	-	
Marinilla (Antioquia)	2.000	3.400	2.717	-		Bogotá, D.C., Corabastos	1.000	2.000	1.493	-	
Medellín, Central Mayorista de Antioquia	2.500	4.200	3.183	-		Chiquinquirá (Boyacá)	500	1.000	733	-	
Medellín, Plaza Minorista "José María Villa"	3.000	4.200	3.510	-		Pasto, El Potrerillo	1.300	1.800	1.481	++	
						Popayán, Plaza de mercado del barrio Bolívar	2.250	2.583	2.385	+	
						Tuluá (Valle del Cauca)	3.500	3.500	3.500	n.d.	
						Tunja, Complejo de Servicios del Sur	800	1.000	867	n.d.	

BOLETÍN SEMANAL PRECIOS MAYORISTAS

Cuadro 4. Mercados mayoristas. Precios de venta de tubérculos, raíces y plátanos (continuación)
2021 (8 al 14 de mayo)

Productos y mercados	Pesos por kilogramo				Tendencia	Productos y mercados	Pesos por kilogramo				Tendencia
	Mínimo	Máximo	Medio				Mínimo	Máximo	Medio		
Papa ICA-Huila						Papa superior (continuación)					
La Unión (Nariño)	1.700	1.800	1.750		n.d.	Cúcuta, Cenabastos	2.200	2.400	2.300		-
Pasto, El Potrerillo	1.200	1.400	1.339		+	Ibagué, Plaza La 21	2.000	2.800	2.361		-
Papa Morasurco						Neiva, Surabastos	2.400	5.200	3.194		n.d.
La Unión (Nariño)	1.700	1.802	1.725		n.d.	Pamplona (Norte de Santander)	1.600	1.900	1.778		-
Pasto, El Potrerillo	1.200	1.300	1.250		+++	Pasto, El Potrerillo	1.060	1.300	1.141		-
Papa nevada						Tibasosa (Boyacá), Coomprorente	1.600	1.640	1.610		-
El Carmen de Viboral (Antioquia)	2.200	2.300	2.225		+	Tunja, Complejo de Servicios del Sur	1.600	1.760	1.708		+
El Santuario (Antioquia)	2.000	2.600	2.275		-	Villavicencio, CAV	1.800	2.400	2.133		-
Marinilla (Antioquia)	2.200	2.700	2.400		-	Papa suprema					
Medellín, Central Mayorista de Antioquia	2.200	2.600	2.433		-	Bogotá, D.C., Corabastos	1.400	2.000	1.722		-
Peñol (Antioquia)	2.200	2.500	2.292		-	La Unión (Nariño)	1.700	1.800	1.755		n.d.
Pereira, Mercasa	4.000	4.000	4.000		n.d.	Popayán, Plaza de mercado del barrio Bolívar	1.700	2.800	2.200		+++
Rionegro (Antioquia)	2.400	2.700	2.525		-	Papa única					
San Vicente (Antioquia)	2.500	2.800	2.650		=	Barranquilla, Barranquillita	1.600	3.000	2.287		-
Papa parda pastusa						Barranquilla, Granabastos	1.600	2.600	2.095		-
Arauca (Arauca)	2.200	3.000	2.480		n.d.	Bogotá, D.C., Corabastos	1.300	1.900	1.605		-
Bogotá, D.C., Corabastos	1.600	2.300	1.959		-	Bucaramanga, Centroabastos	1.600	2.000	1.738		-
Bucaramanga, Centroabastos	1.800	2.200	1.926		-	Bucaramanga, Mercados del centro	1.800	1.800	1.800		-
Bucaramanga, Mercados del centro	2.100	2.200	2.150		-	Buenaventura (Valle del Cauca)	7.000	7.200	7.100		n.d.
Chiquinquirá (Boyacá)	1.600	1.900	1.750		-	Cartagena, Bazurto	1.700	3.000	2.361		-
Cúcuta, Cenabastos	2.200	2.400	2.296		-	Cúcuta, Cenabastos	1.400	1.700	1.560		-
Florencia (Cauquetá)	2.800	2.800	2.800		n.d.	La Unión (Nariño)	1.300	1.400	1.365		n.d.
Manizales, Centro Galerías	2.400	2.600	2.500		n.d.	Manizales, Centro Galerías	2.300	2.400	2.350		n.d.
Pamplona (Norte de Santander)	1.600	1.900	1.778		-	Neiva, Surabastos	2.200	2.600	2.381		-
Pereira, Mercasa	3.000	3.000	3.000		n.d.	Pamplona (Norte de Santander)	1.400	1.600	1.433		-
Popayán, Plaza de mercado del barrio Bolívar	1.900	3.000	2.435		+++	Pasto, El Potrerillo	900	1.300	1.117		+
San Gil (Santander)	1.800	2.000	1.867		-	Pereira, Mercasa	3.200	3.600	3.375		n.d.
Socorro (Santander)	1.900	2.000	1.933		n.d.	Popayán, Plaza de mercado del barrio Bolívar	1.400	2.800	2.057		+++
Yopal (Casanare)	2.292	2.396	2.344		-	Tunja, Complejo de Servicios del Sur	1.200	1.360	1.300		+
Papa Puracé						Valledupar, Mercabastos	1.700	2.600	2.078		-
La Unión (Antioquia)	2.200	2.600	2.408		-	Valledupar, Mercado Nuevo	1.700	2.600	2.083		-
Sincelejo, Nuevo Mercado	2.300	3.600	2.983		-	Plátano comino					
Papa rubí						Medellín, Central Mayorista de Antioquia	900	1.000	986		-
Bogotá, D.C., Corabastos	1.300	2.000	1.589		-	Rionegro (Antioquia)	1.200	1.300	1.242		-
Santa Marta (Magdalena)	1.960	2.800	2.353		+	Plátano dominico hartón maduro					
Tunja, Complejo de Servicios del Sur	1.240	1.380	1.327		-	Manizales, Centro Galerías	1.000	1.000	1.000		-
Papa R-12 negra						Pereira, La 41	900	1.100	1.000		-
Bogotá, D.C., Corabastos	1.400	2.100	1.716		-	Pereira, Mercasa	900	1.200	992		+
Papa R-12 roja						Plátano dominico hartón verde					
Bogotá, D.C., Corabastos	1.400	2.100	1.716		-	Armenia, Retiro	450	500	489		-
Tunja, Complejo de Servicios del Sur	1.300	1.380	1.348		-	Manizales, Centro Galerías	1.000	1.000	1.000		-
Papa sabanera						Pereira, La 41	900	1.100	1.000		-
Bogotá, D.C., Corabastos	2.400	3.600	3.118		-	Pereira, Mercasa	900	1.200	992		+
Papa superior						Plátano dominico verde					
Bogotá, D.C., Corabastos	1.500	2.200	1.908		-	Medellín, Central Mayorista de Antioquia	500	1.000	683		-
Chiquinquirá (Boyacá)	1.600	1.900	1.750		-	Santa Bárbara (Antioquia)	500	667	575		+
						Sonsón (Antioquia)	1.000	1.000	1.000		+

Cuadro 4. Mercados mayoristas. Precios de venta de tubérculos, raíces y plátanos (continuación)
2021 (8 al 14 de mayo)

Productos y mercados	Pesos por kilogramo				Tendencia	Productos y mercados	Pesos por kilogramo				Tendencia
	Mínimo	Máximo	Medio				Mínimo	Máximo	Medio		
Plátano guineo						Plátano hartón verde (continuación)					
Bogotá, D.C., Corabastos	2.000	2.300	2.139		+++	Medellín, Central Mayorista de Antioquia	900	1.800	1.242		-
La Ceja (Antioquia)	800	1.000	967		-	Medellín, Plaza Minorista "José María Villa"	1.000	1.800	1.204		++
Medellín, Central Mayorista de Antioquia	500	1.400	717		-	Montería, Mercado del Sur	750	1.050	892		++
Medellín, Plaza Minorista "José María Villa"	600	1.500	925		-	Neiva, Surabastos	1.200	2.500	1.742		-
Neiva, Surabastos	1.000	1.100	1.017		+	Pamplona (Norte de Santander)	1.750	2.000	1.889		+++
Peñol (Antioquia)	333	800	478		-	Pereira, La 41	900	1.100	1.000		-
Rionegro (Antioquia)	1.000	1.500	1.192		-	Pereira, Mercasa	900	1.200	992		+
Santa Bárbara (Antioquia)	300	467	375		-	Rionegro (Antioquia)	1.600	1.800	1.692		+
Sonsón (Antioquia)	250	300	263		-	San Gil (Santander)	640	720	693		++
Villavicencio, CAV	2.000	2.667	2.264		n.d.	Santa Bárbara (Antioquia)	800	1.000	900		+
Plátano hartón maduro						Santa Marta (Magdalena)	1.800	1.800	1.800		=
Armenia, Mercar	400	400	400		-	Sincelejo, Nuevo Mercado	855	900	895		+
Bogotá, D.C., Corabastos	1.350	3.750	2.562		+++	Socorro (Santander)	480	560	533		=
Cúcuta, Cenabastos	1.500	2.500	1.883		+++	Tibasosa (Boyacá), Coomproriente	1.500	1.900	1.694		+++
Ibagué, Plaza La 21	1.350	1.500	1.450		++	Tuluá (Valle del Cauca)	1.300	1.600	1.450		n.d.
Medellín, Central Mayorista de Antioquia	1.100	2.500	1.725		+	Tunja, Complejo de Servicios del Sur	1.250	2.250	1.728		+++
Medellín, Plaza Minorista "José María Villa"	1.000	1.800	1.204		-	Valledupar, Mercabastos	1.050	1.200	1.175		-
Neiva, Surabastos	1.200	2.500	1.742		-	Valledupar, Mercado Nuevo	1.050	1.200	1.175		-
Pereira, La 41	900	1.100	1.000		-	Villavicencio, CAV	1.440	2.400	1.933		-
Pereira, Mercasa	900	1.200	992		+	Yopal (Casanare)	1.040	1.120	1.067		-
Tunja, Complejo de Servicios del Sur	1.250	2.250	1.728		+++	Plátano hartón verde Eje Cafetero					
Plátano hartón verde						Medellín, Central Mayorista de Antioquia	1.700	2.600	2.183		+++
Arauca (Arauca)	1.300	1.700	1.433		n.d.	Plátano hartón verde llanero					
Armenia, Mercar	600	700	650		-	Bogotá, D.C., Corabastos	1.650	1.850	1.742		-
Armenia, Retiro	550	650	600		-	Ulluco					
Barranquilla, Barranquillita	1.200	1.500	1.350		++	Pasto, El Potrerillo	1.375	1.625	1.535		++
Bogotá, D.C., Corabastos	1.350	3.750	2.562		+++	Popayán, Plaza de mercado del barrio Bolívar	1.667	1.750	1.688		++
Bucaramanga, Centroabastos	1.440	3.200	2.146		+++	Yuca chirosa					
Bucaramanga, Mercados del centro	1.920	2.240	2.027		+++	Buenaventura (Valle del Cauca)	2.720	2.800	2.760		n.d.
Cali, Santa Helena	5.500	7.500	6.417		n.d.	Ibagué, Plaza La 21	833	1.333	1.046		-
Cartagena, Bazurto	1.200	1.350	1.271		-	La Ceja (Antioquia)	1.120	1.400	1.270		-
Chiquinquirá (Boyacá)	2.500	2.500	2.500		+++	Medellín, Central Mayorista de Antioquia	920	1.440	1.128		n.d.
Cúcuta, Cenabastos	1.500	2.500	1.879		+++						
Florencia (Caquetá)	1.200	1.200	1.200		n.d.						
Ibagué, Plaza La 21	1.100	1.750	1.401		++						
La Ceja (Antioquia)	1.400	1.800	1.550		-						

Cuadro 4. Mercados mayoristas. Precios de venta de tubérculos, raíces y plátanos (conclusión) 2021 (8 al 14 de mayo)

Productos y mercados	Pesos por kilogramo				Tendencia	Productos y mercados	Pesos por kilogramo				Tendencia
	Mínimo	Máximo	Medio	Precios			Mínimo	Máximo	Medio	Precios	
Yuca criolla						Yuca ICA (continuación)					
Barranquilla, Barranquillita	600	650	633		-	Cali, Santa Helena	1.600	2.200	1.850		n.d.
Barranquilla, Granabastos	600	700	635		-	Florencia (Cauquetá)	800	800	800		n.d.
Bucaramanga, Centroabastos	1.119	1.667	1.393		-	La Unión (Nariño)	600	600	600		n.d.
Bucaramanga, Mercados del centro	1.310	1.429	1.349		-	Manizales, Centro Galerías	880	1.000	940		+
Cartagena, Bazurto	450	550	492		-	Neiva, Surabastos	1.200	1.760	1.540		-
Cúcuta, Cenabastos	1.200	2.500	1.625		-	Pereira, La 41	800	960	840		-
Medellín, Central Mayorista de Antioquia	1.200	2.000	1.508		-	Pereira, Mercasa	720	1.000	800		-
Medellín, Plaza Minorista "José María Villa"	1.000	1.800	1.373		-	Popayán, Plaza de mercado del barrio Bolívar	1.133	1.167	1.146		-
Montería, Mercado del Sur	300	400	346		-	Tuluá (Valle del Cauca)	640	800	720		n.d.
Pamplona (Norte de Santander)	1.190	1.548	1.290		-						
San Gil (Santander)	1.310	1.548	1.429		+++	Yuca llanera					
Santa Marta (Magdalena)	1.000	1.000	1.000		=	Bogotá, D.C., Corabastos	1.333	4.000	2.481		-
Sincelejo, Nuevo Mercado	500	500	500		+	Chiquinquirá (Boyacá)	1.667	1.667	1.667		++
Socorro (Santander)	800	900	847		-	Tibasosa (Boyacá), Coomproriente	833	1.000	908		+
Valledupar, Mercabastos	675	750	717		+++	Tunja, Complejo de Servicios del Sur	1.333	1.667	1.469		n.d.
Valledupar, Mercado Nuevo	600	750	663		++	Villavicencio, CAV	767	1.500	1.103		-
						Yopal (Casanare)	667	733	689		+
Yuca ICA											
Armenia, Mercar	760	800	773		=						
Armenia, Retiro	720	760	747		=						

TENDENCIAS

---	-	+	+++
Variación mayor al -20 %	Variación entre 0 % y -10 %	Variación entre 0 % y 10 %	Variación mayor al 20 %
--	=	++	n. d.
Variación entre -10 % y -20 %	Variación igual a 0 %	Variación entre 10 % y 20 %	No determinado

GRANOS, CÁRNICOS Y PROCESADOS

Poca disponibilidad de pollo

A lo largo de la presente semana se incrementaron los precios de la pechuga de pollo en diecinueve de los veintitrés mercados donde se vendió. Los comerciantes afirmaron que esto obedeció a que disminuyeron los inventarios en las granjas ubicadas en Malambo, Soledad (Atlántico), Arjona (Bolívar), Corozal (Sucre) y Fusagasugá (Cundinamarca). En Cartagena y Manizales, por ejemplo, el kilo se transó a \$9.300 y a \$12.333, respectivamente, 22,07%, en promedio, más.

También subieron los precios de la panela cuadrada morena debido a que en los municipios de Caparrapí (Cundinamarca), Togüí, Chitaraqué, San José de Pare (Boyacá), Suaita, Gambita y San Benito (Santander) las lluvias dificultaron las moliendas, a lo que se sumó el menor ingreso desde Cauca y Nariño. El anterior comportamiento se registró en diecisiete de los veintiséis mercados donde se registró este comportamiento. En Villavicencio y Popayán, por ejemplo, el alza superó el 6,00% y el kilo se vendió a \$3.926 y a \$6.583, respectivamente.

De la misma forma, ascendió la cotización mayorista del azúcar sulfitada, esta vez en diez de los catorce mercados donde se comercializó, como consecuencia de los cierres en las vías que dificultaron el abastecimiento desde los ingenios de

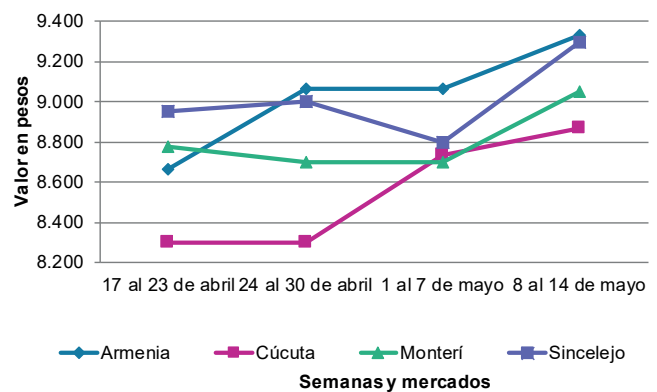


Fuente: DANE

Valle del Cauca. En Barranquillita, en Barranquilla, y Sincelejo, por ejemplo, el kilo se comercializó a \$2.699 y a \$2.790, respectivamente, 9,28% en promedio más que la semana inmediatamente anterior.

Por último, aumentó el precio del arroz de primera debido a la reducción de la producción en Córdoba, Ibagué (Tolima), Neiva y Campoalegre (Huila). El alza se observó en diecisiete de los veintinueve mercados en los que se vendió a lo largo de la presente semana. En Montería y Popayán, por ejemplo, el kilo se vendió a \$2.378 y a \$2.576, respectivamente, 5,05%, en promedio, más.

Gráfico 4. Comportamiento de los precios de la pechuga de pollo 2021 (17 de abril al 14 de mayo)



Fuente: DANE, Sipsa.

BOLETÍN SEMANAL PRECIOS MAYORISTAS

Cuadro 5. Mercados mayoristas. Precios de venta de granos y cereales 2021 (8 al 14 de mayo)

Productos y mercados	Pesos por kilogramo				Tendencia	Productos y mercados	Pesos por kilogramo				Tendencia
	Mínimo	Máximo	Medio				Mínimo	Máximo	Medio		
Arroz de primera						Arroz sopa cristal					
Armenia, Mercar	3.200	3.360	3.307	=		Bucaramanga, Centroabastos	1.560	1.680	1.640	+	
Barranquilla, Barranquillita	2.611	2.624	2.617	+		Bucaramanga, Mercados del centro	1.560	1.680	1.613	+	
Barranquilla, Granabastos	2.667	2.711	2.689	+		Arveja amarilla seca importada					
Bogotá, D.C., Corabastos	2.394	2.520	2.438	-		Bucaramanga, Centroabastos	2.509	2.696	2.604	=	
Bogotá, D.C., Paloquemao	2.720	2.960	2.840	-		Cúcuta, Cenabastos	2.160	2.200	2.187	-	
Bogotá, D.C., Plaza España	2.768	2.816	2.796	+		Cúcuta, La Nueva Sexta	2.200	2.240	2.220	-	
Bogotá, D.C., Plaza Las Flores	2.500	2.560	2.527	+		Ibagué, Plaza La 21	2.060	2.080	2.073	=	
Bucaramanga, Mercados del centro	2.880	3.040	2.960	=		Pamplona (Norte de Santander)	2.609	2.783	2.667	=	
Buenaventura (Valle del Cauca)	2.880	3.040	2.960	+		Arveja verde seca importada					
Cali, La Floresta	2.540	2.960	2.737	+		Bogotá, D.C., Corabastos	2.120	2.200	2.173	-	
Cali, Santa Helena	2.360	2.800	2.580	+		Bogotá, D.C., Paloquemao	3.360	3.680	3.520	+	
Cartagena, Bazurto	2.578	2.622	2.607	+		Bogotá, D.C., Plaza España	2.800	2.960	2.885	+	
Cúcuta, Cenabastos	2.700	2.700	2.700	+		Bucaramanga, Centroabastos	2.509	2.717	2.641	+	
Cúcuta, La Nueva Sexta	2.667	2.733	2.711	+		Bucaramanga, Mercados del centro	2.609	2.935	2.717	=	
Florencia (Caquetá)	3.600	3.600	3.600	n.d.		Cali, La Floresta	2.800	2.880	2.853	+	
Medellín, Central Mayorista de Antioquia	2.720	2.880	2.820	+		Cali, Santa Helena	2.640	2.800	2.720	+	
Medellín, Plaza Minorista "José María Villa"	2.800	2.864	2.826	+		Cúcuta, Cenabastos	2.160	2.200	2.187	-	
Montería, Mercado del Sur	2.356	2.400	2.378	+		Manizales, Centro Galerías	2.996	3.348	3.172	=	
Neiva, Surabastos	2.600	2.640	2.630	-		Medellín, Central Mayorista de Antioquia	2.400	2.560	2.480	=	
Pamplona (Norte de Santander)	2.733	2.733	2.733	=		Medellín, Plaza Minorista "José María Villa"	2.400	2.576	2.520	=	
Pasto, El Potrerillo	2.880	3.040	2.960	+		Pamplona (Norte de Santander)	2.609	2.783	2.725	+	
Pereira, Mercasa	2.882	2.962	2.929	=		Pasto, El Potrerillo	2.000	2.160	2.080	=	
Popayán, Plaza de mercado del barrio Bolívar	2.560	2.592	2.576	+		Pereira, Mercasa	2.560	2.900	2.687	=	
Santa Marta (Magdalena)	2.120	2.180	2.145	=		Popayán, Plaza de mercado del barrio Bolívar	2.800	2.840	2.820	+	
Sincelejo, Nuevo Mercado	2.140	2.180	2.168	-		Santa Marta (Magdalena)	2.909	3.182	3.023	=	
Tuluá (Valle del Cauca)	2.400	3.040	2.703	=		Sincelejo, Nuevo Mercado	3.000	3.000	3.000	+	
Tunja, Complejo de Servicios del Sur	2.560	2.600	2.587	+		Tuluá (Valle del Cauca)	2.416	2.720	2.565	=	
Valledupar, Mercado Nuevo	2.200	2.240	2.213	=		Tunja, Complejo de Servicios del Sur	2.760	2.800	2.787	+	
Villavicencio, CAV	2.600	2.720	2.650	-		Valledupar, Mercado Nuevo	3.000	3.000	3.000	=	
Arroz de segunda						Villavicencio, CAV	2.609	2.696	2.650	+	
Barranquilla, Barranquillita	2.287	2.302	2.296	+		Cuchuco de cebada					
Barranquilla, Granabastos	2.333	2.400	2.370	-		Bucaramanga, Centroabastos	2.560	2.800	2.653	=	
Bogotá, D.C., Corabastos	2.100	2.320	2.207	-		Bucaramanga, Mercados del centro	2.400	2.560	2.453	+	
Cartagena, Bazurto	2.178	2.267	2.215	-		Cuchuco de maíz					
Santa Marta (Magdalena)	2.040	2.100	2.070	=		Bucaramanga, Centroabastos	2.560	2.720	2.627	=	
Sincelejo, Nuevo Mercado	2.111	2.111	2.111	=		Bucaramanga, Mercados del centro	2.400	2.560	2.453	+	
Arroz excelso						Cali, Santa Helena	1.640	1.720	1.687	+	
Barranquilla, Barranquillita	2.858	2.866	2.863	=		Florencia (Caquetá)	2.400	2.480	2.440	n.d.	
Barranquilla, Granabastos	2.800	2.936	2.864	-		Montería, Mercado del Sur	1.560	1.640	1.610	+	
Bucaramanga, Centroabastos	2.800	2.920	2.853	=		Sincelejo, Nuevo Mercado	2.000	2.200	2.100	=	
Cartagena, Bazurto	2.784	2.840	2.808	=		Frijol bolón					
Ibagué, Plaza La 21	2.560	2.600	2.570	=		Armenia, Mercar	7.313	7.401	7.357	=	
Montería, Mercado del Sur	2.944	2.960	2.956	+		Bogotá, D.C., Corabastos	6.200	6.600	6.453	-	
Santa Marta (Magdalena)	2.840	3.008	2.920	=							
Sincelejo, Nuevo Mercado	2.680	2.832	2.738	-							
Valledupar, Mercado Nuevo	2.720	2.800	2.747	=							

Cuadro 5. Mercados mayoristas. Precios de venta de granos y cereales (continuación)
2021 (8 al 14 de mayo)

Productos y mercados	Pesos por kilogramo				Tendencia	Productos y mercados	Pesos por kilogramo				Tendencia
	Mínimo	Máximo	Medio				Mínimo	Máximo	Medio		
Frijol bolón (continuación)						Frijol nima calima					
Bogotá, D.C., Plaza España	6.480	6.800	6.620	-		Armenia, Mercar	6.344	6.608	6.461	+	
Bogotá, D.C., Plaza Las Flores	7.200	7.440	7.333	+		Bogotá, D.C., Corabastos	4.800	5.400	5.067	-	
Pereira, Mercasa	5.800	7.045	6.482	=		Bogotá, D.C., Paloquemao	5.520	5.920	5.740	+	
Popayán, Plaza de mercado del barrio Bolívar	7.760	7.912	7.837	+		Bogotá, D.C., Plaza Las Flores	5.360	5.600	5.467	-	
Tunja, Complejo de Servicios del Sur	6.880	6.960	6.933	+		Florencia (Caquetá)	6.000	6.000	6.000	n.d.	
Villavicencio, CAV	7.565	7.826	7.690	=		Medellín, Central Mayorista de Antioquia	4.800	5.000	4.950	-	
						Neiva, Surabastos	4.400	4.640	4.520	-	
						Villavicencio, CAV	5.274	5.652	5.536	+	
Frijol cabeza negra importado						Frijol palomito importado					
Barranquilla, Barranquillita	6.200	6.200	6.200	+		Barranquilla, Barranquillita	5.500	5.700	5.567	=	
Santa Marta (Magdalena)	5.000	5.455	5.205	=		Barranquilla, Granabastos	5.700	5.890	5.785	-	
						Cartagena, Bazurto	5.400	5.500	5.433	+	
Frijol cabeza negra nacional						Frijol radical					
Barranquilla, Granabastos	6.000	6.100	6.038	-		Bogotá, D.C., Paloquemao	5.520	5.920	5.740	+	
Montería, Mercado del Sur	4.000	4.000	4.000	++		Bucaramanga, Centroabastos	5.652	6.174	5.935	+	
Sincelejo, Nuevo Mercado	4.000	4.400	4.225	=		Medellín, Central Mayorista de Antioquia	5.000	5.300	5.225	-	
Valledupar, Mercado Nuevo	5.000	5.000	5.000	=							
Frijol calima						Frijol Uribe rosado					
Buenaventura (Valle del Cauca)	4.296	4.624	4.491	-		Medellín, Central Mayorista de Antioquia	4.300	4.800	4.675	-	
Cali, La Floresta	5.000	5.200	5.067	++		Pereira, Mercasa	5.290	5.600	5.445	=	
Cali, Santa Helena	5.120	5.280	5.200	+							
Pasto, El Potrerillo	4.320	4.320	4.320	=		Frijol Zaragoza					
Popayán, Plaza de mercado del barrio Bolívar	6.160	6.272	6.197	=		Barranquilla, Barranquillita	5.300	5.330	5.317	+	
						Barranquilla, Granabastos	5.280	5.300	5.293	=	
Frijol cargamento blanco						Cartagena, Bazurto	5.200	6.000	5.667	+	
El Carmen de Viboral (Antioquia)	6.000	6.300	6.150	-		Cúcuta, Cenabastos	5.500	5.800	5.667	-	
Marinilla (Antioquia)	5.800	6.000	5.875	=		Cúcuta, La Nueva Sexta	5.500	6.700	6.067	-	
Medellín, Central Mayorista de Antioquia	6.800	7.000	6.900	+		Montería, Mercado del Sur	6.000	6.100	6.035	+	
Medellín, Plaza Minorista "José María Villa"	7.000	7.200	7.050	+		Santa Marta (Magdalena)	6.182	6.255	6.200	=	
Peñol (Antioquia)	5.800	6.000	5.900	n.d.		Sincelejo, Nuevo Mercado	5.600	5.800	5.700	+	
San Vicente (Antioquia)	5.800	6.200	6.000	+		Valledupar, Mercado Nuevo	6.000	6.000	6.000	=	
Sonsón (Antioquia)	5.700	5.800	5.725	n.d.							
Frijol cargamento rojo						Garbanzo importado					
Armenia, Mercar	7.269	7.401	7.342	+		Bogotá, D.C., Corabastos	4.800	5.200	5.000	-	
Bogotá, D.C., Corabastos	5.000	5.600	5.267	-		Bogotá, D.C., Paloquemao	6.240	6.880	6.540	+	
Bogotá, D.C., Paloquemao	6.240	6.800	6.520	+		Bogotá, D.C., Plaza España	5.564	5.872	5.709	-	
Bogotá, D.C., Plaza España	5.720	5.956	5.819	+		Bogotá, D.C., Plaza Las Flores	6.720	6.960	6.827	+	
Bogotá, D.C., Plaza Las Flores	6.080	6.240	6.187	-		Bucaramanga, Centroabastos	3.852	4.174	4.016	=	
El Carmen de Viboral (Antioquia)	5.600	5.800	5.700	+		Bucaramanga, Mercados del centro	4.022	4.087	4.043	=	
Ibagué, Plaza La 21	5.200	5.360	5.280	+		Cúcuta, Cenabastos	3.900	4.500	4.267	-	
Manizales, Centro Galerías	6.608	6.784	6.696	+		Cúcuta, La Nueva Sexta	3.850	5.000	4.550	-	
Marinilla (Antioquia)	5.100	5.300	5.200	+		Medellín, Central Mayorista de Antioquia	3.840	4.000	3.920	=	
Medellín, Central Mayorista de Antioquia	6.000	6.200	6.050	+		Medellín, Plaza Minorista "José María Villa"	4.240	4.400	4.324	=	
Medellín, Plaza Minorista "José María Villa"	6.200	6.500	6.375	+		Neiva, Surabastos	4.000	4.320	4.120	-	
Peñol (Antioquia)	4.700	5.000	4.850	n.d.		Pamplona (Norte de Santander)	3.826	4.087	3.913	-	
Pereira, Mercasa	5.750	6.000	5.850	=		Pereira, Mercasa	3.600	3.825	3.708	=	
San Vicente (Antioquia)	5.400	5.500	5.450	+		Tunja, Complejo de Servicios del Sur	5.200	5.300	5.267	+	
Villavicencio, CAV	5.435	5.830	5.642	-		Villavicencio, CAV	3.840	3.976	3.912	+	

BOLETÍN SEMANAL PRECIOS MAYORISTAS

Cuadro 5. Mercados mayoristas. Precios de venta de granos y cereales (continuación)
2021 (8 al 14 de mayo)

Productos y mercados	Pesos por kilogramo				Tendencia	Productos y mercados	Pesos por kilogramo				Tendencia
	Mínimo	Máximo	Medio				Mínimo	Máximo	Medio		
Lenteja importada						Maíz amarillo cáscara importado					
Barranquilla, Barranquillita	3.300	3.400	3.367	=		Medellín, Central Mayorista de Antioquia	1.300	1.500	1.400	++	
Barranquilla, Granabastos	3.150	3.190	3.169	+		Maíz amarillo trillado					
Bogotá, D.C., Corabastos	3.460	3.800	3.633	+		Barranquilla, Barranquillita	1.543	1.558	1.551	-	
Bogotá, D.C., Paloquemao	3.920	4.160	4.060	+		Barranquilla, Granabastos	1.475	1.525	1.500	-	
Bogotá, D.C., Plaza España	3.800	3.960	3.885	-		Cali, La Floresta	1.600	1.700	1.667	=	
Bogotá, D.C., Plaza Las Flores	3.840	4.000	3.920	+		Cali, Santa Helena	1.640	1.680	1.653	=	
Bucaramanga, Centroabastos	4.217	4.565	4.348	+		Cartagena, Bazurto	2.050	2.125	2.088	+	
Bucaramanga, Mercados del centro	4.043	4.261	4.145	+		Medellín, Central Mayorista de Antioquia	1.500	1.700	1.600	=	
Buenaventura (Valle del Cauca)	3.040	3.360	3.200	=		Medellín, Plaza Minorista "José María Villa"	1.400	1.500	1.450	+	
Cali, La Floresta	3.400	3.400	3.400	-		Montería, Mercado del Sur	1.760	1.800	1.770	++	
Cali, Santa Helena	3.600	3.760	3.653	+		Pereira, Mercasa	1.760	1.920	1.843	+	
Cartagena, Bazurto	3.600	4.000	3.767	-		Santa Marta (Magdalena)	1.780	1.860	1.820	=	
Cúcuta, Cenabastos	3.640	3.680	3.653	+		Sincelejo, Nuevo Mercado	1.667	1.756	1.722	+	
Cúcuta, La Nueva Sexta	3.750	4.000	3.917	+		Tuluá (Valle del Cauca)	1.600	1.640	1.613	=	
Ibagué, Plaza La 21	3.340	3.400	3.370	+		Maíz blanco cáscara					
Medellín, Central Mayorista de Antioquia	3.520	3.880	3.700	=		Medellín, Central Mayorista de Antioquia	1.200	1.300	1.250	=	
Medellín, Plaza Minorista "José María Villa"	3.200	3.520	3.360	=		Maíz blanco trillado					
Montería, Mercado del Sur	4.500	4.600	4.535	++		Barranquilla, Barranquillita	1.523	1.591	1.546	+	
Neiva, Surabastos	3.600	3.760	3.680	-		Barranquilla, Granabastos	1.438	1.500	1.484	+	
Pamplona (Norte de Santander)	4.087	4.087	4.087	=		Bogotá, D.C., Corabastos	1.440	1.484	1.468	-	
Pasto, El Potrerillo	3.040	3.120	3.080	-		Bogotá, D.C., Paloquemao	1.760	2.000	1.860	++	
Pereira, Mercasa	3.700	3.880	3.777	=		Bogotá, D.C., Plaza España	1.680	1.840	1.755	+	
Papayán, Plaza de mercado del barrio Bolívar	3.512	3.600	3.571	+		Cali, La Floresta	1.600	1.640	1.613	-	
Santa Marta (Magdalena)	3.455	4.000	3.636	=		Cali, Santa Helena	1.500	1.600	1.567	+	
Sincelejo, Nuevo Mercado	3.500	3.700	3.600	=		Cartagena, Bazurto	2.050	2.125	2.088	+	
Tunja, Complejo de Servicios del Sur	3.400	3.500	3.433	+		Cúcuta, Cenabastos	1.610	1.700	1.650	+	
Valledupar, Mercado Nuevo	4.000	4.000	4.000	=		Cúcuta, La Nueva Sexta	1.667	1.833	1.767	-	
Villavicencio, CAV	3.826	4.322	4.107	+		Ibagué, Plaza La 21	1.320	1.360	1.340	=	
Maíz amarillo cáscara						Medellín, Central Mayorista de Antioquia	1.400	1.600	1.500	=	
Bogotá, D.C., Corabastos	1.800	1.846	1.825	+		Medellín, Plaza Minorista "José María Villa"	1.400	1.600	1.500	=	
Bogotá, D.C., Paloquemao	1.440	1.600	1.540	+		Montería, Mercado del Sur	1.540	1.600	1.575	+	
Medellín, Central Mayorista de Antioquia	1.300	1.500	1.400	+		Neiva, Surabastos	1.480	1.500	1.495	-	
Medellín, Plaza Minorista "José María Villa"	1.300	1.400	1.350	+		Pereira, Mercasa	1.400	1.620	1.523	-	
Montería, Mercado del Sur	1.640	1.700	1.675	+		Santa Marta (Magdalena)	1.600	1.620	1.607	=	
Neiva, Surabastos	1.371	1.452	1.391	-		Sincelejo, Nuevo Mercado	1.511	1.600	1.550	-	
Sincelejo, Nuevo Mercado	1.444	1.533	1.500	+		Tuluá (Valle del Cauca)	1.440	1.440	1.440	=	
Sonsón (Antioquia)	1.200	1.200	1.200	+		Tunja, Complejo de Servicios del Sur	1.900	1.960	1.920	+	
Valledupar, Mercado Nuevo	1.400	1.500	1.433	=		Valledupar, Mercado Nuevo	1.500	1.500	1.500	=	
						Villavicencio, CAV	1.450	1.518	1.489	=	

Cuadro 5. Mercados mayoristas. Precios de venta de granos y cereales (conclusión)
2021 (8 al 14 de mayo)

Productos y mercados	Pesos por kilogramo			
	Precios			Tenden- cia
	Mínimo	Máximo	Medio	
Maíz pira				
Bogotá, D.C., Corabastos	3.000	3.280	3.133	-
Bogotá, D.C., Paloquemao	3.840	4.400	4.100	+
Bucaramanga, Centroabastos	3.370	3.478	3.413	+
Bucaramanga, Mercados del centro	3.120	3.600	3.360	-
Cúcuta, Cenabastos	2.772	2.880	2.831	-

Productos y mercados	Pesos por kilogramo			
	Precios			Tenden- cia
	Mínimo	Máximo	Medio	
Maíz pira (continuación)				
Cúcuta, La Nueva Sexta	2.840	3.160	3.013	=
Medellín, Central Mayorista de Antioquia	3.280	3.360	3.340	+
Medellín, Plaza Minorista "José María Villa"	3.200	3.520	3.400	=
Montería, Mercado del Sur	3.800	3.900	3.850	=
Villavicencio, CAV	2.939	3.478	3.224	+

TENDENCIAS

---	-
Variación mayor al -20 %	Variación entre 0 % y -10 %
--	=
Variación entre -10 % y -20 %	Variación igual a 0 %

+	+++
Variación entre 0 % y 10 %	Variación mayor al 20 %
++	n. d.
Variación entre 10 % y 20 %	No determinado

Cuadro 6. Mercados mayoristas. Precios de venta de huevos y lácteos 2021 (8 al 14 de mayo)

Productos y mercados	Pesos por kilogramo				Tendencia	Productos y mercados	Pesos por kilogramo				Tendencia
	Mínimo	Máximo	Medio				Mínimo	Máximo	Medio		
Huevo blanco A						Huevo rojo AA (continuación)					
Manizales, Centro Galerías	330	340	335		+	Ibagué, Plaza La 21	400	400	400		++
Medellín, Central Mayorista de Antioquia	400	405	403		++	Medellín, Central Mayorista de Antioquia	410	420	416		++
Medellín, Plaza Minorista "José María Villa"	400	405	401		++	Medellín, Plaza Minorista "José María Villa"	410	416	413		++
Pereira, La 41	433	433	433		+++	Montería, Mercado del Sur	367	400	392		+
Huevo blanco AA						Neiva, Surabastos	390	400	395		++
Cúcuta, La Nueva Sexta	350	356	353		+	Pamplona (Norte de Santander)	358	358	358		++
Manizales, Centro Galerías	360	363	362		+	Tuluá (Valle del Cauca)	323	330	328		-
Medellín, Central Mayorista de Antioquia	410	420	416		++	Valledupar, Mercado Nuevo	323	343	334		=
Medellín, Plaza Minorista "José María Villa"	410	416	413		++	Villavicencio, CAV	416	450	434		+++
Pereira, La 41	467	467	467		+++	Huevo rojo B					
Huevo blanco B						Armenia, Mercar	320	330	325		++
Medellín, Central Mayorista de Antioquia	345	350	349		+	Bogotá, D.C., Corabastos	350	360	357		+++
Medellín, Plaza Minorista "José María Villa"	330	340	334		+	Bucaramanga, Centroabastos	350	353	352		++
Pereira, La 41	400	403	402		+++	Cúcuta, Cenabastos	306	311	308		+
Huevo blanco extra						Cúcuta, La Nueva Sexta	328	350	339		++
Manizales, Centro Galerías	400	413	404		+	Medellín, Central Mayorista de Antioquia	345	350	349		+
Medellín, Central Mayorista de Antioquia	440	450	448		+	Medellín, Plaza Minorista "José María Villa"	330	340	334		+
Medellín, Plaza Minorista "José María Villa"	440	450	445		++	Neiva, Surabastos	360	370	365		+++
Pereira, La 41	500	500	500		+++	Villavicencio, CAV	366	384	372		+++
Huevo rojo A						Huevo rojo extra					
Bogotá, D.C., Corabastos	370	380	377		++	Bogotá, D.C., Corabastos	420	433	429		++
Bogotá, D.C., Paloquemao	360	415	389		++	Bogotá, D.C., Paloquemao	440	500	470		+++
Bogotá, D.C., Plaza Las Flores	390	400	397		+++	Bogotá, D.C., Plaza Las Flores	460	480	469		++
Bucaramanga, Centroabastos	367	367	367		++	Cali, Galería Alameda	500	500	500		n.d.
Cali, Santa Helena	367	367	367		n.d.	Cali, La Floresta	500	500	500		n.d.
Cartagena, Bazurto	400	410	403		+++	Ibagué, Plaza La 21	417	433	428		+
Cúcuta, Cenabastos	328	333	331		+	Medellín, Central Mayorista de Antioquia	440	450	448		+
Cúcuta, La Nueva Sexta	339	367	352		++	Medellín, Plaza Minorista "José María Villa"	440	450	445		++
Ibagué, Plaza La 21	367	383	378		++	Neiva, Surabastos	400	420	410		+
Medellín, Central Mayorista de Antioquia	400	405	403		++	Villavicencio, CAV	433	466	445		+++
Medellín, Plaza Minorista "José María Villa"	400	405	401		++	Leche en polvo					
Montería, Mercado del Sur	350	367	363		+	Armenia, Mercar	21.833	31.944	26.218		=
Neiva, Surabastos	380	390	385		++	Barranquilla, Barranquillita	29.913	30.163	30.030		+
Pamplona (Norte de Santander)	350	350	350		++	Barranquilla, Granabastos	29.340	29.514	29.401		-
Sincelejo, Nuevo Mercado	380	400	388		++	Bucaramanga, Centroabastos	28.872	32.083	30.596		+
Tuluá (Valle del Cauca)	313	325	318		+	Bucaramanga, Mercados del centro	30.278	32.222	31.019		+
Valledupar, Mercado Nuevo	317	333	327		=	Buenaventura (Valle del Cauca)	22.178	30.460	26.553		+
Villavicencio, CAV	400	400	400		+++	Cali, La Floresta	23.556	30.000	26.719		-
Huevo rojo AA						Cali, Santa Helena	22.667	29.688	26.193		+
Armenia, Mercar	410	420	415		+++	Cartagena, Bazurto	28.906	29.167	29.080		+
Bogotá, D.C., Corabastos	400	400	400		+++	Cúcuta, Cenabastos	17.969	17.969	17.969		++
Bogotá, D.C., Paloquemao	400	450	425		+++	Cúcuta, La Nueva Sexta	16.875	17.188	17.031		+
Bogotá, D.C., Plaza Las Flores	440	450	447		+++	Medellín, Central Mayorista de Antioquia	17.925	18.742	18.313		-
Cali, Galería Alameda	467	467	467		n.d.	Medellín, Plaza Minorista "José María Villa"	18.000	18.333	18.208		+
Cali, La Floresta	433	467	444		n.d.	Pamplona (Norte de Santander)	16.204	16.481	16.389		+
Cali, Santa Helena	433	433	433		n.d.	Pasto, El Potrerillo	21.778	22.222	22.000		+
Cúcuta, Cenabastos	350	350	350		+	Pereira, Mercasa	29.878	30.167	30.023		+
						Popayán, Plaza de mercado del barrio Bolívar	23.884	26.042	24.920		-

Cuadro 6. Mercados mayoristas. Precios de venta de huevos y lácteos (conclusión) 2021 (8 al 14 de mayo)

Productos y mercados	Pesos por kilogramo				Tendencia	Productos y mercados	Pesos por kilogramo				Tendencia
	Mínimo	Máximo	Medio	Precios			Mínimo	Máximo	Medio	Precios	
Leche en polvo (continuación)						Queso costeño (continuación)					
Sincelejo, Nuevo Mercado	28.646	29.340	28.993		=	Sincelejo, Nuevo Mercado	10.000	10.000	10.000		=
Tuluá (Valle del Cauca)	20.356	27.778	24.182		-	Valledupar, Mercado Nuevo	12.000	13.000	12.333		=
Valledupar, Mercado Nuevo	26.389	27.778	27.083		=	Villavicencio, CAV	12.000	13.000	12.500		n.d.
Villavicencio, CAV	31.528	31.667	31.597		=						
Queso campesino						Queso cuajada					
Armenia, Mercar	10.000	11.000	10.500		++	Armenia, Mercar	9.000	9.200	9.067		=
Bogotá, D.C., Corabastos	9.600	9.800	9.667		+	Bogotá, D.C., Corabastos	10.000	10.800	10.325		-
Bogotá, D.C., Paloquemao	9.000	10.000	9.500		+	Bogotá, D.C., Paloquemao	9.000	10.000	9.500		+
Bogotá, D.C., Plaza España	9.000	9.500	9.167		+	Bogotá, D.C., Plaza Las Flores	9.400	10.000	9.750		+
Bogotá, D.C., Plaza Las Flores	9.000	9.200	9.050		-	Bucaramanga, Mercados del centro	11.000	12.000	11.500		=
Bucaramanga, Mercados del centro	11.000	12.000	11.333		+	Cali, Galería Alameda	8.300	8.600	8.467		+
Cali, Galería Alameda	12.500	13.000	12.667		=	Cali, La Floresta	8.500	8.700	8.567		+
Cali, La Floresta	11.500	12.000	11.833		-	Cali, Santa Helena	8.300	8.500	8.375		+
Cali, Santa Helena	12.000	13.000	12.375		-	Cúcuta, Cenabastos	11.000	11.000	11.000		-
Cúcuta, Cenabastos	13.000	13.000	13.000		-	Medellín, Central Mayorista de Antioquia	12.500	14.000	13.167		+
Florencia (Caquetá)	8.000	8.000	8.000		n.d.	Medellín, Plaza Minorista "José María Villa"	9.500	9.800	9.600		+
Ibagué, Plaza La 21	11.000	12.000	11.333		+++	Popayán, Plaza de mercado del barrio Bolívar	9.800	10.000	9.933		++
Medellín, Central Mayorista de Antioquia	12.500	13.500	13.000		+	Tuluá (Valle del Cauca)	8.200	9.000	8.533		-
Montería, Mercado del Sur	10.000	10.000	10.000		-	Villavicencio, CAV	10.000	10.600	10.150		+
Tuluá (Valle del Cauca)	11.000	12.000	11.667		=						
Villavicencio, CAV	9.000	10.000	9.333		-	Queso doble crema					
Queso Caquetá						Armenia, Mercar	12.500	13.000	12.667		=
Tuluá (Valle del Cauca)	13.600	14.000	13.733		=	Bogotá, D.C., Corabastos	10.800	12.000	11.500		+
Queso costeño						Bogotá, D.C., Paloquemao	10.800	11.200	11.000		+
Barranquilla, Barranquillita	12.000	12.000	12.000		-	Bogotá, D.C., Plaza España	10.800	12.000	11.333		+
Barranquilla, Granabastos	12.200	12.500	12.333		+	Bogotá, D.C., Plaza Las Flores	11.200	12.000	11.550		++
Bogotá, D.C., Corabastos	13.000	13.500	13.175		+	Bucaramanga, Mercados del centro	11.000	13.000	11.750		=
Bogotá, D.C., Paloquemao	14.000	15.000	14.500		++	Cali, Galería Alameda	12.000	13.000	12.667		=
Bogotá, D.C., Plaza España	12.000	13.000	12.500		-	Cali, La Floresta	12.000	13.000	12.667		=
Bogotá, D.C., Plaza Las Flores	14.000	14.000	14.000		++	Cali, Santa Helena	12.000	13.000	12.375		=
Bucaramanga, Mercados del centro	12.000	13.000	12.750		=	Cúcuta, Cenabastos	12.000	12.000	12.000		-
Cartagena, Bazurto	12.000	12.500	12.250		=	Florencia (Caquetá)	8.800	8.800	8.800		n.d.
Cúcuta, Cenabastos	14.000	15.000	14.500		+	Ibagué, Plaza La 21	12.000	12.000	12.000		+
Medellín, Central Mayorista de Antioquia	13.500	14.000	13.767		+	Medellín, Central Mayorista de Antioquia	12.320	13.000	12.573		=
Medellín, Plaza Minorista "José María Villa"	12.600	13.500	12.975		+	Popayán, Plaza de mercado del barrio Bolívar	13.400	14.000	13.800		++
Montería, Mercado del Sur	11.000	11.000	11.000		-	Tuluá (Valle del Cauca)	12.800	13.000	12.933		=
Santa Marta (Magdalena)	12.000	13.000	12.500		=	Villavicencio, CAV	11.600	12.000	11.700		-

TENDENCIAS

---	-	+	+++
Variación mayor al -20 %	Variación entre 0 % y -10 %	Variación entre 0 % y 10 %	Variación mayor al 20 %
--	=	++	n. d.
Variación entre -10 % y -20 %	Variación igual a 0 %	Variación entre 10 % y 20 %	No determinado

Cuadro 7. Mercados mayoristas. Precios de venta de carnes 2021 (8 al 14 de mayo)

Productos y mercados	Pesos por kilogramo			
	Mínimo	Máximo	Medio	Tendencia
Alas de pollo con costillar				
Armenia, Mercar	8.800	9.000	8.933	=
Barranquilla, Barranquillita	5.400	5.500	5.475	=
Barranquilla, Granabastos	5.400	5.500	5.450	+
Bogotá, D.C., Frigorífico Ble Ltda.	6.000	6.600	6.200	+
Bogotá, D.C., Frigorífico Guadalupe	5.900	6.000	5.967	n.d.
Bogotá, D.C., Plaza Las Flores	5.500	6.200	5.875	+
Cartagena, Bazurto	5.700	6.100	5.933	+
Florencia (Caquetá)	9.000	9.000	9.000	n.d.
Ibagué, Plaza La 21	6.900	7.000	6.933	+
Montería, Mercado del Sur	5.800	5.900	5.875	+
Neiva, Surabastos	7.600	8.000	7.800	+++
Sincelejo, Nuevo Mercado	5.200	5.200	5.200	+
Valledupar, Mercado Nuevo	5.000	5.300	5.133	=
Villavicencio, CAV	6.400	7.000	6.750	+
Alas de pollo sin costillar				
Bogotá, D.C., Corabastos	10.000	10.500	10.167	+++
Bogotá, D.C., Frigorífico Ble Ltda.	7.800	9.000	8.400	+
Bogotá, D.C., Frigorífico Guadalupe	7.900	8.000	7.967	n.d.
Bogotá, D.C., Paloquemao	7.000	7.500	7.167	-
Bogotá, D.C., Plaza Las Flores	7.000	7.400	7.150	-
Bucaramanga, Frigoríficos	9.430	9.700	9.593	+
Cúcuta, Cenabastos	7.700	8.500	8.000	=
Medellín, Central Mayorista de Antioquia	10.200	10.400	10.300	=
Medellín, Plaza Minorista "José María Villa"	8.400	8.800	8.600	+
Carne de cerdo, brazo con hueso				
Barranquilla, Barranquillita	12.000	12.000	12.000	=
Bogotá, D.C., Frigorífico Ble Ltda.	13.000	13.500	13.250	-
Bogotá, D.C., Frigorífico Guadalupe	13.000	14.000	13.500	n.d.
Bogotá, D.C., Paloquemao	12.000	13.000	12.750	+
Bogotá, D.C., Plaza Las Flores	12.000	12.500	12.167	+
Cartagena, Bazurto	11.500	14.000	12.750	+
Cúcuta, Cenabastos	12.500	13.000	12.750	=
Malambo (Atlántico), Carnes y carnes	13.500	13.500	13.500	=
Montería, Mercado del Sur	12.000	12.000	12.000	+
Sincelejo, Nuevo Mercado	11.000	11.000	11.000	=
Valledupar, Mercado Nuevo	14.000	14.000	14.000	=
Carne de cerdo, brazo sin hueso				
Barranquilla, Barranquillita	14.000	14.000	14.000	=
Bogotá, D.C., Frigorífico Ble Ltda.	13.000	14.800	13.900	+
Bogotá, D.C., Frigorífico Guadalupe	14.000	15.000	14.500	n.d.
Bogotá, D.C., Paloquemao	14.000	14.000	14.000	++
Bogotá, D.C., Plaza Las Flores	13.000	14.000	13.500	+
Cali, Santa Helena	13.000	13.500	13.300	-
Cartagena, Bazurto	16.500	17.000	16.750	=
Ibagué, Plaza La 21	12.900	13.000	12.975	+
Malambo (Atlántico), Carnes y carnes	15.000	15.000	15.000	=
Medellín, Central Mayorista de Antioquia	12.500	13.500	13.000	=
Montería, Mercado del Sur	13.000	14.000	13.750	+
Pereira, La 41	14.000	16.000	15.000	=
Carne de cerdo, cabeza de lomo				
Bogotá, D.C., Frigorífico Ble Ltda.	13.000	14.000	13.625	-
Bogotá, D.C., Frigorífico Guadalupe	14.000	15.000	14.500	n.d.
Bogotá, D.C., Paloquemao	14.000	15.000	14.500	+
Bogotá, D.C., Plaza Las Flores	14.000	14.500	14.167	++
Cúcuta, Cenabastos	13.500	15.000	14.250	=
Cúcuta, La Nueva Sexta	13.500	15.000	14.167	=
Ibagué, Plaza La 21	13.000	14.900	13.675	+
Villavicencio, CAV	13.000	14.000	13.400	-
Yopal (Casanare)	15.000	15.000	15.000	+
Carne de cerdo, costilla				
Barranquilla, Barranquillita	12.500	12.500	12.500	=
Bogotá, D.C., Frigorífico Ble Ltda.	14.600	16.000	15.050	-
Bogotá, D.C., Frigorífico Guadalupe	15.000	15.000	15.000	n.d.
Bogotá, D.C., Paloquemao	16.000	16.000	16.000	+
Bogotá, D.C., Plaza Las Flores	14.000	15.000	14.667	+
Cali, Santa Helena	14.000	14.700	14.450	+
Cartagena, Bazurto	14.000	15.000	14.500	+
Cúcuta, Cenabastos	15.000	15.000	15.000	=
Cúcuta, La Nueva Sexta	15.000	16.000	15.333	=
Ibagué, Plaza La 21	14.000	15.000	14.250	+
Malambo (Atlántico), Carnes y carnes	15.800	15.800	15.800	=
Manizales, Centro Galerías	14.000	15.000	14.667	=
Medellín, Central Mayorista de Antioquia	15.800	16.200	16.000	=
Medellín, Plaza Minorista "José María Villa"	17.200	17.654	17.439	+
Montería, Mercado del Sur	14.000	14.000	14.000	=
Pereira, La 41	17.000	18.000	17.333	+
Popayán, Plaza de mercado del barrio Bolívar	16.000	16.000	16.000	=
Tunja, Complejo de Servicios del Sur	15.000	16.000	15.333	n.d.
Valledupar, Mercado Nuevo	15.000	15.000	15.000	=
Villavicencio, CAV	14.000	14.400	14.100	-
Yopal (Casanare)	15.000	15.000	15.000	+
Carne de cerdo en canal				
Ibagué, Plaza La 21	9.600	9.760	9.640	+
Malambo (Atlántico), Carnes y carnes	10.400	10.400	10.400	=
Pereira, La 41	9.700	9.800	9.767	+
Popayán, Plaza de mercado del barrio Bolívar	11.000	11.800	11.400	+
Carne de cerdo, espinazo				
Cali, Santa Helena	7.800	8.000	7.950	+
Cúcuta, Cenabastos	4.000	4.500	4.250	=

Cuadro 7. Mercados mayoristas. Precios de venta de carnes (continuación)
2021 (8 al 14 de mayo)

Productos y mercados	Pesos por kilogramo				Tendencia	Productos y mercados	Pesos por kilogramo				Tendencia
	Mínimo	Máximo	Medio				Mínimo	Máximo	Medio		
Carne de cerdo, espinazo (continuación)						Carne de cerdo, pernil con hueso (continuación)					
Manizales, Centro Galerías	8.000	10.000	9.333	=		Cúcuta, La Nueva Sexta	12.000	14.000	13.000	+	
Medellín, Central Mayorista de Antioquia	5.800	6.200	6.000	=		Ibagué, Plaza La 21	13.900	14.000	13.925	+	
Medellín, Plaza Minorista "José María Villa"	6.000	6.500	6.275	-		Malambo (Atlántico), Carnes y carnes	13.000	13.000	13.000	=	
Montería, Mercado del Sur	13.000	14.000	13.375	+		Montería, Mercado del Sur	13.000	13.000	13.000	+	
Neiva, Surabastos	5.000	6.000	5.300	-		Sincelejo, Nuevo Mercado	12.000	12.000	12.000	=	
Pereira, La 41	11.000	12.000	11.333	=		Valledupar, Mercado Nuevo	14.000	15.000	14.333	=	
Popayán, Plaza de mercado del barrio Bolívar	10.000	10.600	10.300	+		Villavicencio, CAV	12.000	13.000	12.525	-	
Tunja, Complejo de Servicios del Sur	9.000	10.000	9.500	n.d.		Yopal (Casanare)	15.000	15.000	15.000	+	
Carne de cerdo, lomo con hueso						Carne de cerdo, pernil sin hueso					
Barranquilla, Barranquillita	12.000	12.000	12.000	=		Bogotá, D.C., Frigorífico Ble Ltda.	14.000	15.500	14.550	+	
Cartagena, Bazurto	12.500	14.000	13.167	+		Bogotá, D.C., Frigorífico Guadalupe	15.000	15.000	15.000	n.d.	
Cúcuta, Cenabastos	13.500	15.000	14.250	=		Bogotá, D.C., Plaza Las Flores	12.800	13.500	13.100	-	
Cúcuta, La Nueva Sexta	14.000	15.000	14.667	=		Cali, Santa Helena	15.000	15.200	15.100	+	
Malambo (Atlántico), Carnes y carnes	14.000	14.000	14.000	=		Cúcuta, Cenabastos	13.500	15.000	14.250	=	
Montería, Mercado del Sur	13.000	14.000	13.500	+		Cúcuta, La Nueva Sexta	13.500	15.500	14.333	=	
Sincelejo, Nuevo Mercado	11.000	11.000	11.000	=		Ibagué, Plaza La 21	15.000	16.000	15.475	+	
Valledupar, Mercado Nuevo	12.000	12.000	12.000	=		Malambo (Atlántico), Carnes y carnes	16.000	16.000	16.000	=	
Carne de cerdo, lomo sin hueso						Carne de cerdo, tocina plancha					
Barranquilla, Barranquillita	16.000	16.000	16.000	=		Manizales, Centro Galerías	12.000	14.000	13.333	=	
Bogotá, D.C., Frigorífico Ble Ltda.	15.000	18.000	16.250	+		Carne de cerdo, tocino barriga					
Bogotá, D.C., Frigorífico Guadalupe	16.000	18.000	16.667	n.d.		Bogotá, D.C., Frigorífico Ble Ltda.	13.000	16.000	14.250	+	
Bogotá, D.C., Paloquemao	16.000	18.000	16.500	+		Bogotá, D.C., Frigorífico Guadalupe	13.000	16.000	14.333	n.d.	
Bogotá, D.C., Plaza Las Flores	14.000	15.000	14.500	-		Bogotá, D.C., Plaza Las Flores	12.500	13.000	12.767	+	
Cali, Santa Helena	16.000	16.500	16.200	-		Ibagué, Plaza La 21	9.000	10.000	9.500	+	
Cartagena, Bazurto	17.000	18.000	17.500	=		Medellín, Central Mayorista de Antioquia	17.000	19.000	18.250	-	
Cúcuta, Cenabastos	15.000	16.000	15.500	=		Medellín, Plaza Minorista "José María Villa"	18.500	20.094	19.274	++	
Cúcuta, La Nueva Sexta	15.000	16.000	15.667	=		Neiva, Surabastos	8.000	9.000	8.500	-	
Ibagué, Plaza La 21	15.900	17.900	16.925	+		Pereira, La 41	16.000	16.000	16.000	+	
Malambo (Atlántico), Carnes y carnes	17.800	17.800	17.800	=		Popayán, Plaza de mercado del barrio Bolívar	8.800	8.800	8.800	+	
Manizales, Centro Galerías	14.000	17.000	15.667	=		Tunja, Complejo de Servicios del Sur	10.000	10.500	10.167	n.d.	
Medellín, Central Mayorista de Antioquia	16.000	18.000	17.000	=		Carne de cerdo, tocino papada					
Medellín, Plaza Minorista "José María Villa"	18.800	19.584	19.146	+		Bogotá, D.C., Frigorífico Ble Ltda.	10.000	14.000	11.125	++	
Montería, Mercado del Sur	15.800	16.000	15.950	-		Bogotá, D.C., Frigorífico Guadalupe	9.800	12.000	10.600	n.d.	
Neiva, Surabastos	14.000	15.000	14.600	-		Bogotá, D.C., Plaza Las Flores	10.000	10.200	10.067	-	
Pereira, La 41	18.000	19.000	18.333	+		Cali, Santa Helena	10.000	10.500	10.125	+	
Popayán, Plaza de mercado del barrio Bolívar	22.000	22.000	22.000	+							
Sincelejo, Nuevo Mercado	14.000	14.000	14.000	=							
Tunja, Complejo de Servicios del Sur	14.000	15.000	14.667	n.d.							
Valledupar, Mercado Nuevo	18.000	19.000	18.333	=							
Carne de cerdo, pernil con hueso											
Barranquilla, Barranquillita	14.000	14.000	14.000	=							
Bogotá, D.C., Frigorífico Ble Ltda.	12.500	14.000	13.375	-							
Bogotá, D.C., Frigorífico Guadalupe	14.000	14.000	14.000	n.d.							
Bogotá, D.C., Plaza Las Flores	11.800	12.000	11.933	+							
Cartagena, Bazurto	14.000	14.500	14.250	=							
Cúcuta, Cenabastos	13.000	14.000	13.500	+							

BOLETÍN SEMANAL

PRECIOS MAYORISTAS

Cuadro 7. Mercados mayoristas. Precios de venta de carnes (continuación)
2021 (8 al 14 de mayo)

Productos y mercados	Pesos por kilogramo				Tendencia	Productos y mercados	Pesos por kilogramo				Tendencia
	Mínimo	Máximo	Medio				Mínimo	Máximo	Medio		
Carne de cerdo, tocino papada (continuación)						Carne de res, bota					
Cúcuta, Cenabastos	11.000	12.000	11.500	=		Barranquilla, Barranquillita	18.300	18.400	18.375	+	
Cúcuta, La Nueva Sexta	12.000	13.000	12.333	=		Barranquilla, Granabastos	18.000	18.200	18.075	=	
Ibagué, Plaza La 21	9.900	10.000	9.950	++		Bogotá, D.C., Frigorífico Ble Ltda.	22.000	26.000	24.250	+++	
Manizales, Centro Galerías	11.000	12.000	11.667	=		Bogotá, D.C., Frigorífico Guadalupe	22.000	23.000	22.333	n.d.	
Medellín, Central Mayorista de Antioquia	8.800	9.200	9.000	=		Bogotá, D.C., Paloquemao	28.000	28.000	28.000	+++	
Medellín, Plaza Minorista "José María Villa"	15.000	16.396	15.824	++		Cartagena, Bazurto	18.000	21.000	19.500	+	
Pereira, La 41	12.000	13.000	12.333	=		Cúcuta, Cenabastos	15.500	17.000	16.167	=	
						Ibagué, Plaza La 21	18.900	20.000	19.450	+	
						Malambo (Atlántico), Carnes y carnes	23.000	23.000	23.000	+	
						Manizales, Centro Galerías	18.000	20.000	19.333	=	
						Medellín, Central Mayorista de Antioquia	23.800	24.200	24.000	=	
						Medellín, Plaza Minorista "José María Villa"	20.900	22.300	21.525	-	
						Montería, Mercado del Sur	19.500	20.000	19.875	+	
						Sincelejo, Nuevo Mercado	18.000	18.000	18.000	=	
						Valledupar, Mercado Nuevo	21.000	22.000	21.667	=	
						Villavicencio, CAV	20.000	22.000	21.333	++	
						Yopal (Casanare)	18.000	18.000	18.000	=	
						Carne de res, cadera					
						Barranquilla, Barranquillita	18.200	18.300	18.225	+	
						Barranquilla, Granabastos	18.000	18.100	18.025	=	
						Bogotá, D.C., Frigorífico Ble Ltda.	22.000	26.000	24.250	+++	
						Bogotá, D.C., Frigorífico Guadalupe	22.000	23.000	22.333	n.d.	
						Bogotá, D.C., Paloquemao	28.000	28.000	28.000	+++	
						Bucaramanga, Frigoríficos	29.700	32.900	31.300	=	
						Cali, Santa Helena	19.500	21.000	20.125	+	
						Cartagena, Bazurto	19.500	22.000	20.850	+	
						Cúcuta, Cenabastos	15.500	17.000	16.167	=	
						Ibagué, Plaza La 21	18.900	21.000	19.925	+	
						Malambo (Atlántico), Carnes y carnes	23.000	23.000	23.000	+	
						Manizales, Centro Galerías	18.000	20.000	19.333	=	
						Medellín, Central Mayorista de Antioquia	24.600	26.600	25.300	=	
						Medellín, Plaza Minorista "José María Villa"	20.900	22.800	22.000	=	
						Montería, Mercado del Sur	19.700	20.000	19.875	+	
						Pereira, La 41	22.000	23.000	22.333	+	
						Popayán, Plaza de mercado del barrio Bolívar	20.000	20.000	20.000	=	
						Sincelejo, Nuevo Mercado	18.000	18.000	18.000	=	
						Valledupar, Mercado Nuevo	21.000	22.000	21.667	=	
						Villavicencio, CAV	20.000	22.000	21.333	++	
						Yopal (Casanare)	18.000	18.000	18.000	=	
						Carne de res, centro de pierna					
						Barranquilla, Barranquillita	16.200	16.400	16.325	+	
						Barranquilla, Granabastos	16.000	16.500	16.225	=	
						Bogotá, D.C., Frigorífico Ble Ltda.	22.000	26.000	24.250	+++	
						Bogotá, D.C., Frigorífico Guadalupe	22.000	23.000	22.333	n.d.	
						Bogotá, D.C., Paloquemao	28.000	28.000	28.000	+++	
						Bucaramanga, Frigoríficos	27.900	29.600	28.750	=	
						Cartagena, Bazurto	20.000	22.000	20.975	+	
						Cúcuta, Cenabastos	16.000	17.000	16.333	+	

Cuadro 7. Mercados mayoristas. Precios de venta de carnes (continuación)
2021 (8 al 14 de mayo)

Productos y mercados	Pesos por kilogramo				Tendencia	Productos y mercados	Pesos por kilogramo				Tendencia
	Mínimo	Máximo	Medio				Mínimo	Máximo	Medio		
Carne de res, centro de pierna (continuación)						Carne de res, costilla (continuación)					
Cúcuta, La Nueva Sexta	15.500	18.000	16.833	=		Bucaramanga, Frigoríficos	33.700	35.600	34.650	=	
Ibagué, Plaza La 21	18.900	21.000	19.925	+		Cali, Santa Helena	9.000	9.500	9.325	+	
Malambo (Atlántico), Carnes y carnes	20.000	20.000	20.000	+		Cartagena, Bazurto	13.000	16.000	14.333	++	
Manizales, Centro Galerías	18.000	20.000	19.333	=		Cúcuta, Cenabastos	11.000	12.000	11.667	+	
Medellín, Central Mayorista de Antioquia	25.000	27.000	26.250	=		Cúcuta, La Nueva Sexta	12.000	14.000	13.333	+	
Medellín, Plaza Minorista "José María Villa"	22.200	24.800	23.125	=		Ibagué, Plaza La 21	11.900	12.800	12.150	+	
Montería, Mercado del Sur	19.400	20.000	19.725	+		Malambo (Atlántico), Carnes y carnes	11.400	11.400	11.400	+	
Pereira, La 41	23.000	23.000	23.000	+		Manizales, Centro Galerías	10.000	11.000	10.667	=	
Sincelejo, Nuevo Mercado	18.000	18.000	18.000	=		Medellín, Central Mayorista de Antioquia	14.800	16.400	15.500	=	
Valledupar, Mercado Nuevo	21.000	22.000	21.667	=		Medellín, Plaza Minorista "José María Villa"	11.000	12.400	11.725	-	
Villavicencio, CAV	20.000	22.000	21.333	++		Montería, Mercado del Sur	10.000	10.000	10.000	+	
Yopal (Casanare)	18.000	18.000	18.000	=		Pereira, La 41	7.000	8.000	7.333	=	
						Popayán, Plaza de mercado del barrio Bolívar	12.000	13.000	12.667	+++	
						Valledupar, Mercado Nuevo	13.000	13.000	13.000	=	
						Villavicencio, CAV	14.000	14.000	14.000	=	
						Yopal (Casanare)	12.000	12.000	12.000	=	
Carne de res, chatas						Carne de res en canal					
Barranquilla, Barranquillita	19.500	19.800	19.600	-		Ibagué, Plaza La 21	11.600	12.000	11.860	+	
Barranquilla, Granabastos	18.800	19.200	19.000	=		Malambo (Atlántico), Carnes y carnes	11.700	11.700	11.700	+	
Bogotá, D.C., Frigorífico Ble Ltda.	28.000	30.000	29.500	+++		Popayán, Plaza de mercado del barrio Bolívar	12.000	12.600	12.200	+	
Bogotá, D.C., Frigorífico Guadalupe	25.000	28.000	26.333	n.d.							
Bogotá, D.C., Paloquemao	32.000	34.000	33.000	+++		Carne de res, falda					
Bucaramanga, Frigoríficos	42.000	43.100	42.550	=		Barranquilla, Barranquillita	14.200	14.300	14.275	=	
Cali, Santa Helena	24.000	24.500	24.125	+		Barranquilla, Granabastos	13.000	13.300	13.075	-	
Cartagena, Bazurto	20.000	24.000	22.500	+		Bogotá, D.C., Frigorífico Ble Ltda.	18.000	22.000	20.250	+++	
Cúcuta, Cenabastos	20.000	22.000	20.667	+		Bogotá, D.C., Frigorífico Guadalupe	18.800	19.000	18.933	n.d.	
Cúcuta, La Nueva Sexta	20.000	22.000	21.333	=		Bogotá, D.C., Paloquemao	24.000	26.000	24.750	+++	
Ibagué, Plaza La 21	23.000	24.000	23.750	+		Cali, Santa Helena	9.000	9.500	9.175	+	
Malambo (Atlántico), Carnes y carnes	27.000	27.000	27.000	+		Cartagena, Bazurto	16.000	20.000	18.000	+	
Medellín, Central Mayorista de Antioquia	35.800	37.800	36.650	=		Cúcuta, Cenabastos	14.000	15.000	14.333	=	
Medellín, Plaza Minorista "José María Villa"	34.500	36.900	35.650	=		Cúcuta, La Nueva Sexta	14.000	16.000	14.833	-	
Montería, Mercado del Sur	21.500	22.000	21.875	+		Ibagué, Plaza La 21	15.000	16.000	15.475	+	
Pereira, La 41	26.000	27.000	26.333	+		Malambo (Atlántico), Carnes y carnes	15.700	15.700	15.700	+	
Popayán, Plaza de mercado del barrio Bolívar	23.000	24.000	23.667	++		Manizales, Centro Galerías	12.000	15.000	13.000	=	
Sincelejo, Nuevo Mercado	18.000	18.000	18.000	=		Medellín, Central Mayorista de Antioquia	24.000	26.000	25.000	=	
Valledupar, Mercado Nuevo	23.000	24.000	23.667	=		Medellín, Plaza Minorista "José María Villa"	20.900	22.000	21.525	=	
Villavicencio, CAV	24.000	24.000	24.000	+		Montería, Mercado del Sur	17.800	18.000	17.950	+	
Yopal (Casanare)	20.000	21.000	20.500	+		Pereira, La 41	16.000	16.000	16.000	+	
						Popayán, Plaza de mercado del barrio Bolívar	13.000	14.000	13.667	++	
Carne de res, cogote						Carne de res, lomo de brazo					
Bogotá, D.C., Frigorífico Ble Ltda.	18.000	20.000	19.500	+++		Bogotá, D.C., Paloquemao	20.000	24.000	22.000	+++	
Bogotá, D.C., Frigorífico Guadalupe	18.000	20.000	18.667	n.d.		Cúcuta, Cenabastos	14.000	15.000	14.333	=	
Bogotá, D.C., Paloquemao	20.000	20.000	20.000	+++		Cúcuta, La Nueva Sexta	16.000	17.000	16.333	+	
Ibagué, Plaza La 21	9.000	9.900	9.525	+		Montería, Mercado del Sur	20.000	20.000	20.000	+	
Montería, Mercado del Sur	15.000	16.000	15.625	+		Pereira, La 41	21.000	22.000	21.333	++	
Pereira, La 41	16.000	16.000	16.000	+		Popayán, Plaza de mercado del barrio Bolívar	19.000	20.000	19.333	+	

BOLETÍN SEMANAL PRECIOS MAYORISTAS

Cuadro 7. Mercados mayoristas. Precios de venta de carnes (continuación)
2021 (8 al 14 de mayo)

Productos y mercados	Pesos por kilogramo			
	Mínimo	Máximo	Medio	Tendencia
Carne de res, lomo de brazo (continuación)				
Sincelejo, Nuevo Mercado	14.000	14.000	14.000	=
Valledupar, Mercado Nuevo	21.000	22.000	21.667	=
Carne de res, lomo fino				
Barranquilla, Barranquillita	25.000	26.000	25.250	-
Barranquilla, Granabastos	27.500	29.000	28.125	-
Bogotá, D.C., Frigorífico Ble Ltda.	33.000	40.000	35.750	+++
Bogotá, D.C., Frigorífico Guadalupe	30.000	32.000	31.333	n.d.
Bogotá, D.C., Paloquemao	30.000	40.000	35.500	+++
Bucaramanga, Frigoríficos	59.300	61.800	60.550	=
Cartagena, Bazurto	28.000	35.000	31.333	+
Cúcuta, Cenabastos	20.000	22.000	21.333	+
Cúcuta, La Nueva Sexta	20.000	22.000	21.333	=
Ibagué, Plaza La 21	24.000	27.000	25.500	+
Malambo (Atlántico), Carnes y carnes	35.000	35.000	35.000	+
Manizales, Centro Galerías	20.000	24.000	22.000	=
Medellín, Central Mayorista de Antioquia	47.000	51.600	48.550	-
Medellín, Plaza Minorista "José María Villa"	38.900	46.000	41.725	=
Montería, Mercado del Sur	25.000	26.000	25.375	++
Pereira, La 41	26.000	27.000	26.333	+
Popayán, Plaza de mercado del barrio Bolívar	25.000	25.000	25.000	+
Sincelejo, Nuevo Mercado	19.000	19.000	19.000	=
Valledupar, Mercado Nuevo	25.000	26.000	25.667	=
Villavicencio, CAV	26.000	26.000	26.000	-
Yopal (Casanare)	20.000	21.000	20.500	-
Carne de res molida, murillo				
Bogotá, D.C., Frigorífico Ble Ltda.	18.000	24.000	21.000	+++
Bogotá, D.C., Frigorífico Guadalupe	18.000	18.000	18.000	n.d.
Bogotá, D.C., Paloquemao	20.000	22.000	21.000	+++
Cúcuta, Cenabastos	13.000	14.000	13.667	=
Cúcuta, La Nueva Sexta	13.000	16.000	14.500	-
Ibagué, Plaza La 21	13.600	14.900	14.125	+
Neiva, Surabastos	12.600	13.600	13.050	++
Villavicencio, CAV	14.000	16.000	15.333	+
Yopal (Casanare)	14.000	14.000	14.000	=
Carne de res, morrillo (continuación)				
Popayán, Plaza de mercado del barrio Bolívar	17.000	17.000	17.000	+
Villavicencio, CAV	14.000	16.000	15.333	+
Yopal (Casanare)	15.000	15.000	15.000	-
Carne de res, muchacho				
Barranquilla, Barranquillita	17.400	17.500	17.475	=
Barranquilla, Granabastos	16.500	16.800	16.575	-
Bogotá, D.C., Frigorífico Guadalupe	22.000	23.000	22.333	n.d.
Bogotá, D.C., Paloquemao	27.000	30.000	28.750	+++
Bucaramanga, Frigoríficos	29.300	30.100	29.700	=
Cali, Santa Helena	18.000	19.000	18.475	+
Cartagena, Bazurto	18.000	21.000	19.250	+
Cúcuta, Cenabastos	15.000	17.000	16.000	=
Cúcuta, La Nueva Sexta	17.000	19.000	18.000	+
Ibagué, Plaza La 21	18.900	20.000	19.475	+
Malambo (Atlántico), Carnes y carnes	20.500	20.500	20.500	+
Manizales, Centro Galerías	20.000	20.000	20.000	=
Medellín, Central Mayorista de Antioquia	22.000	24.000	23.000	=
Medellín, Plaza Minorista "José María Villa"	20.200	22.600	21.225	-
Montería, Mercado del Sur	20.000	21.000	20.500	+
Pereira, La 41	22.000	23.000	22.333	+
Popayán, Plaza de mercado del barrio Bolívar	20.000	20.000	20.000	++
Sincelejo, Nuevo Mercado	18.000	18.000	18.000	=
Valledupar, Mercado Nuevo	21.000	22.000	21.667	=
Villavicencio, CAV	20.000	22.000	21.333	++
Yopal (Casanare)	18.000	18.000	18.000	=
Carne de res, murillo				
Bogotá, D.C., Frigorífico Ble Ltda.	18.000	24.000	21.000	+++
Bogotá, D.C., Frigorífico Guadalupe	18.000	18.000	18.000	n.d.
Bogotá, D.C., Paloquemao	20.000	22.000	21.000	+++
Cúcuta, Cenabastos	14.000	14.000	14.000	+
Cúcuta, La Nueva Sexta	13.000	16.000	14.500	-
Ibagué, Plaza La 21	13.800	15.000	14.425	+
Manizales, Centro Galerías	14.000	17.000	15.333	=
Medellín, Central Mayorista de Antioquia	18.000	19.000	18.500	=
Montería, Mercado del Sur	15.000	15.400	15.150	+
Neiva, Surabastos	12.000	13.000	12.250	+
Villavicencio, CAV	16.000	16.000	16.000	=
Yopal (Casanare)	14.000	14.000	14.000	=
Carne de res, paletero				
Bogotá, D.C., Paloquemao	24.000	28.000	26.000	+++
Cúcuta, Cenabastos	14.000	15.000	14.333	+
Cúcuta, La Nueva Sexta	14.500	16.000	15.167	=
Malambo (Atlántico), Carnes y carnes	14.300	14.300	14.300	+
Manizales, Centro Galerías	17.000	18.000	17.333	=
Medellín, Central Mayorista de Antioquia	24.000	26.000	25.250	+
Montería, Mercado del Sur	18.500	19.000	18.875	+

Cuadro 7. Mercados mayoristas. Precios de venta de carnes (continuación)
2021 (8 al 14 de mayo)

Productos y mercados	Pesos por kilogramo				Tendencia	Productos y mercados	Pesos por kilogramo				Tendencia
	Mínimo	Máximo	Medio				Mínimo	Máximo	Medio		
Carne de res, paletero (continuación)						Carne de res, sobrebarriga (continuación)					
Pereira, La 41	21.000	22.000	21.333		++	Bucaramanga, Frigoríficos	24.900	25.500	25.200		=
Sincelejo, Nuevo Mercado	16.000	16.000	16.000		=	Cali, Santa Helena	17.000	18.000	17.425		+
Valledupar, Mercado Nuevo	17.000	18.000	17.667		=	Cartagena, Bazurto	16.000	18.000	17.250		+
Carne de res, pecho						Cúcuta, Cenabastos	14.000	15.000	14.333		=
Bogotá, D.C., Frigorífico Ble Ltda.	22.000	24.000	23.250		+++	Cúcuta, La Nueva Sexta	15.000	16.000	15.667		=
Bogotá, D.C., Frigorífico Guadalupe	19.000	20.000	19.667		n.d.	Ibagué, Plaza La 21	16.000	16.900	16.650		+
Bogotá, D.C., Paloquemao	24.000	26.000	25.000		+++	Malambo (Atlántico), Carnes y carnes	18.700	18.700	18.700		+
Cali, Santa Helena	17.000	18.000	17.475		+	Manizales, Centro Galerías	15.000	18.000	16.333		=
Cúcuta, Cenabastos	14.000	15.000	14.333		+	Medellín, Central Mayorista de Antioquia	18.000	19.000	18.500		=
Cúcuta, La Nueva Sexta	14.500	16.000	15.167		=	Medellín, Plaza Minorista "José María Villa"	17.400	17.600	17.500		=
Ibagué, Plaza La 21	16.800	17.900	17.150		+	Montería, Mercado del Sur	17.000	18.000	17.500		+
Manizales, Centro Galerías	14.000	15.000	14.667		=	Neiva, Surabastos	13.000	14.000	13.250		+
Medellín, Central Mayorista de Antioquia	18.000	19.200	18.500		=	Pereira, La 41	19.000	20.000	19.667		+
Medellín, Plaza Minorista "José María Villa"	16.200	17.400	16.875		=	Popayán, Plaza de mercado del barrio Bolívar	17.000	18.000	17.333		+
Montería, Mercado del Sur	19.000	20.000	19.500		+	Sincelejo, Nuevo Mercado	14.000	14.000	14.000		=
Pereira, La 41	18.000	18.000	18.000		+	Valledupar, Mercado Nuevo	17.000	18.000	17.667		=
Popayán, Plaza de mercado del barrio Bolívar	18.000	18.000	18.000		++	Villavicencio, CAV	14.000	16.000	15.333		-
Valledupar, Mercado Nuevo	17.000	18.000	17.667		=	Yopal (Casanare)	15.000	15.000	15.000		+
Carne de res, punta de anca						Menudencias de pollo					
Barranquilla, Barranquillita	19.900	20.000	19.975		=	Armenia, Mercar	7.000	7.200	7.067		+
Barranquilla, Granabastos	19.400	19.600	19.500		-	Florencia (Caquetá)	3.000	3.000	3.000		n.d.
Bogotá, D.C., Frigorífico Ble Ltda.	30.000	31.000	30.250		+++	Montería, Mercado del Sur	2.700	3.000	2.825		+++
Bogotá, D.C., Frigorífico Guadalupe	23.000	24.000	23.667		n.d.	Neiva, Surabastos	3.000	3.000	3.000		+++
Bogotá, D.C., Paloquemao	28.000	32.000	31.000		+++	Pasto, El Potrerillo	1.400	1.600	1.450		n.d.
Bucaramanga, Frigoríficos	43.800	44.300	44.050		=	Villavicencio, CAV	1.600	1.600	1.600		=
Cali, Santa Helena	26.000	27.000	26.475		+	Muslos de pollo con rabadilla					
Cartagena, Bazurto	23.000	24.000	23.667		+	Bogotá, D.C., Paloquemao	7.000	8.000	7.500		n.d.
Cúcuta, Cenabastos	17.000	19.000	18.000		+	Medellín, Plaza Minorista "José María Villa"	6.000	6.500	6.250		+
Cúcuta, La Nueva Sexta	18.000	20.000	19.333		=	Muslos de pollo sin rabadilla					
Ibagué, Plaza La 21	24.000	24.900	24.225		+	Bogotá, D.C., Corabastos	10.000	11.000	10.433		+++
Malambo (Atlántico), Carnes y carnes	30.500	30.500	30.500		+	Bogotá, D.C., Frigorífico Ble Ltda.	8.800	10.000	9.267		+
Manizales, Centro Galerías	22.000	24.000	22.667		+	Bogotá, D.C., Frigorífico Guadalupe	8.600	8.800	8.733		n.d.
Medellín, Central Mayorista de Antioquia	35.000	37.800	36.000		=	Bogotá, D.C., Paloquemao	8.000	9.000	8.667		-
Medellín, Plaza Minorista "José María Villa"	35.400	38.900	37.025		=	Bogotá, D.C., Plaza Las Flores	6.600	7.000	6.850		+
Montería, Mercado del Sur	22.000	24.000	22.750		+	Bucaramanga, Frigoríficos	9.135	11.000	9.912		+
Pereira, La 41	26.000	27.000	26.333		+	Medellín, Central Mayorista de Antioquia	10.600	10.800	10.700		=
Popayán, Plaza de mercado del barrio Bolívar	25.000	25.000	25.000		++	Villavicencio, CAV	8.800	8.800	8.800		+
Sincelejo, Nuevo Mercado	18.000	18.000	18.000		=	Pechuga de pollo					
Valledupar, Mercado Nuevo	25.000	26.000	25.667		=	Armenia, Mercar	9.200	9.400	9.333		+
Villavicencio, CAV	20.000	22.000	21.333		-	Barranquilla, Barranquillita	8.600	8.700	8.675		+
Yopal (Casanare)	20.000	20.000	20.000		-	Barranquilla, Granabastos	8.700	8.800	8.750		+
Carne de res, sobrebarriga						Bogotá, D.C., Corabastos	11.000	12.000	11.333		+++
Barranquilla, Barranquillita	16.400	16.500	16.450		-	Bogotá, D.C., Frigorífico Ble Ltda.	10.000	12.000	11.000		++
Barranquilla, Granabastos	15.000	15.200	15.050		-	Bogotá, D.C., Frigorífico Guadalupe	9.800	10.000	9.867		n.d.
Bogotá, D.C., Frigorífico Ble Ltda.	20.000	24.000	21.750		+++	Bogotá, D.C., Paloquemao	12.000	13.000	12.500		+
Bogotá, D.C., Frigorífico Guadalupe	19.000	19.000	19.000		n.d.	Bogotá, D.C., Plaza Las Flores	9.000	9.500	9.175		+
Bogotá, D.C., Paloquemao	24.000	26.000	25.500		+++						

BOLETÍN SEMANAL PRECIOS MAYORISTAS

Cuadro 7. Mercados mayoristas. Precios de venta de carnes (conclusión)
2021 (8 al 14 de mayo)

Productos y mercados	Pesos por kilogramo				Tendencia	Productos y mercados	Pesos por kilogramo				Tendencia
	Mínimo	Máximo	Medio	Precios			Mínimo	Máximo	Medio	Precios	
Pechuga de pollo (continuación)						Piernas de pollo					
Bucaramanga, Frigoríficos	10.685	12.700	11.528		+	Armenia, Mercar	8.800	9.000	8.867		+
Cartagena, Bazurto	9.200	9.500	9.300		+	Bogotá, D.C., Corabastos	11.000	11.200	11.067		+++
Cúcuta, Cenabastos	8.200	9.500	8.867		+	Bogotá, D.C., Frigorífico Ble Ltda.	10.000	12.000	10.800		++
Florencia (Caquetá)	13.600	13.600	13.600		n.d.	Bogotá, D.C., Frigorífico Guadalupe	8.800	9.400	9.000		n.d.
Ibagué, Plaza La 21	10.000	10.400	10.200		+	Bogotá, D.C., Paloquemao	8.800	10.000	9.267		+
Manizales, Centro Galerías	12.000	13.000	12.333		+++	Bogotá, D.C., Plaza Las Flores	7.400	7.600	7.500		+++
Medellín, Central Mayorista de Antioquia	10.800	11.000	10.900		=	Bucaramanga, Frigoríficos	9.600	11.100	10.300		+
Medellín, Plaza Minorista "José María Villa"	8.400	8.800	8.550		+	Cúcuta, Cenabastos	5.800	6.500	6.150		=
Montería, Mercado del Sur	9.000	9.200	9.050		+	Manizales, Centro Galerías	7.000	7.500	7.233		+
Neiva, Surabastos	12.000	12.000	12.000		+++	Medellín, Central Mayorista de Antioquia	9.900	10.100	10.000		=
Pasto, El Potrerillo	12.000	14.000	13.500		n.d.	Medellín, Plaza Minorista "José María Villa"	6.500	6.800	6.650		+
Santa Marta (Magdalena)	9.000	9.000	9.000		=	Montería, Mercado del Sur	6.200	6.200	6.200		+
Sincelejo, Nuevo Mercado	9.200	9.400	9.300		+	Valledupar, Mercado Nuevo	6.500	7.200	6.850		=
Valledupar, Mercado Nuevo	8.100	8.500	8.267		=	Villavicencio, CAV	8.800	8.800	8.800		+
Villavicencio, CAV	10.000	10.400	10.100		+						
Pierna pernil con rabadilla						Pollo entero congelado sin vísceras					
Armenia, Mercar	6.800	7.000	6.867		+	Barranquilla, Barranquillita	5.900	6.000	5.975		=
Barranquilla, Barranquillita	4.200	4.400	4.325		=	Barranquilla, Granabastos	6.200	6.300	6.250		+
Barranquilla, Granabastos	4.700	4.700	4.700		+	Cartagena, Bazurto	6.200	6.500	6.400		+
Bogotá, D.C., Paloquemao	7.000	7.500	7.333		+	Medellín, Central Mayorista de Antioquia	8.800	9.200	9.100		=
Bogotá, D.C., Plaza Las Flores	6.600	7.000	6.750		+++	Medellín, Plaza Minorista "José María Villa"	7.000	7.200	7.050		+
Bucaramanga, Frigoríficos	6.650	7.550	7.233		+	Montería, Mercado del Sur	6.300	6.500	6.350		+
Cartagena, Bazurto	4.800	5.200	4.967		+	Santa Marta (Magdalena)	6.200	6.600	6.400		=
Cúcuta, Cenabastos	5.300	5.500	5.400		=	Valledupar, Mercado Nuevo	5.600	6.600	6.000		=
Florencia (Caquetá)	6.400	6.400	6.400		n.d.						
Ibagué, Plaza La 21	7.600	8.000	7.800		+	Pollo entero fresco sin vísceras					
Medellín, Central Mayorista de Antioquia	7.000	7.400	7.200		+	Armenia, Mercar	8.800	9.000	8.933		+
Medellín, Plaza Minorista "José María Villa"	6.000	6.500	6.125		=	Bogotá, D.C., Corabastos	10.000	10.000	10.000		+++
Montería, Mercado del Sur	4.800	5.000	4.850		+	Bogotá, D.C., Frigorífico Ble Ltda.	8.000	9.000	8.667		++
Neiva, Surabastos	9.000	9.000	9.000		++	Bogotá, D.C., Frigorífico Guadalupe	7.500	8.200	7.833		n.d.
Pasto, El Potrerillo	7.000	8.000	7.250		n.d.	Bogotá, D.C., Paloquemao	7.800	8.500	8.100		-
Santa Marta (Magdalena)	4.000	4.000	4.000		=	Bogotá, D.C., Plaza Las Flores	7.500	7.800	7.600		+
Sincelejo, Nuevo Mercado	5.200	5.200	5.200		+	Cúcuta, Cenabastos	7.300	8.200	7.750		+
Valledupar, Mercado Nuevo	4.000	4.200	4.067		=	Ibagué, Plaza La 21	8.600	8.800	8.700		++
Villavicencio, CAV	7.600	7.600	7.600		+	Pasto, El Potrerillo	8.000	8.200	8.050		n.d.
						Sincelejo, Nuevo Mercado	7.000	7.000	7.000		+
						Villavicencio, CAV	7.800	8.200	8.000		+
Pierna pernil sin rabadilla						Rabadillas de pollo					
Bogotá, D.C., Corabastos	10.000	10.000	10.000		+++	Bucaramanga, Frigoríficos	2.975	4.050	3.513		=
Bogotá, D.C., Frigorífico Ble Ltda.	9.000	10.000	9.367		+	Manizales, Centro Galerías	2.500	2.800	2.650		=
Bogotá, D.C., Frigorífico Guadalupe	8.800	9.000	8.867		n.d.						
Bogotá, D.C., Paloquemao	8.000	9.000	8.667		-						
Bogotá, D.C., Plaza Las Flores	6.800	7.500	7.250		++						
Bucaramanga, Frigoríficos	8.800	10.000	9.270		+						

TENDENCIAS

---	-	+	+++
Variación mayor al -20 %	Variación entre 0 % y -10 %	Variación entre 0 % y 10 %	Variación mayor al 20 %
--	=	++	n. d.
Variación entre -10 % y -20 %	Variación igual a 0 %	Variación entre 10 % y 20 %	No determinado

Cuadro 8. Mercados mayoristas. Precios de venta de pescados 2021 (8 al 14 de mayo)

Productos y mercados	Pesos por kilogramo			
	Mínimo	Máximo	Medio	Tendencia
Almejas con concha				
Cali, Galería Alameda	7.500	8.500	8.000	+
Cali, Santa Helena	6.500	7.000	6.667	=
Medellín, Central Mayorista de Antioquia	7.900	8.000	7.950	=
Almejas sin concha				
Cali, Galería Alameda	15.000	16.000	15.667	=
Cali, Santa Helena	15.000	16.400	15.800	=
Medellín, Central Mayorista de Antioquia	20.000	22.500	21.450	=
Bagre rayado en postas congelado				
Armenia, Mercar	26.000	26.000	26.000	=
Bogotá, D.C., Paloquemao	22.000	26.000	24.000	-
Medellín, Central Mayorista de Antioquia	24.700	25.800	25.350	+
Tunja, Complejo de Servicios del Sur	29.000	30.000	29.667	n.d.
Villavicencio, CAV	20.000	24.000	22.667	-
Bagre rayado entero congelado				
Bogotá, D.C., Plaza Las Flores	15.200	16.000	15.733	-
Cali, Galería Alameda	25.000	30.000	27.667	+
Medellín, Central Mayorista de Antioquia	19.000	20.500	19.833	=
Pereira, Mercasa	30.000	33.000	31.167	=
Popayán, Plaza de mercado del barrio Bolívar	23.000	23.600	23.200	+++
Bagre rayado entero fresco				
Bogotá, D.C., Paloquemao	20.000	26.000	23.000	++
Bogotá, D.C., Plaza Las Flores	16.800	17.600	17.333	-
Cúcuta, La Nueva Sexta	18.000	20.000	19.167	+
Ibagué, Plaza La 21	17.600	18.000	17.800	+
Montería, Mercado del Sur	15.000	16.000	15.500	-
Yopal (Casanare)	19.000	20.000	19.500	n.d.
Basa, entero congelado importado				
Barranquilla, Barranquillita	7.500	7.800	7.667	=
Bogotá, D.C., Corabastos	8.000	8.600	8.250	-
Bogotá, D.C., Paloquemao	9.000	9.000	9.000	-
Bogotá, D.C., Plaza Las Flores	7.000	7.500	7.233	+
Bucaramanga, Centroabastos	6.500	6.500	6.500	=
Cali, Galería Alameda	8.000	8.500	8.167	-
Cali, Santa Helena	8.000	8.400	8.200	-
Cartagena, Bazurto	6.800	7.500	6.975	=
Cúcuta, La Nueva Sexta	8.000	9.000	8.250	+
Medellín, Central Mayorista de Antioquia	10.000	10.500	10.325	=
Neiva, Surabastos	7.800	9.000	8.400	=
Sincelejo, Nuevo Mercado	7.500	7.500	7.500	=
Valledupar, Mercado Nuevo	7.400	7.500	7.450	=
Villavicencio, CAV	8.000	8.500	8.333	=
Basa, filete congelado importado				
Bogotá, D.C., Corabastos	9.000	9.800	9.375	-
Bogotá, D.C., Paloquemao	11.000	12.000	11.250	+
Basa, filete congelado importado (continuación)				
Bogotá, D.C., Plaza Las Flores	8.800	9.500	9.100	+
Bucaramanga, Centroabastos	8.000	8.000	8.000	=
Cali, Galería Alameda	10.000	11.000	10.500	-
Cali, Santa Helena	10.000	11.000	10.333	+
Medellín, Central Mayorista de Antioquia	10.800	11.000	10.925	+
Tunja, Complejo de Servicios del Sur	12.000	13.000	12.333	n.d.
Blanquillo entero fresco				
Montería, Mercado del Sur	14.000	15.000	14.750	=
Valledupar, Mercado Nuevo	14.000	15.000	14.667	-
Bocachico criollo fresco				
Bogotá, D.C., Plaza Las Flores	8.800	9.200	8.933	-
Montería, Mercado del Sur	12.000	13.000	12.500	-
Valledupar, Mercado Nuevo	16.000	18.000	17.333	-
Bocachico importado congelado				
Armenia, Mercar	10.000	10.600	10.300	=
Barranquilla, Barranquillita	8.800	8.900	8.867	=
Bogotá, D.C., Plaza Las Flores	9.750	10.000	9.917	n.d.
Cali, Galería Alameda	10.000	12.000	11.000	-
Cali, Santa Helena	9.000	9.500	9.167	-
Cartagena, Bazurto	8.000	8.200	8.150	=
Cúcuta, La Nueva Sexta	11.000	12.000	11.333	=
Medellín, Central Mayorista de Antioquia	9.500	10.200	9.875	=
Montería, Mercado del Sur	9.800	10.000	9.900	+
Pereira, Mercasa	9.200	9.700	9.450	=
Popayán, Plaza de mercado del barrio Bolívar	8.200	8.800	8.433	n.d.
Santa Marta (Magdalena)	9.000	9.500	9.167	=
Sincelejo, Nuevo Mercado	9.000	9.000	9.000	=
Tuluá (Valle del Cauca)	10.000	12.000	11.000	=
Valledupar, Mercado Nuevo	9.500	9.750	9.625	=
Cachama de cultivo fresca				
Bogotá, D.C., Plaza Las Flores	7.600	8.000	7.867	+
Bucaramanga, Centroabastos	8.800	9.200	9.020	+
Cúcuta, La Nueva Sexta	8.000	9.000	8.167	+
Ibagué, Plaza La 21	8.800	9.200	9.000	+
Montería, Mercado del Sur	7.200	7.500	7.325	-
Neiva, Surabastos	7.600	8.000	7.800	-
Villavicencio, CAV	9.000	9.000	9.000	+
Yopal (Casanare)	9.000	9.500	9.167	n.d.
Calamar anillos				
Bogotá, D.C., Corabastos	25.000	27.000	26.000	+
Bogotá, D.C., Paloquemao	30.000	34.000	32.500	-
Cali, Galería Alameda	19.000	21.000	20.000	-
Cali, Santa Helena	25.000	29.000	26.667	+
Medellín, Central Mayorista de Antioquia	26.000	28.000	27.000	=
Tuluá (Valle del Cauca)	18.000	20.000	19.000	=

Cuadro 8. Mercados mayoristas. Precios de venta de pescados (continuación)
2021 (8 al 14 de mayo)

Productos y mercados	Pesos por kilogramo				Tendencia	Productos y mercados	Pesos por kilogramo				Tendencia
	Mínimo	Máximo	Medio				Mínimo	Máximo	Medio		
Calamar blanco entero						Mojarra lora entera congelada					
Bogotá, D.C., Corabastos	11.000	13.000	12.067	-		Armenia, Mercar	13.000	13.600	13.300	+	
Bogotá, D.C., Paloquemao	12.000	15.000	13.500	=		Barranquilla, Barranquillita	9.500	9.500	9.500	-	
Cali, Galería Alameda	12.000	14.000	13.000	-		Cartagena, Bazurto	9.000	9.000	9.000	=	
Cali, Santa Helena	13.000	16.000	14.667	-		Mojarra lora entera fresca					
Tuluá (Valle del Cauca)	13.000	16.000	14.500	=		Barranquilla, Barranquillita	8.400	8.500	8.467	+	
Calamar morado entero						Montería, Mercado del Sur	7.600	8.000	7.850	+	
Tuluá (Valle del Cauca)	17.000	18.000	17.500	=		Valledupar, Mercado Nuevo	9.000	9.500	9.333	=	
Camarón tigre precocido seco						Nicuro fresco					
Bogotá, D.C., Paloquemao	34.000	40.000	37.500	+		Tunja, Complejo de Servicios del Sur	13.000	14.000	13.667	n.d.	
Cali, Galería Alameda	26.000	30.000	28.000	-		Palmitos de mar					
Cali, Santa Helena	26.000	30.000	28.333	-		Bogotá, D.C., Corabastos	11.000	12.000	11.500	=	
Medellín, Central Mayorista de Antioquia	35.500	37.000	36.125	=		Bogotá, D.C., Paloquemao	12.000	14.000	13.000	-	
Popayán, Plaza de mercado del barrio Bolívar	34.000	34.000	34.000	+		Medellín, Central Mayorista de Antioquia	12.000	13.000	12.500	=	
Tuluá (Valle del Cauca)	28.000	30.000	29.000	=		Pargo rojo entero congelado					
Camarón tití precocido seco						Armenia, Mercar	22.000	22.000	22.000	=	
Armenia, Mercar	32.000	33.000	32.500	=		Bogotá, D.C., Corabastos	32.000	35.000	33.250	-	
Bogotá, D.C., Corabastos	28.000	30.000	29.000	+		Cali, Galería Alameda	20.000	24.000	22.000	n.d.	
Bogotá, D.C., Paloquemao	29.000	33.000	31.000	+		Cali, Santa Helena	17.000	20.000	18.333	n.d.	
Pereira, Mercasa	16.000	16.500	16.167	=		Medellín, Central Mayorista de Antioquia	32.000	34.600	32.775	+	
Cazuela de mariscos (paquete)						Tuluá (Valle del Cauca)	20.000	22.000	21.000	=	
Bogotá, D.C., Corabastos	10.000	11.000	10.700	-		Pargo rojo platero					
Bogotá, D.C., Paloquemao	12.000	14.000	13.000	=		Buenaventura (Valle del Cauca)	25.000	26.000	25.333	-	
Medellín, Central Mayorista de Antioquia	30.000	32.000	31.000	=		Popayán, Plaza de mercado del barrio Bolívar	17.000	17.200	17.067	n.d.	
Corvina, filete congelado nacional						Santa Marta (Magdalena)	27.000	30.000	28.333	=	
Buenaventura (Valle del Cauca)	40.000	42.000	40.667	-		Pescado cabezas					
Cali, Galería Alameda	34.000	38.000	36.000	-		Armenia, Mercar	6.000	6.200	6.100	=	
Cali, Santa Helena	33.000	35.000	34.000	+		Bogotá, D.C., Paloquemao	9.000	10.000	9.750	-	
Langostino U12						Cali, Galería Alameda	6.000	6.500	6.167	+	
Cali, Galería Alameda	70.000	76.000	73.667	+		Cali, Santa Helena	6.000	6.500	6.167	=	
Medellín, Central Mayorista de Antioquia	84.000	86.000	85.500	=		Pereira, Mercasa	3.000	3.500	3.233	=	
Langostino 16-20						Popayán, Plaza de mercado del barrio Bolívar	4.600	4.800	4.667	n.d.	
Bogotá, D.C., Corabastos	78.000	82.000	80.000	n.d.		Róbalo, filete congelado					
Buenaventura (Valle del Cauca)	50.000	52.000	50.667	-		Medellín, Central Mayorista de Antioquia	35.000	37.000	36.375	+	
Cali, Santa Helena	55.000	57.000	55.667	+		Salmón, filete congelado					
Medellín, Central Mayorista de Antioquia	62.000	64.000	63.125	=		Armenia, Mercar	34.000	36.000	35.000	+	
Merluza, filete importado						Bogotá, D.C., Corabastos	34.000	36.000	35.000	=	
Armenia, Mercar	15.200	15.600	15.400	=		Bogotá, D.C., Paloquemao	32.000	36.000	34.500	-	
Cali, Santa Helena	12.000	14.000	13.000	+		Cali, Galería Alameda	32.000	37.000	34.667	+	
Medellín, Central Mayorista de Antioquia	16.800	17.600	17.150	+		Cali, Santa Helena	33.000	36.000	34.000	+	
Merluza, filete nacional						Medellín, Central Mayorista de Antioquia	35.000	37.000	36.200	=	
Bogotá, D.C., Corabastos	34.000	36.000	35.250	+		Sierra entera congelada					
Bogotá, D.C., Paloquemao	34.000	34.000	34.000	-		Armenia, Mercar	17.000	18.000	17.500	n.d.	
Cali, Galería Alameda	33.000	35.000	34.333	-		Bogotá, D.C., Corabastos	17.000	18.000	17.567	-	

Cuadro 8. Mercados mayoristas. Precios de venta de pescados (conclusión) 2021 (8 al 14 de mayo)

Productos y mercados	Pesos por kilogramo				Tendencia	Productos y mercados	Pesos por kilogramo				Tendencia
	Precios			Tendencia			Precios			Tendencia	
	Mínimo	Máximo	Medio				Mínimo	Máximo	Medio		
Sierra entera congelada (continuación)						Tilapia roja entera fresca					
Bogotá, D.C., Paloquemao	18.000	20.000	19.000	-		Barranquilla, Barranquillita	9.800	10.000	9.933	=	
Buenaventura (Valle del Cauca)	13.000	14.000	13.667	=		Bogotá, D.C., Paloquemao	14.000	18.000	15.750	++	
Cali, Galería Alameda	16.000	17.000	16.333	+		Bogotá, D.C., Plaza Las Flores	9.600	10.400	10.000	-	
Cali, Santa Helena	15.500	17.000	16.167	+		Bucaramanga, Centroabastos	10.800	11.600	11.110	+	
Medellín, Central Mayorista de Antioquia	15.800	17.600	16.475	+		Cúcuta, La Nueva Sexta	11.000	12.000	11.500	+	
Pereira, Mercasa	16.500	17.550	17.017	=		Ibagué, Plaza La 21	10.800	11.200	11.000	+	
Santa Marta (Magdalena)	16.000	16.000	16.000	=		Montería, Mercado del Sur	10.000	10.000	10.000	=	
						Neiva, Surabastos	8.800	9.000	8.900	-	
Tilapia, filete congelado						Tunja, Complejo de Servicios del Sur	14.000	14.000	14.000	n.d.	
Bogotá, D.C., Corabastos	14.000	15.000	14.575	+		Valledupar, Mercado Nuevo	12.000	12.000	12.000	=	
Cali, Galería Alameda	16.000	17.000	16.333	=		Villavicencio, CAV	12.000	13.000	12.500	++	
Cali, Santa Helena	13.000	14.500	13.833	-		Yopal (Casanare)	12.000	12.500	12.250	n.d.	
Medellín, Central Mayorista de Antioquia	16.000	17.000	16.250	=		Toyo blanco, filete congelado					
Tuluá (Valle del Cauca)	15.000	16.000	15.500	=		Bogotá, D.C., Corabastos	15.000	15.600	15.200	n.d.	
						Bogotá, D.C., Paloquemao	14.000	15.000	14.667	n.d.	
Tilapia, lomitos						Cali, Santa Helena	12.000	13.000	12.333	-	
Medellín, Central Mayorista de Antioquia	8.500	8.700	8.567	=		Tuluá (Valle del Cauca)	15.000	16.000	15.500	=	
Tilapia roja entera congelada						Trucha en corte mariposa					
Barranquilla, Barranquillita	14.000	15.000	14.667	=		Armenia, Mercar	17.200	18.000	17.600	=	
Cali, Galería Alameda	13.000	14.000	13.667	=		Bogotá, D.C., Corabastos	15.000	17.500	16.575	-	
Cali, Santa Helena	13.000	14.000	13.500	=		Bogotá, D.C., Paloquemao	17.000	18.500	17.875	+	
Cartagena, Bazurto	10.000	11.000	10.333	=		Bogotá, D.C., Plaza Las Flores	16.500	17.000	16.833	-	
Medellín, Central Mayorista de Antioquia	12.000	13.000	12.500	=		Cali, Galería Alameda	16.000	18.000	17.000	-	
Pereira, Mercasa	12.500	13.750	12.917	=		Cali, Santa Helena	16.000	18.000	16.667	+	
Popayán, Plaza de mercado del barrio Bolívar	13.200	13.600	13.467	-		Medellín, Central Mayorista de Antioquia	16.000	17.200	16.600	=	
Tuluá (Valle del Cauca)	14.000	15.000	14.500	=		Pereira, Mercasa	17.000	17.500	17.333	=	
						Popayán, Plaza de mercado del barrio Bolívar	20.000	20.100	20.033	+	

TENDENCIAS

---	-	+	+++
Variación mayor al -20 %	Variación entre 0 % y -10 %	Variación entre 0 % y 10 %	Variación mayor al 20 %
--	=	++	n. d.
Variación entre -10 % y -20 %	Variación igual a 0 %	Variación entre 10 % y 20 %	No determinado

BOLETÍN SEMANAL PRECIOS MAYORISTAS

Cuadro 9. Mercados mayoristas. Precios de venta de productos procesados 2021 (8 al 14 de mayo)

Productos y mercados	Pesos por kilogramo				Tendencia	Productos y mercados	Pesos por kilogramo				Tendencia
	Mínimo	Máximo	Medio				Mínimo	Máximo	Medio		
Aceite girasol						Avena en hojuelas (continuación)					
Barranquilla, Barranquillita	10.983	11.117	11.033		+	Bogotá, D.C., Paloquemao	8.025	8.642	8.368		-
Barranquilla, Granabastos	10.983	11.125	11.048		+	Bogotá, D.C., Plaza España	8.179	8.256	8.224		-
Cartagena, Bazurto	9.444	10.000	9.753		=	Bucaramanga, Centroabastos	7.829	8.333	8.131		=
Medellín, Central Mayorista de Antioquia	11.167	11.683	11.358		-	Bucaramanga, Mercados del centro	7.778	8.611	8.138		=
Montería, Mercado del Sur	10.370	10.556	10.475		+	Cali, La Floresta	9.271	9.479	9.375		+
Santa Marta (Magdalena)	8.222	8.389	8.284		=	Cali, Santa Helena	9.063	9.375	9.271		+
Sincelejo, Nuevo Mercado	7.875	8.667	8.360		+	Cartagena, Bazurto	8.958	9.167	9.028		-
Valledupar, Mercado Nuevo	10.000	10.167	10.056		=	Cúcuta, Cenabastos	7.716	8.621	8.086		+
Aceite soya						Cúcuta, La Nueva Sexta	7.202	8.642	7.819		+
Bogotá, D.C., Corabastos	6.917	7.083	7.000		-	Ibagué, Plaza La 21	8.194	8.565	8.326		+
Bogotá, D.C., Paloquemao	7.200	8.000	7.550		+	Medellín, Central Mayorista de Antioquia	8.635	9.208	8.872		-
Bogotá, D.C., Plaza España	7.542	7.675	7.585		-	Medellín, Plaza Minorista "José María Villa"	8.750	8.917	8.833		=
Bogotá, D.C., Plaza Las Flores	6.667	7.333	7.000		-	Neiva, Surabastos	8.086	8.436	8.282		-
Aceite vegetal mezcla						Pamplona (Norte de Santander)	7.613	7.716	7.682		+
Armenia, Mercar	7.188	7.375	7.281		=	Pereira, Mercasa	8.700	9.175	8.938		=
Barranquilla, Barranquillita	6.525	6.675	6.614		+	Popayán, Plaza de mercado del barrio Bolívar	7.755	7.870	7.816		+
Barranquilla, Granabastos	6.667	6.917	6.767		+	Santa Marta (Magdalena)	5.688	6.250	5.977		-
Bucaramanga, Centroabastos	6.509	6.806	6.657		-	Tuluá (Valle del Cauca)	8.010	9.479	8.608		=
Buenaventura (Valle del Cauca)	5.967	6.292	6.144		-	Valledupar, Mercado Nuevo	6.667	6.833	6.722		=
Cali, La Floresta	6.917	7.500	7.111		+	Villavicencio, CAV	9.271	9.792	9.514		-
Cali, Santa Helena	6.667	7.250	6.958		+	Avena molida					
Cartagena, Bazurto	6.500	6.500	6.500		=	Barranquilla, Barranquillita	7.292	7.302	7.299		-
Cúcuta, Cenabastos	5.944	6.667	6.315		+	Barranquilla, Granabastos	7.375	7.604	7.518		+
Florencia (Caquetá)	5.417	5.500	5.458		n.d.	Bogotá, D.C., Corabastos	8.117	8.354	8.234		+
Ibagué, Plaza La 21	6.429	7.200	6.782		+	Bogotá, D.C., Paloquemao	8.025	8.642	8.368		-
Medellín, Central Mayorista de Antioquia	6.783	6.833	6.808		-	Bogotá, D.C., Plaza España	8.179	8.256	8.224		-
Medellín, Plaza Minorista "José María Villa"	7.325	7.417	7.372		+	Cali, La Floresta	9.167	9.542	9.361		+
Neiva, Surabastos	6.000	6.417	6.156		+	Cali, Santa Helena	8.854	9.167	8.958		=
Pamplona (Norte de Santander)	6.000	6.250	6.083		+	Ibagué, Plaza La 21	8.102	8.565	8.287		-
Pasto, El Potrerillo	6.083	6.167	6.125		+	Neiva, Surabastos	8.086	8.436	8.282		-
Pereira, Mercasa	7.100	7.520	7.310		=	Pereira, Mercasa	8.700	9.175	8.938		=
Santa Marta (Magdalena)	5.917	6.325	6.100		=	Popayán, Plaza de mercado del barrio Bolívar	7.847	7.986	7.932		+
Sincelejo, Nuevo Mercado	5.463	5.741	5.602		=	Sincelejo, Nuevo Mercado	7.500	8.802	8.430		+
Tuluá (Valle del Cauca)	7.083	8.467	7.646		=	Tuluá (Valle del Cauca)	8.010	9.479	8.608		=
Valledupar, Mercado Nuevo	6.000	6.083	6.028		=	Valledupar, Mercado Nuevo	8.333	8.542	8.403		=
Villavicencio, CAV	8.076	8.379	8.228		+	Villavicencio, CAV	9.271	9.792	9.514		-
Arveja enlatada						Azúcar morena					
Medellín, Central Mayorista de Antioquia	7.213	7.723	7.534		=	Bogotá, D.C., Corabastos	2.720	2.800	2.773		+
Medellín, Plaza Minorista "José María Villa"	7.153	7.401	7.284		=	Bogotá, D.C., Plaza España	2.720	3.120	2.840		=
Pereira, Mercasa	7.153	7.550	7.351		-	Cali, La Floresta	2.640	2.800	2.693		+
Santa Marta (Magdalena)	6.129	6.317	6.250		=	Cali, Santa Helena	2.480	2.560	2.507		+
Valledupar, Mercado Nuevo	8.000	8.056	8.028		=	Ibagué, Plaza La 21	2.720	2.800	2.760		+
Avena en hojuelas						Medellín, Plaza Minorista "José María Villa"	3.460	3.540	3.502		+++
Armenia, Mercar	7.250	7.650	7.467		=	Tuluá (Valle del Cauca)	2.452	2.808	2.580		=
Barranquilla, Barranquillita	7.292	7.313	7.302		-	Villavicencio, CAV	3.040	3.240	3.166		+
Barranquilla, Granabastos	7.083	7.625	7.344		-	Azúcar refinada					
Bogotá, D.C., Corabastos	8.117	8.354	8.234		+	Barranquilla, Barranquillita	2.992	3.044	3.012		++

Cuadro 9. Mercados mayoristas. Precios de venta de productos procesados (continuación)
2021 (8 al 14 de mayo)

Productos y mercados	Pesos por kilogramo				Tendencia	Productos y mercados	Pesos por kilogramo				Tendencia
	Mínimo	Máximo	Medio				Mínimo	Máximo	Medio		
Azúcar refinada (continuación)						Café instantáneo (continuación)					
Barranquilla, Granabastos	2.760	2.880	2.820	-		Sincelejo, Nuevo Mercado	75.000	75.956	75.460	+	
Bucaramanga, Centroabastos	2.832	3.200	3.037	+		Tuluá (Valle del Cauca)	84.967	91.242	87.843	=	
Cartagena, Bazurto	2.560	2.760	2.653	-		Valledupar, Mercado Nuevo	76.471	79.902	77.941	=	
Cúcuta, Cenabastos	2.872	3.000	2.936	-		Café molido					
Ibagué, Plaza La 21	2.800	2.800	2.800	+		Armenia, Mercar	16.800	17.000	16.933	+	
Montería, Mercado del Sur	2.640	2.700	2.670	++		Barranquilla, Barranquillita	16.317	16.608	16.480	-	
Neiva, Surabastos	2.560	2.640	2.600	+		Barranquilla, Granabastos	16.000	16.500	16.198	-	
Santa Marta (Magdalena)	2.640	2.728	2.682	+		Bogotá, D.C., Corabastos	16.483	16.867	16.639	-	
Valledupar, Mercado Nuevo	2.600	2.640	2.627	=		Bogotá, D.C., Paloquemao	17.667	18.333	17.917	-	
Villavicencio, CAV	3.000	3.200	3.110	+		Bogotá, D.C., Plaza España	16.500	16.867	16.717	-	
Azúcar sulfitada						Bucaramanga, Centroabastos	17.700	19.000	18.261	+	
Barranquilla, Barranquillita	2.694	2.704	2.699	+		Bucaramanga, Mercados del centro	16.700	17.400	17.033	=	
Barranquilla, Granabastos	2.340	2.416	2.379	-		Cali, La Floresta	15.600	16.000	15.867	+	
Bogotá, D.C., Corabastos	2.700	2.800	2.753	+		Cali, Santa Helena	15.760	16.000	15.840	+	
Bogotá, D.C., Paloquemao	3.120	3.440	3.280	++		Cartagena, Bazurto	16.417	17.000	16.806	+	
Bucaramanga, Centroabastos	2.810	2.840	2.825	+		Cúcuta, Cenabastos	17.358	17.750	17.592	+	
Buenaventura (Valle del Cauca)	2.600	2.640	2.620	+		Florencia (Caquetá)	18.400	18.600	18.500	n.d.	
Cali, La Floresta	2.520	2.600	2.553	+		Ibagué, Plaza La 21	17.200	18.200	17.600	+	
Cali, Santa Helena	2.400	2.480	2.453	+		Manizales, Centro Galerías	15.600	16.000	15.700	=	
Ibagué, Plaza La 21	2.560	2.600	2.585	+		Medellín, Central Mayorista de Antioquia	15.400	16.000	15.750	+	
Santa Marta (Magdalena)	2.400	2.500	2.469	=		Montería, Mercado del Sur	16.000	16.600	16.250	=	
Sincelejo, Nuevo Mercado	2.760	2.800	2.790	++		Neiva, Surabastos	16.667	17.000	16.917	-	
Tuluá (Valle del Cauca)	2.300	2.500	2.400	=		Popayán, Plaza de mercado del barrio Bolívar	15.712	15.912	15.812	-	
Valledupar, Mercado Nuevo	2.480	2.500	2.493	=		Santa Marta (Magdalena)	16.392	18.000	17.138	=	
Villavicencio, CAV	2.800	2.900	2.866	+		Sincelejo, Nuevo Mercado	18.333	19.217	18.783	=	
Bocadillo veleño						Tuluá (Valle del Cauca)	13.900	14.400	14.100	=	
Bogotá, D.C., Corabastos	250	264	255	+		Valledupar, Mercado Nuevo	17.083	17.333	17.167	=	
Bogotá, D.C., Paloquemao	292	311	300	+		Villavicencio, CAV	15.550	16.075	15.736	=	
Cúcuta, Cenabastos	222	222	222	+		Chocolate amargo					
Cúcuta, La Nueva Sexta	211	228	217	-		Armenia, Mercar	24.333	24.750	24.542	=	
Villavicencio, CAV	222	236	227	=		Buenaventura (Valle del Cauca)	24.120	24.232	24.176	+	
Café instantáneo						Cali, La Floresta	24.800	25.200	25.067	+	
Barranquilla, Barranquillita	76.377	76.882	76.708	+		Cali, Santa Helena	24.400	24.800	24.667	+	
Barranquilla, Granabastos	76.961	77.647	77.316	-		Ibagué, Plaza La 21	24.000	25.200	24.500	+	
Bogotá, D.C., Corabastos	74.510	79.020	76.985	-		Manizales, Centro Galerías	22.600	24.000	23.650	=	
Bogotá, D.C., Plaza España	76.029	77.647	76.826	+		Medellín, Central Mayorista de Antioquia	21.808	22.000	21.870	+	
Buenaventura (Valle del Cauca)	87.320	93.203	91.220	+		Medellín, Plaza Minorista "José María Villa"	22.280	22.400	22.330	=	
Cali, La Floresta	100.000	103.333	102.222	-		Popayán, Plaza de mercado del barrio Bolívar	22.320	22.400	22.373	=	
Cali, Santa Helena	88.235	91.503	90.414	+		Tuluá (Valle del Cauca)	23.200	24.608	23.803	=	
Cartagena, Bazurto	73.529	76.471	74.673	-		Chocolate dulce					
Cúcuta, Cenabastos	75.980	78.676	77.042	-		Barranquilla, Barranquillita	13.592	13.860	13.741	+	
Florencia (Caquetá)	85.294	85.294	85.294	n.d.		Barranquilla, Granabastos	13.800	15.000	14.325	+	
Medellín, Central Mayorista de Antioquia	84.967	86.275	85.621	-		Bogotá, D.C., Corabastos	10.917	11.042	10.999	-	
Medellín, Plaza Minorista "José María Villa"	91.503	92.810	92.124	+		Bogotá, D.C., Plaza España	11.450	11.774	11.650	+	
Neiva, Surabastos	72.549	73.529	72.892	-		Bucaramanga, Centroabastos	10.510	11.000	10.770	=	
Pamplona (Norte de Santander)	75.490	76.471	75.980	-		Bucaramanga, Mercados del centro	10.240	10.800	10.613	=	
Popayán, Plaza de mercado del barrio Bolívar	90.065	90.196	90.109	+		Cartagena, Bazurto	14.800	15.000	14.933	=	
Santa Marta (Magdalena)	78.824	84.118	81.789	+							

BOLETÍN SEMANAL PRECIOS MAYORISTAS

Cuadro 9. Mercados mayoristas. Precios de venta de productos procesados (continuación)
2021 (8 al 14 de mayo)

Productos y mercados	Pesos por kilogramo				Tendencia	Productos y mercados	Pesos por kilogramo				Tendencia
	Mínimo	Máximo	Medio	Precios			Mínimo	Máximo	Medio	Precios	
Chocolate dulce (continuación)						Galletas dulces redondas con crema (continuación)					
Cúcuta, Cenabastos	11.354	11.750	11.590		+	Cúcuta, La Nueva Sexta	11.890	12.407	12.200		+
Cúcuta, La Nueva Sexta	13.544	13.600	13.572		+	Ibagué, Plaza La 21	12.000	12.250	12.104		=
Florencia (Cauquetá)	11.800	12.000	11.900		n.d.	Pamplona (Norte de Santander)	11.890	12.097	11.993		+
Ibagué, Plaza La 21	11.400	12.000	11.650		+	Santa Marta (Magdalena)	9.931	10.000	9.965		=
Montería, Mercado del Sur	15.500	16.500	15.900		=	Sincelejo, Nuevo Mercado	11.528	11.910	11.727		+
Neiva, Surabastos	11.458	11.600	11.519		+	Galletas saladas					
Pamplona (Norte de Santander)	11.250	11.667	11.472		+	Armenia, Mercar	11.250	11.528	11.389		=
Santa Marta (Magdalena)	10.250	10.333	10.292		=	Barranquilla, Barranquillita	8.390	8.428	8.414		+
Sincelejo, Nuevo Mercado	14.900	15.300	15.050		=	Barranquilla, Granabastos	7.576	11.667	9.724		+
Valledupar, Mercado Nuevo	12.000	13.000	12.333		=	Bogotá, D.C., Corabastos	10.667	10.833	10.745		-
Villavicencio, CAV	11.800	11.875	11.838		-	Bogotá, D.C., Paloquemao	11.389	12.222	11.701		+
Chocolate instantáneo						Bogotá, D.C., Plaza España	10.597	10.903	10.747		-
Medellín, Central Mayorista de Antioquia	20.997	21.714	21.262		=	Bucaramanga, Centroabastos	11.000	11.333	11.167		=
Color (bolsita)						Bucaramanga, Mercados del centro	10.667	11.500	11.023		=
Ibagué, Plaza La 21	23.600	24.000	23.900		-	Buenaventura (Valle del Cauca)	10.097	10.313	10.229		-
Medellín, Central Mayorista de Antioquia	17.262	18.452	17.857		-	Cali, La Floresta	12.222	12.500	12.315		=
Medellín, Plaza Minorista "José María Villa"	17.619	18.095	17.857		=	Cali, Santa Helena	11.111	11.389	11.296		=
Neiva, Surabastos	16.250	16.825	16.497		+	Cartagena, Bazurto	8.144	8.712	8.460		=
Pereira, Mercasa	21.625	22.917	22.271		=	Cúcuta, Cenabastos	10.722	11.389	11.074		+
Fécula de maíz						Cúcuta, La Nueva Sexta	8.144	8.144	8.144		-
Armenia, Mercar	18.981	19.753	19.342		=	Florencia (Cauquetá)	10.972	11.111	11.042		n.d.
Barranquilla, Barranquillita	18.319	18.639	18.500		+	Ibagué, Plaza La 21	10.250	10.403	10.330		+
Barranquilla, Granabastos	18.472	18.750	18.632		-	Manizales, Centro Galerías	10.486	11.389	11.014		=
Bogotá, D.C., Corabastos	18.618	19.164	18.934		+	Medellín, Central Mayorista de Antioquia	8.399	10.278	9.292		-
Bucaramanga, Centroabastos	18.553	20.789	19.912		=	Medellín, Plaza Minorista "José María Villa"	10.000	10.278	10.149		=
Bucaramanga, Mercados del centro	17.724	20.132	18.715		+	Montería, Mercado del Sur	8.617	8.826	8.726		-
Cartagena, Bazurto	18.472	20.556	19.676		+	Neiva, Surabastos	10.833	11.278	11.028		-
Cúcuta, Cenabastos	19.722	20.000	19.907		-	Pamplona (Norte de Santander)	9.887	10.005	9.926		+
Cúcuta, La Nueva Sexta	18.611	20.000	19.352		+	Pasto, El Potrerillo	9.827	10.220	10.024		-
Medellín, Central Mayorista de Antioquia	18.684	18.816	18.750		+	Pereira, Mercasa	9.106	10.314	9.553		=
Montería, Mercado del Sur	14.222	14.667	14.486		=	Popayán, Plaza de mercado del barrio Bolívar	11.056	11.111	11.083		+
Neiva, Surabastos	19.408	19.737	19.622		-	Santa Marta (Magdalena)	8.182	11.667	9.960		=
Popayán, Plaza de mercado del barrio Bolívar	16.803	17.033	16.914		-	Sincelejo, Nuevo Mercado	8.333	8.712	8.471		=
Santa Marta (Magdalena)	20.000	20.278	20.139		-	Tuluá (Valle del Cauca)	10.167	11.104	10.646		=
Frijol enlatado						Valledupar, Mercado Nuevo	8.144	11.111	9.598		=
Medellín, Central Mayorista de Antioquia	10.259	11.962	11.173		+	Villavicencio, CAV	8.920	9.545	9.135		=
Medellín, Plaza Minorista "José María Villa"	10.273	10.453	10.390		+	Gelatina					
Galletas dulces redondas con crema						Barranquilla, Barranquillita	22.813	23.182	23.056		-
Barranquilla, Barranquillita	10.528	12.641	11.576		=	Barranquilla, Granabastos	21.458	22.396	21.966		+
Barranquilla, Granabastos	12.349	12.460	12.392		+	Bogotá, D.C., Corabastos	21.875	22.917	22.361		+
Bogotá, D.C., Plaza España	11.910	12.144	12.025		-	Bogotá, D.C., Plaza España	22.500	23.750	23.099		+
Bucaramanga, Centroabastos	12.283	12.779	12.531		=	Bucaramanga, Centroabastos	21.875	23.750	22.917		-
Bucaramanga, Mercados del centro	12.407	12.655	12.531		=	Bucaramanga, Mercados del centro	20.833	24.010	22.760		=
Cartagena, Bazurto	11.333	11.667	11.556		-	Buenaventura (Valle del Cauca)	22.396	23.229	22.708		=
Cúcuta, Cenabastos	12.407	12.614	12.510		+	Cali, La Floresta	25.000	26.042	25.694		+
						Cali, Santa Helena	25.000	26.042	25.347		-
						Cartagena, Bazurto	21.615	23.958	22.830		=
						Cúcuta, Cenabastos	22.135	22.917	22.656		+

Cuadro 9. Mercados mayoristas. Precios de venta de productos procesados (continuación)
2021 (8 al 14 de mayo)

Productos y mercados	Pesos por kilogramo				Tendencia	Productos y mercados	Pesos por kilogramo				Tendencia
	Mínimo	Máximo	Medio	Precios			Mínimo	Máximo	Medio	Precios	
Gelatina (continuación)						Harina precocida de maíz (continuación)					
Cúcuta, La Nueva Sexta	21.875	22.135	21.962	-		Bucaramanga, Mercados del centro	2.967	3.100	3.050	++	
Ibagué, Plaza La 21	21.875	22.500	22.083	+		Buenaventura (Valle del Cauca)	3.144	3.384	3.296	+	
Manizales, Centro Galerías	21.875	25.000	23.325	=		Cali, La Floresta	3.750	4.000	3.903	+	
Medellín, Central Mayorista de Antioquia	21.354	22.396	21.875	-		Cali, Santa Helena	3.600	3.760	3.680	=	
Neiva, Surabastos	23.438	25.000	24.609	=		Cartagena, Bazurto	3.167	3.417	3.306	=	
Pamplona (Norte de Santander)	20.833	21.875	21.528	=		Cúcuta, Cenabastos	2.950	2.950	2.950	+	
Pasto, El Potrerillo	20.833	20.833	20.833	+		Cúcuta, La Nueva Sexta	2.800	2.925	2.842	+	
Pereira, Mercasa	23.208	24.250	23.729	=		Ibagué, Plaza La 21	2.567	2.583	2.575	+	
Popayán, Plaza de mercado del barrio Bolívar	26.042	26.510	26.198	-		Montería, Mercado del Sur	3.125	3.333	3.198	=	
Santa Marta (Magdalena)	23.958	25.000	24.544	=		Neiva, Surabastos	3.250	3.417	3.333	-	
Tuluá (Valle del Cauca)	20.573	23.750	22.066	=		Pamplona (Norte de Santander)	2.750	2.750	2.750	++	
Valledupar, Mercado Nuevo	22.917	22.917	22.917	=		Pasto, El Potrerillo	2.560	2.640	2.600	+	
						Pereira, Mercasa	3.008	3.370	3.189	-	
						Popayán, Plaza de mercado del barrio Bolívar	2.400	2.400	2.400	=	
Harina de trigo						Santa Marta (Magdalena)	2.458	2.667	2.590	+	
Armenia, Mercar	1.920	2.000	1.965	=		Sincelejo, Nuevo Mercado	3.175	3.250	3.229	+	
Barranquilla, Barranquillita	1.600	1.607	1.603	-		Tuluá (Valle del Cauca)	3.040	3.456	3.213	=	
Barranquilla, Granabastos	1.620	1.668	1.645	-		Valledupar, Mercado Nuevo	2.250	2.333	2.306	=	
Bogotá, D.C., Paloquemao	2.040	2.200	2.130	+							
Bogotá, D.C., Plaza España	1.920	2.062	1.987	+		Jugo de frutas					
Bucaramanga, Centroabastos	2.744	2.800	2.768	+		Barranquilla, Barranquillita	5.891	5.907	5.901	-	
Bucaramanga, Mercados del centro	2.740	2.800	2.769	+		Barranquilla, Granabastos	5.705	5.922	5.833	+	
Buenaventura (Valle del Cauca)	2.208	2.400	2.299	=		Bucaramanga, Centroabastos	6.279	7.209	6.744	+	
Cali, La Floresta	3.200	3.360	3.253	+		Bucaramanga, Mercados del centro	6.915	6.977	6.946	=	
Cali, Santa Helena	3.200	3.360	3.253	=		Cartagena, Bazurto	6.512	6.977	6.770	=	
Cartagena, Bazurto	1.880	1.900	1.887	-		Santa Marta (Magdalena)	5.891	6.047	5.969	=	
Cúcuta, Cenabastos	2.300	2.350	2.317	-		Sincelejo, Nuevo Mercado	6.620	6.822	6.686	-	
Cúcuta, La Nueva Sexta	2.300	2.350	2.333	-		Valledupar, Mercado Nuevo	6.512	6.667	6.563	=	
Ibagué, Plaza La 21	2.224	2.352	2.299	+							
Medellín, Central Mayorista de Antioquia	2.920	3.000	2.960	+		Jugo instantáneo (sobre)					
Medellín, Plaza Minorista "José María Villa"	3.040	3.200	3.128	+		Armenia, Mercar	28.611	29.167	28.889	=	
Montería, Mercado del Sur	2.080	2.176	2.140	=		Barranquilla, Barranquillita	25.000	25.000	25.000	=	
Neiva, Surabastos	2.400	2.480	2.420	+		Barranquilla, Granabastos	24.444	25.278	24.907	+	
Pamplona (Norte de Santander)	2.200	2.200	2.200	=		Bogotá, D.C., Corabastos	29.000	30.000	29.444	+	
Pasto, El Potrerillo	2.000	2.080	2.040	+		Bogotá, D.C., Paloquemao	31.667	33.333	32.500	-	
Pereira, Mercasa	2.900	3.082	2.964	=		Bogotá, D.C., Plaza España	28.833	30.000	29.389	-	
Popayán, Plaza de mercado del barrio Bolívar	2.160	2.200	2.173	=		Buenaventura (Valle del Cauca)	25.000	25.000	25.000	=	
Santa Marta (Magdalena)	1.760	1.840	1.810	-		Cali, La Floresta	24.444	25.000	24.815	=	
Sincelejo, Nuevo Mercado	1.860	1.900	1.880	+		Cali, Santa Helena	24.444	25.000	24.630	+	
Tuluá (Valle del Cauca)	2.256	2.400	2.325	=		Cartagena, Bazurto	23.333	23.611	23.519	=	
Valledupar, Mercado Nuevo	2.000	2.083	2.056	-		Ibagué, Plaza La 21	23.611	24.167	23.819	=	
Villavicencio, CAV	2.096	2.232	2.162	=		Medellín, Central Mayorista de Antioquia	23.611	24.444	24.028	=	
						Medellín, Plaza Minorista "José María Villa"	24.444	25.000	24.722	=	
						Montería, Mercado del Sur	23.611	24.444	24.097	=	
Harina precocida de maíz						Pasto, El Potrerillo	23.611	24.167	23.889	+	
Armenia, Mercar	3.583	3.750	3.694	++		Popayán, Plaza de mercado del barrio Bolívar	23.333	23.611	23.519	+	
Barranquilla, Barranquillita	2.317	2.363	2.333	-		Santa Marta (Magdalena)	24.722	25.000	24.861	=	
Barranquilla, Granabastos	2.333	2.583	2.465	-		Sincelejo, Nuevo Mercado	23.056	23.889	23.438	-	
Bogotá, D.C., Corabastos	2.917	3.167	3.050	-		Tuluá (Valle del Cauca)	23.889	24.583	24.120	=	
Bogotá, D.C., Paloquemao	3.333	3.917	3.625	-							
Bogotá, D.C., Plaza España	3.300	3.333	3.314	+							
Bucaramanga, Centroabastos	2.883	3.125	3.000	++							

BOLETÍN SEMANAL PRECIOS MAYORISTAS

Cuadro 9. Mercados mayoristas. Precios de venta de productos procesados (continuación)
2021 (8 al 14 de mayo)

Productos y mercados	Pesos por kilogramo				Tendencia	Productos y mercados	Pesos por kilogramo				Tendencia
	Mínimo	Máximo	Medio				Mínimo	Máximo	Medio		
Jugo instantáneo (sobre) (continuación)						Margarina (continuación)					
Valledupar, Mercado Nuevo	23.333	23.611	23.519	=		Bucaramanga, Mercados del centro	12.600	13.400	12.933	-	
Villavicencio, CAV	23.889	24.722	24.259	=		Buenaventura (Valle del Cauca)	16.050	16.500	16.303	=	
Lomitos de atún en lata						Cali, La Floresta	18.000	18.500	18.333	=	
Armenia, Mercar	26.961	27.574	27.328	=		Medellín, Central Mayorista de Antioquia	11.500	11.600	11.525	-	
Barranquilla, Barranquillita	18.272	18.419	18.354	-		Medellín, Plaza Minorista "José María Villa"	11.600	12.000	11.850	+	
Barranquilla, Granabastos	24.870	25.391	25.139	-		Neiva, Surabastos	8.000	8.400	8.200	+	
Bogotá, D.C., Corabastos	23.039	23.529	23.325	+		Pamplona (Norte de Santander)	9.800	10.400	10.100	+	
Bogotá, D.C., Plaza España	23.824	24.755	24.271	-		Pereira, Mercasa	16.980	17.260	17.120	=	
Bucaramanga, Centroabastos	23.922	26.005	24.649	+		Popayán, Plaza de mercado del barrio Bolívar	17.600	17.810	17.703	-	
Bucaramanga, Mercados del centro	25.735	27.647	26.373	=		Santa Marta (Magdalena)	12.500	12.667	12.542	=	
Buenaventura (Valle del Cauca)	30.820	31.979	31.523	+		Tuluá (Valle del Cauca)	17.200	18.050	17.637	=	
Cali, La Floresta	23.529	23.897	23.775	=		Villavicencio, CAV	9.560	10.000	9.780	=	
Cali, Santa Helena	25.735	25.980	25.817	+		Mayonesa doy pack					
Cúcuta, Cenabastos	23.897	24.265	24.142	-		Barranquilla, Barranquillita	11.625	11.917	11.792	+	
Cúcuta, La Nueva Sexta	23.284	24.510	23.775	-		Barranquilla, Granabastos	11.111	12.139	11.618	-	
Medellín, Central Mayorista de Antioquia	25.000	25.490	25.184	n.d.		Bogotá, D.C., Corabastos	10.806	10.944	10.880	+	
Medellín, Plaza Minorista "José María Villa"	24.988	25.123	25.052	+		Bucaramanga, Centroabastos	9.000	14.500	10.979	+	
Montería, Mercado del Sur	25.613	26.103	25.827	=		Bucaramanga, Mercados del centro	8.700	8.917	8.789	-	
Neiva, Surabastos	26.471	26.471	26.471	=		Buenaventura (Valle del Cauca)	17.237	18.860	18.085	-	
Pamplona (Norte de Santander)	23.529	23.529	23.529	-		Cali, La Floresta	12.500	12.778	12.593	+	
Pereira, Mercasa	25.000	26.118	25.491	=		Cali, Santa Helena	11.944	12.222	12.130	+	
Popayán, Plaza de mercado del barrio Bolívar	24.167	24.595	24.381	+		Cartagena, Bazurto	9.722	11.389	10.741	+	
Santa Marta (Magdalena)	21.446	23.529	22.426	=		Cúcuta, Cenabastos	8.333	9.259	8.951	+	
Tuluá (Valle del Cauca)	22.059	24.730	23.358	=		Cúcuta, La Nueva Sexta	8.333	8.796	8.642	=	
Villavicencio, CAV	24.020	24.510	24.254	=		Ibagué, Plaza La 21	11.000	11.750	11.250	=	
Maíz enlatado						Manizales, Centro Galerías	10.778	11.333	11.074	-	
Medellín, Central Mayorista de Antioquia	9.799	10.359	10.077	-		Medellín, Central Mayorista de Antioquia	9.306	10.528	10.139	-	
Manteca						Pereira, Mercasa	7.975	8.415	8.160	+	
Armenia, Mercar	5.133	5.320	5.251	=		Popayán, Plaza de mercado del barrio Bolívar	17.061	20.614	18.860	-	
Bogotá, D.C., Corabastos	5.200	5.333	5.278	-		Santa Marta (Magdalena)	9.118	9.150	9.129	-	
Bogotá, D.C., Paloquemao	5.667	6.000	5.833	-		Sincelejo, Nuevo Mercado	10.694	10.833	10.778	+	
Bogotá, D.C., Plaza España	5.457	5.753	5.603	-		Tuluá (Valle del Cauca)	10.667	18.026	13.909	=	
Bogotá, D.C., Plaza Las Flores	5.733	5.867	5.800	-		Valledupar, Mercado Nuevo	10.833	11.111	11.019	=	
Buenaventura (Valle del Cauca)	5.460	5.530	5.497	=		Villavicencio, CAV	10.750	10.972	10.852	+	
Cúcuta, Cenabastos	9.167	9.333	9.264	-		Mostaza doy pack					
Neiva, Surabastos	7.000	7.200	7.100	n.d.		Barranquilla, Barranquillita	9.659	9.773	9.710	+	
Popayán, Plaza de mercado del barrio Bolívar	4.800	5.000	4.900	+		Barranquilla, Granabastos	9.356	9.811	9.536	+	
Tuluá (Valle del Cauca)	6.000	6.700	6.350	=		Pereira, Mercasa	12.592	14.113	13.103	+	
Margarina						Sincelejo, Nuevo Mercado	9.848	10.227	10.101	+	
Armenia, Mercar	13.250	13.550	13.400	=		San Gil (Santander), panela	3.400	3.500	3.450	++	
Barranquilla, Barranquillita	12.833	12.917	12.875	+		Panela cuadrada blanca					
Barranquilla, Granabastos	11.667	12.917	12.250	-		Barranquilla, Barranquillita	3.922	4.400	4.152	+	
Bogotá, D.C., Corabastos	10.200	10.400	10.310	-		Barranquilla, Granabastos	3.778	4.000	3.894	-	
Bogotá, D.C., Plaza España	10.415	11.000	10.788	-		Bucaramanga, Centroabastos	3.464	3.714	3.607	+	
Bucaramanga, Centroabastos	12.800	13.500	13.100	+		Bucaramanga, Mercados del centro	3.714	3.857	3.786	=	
						Cartagena, Bazurto	2.214	2.429	2.357	+	
						Charalá (Santander)	3.063	3.188	3.125	=	

Cuadro 9. Mercados mayoristas. Precios de venta de productos procesados (continuación)
2021 (8 al 14 de mayo)

Productos y mercados	Pesos por kilogramo				Tendencia	Productos y mercados	Pesos por kilogramo				Tendencia
	Mínimo	Máximo	Medio				Mínimo	Máximo	Medio		
Panela cuadrada blanca (continuación)						Panela redonda morena					
Güepsa (Santander)	2.900	3.100	3.000		+	Buenaventura (Valle del Cauca)	4.113	4.119	4.116		+
Ibagué, Plaza La 21	3.889	4.028	3.924		-	Cali, La Floresta	4.000	4.167	4.083		=
Medellín, Central Mayorista de Antioquia	3.333	3.600	3.467		+	Cali, Santa Helena	4.083	4.167	4.111		+
Moniquirá (Boyacá)	3.000	3.100	3.050		+	Caparrapí (Cundinamarca)	3.177	3.229	3.203		+
Santa Marta (Magdalena)	4.860	5.000	4.940		n.d.	Medellín, Central Mayorista de Antioquia	3.333	3.850	3.608		+
Santana (Boyacá)	3.000	3.100	3.038		+	Medellín, Plaza Minorista "José María Villa"	3.292	3.417	3.365		+
Sincelejo, Nuevo Mercado	4.250	4.375	4.333		++	Montería, Mercado del Sur	2.800	3.100	2.950		=
Valledupar, Mercado Nuevo	3.889	3.889	3.889		=	Pereira, Mercasa	3.425	3.590	3.508		=
Vélez (Santander)	2.900	3.050	2.975		+	San Sebastián de Mariquita (Tolima)	3.100	3.100	3.100		+
San Gil (Santander), panela	3.400	3.500	3.450		++	Sandoná (Nariño)	2.400	2.500	2.467		-
Panela cuadrada morena						Sonsón (Antioquia)	2.917	2.917	2.917		=
Ancuya (Nariño)	2.600	2.800	2.700		-	Tuluá (Valle del Cauca)	3.500	3.625	3.569		=
Bogotá, D.C., Corabastos	3.300	3.400	3.337		-	Yolombó (Antioquia)	3.333	3.500	3.389		++
Bogotá, D.C., Paloquemao	3.600	4.000	3.833		+	Pastas alimenticias					
Bogotá, D.C., Plaza España	3.700	3.950	3.794		++	Barranquilla, Barranquillita	4.983	5.033	5.011		+
Bogotá, D.C., Plaza Las Flores	3.400	3.500	3.450		+	Barranquilla, Granabastos	5.000	5.167	5.067		-
Bucaramanga, Centroabastos	3.733	3.933	3.844		+	Bogotá, D.C., Corabastos	5.817	6.000	5.883		-
Bucaramanga, Mercados del centro	3.867	3.933	3.889		+	Bogotá, D.C., Paloquemao	6.583	7.000	6.722		+
Caparrapí (Cundinamarca)	3.000	3.100	3.064		+	Bogotá, D.C., Plaza España	6.083	6.267	6.175		-
Charalá (Santander)	3.063	3.188	3.125		=	Bogotá, D.C., Plaza Las Flores	6.500	6.667	6.589		++
Consacá (Nariño)	2.880	3.000	2.933		+	Bucaramanga, Centroabastos	5.600	5.680	5.640		+
Cúcuta, Cenabastos	3.343	3.472	3.408		-	Bucaramanga, Mercados del centro	5.440	5.600	5.547		-
Cúcuta, La Nueva Sexta	2.778	2.877	2.827		-	Buenaventura (Valle del Cauca)	5.146	5.375	5.243		+
Güepsa (Santander)	2.450	2.600	2.525		+	Cali, La Floresta	5.417	5.625	5.556		-
Moniquirá (Boyacá)	2.450	2.601	2.513		+	Cali, Santa Helena	5.333	5.667	5.500		-
Montería, Mercado del Sur	2.500	2.714	2.607		=	Cartagena, Bazurto	4.167	4.583	4.361		-
Neiva, Surabastos	4.000	4.200	4.100		-	Cúcuta, Cenabastos	3.750	4.108	3.953		+
Nocaima (Cundinamarca)	2.900	3.100	2.963		+	Cúcuta, La Nueva Sexta	3.500	3.500	3.500		-
Pamplona (Norte de Santander)	3.457	3.657	3.590		+	Florencia (Caquetá)	3.833	4.000	3.917		n.d.
Pasto, El Potrerillo	3.480	3.480	3.480		+	Ibagué, Plaza La 21	6.100	6.300	6.244		+
Popayán, Plaza de mercado del barrio Bolívar	6.500	6.667	6.583		+++	Medellín, Central Mayorista de Antioquia	5.667	6.150	5.875		-
Santana (Boyacá)	2.500	2.601	2.563		+	Medellín, Plaza Minorista "José María Villa"	6.367	6.667	6.533		+
Tuluá (Valle del Cauca)	3.500	3.771	3.632		=	Montería, Mercado del Sur	4.800	5.200	5.020		=
Vélez (Santander)	2.400	2.500	2.463		+	Neiva, Surabastos	6.083	6.167	6.117		-
Villavicencio, CAV	3.705	4.200	3.926		+	Pamplona (Norte de Santander)	3.500	3.500	3.500		=
Villeta (Cundinamarca)	2.900	3.100	2.988		-	Pereira, Mercasa	5.680	6.017	5.871		=
Panela en pastilla						Popayán, Plaza de mercado del barrio Bolívar	5.333	5.333	5.333		+
Caparrapí (Cundinamarca)	3.125	3.229	3.177		-	Santa Marta (Magdalena)	3.680	3.920	3.820		=
Nocaima (Cundinamarca)	3.229	3.333	3.281		+	Sincelejo, Nuevo Mercado	4.320	4.800	4.520		-
San Sebastián de Mariquita (Tolima)	3.200	3.200	3.200		=	Tuluá (Valle del Cauca)	6.000	6.667	6.278		=
Villeta (Cundinamarca)	3.125	3.438	3.195		-	Valledupar, Mercado Nuevo	4.000	4.160	4.053		=
Panela redonda blanca						Villavicencio, CAV	5.833	6.083	5.979		-
San Sebastián de Mariquita (Tolima)	3.100	3.100	3.100		+	Sal yodada					
Sincelejo, Nuevo Mercado	4.143	4.321	4.226		+	Barranquilla, Barranquillita	1.030	1.044	1.038		-
						Barranquilla, Granabastos	1.024	1.080	1.048		-
						Bogotá, D.C., Corabastos	660	700	680		-

BOLETÍN SEMANAL PRECIOS MAYORISTAS

Cuadro 9. Mercados mayoristas. Precios de venta de productos procesados (continuación)
2021 (8 al 14 de mayo)

Productos y mercados	Pesos por kilogramo			
	Mínimo	Máximo	Medio	Tendencia
Sal yodada (continuación)				
Bogotá, D.C., Paloquemao	680	760	720	+
Bogotá, D.C., Plaza España	1.200	1.263	1.221	-
Bucaramanga, Centroabastos	1.200	1.290	1.230	=
Bucaramanga, Mercados del centro	1.250	1.300	1.275	=
Buenaventura (Valle del Cauca)	952	952	952	+
Cali, La Floresta	1.280	1.280	1.280	=
Cali, Santa Helena	1.240	1.280	1.267	=
Cartagena, Bazurto	600	680	653	=
Cúcuta, Cenabastos	1.250	1.280	1.270	+
Cúcuta, La Nueva Sexta	1.200	1.300	1.242	-
Ibagué, Plaza La 21	1.296	1.312	1.300	=
Medellín, Central Mayorista de Antioquia	1.272	1.288	1.280	=
Medellín, Plaza Minorista "José María Villa"	1.280	1.312	1.292	=
Montería, Mercado del Sur	1.080	1.120	1.090	=
Neiva, Surabastos	1.320	1.360	1.340	+
Pamplona (Norte de Santander)	1.250	1.300	1.283	+
Pasto, El Potrerillo	1.200	1.250	1.225	+
Pereira, Mercasa	1.040	1.150	1.097	=
Popayán, Plaza de mercado del barrio Bolívar	1.080	1.120	1.107	=
Santa Marta (Magdalena)	1.040	1.120	1.070	+
Sincelejo, Nuevo Mercado	1.024	1.032	1.029	-
Tuluá (Valle del Cauca)	1.112	1.280	1.171	=
Tunja, Complejo de Servicios del Sur	640	660	647	=
Valledupar, Mercado Nuevo	1.080	1.080	1.080	=
Villavicencio, CAV	1.200	1.230	1.218	-
Salsa de tomate doy pack				
Barranquilla, Barranquillita	11.222	11.339	11.280	+
Barranquilla, Granabastos	11.111	12.222	11.785	+
Bogotá, D.C., Corabastos	10.806	10.944	10.880	+
Bucaramanga, Centroabastos	7.300	11.458	8.715	+
Bucaramanga, Mercados del centro	7.000	7.200	7.122	=
Cali, La Floresta	12.222	12.500	12.407	=
Cali, Santa Helena	11.944	12.222	12.130	+
Cartagena, Bazurto	9.722	11.389	10.741	+
Cúcuta, Cenabastos	8.333	9.259	8.951	+
Cúcuta, La Nueva Sexta	8.333	8.796	8.642	-
Salsa de tomate doy pack (continuación)				
Ibagué, Plaza La 21	9.500	10.750	10.188	+
Manizales, Centro Galerías	10.778	11.333	11.074	-
Medellín, Plaza Minorista "José María Villa"	11.083	11.528	11.241	+
Montería, Mercado del Sur	10.174	10.659	10.296	=
Pereira, Mercasa	7.925	8.497	8.252	=
Popayán, Plaza de mercado del barrio Bolívar	11.875	14.474	13.155	+
Santa Marta (Magdalena)	9.118	9.150	9.129	-
Sincelejo, Nuevo Mercado	10.694	10.833	10.778	+
Tuluá (Valle del Cauca)	10.556	14.604	12.328	=
Valledupar, Mercado Nuevo	10.833	11.111	11.019	=
Villavicencio, CAV	10.750	10.972	10.852	=
Sardinas en lata				
Armenia, Mercar	12.451	12.794	12.650	+
Barranquilla, Barranquillita	9.449	9.502	9.479	=
Barranquilla, Granabastos	7.990	8.088	8.033	-
Bogotá, D.C., Corabastos	11.569	11.765	11.696	+
Bogotá, D.C., Plaza España	11.647	12.059	11.877	-
Buenaventura (Valle del Cauca)	9.750	9.926	9.838	+
Cali, La Floresta	10.294	10.539	10.458	+
Cali, Santa Helena	12.108	12.255	12.157	+
Cartagena, Bazurto	9.216	9.412	9.346	-
Cúcuta, Cenabastos	11.961	12.255	12.157	=
Cúcuta, La Nueva Sexta	12.157	12.255	12.222	-
Medellín, Central Mayorista de Antioquia	8.480	9.118	8.848	n.d.
Medellín, Plaza Minorista "José María Villa"	8.922	9.157	9.063	n.d.
Montería, Mercado del Sur	9.804	9.951	9.865	+
Pamplona (Norte de Santander)	11.765	11.765	11.765	=
Pereira, Mercasa	12.116	12.459	12.270	=
Popayán, Plaza de mercado del barrio Bolívar	9.196	9.314	9.255	+
Santa Marta (Magdalena)	8.784	9.118	8.936	=
Sincelejo, Nuevo Mercado	9.025	9.167	9.095	+
Tuluá (Valle del Cauca)	11.275	12.696	11.985	=
Villavicencio, CAV	11.882	12.353	12.118	+

Cuadro 9. Mercados mayoristas. Precios de venta de productos procesados (conclusión) 2021 (8 al 14 de mayo)

Productos y mercados	Pesos por kilogramo			Tendencia	Productos y mercados	Pesos por kilogramo			Tendencia
	Mínimo	Máximo	Medio			Mínimo	Máximo	Medio	
Sopa de pollo (caja)					Vinagre (continuación)				
Bogotá, D.C., Corabastos	43.590	45.584	44.444	-	Cartagena, Bazurto	1.167	1.167	1.167	-
Bogotá, D.C., Paloquemao	48.433	53.419	50.036	-	Cúcuta, Cenabastos	1.875	2.000	1.931	+
Bogotá, D.C., Plaza España	42.023	43.376	42.569	-	Cúcuta, La Nueva Sexta	1.667	1.917	1.806	-
Vinagre					Montería, Mercado del Sur	1.483	1.500	1.496	+
Barranquilla, Barranquillita	1.650	1.675	1.666	-	Pamplona (Norte de Santander)	1.250	1.375	1.319	-
Barranquilla, Granabastos	1.650	1.750	1.700	+	Pereira, Mercasa	4.775	4.830	4.803	=
Bucaramanga, Centroabastos	1.750	2.000	1.847	-	Santa Marta (Magdalena)	1.217	1.250	1.242	=
Bucaramanga, Mercados del centro	2.400	2.600	2.500	=	Sincelejo, Nuevo Mercado	1.250	1.333	1.292	=
TENDENCIAS									
---				-	+				+++
Variación mayor al -20 %				Variación entre 0 % y -10 %	Variación entre 0 % y 10 %				Variación mayor al 20 %
--				=	++				n. d.
Variación entre -10 % y -20 %				Variación igual a 0 %	Variación entre 10 % y 20 %				No determinado



@DANE_Colombia



/DANEColombia



/DANEColombia



@DANEColombia

SIPSA Sistema de Información de Precios y Abastecimiento del Sector Agropecuario

www.dane.gov.co