


## BOLETÍN SEMANAL

# PRECIOS MAYORISTAS

**DANE**  
INFORMACIÓN PARA TODOS



## COMPORTAMIENTO DE LOS PRECIOS

### Bajaron los precios de los alimentos

El Departamento Administrativo Nacional de Estadística (DANE), por medio del Sistema de Información de Precios y Abastecimiento del Sector Agropecuario (Sipsa) comunicó que durante la semana del 15 al 21 de mayo de 2021 bajaron las cotizaciones de las verduras, las frutas y los tubérculos.

Cayeron los precios de las verduras, debido al comportamiento de la remolacha, el pimentón, las cebollas cabezona blanca y junca, el tomate chonto, el chócolo mazorca, el ajo, la ahuyama y el frijol verde en vaina. En el caso de la remolacha, se registró un aumento de la oferta desde Cundinamarca, Boyacá y Antioquia, donde se incrementó la recolección. De la misma forma, se presentó una mayor oferta de pimentón por la salida de las cosechas en Cundinamarca, Antioquia, Norte de Santander y Valle del Cauca; adicionalmente, fue posible la movilización de mayores volúmenes de carga por las carreteras.

Igualmente, se redujeron las cotizaciones de las frutas especialmente de los limones común y Tahití, el maracuyá, la guayaba pera, la piña gold, el tomate de árbol, la granadilla, la curuba, la guanábana, el lulo, la papaya Maradol, el mango Tommy y la mandarina común. El descenso de los precios del limón se debió al aumento en el ingreso de producto desde Cundinamarca, Tolima, Nariño, Valle del Cauca y Meta, debido a que llegó una mayor cantidad de vehículos de carga porque se habilitaron vías para el transporte de alimentos.

De la misma forma, bajaron los precios mayoristas de los tubérculos, especialmente del plátano hartón verde, las papas criolla limpia, única y capira, la arracacha amarilla y la yuca criolla. Llegó más cantidad de plátano hartón verde desde Meta, Caldas, Quindío, Antioquia, Arauca y Córdoba por la buena producción y las facilidades en el transporte.

### CONTENIDO

|   |    |
|---|----|
| Comportamiento de los precios .....     | 1  |
| Informe de contexto .....               | 2  |
| Indicador de abastecimiento .....       | 4  |
| Lo que más sube y lo que más baja ..... | 7  |
| Verduras y hortalizas .....             | 8  |
| Frutas frescas .....                    | 18 |
| Tubérculos, raíces y plátanos .....     | 29 |
| Granos, cárnicos y procesados .....     | 34 |



El futuro  
es de todos

Gobierno  
de Colombia

**SIPSA** Sistema de Información de Precios y  
Abastecimiento del Sector Agropecuario

## INFORME DE CONTEXTO

### Análisis de los precios del repollo

El repollo, como todas las hortalizas de hoja, es muy sensible a los efectos del clima, pues las lluvias lo afectan significativamente y hacen que llegue embarrado a los mercados, por lo cual se pudre si es almacenado. Por otra parte, las altas temperaturas también afectan los cultivos y hace que no alcance el tamaño adecuado y que las hojas se amarilleen y marchiten.

Los principales departamentos productores de hortalizas de hoja son Cundinamarca, Nariño, Boyacá y Antioquia, pero Antioquia y Cundinamarca sobresalen en el abastecimiento de repollo a los mercados del país.

Es importante anotar que el abastecimiento de esta hortaliza es mayoritariamente regional y se da desde municipios cercanos a los centros de distribución, con excepción de los mercados de la Costa Caribe, desde donde se recibe repollo de Antioquia, Cundinamarca y Boyacá. Lo anterior obedece a que tiene una vida útil muy corta y puede haber pérdidas al momento del transporte.

La capital de la República tiene zonas productoras bastante cercanas por lo que es de suponer que todo el abastecimiento de este producto llega desde allí: 78% de los municipios de la Sabana de Bogotá y el 22% Samacá, en Boyacá.

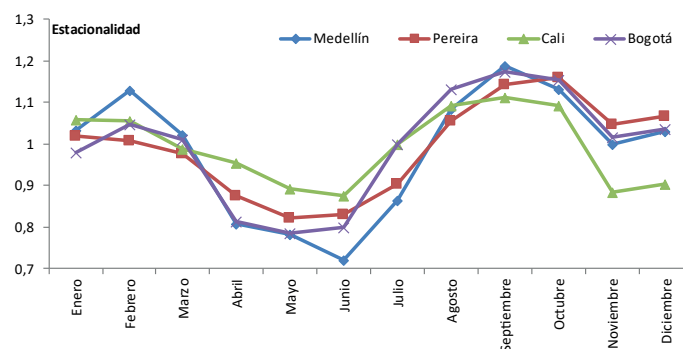
A Medellín, por ejemplo, el 90% del repollo que ingresa, lo hace desde Antioquia, especialmente de El Santuario y Marinilla y lo demás llega desde Cundinamarca.

En la ciudad de Cali, por su parte, el 78% del repollo llega desde Valle del Cauca y el 17% de Nariño. Se destaca dentro de Valle del Cauca, como el mayor proveedor, el municipio de El Cerrito, mientras que en Nariño sobresalen Ipiales y Túquerres.

Al mercado de Barranquilla, por su parte, que no tiene zonas productoras cercanas, el 98% arriba desde el altiplano cundiboyacense y el 2% de Santander. En Montería sucede algo similar y es que al no tener producción cerca, el mercado debe recurrir al repollo antioqueño para suplir las necesidades de la demanda.

Al observar el comportamiento de los precios del repollo, se encuentra que al ser un cultivo de ciclo corto, es decir que su ciclo productivo dura alrededor de tres o cuatro meses, hay períodos muy marcados de alzas y bajas en la oferta y, por ende, en los precios. Se presentan alzas entre noviembre y febrero y entre julio y septiembre y caídas de febrero a junio y de septiembre a noviembre, situación que se presenta en las ciudades de Medellín, Pereira, Cali y Bogotá.

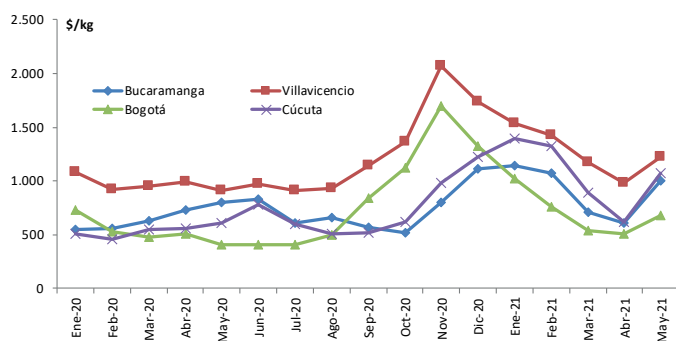
**Gráfico 1.** Patrón estacional de los precios del repollo blanco



Fuente: DANE-SIPSA, Cálculos: SIPSA

En cuanto a los precios mayoristas, se destaca que estos siguen el mismo comportamiento en los diferentes mercados del país, situación que está dada por la concentración de la producción en Antioquia y Cundinamarca, pero se maneja niveles de precio diferentes.

**Gráfico 2.** Precios mayoristas del repollo blanco. Enero 2020 – mayo 2021 \*



\* Con información hasta el 18 de mayo  
Fuente: DANE-SIPSA

Por ejemplo, en Villavicencio el precio del repollo blanco está 78% por encima del de Bogotá, aunque muestran un comportamiento similar y cuando en un mercado suben o bajan en el otro sucede lo mismo. Aunque en las cotizaciones en estas dos ciudades tienen la misma tendencia, esta no siempre coincide con el patrón histórico de los precios. Tal es el caso del alza en noviembre de 2020, mes en el que habitualmente se reducen las cotizaciones; en Villavicencio se dio un alza superior al 50% por la reducción en el abastecimiento de producto de primera calidad desde la Sabana de Bogotá y en la capital del país por el poco ingreso proveniente de municipios como Facatativá, Granada, Chía, Bojacá, Madrid, Cota y Funza, en Cundinamarca.

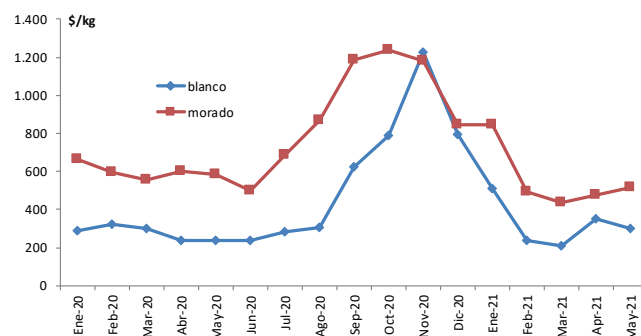
En Bucaramanga y Cúcuta, por su parte, los precios mayoristas también siguen la misma tendencia y son muy similares en las dos ciudades. A la capital de Santander ingresa repollo desde Silos, Chitagá (Norte de Santander), Ipiales (Nariño), Sogamoso y Tunja (Boyacá) y a la de

Norte de Santander lo hace desde municipios cercanos como Chitagá y Mutiscua. Para noviembre de 2020 las cotizaciones se incrementaron 56%, en promedio, como consecuencia de las lluvias que afectaron la producción y la recolección en Norte de Santander y a la reducción en el ingreso desde Boyacá.

También vale la pena anotar que el aumento de los precios en el corrido del mes de mayo está asociado con una reducción en el abastecimiento producto de los cierres viales ocasionados por el paro nacional.

Por otra parte, hay mercados en los que se comercializa tanto repollo blanco como morado; tal es el caso de Medellín y Bogotá y aunque sus precios son similares, los del morado son mayores. En la capital de Antioquia, por ejemplo, la diferencia es de 93%, en promedio, y llegó a ser de 184% en agosto de 2020.

**Gráfico 3.** Precios mayoristas del repollo en Medellín. Enero 2020 – mayo 2021 \*



\* Con información hasta el 18 de mayo  
Fuente: DANE-SIPSA

En general se puede afirmar que el abastecimiento de esta hortaliza de hoja está concentrado en unas pocas zonas productoras del país y que el comportamiento de sus precios está directamente relacionado con las condiciones climáticas, pues este es un cultivo bastante sensible tanto al exceso de humedad como a las altas temperaturas.

# INDICADOR DE ABASTECIMIENTO DE ALIMENTOS

## Mejóro el abastecimiento de alimentos

El abastecimiento en los mercados mayoristas donde el SIPSA en el componente de Abastecimiento tomó información para las semanas del 6 al 12 y del 13 al 19 de mayo de 2021 aumentó en 14,37%, al pasar de 96.237 a 110.063 toneladas.

Así, las frutas incrementaron su oferta en 17,61%, los tubérculos, raíces y plátanos mejoraron su acopio en 17,47%, la categoría de otros grupos aumentó el abastecimiento en 16,34% y las verduras y hortalizas en 7,76%.

Entre los mercados mayoristas que registraron un alza en la oferta de alimentos se encuentran el Centro de acopio de Ipiales (Nariño), que registró el ingreso de 65 toneladas de arveja verde en vaina, luego de que la semana pasada no ingresaran alimentos a causa del bloqueo en las vías por el paro nacional. En el Potrerillo en Pasto, el abastecimiento creció 115,83% por los tubérculos, raíces y plátanos que registraron un mayor suministro del orden del 207,87%, ante un aumento en el abastecimiento de las papas superior, suprema, única, capira y criolla, el ulluco y el plátano hartón verde.

En el mercado de Cali, la oferta de alimentos se incrementó en 95,18%, a causa de los tubérculos, raíces y plátanos que tuvo una variación positiva del 199,21% influenciado por la arracacha, las papas única, superior, criolla, capira y parda pastusa, los plátanos guineo y hartón verde y ulluco. En la plaza de mercado del barrio Bolívar, en la ciudad de Popayán, el aprovisionamiento subió en 57,05%, debido a



Fuente: DANE

las verduras y hortalizas que presentaron un mayor acopio llegando al 82,58%, por productos como pepino cohombro, habichuela, cebolla junca, tomate larga vida y zanahoria.

En cuanto al Complejo de Servicios del Sur, en Tunja, los inventarios de alimentos se incrementaron en 42,67%, por las frutas que presentaron un alza del 58,96%, ante los mayores volúmenes de mangos Yulima y de azúcar, piña perolera, naranjas Valencia y/o Sweet y común, papaya Maradol, melón y limón Tahití. En el mercado de Ibagué aumentó el acopio en 35,05%, también por las frutas, que reportaron un incremento del 109,66%, por el mayor ingreso de papaya Tainung, naranja Valencia y/o Sweet, tomate de árbol y melón, entre otros.

Respecto a Mercabastos y el Mercado Nuevo en Valledupar, el aprovisionamiento de alimentos ascendió en 25,70%, por las verduras y hortalizas que registraron un aumento del 58,38%, como consecuencia de la mayor entrada de chόcolo mazorca, cebolla cabezona, ahuyama y zanahoria, entre otros. Finalmente en Sincelejo, en el Nuevo Mercado, mejoró la oferta en 22,39% por la categoría de otros grupos que registraron un incremento del 90,87%, como resultado del mayor ingreso de maíz amarillo, azúcar, aceites y harinas, principalmente.

La participación para la semana comprendida del 13 al 19 de mayo de 2021 fue la siguiente: los tubérculos, raíces y plátanos participaron con 30,20%, las verduras y hortalizas concentraron el 28,92%, las frutas el 26,40% y los otros grupos el 14,48%.

**Cuadro 1.** Evolución del abastecimiento por ciudad 2021 (6 al 19 de mayo de 2021)

| Total mercados                |                 |                  |               |
|-------------------------------|-----------------|------------------|---------------|
| Grupo                         | 6 al 12 de mayo | 13 al 19 de mayo | Variación (%) |
| Frutas                        | 24.702          | 29.052           | 17,61%        |
| Tubérculos, raíces y plátanos | 28.299          | 33.243           | 17,47%        |
| Verduras y hortalizas         | 29.536          | 31.829           | 7,76%         |
| Otros grupos                  | 13.700          | 15.938           | 16,34%        |
| <b>Total general</b>          | <b>96.237</b>   | <b>110.063</b>   | <b>14,37%</b> |

| Armenia, Mercar               |                 |                  |               |
|-------------------------------|-----------------|------------------|---------------|
| Grupo                         | 6 al 12 de mayo | 13 al 19 de mayo | Variación (%) |
| Frutas                        | 427             | 411              | -3,75%        |
| Tubérculos, raíces y plátanos | 264             | 499              | 89,00%        |
| Verduras y hortalizas         | 551             | 502              | -8,87%        |
| Otros grupos                  | 200             | 279              | 39,71%        |
| <b>Total</b>                  | <b>1.442</b>    | <b>1.691</b>     | <b>17,31%</b> |

| Barranquilla, Barranquillita y Granabastos |                 |                  |               |
|--|-----------------|------------------|---------------|
| Grupo                                      | 6 al 12 de mayo | 13 al 19 de mayo | Variación (%) |
| Frutas                                     | 1.739           | 2.172            | 24,91%        |
| Tubérculos, raíces y plátanos              | 1.693           | 1.866            | 10,21%        |
| Verduras y hortalizas                      | 1.159           | 1.277            | 10,18%        |
| Otros grupos                               | 2.228           | 2.349            | 5,43%         |
| <b>Total</b>                               | <b>6.819</b>    | <b>7.664</b>     | <b>12,39%</b> |

| Bogotá, D. C., Corabastos, Paloquemao, Plaza Las Flores y Plaza Samper Mendoza |                 |                  |               |
|--|-----------------|------------------|---------------|
| Grupo  | 6 al 12 de mayo | 13 al 19 de mayo | Variación (%) |
| Frutas   | 10.148          | 12.990           | 28,00%        |
| Tubérculos, raíces y plátanos  | 11.662          | 14.081           | 20,73%        |
| Verduras y hortalizas  | 14.617          | 15.114           | 3,40%         |
| Otros grupos   | 3.448           | 3.735            | 8,35%         |
| <b>Total</b>   | <b>39.875</b>   | <b>45.921</b>    | <b>15,16%</b> |

| Bucaramanga, Centroabastos    |                 |                  |               |
|-------------------------------|-----------------|------------------|---------------|
| Grupo                         | 6 al 12 de mayo | 13 al 19 de mayo | Variación (%) |
| Frutas                        | 2.993           | 3.022            | 0,96%         |
| Tubérculos, raíces y plátanos | 2.485           | 2.390            | -3,81%        |
| Verduras y hortalizas         | 3.180           | 3.290            | 3,44%         |
| Otros grupos                  | 356             | 663              | 86,10%        |
| <b>Total</b>                  | <b>9.015</b>    | <b>9.365</b>     | <b>3,89%</b>  |

| Cali, Cavasa y Santa Helena   |                 |                  |               |
|-------------------------------|-----------------|------------------|---------------|
| Grupo                         | 6 al 12 de mayo | 13 al 19 de mayo | Variación (%) |
| Frutas                        | 525             | 1.054            | 100,76%       |
| Tubérculos, raíces y plátanos | 310             | 928              | 199,21%       |
| Verduras y hortalizas         | 520             | 939              | 80,68%        |
| Otros grupos                  | 668             | 1.027            | 53,79%        |
| <b>Total</b>                  | <b>2.023</b>    | <b>3.948</b>     | <b>95,18%</b> |

| Cartagena, Bazurto            |                 |                  |               |
|-------------------------------|-----------------|------------------|---------------|
| Grupo                         | 6 al 12 de mayo | 13 al 19 de mayo | Variación (%) |
| Frutas                        | 475             | 518              | 9,00%         |
| Tubérculos, raíces y plátanos | 1.259           | 1.229            | -2,40%        |
| Verduras y hortalizas         | 681             | 862              | 26,67%        |
| Otros grupos                  | 571             | 582              | 2,07%         |
| <b>Total</b>                  | <b>2.985</b>    | <b>3.191</b>     | <b>6,90%</b>  |

| Cúcuta, Cenabastos y La Nueva Sexta |                 |                  |               |
|-------------------------------------|-----------------|------------------|---------------|
| Grupo                               | 6 al 12 de mayo | 13 al 19 de mayo | Variación (%) |
| Frutas                              | 867             | 1.028            | 18,49%        |
| Tubérculos, raíces y plátanos       | 2.094           | 1.937            | -7,51%        |
| Verduras y hortalizas               | 1.185           | 1.492            | 25,90%        |
| Otros grupos                        | 1.315           | 1.615            | 22,81%        |
| <b>Total</b>                        | <b>5.462</b>    | <b>6.072</b>     | <b>11,17%</b> |

| Ibagué, Plaza La 21           |                 |                  |               |
|-------------------------------|-----------------|------------------|---------------|
| Grupo                         | 6 al 12 de mayo | 13 al 19 de mayo | Variación (%) |
| Frutas                        | 65              | 137              | 109,66%       |
| Tubérculos, raíces y plátanos | 252             | 281              | 11,74%        |
| Verduras y hortalizas         | 160             | 226              | 40,90%        |
| Otros grupos                  | 38              | 52               | 37,01%        |
| <b>Total</b>                  | <b>515</b>      | <b>696</b>       | <b>35,05%</b> |

| Ipiales, Centro de Acopio de Ipiales |                 |                  |               |
|--------------------------------------|-----------------|------------------|---------------|
| Grupo                                | 6 al 12 de mayo | 13 al 19 de mayo | Variación (%) |
| Frutas                               | 0               | 0                | -             |
| Tubérculos, raíces y plátanos        | 0               | 0                | -             |
| Verduras y hortalizas                | 0               | 65               | -             |
| <b>Total</b>                         | <b>0</b>        | <b>65</b>        | <b>-</b>      |

| Manizales, Centro Galerías    |                 |                  |                |
|-------------------------------|-----------------|------------------|----------------|
| Grupo                         | 6 al 12 de mayo | 13 al 19 de mayo | Variación (%)  |
| Frutas                        | 301             | 309              | 2,74%          |
| Tubérculos, raíces y plátanos | 296             | 273              | -7,71%         |
| Verduras y hortalizas         | 377             | 206              | -45,42%        |
| Otros grupos                  | 201             | 181              | -10,01%        |
| <b>Total</b>                  | <b>1.175</b>    | <b>969</b>       | <b>-17,53%</b> |

| Medellín, Central Mayorista de Antioquia y Plaza Minorista José María Villa |                 |                  |               |
|---|-----------------|------------------|---------------|
| Grupo   | 6 al 12 de mayo | 13 al 19 de mayo | Variación (%) |
| Frutas  | 4.990           | 4.930            | -1,20%        |
| Tubérculos, raíces y plátanos   | 3.785           | 3.720            | -1,70%        |
| Verduras y hortalizas   | 3.690           | 3.663            | -0,74%        |
| Otros grupos  | 3.587           | 4.452            | 24,10%        |
| <b>Total</b>  | <b>16.052</b>   | <b>16.765</b>    | <b>4,44%</b>  |



**Cuadro 1.** Evolución del abastecimiento por ciudad (conclusión) 2021 (6 al 19 de mayo de 2021)**Montería, Mercado del Sur**

| Grupo                         | 6 al 12 de mayo | 13 al 19 de mayo | Variación (%) |
|-------------------------------|-----------------|------------------|---------------|
| Frutas                        | 126             | 114              | -9,71%        |
| Tubérculos, raíces y plátanos | 438             | 380              | -13,09%       |
| Verduras y hortalizas         | 244             | 299              | 22,45%        |
| Otros grupos                  | 51              | 39               | -23,65%       |
| <b>Total</b>                  | <b>859</b>      | <b>832</b>       | <b>-3,12%</b> |

**Santa Marta (Magdalena)**

| Grupo                         | 6 al 12 de mayo | 13 al 19 de mayo | Variación (%) |
|-------------------------------|-----------------|------------------|---------------|
| Frutas                        | 168             | 192              | 14,45%        |
| Tubérculos, raíces y plátanos | 291             | 277              | -4,76%        |
| Verduras y hortalizas         | 157             | 201              | 28,34%        |
| Otros grupos                  | 68              | 45               | -34,44%       |
| <b>Total</b>                  | <b>684</b>      | <b>715</b>       | <b>4,58%</b>  |

**Neiva, Surabastos**

| Grupo                         | 6 al 12 de mayo | 13 al 19 de mayo | Variación (%) |
|-------------------------------|-----------------|------------------|---------------|
| Frutas                        | 254             | 171              | -32,64%       |
| Tubérculos, raíces y plátanos | 319             | 360              | 12,83%        |
| Verduras y hortalizas         | 228             | 331              | 44,85%        |
| Otros grupos                  | 366             | 283              | -22,83%       |
| <b>Total</b>                  | <b>1.169</b>    | <b>1.145</b>     | <b>-1,99%</b> |

**Sincelejo, Nuevo Mercado**

| Grupo                         | 6 al 12 de mayo | 13 al 19 de mayo | Variación (%) |
|-------------------------------|-----------------|------------------|---------------|
| Frutas                        | 140             | 91               | -35,03%       |
| Tubérculos, raíces y plátanos | 345             | 478              | 38,60%        |
| Verduras y hortalizas         | 318             | 362              | 13,77%        |
| Otros grupos                  | 76              | 145              | 90,87%        |
| <b>Total</b>                  | <b>879</b>      | <b>1.076</b>     | <b>22,39%</b> |

**Pasto, El Potrerillo**

| Grupo                         | 6 al 12 de mayo | 13 al 19 de mayo | Variación (%)  |
|-------------------------------|-----------------|------------------|----------------|
| Frutas                        | 45              | 132              | 192,27%        |
| Tubérculos, raíces y plátanos | 287             | 884              | 207,87%        |
| Verduras y hortalizas         | 429             | 627              | 45,91%         |
| Otros grupos                  | 0               | 1                | -              |
| <b>Total</b>                  | <b>762</b>      | <b>1.644</b>     | <b>115,83%</b> |

**Tunja, Complejo de Servicios del Sur**

| Grupo                         | 6 al 12 de mayo | 13 al 19 de mayo | Variación (%) |
|-------------------------------|-----------------|------------------|---------------|
| Frutas                        | 402             | 639              | 58,96%        |
| Tubérculos, raíces y plátanos | 1.035           | 1.580            | 52,62%        |
| Verduras y hortalizas         | 807             | 994              | 23,15%        |
| Otros grupos                  | 9               | 2                | -82,53%       |
| <b>Total</b>                  | <b>2.253</b>    | <b>3.215</b>     | <b>42,67%</b> |

**Pereira, Mercasa**

| Grupo                         | 6 al 12 de mayo | 13 al 19 de mayo | Variación (%) |
|-------------------------------|-----------------|------------------|---------------|
| Frutas                        | 354             | 350              | -1,09%        |
| Tubérculos, raíces y plátanos | 167             | 211              | 26,56%        |
| Verduras y hortalizas         | 370             | 296              | -19,89%       |
| Otros grupos                  | 33              | 74               | 126,94%       |
| <b>Total</b>                  | <b>923</b>      | <b>932</b>       | <b>0,92%</b>  |

**Valledupar, Mercabastos y Mercado Nuevo**

| Grupo                         | 6 al 12 de mayo | 13 al 19 de mayo | Variación (%) |
|-------------------------------|-----------------|------------------|---------------|
| Frutas                        | 213             | 277              | 30,21%        |
| Tubérculos, raíces y plátanos | 341             | 493              | 44,88%        |
| Verduras y hortalizas         | 230             | 364              | 58,38%        |
| Otros grupos                  | 266             | 184              | -30,74%       |
| <b>Total</b>                  | <b>1.049</b>    | <b>1.319</b>     | <b>25,70%</b> |

**Popayán, Plaza de Mercado del Barrio Bolívar**

| Grupo                         | 6 al 12 de mayo | 13 al 19 de mayo | Variación (%) |
|-------------------------------|-----------------|------------------|---------------|
| Frutas                        | 32              | 29               | -9,78%        |
| Tubérculos, raíces y plátanos | 340             | 565              | 66,44%        |
| Verduras y hortalizas         | 77              | 140              | 82,58%        |
| Otros grupos                  | 32              | 21               | -35,31%       |
| <b>Total</b>                  | <b>481</b>      | <b>755</b>       | <b>57,05%</b> |

**Villavicencio, Central de Abastos de Villavicencio**

| Grupo                         | 6 al 12 de mayo | 13 al 19 de mayo | Variación (%) |
|-------------------------------|-----------------|------------------|---------------|
| Frutas                        | 437             | 486              | 11,35%        |
| Tubérculos, raíces y plátanos | 637             | 809              | 27,11%        |
| Verduras y hortalizas         | 555             | 578              | 4,15%         |
| Otros grupos                  | 187             | 208              | 11,69%        |
| <b>Total</b>                  | <b>1.815</b>    | <b>2.082</b>     | <b>14,71%</b> |

| Ciudades            | Lo que más sube  | Lo que más baja  |
|---------------------|--|--|
| <b>Bogotá D. C.</b> | Brócoli, calabaza, rábano rojo, habichuela, calabacín, lechuga cressa verde, arveja verde en vaina y seca importada, frijol verde cargamanto, zanahoria, coles, uva importada, manzana verde importada, banano Urabá, papa rubí, plátano hartón verde llanero, panela cuadrada morena y sardinas en lata.      | Remolacha, cebollas junca Aquitania y cabezona blanca, ahuyamín (Sakata), pimentón, espinaca, pepino cohombro, apio, acelga, papayas Maradol y tainung, maracuyá, mandarina Arrayana, ciruela roja, guayaba pera, piña gold, aguacate papelillo, Tangelo, yuca llanera y arracacha amarilla.                                     |
| <b>Medellín</b>     | Habichuela, cebolla junca, coles, zanahoria larga vida, repollo blanco, lechuga Batavia, acelga, rábano rojo, coliflor, ajo importado, ahuyama, uva Isabela, pera importada, mora de Castilla, uchuva con cáscara, manzana verde importada, arracacha blanca, maíces blanco y amarillo trillados y en cáscara. | Pepino cohombro, cebollas cabezona blanca y puerro, tomate chonto regional, berenjena, remolacha, repollo morado, pitahaya, piña gold, limón Tahití, maracuyá antioqueño, guayaba pera, aguacate papelillo, ciruela roja, lulo, mango común, yucas criolla y chiroso, papa criolla limpia y plátano hartón maduro.               |
| <b>Bucaramanga</b>  | Habichuela, espinaca, ajo importado, mango de azúcar, patilla, manzanas royal gala, verde y roja importadas, pera importada, patilla baby, azúcares sulfitada y refinada, salsa de tomate doy pack, pastas alimenticias, arveja verde seca importada, garbanzo importado y tilapia roja entera fresca.         | Repollo blanco, zanahoria, cebollas cabezona blanca y junca, remolacha, lechugas cressa verde y Batavia, tomate Riogrande, arveja verde en vaina, frijol verde en vaina, chócolo mazorca, ahuyamín (Sakata), pimentón, maracuyá, mango Tommy, limón Tahití, lulo, piña gold, papaya Maradol, yuca criolla y papa criolla limpia. |
| <b>Cúcuta</b>       | Zanahoria bogotana, cebolla cabezona roja, tomate de árbol y uva importada.  | Repollo verde, pimentón, habichuela, pepino cohombro, tomates chonto y Riogrande, zanahoria, cebollas junca Berlín y cabezona blanca, arveja verde en vaina, calabaza, limón común, piña gold, papas superior, parda pastusa, única y criolla limpia, yuca criolla y arracacha amarilla.   |
| <b>Cali</b>         | Repollo blanco, ajo importado, aguacate papelillo, azúcar morena, quesos campesino y cuajada, espinazo, morrillo, cadera, bola de pierna, muchacho y bola de brazo de res.   | Pimentón, cebollas cabezona blanca bogotana y junca Tenerife, tomate chonto, chócolo mazorca, habichuela, pepino cohombro, limones Tahití y común, maracuyá, guayaba pera, melón Cantalup, lulo, papaya Maradol, banano criollo, manzana verde importada, yuca ICA y plátano hartón verde.                                       |
| <b>Barranquilla</b> | Chócolo mazorca, arveja verde en vaina, ajo importado, frijol verde en vaina, aguacate papelillo, lulo, limón común, azúcar sulfitada, pierna pernil con rabadilla y pechuga de pollo.   | Cebollas cabezona blanca y junca Berlín, zanahoria bogotana, remolacha, ají topito dulce, pimentón, tomate Riogrande bumangués, repollo blanco, coles, ahuyama, apio, coliflor, maracuyá santandereano, mango de azúcar, limón Tahití, guayabas Atlántico y común, mandarina común y coco.                                       |
| <b>Pereira</b>      | Ajo importado, acelga, brócoli, cebolla junca, uva red globe nacional, manzanas roja y royal gala importadas, melón Cantalup y maíz blanco trillado.   | Cebolla cabezona blanca y roja, coliflor, pimentón, lechuga Batavia, limones Tahití y mandarina, Tangelo, guayaba agria, maracuyá, mora de Castilla, lulo, aguacate papelillo, papas única, criolla limpia y nevada, arracacha blanca, yuca ICA, plátano hartón maduro y verde.  |
| <b>Cartagena</b>    | Habichuela, brócoli, cebolla cabezona roja peruana, rábano rojo, chócolo mazorca, pimentón, ajo importado, pera importada, guayaba común, yuca criolla, plátano hartón verde, pierna pernil con rabadilla, alas de pollo con costillar y chatas de res.  | Cebollas cabezona blanca y junca Berlín, ají topito dulce, zanahoria bogotana, tomates Riogrande bumangués y chonto, lechuga Batavia, remolacha, pepino cohombro, repollo blanco, ahuyama, limones Tahití y común, lulo, mandarina común, manzana verde importada, mora de Castilla y tomate de árbol.                           |

## VERDURAS Y HORTALIZAS

### Mayor ingreso de cebolla cabezona blanca

A lo largo de la presente semana cayeron los precios de la cebolla cabezona blanca en veintiséis de los veintiocho mercados donde se vendió. Según los comerciantes, este comportamiento estuvo asociado a la apertura de las vías por parte de los participantes del paro nacional, lo cual generó un aumento en la carga ingresada desde los municipios de Aquitania, Sogamoso, Sáchica, Samacá, Duitama, Tunja (Boyacá), Cáqueza, Ubaque, Fosca, Une y Quetame (Cundinamarca). En Cartagena y Manizales, por ejemplo, la reducción superó el 45,00%, ofreciéndose el kilo a \$1.733 y a \$1.688, respectivamente.

Igualmente, bajaron las cotizaciones mayoristas de la remolacha, el pimentón, el tomate chonto, la cebolla junca Aquitania, el chócolo mazorca, la ahuyama y el apio. En el caso de la remolacha, la disminución se dio en veinticinco de los veintiséis mercados en los que se transó, como resultado del incremento en el nivel de distribución de esta hortaliza desde Chipaque, Facatativá, Zipaquirá, Mosquera, Madrid, Funza (Cundinamarca), El Santuario, Marinilla, El Carmen de Viboral (Antioquia), Tunja, Sogamoso, Samacá y Duitama (Boyacá). En Bogotá y Bucaramanga, por ejemplo, el kilo se vendió a \$628 y a \$1.483, respectivamente, 43,05%, en promedio, menos que la semana anterior.

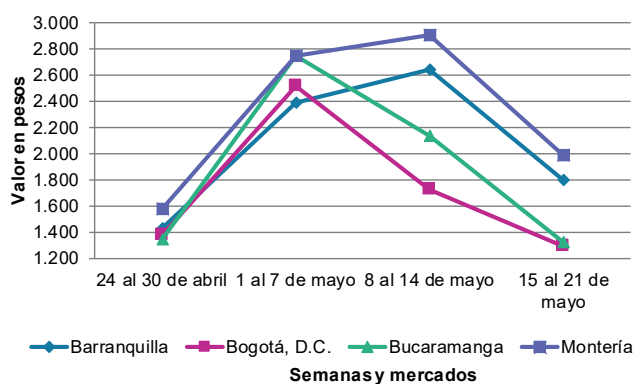
También descendieron los precios del pimentón, esta vez en veintisiete de los treinta y nueve mercados en los que se vendió esta semana. Esto, como resultado del aumento de las cosechas, así como de un mejor comportamiento del tráfico en las vías, lo cual permitió el ingreso de mayores niveles de carga de producto proveniente de los municipios de Ábrego, Ocaña (Norte de Santander),

Guarne, Marinilla, El Peñol, El Santuario (Antioquia), Candelaria, Pradera (Valle del Cauca), Girón, San Gil, Curití (Santander), Cáqueza, Ubaque, Quetame y Fosca (Cundinamarca). En Santa Helena en Cali y Cenabastos en Cúcuta, por ejemplo, la baja superó el 49,00% y el kilo se vendió a \$1.825 y a \$2.326, respectivamente.

Así mismo, se registró una caída en la cotización del tomate chonto en diecinueve de los veintiséis mercados en los que se vendió, como consecuencia de una mejor circulación de los vehículos que transportan el producto desde Cajamarca, Ibagué (Tolima), Pradera, Cerrito, La Unión, Palmira (Valle del Cauca), El Peñol, El Santuario (Antioquia), Ocaña, Los Patios (Norte de Santander), Bochalema, Málaga (Santander), Neira, Chinchiná y Manizales (Caldas), a lo que se sumó el aumento en las actividades de recolección de esta hortaliza durante la semana. En Neiva y Sincelejo, por ejemplo, la reducción fue en promedio del 35,95%, ofreciéndose el kilo a \$2.508 y a \$2.425, respectivamente.

En contraste, aumentaron las cotizaciones mayoristas del ajo importado, la arveja verde en vaina y el repollo blanco. En cuanto al ajo importado, el alza se evidenció en veinte de los veintiún mercados en los que se comercializó durante la semana. Esto, debido a la dificultad para transportar desde el puerto de Buenaventura el producto que ingresa al país desde China, a razón de los bloqueos en las vías y las manifestaciones realizadas en el departamento de Valle del Cauca. En Neiva y en Mercasa en Pereira, por ejemplo, el aumento fue mayor a 37,00% y el kilo se vendió a \$12.119 y a \$11.250, respectivamente.

**Gráfico 4.** Comportamiento de los precios de la cebolla cabezona blanca 2021 (24 de abril al 21 de mayo)



Fuente: DANE, Sipsa.



**Cuadro 2.** Mercados mayoristas. Precios de venta de verduras y hortalizas 2021 (15 al 21 de mayo)

| Productos y mercados                         | Pesos por kilogramo |        |       |      | Tendencia | Productos y mercados                         | Pesos por kilogramo |        |        |      | Tendencia |
|--|---------------------|--------|-------|------|-----------|--|---------------------|--------|--------|------|-----------|
|  | Mínimo              | Máximo | Medio |      |           |  | Mínimo              | Máximo | Medio  |      |           |
| <b>Acelga</b>                                |                     |        |       |      |           | <b>Ahuyamín (Sakata) (continuación)</b>      |                     |        |        |      |           |
| Armenia, Mercar                              | 1.533               | 1.733  | 1.622 | n.d. |           | Tibasosa (Boyacá), Coomproriente             | 1.400               | 1.600  | 1.500  | -    |           |
| Barranquilla, Barranquillita                 | 4.000               | 4.000  | 4.000 | =    |           | Tunja, Complejo de Servicios del Sur         | 1.520               | 1.680  | 1.613  | +    |           |
| Bogotá, D.C., Corabastos                     | 500                 | 800    | 686   | -    |           | Villavicencio, CAV                           | 1.300               | 1.600  | 1.446  | -    |           |
| Bucaramanga, Centroabastos                   | 1.700               | 2.000  | 1.875 | =    |           | Yopal (Casanare)                             | 1.800               | 1.860  | 1.830  | +    |           |
| Chiquinquirá (Boyacá)                        | 1.200               | 1.500  | 1.300 | ++   |           | <b>Aji topito dulce</b>                      |                     |        |        |      |           |
| Ibagué, Plaza La 21                          | 1.280               | 1.440  | 1.351 | -    |           | Barranquilla, Barranquillita                 | 2.200               | 2.525  | 2.348  | -    |           |
| Ipiales (Nariño), Ipiales somos todos        | 1.500               | 2.000  | 1.667 | n.d. |           | Cartagena, Bazurto                           | 1.500               | 4.000  | 2.667  | -    |           |
| Medellín, Central Mayorista de Antioquia     | 1.000               | 2.000  | 1.645 | +++  |           | Medellín, Central Mayorista de Antioquia     | 2.000               | 2.000  | 2.000  | -    |           |
| Neiva, Surabastos                            | 2.250               | 2.750  | 2.542 | -    |           | Montería, Mercado del Sur                    | 950                 | 1.250  | 1.075  | -    |           |
| Pamplona (Norte de Santander)                | 3.000               | 3.000  | 3.000 | =    |           | Sincelejo, Nuevo Mercado                     | 875                 | 1.500  | 1.125  | -    |           |
| Pasto, El Potrerillo                         | 2.000               | 4.000  | 3.083 | +    |           | <b>Ajo</b>                                   |                     |        |        |      |           |
| Pereira, Mercasa                             | 2.000               | 3.000  | 2.256 | +    |           | Bogotá, D.C., Corabastos                     | 9.000               | 10.000 | 9.465  | +    |           |
| Tibasosa (Boyacá), Coomproriente             | 1.000               | 1.000  | 1.000 | =    |           | Chiquinquirá (Boyacá)                        | 3.500               | 4.000  | 3.750  | -    |           |
| Tunja, Complejo de Servicios del Sur         | 1.100               | 1.300  | 1.189 | +    |           | Cúcuta, Cenabastos                           | 1.700               | 2.200  | 1.908  | -    |           |
| Villavicencio, CAV                           | 1.200               | 1.800  | 1.439 | -    |           | Ipiales (Nariño), Ipiales somos todos        | 4.000               | 5.000  | 4.813  | n.d. |           |
| <b>Ahuyama</b>                               |                     |        |       |      |           | Manizales, Centro Galerías                   | 6.875               | 7.500  | 7.344  | -    |           |
| Armenia, Mercar                              | 600                 | 600    | 600   | =    |           | Medellín, Central Mayorista de Antioquia     | 6.500               | 7.500  | 7.000  | -    |           |
| Barranquilla, Barranquillita                 | 543                 | 571    | 565   | -    |           | Pamplona (Norte de Santander)                | 2.000               | 2.500  | 2.267  | -    |           |
| Barranquilla, Granabastos                    | 571                 | 600    | 579   | -    |           | Pasto, El Potrerillo                         | 5.000               | 8.500  | 6.917  | +    |           |
| Bogotá, D.C., Corabastos                     | 2.100               | 2.700  | 2.526 | -    |           | Pereira, La 41                               | 6.667               | 10.556 | 8.583  | n.d. |           |
| Bucaramanga, Centroabastos                   | 700                 | 900    | 775   | +    |           | Pereira, Mercasa                             | 7.222               | 8.000  | 7.543  | -    |           |
| Buenaventura (Valle del Cauca)               | 2.000               | 2.200  | 2.133 | +    |           | San Gil (Santander)                          | 3.600               | 4.000  | 3.767  | +    |           |
| Cali, Cavasa                                 | 1.600               | 1.600  | 1.600 | n.d. |           | Tibasosa (Boyacá), Coomproriente             | 3.000               | 3.000  | 3.000  | -    |           |
| Cali, Santa Helena                           | 1.500               | 1.700  | 1.617 | -    |           | Tunja, Complejo de Servicios del Sur         | 2.600               | 3.000  | 2.792  | -    |           |
| Cartagena, Bazurto                           | 800                 | 900    | 808   | -    |           | Túquerres (Nariño)                           | 6.500               | 6.500  | 6.500  | n.d. |           |
| Cúcuta, Cenabastos                           | 1.000               | 1.000  | 1.000 | -    |           | Villavicencio, CAV                           | 4.500               | 5.000  | 4.854  | -    |           |
| Ibagué, Plaza La 21                          | 1.000               | 1.500  | 1.328 | +    |           | Yopal (Casanare)                             | 2.000               | 2.000  | 2.000  | -    |           |
| Manizales, Centro Galerías                   | 1.200               | 1.500  | 1.358 | n.d. |           | <b>Ajo importado</b>                         |                     |        |        |      |           |
| Medellín, Central Mayorista de Antioquia     | 800                 | 1.100  | 990   | ++   |           | Armenia, Mercar                              | 8.500               | 9.000  | 8.833  | +    |           |
| Medellín, Plaza Minorista "José María Villa" | 900                 | 1.000  | 955   | -    |           | Barranquilla, Barranquillita                 | 7.200               | 7.500  | 7.367  | +    |           |
| Pamplona (Norte de Santander)                | 1.500               | 1.500  | 1.500 | -    |           | Barranquilla, Granabastos                    | 6.500               | 8.200  | 7.278  | ++   |           |
| Pereira, La 41                               | 1.400               | 1.500  | 1.450 | ++   |           | Bucaramanga, Centroabastos                   | 9.500               | 10.000 | 9.669  | ++   |           |
| Pereira, Mercasa                             | 1.200               | 1.400  | 1.261 | +    |           | Cali, Cavasa                                 | 7.500               | 8.000  | 7.833  | n.d. |           |
| Rionegro (Antioquia)                         | 900                 | 1.000  | 950   | -    |           | Cali, Santa Helena                           | 6.500               | 6.800  | 6.600  | +    |           |
| San Gil (Santander)                          | 1.000               | 1.200  | 1.100 | =    |           | Cartagena, Bazurto                           | 6.500               | 8.000  | 7.125  | +    |           |
| Sincelejo, Nuevo Mercado                     | 500                 | 500    | 500   | -    |           | Cúcuta, Cenabastos                           | 6.000               | 6.500  | 6.438  | -    |           |
| Socorro (Santander)                          | 1.000               | 1.100  | 1.033 | =    |           | Ibagué, Plaza La 21                          | 8.000               | 12.000 | 9.000  | ++   |           |
| Tibasosa (Boyacá), Coomproriente             | 1.000               | 1.000  | 1.000 | =    |           | Manizales, Centro Galerías                   | 13.000              | 14.000 | 13.500 | +++  |           |
| Tuluá (Valle del Cauca)                      | 1.300               | 1.400  | 1.367 | -    |           | Medellín, Central Mayorista de Antioquia     | 7.500               | 9.000  | 7.963  | ++   |           |
| Tunja, Complejo de Servicios del Sur         | 781                 | 875    | 833   | +    |           | Medellín, Plaza Minorista "José María Villa" | 7.400               | 8.000  | 7.825  | +    |           |
| Valledupar, Mercabastos                      | 600                 | 800    | 674   | -    |           | Montería, Mercado del Sur                    | 7.200               | 10.000 | 8.458  | +++  |           |
| Valledupar, Mercado Nuevo                    | 600                 | 600    | 600   | -    |           | Neiva, Surabastos                            | 10.000              | 14.000 | 12.119 | +++  |           |
| Yopal (Casanare)                             | 1.500               | 1.500  | 1.500 | -    |           | Pasto, El Potrerillo                         | 9.800               | 10.000 | 9.900  | n.d. |           |
| <b>Ahuyamín (Sakata)</b>                     |                     |        |       |      |           | Pereira, La 41                               | 10.000              | 11.200 | 10.783 | +++  |           |
| Bogotá, D.C., Corabastos                     | 1.300               | 1.400  | 1.315 | -    |           | Pereira, Mercasa                             | 11.000              | 11.500 | 11.250 | +++  |           |
| Bucaramanga, Centroabastos                   | 1.000               | 1.440  | 1.146 | -    |           | Popayán, Plaza de mercado del barrio Bolívar | 11.000              | 11.000 | 11.000 | +    |           |
| Ibagué, Plaza La 21                          | 2.000               | 2.200  | 2.067 | -    |           | Sincelejo, Nuevo Mercado                     | 6.800               | 8.200  | 7.425  | +    |           |
| Neiva, Surabastos                            | 1.600               | 2.000  | 1.733 | +    |           | Tuluá (Valle del Cauca)                      | 10.000              | 10.000 | 10.000 | n.d. |           |
| Pamplona (Norte de Santander)                | 1.500               | 1.500  | 1.500 | n.d. |           | Valledupar, Mercabastos                      | 6.600               | 8.000  | 7.200  | +    |           |
| San Gil (Santander)                          | 1.200               | 1.200  | 1.200 | n.d. |           |  |                     |        |        |      |           |

**Cuadro 2.** Mercados mayoristas. Precios de venta de verduras y hortalizas (continuación)  
2021 (15 al 21 de mayo)

| Productos y mercados                         | Pesos por kilogramo |        |        |  | Tendencia | Productos y mercados                         | Pesos por kilogramo |        |       |  | Tendencia |
|--|---------------------|--------|--------|--|-----------|--|---------------------|--------|-------|--|-----------|
|  | Mínimo              | Máximo | Medio  |  |           |  | Mínimo              | Máximo | Medio |  |           |
| <b>Apio</b>                                  |                     |        |        |  |           | <b>Arveja verde en vaina (continuación)</b>  |                     |        |       |  |           |
| Armenia, Mercar                              | 1.300               | 1.400  | 1.350  |  | n.d.      | Villavicencio, CAV                           | 6.000               | 7.600  | 6.942 |  | +         |
| Barranquilla, Barranquillita                 | 1.600               | 1.800  | 1.717  |  | -         | Yopal (Casanare)                             | 6.458               | 6.667  | 6.563 |  | +++       |
| Barranquilla, Granabastos                    | 1.500               | 1.800  | 1.625  |  | -         | <b>Arveja verde en vaina pastusa</b>         |                     |        |       |  |           |
| Bogotá, D.C., Corabastos                     | 400                 | 800    | 665    |  | -         | La Unión (Nariño)                            | 4.600               | 4.800  | 4.675 |  | ++        |
| Bucaramanga, Centroabastos                   | 750                 | 1.000  | 875    |  | -         | Pasto, El Potrerillo                         | 1.900               | 2.400  | 2.225 |  | -         |
| Cartagena, Bazaruto                          | 1.500               | 2.000  | 1.567  |  | +         | Popayán, Plaza de mercado del barrio Bolívar | 2.600               | 2.700  | 2.633 |  | n.d.      |
| Chiquinquirá (Boyacá)                        | 800                 | 1.000  | 900    |  | -         | <b>Berenjena</b>                             |                     |        |       |  |           |
| Cúcuta, Cenabastos                           | 1.000               | 1.200  | 1.089  |  | -         | Barranquilla, Barranquillita                 | 1.200               | 1.250  | 1.244 |  | -         |
| Ibagué, Plaza La 21                          | 1.440               | 1.920  | 1.644  |  | +         | Bogotá, D.C., Corabastos                     | 2.500               | 3.500  | 3.116 |  | -         |
| Ipiales (Nariño), Ipiales somos todos        | 1.000               | 1.500  | 1.333  |  | n.d.      | Manizales, Centro Galerías                   | 2.500               | 2.500  | 2.500 |  | n.d.      |
| Manizales, Centro Galerías                   | 1.920               | 1.920  | 1.920  |  | -         | Medellín, Central Mayorista de Antioquia     | 2.000               | 2.300  | 2.075 |  | -         |
| Marinilla (Antioquia)                        | 300                 | 600    | 463    |  | =         | Montería, Mercado del Sur                    | 925                 | 1.000  | 990   |  | -         |
| Medellín, Central Mayorista de Antioquia     | 500                 | 700    | 585    |  | -         | Sincelejo, Nuevo Mercado                     | 667                 | 1.000  | 845   |  | -         |
| Medellín, Plaza Minorista "José María Villa" | 600                 | 1.000  | 785    |  | ++        | <b>Brócoli</b>                               |                     |        |       |  |           |
| Montería, Mercado del Sur                    | 800                 | 1.000  | 942    |  | -         | Armenia, Mercar                              | 2.000               | 2.400  | 2.267 |  | n.d.      |
| Neiva, Surabastos                            | 1.800               | 2.600  | 2.200  |  | +         | Barranquilla, Barranquillita                 | 6.000               | 6.200  | 6.033 |  | -         |
| Pamplona (Norte de Santander)                | 1.000               | 1.000  | 1.000  |  | -         | Barranquilla, Granabastos                    | 5.800               | 6.000  | 5.950 |  | -         |
| Pereira, La 41                               | 2.000               | 2.500  | 2.319  |  | n.d.      | Bogotá, D.C., Corabastos                     | 2.000               | 5.000  | 3.618 |  | +++       |
| Pereira, Mercasa                             | 2.167               | 2.667  | 2.333  |  | -         | Bucaramanga, Centroabastos                   | 3.700               | 4.000  | 3.881 |  | +         |
| Rionegro (Antioquia)                         | 700                 | 1.100  | 879    |  | +         | Cartagena, Bazaruto                          | 5.000               | 6.000  | 5.500 |  | ++        |
| Santa Marta (Magdalena)                      | 1.400               | 2.267  | 1.933  |  | -         | Chiquinquirá (Boyacá)                        | 1.300               | 1.500  | 1.400 |  | -         |
| Sincelejo, Nuevo Mercado                     | 800                 | 1.000  | 942    |  | +         | Cúcuta, Cenabastos                           | 3.000               | 3.500  | 3.167 |  | -         |
| Tibasosa (Boyacá), Coomproriente             | 900                 | 1.000  | 913    |  | -         | Ibagué, Plaza La 21                          | 1.500               | 2.000  | 1.833 |  | +         |
| Tunja, Complejo de Servicios del Sur         | 850                 | 1.100  | 975    |  | -         | Ipiales (Nariño), Ipiales somos todos        | 833                 | 1.000  | 944   |  | n.d.      |
| Valledupar, Mercabastos                      | 1.333               | 2.000  | 1.770  |  | -         | Manizales, Centro Galerías                   | 3.333               | 4.000  | 3.556 |  | n.d.      |
| Villavicencio, CAV                           | 1.400               | 2.000  | 1.683  |  | -         | Marinilla (Antioquia)                        | 2.000               | 2.500  | 2.213 |  | +++       |
| <b>Arveja verde en vaina</b>                 |                     |        |        |  |           | Medellín, Central Mayorista de Antioquia     | 2.700               | 3.800  | 3.117 |  | -         |
| Barranquilla, Barranquillita                 | 10.000              | 11.000 | 10.656 |  | +         | Medellín, Plaza Minorista "José María Villa" | 2.800               | 4.000  | 3.228 |  | +         |
| Barranquilla, Granabastos                    | 9.000               | 10.000 | 9.500  |  | -         | Neiva, Surabastos                            | 4.500               | 4.800  | 4.704 |  | +         |
| Bogotá, D.C., Corabastos                     | 6.800               | 8.200  | 7.533  |  | ++        | Pamplona (Norte de Santander)                | 2.500               | 2.500  | 2.500 |  | ++        |
| Bucaramanga, Centroabastos                   | 5.600               | 7.200  | 6.125  |  | -         | Pasto, El Potrerillo                         | 1.500               | 2.000  | 1.583 |  | +++       |
| Chiquinquirá (Boyacá)                        | 5.000               | 6.000  | 5.467  |  | ++        | Pereira, Mercasa                             | 2.000               | 2.400  | 2.356 |  | +         |
| Cúcuta, Cenabastos                           | 3.500               | 4.000  | 3.823  |  | -         | Tibasosa (Boyacá), Coomproriente             | 1.800               | 2.000  | 1.950 |  | +         |
| El Carmen de Viboral (Antioquia)             | 5.500               | 6.000  | 5.833  |  | ++        | Tunja, Complejo de Servicios del Sur         | 1.800               | 2.000  | 1.925 |  | -         |
| El Santuario (Antioquia)                     | 4.500               | 7.000  | 5.667  |  | -         | Túquerres (Nariño)                           | 1.250               | 1.250  | 1.250 |  | n.d.      |
| Ibagué, Plaza La 21                          | 4.000               | 7.200  | 5.613  |  | -         | Villavicencio, CAV                           | 3.000               | 3.467  | 3.220 |  | -         |
| La Ceja (Antioquia)                          | 5.500               | 6.000  | 5.792  |  | -         | <b>Calabacín</b>                             |                     |        |       |  |           |
| Manizales, Centro Galerías                   | 7.000               | 8.000  | 7.667  |  | ++        | Bogotá, D.C., Corabastos                     | 750                 | 1.000  | 870   |  | ++        |
| Marinilla (Antioquia)                        | 5.500               | 7.000  | 6.125  |  | ++        | Bucaramanga, Centroabastos                   | 1.300               | 2.000  | 1.713 |  | -         |
| Medellín, Central Mayorista de Antioquia     | 5.000               | 7.000  | 5.815  |  | -         | Medellín, Central Mayorista de Antioquia     | 600                 | 800    | 720   |  | -         |
| Medellín, Plaza Minorista "José María Villa" | 5.500               | 7.000  | 6.290  |  | +         | Medellín, Plaza Minorista "José María Villa" | 800                 | 1.300  | 1.050 |  | +         |
| Neiva, Surabastos                            | 8.000               | 12.000 | 9.650  |  | -         | Tibasosa (Boyacá), Coomproriente             | 750                 | 800    | 763   |  | +         |
| Pamplona (Norte de Santander)                | 3.600               | 4.583  | 4.016  |  | +++       | Tunja, Complejo de Servicios del Sur         | 650                 | 750    | 717   |  | +         |
| Rionegro (Antioquia)                         | 5.500               | 6.000  | 5.920  |  | +         | <b>Calabaza</b>                              |                     |        |       |  |           |
| San Gil (Santander)                          | 5.200               | 6.400  | 5.667  |  | ++        | Bogotá, D.C., Corabastos                     | 720                 | 1.000  | 817   |  | +++       |
| San Vicente (Antioquia)                      | 5.300               | 5.500  | 5.450  |  | -         | Cúcuta, Cenabastos                           | 444                 | 556    | 528   |  | -         |
| Socorro (Santander)                          | 4.800               | 5.200  | 5.067  |  | =         |  |                     |        |       |  |           |
| Sonsón (Antioquia)                           | 5.500               | 5.900  | 5.796  |  | +++       |  |                     |        |       |  |           |
| Tibasosa (Boyacá), Coomproriente             | 5.200               | 5.600  | 5.425  |  | ++        |  |                     |        |       |  |           |
| Tunja, Complejo de Servicios del Sur         | 4.400               | 5.400  | 4.950  |  | +         |  |                     |        |       |  |           |

# BOLETÍN SEMANAL PRECIOS MAYORISTAS

**Cuadro 2.** Mercados mayoristas. Precios de venta de verduras y hortalizas (continuación)  
2021 (15 al 21 de mayo)

| Productos y mercados                         | Pesos por kilogramo |        |       |           |
|--|---------------------|--------|-------|-----------|
|  | Mínimo              | Máximo | Medio | Tendencia |
| <b>Calabaza (continuación)</b>               |                     |        |       |           |
| Medellín, Central Mayorista de Antioquia     | 1.000               | 1.000  | 1.000 | =         |
| Villavicencio, CAV                           | 1.000               | 1.250  | 1.148 | -         |
| <b>Cebolla cabeza blanca</b>                 |                     |        |       |           |
| Arauca (Arauca)                              | 1.771               | 2.292  | 2.031 | -         |
| Armenia, Mercar                              | 2.200               | 2.500  | 2.350 | n.d.      |
| Barranquilla, Barranquillita                 | 1.700               | 1.900  | 1.780 | -         |
| Barranquilla, Granabastos                    | 1.760               | 1.840  | 1.800 | -         |
| Bogotá, D.C., Corabastos                     | 1.100               | 1.400  | 1.270 | -         |
| Bucaramanga, Centroabastos                   | 1.200               | 1.500  | 1.311 | -         |
| Cartagena, Bazurto                           | 1.600               | 1.900  | 1.733 | -         |
| Chiquinquirá (Boyacá)                        | 1.100               | 2.000  | 1.567 | -         |
| Cúcuta, Cenabastos                           | 1.700               | 2.000  | 1.860 | -         |
| Ibagué, Plaza La 21                          | 1.400               | 2.000  | 1.633 | -         |
| Ipiales (Nariño), Ipiales somos todos        | 1.346               | 1.346  | 1.346 | n.d.      |
| Manizales, Centro Galerías                   | 1.600               | 1.800  | 1.688 | -         |
| Medellín, Central Mayorista de Antioquia     | 1.696               | 2.500  | 2.142 | -         |
| Medellín, Plaza Minorista "José María Villa" | 1.700               | 2.000  | 1.895 | -         |
| Montería, Mercado del Sur                    | 1.600               | 2.240  | 1.862 | -         |
| Pamplona (Norte de Santander)                | 1.400               | 1.800  | 1.522 | -         |
| Pereira, La 41                               | 1.800               | 2.080  | 1.957 | n.d.      |
| Pereira, Mercasa                             | 1.680               | 2.000  | 1.833 | -         |
| Rionegro (Antioquia)                         | 1.979               | 2.396  | 2.218 | -         |
| San Gil (Santander)                          | 1.300               | 1.400  | 1.367 | -         |
| Santa Marta (Magdalena)                      | 1.400               | 1.800  | 1.604 | -         |
| Sincelejo, Nuevo Mercado                     | 1.800               | 2.000  | 1.850 | -         |
| Socorro (Santander)                          | 1.400               | 1.560  | 1.487 | -         |
| Tibasosa (Boyacá), Coomproriente             | 1.200               | 1.200  | 1.200 | -         |
| Tunja, Complejo de Servicios del Sur         | 900                 | 1.000  | 942   | -         |
| Valledupar, Mercabastos                      | 1.400               | 1.800  | 1.633 | -         |
| Villavicencio, CAV                           | 1.400               | 1.600  | 1.550 | -         |
| Yopal (Casanare)                             | 1.583               | 1.667  | 1.625 | -         |
| <b>Cebolla cabeza blanca bogotana</b>        |                     |        |       |           |
| Buenaventura (Valle del Cauca)               | 6.250               | 7.292  | 6.944 | -         |
| Cali, Cavasa                                 | 3.750               | 3.958  | 3.854 | n.d.      |
| Cali, Santa Helena                           | 2.708               | 4.375  | 3.550 | -         |
| Neiva, Surabastos                            | 1.200               | 1.800  | 1.460 | -         |
| Tuluá (Valle del Cauca)                      | 3.750               | 5.833  | 4.549 | n.d.      |
| <b>Cebolla cabeza blanca pastusa</b>         |                     |        |       |           |
| Pasto, El Potrerillo                         | 1.354               | 1.667  | 1.539 | -         |
| Popayán, Plaza de mercado del barrio Bolívar | 2.500               | 3.854  | 3.151 | -         |
| Túquerres (Nariño)                           | 1.354               | 1.458  | 1.406 | n.d.      |
| <b>Cebolla cabeza roja</b>                   |                     |        |       |           |
| Bogotá, D.C., Corabastos                     | 1.600               | 1.900  | 1.790 | -         |
| Cartagena, Bazurto                           | 1.889               | 2.222  | 2.037 | -         |
| Cúcuta, Cenabastos                           | 1.458               | 1.771  | 1.576 | +         |
| Pereira, Mercasa                             | 2.640               | 2.800  | 2.713 | -         |
| <b>Cebolla cabeza roja</b>                   |                     |        |       |           |
| <b>(continuación)</b>                        |                     |        |       |           |
| Santa Marta (Magdalena)                      | 2.128               | 2.500  | 2.252 | -         |
| Sincelejo, Nuevo Mercado                     | 2.222               | 2.444  | 2.259 | ++        |
| Valledupar, Mercabastos                      | 1.778               | 2.250  | 1.946 | +         |
| Valledupar, Mercado Nuevo                    | 1.778               | 2.250  | 1.946 | +         |
| <b>Cebolla cabeza roja importada</b>         |                     |        |       |           |
| Bucaramanga, Centroabastos                   | 2.708               | 2.917  | 2.786 | -         |
| Ipiales (Nariño), Ipiales somos todos        | 1.522               | 1.522  | 1.522 | n.d.      |
| Medellín, Central Mayorista de Antioquia     | 2.391               | 2.717  | 2.598 | -         |
| Medellín, Plaza Minorista "José María Villa" | 2.500               | 2.800  | 2.720 | -         |
| Montería, Mercado del Sur                    | 2.000               | 2.100  | 2.050 | n.d.      |
| <b>Cebolla cabeza roja ocañera</b>           |                     |        |       |           |
| Bucaramanga, Centroabastos                   | 1.667               | 2.083  | 1.811 | -         |
| <b>Cebolla cabeza roja peruana</b>           |                     |        |       |           |
| Barranquilla, Barranquillita                 | 2.130               | 2.174  | 2.163 | -         |
| Cartagena, Bazurto                           | 2.391               | 3.043  | 2.717 | ++        |
| Montería, Mercado del Sur                    | 1.540               | 1.800  | 1.663 | -         |
| <b>Cebolla junca</b>                         |                     |        |       |           |
| Armenia, Mercar                              | 2.286               | 2.571  | 2.452 | -         |
| Bucaramanga, Centroabastos                   | 750                 | 1.250  | 975   | -         |
| Ipiales (Nariño), Ipiales somos todos        | 1.250               | 1.500  | 1.469 | n.d.      |
| La Ceja (Antioquia)                          | 1.200               | 2.000  | 1.553 | -         |
| Manizales, Centro Galerías                   | 1.440               | 1.920  | 1.680 | -         |
| Medellín, Central Mayorista de Antioquia     | 1.471               | 2.500  | 1.814 | +++       |
| Medellín, Plaza Minorista "José María Villa" | 1.500               | 2.000  | 1.818 | +++       |
| Montería, Mercado del Sur                    | 2.083               | 2.500  | 2.215 | -         |
| Pereira, La 41                               | 1.333               | 1.467  | 1.356 | ++        |
| Pereira, Mercasa                             | 1.333               | 1.533  | 1.459 | +         |
| Rionegro (Antioquia)                         | 1.600               | 2.000  | 1.775 | -         |
| Sincelejo, Nuevo Mercado                     | 1.200               | 1.400  | 1.267 | -         |
| Sonsón (Antioquia)                           | 1.000               | 1.071  | 1.036 | =         |
| Túquerres (Nariño)                           | 2.750               | 3.000  | 2.875 | n.d.      |
| Villavicencio, CAV                           | 1.333               | 1.667  | 1.438 | -         |
| Yopal (Casanare)                             | 1.167               | 1.333  | 1.250 | -         |
| <b>Cebolla junca Aquitania</b>               |                     |        |       |           |
| Bogotá, D.C., Corabastos                     | 833                 | 1.500  | 1.128 | -         |
| Chiquinquirá (Boyacá)                        | 1.200               | 1.500  | 1.339 | -         |
| Ibagué, Plaza La 21                          | 938                 | 1.250  | 1.093 | -         |
| Neiva, Surabastos                            | 1.000               | 1.267  | 1.094 | -         |
| San Gil (Santander)                          | 1.667               | 2.000  | 1.817 | -         |
| Santa Marta (Magdalena)                      | 1.333               | 2.167  | 1.673 | -         |
| Socorro (Santander)                          | 1.833               | 2.000  | 1.911 | -         |
| Tibasosa (Boyacá), Coomproriente             | 1.000               | 1.500  | 1.292 | -         |
| Tunja, Complejo de Servicios del Sur         | 833                 | 1.167  | 983   | -         |
| Valledupar, Mercabastos                      | 1.333               | 1.667  | 1.407 | -         |

**Cuadro 2.** Mercados mayoristas. Precios de venta de verduras y hortalizas (continuación)  
2021 (15 al 21 de mayo)

| Productos y mercados                         | Pesos por kilogramo |        |       |      | Tendencia | Productos y mercados                         | Pesos por kilogramo |        |       |      | Tendencia |
|--|---------------------|--------|-------|------|-----------|--|---------------------|--------|-------|------|-----------|
|  | Mínimo              | Máximo | Medio |      |           |  | Mínimo              | Máximo | Medio |      |           |
| <b>Cebolla junca Berlín</b>                  |                     |        |       |      |           | <b>Chócolo mazorca (continuación)</b>        |                     |        |       |      |           |
| Barranquilla, Barranquillita                 | 1.500               | 2.000  | 1.717 | -    |           | San Vicente (Antioquia)                      | 667                 | 708    | 690   | -    |           |
| Barranquilla, Granabastos                    | 1.200               | 1.933  | 1.586 | -    |           | Santa Marta (Magdalena)                      | 1.400               | 1.580  | 1.490 | n.d. |           |
| Cartagena, Bazurto                           | 1.500               | 2.000  | 1.789 | -    |           | Sincelejo, Nuevo Mercado                     | 700                 | 760    | 710   | +    |           |
| Cúcuta, Cenabastos                           | 1.094               | 1.563  | 1.279 | -    |           | Sonsón (Antioquia)                           | 550                 | 600    | 575   | =    |           |
| Pamplona (Norte de Santander)                | 938                 | 1.094  | 964   | n.d. |           | Tibasosa (Boyacá), Coomproriente             | 1.500               | 1.600  | 1.563 | -    |           |
| Valledupar, Mercabastos                      | 1.167               | 2.000  | 1.472 | -    |           | Tunja, Complejo de Servicios del Sur         | 1.300               | 1.500  | 1.375 | -    |           |
| <b>Cebolla junca pastusa</b>                 |                     |        |       |      |           | Valledupar, Mercabastos                      | 800                 | 900    | 833   | -    |           |
| La Unión (Nariño)                            | 1.689               | 1.778  | 1.756 | -    |           | Villavicencio, CAV                           | 1.200               | 1.600  | 1.300 | -    |           |
| Pasto, El Potrerillo                         | 800                 | 889    | 881   | -    |           | Yopal (Casanare)                             | 2.375               | 2.450  | 2.413 | n.d. |           |
| Popayán, Plaza de mercado del barrio Bolívar | 1.911               | 2.222  | 2.089 | -    |           | <b>Cidra</b>                                 |                     |        |       |      |           |
| <b>Cebolla junca Tenerife</b>                |                     |        |       |      |           | Bogotá, D.C., Corabastos                     | 1.000               | 1.300  | 1.131 | -    |           |
| Cali, Santa Helena                           | 5.000               | 6.250  | 5.667 | -    |           | Medellín, Central Mayorista de Antioquia     | 800                 | 1.200  | 918   | -    |           |
| Palmira (Valle del Cauca)                    | 3.111               | 3.111  | 3.111 | n.d. |           | San Vicente (Antioquia)                      | 400                 | 500    | 463   | -    |           |
| <b>Cebolla puerro</b>                        |                     |        |       |      |           | Villavicencio, CAV                           | 1.200               | 2.000  | 1.588 | -    |           |
| Bogotá, D.C., Corabastos                     | 1.500               | 2.000  | 1.735 | -    |           | <b>Cilantro</b>                              |                     |        |       |      |           |
| Cúcuta, Cenabastos                           | 2.500               | 3.000  | 2.542 | -    |           | Armenia, Mercar                              | 5.600               | 6.000  | 5.867 | -    |           |
| Medellín, Central Mayorista de Antioquia     | 2.000               | 2.600  | 2.178 | -    |           | Barranquilla, Barranquillita                 | 7.000               | 8.000  | 7.667 | +    |           |
| Pamplona (Norte de Santander)                | 2.500               | 3.000  | 2.750 | -    |           | Bogotá, D.C., Corabastos                     | 3.000               | 6.000  | 5.295 | +++  |           |
| <b>Cebollín chino</b>                        |                     |        |       |      |           | Bucaramanga, Centroabastos                   | 2.800               | 3.800  | 3.219 | ++   |           |
| Barranquilla, Barranquillita                 | 3.000               | 3.100  | 3.011 | +    |           | Cali, Santa Helena                           | 2.000               | 2.250  | 2.042 | -    |           |
| <b>Chócolo mazorca</b>                       |                     |        |       |      |           | Cartagena, Bazurto                           | 5.000               | 7.000  | 6.181 | +++  |           |
| Armenia, Mercar                              | 929                 | 929    | 929   | =    |           | Chiquinquirá (Boyacá)                        | 3.000               | 5.000  | 4.250 | +++  |           |
| Armenia, Retiro                              | 786                 | 800    | 793   | =    |           | Cúcuta, Cenabastos                           | 4.000               | 6.000  | 4.833 | -    |           |
| Barranquilla, Barranquillita                 | 778                 | 1.111  | 1.000 | +++  |           | Ibagué, Plaza La 21                          | 3.000               | 8.000  | 4.440 | +    |           |
| Bogotá, D.C., Corabastos                     | 1.200               | 1.600  | 1.348 | -    |           | Ipiales (Nariño), Ipiales somos todos        | 800                 | 1.400  | 1.100 | n.d. |           |
| Bucaramanga, Centroabastos                   | 800                 | 1.360  | 1.028 | -    |           | La Ceja (Antioquia)                          | 2.500               | 3.000  | 2.844 | +    |           |
| Cali, Cavasa                                 | 1.000               | 1.071  | 1.048 | n.d. |           | Manizales, Centro Galerías                   | 4.000               | 4.000  | 4.000 | =    |           |
| Cali, Santa Helena                           | 857                 | 929    | 881   | -    |           | Marinilla (Antioquia)                        | 1.000               | 1.800  | 1.292 | +++  |           |
| Cartagena, Bazurto                           | 750                 | 1.000  | 889   | +    |           | Medellín, Central Mayorista de Antioquia     | 2.000               | 3.400  | 2.555 | +++  |           |
| Chiquinquirá (Boyacá)                        | 900                 | 1.200  | 1.083 | -    |           | Medellín, Plaza Minorista "José María Villa" | 2.000               | 3.200  | 2.588 | +++  |           |
| Cúcuta, Cenabastos                           | 1.091               | 1.273  | 1.176 | -    |           | Montería, Mercado del Sur                    | 4.000               | 5.000  | 4.333 | +++  |           |
| Ibagué, Plaza La 21                          | 720                 | 1.280  | 1.076 | -    |           | Neiva, Surabastos                            | 6.667               | 16.667 | 9.556 | +    |           |
| Ipiales (Nariño), Ipiales somos todos        | 714                 | 800    | 779   | n.d. |           | Palmira (Valle del Cauca)                    | 1.400               | 1.500  | 1.475 | n.d. |           |
| Manizales, Centro Galerías                   | 1.000               | 1.000  | 1.000 | =    |           | Pamplona (Norte de Santander)                | 2.667               | 3.333  | 3.000 | ++   |           |
| Marinilla (Antioquia)                        | 750                 | 1.000  | 851   | +    |           | Pasto, El Potrerillo                         | 7.500               | 8.500  | 7.833 | +++  |           |
| Medellín, Central Mayorista de Antioquia     | 1.075               | 1.125  | 1.107 | -    |           | Pereira, La 41                               | 2.500               | 3.500  | 2.917 | -    |           |
| Medellín, Plaza Minorista "José María Villa" | 1.000               | 1.125  | 1.075 | +    |           | Pereira, Mercasa                             | 3.000               | 3.000  | 3.000 | =    |           |
| Montería, Mercado del Sur                    | 600                 | 700    | 665   | -    |           | Popayán, Plaza de mercado del barrio Bolívar | 2.000               | 2.500  | 2.250 | -    |           |
| Neiva, Surabastos                            | 768                 | 1.120  | 912   | -    |           | Rionegro (Antioquia)                         | 2.300               | 3.000  | 2.633 | ++   |           |
| Pamplona (Norte de Santander)                | 909                 | 1.091  | 1.035 | -    |           | San Gil (Santander)                          | 4.000               | 4.000  | 4.000 | =    |           |
| Pasto, El Potrerillo                         | 870                 | 1.413  | 1.150 | -    |           | Santa Marta (Magdalena)                      | 3.333               | 3.333  | 3.333 | n.d. |           |
| Peñol (Antioquia)                            | 750                 | 833    | 802   | +    |           | Sincelejo, Nuevo Mercado                     | 2.666               | 2.666  | 2.666 | -    |           |
| Popayán, Plaza de mercado del barrio Bolívar | 929                 | 1.000  | 976   | -    |           | Socorro (Santander)                          | 4.000               | 4.000  | 4.000 | =    |           |
| Rionegro (Antioquia)                         | 1.214               | 1.571  | 1.369 | ++   |           | Tibasosa (Boyacá), Coomproriente             | 3.000               | 3.333  | 3.167 | +++  |           |
| San Gil (Santander)                          | 2.000               | 2.125  | 2.042 | -    |           | Tunja, Complejo de Servicios del Sur         | 4.250               | 7.500  | 5.438 | +++  |           |
|  |                     |        |       |      |           | Valledupar, Mercabastos                      | 2.500               | 3.000  | 2.833 | =    |           |
|  |                     |        |       |      |           | Valledupar, Mercado Nuevo                    | 2.500               | 3.000  | 2.833 | =    |           |
|  |                     |        |       |      |           | Villavicencio, CAV                           | 4.000               | 6.000  | 5.146 | +++  |           |
|  |                     |        |       |      |           | Yopal (Casanare)                             | 5.000               | 5.000  | 5.000 | -    |           |

**Cuadro 2.** Mercados mayoristas. Precios de venta de verduras y hortalizas (continuación)  
2021 (15 al 21 de mayo)

| Productos y mercados                         | Pesos por kilogramo |        |       |      | Tendencia | Productos y mercados                         | Pesos por kilogramo |        |       |      | Tendencia |
|--|---------------------|--------|-------|------|-----------|--|---------------------|--------|-------|------|-----------|
|  | Mínimo              | Máximo | Medio |      |           |  | Mínimo              | Máximo | Medio |      |           |
| <b>Coles</b>                                 |                     |        |       |      |           | <b>Frijol verde cargamanto</b>               |                     |        |       |      |           |
| Barranquilla, Barranquillita                 | 2.000               | 2.000  | 2.000 | -    |           | Bogotá, D.C., Corabastos                     | 4.200               | 5.000  | 4.571 | +    |           |
| Bogotá, D.C., Corabastos                     | 2.400               | 4.000  | 3.026 | +    |           | Chiquinquirá (Boyacá)                        | 2.400               | 3.000  | 2.667 | -    |           |
| Medellín, Central Mayorista de Antioquia     | 1.200               | 1.600  | 1.448 | +++  |           | El Carmen de Viboral (Antioquia)             | 2.600               | 2.700  | 2.650 | +++  |           |
| Medellín, Plaza Minorista "José María Villa" | 1.000               | 1.500  | 1.150 | +    |           | El Santuario (Antioquia)                     | 2.100               | 3.000  | 2.533 | =    |           |
| <b>Coliflor</b>                              |                     |        |       |      |           | La Ceja (Antioquia)                          | 2.700               | 3.500  | 2.950 | -    |           |
| Armenia, Mercar                              | 2.000               | 2.167  | 2.083 | n.d. |           | La Unión (Nariño)                            | 4.700               | 4.800  | 4.725 | ++   |           |
| Barranquilla, Barranquillita                 | 6.000               | 6.000  | 6.000 | -    |           | Marinilla (Antioquia)                        | 2.300               | 3.200  | 2.792 | -    |           |
| Barranquilla, Granabastos                    | 5.700               | 6.100  | 5.925 | -    |           | Medellín, Central Mayorista de Antioquia     | 1.700               | 3.200  | 2.458 | -    |           |
| Bogotá, D.C., Corabastos                     | 1.000               | 1.500  | 1.178 | +    |           | Medellín, Plaza Minorista "José María Villa" | 2.300               | 3.500  | 2.808 | -    |           |
| Bucaramanga, Centroabastos                   | 3.700               | 4.000  | 3.869 | +    |           | Pasto, El Potrerillo                         | 2.200               | 2.400  | 2.283 | +    |           |
| Chiquinquirá (Boyacá)                        | 1.500               | 1.800  | 1.650 | -    |           | Peñol (Antioquia)                            | 2.000               | 2.600  | 2.292 | -    |           |
| Cúcuta, Cenabastos                           | 3.000               | 3.500  | 3.125 | -    |           | Rionegro (Antioquia)                         | 2.500               | 2.800  | 2.683 | -    |           |
| Ipiales (Nariño), Ipiales somos todos        | 1.000               | 1.250  | 1.125 | n.d. |           | San Vicente (Antioquia)                      | 2.500               | 2.800  | 2.650 | -    |           |
| Manizales, Centro Galerías                   | 2.800               | 3.000  | 2.917 | n.d. |           | Sonsón (Antioquia)                           | 2.000               | 2.000  | 2.000 | -    |           |
| Marinilla (Antioquia)                        | 2.000               | 2.500  | 2.200 | +    |           | Tibasosa (Boyacá), Coomproriente             | 3.000               | 4.000  | 3.517 | -    |           |
| Medellín, Central Mayorista de Antioquia     | 2.400               | 3.800  | 3.142 | +++  |           | Tunja, Complejo de Servicios del Sur         | 2.700               | 3.200  | 2.946 | +    |           |
| Medellín, Plaza Minorista "José María Villa" | 2.800               | 4.000  | 3.218 | +    |           | Villavicencio, CAV                           | 3.200               | 4.000  | 3.600 | -    |           |
| Neiva, Surabastos                            | 2.000               | 2.500  | 2.200 | +    |           | Yopal (Casanare)                             | 3.333               | 3.396  | 3.365 | -    |           |
| Pamplona (Norte de Santander)                | 2.500               | 2.500  | 2.500 | +++  |           | <b>Frijol verde en vaina</b>                 |                     |        |       |      |           |
| Pasto, El Potrerillo                         | 1.000               | 1.500  | 1.083 | +++  |           | Barranquilla, Barranquillita                 | 7.000               | 8.200  | 7.744 | +    |           |
| Pereira, La 41                               | 2.500               | 3.000  | 2.826 | n.d. |           | Barranquilla, Granabastos                    | 6.800               | 8.100  | 7.475 | +    |           |
| Pereira, Mercasa                             | 2.500               | 2.917  | 2.778 | -    |           | Bucaramanga, Centroabastos                   | 2.400               | 3.800  | 3.250 | -    |           |
| Tibasosa (Boyacá), Coomproriente             | 1.800               | 2.000  | 1.950 | +    |           | Cúcuta, Cenabastos                           | 2.000               | 2.500  | 2.300 | -    |           |
| Tunja, Complejo de Servicios del Sur         | 1.900               | 2.300  | 2.094 | -    |           | Ibagué, Plaza La 21                          | 3.200               | 3.360  | 3.227 | -    |           |
| Túquerres (Nariño)                           | 1.120               | 1.200  | 1.160 | n.d. |           | La Unión (Nariño)                            | 4.700               | 4.800  | 4.725 | ++   |           |
| Villavicencio, CAV                           | 1.800               | 2.200  | 1.933 | -    |           | Manizales, Centro Galerías                   | 3.500               | 4.500  | 4.000 | n.d. |           |
| <b>Espinaca</b>                              |                     |        |       |      |           | Montería, Mercado del Sur                    | 3.000               | 3.800  | 3.433 | -    |           |
| Armenia, Mercar                              | 2.889               | 3.111  | 3.000 | n.d. |           | Neiva, Surabastos                            | 2.400               | 3.200  | 2.950 | -    |           |
| Barranquilla, Barranquillita                 | 6.500               | 6.600  | 6.511 | -    |           | Pamplona (Norte de Santander)                | 1.600               | 2.333  | 1.872 | -    |           |
| Barranquilla, Granabastos                    | 6.000               | 6.400  | 6.200 | -    |           | Pereira, La 41                               | 3.500               | 4.000  | 3.833 | -    |           |
| Bogotá, D.C., Corabastos                     | 800                 | 1.200  | 850   | -    |           | San Gil (Santander)                          | 3.600               | 4.400  | 3.933 | -    |           |
| Bucaramanga, Centroabastos                   | 5.500               | 6.000  | 5.750 | ++   |           | Sincelejo, Nuevo Mercado                     | 3.000               | 3.500  | 3.111 | -    |           |
| Chiquinquirá (Boyacá)                        | 1.500               | 1.875  | 1.667 | -    |           | Socorro (Santander)                          | 3.600               | 4.000  | 3.787 | =    |           |
| Cúcuta, Cenabastos                           | 5.000               | 6.000  | 5.917 | +    |           | Tunja, Complejo de Servicios del Sur         | 1.500               | 1.700  | 1.600 | -    |           |
| Ibagué, Plaza La 21                          | 2.000               | 2.667  | 2.420 | +    |           | <b>Haba verde</b>                            |                     |        |       |      |           |
| Ipiales (Nariño), Ipiales somos todos        | 1.500               | 2.000  | 1.667 | n.d. |           | Bogotá, D.C., Corabastos                     | 2.000               | 2.600  | 2.290 | +    |           |
| Manizales, Centro Galerías                   | 4.000               | 4.000  | 4.000 | n.d. |           | Chiquinquirá (Boyacá)                        | 1.800               | 2.400  | 2.033 | -    |           |
| Medellín, Central Mayorista de Antioquia     | 1.300               | 2.200  | 1.610 | +    |           | Ipiales (Nariño), Ipiales somos todos        | 933                 | 1.000  | 967   | n.d. |           |
| Medellín, Plaza Minorista "José María Villa" | 1.800               | 3.000  | 2.231 | +    |           | La Unión (Nariño)                            | 1.667               | 1.733  | 1.683 | +    |           |
| Neiva, Surabastos                            | 2.118               | 2.824  | 2.529 | +    |           | Pamplona (Norte de Santander)                | 1.200               | 1.667  | 1.489 | -    |           |
| Pamplona (Norte de Santander)                | 2.000               | 2.000  | 2.000 | -    |           | Tibasosa (Boyacá), Coomproriente             | 900                 | 1.000  | 988   | -    |           |
| Tibasosa (Boyacá), Coomproriente             | 3.333               | 3.333  | 3.333 | =    |           | Tunja, Complejo de Servicios del Sur         | 1.200               | 1.400  | 1.311 | -    |           |
| Tunja, Complejo de Servicios del Sur         | 1.625               | 1.875  | 1.774 | -    |           | Túquerres (Nariño)                           | 1.400               | 1.600  | 1.500 | n.d. |           |
| Villavicencio, CAV                           | 1.800               | 2.000  | 1.889 | -    |           | <b>Habichuela</b>                            |                     |        |       |      |           |
| <b>Frijol verde bolo</b>                     |                     |        |       |      |           | Armenia, Mercar                              | 1.440               | 1.760  | 1.573 | -    |           |
| Cúcuta, Cenabastos                           | 3.000               | 4.500  | 3.698 | -    |           | Barranquilla, Barranquillita                 | 2.000               | 2.250  | 2.146 | -    |           |
| Pamplona (Norte de Santander)                | 2.600               | 3.333  | 3.053 | ++   |           | Barranquilla, Granabastos                    | 1.850               | 2.200  | 2.008 | -    |           |



**Cuadro 2.** Mercados mayoristas. Precios de venta de verduras y hortalizas (continuación)  
2021 (15 al 21 de mayo)

| Productos y mercados                         | Pesos por kilogramo |        |       |  | Tendencia | Productos y mercados                         | Pesos por kilogramo |        |       |  | Tendencia |
|--|---------------------|--------|-------|--|-----------|--|---------------------|--------|-------|--|-----------|
|  | Mínimo              | Máximo | Medio |  |           |  | Mínimo              | Máximo | Medio |  |           |
| <b>Habichuela (continuación)</b>             |                     |        |       |  |           | <b>Lechuga Batavia (continuación)</b>        |                     |        |       |  |           |
| Bogotá, D.C., Corabastos                     | 2.500               | 4.000  | 3.172 |  | +++       | Manizales, Centro Galerías                   | 2.200               | 2.500  | 2.400 |  | -         |
| Bucaramanga, Centroabastos                   | 900                 | 1.500  | 1.331 |  | +         | Marinilla (Antioquia)                        | 800                 | 1.300  | 988   |  | +++       |
| Buenaventura (Valle del Cauca)               | 5.600               | 6.000  | 5.733 |  | -         | Medellín, Central Mayorista de Antioquia     | 857                 | 1.214  | 1.015 |  | +++       |
| Cali, Cavasa                                 | 2.400               | 2.600  | 2.500 |  | n.d.      | Medellín, Plaza Minorista "José María Villa" | 857                 | 1.143  | 961   |  | +++       |
| Cali, Santa Helena                           | 2.000               | 2.200  | 2.075 |  | -         | Montería, Mercado del Sur                    | 1.167               | 1.667  | 1.410 |  | +++       |
| Cartagena, Bazurto                           | 2.000               | 2.750  | 2.264 |  | +++       | Neiva, Surabastos                            | 1.440               | 1.920  | 1.660 |  | +         |
| Chiquinquirá (Boyacá)                        | 2.000               | 2.400  | 2.333 |  | +         | Pamplona (Norte de Santander)                | 833                 | 833    | 833   |  | -         |
| Cúcuta, Cenabastos                           | 1.250               | 2.250  | 1.651 |  | -         | Pasto, El Potrerillo                         | 1.077               | 1.154  | 1.103 |  | +++       |
| El Santuario (Antioquia)                     | 1.500               | 2.000  | 1.750 |  | +++       | Pereira, La 41                               | 2.000               | 2.500  | 2.319 |  | n.d.      |
| Ibagué, Plaza La 21                          | 2.400               | 3.600  | 2.916 |  | +         | Pereira, Mercasa                             | 2.000               | 2.500  | 2.157 |  | -         |
| La Ceja (Antioquia)                          | 2.000               | 2.500  | 2.242 |  | +++       | Popayán, Plaza de mercado del barrio Bolívar | 1.538               | 3.077  | 2.321 |  | -         |
| Manizales, Centro Galerías                   | 1.440               | 1.600  | 1.560 |  | -         | Rionegro (Antioquia)                         | 1.000               | 1.500  | 1.230 |  | +++       |
| Marinilla (Antioquia)                        | 1.500               | 2.100  | 1.733 |  | +++       | San Gil (Santander)                          | 1.667               | 1.833  | 1.778 |  | =         |
| Medellín, Central Mayorista de Antioquia     | 1.600               | 2.200  | 1.908 |  | +++       | Santa Marta (Magdalena)                      | 1.750               | 2.917  | 2.542 |  | -         |
| Medellín, Plaza Minorista "José María Villa" | 2.200               | 2.800  | 2.380 |  | +++       | Sincelejo, Nuevo Mercado                     | 1.200               | 1.500  | 1.308 |  | ++        |
| Montería, Mercado del Sur                    | 2.500               | 3.000  | 2.667 |  | ++        | Sonsón (Antioquia)                           | 800                 | 1.000  | 900   |  | +++       |
| Neiva, Surabastos                            | 2.000               | 4.000  | 3.105 |  | -         | Tibasosa (Boyacá), Coomprorente              | 1.400               | 1.600  | 1.500 |  | =         |
| Palmira (Valle del Cauca)                    | 2.200               | 2.400  | 2.300 |  | n.d.      | Tuluá (Valle del Cauca)                      | 3.077               | 3.077  | 3.077 |  | n.d.      |
| Pamplona (Norte de Santander)                | 1.250               | 2.000  | 1.722 |  | -         | Tunja, Complejo de Servicios del Sur         | 1.200               | 1.400  | 1.342 |  | +         |
| Pasto, El Potrerillo                         | 1.800               | 2.000  | 1.900 |  | +         | Valledupar, Mercabastos                      | 1.667               | 2.500  | 2.167 |  | -         |
| Pereira, La 41                               | 1.760               | 2.080  | 1.960 |  | -         | Villavicencio, CAV                           | 1.400               | 2.000  | 1.725 |  | -         |
| Pereira, Mercasa                             | 1.440               | 1.600  | 1.533 |  | -         | Yopal (Casanare)                             | 2.000               | 2.200  | 2.100 |  | +         |
| Popayán, Plaza de mercado del barrio Bolívar | 3.200               | 3.400  | 3.267 |  | -         |  |                     |        |       |  |           |
| Rionegro (Antioquia)                         | 1.600               | 2.300  | 1.954 |  | +++       | <b>Lechuga crespa verde</b>                  |                     |        |       |  |           |
| San Gil (Santander)                          | 909                 | 1.000  | 939   |  | -         | Bogotá, D.C., Corabastos                     | 2.000               | 2.000  | 2.000 |  | ++        |
| Santa Marta (Magdalena)                      | 1.800               | 2.500  | 2.260 |  | +         | Bucaramanga, Centroabastos                   | 2.800               | 3.000  | 2.900 |  | -         |
| Sincelejo, Nuevo Mercado                     | 2.000               | 3.000  | 2.711 |  | +++       | Cúcuta, Cenabastos                           | 3.000               | 3.400  | 3.133 |  | -         |
| Socorro (Santander)                          | 1.273               | 1.455  | 1.364 |  | -         | Medellín, Central Mayorista de Antioquia     | 1.200               | 1.400  | 1.298 |  | -         |
| Tibasosa (Boyacá), Coomprorente              | 2.250               | 2.500  | 2.406 |  | +         | Medellín, Plaza Minorista "José María Villa" | 1.500               | 1.700  | 1.640 |  | +         |
| Tuluá (Valle del Cauca)                      | 1.600               | 2.080  | 1.760 |  | -         | Neiva, Surabastos                            | 3.429               | 4.000  | 3.643 |  | -         |
| Tunja, Complejo de Servicios del Sur         | 2.200               | 2.600  | 2.350 |  | -         | Villavicencio, CAV                           | 5.600               | 8.000  | 6.900 |  | -         |
| Valledupar, Mercabastos                      | 1.500               | 2.000  | 1.708 |  | -         |  |                     |        |       |  |           |
| Villavicencio, CAV                           | 2.833               | 3.667  | 3.167 |  | ++        | <b>Pepino cohombro</b>                       |                     |        |       |  |           |
| Yopal (Casanare)                             | 3.222               | 3.333  | 3.278 |  | -         | Armenia, Mercar                              | 1.200               | 1.300  | 1.267 |  | -         |
|  |                     |        |       |  |           | Barranquilla, Barranquillita                 | 1.600               | 1.800  | 1.740 |  | -         |
|  |                     |        |       |  |           | Barranquilla, Granabastos                    | 1.400               | 1.600  | 1.538 |  | +++       |
|  |                     |        |       |  |           | Bogotá, D.C., Corabastos                     | 2.500               | 2.800  | 2.708 |  | -         |
|  |                     |        |       |  |           | Bucaramanga, Centroabastos                   | 1.000               | 1.400  | 1.190 |  | -         |
|  |                     |        |       |  |           | Buenaventura (Valle del Cauca)               | 3.000               | 3.500  | 3.167 |  | -         |
|  |                     |        |       |  |           | Cali, Cavasa                                 | 833                 | 933    | 900   |  | n.d.      |
|  |                     |        |       |  |           | Cali, Santa Helena                           | 1.000               | 1.167  | 1.075 |  | -         |
|  |                     |        |       |  |           | Cartagena, Bazurto                           | 1.600               | 1.800  | 1.733 |  | -         |
|  |                     |        |       |  |           | Cúcuta, Cenabastos                           | 600                 | 1.000  | 808   |  | -         |
|  |                     |        |       |  |           | Ibagué, Plaza La 21                          | 1.600               | 2.240  | 1.929 |  | -         |
|  |                     |        |       |  |           | La Ceja (Antioquia)                          | 1.700               | 2.200  | 2.008 |  | -         |
|  |                     |        |       |  |           | Manizales, Centro Galerías                   | 700                 | 1.000  | 825   |  | -         |
|  |                     |        |       |  |           | Marinilla (Antioquia)                        | 1.700               | 2.400  | 2.017 |  | +++       |
|  |                     |        |       |  |           | Medellín, Central Mayorista de Antioquia     | 1.500               | 2.100  | 1.688 |  | -         |
|  |                     |        |       |  |           | Medellín, Plaza Minorista "José María Villa" | 1.500               | 2.000  | 1.600 |  | -         |
|  |                     |        |       |  |           | Montería, Mercado del Sur                    | 1.100               | 1.600  | 1.303 |  | -         |
|  |                     |        |       |  |           | Neiva, Surabastos                            | 1.600               | 2.000  | 1.792 |  | +++       |
|  |                     |        |       |  |           |  |                     |        |       |  |           |
| <b>Habichuela larga</b>                      |                     |        |       |  |           | <b>Lechuga Batavia</b>                       |                     |        |       |  |           |
| Barranquilla, Barranquillita                 | 4.400               | 5.000  | 4.789 |  | -         | Armenia, Mercar                              | 1.667               | 1.800  | 1.733 |  | n.d.      |
| Montería, Mercado del Sur                    | 2.000               | 2.000  | 2.000 |  | =         | Barranquilla, Barranquillita                 | 1.600               | 2.000  | 1.875 |  | -         |
|  |                     |        |       |  |           | Barranquilla, Granabastos                    | 1.500               | 2.000  | 1.683 |  | -         |
|  |                     |        |       |  |           | Bogotá, D.C., Corabastos                     | 1.000               | 1.600  | 1.271 |  | +         |
|  |                     |        |       |  |           | Bucaramanga, Centroabastos                   | 1.500               | 2.083  | 1.693 |  | -         |
|  |                     |        |       |  |           | Cali, Cavasa                                 | 3.462               | 3.846  | 3.590 |  | n.d.      |
|  |                     |        |       |  |           | Cartagena, Bazurto                           | 1.467               | 1.667  | 1.630 |  | -         |
|  |                     |        |       |  |           | Chiquinquirá (Boyacá)                        | 1.200               | 1.500  | 1.317 |  | -         |
|  |                     |        |       |  |           | Cúcuta, Cenabastos                           | 1.000               | 1.250  | 1.146 |  | -         |
|  |                     |        |       |  |           | Ibagué, Plaza La 21                          | 1.280               | 1.600  | 1.520 |  | +         |
|  |                     |        |       |  |           | Ipiales (Nariño), Ipiales somos todos        | 538                 | 692    | 590   |  | n.d.      |

**Cuadro 2.** Mercados mayoristas. Precios de venta de verduras y hortalizas (continuación)  
2021 (15 al 21 de mayo)

| Productos y mercados                         | Pesos por kilogramo |        |        |         | Tendencia | Productos y mercados                         | Pesos por kilogramo |        |       |         | Tendencia |
|--|---------------------|--------|--------|---------|-----------|--|---------------------|--------|-------|---------|-----------|
|  | Mínimo              | Máximo | Medio  | Precios |           |  | Mínimo              | Máximo | Medio | Precios |           |
| <b>Pepino cohombro (continuación)</b>        |                     |        |        |         |           | <b>Pimentón (continuación)</b>               |                     |        |       |         |           |
| Palmira (Valle del Cauca)                    | 1.167               | 1.167  | 1.167  |         | n.d.      | Bogotá, D.C., Corabastos                     | 2.400               | 3.000  | 2.667 |         | -         |
| Pasto, El Potrerillo                         | 1.400               | 1.600  | 1.500  |         | +         | Bucaramanga, Centroabastos                   | 3.000               | 4.000  | 3.369 |         | -         |
| Pereira, La 41                               | 1.700               | 2.000  | 1.850  |         | ++        | Buenaventura (Valle del Cauca)               | 5.000               | 5.714  | 5.357 |         | -         |
| Pereira, Mercasa                             | 1.500               | 1.600  | 1.550  |         | -         | Cali, Cavasa                                 | 2.400               | 2.500  | 2.475 |         | n.d.      |
| Popayán, Plaza de mercado del barrio Bolívar | 1.538               | 1.538  | 1.538  |         | =         | Cali, Santa Helena                           | 1.700               | 2.000  | 1.825 |         | -         |
| Rionegro (Antioquia)                         | 1.000               | 2.000  | 1.550  |         | +++       | Cartagena, Bazarro                           | 3.000               | 3.750  | 3.394 |         | +         |
| San Gil (Santander)                          | 1.200               | 1.400  | 1.327  |         | ++        | Chiquinquirá (Boyacá)                        | 1.786               | 2.143  | 2.024 |         | -         |
| Santa Marta (Magdalena)                      | 1.200               | 1.720  | 1.392  |         | ++        | Cúcuta, Cenabastos                           | 2.000               | 2.917  | 2.326 |         | -         |
| Sincelejo, Nuevo Mercado                     | 1.000               | 1.600  | 1.250  |         | +++       | Ibagué, Plaza La 21                          | 2.800               | 4.000  | 3.533 |         | +++       |
| Socorro (Santander)                          | 1.000               | 1.080  | 1.027  |         | -         | La Ceja (Antioquia)                          | 1.500               | 2.000  | 1.842 |         | +         |
| Sonsón (Antioquia)                           | 1.000               | 1.200  | 1.150  |         | ++        | Manizales, Centro Galerías                   | 2.000               | 2.500  | 2.275 |         | -         |
| Tibasosa (Boyacá), Coomproriente             | 800                 | 900    | 825    |         | n.d.      | Marinilla (Antioquia)                        | 1.000               | 1.400  | 1.208 |         | -         |
| Tuluá (Valle del Cauca)                      | 1.200               | 2.000  | 1.600  |         | -         | Medellín, Central Mayorista de Antioquia     | 1.800               | 2.500  | 2.165 |         | +         |
| Tunja, Complejo de Servicios del Sur         | 1.200               | 1.480  | 1.349  |         | -         | Medellín, Plaza Minorista "José María Villa" | 1.200               | 1.600  | 1.320 |         | -         |
| Valledupar, Mercabastos                      | 1.000               | 1.600  | 1.217  |         | +++       | Montería, Mercado del Sur                    | 1.600               | 2.500  | 2.033 |         | -         |
| Villavicencio, CAV                           | 1.800               | 2.600  | 2.108  |         | -         | Neiva, Surabastos                            | 1.429               | 2.857  | 2.332 |         | +++       |
| <b>Pepino de rellenar</b>                    |                     |        |        |         |           | Palmira (Valle del Cauca)                    | 2.200               | 2.300  | 2.225 |         | n.d.      |
| Bogotá, D.C., Corabastos                     | 1.250               | 2.300  | 1.853  |         | -         | Pamplona (Norte de Santander)                | 2.083               | 2.917  | 2.569 |         | -         |
| Chiquinquirá (Boyacá)                        | 2.083               | 2.500  | 2.153  |         | -         | Pasto, El Potrerillo                         | 1.400               | 1.600  | 1.500 |         | =         |
| Ibagué, Plaza La 21                          | 1.440               | 1.920  | 1.653  |         | -         | Peñol (Antioquia)                            | 1.000               | 1.300  | 1.125 |         | -         |
| Medellín, Central Mayorista de Antioquia     | 3.000               | 3.000  | 3.000  |         | +         | Pereira, La 41                               | 1.800               | 2.000  | 1.933 |         | +         |
| Neiva, Surabastos                            | 1.760               | 2.400  | 2.107  |         | +         | Pereira, Mercasa                             | 1.800               | 2.200  | 1.950 |         | -         |
| Tibasosa (Boyacá), Coomproriente             | 1.667               | 1.667  | 1.667  |         | -         | Popayán, Plaza de mercado del barrio Bolívar | 2.857               | 2.857  | 2.857 |         | =         |
| Tunja, Complejo de Servicios del Sur         | 1.167               | 1.667  | 1.368  |         | -         | Rionegro (Antioquia)                         | 1.400               | 1.800  | 1.617 |         | -         |
| Villavicencio, CAV                           | 2.500               | 3.000  | 2.583  |         | -         | San Gil (Santander)                          | 2.143               | 2.500  | 2.310 |         | ++        |
| Yopal (Casanare)                             | 2.800               | 3.000  | 2.900  |         | -         | Santa Marta (Magdalena)                      | 2.917               | 3.167  | 3.025 |         | -         |
| <b>Perejil</b>                               |                     |        |        |         |           | Sincelejo, Nuevo Mercado                     | 1.800               | 2.500  | 2.150 |         | -         |
| Armenia, Mercar                              | 9.500               | 10.000 | 9.833  |         | n.d.      | Socorro (Santander)                          | 2.286               | 2.500  | 2.429 |         | n.d.      |
| Barranquilla, Barranquillita                 | 10.000              | 10.000 | 10.000 |         | =         | Sonsón (Antioquia)                           | 1.400               | 1.600  | 1.500 |         | -         |
| Bogotá, D.C., Corabastos                     | 5.000               | 8.333  | 6.244  |         | +         | Tibasosa (Boyacá), Coomproriente             | 2.857               | 3.214  | 2.902 |         | -         |
| Bucaramanga, Centroabastos                   | 2.000               | 3.000  | 2.700  |         | -         | Tuluá (Valle del Cauca)                      | 1.400               | 1.600  | 1.533 |         | -         |
| Chiquinquirá (Boyacá)                        | 2.000               | 2.000  | 2.000  |         | -         | Tunja, Complejo de Servicios del Sur         | 2.000               | 2.357  | 2.133 |         | -         |
| Cúcuta, Cenabastos                           | 6.000               | 7.000  | 6.125  |         | =         | Valledupar, Mercabastos                      | 2.500               | 3.750  | 3.264 |         | -         |
| Ibagué, Plaza La 21                          | 5.000               | 7.500  | 6.389  |         | -         | Valledupar, Mercado Nuevo                    | 2.500               | 3.750  | 3.333 |         | -         |
| Ipiales (Nariño), Ipiales somos todos        | 2.000               | 3.000  | 2.667  |         | n.d.      | Villavicencio, CAV                           | 2.083               | 2.917  | 2.552 |         | -         |
| Manizales, Centro Galerías                   | 4.000               | 4.000  | 4.000  |         | =         | Yopal (Casanare)                             | 3.750               | 4.000  | 3.875 |         | -         |
| Medellín, Central Mayorista de Antioquia     | 2.500               | 3.700  | 3.285  |         | ++        | <b>Pimentón verde</b>                        |                     |        |       |         |           |
| Medellín, Plaza Minorista "José María Villa" | 2.000               | 4.000  | 3.175  |         | -         | Bucaramanga, Centroabastos                   | 1.538               | 1.923  | 1.697 |         | -         |
| Neiva, Surabastos                            | 8.333               | 10.000 | 9.458  |         | +         | <b>Rábano rojo</b>                           |                     |        |       |         |           |
| Pamplona (Norte de Santander)                | 3.000               | 3.000  | 3.000  |         | -         | Armenia, Mercar                              | 2.400               | 2.800  | 2.667 |         | n.d.      |
| Pasto, El Potrerillo                         | 5.500               | 6.500  | 6.000  |         | -         | Barranquilla, Barranquillita                 | 7.000               | 8.000  | 7.367 |         | -         |
| San Gil (Santander)                          | 4.000               | 4.000  | 4.000  |         | =         | Bogotá, D.C., Corabastos                     | 1.667               | 2.200  | 2.009 |         | +++       |
| Tibasosa (Boyacá), Coomproriente             | 2.000               | 2.400  | 2.050  |         | -         | Bucaramanga, Centroabastos                   | 3.500               | 4.000  | 3.722 |         | -         |
| Tunja, Complejo de Servicios del Sur         | 2.400               | 2.600  | 2.467  |         | +         | Cartagena, Bazarro                           | 4.000               | 5.000  | 4.500 |         | ++        |
| <b>Pimentón</b>                              |                     |        |        |         |           | Manizales, Centro Galerías                   | 4.000               | 5.000  | 4.500 |         | -         |
| Armenia, Mercar                              | 2.200               | 2.300  | 2.233  |         | -         | Medellín, Central Mayorista de Antioquia     | 2.000               | 2.000  | 2.000 |         | ++        |
| Barranquilla, Barranquillita                 | 2.417               | 3.167  | 2.694  |         | -         | Neiva, Surabastos                            | 4.000               | 4.000  | 4.000 |         | +         |
| Barranquilla, Granabastos                    | 2.667               | 3.500  | 2.938  |         | -         | Pasto, El Potrerillo                         | 5.000               | 5.000  | 5.000 |         | =         |

**Cuadro 2.** Mercados mayoristas. Precios de venta de verduras y hortalizas (continuación)  
2021 (15 al 21 de mayo)

| Productos y mercados                         | Pesos por kilogramo |        |       |      | Tendencia | Productos y mercados                     | Pesos por kilogramo |        |       |      | Tendencia |
|--|---------------------|--------|-------|------|-----------|--|---------------------|--------|-------|------|-----------|
|  | Mínimo              | Máximo | Medio |      |           |  | Mínimo              | Máximo | Medio |      |           |
| <b>Remolacha</b>                             |                     |        |       |      |           | <b>Repollo blanco (continuación)</b>     |                     |        |       |      |           |
| Armenia, Mercar                              | 1.680               | 1.920  | 1.787 | n.d. |           | Sonsón (Antioquia)                       | 215                 | 231    | 223   | =    |           |
| Barranquilla, Barranquillita                 | 1.333               | 1.500  | 1.393 | -    |           | Tuluá (Valle del Cauca)                  | 1.000               | 1.067  | 1.022 | -    |           |
| Barranquilla, Granabastos                    | 1.167               | 1.500  | 1.380 | -    |           | Túquerres (Nariño)                       | 400                 | 440    | 420   | n.d. |           |
| Bogotá, D.C., Corabastos                     | 500                 | 833    | 628   | -    |           | Valledupar, Mercabastos                  | 1.000               | 1.286  | 1.139 | -    |           |
| Bucaramanga, Centroabastos                   | 1.200               | 2.160  | 1.483 | -    |           | Villavicencio, CAV                       | 1.000               | 1.333  | 1.194 | -    |           |
| Cartagena, Bazurto                           | 1.417               | 1.500  | 1.472 | -    |           | Yopal (Casanare)                         | 1.000               | 1.083  | 1.042 | -    |           |
| Chiquinquirá (Boyacá)                        | 1.400               | 1.800  | 1.533 | -    |           |  |                     |        |       |      |           |
| El Santuario (Antioquia)                     | 700                 | 900    | 842   | -    |           | <b>Repollo morado</b>                    |                     |        |       |      |           |
| Ibagué, Plaza La 21                          | 960                 | 1.600  | 1.356 | -    |           | Bogotá, D.C., Corabastos                 | 571                 | 714    | 641   | -    |           |
| Ipiales (Nariño), Ipiales somos todos        | 1.167               | 1.333  | 1.250 | n.d. |           | Bucaramanga, Centroabastos               | 1.400               | 1.500  | 1.450 | =    |           |
| La Ceja (Antioquia)                          | 1.000               | 1.800  | 1.375 | -    |           | Cúcuta, Cenabastos                       | 1.389               | 1.667  | 1.493 | +    |           |
| Manizales, Centro Galerías                   | 1.636               | 1.818  | 1.727 | n.d. |           | Medellín, Central Mayorista de Antioquia | 444                 | 511    | 458   | -    |           |
| Medellín, Central Mayorista de Antioquia     | 800                 | 1.000  | 865   | -    |           | Pamplona (Norte de Santander)            | 1.000               | 1.000  | 1.000 | -    |           |
| Medellín, Plaza Minorista "José María Villa" | 1.100               | 1.400  | 1.245 | -    |           | Pasto, El Potrerillo                     | 875                 | 1.125  | 1.000 | =    |           |
| Montería, Mercado del Sur                    | 1.400               | 1.700  | 1.550 | -    |           |  |                     |        |       |      |           |
| Neiva, Surabastos                            | 800                 | 1.600  | 1.167 | -    |           | <b>Repollo verde</b>                     |                     |        |       |      |           |
| Pereira, Mercasa                             | 1.673               | 2.182  | 2.036 | -    |           | Bogotá, D.C., Corabastos                 | 571                 | 714    | 655   | -    |           |
| Rionegro (Antioquia)                         | 1.000               | 1.500  | 1.188 | -    |           | Cúcuta, Cenabastos                       | 600                 | 1.000  | 785   | -    |           |
| San Gil (Santander)                          | 1.500               | 1.700  | 1.600 | -    |           | Ipiales (Nariño), Ipiales somos todos    | 600                 | 600    | 600   | n.d. |           |
| Santa Marta (Magdalena)                      | 1.033               | 1.417  | 1.298 | -    |           | Manizales, Centro Galerías               | 1.400               | 1.600  | 1.467 | +++  |           |
| Sincelejo, Nuevo Mercado                     | 1.200               | 1.600  | 1.467 | -    |           | Pamplona (Norte de Santander)            | 500                 | 600    | 561   | +    |           |
| Tibasosa (Boyacá), Coomproriente             | 1.200               | 1.400  | 1.275 | -    |           | San Gil (Santander)                      | 768                 | 960    | 861   | +    |           |
| Tunja, Complejo de Servicios del Sur         | 800                 | 1.000  | 927   | -    |           | Tibasosa (Boyacá), Coomproriente         | 667                 | 833    | 750   | -    |           |
| Valledupar, Mercabastos                      | 1.167               | 1.583  | 1.322 | -    |           | Tunja, Complejo de Servicios del Sur     | 533                 | 583    | 558   | -    |           |
| Villavicencio, CAV                           | 917                 | 2.000  | 1.326 | -    |           |  |                     |        |       |      |           |
| Yopal (Casanare)                             | 1.167               | 1.217  | 1.192 | -    |           | <b>Tomate chonto</b>                     |                     |        |       |      |           |
|  |                     |        |       |      |           | Arauca (Arauca)                          | 3.091               | 3.409  | 3.250 | ++   |           |
| <b>Remolacha regional</b>                    |                     |        |       |      |           | Armenia, Mercar                          | 2.500               | 2.545  | 2.515 | +    |           |
| Cúcuta, Cenabastos                           | 1.300               | 1.800  | 1.563 | -    |           | Barranquilla, Barranquillita             | 1.920               | 2.640  | 2.253 | n.d. |           |
| Marinilla (Antioquia)                        | 800                 | 1.000  | 871   | -    |           | Barranquilla, Granabastos                | 2.160               | 2.640  | 2.400 | n.d. |           |
| Pamplona (Norte de Santander)                | 1.200               | 1.200  | 1.200 | =    |           | Bogotá, D.C., Corabastos                 | 1.818               | 2.500  | 2.065 | -    |           |
|  |                     |        |       |      |           | Cali, Cavasa                             | 4.550               | 4.600  | 4.588 | n.d. |           |
| <b>Repollo blanco</b>                        |                     |        |       |      |           | Cali, Santa Helena                       | 3.000               | 5.000  | 4.050 | -    |           |
| Armenia, Mercar                              | 667                 | 733    | 711   | =    |           | Cartagena, Bazurto                       | 2.000               | 2.800  | 2.400 | -    |           |
| Barranquilla, Barranquillita                 | 1.000               | 1.200  | 1.107 | -    |           | Chiquinquirá (Boyacá)                    | 1.818               | 2.045  | 1.894 | +    |           |
| Barranquilla, Granabastos                    | 971                 | 1.171  | 1.089 | -    |           | Cúcuta, Cenabastos                       | 1.667               | 2.500  | 1.988 | -    |           |
| Bucaramanga, Centroabastos                   | 608                 | 688    | 640   | -    |           | Ibagué, Plaza La 21                      | 1.600               | 2.720  | 2.174 | -    |           |
| Cali, Santa Helena                           | 1.100               | 1.167  | 1.133 | +    |           | Manizales, Centro Galerías               | 2.273               | 2.500  | 2.386 | -    |           |
| Cartagena, Bazurto                           | 714                 | 857    | 807   | -    |           | Neiva, Surabastos                        | 1.957               | 3.478  | 2.508 | -    |           |
| El Santuario (Antioquia)                     | 417                 | 500    | 458   | +++  |           | Palmira (Valle del Cauca)                | 5.000               | 5.000  | 5.000 | n.d. |           |
| La Ceja (Antioquia)                          | 600                 | 720    | 648   | -    |           | Pamplona (Norte de Santander)            | 1.667               | 2.500  | 2.072 | -    |           |
| La Unión (Nariño)                            | 880                 | 900    | 895   | -    |           | Pereira, La 41                           | 2.500               | 3.000  | 2.850 | +    |           |
| Marinilla (Antioquia)                        | 333                 | 417    | 369   | +++  |           | Pereira, Mercasa                         | 2.000               | 2.500  | 2.300 | -    |           |
| Medellín, Central Mayorista de Antioquia     | 267                 | 500    | 389   | +++  |           | Santa Bárbara (Antioquia)                | 3.500               | 3.500  | 3.500 | -    |           |
| Medellín, Plaza Minorista "José María Villa" | 600                 | 1.100  | 915   | +++  |           | Santa Marta (Magdalena)                  | 2.400               | 2.400  | 2.400 | -    |           |
| Montería, Mercado del Sur                    | 533                 | 583    | 568   | +    |           | Sincelejo, Nuevo Mercado                 | 2.000               | 2.900  | 2.425 | -    |           |
| Pasto, El Potrerillo                         | 600                 | 800    | 700   | ++   |           | Tibasosa (Boyacá), Coomproriente         | 2.045               | 2.727  | 2.386 | -    |           |
| Pereira, La 41                               | 1.120               | 1.200  | 1.187 | +    |           | Tuluá (Valle del Cauca)                  | 2.900               | 3.400  | 3.117 | -    |           |
| Pereira, Mercasa                             | 1.200               | 1.360  | 1.240 | +    |           | Tunja, Complejo de Servicios del Sur     | 1.591               | 1.818  | 1.735 | -    |           |
| Rionegro (Antioquia)                         | 375                 | 500    | 424   | +    |           | Valledupar, Mercabastos                  | 1.800               | 2.000  | 1.950 | -    |           |
| Santa Marta (Magdalena)                      | 829                 | 1.286  | 1.005 | +    |           | Valledupar, Mercado Nuevo                | 1.800               | 2.000  | 1.950 | -    |           |
| Sincelejo, Nuevo Mercado                     | 533                 | 583    | 578   | +    |           | Villavicencio, CAV                       | 2.000               | 3.000  | 2.681 | -    |           |

# BOLETÍN SEMANAL PRECIOS MAYORISTAS

**Cuadro 2.** Mercados mayoristas. Precios de venta de verduras y hortalizas (conclusión)  
2021 (15 al 21 de mayo)

| Productos y mercados                         | Pesos por kilogramo |        |       |         | Tendencia | Productos y mercados                         | Pesos por kilogramo |        |       |         | Tendencia |
|--|---------------------|--------|-------|---------|-----------|--|---------------------|--------|-------|---------|-----------|
|  | Mínimo              | Máximo | Medio | Precios |           |  | Mínimo              | Máximo | Medio | Precios |           |
| <b>Tomate chonto regional</b>                |                     |        |       |         |           | <b>Zanahoria (continuación)</b>              |                     |        |       |         |           |
| Buenaventura (Valle del Cauca)               | 6.000               | 7.000  | 6.500 | -       | -         | Buenaventura (Valle del Cauca)               | 4.600               | 5.000  | 4.800 | n.d.    |           |
| La Ceja (Antioquia)                          | 1.800               | 3.500  | 2.567 | -       | -         | Cali, Santa Helena                           | 4.200               | 4.400  | 4.333 | n.d.    |           |
| Marinilla (Antioquia)                        | 1.800               | 2.500  | 2.225 | -       | -         | Chiquinquirá (Boyacá)                        | 1.167               | 1.333  | 1.250 | -       |           |
| Medellín, Central Mayorista de Antioquia     | 2.300               | 3.500  | 2.878 | -       | -         | Cúcuta, Cenabastos                           | 1.167               | 1.833  | 1.434 | -       |           |
| Medellín, Plaza Minorista "José María Villa" | 1.800               | 3.000  | 2.415 | -       | -         | Ibagué, Plaza La 21                          | 1.440               | 2.400  | 1.827 | -       |           |
| Montería, Mercado del Sur                    | 2.000               | 3.000  | 2.517 | -       | -         | Ipiales (Nariño), Ipiales somos todos        | 800                 | 840    | 830   | n.d.    |           |
| Peñol (Antioquia)                            | 1.500               | 2.300  | 1.942 | -       | -         | La Unión (Nariño)                            | 1.200               | 1.300  | 1.225 | +       |           |
| Rionegro (Antioquia)                         | 2.500               | 3.000  | 2.738 | -       | -         | Manizales, Centro Galerías                   | 1.774               | 2.258  | 2.036 | -       |           |
| Sonsón (Antioquia)                           | 2.800               | 3.000  | 2.850 | -       | -         | Neiva, Surabastos                            | 1.600               | 2.240  | 1.940 | -       |           |
| <b>Tomate larga vida</b>                     |                     |        |       |         |           | Pamplona (Norte de Santander)                | 833                 | 1.333  | 1.139 | -       |           |
| Bogotá, D.C., Corabastos                     | 2.400               | 3.000  | 2.677 | -       | -         | Pasto, El Potrerillo                         | 1.000               | 1.400  | 1.192 | +++     |           |
| Marinilla (Antioquia)                        | 2.000               | 2.800  | 2.500 | -       | -         | Popayán, Plaza de mercado del barrio Bolívar | 1.833               | 2.000  | 1.889 | -       |           |
| Medellín, Central Mayorista de Antioquia     | 3.500               | 3.500  | 3.500 | n.d.    |           | San Gil (Santander)                          | 1.417               | 1.500  | 1.444 | -       |           |
| Pasto, El Potrerillo                         | 1.200               | 1.900  | 1.513 | -       | -         | Santa Marta (Magdalena)                      | 1.333               | 1.500  | 1.367 | -       |           |
| Peñol (Antioquia)                            | 1.700               | 2.400  | 2.150 | -       | -         | Sincelejo, Nuevo Mercado                     | 1.125               | 1.500  | 1.350 | ++      |           |
| Popayán, Plaza de mercado del barrio Bolívar | 1.667               | 2.667  | 2.192 | -       | -         | Tibasosa (Boyacá), Coomprorente              | 1.167               | 1.333  | 1.208 | -       |           |
| <b>Tomate riñón</b>                          |                     |        |       |         |           | Tunja, Complejo de Servicios del Sur         | 1.167               | 1.417  | 1.275 | -       |           |
| Armenia, Mercar                              | 3.000               | 3.200  | 3.067 | +       |           | Túquerres (Nariño)                           | 640                 | 700    | 680   | n.d.    |           |
| Bucaramanga, Centroabastos                   | 2.727               | 2.955  | 2.780 | +       |           | Valledupar, Mercabastos                      | 1.333               | 2.000  | 1.579 | -       |           |
| Ipiales (Nariño), Ipiales somos todos        | 1.727               | 1.955  | 1.841 | n.d.    |           | Villavicencio, CAV                           | 1.500               | 2.000  | 1.750 | -       |           |
| Medellín, Central Mayorista de Antioquia     | 3.000               | 3.000  | 3.000 | n.d.    |           | Yopal (Casanare)                             | 1.500               | 1.533  | 1.517 | -       |           |
| Sincelejo, Nuevo Mercado                     | 4.000               | 4.300  | 4.133 | -       |           | <b>Zanahoria bogotana</b>                    |                     |        |       |         |           |
| <b>Tomate riñón valluno</b>                  |                     |        |       |         |           | Barranquilla, Barranquillita                 | 1.583               | 1.750  | 1.657 | -       |           |
| Montería, Mercado del Sur                    | 3.500               | 3.700  | 3.600 | -       |           | Barranquilla, Granabastos                    | 1.750               | 1.833  | 1.792 | -       |           |
| <b>Tomate Riogrande</b>                      |                     |        |       |         |           | Cali, Cavasa                                 | 4.167               | 4.167  | 4.167 | n.d.    |           |
| Bucaramanga, Centroabastos                   | 1.273               | 2.045  | 1.719 | -       |           | Cartagena, Bazurto                           | 1.500               | 1.667  | 1.549 | -       |           |
| Cúcuta, Cenabastos                           | 1.667               | 2.500  | 1.997 | -       |           | Cúcuta, Cenabastos                           | 1.833               | 2.167  | 1.958 | ++      |           |
| San Gil (Santander)                          | 1.520               | 1.800  | 1.633 | -       |           | Pereira, La 41                               | 2.333               | 2.533  | 2.464 | n.d.    |           |
| Socorro (Santander)                          | 1.520               | 1.600  | 1.573 | +       |           | Pereira, Mercasa                             | 2.133               | 2.667  | 2.320 | -       |           |
| Tibasosa (Boyacá), Coomprorente              | 2.727               | 2.727  | 2.727 | n.d.    |           | Tuluá (Valle del Cauca)                      | 2.417               | 2.667  | 2.528 | n.d.    |           |
| Yopal (Casanare)                             | 3.000               | 3.150  | 3.075 | -       |           | <b>Zanahoria larga vida</b>                  |                     |        |       |         |           |
| <b>Tomate Riogrande bumangués</b>            |                     |        |       |         |           | El Carmen de Viboral (Antioquia)             | 1.000               | 1.111  | 1.074 | n.d.    |           |
| Barranquilla, Barranquillita                 | 2.120               | 2.800  | 2.447 | -       |           | El Santuario (Antioquia)                     | 889                 | 1.111  | 1.051 | +++     |           |
| Barranquilla, Granabastos                    | 2.545               | 3.364  | 2.860 | -       |           | La Ceja (Antioquia)                          | 1.222               | 1.444  | 1.339 | +++     |           |
| Cartagena, Bazurto                           | 2.955               | 3.409  | 3.106 | -       |           | Marinilla (Antioquia)                        | 722                 | 1.278  | 1.032 | +++     |           |
| <b>Zanahoria</b>                             |                     |        |       |         |           | Medellín, Central Mayorista de Antioquia     | 756                 | 1.222  | 996   | +++     |           |
| Armenia, Mercar                              | 1.833               | 2.000  | 1.917 | n.d.    |           | Medellín, Plaza Minorista "José María Villa" | 889                 | 1.400  | 1.154 | +++     |           |
| Bogotá, D.C., Corabastos                     | 1.667               | 2.167  | 1.885 | +       |           | Montería, Mercado del Sur                    | 844                 | 1.778  | 1.326 | ++      |           |
| Bucaramanga, Centroabastos                   | 1.250               | 1.417  | 1.316 | -       |           | Rionegro (Antioquia)                         | 556                 | 1.222  | 880   | -       |           |
|  |                     |        |       |         |           | Sonsón (Antioquia)                           | 667                 | 667    | 667   | -       |           |

## TENDENCIAS

|                               |                             |                             |                         |
|-------------------------------|-----------------------------|-----------------------------|-------------------------|
| ---                           | -                           | +                           | +++                     |
| Variación mayor al -20 %      | Variación entre 0 % y -10 % | Variación entre 0 % y 10 %  | Variación mayor al 20 % |
| --                            | =                           | ++                          | n. d.                   |
| Variación entre -10 % y -20 % | Variación igual a 0 %       | Variación entre 10 % y 20 % | No determinado          |

## FRUTAS FRESCAS

### Cayó la cotización del limón Tahití

Durante el transcurso de la semana, las cotizaciones del limón Tahití registraron un descenso como resultado de la mayor oferta desde Tuluá, Andalucía, Alcalá, Caicedonia (Valle del Cauca), Girón, Socorro, Lebrija, Rionegro (Santander), Guamo, Espinal, San Luis (Tolima), El Castillo, Puerto López, Guamal, Lejanías (Meta), Neira, Viterbo y Palestina (Caldas). El precio bajó en veintiuno de los veinticinco mercados donde se cotizó. En Tunja y en Santa Helena en Cali, por ejemplo, la reducción superó el 46,00% y se vendió el kilo a \$2.265 y a \$2.875, respectivamente.

Igualmente, bajaron los precios del maracuyá, el limón común, la guayaba pera, la piña Gold, el tomate de árbol, el lulo, el melón Cantalup, la granadilla y la guanábana. Para el maracuyá, cuya cotización disminuyó en veintiún de los veinticinco mercados donde se transó, esta tendencia obedeció a la mayor oferta de la fruta procedente de Saravena, Tame (Arauca), Puerto Santander, La Vega (Norte de Santander), Dagua, Caicedonia, La Unión (Valle del Cauca), Lejanías, Vistahermosa, Acacías, San Martín, Granada (Meta), Rionegro, Lebrija, Zapatoca, San Vicente de Chucurí (Santander), Dabeiba (Antioquia), La Tebaida (Quindío), Fresno y Falan (Tolima). En Villavicencio y en Corabastos en Bogotá, por ejemplo, la caída fue de 43,34%, en promedio, transándose el kilo a \$1.550 y a \$1.954, respectivamente.

En cuanto al limón común, el mayor abastecimiento del cítrico procedente de La Unión (Valle del Cauca), Cepitá, Rionegro, Socorro, Lebrija, Girón (Santander), Guamo, San Luis, Espinal (Tolima), Puerto López, Acacías (Meta), Pueblo Nuevo, Ayapel y Montelíbano (Córdoba) fue la razón para que cayera el precio del producto en

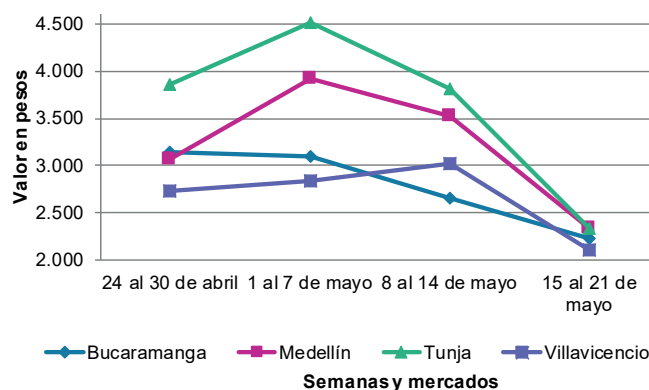
diecinueve de los veinticinco mercados donde se negoció. En La Nueva Sexta en Cúcuta, por ejemplo, el kilo se vendió a \$3.698, 24,62% menos que la semana anterior.

De la misma forma, se registró un descenso en la cotización de la guayaba pera gracias a las mayores recolecciones en Chinchiná, Palestina (Caldas), Armenia (Quindío), Trujillo, La Unión (Valle del Cauca), Lejanías, Granada, Puerto López (Meta), Rivera (Huila) y Pereira (Risaralda). El precio de este producto bajó en veinte de los veintiocho mercados donde se comercializó. Por ejemplo, en la Central Mayorista de Antioquia en Medellín, el kilo se ofreció a \$1.225, 33,10% menos que la semana inmediatamente anterior.

Con relación a la piña gold, bajó de precio en diecisiete de los veintitrés mercados donde se negoció. Lo anterior sucedió ante la mayor llegada de producto desde Armenia (Quindío), Bucaramanga, Girón, Villanueva, Lebrija, (Santander), Pradera, Restrepo (Valle del Cauca), San Juan de Urabá (Antioquia) y El Castillo (Meta). En la Central Mayorista de Antioquia en Medellín, por ejemplo, el precio cayó 34,26% y se vendió el kilo a \$1.368.

En contraste, se presentaron alzas en las cotizaciones de las manzanas royal gala, verde y roja y la pera importadas, y del banano de Urabá. En el caso de la manzana royal gala importada, el aumento se dio en diecinueve de los veintitrés mercados donde se comercializó, como consecuencia del menor ingreso de carga de esta fruta desde Chile. En Ibagué y Bucaramanga, por ejemplo, el kilo se transó a \$7.325 y a \$6.763, respectivamente, 14,46% en promedio más que la semana inmediatamente anterior.

**Gráfico 5.** Comportamiento de los precios del limón Tahití 2021 (24 de abril al 21 de mayo)



Fuente: DANE, Sipsa.



# BOLETÍN SEMANAL PRECIOS MAYORISTAS

**Cuadro 3.** Mercados mayoristas. Precios de venta de frutas frescas 2021 (15 al 21 de mayo)

| Productos y mercados                         | Pesos por kilogramo |        |       |      | Tendencia | Productos y mercados                         | Pesos por kilogramo |        |       |      | Tendencia |
|--|---------------------|--------|-------|------|-----------|--|---------------------|--------|-------|------|-----------|
|  | Mínimo              | Máximo | Medio |      |           |  | Mínimo              | Máximo | Medio |      |           |
| <b>Aguacate común</b>                        |                     |        |       |      |           | <b>Banano criollo (continuación)</b>         |                     |        |       |      |           |
| Bucaramanga, Centroabastos                   | 5.000               | 5.700  | 5.319 | -    |           | Bogotá, D.C., Corabastos                     | 2.000               | 3.000  | 2.473 | -    |           |
| Cartagena, Bazurto                           | 4.000               | 4.000  | 4.000 | -    |           | Bucaramanga, Centroabastos                   | 1.450               | 1.700  | 1.588 | -    |           |
| Cúcuta, Cenabastos                           | 5.000               | 6.000  | 5.708 | -    |           | Cali, Santa Helena                           | 1.556               | 1.833  | 1.676 | -    |           |
| Ibagué, Plaza La 21                          | 2.500               | 3.500  | 2.908 | ++   |           | Chiquinquirá (Boyacá)                        | 1.900               | 2.000  | 1.967 | n.d. |           |
| Medellín, Plaza Minorista "José María Villa" | 2.700               | 3.200  | 2.945 | -    |           | Cúcuta, Cenabastos                           | 2.000               | 2.500  | 2.167 | -    |           |
| Montería, Mercado del Sur                    | 3.400               | 3.500  | 3.475 | +    |           | Cúcuta, La Nueva Sexta                       | 1.500               | 1.667  | 1.611 | -    |           |
| Neiva, Surabastos                            | 3.500               | 3.500  | 3.500 | -    |           | Ibagué, Plaza La 21                          | 1.200               | 1.400  | 1.264 | -    |           |
| Santa Bárbara (Antioquia)                    | 1.750               | 2.000  | 1.885 | -    |           | La Ceja (Antioquia)                          | 1.000               | 1.200  | 1.017 | +    |           |
| Sincelejo, Nuevo Mercado                     | 3.000               | 3.000  | 3.000 | -    |           | La Unión (Nariño)                            | 2.000               | 2.000  | 2.000 | =    |           |
| Tuluá (Valle del Cauca)                      | 4.000               | 5.000  | 4.500 | +    |           | Manizales, Centro Galerías                   | 1.000               | 1.200  | 1.100 | -    |           |
| Tunja, Complejo de Servicios del Sur         | 4.000               | 4.500  | 4.217 | +    |           | Medellín, Central Mayorista de Antioquia     | 1.300               | 1.500  | 1.390 | -    |           |
| Valledupar, Mercado Nuevo                    | 2.500               | 4.000  | 3.208 | -    |           | Medellín, Plaza Minorista "José María Villa" | 1.300               | 1.500  | 1.390 | -    |           |
|  |                     |        |       |      |           | Neiva, Surabastos                            | 1.120               | 1.600  | 1.398 | -    |           |
| <b>Aguacate Hass</b>                         |                     |        |       |      |           | Pamplona (Norte de Santander)                | 2.200               | 2.800  | 2.367 | +    |           |
| Bogotá, D.C., Corabastos                     | 6.000               | 7.500  | 6.842 | -    |           | Pereira, La 41                               | 1.200               | 1.400  | 1.317 | +    |           |
| La Ceja (Antioquia)                          | 3.000               | 4.000  | 3.625 | -    |           | Pereira, Mercasa                             | 1.100               | 1.400  | 1.233 | -    |           |
| Medellín, Central Mayorista de Antioquia     | 3.600               | 4.500  | 4.335 | -    |           | Rionegro (Antioquia)                         | 1.500               | 1.700  | 1.538 | -    |           |
| Rionegro (Antioquia)                         | 3.500               | 4.000  | 3.644 | -    |           | San Gil (Santander)                          | 720                 | 800    | 753   | +    |           |
| San Gil (Santander)                          | 5.200               | 5.500  | 5.400 | -    |           | Santa Bárbara (Antioquia)                    | 700                 | 800    | 738   | +    |           |
| San Vicente (Antioquia)                      | 3.900               | 4.000  | 3.975 | +    |           | Santa Marta (Magdalena)                      | 529                 | 588    | 557   | +    |           |
| Sonsón (Antioquia)                           | 4.000               | 4.000  | 4.000 | ++   |           | Socorro (Santander)                          | 600                 | 640    | 613   | +    |           |
|  |                     |        |       |      |           | Sonsón (Antioquia)                           | 1.000               | 1.000  | 1.000 | +    |           |
| <b>Aguacate papelillo</b>                    |                     |        |       |      |           | Tibasosa (Boyacá), Coomproriente             | 2.000               | 2.100  | 2.013 | +    |           |
| Armenia, Mercar                              | 4.000               | 4.200  | 4.067 | -    |           | Tuluá (Valle del Cauca)                      | 1.100               | 1.200  | 1.175 | -    |           |
| Armenia, Retiro                              | 3.400               | 3.500  | 3.467 | -    |           | Tunja, Complejo de Servicios del Sur         | 1.750               | 2.250  | 2.032 | n.d. |           |
| Barranquilla, Barranquillita                 | 7.000               | 7.000  | 7.000 | +    |           | Villavicencio, CAV                           | 2.500               | 3.000  | 2.858 | +    |           |
| Bogotá, D.C., Corabastos                     | 5.000               | 8.000  | 6.215 | -    |           |  |                     |        |       |      |           |
| Bucaramanga, Centroabastos                   | 5.000               | 6.000  | 5.625 | -    |           | <b>Banano Urabá</b>                          |                     |        |       |      |           |
| Cali, Santa Helena                           | 6.000               | 7.000  | 6.550 | +    |           | Arauca (Arauca)                              | 1.722               | 2.222  | 1.972 | n.d. |           |
| Chiquinquirá (Boyacá)                        | 4.500               | 5.000  | 4.667 | n.d. |           | Barranquilla, Barranquillita                 | 600                 | 780    | 700   | -    |           |
| Ibagué, Plaza La 21                          | 5.000               | 5.500  | 5.167 | -    |           | Bogotá, D.C., Corabastos                     | 1.700               | 2.250  | 1.910 | +    |           |
| Manizales, Centro Galerías                   | 4.500               | 5.000  | 4.750 | =    |           | Bucaramanga, Centroabastos                   | 1.550               | 1.600  | 1.594 | n.d. |           |
| Medellín, Central Mayorista de Antioquia     | 4.000               | 5.000  | 4.535 | -    |           | Chiquinquirá (Boyacá)                        | 2.100               | 2.500  | 2.275 | n.d. |           |
| Neiva, Surabastos                            | 4.000               | 6.000  | 5.042 | -    |           | Medellín, Plaza Minorista "José María Villa" | 1.300               | 1.400  | 1.313 | +    |           |
| Pereira, La 41                               | 5.000               | 5.300  | 5.125 | -    |           | Montería, Mercado del Sur                    | 900                 | 1.000  | 938   | -    |           |
| Pereira, Mercasa                             | 4.500               | 5.000  | 4.733 | -    |           | Tibasosa (Boyacá), Coomproriente             | 1.250               | 1.600  | 1.450 | ++   |           |
| Tibasosa (Boyacá), Coomproriente             | 7.000               | 7.500  | 7.083 | -    |           | Tunja, Complejo de Servicios del Sur         | 1.500               | 1.650  | 1.575 | n.d. |           |
| Tunja, Complejo de Servicios del Sur         | 5.500               | 6.000  | 5.625 | -    |           | Valledupar, Mercabastos                      | 500                 | 625    | 567   | -    |           |
| Villavicencio, CAV                           | 5.000               | 6.000  | 5.708 | -    |           | Villavicencio, CAV                           | 1.000               | 1.280  | 1.142 | -    |           |
| Yopal (Casanare)                             | 6.000               | 6.500  | 6.250 | n.d. |           | Yopal (Casanare)                             | 1.778               | 1.944  | 1.861 | -    |           |
|  |                     |        |       |      |           |  |                     |        |       |      |           |
| <b>Banano bocadillo</b>                      |                     |        |       |      |           | <b>Borojó</b>                                |                     |        |       |      |           |
| Bogotá, D.C., Corabastos                     | 2.000               | 2.200  | 2.042 | -    |           | Bogotá, D.C., Corabastos                     | 4.500               | 5.000  | 4.917 | +    |           |
| Medellín, Central Mayorista de Antioquia     | 1.300               | 1.400  | 1.350 | =    |           | Bucaramanga, Centroabastos                   | 5.500               | 8.000  | 6.650 | ++   |           |
| Santa Bárbara (Antioquia)                    | 833                 | 917    | 875   | n.d. |           | Cúcuta, Cenabastos                           | 5.000               | 6.000  | 5.625 | -    |           |
| Tibasosa (Boyacá), Coomproriente             | 1.250               | 1.400  | 1.306 | -    |           | Medellín, Central Mayorista de Antioquia     | 3.800               | 4.000  | 3.900 | =    |           |
| Tunja, Complejo de Servicios del Sur         | 1.350               | 1.750  | 1.572 | +    |           | Pamplona (Norte de Santander)                | 7.000               | 8.000  | 7.500 | =    |           |
|  |                     |        |       |      |           | Villavicencio, CAV                           | 5.000               | 6.000  | 5.479 | -    |           |
| <b>Banano criollo</b>                        |                     |        |       |      |           | <b>Breva</b>                                 |                     |        |       |      |           |
| Armenia, Mercar                              | 650                 | 700    | 667   | -    |           | Armenia, Mercar                              | 4.000               | 4.400  | 4.240 | n.d. |           |
| Armenia, Retiro                              | 500                 | 600    | 525   | -    |           | Medellín, Central Mayorista de Antioquia     | 2.500               | 3.000  | 2.690 | +    |           |
| Barranquilla, Barranquillita                 | 480                 | 540    | 500   | -    |           |  |                     |        |       |      |           |

**Cuadro 3.** Mercados mayoristas. Precios de venta de frutas frescas (continuación)  
2021 (15 al 21 de mayo)

| Productos y mercados                     | Pesos por kilogramo |        |       |      | Tendencia | Productos y mercados                         | Pesos por kilogramo |        |       |      | Tendencia |
|--|---------------------|--------|-------|------|-----------|--|---------------------|--------|-------|------|-----------|
|  | Mínimo              | Máximo | Medio |      |           |  | Mínimo              | Máximo | Medio |      |           |
| <b>Ciruela roja</b>                      |                     |        |       |      |           | <b>Fresa</b>                                 |                     |        |       |      |           |
| Bogotá, D.C., Corabastos                 | 1.400               | 2.000  | 1.617 | -    |           | Bogotá, D.C., Corabastos                     | 6.000               | 7.500  | 6.513 | -    |           |
| Bucaramanga, Centroabastos               | 2.520               | 2.880  | 2.680 | -    |           | Bucaramanga, Centroabastos                   | 7.000               | 8.000  | 7.506 | -    |           |
| Cúcuta, Cenabastos                       | 2.500               | 3.000  | 2.552 | -    |           | Chiquinquirá (Boyacá)                        | 3.333               | 4.000  | 3.789 | n.d. |           |
| Medellín, Central Mayorista de Antioquia | 2.500               | 3.400  | 2.745 | -    |           | Cúcuta, Cenabastos                           | 4.000               | 4.500  | 4.250 | -    |           |
| Neiva, Surabastos                        | 2.200               | 3.000  | 2.440 | -    |           | Manizales, Centro Galerías                   | 5.200               | 6.000  | 5.467 | n.d. |           |
| Pamplona (Norte de Santander)            | 2.000               | 3.000  | 2.250 | -    |           | Medellín, Central Mayorista de Antioquia     | 7.000               | 8.500  | 7.575 | -    |           |
| San Gil (Santander)                      | 2.600               | 2.800  | 2.683 | n.d. |           | Medellín, Plaza Minorista "José María Villa" | 8.000               | 8.500  | 8.167 | =    |           |
| Tibasosa (Boyacá), Coomproriente         | 2.000               | 2.400  | 2.175 | -    |           | Montería, Mercado del Sur                    | 3.600               | 4.000  | 3.950 | -    |           |
| Tunja, Complejo de Servicios del Sur     | 2.000               | 2.480  | 2.273 | -    |           | Neiva, Surabastos                            | 5.000               | 6.250  | 5.469 | -    |           |
|  |                     |        |       |      |           | Pasto, El Potrerillo                         | 4.000               | 5.000  | 4.750 | +    |           |
| <b>Coco</b>                              |                     |        |       |      |           | Pereira, Mercasa                             | 5.000               | 5.000  | 5.000 | n.d. |           |
| Armenia, Mercar                          | 3.133               | 3.200  | 3.178 | =    |           | San Gil (Santander)                          | 5.200               | 6.000  | 5.622 | +    |           |
| Barranquilla, Barranquillita             | 3.500               | 3.600  | 3.533 | -    |           | Sincelejo, Nuevo Mercado                     | 4.000               | 4.000  | 4.000 | =    |           |
| Cali, Santa Helena                       | 2.111               | 2.222  | 2.204 | +    |           | Socorro (Santander)                          | 5.067               | 5.200  | 5.156 | +    |           |
| Cartagena, Bazurto                       | 3.920               | 4.900  | 4.457 | -    |           | Tibasosa (Boyacá), Coomproriente             | 6.000               | 6.500  | 6.063 | +    |           |
| La Unión (Nariño)                        | 2.500               | 2.778  | 2.611 | +    |           | Tunja, Complejo de Servicios del Sur         | 4.267               | 5.333  | 4.878 | +    |           |
| Medellín, Central Mayorista de Antioquia | 4.808               | 6.500  | 5.655 | -    |           | Villavicencio, CAV                           | 5.000               | 5.625  | 5.552 | -    |           |
| Montería, Mercado del Sur                | 4.000               | 4.400  | 4.198 | +    |           | Yopal (Casanare)                             | 6.000               | 6.250  | 6.125 | -    |           |
| Sincelejo, Nuevo Mercado                 | 3.248               | 3.248  | 3.248 | =    |           |  |                     |        |       |      |           |
| <b>Curuba</b>                            |                     |        |       |      |           | <b>Granadilla</b>                            |                     |        |       |      |           |
| Armenia, Mercar                          | 1.800               | 2.000  | 1.867 | n.d. |           | Armenia, Mercar                              | 5.600               | 5.667  | 5.644 | =    |           |
| Bogotá, D.C., Corabastos                 | 1.364               | 1.818  | 1.610 | -    |           | Bogotá, D.C., Corabastos                     | 4.000               | 5.000  | 4.422 | -    |           |
| Bucaramanga, Centroabastos               | 1.040               | 1.280  | 1.183 | -    |           | Bucaramanga, Centroabastos                   | 5.071               | 6.286  | 5.446 | -    |           |
| Chiquinquirá (Boyacá)                    | 909                 | 1.136  | 1.000 | -    |           | Cali, Cavasa                                 | 4.333               | 4.667  | 4.500 | n.d. |           |
| Cúcuta, Cenabastos                       | 1.250               | 1.500  | 1.378 | -    |           | Cali, Santa Helena                           | 3.667               | 4.000  | 3.944 | n.d. |           |
| Ipiales (Nariño), Ipiales somos todos    | 1.083               | 1.250  | 1.167 | n.d. |           | Cúcuta, Cenabastos                           | 3.571               | 4.286  | 3.795 | -    |           |
| Manizales, Centro Galerías               | 1.800               | 2.000  | 1.933 | =    |           | Ibagué, Plaza La 21                          | 2.667               | 3.000  | 2.819 | -    |           |
| Medellín, Central Mayorista de Antioquia | 1.300               | 1.800  | 1.490 | -    |           | Manizales, Centro Galerías                   | 3.000               | 3.333  | 3.111 | -    |           |
| Neiva, Surabastos                        | 1.400               | 1.600  | 1.468 | -    |           | Medellín, Central Mayorista de Antioquia     | 2.692               | 6.500  | 4.561 | -    |           |
| Pamplona (Norte de Santander)            | 1.042               | 1.042  | 1.042 | -    |           | Neiva, Surabastos                            | 2.333               | 3.000  | 2.617 | -    |           |
| San Gil (Santander)                      | 1.400               | 1.480  | 1.440 | -    |           | Pamplona (Norte de Santander)                | 4.643               | 4.643  | 4.643 | =    |           |
| Socorro (Santander)                      | 1.400               | 1.480  | 1.453 | -    |           | Pasto, El Potrerillo                         | 2.667               | 3.000  | 2.833 | -    |           |
| Sonsón (Antioquia)                       | 1.000               | 1.000  | 1.000 | =    |           | Rionegro (Antioquia)                         | 4.615               | 5.000  | 4.856 | -    |           |
| Tibasosa (Boyacá), Coomproriente         | 1.273               | 1.364  | 1.341 | ++   |           | San Gil (Santander)                          | 5.714               | 6.429  | 6.071 | -    |           |
| Tunja, Complejo de Servicios del Sur     | 1.000               | 1.273  | 1.133 | -    |           | Tibasosa (Boyacá), Coomproriente             | 4.333               | 5.667  | 5.000 | -    |           |
| Villavicencio, CAV                       | 1.400               | 1.600  | 1.492 | -    |           | Tuluá (Valle del Cauca)                      | 4.000               | 4.667  | 4.278 | -    |           |
|  |                     |        |       |      |           | Tunja, Complejo de Servicios del Sur         | 3.333               | 5.333  | 4.333 | -    |           |
|  |                     |        |       |      |           | Villavicencio, CAV                           | 4.333               | 5.333  | 4.847 | -    |           |
|  |                     |        |       |      |           | Yopal (Casanare)                             | 4.667               | 4.667  | 4.667 | -    |           |
| <b>Durazno nacional</b>                  |                     |        |       |      |           | <b>Guanábana</b>                             |                     |        |       |      |           |
| Bogotá, D.C., Corabastos                 | 4.000               | 5.000  | 4.323 | -    |           | Armenia, Mercar                              | 2.000               | 2.100  | 2.033 | =    |           |
| Bucaramanga, Centroabastos               | 4.500               | 4.800  | 4.648 | -    |           | Bogotá, D.C., Corabastos                     | 3.000               | 3.500  | 3.244 | -    |           |
| Chiquinquirá (Boyacá)                    | 2.955               | 3.636  | 3.258 | -    |           | Bucaramanga, Centroabastos                   | 1.700               | 2.100  | 1.900 | -    |           |
| Cúcuta, Cenabastos                       | 2.500               | 3.000  | 2.958 | -    |           | Chiquinquirá (Boyacá)                        | 1.500               | 1.500  | 1.500 | n.d. |           |
| Medellín, Central Mayorista de Antioquia | 5.000               | 5.500  | 5.167 | +    |           | Cúcuta, Cenabastos                           | 2.300               | 2.800  | 2.510 | -    |           |
| Tibasosa (Boyacá), Coomproriente         | 2.045               | 2.273  | 2.131 | ++   |           | Ibagué, Plaza La 21                          | 2.000               | 2.500  | 2.213 | -    |           |
| Tunja, Complejo de Servicios del Sur     | 3.182               | 3.409  | 3.311 | ++   |           | Manizales, Centro Galerías                   | 2.500               | 2.500  | 2.500 | =    |           |
|  |                     |        |       |      |           | Medellín, Central Mayorista de Antioquia     | 2.400               | 2.800  | 2.620 | -    |           |
| <b>Feijoa</b>                            |                     |        |       |      |           | Medellín, Plaza Minorista "José María Villa" | 2.500               | 2.800  | 2.645 | -    |           |
| Bogotá, D.C., Corabastos                 | 3.500               | 4.200  | 3.879 | n.d. |           | Pamplona (Norte de Santander)                | 3.000               | 3.000  | 3.000 | -    |           |
| Tibasosa (Boyacá), Coomproriente         | 1.818               | 2.273  | 2.045 | +    |           |  |                     |        |       |      |           |
| Tunja, Complejo de Servicios del Sur     | 2.273               | 2.591  | 2.455 | +    |           |  |                     |        |       |      |           |

# BOLETÍN SEMANAL PRECIOS MAYORISTAS

**Cuadro 3.** Mercados mayoristas. Precios de venta de frutas frescas (continuación)  
2021 (15 al 21 de mayo)

| Productos y mercados                         | Pesos por kilogramo |        |       |  | Tendencia | Productos y mercados                         | Pesos por kilogramo |        |        |  | Tendencia |
|--|---------------------|--------|-------|--|-----------|--|---------------------|--------|--------|--|-----------|
|  | Mínimo              | Máximo | Medio |  |           |  | Mínimo              | Máximo | Medio  |  |           |
| <b>Guanábana (continuación)</b>              |                     |        |       |  |           | <b>Guayaba pera (continuación)</b>           |                     |        |        |  |           |
| Pereira, La 41                               | 2.800               | 3.000  | 2.900 |  | +         | Palmira (Valle del Cauca)                    | 1.500               | 1.600  | 1.525  |  | n.d.      |
| Pereira, Mercasa                             | 2.300               | 2.500  | 2.417 |  | -         | Pamplona (Norte de Santander)                | 1.727               | 1.818  | 1.803  |  | -         |
| San Gil (Santander)                          | 2.400               | 2.500  | 2.467 |  | -         | Pasto, El Potrerillo                         | 1.450               | 1.500  | 1.475  |  | =         |
| Tibasosa (Boyacá), Coomproriente             | 2.800               | 3.000  | 2.975 |  | -         | Pereira, La 41                               | 1.300               | 1.500  | 1.383  |  | -         |
| Tuluá (Valle del Cauca)                      | 2.000               | 2.300  | 2.167 |  | n.d.      | Pereira, Mercasa                             | 1.000               | 1.400  | 1.200  |  | -         |
| Tunja, Complejo de Servicios del Sur         | 2.500               | 2.700  | 2.553 |  | +         | Popayán, Plaza de mercado del barrio Bolívar | 2.000               | 2.500  | 2.250  |  | -         |
| Valledupar, Mercabastos                      | 2.500               | 3.000  | 2.750 |  | n.d.      | Rionegro (Antioquia)                         | 1.800               | 2.300  | 2.033  |  | -         |
| Villavicencio, CAV                           | 3.200               | 4.000  | 3.613 |  | -         | San Gil (Santander)                          | 1.520               | 1.600  | 1.573  |  | -         |
| <b>Guayaba agria</b>                         |                     |        |       |  |           | Tibasosa (Boyacá), Coomproriente             | 1.818               | 2.273  | 2.057  |  | -         |
| Armenia, Mercar                              | 3.200               | 3.300  | 3.233 |  | -         | Tuluá (Valle del Cauca)                      | 1.300               | 1.800  | 1.600  |  | n.d.      |
| Manizales, Centro Galerías                   | 4.000               | 4.500  | 4.208 |  | -         | Tunja, Complejo de Servicios del Sur         | 1.625               | 2.045  | 1.843  |  | -         |
| Montería, Mercado del Sur                    | 2.160               | 2.400  | 2.297 |  | -         | Villavicencio, CAV                           | 1.500               | 1.700  | 1.583  |  | -         |
| Pereira, La 41                               | 2.800               | 3.000  | 2.950 |  | -         | <b>Guayaba pera valluna</b>                  |                     |        |        |  |           |
| Pereira, Mercasa                             | 2.500               | 3.000  | 2.700 |  | -         | Medellín, Central Mayorista de Antioquia     | 1.300               | 2.300  | 1.855  |  | -         |
| Sincelejo, Nuevo Mercado                     | 3.200               | 4.000  | 3.511 |  | -         | <b>Gulupa</b>                                |                     |        |        |  |           |
| <b>Guayaba Atlántico</b>                     |                     |        |       |  |           | Bogotá, D.C., Corabastos                     | 2.533               | 2.667  | 2.644  |  | n.d.      |
| Barranquilla, Barranquillita                 | 2.000               | 2.000  | 2.000 |  | -         | Ibagué, Plaza La 21                          | 2.400               | 2.800  | 2.533  |  | +         |
| <b>Guayaba común</b>                         |                     |        |       |  |           | Medellín, Central Mayorista de Antioquia     | 1.800               | 2.200  | 1.995  |  | -         |
| Barranquilla, Barranquillita                 | 1.800               | 1.840  | 1.818 |  | -         | Peñol (Antioquia)                            | 1.100               | 1.400  | 1.267  |  | -         |
| Cartagena, Bazurto                           | 1.800               | 1.880  | 1.840 |  | +         | Sonsón (Antioquia)                           | 1.200               | 1.300  | 1.225  |  | -         |
| Chiquinquirá (Boyacá)                        | 1.182               | 1.364  | 1.318 |  | n.d.      | <b>Higo</b>                                  |                     |        |        |  |           |
| Cúcuta, Cenabastos                           | 1.333               | 1.500  | 1.438 |  | -         | Bogotá, D.C., Corabastos                     | 4.500               | 6.500  | 5.603  |  | -         |
| Sincelejo, Nuevo Mercado                     | 1.700               | 2.000  | 1.925 |  | -         | Medellín, Central Mayorista de Antioquia     | 4.000               | 4.500  | 4.263  |  | -         |
| Valledupar, Mercabastos                      | 1.600               | 2.000  | 1.789 |  | -         | Sonsón (Antioquia)                           | 3.500               | 3.500  | 3.500  |  | =         |
| <b>Guayaba manzana</b>                       |                     |        |       |  |           | <b>Kiwi</b>                                  |                     |        |        |  |           |
| Manizales, Centro Galerías                   | 2.200               | 2.500  | 2.350 |  | +         | Cali, Cavasa                                 | 10.000              | 10.000 | 10.000 |  | n.d.      |
| Medellín, Central Mayorista de Antioquia     | 2.400               | 2.900  | 2.590 |  | -         | Cali, Santa Helena                           | 8.000               | 8.500  | 8.417  |  | -         |
| Rionegro (Antioquia)                         | 3.000               | 3.500  | 3.175 |  | +         | Chiquinquirá (Boyacá)                        | 14.000              | 14.500 | 14.250 |  | +         |
| <b>Guayaba pera</b>                          |                     |        |       |  |           | La Unión (Nariño)                            | 9.500               | 10.000 | 9.750  |  | n.d.      |
| Armenia, Mercar                              | 1.200               | 1.300  | 1.267 |  | +         | Neiva, Surabastos                            | 13.000              | 14.000 | 13.500 |  | +         |
| Barranquilla, Barranquillita                 | 2.300               | 2.500  | 2.367 |  | -         | Tibasosa (Boyacá), Coomproriente             | 12.000              | 12.000 | 12.000 |  | +         |
| Barranquilla, Granabastos                    | 2.300               | 2.500  | 2.383 |  | -         | Tuluá (Valle del Cauca)                      | 10.500              | 11.000 | 10.750 |  | -         |
| Bogotá, D.C., Corabastos                     | 2.643               | 3.357  | 3.058 |  | -         | <b>Limón común</b>                           |                     |        |        |  |           |
| Bucaramanga, Centroabastos                   | 1.280               | 1.460  | 1.338 |  | -         | Armenia, Mercar                              | 4.500               | 4.600  | 4.533  |  | +         |
| Cali, Cavasa                                 | 1.800               | 1.800  | 1.800 |  | n.d.      | Barranquilla, Barranquillita                 | 3.786               | 3.857  | 3.833  |  | +         |
| Cali, Santa Helena                           | 1.500               | 1.700  | 1.575 |  | -         | Bogotá, D.C., Corabastos                     | 1.714               | 2.286  | 1.997  |  | -         |
| Cartagena, Bazurto                           | 2.400               | 2.500  | 2.467 |  | n.d.      | Bucaramanga, Centroabastos                   | 1.600               | 2.600  | 2.255  |  | +         |
| Cúcuta, Cenabastos                           | 1.818               | 2.045  | 1.932 |  | -         | Cali, Santa Helena                           | 3.333               | 3.500  | 3.389  |  | -         |
| Ibagué, Plaza La 21                          | 1.750               | 2.000  | 1.850 |  | n.d.      | Cartagena, Bazurto                           | 2.000               | 3.143  | 2.393  |  | -         |
| La Ceja (Antioquia)                          | 1.200               | 2.500  | 1.783 |  | -         | Chiquinquirá (Boyacá)                        | 2.429               | 2.857  | 2.667  |  | -         |
| La Unión (Nariño)                            | 1.750               | 1.750  | 1.750 |  | =         | Cúcuta, Cenabastos                           | 3.000               | 3.500  | 3.302  |  | -         |
| Manizales, Centro Galerías                   | 1.300               | 1.500  | 1.367 |  | -         | Cúcuta, La Nueva Sexta                       | 3.333               | 4.000  | 3.698  |  | -         |
| Medellín, Central Mayorista de Antioquia     | 1.100               | 1.400  | 1.225 |  | -         | Ibagué, Plaza La 21                          | 1.571               | 2.571  | 2.159  |  | +         |
| Medellín, Plaza Minorista "José María Villa" | 1.300               | 1.500  | 1.393 |  | -         | Medellín, Central Mayorista de Antioquia     | 2.143               | 2.800  | 2.456  |  | -         |
| Neiva, Surabastos                            | 1.000               | 1.500  | 1.217 |  | -         |  |                     |        |        |  |           |

**Cuadro 3.** Mercados mayoristas. Precios de venta de frutas frescas (continuación)  
2021 (15 al 21 de mayo)

| Productos y mercados                         | Pesos por kilogramo |        |       |      | Tendencia | Productos y mercados                         | Pesos por kilogramo |        |       |      | Tendencia |
|--|---------------------|--------|-------|------|-----------|--|---------------------|--------|-------|------|-----------|
|  | Mínimo              | Máximo | Medio |      |           |  | Mínimo              | Máximo | Medio |      |           |
| <b>Limón común (continuación)</b>            |                     |        |       |      |           | <b>Limón Tahití (continuación)</b>           |                     |        |       |      |           |
| Medellín, Plaza Minorista "José María Villa" | 2.700               | 3.000  | 2.808 | -    |           | Pereira, La 41                               | 1.500               | 2.500  | 1.821 | -    |           |
| Montería, Mercado del Sur                    | 1.686               | 2.429  | 2.131 | +    |           | Pereira, Mercasa                             | 1.700               | 2.500  | 2.067 | -    |           |
| Neiva, Surabastos                            | 1.920               | 2.240  | 2.020 | -    |           | Rionegro (Antioquia)                         | 2.400               | 4.000  | 3.213 | -    |           |
| Pamplona (Norte de Santander)                | 3.000               | 3.500  | 3.167 | -    |           | San Gil (Santander)                          | 1.200               | 1.680  | 1.460 | -    |           |
| Pasto, El Potrerillo                         | 750                 | 875    | 792   | +++  |           | Santa Bárbara (Antioquia)                    | 1.300               | 1.600  | 1.425 | -    |           |
| Pereira, La 41                               | 3.000               | 3.200  | 3.100 | n.d. |           | Socorro (Santander)                          | 1.200               | 1.400  | 1.333 | -    |           |
| Pereira, Mercasa                             | 2.500               | 3.000  | 2.744 | -    |           | Tibasosa (Boyacá), Coomprorente              | 2.727               | 2.727  | 2.727 | -    |           |
| San Gil (Santander)                          | 1.800               | 2.200  | 2.000 | -    |           | Tunja, Complejo de Servicios del Sur         | 2.045               | 2.500  | 2.265 | -    |           |
| Sincelejo, Nuevo Mercado                     | 2.143               | 2.571  | 2.367 | -    |           | Villavicencio, CAV                           | 1.800               | 2.400  | 2.033 | -    |           |
| Socorro (Santander)                          | 1.600               | 1.800  | 1.667 | -    |           |  |                     |        |       |      |           |
| Tunja, Complejo de Servicios del Sur         | 2.720               | 3.280  | 3.031 | -    |           | <b>Lulo</b>                                  |                     |        |       |      |           |
| Valledupar, Mercabastos                      | 2.863               | 3.304  | 3.071 | -    |           | Armenia, Mercar                              | 2.700               | 2.800  | 2.733 | =    |           |
| Valledupar, Mercado Nuevo                    | 2.800               | 2.800  | 2.800 | -    |           | Barranquilla, Barranquillita                 | 4.000               | 4.500  | 4.322 | +    |           |
| Villavicencio, CAV                           | 1.800               | 2.400  | 2.083 | -    |           | Barranquilla, Granabastos                    | 4.300               | 5.100  | 4.678 | ++   |           |
|  |                     |        |       |      |           | Bogotá, D.C., Corabastos                     | 3.800               | 4.800  | 4.479 | -    |           |
| <b>Limón común valluno</b>                   |                     |        |       |      |           | Bucaramanga, Centroabastos                   | 3.200               | 3.920  | 3.600 | -    |           |
| Buenaventura (Valle del Cauca)               | 7.000               | 8.000  | 7.500 | +    |           | Buenaventura (Valle del Cauca)               | 6.000               | 6.500  | 6.250 | =    |           |
| Palmira (Valle del Cauca)                    | 4.583               | 5.000  | 4.792 | n.d. |           | Cali, Santa Helena                           | 3.500               | 3.900  | 3.692 | -    |           |
| Tuluá (Valle del Cauca)                      | 2.000               | 2.333  | 2.167 | -    |           | Cartagena, Bazurto                           | 4.500               | 5.000  | 4.750 | -    |           |
|  |                     |        |       |      |           | Chiquinquirá (Boyacá)                        | 3.043               | 3.478  | 3.225 | -    |           |
| <b>Limón mandarino</b>                       |                     |        |       |      |           | Cúcuta, Cenabastos                           | 4.000               | 4.500  | 4.177 | -    |           |
| Armenia, Mercar                              | 1.200               | 1.300  | 1.267 | -    |           | Ibagué, Plaza La 21                          | 3.600               | 4.000  | 3.975 | +    |           |
| Armenia, Retiro                              | 900                 | 1.000  | 967   | -    |           | Medellín, Central Mayorista de Antioquia     | 2.500               | 3.000  | 2.738 | -    |           |
| Ibagué, Plaza La 21                          | 1.100               | 1.250  | 1.175 | =    |           | Medellín, Plaza Minorista "José María Villa" | 2.500               | 2.800  | 2.675 | -    |           |
| La Ceja (Antioquia)                          | 1.500               | 2.500  | 1.967 | -    |           | Montería, Mercado del Sur                    | 3.400               | 4.000  | 3.708 | -    |           |
| Medellín, Central Mayorista de Antioquia     | 2.000               | 3.000  | 2.595 | +    |           | Neiva, Surabastos                            | 2.400               | 3.600  | 2.983 | ++   |           |
| Medellín, Plaza Minorista "José María Villa" | 2.100               | 2.700  | 2.450 | -    |           | Palmira (Valle del Cauca)                    | 3.800               | 4.000  | 3.950 | n.d. |           |
| Peñol (Antioquia)                            | 1.600               | 2.000  | 1.883 | -    |           | Pamplona (Norte de Santander)                | 3.000               | 3.000  | 3.000 | =    |           |
| Pereira, La 41                               | 1.500               | 1.800  | 1.617 | -    |           | Pasto, El Potrerillo                         | 2.391               | 2.391  | 2.391 | -    |           |
| Pereira, Mercasa                             | 1.500               | 1.800  | 1.600 | -    |           | Pereira, La 41                               | 2.500               | 2.800  | 2.633 | -    |           |
| Santa Bárbara (Antioquia)                    | 800                 | 2.000  | 1.425 | -    |           | Pereira, Mercasa                             | 2.300               | 2.600  | 2.400 | -    |           |
| Villavicencio, CAV                           | 1.400               | 2.000  | 1.692 | -    |           | Popayán, Plaza de mercado del barrio Bolívar | 2.720               | 2.800  | 2.743 | -    |           |
| Yopal (Casanare)                             | 3.000               | 3.250  | 3.125 | -    |           | San Gil (Santander)                          | 2.800               | 3.200  | 3.000 | +    |           |
|  |                     |        |       |      |           | Santa Marta (Magdalena)                      | 4.000               | 4.200  | 4.100 | =    |           |
| <b>Limón Tahití</b>                          |                     |        |       |      |           | Sincelejo, Nuevo Mercado                     | 3.000               | 3.600  | 3.175 | -    |           |
| Armenia, Mercar                              | 2.700               | 2.800  | 2.767 | =    |           | Socorro (Santander)                          | 2.400               | 2.480  | 2.427 | -    |           |
| Barranquilla, Barranquillita                 | 2.917               | 3.375  | 3.125 | -    |           | Tibasosa (Boyacá), Coomprorente              | 3.478               | 3.913  | 3.696 | -    |           |
| Bogotá, D.C., Corabastos                     | 1.857               | 2.857  | 2.324 | -    |           | Tuluá (Valle del Cauca)                      | 2.400               | 2.800  | 2.650 | -    |           |
| Bucaramanga, Centroabastos                   | 1.600               | 2.600  | 2.097 | -    |           | Tunja, Complejo de Servicios del Sur         | 3.696               | 3.913  | 3.797 | +    |           |
| Cali, Cavasa                                 | 3.500               | 4.000  | 3.750 | n.d. |           | Valledupar, Mercabastos                      | 4.000               | 4.400  | 4.133 | -    |           |
| Cali, Santa Helena                           | 2.600               | 3.200  | 2.875 | -    |           | Valledupar, Mercado Nuevo                    | 3.200               | 3.600  | 3.400 | n.d. |           |
| Cartagena, Bazurto                           | 2.400               | 2.600  | 2.500 | -    |           | Villavicencio, CAV                           | 4.400               | 4.800  | 4.675 | +    |           |
| Chiquinquirá (Boyacá)                        | 2.857               | 3.571  | 3.167 | -    |           | Yopal (Casanare)                             | 4.400               | 4.500  | 4.450 | +    |           |
| Cúcuta, Cenabastos                           | 3.182               | 3.636  | 3.438 | -    |           |  |                     |        |       |      |           |
| Ibagué, Plaza La 21                          | 2.143               | 2.714  | 2.365 | -    |           | <b>Mandarina Arrayana</b>                    |                     |        |       |      |           |
| Manizales, Centro Galerías                   | 1.500               | 2.000  | 1.713 | -    |           | Bogotá, D.C., Corabastos                     | 2.727               | 3.182  | 2.916 | -    |           |
| Medellín, Central Mayorista de Antioquia     | 2.000               | 2.600  | 2.358 | -    |           | Cali, Cavasa                                 | 2.500               | 2.500  | 2.500 | n.d. |           |
| Medellín, Plaza Minorista "José María Villa" | 2.000               | 2.400  | 2.215 | -    |           | Cali, Santa Helena                           | 1.750               | 1.850  | 1.800 | n.d. |           |
| Palmira (Valle del Cauca)                    | 3.000               | 3.300  | 3.125 | n.d. |           | La Unión (Nariño)                            | 1.900               | 2.000  | 1.975 | +    |           |
| Pamplona (Norte de Santander)                | 2.083               | 2.917  | 2.361 | -    |           | Neiva, Surabastos                            | 2.955               | 3.409  | 3.157 | -    |           |
| Pasto, El Potrerillo                         | 1.300               | 1.500  | 1.417 | +++  |           |  |                     |        |       |      |           |

# BOLETÍN SEMANAL PRECIOS MAYORISTAS

**Cuadro 3.** Mercados mayoristas. Precios de venta de frutas frescas (continuación)  
2021 (15 al 21 de mayo)

| Productos y mercados                         | Pesos por kilogramo |        |       |      | Tendencia | Productos y mercados                         | Pesos por kilogramo |        |       |      | Tendencia |
|--|---------------------|--------|-------|------|-----------|--|---------------------|--------|-------|------|-----------|
|  | Mínimo              | Máximo | Medio |      |           |  | Mínimo              | Máximo | Medio |      |           |
| <b>Mandarina Arrayana (continuación)</b>     |                     |        |       |      |           | <b>Mango de azúcar (continuación)</b>        |                     |        |       |      |           |
| Popayán, Plaza de mercado del barrio Bolívar | 2.200               | 2.240  | 2.213 | -    |           | San Gil (Santander)                          | 1.600               | 1.800  | 1.713 | n.d. |           |
| Tibasosa (Boyacá), Coomproriente             | 2.273               | 2.727  | 2.415 | -    |           | Tibasosa (Boyacá), Coomproriente             | 1.591               | 1.818  | 1.648 | -    |           |
| Tuluá (Valle del Cauca)                      | 1.800               | 2.000  | 1.867 | n.d. |           | Tunja, Complejo de Servicios del Sur         | 1.591               | 1.727  | 1.621 | -    |           |
| Tunja, Complejo de Servicios del Sur         | 1.818               | 2.273  | 2.136 | -    |           | Villavicencio, CAV                           | 1.680               | 2.000  | 1.868 | -    |           |
| Villavicencio, CAV                           | 1.800               | 2.400  | 2.192 | -    |           | <b>Mango manzano</b>                         |                     |        |       |      |           |
| <b>Mandarina común</b>                       |                     |        |       |      |           | Pereira, La 41                               | 2.000               | 2.600  | 2.278 | n.d. |           |
| Barranquilla, Barranquillita                 | 1.875               | 2.167  | 1.968 | -    |           | Tibasosa (Boyacá), Coomproriente             | 1.591               | 1.818  | 1.676 | n.d. |           |
| Bucaramanga, Centroabastos                   | 1.087               | 1.652  | 1.484 | -    |           | Tunja, Complejo de Servicios del Sur         | 1.364               | 1.591  | 1.442 | n.d. |           |
| Bucaramanga, Mercados del centro             | 1.400               | 1.400  | 1.400 | =    |           | <b>Mango Tommy</b>                           |                     |        |       |      |           |
| Cartagena, Bazurto                           | 2.500               | 2.727  | 2.591 | -    |           | Barranquilla, Barranquillita                 | 1.760               | 1.840  | 1.804 | =    |           |
| Cúcuta, Cenabastos                           | 2.200               | 2.400  | 2.383 | -    |           | Bogotá, D.C., Corabastos                     | 1.818               | 2.727  | 2.397 | -    |           |
| Montería, Mercado del Sur                    | 1.720               | 1.800  | 1.780 | +    |           | Bucaramanga, Centroabastos                   | 800                 | 1.520  | 1.175 | -    |           |
| Pamplona (Norte de Santander)                | 1.600               | 2.000  | 1.867 | -    |           | Chiquinquirá (Boyacá)                        | 1.591               | 1.818  | 1.780 | -    |           |
| San Gil (Santander)                          | 1.200               | 1.400  | 1.293 | =    |           | Cúcuta, Cenabastos                           | 2.200               | 2.400  | 2.300 | -    |           |
| Sincelejo, Nuevo Mercado                     | 1.920               | 2.000  | 1.980 | -    |           | La Ceja (Antioquia)                          | 1.700               | 2.500  | 2.067 | +    |           |
| Socorro (Santander)                          | 1.200               | 1.280  | 1.227 | =    |           | Medellín, Central Mayorista de Antioquia     | 1.600               | 2.000  | 1.760 | +    |           |
| Tibasosa (Boyacá), Coomproriente             | 2.273               | 2.727  | 2.443 | -    |           | Medellín, Plaza Minorista "José María Villa" | 1.500               | 1.800  | 1.670 | +    |           |
| Tunja, Complejo de Servicios del Sur         | 2.045               | 2.500  | 2.328 | -    |           | Neiva, Surabastos                            | 1.800               | 2.200  | 1.933 | -    |           |
| Túquerres (Nariño)                           | 2.250               | 2.300  | 2.275 | n.d. |           | Pereira, La 41                               | 2.600               | 3.400  | 2.900 | n.d. |           |
| Valledupar, Mercabastos                      | 1.600               | 2.000  | 1.800 | -    |           | Rionegro (Antioquia)                         | 2.200               | 2.600  | 2.363 | -    |           |
| <b>Mandarina Oneco</b>                       |                     |        |       |      |           | San Gil (Santander)                          | 1.600               | 1.800  | 1.733 | -    |           |
| Armenia, Mercar                              | 800                 | 1.000  | 883   | -    |           | Socorro (Santander)                          | 1.400               | 1.520  | 1.480 | -    |           |
| Armenia, Retiro                              | 800                 | 1.000  | 917   | -    |           | Tibasosa (Boyacá), Coomproriente             | 1.591               | 2.500  | 2.081 | n.d. |           |
| Bogotá, D.C., Corabastos                     | 2.273               | 2.500  | 2.356 | n.d. |           | Tunja, Complejo de Servicios del Sur         | 1.364               | 1.818  | 1.591 | -    |           |
| Cali, Santa Helena                           | 1.750               | 1.850  | 1.800 | n.d. |           | Villavicencio, CAV                           | 1.600               | 2.000  | 1.797 | -    |           |
| Manizales, Centro Galerías                   | 1.300               | 1.500  | 1.350 | -    |           | Yopal (Casanares)                            | 2.400               | 2.600  | 2.500 | -    |           |
| Medellín, Central Mayorista de Antioquia     | 2.500               | 3.000  | 2.685 | -    |           | <b>Mango Yulima</b>                          |                     |        |       |      |           |
| Medellín, Plaza Minorista "José María Villa" | 2.000               | 2.200  | 2.090 | -    |           | Medellín, Plaza Minorista "José María Villa" | 1.300               | 1.600  | 1.463 | =    |           |
| Montería, Mercado del Sur                    | 1.600               | 1.800  | 1.700 | +    |           | Pereira, La 41                               | 2.000               | 2.400  | 2.144 | n.d. |           |
| Pereira, La 41                               | 1.000               | 1.500  | 1.233 | -    |           | Tibasosa (Boyacá), Coomproriente             | 1.364               | 1.591  | 1.515 | -    |           |
| Pereira, Mercasa                             | 1.000               | 1.400  | 1.200 | -    |           | <b>Manzana nacional</b>                      |                     |        |       |      |           |
| Rionegro (Antioquia)                         | 2.900               | 3.800  | 3.300 | -    |           | Bogotá, D.C., Corabastos                     | 3.000               | 3.500  | 3.427 | -    |           |
| Santa Bárbara (Antioquia)                    | 625                 | 1.100  | 838   | ++   |           | Medellín, Central Mayorista de Antioquia     | 3.500               | 3.600  | 3.533 | =    |           |
| <b>Mango común</b>                           |                     |        |       |      |           | Tibasosa (Boyacá), Coomproriente             | 2.273               | 2.500  | 2.330 | =    |           |
| Ibagué, Plaza La 21                          | 600                 | 800    | 667   | n.d. |           | Tunja, Complejo de Servicios del Sur         | 2.500               | 2.727  | 2.657 | +    |           |
| Medellín, Central Mayorista de Antioquia     | 920                 | 1.000  | 984   | -    |           | <b>Manzana roja importada</b>                |                     |        |       |      |           |
| Medellín, Plaza Minorista "José María Villa" | 1.000               | 1.200  | 1.160 | -    |           | Armenia, Mercar                              | 6.316               | 6.579  | 6.491 | =    |           |
| Montería, Mercado del Sur                    | 520                 | 600    | 557   | -    |           | Barranquilla, Barranquillita                 | 5.947               | 6.053  | 6.018 | +    |           |
| Pereira, La 41                               | 2.174               | 2.391  | 2.283 | n.d. |           | Bogotá, D.C., Corabastos                     | 5.789               | 6.579  | 6.029 | -    |           |
| Santa Bárbara (Antioquia)                    | 600                 | 680    | 620   | n.d. |           | Bucaramanga, Centroabastos                   | 5.750               | 6.250  | 6.063 | +    |           |
| <b>Mango de azúcar</b>                       |                     |        |       |      |           | Cali, Cavasa                                 | 5.789               | 5.789  | 5.789 | n.d. |           |
| Barranquilla, Barranquillita                 | 1.000               | 1.400  | 1.124 | -    |           | Cali, Santa Helena                           | 4.737               | 4.737  | 4.737 | -    |           |
| Bogotá, D.C., Corabastos                     | 1.400               | 2.000  | 1.669 | -    |           | Cartagena, Bazurto                           | 5.789               | 6.842  | 6.433 | +    |           |
| Bucaramanga, Centroabastos                   | 1.000               | 1.440  | 1.253 | +++  |           | Chiquinquirá (Boyacá)                        | 5.789               | 7.368  | 6.711 | +    |           |
| Medellín, Central Mayorista de Antioquia     | 1.300               | 1.400  | 1.350 | n.d. |           | Cúcuta, Cenabastos                           | 6.000               | 6.500  | 6.271 | +    |           |
| Medellín, Plaza Minorista "José María Villa" | 1.300               | 1.800  | 1.445 | +    |           | Ibagué, Plaza La 21                          | 6.316               | 7.632  | 6.930 | +    |           |



**Cuadro 3.** Mercados mayoristas. Precios de venta de frutas frescas (continuación)  
2021 (15 al 21 de mayo)

| Productos y mercados                         | Pesos por kilogramo |        |       |  | Tendencia | Productos y mercados                          | Pesos por kilogramo |        |       |  | Tendencia |
|--|---------------------|--------|-------|--|-----------|---|---------------------|--------|-------|--|-----------|
|  | Mínimo              | Máximo | Medio |  |           |   | Mínimo              | Máximo | Medio |  |           |
| <b>Manzana roja importada (continuación)</b> |                     |        |       |  |           | <b>Manzana verde importada (continuación)</b> |                     |        |       |  |           |
| La Unión (Nariño)                            | 6.316               | 6.579  | 6.382 |  | n.d.      | Cartagena, Bazurto                            | 5.789               | 7.368  | 6.187 |  | -         |
| Medellín, Central Mayorista de Antioquia     | 6.053               | 6.842  | 6.386 |  | +         | Chiquinquirá (Boyacá)                         | 6.842               | 7.895  | 7.193 |  | +         |
| Montería, Mercado del Sur                    | 6.316               | 6.316  | 6.316 |  | ++        | Cúcuta, Cenabastos                            | 6.000               | 6.500  | 6.313 |  | -         |
| Neiva, Surabastos                            | 6.316               | 6.842  | 6.605 |  | +         | Ibagué, Plaza La 21                           | 7.105               | 7.895  | 7.500 |  | +         |
| Pamplona (Norte de Santander)                | 6.750               | 7.000  | 6.875 |  | -         | La Unión (Nariño)                             | 6.579               | 6.842  | 6.711 |  | n.d.      |
| Pereira, Mercasa                             | 6.053               | 7.895  | 6.535 |  | +         | Medellín, Central Mayorista de Antioquia      | 6.842               | 8.421  | 7.649 |  | ++        |
| Popayán, Plaza de mercado del barrio Bolívar | 5.526               | 5.789  | 5.724 |  | +         | Montería, Mercado del Sur                     | 6.579               | 6.842  | 6.728 |  | +         |
| Rionegro (Antioquia)                         | 6.316               | 6.842  | 6.404 |  | +         | Neiva, Surabastos                             | 7.316               | 7.895  | 7.592 |  | +         |
| San Gil (Santander)                          | 6.500               | 6.750  | 6.583 |  | =         | Pamplona (Norte de Santander)                 | 7.000               | 7.500  | 7.250 |  | -         |
| Sincelejo, Nuevo Mercado                     | 6.000               | 6.000  | 6.000 |  | +         | Pasto, El Potrerillo                          | 6.316               | 6.842  | 6.557 |  | +         |
| Tibasosa (Boyacá), Coompro Oriente           | 6.316               | 6.579  | 6.447 |  | +         | Pereira, La 41                                | 6.316               | 6.842  | 6.579 |  | n.d.      |
| Tuluá (Valle del Cauca)                      | 6.316               | 6.579  | 6.447 |  | n.d.      | Popayán, Plaza de mercado del barrio Bolívar  | 6.053               | 6.316  | 6.224 |  | -         |
| Tunja, Complejo de Servicios del Sur         | 6.053               | 6.579  | 6.345 |  | +         | Rionegro (Antioquia)                          | 6.316               | 7.895  | 7.018 |  | +         |
| Valledupar, Mercado Nuevo                    | 6.316               | 6.579  | 6.447 |  | +         | San Gil (Santander)                           | 6.500               | 6.750  | 6.667 |  | =         |
| Villavicencio, CAV                           | 6.053               | 6.842  | 6.458 |  | +         | Sincelejo, Nuevo Mercado                      | 6.000               | 6.250  | 6.125 |  | +         |
| Yopal (Casanare)                             | 6.579               | 6.842  | 6.711 |  | =         | Tibasosa (Boyacá), Coompro Oriente            | 6.842               | 7.368  | 7.007 |  | +         |
| <b>Manzana royal gala importada</b>          |                     |        |       |  |           | Tuluá (Valle del Cauca)                       | 6.842               | 7.105  | 6.974 |  | n.d.      |
| Armenia, Mercar                              | 6.316               | 6.579  | 6.491 |  | =         | Tunja, Complejo de Servicios del Sur          | 6.579               | 6.842  | 6.711 |  | -         |
| Bogotá, D.C., Corabastos                     | 6.316               | 6.842  | 6.499 |  | +         | Túquerres (Nariño)                            | 5.789               | 6.316  | 6.053 |  | n.d.      |
| Bucaramanga, Centroabastos                   | 6.600               | 6.850  | 6.763 |  | ++        | Valledupar, Mercado Nuevo                     | 6.579               | 6.579  | 6.579 |  | +         |
| Cali, Cavasa                                 | 5.000               | 5.263  | 5.132 |  | n.d.      | Villavicencio, CAV                            | 7.105               | 7.632  | 7.339 |  | +         |
| Cali, Santa Helena                           | 4.211               | 4.737  | 4.518 |  | +         | Yopal (Casanare)                              | 7.368               | 7.368  | 7.368 |  | +         |
| Chiquinquirá (Boyacá)                        | 6.579               | 7.368  | 6.886 |  | +         | <b>Maracuyá</b>                               |                     |        |       |  |           |
| Cúcuta, Cenabastos                           | 5.500               | 6.000  | 5.625 |  | -         | Armenia, Mercar                               | 2.000               | 2.300  | 2.133 |  | -         |
| Ibagué, Plaza La 21                          | 6.579               | 7.895  | 7.325 |  | ++        | Bogotá, D.C., Corabastos                      | 1.800               | 2.300  | 1.954 |  | -         |
| Medellín, Central Mayorista de Antioquia     | 6.316               | 7.368  | 6.868 |  | +         | Bucaramanga, Centroabastos                    | 1.667               | 2.000  | 1.783 |  | -         |
| Montería, Mercado del Sur                    | 5.789               | 5.947  | 5.851 |  | +         | Cali, Cavasa                                  | 3.500               | 3.500  | 3.500 |  | n.d.      |
| Neiva, Surabastos                            | 6.579               | 7.368  | 6.978 |  | +         | Cali, Santa Helena                            | 2.500               | 3.200  | 2.838 |  | -         |
| Pamplona (Norte de Santander)                | 7.000               | 7.500  | 7.217 |  | +         | Chiquinquirá (Boyacá)                         | 1.700               | 2.500  | 2.067 |  | -         |
| Pasto, El Potrerillo                         | 6.053               | 6.579  | 6.221 |  | +         | Cúcuta, Cenabastos                            | 2.000               | 2.500  | 2.383 |  | -         |
| Pereira, La 41                               | 5.789               | 6.053  | 5.855 |  | +         | Ibagué, Plaza La 21                           | 1.840               | 2.240  | 2.010 |  | -         |
| Pereira, Mercasa                             | 6.316               | 6.316  | 6.316 |  | +         | La Ceja (Antioquia)                           | 1.500               | 2.000  | 1.792 |  | -         |
| Popayán, Plaza de mercado del barrio Bolívar | 5.526               | 5.789  | 5.724 |  | =         | Manizales, Centro Galerías                    | 1.800               | 2.000  | 1.950 |  | -         |
| Rionegro (Antioquia)                         | 5.789               | 6.053  | 5.965 |  | +         | Medellín, Plaza Minorista "José María Villa"  | 1.300               | 1.700  | 1.480 |  | -         |
| San Gil (Santander)                          | 5.750               | 6.000  | 5.833 |  | =         | Palmira (Valle del Cauca)                     | 3.000               | 3.100  | 3.025 |  | n.d.      |
| Tibasosa (Boyacá), Coompro Oriente           | 6.316               | 6.579  | 6.447 |  | +         | Pamplona (Norte de Santander)                 | 2.000               | 3.500  | 2.917 |  | -         |
| Tuluá (Valle del Cauca)                      | 6.316               | 6.579  | 6.447 |  | n.d.      | Pasto, El Potrerillo                          | 1.333               | 1.667  | 1.511 |  | -         |
| Tunja, Complejo de Servicios del Sur         | 6.053               | 6.842  | 6.462 |  | +         | Pereira, La 41                                | 2.400               | 2.500  | 2.467 |  | -         |
| Túquerres (Nariño)                           | 5.263               | 5.789  | 5.526 |  | n.d.      | Pereira, Mercasa                              | 2.000               | 2.200  | 2.067 |  | -         |
| Villavicencio, CAV                           | 6.579               | 6.842  | 6.645 |  | +         | Popayán, Plaza de mercado del barrio Bolívar  | 3.100               | 3.200  | 3.175 |  | ++        |
| <b>Manzana verde importada</b>               |                     |        |       |  |           | Rionegro (Antioquia)                          | 1.700               | 2.800  | 2.363 |  | -         |
| Armenia, Mercar                              | 6.842               | 7.105  | 7.018 |  | =         | San Gil (Santander)                           | 1.867               | 2.667  | 2.256 |  | -         |
| Barranquilla, Barranquillita                 | 6.211               | 6.316  | 6.289 |  | +         | Socorro (Santander)                           | 2.000               | 2.333  | 2.156 |  | -         |
| Bogotá, D.C., Corabastos                     | 6.842               | 8.421  | 7.291 |  | +         | Tibasosa (Boyacá), Coompro Oriente            | 2.000               | 2.200  | 2.100 |  | -         |
| Bucaramanga, Centroabastos                   | 6.250               | 7.500  | 7.104 |  | ++        | Tuluá (Valle del Cauca)                       | 1.600               | 1.800  | 1.683 |  | +         |
| Cali, Cavasa                                 | 6.053               | 6.316  | 6.184 |  | n.d.      | Tunja, Complejo de Servicios del Sur          | 2.000               | 2.500  | 2.175 |  | -         |
| Cali, Santa Helena                           | 5.000               | 5.263  | 5.132 |  | -         | Villavicencio, CAV                            | 1.500               | 1.700  | 1.550 |  | -         |
|  |                     |        |       |  |           | Yopal (Casanare)                              | 1.700               | 1.800  | 1.767 |  | n.d.      |

**Cuadro 3.** Mercados mayoristas. Precios de venta de frutas frescas (continuación)  
2021 (15 al 21 de mayo)

| Productos y mercados                     | Pesos por kilogramo |        |       |      | Tendencia | Productos y mercados                         | Pesos por kilogramo |        |       |      | Tendencia |
|--|---------------------|--------|-------|------|-----------|--|---------------------|--------|-------|------|-----------|
|  | Mínimo              | Máximo | Medio |      |           |  | Mínimo              | Máximo | Medio |      |           |
| <b>Maracuyá antioqueño</b>               |                     |        |       |      |           | <b>Mora de Castilla (continuación)</b>       |                     |        |       |      |           |
| Medellín, Central Mayorista de Antioquia | 1.500               | 1.600  | 1.505 | -    |           | Neiva, Surabastos                            | 2.400               | 3.040  | 2.693 | +    |           |
| Montería, Mercado del Sur                | 1.500               | 2.300  | 1.917 | -    |           | Palmira (Valle del Cauca)                    | 5.200               | 5.600  | 5.500 | n.d. |           |
| Sincelejo, Nuevo Mercado                 | 1.800               | 2.000  | 1.933 | -    |           | Pamplona (Norte de Santander)                | 1.840               | 2.240  | 1.987 | -    |           |
| <b>Maracuyá huilense</b>                 |                     |        |       |      |           | Pasto, El Potrerillo                         | 2.500               | 3.750  | 3.104 | -    |           |
| Neiva, Surabastos                        | 1.600               | 2.240  | 1.940 | -    |           | Pereira, La 41                               | 4.000               | 4.000  | 4.000 | +    |           |
| <b>Maracuyá santandereano</b>            |                     |        |       |      |           | Pereira, Mercasa                             | 3.000               | 4.000  | 3.389 | -    |           |
| Barranquilla, Barranquillita             | 2.000               | 2.200  | 2.096 | -    |           | Popayán, Plaza de mercado del barrio Bolívar | 2.800               | 3.200  | 2.973 | -    |           |
| Santa Marta (Magdalena)                  | 3.000               | 3.333  | 3.167 | =    |           | San Gil (Santander)                          | 3.000               | 3.100  | 3.033 | =    |           |
| Valledupar, Mercabastos                  | 1.867               | 2.333  | 2.235 | -    |           | Santa Marta (Magdalena)                      | 3.200               | 3.200  | 3.200 | =    |           |
| <b>Maracuyá valluno</b>                  |                     |        |       |      |           | Sincelejo, Nuevo Mercado                     | 3.600               | 4.400  | 4.083 | -    |           |
| Barranquilla, Barranquillita             | 2.700               | 2.900  | 2.767 | -    |           | Socorro (Santander)                          | 2.900               | 3.000  | 2.950 | -    |           |
| Barranquilla, Granabastos                | 2.200               | 2.800  | 2.472 | -    |           | Tibasosa (Boyacá), Coomproriente             | 3.000               | 3.300  | 3.125 | +    |           |
| Cartagena, Bazurto                       | 2.500               | 2.600  | 2.533 | n.d. |           | Tuluá (Valle del Cauca)                      | 4.800               | 5.200  | 5.000 | +    |           |
| <b>Melón Cantalup</b>                    |                     |        |       |      |           | Tunja, Complejo de Servicios del Sur         | 2.700               | 3.000  | 2.886 | ++   |           |
| Armenia, Mercar                          | 2.500               | 2.600  | 2.533 | =    |           | Valledupar, Mercabastos                      | 3.600               | 4.600  | 4.022 | -    |           |
| Barranquilla, Barranquillita             | 1.700               | 1.800  | 1.722 | -    |           | Villavicencio, CAV                           | 3.600               | 4.500  | 3.954 | -    |           |
| Bogotá, D.C., Corabastos                 | 1.300               | 2.000  | 1.608 | -    |           | Yopal (Casanare)                             | 4.375               | 4.750  | 4.563 | +    |           |
| Bucaramanga, Centroabastos               | 2.300               | 2.500  | 2.438 | -    |           | <b>Naranja común</b>                         |                     |        |       |      |           |
| Cali, Santa Helena                       | 2.000               | 2.200  | 2.067 | -    |           | Barranquilla, Barranquillita                 | 800                 | 800    | 800   | =    |           |
| Chiquinquirá (Boyacá)                    | 1.364               | 1.818  | 1.553 | -    |           | Chiquinquirá (Boyacá)                        | 500                 | 600    | 533   | n.d. |           |
| Cúcuta, Cenabastos                       | 1.700               | 2.500  | 2.046 | -    |           | Cúcuta, Cenabastos                           | 1.000               | 1.167  | 1.097 | -    |           |
| Ibagué, Plaza La 21                      | 1.200               | 1.500  | 1.367 | -    |           | Cúcuta, La Nueva Sexta                       | 1.000               | 1.167  | 1.056 | -    |           |
| Manizales, Centro Galerías               | 2.300               | 2.500  | 2.450 | n.d. |           | Pamplona (Norte de Santander)                | 500                 | 800    | 667   | +++  |           |
| Medellín, Central Mayorista de Antioquia | 2.200               | 2.600  | 2.388 | -    |           | San Gil (Santander)                          | 880                 | 920    | 907   | +    |           |
| Neiva, Surabastos                        | 1.200               | 1.400  | 1.313 | ++   |           | Santa Bárbara (Antioquia)                    | 400                 | 556    | 481   | -    |           |
| Pamplona (Norte de Santander)            | 2.200               | 3.000  | 2.700 | =    |           | Socorro (Santander)                          | 760                 | 800    | 787   | +    |           |
| Pereira, Mercasa                         | 2.000               | 2.400  | 2.100 | +    |           | Sonsón (Antioquia)                           | 400                 | 400    | 400   | =    |           |
| San Gil (Santander)                      | 1.600               | 1.800  | 1.707 | -    |           | Tunja, Complejo de Servicios del Sur         | 700                 | 867    | 794   | -    |           |
| Santa Marta (Magdalena)                  | 1.600               | 1.600  | 1.600 | -    |           | <b>Naranja Sweet</b>                         |                     |        |       |      |           |
| Tibasosa (Boyacá), Coomproriente         | 2.000               | 2.000  | 2.000 | -    |           | Armenia, Mercar                              | 740                 | 840    | 783   | -    |           |
| Tunja, Complejo de Servicios del Sur     | 1.273               | 1.455  | 1.379 | -    |           | Armenia, Retiro                              | 560                 | 640    | 593   | -    |           |
| Valledupar, Mercado Nuevo                | 1.200               | 1.400  | 1.292 | -    |           | Bogotá, D.C., Corabastos                     | 1.500               | 2.000  | 1.678 | -    |           |
| Villavicencio, CAV                       | 1.800               | 3.000  | 2.300 | -    |           | Cali, Santa Helena                           | 1.100               | 1.200  | 1.170 | n.d. |           |
| <b>Mora de Castilla</b>                  |                     |        |       |      |           | Ibagué, Plaza La 21                          | 1.300               | 1.600  | 1.467 | -    |           |
| Armenia, Mercar                          | 4.400               | 4.800  | 4.617 | ++   |           | Neiva, Surabastos                            | 1.500               | 1.750  | 1.660 | -    |           |
| Barranquilla, Barranquillita             | 3.760               | 5.200  | 4.410 | -    |           | Pereira, La 41                               | 800                 | 1.000  | 883   | -    |           |
| Barranquilla, Granabastos                | 3.680               | 5.200  | 4.422 | -    |           | Pereira, Mercasa                             | 800                 | 1.000  | 867   | =    |           |
| Bogotá, D.C., Corabastos                 | 3.692               | 4.615  | 4.298 | -    |           | Popayán, Plaza de mercado del barrio Bolívar | 1.160               | 1.200  | 1.173 | +    |           |
| Bucaramanga, Centroabastos               | 2.720               | 3.200  | 2.945 | -    |           | Tuluá (Valle del Cauca)                      | 960                 | 1.000  | 980   | ++   |           |
| Cartagena, Bazurto                       | 3.600               | 3.840  | 3.713 | -    |           | <b>Naranja Valencia</b>                      |                     |        |       |      |           |
| Chiquinquirá (Boyacá)                    | 2.000               | 3.000  | 2.550 | +    |           | Barranquilla, Barranquillita                 | 1.120               | 1.120  | 1.120 | =    |           |
| Cúcuta, Cenabastos                       | 2.500               | 3.000  | 2.809 | -    |           | Bogotá, D.C., Corabastos                     | 1.500               | 2.000  | 1.678 | -    |           |
| Ibagué, Plaza La 21                      | 3.600               | 5.000  | 4.133 | +    |           | Bucaramanga, Centroabastos                   | 720                 | 880    | 795   | -    |           |
| Ipiales (Nariño), Ipiales somos todos    | 1.250               | 1.500  | 1.344 | n.d. |           | Bucaramanga, Mercados del centro             | 800                 | 800    | 800   | =    |           |
| Manizales, Centro Galerías               | 4.000               | 4.000  | 4.000 | -    |           | Cartagena, Bazurto                           | 1.120               | 1.200  | 1.160 | -    |           |
| Medellín, Central Mayorista de Antioquia | 2.800               | 4.300  | 3.430 | ++   |           | La Ceja (Antioquia)                          | 1.300               | 1.600  | 1.442 | +    |           |
| Montería, Mercado del Sur                | 3.800               | 5.600  | 4.783 | ++   |           | Manizales, Centro Galerías                   | 800                 | 900    | 850   | -    |           |
|  |                     |        |       |      |           | Medellín, Central Mayorista de Antioquia     | 1.200               | 1.400  | 1.288 | +    |           |

**Cuadro 3.** Mercados mayoristas. Precios de venta de frutas frescas (continuación)  
2021 (15 al 21 de mayo)

| Productos y mercados                         | Pesos por kilogramo |        |       |      | Tendencia | Productos y mercados                         | Pesos por kilogramo |        |       |      | Tendencia |
|--|---------------------|--------|-------|------|-----------|--|---------------------|--------|-------|------|-----------|
|  | Mínimo              | Máximo | Medio |      |           |  | Mínimo              | Máximo | Medio |      |           |
| <b>Naranja Valencia (continuación)</b>       |                     |        |       |      |           | <b>Papaya tainung (continuación)</b>         |                     |        |       |      |           |
| Medellín, Plaza Minorista "José María Villa" | 1.000               | 1.100  | 1.050 | -    |           | Valledupar, Mercado Nuevo                    | 800                 | 900    | 833   | ++   |           |
| Montería, Mercado del Sur                    | 1.000               | 1.075  | 1.047 | -    |           | Villavicencio, CAV                           | 1.000               | 1.200  | 1.075 | -    |           |
| Pereira, Mercasa                             | 800                 | 900    | 844   | -    |           | <b>Patilla</b>                               |                     |        |       |      |           |
| Rionegro (Antioquia)                         | 1.400               | 1.500  | 1.450 | -    |           | Barranquilla, Barranquillita                 | 980                 | 1.000  | 997   | -    |           |
| Sincelejo, Nuevo Mercado                     | 1.050               | 1.300  | 1.182 | +    |           | Bogotá, D.C., Corabastos                     | 1.100               | 1.300  | 1.228 | -    |           |
| Tibasosa (Boyacá), Coomproriente             | 1.600               | 2.000  | 1.863 | -    |           | Bucaramanga, Centroabastos                   | 1.200               | 1.500  | 1.363 | +    |           |
| Tunja, Complejo de Servicios del Sur         | 1.200               | 1.440  | 1.338 | -    |           | Cartagena, Bazurto                           | 1.000               | 1.200  | 1.061 | n.d. |           |
| Valledupar, Mercabastos                      | 1.136               | 1.364  | 1.290 | -    |           | Cúcuta, Cenabastos                           | 1.000               | 1.100  | 1.028 | -    |           |
| Villavicencio, CAV                           | 1.000               | 1.200  | 1.117 | -    |           | Ibagué, Plaza La 21                          | 1.000               | 1.000  | 1.000 | n.d. |           |
| Yopal (Casanare)                             | 1.300               | 1.400  | 1.350 | n.d. |           | Medellín, Central Mayorista de Antioquia     | 900                 | 1.200  | 1.015 | -    |           |
| <b>Papaya hawaiana</b>                       |                     |        |       |      |           | Medellín, Plaza Minorista "José María Villa" | 1.000               | 1.100  | 1.020 | -    |           |
| Medellín, Central Mayorista de Antioquia     | 1.786               | 1.964  | 1.810 | -    |           | Montería, Mercado del Sur                    | 1.100               | 1.200  | 1.150 | n.d. |           |
| <b>Papaya Maradol</b>                        |                     |        |       |      |           | Pasto, El Potrerillo                         | 1.500               | 1.700  | 1.600 | =    |           |
| Armenia, Mercar                              | 900                 | 1.000  | 967   | =    |           | Rionegro (Antioquia)                         | 1.000               | 1.400  | 1.183 | -    |           |
| Bogotá, D.C., Corabastos                     | 1.000               | 2.222  | 1.459 | -    |           | San Gil (Santander)                          | 900                 | 1.000  | 967   | =    |           |
| Bucaramanga, Centroabastos                   | 1.300               | 1.500  | 1.413 | -    |           | Socorro (Santander)                          | 1.000               | 1.100  | 1.033 | +    |           |
| Cali, Santa Helena                           | 1.500               | 1.800  | 1.663 | -    |           | Villavicencio, CAV                           | 1.200               | 1.500  | 1.321 | -    |           |
| Chiquinquirá (Boyacá)                        | 1.111               | 1.389  | 1.343 | n.d. |           | <b>Patilla baby</b>                          |                     |        |       |      |           |
| Cúcuta, Cenabastos                           | 1.500               | 2.000  | 1.717 | -    |           | Bogotá, D.C., Corabastos                     | 1.500               | 2.000  | 1.708 | -    |           |
| Cúcuta, La Nueva Sexta                       | 1.500               | 2.000  | 1.683 | -    |           | Bucaramanga, Centroabastos                   | 1.550               | 2.000  | 1.788 | +    |           |
| Ibagué, Plaza La 21                          | 1.300               | 1.800  | 1.483 | -    |           | Medellín, Central Mayorista de Antioquia     | 2.000               | 2.400  | 2.190 | -    |           |
| La Ceja (Antioquia)                          | 2.000               | 3.000  | 2.492 | -    |           | <b>Pera importada</b>                        |                     |        |       |      |           |
| La Unión (Nariño)                            | 2.000               | 2.000  | 2.000 | n.d. |           | Armenia, Mercar                              | 6.500               | 6.750  | 6.583 | =    |           |
| Manizales, Centro Galerías                   | 1.500               | 1.800  | 1.663 | -    |           | Bucaramanga, Centroabastos                   | 6.000               | 7.500  | 6.944 | +    |           |
| Medellín, Central Mayorista de Antioquia     | 2.100               | 2.600  | 2.370 | -    |           | Cali, Cavasa                                 | 5.263               | 5.263  | 5.263 | n.d. |           |
| Medellín, Plaza Minorista "José María Villa" | 1.300               | 1.400  | 1.340 | -    |           | Cali, Santa Helena                           | 4.211               | 4.474  | 4.298 | -    |           |
| Neiva, Surabastos                            | 1.200               | 1.600  | 1.425 | +    |           | Cartagena, Bazurto                           | 5.789               | 6.842  | 6.316 | +    |           |
| Palmira (Valle del Cauca)                    | 1.500               | 1.600  | 1.525 | n.d. |           | La Unión (Nariño)                            | 6.579               | 6.842  | 6.684 | n.d. |           |
| Pamplona (Norte de Santander)                | 1.400               | 2.000  | 1.733 | -    |           | Medellín, Central Mayorista de Antioquia     | 7.632               | 7.895  | 7.719 | +++  |           |
| Pereira, La 41                               | 1.300               | 1.500  | 1.383 | -    |           | Montería, Mercado del Sur                    | 6.316               | 6.526  | 6.395 | +    |           |
| Pereira, Mercasa                             | 1.200               | 1.300  | 1.244 | -    |           | Pasto, El Potrerillo                         | 6.053               | 6.579  | 6.360 | n.d. |           |
| Popayán, Plaza de mercado del barrio Bolívar | 2.000               | 2.500  | 2.217 | -    |           | Popayán, Plaza de mercado del barrio Bolívar | 6.316               | 6.316  | 6.316 | n.d. |           |
| Rionegro (Antioquia)                         | 2.400               | 2.700  | 2.510 | -    |           | Rionegro (Antioquia)                         | 7.895               | 7.895  | 7.895 | ++   |           |
| San Gil (Santander)                          | 1.100               | 1.250  | 1.175 | -    |           | Sincelejo, Nuevo Mercado                     | 6.000               | 6.000  | 6.000 | =    |           |
| Socorro (Santander)                          | 1.000               | 1.050  | 1.033 | =    |           | Tibasosa (Boyacá), Coomproriente             | 6.053               | 6.316  | 6.239 | +    |           |
| Tibasosa (Boyacá), Coomproriente             | 1.278               | 1.389  | 1.375 | -    |           | Tuluá (Valle del Cauca)                      | 5.526               | 6.053  | 5.789 | n.d. |           |
| Tuluá (Valle del Cauca)                      | 900                 | 1.000  | 988   | -    |           | Valledupar, Mercado Nuevo                    | 6.000               | 6.000  | 6.000 | +    |           |
| Tunja, Complejo de Servicios del Sur         | 1.222               | 1.556  | 1.384 | -    |           | Villavicencio, CAV                           | 6.000               | 6.500  | 6.250 | +    |           |
| Valledupar, Mercado Nuevo                    | 900                 | 900    | 900   | ++   |           | Yopal (Casanare)                             | 6.000               | 6.250  | 6.125 | n.d. |           |
| <b>Papaya tainung</b>                        |                     |        |       |      |           | <b>Pera nacional</b>                         |                     |        |       |      |           |
| Barranquilla, Barranquillita                 | 1.300               | 1.400  | 1.367 | =    |           | Bogotá, D.C., Corabastos                     | 1.435               | 1.739  | 1.585 | -    |           |
| Bogotá, D.C., Corabastos                     | 2.000               | 3.000  | 2.349 | -    |           | Bucaramanga, Centroabastos                   | 1.600               | 1.800  | 1.725 | -    |           |
| Cartagena, Bazurto                           | 1.100               | 1.300  | 1.233 | -    |           | Chiquinquirá (Boyacá)                        | 1.304               | 1.522  | 1.413 | -    |           |
| Medellín, Central Mayorista de Antioquia     | 1.100               | 1.200  | 1.150 | +    |           | Medellín, Central Mayorista de Antioquia     | 1.875               | 2.292  | 2.042 | -    |           |
| Medellín, Plaza Minorista "José María Villa" | 1.100               | 1.200  | 1.155 | -    |           | San Gil (Santander)                          | 1.600               | 1.680  | 1.627 | =    |           |
| Montería, Mercado del Sur                    | 640                 | 800    | 727   | +    |           | Socorro (Santander)                          | 1.600               | 1.680  | 1.627 | +    |           |
| Santa Marta (Magdalena)                      | 800                 | 900    | 847   | -    |           | Tibasosa (Boyacá), Coomproriente             | 1.304               | 1.304  | 1.304 | +    |           |
| Sincelejo, Nuevo Mercado                     | 800                 | 867    | 822   | =    |           | Tunja, Complejo de Servicios del Sur         | 1.217               | 1.435  | 1.330 | -    |           |

# BOLETÍN SEMANAL PRECIOS MAYORISTAS

**Cuadro 3.** Mercados mayoristas. Precios de venta de frutas frescas (continuación)  
2021 (15 al 21 de mayo)

| Productos y mercados                         | Pesos por kilogramo |        |        |      | Tendencia | Productos y mercados                         | Pesos por kilogramo |        |        |      | Tendencia |
|--|---------------------|--------|--------|------|-----------|--|---------------------|--------|--------|------|-----------|
|  | Mínimo              | Máximo | Medio  |      |           |  | Mínimo              | Máximo | Medio  |      |           |
| <b>Piña gold</b>                             |                     |        |        |      |           | <b>Pitahaya (continuación)</b>               |                     |        |        |      |           |
| Armenia, Mercar                              | 1.700               | 1.800  | 1.733  | =    |           | Tunja, Complejo de Servicios del Sur         | 7.500               | 8.200  | 7.944  | -    |           |
| Bogotá, D.C., Corabastos                     | 1.364               | 1.636  | 1.462  | -    |           | Villavicencio, CAV                           | 10.000              | 12.000 | 11.333 | -    |           |
| Bucaramanga, Centroabastos                   | 1.000               | 1.100  | 1.050  | -    |           | <b>Tangelo</b>                               |                     |        |        |      |           |
| Cali, Cavasa                                 | 1.200               | 1.200  | 1.200  | n.d. |           | Bogotá, D.C., Corabastos                     | 2.000               | 3.200  | 2.489  | -    |           |
| Cali, Santa Helena                           | 1.200               | 1.300  | 1.263  | -    |           | Bucaramanga, Centroabastos                   | 1.740               | 1.800  | 1.770  | -    |           |
| Chiquinquirá (Boyacá)                        | 1.636               | 1.818  | 1.727  | -    |           | Manizales, Centro Galerías                   | 1.500               | 1.600  | 1.525  | -    |           |
| Cúcuta, Cenabastos                           | 1.300               | 1.500  | 1.371  | -    |           | Medellín, Central Mayorista de Antioquia     | 2.500               | 2.800  | 2.648  | -    |           |
| Ibagué, Plaza La 21                          | 1.500               | 2.200  | 1.853  | -    |           | Pereira, Mercasa                             | 1.300               | 1.700  | 1.444  | -    |           |
| La Unión (Nariño)                            | 4.000               | 4.000  | 4.000  | +++  |           | Rionegro (Antioquia)                         | 2.500               | 2.800  | 2.588  | -    |           |
| Manizales, Centro Galerías                   | 1.300               | 1.300  | 1.300  | -    |           | Tibasosa (Boyacá), Coomproriente             | 2.400               | 2.800  | 2.608  | +    |           |
| Medellín, Central Mayorista de Antioquia     | 1.300               | 1.500  | 1.368  | -    |           | Tunja, Complejo de Servicios del Sur         | 2.200               | 2.600  | 2.368  | -    |           |
| Medellín, Plaza Minorista "José María Villa" | 1.000               | 1.600  | 1.215  | -    |           | Villavicencio, CAV                           | 1.522               | 1.957  | 1.779  | -    |           |
| Montería, Mercado del Sur                    | 1.300               | 1.600  | 1.450  | -    |           | <b>Tomate de árbol</b>                       |                     |        |        |      |           |
| Neiva, Surabastos                            | 2.000               | 2.500  | 2.350  | +    |           | Armenia, Mercar                              | 2.480               | 2.640  | 2.580  | -    |           |
| Palmira (Valle del Cauca)                    | 1.200               | 1.300  | 1.250  | n.d. |           | Barranquilla, Barranquillita                 | 2.200               | 2.300  | 2.225  | -    |           |
| Pereira, La 41                               | 1.300               | 1.500  | 1.417  | -    |           | Barranquilla, Granabastos                    | 2.200               | 2.300  | 2.275  | =    |           |
| Pereira, Mercasa                             | 1.200               | 1.600  | 1.444  | -    |           | Bogotá, D.C., Corabastos                     | 1.600               | 2.200  | 1.904  | -    |           |
| Rionegro (Antioquia)                         | 2.000               | 2.700  | 2.404  | -    |           | Bucaramanga, Centroabastos                   | 1.920               | 2.400  | 2.140  | -    |           |
| Santa Marta (Magdalena)                      | 2.200               | 2.200  | 2.200  | =    |           | Buenaventura (Valle del Cauca)               | 5.000               | 6.000  | 5.500  | n.d. |           |
| Sincelejo, Nuevo Mercado                     | 1.500               | 1.667  | 1.597  | -    |           | Cali, Cavasa                                 | 4.800               | 4.800  | 4.800  | n.d. |           |
| Tibasosa (Boyacá), Coomproriente             | 2.000               | 2.200  | 2.050  | -    |           | Cali, Santa Helena                           | 4.000               | 5.300  | 4.733  | n.d. |           |
| Tuluá (Valle del Cauca)                      | 1.200               | 1.400  | 1.267  | -    |           | Cartagena, Bazurto                           | 2.200               | 2.800  | 2.422  | -    |           |
| Tunja, Complejo de Servicios del Sur         | 1.400               | 1.600  | 1.500  | +    |           | Chiquinquirá (Boyacá)                        | 2.174               | 2.391  | 2.246  | =    |           |
| <b>Piña manzana</b>                          |                     |        |        |      |           | Cúcuta, Cenabastos                           | 2.800               | 3.600  | 3.075  | +    |           |
| Cali, Santa Helena                           | 1.000               | 1.100  | 1.050  | -    |           | El Santuario (Antioquia)                     | 1.400               | 1.700  | 1.567  | +    |           |
| Popayán, Plaza de mercado del barrio Bolívar | 2.000               | 2.200  | 2.033  | -    |           | Ibagué, Plaza La 21                          | 2.200               | 2.400  | 2.335  | -    |           |
| <b>Piña perolera</b>                         |                     |        |        |      |           | Ipiales (Nariño), Ipiales somos todos        | 1.800               | 2.000  | 1.900  | n.d. |           |
| Barranquilla, Barranquillita                 | 1.520               | 1.680  | 1.590  | +    |           | La Ceja (Antioquia)                          | 1.700               | 2.000  | 1.858  | -    |           |
| Barranquilla, Granabastos                    | 1.480               | 1.600  | 1.536  | -    |           | La Unión (Antioquia)                         | 1.500               | 1.600  | 1.550  | n.d. |           |
| Bogotá, D.C., Corabastos                     | 875                 | 1.188  | 988    | -    |           | Manizales, Centro Galerías                   | 1.800               | 2.000  | 1.910  | +    |           |
| Bucaramanga, Centroabastos                   | 767                 | 783    | 769    | +    |           | Marinilla (Antioquia)                        | 1.500               | 1.800  | 1.667  | +    |           |
| Chiquinquirá (Boyacá)                        | 867                 | 1.067  | 983    | n.d. |           | Medellín, Central Mayorista de Antioquia     | 1.700               | 2.000  | 1.895  | -    |           |
| Cúcuta, Cenabastos                           | 1.000               | 1.167  | 1.067  | -    |           | Medellín, Plaza Minorista "José María Villa" | 1.800               | 2.000  | 1.880  | -    |           |
| Montería, Mercado del Sur                    | 1.200               | 1.280  | 1.213  | +    |           | Montería, Mercado del Sur                    | 1.720               | 2.120  | 1.873  | -    |           |
| Pamplona (Norte de Santander)                | 1.167               | 1.333  | 1.222  | =    |           | Neiva, Surabastos                            | 1.800               | 2.800  | 2.243  | -    |           |
| San Gil (Santander)                          | 667                 | 700    | 678    | -    |           | Pamplona (Norte de Santander)                | 2.083               | 2.083  | 2.083  | -    |           |
| Santa Marta (Magdalena)                      | 1.400               | 1.440  | 1.405  | +    |           | Pasto, El Potrerillo                         | 2.200               | 2.300  | 2.267  | n.d. |           |
| Socorro (Santander)                          | 667                 | 733    | 700    | -    |           | Peñol (Antioquia)                            | 1.400               | 1.600  | 1.483  | -    |           |
| Tibasosa (Boyacá), Coomproriente             | 1.000               | 1.500  | 1.225  | ++   |           | Pereira, La 41                               | 2.400               | 2.600  | 2.483  | -    |           |
| Tunja, Complejo de Servicios del Sur         | 1.067               | 1.167  | 1.111  | +    |           | Pereira, Mercasa                             | 2.000               | 2.600  | 2.189  | +    |           |
| Valledupar, Mercabastos                      | 1.400               | 1.600  | 1.513  | -    |           | Popayán, Plaza de mercado del barrio Bolívar | 2.880               | 3.280  | 3.073  | -    |           |
| <b>Pitahaya</b>                              |                     |        |        |      |           | Rionegro (Antioquia)                         | 1.600               | 1.800  | 1.733  | +    |           |
| Bogotá, D.C., Corabastos                     | 8.000               | 11.000 | 9.445  | -    |           | San Gil (Santander)                          | 2.200               | 2.480  | 2.360  | -    |           |
| Bucaramanga, Centroabastos                   | 14.000              | 15.500 | 14.875 | -    |           | San Vicente (Antioquia)                      | 1.700               | 1.850  | 1.775  | +    |           |
| Medellín, Central Mayorista de Antioquia     | 11.000              | 15.000 | 13.100 | -    |           | Santa Marta (Magdalena)                      | 2.400               | 2.600  | 2.500  | =    |           |
| Neiva, Surabastos                            | 10.000              | 15.000 | 12.250 | ++   |           | Sincelejo, Nuevo Mercado                     | 1.800               | 1.920  | 1.863  | -    |           |
| Tibasosa (Boyacá), Coomproriente             | 10.000              | 10.000 | 10.000 | =    |           | Socorro (Santander)                          | 2.200               | 2.400  | 2.293  | -    |           |
|  |                     |        |        |      |           | Sonsón (Antioquia)                           | 1.500               | 1.500  | 1.500  | +    |           |

**Cuadro 3.** Mercados mayoristas. Precios de venta de frutas frescas (conclusión)  
2021 (15 al 21 de mayo)

| Productos y mercados                     | Pesos por kilogramo |        |        |         | Tendencia | Productos y mercados                         | Pesos por kilogramo |        |       |         | Tendencia |
|--|---------------------|--------|--------|---------|-----------|--|---------------------|--------|-------|---------|-----------|
|  | Mínimo              | Máximo | Medio  | Precios |           |  | Mínimo              | Máximo | Medio | Precios |           |
| <b>Tomate de árbol (continuación)</b>    |                     |        |        |         |           | <b>Uva Isabela(continuación)</b>             |                     |        |       |         |           |
| Tibasosa (Boyacá), Coomproriente         | 2.391               | 2.609  | 2.500  |         | -         | Popayán, Plaza de mercado del barrio Bolívar | 2.720               | 3.200  | 2.987 |         | +         |
| Tuluá (Valle del Cauca)                  | 2.700               | 3.800  | 3.217  |         | +         | Sincelejo, Nuevo Mercado                     | 4.000               | 4.333  | 4.222 |         | n.d.      |
| Tunja, Complejo de Servicios del Sur     | 1.957               | 2.261  | 2.111  |         | -         | Tibasosa (Boyacá), Coomproriente             | 3.600               | 4.000  | 3.867 |         | -         |
| Valledupar, Mercabastos                  | 2.200               | 2.400  | 2.310  |         | -         | Tuluá (Valle del Cauca)                      | 2.400               | 2.560  | 2.480 |         | =         |
| Villavicencio, CAV                       | 2.200               | 2.800  | 2.455  |         | -         | Tunja, Complejo de Servicios del Sur         | 3.200               | 3.600  | 3.476 |         | n.d.      |
| Yopal (Casanare)                         | 2.600               | 2.800  | 2.700  |         | -         | Villavicencio, CAV                           | 4.833               | 5.417  | 5.076 |         | -         |
|  |                     |        |        |         |           | Yopal (Casanare)                             | 4.000               | 4.400  | 4.200 |         | -         |
| <b>Uchuva con cáscara</b>                |                     |        |        |         |           | <b>Uva red globe nacional</b>                |                     |        |       |         |           |
| Bogotá, D.C., Corabastos                 | 2.500               | 4.000  | 3.029  |         | +         | Armenia, Mercar                              | 4.640               | 4.800  | 4.747 |         | =         |
| Bucaramanga, Centroabastos               | 5.000               | 5.400  | 5.150  |         | +         | Bogotá, D.C., Corabastos                     | 4.091               | 6.667  | 5.011 |         | -         |
| Cúcuta, Cenabastos                       | 4.000               | 4.500  | 4.323  |         | -         | Bucaramanga, Centroabastos                   | 8.333               | 8.333  | 8.333 |         | =         |
| Ibagué, Plaza La 21                      | 2.400               | 2.560  | 2.427  |         | -         | Cali, Santa Helena                           | 4.267               | 4.533  | 4.489 |         | +         |
| Medellín, Central Mayorista de Antioquia | 3.000               | 3.500  | 3.245  |         | ++        | Cartagena, Bazurto                           | 5.400               | 6.000  | 5.800 |         | n.d.      |
|  |                     |        |        |         |           | Ibagué, Plaza La 21                          | 4.000               | 4.800  | 4.400 |         | n.d.      |
| <b>Uva importada</b>                     |                     |        |        |         |           | <b>Uva roja</b>                              |                     |        |       |         |           |
| Bogotá, D.C., Corabastos                 | 11.250              | 12.250 | 11.555 |         | ++        | Manizales, Centro Galerías                   | 4.000               | 4.400  | 4.200 |         | -         |
| Cali, Santa Helena                       | 7.059               | 7.647  | 7.549  |         | -         | Medellín, Central Mayorista de Antioquia     | 4.778               | 5.111  | 4.917 |         | =         |
| Cúcuta, Cenabastos                       | 13.750              | 15.000 | 14.844 |         | +         | Montería, Mercado del Sur                    | 5.556               | 5.556  | 5.556 |         | -         |
| Medellín, Central Mayorista de Antioquia | 13.125              | 13.750 | 13.438 |         | +         | Pereira, Mercasa                             | 4.000               | 5.000  | 4.625 |         | +         |
| Villavicencio, CAV                       | 11.250              | 11.875 | 11.406 |         | +         | San Gil (Santander)                          | 6.182               | 6.364  | 6.318 |         | n.d.      |
|  |                     |        |        |         |           | Tuluá (Valle del Cauca)                      | 3.800               | 4.200  | 4.000 |         | -         |
| <b>Uva Isabela</b>                       |                     |        |        |         |           | <b>Uva verde</b>                             |                     |        |       |         |           |
| Armenia, Mercar                          | 3.700               | 3.877  | 3.759  |         | +         | Bogotá, D.C., Corabastos                     | 5.000               | 6.667  | 5.708 |         | -         |
| Bogotá, D.C., Corabastos                 | 4.000               | 5.333  | 4.531  |         | -         | Medellín, Central Mayorista de Antioquia     | 6.111               | 6.667  | 6.352 |         | -         |
| Bucaramanga, Centroabastos               | 4.960               | 5.200  | 5.080  |         | +         |  |                     |        |       |         |           |
| Cali, Santa Helena                       | 2.000               | 2.080  | 2.040  |         | =         |  |                     |        |       |         |           |
| Chiquinquirá (Boyacá)                    | 4.400               | 5.600  | 4.883  |         | -         |  |                     |        |       |         |           |
| Ibagué, Plaza La 21                      | 3.200               | 4.000  | 3.600  |         | -         |  |                     |        |       |         |           |
| Medellín, Central Mayorista de Antioquia | 4.000               | 5.600  | 5.000  |         | +++       |  |                     |        |       |         |           |
| Neiva, Surabastos                        | 2.000               | 2.200  | 2.100  |         | n.d.      |  |                     |        |       |         |           |
| Palmira (Valle del Cauca)                | 1.920               | 2.000  | 1.973  |         | n.d.      |  |                     |        |       |         |           |

**TENDENCIAS**

|                               |                             |                             |                         |
|-------------------------------|-----------------------------|-----------------------------|-------------------------|
| ---                           | -                           | +                           | +++                     |
| Variación mayor al -20 %      | Variación entre 0 % y -10 % | Variación entre 0 % y 10 %  | Variación mayor al 20 % |
| --                            | =                           | ++                          | n. d.                   |
| Variación entre -10 % y -20 % | Variación igual a 0 %       | Variación entre 10 % y 20 % | No determinado          |



## TUBÉRCULOS, RAÍCES Y PLÁTANOS

### Mayor ingreso de arracacha amarilla

A lo largo de la presente semana se redujeron los precios de la arracacha amarilla como consecuencia del mayor ingreso de vehículos con esta raíz oriunda de Cajamarca (Tolima), Ráquira (Boyacá), Suratá, El Playón (Santander) y Cáchira, (Norte de Santander). Este comportamiento se registró en catorce de los quince mercados donde se vendió. En Popayán y Bogotá, por ejemplo, el kilo se transó a \$1.810 y a \$1.394, respectivamente, 40,18% en promedio menos.

También cayeron las cotizaciones mayoristas de las papas criolla limpia, única y capira, el plátano hartón verde y maduro y las yucas criolla y llanera. En el caso de la papa criolla limpia, la reducción del precio se registró en treinta y cinco de los treinta y nueve mercados donde se ofreció. Lo anterior obedeció a una mayor disponibilidad de producto desde Villapinzón, Facatativá, (Cundinamarca), Tona (Santander), Pamplona, Silos (Norte de Santander), Simijaca, Santa Rosa de Viterbo, Samacá, Tunja, Belén, Ventaquemada (Boyacá), Carmen de Viboral, Sonsón, El Santuario, La Unión y Abejorral (Antioquia). En Neiva y en Mercabastos en Valledupar, por ejemplo, la caída en el precio superó el 39,00%, ofreciéndose el kilo a \$1.610 y a \$2.756, respectivamente.

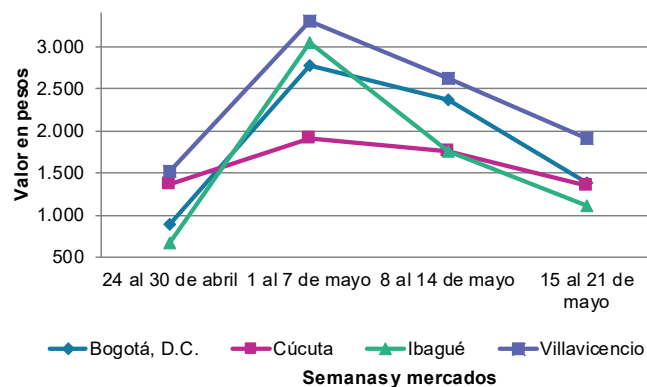
De la misma forma, bajó el precio del plátano hartón verde en veinticinco de los treinta y cuatro mercados donde se ofreció esta semana. Los comerciantes afirmaron que este comportamiento estuvo motivado por la mayor producción en Tame, Saravena

(Arauca), Trujillo (Valle del Cauca), Armenia (Quindío), Cumaral, Puerto Gaitán (Meta), Pereira (Risaralda), Andes, Jardín (Antioquia), Loricá, Moñitos y Tierralta (Córdoba). En Villavicencio y en Cenabastos en Cúcuta, por ejemplo, la reducción fue de 39,79%, en promedio, comercializándose el kilo a \$1.263 y a \$1.035, respectivamente.

Así mismo, cayó la cotización de la yuca criolla como resultado de la apertura de las vías, lo cual permitió el ingreso de producto desde Yondó, Mutatá (Antioquia), Tierralta (Córdoba), Plato, Ariguaní (Magdalena) y Tibú (Norte de Santander). El descenso se presentó en doce de los quince mercados en los que se vendió a lo largo de la presente semana. En Bucaramanga y Medellín, por ejemplo, el kilo se transó a \$893 y a \$1.138, respectivamente, 30,22% en promedio menos que la semana inmediatamente anterior.

En el caso de la papa única, la reducción del precio mayorista en diecinueve de los veintitrés mercados donde se vendió obedeció a que llegó una mayor cantidad desde Chitagá (Norte de Santander), Tunja, Soracá, Siachoque, Toca, Ramiriquí, Ciénega, Chíquiza, Chocontá, Villapinzón (Boyacá) y Guaca (Santander), donde están saliendo las cosechas. En Cartagena y en Mercado Nuevo en Valledupar, por ejemplo, el descenso superó el 42,91%, ofreciéndose el kilo a \$1.305 y a \$1.227, respectivamente.

**Gráfico 6.** Comportamiento de los precios de la arracacha amarilla 2021 (24 de abril al 21 de mayo)



Fuente: DANE, Sipsa.

**Cuadro 4.** Mercados mayoristas. Precios de venta de tubérculos, raíces y plátanos 2021 (15 al 21 de mayo)

| Productos y mercados                         | Pesos por kilogramo |        |       |      | Tendencia | Productos y mercados                         | Pesos por kilogramo |        |       |      | Tendencia |
|--|---------------------|--------|-------|------|-----------|--|---------------------|--------|-------|------|-----------|
|  | Mínimo              | Máximo | Medio |      |           |  | Mínimo              | Máximo | Medio |      |           |
| <b>Arracacha amarilla</b>                    |                     |        |       |      |           | <b>Papa capira (continuación)</b>            |                     |        |       |      |           |
| Bogotá, D.C., Corabastos                     | 1.000               | 1.667  | 1.394 | -    |           | Ipiales (Nariño), Centro de acopio           | 800                 | 900    | 850   | n.d. |           |
| Bucaramanga, Centroabastos                   | 768                 | 1.360  | 1.051 | -    |           | Ipiales (Nariño), Ipiales somos todos        | 900                 | 1.000  | 975   | n.d. |           |
| Cali, Cavasa                                 | 2.667               | 2.667  | 2.667 | n.d. |           | La Ceja (Antioquia)                          | 3.300               | 3.800  | 3.514 | -    |           |
| Chiquinquirá (Boyacá)                        | 1.333               | 1.667  | 1.389 | -    |           | La Unión (Antioquia)                         | 2.700               | 3.000  | 2.875 | -    |           |
| Cúcuta, Cenabastos                           | 1.200               | 1.500  | 1.375 | -    |           | Manizales, Centro Galerías                   | 2.300               | 2.800  | 2.535 | -    |           |
| Ibagué, Plaza La 21                          | 640                 | 1.600  | 1.058 | -    |           | Marinilla (Antioquia)                        | 3.000               | 3.300  | 3.142 | ++   |           |
| Neiva, Surabastos                            | 2.240               | 2.560  | 2.400 | -    |           | Medellín, Central Mayorista de Antioquia     | 2.400               | 3.400  | 2.900 | -    |           |
| Pamplona (Norte de Santander)                | 1.000               | 1.200  | 1.111 | -    |           | Medellín, Plaza Minorista "José María Villa" | 2.400               | 3.600  | 3.040 | -    |           |
| Popayán, Plaza de mercado del barrio Bolívar | 1.600               | 2.000  | 1.810 | -    |           | Montería, Mercado del Sur                    | 2.800               | 3.400  | 3.012 | -    |           |
| San Gil (Santander)                          | 1.200               | 1.280  | 1.227 | -    |           | Pasto, El Potrerillo                         | 1.100               | 1.240  | 1.193 | -    |           |
| Tibasosa (Boyacá), Coomprorente              | 1.500               | 1.583  | 1.510 | -    |           | Peñol (Antioquia)                            | 2.400               | 3.400  | 2.967 | -    |           |
| Tunja, Complejo de Servicios del Sur         | 667                 | 1.000  | 896   | -    |           | Popayán, Plaza de mercado del barrio Bolívar | 1.400               | 2.800  | 2.046 | -    |           |
| Valledupar, Mercabastos                      | 2.000               | 2.400  | 2.100 | -    |           | Rionegro (Antioquia)                         | 2.900               | 3.100  | 3.000 | +    |           |
| Villavicencio, CAV                           | 1.600               | 2.000  | 1.842 | -    |           | San Vicente (Antioquia)                      | 2.800               | 3.200  | 3.000 | -    |           |
| Yopal (Casanare)                             | 1.667               | 1.750  | 1.708 | -    |           | Santa Bárbara (Antioquia)                    | 2.800               | 3.000  | 2.950 | -    |           |
|  |                     |        |       |      |           | Sonsón (Antioquia)                           | 2.600               | 2.700  | 2.675 | +++  |           |
|  |                     |        |       |      |           | Túquerres (Nariño)                           | 1.100               | 1.100  | 1.100 | n.d. |           |
| <b>Arracacha blanca</b>                      |                     |        |       |      |           | <b>Papa criolla limpia</b>                   |                     |        |       |      |           |
| Armenia, Mercar                              | 1.367               | 1.417  | 1.400 | +    |           | Armenia, Mercar                              | 2.583               | 2.667  | 2.611 | n.d. |           |
| Ipiales (Nariño), Ipiales somos todos        | 400                 | 500    | 425   | n.d. |           | Barranquilla, Granabastos                    | 1.900               | 2.200  | 2.102 | -    |           |
| Manizales, Centro Galerías                   | 1.613               | 1.613  | 1.613 | n.d. |           | Bogotá, D.C., Corabastos                     | 1.778               | 2.667  | 2.069 | -    |           |
| Medellín, Central Mayorista de Antioquia     | 1.250               | 1.500  | 1.425 | +++  |           | Bucaramanga, Centroabastos                   | 1.140               | 1.700  | 1.445 | -    |           |
| Medellín, Plaza Minorista "José María Villa" | 2.000               | 2.000  | 2.000 | ++   |           | Cali, Cavasa                                 | 4.200               | 4.200  | 4.200 | n.d. |           |
| Pasto, El Potrerillo                         | 700                 | 800    | 783   | +    |           | Cali, Santa Helena                           | 2.800               | 3.000  | 2.933 | n.d. |           |
| Pereira, La 41                               | 1.167               | 1.333  | 1.208 | -    |           | Cartagena, Bazurto                           | 2.600               | 2.900  | 2.750 | n.d. |           |
| Pereira, Mercasa                             | 1.000               | 1.333  | 1.139 | -    |           | Cúcuta, Cenabastos                           | 1.500               | 1.800  | 1.625 | -    |           |
| San Vicente (Antioquia)                      | 1.222               | 1.333  | 1.278 | -    |           | El Carmen de Viboral (Antioquia)             | 1.300               | 1.600  | 1.475 | -    |           |
| Tuluá (Valle del Cauca)                      | 1.333               | 1.667  | 1.472 | -    |           | El Santuario (Antioquia)                     | 1.300               | 1.500  | 1.400 | -    |           |
|  |                     |        |       |      |           | Ibagué, Plaza La 21                          | 1.400               | 3.200  | 2.122 | -    |           |
|  |                     |        |       |      |           | Ipiales (Nariño), Ipiales somos todos        | 1.000               | 1.200  | 1.092 | n.d. |           |
|  |                     |        |       |      |           | La Ceja (Antioquia)                          | 1.500               | 2.500  | 1.958 | -    |           |
|  |                     |        |       |      |           | La Unión (Antioquia)                         | 1.400               | 1.500  | 1.463 | -    |           |
|  |                     |        |       |      |           | La Unión (Nariño)                            | 2.400               | 2.500  | 2.450 | -    |           |
|  |                     |        |       |      |           | Manizales, Centro Galerías                   | 1.667               | 1.875  | 1.745 | -    |           |
|  |                     |        |       |      |           | Marinilla (Antioquia)                        | 1.300               | 2.500  | 1.917 | -    |           |
|  |                     |        |       |      |           | Medellín, Central Mayorista de Antioquia     | 1.200               | 2.000  | 1.530 | -    |           |
|  |                     |        |       |      |           | Medellín, Plaza Minorista "José María Villa" | 1.500               | 2.200  | 1.758 | -    |           |
|  |                     |        |       |      |           | Montería, Mercado del Sur                    | 2.500               | 3.500  | 3.000 | -    |           |
|  |                     |        |       |      |           | Neiva, Surabastos                            | 1.360               | 1.900  | 1.610 | -    |           |
|  |                     |        |       |      |           | Pamplona (Norte de Santander)                | 1.200               | 1.600  | 1.400 | -    |           |
|  |                     |        |       |      |           | Pereira, La 41                               | 2.000               | 2.400  | 2.133 | n.d. |           |
|  |                     |        |       |      |           | Pereira, Mercasa                             | 2.200               | 2.600  | 2.380 | -    |           |
|  |                     |        |       |      |           | Rionegro (Antioquia)                         | 1.500               | 2.200  | 1.771 | -    |           |
|  |                     |        |       |      |           | San Gil (Santander)                          | 1.300               | 1.400  | 1.350 | -    |           |
|  |                     |        |       |      |           | San Vicente (Antioquia)                      | 1.500               | 1.800  | 1.650 | -    |           |
|  |                     |        |       |      |           | Santa Bárbara (Antioquia)                    | 2.000               | 2.000  | 2.000 | -    |           |
|  |                     |        |       |      |           | Santa Marta (Magdalena)                      | 2.200               | 2.600  | 2.444 | -    |           |
|  |                     |        |       |      |           | Sincelejo, Nuevo Mercado                     | 2.500               | 3.000  | 2.917 | -    |           |
|  |                     |        |       |      |           | Socorro (Santander)                          | 1.200               | 1.300  | 1.247 | -    |           |
|  |                     |        |       |      |           | Sonsón (Antioquia)                           | 1.600               | 1.700  | 1.650 | -    |           |
|  |                     |        |       |      |           | Tibasosa (Boyacá), Coomprorente              | 1.300               | 1.500  | 1.413 | -    |           |
|  |                     |        |       |      |           | Tunja, Complejo de Servicios del Sur         | 1.200               | 1.400  | 1.300 | -    |           |
| <b>Papa Betina</b>                           |                     |        |       |      |           | <b>Papa capira</b>                           |                     |        |       |      |           |
| Ipiales (Nariño), Centro de acopio           | 600                 | 750    | 700   | n.d. |           | El Carmen de Viboral (Antioquia)             | 2.800               | 3.000  | 2.950 | n.d. |           |
| Ipiales (Nariño), Ipiales somos todos        | 800                 | 800    | 800   | n.d. |           | El Santuario (Antioquia)                     | 2.600               | 3.300  | 2.883 | =    |           |
| Tunja, Complejo de Servicios del Sur         | 1.000               | 1.400  | 1.120 | -    |           |  |                     |        |       |      |           |

# BOLETÍN SEMANAL PRECIOS MAYORISTAS

**Cuadro 4.** Mercados mayoristas. Precios de venta de tubérculos, raíces y plátanos (continuación)  
2021 (15 al 21 de mayo)

| Productos y mercados                         | Pesos por kilogramo |        |       |  | Tendencia | Productos y mercados                         | Pesos por kilogramo |        |       |  | Tendencia |
|--|---------------------|--------|-------|--|-----------|--|---------------------|--------|-------|--|-----------|
|  | Mínimo              | Máximo | Medio |  |           |  | Mínimo              | Máximo | Medio |  |           |
| <b>Papa criolla limpia (continuación)</b>    |                     |        |       |  |           | <b>Papa parda pastusa (continuación)</b>     |                     |        |       |  |           |
| Túquerres (Nariño)                           | 1.000               | 1.100  | 1.067 |  | n.d.      | San Gil (Santander)                          | 1.600               | 1.700  | 1.663 |  | -         |
| Valledupar, Mercabastos                      | 2.400               | 3.600  | 2.756 |  | -         | Socorro (Santander)                          | 1.400               | 1.600  | 1.500 |  | -         |
| Valledupar, Mercado Nuevo                    | 2.400               | 3.600  | 2.800 |  | -         | Tunja, Complejo de Servicios del Sur         | 1.440               | 1.460  | 1.450 |  | n.d.      |
| Villavicencio, CAV                           | 1.200               | 1.600  | 1.367 |  | -         | Yopal (Casanare)                             | 1.625               | 1.667  | 1.646 |  | -         |
| Yopal (Casanare)                             | 1.875               | 1.979  | 1.927 |  | -         |  |                     |        |       |  |           |
| <b>Papa criolla sucia</b>                    |                     |        |       |  |           | <b>Papa Puracé</b>                           |                     |        |       |  |           |
| Barranquilla, Barranquillita                 | 1.800               | 2.300  | 2.049 |  | -         | La Unión (Antioquia)                         | 2.200               | 2.400  | 2.300 |  | -         |
| Bogotá, D.C., Corabastos                     | 1.000               | 2.000  | 1.438 |  | -         | Montería, Mercado del Sur                    | 2.889               | 3.556  | 3.203 |  | n.d.      |
| Cali, Cavasa                                 | 4.000               | 4.000  | 4.000 |  | n.d.      | Sincelejo, Nuevo Mercado                     | 2.800               | 3.000  | 2.892 |  | -         |
| Chiquinquirá (Boyacá)                        | 400                 | 600    | 517   |  | -         |  |                     |        |       |  |           |
| Ipiales (Nariño), Centro de acopio           | 700                 | 800    | 750   |  | n.d.      | <b>Papa roja peruana</b>                     |                     |        |       |  |           |
| Palmira (Valle del Cauca)                    | 5.000               | 5.100  | 5.050 |  | n.d.      | Ipiales (Nariño), Centro de acopio           | 800                 | 800    | 800   |  | n.d.      |
| Pasto, El Potrerillo                         | 1.000               | 1.600  | 1.364 |  | -         | <b>Papa rubí</b>                             |                     |        |       |  |           |
| Popayán, Plaza de mercado del barrio Bolívar | 1.300               | 2.500  | 1.881 |  | -         | Bogotá, D.C., Corabastos                     | 1.400               | 1.900  | 1.654 |  | +         |
| Tuluá (Valle del Cauca)                      | 2.750               | 2.833  | 2.819 |  | -         | Pereira, Mercasa                             | 2.300               | 2.600  | 2.450 |  | n.d.      |
| Tunja, Complejo de Servicios del Sur         | 800                 | 900    | 857   |  | -         | Santa Marta (Magdalena)                      | 1.520               | 1.760  | 1.636 |  | -         |
|  |                     |        |       |  |           | Tunja, Complejo de Servicios del Sur         | 1.100               | 1.140  | 1.113 |  | -         |
| <b>Papa ICA-Huila</b>                        |                     |        |       |  |           | <b>Papa R-12 negra</b>                       |                     |        |       |  |           |
| La Unión (Nariño)                            | 1.600               | 1.700  | 1.675 |  | -         | Bogotá, D.C., Corabastos                     | 1.600               | 2.000  | 1.756 |  | +         |
| Pasto, El Potrerillo                         | 1.100               | 1.400  | 1.250 |  | -         | Neiva, Surabastos                            | 1.800               | 2.200  | 2.000 |  | n.d.      |
| <b>Papa Morasurco</b>                        |                     |        |       |  |           | <b>Papa R-12 roja</b>                        |                     |        |       |  |           |
| Ipiales (Nariño), Centro de acopio           | 600                 | 600    | 600   |  | n.d.      | Bogotá, D.C., Corabastos                     | 1.600               | 2.000  | 1.756 |  | +         |
| La Unión (Nariño)                            | 1.600               | 1.700  | 1.633 |  | -         | Tunja, Complejo de Servicios del Sur         | 1.080               | 1.120  | 1.100 |  | -         |
| Pasto, El Potrerillo                         | 1.100               | 1.200  | 1.150 |  | -         | <b>Papa sabanera</b>                         |                     |        |       |  |           |
| <b>Papa nevada</b>                           |                     |        |       |  |           | Bogotá, D.C., Corabastos                     | 2.600               | 3.200  | 2.778 |  | -         |
| El Carmen de Viboral (Antioquia)             | 2.400               | 2.700  | 2.567 |  | ++        | <b>Papa superior</b>                         |                     |        |       |  |           |
| El Santuario (Antioquia)                     | 2.200               | 2.600  | 2.392 |  | +         | Bogotá, D.C., Corabastos                     | 1.700               | 2.100  | 1.931 |  | +         |
| Marinilla (Antioquia)                        | 2.300               | 2.600  | 2.467 |  | +         | Chiquinquirá (Boyacá)                        | 1.400               | 1.600  | 1.500 |  | -         |
| Medellín, Central Mayorista de Antioquia     | 2.200               | 2.500  | 2.380 |  | -         | Cúcuta, Cenabastos                           | 1.100               | 1.800  | 1.467 |  | -         |
| Peñol (Antioquia)                            | 2.000               | 2.400  | 2.283 |  | -         | Ibagué, Plaza La 21                          | 1.800               | 2.000  | 1.967 |  | -         |
| Pereira, Mercasa                             | 3.467               | 3.733  | 3.585 |  | -         | Ipiales (Nariño), Centro de acopio           | 850                 | 900    | 863   |  | n.d.      |
| Rionegro (Antioquia)                         | 2.500               | 2.800  | 2.667 |  | +         | Ipiales (Nariño), Ipiales somos todos        | 900                 | 1.000  | 975   |  | n.d.      |
| San Vicente (Antioquia)                      | 2.200               | 2.500  | 2.350 |  | -         | Neiva, Surabastos                            | 1.960               | 2.200  | 2.064 |  | -         |
| <b>Papa parda pastusa</b>                    |                     |        |       |  |           | Pamplona (Norte de Santander)                | 1.300               | 1.700  | 1.502 |  | -         |
| Arauca (Arauca)                              | 1.920               | 2.200  | 2.060 |  | -         | Pasto, El Potrerillo                         | 1.100               | 1.200  | 1.154 |  | +         |
| Armenia, Mercar                              | 2.500               | 2.600  | 2.567 |  | n.d.      | Tibasosa (Boyacá), Coomproriente             | 1.400               | 1.400  | 1.400 |  | -         |
| Bogotá, D.C., Corabastos                     | 1.700               | 2.200  | 1.952 |  | -         | Tunja, Complejo de Servicios del Sur         | 1.400               | 1.500  | 1.443 |  | -         |
| Bucaramanga, Centroabastos                   | 1.500               | 2.000  | 1.719 |  | -         | Túquerres (Nariño)                           | 1.000               | 1.000  | 1.000 |  | n.d.      |
| Bucaramanga, Mercados del centro             | 1.700               | 1.800  | 1.750 |  | -         | Villavicencio, CAV                           | 1.700               | 2.200  | 1.988 |  | -         |
| Cali, Cavasa                                 | 4.167               | 4.333  | 4.222 |  | n.d.      | <b>Papa suprema</b>                          |                     |        |       |  |           |
| Chiquinquirá (Boyacá)                        | 1.400               | 1.600  | 1.500 |  | -         | Armenia, Mercar                              | 2.500               | 2.600  | 2.567 |  | n.d.      |
| Cúcuta, Cenabastos                           | 1.100               | 1.800  | 1.467 |  | -         | Bogotá, D.C., Corabastos                     | 1.600               | 1.900  | 1.777 |  | +         |
| Ipiales (Nariño), Centro de acopio           | 850                 | 850    | 850   |  | n.d.      | Ipiales (Nariño), Centro de acopio           | 700                 | 900    | 800   |  | n.d.      |
| Manizales, Centro Galerías                   | 2.280               | 2.400  | 2.340 |  | -         | La Unión (Nariño)                            | 1.500               | 1.600  | 1.550 |  | -         |
| Pamplona (Norte de Santander)                | 1.300               | 1.700  | 1.513 |  | -         | Palmira (Valle del Cauca)                    | 6.600               | 6.800  | 6.700 |  | n.d.      |
| Pereira, La 41                               | 2.400               | 2.500  | 2.450 |  | n.d.      | Popayán, Plaza de mercado del barrio Bolívar | 1.400               | 2.200  | 1.743 |  | -         |
| Pereira, Mercasa                             | 2.000               | 2.200  | 2.100 |  | -         | Tuluá (Valle del Cauca)                      | 3.100               | 5.000  | 4.033 |  | n.d.      |
| Popayán, Plaza de mercado del barrio Bolívar | 1.560               | 2.600  | 2.062 |  | -         |  |                     |        |       |  |           |

**Cuadro 4.** Mercados mayoristas. Precios de venta de tubérculos, raíces y plátanos (continuación)  
2021 (15 al 21 de mayo)

| Productos y mercados                         | Pesos por kilogramo |        |       |      | Tendencia | Productos y mercados                         | Pesos por kilogramo |        |       |      | Tendencia |
|--|---------------------|--------|-------|------|-----------|--|---------------------|--------|-------|------|-----------|
|  | Mínimo              | Máximo | Medio |      |           |  | Mínimo              | Máximo | Medio |      |           |
| <b>Papa única</b>                            |                     |        |       |      |           | <b>Plátano hartón maduro</b>                 |                     |        |       |      |           |
| Barranquilla, Barranquillita                 | 1.140               | 1.600  | 1.380 | -    |           | Armenia, Mercar                              | 400                 | 400    | 400   | =    |           |
| Barranquilla, Granabastos                    | 1.120               | 1.460  | 1.285 | -    |           | Bogotá, D.C., Corabastos                     | 1.400               | 1.750  | 1.619 | -    |           |
| Bogotá, D.C., Corabastos                     | 1.400               | 1.700  | 1.590 | -    |           | Cúcuta, Cenabastos                           | 900                 | 1.200  | 1.033 | -    |           |
| Bucaramanga, Centroabastos                   | 1.340               | 1.700  | 1.478 | -    |           | Ibagué, Plaza La 21                          | 900                 | 1.400  | 1.122 | -    |           |
| Bucaramanga, Mercados del centro             | 1.600               | 1.600  | 1.600 | -    |           | Medellín, Central Mayorista de Antioquia     | 1.100               | 1.300  | 1.190 | -    |           |
| Buenaventura (Valle del Cauca)               | 6.800               | 7.000  | 6.933 | -    |           | Medellín, Plaza Minorista "José María Villa" | 900                 | 1.000  | 985   | -    |           |
| Cali, Santa Helena                           | 3.600               | 3.800  | 3.700 | n.d. |           | Neiva, Surabastos                            | 1.100               | 1.700  | 1.438 | -    |           |
| Cartagena, Bazurto                           | 1.200               | 1.400  | 1.305 | -    |           | Pereira, La 41                               | 700                 | 800    | 767   | -    |           |
| Cúcuta, Cenabastos                           | 800                 | 1.200  | 1.000 | -    |           | Pereira, Mercasa                             | 600                 | 800    | 767   | -    |           |
| Ipiales (Nariño), Centro de acopio           | 750                 | 800    | 775   | n.d. |           | Tunja, Complejo de Servicios del Sur         | 1.100               | 1.400  | 1.233 | -    |           |
| Ipiales (Nariño), Ipiales somos todos        | 800                 | 800    | 800   | n.d. |           |  |                     |        |       |      |           |
| La Unión (Nariño)                            | 1.400               | 1.500  | 1.425 | +    |           | <b>Plátano hartón verde</b>                  |                     |        |       |      |           |
| Manizales, Centro Galerías                   | 1.800               | 2.000  | 1.900 | -    |           | Armenia, Mercar                              | 650                 | 700    | 667   | +    |           |
| Neiva, Surabastos                            | 1.600               | 2.000  | 1.766 | -    |           | Armenia, Retiro                              | 600                 | 700    | 650   | +    |           |
| Pamplona (Norte de Santander)                | 900                 | 1.200  | 1.083 | -    |           | Barranquilla, Barranquillita                 | 1.200               | 1.200  | 1.200 | -    |           |
| Pasto, El Potrerillo                         | 1.000               | 1.200  | 1.078 | -    |           | Bogotá, D.C., Corabastos                     | 1.400               | 1.750  | 1.619 | -    |           |
| Pereira, La 41                               | 2.200               | 2.700  | 2.460 | n.d. |           | Bucaramanga, Centroabastos                   | 1.280               | 1.840  | 1.460 | -    |           |
| Pereira, Mercasa                             | 2.200               | 2.400  | 2.310 | -    |           | Bucaramanga, Mercados del centro             | 1.120               | 1.360  | 1.240 | -    |           |
| Popayán, Plaza de mercado del barrio Bolívar | 1.400               | 1.700  | 1.533 | -    |           | Cali, Cavasa                                 | 2.200               | 2.200  | 2.200 | n.d. |           |
| Tunja, Complejo de Servicios del Sur         | 960                 | 1.060  | 1.016 | -    |           | Cali, Santa Helena                           | 1.500               | 1.700  | 1.638 | -    |           |
| Túquerres (Nariño)                           | 900                 | 940    | 920   | n.d. |           | Cartagena, Bazurto                           | 1.050               | 1.650  | 1.284 | +    |           |
| Valledupar, Mercabastos                      | 1.160               | 1.400  | 1.235 | -    |           | Chiquinquirá (Boyacá)                        | 1.250               | 1.500  | 1.417 | -    |           |
| Valledupar, Mercado Nuevo                    | 1.160               | 1.400  | 1.227 | -    |           | Cúcuta, Cenabastos                           | 900                 | 1.200  | 1.035 | -    |           |
|  |                     |        |       |      |           | Ibagué, Plaza La 21                          | 900                 | 1.400  | 1.160 | -    |           |
|  |                     |        |       |      |           | La Ceja (Antioquia)                          | 1.100               | 1.500  | 1.325 | -    |           |
|  |                     |        |       |      |           | Medellín, Central Mayorista de Antioquia     | 1.000               | 1.300  | 1.115 | -    |           |
|  |                     |        |       |      |           | Medellín, Plaza Minorista "José María Villa" | 900                 | 1.000  | 985   | -    |           |
|  |                     |        |       |      |           | Montería, Mercado del Sur                    | 700                 | 800    | 744   | -    |           |
|  |                     |        |       |      |           | Neiva, Surabastos                            | 1.100               | 1.700  | 1.438 | -    |           |
|  |                     |        |       |      |           | Palmira (Valle del Cauca)                    | 2.800               | 3.000  | 2.933 | n.d. |           |
|  |                     |        |       |      |           | Pamplona (Norte de Santander)                | 1.250               | 1.800  | 1.472 | -    |           |
|  |                     |        |       |      |           | Pereira, La 41                               | 700                 | 800    | 767   | -    |           |
|  |                     |        |       |      |           | Pereira, Mercasa                             | 600                 | 800    | 767   | -    |           |
|  |                     |        |       |      |           | Rionegro (Antioquia)                         | 1.500               | 1.700  | 1.558 | -    |           |
|  |                     |        |       |      |           | San Gil (Santander)                          | 640                 | 720    | 693   | =    |           |
|  |                     |        |       |      |           | Santa Bárbara (Antioquia)                    | 800                 | 1.200  | 975   | +    |           |
|  |                     |        |       |      |           | Santa Marta (Magdalena)                      | 1.800               | 1.800  | 1.800 | =    |           |
|  |                     |        |       |      |           | Sincalejo, Nuevo Mercado                     | 788                 | 833    | 811   | -    |           |
|  |                     |        |       |      |           | Socorro (Santander)                          | 560                 | 640    | 613   | ++   |           |
|  |                     |        |       |      |           | Tibasosa (Boyacá), Coomproriente             | 1.250               | 1.250  | 1.250 | -    |           |
|  |                     |        |       |      |           | Tuluá (Valle del Cauca)                      | 1.200               | 1.500  | 1.338 | -    |           |
|  |                     |        |       |      |           | Tunja, Complejo de Servicios del Sur         | 1.100               | 1.400  | 1.233 | -    |           |
|  |                     |        |       |      |           | Valledupar, Mercabastos                      | 990                 | 1.350  | 1.108 | -    |           |
|  |                     |        |       |      |           | Valledupar, Mercado Nuevo                    | 990                 | 1.350  | 1.115 | -    |           |
|  |                     |        |       |      |           | Villavicencio, CAV                           | 1.120               | 1.440  | 1.263 | -    |           |
|  |                     |        |       |      |           | Yopal (Casanare)                             | 880                 | 960    | 907   | -    |           |
|  |                     |        |       |      |           |  |                     |        |       |      |           |
|  |                     |        |       |      |           | <b>Plátano hartón verde ecuatoriano</b>      |                     |        |       |      |           |
|  |                     |        |       |      |           | Ipiales (Nariño), Ipiales somos todos        | 1.467               | 1.533  | 1.494 | n.d. |           |
|  |                     |        |       |      |           | Pasto, El Potrerillo                         | 1.933               | 2.000  | 1.993 | n.d. |           |
|  |                     |        |       |      |           | Túquerres (Nariño)                           | 1.500               | 1.533  | 1.517 | n.d. |           |
|  |                     |        |       |      |           |  |                     |        |       |      |           |
|  |                     |        |       |      |           | <b>Plátano hartón verde Eje Cafetero</b>     |                     |        |       |      |           |
|  |                     |        |       |      |           | Medellín, Central Mayorista de Antioquia     | 1.500               | 1.800  | 1.563 | -    |           |

# BOLETÍN SEMANAL PRECIOS MAYORISTAS

**Cuadro 4.** Mercados mayoristas. Precios de venta de tubérculos, raíces y plátanos (conclusión) 2021 (15 al 21 de mayo)

| Productos y mercados                         | Pesos por kilogramo |        |       |         | Tendencia | Productos y mercados                         | Pesos por kilogramo |        |       |         | Tendencia |
|--|---------------------|--------|-------|---------|-----------|--|---------------------|--------|-------|---------|-----------|
|  | Mínimo              | Máximo | Medio | Precios |           |  | Mínimo              | Máximo | Medio | Precios |           |
| <b>Plátano hartón verde llanero</b>          |                     |        |       |         |           | <b>Yuca criolla (continuación)</b>           |                     |        |       |         |           |
| Bogotá, D.C., Corabastos                     | 1.700               | 2.000  | 1.884 |         | +         | Sincelejo, Nuevo Mercado                     | 500                 | 500    | 500   | =       |           |
| <b>Ulluco</b>                                |                     |        |       |         |           | Socorro (Santander)                          | 800                 | 840    | 813   | -       |           |
| Ipiales (Nariño), Ipiales somos todos        | 2.000               | 2.000  | 2.000 | n.d.    |           | Valledupar, Mercabastos                      | 575                 | 700    | 623   | -       |           |
| Pasto, El Potrerillo                         | 1.375               | 1.500  | 1.417 | -       |           | Valledupar, Mercado Nuevo                    | 600                 | 650    | 622   | -       |           |
| Popayán, Plaza de mercado del barrio Bolívar | 1.250               | 1.333  | 1.323 | -       |           | <b>Yuca ICA</b>                              |                     |        |       |         |           |
| Túquerres (Nariño)                           | 1.167               | 1.333  | 1.222 | n.d.    |           | Armenia, Mercar                              | 760                 | 800    | 773   | =       |           |
| <b>Yuca chirosa</b>                          |                     |        |       |         |           | Armenia, Retiro                              | 720                 | 760    | 747   | =       |           |
| Buenaventura (Valle del Cauca)               | 2.720               | 2.800  | 2.773 | +       |           | Cali, Cavasa                                 | 1.280               | 1.400  | 1.370 | n.d.    |           |
| Ibagué, Plaza La 21                          | 833                 | 1.333  | 1.060 | +       |           | Cali, Santa Helena                           | 1.400               | 1.800  | 1.547 | -       |           |
| La Ceja (Antioquia)                          | 1.000               | 1.200  | 1.133 | -       |           | La Unión (Nariño)                            | 600                 | 700    | 625   | +       |           |
| Medellín, Central Mayorista de Antioquia     | 800                 | 1.000  | 838   | -       |           | Manizales, Centro Galerías                   | 880                 | 960    | 907   | -       |           |
| <b>Yuca criolla</b>                          |                     |        |       |         |           | Neiva, Surabastos                            | 1.600               | 2.400  | 2.033 | +++     |           |
| Barranquilla, Barranquillita                 | 600                 | 625    | 623   | -       |           | Pereira, La 41                               | 800                 | 800    | 800   | -       |           |
| Barranquilla, Granabastos                    | 575                 | 625    | 613   | -       |           | Pereira, Mercasa                             | 720                 | 720    | 720   | -       |           |
| Bucaramanga, Centroabastos                   | 833                 | 952    | 893   | -       |           | Popayán, Plaza de mercado del barrio Bolívar | 967                 | 1.133  | 1.054 | -       |           |
| Bucaramanga, Mercados del centro             | 952                 | 1.310  | 1.190 | -       |           | Tuluá (Valle del Cauca)                      | 920                 | 1.000  | 960   | +++     |           |
| Cartagena, Bazurto                           | 500                 | 750    | 601   | +++     |           | <b>Yuca llanera</b>                          |                     |        |       |         |           |
| Cúcuta, Cenabastos                           | 1.100               | 1.300  | 1.192 | -       |           | Bogotá, D.C., Corabastos                     | 1.000               | 1.333  | 1.140 | -       |           |
| Medellín, Central Mayorista de Antioquia     | 1.000               | 1.200  | 1.138 | -       |           | Chiquinquirá (Boyacá)                        | 1.000               | 1.167  | 1.056 | -       |           |
| Medellín, Plaza Minorista "José María Villa" | 1.120               | 1.200  | 1.146 | -       |           | Tibasosa (Boyacá), Coomproriente             | 833                 | 833    | 833   | -       |           |
| Montería, Mercado del Sur                    | 275                 | 450    | 363   | +       |           | Tunja, Complejo de Servicios del Sur         | 933                 | 1.167  | 1.019 | -       |           |
| Pamplona (Norte de Santander)                | 952                 | 1.190  | 1.101 | -       |           | Villavicencio, CAV                           | 733                 | 867    | 799   | -       |           |
| San Gil (Santander)                          | 905                 | 1.310  | 1.083 | -       |           | Yopal (Casanare)                             | 667                 | 667    | 667   | -       |           |
| <b>TENDENCIAS</b>                            |                     |        |       |         |           |  |                     |        |       |         |           |
| ---  |                     |        |       |         |           | +  |                     |        |       |         |           |
| Variación mayor al -20 %                     |                     |        |       |         |           | Variación entre 0 % y 10 %                   |                     |        |       |         |           |
| --   |                     |        |       |         |           | ++   |                     |        |       |         |           |
| Variación entre -10 % y -20 %                |                     |        |       |         |           | Variación entre 10 % y 20 %                  |                     |        |       |         |           |
| -  |                     |        |       |         |           | +++  |                     |        |       |         |           |
| Variación entre 0 % y -10 %                  |                     |        |       |         |           | Variación mayor al 20 %                      |                     |        |       |         |           |
| =  |                     |        |       |         |           | n. d.  |                     |        |       |         |           |
| Variación igual a 0 %                        |                     |        |       |         |           | No determinado                               |                     |        |       |         |           |

## GRANOS, CÁRNICOS Y PROCESADOS

### Subió el precio de azúcar sulfitada

Para esta semana disminuyó el ingreso de azúcar sulfitada desde Valle del Cauca debido a los bloqueos en las vías del departamento ante el paro nacional, lo que provocó que sus precios subieran en quince de los dieciséis mercados donde se comercializó. Por ejemplo, en Centroabastos en Bucaramanga se elevó el precio un 27,54%, y el kilo se vendió a \$3.603.

También, aumentaron los precios de la pechuga de pollo en quince de los veintitrés mercados donde se ofreció. Este comportamiento se dio por el menor abastecimiento proveniente de Guamal (Meta), Barranquilla, Soledad (Atlántico), Corozal (Sucre), Cartagena (Bolívar) y Medellín (Antioquia). En Ibagué y la Plaza Las Flores en Bogotá, por ejemplo, el kilo se ofreció a \$11.267 y a \$10.150, respectivamente, 10,55% en promedio más que la semana anterior.

Al mismo tiempo, el precio de la leche en polvo ascendió en doce de los veintitrés mercados donde se transó como resultado de la disminución en la oferta proveniente de San Pedro de los Milagros (Antioquia), a lo que se sumó una mayor demanda del producto. En la Plaza Minorista José María Villa

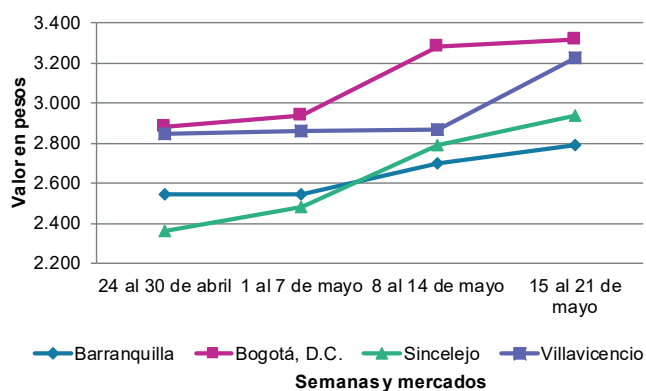


Fuente: DANE

en Medellín el incremento fue del 4,20% y el kilo se ofreció a \$18.973.

Del mismo modo, el arroz de primera registró un alza en sus precios al reportarse una reducción de la carga de producto proveniente del departamento del Tolima. Esta tendencia se presentó en quince de los veintinueve mercados donde se transó. En Popayán, por ejemplo, el kilo se ofreció a \$2.656, un 3,11% en promedio más que la semana pasada.

**Gráfico 7.** Comportamiento de los precios del azúcar sulfitada 2021 (24 de abril al 21 de mayo)



Fuente: DANE, Sipsa.



**Cuadro 5.** Mercados mayoristas. Precios de venta de granos y cereales 2021 (15 al 21 de mayo)

| Productos y mercados                         | Pesos por kilogramo |        |       |      | Tendencia | Productos y mercados                         | Pesos por kilogramo |        |       |      | Tendencia |
|--|---------------------|--------|-------|------|-----------|--|---------------------|--------|-------|------|-----------|
|  | Mínimo              | Máximo | Medio |      |           |  | Mínimo              | Máximo | Medio |      |           |
| <b>Arroz blanco importado</b>                |                     |        |       |      |           | <b>Arroz sopa cristal</b>                    |                     |        |       |      |           |
| Pasto, El Potrerillo                         | 3.111               | 3.222  | 3.167 | n.d. |           | Bucaramanga, Centroabastos                   | 1.568               | 1.704  | 1.651 | +    |           |
| <b>Arroz de primera</b>                      |                     |        |       |      |           | Bucaramanga, Mercados del centro             | 1.560               | 1.680  | 1.613 | =    |           |
| Armenia, Mercar                              | 3.200               | 3.360  | 3.307 | =    |           | <b>Arveja amarilla seca importada</b>        |                     |        |       |      |           |
| Barranquilla, Barranquillita                 | 2.613               | 2.627  | 2.620 | +    |           | Bucaramanga, Centroabastos                   | 2.539               | 2.696  | 2.614 | +    |           |
| Barranquilla, Granabastos                    | 2.667               | 2.711  | 2.692 | +    |           | Cúcuta, Cenabastos                           | 2.200               | 2.240  | 2.213 | +    |           |
| Bogotá, D.C., Corabastos                     | 2.360               | 2.540  | 2.475 | +    |           | Cúcuta, La Nueva Sexta                       | 2.200               | 2.240  | 2.220 | =    |           |
| Bogotá, D.C., Paloquemao                     | 2.720               | 2.960  | 2.850 | +    |           | Ibagué, Plaza La 21                          | 2.140               | 2.400  | 2.247 | +    |           |
| Bogotá, D.C., Plaza España                   | 2.784               | 2.880  | 2.821 | +    |           | Pamplona (Norte de Santander)                | 2.609               | 2.783  | 2.667 | =    |           |
| Bogotá, D.C., Plaza Las Flores               | 2.480               | 2.500  | 2.490 | -    |           | <b>Arveja verde seca importada</b>           |                     |        |       |      |           |
| Bucaramanga, Mercados del centro             | 2.880               | 3.040  | 2.960 | =    |           | Armenia, Mercar                              | 2.907               | 2.996  | 2.966 | n.d. |           |
| Buenaventura (Valle del Cauca)               | 2.960               | 3.040  | 2.987 | +    |           | Bogotá, D.C., Corabastos                     | 2.200               | 2.400  | 2.300 | +    |           |
| Cali, La Floresta                            | 2.560               | 2.960  | 2.747 | +    |           | Bogotá, D.C., Paloquemao                     | 3.400               | 3.680  | 3.570 | +    |           |
| Cali, Santa Helena                           | 2.360               | 2.800  | 2.580 | =    |           | Bogotá, D.C., Plaza España                   | 2.880               | 2.960  | 2.907 | +    |           |
| Cali, Siloé                                  | 2.520               | 3.040  | 2.743 | n.d. |           | Bucaramanga, Centroabastos                   | 2.696               | 3.043  | 2.857 | +    |           |
| Cartagena, Bazurto                           | 2.578               | 2.622  | 2.600 | -    |           | Bucaramanga, Mercados del centro             | 2.609               | 2.935  | 2.717 | =    |           |
| Cúcuta, Cenabastos                           | 2.700               | 2.700  | 2.700 | =    |           | Cali, La Floresta                            | 2.800               | 2.880  | 2.853 | =    |           |
| Cúcuta, La Nueva Sexta                       | 2.667               | 2.733  | 2.711 | =    |           | Cali, Santa Helena                           | 2.720               | 2.800  | 2.747 | +    |           |
| Manizales, Centro Galerías                   | 2.880               | 2.880  | 2.880 | n.d. |           | Cali, Siloé                                  | 2.640               | 2.800  | 2.720 | n.d. |           |
| Medellín, Central Mayorista de Antioquia     | 2.720               | 2.880  | 2.800 | -    |           | Cúcuta, Cenabastos                           | 2.200               | 2.240  | 2.213 | +    |           |
| Medellín, Plaza Minorista "José María Villa" | 2.800               | 2.880  | 2.850 | +    |           | Manizales, Centro Galerías                   | 3.084               | 3.348  | 3.172 | =    |           |
| Montería, Mercado del Sur                    | 2.311               | 2.356  | 2.333 | -    |           | Medellín, Central Mayorista de Antioquia     | 2.400               | 2.560  | 2.480 | =    |           |
| Neiva, Surabastos                            | 2.600               | 2.640  | 2.610 | -    |           | Medellín, Plaza Minorista "José María Villa" | 2.752               | 3.000  | 2.848 | ++   |           |
| Pamplona (Norte de Santander)                | 2.733               | 2.800  | 2.756 | +    |           | Pamplona (Norte de Santander)                | 2.609               | 2.783  | 2.667 | -    |           |
| Pasto, El Potrerillo                         | 2.952               | 3.120  | 2.998 | +    |           | Pasto, El Potrerillo                         | 2.000               | 2.200  | 2.130 | +    |           |
| Pereira, Mercasa                             | 2.882               | 2.962  | 2.929 | =    |           | Popayán, Plaza de mercado del barrio Bolívar | 2.840               | 2.880  | 2.867 | +    |           |
| Popayán, Plaza de mercado del barrio Bolívar | 2.640               | 2.672  | 2.656 | +    |           | Santa Marta (Magdalena)                      | 2.909               | 3.182  | 3.023 | =    |           |
| Santa Marta (Magdalena)                      | 2.120               | 2.180  | 2.145 | =    |           | Sincelejo, Nuevo Mercado                     | 3.000               | 3.000  | 3.000 | =    |           |
| Sincelejo, Nuevo Mercado                     | 2.160               | 2.180  | 2.173 | +    |           | Tunja, Complejo de Servicios del Sur         | 2.800               | 3.000  | 2.900 | +    |           |
| Tunja, Complejo de Servicios del Sur         | 2.600               | 2.700  | 2.633 | +    |           | Valledupar, Mercado Nuevo                    | 3.000               | 3.000  | 3.000 | =    |           |
| Valledupar, Mercado Nuevo                    | 2.180               | 2.240  | 2.207 | -    |           | Villavicencio, CAV                           | 2.609               | 2.870  | 2.727 | +    |           |
| Villavicencio, CAV                           | 2.600               | 2.640  | 2.630 | -    |           | <b>Cuchuco de cebada</b>                     |                     |        |       |      |           |
| <b>Arroz de segunda</b>                      |                     |        |       |      |           | Bucaramanga, Centroabastos                   | 2.560               | 2.800  | 2.653 | =    |           |
| Barranquilla, Barranquillita                 | 2.286               | 2.304  | 2.297 | +    |           | Bucaramanga, Mercados del centro             | 2.400               | 2.560  | 2.480 | +    |           |
| Barranquilla, Granabastos                    | 2.333               | 2.400  | 2.350 | -    |           | <b>Cuchuco de maíz</b>                       |                     |        |       |      |           |
| Bogotá, D.C., Corabastos                     | 2.200               | 2.300  | 2.235 | +    |           | Bucaramanga, Centroabastos                   | 2.600               | 2.736  | 2.659 | +    |           |
| Cartagena, Bazurto                           | 2.200               | 2.244  | 2.215 | =    |           | Bucaramanga, Mercados del centro             | 2.400               | 2.560  | 2.480 | +    |           |
| Santa Marta (Magdalena)                      | 2.040               | 2.100  | 2.070 | =    |           | Cali, La Floresta                            | 1.600               | 1.700  | 1.633 | n.d. |           |
| Sincelejo, Nuevo Mercado                     | 2.111               | 2.111  | 2.111 | =    |           | Cali, Santa Helena                           | 1.700               | 1.720  | 1.707 | +    |           |
| <b>Arroz excelso</b>                         |                     |        |       |      |           | Ibagué, Plaza La 21                          | 2.272               | 2.364  | 2.318 | n.d. |           |
| Barranquilla, Barranquillita                 | 2.864               | 2.872  | 2.868 | +    |           | Montería, Mercado del Sur                    | 1.600               | 1.680  | 1.640 | +    |           |
| Barranquilla, Granabastos                    | 2.800               | 2.936  | 2.844 | -    |           | Sincelejo, Nuevo Mercado                     | 2.200               | 2.200  | 2.200 | +    |           |
| Bucaramanga, Centroabastos                   | 2.840               | 2.920  | 2.867 | +    |           | <b>Frijol bolón</b>                          |                     |        |       |      |           |
| Cartagena, Bazurto                           | 2.784               | 2.840  | 2.808 | =    |           | Armenia, Mercar                              | 7.313               | 7.401  | 7.357 | =    |           |
| Ibagué, Plaza La 21                          | 2.560               | 2.560  | 2.560 | -    |           | Bogotá, D.C., Corabastos                     | 5.960               | 6.800  | 6.340 | -    |           |
| Montería, Mercado del Sur                    | 2.880               | 2.960  | 2.920 | -    |           | Bogotá, D.C., Plaza España                   | 6.560               | 6.880  | 6.720 | +    |           |
| Santa Marta (Magdalena)                      | 2.840               | 3.008  | 2.920 | =    |           | Bogotá, D.C., Plaza Las Flores               | 7.040               | 7.200  | 7.080 | -    |           |
| Sincelejo, Nuevo Mercado                     | 2.680               | 2.832  | 2.758 | +    |           |  |                     |        |       |      |           |
| Valledupar, Mercado Nuevo                    | 2.720               | 2.800  | 2.773 | +    |           |  |                     |        |       |      |           |

**Cuadro 5.** Mercados mayoristas. Precios de venta de granos y cereales (continuación)  
2021 (15 al 21 de mayo)

| Productos y mercados                         | Pesos por kilogramo |        |       |  | Tendencia | Productos y mercados                         | Pesos por kilogramo |        |       |  | Tendencia |
|--|---------------------|--------|-------|--|-----------|--|---------------------|--------|-------|--|-----------|
|  | Mínimo              | Máximo | Medio |  |           |  | Mínimo              | Máximo | Medio |  |           |
| <b>Frijol bolón (continuación)</b>           |                     |        |       |  |           | <b>Frijol nima calima</b>                    |                     |        |       |  |           |
| Pereira, Mercasa                             | 5.800               | 7.045  | 6.482 |  | =         | Armenia, Mercar                              | 6.344               | 6.608  | 6.461 |  | =         |
| Popayán, Plaza de mercado del barrio Bolívar | 7.760               | 7.912  | 7.837 |  | =         | Bogotá, D.C., Paloquemao                     | 5.600               | 5.920  | 5.800 |  | +         |
| Tunja, Complejo de Servicios del Sur         | 6.800               | 6.880  | 6.853 |  | -         | Bogotá, D.C., Plaza Las Flores               | 5.600               | 6.400  | 6.060 |  | ++        |
| Villavicencio, CAV                           | 7.609               | 7.826  | 7.691 |  | +         | Medellín, Central Mayorista de Antioquia     | 5.000               | 5.200  | 5.100 |  | +         |
|  |                     |        |       |  |           | Neiva, Surabastos                            | 4.400               | 4.640  | 4.540 |  | +         |
|  |                     |        |       |  |           | Villavicencio, CAV                           | 5.274               | 5.652  | 5.558 |  | +         |
| <b>Frijol cabeza negra importado</b>         |                     |        |       |  |           | <b>Frijol palomito importado</b>             |                     |        |       |  |           |
| Barranquilla, Barranquillita                 | 6.200               | 6.300  | 6.233 |  | +         | Barranquilla, Barranquillita                 | 5.600               | 5.700  | 5.633 |  | +         |
| Cartagena, Bazurto                           | 5.000               | 5.500  | 5.250 |  | n.d.      | Barranquilla, Granabastos                    | 5.700               | 5.890  | 5.785 |  | =         |
| Santa Marta (Magdalena)                      | 5.000               | 5.455  | 5.205 |  | =         | Cartagena, Bazurto                           | 5.400               | 5.500  | 5.467 |  | +         |
|  |                     |        |       |  |           | Santa Marta (Magdalena)                      | 4.364               | 4.727  | 4.545 |  | =         |
| <b>Frijol cabeza negra nacional</b>          |                     |        |       |  |           | <b>Frijol radical</b>                        |                     |        |       |  |           |
| Barranquilla, Granabastos                    | 6.000               | 6.100  | 6.038 |  | =         | Bogotá, D.C., Paloquemao                     | 5.520               | 5.840  | 5.740 |  | =         |
| Montería, Mercado del Sur                    | 4.000               | 4.000  | 4.000 |  | =         | Bucaramanga, Centroabastos                   | 5.739               | 6.235  | 6.004 |  | +         |
| Sincelejo, Nuevo Mercado                     | 4.000               | 4.400  | 4.233 |  | +         | Medellín, Central Mayorista de Antioquia     | 5.300               | 5.400  | 5.325 |  | +         |
| Valledupar, Mercado Nuevo                    | 5.000               | 5.000  | 5.000 |  | =         |  |                     |        |       |  |           |
| <b>Frijol calima</b>                         |                     |        |       |  |           | <b>Frijol Uribe rosado</b>                   |                     |        |       |  |           |
| Buenaventura (Valle del Cauca)               | 4.296               | 4.632  | 4.496 |  | +         | Medellín, Central Mayorista de Antioquia     | 4.500               | 4.800  | 4.650 |  | -         |
| Cali, La Floresta                            | 5.200               | 5.400  | 5.267 |  | +         |  |                     |        |       |  |           |
| Cali, Santa Helena                           | 5.200               | 5.280  | 5.227 |  | +         | <b>Frijol Zaragoza</b>                       |                     |        |       |  |           |
| Cali, Siloé                                  | 5.280               | 5.360  | 5.307 |  | n.d.      | Barranquilla, Barranquillita                 | 5.300               | 5.330  | 5.313 |  | -         |
| Pasto, El Potrerillo                         | 4.320               | 4.320  | 4.320 |  | =         | Barranquilla, Granabastos                    | 5.280               | 5.300  | 5.290 |  | -         |
| Popayán, Plaza de mercado del barrio Bolívar | 6.160               | 6.272  | 6.197 |  | =         | Cartagena, Bazurto                           | 5.200               | 5.800  | 5.567 |  | -         |
|  |                     |        |       |  |           | Cúcuta, Cenabastos                           | 5.500               | 5.800  | 5.667 |  | =         |
| <b>Frijol cargamento blanco</b>              |                     |        |       |  |           | <b>Frijol zaragoza</b>                       |                     |        |       |  |           |
| El Carmen de Viboral (Antioquia)             | 6.400               | 6.600  | 6.500 |  | +         | Cúcuta, La Nueva Sexta                       | 5.800               | 6.700  | 6.167 |  | +         |
| Marinilla (Antioquia)                        | 6.000               | 6.200  | 6.125 |  | +         | Montería, Mercado del Sur                    | 6.000               | 6.100  | 6.035 |  | =         |
| Medellín, Central Mayorista de Antioquia     | 7.000               | 7.200  | 7.050 |  | +         | Santa Marta (Magdalena)                      | 6.182               | 6.255  | 6.200 |  | =         |
| Medellín, Plaza Minorista "José María Villa" | 6.800               | 7.000  | 6.950 |  | -         | Sincelejo, Nuevo Mercado                     | 5.700               | 5.800  | 5.767 |  | +         |
| Peñol (Antioquia)                            | 6.000               | 6.200  | 6.125 |  | +         | Valledupar, Mercado Nuevo                    | 6.000               | 6.000  | 6.000 |  | =         |
| San Vicente (Antioquia)                      | 6.300               | 6.600  | 6.450 |  | +         |  |                     |        |       |  |           |
| <b>Frijol cargamento rojo</b>                |                     |        |       |  |           | <b>Garbanzo importado</b>                    |                     |        |       |  |           |
| Armenia, Mercar                              | 7.269               | 7.401  | 7.342 |  | =         | Armenia, Mercar                              | 4.626               | 4.846  | 4.736 |  | n.d.      |
| Bogotá, D.C., Corabastos                     | 4.960               | 5.720  | 5.373 |  | +         | Bogotá, D.C., Corabastos                     | 5.200               | 5.600  | 5.400 |  | +         |
| Bogotá, D.C., Paloquemao                     | 6.320               | 6.800  | 6.520 |  | =         | Bogotá, D.C., Paloquemao                     | 6.320               | 6.800  | 6.620 |  | +         |
| Bogotá, D.C., Plaza España                   | 5.760               | 6.080  | 5.947 |  | +         | Bogotá, D.C., Plaza España                   | 5.728               | 5.920  | 5.803 |  | +         |
| Bogotá, D.C., Plaza Las Flores               | 6.240               | 6.800  | 6.520 |  | +         | Bogotá, D.C., Plaza Las Flores               | 6.400               | 6.880  | 6.600 |  | -         |
| El Carmen de Viboral (Antioquia)             | 6.000               | 6.200  | 6.100 |  | +         | Bucaramanga, Centroabastos                   | 4.161               | 4.452  | 4.284 |  | +         |
| Ibagué, Plaza La 21                          | 4.780               | 5.332  | 5.024 |  | -         | Bucaramanga, Mercados del centro             | 4.022               | 4.348  | 4.152 |  | +         |
| Manizales, Centro Galerías                   | 6.608               | 6.784  | 6.696 |  | =         | Cúcuta, Cenabastos                           | 4.200               | 4.500  | 4.367 |  | +         |
| Marinilla (Antioquia)                        | 5.300               | 5.500  | 5.425 |  | +         | Cúcuta, La Nueva Sexta                       | 3.800               | 5.000  | 4.533 |  | -         |
| Medellín, Central Mayorista de Antioquia     | 6.200               | 6.300  | 6.250 |  | +         | Medellín, Central Mayorista de Antioquia     | 3.840               | 4.000  | 3.920 |  | =         |
| Medellín, Plaza Minorista "José María Villa" | 6.200               | 6.500  | 6.375 |  | =         | Medellín, Plaza Minorista "José María Villa" | 4.240               | 4.400  | 4.324 |  | =         |
| Peñol (Antioquia)                            | 5.200               | 5.300  | 5.250 |  | +         | Neiva, Surabastos                            | 4.000               | 4.400  | 4.280 |  | +         |
| Pereira, Mercasa                             | 5.750               | 6.000  | 5.850 |  | =         | Pamplona (Norte de Santander)                | 3.826               | 4.087  | 3.942 |  | +         |
| San Vicente (Antioquia)                      | 5.600               | 6.100  | 5.875 |  | +         | Pereira, Mercasa                             | 3.600               | 3.825  | 3.708 |  | =         |
| Villavicencio, CAV                           | 5.435               | 5.830  | 5.686 |  | +         | Tunja, Complejo de Servicios del Sur         | 5.300               | 5.500  | 5.433 |  | +         |
|  |                     |        |       |  |           | Villavicencio, CAV                           | 3.840               | 3.976  | 3.912 |  | =         |

**Cuadro 5.** Mercados mayoristas. Precios de venta de granos y cereales (continuación)  
2021 (15 al 21 de mayo)

| Productos y mercados                         | Pesos por kilogramo |        |       |  | Tendencia | Productos y mercados                         | Pesos por kilogramo |        |       |  | Tendencia |
|--|---------------------|--------|-------|--|-----------|--|---------------------|--------|-------|--|-----------|
|  | Mínimo              | Máximo | Medio |  |           |  | Mínimo              | Máximo | Medio |  |           |
| <b>Lenteja importada</b>                     |                     |        |       |  |           | <b>Maíz amarillo cáscara</b>                 |                     |        |       |  |           |
| Armenia, Mercar                              | 3.700               | 3.877  | 3.818 |  | n.d.      | Bogotá, D.C., Corabastos                     | 1.810               | 1.900  | 1.853 |  | +         |
| Barranquilla, Barranquillita                 | 3.300               | 3.400  | 3.367 |  | =         | Bogotá, D.C., Paloquemao                     | 1.440               | 1.600  | 1.540 |  | =         |
| Barranquilla, Granabastos                    | 3.150               | 3.190  | 3.161 |  | -         | Manizales, Centro Galerías                   | 1.680               | 1.760  | 1.720 |  | n.d.      |
| Bogotá, D.C., Corabastos                     | 3.780               | 4.400  | 3.995 |  | +         | Medellín, Central Mayorista de Antioquia     | 1.500               | 1.600  | 1.525 |  | +         |
| Bogotá, D.C., Paloquemao                     | 4.000               | 4.080  | 4.040 |  | -         | Medellín, Plaza Minorista "José María Villa" | 1.300               | 1.400  | 1.350 |  | =         |
| Bogotá, D.C., Plaza España                   | 3.840               | 4.000  | 3.939 |  | +         | Montería, Mercado del Sur                    | 1.600               | 1.640  | 1.620 |  | -         |
| Bogotá, D.C., Plaza Las Flores               | 4.160               | 4.800  | 4.460 |  | ++        | Sincelejo, Nuevo Mercado                     | 1.533               | 1.600  | 1.567 |  | +         |
| Bucaramanga, Centroabastos                   | 4.217               | 4.783  | 4.420 |  | +         | Sonsón (Antioquia)                           | 1.200               | 1.200  | 1.200 |  | =         |
| Bucaramanga, Mercados del centro             | 4.043               | 4.261  | 4.145 |  | =         | Valledupar, Mercado Nuevo                    | 1.500               | 1.500  | 1.500 |  | +         |
| Buenaventura (Valle del Cauca)               | 3.040               | 3.360  | 3.200 |  | =         |  |                     |        |       |  |           |
| Cali, La Floresta                            | 3.200               | 3.400  | 3.333 |  | -         | <b>Maíz amarillo trillado</b>                |                     |        |       |  |           |
| Cali, Santa Helena                           | 3.680               | 3.840  | 3.760 |  | +         | Armenia, Mercar                              | 2.300               | 2.400  | 2.350 |  | n.d.      |
| Cali, Siloé                                  | 3.760               | 3.840  | 3.787 |  | n.d.      | Barranquilla, Barranquillita                 | 1.545               | 1.563  | 1.554 |  | +         |
| Cartagena, Bazurto                           | 3.700               | 4.000  | 3.833 |  | +         | Barranquilla, Granabastos                    | 1.475               | 1.525  | 1.500 |  | =         |
| Cúcuta, Cenabastos                           | 3.640               | 3.720  | 3.680 |  | +         | Cali, La Floresta                            | 1.600               | 1.700  | 1.667 |  | =         |
| Cúcuta, La Nueva Sexta                       | 3.917               | 4.000  | 3.972 |  | +         | Cali, Santa Helena                           | 1.640               | 1.680  | 1.653 |  | =         |
| Ibagué, Plaza La 21                          | 3.840               | 4.028  | 3.934 |  | ++        | Cartagena, Bazurto                           | 2.050               | 2.125  | 2.088 |  | =         |
| Manizales, Centro Galerías                   | 3.965               | 4.405  | 4.200 |  | n.d.      | Medellín, Central Mayorista de Antioquia     | 1.700               | 1.900  | 1.750 |  | +         |
| Medellín, Central Mayorista de Antioquia     | 3.520               | 3.880  | 3.700 |  | =         | Medellín, Plaza Minorista "José María Villa" | 1.400               | 1.500  | 1.450 |  | =         |
| Medellín, Plaza Minorista "José María Villa" | 3.800               | 3.920  | 3.854 |  | ++        | Montería, Mercado del Sur                    | 1.760               | 1.800  | 1.770 |  | =         |
| Montería, Mercado del Sur                    | 4.500               | 4.600  | 4.535 |  | =         | Pereira, Mercasa                             | 1.760               | 1.920  | 1.843 |  | =         |
| Neiva, Surabastos                            | 4.000               | 4.480  | 4.240 |  | ++        | Santa Marta (Magdalena)                      | 1.780               | 1.860  | 1.813 |  | -         |
| Pamplona (Norte de Santander)                | 4.087               | 4.174  | 4.116 |  | +         | Sincelejo, Nuevo Mercado                     | 1.778               | 1.822  | 1.794 |  | +         |
| Pasto, El Potrerillo                         | 3.200               | 3.360  | 3.260 |  | +         | Tuluá (Valle del Cauca)                      | 1.900               | 1.900  | 1.900 |  | ++        |
| Pereira, Mercasa                             | 3.700               | 3.880  | 3.777 |  | =         |  |                     |        |       |  |           |
| Popayán, Plaza de mercado del barrio Bolívar | 3.536               | 3.600  | 3.579 |  | +         | <b>Maíz blanco cáscara</b>                   |                     |        |       |  |           |
| Santa Marta (Magdalena)                      | 3.455               | 4.000  | 3.636 |  | =         | Medellín, Central Mayorista de Antioquia     | 1.300               | 1.500  | 1.375 |  | +         |
| Sincelejo, Nuevo Mercado                     | 3.600               | 4.000  | 3.725 |  | +         |  |                     |        |       |  |           |
| Tunja, Complejo de Servicios del Sur         | 3.500               | 3.700  | 3.600 |  | +         | <b>Maíz blanco trillado</b>                  |                     |        |       |  |           |
| Valledupar, Mercado Nuevo                    | 4.000               | 4.000  | 4.000 |  | =         | Armenia, Mercar                              | 1.900               | 2.000  | 1.950 |  | n.d.      |
| Villavicencio, CAV                           | 4.043               | 4.322  | 4.167 |  | +         | Barranquilla, Barranquillita                 | 1.521               | 1.593  | 1.546 |  | =         |
|  |                     |        |       |  |           | Barranquilla, Granabastos                    | 1.438               | 1.500  | 1.484 |  | =         |

**Cuadro 5.** Mercados mayoristas. Precios de venta de granos y cereales (conclusión)  
2021 (15 al 21 de mayo)

| Productos y mercados                         | Pesos por kilogramo |        |       | Tendencia |
|--|---------------------|--------|-------|-----------|
|  | Mínimo              | Máximo | Medio |           |
| <b>Maíz blanco trillado (continuación)</b>   |                     |        |       |           |
| Bogotá, D.C., Corabastos                     | 1.480               | 1.560  | 1.525 | +         |
| Bogotá, D.C., Paloquemao                     | 1.760               | 2.000  | 1.880 | +         |
| Bogotá, D.C., Plaza España                   | 1.744               | 1.760  | 1.755 | =         |
| Cali, La Floresta                            | 1.600               | 1.640  | 1.613 | =         |
| Cali, Santa Helena                           | 1.500               | 1.600  | 1.567 | =         |
| Cartagena, Bazurto                           | 2.050               | 2.125  | 2.088 | =         |
| Cúcuta, Cenabastos                           | 1.600               | 1.700  | 1.637 | -         |
| Cúcuta, La Nueva Sexta                       | 1.750               | 1.833  | 1.794 | ++        |
| Ibagué, Plaza La 21                          | 1.520               | 1.620  | 1.567 | ++        |
| Manizales, Centro Galerías                   | 1.760               | 1.760  | 1.760 | n.d.      |
| Medellín, Central Mayorista de Antioquia     | 1.600               | 1.800  | 1.675 | ++        |
| Medellín, Plaza Minorista "José María Villa" | 1.400               | 1.600  | 1.500 | =         |
| Montería, Mercado del Sur                    | 1.540               | 1.600  | 1.575 | =         |
| Pereira, Mercasa                             | 1.480               | 1.670  | 1.600 | +         |
| Santa Marta (Magdalena)                      | 1.600               | 1.620  | 1.607 | =         |
| Sincelejo, Nuevo Mercado                     | 1.533               | 1.600  | 1.578 | +         |

**TENDENCIAS**

|                               |                             |
|-------------------------------|-----------------------------|
| ---                           | -                           |
| Variación mayor al -20 %      | Variación entre 0 % y -10 % |
| --                            | =                           |
| Variación entre -10 % y -20 % | Variación igual a 0 %       |

| Productos y mercados                         | Pesos por kilogramo |        |       | Tendencia |
|--|---------------------|--------|-------|-----------|
|  | Mínimo              | Máximo | Medio |           |
| <b>Maíz blanco trillado (continuación)</b>   |                     |        |       |           |
| Tuluá (Valle del Cauca)                      | 1.900               | 1.900  | 1.900 | +++       |
| Tunja, Complejo de Servicios del Sur         | 1.900               | 1.960  | 1.920 | =         |
| Valledupar, Mercado Nuevo                    | 1.500               | 1.500  | 1.500 | =         |
| Villavicencio, CAV                           | 1.450               | 1.500  | 1.488 | -         |
| <b>Maíz pira</b>                             |                     |        |       |           |
| Bogotá, D.C., Corabastos                     | 2.960               | 3.200  | 3.049 | -         |
| Bogotá, D.C., Paloquemao                     | 3.920               | 4.320  | 4.180 | +         |
| Bucaramanga, Centroabastos                   | 3.370               | 3.478  | 3.413 | =         |
| Bucaramanga, Mercados del centro             | 3.120               | 3.600  | 3.360 | =         |
| Cúcuta, Cenabastos                           | 2.772               | 2.880  | 2.831 | =         |
| Cúcuta, La Nueva Sexta                       | 2.840               | 3.200  | 3.027 | +         |
| Medellín, Central Mayorista de Antioquia     | 3.280               | 3.360  | 3.340 | =         |
| Medellín, Plaza Minorista "José María Villa" | 3.200               | 3.520  | 3.400 | =         |
| Montería, Mercado del Sur                    | 3.800               | 3.900  | 3.850 | =         |
| Villavicencio, CAV                           | 3.087               | 3.478  | 3.299 | +         |

|                             |                         |
|-----------------------------|-------------------------|
| +                           | +++                     |
| Variación entre 0 % y 10 %  | Variación mayor al 20 % |
| ++                          | n. d.                   |
| Variación entre 10 % y 20 % | No determinado          |

**Cuadro 6.** Mercados mayoristas. Precios de venta de huevos y lácteos 2021 (15 al 21 de mayo)

| Productos y mercados                         | Pesos por kilogramo |        |       |      | Tendencia | Productos y mercados                         | Pesos por kilogramo |        |        |      | Tendencia |
|--|---------------------|--------|-------|------|-----------|--|---------------------|--------|--------|------|-----------|
|  | Mínimo              | Máximo | Medio |      |           |  | Mínimo              | Máximo | Medio  |      |           |
| <b>Huevo blanco A</b>                        |                     |        |       |      |           | <b>Huevo rojo AA (continuación)</b>          |                     |        |        |      |           |
| Manizales, Centro Galerías                   | 330                 | 340    | 335   | =    |           | Bogotá, D.C., Plaza Las Flores               | 420                 | 450    | 443    | -    |           |
| Medellín, Central Mayorista de Antioquia     | 380                 | 390    | 388   | -    |           | Cali, Galería Alameda                        | 400                 | 400    | 400    | -    |           |
| Medellín, Plaza Minorista "José María Villa" | 400                 | 405    | 401   | =    |           | Cali, La Floresta                            | 417                 | 433    | 428    | -    |           |
| Pereira, La 41                               | 400                 | 400    | 400   | -    |           | Cali, Santa Helena                           | 400                 | 417    | 406    | -    |           |
|  |                     |        |       |      |           | Cali, Siloé                                  | 400                 | 400    | 400    | n.d. |           |
| <b>Huevo blanco AA</b>                       |                     |        |       |      |           | Cúcuta, Cenabastos                           | 350                 | 356    | 353    | +    |           |
| Cúcuta, La Nueva Sexta                       | 347                 | 356    | 351   | -    |           | Ibagué, Plaza La 21                          | 417                 | 433    | 429    | +    |           |
| Manizales, Centro Galerías                   | 360                 | 373    | 369   | +    |           | Medellín, Central Mayorista de Antioquia     | 400                 | 410    | 405    | -    |           |
| Medellín, Central Mayorista de Antioquia     | 400                 | 410    | 404   | -    |           | Medellín, Plaza Minorista "José María Villa" | 410                 | 416    | 414    | +    |           |
| Medellín, Plaza Minorista "José María Villa" | 410                 | 416    | 414   | +    |           | Montería, Mercado del Sur                    | 400                 | 433    | 408    | +    |           |
| Pereira, La 41                               | 433                 | 433    | 433   | -    |           | Neiva, Surabastos                            | 420                 | 430    | 425    | +    |           |
|  |                     |        |       |      |           | Pamplona (Norte de Santander)                | 361                 | 363    | 362    | +    |           |
| <b>Huevo blanco B</b>                        |                     |        |       |      |           | Pasto, El Potrerillo                         | 533                 | 550    | 544    | n.d. |           |
| Medellín, Central Mayorista de Antioquia     | 345                 | 350    | 349   | =    |           | Popayán, Plaza de mercado del barrio Bolívar | 500                 | 520    | 510    | n.d. |           |
| Medellín, Plaza Minorista "José María Villa" | 360                 | 370    | 366   | +    |           | Tuluá (Valle del Cauca)                      | 280                 | 290    | 284    | -    |           |
| Pereira, La 41                               | 367                 | 367    | 367   | -    |           | Valledupar, Mercado Nuevo                    | 357                 | 383    | 368    | ++   |           |
|  |                     |        |       |      |           | Villavicencio, CAV                           | 400                 | 400    | 400    | -    |           |
| <b>Huevo blanco extra</b>                    |                     |        |       |      |           | <b>Huevo rojo B</b>                          |                     |        |        |      |           |
| Manizales, Centro Galerías                   | 417                 | 433    | 422   | +    |           | Armenia, Mercar                              | 330                 | 340    | 337    | +    |           |
| Medellín, Central Mayorista de Antioquia     | 430                 | 435    | 433   | -    |           | Bogotá, D.C., Corabastos                     | 340                 | 350    | 348    | -    |           |
| Medellín, Plaza Minorista "José María Villa" | 430                 | 440    | 435   | -    |           | Bogotá, D.C., Plaza Las Flores               | 350                 | 390    | 363    | n.d. |           |
| Pereira, La 41                               | 500                 | 500    | 500   | =    |           | Bucaramanga, Centroabastos                   | 343                 | 347    | 345    | -    |           |
|  |                     |        |       |      |           | Cúcuta, Cenabastos                           | 306                 | 311    | 308    | =    |           |
| <b>Huevo rojo A</b>                          |                     |        |       |      |           | Cúcuta, La Nueva Sexta                       | 328                 | 350    | 339    | =    |           |
| Armenia, Mercar                              | 380                 | 390    | 383   | n.d. |           | Ibagué, Plaza La 21                          | 383                 | 400    | 388    | n.d. |           |
| Bogotá, D.C., Corabastos                     | 366                 | 393    | 377   | =    |           | Medellín, Central Mayorista de Antioquia     | 345                 | 350    | 349    | =    |           |
| Bogotá, D.C., Paloquemao                     | 360                 | 415    | 396   | +    |           | Medellín, Plaza Minorista "José María Villa" | 360                 | 370    | 366    | +    |           |
| Bogotá, D.C., Plaza Las Flores               | 390                 | 400    | 398   | +    |           | Neiva, Surabastos                            | 380                 | 390    | 385    | +    |           |
| Bucaramanga, Centroabastos                   | 360                 | 363    | 362   | -    |           | Villavicencio, CAV                           | 360                 | 365    | 361    | -    |           |
| Cali, Santa Helena                           | 333                 | 367    | 344   | -    |           |  |                     |        |        |      |           |
| Cali, Siloé                                  | 350                 | 367    | 356   | n.d. |           | <b>Huevo rojo extra</b>                      |                     |        |        |      |           |
| Cartagena, Bazurto                           | 383                 | 417    | 404   | +    |           | Armenia, Mercar                              | 420                 | 430    | 427    | n.d. |           |
| Cúcuta, Cenabastos                           | 333                 | 339    | 336   | +    |           | Bogotá, D.C., Corabastos                     | 430                 | 470    | 449    | +    |           |
| Cúcuta, La Nueva Sexta                       | 342                 | 367    | 353   | +    |           | Bogotá, D.C., Paloquemao                     | 440                 | 500    | 480    | +    |           |
| Ibagué, Plaza La 21                          | 400                 | 417    | 404   | +    |           | Bogotá, D.C., Plaza Las Flores               | 450                 | 500    | 484    | +    |           |
| Medellín, Central Mayorista de Antioquia     | 380                 | 390    | 385   | -    |           | Cali, Galería Alameda                        | 433                 | 450    | 439    | -    |           |
| Medellín, Plaza Minorista "José María Villa" | 400                 | 405    | 401   | =    |           | Cali, La Floresta                            | 467                 | 467    | 467    | -    |           |
| Montería, Mercado del Sur                    | 367                 | 383    | 377   | +    |           | Cali, Siloé                                  | 433                 | 433    | 433    | n.d. |           |
| Neiva, Surabastos                            | 383                 | 400    | 392   | +    |           | Ibagué, Plaza La 21                          | 433                 | 483    | 454    | +    |           |
| Pamplona (Norte de Santander)                | 350                 | 353    | 352   | +    |           | Medellín, Central Mayorista de Antioquia     | 430                 | 435    | 433    | -    |           |
| Pasto, El Potrerillo                         | 500                 | 517    | 511   | n.d. |           | Medellín, Plaza Minorista "José María Villa" | 430                 | 440    | 435    | -    |           |
| Popayán, Plaza de mercado del barrio Bolívar | 480                 | 487    | 483   | n.d. |           | Neiva, Surabastos                            | 440                 | 450    | 445    | +    |           |
| Sincelejo, Nuevo Mercado                     | 373                 | 383    | 379   | -    |           | Villavicencio, CAV                           | 430                 | 450    | 440    | -    |           |
| Tuluá (Valle del Cauca)                      | 260                 | 267    | 262   | -    |           |  |                     |        |        |      |           |
| Valledupar, Mercado Nuevo                    | 350                 | 377    | 361   | ++   |           | <b>Leche en polvo</b>                        |                     |        |        |      |           |
| Villavicencio, CAV                           | 380                 | 393    | 388   | -    |           | Armenia, Mercar                              | 21.833              | 31.944 | 26.218 | =    |           |
|  |                     |        |       |      |           | Barranquilla, Barranquillita                 | 29.922              | 30.165 | 30.034 | +    |           |
| <b>Huevo rojo AA</b>                         |                     |        |       |      |           | Barranquilla, Granabastos                    | 29.340              | 29.514 | 29.456 | +    |           |
| Armenia, Mercar                              | 420                 | 420    | 420   | +    |           | Bucaramanga, Centroabastos                   | 29.167              | 32.083 | 30.694 | +    |           |
| Bogotá, D.C., Corabastos                     | 400                 | 420    | 409   | +    |           | Bucaramanga, Mercados del centro             | 30.269              | 32.222 | 31.016 | -    |           |
| Bogotá, D.C., Paloquemao                     | 400                 | 450    | 420   | -    |           |  |                     |        |        |      |           |

**Cuadro 6.** Mercados mayoristas. Precios de venta de huevos y lácteos (continuación)  
2021 (15 al 21 de mayo)

| Productos y mercados                         | Pesos por kilogramo |        |        |      | Tendencia | Productos y mercados                         | Pesos por kilogramo |        |        |      | Tendencia |
|--|---------------------|--------|--------|------|-----------|--|---------------------|--------|--------|------|-----------|
|  | Mínimo              | Máximo | Medio  |      |           |  | Mínimo              | Máximo | Medio  |      |           |
| <b>Leche en polvo (continuación)</b>         |                     |        |        |      |           | <b>Queso Caquetá</b>                         |                     |        |        |      |           |
| Buenaventura (Valle del Cauca)               | 22.178              | 30.451 | 26.508 | -    |           | Tuluá (Valle del Cauca)                      | 15.000              | 17.600 | 16.200 | ++   |           |
| Cali, La Floresta                            | 23.556              | 30.035 | 26.768 | +    |           | <b>Queso costeño</b>                         |                     |        |        |      |           |
| Cali, Santa Helena                           | 22.844              | 29.948 | 26.413 | +    |           | Barranquilla, Barranquillita                 | 12.000              | 12.000 | 12.000 | =    |           |
| Cali, Siloé                                  | 24.000              | 30.816 | 27.366 | n.d. |           | Barranquilla, Granabastos                    | 10.800              | 11.000 | 10.933 | -    |           |
| Cartagena, Bazurto                           | 28.906              | 29.167 | 29.080 | =    |           | Bogotá, D.C., Corabastos                     | 13.000              | 14.000 | 13.250 | +    |           |
| Cúcuta, Cenabastos                           | 17.969              | 17.969 | 17.969 | =    |           | Bogotá, D.C., Paloquemao                     | 14.000              | 15.000 | 14.500 | =    |           |
| Cúcuta, La Nueva Sexta                       | 17.188              | 17.188 | 17.188 | +    |           | Bogotá, D.C., Plaza España                   | 13.000              | 13.200 | 13.067 | +    |           |
| Ibagué, Plaza La 21                          | 23.158              | 23.316 | 23.254 | n.d. |           | Bogotá, D.C., Plaza Las Flores               | 13.000              | 13.000 | 13.000 | -    |           |
| Medellín, Central Mayorista de Antioquia     | 17.925              | 18.742 | 18.313 | =    |           | Bucaramanga, Mercados del centro             | 12.000              | 13.000 | 12.750 | =    |           |
| Medellín, Plaza Minorista "José María Villa" | 18.808              | 19.167 | 18.973 | +    |           | Cartagena, Bazurto                           | 11.500              | 12.500 | 12.000 | -    |           |
| Pamplona (Norte de Santander)                | 16.296              | 16.481 | 16.420 | +    |           | Cúcuta, Cenabastos                           | 14.000              | 15.000 | 14.500 | =    |           |
| Pasto, El Potrerillo                         | 21.778              | 22.222 | 22.000 | =    |           | Manizales, Centro Galerías                   | 12.800              | 12.800 | 12.800 | n.d. |           |
| Pereira, Mercasa                             | 29.878              | 30.167 | 30.023 | =    |           | Medellín, Central Mayorista de Antioquia     | 13.500              | 14.000 | 13.767 | =    |           |
| Popayán, Plaza de mercado del barrio Bolívar | 23.964              | 26.042 | 24.974 | +    |           | Medellín, Plaza Minorista "José María Villa" | 12.700              | 13.500 | 13.000 | +    |           |
| Sincelejo, Nuevo Mercado                     | 28.646              | 29.340 | 28.993 | =    |           | Montería, Mercado del Sur                    | 11.000              | 11.000 | 11.000 | =    |           |
| Tuluá (Valle del Cauca)                      | 20.356              | 27.778 | 24.185 | +    |           | Santa Marta (Magdalena)                      | 12.000              | 13.000 | 12.500 | =    |           |
| Valledupar, Mercado Nuevo                    | 26.389              | 27.778 | 27.083 | =    |           | Sincelejo, Nuevo Mercado                     | 10.000              | 10.000 | 10.000 | =    |           |
| Villavicencio, CAV                           | 31.528              | 31.597 | 31.563 | -    |           | Valledupar, Mercado Nuevo                    | 11.000              | 11.000 | 11.000 | -    |           |
|  |                     |        |        |      |           | Villavicencio, CAV                           | 12.000              | 13.500 | 12.625 | +    |           |
| <b>Queso campesino</b>                       |                     |        |        |      |           | <b>Queso cuajada</b>                         |                     |        |        |      |           |
| Armenia, Mercar                              | 11.000              | 12.000 | 11.333 | +    |           | Armenia, Mercar                              | 9.000               | 9.200  | 9.067  | =    |           |
| Bogotá, D.C., Corabastos                     | 9.000               | 9.600  | 9.150  | -    |           | Bogotá, D.C., Corabastos                     | 10.000              | 11.000 | 10.333 | +    |           |
| Bogotá, D.C., Paloquemao                     | 9.000               | 10.000 | 9.500  | =    |           | Bogotá, D.C., Paloquemao                     | 9.500               | 10.000 | 9.750  | +    |           |
| Bogotá, D.C., Plaza España                   | 9.400               | 9.600  | 9.500  | +    |           | Bogotá, D.C., Plaza Las Flores               | 9.000               | 10.000 | 9.500  | -    |           |
| Bogotá, D.C., Plaza Las Flores               | 8.600               | 9.000  | 8.900  | -    |           | Bucaramanga, Mercados del centro             | 11.000              | 12.000 | 11.500 | =    |           |
| Bucaramanga, Mercados del centro             | 11.000              | 12.000 | 11.333 | =    |           | Cali, Santa Helena                           | 8.500               | 9.000  | 8.800  | +    |           |
| Cali, Galería Alameda                        | 13.000              | 14.000 | 13.333 | +    |           | Cúcuta, Cenabastos                           | 11.000              | 11.000 | 11.000 | =    |           |
| Cali, La Floresta                            | 11.500              | 12.000 | 11.833 | =    |           | Medellín, Central Mayorista de Antioquia     | 12.500              | 14.000 | 13.167 | =    |           |
| Cali, Santa Helena                           | 13.000              | 13.500 | 13.125 | +    |           | Medellín, Plaza Minorista "José María Villa" | 9.800               | 10.400 | 10.025 | +    |           |
| Cali, Siloé                                  | 12.500              | 13.000 | 12.667 | n.d. |           | Popayán, Plaza de mercado del barrio Bolívar | 10.000              | 10.000 | 10.000 | +    |           |
| Cúcuta, Cenabastos                           | 13.000              | 13.000 | 13.000 | =    |           | Tuluá (Valle del Cauca)                      | 8.400               | 9.400  | 8.933  | +    |           |
| Ibagué, Plaza La 21                          | 9.000               | 10.000 | 9.600  | -    |           | Villavicencio, CAV                           | 10.000              | 10.000 | 10.000 | -    |           |
| Manizales, Centro Galerías                   | 9.600               | 9.600  | 9.600  | n.d. |           |  |                     |        |        |      |           |
| Medellín, Central Mayorista de Antioquia     | 12.500              | 13.500 | 13.000 | =    |           |  |                     |        |        |      |           |
| Montería, Mercado del Sur                    | 10.000              | 10.000 | 10.000 | =    |           |  |                     |        |        |      |           |
| Tuluá (Valle del Cauca)                      | 13.600              | 14.000 | 13.733 | ++   |           |  |                     |        |        |      |           |
| Villavicencio, CAV                           | 9.000               | 10.000 | 9.500  | +    |           |  |                     |        |        |      |           |



## PRECIOS MAYORISTAS

**Cuadro 6.** Mercados mayoristas. Precios de venta de huevos y lácteos (conclusión)  
2021 (15 al 21 de mayo)

| Productos y mercados             | Pesos por kilogramo |        |        |       | Tendencia | Productos y mercados                         | Pesos por kilogramo |        |        |       | Tendencia |
|----------------------------------|---------------------|--------|--------|-------|-----------|--|---------------------|--------|--------|-------|-----------|
|                                  | Precios             |        |        | Medio |           |  | Precios             |        |        | Medio |           |
|                                  | Mínimo              | Máximo |        |       |           |  | Mínimo              | Máximo |        |       |           |
| <b>Queso doble crema</b>         |                     |        |        |       |           | <b>Queso doble crema (continuación)</b>      |                     |        |        |       |           |
| Armenia, Mercar                  | 12.500              | 13.000 | 12.667 | =     |           | Cali, Santa Helena                           | 12.000              | 13.000 | 12.500 | +     |           |
| Bogotá, D.C., Corabastos         | 11.200              | 11.600 | 11.300 | -     |           | Cali, Siloé                                  | 12.000              | 13.000 | 12.667 | n.d.  |           |
| Bogotá, D.C., Paloquemao         | 10.600              | 11.200 | 10.850 | -     |           | Cúcuta, Cenabastos                           | 12.000              | 12.000 | 12.000 | =     |           |
| Bogotá, D.C., Plaza España       | 11.600              | 12.000 | 11.733 | +     |           | Ibagué, Plaza La 21                          | 12.000              | 13.000 | 12.333 | +     |           |
| Bogotá, D.C., Plaza Las Flores   | 10.800              | 11.600 | 11.150 | -     |           | Medellín, Central Mayorista de Antioquia     | 12.320              | 13.000 | 12.573 | =     |           |
| Bucaramanga, Mercados del centro | 11.000              | 13.000 | 11.750 | =     |           | Popayán, Plaza de mercado del barrio Bolívar | 13.800              | 14.000 | 13.933 | +     |           |
| Cali, Galería Alameda            | 13.000              | 13.000 | 13.000 | +     |           | Villavicencio, CAV                           | 11.200              | 12.000 | 11.600 | -     |           |
| Cali, La Floresta                | 12.000              | 13.000 | 12.667 | =     |           |  |                     |        |        |       |           |

**TENDENCIAS**

|                               |                             |                             |                         |
|-------------------------------|-----------------------------|-----------------------------|-------------------------|
| ---                           | -                           | +                           | +++                     |
| Variación mayor al -20 %      | Variación entre 0 % y -10 % | Variación entre 0 % y 10 %  | Variación mayor al 20 % |
| --                            | =                           | ++                          | n. d.                   |
| Variación entre -10 % y -20 % | Variación igual a 0 %       | Variación entre 10 % y 20 % | No determinado          |

**Cuadro 7.** Mercados mayoristas. Precios de venta de carnes 2021 (15 al 21 de mayo)

| Productos y mercados                         | Pesos por kilogramo |        |        |      | Tendencia | Productos y mercados                                  | Pesos por kilogramo |        |        |      | Tendencia |
|--|---------------------|--------|--------|------|-----------|---|---------------------|--------|--------|------|-----------|
|  | Mínimo              | Máximo | Medio  |      |           |   | Mínimo              | Máximo | Medio  |      |           |
| <b>Alas de pollo con costillar</b>           |                     |        |        |      |           | <b>Carne de cerdo, brazo sin hueso (continuación)</b> |                     |        |        |      |           |
| Armenia, Mercar                              | 8.800               | 9.000  | 8.933  | =    |           | Montería, Mercado del Sur                             | 15.000              | 16.000 | 15.625 | ++   |           |
| Barranquilla, Barranquillita                 | 5.500               | 5.500  | 5.500  | +    |           | Pereira, La 41  | 14.000              | 16.000 | 15.000 | =    |           |
| Barranquilla, Granabastos                    | 5.500               | 5.500  | 5.500  | +    |           | Popayán, Plaza de mercado del barrio Bolívar          | 18.000              | 18.000 | 18.000 | =    |           |
| Bogotá, D.C., Frigorífico Ble Ltda.          | 6.000               | 6.900  | 6.467  | +    |           | Sincelejo, Nuevo Mercado                              | 13.000              | 13.000 | 13.000 | =    |           |
| Bogotá, D.C., Frigorífico Guadalupe          | 5.500               | 6.500  | 5.775  | -    |           | Valledupar, Mercado Nuevo                             | 15.000              | 15.000 | 15.000 | =    |           |
| Bogotá, D.C., Plaza Las Flores               | 6.000               | 7.000  | 6.467  | ++   |           | Villavicencio, CAV                                    | 12.800              | 13.600 | 13.100 | -    |           |
| Cartagena, Bazurto                           | 5.700               | 6.500  | 6.167  | +    |           | Yopal (Casanare)                                      | 15.000              | 15.000 | 15.000 | =    |           |
| Ibagué, Plaza La 21                          | 7.000               | 8.000  | 7.333  | +    |           |   |                     |        |        |      |           |
| Montería, Mercado del Sur                    | 6.000               | 6.300  | 6.150  | +    |           | <b>Carne de cerdo, cabeza de lomo</b>                 |                     |        |        |      |           |
| Neiva, Surabastos                            | 6.800               | 7.600  | 7.250  | -    |           | Bogotá, D.C., Frigorífico Ble Ltda.                   | 13.500              | 14.000 | 13.833 | +    |           |
| Sincelejo, Nuevo Mercado                     | 6.000               | 6.000  | 6.000  | ++   |           | Bogotá, D.C., Frigorífico Guadalupe                   | 13.500              | 15.000 | 14.125 | -    |           |
| Tuluá (Valle del Cauca)                      | 7.000               | 7.000  | 7.000  | n.d. |           | Bogotá, D.C., Paloquemao                              | 14.000              | 15.000 | 14.750 | +    |           |
| Valledupar, Mercado Nuevo                    | 5.100               | 5.300  | 5.200  | +    |           | Bogotá, D.C., Plaza Las Flores                        | 13.000              | 15.000 | 13.875 | -    |           |
| Villavicencio, CAV                           | 6.800               | 7.200  | 7.000  | +    |           | Cúcuta, Cenabastos                                    | 13.500              | 15.000 | 14.250 | =    |           |
|  |                     |        |        |      |           | Cúcuta, La Nueva Sexta                                | 13.500              | 15.000 | 14.167 | =    |           |
| <b>Alas de pollo sin costillar</b>           |                     |        |        |      |           | Ibagué, Plaza La 21                                   | 14.900              | 15.000 | 14.975 | +    |           |
| Bogotá, D.C., Corabastos                     | 7.800               | 8.800  | 8.167  | -    |           | Villavicencio, CAV                                    | 13.000              | 14.000 | 13.750 | +    |           |
| Bogotá, D.C., Frigorífico Ble Ltda.          | 8.100               | 8.900  | 8.533  | +    |           | Yopal (Casanare)                                      | 15.000              | 15.000 | 15.000 | =    |           |
| Bogotá, D.C., Frigorífico Guadalupe          | 7.500               | 7.600  | 7.525  | -    |           |   |                     |        |        |      |           |
| Bogotá, D.C., Paloquemao                     | 7.000               | 7.400  | 7.250  | +    |           | <b>Carne de cerdo, costilla</b>                       |                     |        |        |      |           |
| Bogotá, D.C., Plaza Las Flores               | 7.000               | 8.000  | 7.600  | +    |           | Barranquilla, Barranquillita                          | 12.500              | 12.600 | 12.533 | +    |           |
| Bucaramanga, Frigoríficos                    | 9.650               | 9.700  | 9.683  | +    |           | Bogotá, D.C., Frigorífico Guadalupe                   | 14.000              | 15.000 | 14.375 | -    |           |
| Cúcuta, Cenabastos                           | 7.800               | 8.500  | 8.033  | +    |           | Bogotá, D.C., Paloquemao                              | 16.000              | 16.500 | 16.250 | +    |           |
| Medellín, Central Mayorista de Antioquia     | 10.200              | 10.400 | 10.300 | =    |           | Bogotá, D.C., Plaza Las Flores                        | 14.000              | 16.000 | 14.750 | +    |           |
| Medellín, Plaza Minorista "José María Villa" | 8.400               | 8.800  | 8.600  | =    |           | Buenaventura (Valle del Cauca)                        | 19.000              | 19.000 | 19.000 | n.d. |           |
|  |                     |        |        |      |           | Cali, Santa Helena                                    | 14.000              | 15.000 | 14.525 | +    |           |
| <b>Carne de cerdo, brazo con hueso</b>       |                     |        |        |      |           | Cartagena, Bazurto                                    | 13.300              | 15.000 | 14.325 | -    |           |
| Barranquilla, Barranquillita                 | 12.000              | 12.000 | 12.000 | =    |           | Cúcuta, Cenabastos                                    | 15.000              | 15.000 | 15.000 | =    |           |
| Bogotá, D.C., Frigorífico Ble Ltda.          | 13.000              | 13.500 | 13.333 | +    |           | Cúcuta, La Nueva Sexta                                | 15.000              | 16.000 | 15.667 | +    |           |
| Bogotá, D.C., Frigorífico Guadalupe          | 12.000              | 13.000 | 12.750 | -    |           | Ibagué, Plaza La 21                                   | 15.000              | 17.900 | 16.125 | ++   |           |
| Bogotá, D.C., Paloquemao                     | 12.000              | 13.000 | 12.500 | -    |           | Malambo (Atlántico), Carnes y carnes                  | 15.800              | 15.800 | 15.800 | =    |           |
| Bogotá, D.C., Plaza Las Flores               | 12.000              | 13.000 | 12.250 | +    |           | Manizales, Centro Galerías                            | 14.000              | 15.000 | 14.667 | =    |           |
| Cartagena, Bazurto                           | 11.500              | 14.000 | 12.750 | =    |           | Medellín, Central Mayorista de Antioquia              | 16.000              | 17.600 | 16.450 | +    |           |
| Cúcuta, Cenabastos                           | 12.500              | 13.000 | 12.750 | =    |           | Medellín, Plaza Minorista "José María Villa"          | 16.000              | 17.300 | 16.775 | -    |           |
| Malambo (Atlántico), Carnes y carnes         | 13.500              | 13.500 | 13.500 | =    |           | Montería, Mercado del Sur                             | 14.000              | 14.000 | 14.000 | =    |           |
| Montería, Mercado del Sur                    | 13.000              | 14.000 | 13.500 | ++   |           | Pereira, La 41  | 17.000              | 18.000 | 17.667 | +    |           |
| Sincelejo, Nuevo Mercado                     | 11.000              | 11.000 | 11.000 | =    |           | Popayán, Plaza de mercado del barrio Bolívar          | 16.000              | 16.000 | 16.000 | =    |           |
| Valledupar, Mercado Nuevo                    | 14.000              | 14.000 | 14.000 | =    |           | Tuluá (Valle del Cauca)                               | 12.000              | 17.000 | 14.333 | n.d. |           |
|  |                     |        |        |      |           | Tunja, Complejo de Servicios del Sur                  | 15.000              | 16.000 | 15.333 | =    |           |
| <b>Carne de cerdo, brazo sin hueso</b>       |                     |        |        |      |           | Valledupar, Mercado Nuevo                             | 15.000              | 15.000 | 15.000 | =    |           |
| Barranquilla, Barranquillita                 | 14.000              | 14.000 | 14.000 | =    |           | Villavicencio, CAV                                    | 12.800              | 14.000 | 13.450 | -    |           |
| Bogotá, D.C., Frigorífico Ble Ltda.          | 14.000              | 14.500 | 14.167 | +    |           | Yopal (Casanare)                                      | 15.000              | 15.000 | 15.000 | =    |           |
| Bogotá, D.C., Frigorífico Guadalupe          | 13.000              | 14.000 | 13.750 | -    |           |   |                     |        |        |      |           |
| Bogotá, D.C., Paloquemao                     | 14.000              | 14.500 | 14.125 | +    |           | <b>Carne de cerdo en canal</b>                        |                     |        |        |      |           |
| Bogotá, D.C., Plaza Las Flores               | 13.000              | 15.000 | 14.000 | +    |           | Ibagué, Plaza La 21                                   | 10.480              | 10.560 | 10.510 | +    |           |
| Cali, Santa Helena                           | 13.200              | 13.500 | 13.350 | +    |           | Malambo (Atlántico), Carnes y carnes                  | 10.400              | 10.400 | 10.400 | =    |           |
| Cartagena, Bazurto                           | 16.500              | 17.000 | 16.750 | =    |           | Pereira, La 41  | 9.700               | 9.800  | 9.767  | =    |           |
| Ibagué, Plaza La 21                          | 14.900              | 15.000 | 14.975 | ++   |           | Popayán, Plaza de mercado del barrio Bolívar          | 11.000              | 11.800 | 11.467 | +    |           |
| Malambo (Atlántico), Carnes y carnes         | 15.000              | 15.000 | 15.000 | =    |           |   |                     |        |        |      |           |
| Medellín, Central Mayorista de Antioquia     | 12.500              | 13.500 | 13.000 | =    |           |   |                     |        |        |      |           |

**Cuadro 7.** Mercados mayoristas. Precios de venta de carnes (continuación)  
2021 (15 al 21 de mayo)

| Productos y mercados                         | Pesos por kilogramo |        |        |  | Tendencia | Productos y mercados                         | Pesos por kilogramo |        |        |  | Tendencia |
|--|---------------------|--------|--------|--|-----------|--|---------------------|--------|--------|--|-----------|
|  | Mínimo              | Máximo | Medio  |  |           |  | Mínimo              | Máximo | Medio  |  |           |
| <b>Carne de cerdo, espinazo</b>              |                     |        |        |  |           | <b>Carne de cerdo, pernil con hueso</b>      |                     |        |        |  |           |
| Buenaventura (Valle del Cauca)               | 12.000              | 12.000 | 12.000 |  | n.d.      | Barranquilla, Barranquillita                 | 14.000              | 14.000 | 14.000 |  | =         |
| Cali, Santa Helena                           | 8.000               | 9.000  | 8.375  |  | +         | Bogotá, D.C., Frigorífico Ble Ltda.          | 12.500              | 13.800 | 13.100 |  | -         |
| Cúcuta, Cenabastos                           | 4.000               | 4.500  | 4.250  |  | =         | Bogotá, D.C., Frigorífico Guadalupe          | 13.000              | 14.000 | 13.625 |  | -         |
| Manizales, Centro Galerías                   | 8.000               | 10.000 | 9.333  |  | =         | Bogotá, D.C., Plaza Las Flores               | 11.800              | 13.000 | 12.325 |  | +         |
| Medellín, Central Mayorista de Antioquia     | 5.800               | 6.200  | 6.000  |  | =         | Cartagena, Bazurto                           | 14.000              | 14.500 | 14.250 |  | =         |
| Medellín, Plaza Minorista "José María Villa" | 6.000               | 6.500  | 6.225  |  | -         | Cúcuta, Cenabastos                           | 12.500              | 14.000 | 13.250 |  | -         |
| Montería, Mercado del Sur                    | 13.000              | 14.000 | 13.375 |  | =         | Cúcuta, La Nueva Sexta                       | 12.000              | 14.000 | 12.667 |  | -         |
| Neiva, Surabastos                            | 5.000               | 5.400  | 5.150  |  | -         | Ibagué, Plaza La 21                          | 14.900              | 15.900 | 15.325 |  | ++        |
| Pereira, La 41                               | 11.000              | 12.000 | 11.333 |  | =         | Malambo (Atlántico), Carnes y carnes         | 13.000              | 13.000 | 13.000 |  | =         |
| Popayán, Plaza de mercado del barrio Bolívar | 10.000              | 10.600 | 10.400 |  | +         | Montería, Mercado del Sur                    | 13.000              | 14.000 | 13.500 |  | +         |
| Tuluá (Valle del Cauca)                      | 10.000              | 11.000 | 10.667 |  | n.d.      | Sincelejo, Nuevo Mercado                     | 12.000              | 12.000 | 12.000 |  | =         |
| Tunja, Complejo de Servicios del Sur         | 9.500               | 10.000 | 9.667  |  | +         | Valledupar, Mercado Nuevo                    | 14.000              | 15.000 | 14.333 |  | =         |
|  |                     |        |        |  |           | Villavicencio, CAV                           | 12.000              | 13.000 | 12.700 |  | +         |
|  |                     |        |        |  |           | Yopal (Casanare)                             | 15.000              | 15.000 | 15.000 |  | =         |
| <b>Carne de cerdo, lomo con hueso</b>        |                     |        |        |  |           | <b>Carne de cerdo, pernil sin hueso</b>      |                     |        |        |  |           |
| Barranquilla, Barranquillita                 | 12.000              | 12.000 | 12.000 |  | =         | Bogotá, D.C., Frigorífico Ble Ltda.          | 14.000              | 15.000 | 14.667 |  | +         |
| Cartagena, Bazurto                           | 12.500              | 14.000 | 13.167 |  | =         | Bogotá, D.C., Frigorífico Guadalupe          | 14.000              | 15.000 | 14.625 |  | -         |
| Cúcuta, Cenabastos                           | 14.000              | 15.000 | 14.500 |  | +         | Bogotá, D.C., Plaza Las Flores               | 14.000              | 16.000 | 15.000 |  | ++        |
| Cúcuta, La Nueva Sexta                       | 14.000              | 15.000 | 14.667 |  | =         | Buenaventura (Valle del Cauca)               | 18.000              | 19.000 | 18.500 |  | n.d.      |
| Malambo (Atlántico), Carnes y carnes         | 14.000              | 14.000 | 14.000 |  | =         | Cali, Santa Helena                           | 15.000              | 16.000 | 15.375 |  | +         |
| Montería, Mercado del Sur                    | 14.000              | 14.000 | 14.000 |  | =         | Cúcuta, Cenabastos                           | 13.500              | 15.000 | 14.250 |  | =         |
| Sincelejo, Nuevo Mercado                     | 11.000              | 11.000 | 11.000 |  | =         | Cúcuta, La Nueva Sexta                       | 13.500              | 15.500 | 14.333 |  | =         |
| Valledupar, Mercado Nuevo                    | 12.000              | 12.000 | 12.000 |  | =         | Ibagué, Plaza La 21                          | 15.500              | 16.000 | 15.850 |  | +         |
|  |                     |        |        |  |           | Malambo (Atlántico), Carnes y carnes         | 16.000              | 16.000 | 16.000 |  | =         |
|  |                     |        |        |  |           | Manizales, Centro Galerías                   | 13.000              | 15.000 | 14.000 |  | =         |
|  |                     |        |        |  |           | Medellín, Central Mayorista de Antioquia     | 14.800              | 15.300 | 15.100 |  | +         |
|  |                     |        |        |  |           | Medellín, Plaza Minorista "José María Villa" | 17.400              | 18.490 | 17.723 |  | =         |
|  |                     |        |        |  |           | Montería, Mercado del Sur                    | 15.600              | 16.000 | 15.900 |  | +         |
|  |                     |        |        |  |           | Pereira, La 41                               | 16.000              | 16.000 | 16.000 |  | =         |
|  |                     |        |        |  |           | Popayán, Plaza de mercado del barrio Bolívar | 18.000              | 18.000 | 18.000 |  | =         |
|  |                     |        |        |  |           | Sincelejo, Nuevo Mercado                     | 13.000              | 13.000 | 13.000 |  | =         |
|  |                     |        |        |  |           | Tuluá (Valle del Cauca)                      | 14.000              | 16.000 | 14.667 |  | n.d.      |
|  |                     |        |        |  |           | Tunja, Complejo de Servicios del Sur         | 15.000              | 16.000 | 15.333 |  | -         |
|  |                     |        |        |  |           | Villavicencio, CAV                           | 14.000              | 14.000 | 14.000 |  | =         |
|  |                     |        |        |  |           | Yopal (Casanare)                             | 15.000              | 15.000 | 15.000 |  | =         |
|  |                     |        |        |  |           |  |                     |        |        |  |           |
|  |                     |        |        |  |           | <b>Carne de cerdo, tocineta plancha</b>      |                     |        |        |  |           |
|  |                     |        |        |  |           | Manizales, Centro Galerías                   | 12.000              | 14.000 | 13.333 |  | =         |
|  |                     |        |        |  |           | <b>Carne de cerdo, tocino barriga</b>        |                     |        |        |  |           |
|  |                     |        |        |  |           | Bogotá, D.C., Frigorífico Ble Ltda.          | 14.000              | 15.000 | 14.333 |  | +         |
|  |                     |        |        |  |           | Bogotá, D.C., Frigorífico Guadalupe          | 11.000              | 13.600 | 12.450 |  | -         |
|  |                     |        |        |  |           | Bogotá, D.C., Plaza Las Flores               | 12.000              | 13.000 | 12.750 |  | -         |
|  |                     |        |        |  |           | Ibagué, Plaza La 21                          | 9.000               | 10.900 | 9.675  |  | +         |
|  |                     |        |        |  |           | Medellín, Central Mayorista de Antioquia     | 16.800              | 18.000 | 17.200 |  | -         |
|  |                     |        |        |  |           | Medellín, Plaza Minorista "José María Villa" | 18.500              | 20.094 | 19.274 |  | =         |
|  |                     |        |        |  |           | Neiva, Surabastos                            | 8.000               | 8.000  | 8.000  |  | -         |

**Cuadro 7.** Mercados mayoristas. Precios de venta de carnes (continuación)  
2021 (15 al 21 de mayo)

| Productos y mercados                                 | Pesos por kilogramo |        |        |      | Tendencia | Productos y mercados                               | Pesos por kilogramo |        |        |      | Tendencia |
|--|---------------------|--------|--------|------|-----------|--|---------------------|--------|--------|------|-----------|
|  | Mínimo              | Máximo | Medio  |      |           |  | Mínimo              | Máximo | Medio  |      |           |
| <b>Carne de cerdo, tocino barriga (continuación)</b> |                     |        |        |      |           | <b>Carne de res, bola de pierna (continuación)</b> |                     |        |        |      |           |
| Pereira, La 41                                       | 16.000              | 16.000 | 16.000 | =    |           | Ibagué, Plaza La 21                                | 18.800              | 20.900 | 19.650 | -    |           |
| Popayán, Plaza de mercado del barrio Bolívar         | 8.800               | 8.800  | 8.800  | =    |           | Malambo (Atlántico), Carnes y carnes               | 23.200              | 23.200 | 23.200 | +    |           |
| Tunja, Complejo de Servicios del Sur                 | 10.000              | 11.000 | 10.333 | +    |           | Manizales, Centro Galerías                         | 18.000              | 20.000 | 19.333 | =    |           |
| <b>Carne de cerdo, tocino papada</b>                 |                     |        |        |      |           | Medellín, Central Mayorista de Antioquia           | 24.000              | 26.600 | 25.150 | =    |           |
| Bogotá, D.C., Frigorífico Ble Ltda.                  | 11.000              | 13.500 | 12.500 | ++   |           | Medellín, Plaza Minorista "José María Villa"       | 20.900              | 22.300 | 21.650 | =    |           |
| Bogotá, D.C., Frigorífico Guadalupe                  | 9.500               | 10.800 | 10.075 | -    |           | Montería, Mercado del Sur                          | 18.000              | 19.000 | 18.500 | -    |           |
| Bogotá, D.C., Plaza Las Flores                       | 10.000              | 10.600 | 10.150 | +    |           | Neiva, Surabastos                                  | 19.000              | 20.000 | 19.250 | +    |           |
| Buenaventura (Valle del Cauca)                       | 10.000              | 10.000 | 10.000 | n.d. |           | Pasto, El Potrerillo                               | 18.000              | 20.000 | 18.750 | n.d. |           |
| Cali, Santa Helena                                   | 10.000              | 11.000 | 10.375 | +    |           | Pereira, La 41                                     | 23.000              | 24.000 | 23.333 | +    |           |
| Cúcuta, Cenabastos                                   | 11.000              | 12.000 | 11.500 | =    |           | Popayán, Plaza de mercado del barrio Bolívar       | 19.000              | 20.000 | 19.333 | =    |           |
| Cúcuta, La Nueva Sexta                               | 12.000              | 13.000 | 12.333 | =    |           | Sincelejo, Nuevo Mercado                           | 18.000              | 18.000 | 18.000 | =    |           |
| Ibagué, Plaza La 21                                  | 8.000               | 9.900  | 9.075  | -    |           | Tuluá (Valle del Cauca)                            | 22.000              | 23.000 | 22.667 | n.d. |           |
| Manizales, Centro Galerías                           | 11.000              | 12.000 | 11.667 | =    |           | Valledupar, Mercado Nuevo                          | 21.000              | 22.000 | 21.667 | =    |           |
| Medellín, Central Mayorista de Antioquia             | 8.500               | 9.000  | 8.875  | -    |           | Villavicencio, CAV                                 | 20.000              | 22.000 | 21.000 | -    |           |
| Medellín, Plaza Minorista "José María Villa"         | 15.000              | 16.396 | 15.824 | =    |           | Yopal (Casanare)                                   | 18.000              | 18.000 | 18.000 | =    |           |
| Pereira, La 41                                       | 12.000              | 13.000 | 12.333 | =    |           | <b>Carne de res, bota</b>                          |                     |        |        |      |           |
| Tuluá (Valle del Cauca)                              | 12.000              | 14.000 | 13.000 | n.d. |           | Barranquilla, Barranquillita                       | 18.400              | 18.400 | 18.400 | +    |           |
| <b>Carne de res, bola de brazo</b>                   |                     |        |        |      |           | Barranquilla, Granabastos                          | 18.000              | 18.100 | 18.025 | -    |           |
| Barranquilla, Barranquillita                         | 18.500              | 18.600 | 18.525 | +    |           | Bogotá, D.C., Frigorífico Ble Ltda.                | 20.000              | 22.000 | 21.250 | -    |           |
| Barranquilla, Granabastos                            | 18.000              | 18.100 | 18.025 | -    |           | Bogotá, D.C., Frigorífico Guadalupe                | 20.000              | 22.000 | 21.250 | -    |           |
| Bogotá, D.C., Paloquemao                             | 24.000              | 26.000 | 25.250 | +    |           | Bogotá, D.C., Paloquemao                           | 27.000              | 28.000 | 27.375 | -    |           |
| Cali, Santa Helena                                   | 19.000              | 20.000 | 19.375 | +    |           | Cartagena, Bazurto                                 | 17.900              | 21.000 | 19.475 | -    |           |
| Cartagena, Bazurto                                   | 18.000              | 22.000 | 20.100 | -    |           | Cúcuta, Cenabastos                                 | 16.000              | 17.000 | 16.333 | +    |           |
| Cúcuta, Cenabastos                                   | 15.000              | 17.000 | 16.000 | +    |           | Ibagué, Plaza La 21                                | 18.000              | 20.000 | 19.475 | +    |           |
| Cúcuta, La Nueva Sexta                               | 14.500              | 18.000 | 16.167 | +    |           | Malambo (Atlántico), Carnes y carnes               | 23.200              | 23.200 | 23.200 | +    |           |
| Ibagué, Plaza La 21                                  | 18.800              | 20.900 | 19.650 | +    |           | Manizales, Centro Galerías                         | 18.000              | 20.000 | 19.333 | =    |           |
| Malambo (Atlántico), Carnes y carnes                 | 23.200              | 23.200 | 23.200 | +    |           | Medellín, Central Mayorista de Antioquia           | 23.800              | 24.200 | 24.000 | =    |           |
| Manizales, Centro Galerías                           | 18.000              | 20.000 | 19.333 | =    |           | Medellín, Plaza Minorista "José María Villa"       | 20.900              | 22.500 | 21.475 | -    |           |
| Medellín, Central Mayorista de Antioquia             | 24.400              | 26.600 | 25.250 | =    |           | Montería, Mercado del Sur                          | 18.500              | 19.000 | 18.875 | -    |           |
| Montería, Mercado del Sur                            | 18.000              | 19.000 | 18.625 | -    |           | Sincelejo, Nuevo Mercado                           | 18.000              | 18.000 | 18.000 | =    |           |
| Pasto, El Potrerillo                                 | 18.000              | 20.000 | 18.750 | n.d. |           | Valledupar, Mercado Nuevo                          | 21.000              | 22.000 | 21.667 | =    |           |
| Pereira, La 41                                       | 23.000              | 23.000 | 23.000 | +    |           | Villavicencio, CAV                                 | 20.000              | 22.000 | 21.000 | -    |           |
| Popayán, Plaza de mercado del barrio Bolívar         | 19.000              | 20.000 | 19.333 | =    |           | Yopal (Casanare)                                   | 18.000              | 18.000 | 18.000 | =    |           |
| Sincelejo, Nuevo Mercado                             | 18.000              | 18.000 | 18.000 | =    |           | <b>Carne de res, cadera</b>                        |                     |        |        |      |           |
| Tuluá (Valle del Cauca)                              | 19.000              | 19.000 | 19.000 | n.d. |           | Barranquilla, Barranquillita                       | 18.200              | 18.300 | 18.250 | +    |           |
| Valledupar, Mercado Nuevo                            | 21.000              | 22.000 | 21.667 | =    |           | Barranquilla, Granabastos                          | 18.000              | 18.100 | 18.025 | =    |           |
| <b>Carne de res, bola de pierna</b>                  |                     |        |        |      |           | Bogotá, D.C., Frigorífico Ble Ltda.                | 20.000              | 22.000 | 21.250 | -    |           |
| Barranquilla, Barranquillita                         | 18.400              | 18.500 | 18.475 | +    |           | Bogotá, D.C., Frigorífico Guadalupe                | 20.000              | 22.000 | 21.250 | -    |           |
| Barranquilla, Granabastos                            | 17.900              | 18.000 | 17.975 | -    |           | Bogotá, D.C., Paloquemao                           | 27.000              | 28.000 | 27.375 | -    |           |
| Bogotá, D.C., Frigorífico Ble Ltda.                  | 20.000              | 22.000 | 21.250 | -    |           | Bucaramanga, Frigoríficos                          | 29.700              | 32.900 | 31.300 | =    |           |
| Bogotá, D.C., Frigorífico Guadalupe                  | 20.000              | 22.000 | 21.250 | -    |           | Cali, Santa Helena                                 | 20.000              | 22.000 | 21.000 | +    |           |
| Bogotá, D.C., Paloquemao                             | 27.000              | 28.000 | 27.500 | -    |           | Cartagena, Bazurto                                 | 19.600              | 22.000 | 20.875 | +    |           |
| Cali, Santa Helena                                   | 20.500              | 22.000 | 21.125 | +    |           | Cúcuta, Cenabastos                                 | 16.000              | 17.000 | 16.333 | +    |           |
| Cartagena, Bazurto                                   | 20.000              | 22.000 | 20.975 | =    |           | Ibagué, Plaza La 21                                | 18.800              | 20.900 | 19.925 | =    |           |
| Cúcuta, Cenabastos                                   | 16.000              | 17.000 | 16.333 | +    |           | Malambo (Atlántico), Carnes y carnes               | 23.200              | 23.200 | 23.200 | +    |           |
| Cúcuta, La Nueva Sexta                               | 15.500              | 18.000 | 16.833 | =    |           | Manizales, Centro Galerías                         | 18.000              | 20.000 | 19.333 | =    |           |
|  |                     |        |        |      |           | Medellín, Central Mayorista de Antioquia           | 24.600              | 26.600 | 25.300 | =    |           |

**Cuadro 7.** Mercados mayoristas. Precios de venta de carnes (continuación)  
2021 (15 al 21 de mayo)

| Productos y mercados                         | Pesos por kilogramo |        |        |      | Tendencia | Productos y mercados                         | Pesos por kilogramo |        |        |      | Tendencia |
|--|---------------------|--------|--------|------|-----------|--|---------------------|--------|--------|------|-----------|
|  | Mínimo              | Máximo | Medio  |      |           |  | Mínimo              | Máximo | Medio  |      |           |
| <b>Carne de res, cadera (continuación)</b>   |                     |        |        |      |           | <b>Carne de res, chatas (continuación)</b>   |                     |        |        |      |           |
| Medellín, Plaza Minorista "José María Villa" | 20.900              | 22.000 | 21.475 | -    |           | Popayán, Plaza de mercado del barrio Bolívar | 23.000              | 24.000 | 23.667 | =    |           |
| Montería, Mercado del Sur                    | 19.000              | 19.000 | 19.000 | -    |           | Sincelejo, Nuevo Mercado                     | 18.000              | 18.000 | 18.000 | =    |           |
| Pasto, El Potrerillo                         | 18.000              | 20.000 | 18.750 | n.d. |           | Valledupar, Mercado Nuevo                    | 23.000              | 24.000 | 23.667 | =    |           |
| Pereira, La 41                               | 23.000              | 24.000 | 23.333 | +    |           | Villavicencio, CAV                           | 26.000              | 26.000 | 26.000 | +    |           |
| Popayán, Plaza de mercado del barrio Bolívar | 20.000              | 20.000 | 20.000 | =    |           | Yopal (Casanare)                             | 20.000              | 20.000 | 20.000 | -    |           |
| Sincelejo, Nuevo Mercado                     | 18.000              | 18.000 | 18.000 | =    |           | <b>Carne de res, cogote</b>                  |                     |        |        |      |           |
| Valledupar, Mercado Nuevo                    | 21.000              | 22.000 | 21.667 | =    |           | Bogotá, D.C., Frigorífico Ble Ltda.          | 17.000              | 18.000 | 17.500 | -    |           |
| Villavicencio, CAV                           | 20.000              | 22.000 | 21.000 | -    |           | Bogotá, D.C., Frigorífico Guadalupe          | 19.000              | 20.000 | 19.500 | +    |           |
| Yopal (Casanare)                             | 18.000              | 18.000 | 18.000 | =    |           | Bogotá, D.C., Paloquemao                     | 20.000              | 20.000 | 20.000 | =    |           |
| <b>Carne de res, centro de pierna</b>        |                     |        |        |      |           | Ibagué, Plaza La 21                          | 9.600               | 12.900 | 11.350 | ++   |           |
| Barranquilla, Barranquillita                 | 16.300              | 16.400 | 16.375 | +    |           | Montería, Mercado del Sur                    | 15.000              | 16.000 | 15.500 | -    |           |
| Barranquilla, Granabastos                    | 16.000              | 16.300 | 16.075 | -    |           | Pereira, La 41                               | 16.000              | 16.000 | 16.000 | =    |           |
| Bogotá, D.C., Frigorífico Ble Ltda.          | 20.000              | 22.000 | 21.250 | -    |           | <b>Carne de res, costilla</b>                |                     |        |        |      |           |
| Bogotá, D.C., Frigorífico Guadalupe          | 20.000              | 22.000 | 21.250 | -    |           | Barranquilla, Barranquillita                 | 9.500               | 9.500  | 9.500  | +    |           |
| Bogotá, D.C., Paloquemao                     | 27.000              | 28.000 | 27.375 | -    |           | Bogotá, D.C., Frigorífico Ble Ltda.          | 15.000              | 16.000 | 15.500 | -    |           |
| Bucaramanga, Frigoríficos                    | 27.900              | 29.600 | 28.750 | =    |           | Bogotá, D.C., Frigorífico Guadalupe          | 17.000              | 18.000 | 17.500 | +    |           |
| Cartagena, Bazurto                           | 19.600              | 22.000 | 20.875 | -    |           | Bogotá, D.C., Paloquemao                     | 17.500              | 20.000 | 18.625 | +    |           |
| Cúcuta, Cenabastos                           | 16.000              | 17.000 | 16.333 | =    |           | Bucaramanga, Frigoríficos                    | 33.700              | 35.600 | 34.650 | =    |           |
| Cúcuta, La Nueva Sexta                       | 15.500              | 18.000 | 16.833 | =    |           | Cali, Santa Helena                           | 9.000               | 9.500  | 9.300  | -    |           |
| Ibagué, Plaza La 21                          | 18.800              | 20.900 | 19.925 | =    |           | Cartagena, Bazurto                           | 13.000              | 16.000 | 14.000 | -    |           |
| Malambo (Atlántico), Carnes y carnes         | 20.000              | 20.000 | 20.000 | =    |           | Cúcuta, Cenabastos                           | 11.000              | 12.000 | 11.333 | -    |           |
| Manizales, Centro Galerías                   | 18.000              | 20.000 | 19.333 | =    |           | Cúcuta, La Nueva Sexta                       | 12.000              | 14.000 | 13.333 | =    |           |
| Medellín, Central Mayorista de Antioquia     | 26.000              | 28.000 | 26.750 | +    |           | Ibagué, Plaza La 21                          | 12.600              | 13.000 | 12.825 | +    |           |
| Medellín, Plaza Minorista "José María Villa" | 21.000              | 24.800 | 22.500 | -    |           | Malambo (Atlántico), Carnes y carnes         | 11.500              | 11.500 | 11.500 | +    |           |
| Montería, Mercado del Sur                    | 19.000              | 19.000 | 19.000 | -    |           | Manizales, Centro Galerías                   | 10.000              | 11.000 | 10.667 | =    |           |
| Pereira, La 41                               | 23.000              | 24.000 | 23.333 | +    |           | Medellín, Central Mayorista de Antioquia     | 14.500              | 15.600 | 15.125 | -    |           |
| Sincelejo, Nuevo Mercado                     | 18.000              | 18.000 | 18.000 | =    |           | Medellín, Plaza Minorista "José María Villa" | 11.000              | 12.400 | 11.725 | =    |           |
| Valledupar, Mercado Nuevo                    | 21.000              | 22.000 | 21.667 | =    |           | Montería, Mercado del Sur                    | 10.000              | 10.000 | 10.000 | =    |           |
| Villavicencio, CAV                           | 20.000              | 22.000 | 21.000 | -    |           | Pasto, El Potrerillo                         | 15.000              | 16.000 | 15.500 | n.d. |           |
| Yopal (Casanare)                             | 18.000              | 18.000 | 18.000 | =    |           | Pereira, La 41                               | 7.000               | 8.000  | 7.333  | =    |           |
| <b>Carne de res, chatas</b>                  |                     |        |        |      |           | Popayán, Plaza de mercado del barrio Bolívar | 12.000              | 13.000 | 12.333 | -    |           |
| Barranquilla, Barranquillita                 | 19.600              | 19.800 | 19.700 | +    |           | Valledupar, Mercado Nuevo                    | 13.000              | 13.000 | 13.000 | =    |           |
| Barranquilla, Granabastos                    | 18.800              | 19.000 | 18.950 | -    |           | Villavicencio, CAV                           | 16.000              | 16.000 | 16.000 | ++   |           |
| Bogotá, D.C., Frigorífico Ble Ltda.          | 22.000              | 25.000 | 23.250 | -    |           | Yopal (Casanare)                             | 12.000              | 13.000 | 12.500 | +    |           |
| Bogotá, D.C., Frigorífico Guadalupe          | 24.000              | 26.000 | 24.750 | -    |           | <b>Carne de res en canal</b>                 |                     |        |        |      |           |
| Bogotá, D.C., Paloquemao                     | 32.500              | 34.000 | 33.125 | +    |           | Ibagué, Plaza La 21                          | 12.800              | 13.600 | 13.100 | ++   |           |
| Bucaramanga, Frigoríficos                    | 42.000              | 43.100 | 42.550 | =    |           | Malambo (Atlántico), Carnes y carnes         | 11.700              | 11.700 | 11.700 | =    |           |
| Cali, Santa Helena                           | 24.000              | 25.000 | 24.375 | +    |           | Popayán, Plaza de mercado del barrio Bolívar | 12.000              | 12.600 | 12.200 | =    |           |
| Cartagena, Bazurto                           | 23.000              | 24.000 | 23.333 | +    |           | <b>Carne de res, falda</b>                   |                     |        |        |      |           |
| Cúcuta, Cenabastos                           | 18.000              | 21.000 | 19.333 | -    |           | Barranquilla, Barranquillita                 | 14.300              | 14.300 | 14.300 | +    |           |
| Cúcuta, La Nueva Sexta                       | 20.000              | 22.000 | 20.667 | -    |           | Barranquilla, Granabastos                    | 13.000              | 13.300 | 13.075 | =    |           |
| Ibagué, Plaza La 21                          | 23.000              | 26.000 | 24.500 | +    |           | Bogotá, D.C., Frigorífico Ble Ltda.          | 17.000              | 18.000 | 17.500 | -    |           |
| Malambo (Atlántico), Carnes y carnes         | 27.000              | 27.000 | 27.000 | =    |           | Bogotá, D.C., Frigorífico Guadalupe          | 19.000              | 20.000 | 19.500 | +    |           |
| Medellín, Central Mayorista de Antioquia     | 35.800              | 37.800 | 36.650 | =    |           | Bogotá, D.C., Paloquemao                     | 25.000              | 25.000 | 25.000 | +    |           |
| Medellín, Plaza Minorista "José María Villa" | 34.500              | 36.900 | 35.650 | =    |           | Cali, Santa Helena                           | 9.000               | 9.500  | 9.250  | +    |           |
| Montería, Mercado del Sur                    | 20.000              | 22.000 | 20.500 | -    |           |  |                     |        |        |      |           |
| Pasto, El Potrerillo                         | 18.000              | 20.000 | 19.000 | n.d. |           |  |                     |        |        |      |           |
| Pereira, La 41                               | 26.000              | 27.000 | 26.333 | =    |           |  |                     |        |        |      |           |

**Cuadro 7.** Mercados mayoristas. Precios de venta de carnes (continuación)  
2021 (15 al 21 de mayo)

| Productos y mercados                         | Pesos por kilogramo |        |        |  | Tendencia | Productos y mercados                         | Pesos por kilogramo |        |        |  | Tendencia |
|--|---------------------|--------|--------|--|-----------|--|---------------------|--------|--------|--|-----------|
|  | Mínimo              | Máximo | Medio  |  |           |  | Mínimo              | Máximo | Medio  |  |           |
| <b>Carne de res, falda (continuación)</b>    |                     |        |        |  |           | <b>Carne de res molida, murillo</b>          |                     |        |        |  |           |
| Cartagena, Bazurto                           | 16.500              | 20.000 | 18.125 |  | +         | Bogotá, D.C., Frigorífico Ble Ltda.          | 18.000              | 19.000 | 18.500 |  | -         |
| Cúcuta, Cenabastos                           | 14.000              | 15.000 | 14.333 |  | =         | Bogotá, D.C., Frigorífico Guadalupe          | 17.000              | 20.000 | 18.000 |  | =         |
| Cúcuta, La Nueva Sexta                       | 14.000              | 16.000 | 14.833 |  | =         | Bogotá, D.C., Paloquemao                     | 20.000              | 22.000 | 21.000 |  | =         |
| Ibagué, Plaza La 21                          | 16.000              | 17.900 | 16.675 |  | +         | Cúcuta, Cenabastos                           | 13.000              | 14.000 | 13.667 |  | =         |
| Malambo (Atlántico), Carnes y carnes         | 15.700              | 15.700 | 15.700 |  | =         | Cúcuta, La Nueva Sexta                       | 13.000              | 15.000 | 14.167 |  | -         |
| Manizales, Centro Galerías                   | 12.000              | 15.000 | 13.000 |  | =         | Ibagué, Plaza La 21                          | 14.000              | 15.000 | 14.625 |  | +         |
| Medellín, Central Mayorista de Antioquia     | 24.000              | 26.800 | 25.200 |  | +         | Neiva, Surabastos                            | 13.000              | 14.000 | 13.400 |  | +         |
| Medellín, Plaza Minorista "José María Villa" | 20.900              | 22.000 | 21.525 |  | =         | Villavicencio, CAV                           | 16.000              | 16.000 | 16.000 |  | +         |
| Montería, Mercado del Sur                    | 17.000              | 18.000 | 17.750 |  | -         | Yopal (Casanare)                             | 14.000              | 14.000 | 14.000 |  | =         |
| Pasto, El Potrerillo                         | 15.000              | 16.000 | 15.500 |  | n.d.      |  |                     |        |        |  |           |
| Pereira, La 41                               | 16.000              | 16.000 | 16.000 |  | =         | <b>Carne de res, morrillo</b>                |                     |        |        |  |           |
| Popayán, Plaza de mercado del barrio Bolívar | 14.000              | 14.000 | 14.000 |  | +         | Bogotá, D.C., Frigorífico Ble Ltda.          | 18.000              | 20.000 | 18.500 |  | -         |
| Tuluá (Valle del Cauca)                      | 15.000              | 15.000 | 15.000 |  | n.d.      | Bogotá, D.C., Frigorífico Guadalupe          | 17.000              | 19.000 | 18.000 |  | -         |
|  |                     |        |        |  |           | Bogotá, D.C., Paloquemao                     | 25.000              | 29.000 | 27.500 |  | =         |
|  |                     |        |        |  |           | Cali, Santa Helena                           | 15.500              | 17.000 | 16.250 |  | +         |
| <b>Carne de res, lomo de brazo</b>           |                     |        |        |  |           | Cúcuta, Cenabastos                           | 14.000              | 15.000 | 14.333 |  | =         |
| Bogotá, D.C., Paloquemao                     | 21.000              | 23.000 | 22.250 |  | +         | Cúcuta, La Nueva Sexta                       | 14.500              | 16.000 | 15.167 |  | =         |
| Cúcuta, Cenabastos                           | 14.000              | 15.000 | 14.333 |  | =         | Ibagué, Plaza La 21                          | 14.000              | 15.900 | 14.825 |  | +         |
| Cúcuta, La Nueva Sexta                       | 15.000              | 17.000 | 16.000 |  | -         | Malambo (Atlántico), Carnes y carnes         | 14.500              | 14.500 | 14.500 |  | =         |
| Montería, Mercado del Sur                    | 18.000              | 18.800 | 18.200 |  | -         | Medellín, Central Mayorista de Antioquia     | 20.000              | 21.200 | 20.650 |  | =         |
| Pasto, El Potrerillo                         | 18.000              | 20.000 | 18.750 |  | n.d.      | Montería, Mercado del Sur                    | 14.000              | 15.000 | 14.500 |  | -         |
| Pereira, La 41                               | 21.000              | 22.000 | 21.333 |  | =         | Pasto, El Potrerillo                         | 17.000              | 18.000 | 17.500 |  | n.d.      |
| Popayán, Plaza de mercado del barrio Bolívar | 19.000              | 20.000 | 19.333 |  | =         | Pereira, La 41                               | 19.000              | 20.000 | 19.667 |  | =         |
| Sincelejo, Nuevo Mercado                     | 14.000              | 14.000 | 14.000 |  | =         | Popayán, Plaza de mercado del barrio Bolívar | 17.000              | 17.000 | 17.000 |  | =         |
| Valledupar, Mercado Nuevo                    | 21.000              | 22.000 | 21.667 |  | =         | Tuluá (Valle del Cauca)                      | 17.000              | 18.000 | 17.667 |  | n.d.      |
|  |                     |        |        |  |           | Villavicencio, CAV                           | 16.000              | 16.000 | 16.000 |  | +         |
|  |                     |        |        |  |           | Yopal (Casanare)                             | 14.000              | 16.000 | 15.000 |  | =         |
| <b>Carne de res, lomo fino</b>               |                     |        |        |  |           | <b>Carne de res, muchacho</b>                |                     |        |        |  |           |
| Barranquilla, Barranquillita                 | 25.000              | 26.000 | 25.250 |  | =         | Barranquilla, Barranquillita                 | 17.500              | 17.500 | 17.500 |  | +         |
| Barranquilla, Granabastos                    | 26.800              | 27.000 | 26.950 |  | -         | Barranquilla, Granabastos                    | 16.500              | 16.800 | 16.725 |  | +         |
| Bogotá, D.C., Frigorífico Ble Ltda.          | 30.000              | 32.000 | 31.000 |  | -         | Bogotá, D.C., Frigorífico Ble Ltda.          | 18.000              | 20.000 | 19.000 |  | n.d.      |
| Bogotá, D.C., Frigorífico Guadalupe          | 28.000              | 33.000 | 30.750 |  | -         | Bogotá, D.C., Frigorífico Guadalupe          | 21.000              | 23.000 | 22.000 |  | -         |
| Bogotá, D.C., Paloquemao                     | 30.000              | 35.000 | 32.500 |  | -         | Bogotá, D.C., Paloquemao                     | 27.000              | 29.500 | 28.125 |  | -         |
| Bucaramanga, Frigoríficos                    | 59.300              | 61.800 | 60.550 |  | =         | Bucaramanga, Frigoríficos                    | 29.100              | 30.100 | 29.600 |  | -         |
| Cartagena, Bazurto                           | 28.000              | 35.000 | 31.333 |  | =         | Cali, Santa Helena                           | 18.700              | 20.000 | 19.175 |  | +         |
| Cúcuta, Cenabastos                           | 20.000              | 22.000 | 21.000 |  | -         | Cartagena, Bazurto                           | 17.900              | 21.000 | 19.225 |  | -         |
| Cúcuta, La Nueva Sexta                       | 20.000              | 22.000 | 21.333 |  | =         | Cúcuta, Cenabastos                           | 15.000              | 17.000 | 16.000 |  | =         |
| Ibagué, Plaza La 21                          | 30.000              | 35.000 | 32.000 |  | +++       | Cúcuta, La Nueva Sexta                       | 17.000              | 19.000 | 18.000 |  | =         |
| Malambo (Atlántico), Carnes y carnes         | 35.000              | 35.000 | 35.000 |  | =         | Ibagué, Plaza La 21                          | 18.000              | 20.900 | 19.475 |  | =         |
| Manizales, Centro Galerías                   | 20.000              | 24.000 | 22.000 |  | =         | Malambo (Atlántico), Carnes y carnes         | 20.500              | 20.500 | 20.500 |  | =         |
| Medellín, Central Mayorista de Antioquia     | 45.000              | 47.200 | 46.300 |  | -         | Manizales, Centro Galerías                   | 20.000              | 20.000 | 20.000 |  | =         |
| Medellín, Plaza Minorista "José María Villa" | 38.900              | 44.000 | 41.225 |  | -         | Medellín, Central Mayorista de Antioquia     | 22.000              | 24.000 | 23.000 |  | =         |
| Montería, Mercado del Sur                    | 25.000              | 26.000 | 25.375 |  | =         | Medellín, Plaza Minorista "José María Villa" | 20.200              | 22.600 | 21.225 |  | =         |
| Pasto, El Potrerillo                         | 18.000              | 20.000 | 19.000 |  | n.d.      | Montería, Mercado del Sur                    | 19.000              | 20.000 | 19.500 |  | -         |
| Pereira, La 41                               | 26.000              | 27.000 | 26.333 |  | =         | Pasto, El Potrerillo                         | 18.000              | 20.000 | 18.750 |  | n.d.      |
| Popayán, Plaza de mercado del barrio Bolívar | 25.000              | 26.000 | 25.333 |  | +         | Pereira, La 41                               | 23.000              | 24.000 | 23.333 |  | +         |
| Sincelejo, Nuevo Mercado                     | 19.000              | 19.000 | 19.000 |  | =         | Popayán, Plaza de mercado del barrio Bolívar | 20.000              | 20.000 | 20.000 |  | =         |
| Valledupar, Mercado Nuevo                    | 25.000              | 26.000 | 25.667 |  | =         | Sincelejo, Nuevo Mercado                     | 18.000              | 18.000 | 18.000 |  | =         |
| Villavicencio, CAV                           | 28.000              | 28.000 | 28.000 |  | +         |  |                     |        |        |  |           |
| Yopal (Casanare)                             | 20.000              | 21.000 | 20.500 |  | =         |  |                     |        |        |  |           |





**Cuadro 7.** Mercados mayoristas. Precios de venta de carnes (continuación)  
2021 (15 al 21 de mayo)

| Productos y mercados                         | Pesos por kilogramo |        |        |  | Tendencia | Productos y mercados                         | Pesos por kilogramo |        |        |  | Tendencia |
|--|---------------------|--------|--------|--|-----------|--|---------------------|--------|--------|--|-----------|
|  | Mínimo              | Máximo | Medio  |  |           |  | Mínimo              | Máximo | Medio  |  |           |
| <b>Menudencias de pollo</b>                  |                     |        |        |  |           | <b>Pierna pernil con rabadilla</b>           |                     |        |        |  |           |
| Armenia, Mercar                              | 7.200               | 7.600  | 7.400  |  | +         | <b>(continuación)</b>                        |                     |        |        |  |           |
| Ibagué, Plaza La 21                          | 2.000               | 2.000  | 2.000  |  | n.d.      | Bogotá, D.C., Plaza Las Flores               | 6.000               | 7.000  | 6.625  |  | -         |
| Neiva, Surabastos                            | 2.400               | 2.600  | 2.500  |  | -         | Bucaramanga, Frigoríficos                    | 6.800               | 7.600  | 7.317  |  | +         |
| Pasto, El Potrerillo                         | 1.400               | 1.600  | 1.500  |  | +         | Cartagena, Bazurto                           | 5.200               | 5.500  | 5.325  |  | +         |
| Villavicencio, CAV                           | 1.600               | 1.600  | 1.600  |  | =         | Cúcuta, Cenabastos                           | 5.300               | 5.500  | 5.400  |  | =         |
|  |                     |        |        |  |           | Ibagué, Plaza La 21                          | 7.800               | 8.000  | 7.933  |  | +         |
| <b>Muslos de pollo con rabadilla</b>         |                     |        |        |  |           | Medellín, Central Mayorista de Antioquia     | 7.000               | 7.400  | 7.200  |  | =         |
| Bogotá, D.C., Paloquemao                     | 7.000               | 7.800  | 7.450  |  | -         | Medellín, Plaza Minorista "José María Villa" | 6.000               | 6.500  | 6.125  |  | =         |
| Medellín, Plaza Minorista "José María Villa" | 6.000               | 6.500  | 6.250  |  | =         | Montería, Mercado del Sur                    | 5.400               | 5.500  | 5.475  |  | ++        |
|  |                     |        |        |  |           | Neiva, Surabastos                            | 7.200               | 8.000  | 7.800  |  | -         |
| <b>Muslos de pollo sin rabadilla</b>         |                     |        |        |  |           | Pasto, El Potrerillo                         | 7.000               | 8.000  | 7.250  |  | =         |
| Bogotá, D.C., Corabastos                     | 8.500               | 8.900  | 8.733  |  | -         | Santa Marta (Magdalena)                      | 4.000               | 4.000  | 4.000  |  | =         |
| Bogotá, D.C., Frigorífico Ble Ltda.          | 9.400               | 10.000 | 9.800  |  | +         | Sincelejo, Nuevo Mercado                     | 6.000               | 6.000  | 6.000  |  | ++        |
| Bogotá, D.C., Frigorífico Guadalupe          | 8.500               | 9.500  | 8.850  |  | +         | Tuluá (Valle del Cauca)                      | 10.000              | 10.000 | 10.000 |  | n.d.      |
| Bogotá, D.C., Paloquemao                     | 8.000               | 9.000  | 8.500  |  | -         | Valledupar, Mercado Nuevo                    | 4.200               | 4.400  | 4.267  |  | +         |
| Bogotá, D.C., Plaza Las Flores               | 6.600               | 7.600  | 7.050  |  | +         | Villavicencio, CAV                           | 7.600               | 7.800  | 7.725  |  | +         |
| Bucaramanga, Frigoríficos                    | 9.135               | 11.000 | 9.912  |  | =         |  |                     |        |        |  |           |
| Medellín, Central Mayorista de Antioquia     | 10.600              | 10.800 | 10.700 |  | =         | <b>Pierna pernil sin rabadilla</b>           |                     |        |        |  |           |
| Villavicencio, CAV                           | 8.800               | 9.000  | 8.950  |  | +         | Bogotá, D.C., Corabastos                     | 8.800               | 8.900  | 8.867  |  | -         |
|  |                     |        |        |  |           | Bogotá, D.C., Frigorífico Ble Ltda.          | 9.700               | 10.000 | 9.900  |  | +         |
| <b>Pechuga de pollo</b>                      |                     |        |        |  |           | Bogotá, D.C., Frigorífico Guadalupe          | 8.900               | 10.000 | 9.225  |  | +         |
| Armenia, Mercar                              | 9.400               | 9.600  | 9.533  |  | +         | Bogotá, D.C., Paloquemao                     | 8.000               | 9.000  | 8.500  |  | -         |
| Barranquilla, Barranquillita                 | 8.900               | 9.000  | 8.975  |  | +         | Bogotá, D.C., Plaza Las Flores               | 7.500               | 8.000  | 7.750  |  | +         |
| Barranquilla, Granabastos                    | 9.200               | 9.300  | 9.250  |  | +         | Bucaramanga, Frigoríficos                    | 8.800               | 10.000 | 9.267  |  | -         |
| Bogotá, D.C., Corabastos                     | 10.000              | 11.000 | 10.333 |  | -         |  |                     |        |        |  |           |
| Bogotá, D.C., Frigorífico Ble Ltda.          | 12.000              | 12.000 | 12.000 |  | +         | <b>Piernas de pollo</b>                      |                     |        |        |  |           |
| Bogotá, D.C., Frigorífico Guadalupe          | 9.900               | 11.400 | 10.825 |  | +         | Armenia, Mercar                              | 8.800               | 9.000  | 8.867  |  | =         |
| Bogotá, D.C., Paloquemao                     | 12.000              | 14.500 | 13.500 |  | +         | Bogotá, D.C., Corabastos                     | 8.800               | 9.800  | 9.133  |  | -         |
| Bogotá, D.C., Plaza Las Flores               | 10.000              | 10.600 | 10.150 |  | ++        | Bogotá, D.C., Frigorífico Ble Ltda.          | 10.000              | 12.000 | 10.733 |  | -         |
| Bucaramanga, Frigoríficos                    | 11.200              | 12.700 | 11.733 |  | +         | Bogotá, D.C., Frigorífico Guadalupe          | 9.000               | 10.000 | 9.500  |  | +         |
| Cartagena, Bazurto                           | 9.300               | 9.900  | 9.575  |  | +         | Bogotá, D.C., Paloquemao                     | 8.900               | 10.000 | 9.475  |  | +         |
| Cúcuta, Cenabastos                           | 8.000               | 9.300  | 8.733  |  | -         | Bogotá, D.C., Plaza Las Flores               | 6.800               | 8.000  | 7.325  |  | -         |
| Ibagué, Plaza La 21                          | 10.800              | 12.000 | 11.267 |  | ++        | Bucaramanga, Frigoríficos                    | 9.600               | 11.100 | 10.300 |  | =         |
| Manizales, Centro Galerías                   | 12.000              | 13.000 | 12.333 |  | =         | Cúcuta, Cenabastos                           | 5.800               | 6.500  | 6.150  |  | =         |
| Medellín, Central Mayorista de Antioquia     | 10.800              | 11.850 | 11.325 |  | +         | Manizales, Centro Galerías                   | 7.000               | 7.500  | 7.233  |  | =         |
| Medellín, Plaza Minorista "José María Villa" | 8.400               | 8.800  | 8.550  |  | =         | Medellín, Central Mayorista de Antioquia     | 9.900               | 10.000 | 9.975  |  | -         |
| Montería, Mercado del Sur                    | 9.500               | 9.700  | 9.600  |  | +         | Medellín, Plaza Minorista "José María Villa" | 6.500               | 6.800  | 6.650  |  | =         |
| Neiva, Surabastos                            | 12.000              | 12.000 | 12.000 |  | =         | Montería, Mercado del Sur                    | 6.200               | 6.300  | 6.250  |  | +         |
| Pasto, El Potrerillo                         | 12.000              | 14.000 | 13.500 |  | =         | Tuluá (Valle del Cauca)                      | 9.000               | 10.000 | 9.333  |  | n.d.      |
| Santa Marta (Magdalena)                      | 8.900               | 9.000  | 8.967  |  | -         | Valledupar, Mercado Nuevo                    | 6.500               | 7.200  | 6.850  |  | =         |
| Sincelejo, Nuevo Mercado                     | 10.000              | 10.000 | 10.000 |  | +         | Villavicencio, CAV                           | 8.800               | 9.000  | 8.950  |  | +         |
| Tuluá (Valle del Cauca)                      | 14.000              | 15.000 | 14.667 |  | n.d.      |  |                     |        |        |  |           |
| Valledupar, Mercado Nuevo                    | 8.300               | 8.500  | 8.433  |  | +         | <b>Pollo entero congelado sin vísceras</b>   |                     |        |        |  |           |
| Villavicencio, CAV                           | 9.600               | 10.000 | 9.850  |  | -         | Barranquilla, Barranquillita                 | 6.000               | 6.200  | 6.075  |  | +         |
|  |                     |        |        |  |           | Barranquilla, Granabastos                    | 6.200               | 6.300  | 6.250  |  | =         |
|  |                     |        |        |  |           | Cartagena, Bazurto                           | 6.300               | 6.700  | 6.533  |  | +         |
|  |                     |        |        |  |           | Medellín, Central Mayorista de Antioquia     | 8.800               | 9.200  | 9.100  |  | =         |
|  |                     |        |        |  |           | Medellín, Plaza Minorista "José María Villa" | 7.000               | 7.200  | 7.050  |  | =         |
|  |                     |        |        |  |           | Montería, Mercado del Sur                    | 6.500               | 6.600  | 6.575  |  | +         |
|  |                     |        |        |  |           | Santa Marta (Magdalena)                      | 6.300               | 6.600  | 6.433  |  | +         |
|  |                     |        |        |  |           | Valledupar, Mercado Nuevo                    | 5.800               | 6.600  | 6.067  |  | +         |
|  |                     |        |        |  |           |  |                     |        |        |  |           |

**Cuadro 7.** Mercados mayoristas. Precios de venta de carnes (conclusión)  
2021 (15 al 21 de mayo)

| Productos y mercados                    | Pesos por kilogramo |        |       |         | Tendencia | Productos y mercados                                   | Pesos por kilogramo |        |        |         | Tendencia |
|---|---------------------|--------|-------|---------|-----------|--|---------------------|--------|--------|---------|-----------|
|   | Mínimo              | Máximo | Medio | Precios |           |  | Mínimo              | Máximo | Medio  | Precios |           |
| <b>Pollo entero fresco sin vísceras</b> |                     |        |       |         |           | <b>Pollo entero fresco sin vísceras (continuación)</b> |                     |        |        |         |           |
| Armenia, Mercar                         | 8.800               | 9.000  | 8.933 |         | =         | Pasto, El Potrerillo                                   | 8.000               | 8.200  | 8.050  |         | =         |
| Bogotá, D.C., Corabastos                | 8.000               | 9.500  | 9.000 |         | -         | Sincelejo, Nuevo Mercado                               | 7.600               | 7.600  | 7.600  |         | +         |
| Bogotá, D.C., Frigorífico Ble Ltda.     | 8.500               | 9.000  | 8.833 |         | +         | Tuluá (Valle del Cauca)                                | 10.000              | 10.000 | 10.000 |         | n.d.      |
| Bogotá, D.C., Frigorífico Guadalupe     | 7.500               | 8.800  | 7.925 |         | +         | Villavicencio, CAV                                     | 7.900               | 8.200  | 8.000  |         | =         |
| Bogotá, D.C., Paloquemao                | 7.500               | 8.500  | 7.975 |         | -         |  |                     |        |        |         |           |
| Bogotá, D.C., Plaza Las Flores          | 8.000               | 8.400  | 8.250 |         | +         | <b>Rabadillas de pollo</b>                             |                     |        |        |         |           |
| Cúcuta, Cenabastos                      | 6.700               | 8.500  | 7.733 |         | -         | Bucaramanga, Frigoríficos                              | 2.975               | 4.050  | 3.513  |         | =         |
| Ibagué, Plaza La 21                     | 8.400               | 9.200  | 8.867 |         | +         | Manizales, Centro Galerías                             | 2.500               | 2.800  | 2.650  |         | =         |

**TENDENCIAS**

|                               |                             |                             |                         |
|-------------------------------|-----------------------------|-----------------------------|-------------------------|
| ---                           | -                           | +                           | +++                     |
| Variación mayor al -20 %      | Variación entre 0 % y -10 % | Variación entre 0 % y 10 %  | Variación mayor al 20 % |
| --                            | =                           | ++                          | n. d.                   |
| Variación entre -10 % y -20 % | Variación igual a 0 %       | Variación entre 10 % y 20 % | No determinado          |

**Cuadro 8.** Mercados mayoristas. Precios de venta de pescados 2021 (15 al 21 de mayo)

| Productos y mercados                                   | Pesos por kilogramo |        |        |           |
|--|---------------------|--------|--------|-----------|
|  | Mínimo              | Máximo | Medio  | Tendencia |
| <b>Almejas con concha</b>                              |                     |        |        |           |
| Cali, Galería Alameda                                  | 8.000               | 9.000  | 8.500  | +         |
| Cali, Santa Helena                                     | 6.500               | 7.000  | 6.833  | +         |
| Medellín, Central Mayorista de Antioquia               | 7.900               | 8.000  | 7.950  | =         |
| <b>Almejas sin concha</b>                              |                     |        |        |           |
| Cali, Galería Alameda                                  | 15.000              | 16.000 | 15.667 | =         |
| Cali, Santa Helena                                     | 15.000              | 16.400 | 15.800 | =         |
| Medellín, Central Mayorista de Antioquia               | 20.000              | 22.500 | 21.450 | =         |
| <b>Bagre rayado en postas congelado</b>                |                     |        |        |           |
| Armenia, Mercar  | 26.000              | 26.000 | 26.000 | =         |
| Bogotá, D.C., Paloquemao                               | 22.000              | 25.000 | 24.000 | =         |
| Medellín, Central Mayorista de Antioquia               | 26.200              | 27.800 | 26.775 | +         |
| Tunja, Complejo de Servicios del Sur                   | 28.000              | 30.000 | 28.667 | -         |
| Villavicencio, CAV                                     | 22.000              | 22.000 | 22.000 | -         |
| <b>Bagre rayado entero congelado</b>                   |                     |        |        |           |
| Bogotá, D.C., Plaza Las Flores                         | 14.400              | 16.000 | 15.000 | -         |
| Medellín, Central Mayorista de Antioquia               | 19.000              | 20.500 | 19.833 | =         |
| Pereira, Mercasa                                       | 30.000              | 33.000 | 31.167 | =         |
| Popayán, Plaza de mercado del barrio Bolívar           | 23.000              | 23.000 | 23.000 | -         |
| <b>Bagre rayado entero fresco</b>                      |                     |        |        |           |
| Bogotá, D.C., Paloquemao                               | 21.000              | 25.000 | 23.500 | +         |
| Bogotá, D.C., Plaza Las Flores                         | 16.000              | 16.800 | 16.200 | -         |
| Cúcuta, La Nueva Sexta                                 | 16.000              | 18.000 | 17.167 | -         |
| Ibagué, Plaza La 21                                    | 16.800              | 17.200 | 17.067 | -         |
| Montería, Mercado del Sur                              | 16.000              | 18.000 | 16.875 | +         |
| <b>Basa, entero congelado importado</b>                |                     |        |        |           |
| Barranquilla, Barranquillita                           | 7.500               | 7.800  | 7.667  | =         |
| Bogotá, D.C., Corabastos                               | 8.000               | 9.000  | 8.533  | +         |
| Bogotá, D.C., Paloquemao                               | 9.000               | 9.000  | 9.000  | =         |
| Bogotá, D.C., Plaza Las Flores                         | 6.200               | 6.500  | 6.300  | -         |
| Bucaramanga, Centroabastos                             | 6.500               | 6.500  | 6.500  | =         |
| Cali, Galería Alameda                                  | 8.000               | 8.500  | 8.167  | =         |
| Cali, Santa Helena                                     | 8.000               | 8.400  | 8.200  | =         |
| Cartagena, Bazurto                                     | 6.800               | 7.500  | 6.975  | =         |
| Cúcuta, La Nueva Sexta                                 | 8.000               | 9.000  | 8.250  | =         |
| Medellín, Central Mayorista de Antioquia               | 10.000              | 10.500 | 10.325 | =         |
| Neiva, Surabastos                                      | 7.600               | 9.000  | 8.300  | -         |
| Sincelejo, Nuevo Mercado                               | 7.500               | 7.500  | 7.500  | =         |
| Valledupar, Mercado Nuevo                              | 7.400               | 7.500  | 7.450  | =         |
| Villavicencio, CAV                                     | 7.500               | 8.000  | 7.667  | -         |
| <b>Basa, filete congelado importado</b>                |                     |        |        |           |
| Bogotá, D.C., Corabastos                               | 9.400               | 10.000 | 9.733  | +         |
| Bogotá, D.C., Paloquemao                               | 11.500              | 12.000 | 11.750 | +         |
| Bogotá, D.C., Plaza Las Flores                         | 6.200               | 6.500  | 6.300  | -         |
| Bucaramanga, Centroabastos                             | 8.000               | 8.000  | 8.000  | =         |
| Cali, Galería Alameda                                  | 10.000              | 10.500 | 10.167 | -         |
| <b>Basa, filete congelado importado (continuación)</b> |                     |        |        |           |
| Cali, Santa Helena                                     | 10.000              | 11.000 | 10.333 | =         |
| Medellín, Central Mayorista de Antioquia               | 10.800              | 11.000 | 10.925 | =         |
| Tunja, Complejo de Servicios del Sur                   | 12.000              | 13.000 | 12.250 | -         |
| <b>Blanquillo entero fresco</b>                        |                     |        |        |           |
| Bucaramanga, Centroabastos                             | 16.800              | 17.600 | 17.200 | n.d.      |
| Montería, Mercado del Sur                              | 16.000              | 16.000 | 16.000 | +         |
| Valledupar, Mercado Nuevo                              | 15.000              | 15.000 | 15.000 | +         |
| <b>Bocachico criollo fresco</b>                        |                     |        |        |           |
| Bogotá, D.C., Plaza Las Flores                         | 8.800               | 9.600  | 9.200  | +         |
| Cúcuta, La Nueva Sexta                                 | 12.000              | 12.000 | 12.000 | n.d.      |
| Montería, Mercado del Sur                              | 13.000              | 15.000 | 14.000 | ++        |
| Valledupar, Mercado Nuevo                              | 18.000              | 18.000 | 18.000 | +         |
| <b>Bocachico importado congelado</b>                   |                     |        |        |           |
| Armenia, Mercar  | 10.000              | 10.600 | 10.300 | =         |
| Barranquilla, Barranquillita                           | 8.800               | 8.900  | 8.833  | -         |
| Bogotá, D.C., Plaza Las Flores                         | 8.000               | 9.000  | 8.500  | -         |
| Cali, Galería Alameda                                  | 10.000              | 12.000 | 11.000 | =         |
| Cali, Santa Helena                                     | 8.500               | 9.500  | 9.000  | -         |
| Cartagena, Bazurto                                     | 8.000               | 8.200  | 8.133  | -         |
| Cúcuta, La Nueva Sexta                                 | 11.000              | 11.000 | 11.000 | -         |
| Manizales, Centro Galerías                             | 9.000               | 9.000  | 9.000  | n.d.      |
| Medellín, Central Mayorista de Antioquia               | 9.500               | 10.200 | 9.800  | -         |
| Montería, Mercado del Sur                              | 10.000              | 11.000 | 10.625 | +         |
| Popayán, Plaza de mercado del barrio Bolívar           | 8.200               | 8.400  | 8.300  | -         |
| Santa Marta (Magdalena)                                | 9.000               | 9.500  | 9.167  | =         |
| Sincelejo, Nuevo Mercado                               | 9.000               | 9.000  | 9.000  | =         |
| Tuluá (Valle del Cauca)                                | 10.000              | 12.000 | 11.000 | =         |
| Valledupar, Mercado Nuevo                              | 9.500               | 9.750  | 9.625  | =         |
| <b>Cachama de cultivo fresca</b>                       |                     |        |        |           |
| Bogotá, D.C., Plaza Las Flores                         | 8.000               | 8.400  | 8.200  | +         |
| Bucaramanga, Centroabastos                             | 8.400               | 8.800  | 8.615  | -         |
| Cúcuta, La Nueva Sexta                                 | 8.000               | 8.500  | 8.167  | =         |
| Ibagué, Plaza La 21                                    | 8.000               | 8.400  | 8.267  | -         |
| Montería, Mercado del Sur                              | 8.000               | 8.200  | 8.100  | ++        |
| Neiva, Surabastos                                      | 8.000               | 8.000  | 8.000  | +         |
| Villavicencio, CAV                                     | 8.200               | 9.000  | 8.675  | -         |
| Yopal (Casanare)                                       | 8.000               | 8.500  | 8.250  | -         |
| <b>Calamar anillos</b>                                 |                     |        |        |           |
| Bogotá, D.C., Corabastos                               | 24.000              | 26.000 | 25.333 | -         |
| Bogotá, D.C., Paloquemao                               | 31.000              | 34.000 | 32.000 | -         |
| Cali, Galería Alameda                                  | 18.000              | 20.000 | 19.333 | -         |
| Cali, Santa Helena                                     | 25.000              | 27.000 | 26.000 | -         |
| Medellín, Central Mayorista de Antioquia               | 26.000              | 28.000 | 27.000 | =         |
| Tuluá (Valle del Cauca)                                | 18.000              | 20.000 | 19.000 | =         |

**Cuadro 8.** Mercados mayoristas. Precios de venta de pescados (continuación)  
2021 (15 al 21 de mayo)

| Productos y mercados                         | Pesos por kilogramo |        |        |  | Tendencia | Productos y mercados                         | Pesos por kilogramo |        |        |  | Tendencia |
|--|---------------------|--------|--------|--|-----------|--|---------------------|--------|--------|--|-----------|
|  | Mínimo              | Máximo | Medio  |  |           |  | Mínimo              | Máximo | Medio  |  |           |
| <b>Calamar blanco entero</b>                 |                     |        |        |  |           | <b>Mojarra lora entera congelada</b>         |                     |        |        |  |           |
| Bogotá, D.C., Corabastos                     | 11.500              | 13.000 | 12.167 |  | +         | Armenia, Mercar                              | 14.000              | 15.000 | 14.500 |  | +         |
| Bogotá, D.C., Paloquemao                     | 12.000              | 15.000 | 13.750 |  | +         | Barranquilla, Barranquillita                 | 9.500               | 9.500  | 9.500  |  | =         |
| Cali, Galería Alameda                        | 12.000              | 13.000 | 12.333 |  | -         | <b>Mojarra lora entera fresca</b>            |                     |        |        |  |           |
| Cali, Santa Helena                           | 12.000              | 15.000 | 14.000 |  | -         | Barranquilla, Barranquillita                 | 8.400               | 8.500  | 8.433  |  | -         |
| Tuluá (Valle del Cauca)                      | 13.000              | 16.000 | 14.500 |  | =         | Montería, Mercado del Sur                    | 8.400               | 8.500  | 8.475  |  | +         |
| <b>Calamar morado entero</b>                 |                     |        |        |  |           | Sincelejo, Nuevo Mercado                     | 7.500               | 8.000  | 7.667  |  | n.d.      |
| Tuluá (Valle del Cauca)                      | 17.000              | 18.000 | 17.500 |  | =         | Valledupar, Mercado Nuevo                    | 9.000               | 10.000 | 9.500  |  | +         |
| <b>Camarón tigre precocido seco</b>          |                     |        |        |  |           | <b>Nicuro fresco</b>                         |                     |        |        |  |           |
| Bogotá, D.C., Paloquemao                     | 35.000              | 40.000 | 37.250 |  | -         | Bogotá, D.C., Plaza Las Flores               | 9.600               | 10.400 | 10.000 |  | n.d.      |
| Cali, Galería Alameda                        | 26.000              | 30.000 | 28.000 |  | =         | Tunja, Complejo de Servicios del Sur         | 13.000              | 14.000 | 13.667 |  | =         |
| Cali, Santa Helena                           | 25.000              | 30.000 | 27.000 |  | -         | <b>Palmitos de mar</b>                       |                     |        |        |  |           |
| Medellín, Central Mayorista de Antioquia     | 33.000              | 34.500 | 33.700 |  | -         | Bogotá, D.C., Corabastos                     | 11.000              | 12.000 | 11.600 |  | +         |
| Popayán, Plaza de mercado del barrio Bolívar | 33.000              | 34.000 | 33.500 |  | -         | Bogotá, D.C., Paloquemao                     | 12.500              | 14.000 | 13.375 |  | +         |
| Tuluá (Valle del Cauca)                      | 28.000              | 30.000 | 29.000 |  | =         | Medellín, Central Mayorista de Antioquia     | 12.000              | 13.000 | 12.500 |  | =         |
| <b>Camarón tití precocido seco</b>           |                     |        |        |  |           | <b>Pargo rojo entero congelado</b>           |                     |        |        |  |           |
| Armenia, Mercar                              | 32.000              | 33.000 | 32.500 |  | =         | Armenia, Mercar                              | 22.000              | 22.000 | 22.000 |  | =         |
| Bogotá, D.C., Corabastos                     | 29.000              | 30.500 | 29.667 |  | +         | Bogotá, D.C., Corabastos                     | 34.000              | 38.000 | 35.667 |  | +         |
| Bogotá, D.C., Paloquemao                     | 30.000              | 33.000 | 31.750 |  | +         | Cali, Galería Alameda                        | 22.000              | 24.000 | 22.667 |  | +         |
| Pereira, Mercasa                             | 16.000              | 16.500 | 16.167 |  | =         | Cali, Santa Helena                           | 18.000              | 20.000 | 18.667 |  | +         |
| Santa Marta (Magdalena)                      | 25.000              | 30.000 | 27.500 |  | n.d.      | Medellín, Central Mayorista de Antioquia     | 32.000              | 34.600 | 32.775 |  | =         |
| <b>Cazuela de mariscos (paquete)</b>         |                     |        |        |  |           | <b>Pargo rojo platero</b>                    |                     |        |        |  |           |
| Bogotá, D.C., Corabastos                     | 10.000              | 12.000 | 11.000 |  | +         | Buenaventura (Valle del Cauca)               | 25.000              | 26.000 | 25.333 |  | =         |
| Bogotá, D.C., Paloquemao                     | 12.000              | 14.000 | 12.875 |  | -         | Santa Marta (Magdalena)                      | 27.000              | 30.000 | 28.333 |  | =         |
| Medellín, Central Mayorista de Antioquia     | 29.600              | 31.000 | 30.400 |  | -         | <b>Pescado cabezas</b>                       |                     |        |        |  |           |
| <b>Corvina, filete congelado nacional</b>    |                     |        |        |  |           | Armenia, Mercar                              | 6.000               | 6.200  | 6.100  |  | =         |
| Buenaventura (Valle del Cauca)               | 40.000              | 40.000 | 40.000 |  | -         | Bogotá, D.C., Paloquemao                     | 9.000               | 10.000 | 9.625  |  | -         |
| Cali, Galería Alameda                        | 35.000              | 38.000 | 36.500 |  | +         | Cali, Galería Alameda                        | 6.000               | 6.500  | 6.333  |  | +         |
| Cali, Santa Helena                           | 32.000              | 34.000 | 33.333 |  | -         | Cali, Santa Helena                           | 6.000               | 6.500  | 6.167  |  | =         |
| <b>Langostino U12</b>                        |                     |        |        |  |           | Pereira, Mercasa                             | 3.200               | 3.500  | 3.300  |  | +         |
| Cali, Galería Alameda                        | 70.000              | 76.000 | 73.667 |  | =         | Popayán, Plaza de mercado del barrio Bolívar | 4.800               | 4.800  | 4.800  |  | +         |
| Medellín, Central Mayorista de Antioquia     | 84.000              | 86.000 | 85.500 |  | =         | <b>Róbalo, filete congelado</b>              |                     |        |        |  |           |
| <b>Langostino 16-20</b>                      |                     |        |        |  |           | Medellín, Central Mayorista de Antioquia     | 35.000              | 37.000 | 36.250 |  | -         |
| Buenaventura (Valle del Cauca)               | 48.000              | 50.000 | 49.333 |  | -         | <b>Salmón, filete congelado</b>              |                     |        |        |  |           |
| Cali, Santa Helena                           | 55.000              | 57.000 | 55.667 |  | =         | Armenia, Mercar                              | 34.000              | 36.000 | 35.000 |  | =         |
| Medellín, Central Mayorista de Antioquia     | 62.000              | 64.000 | 63.125 |  | =         | Bogotá, D.C., Corabastos                     | 34.000              | 37.000 | 35.667 |  | +         |
| <b>Merluza, filete importado</b>             |                     |        |        |  |           | Bogotá, D.C., Paloquemao                     | 32.000              | 36.000 | 34.000 |  | -         |
| Armenia, Mercar                              | 15.200              | 15.600 | 15.400 |  | =         | Cali, Galería Alameda                        | 33.000              | 37.000 | 35.333 |  | +         |
| Cali, Santa Helena                           | 12.000              | 14.000 | 13.000 |  | =         | Cali, Santa Helena                           | 33.000              | 36.000 | 34.333 |  | +         |
| Medellín, Central Mayorista de Antioquia     | 16.800              | 17.600 | 17.150 |  | =         | Medellín, Central Mayorista de Antioquia     | 35.000              | 37.000 | 36.200 |  | =         |
| <b>Merluza, filete nacional</b>              |                     |        |        |  |           | Popayán, Plaza de mercado del barrio Bolívar | 33.000              | 35.000 | 34.000 |  | n.d.      |
| Bogotá, D.C., Corabastos                     | 34.000              | 36.000 | 35.000 |  | -         | <b>Sierra entera congelada</b>               |                     |        |        |  |           |
| Bogotá, D.C., Paloquemao                     | 34.000              | 34.000 | 34.000 |  | =         | Armenia, Mercar                              | 18.000              | 19.000 | 18.500 |  | +         |
|  |                     |        |        |  |           | Bogotá, D.C., Corabastos                     | 17.000              | 19.000 | 17.667 |  | +         |

**Cuadro 8.** Mercados mayoristas. Precios de venta de pescados (conclusión) 2021 (15 al 21 de mayo)

| Productos y mercados                          | Pesos por kilogramo |        |        |           |
|---|---------------------|--------|--------|-----------|
|   | Precios             |        |        | Tendencia |
|   | Mínimo              | Máximo | Medio  |           |
| <b>Sierra entera congelada (continuación)</b> |                     |        |        |           |
| Bogotá, D.C., Paloquemao                      | 18.500              | 20.000 | 19.375 | +         |
| Bogotá, D.C., Plaza Las Flores                | 16.000              | 17.000 | 16.500 | n.d.      |
| Buenaventura (Valle del Cauca)                | 13.000              | 14.000 | 13.667 | =         |
| Cali, Galería Alameda                         | 17.000              | 18.000 | 17.333 | +         |
| Cali, Santa Helena                            | 16.000              | 17.000 | 16.333 | +         |
| Medellín, Central Mayorista de Antioquia      | 21.000              | 23.000 | 21.900 | +++       |
| Pereira, Mercasa                              | 16.500              | 17.550 | 17.017 | =         |
| Santa Marta (Magdalena)                       | 16.000              | 16.000 | 16.000 | =         |
| <b>Tilapia, filete congelado</b>              |                     |        |        |           |
| Bogotá, D.C., Corabastos                      | 14.000              | 15.000 | 14.667 | +         |
| Cali, Galería Alameda                         | 16.000              | 17.000 | 16.667 | +         |
| Cali, Santa Helena                            | 13.600              | 14.500 | 14.033 | +         |
| Medellín, Central Mayorista de Antioquia      | 16.000              | 17.000 | 16.250 | =         |
| Tuluá (Valle del Cauca)                       | 15.000              | 16.000 | 15.500 | =         |
| <b>Tilapia, lomitos</b>                       |                     |        |        |           |
| Medellín, Central Mayorista de Antioquia      | 8.500               | 8.700  | 8.567  | =         |
| <b>Tilapia roja entera congelada</b>          |                     |        |        |           |
| Barranquilla, Barranquillita                  | 14.000              | 15.000 | 14.667 | =         |
| Cali, Galería Alameda                         | 14.000              | 15.000 | 14.333 | +         |
| Cali, Santa Helena                            | 13.000              | 14.000 | 13.500 | =         |
| Medellín, Central Mayorista de Antioquia      | 12.000              | 13.000 | 12.500 | =         |
| Pereira, Mercasa                              | 12.500              | 13.750 | 12.917 | =         |
| Popayán, Plaza de mercado del barrio Bolívar  | 13.200              | 13.600 | 13.400 | -         |
| Tuluá (Valle del Cauca)                       | 15.000              | 16.000 | 15.500 | +         |
| <b>Tilapia roja entera fresca</b>             |                     |        |        |           |
| Arauca (Arauca)                               | 13.000              | 13.000 | 13.000 | n.d.      |
| Barranquilla, Barranquillita                  | 9.900               | 10.000 | 9.967  | +         |
| Bogotá, D.C., Paloquemao                      | 15.000              | 18.000 | 16.750 | +         |
| Bogotá, D.C., Plaza Las Flores                | 10.000              | 10.400 | 10.300 | +         |
| Bucaramanga, Centroabastos                    | 11.200              | 12.000 | 11.625 | +         |
| Cúcuta, La Nueva Sexta                        | 10.000              | 11.000 | 10.833 | -         |
| Ibagué, Plaza La 21                           | 10.000              | 10.400 | 10.133 | -         |
| Montería, Mercado del Sur                     | 10.000              | 11.000 | 10.625 | +         |
| Neiva, Surabastos                             | 9.000               | 10.000 | 9.667  | +         |
| Tunja, Complejo de Servicios del Sur          | 13.000              | 14.000 | 13.667 | -         |
| Valledupar, Mercado Nuevo                     | 12.000              | 13.000 | 12.333 | +         |
| Villavicencio, CAV                            | 11.000              | 11.000 | 11.000 | -         |
| Yopal (Casanare)                              | 12.000              | 12.000 | 12.000 | -         |
| <b>Toyo blanco, filete congelado</b>          |                     |        |        |           |
| Bogotá, D.C., Corabastos                      | 15.000              | 16.000 | 15.500 | +         |
| Bogotá, D.C., Paloquemao                      | 14.000              | 15.000 | 14.500 | -         |
| Cali, Santa Helena                            | 11.000              | 13.000 | 12.000 | -         |
| Tuluá (Valle del Cauca)                       | 15.000              | 16.000 | 15.500 | =         |
| <b>Trucha en corte mariposa</b>               |                     |        |        |           |
| Armenia, Mercar                               | 17.200              | 18.000 | 17.600 | =         |
| Bogotá, D.C., Corabastos                      | 17.000              | 17.400 | 17.133 | +         |
| Bogotá, D.C., Paloquemao                      | 17.000              | 19.000 | 17.750 | -         |
| Bogotá, D.C., Plaza Las Flores                | 16.000              | 17.000 | 16.500 | -         |
| Cali, Santa Helena                            | 16.000              | 18.000 | 17.000 | +         |
| Medellín, Central Mayorista de Antioquia      | 16.000              | 17.200 | 16.600 | =         |
| Pereira, Mercasa                              | 17.000              | 17.500 | 17.333 | =         |
| Popayán, Plaza de mercado del barrio Bolívar  | 20.000              | 20.000 | 20.000 | -         |

**TENDENCIAS**

|                               |                             |                             |                         |
|-------------------------------|-----------------------------|-----------------------------|-------------------------|
| ---                           | -                           | +                           | +++                     |
| Variación mayor al -20 %      | Variación entre 0 % y -10 % | Variación entre 0 % y 10 %  | Variación mayor al 20 % |
| --                            | =                           | ++                          | n. d.                   |
| Variación entre -10 % y -20 % | Variación igual a 0 %       | Variación entre 10 % y 20 % | No determinado          |





**Cuadro 9.** Mercados mayoristas. Precios de venta de productos procesados (continuación)  
2021 (15 al 21 de mayo)

| Productos y mercados                         | Pesos por kilogramo |         |         |         | Tendencia | Productos y mercados                         | Pesos por kilogramo |        |        |         | Tendencia |
|--|---------------------|---------|---------|---------|-----------|--|---------------------|--------|--------|---------|-----------|
|  | Mínimo              | Máximo  | Medio   | Precios |           |  | Mínimo              | Máximo | Medio  | Precios |           |
| <b>Azúcar refinada (continuación)</b>        |                     |         |         |         |           | <b>Café instantáneo (continuación)</b>       |                     |        |        |         |           |
| Cartagena, Bazurto                           | 2.560               | 2.760   | 2.680   |         | +         | Tuluá (Valle del Cauca)                      | 84.967              | 91.242 | 87.843 |         | =         |
| Cúcuta, Cenabastos                           | 2.872               | 3.000   | 2.936   |         | =         | Valledupar, Mercado Nuevo                    | 77.451              | 79.902 | 79.085 |         | +         |
| Montería, Mercado del Sur                    | 2.800               | 2.900   | 2.860   |         | +         | <b>Café molido</b>                           |                     |        |        |         |           |
| Pasto, El Potrerillo                         | 2.700               | 2.760   | 2.730   |         | n.d.      | Armenia, Mercar                              | 16.800              | 17.000 | 16.933 |         | =         |
| Santa Marta (Magdalena)                      | 2.640               | 2.720   | 2.680   |         | -         | Barranquilla, Barranquillita                 | 16.325              | 16.613 | 16.485 |         | +         |
| Valledupar, Mercado Nuevo                    | 2.960               | 3.000   | 2.987   |         | ++        | Barranquilla, Granabastos                    | 16.000              | 16.500 | 16.283 |         | +         |
| Villavicencio, CAV                           | 3.000               | 3.280   | 3.190   |         | +         | Bogotá, D.C., Corabastos                     | 15.833              | 16.667 | 16.383 |         | -         |
| <b>Azúcar sulfitada</b>                      |                     |         |         |         |           | Bogotá, D.C., Paloquemao                     | 17.667              | 18.167 | 17.958 |         | +         |
| Armenia, Mercar                              | 2.640               | 2.760   | 2.700   |         | n.d.      | Bogotá, D.C., Plaza España                   | 16.483              | 16.667 | 16.550 |         | -         |
| Barranquilla, Barranquillita                 | 2.784               | 2.800   | 2.793   |         | +         | Bucaramanga, Centroabastos                   | 17.700              | 19.000 | 18.317 |         | +         |
| Barranquilla, Granabastos                    | 2.800               | 2.900   | 2.856   |         | +++       | Bucaramanga, Mercados del centro             | 16.700              | 17.667 | 17.256 |         | +         |
| Bogotá, D.C., Paloquemao                     | 3.200               | 3.440   | 3.320   |         | +         | Cali, La Floresta                            | 15.600              | 16.000 | 15.867 |         | =         |
| Bogotá, D.C., Plaza España                   | 2.840               | 2.960   | 2.900   |         | n.d.      | Cali, Santa Helena                           | 15.760              | 16.000 | 15.840 |         | =         |
| Bucaramanga, Centroabastos                   | 3.510               | 3.700   | 3.603   |         | +++       | Cali, Siloé                                  | 16.400              | 16.640 | 16.480 |         | n.d.      |
| Buenaventura (Valle del Cauca)               | 2.600               | 2.660   | 2.630   |         | +         | Cartagena, Bazurto                           | 16.417              | 17.000 | 16.694 |         | -         |
| Cali, La Floresta                            | 2.540               | 2.600   | 2.567   |         | +         | Cúcuta, Cenabastos                           | 17.333              | 17.750 | 17.583 |         | -         |
| Cali, Santa Helena                           | 2.440               | 2.480   | 2.467   |         | +         | Ibagué, Plaza La 21                          | 18.300              | 18.900 | 18.533 |         | +         |
| Cali, Siloé                                  | 2.520               | 2.560   | 2.533   |         | n.d.      | Manizales, Centro Galerías                   | 15.600              | 16.000 | 15.700 |         | =         |
| Cartagena, Bazurto                           | 2.700               | 2.800   | 2.750   |         | n.d.      | Medellín, Central Mayorista de Antioquia     | 15.600              | 15.800 | 15.750 |         | =         |
| Popayán, Plaza de mercado del barrio Bolívar | 2.520               | 2.640   | 2.596   |         | n.d.      | Montería, Mercado del Sur                    | 16.000              | 16.600 | 16.250 |         | =         |
| Santa Marta (Magdalena)                      | 2.400               | 2.500   | 2.465   |         | -         | Neiva, Surabastos                            | 16.667              | 17.400 | 17.017 |         | +         |
| Sincelejo, Nuevo Mercado                     | 2.880               | 2.980   | 2.935   |         | +         | Popayán, Plaza de mercado del barrio Bolívar | 15.712              | 15.912 | 15.812 |         | =         |
| Valledupar, Mercado Nuevo                    | 3.000               | 3.040   | 3.013   |         | +++       | Santa Marta (Magdalena)                      | 16.392              | 18.000 | 17.138 |         | =         |
| Villavicencio, CAV                           | 3.200               | 3.300   | 3.225   |         | ++        | Sincelejo, Nuevo Mercado                     | 18.333              | 19.217 | 18.783 |         | =         |
| <b>Bocadillo veleño</b>                      |                     |         |         |         |           | Valledupar, Mercado Nuevo                    | 17.083              | 17.417 | 17.194 |         | +         |
| Bogotá, D.C., Corabastos                     | 244                 | 272     | 258     |         | +         | Villavicencio, CAV                           | 15.550              | 16.075 | 15.813 |         | +         |
| Bogotá, D.C., Paloquemao                     | 292                 | 319     | 302     |         | +         | <b>Chocolate amargo</b>                      |                     |        |        |         |           |
| Cúcuta, Cenabastos                           | 222                 | 222     | 222     |         | =         | Armenia, Mercar                              | 24.333              | 24.750 | 24.542 |         | =         |
| Cúcuta, La Nueva Sexta                       | 211                 | 228     | 220     |         | +         | Buenaventura (Valle del Cauca)               | 24.232              | 24.400 | 24.316 |         | +         |
| Villavicencio, CAV                           | 222                 | 242     | 227     |         | =         | Cali, La Floresta                            | 24.800              | 25.200 | 25.067 |         | =         |
| <b>Café instantáneo</b>                      |                     |         |         |         |           | Cali, Santa Helena                           | 24.800              | 24.800 | 24.800 |         | +         |
| Barranquilla, Barranquillita                 | 76.392              | 76.912  | 76.735  |         | +         | Cali, Siloé                                  | 25.200              | 25.600 | 25.333 |         | n.d.      |
| Barranquilla, Granabastos                    | 76.961              | 77.647  | 77.316  |         | =         | Manizales, Centro Galerías                   | 22.600              | 24.000 | 23.650 |         | =         |
| Bogotá, D.C., Corabastos                     | 72.788              | 82.353  | 77.204  |         | +         | Medellín, Central Mayorista de Antioquia     | 21.800              | 22.000 | 21.870 |         | =         |
| Bogotá, D.C., Plaza España                   | 76.471              | 78.431  | 77.451  |         | +         | Medellín, Plaza Minorista "José María Villa" | 22.320              | 22.400 | 22.380 |         | +         |
| Buenaventura (Valle del Cauca)               | 88.235              | 93.203  | 91.525  |         | +         | Popayán, Plaza de mercado del barrio Bolívar | 22.320              | 22.400 | 22.373 |         | =         |
| Cali, La Floresta                            | 100.000             | 103.333 | 102.222 |         | =         | Tuluá (Valle del Cauca)                      | 24.000              | 24.608 | 24.336 |         | +         |
| Cali, Santa Helena                           | 88.235              | 91.503  | 90.414  |         | =         | <b>Chocolate dulce</b>                       |                     |        |        |         |           |
| Cali, Siloé                                  | 101.667             | 104.167 | 103.333 |         | n.d.      | Barranquilla, Barranquillita                 | 13.594              | 13.870 | 13.746 |         | +         |
| Cartagena, Bazurto                           | 73.529              | 76.471  | 74.673  |         | =         | Barranquilla, Granabastos                    | 13.800              | 15.000 | 14.325 |         | =         |
| Cúcuta, Cenabastos                           | 75.980              | 78.676  | 77.042  |         | =         | Bogotá, D.C., Corabastos                     | 10.792              | 11.167 | 11.019 |         | +         |
| Medellín, Central Mayorista de Antioquia     | 85.294              | 87.059  | 86.111  |         | +         | Bogotá, D.C., Plaza España                   | 11.500              | 11.667 | 11.589 |         | -         |
| Medellín, Plaza Minorista "José María Villa" | 94.771              | 97.712  | 95.703  |         | +         | Bucaramanga, Centroabastos                   | 10.600              | 11.000 | 10.800 |         | +         |
| Neiva, Surabastos                            | 71.765              | 73.529  | 72.843  |         | -         | Bucaramanga, Mercados del centro             | 10.104              | 10.800 | 10.568 |         | -         |
| Pamplona (Norte de Santander)                | 76.471              | 76.471  | 76.471  |         | +         | Cartagena, Bazurto                           | 15.000              | 15.000 | 15.000 |         | +         |
| Popayán, Plaza de mercado del barrio Bolívar | 90.065              | 91.503  | 90.588  |         | +         | Cúcuta, Cenabastos                           | 11.313              | 11.750 | 11.604 |         | +         |
| Santa Marta (Magdalena)                      | 78.824              | 84.118  | 81.789  |         | =         | Cúcuta, La Nueva Sexta                       | 13.544              | 13.600 | 13.572 |         | =         |
| Sincelejo, Nuevo Mercado                     | 75.000              | 75.956  | 75.460  |         | =         | Ibagué, Plaza La 21                          | 11.700              | 12.000 | 11.833 |         | +         |

**Cuadro 9.** Mercados mayoristas. Precios de venta de productos procesados (continuación)  
2021 (15 al 21 de mayo)

| Productos y mercados                         | Pesos por kilogramo |        |        |    | Tendencia | Productos y mercados                         | Pesos por kilogramo |        |        |      | Tendencia |
|--|---------------------|--------|--------|----|-----------|--|---------------------|--------|--------|------|-----------|
|  | Mínimo              | Máximo | Medio  |    |           |  | Mínimo              | Máximo | Medio  |      |           |
| <b>Chocolate dulce (continuación)</b>        |                     |        |        |    |           | <b>Galletas saladas</b>                      |                     |        |        |      |           |
| Montería, Mercado del Sur                    | 15.500              | 16.500 | 15.900 | =  |           | Armenia, Mercar                              | 11.250              | 11.528 | 11.389 | =    |           |
| Neiva, Surabastos                            | 11.583              | 11.667 | 11.617 | +  |           | Barranquilla, Barranquillita                 | 8.419               | 8.447  | 8.431  | +    |           |
| Pamplona (Norte de Santander)                | 11.458              | 11.667 | 11.597 | +  |           | Barranquilla, Granabastos                    | 7.576               | 11.667 | 9.670  | -    |           |
| Santa Marta (Magdalena)                      | 10.250              | 10.333 | 10.292 | =  |           | Bogotá, D.C., Corabastos                     | 10.347              | 10.833 | 10.526 | -    |           |
| Sincelejo, Nuevo Mercado                     | 14.900              | 15.500 | 15.175 | +  |           | Bogotá, D.C., Paloquemao                     | 11.528              | 12.222 | 11.875 | +    |           |
| Valledupar, Mercado Nuevo                    | 12.000              | 13.000 | 12.333 | =  |           | Bogotá, D.C., Plaza España                   | 10.514              | 10.833 | 10.657 | -    |           |
| Villavicencio, CAV                           | 11.800              | 11.875 | 11.838 | =  |           | Bucaramanga, Centroabastos                   | 11.000              | 11.333 | 11.167 | =    |           |
|  |                     |        |        |    |           | Bucaramanga, Mercados del centro             | 10.667              | 11.500 | 11.023 | =    |           |
| <b>Chocolate instantáneo</b>                 |                     |        |        |    |           | Buenaventura (Valle del Cauca)               | 10.097              | 10.319 | 10.231 | +    |           |
| Medellín, Central Mayorista de Antioquia     | 20.997              | 21.714 | 21.262 | =  |           | Cali, La Floresta                            | 12.222              | 12.500 | 12.315 | =    |           |
|  |                     |        |        |    |           | Cali, Santa Helena                           | 11.111              | 11.389 | 11.296 | =    |           |
| <b>Color (bolsita)</b>                       |                     |        |        |    |           | Cali, Siloé                                  | 12.222              | 12.500 | 12.407 | n.d. |           |
| Ibagué, Plaza La 21                          | 25.600              | 26.000 | 25.900 | +  |           | Cartagena, Bazurto                           | 8.144               | 8.712  | 8.460  | =    |           |
| Medellín, Central Mayorista de Antioquia     | 17.262              | 18.452 | 17.857 | =  |           | Cúcuta, Cenabastos                           | 10.694              | 11.389 | 11.065 | -    |           |
| Medellín, Plaza Minorista "José María Villa" | 18.571              | 22.143 | 20.298 | ++ |           | Cúcuta, La Nueva Sexta                       | 8.144               | 8.144  | 8.144  | =    |           |
| Neiva, Surabastos                            | 16.000              | 16.475 | 16.281 | -  |           | Ibagué, Plaza La 21                          | 10.389              | 10.500 | 10.435 | +    |           |
| Pereira, Mercasa                             | 21.625              | 22.917 | 22.271 | =  |           | Manizales, Centro Galerías                   | 10.486              | 11.389 | 11.014 | =    |           |
|  |                     |        |        |    |           | Medellín, Central Mayorista de Antioquia     | 8.399               | 10.278 | 9.292  | =    |           |
| <b>Fécula de maíz</b>                        |                     |        |        |    |           | Medellín, Plaza Minorista "José María Villa" | 11.667              | 12.222 | 11.875 | ++   |           |
| Armenia, Mercar                              | 18.981              | 19.753 | 19.342 | =  |           | Montería, Mercado del Sur                    | 8.617               | 8.826  | 8.726  | =    |           |
| Barranquilla, Barranquillita                 | 18.313              | 18.667 | 18.512 | +  |           | Neiva, Surabastos                            | 11.111              | 11.667 | 11.375 | +    |           |
| Barranquilla, Granabastos                    | 18.472              | 18.750 | 18.597 | -  |           | Pamplona (Norte de Santander)                | 9.887               | 10.005 | 9.965  | +    |           |
| Bucaramanga, Centroabastos                   | 18.684              | 20.789 | 19.956 | +  |           | Pasto, El Potrerillo                         | 9.827               | 10.220 | 10.002 | -    |           |
| Bucaramanga, Mercados del centro             | 17.724              | 20.132 | 18.715 | =  |           | Pereira, Mercasa                             | 9.106               | 10.314 | 9.553  | =    |           |
| Cartagena, Bazurto                           | 18.472              | 20.000 | 19.491 | -  |           | Popayán, Plaza de mercado del barrio Bolívar | 10.972              | 11.111 | 11.046 | -    |           |
| Cúcuta, Cenabastos                           | 19.722              | 20.000 | 19.815 | -  |           | Santa Marta (Magdalena)                      | 7.670               | 11.667 | 9.818  | -    |           |
| Cúcuta, La Nueva Sexta                       | 18.611              | 19.722 | 19.259 | -  |           | Sincelejo, Nuevo Mercado                     | 8.333               | 8.712  | 8.471  | =    |           |
| Medellín, Central Mayorista de Antioquia     | 18.355              | 18.809 | 18.586 | -  |           | Tuluá (Valle del Cauca)                      | 10.167              | 11.104 | 10.646 | =    |           |
| Montería, Mercado del Sur                    | 14.222              | 14.667 | 14.486 | =  |           | Valledupar, Mercado Nuevo                    | 8.144               | 11.111 | 9.598  | =    |           |
| Neiva, Surabastos                            | 19.408              | 19.737 | 19.572 | -  |           | Villavicencio, CAV                           | 8.920               | 9.545  | 9.186  | +    |           |
| Popayán, Plaza de mercado del barrio Bolívar | 16.711              | 17.033 | 16.849 | -  |           |  |                     |        |        |      |           |
| Santa Marta (Magdalena)                      | 20.000              | 20.278 | 20.139 | =  |           | <b>Gelatina</b>                              |                     |        |        |      |           |
|  |                     |        |        |    |           | Barranquilla, Barranquillita                 | 22.865              | 23.203 | 23.082 | +    |           |
| <b>Frijol enlatado</b>                       |                     |        |        |    |           | Barranquilla, Granabastos                    | 21.458              | 22.396 | 21.966 | =    |           |
| Medellín, Central Mayorista de Antioquia     | 10.259              | 11.962 | 11.173 | =  |           | Bogotá, D.C., Corabastos                     | 21.239              | 22.917 | 21.976 | -    |           |
| Medellín, Plaza Minorista "José María Villa" | 10.453              | 10.682 | 10.560 | +  |           | Bogotá, D.C., Plaza España                   | 22.344              | 22.917 | 22.604 | -    |           |
|  |                     |        |        |    |           | Bucaramanga, Centroabastos                   | 22.135              | 23.750 | 23.003 | +    |           |
| <b>Galletas dulces redondas con crema</b>    |                     |        |        |    |           | Bucaramanga, Mercados del centro             | 20.833              | 23.958 | 22.743 | -    |           |
| Barranquilla, Barranquillita                 | 10.535              | 12.645 | 11.584 | +  |           | Buenaventura (Valle del Cauca)               | 22.396              | 23.229 | 22.708 | =    |           |
| Barranquilla, Granabastos                    | 12.249              | 12.460 | 12.382 | -  |           | Cali, La Floresta                            | 25.000              | 26.563 | 25.868 | +    |           |
| Bogotá, D.C., Plaza España                   | 11.888              | 12.048 | 11.961 | -  |           | Cali, Santa Helena                           | 25.000              | 26.042 | 25.347 | =    |           |
| Bucaramanga, Centroabastos                   | 12.386              | 12.779 | 12.583 | +  |           | Cali, Siloé                                  | 26.042              | 27.604 | 26.563 | n.d. |           |
| Bucaramanga, Mercados del centro             | 12.407              | 12.655 | 12.531 | =  |           | Cartagena, Bazurto                           | 21.615              | 23.958 | 23.003 | +    |           |
| Cartagena, Bazurto                           | 11.333              | 11.944 | 11.648 | +  |           | Cúcuta, Cenabastos                           | 21.875              | 22.917 | 22.569 | -    |           |
| Cúcuta, Cenabastos                           | 12.407              | 12.614 | 12.476 | -  |           | Cúcuta, La Nueva Sexta                       | 22.135              | 22.396 | 22.309 | +    |           |
| Cúcuta, La Nueva Sexta                       | 11.890              | 12.407 | 12.200 | =  |           | Ibagué, Plaza La 21                          | 21.875              | 22.083 | 21.944 | -    |           |
| Pamplona (Norte de Santander)                | 11.890              | 12.097 | 12.028 | +  |           | Manizales, Centro Galerías                   | 21.875              | 25.000 | 23.325 | =    |           |
| Santa Marta (Magdalena)                      | 9.931               | 10.000 | 9.965  | =  |           | Medellín, Central Mayorista de Antioquia     | 21.354              | 22.396 | 21.875 | =    |           |
| Sincelejo, Nuevo Mercado                     | 11.493              | 11.910 | 11.701 | -  |           | Neiva, Surabastos                            | 23.438              | 25.000 | 24.479 | -    |           |

**Cuadro 9.** Mercados mayoristas. Precios de venta de productos procesados (continuación)  
2021 (15 al 21 de mayo)

| Productos y mercados                         | Pesos por kilogramo |        |        |  | Tendencia | Productos y mercados                           | Pesos por kilogramo |        |        |  | Tendencia |
|--|---------------------|--------|--------|--|-----------|--|---------------------|--------|--------|--|-----------|
|  | Mínimo              | Máximo | Medio  |  |           |  | Mínimo              | Máximo | Medio  |  |           |
| <b>Gelatina (continuación)</b>               |                     |        |        |  |           | <b>Harina precocida de maíz (continuación)</b> |                     |        |        |  |           |
| Pamplona (Norte de Santander)                | 20.833              | 21.875 | 21.528 |  | =         | Cartagena, Bazurto                             | 3.167               | 3.417  | 3.306  |  | =         |
| Pasto, El Potrerillo                         | 20.833              | 21.354 | 21.094 |  | +         | Cúcuta, Cenabastos                             | 2.950               | 3.000  | 2.967  |  | +         |
| Pereira, Mercasa                             | 23.208              | 24.250 | 23.729 |  | =         | Cúcuta, La Nueva Sexta                         | 2.800               | 2.925  | 2.842  |  | =         |
| Popayán, Plaza de mercado del barrio Bolívar | 26.042              | 26.563 | 26.372 |  | +         | Montería, Mercado del Sur                      | 3.125               | 3.333  | 3.198  |  | =         |
| Santa Marta (Magdalena)                      | 23.958              | 25.000 | 24.544 |  | =         | Neiva, Surabastos                              | 3.333               | 3.583  | 3.417  |  | +         |
| Tuluá (Valle del Cauca)                      | 20.573              | 23.750 | 22.101 |  | +         | Pamplona (Norte de Santander)                  | 2.750               | 2.750  | 2.750  |  | =         |
| Valledupar, Mercado Nuevo                    | 22.396              | 22.917 | 22.743 |  | -         | Pasto, El Potrerillo                           | 2.560               | 2.640  | 2.600  |  | =         |
|  |                     |        |        |  |           | Pereira, Mercasa                               | 3.175               | 3.370  | 3.273  |  | +         |
|  |                     |        |        |  |           | Popayán, Plaza de mercado del barrio Bolívar   | 2.400               | 2.472  | 2.436  |  | +         |
| <b>Harina de trigo</b>                       |                     |        |        |  |           | Santa Marta (Magdalena)                        | 2.458               | 2.667  | 2.591  |  | +         |
| Armenia, Mercar                              | 1.920               | 2.000  | 1.965  |  | =         | Sincelejo, Nuevo Mercado                       | 3.175               | 3.333  | 3.250  |  | +         |
| Barranquilla, Barranquillita                 | 1.600               | 1.606  | 1.603  |  | =         | Tuluá (Valle del Cauca)                        | 3.040               | 3.456  | 3.213  |  | =         |
| Barranquilla, Granabastos                    | 1.620               | 1.668  | 1.640  |  | -         | Valledupar, Mercado Nuevo                      | 2.333               | 2.417  | 2.361  |  | +         |
| Bogotá, D.C., Corabastos                     | 1.980               | 2.096  | 2.035  |  | n.d.      | Villavicencio, CAV                             | 2.917               | 3.000  | 2.958  |  | n.d.      |
| Bogotá, D.C., Paloquemao                     | 2.040               | 2.200  | 2.125  |  | -         |  |                     |        |        |  |           |
| Bogotá, D.C., Plaza España                   | 1.960               | 2.044  | 2.007  |  | +         | <b>Jugo de frutas</b>                          |                     |        |        |  |           |
| Bucaramanga, Centroabastos                   | 2.760               | 2.800  | 2.776  |  | +         | Barranquilla, Barranquillita                   | 5.891               | 5.922  | 5.907  |  | +         |
| Bucaramanga, Mercados del centro             | 2.760               | 2.800  | 2.773  |  | +         | Barranquilla, Granabastos                      | 5.705               | 5.922  | 5.795  |  | -         |
| Buenaventura (Valle del Cauca)               | 2.208               | 2.496  | 2.368  |  | +         | Bucaramanga, Centroabastos                     | 6.357               | 7.209  | 6.770  |  | +         |
| Cali, La Floresta                            | 3.200               | 3.360  | 3.253  |  | =         | Bucaramanga, Mercados del centro               | 6.915               | 6.977  | 6.946  |  | =         |
| Cali, Santa Helena                           | 3.200               | 3.440  | 3.333  |  | +         | Cartagena, Bazurto                             | 6.512               | 6.977  | 6.770  |  | =         |
| Cali, Siloé                                  | 3.440               | 3.600  | 3.493  |  | n.d.      | Santa Marta (Magdalena)                        | 5.891               | 6.047  | 5.969  |  | =         |
| Cartagena, Bazurto                           | 1.880               | 1.920  | 1.900  |  | +         | Sincelejo, Nuevo Mercado                       | 6.620               | 6.822  | 6.686  |  | =         |
| Cúcuta, Cenabastos                           | 2.300               | 2.350  | 2.317  |  | =         | Valledupar, Mercado Nuevo                      | 6.512               | 6.822  | 6.667  |  | +         |
| Cúcuta, La Nueva Sexta                       | 2.350               | 2.400  | 2.367  |  | +         |  |                     |        |        |  |           |
| Medellín, Central Mayorista de Antioquia     | 2.920               | 3.000  | 2.960  |  | =         | <b>Jugo instantáneo (sobre)</b>                |                     |        |        |  |           |
| Medellín, Plaza Minorista "José María Villa" | 3.200               | 3.360  | 3.240  |  | +         | Armenia, Mercar                                | 28.611              | 29.167 | 28.889 |  | =         |
| Montería, Mercado del Sur                    | 2.080               | 2.176  | 2.140  |  | =         | Barranquilla, Barranquillita                   | 24.722              | 25.000 | 24.907 |  | -         |
| Pamplona (Norte de Santander)                | 2.200               | 2.200  | 2.200  |  | =         | Barranquilla, Granabastos                      | 24.444              | 25.278 | 24.907 |  | =         |
| Pasto, El Potrerillo                         | 1.920               | 2.080  | 2.000  |  | -         | Bogotá, D.C., Corabastos                       | 29.273              | 30.000 | 29.818 |  | +         |
| Pereira, Mercasa                             | 2.900               | 3.082  | 2.964  |  | =         | Bogotá, D.C., Paloquemao                       | 31.667              | 33.333 | 32.500 |  | =         |
| Popayán, Plaza de mercado del barrio Bolívar | 2.200               | 2.240  | 2.227  |  | +         | Bogotá, D.C., Plaza España                     | 29.000              | 30.000 | 29.444 |  | +         |
| Santa Marta (Magdalena)                      | 1.760               | 1.840  | 1.810  |  | =         | Buenaventura (Valle del Cauca)                 | 25.000              | 25.000 | 25.000 |  | =         |
| Sincelejo, Nuevo Mercado                     | 1.880               | 1.900  | 1.890  |  | +         | Cali, La Floresta                              | 24.444              | 25.000 | 24.815 |  | =         |
| Tuluá (Valle del Cauca)                      | 2.256               | 2.400  | 2.325  |  | =         | Cali, Santa Helena                             | 24.444              | 25.000 | 24.630 |  | =         |
| Valledupar, Mercado Nuevo                    | 2.083               | 2.167  | 2.111  |  | +         | Cali, Siloé                                    | 25.000              | 25.556 | 25.185 |  | n.d.      |
| Villavicencio, CAV                           | 2.136               | 2.240  | 2.192  |  | +         | Cartagena, Bazurto                             | 23.333              | 23.611 | 23.519 |  | =         |
|  |                     |        |        |  |           | Ibagué, Plaza La 21                            | 23.750              | 24.167 | 23.935 |  | +         |
| <b>Harina precocida de maíz</b>              |                     |        |        |  |           | Medellín, Central Mayorista de Antioquia       | 23.611              | 24.444 | 24.028 |  | =         |
| Armenia, Mercar                              | 3.583               | 3.750  | 3.694  |  | =         | Medellín, Plaza Minorista "José María Villa"   | 24.444              | 25.000 | 24.722 |  | =         |
| Barranquilla, Barranquillita                 | 2.321               | 2.367  | 2.338  |  | +         | Montería, Mercado del Sur                      | 23.611              | 24.444 | 24.097 |  | =         |
| Barranquilla, Granabastos                    | 2.333               | 2.583  | 2.460  |  | -         | Pasto, El Potrerillo                           | 23.611              | 24.167 | 23.750 |  | -         |
| Bogotá, D.C., Corabastos                     | 2.917               | 3.333  | 3.176  |  | +         | Popayán, Plaza de mercado del barrio Bolívar   | 23.611              | 23.889 | 23.704 |  | +         |
| Bogotá, D.C., Paloquemao                     | 3.417               | 3.917  | 3.646  |  | +         | Santa Marta (Magdalena)                        | 24.722              | 25.000 | 24.861 |  | =         |
| Bogotá, D.C., Plaza España                   | 3.225               | 3.433  | 3.331  |  | +         | Sincelejo, Nuevo Mercado                       | 23.056              | 23.889 | 23.472 |  | +         |
| Bucaramanga, Centroabastos                   | 2.900               | 3.125  | 3.008  |  | +         | Tuluá (Valle del Cauca)                        | 23.889              | 24.583 | 24.120 |  | =         |
| Bucaramanga, Mercados del centro             | 3.042               | 3.100  | 3.075  |  | +         | Valledupar, Mercado Nuevo                      | 23.333              | 23.611 | 23.519 |  | =         |
| Buenaventura (Valle del Cauca)               | 3.144               | 3.440  | 3.315  |  | +         | Villavicencio, CAV                             | 23.611              | 24.167 | 23.958 |  | -         |
| Cali, La Floresta                            | 3.750               | 4.000  | 3.917  |  | +         |  |                     |        |        |  |           |
| Cali, Santa Helena                           | 3.600               | 3.760  | 3.680  |  | =         |  |                     |        |        |  |           |
| Cali, Siloé                                  | 3.750               | 3.833  | 3.778  |  | n.d.      |  |                     |        |        |  |           |

# BOLETÍN SEMANAL PRECIOS MAYORISTAS

**Cuadro 9.** Mercados mayoristas. Precios de venta de productos procesados (continuación)  
2021 (15 al 21 de mayo)

| Productos y mercados                         | Pesos por kilogramo |        |        |      | Tendencia | Productos y mercados                         | Pesos por kilogramo |        |        |      | Tendencia |
|--|---------------------|--------|--------|------|-----------|--|---------------------|--------|--------|------|-----------|
|  | Mínimo              | Máximo | Medio  |      |           |  | Mínimo              | Máximo | Medio  |      |           |
| <b>Lomitos de atún en lata</b>               |                     |        |        |      |           | <b>Margarina (continuación)</b>              |                     |        |        |      |           |
| Armenia, Mercar                              | 26.961              | 27.574 | 27.328 | =    |           | Medellín, Plaza Minorista "José María Villa" | 12.000              | 12.400 | 12.150 | +    |           |
| Barranquilla, Barranquillita                 | 18.284              | 18.431 | 18.362 | +    |           | Neiva, Surabastos                            | 8.000               | 8.200  | 8.050  | -    |           |
| Barranquilla, Granabastos                    | 25.156              | 25.391 | 25.269 | +    |           | Pamplona (Norte de Santander)                | 9.800               | 10.400 | 10.200 | +    |           |
| Bogotá, D.C., Corabastos                     | 23.134              | 25.000 | 23.859 | +    |           | Pereira, Mercasa                             | 16.980              | 17.258 | 17.119 | -    |           |
| Bogotá, D.C., Plaza España                   | 23.897              | 24.669 | 24.277 | +    |           | Popayán, Plaza de mercado del barrio Bolívar | 17.600              | 17.810 | 17.703 | =    |           |
| Bucaramanga, Centroabastos                   | 23.995              | 25.882 | 24.632 | -    |           | Santa Marta (Magdalena)                      | 12.500              | 12.667 | 12.542 | =    |           |
| Bucaramanga, Mercados del centro             | 25.735              | 27.647 | 26.373 | =    |           | Tuluá (Valle del Cauca)                      | 17.200              | 18.050 | 17.637 | =    |           |
| Buenaventura (Valle del Cauca)               | 30.833              | 31.979 | 31.406 | -    |           | Villavicencio, CAV                           | 9.940               | 10.000 | 9.970  | +    |           |
| Cali, La Floresta                            | 23.897              | 24.510 | 24.306 | +    |           | <b>Mayonesa doy pack</b>                     |                     |        |        |      |           |
| Cali, Santa Helena                           | 25.735              | 25.980 | 25.899 | +    |           | Armenia, Mercar                              | 13.377              | 13.706 | 13.501 | n.d. |           |
| Cali, Siloé                                  | 23.897              | 24.510 | 24.101 | n.d. |           | Barranquilla, Barranquillita                 | 11.639              | 11.889 | 11.778 | -    |           |
| Cúcuta, Cenabastos                           | 23.897              | 24.265 | 24.142 | =    |           | Barranquilla, Granabastos                    | 11.111              | 12.139 | 11.611 | -    |           |
| Cúcuta, La Nueva Sexta                       | 23.284              | 24.510 | 23.775 | =    |           | Bogotá, D.C., Corabastos                     | 10.556              | 11.444 | 11.024 | +    |           |
| Medellín, Central Mayorista de Antioquia     | 25.000              | 25.490 | 25.184 | =    |           | Bogotá, D.C., Plaza España                   | 10.944              | 11.194 | 11.074 | n.d. |           |
| Medellín, Plaza Minorista "José María Villa" | 25.735              | 26.471 | 25.980 | +    |           | Bucaramanga, Centroabastos                   | 9.000               | 14.500 | 11.278 | +    |           |
| Montería, Mercado del Sur                    | 25.613              | 26.103 | 25.827 | =    |           | Bucaramanga, Mercados del centro             | 8.700               | 8.917  | 8.789  | =    |           |
| Neiva, Surabastos                            | 26.471              | 26.471 | 26.471 | =    |           | Cali, La Floresta                            | 12.500              | 12.778 | 12.593 | =    |           |
| Pamplona (Norte de Santander)                | 23.529              | 23.529 | 23.529 | =    |           | Cali, Santa Helena                           | 11.944              | 12.222 | 12.130 | =    |           |
| Pasto, El Potrerillo                         | 22.024              | 22.619 | 22.222 | n.d. |           | Cali, Siloé                                  | 12.222              | 12.778 | 12.500 | n.d. |           |
| Pereira, Mercasa                             | 25.000              | 26.118 | 25.491 | =    |           | Cartagena, Bazurto                           | 9.722               | 11.389 | 10.593 | -    |           |
| Popayán, Plaza de mercado del barrio Bolívar | 24.167              | 24.595 | 24.389 | +    |           | Cúcuta, Cenabastos                           | 8.333               | 9.259  | 8.951  | =    |           |
| Santa Marta (Magdalena)                      | 21.446              | 23.529 | 22.426 | =    |           | Cúcuta, La Nueva Sexta                       | 8.333               | 8.796  | 8.642  | =    |           |
| Tuluá (Valle del Cauca)                      | 22.059              | 24.730 | 23.358 | =    |           | Manizales, Centro Galerías                   | 10.778              | 11.333 | 11.074 | =    |           |
| Villavicencio, CAV                           | 24.234              | 25.000 | 24.655 | +    |           | Medellín, Central Mayorista de Antioquia     | 9.306               | 10.528 | 10.139 | =    |           |
| <b>Maíz enlatado</b>                         |                     |        |        |      |           | Pereira, Mercasa                             | 7.975               | 8.415  | 8.160  | =    |           |
| Medellín, Central Mayorista de Antioquia     | 9.799               | 10.359 | 10.079 | +    |           | Popayán, Plaza de mercado del barrio Bolívar | 17.061              | 20.614 | 18.860 | =    |           |
| <b>Manteca</b>                               |                     |        |        |      |           | Santa Marta (Magdalena)                      | 9.069               | 9.150  | 9.112  | -    |           |
| Armenia, Mercar                              | 5.133               | 5.320  | 5.251  | =    |           | Sincelejo, Nuevo Mercado                     | 10.694              | 10.833 | 10.778 | =    |           |
| Bogotá, D.C., Corabastos                     | 5.200               | 5.467  | 5.300  | +    |           | Tuluá (Valle del Cauca)                      | 10.667              | 18.026 | 13.909 | =    |           |
| Bogotá, D.C., Paloquemao                     | 5.667               | 6.000  | 5.833  | =    |           | Valledupar, Mercado Nuevo                    | 10.833              | 11.111 | 11.019 | =    |           |
| Bogotá, D.C., Plaza España                   | 5.600               | 5.733  | 5.667  | +    |           | Villavicencio, CAV                           | 10.750              | 10.972 | 10.852 | =    |           |
| Bogotá, D.C., Plaza Las Flores               | 5.667               | 5.867  | 5.756  | -    |           | <b>Mostaza doy pack</b>                      |                     |        |        |      |           |
| Buenaventura (Valle del Cauca)               | 5.460               | 5.520  | 5.493  | -    |           | Barranquilla, Barranquillita                 | 9.659               | 9.754  | 9.691  | -    |           |
| Cúcuta, Cenabastos                           | 9.167               | 9.333  | 9.264  | =    |           | Barranquilla, Granabastos                    | 9.356               | 9.811  | 9.545  | +    |           |
| Popayán, Plaza de mercado del barrio Bolívar | 4.800               | 5.000  | 4.933  | +    |           | Pereira, Mercasa                             | 12.592              | 14.050 | 13.082 | -    |           |
| Tuluá (Valle del Cauca)                      | 6.600               | 6.700  | 6.650  | +    |           | Sincelejo, Nuevo Mercado                     | 9.848               | 10.227 | 10.088 | -    |           |
| <b>Margarina</b>                             |                     |        |        |      |           | San Gil (Santander), panela                  | 3.400               | 3.500  | 3.450  | =    |           |
| Armenia, Mercar                              | 13.250              | 13.550 | 13.400 | =    |           | <b>Panela cuadrada blanca</b>                |                     |        |        |      |           |
| Barranquilla, Barranquillita                 | 12.917              | 13.167 | 13.031 | +    |           | Barranquilla, Barranquillita                 | 3.922               | 4.367  | 4.149  | -    |           |
| Barranquilla, Granabastos                    | 11.667              | 12.917 | 12.292 | +    |           | Barranquilla, Granabastos                    | 3.833               | 4.000  | 3.906  | +    |           |
| Bogotá, D.C., Corabastos                     | 10.150              | 10.500 | 10.283 | -    |           | Bucaramanga, Centroabastos                   | 3.464               | 3.714  | 3.607  | =    |           |
| Bogotá, D.C., Plaza España                   | 10.500              | 11.000 | 10.733 | -    |           | Bucaramanga, Mercados del centro             | 3.571               | 4.000  | 3.786  | =    |           |
| Bucaramanga, Centroabastos                   | 12.920              | 13.500 | 13.140 | +    |           | Cartagena, Bazurto                           | 2.214               | 2.429  | 2.310  | -    |           |
| Bucaramanga, Mercados del centro             | 12.800              | 13.400 | 13.033 | +    |           | Charalá (Santander)                          | 3.063               | 3.188  | 3.125  | =    |           |
| Buenaventura (Valle del Cauca)               | 16.050              | 16.360 | 16.205 | -    |           | Güepsa (Santander)                           | 3.200               | 3.350  | 3.288  | +    |           |
| Cali, La Floresta                            | 18.000              | 18.500 | 18.333 | =    |           | Ibagué, Plaza La 21                          | 4.028               | 4.028  | 4.028  | +    |           |
| Medellín, Central Mayorista de Antioquia     | 11.500              | 11.600 | 11.550 | +    |           | Medellín, Central Mayorista de Antioquia     | 3.333               | 3.600  | 3.467  | =    |           |



**Cuadro 9.** Mercados mayoristas. Precios de venta de productos procesados (continuación)  
2021 (15 al 21 de mayo)

| Productos y mercados                         | Pesos por kilogramo |        |       |  | Tendencia | Productos y mercados                         | Pesos por kilogramo |        |       |  | Tendencia |
|--|---------------------|--------|-------|--|-----------|--|---------------------|--------|-------|--|-----------|
|  | Mínimo              | Máximo | Medio |  |           |  | Mínimo              | Máximo | Medio |  |           |
| <b>Panela cuadrada blanca</b>                |                     |        |       |  |           | <b>Panela redonda morena</b>                 |                     |        |       |  |           |
| <b>(continuación)</b>                        |                     |        |       |  |           |  |                     |        |       |  |           |
| Moniquirá (Boyacá)                           | 3.200               | 3.400  | 3.313 |  | +         | Buenaventura (Valle del Cauca)               | 4.113               | 4.117  | 4.115 |  | -         |
| Santa Marta (Magdalena)                      | 4.860               | 5.000  | 4.940 |  | =         | Cali, La Floresta                            | 4.042               | 4.167  | 4.097 |  | +         |
| Santana (Boyacá)                             | 3.250               | 3.400  | 3.312 |  | +         | Cali, Santa Helena                           | 4.083               | 4.167  | 4.111 |  | =         |
| Sincelejo, Nuevo Mercado                     | 4.000               | 4.375  | 4.156 |  | -         | Caparrapí (Cundinamarca)                     | 3.177               | 3.229  | 3.216 |  | +         |
| Tunja, Complejo de Servicios del Sur         | 3.500               | 3.625  | 3.563 |  | n.d.      | Manizales, Centro Galerías                   | 3.542               | 3.667  | 3.604 |  | n.d.      |
| Valledupar, Mercado Nuevo                    | 3.889               | 3.889  | 3.889 |  | =         | Medellín, Central Mayorista de Antioquia     | 3.333               | 3.950  | 3.658 |  | +         |
| Vélez (Santander)                            | 3.200               | 3.300  | 3.238 |  | +         | Medellín, Plaza Minorista "José María Villa" | 3.500               | 3.583  | 3.552 |  | +         |
| San Gil (Santander), panela                  | 3.400               | 3.500  | 3.450 |  | =         | Montería, Mercado del Sur                    | 3.100               | 3.250  | 3.188 |  | +         |
| <b>Panela cuadrada morena</b>                |                     |        |       |  |           | Pereira, Mercasa                             | 3.425               | 3.590  | 3.508 |  | =         |
| Bogotá, D.C., Corabastos                     | 3.700               | 3.925  | 3.834 |  | ++        | San Sebastián de Mariquita (Tolima)          | 3.100               | 3.100  | 3.100 |  | =         |
| Bogotá, D.C., Paloquemao                     | 3.600               | 4.000  | 3.775 |  | -         | Sonsón (Antioquia)                           | 2.917               | 3.125  | 3.021 |  | +         |
| Bogotá, D.C., Plaza España                   | 3.600               | 3.700  | 3.650 |  | -         | Tuluá (Valle del Cauca)                      | 3.417               | 3.542  | 3.486 |  | -         |
| Bogotá, D.C., Plaza Las Flores               | 3.400               | 3.900  | 3.600 |  | +         | Yolombó (Antioquia)                          | 3.042               | 3.250  | 3.146 |  | -         |
| Bucaramanga, Centroabastos                   | 3.733               | 3.933  | 3.844 |  | =         | <b>Pastas alimenticias</b>                   |                     |        |       |  |           |
| Bucaramanga, Mercados del centro             | 3.867               | 4.067  | 3.956 |  | +         | Armenia, Mercar                              | 5.000               | 5.167  | 5.083 |  | n.d.      |
| Caparrapí (Cundinamarca)                     | 3.150               | 3.240  | 3.179 |  | +         | Barranquilla, Barranquillita                 | 4.992               | 5.033  | 5.014 |  | +         |
| Charalá (Santander)                          | 3.063               | 3.188  | 3.125 |  | =         | Barranquilla, Granabastos                    | 5.000               | 5.167  | 5.104 |  | +         |
| Cúcuta, Cenabastos                           | 3.343               | 3.472  | 3.408 |  | =         | Bogotá, D.C., Corabastos                     | 5.700               | 5.917  | 5.811 |  | -         |
| Cúcuta, La Nueva Sexta                       | 2.778               | 3.175  | 2.943 |  | +         | Bogotá, D.C., Paloquemao                     | 6.583               | 6.917  | 6.771 |  | +         |
| Güepsa (Santander)                           | 2.600               | 2.800  | 2.713 |  | +         | Bogotá, D.C., Plaza España                   | 5.783               | 6.167  | 5.983 |  | -         |
| Moniquirá (Boyacá)                           | 2.600               | 2.800  | 2.713 |  | +         | Bogotá, D.C., Plaza Las Flores               | 6.167               | 6.500  | 6.313 |  | -         |
| Montería, Mercado del Sur                    | 2.500               | 2.714  | 2.607 |  | =         | Bucaramanga, Centroabastos                   | 5.680               | 6.320  | 6.080 |  | +         |
| Neiva, Surabastos                            | 4.300               | 4.400  | 4.375 |  | +         | Bucaramanga, Mercados del centro             | 5.600               | 6.400  | 5.933 |  | +         |
| Nocaima (Cundinamarca)                       | 3.250               | 3.500  | 3.363 |  | ++        | Buenaventura (Valle del Cauca)               | 5.146               | 5.208  | 5.177 |  | -         |
| Pamplona (Norte de Santander)                | 3.657               | 3.657  | 3.657 |  | +         | Cali, La Floresta                            | 5.417               | 5.625  | 5.556 |  | =         |
| Pasto, El Potrerillo                         | 3.440               | 3.480  | 3.470 |  | -         | Cali, Santa Helena                           | 5.500               | 5.667  | 5.556 |  | +         |
| Popayán, Plaza de mercado del barrio Bolívar | 6.333               | 6.500  | 6.417 |  | -         | Cali, Siloé                                  | 5.625               | 5.833  | 5.764 |  | n.d.      |
| Santana (Boyacá)                             | 2.700               | 2.850  | 2.775 |  | +         | Cartagena, Bazurto                           | 4.167               | 4.583  | 4.417 |  | +         |
| Tuluá (Valle del Cauca)                      | 3.583               | 3.750  | 3.694 |  | +         | Cúcuta, Cenabastos                           | 3.750               | 4.000  | 3.869 |  | -         |
| Vélez (Santander)                            | 2.600               | 2.750  | 2.675 |  | +         | Cúcuta, La Nueva Sexta                       | 3.500               | 3.500  | 3.500 |  | =         |
| Villavicencio, CAV                           | 4.200               | 4.600  | 4.333 |  | ++        | Ibagué, Plaza La 21                          | 6.167               | 6.300  | 6.225 |  | -         |
| Villeta (Cundinamarca)                       | 3.250               | 3.600  | 3.414 |  | ++        | Medellín, Central Mayorista de Antioquia     | 5.667               | 6.150  | 5.875 |  | =         |
| <b>Panela en pastilla</b>                    |                     |        |       |  |           | Medellín, Plaza Minorista "José María Villa" | 6.417               | 6.667  | 6.546 |  | +         |
| Caparrapí (Cundinamarca)                     | 3.229               | 3.281  | 3.242 |  | +         | Montería, Mercado del Sur                    | 4.800               | 5.200  | 5.020 |  | =         |
| Nocaima (Cundinamarca)                       | 3.646               | 3.750  | 3.698 |  | ++        | Neiva, Surabastos                            | 6.083               | 6.267  | 6.171 |  | +         |
| San Sebastián de Mariquita (Tolima)          | 3.200               | 3.200  | 3.200 |  | =         | Pamplona (Norte de Santander)                | 3.750               | 3.800  | 3.767 |  | +         |
| Villeta (Cundinamarca)                       | 3.375               | 3.563  | 3.469 |  | +         | Pereira, Mercasa                             | 5.680               | 6.017  | 5.871 |  | =         |
| <b>Panela redonda blanca</b>                 |                     |        |       |  |           | Popayán, Plaza de mercado del barrio Bolívar | 5.300               | 5.333  | 5.322 |  | -         |
| San Sebastián de Mariquita (Tolima)          | 3.100               | 3.100  | 3.100 |  | =         | Santa Marta (Magdalena)                      | 3.680               | 3.920  | 3.820 |  | =         |
| Sincelejo, Nuevo Mercado                     | 4.143               | 4.321  | 4.202 |  | -         | Sincelejo, Nuevo Mercado                     | 4.312               | 4.800  | 4.518 |  | -         |
|  |                     |        |       |  |           | Tuluá (Valle del Cauca)                      | 6.000               | 6.667  | 6.278 |  | =         |
|  |                     |        |       |  |           | Valledupar, Mercado Nuevo                    | 4.000               | 4.160  | 4.107 |  | +         |
|  |                     |        |       |  |           | Villavicencio, CAV                           | 5.833               | 6.083  | 5.979 |  | =         |



# BOLETÍN SEMANAL PRECIOS MAYORISTAS

**Cuadro 9.** Mercados mayoristas. Precios de venta de productos procesados (continuación)  
2021 (15 al 21 de mayo)

| Productos y mercados                         | Pesos por kilogramo |        |        |         | Tendencia | Productos y mercados                         | Pesos por kilogramo |        |        |         | Tendencia |
|--|---------------------|--------|--------|---------|-----------|--|---------------------|--------|--------|---------|-----------|
|  | Mínimo              | Máximo | Medio  | Precios |           |  | Mínimo              | Máximo | Medio  | Precios |           |
| <b>Sal yodada</b>                            |                     |        |        |         |           | <b>Salsa de tomate doy pack</b>              |                     |        |        |         |           |
| Armenia, Mercar                              | 1.080               | 1.104  | 1.091  |         | n.d.      | <b>(continuación)</b>                        |                     |        |        |         |           |
| Barranquilla, Barranquillita                 | 1.032               | 1.048  | 1.042  |         | +         | Cali, Siloé                                  | 12.222              | 12.778 | 12.593 |         | n.d.      |
| Barranquilla, Granabastos                    | 1.024               | 1.080  | 1.044  |         | -         | Cartagena, Bazurto                           | 9.722               | 11.389 | 10.593 |         | -         |
| Bogotá, D.C., Plaza España                   | 1.200               | 1.300  | 1.250  |         | +         | Cúcuta, Cenabastos                           | 8.333               | 9.259  | 8.951  |         | =         |
| Bucaramanga, Centroabastos                   | 1.200               | 1.268  | 1.223  |         | -         | Cúcuta, La Nueva Sexta                       | 8.333               | 8.796  | 8.642  |         | =         |
| Bucaramanga, Mercados del centro             | 1.250               | 1.300  | 1.275  |         | =         | Manizales, Centro Galerías                   | 10.556              | 11.333 | 11.000 |         | -         |
| Buenaventura (Valle del Cauca)               | 952                 | 960    | 957    |         | +         | Medellín, Plaza Minorista "José María Villa" | 11.111              | 12.111 | 11.500 |         | +         |
| Cali, La Floresta                            | 1.280               | 1.280  | 1.280  |         | =         | Montería, Mercado del Sur                    | 10.174              | 10.659 | 10.296 |         | =         |
| Cali, Santa Helena                           | 1.280               | 1.280  | 1.280  |         | +         | Pereira, Mercasa                             | 7.925               | 8.497  | 8.252  |         | =         |
| Cali, Siloé                                  | 1.280               | 1.320  | 1.293  |         | n.d.      | Popayán, Plaza de mercado del barrio Bolívar | 11.875              | 14.474 | 13.155 |         | =         |
| Cartagena, Bazurto                           | 600                 | 680    | 640    |         | -         | Santa Marta (Magdalena)                      | 9.069               | 9.150  | 9.112  |         | -         |
| Cúcuta, Cenabastos                           | 1.250               | 1.280  | 1.270  |         | =         | Sincelejo, Nuevo Mercado                     | 10.694              | 10.833 | 10.778 |         | =         |
| Cúcuta, La Nueva Sexta                       | 1.200               | 1.300  | 1.242  |         | =         | Tuluá (Valle del Cauca)                      | 10.556              | 14.604 | 12.328 |         | =         |
| Ibagué, Plaza La 21                          | 1.312               | 1.320  | 1.318  |         | +         | Valledupar, Mercado Nuevo                    | 10.833              | 11.111 | 11.019 |         | =         |
| Medellín, Central Mayorista de Antioquia     | 1.272               | 1.288  | 1.280  |         | =         | Villavicencio, CAV                           | 10.750              | 10.972 | 10.852 |         | =         |
| Medellín, Plaza Minorista "José María Villa" | 1.320               | 1.400  | 1.350  |         | +         |  |                     |        |        |         |           |
| Montería, Mercado del Sur                    | 1.080               | 1.120  | 1.090  |         | =         | <b>Sardinas en lata</b>                      |                     |        |        |         |           |
| Neiva, Surabastos                            | 1.280               | 1.360  | 1.320  |         | -         | Armenia, Mercar                              | 12.451              | 12.794 | 12.650 |         | =         |
| Pamplona (Norte de Santander)                | 1.250               | 1.300  | 1.267  |         | -         | Barranquilla, Barranquillita                 | 9.449               | 9.504  | 9.481  |         | +         |
| Pasto, El Potrerillo                         | 1.200               | 1.250  | 1.228  |         | +         | Barranquilla, Granabastos                    | 7.990               | 8.088  | 8.033  |         | =         |
| Pereira, Mercasa                             | 1.040               | 1.150  | 1.097  |         | =         | Bogotá, D.C., Corabastos                     | 12.255              | 13.676 | 12.924 |         | ++        |
| Popayán, Plaza de mercado del barrio Bolívar | 1.120               | 1.136  | 1.125  |         | +         | Bogotá, D.C., Plaza España                   | 11.569              | 11.765 | 11.667 |         | -         |
| Santa Marta (Magdalena)                      | 1.040               | 1.120  | 1.070  |         | =         | Buenaventura (Valle del Cauca)               | 9.750               | 9.926  | 9.838  |         | =         |
| Sincelejo, Nuevo Mercado                     | 1.024               | 1.080  | 1.042  |         | +         | Cali, La Floresta                            | 10.539              | 10.686 | 10.588 |         | +         |
| Tuluá (Valle del Cauca)                      | 1.112               | 1.280  | 1.171  |         | =         | Cali, Santa Helena                           | 12.108              | 12.255 | 12.157 |         | =         |
| Tunja, Complejo de Servicios del Sur         | 660                 | 680    | 673    |         | +         | Cali, Siloé                                  | 10.294              | 10.539 | 10.458 |         | n.d.      |
| Valledupar, Mercado Nuevo                    | 1.080               | 1.080  | 1.080  |         | =         | Cartagena, Bazurto                           | 9.216               | 9.314  | 9.281  |         | -         |
| Villavicencio, CAV                           | 1.225               | 1.230  | 1.228  |         | +         | Cúcuta, Cenabastos                           | 11.961              | 12.255 | 12.157 |         | =         |
|  |                     |        |        |         |           | Cúcuta, La Nueva Sexta                       | 12.157              | 12.255 | 12.222 |         | =         |
|  |                     |        |        |         |           | Medellín, Central Mayorista de Antioquia     | 8.529               | 9.069  | 8.750  |         | -         |
|  |                     |        |        |         |           | Medellín, Plaza Minorista "José María Villa" | 9.216               | 9.461  | 9.350  |         | +         |
|  |                     |        |        |         |           | Montería, Mercado del Sur                    | 9.804               | 9.951  | 9.865  |         | =         |
|  |                     |        |        |         |           | Pamplona (Norte de Santander)                | 11.765              | 11.961 | 11.830 |         | +         |
|  |                     |        |        |         |           | Pereira, Mercasa                             | 12.116              | 12.459 | 12.270 |         | =         |
|  |                     |        |        |         |           | Popayán, Plaza de mercado del barrio Bolívar | 9.265               | 9.314  | 9.289  |         | +         |
|  |                     |        |        |         |           | Santa Marta (Magdalena)                      | 8.784               | 9.118  | 8.936  |         | =         |
|  |                     |        |        |         |           | Sincelejo, Nuevo Mercado                     | 8.941               | 9.167  | 9.067  |         | -         |
|  |                     |        |        |         |           | Tuluá (Valle del Cauca)                      | 11.275              | 12.696 | 11.985 |         | =         |
|  |                     |        |        |         |           | Villavicencio, CAV                           | 11.882              | 12.353 | 12.118 |         | =         |
| <b>Salsa de tomate doy pack</b>              |                     |        |        |         |           |  |                     |        |        |         |           |
| Armenia, Mercar                              | 13.377              | 13.706 | 13.501 |         | n.d.      |  |                     |        |        |         |           |
| Barranquilla, Barranquillita                 | 11.236              | 11.361 | 11.287 |         | +         |  |                     |        |        |         |           |
| Barranquilla, Granabastos                    | 11.111              | 12.222 | 11.736 |         | -         |  |                     |        |        |         |           |
| Bogotá, D.C., Corabastos                     | 10.556              | 11.444 | 11.024 |         | +         |  |                     |        |        |         |           |
| Bogotá, D.C., Plaza España                   | 10.944              | 11.194 | 11.074 |         | n.d.      |  |                     |        |        |         |           |
| Bucaramanga, Centroabastos                   | 7.300               | 12.500 | 9.399  |         | +         |  |                     |        |        |         |           |
| Bucaramanga, Mercados del centro             | 7.000               | 7.200  | 7.122  |         | =         |  |                     |        |        |         |           |
| Cali, La Floresta                            | 12.222              | 12.500 | 12.407 |         | =         |  |                     |        |        |         |           |
| Cali, Santa Helena                           | 11.944              | 12.222 | 12.037 |         | -         |  |                     |        |        |         |           |

**Cuadro 9.** Mercados mayoristas. Precios de venta de productos procesados (conclusión)  
2021 (15 al 21 de mayo)

| Productos y mercados             | Pesos por kilogramo         |        |        |           |
|----------------------------------|-----------------------------|--------|--------|-----------|
|                                  | Precios                     |        |        | Tendencia |
|                                  | Mínimo                      | Máximo | Medio  |           |
| <b>Sopa de pollo (caja)</b>      |                             |        |        |           |
| Bogotá, D.C., Corabastos         | 42.012                      | 46.296 | 44.549 | +         |
| Bogotá, D.C., Paloquemao         | 48.433                      | 52.707 | 50.926 | +         |
| Bogotá, D.C., Plaza España       | 42.735                      | 43.661 | 43.162 | +         |
| <b>Vinagre</b>                   |                             |        |        |           |
| Barranquilla, Barranquillita     | 1.658                       | 1.683  | 1.672  | +         |
| Barranquilla, Granabastos        | 1.650                       | 1.750  | 1.683  | -         |
| Bucaramanga, Centroabastos       | 1.750                       | 2.000  | 1.847  | =         |
| Bucaramanga, Mercados del centro | 2.400                       | 2.600  | 2.500  | =         |
| <b>TENDENCIAS</b>                |                             |        |        |           |
| ---                              | -                           |        |        |           |
| Variación mayor al -20 %         | Variación entre 0 % y -10 % |        |        |           |
| --                               | =                           |        |        |           |
| Variación entre -10 % y -20 %    | Variación igual a 0 %       |        |        |           |
| <b>Vinagre (continuación)</b>    |                             |        |        |           |
| Cartagena, Bazurto               | 1.167                       | 1.208  | 1.188  | +         |
| Cúcuta, Cenabastos               | 1.875                       | 2.000  | 1.958  | +         |
| Cúcuta, La Nueva Sexta           | 1.667                       | 1.917  | 1.806  | =         |
| Montería, Mercado del Sur        | 1.483                       | 1.500  | 1.496  | =         |
| Pamplona (Norte de Santander)    | 1.417                       | 1.417  | 1.417  | +         |
| Pereira, Mercasa                 | 4.775                       | 4.830  | 4.798  | -         |
| Santa Marta (Magdalena)          | 1.217                       | 1.250  | 1.242  | =         |
| Sincelejo, Nuevo Mercado         | 1.250                       | 1.333  | 1.292  | =         |
| Valledupar, Mercado Nuevo        | 1.000                       | 1.083  | 1.056  | =         |
| <b>TENDENCIAS</b>                |                             |        |        |           |
| +                                | +                           |        |        |           |
| Variación entre 0 % y 10 %       | +                           |        |        |           |
| ++                               | +++                         |        |        |           |
| Variación entre 10 % y 20 %      | Variación mayor al 20 %     |        |        |           |
|                                  | n. d.                       |        |        |           |
|                                  | No determinado              |        |        |           |



@DANE\_Colombia



/DANEColombia



/DANEColombia



@DANEColombia

**SIPSA** Sistema de Información de Precios y Abastecimiento del Sector Agropecuario

[www.dane.gov.co](http://www.dane.gov.co)