

BOLETÍN SEMANAL PRECIOS MAYORISTAS

DANE
INFORMACIÓN PARA TODOS



COMPORTAMIENTO DE LOS PRECIOS

Se redujeron las cotizaciones de las verduras

El Departamento Administrativo Nacional de Estadística (DANE), por medio del Sistema de Información de Precios y Abastecimiento del Sector Agropecuario (Sipsa) comunicó que durante la semana del 22 al 28 de mayo de 2021 bajaron las cotizaciones de las verduras, las frutas y los tubérculos.

Cayeron los precios de las verduras, debido al comportamiento de las cebollas cabeza blanca y junca, el tomate chonto, el pimentón, la remolacha, el pepino cohombro, la habichuela, el chócolo mazorca, la arveja verde en vaina, la lechuga Batavia y el ajo. En el caso de la cebolla cabeza blanca, se registró un aumento de la oferta desde Cundinamarca y Boyacá, donde es buena la producción, mientras que en el del tomate chonto hubo mayor abastecimiento desde las zonas de cultivo de

Cundinamarca, Antioquia, Santander y Valle del Cauca y además se pudo movilizar una mayor cantidad de carga por los corredores viales.

Igualmente, se redujeron las cotizaciones de las frutas especialmente del tomate de árbol, los limones común y Tahití, el maracuyá, el banano criollo, la granadilla, el mango Tommy, el aguacate papelillo, el lulo y la mora de Castilla. La caída de los precios del tomate de árbol se debió al aumento en ingreso de producto desde Cundinamarca, Antioquia, Boyacá y Caldas.

De la misma forma, cayeron los precios mayoristas de los tubérculos, principalmente de las papas criolla limpia, única, parda pastusa, superior, capira, el plátano hartón verde y las arracachas amarilla y blanca. En el caso de la papa criolla limpia se registró un aumento en el abastecimiento procedente de Cundinamarca, Boyacá, Tolima y Valle del Cauca, a lo que se sumó el ingreso de producto nariñense pues se habilitaron algunas vías en el sur del país.

CONTENIDO

Comportamiento de los precios	1
Informe de contexto	2
Indicador de abastecimiento	4
Lo que más sube y lo que más baja	7
Verduras y hortalizas	8
Frutas frescas	20
Tubérculos, raíces y plátanos	32
Granos, cárnicos y procesados	38



El futuro
es de todos

Gobierno
de Colombia

SIPSA Sistema de Información de Precios y Abastecimiento del Sector Agropecuario

INFORME DE CONTEXTO

En mayo aumentaron las cotizaciones mayoristas del tomate de árbol

A lo largo del mes de mayo se presentó un incremento en las cotizaciones mayoristas de varias frutas, entre las que se destacan el tomate de árbol, el lulo, la mora de Castilla, la papaya Maradol, la guayaba pera y la pera importada. Fue significativo el caso del tomate de árbol pues este comportamiento se presentó en treinta y ocho de los cuarenta y cuatro mercados donde se transó.

Según la información de abastecimiento del SIPSA, Antioquia es el principal departamento proveedor de tomate de árbol, desde donde se envió el 45,17% del total que ingresó a los mercados mayoristas en lo corrido del año 2021; le siguen en orden de importancia Cundinamarca, Boyacá y Tolima.

Vale la pena anotar que en ciudades como Bogotá, Medellín, Ibagué, Pasto o Tunja la mayor parte del abastecimiento del producto se hace de zonas productoras cercanas a los centros de distribución.

Con relación a los precios, como se mencionó anteriormente, en mayo estos aumentaron y las alzas superaron el 80,00% en algunos mercados. Por ejemplo, en Cali, Buenaventura (Valle del Cauca) y Popayán (Cauca) los precios subieron 95,33%, en promedio. Vale la pena resaltar que este comportamiento no coincidió con el patrón estacional de los precios, según el cual la cotización del tomate de árbol presenta una tendencia a la baja durante el segundo trimestre del año.

Una de las alzas más representativas se evidenció en el mercado de Popayán con un 97,22%. Los comerciantes de esta ciudad afirmaron que esto se debió a un menor nivel de abastecimiento del producto procedente de Inzá y San Sebastián (Cauca), debido a la poca disponibilidad de transporte de carga y al alto



Fuente: <https://mercadobecampo.com/products/tomate-de-arbol-ingerto-libra>

Tabla 1. Precios mayoristas y variación porcentual del tomate de árbol. Abril y mayo de 2021

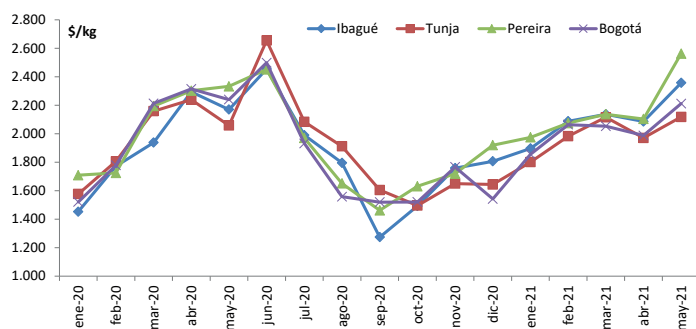
Ciudad	Abril de 2021	Mayo de 2021*	Variación porcentual
Popayán	3.187	1.616	97,22
Cali	3.914	2.172	80,20
Yopal	3.233	2.288	41,30
Cúcuta	2.800	2.206	26,93
Pereira	2.563	2.104	21,82
Bucaramanga	2.325	2.002	16,13
Armenia	2.527	2.227	13,47
Ibagué	2.358	2.086	13,04
Bogotá	2.212	1.988	11,27
Neiva	2.312	2.092	10,52
Manizales	1.899	1.721	10,34

* con información hasta el 24 de mayo
Fuente: DANE- SIPSA. Cálculos: SIPSA

costo de los fletes por la escasez del combustible, como consecuencia de los bloqueos viales presentados en el marco del paro nacional.

En la capital de Valle del Cauca, por su parte, se presentó un incremento del 80,20%, como resultado de la baja oferta desde el municipio de Líbano (Tolima), ante las dificultades para transitar por las carreteras del país debido al paro nacional. A esto se sumó la alta demanda del producto y el cierre de los mercados durante algunos días del mes.

En el caso de la ciudad de Yopal, el alza del precio mayorista fue del 41,30% y las fuentes indicaron que esto estuvo asociado a las manifestaciones y a los bloqueos realizados en las vías, lo cual produjo un incremento en los costos de la gasolina y los fletes, pues los conductores se han visto obligados a tomar rutas alternas para transportar el producto hasta las centrales de abasto.

Gráfico 1. Precios mensuales del tomate de árbol
Enero de 2020 a mayo de 2021 *

* con información hasta el 24 de mayo

Fuente: DANE-SIPSA

Otra ciudad donde se registraron alzas en los precios fue Cúcuta, con 26,93%. Allí hubo retrasos en la llegada del producto proveniente de Fusagasugá (Cundinamarca), debido a los bloqueos viales realizados por manifestantes. A ésta ciudad, el 52,05% del tomate de árbol ingresa desde algunos municipios de Norte de Santander (como Cácuta, Chitagá y Silos), el 32,49% desde Cundinamarca, el 7,08% desde Antioquia y el 8,38% restante desde otros departamentos.

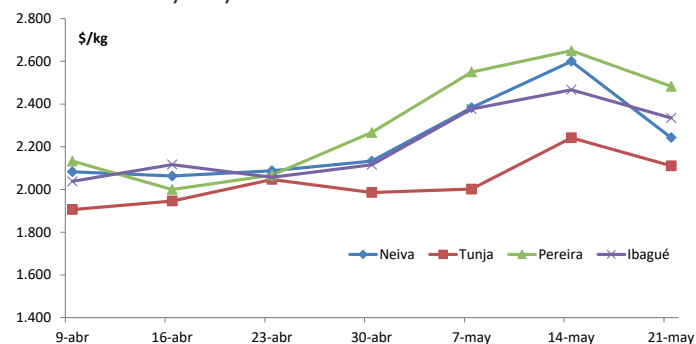
Por otro lado, en Pereira la cotización subió 21,82%, debido al bajo ingreso del producto desde Guática (Risaralda), así como desde la ciudad de Medellín. Esto, debido a la poca circulación de vehículos de carga por las carreteras, como resultado de las manifestaciones celebradas en el marco del paro nacional. A esta ciudad el 40,61% de producto ingresa desde Antioquia, el 39,72% desde Cundinamarca, el 10,58% desde otros municipios de Risaralda y el 8,65% desde Caldas.

Por su parte, en Bucaramanga los incrementos en los precios mayoristas estuvieron relacionados con la poca carga ingresada desde el departamento de Antioquia debido a las restricciones viales, situación que obligó a los transportadores a tomar vías alternas, aumentando así los costos de los fletes.

De la misma forma, en la capital del Quindío el alza del 13,47% en la cotización estuvo relacionada con la reducción del ingreso de la fruta desde Santa Rosa de Osos, Enterríos y Medellín (Antioquia), debido a la problemática en las vías generada por manifestaciones y bloqueos. A la ciudad de Armenia, el 89,65% del tomate de árbol proviene de Antioquia y el 7,33% de otros municipios del Quindío.

Adicionalmente, en la ciudad de Ibagué el incremento de la cotización se dio como consecuencia del bajo nivel de abastecimiento desde los municipios de Cabrera (Cundinamarca) y Cajamarca (Tolima).

Vale la pena destacar que el alza de los precios mayoristas no se dio durante todas las semanas del mes de mayo. En la primera mitad del mes hubo una tendencia creciente en las cotizaciones, las cuales comenzaron a descender al inicio de la segunda parte en gran parte de los mercados analizados. Sin embargo, la caída no fue suficiente para contrarrestar los incrementos registrados durante la primera quincena.

Gráfico 2. Comportamiento de los precios semanales del tomate de árbol. Abril y mayo de 2021

Fuente: SIPSA - DANE

La reducción de los precios durante la segunda mitad del mes de mayo se dio por el aumento del abastecimiento de las distintas zonas productoras, como resultado de una mejor circulación de vehículos de carga en las carreteras del país. Esto, sumado a un descenso en la demanda y al alto volumen de producto represado por motivo de los bloqueos viales presentados durante la primera mitad del mes, llevaron a los comerciantes a bajar los precios de la fruta.

En términos generales el alza de los precios mayoristas del tomate de árbol durante el mes de mayo se dio como consecuencia de las dificultades en la circulación de los vehículos de carga en las principales carreteras del país, debido a las manifestaciones y a los bloqueos realizados en el marco del paro nacional.

También, cabe destacar que Antioquia es el mayor proveedor de esta fruta, concentrando el 45,17% del total de tomate de árbol que se distribuye a nivel nacional.

INDICADOR DE ABASTECIMIENTO DE ALIMENTOS

Mayor abastecimiento de alimentos procesados

El abastecimiento en los mercados mayoristas donde el SIPSA en el componente de Abastecimiento tomó información para las semanas del 13 al 19 y del 20 al 26 de mayo de 2021 aumentó en 10,76%, al pasar de 110.063 a 121.903 toneladas.

Así, la categoría de otros grupos aumentó el abastecimiento en 28,22%, las frutas incrementaron su oferta en 10,73%, los tubérculos, raíces y plátanos mejoraron su acopio en 8,35% y las verduras y hortalizas en 4,55%.

Entre los mercados mayoristas que registraron un alza en la oferta de alimentos se encuentran el Centro de acopio de Ipiales (Nariño) que registró un incremento del 522,24% al pasar de 65 a 407 toneladas, por efecto de un mayor ingreso de arveja verde en vaina y papas negras; no obstante se siguen presentando bloqueos en las vías por el paro nacional. En Mercasa en Pereira, el abastecimiento creció 121,08% por la categoría otros grupos que registró un alza del 758,04%, ante un aumento en el abastecimiento de maíz amarillo, arroz, garbanzo y harinas.

En el caso del Centro Galerías, en Manizales, aumentó el acopio 56,44%, por los tubérculos, raíces y plátanos que mejoraron su aprovisionamiento en un 81,71%, por el mayor ingreso de papas capira, suprema, superior y Betina y arracacha. En los mercados de Cali, la oferta de alimentos se incrementó en 49,98%, a causa de las



Fuente <https://migravenezuela.com/web/articulo/migrantes-denuncian-que-no-los-dejan-entrar-a-corabastos-por-ser-venezolanos/> 1851

verduras y hortalizas que tuvo una variación positiva del 90,81% influenciado por las cebollas cabezona y junca, la lechuga Batavia, el tomate chonto, la zanahoria y la arveja verde en vaina.

Por el lado de Mercar en Armenia, los inventarios de alimentos se incrementaron 44,35%, por las verduras y hortalizas que presentaron un alza en su ingreso del 63,57%, ante los mayores volúmenes de cebollas junca y cabezona, lechuga Batavia, pepino cohombro, tomate chonto y zanahoria. En Neiva, en Surabastos, mejoró la oferta en un 35,36% por las frutas que aumentaron 80,83%, como resultado del mayor ingreso de banano criollo, fresa, lulo, mora, maracuyá y patilla, principalmente.

En la plaza de mercado del barrio Bolívar, en la ciudad de Popayán, el aprovisionamiento subió 23,49%, debido a las frutas que presentaron un mayor acopio llegando al 293,55%, por productos como banano Urabá, manzana nacional, mora, papaya Maradol, naranjas y lulo. Finalmente en Mercabastos y el Mercado Nuevo en Valledupar, el aprovisionamiento de alimentos ascendió en 22,32%, por la categoría otros grupos que reportó un alza del 84,42%, como consecuencia de la mayor entrada de harinas, arroz, carne de pollo, pasta alimenticias y queso costeño.

La participación para la semana comprendida del 20 al 26 de mayo de 2021 fue la siguiente: los tubérculos, raíces y plátanos participaron con el 29,55%, las verduras y hortalizas concentraron el 27,30%, las frutas representaron el 26,39% y los otros grupos el 16,76%.

Cuadro 1. Evolución del abastecimiento por ciudad 2021 (13 al 26 mayo)

Total mercados			
Grupo	13-19 may	20-26 may	Variación (%)
Frutas	29.052	32.169	10,73%
Tubérculos, raíces y plátanos	33.243	36.019	8,35%
Verduras y hortalizas	31.829	33.278	4,55%
Otros grupos	15.938	20.436	28,22%
TOTAL GENERAL	110.063	121.903	10,76%

Armenia, Mercar			
Grupo	13-19 may	20-26 may	Variación (%)
Frutas	411	584	42,08%
Tubérculos, raíces y plátanos	499	713	42,92%
Verduras y hortalizas	502	821	63,57%
Otros grupos	279	323	15,71%
Total	1.691	2.441	44,35%

Barranquilla, Barranquillita y Granabastos			
Grupo	13-19 may	20-26 may	Variación (%)
Frutas	2.172	2.196	1,10%
Tubérculos, raíces y plátanos	1.866	1.759	-5,75%
Verduras y hortalizas	1.277	1.334	4,51%
Otros grupos	2.349	2.921	24,33%
Total	7.664	8.210	7,12%

Bogotá, D. C., Corabastos, Paloquemao, Plaza Las Flores y Plaza Samper Mendoza			
Grupo	13-19 may	20-26 may	Variación (%)
Frutas	12.990	13.655	5,12%
Tubérculos, raíces y plátanos	14.081	12.708	-9,75%
Verduras y hortalizas	15.114	14.795	-2,12%
Otros grupos	3.735	5.175	38,53%
Total	45.921	46.333	0,90%

Bucaramanga, Centroabastos			
Grupo	13-19 may	20-26 may	Variación (%)
Frutas	3.022	3.260	7,86%
Tubérculos, raíces y plátanos	2.390	2.693	12,68%
Verduras y hortalizas	3.290	3.145	-4,40%
Otros grupos	663	678	2,35%
Total	9.365	9.777	4,39%

Cali, Cavasa y Santa Helena			
Grupo	13-19 may	20-26 may	Variación (%)
Frutas	1.054	1.357	28,77%
Tubérculos, raíces y plátanos	928	1.743	87,87%
Verduras y hortalizas	939	1.792	90,81%
Otros grupos	1.027	1.029	0,16%
Total	3.948	5.922	49,98%

Cartagena, Bazurto			
Grupo	13-19 may	20-26 may	Variación (%)
Frutas	518	484	-6,59%
Tubérculos, raíces y plátanos	1.229	1.543	25,55%
Verduras y hortalizas	862	840	-2,55%
Otros grupos	582	694	19,22%
Total	3.191	3.561	11,59%

Cúcuta, Cenabastos y La Nueva Sexta			
Grupo	13-19 may	20-26 may	Variación (%)
Frutas	1.028	1.145	11,36%
Tubérculos, raíces y plátanos	1.937	2.267	17,02%
Verduras y hortalizas	1.492	1.459	-2,25%
Otros grupos	1.615	2.094	29,67%
Total	6.072	6.964	14,69%

Ibagué, Plaza La 21			
Grupo	13-19 may	20-26 may	Variación (%)
Frutas	137	127	-6,97%
Tubérculos, raíces y plátanos	281	281	-0,20%
Verduras y hortalizas	226	205	-9,20%
Otros grupos	52	108	106,69%
Total	696	721	3,60%

Ipiales, Centro de Acopio de Ipiales*			
Grupo	13-19 may	20-26 may	Variación (%)
Frutas	0	0	-
Tubérculos, raíces y plátanos	0	232	-
Verduras y hortalizas	65	176	168,63%
Total	65	407	522,24%

Manizales, Centro Galerías			
Grupo	13-19 may	20-26 may	Variación (%)
Frutas	309	436	40,80%
Tubérculos, raíces y plátanos	273	496	81,71%
Verduras y hortalizas	206	309	50,15%
Otros grupos	181	275	52,17%
Total	969	1.516	56,44%

Medellín, Central Mayorista de Antioquia y Plaza Minorista José María Villa			
Grupo	13-19 may	20-26 may	Variación (%)
Frutas	4.930	5.668	14,98%
Tubérculos, raíces y plátanos	3.720	4.429	19,05%
Verduras y hortalizas	3.663	4.205	14,80%
Otros grupos	4.452	5.389	21,07%
Total	16.765	19.692	17,46%

* En la Central de Acopio de Ipiales no ingresan alimentos clasificados en otros grupos.

Cuadro 1. Evolución del abastecimiento por ciudad (conclusión) 2021 (13 al 26 mayo)**Montería, Mercado del Sur**

Grupo	13-19 may	20-26 may	Variación (%)
Frutas	114	132	15,56%
Tubérculos, raíces y plátanos	380	453	19,18%
Verduras y hortalizas	299	270	-9,67%
Otros grupos	39	37	-3,96%
Total	832	892	7,25%

Santa Marta (Magdalena)

Grupo	13-19 may	20-26 may	Variación (%)
Frutas	192	182	-5,39%
Tubérculos, raíces y plátanos	277	333	19,94%
Verduras y hortalizas	201	207	3,25%
Otros grupos	45	57	27,44%
Total	715	779	8,92%

Neiva, Surabastos

Grupo	13-19 may	20-26 may	Variación (%)
Frutas	171	310	80,83%
Tubérculos, raíces y plátanos	360	512	42,14%
Verduras y hortalizas	331	485	46,74%
Otros grupos	283	243	-14,17%
Total	1.145	1.550	35,36%

Sincelejo, Nuevo Mercado

Grupo	13-19 may	20-26 may	Variación (%)
Frutas	91	127	40,03%
Tubérculos, raíces y plátanos	478	468	-2,05%
Verduras y hortalizas	362	343	-5,34%
Otros grupos	145	201	38,31%
Total	1.076	1.139	5,85%

Pasto, El Potrerillo

Grupo	13-19 may	20-26 may	Variación (%)
Frutas	132	171	29,61%
Tubérculos, raíces y plátanos	884	1.155	30,60%
Verduras y hortalizas	627	511	-18,53%
Otros grupos	1,4	0,0	-100,00%
Total	1.644	1.836	11,68%

Tunja, Complejo de Servicios del Sur

Grupo	13-19 may	20-26 may	Variación (%)
Frutas	639	650	1,76%
Tubérculos, raíces y plátanos	1.580	1.776	12,41%
Verduras y hortalizas	994	950	-4,49%
Otros grupos	2	16	926,32%
Total	3.215	3.392	5,50%

Pereira, Mercasa

Grupo	13-19 may	20-26 may	Variación (%)
Frutas	350	601	71,53%
Tubérculos, raíces y plátanos	211	414	95,95%
Verduras y hortalizas	296	408	37,77%
Otros grupos	74	637	758,04%
Total	932	2.060	121,08%

Valledupar, Mercabastos y Mercado Nuevo

Grupo	13-19 may	20-26 may	Variación (%)
Frutas	277	434	56,55%
Tubérculos, raíces y plátanos	493	513	4,04%
Verduras y hortalizas	364	327	-10,34%
Otros grupos	184	340	84,42%
Total	1.319	1.613	22,32%

Popayán, Plaza de Mercado del Barrio Bolívar

Grupo	13-19 may	20-26 may	Variación (%)
Frutas	29	114	293,55%
Tubérculos, raíces y plátanos	565	683	20,85%
Verduras y hortalizas	140	121	-13,52%
Otros grupos	21	14	-31,98%
Total	755	932	23,49%

Villavicencio, Central de Abastos de Villavicencio

Grupo	13-19 may	20-26 may	Variación (%)
Frutas	486	537	10,54%
Tubérculos, raíces y plátanos	809	848	4,82%
Verduras y hortalizas	578	576	-0,50%
Otros grupos	208	204	-1,88%
Total	2.082	2.166	4,01%

Ciudades	Lo que más sube	Lo que más baja
Bogotá D. C.	Espinaca, coliflor, repollos morado y verde, brócoli, ahuyamín (Sakata), zanahoria, apio, uchuva con cáscara, pera nacional, mango de azúcar, melón Cantalup, gulupa, manzanas verde y roja importadas, ciruela roja, papaya Maradol, feijoa, aceite soya, manteca, maíz blanco trillado y queso campesino.	Acelga, tomate chonto, pepino cohombro, berenjena, cebolla cabezona blanca, ahuyama, coles, limón Tahití, bananos criollo y Urabá, maracuyá, Tangelo, lulo, arracacha amarilla, papas superior, rubí, única, parda pastusa y R-12 negra y roja, plátano hartón maduro y verde.
Medellín	Espinaca, ajo importado, repollo morado, lechuga crespita verde, acelga, ahuyama, uva importada, curuba, pera nacional, manzanas verde y roja importadas, pitahaya, breva, lulo, melón Cantalup, naranja Valencia, panela cuadrada blanca, maíces blanco y amarillo trillados y frijól cargamento blanco.	Tomates chonto regional y larga vida, cebollas cabezona blanca y junca, pimentón, remolacha, pepino cohombro, arveja verde en vaina, coliflor, brócoli, mora de Castilla, gulupa, mango común, patilla, aguacate Hass, limón común, papas capira y nevada, arracacha blanca y plátano guineo.
Bucaramanga	Ahuyama, zanahoria, pimentón, arveja verde en vaina, papaya Maradol, mango de azúcar, peras nacional e importada, uchuva con cáscara, manzanas verde y roja importadas, azúcar sulfitada, panela cuadrada morena y rabadillas de pollo.	Tomate Riogrande, frijól verde en vaina, cebollas junca y cabezona blanca, chócolo mazorca, lechuga Batavia, pepino cohombro, remolacha, calabacín, acelga, aguacate común, limones común y Tahití, mango Tommy, patilla, tomate de árbol, mandarina común, papas criolla limpia, única y parda pastusa.
Cúcuta	Pepino cohombro, arveja verde en vaina, calabaza, coliflor, brócoli, cebolla puerro, ahuyama, lechuga Batavia, melón Cantalup, piña gold, ciruela roja, papaya Maradol, durazno nacional, yuca criolla, plátano hartón maduro y verde, chatas y bola de brazo de res y perril sin hueso de cerdo.	Tomates Riogrande y chonto, cebolla cabezona blanca, remolacha regional, zanahoria, habichuela, repollo verde, frijól verde bolo, ajo importado, mango Tommy, aguacate común, tomate de árbol, mandarina común, limones común y Tahití, uva importada, naranja común, papas criolla limpia y parda pastusa.
Cali	Ajo importado, pera importada, manzana royal gala importada, azúcar sulfitada, aceite vegetal mezcla, arroz de primera, arveja verde seca importada, lenteja importada, queso cuajada, huevo rojo A, cadera, morrillo, punta de anca, bola de pierna, muchacho, sobrebarriga y falda de res.	Zanahoria, cebollas cabezona blanca bogotana y junca Tenerife, tomate chonto, pimentón, pepino cohombro, habichuela, ahuyama, tomate de árbol, limones Tahití y común, banano criollo, lulo, mandarinas Arrayana y Oneco, maracuyá, granadilla, papaya Maradol y aguacate papelillo.
Barranquilla	Ajo importado, ají topito dulce, zanahoria bogotana, mango de azúcar, guayaba pera y azúcar sulfitada.	Cebollas junca Berlín y cabezona blanca y roja peruana, tomates chonto y Riogrande bumangués, repollo blanco, pepino cohombro, remolacha, rábano rojo, lechuga Batavia, habichuela, chócolo mazorca, apio, pimentón, limones común y Tahití, banano Urabá, piña perolera y mandarina común.
Pereira	Brócoli, repollo blanco, acelga, Tangelo, melón Cantalup, mandarina Oneco, papaya Maradol, arracacha blanca, yuca ICA, plátano hartón verde y maduro y panela redonda morena.	Cebollas junca y cabezona blanca y roja, remolacha, tomate chonto, pimentón, zanahoria bogotana, pepino cohombro, habichuela, apio, lechuga Batavia, ajo, uva red globe nacional, guayaba agria, tomate de árbol, mora de Castilla, naranja Sweet, papas única, parda pastusa, rubí, criolla limpia y nevada.
Cartagena	Chócolo mazorca, ajo importado, apio, lechuga Batavia, brócoli, zanahoria bogotana, remolacha, repollo blanco, tomate de árbol, manzana verde importada, ñame espinoso, azúcar sulfitada, panela cuadrada blanca, pollo entero congelado sin vísceras y pierna perril con rabadilla.	Tomates chonto y Riogrande bumangués, pepino cohombro, cebollas junca Berlín y cabezona blanca, habichuela, ají topito dulce, pimentón, limones común y Tahití, patilla, mandarina común, lulo, uva red globe nacional, aguacate común, yuca criolla, papas criolla limpia y única, plátano hartón verde y huevo rojo A.

VERDURAS Y HORTALIZAS

Mayor oferta de remolacha

A lo largo de la presente semana se redujeron los precios de la remolacha en veinticuatro de los veintiséis mercados donde se vendió. Los comerciantes afirmaron que esta situación obedeció a la mayor oferta desde Mosquera, Facatativá, Cota, Simijaca (Cundinamarca), Marinilla, Sonsón, El Santuario (Antioquia), Sáchica, Samacá, Cucaita, Ventaquemada y Ramiriquí (Boyacá), donde las condiciones climáticas facilitaron la recolección. En Tunja y Pereira, por ejemplo, el kilo se ofreció a \$644 y a \$1.361, 31,84% en promedio menos.

De la misma forma, cayeron las cotizaciones mayoristas de la cebolla cabezona blanca, el tomate chonto, el pimentón, el pepino cohombro, la habichuela, la cebolla junca, el chócolo mazorca y la arveja verde en vaina. En el caso de la cebolla cabezona blanca, por ejemplo, el descenso del precio estuvo motivado por el mayor abastecimiento oriundo de Tunja, Sáchica, Sogamoso, Tibasosa, Duitama, Samacá y Toca (Boyacá). Este comportamiento se registró en los veintinueve mercados donde se negoció esta semana. En Arauca y Medellín, por ejemplo, el kilo se ofreció a \$1.250 y a \$1.433, respectivamente, 35,78%, en promedio, menos que la semana inmediatamente anterior.

También bajaron los precios del tomate chonto, esta vez en los veintisiete mercados donde se ofreció. Los comerciantes afirmaron que este comportamiento estuvo asociado con el buen momento productivo por el que están pasando los cultivos establecidos en Villa de Leyva, Santa Sofía, Nobsa, Sáchica, Sutamarchán (Boyacá), Santa Bárbara, Abejorral (Antioquia), Darién, Pradera, Restrepo, Cerrito, La Unión, Palmira, Candelaria (Valle del Cauca), Montenegro, Quimbaya (Quindío), Ábrego (Norte de Santander), Manizales, Neira y Chinchiná (Caldas). En Sincelejo y Cartagena, por ejemplo, la

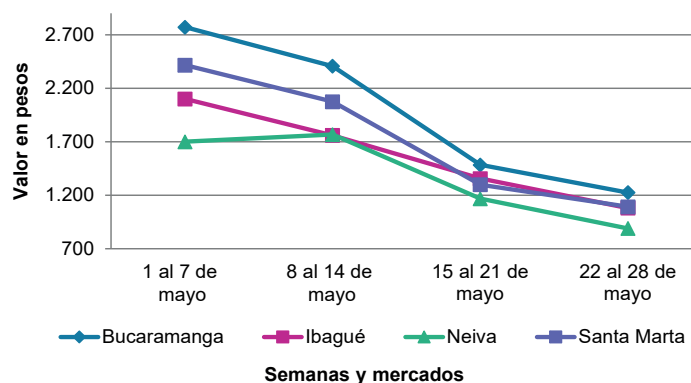
caída superó el 47,00% y el kilo se transó a \$1.225 y a \$1.289, respectivamente.

Así mismo, descendió la cotización del pimentón como consecuencia de la buena oferta de producto desde El Peñol, Guarne, San Vicente Ferrer, El Santuario, Marinilla (Antioquia), Socorro, Curití (Santander), Florida, Restrepo, Cerrito, Calima, Dagua, Candelaria (Valle del Cauca) y Filandia (Quindío) por la salida de cosechas y el mayor ingreso de vehículos con carga. Lo anterior se registró en treinta y un de los cuarenta y un mercados en los que se negoció. En Santa Helena en Cali y Mercasa en Pereira, por ejemplo, la reducción fue de 28,06%, en promedio, vendiéndose el kilo a \$1.263 y a \$1.456, respectivamente.

Igualmente, cayó el precio de la habichuela debido al inicio de nuevas cosechas en Ábrego, Ocaña, Bochalema, Cáchira (Norte de Santander), Fómeque, Ubaque, Quetame, Fosca, Cáqueza (Cundinamarca), Zapatoca, Los Santos, San Gil, Piedecuesta (Santander), Pereira (Risaralda) y Alcalá (Valle del Cauca). Este comportamiento se registró en veintiséis de los treinta y siete mercados donde se ofreció esta semana. En Neiva, por ejemplo, la caída fue de 38,68%, ofreciéndose el kilo a \$1.533.

En cambio, subieron los precios del ajo importado y el brócoli. En el caso del ajo importado, por ejemplo, el alza se presentó en veinte de los veintiséis mercados donde se vendió, como consecuencia del menor ingreso de producto chino desde el puerto de Buenaventura, ante los cierres en las vías. En Ibagué y Sincelejo, por ejemplo, el alza superó el 35,00%, ofreciéndose el kilo a \$12.333 y a \$10.000, respectivamente.

Gráfico 3. Comportamiento de los precios de la remolacha 2021 (1 al 28 de mayo)



Fuente: DANE, Sipsa.

Cuadro 2. Mercados mayoristas. Precios de venta de verduras y hortalizas 2021 (22 al 28 de mayo)

Productos y mercados	Pesos por kilogramo				Tendencia	Productos y mercados	Pesos por kilogramo				Tendencia
	Mínimo	Máximo	Medio				Mínimo	Máximo	Medio		
Acelga						Ahuyamín (Sakata) (continuación)					
Armenia, Mercar	1.467	1.733	1.578	-		Bucaramanga, Centroabastos	940	1.100	1.019	-	
Barranquilla, Barranquillita	4.000	4.000	4.000	=		Ibagué, Plaza La 21	2.000	2.500	2.150	+	
Bogotá, D.C., Corabastos	267	533	449	-		Neiva, Surabastos	1.600	2.000	1.733	=	
Bucaramanga, Centroabastos	1.500	1.800	1.644	-		Pamplona (Norte de Santander)	1.500	2.000	1.733	++	
Chiquinquirá (Boyacá)	1.000	1.200	1.167	-		San Gil (Santander)	1.200	1.200	1.200	=	
Ibagué, Plaza La 21	960	1.600	1.280	-		Tibasosa (Boyacá), Coomproriente	1.200	1.400	1.313	-	
Ipiales (Nariño), Ipiales somos todos	1.000	2.000	1.333	-		Tunja, Complejo de Servicios del Sur	1.200	1.600	1.422	-	
Medellín, Central Mayorista de Antioquia	1.600	2.000	1.840	++		Villavicencio, CAV	1.200	1.400	1.317	-	
Neiva, Surabastos	2.000	2.750	2.389	-		Yopal (Casanare)	1.700	1.760	1.730	-	
Pamplona (Norte de Santander)	3.000	3.000	3.000	=		Aji topito dulce					
Pasto, El Potrerillo	2.000	3.000	2.500	-		Barranquilla, Barranquillita	2.375	3.000	2.778	++	
Pereira, Mercasa	2.000	3.000	2.342	+		Cartagena, Bazurto	1.250	2.000	1.778	-	
Tibasosa (Boyacá), Coomproriente	1.000	1.000	1.000	=		Medellín, Central Mayorista de Antioquia	2.000	2.000	2.000	=	
Tunja, Complejo de Servicios del Sur	1.000	1.200	1.133	-		Montería, Mercado del Sur	1.000	1.250	1.173	+	
Villavicencio, CAV	1.200	1.600	1.497	+		Sincelejo, Nuevo Mercado	1.125	1.500	1.292	++	
Ahuyama						Ajo					
Armenia, Mercar	600	600	600	=		Bogotá, D.C., Corabastos	8.000	10.000	9.129	-	
Barranquilla, Barranquillita	529	571	557	-		Chiquinquirá (Boyacá)	3.000	3.500	3.317	-	
Barranquilla, Granabastos	543	600	570	-		Cúcuta, Cenabastos	1.700	2.200	1.858	-	
Bogotá, D.C., Corabastos	1.800	2.200	2.001	-		Ipiales (Nariño), Ipiales somos todos	3.750	5.000	4.219	-	
Bucaramanga, Centroabastos	1.100	1.500	1.213	+++		Manizales, Centro Galerías	6.875	7.500	7.188	-	
Buenaventura (Valle del Cauca)	2.000	2.200	2.100	-		Medellín, Central Mayorista de Antioquia	6.500	7.500	7.177	+	
Cali, Cavasa	1.500	1.500	1.500	-		Pamplona (Norte de Santander)	2.000	2.500	2.256	-	
Cali, Santa Helena	1.300	1.400	1.367	-		Pasto, El Potrerillo	4.500	6.000	5.292	-	
Cartagena, Bazurto	800	800	800	-		Pereira, La 41	8.889	11.111	9.759	++	
Cartago (Valle del Cauca)	1.200	1.400	1.350	n.d.		Pereira, Mercasa	6.667	7.778	7.213	-	
Cúcuta, Cenabastos	1.000	1.200	1.092	+		San Gil (Santander)	3.400	3.600	3.533	-	
Ibagué, Plaza La 21	1.200	1.300	1.267	-		Tibasosa (Boyacá), Coomproriente	2.800	3.000	2.900	-	
Manizales, Centro Galerías	1.400	1.500	1.467	+		Tunja, Complejo de Servicios del Sur	2.800	3.000	2.897	+	
Medellín, Central Mayorista de Antioquia	1.000	1.100	1.050	+		Túquerres (Nariño)	6.000	6.500	6.250	-	
Medellín, Plaza Minorista "José María Villa"	1.000	1.300	1.079	++		Villavicencio, CAV	4.000	5.000	4.813	-	
Palmira (Valle del Cauca)	1.800	2.000	1.867	n.d.		Yopal (Casanare)	1.800	2.000	1.900	-	
Pamplona (Norte de Santander)	1.000	1.500	1.333	-		Ajo importado					
Pereira, La 41	1.200	1.500	1.367	-		Armenia, Mercar	9.000	9.500	9.333	+	
Pereira, Mercasa	1.200	1.400	1.275	+		Barranquilla, Barranquillita	8.800	9.500	9.108	+++	
Popayán, Plaza de mercado del barrio Bolívar	1.160	1.240	1.200	n.d.		Barranquilla, Granabastos	8.700	9.000	8.889	+++	
Rionegro (Antioquia)	900	1.000	967	+		Bogotá, D.C., Corabastos	12.000	13.000	12.833	n.d.	
San Gil (Santander)	1.100	1.200	1.133	+		Bucaramanga, Centroabastos	9.400	9.800	9.525	-	
Sincelejo, Nuevo Mercado	500	500	500	=		Buenaventura (Valle del Cauca)	12.500	13.000	12.750	n.d.	
Socorro (Santander)	1.100	1.200	1.133	+		Cali, Cavasa	9.300	9.500	9.467	+++	
Tibasosa (Boyacá), Coomproriente	1.000	1.000	1.000	=		Cali, Santa Helena	7.000	7.500	7.333	++	
Tuluá (Valle del Cauca)	1.300	1.400	1.367	=		Cartagena, Bazurto	8.000	9.000	8.833	+++	
Tunja, Complejo de Servicios del Sur	813	938	885	+		Cartago (Valle del Cauca)	12.500	13.500	13.208	n.d.	
Valledupar, Mercabastos	500	700	605	-		Cúcuta, Cenabastos	5.500	6.000	5.771	-	
Valledupar, Mercado Nuevo	600	600	600	=		Ibagué, Plaza La 21	12.000	13.000	12.333	+++	
Yopal (Casanare)	1.200	1.200	1.200	-		Ipiales (Nariño), Ipiales somos todos	7.500	8.000	7.750	n.d.	
Ahuyamín (Sakata)						Manizales, Centro Galerías	13.000	14.000	13.750	+	
Arauca (Arauca)	1.600	1.660	1.630	n.d.		Medellín, Central Mayorista de Antioquia	8.400	11.000	10.106	+++	
Bogotá, D.C., Corabastos	1.300	1.800	1.449	++							

Cuadro 2. Mercados mayoristas. Precios de venta de verduras y hortalizas (continuación)
2021 (22 al 28 de mayo)

Productos y mercados	Pesos por kilogramo				Tendencia	Productos y mercados	Pesos por kilogramo				Tendencia
	Mínimo	Máximo	Medio				Mínimo	Máximo	Medio		
Ajo importado (continuación)						Arveja verde en vaina (continuación)					
Medellín, Plaza Minorista "José María Villa"	9.500	11.500	10.083		+++	Cúcuta, Cenabastos	4.000	6.000	5.052		+++
Montería, Mercado del Sur	9.400	10.300	9.883		++	El Carmen de Viboral (Antioquia)	4.200	4.500	4.350		-
Neiva, Surabastos	13.000	15.500	13.633		++	El Santuario (Antioquia)	4.000	5.700	4.842		-
Palmira (Valle del Cauca)	9.800	10.000	9.867		n.d.	Ibagué, Plaza La 21	5.000	7.200	5.909		+
Pasto, El Potrerillo	8.500	10.500	9.278		-	La Ceja (Antioquia)	4.000	6.000	4.875		-
Pereira, La 41	10.000	11.000	10.500		-	Manizales, Centro Galerías	6.500	7.000	6.833		-
Pereira, Mercasa	11.000	11.500	11.092		-	Marinilla (Antioquia)	4.500	6.000	5.300		-
Popayán, Plaza de mercado del barrio Bolívar	11.000	11.000	11.000		=	Medellín, Central Mayorista de Antioquia	3.700	5.500	4.752		-
Sincelejo, Nuevo Mercado	10.000	10.000	10.000		+++	Medellín, Plaza Minorista "José María Villa"	4.000	6.200	5.005		-
Tuluá (Valle del Cauca)	10.000	13.000	11.333		++	Neiva, Surabastos	5.600	9.600	7.135		-
Valledupar, Mercabastos	8.000	11.000	9.533		+++	Pamplona (Norte de Santander)	4.000	5.000	4.469		++
Apio						Rionegro (Antioquia)	4.800	5.500	5.100		-
Arauca (Arauca)	1.750	1.833	1.792		n.d.	San Gil (Santander)	5.200	5.600	5.413		-
Armenia, Mercar	1.150	1.400	1.275		-	San Vicente (Antioquia)	4.500	5.000	4.750		-
Barranquilla, Barranquillita	1.500	1.600	1.575		-	Socorro (Santander)	5.200	5.600	5.413		+
Barranquilla, Granabastos	1.500	1.600	1.550		-	Sonsón (Antioquia)	4.667	5.200	4.925		-
Bogotá, D.C., Corabastos	400	800	653		-	Tibasosa (Boyacá), Coompro Oriente	4.000	5.000	4.550		-
Bucaramanga, Centroabastos	750	1.250	865		-	Tuluá (Valle del Cauca)	4.800	5.200	4.933		n.d.
Cali, Cavasa	2.059	2.353	2.267		n.d.	Tunja, Complejo de Servicios del Sur	4.000	5.200	4.617		-
Cali, Santa Helena	1.765	2.059	1.912		n.d.	Villavicencio, CAV	5.000	8.000	6.200		-
Cartagena, Bazurto	1.200	2.500	1.658		+	Yopal (Casanare)	4.167	4.375	4.271		-
Cartago (Valle del Cauca)	1.440	2.400	1.853		n.d.	Arveja verde en vaina pastusa					
Chiquinquirá (Boyacá)	600	750	725		-	Cali, Cavasa	3.800	4.000	3.967		n.d.
Cúcuta, Cenabastos	1.000	1.133	1.067		-	Cali, Santa Helena	2.600	4.400	3.467		n.d.
Ibagué, Plaza La 21	1.120	1.600	1.387		-	La Unión (Nariño)	2.200	2.400	2.300		-
Ipiales (Nariño), Ipiales somos todos	1.000	1.500	1.417		+	Pasto, El Potrerillo	1.900	2.000	1.967		-
Manizales, Centro Galerías	1.440	1.600	1.573		-	Berenjena					
Marinilla (Antioquia)	300	600	404		-	Barranquilla, Barranquillita	1.200	1.250	1.244		=
Medellín, Central Mayorista de Antioquia	500	700	554		-	Bogotá, D.C., Corabastos	2.000	2.700	2.410		-
Medellín, Plaza Minorista "José María Villa"	600	800	708		-	Manizales, Centro Galerías	2.500	2.500	2.500		=
Montería, Mercado del Sur	700	1.000	842		-	Medellín, Central Mayorista de Antioquia	2.000	2.200	2.050		-
Neiva, Surabastos	1.600	2.200	1.911		-	Montería, Mercado del Sur	850	1.500	1.135		++
Palmira (Valle del Cauca)	2.000	2.000	2.000		n.d.	Sincelejo, Nuevo Mercado	667	833	734		-
Pamplona (Norte de Santander)	1.250	1.250	1.250		+++	Brócoli					
Pereira, La 41	1.667	2.500	2.000		-	Armenia, Mercar	1.600	2.400	2.067		-
Pereira, Mercasa	1.500	2.500	2.104		-	Barranquilla, Barranquillita	6.000	6.000	6.000		-
Rionegro (Antioquia)	600	1.100	883		+	Barranquilla, Granabastos	5.800	6.000	5.925		-
Santa Marta (Magdalena)	1.333	1.467	1.420		-	Bogotá, D.C., Corabastos	3.000	5.000	4.288		++
Sincelejo, Nuevo Mercado	800	1.000	900		-	Bucaramanga, Centroabastos	3.000	4.000	3.467		-
Tibasosa (Boyacá), Coompro Oriente	750	900	819		-	Cartagena, Bazurto	6.000	6.000	6.000		+
Tunja, Complejo de Servicios del Sur	700	800	744		-	Chiquinquirá (Boyacá)	1.400	1.700	1.533		+
Valledupar, Mercabastos	1.333	2.000	1.567		-	Cúcuta, Cenabastos	3.000	4.000	3.583		++
Villavicencio, CAV	1.500	2.000	1.747		+	Ibagué, Plaza La 21	1.500	2.500	1.944		+
Arveja verde en vaina						Ipiales (Nariño), Ipiales somos todos	1.667	2.083	1.806		+++
Barranquilla, Barranquillita	9.000	11.000	10.267		-	Manizales, Centro Galerías	3.333	4.000	3.778		+
Barranquilla, Granabastos	9.000	9.400	9.125		-	Marinilla (Antioquia)	2.000	2.500	2.217		+
Bogotá, D.C., Corabastos	6.000	8.200	7.178		-	Medellín, Central Mayorista de Antioquia	2.000	3.000	2.579		-
Bucaramanga, Centroabastos	5.800	7.400	6.344		+	Medellín, Plaza Minorista "José María Villa"	2.500	4.500	3.382		+
Cartago (Valle del Cauca)	6.400	8.000	7.200		n.d.	Neiva, Surabastos	4.500	5.500	4.833		+
Chiquinquirá (Boyacá)	3.600	5.600	4.567		-						

Cuadro 2. Mercados mayoristas. Precios de venta de verduras y hortalizas (continuación)
2021 (22 al 28 de mayo)

Productos y mercados	Pesos por kilogramo				Tendencia	Productos y mercados	Pesos por kilogramo				Tendencia
	Mínimo	Máximo	Medio				Mínimo	Máximo	Medio		
Brócoli (continuación)						Cebolla cabeza blanca bogotana					
Pamplona (Norte de Santander)	3.000	3.000	3.000		++	Buenaventura (Valle del Cauca)	2.813	2.917	2.847		-
Pasto, El Potrerillo	1.500	2.000	1.625		+	Cali, Cavasa	2.292	2.396	2.352		-
Pereira, Mercasa	2.000	2.800	2.533		+	Cali, Santa Helena	1.667	1.875	1.758		-
Tibasosa (Boyacá), Coomproriente	1.500	1.800	1.650		-	Neiva, Surabastos	900	1.600	1.154		-
Tunja, Complejo de Servicios del Sur	1.800	2.200	1.989		+	Palmira (Valle del Cauca)	2.604	2.708	2.639		n.d.
Túquerres (Nariño)	1.250	1.250	1.250		=	Tuluá (Valle del Cauca)	3.125	3.542	3.333		-
Villavicencio, CAV	3.200	4.000	3.696		++						
Calabacín						Cebolla cabeza blanca pastusa					
Bogotá, D.C., Corabastos	650	1.150	849		-	Pasto, El Potrerillo	1.042	1.458	1.204		-
Bucaramanga, Centroabastos	1.300	1.500	1.450		-	Popayán, Plaza de mercado del barrio Bolívar	2.396	2.604	2.500		-
Medellín, Central Mayorista de Antioquia	700	800	750		+	Túquerres (Nariño)	1.458	1.458	1.458		+
Medellín, Plaza Minorista "José María Villa"	800	1.200	1.025		-						
Tibasosa (Boyacá), Coomproriente	600	650	613		-	Cebolla cabeza roja					
Tunja, Complejo de Servicios del Sur	600	750	686		-	Arauca (Arauca)	1.760	1.800	1.780		n.d.
Calabaza						Bogotá, D.C., Corabastos	1.600	2.000	1.776		-
Bogotá, D.C., Corabastos	800	920	858		+	Cartagena, Bazurto	1.889	2.222	2.080		+
Cúcuta, Cenabastos	556	667	620		++	Cúcuta, Cenabastos	1.458	1.667	1.523		-
Medellín, Central Mayorista de Antioquia	1.000	1.000	1.000		=	Pereira, Mercasa	1.900	2.600	2.187		-
Villavicencio, CAV	750	1.100	963		-	Santa Marta (Magdalena)	2.128	2.500	2.314		+
Cebolla cabeza blanca						Sincelejo, Nuevo Mercado	2.111	2.222	2.204		-
Arauca (Arauca)	1.208	1.292	1.250		-	Valledupar, Mercabastos	1.778	2.375	2.041		+
Armenia, Mercar	1.800	2.100	1.967		-	Valledupar, Mercado Nuevo	1.778	2.375	2.047		+
Barranquilla, Barranquillita	1.200	1.440	1.320		-	Cebolla cabeza roja importada					
Barranquilla, Granabastos	1.360	1.500	1.445		-	Cali, Cavasa	2.889	2.889	2.889		n.d.
Bogotá, D.C., Corabastos	800	1.100	983		-	Ipiales (Nariño), Ipiales somos todos	1.413	1.630	1.522		=
Bucaramanga, Centroabastos	900	1.200	1.011		-	Medellín, Central Mayorista de Antioquia	2.065	2.500	2.367		-
Cartagena, Bazurto	1.400	1.800	1.544		-	Medellín, Plaza Minorista "José María Villa"	2.300	2.800	2.550		-
Cartago (Valle del Cauca)	1.354	1.563	1.420		n.d.	Cebolla cabeza roja ocañera					
Chiquinquirá (Boyacá)	900	1.800	1.342		-	Bucaramanga, Centroabastos	1.458	1.771	1.668		-
Cúcuta, Cenabastos	1.000	1.800	1.246		-	Cebolla cabeza roja peruana					
Ibagué, Plaza La 21	1.000	1.600	1.300		-	Barranquilla, Barranquillita	1.913	1.957	1.949		-
Ipiales (Nariño), Ipiales somos todos	1.154	1.250	1.202		-	Montería, Mercado del Sur	1.400	1.800	1.640		-
Manizales, Centro Galerías	1.200	1.400	1.313		-	Sincelejo, Nuevo Mercado	2.826	3.261	3.107		n.d.
Medellín, Central Mayorista de Antioquia	1.196	2.000	1.433		-	Cebolla junca					
Medellín, Plaza Minorista "José María Villa"	1.200	1.700	1.385		-	Arauca (Arauca)	1.852	1.889	1.870		n.d.
Montería, Mercado del Sur	1.380	1.640	1.467		-	Armenia, Mercar	2.286	2.500	2.357		-
Pamplona (Norte de Santander)	1.000	1.200	1.072		-	Bucaramanga, Centroabastos	625	844	732		-
Pereira, La 41	1.360	1.600	1.477		-	Cartago (Valle del Cauca)	2.000	2.400	2.200		n.d.
Pereira, Mercasa	1.000	1.300	1.115		-	Ipiales (Nariño), Ipiales somos todos	1.250	1.500	1.438		-
Rionegro (Antioquia)	1.667	2.083	1.823		-	La Ceja (Antioquia)	1.200	1.600	1.393		-
San Gil (Santander)	1.000	1.200	1.100		-	Manizales, Centro Galerías	1.440	1.920	1.660		-
Santa Marta (Magdalena)	1.200	1.400	1.336		-	Medellín, Central Mayorista de Antioquia	1.000	1.700	1.358		-
Sincelejo, Nuevo Mercado	1.300	1.800	1.439		-	Medellín, Plaza Minorista "José María Villa"	1.300	2.000	1.531		-
Socorro (Santander)	900	1.000	967		-	Montería, Mercado del Sur	1.833	2.167	2.069		-
Tibasosa (Boyacá), Coomproriente	800	900	838		-	Pereira, La 41	1.200	1.867	1.511		++
Tunja, Complejo de Servicios del Sur	700	800	742		-	Pereira, Mercasa	1.333	1.533	1.406		-
Valledupar, Mercabastos	1.000	1.600	1.292		-	Rionegro (Antioquia)	1.300	1.600	1.438		-
Villavicencio, CAV	1.000	1.400	1.179		-						
Yopal (Casanare)	1.104	1.146	1.125		-						

Cuadro 2. Mercados mayoristas. Precios de venta de verduras y hortalizas (continuación)
2021 (22 al 28 de mayo)

Productos y mercados	Pesos por kilogramo				Tendencia	Productos y mercados	Pesos por kilogramo				Tendencia
	Mínimo	Máximo	Medio				Mínimo	Máximo	Medio		
Cebolla junca (continuación)						Chócolo mazorca (continuación)					
Sincelejo, Nuevo Mercado	1.200	1.200	1.200	-		Buenaventura (Valle del Cauca)	1.071	1.214	1.149	n.d.	
Sonsón (Antioquia)	857	929	893	-		Cali, Cavasa	929	1.000	967	-	
Túquerres (Nariño)	2.000	2.000	2.000	-		Cali, Santa Helena	714	857	774	-	
Villavicencio, CAV	667	1.167	944	-		Cartagena, Bazurto	1.000	1.250	1.104	+++	
Yopal (Casanare)	1.000	1.067	1.033	-		Cartago (Valle del Cauca)	1.125	1.125	1.125	n.d.	
Cebolla junca Aquitania						Chiquinquirá (Boyacá)	900	1.000	967	-	
Bogotá, D.C., Corabastos	667	1.500	1.000	-		Cúcuta, Cenabastos	909	1.273	1.104	-	
Cali, Cavasa	2.000	2.222	2.096	n.d.		Ibagué, Plaza La 21	560	800	671	-	
Cali, Santa Helena	1.556	1.556	1.556	n.d.		Ipiales (Nariño), Ipiales somos todos	714	800	764	-	
Chiquinquirá (Boyacá)	1.000	1.333	1.172	-		Manizales, Centro Galerías	800	800	800	-	
Ibagué, Plaza La 21	875	1.094	983	-		Marinilla (Antioquia)	708	750	733	-	
Neiva, Surabastos	833	2.000	1.231	++		Medellín, Central Mayorista de Antioquia	1.075	1.125	1.108	+	
San Gil (Santander)	1.167	1.500	1.350	-		Medellín, Plaza Minorista "José María Villa"	875	1.125	1.033	-	
Santa Marta (Magdalena)	1.167	1.333	1.280	-		Montería, Mercado del Sur	600	800	678	+	
Socorro (Santander)	1.333	1.400	1.356	-		Neiva, Surabastos	640	1.040	827	-	
Tibasosa (Boyacá), Coomproriente	1.000	1.167	1.092	-		Pamplona (Norte de Santander)	727	1.000	869	-	
Tunja, Complejo de Servicios del Sur	667	1.000	825	-		Pasto, El Potrerillo	870	1.152	995	-	
Valledupar, Mercabastos	667	1.000	889	-		Peñol (Antioquia)	708	792	767	-	
Cebolla junca Berlín						Popayán, Plaza de mercado del barrio Bolívar	971	1.000	976	=	
Barranquilla, Barranquillita	1.000	1.033	1.003	-		Rionegro (Antioquia)	1.143	1.571	1.310	-	
Barranquilla, Granabastos	1.000	1.100	1.022	-		San Gil (Santander)	1.625	2.125	1.875	-	
Cartagena, Bazurto	1.167	1.333	1.239	-		San Vicente (Antioquia)	708	792	750	+	
Cúcuta, Cenabastos	1.094	1.406	1.260	-		Sincelejo, Nuevo Mercado	800	900	833	++	
Pamplona (Norte de Santander)	1.094	1.094	1.094	++		Sonsón (Antioquia)	450	500	475	-	
Valledupar, Mercabastos	667	1.167	861	-		Tibasosa (Boyacá), Coomproriente	1.300	1.600	1.433	-	
Cebolla junca pastusa						Tunja, Complejo de Servicios del Sur	900	1.300	1.078	-	
La Unión (Nariño)	1.067	1.111	1.100	-		Valledupar, Mercabastos	800	1.000	883	+	
Pasto, El Potrerillo	889	1.333	1.000	++		Villavicencio, CAV	900	1.200	979	-	
Popayán, Plaza de mercado del barrio Bolívar	1.511	1.778	1.644	-		Yopal (Casanare)	1.750	1.850	1.800	-	
Cebolla junca Tenerife						Cidra					
Cali, Santa Helena	1.650	5.500	3.517	-		Bogotá, D.C., Corabastos	900	1.100	1.012	-	
Palmira (Valle del Cauca)	3.556	4.000	3.722	++		Medellín, Central Mayorista de Antioquia	700	1.000	833	-	
Cebolla puerro						San Vicente (Antioquia)	600	700	650	+++	
Bogotá, D.C., Corabastos	1.500	2.250	1.767	+		Villavicencio, CAV	1.000	1.800	1.258	-	
Cúcuta, Cenabastos	2.500	3.000	2.833	++		Cilantro					
Medellín, Central Mayorista de Antioquia	2.000	2.200	2.125	-		Arauca (Arauca)	5.500	6.000	5.750	n.d.	
Pamplona (Norte de Santander)	2.500	3.000	2.750	=		Armenia, Mercar	4.800	5.200	4.933	-	
Cebollín chino						Barranquilla, Barranquillita	7.000	7.000	7.000	-	
Barranquilla, Barranquillita	2.800	3.000	2.978	-		Bogotá, D.C., Corabastos	3.500	7.000	5.200	-	
Chócolo mazorca						Bucaramanga, Centroabastos	3.000	3.500	3.213	-	
Armenia, Mercar	929	929	929	=		Buenaventura (Valle del Cauca)	3.500	4.000	3.750	n.d.	
Armenia, Retiro	786	800	793	=		Cali, Cavasa	2.000	2.000	2.000	n.d.	
Barranquilla, Barranquillita	889	933	900	-		Cali, Santa Helena	1.750	2.000	1.875	-	
Bogotá, D.C., Corabastos	900	1.400	1.182	-		Cartagena, Bazurto	5.800	8.000	6.783	+	
Bucaramanga, Centroabastos	720	880	805	-		Cartago (Valle del Cauca)	4.000	4.250	4.042	n.d.	
						Chiquinquirá (Boyacá)	4.500	7.500	5.750	+++	
						Cúcuta, Cenabastos	3.000	6.000	4.750	-	
						Ibagué, Plaza La 21	4.000	7.200	5.783	+++	

BOLETÍN SEMANAL PRECIOS MAYORISTAS

Cuadro 2. Mercados mayoristas. Precios de venta de verduras y hortalizas (continuación)
2021 (22 al 28 de mayo)

Productos y mercados	Pesos por kilogramo				Tendencia	Productos y mercados	Pesos por kilogramo				Tendencia
	Mínimo	Máximo	Medio				Mínimo	Máximo	Medio		
Cilantro (continuación)						Coliflor (continuación)					
Ipiales (Nariño), Ipiales somos todos	1.400	3.000	2.167	+++		Pamplona (Norte de Santander)	3.000	3.000	3.000	++	
La Ceja (Antioquia)	2.500	4.500	3.375	++		Pasto, El Potrerillo	1.000	1.500	1.125	+	
Manizales, Centro Galerías	4.000	4.000	4.000	=		Pereira, La 41	2.000	2.500	2.264	-	
Marinilla (Antioquia)	2.000	3.000	2.725	+++		Pereira, Mercasa	2.333	3.333	2.806	+	
Medellín, Central Mayorista de Antioquia	2.000	3.400	2.483	-		Tibasosa (Boyacá), Coomproriente	1.700	2.000	1.875	-	
Medellín, Plaza Minorista "José María Villa"	2.000	4.000	2.917	++		Tunja, Complejo de Servicios del Sur	2.000	2.200	2.111	+	
Montería, Mercado del Sur	3.000	5.000	4.167	-		Túquerres (Nariño)	1.440	1.600	1.520	+++	
Neiva, Surabastos	6.667	16.667	12.333	+++		Villavicencio, CAV	1.800	2.000	1.906	-	
Palmira (Valle del Cauca)	1.500	1.750	1.563	+		Espinaca					
Pamplona (Norte de Santander)	1.667	1.667	1.667	-		Armenia, Mercar	3.111	3.333	3.222	+	
Pasto, El Potrerillo	5.500	10.000	7.667	-		Barranquilla, Barranquillita	6.400	6.500	6.489	-	
Pereira, La 41	2.500	3.500	2.917	=		Barranquilla, Granabastos	6.000	6.200	6.050	-	
Pereira, Mercasa	2.000	3.000	2.500	-		Bogotá, D.C., Corabastos	800	1.800	1.171	+++	
Popayán, Plaza de mercado del barrio Bolívar	2.500	2.500	2.500	++		Bucaramanga, Centroabastos	5.500	6.000	5.794	+	
Rionegro (Antioquia)	2.400	4.000	3.300	+++		Cartagena, Bazurto	4.000	5.000	4.750	n.d.	
San Gil (Santander)	4.400	5.400	4.800	++		Chiquinquirá (Boyacá)	1.500	1.875	1.667	=	
Sincelejo, Nuevo Mercado	2.666	4.666	3.333	+++		Cúcuta, Cenabastos	5.000	6.000	5.625	-	
Socorro (Santander)	4.000	4.200	4.133	+		Ibagué, Plaza La 21	1.778	2.333	2.062	-	
Tibasosa (Boyacá), Coomproriente	5.000	5.333	5.042	+++		Ipiales (Nariño), Ipiales somos todos	1.000	2.000	1.417	-	
Tuluá (Valle del Cauca)	4.500	5.000	4.667	n.d.		Manizales, Centro Galerías	3.500	4.000	3.875	-	
Tunja, Complejo de Servicios del Sur	3.000	8.750	6.031	++		Medellín, Central Mayorista de Antioquia	1.700	2.600	2.125	+++	
Valledupar, Mercabastos	2.500	3.000	2.667	-		Medellín, Plaza Minorista "José María Villa"	2.000	3.000	2.742	+++	
Valledupar, Mercado Nuevo	2.500	3.000	2.667	-		Neiva, Surabastos	2.353	2.941	2.595	+	
Villavicencio, CAV	3.500	6.000	4.813	-		Pamplona (Norte de Santander)	3.000	3.000	3.000	+++	
Yopal (Casanare)	5.600	6.000	5.800	++		Pasto, El Potrerillo	2.500	3.000	2.750	n.d.	
Coles						Tibasosa (Boyacá), Coomproriente	6.000	6.667	6.500	+++	
Barranquilla, Barranquillita	2.000	2.200	2.022	+		Tunja, Complejo de Servicios del Sur	1.875	2.250	2.056	++	
Bogotá, D.C., Corabastos	2.000	3.000	2.642	-		Villavicencio, CAV	1.600	2.000	1.878	-	
Medellín, Central Mayorista de Antioquia	1.200	1.800	1.413	-		Frijol verde bolo					
Medellín, Plaza Minorista "José María Villa"	1.000	2.000	1.650	+++		Cúcuta, Cenabastos	3.000	3.500	3.250	-	
Coliflor						Pamplona (Norte de Santander)	1.800	2.500	2.122	-	
Armenia, Mercar	2.167	2.500	2.333	++		Frijol verde cargamanto					
Barranquilla, Barranquillita	5.900	6.000	5.989	-		Bogotá, D.C., Corabastos	3.400	4.800	4.065	-	
Barranquilla, Granabastos	5.700	6.000	5.900	-		Cali, Santa Helena	4.000	4.200	4.133	n.d.	
Bogotá, D.C., Corabastos	1.000	2.000	1.367	++		Chiquinquirá (Boyacá)	2.400	2.800	2.467	-	
Bucaramanga, Centroabastos	3.000	4.000	3.313	-		El Carmen de Viboral (Antioquia)	2.500	2.500	2.500	-	
Cali, Cavasa	3.500	3.500	3.500	n.d.		El Santuario (Antioquia)	2.400	3.200	2.817	++	
Cali, Santa Helena	3.300	3.500	3.367	n.d.		La Ceja (Antioquia)	2.500	3.200	2.850	-	
Cartagena, Bazurto	5.000	6.000	5.500	n.d.		La Unión (Nariño)	2.600	2.800	2.700	-	
Cartago (Valle del Cauca)	2.240	2.800	2.507	n.d.		Marinilla (Antioquia)	2.400	3.000	2.679	-	
Chiquinquirá (Boyacá)	1.500	1.800	1.617	-		Medellín, Central Mayorista de Antioquia	2.300	3.000	2.515	+	
Cúcuta, Cenabastos	3.000	4.000	3.583	++		Medellín, Plaza Minorista "José María Villa"	2.400	3.500	2.800	-	
Ipiales (Nariño), Ipiales somos todos	1.667	2.083	1.875	+++		Pasto, El Potrerillo	2.400	2.900	2.692	++	
Manizales, Centro Galerías	2.500	3.000	2.817	-		Peñol (Antioquia)	2.100	2.600	2.367	+	
Marinilla (Antioquia)	1.700	2.500	2.058	-		Rionegro (Antioquia)	2.600	2.800	2.746	+	
Medellín, Central Mayorista de Antioquia	1.800	3.200	2.467	-		San Vicente (Antioquia)	2.000	2.500	2.250	-	
Medellín, Plaza Minorista "José María Villa"	2.500	4.500	3.382	+		Sonsón (Antioquia)	1.700	1.800	1.750	-	
Neiva, Surabastos	2.000	2.400	2.133	-							

Cuadro 2. Mercados mayoristas. Precios de venta de verduras y hortalizas (continuación)
2021 (22 al 28 de mayo)

Productos y mercados	Pesos por kilogramo				Tendencia	Productos y mercados	Pesos por kilogramo				Tendencia
	Mínimo	Máximo	Medio				Mínimo	Máximo	Medio		
Lechuga Batavia (continuación)						Pepino cohombro (continuación)					
Pereira, La 41	1.667	2.000	1.924	-		San Gil (Santander)	800	1.280	1.053	-	
Pereira, Mercasa	1.833	2.167	1.972	-		Santa Marta (Magdalena)	1.160	1.560	1.358	-	
Rionegro (Antioquia)	1.000	1.400	1.204	-		Sincelejo, Nuevo Mercado	800	1.200	958	-	
San Gil (Santander)	1.667	1.833	1.722	-		Socorro (Santander)	1.120	1.200	1.147	++	
Santa Marta (Magdalena)	1.667	1.917	1.800	-		Sonsón (Antioquia)	1.200	1.200	1.200	+	
Sincelejo, Nuevo Mercado	1.200	1.400	1.267	-		Tibasosa (Boyacá), Coomproridente	800	800	800	-	
Sonsón (Antioquia)	1.000	1.200	1.125	+++		Tuluá (Valle del Cauca)	1.200	1.600	1.417	-	
Tibasosa (Boyacá), Coomproridente	1.500	1.600	1.513	+		Tunja, Complejo de Servicios del Sur	1.000	1.400	1.172	-	
Tunja, Complejo de Servicios del Sur	1.400	1.700	1.528	++		Valledupar, Mercabastos	600	1.400	1.017	-	
Valledupar, Mercabastos	1.667	2.083	1.889	-		Villavicencio, CAV	1.400	2.000	1.683	-	
Villavicencio, CAV	1.600	2.000	1.850	+		Pepino de rellenar					
Yopal (Casanare)	2.000	2.200	2.100	=		Bogotá, D.C., Corabastos	1.250	2.300	1.709	-	
Lechuga cressa verde						Chiquinquirá (Boyacá)	1.667	2.083	2.014	-	
Arauca (Arauca)	4.000	4.000	4.000	n.d.		Ibagué, Plaza La 21	1.440	2.000	1.698	+	
Bogotá, D.C., Corabastos	1.667	2.000	1.861	-		Medellín, Central Mayorista de Antioquia	3.000	3.000	3.000	=	
Bucaramanga, Centroabastos	2.800	3.000	2.900	=		Neiva, Surabastos	1.760	2.240	2.030	-	
Cúcuta, Cenabastos	3.000	3.400	3.100	-		Tibasosa (Boyacá), Coomproridente	1.333	1.417	1.375	-	
Medellín, Central Mayorista de Antioquia	1.200	1.800	1.446	++		Tunja, Complejo de Servicios del Sur	1.000	1.250	1.132	-	
Medellín, Plaza Minorista "José María Villa"	1.600	2.200	1.796	+		Villavicencio, CAV	1.500	2.000	1.771	-	
Neiva, Surabastos	2.857	4.000	3.587	-		Yopal (Casanare)	2.500	2.800	2.650	-	
Villavicencio, CAV	4.800	8.000	6.689	-		Perejil					
Pepino cohombro						Arauca (Arauca)	4.750	5.000	4.875	n.d.	
Arauca (Arauca)	2.045	2.273	2.159	n.d.		Armenia, Mercar	9.500	10.000	9.833	=	
Armenia, Mercar	1.200	1.300	1.267	=		Barranquilla, Barranquillita	10.000	10.000	10.000	=	
Barranquilla, Barranquillita	1.000	1.400	1.200	-		Bogotá, D.C., Corabastos	5.000	8.333	6.606	+	
Barranquilla, Granabastos	1.000	1.440	1.222	-		Bucaramanga, Centroabastos	2.000	2.600	2.269	-	
Bogotá, D.C., Corabastos	1.800	2.600	2.051	-		Chiquinquirá (Boyacá)	2.000	2.000	2.000	=	
Bucaramanga, Centroabastos	800	1.200	965	-		Cúcuta, Cenabastos	5.000	7.000	5.750	-	
Buenaventura (Valle del Cauca)	1.500	1.600	1.533	-		Ibagué, Plaza La 21	5.500	8.750	7.306	++	
Cali, Cavasa	667	833	750	-		Ipiales (Nariño), Ipiales somos todos	2.000	3.000	2.833	+	
Cali, Santa Helena	667	1.000	854	-		Manizales, Centro Galerías	4.000	4.000	4.000	=	
Cartagena, Bazurto	1.120	1.200	1.160	-		Medellín, Central Mayorista de Antioquia	2.200	3.200	2.667	-	
Cartago (Valle del Cauca)	1.400	2.000	1.633	n.d.		Medellín, Plaza Minorista "José María Villa"	2.000	3.000	2.576	-	
Cúcuta, Cenabastos	700	1.400	1.075	+++		Neiva, Surabastos	6.000	10.000	7.852	-	
Ibagué, Plaza La 21	1.440	1.920	1.538	-		Pamplona (Norte de Santander)	3.000	4.000	3.500	++	
La Ceja (Antioquia)	1.000	2.000	1.367	-		Pasto, El Potrerillo	5.000	5.500	5.208	-	
Manizales, Centro Galerías	900	1.000	950	++		San Gil (Santander)	4.000	4.000	4.000	=	
Marinilla (Antioquia)	900	2.200	1.575	-		Tibasosa (Boyacá), Coomproridente	2.000	2.000	2.000	-	
Medellín, Central Mayorista de Antioquia	1.000	1.600	1.285	-		Tunja, Complejo de Servicios del Sur	2.000	2.400	2.172	-	
Medellín, Plaza Minorista "José María Villa"	800	1.500	1.225	-		Pimentón					
Montería, Mercado del Sur	600	1.600	1.137	-		Arauca (Arauca)	4.300	5.000	4.650	n.d.	
Neiva, Surabastos	1.200	2.000	1.600	-		Armenia, Mercar	1.600	2.100	1.856	-	
Palmira (Valle del Cauca)	833	933	883	-		Barranquilla, Barranquillita	2.500	2.917	2.618	-	
Pamplona (Norte de Santander)	1.400	1.400	1.400	n.d.		Barranquilla, Granabastos	2.500	2.750	2.632	-	
Pasto, El Potrerillo	1.400	1.800	1.633	+		Bogotá, D.C., Corabastos	2.100	2.700	2.401	-	
Pereira, La 41	1.200	1.500	1.317	-		Bucaramanga, Centroabastos	3.000	4.500	3.856	++	
Pereira, Mercasa	1.200	1.600	1.288	-		Buenaventura (Valle del Cauca)	2.429	2.857	2.643	-	
Popayán, Plaza de mercado del barrio Bolívar	1.538	1.538	1.538	=		Cali, Cavasa	1.800	2.000	1.900	-	
Rionegro (Antioquia)	1.200	2.000	1.692	+		Cali, Santa Helena	1.200	1.300	1.263	-	

Cuadro 2. Mercados mayoristas. Precios de venta de verduras y hortalizas (continuación)
2021 (22 al 28 de mayo)

Productos y mercados	Pesos por kilogramo				Tendencia	Productos y mercados	Pesos por kilogramo				Tendencia
	Mínimo	Máximo	Medio				Mínimo	Máximo	Medio		
Pimentón (continuación)						Rábano rojo (continuación)					
Cartagena, Bazurto	2.917	3.333	3.213	-		Neiva, Surabastos	4.000	5.000	4.500	++	
Cartago (Valle del Cauca)	2.000	2.400	2.200	n.d.		Pasto, El Potrerillo	4.000	5.000	4.667	-	
Chiquinquirá (Boyacá)	1.786	2.143	1.964	-		Remolacha					
Cúcuta, Cenabastos	2.083	2.667	2.352	+		Arauca (Arauca)	1.309	1.564	1.436	n.d.	
Ibagué, Plaza La 21	2.000	4.000	2.789	-		Armenia, Mercar	1.600	1.760	1.707	-	
La Ceja (Antioquia)	1.300	2.000	1.625	-		Barranquilla, Barranquillita	1.000	1.233	1.085	-	
Manizales, Centro Galerías	2.000	2.200	2.100	-		Barranquilla, Granabastos	967	1.000	989	-	
Marinilla (Antioquia)	900	1.500	1.250	+		Bogotá, D.C., Corabastos	500	667	639	+	
Medellín, Central Mayorista de Antioquia	1.500	2.000	1.675	-		Bucaramanga, Centroabastos	1.080	1.300	1.194	-	
Medellín, Plaza Minorista "José María Villa"	1.200	1.500	1.371	+		Cartagena, Bazurto	833	1.583	1.292	-	
Montería, Mercado del Sur	2.000	2.000	2.000	-		Chiquinquirá (Boyacá)	1.200	1.600	1.367	-	
Neiva, Surabastos	1.429	2.857	1.920	-		El Santuario (Antioquia)	400	700	533	-	
Palmira (Valle del Cauca)	1.700	1.800	1.775	-		Ibagué, Plaza La 21	960	1.280	1.138	-	
Pamplona (Norte de Santander)	2.083	2.500	2.199	-		La Ceja (Antioquia)	800	1.800	1.200	-	
Pasto, El Potrerillo	1.400	1.800	1.633	+		Manizales, Centro Galerías	1.273	1.364	1.318	-	
Peñol (Antioquia)	1.000	1.300	1.075	-		Medellín, Central Mayorista de Antioquia	500	800	648	-	
Pereira, La 41	1.400	1.800	1.550	-		Medellín, Plaza Minorista "José María Villa"	800	1.300	1.079	-	
Pereira, Mercasa	1.300	1.700	1.456	-		Montería, Mercado del Sur	1.200	1.500	1.325	-	
Popayán, Plaza de mercado del barrio Bolívar	2.857	3.000	2.881	+		Neiva, Surabastos	800	960	877	-	
Rionegro (Antioquia)	1.300	1.700	1.504	-		Pereira, Mercasa	1.091	1.636	1.361	-	
San Gil (Santander)	2.143	2.500	2.250	-		Rionegro (Antioquia)	700	1.000	917	-	
Santa Marta (Magdalena)	2.500	2.750	2.625	-		San Gil (Santander)	1.500	1.600	1.533	-	
Sincelejo, Nuevo Mercado	1.800	2.000	1.933	-		Santa Marta (Magdalena)	1.000	1.117	1.073	-	
Socorro (Santander)	2.143	2.286	2.190	-		Sincelejo, Nuevo Mercado	1.000	1.500	1.308	-	
Sonsón (Antioquia)	1.700	1.800	1.775	++		Tibasosa (Boyacá), Coomproriente	1.300	1.600	1.413	++	
Tibasosa (Boyacá), Coomproriente	2.500	2.857	2.545	-		Tunja, Complejo de Servicios del Sur	500	840	644	-	
Tuluá (Valle del Cauca)	1.400	1.600	1.533	=		Valledupar, Mercabastos	1.000	1.167	1.118	-	
Tunja, Complejo de Servicios del Sur	2.143	2.500	2.240	+		Villavicencio, CAV	1.000	1.333	1.115	-	
Valledupar, Mercabastos	2.500	3.333	3.090	-		Yopal (Casanare)	1.167	1.200	1.183	-	
Valledupar, Mercado Nuevo	2.500	3.333	3.056	-		Remolacha bogotana					
Villavicencio, CAV	1.667	2.500	2.118	-		Cali, Cavasa	2.000	2.000	2.000	n.d.	
Yopal (Casanare)	3.333	3.500	3.417	-		Cali, Santa Helena	1.667	1.667	1.667	n.d.	
Pimentón verde						Cartago (Valle del Cauca)	1.200	2.500	1.817	n.d.	
Bucaramanga, Centroabastos	1.308	1.923	1.673	-		Palmira (Valle del Cauca)	1.833	1.867	1.844	n.d.	
Rábano rojo						Remolacha regional					
Armenia, Mercar	2.400	2.800	2.667	=		Cúcuta, Cenabastos	1.100	1.400	1.229	-	
Barranquilla, Barranquillita	6.000	6.200	6.056	-		Marinilla (Antioquia)	500	800	654	-	
Bogotá, D.C., Corabastos	1.967	2.233	2.094	+		Pamplona (Norte de Santander)	1.200	1.400	1.256	+	
Bucaramanga, Centroabastos	3.000	3.500	3.250	-		Repollo blanco					
Cartagena, Bazurto	4.000	5.000	4.500	=		Arauca (Arauca)	983	1.183	1.083	n.d.	
Manizales, Centro Galerías	4.000	5.000	4.500	=		Armenia, Mercar	667	733	711	=	
Medellín, Central Mayorista de Antioquia	2.000	2.000	2.000	=							

BOLETÍN SEMANAL PRECIOS MAYORISTAS

Cuadro 2. Mercados mayoristas. Precios de venta de verduras y hortalizas (continuación)
2021 (22 al 28 de mayo)

Productos y mercados	Pesos por kilogramo				Tendencia	Productos y mercados	Pesos por kilogramo				Tendencia
	Mínimo	Máximo	Medio				Mínimo	Máximo	Medio		
Repollo blanco (continuación)						Repollo verde (continuación)					
Barranquilla, Barranquillita	757	857	801	-		Pamplona (Norte de Santander)	400	600	467	-	
Barranquilla, Granabastos	857	886	863	-		San Gil (Santander)	880	960	933	+	
Bucaramanga, Centroabastos	608	672	638	-		Tibasosa (Boyacá), Coomproriente	583	667	639	-	
Cali, Santa Helena	1.000	1.167	1.083	-		Tunja, Complejo de Servicios del Sur	583	700	641	++	
Cartagena, Bazurto	714	929	806	-							
Cartago (Valle del Cauca)	1.520	1.600	1.560	n.d.		Tomate chonto					
El Santuario (Antioquia)	458	500	479	+		Arauca (Arauca)	2.273	2.409	2.341	-	
La Ceja (Antioquia)	600	800	677	+		Armenia, Mercar	1.818	2.364	2.076	-	
La Unión (Nariño)	900	1.000	925	+		Barranquilla, Barranquillita	1.320	1.520	1.410	-	
Marinilla (Antioquia)	417	583	488	+++		Barranquilla, Granabastos	1.480	1.600	1.540	-	
Medellín, Central Mayorista de Antioquia	333	433	370	-		Bogotá, D.C., Corabastos	1.136	1.818	1.517	-	
Medellín, Plaza Minorista "José María Villa"	900	1.400	1.100	+++		Cali, Cavasa	3.000	3.200	3.088	-	
Montería, Mercado del Sur	500	583	556	-		Cali, Santa Helena	1.800	2.700	2.263	-	
Palmira (Valle del Cauca)	933	933	933	n.d.		Cartagena, Bazurto	1.200	1.400	1.289	-	
Pasto, El Potrerillo	500	800	614	-		Cartago (Valle del Cauca)	2.000	2.500	2.150	n.d.	
Pereira, La 41	1.000	1.200	1.133	-		Chiquinquirá (Boyacá)	1.364	1.591	1.553	-	
Pereira, Mercasa	1.200	1.440	1.327	+		Cúcuta, Cenabastos	1.042	1.750	1.284	-	
Popayán, Plaza de mercado del barrio Bolívar	1.400	1.400	1.400	n.d.		Ibagué, Plaza La 21	1.200	1.800	1.494	-	
Rionegro (Antioquia)	500	600	535	+++		Manizales, Centro Galerías	1.273	1.591	1.438	-	
Santa Marta (Magdalena)	829	857	846	-		Neiva, Surabastos	1.304	1.957	1.603	-	
Sincelejo, Nuevo Mercado	583	667	623	+		Palmira (Valle del Cauca)	2.700	2.800	2.775	-	
Sonsón (Antioquia)	215	231	227	+		Pamplona (Norte de Santander)	1.042	1.667	1.377	-	
Tuluá (Valle del Cauca)	1.000	1.067	1.044	+		Pereira, La 41	2.000	2.500	2.133	-	
Túquerres (Nariño)	300	320	307	-		Pereira, Mercasa	1.400	2.000	1.583	-	
Valledupar, Mercabastos	857	1.143	1.000	-		Tomate chonto (continuación)					
Villavicencio, CAV	917	1.333	1.142	-		Santa Bárbara (Antioquia)	1.200	2.400	1.725	-	
Yopal (Casanare)	917	933	925	-		Santa Marta (Magdalena)	1.000	1.600	1.500	-	
						Sincelejo, Nuevo Mercado	1.000	1.500	1.225	-	
Repollo blanco bogotano						Tibasosa (Boyacá), Coomproriente	1.591	1.591	1.591	-	
Pereira, Mercasa	786	1.071	917	n.d.		Tuluá (Valle del Cauca)	1.900	2.400	2.150	-	
						Tunja, Complejo de Servicios del Sur	1.136	1.364	1.250	-	
Repollo morado						Valledupar, Mercabastos	800	1.600	1.133	-	
Bogotá, D.C., Corabastos	692	846	739	++		Valledupar, Mercado Nuevo	800	1.600	1.100	-	
Bucaramanga, Centroabastos	1.400	1.600	1.463	+		Villavicencio, CAV	1.750	2.500	2.021	-	
Cúcuta, Cenabastos	1.222	1.667	1.410	-							
Medellín, Central Mayorista de Antioquia	533	667	576	+++		Tomate chonto regional					
Pamplona (Norte de Santander)	1.000	1.111	1.074	+		Buenaventura (Valle del Cauca)	3.500	4.000	3.767	-	
Pasto, El Potrerillo	875	1.125	1.021	+		La Ceja (Antioquia)	1.200	1.600	1.333	-	
						Marinilla (Antioquia)	900	1.400	1.096	-	
Repollo verde						Medellín, Central Mayorista de Antioquia	1.300	2.600	1.665	-	
Bogotá, D.C., Corabastos	538	769	684	+		Medellín, Plaza Minorista "José María Villa"	1.100	1.400	1.248	-	
Cúcuta, Cenabastos	500	700	619	-		Montería, Mercado del Sur	1.100	1.300	1.175	-	
Manizales, Centro Galerías	1.400	1.600	1.467	=		Peñol (Antioquia)	700	1.600	1.092	-	

Cuadro 2. Mercados mayoristas. Precios de venta de verduras y hortalizas (continuación)
2021 (22 al 28 de mayo)

Productos y mercados	Pesos por kilogramo				Tendencia	Productos y mercados	Pesos por kilogramo				Tendencia
	Mínimo	Máximo	Medio	Precios			Mínimo	Máximo	Medio	Precios	
Tomate chonto regional (continuación)						Zanahoria					
Rionegro (Antioquia)	1.100	2.500	1.733		-	Arauca (Arauca)	1.418	1.745	1.582		n.d.
Sonsón (Antioquia)	1.700	1.800	1.750		-	Armenia, Mercar	2.000	2.167	2.111		++
Tomate larga vida						Bogotá, D.C., Corabastos	1.667	2.333	2.042		+
Bogotá, D.C., Corabastos	2.000	2.750	2.287		-	Bucaramanga, Centroabastos	1.250	2.167	1.904		+++
Cali, Cavasa	3.500	3.500	3.500		n.d.	Buenaventura (Valle del Cauca)	1.900	2.000	1.927		-
Cali, Santa Helena	3.000	3.000	3.000		n.d.	Cali, Cavasa	1.600	1.600	1.600		n.d.
Marinilla (Antioquia)	1.000	1.500	1.250		-	Cali, Santa Helena	1.600	1.800	1.733		-
Medellín, Central Mayorista de Antioquia	3.000	3.500	3.122		-	Cartago (Valle del Cauca)	1.583	2.200	1.950		n.d.
Pasto, El Potrerillo	1.300	1.600	1.450		-	Chiquinquirá (Boyacá)	1.167	1.667	1.444		++
Peñol (Antioquia)	900	1.800	1.233		-	Cúcuta, Cenabastos	1.000	1.333	1.122		-
Popayán, Plaza de mercado del barrio Bolívar	2.000	2.133	2.056		-	Ibagué, Plaza La 21	1.440	2.080	1.822		-
Tomate riñón						Ipiales (Nariño), Ipiales somos todos	500	600	550		-
Armenia, Mercar	3.000	3.200	3.067		=	La Unión (Nariño)	1.200	1.300	1.250		+
Bucaramanga, Centroabastos	2.727	2.864	2.795		+	Manizales, Centro Galerías	1.774	2.097	1.956		-
Cartago (Valle del Cauca)	3.200	4.200	3.725		n.d.	Neiva, Surabastos	1.600	2.240	1.976		+
Ipiales (Nariño), Ipiales somos todos	1.364	1.591	1.481		-	Pamplona (Norte de Santander)	917	1.333	1.111		-
Medellín, Central Mayorista de Antioquia	2.500	3.000	2.769		-	Pasto, El Potrerillo	500	800	625		-
Sincelejo, Nuevo Mercado	3.000	4.300	3.794		-	Popayán, Plaza de mercado del barrio Bolívar	1.000	1.167	1.083		-
Tomate riñón valluno						San Gil (Santander)	1.333	2.083	1.708		++
Montería, Mercado del Sur	3.000	3.500	3.192		-	Santa Marta (Magdalena)	1.583	2.000	1.698		+++
Pereira, Mercasa	3.400	3.500	3.450		n.d.	Sincelejo, Nuevo Mercado	1.125	1.500	1.323		-
Tomate Riogrande						Tibasosa (Boyacá), Coomproriente	1.333	1.667	1.479		+++
Bucaramanga, Centroabastos	682	1.136	878		-	Tuluá (Valle del Cauca)	1.667	1.833	1.750		n.d.
Cúcuta, Cenabastos	1.042	1.750	1.292		-	Tunja, Complejo de Servicios del Sur	1.667	2.250	1.944		+++
San Gil (Santander)	720	880	813		-	Túquerres (Nariño)	560	600	587		-
Socorro (Santander)	800	880	827		-	Valledupar, Mercabastos	1.667	2.333	1.903		+++
Tibasosa (Boyacá), Coomproriente	1.591	1.591	1.591		-	Villavicencio, CAV	1.583	2.167	1.806		+
Yopal (Casanare)	1.750	1.900	1.825		-	Yopal (Casanare)	1.667	1.833	1.750		++
Tomate Riogrande bumangués						Zanahoria bogotana					
Barranquilla, Barranquillita	1.480	1.920	1.717		-	Barranquilla, Barranquillita	1.750	2.500	2.021		+++
Barranquilla, Granabastos	1.818	2.273	1.973		---	Barranquilla, Granabastos	1.733	2.400	1.974		++
Cartagena, Bazurto	1.818	2.273	1.989		-	Cali, Cavasa	2.500	2.500	2.500		-
						Cali, Santa Helena	2.333	2.667	2.500		n.d.
						Cartagena, Bazurto	1.500	2.333	1.861		+++
						Cúcuta, Cenabastos	1.667	1.917	1.813		-
						Palmira (Valle del Cauca)	2.417	2.500	2.458		n.d.
						Pereira, La 41	2.250	2.333	2.292		-

BOLETÍN SEMANAL
PRECIOS MAYORISTAS

Cuadro 2. Mercados mayoristas. Precios de venta de verduras y hortalizas (conclusión)
2021 (22 al 28 de mayo)

Productos y mercados	Pesos por kilogramo				Tendencia	Productos y mercados	Pesos por kilogramo				Tendencia
	Precios			Medio			Precios			Medio	
	Mínimo	Máximo					Mínimo	Máximo			
Zanahoria bogotana (continuación)						Zanahoria larga vida (continuación)					
Pereira, Mercasa	1.667	2.167	1.939	-		Marinilla (Antioquia)	889	1.056	991	-	
Tuluá (Valle del Cauca)	2.167	2.333	2.250	-		Medellín, Central Mayorista de Antioquia	822	1.022	924	-	
						Medellín, Plaza Minorista "José María Villa"	1.000	1.222	1.097	-	
Zanahoria larga vida						Montería, Mercado del Sur	1.111	1.333	1.189	-	
El Carmen de Viboral (Antioquia)	1.000	1.056	1.019	-		Rionegro (Antioquia)	1.056	1.167	1.093	+++	
El Santuario (Antioquia)	889	1.111	967	-		Sonsón (Antioquia)	889	889	889	+++	
La Ceja (Antioquia)	1.000	1.222	1.130	-							

TENDENCIAS

---	-	+	+++
Variación mayor al -20 %	Variación entre 0 % y -10 %	Variación entre 0 % y 10 %	Variación mayor al 20 %
--	=	++	n. d.
Variación entre -10 % y -20 %	Variación igual a 0 %	Variación entre 10 % y 20 %	No determinado

FRUTAS FRESCAS

Bajó el precio del limón común

A lo largo de la presente semana disminuyeron los precios mayoristas del limón común en los veintisiete mercados donde se vendió. El inicio de nuevos ciclos de cosecha y el mayor ingreso de vehículos con carga desde los municipios de Guamo, San Luis, Espinal (Tolima), Socorro, Lebrija, Rionegro, Cepitá (Santander), Andalucía, Ansermanuevo (Valle del Cauca), Puerto López, Lejanías y Villavicencio (Meta) provocaron este comportamiento. En Barranquillita en Barranquilla y Bucaramanga, por ejemplo, la caída superó el 40,00%, ofreciéndose el kilo a \$2.136 y a \$1.422, respectivamente.

De la misma forma, bajaron las cotizaciones del tomate de árbol, el limón Tahití, el maracuyá, el banano criollo, la granadilla, el mango Tommy, el aguacate papelillo y el lulo. En el caso del tomate de árbol, este comportamiento se registró en treinta y cuatro de los cuarenta y dos mercados donde se vendió y, de acuerdo con las fuentes, estuvo asociado al mayor ingreso de producto oriundo de Marinilla, El Santuario, El Carmen de Viboral, San Vicente Ferrer, Santa Rosa de Osos (Antioquia), Líbano (Tolima), Fómeque, Quetame, Fosca, Fusa, Cabrera y Sylvania (Cundinamarca). Esto, como resultado del aumento de las actividades de recolección y de la mejora en las condiciones de movilidad en las carreteras del país. En Yopal y Santa Helena en Cali, por ejemplo, el kilo se vendió a \$2.060 y a \$2.471, respectivamente, 35,75%, en promedio, menos que la semana anterior.

Así mismo, descendió el precio del maracuyá en veinticinco de los veintiocho mercados donde se transó. Los comerciantes afirmaron que este comportamiento estuvo asociado al aumento en el nivel de abastecimiento de producto desde Dagua, La Unión, Caicedonia (Valle del Cauca), Pitalito (Huila), Sonsón, Sopetrán, La Ceja (Antioquia), Tebaida (Quindío), Puerto López, Lejanías,

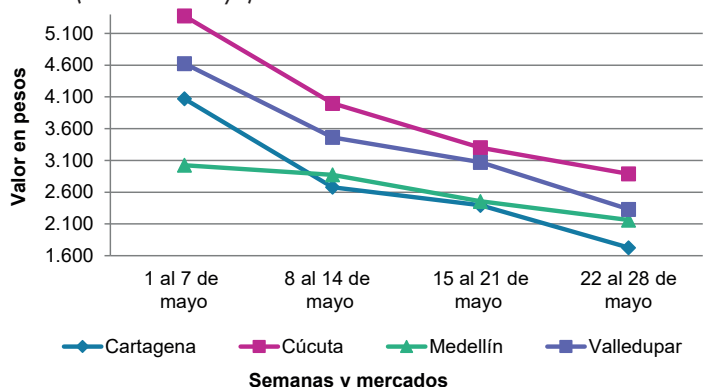
Granada, Cubarral (Meta), Neira y Chinchiná (Caldas), a lo que se añadió la baja comercialización de esta fruta durante la semana. En Cavasa en Cali y Bogotá, por ejemplo, la caída fue de 25,80%, en promedio, transándose el kilo a \$2.513 y a \$1.497, respectivamente.

La cotización mayorista del banano criollo disminuyó en veinticuatro de los treinta y tres mercados en los que se comercializó debido al aumento de las cosechas y al mayor ingreso de carga proveniente de Sevilla, Trujillo, Caicedonia (Valle del Cauca), Santa Bárbara, Montebello (Antioquia), Cajamarca (Tolima), Armenia, Montenegro, Quimbaya, Génova (Quindío) y Ciénaga (Magdalena). En Neiva y Bogotá, por ejemplo, el kilo se vendió a \$1.203 y a \$1.781, respectivamente, 20,97%, en promedio, menos.

En contraste, aumentaron los precios mayoristas de la pera nacional, el melón Cantalup y las manzanas roja, verde y royal gala importadas. En el caso de la pera nacional, el incremento se presentó en los nueve mercados donde se ofreció como consecuencia de la baja oferta desde Chiquinquirá, Nuevo Colón, Jenesano y Tibaná (Boyacá). En Tunja, por ejemplo, el alza superó el 20,00%, vendiéndose el kilo a \$1.604.

Finalmente, subió la cotización del melón Cantalup, esta vez en catorce de los veintidós mercados donde se ofreció a lo largo de la presente semana. Lo anterior obedeció a una reducción en las actividades de recolección en zonas productoras de los municipios de Capitanejo, Málaga, Cerrito, Cimitarra (Santander), La Unión (Valle del Cauca) y Agustín Codazzi (Cesar). En Tunja y Cúcuta, por ejemplo, el kilo se vendió a \$1.947 y a \$2.476, respectivamente, 31,11%, en promedio, más.

Gráfico 4. Comportamiento de los precios del limón común 2021 (1 al 28 de mayo)



Fuente: DANE, Sipsa.

BOLETÍN SEMANAL PRECIOS MAYORISTAS

Cuadro 3. Mercados mayoristas. Precios de venta de frutas frescas 2021 (22 al 28 de mayo)

Productos y mercados	Pesos por kilogramo				Tendencia	Productos y mercados	Pesos por kilogramo				Tendencia
	Mínimo	Máximo	Medio				Mínimo	Máximo	Medio		
Aguacate común						Banano bocadillo (continuación)					
Bucaramanga, Centroabastos	3.000	4.000	3.500	-		Tibasosa (Boyacá), Coomproriente	1.200	1.250	1.244	-	
Cartagena, Bazurto	3.500	4.000	3.917	-		Tunja, Complejo de Servicios del Sur	1.450	1.750	1.554	-	
Cúcuta, Cenabastos	4.200	5.500	4.892	-		Banano criollo					
Ibagué, Plaza La 21	2.300	2.500	2.433	-		Armenia, Mercar	600	700	633	-	
Medellín, Plaza Minorista "José María Villa"	2.000	3.000	2.729	-		Armenia, Retiro	500	500	500	-	
Montería, Mercado del Sur	2.500	3.500	3.042	-		Barranquilla, Barranquillita	480	480	480	-	
Neiva, Surabastos	3.000	3.500	3.333	-		Bogotá, D.C., Corabastos	1.700	1.900	1.781	-	
Santa Bárbara (Antioquia)	1.250	1.800	1.555	-		Bucaramanga, Centroabastos	1.500	1.600	1.550	-	
Sincelejo, Nuevo Mercado	3.000	3.000	3.000	=		Cali, Cavasa	1.222	1.222	1.222	n.d.	
Tuluá (Valle del Cauca)	3.500	4.000	3.667	-		Cali, Santa Helena	1.111	1.222	1.148	-	
Tunja, Complejo de Servicios del Sur	3.500	4.200	3.744	--		Cartago (Valle del Cauca)	1.000	1.200	1.150	n.d.	
Valledupar, Mercado Nuevo	2.500	3.500	3.000	-		Chiquinquirá (Boyacá)	1.750	1.900	1.775	-	
Aguacate Hass						Cúcuta, Cenabastos	2.000	2.200	2.021	-	
Bogotá, D.C., Corabastos	5.500	7.000	6.028	-		Cúcuta, La Nueva Sexta	1.500	1.667	1.528	-	
La Ceja (Antioquia)	3.000	3.500	3.125	-		Ibagué, Plaza La 21	1.000	1.400	1.256	-	
Medellín, Central Mayorista de Antioquia	3.400	4.000	3.710	-		Ipiales (Nariño), Ipiales somos todos	926	926	926	n.d.	
Rionegro (Antioquia)	3.300	3.600	3.456	-		La Ceja (Antioquia)	800	1.000	983	-	
San Gil (Santander)	5.200	5.500	5.400	=		La Unión (Nariño)	2.000	2.000	2.000	=	
San Vicente (Antioquia)	2.700	2.800	2.750	-		Manizales, Centro Galerías	1.000	1.200	1.100	=	
Sonsón (Antioquia)	3.500	3.800	3.575	-		Medellín, Central Mayorista de Antioquia	1.300	1.500	1.385	-	
Tunja, Complejo de Servicios del Sur	4.000	4.500	4.233	n.d.		Medellín, Plaza Minorista "José María Villa"	1.300	1.400	1.350	-	
Aguacate papelillo						Neiva, Surabastos	1.120	1.400	1.203	-	
Arauca (Arauca)	8.000	9.000	8.500	n.d.		Palmira (Valle del Cauca)	1.800	2.000	1.900	n.d.	
Armenia, Mercar	3.800	4.200	3.933	-		Pamplona (Norte de Santander)	2.000	2.200	2.067	-	
Armenia, Retiro	3.000	3.400	3.200	-		Pereira, La 41	1.000	1.300	1.200	-	
Barranquilla, Barranquillita	7.000	7.300	7.067	+		Pereira, Mercasa	1.200	1.400	1.267	+	
Bogotá, D.C., Corabastos	5.000	5.500	5.324	-		Rionegro (Antioquia)	1.400	1.600	1.538	=	
Bucaramanga, Centroabastos	4.500	5.500	4.875	-		San Gil (Santander)	760	800	773	+	
Cali, Santa Helena	5.000	5.500	5.250	-		Santa Bárbara (Antioquia)	500	700	600	-	
Cartago (Valle del Cauca)	4.000	5.000	4.375	n.d.		Santa Marta (Magdalena)	471	588	518	-	
Chiquinquirá (Boyacá)	4.500	5.000	4.833	+		Socorro (Santander)	600	640	613	=	
Ibagué, Plaza La 21	4.000	5.500	4.667	-		Sonsón (Antioquia)	750	800	775	-	
Manizales, Centro Galerías	3.500	4.500	4.000	-		Tibasosa (Boyacá), Coomproriente	1.900	2.000	1.975	-	
Medellín, Central Mayorista de Antioquia	3.800	4.600	4.208	-		Tuluá (Valle del Cauca)	1.000	1.200	1.113	-	
Medellín, Plaza Minorista "José María Villa"	4.500	5.000	4.667	n.d.		Tunja, Complejo de Servicios del Sur	1.750	2.100	1.972	-	
Neiva, Surabastos	5.000	5.500	5.198	+		Villavicencio, CAV	2.000	3.000	2.475	-	
Pereira, La 41	5.000	5.000	5.000	-		Banano Urabá					
Pereira, Mercasa	4.200	5.000	4.675	-		Arauca (Arauca)	1.833	1.944	1.889	-	
Tibasosa (Boyacá), Coomproriente	4.500	6.500	5.500	-		Barranquilla, Barranquillita	540	540	540	-	
Tuluá (Valle del Cauca)	4.000	5.000	4.417	n.d.		Bogotá, D.C., Corabastos	1.350	1.750	1.525	-	
Tunja, Complejo de Servicios del Sur	4.500	5.500	4.989	-		Bucaramanga, Centroabastos	1.500	1.550	1.517	-	
Villavicencio, CAV	5.000	6.000	5.604	-		Chiquinquirá (Boyacá)	1.750	2.000	1.813	-	
Yopal (Casanare)	4.500	5.000	4.750	-		Medellín, Plaza Minorista "José María Villa"	1.000	1.300	1.225	-	
Banano bocadillo						Montería, Mercado del Sur	900	1.000	925	-	
Bogotá, D.C., Corabastos	1.800	2.100	1.958	-		Tibasosa (Boyacá), Coomproriente	1.500	1.500	1.500	+	
Medellín, Central Mayorista de Antioquia	1.300	1.400	1.350	=		Tunja, Complejo de Servicios del Sur	1.400	1.600	1.489	-	
Santa Bárbara (Antioquia)	750	1.000	854	-		Valledupar, Mercabastos	500	550	525	-	
						Villavicencio, CAV	800	1.000	915	-	
						Yopal (Casanare)	1.944	1.944	1.944	+	

Cuadro 3. Mercados mayoristas. Precios de venta de frutas frescas (continuación)
2021 (22 al 28 de mayo)

Productos y mercados	Pesos por kilogramo				Tendencia	Productos y mercados	Pesos por kilogramo				Tendencia
	Mínimo	Máximo	Medio				Mínimo	Máximo	Medio		
Borojó						Curuba (continuación)					
Bogotá, D.C., Corabastos	5.000	5.500	5.076		+	Tibasosa (Boyacá), Coomproriente	1.273	1.364	1.352		+
Bucaramanga, Centroabastos	5.000	7.000	5.875		-	Tunja, Complejo de Servicios del Sur	909	1.136	1.034		-
Cúcuta, Cenabastos	5.000	6.000	5.500		-	Villavicencio, CAV	1.200	1.600	1.400		-
Medellín, Central Mayorista de Antioquia	3.800	4.000	3.900		=	Durazno nacional					
Pamplona (Norte de Santander)	7.000	8.000	7.500		=	Bogotá, D.C., Corabastos	4.000	4.500	4.208		-
Villavicencio, CAV	5.000	6.000	5.938		+	Bucaramanga, Centroabastos	4.500	4.600	4.550		-
Breva						Chiquinquirá (Boyacá)	2.955	3.182	3.106		-
Armenia, Mercar	4.320	4.640	4.516		+	Cúcuta, Cenabastos	2.800	3.300	3.011		+
Medellín, Central Mayorista de Antioquia	2.800	3.000	2.900		+	Medellín, Central Mayorista de Antioquia	5.000	5.500	5.236		+
Ciruella roja						Tibasosa (Boyacá), Coomproriente	2.273	2.500	2.377		++
Bogotá, D.C., Corabastos	1.520	2.200	1.804		++	Tunja, Complejo de Servicios del Sur	3.182	3.545	3.343		+
Bucaramanga, Centroabastos	2.520	2.680	2.605		-	Feijoa					
Cúcuta, Cenabastos	2.500	3.000	2.656		+	Bogotá, D.C., Corabastos	4.000	4.500	4.117		+
Medellín, Central Mayorista de Antioquia	2.500	2.700	2.600		-	Tibasosa (Boyacá), Coomproriente	2.045	2.273	2.159		+
Neiva, Surabastos	2.200	2.560	2.345		-	Tunja, Complejo de Servicios del Sur	2.182	2.500	2.308		-
Pamplona (Norte de Santander)	2.000	2.000	2.000		-	Fresa					
San Gil (Santander)	2.600	2.800	2.667		-	Armenia, Mercar	6.800	7.000	6.867		n.d.
Socorro (Santander)	2.400	2.600	2.493		n.d.	Bogotá, D.C., Corabastos	5.500	7.000	6.070		-
Tibasosa (Boyacá), Coomproriente	2.000	2.200	2.075		-	Bucaramanga, Centroabastos	7.000	7.500	7.313		-
Tunja, Complejo de Servicios del Sur	2.200	2.400	2.316		+	Cali, Cavasa	4.400	4.600	4.533		n.d.
Coco						Cali, Santa Helena	4.000	4.000	4.000		n.d.
Armenia, Mercar	3.133	3.200	3.178		=	Cartago (Valle del Cauca)	4.600	5.600	5.200		n.d.
Barranquilla, Barranquillita	3.500	3.600	3.533		=	Chiquinquirá (Boyacá)	3.333	4.000	3.778		-
Cali, Cavasa	2.424	2.545	2.485		n.d.	Cúcuta, Cenabastos	4.000	4.500	4.396		+
Cali, Santa Helena	2.222	2.222	2.222		+	Ipiales (Nariño), Ipiales somos todos	3.200	3.600	3.533		n.d.
Cartagena, Bazurto	3.640	4.900	4.231		-	Manizales, Centro Galerías	5.200	6.000	5.467		=
La Unión (Nariño)	2.222	2.333	2.250		-	Medellín, Central Mayorista de Antioquia	7.000	7.500	7.250		-
Manizales, Centro Galerías	3.226	3.548	3.333		n.d.	Medellín, Plaza Minorista "José María Villa"	8.000	8.500	8.083		-
Medellín, Central Mayorista de Antioquia	4.808	6.000	5.288		-	Montería, Mercado del Sur	3.400	4.000	3.650		-
Montería, Mercado del Sur	4.000	5.000	4.348		+	Neiva, Surabastos	5.000	5.625	5.276		-
Pereira, Mercasa	3.000	3.000	3.000		n.d.	Pasto, El Potrerillo	4.000	5.000	4.750		=
Sincelejo, Nuevo Mercado	3.248	3.248	3.248		=	Pereira, Mercasa	5.000	5.000	5.000		=
Valledupar, Mercabastos	3.550	4.200	3.694		n.d.	San Gil (Santander)	5.333	5.600	5.422		-
Curuba						Sincelejo, Nuevo Mercado	4.000	4.400	4.089		+
Arauca (Arauca)	2.600	2.750	2.675		n.d.	Socorro (Santander)	5.067	5.200	5.156		=
Armenia, Mercar	1.800	2.000	1.867		=	Tibasosa (Boyacá), Coomproriente	6.000	6.000	6.000		-
Bogotá, D.C., Corabastos	1.364	1.818	1.503		-	Tunja, Complejo de Servicios del Sur	4.000	4.667	4.333		-
Bucaramanga, Centroabastos	800	1.120	983		-	Villavicencio, CAV	5.000	5.625	5.328		-
Chiquinquirá (Boyacá)	909	1.136	1.061		+	Yopal (Casanare)	6.250	6.500	6.375		+
Cúcuta, Cenabastos	1.167	1.667	1.417		+	Granadilla					
Ipiales (Nariño), Ipiales somos todos	833	1.083	938		-	Arauca (Arauca)	4.643	5.000	4.821		n.d.
Medellín, Central Mayorista de Antioquia	1.500	1.800	1.630		+	Armenia, Mercar	5.600	5.667	5.644		=
Neiva, Surabastos	1.200	1.600	1.482		+	Bogotá, D.C., Corabastos	3.333	4.667	3.934		-
Pamplona (Norte de Santander)	1.042	1.042	1.042		=	Bucaramanga, Centroabastos	4.429	5.143	4.938		-
San Gil (Santander)	1.400	1.480	1.427		-	Cali, Cavasa	4.333	4.667	4.500		=
Socorro (Santander)	1.400	1.480	1.453		=	Cali, Santa Helena	3.000	3.333	3.111		-
Sonsón (Antioquia)	1.000	1.000	1.000		=	Cartago (Valle del Cauca)	3.333	4.000	3.667		n.d.

BOLETÍN SEMANAL PRECIOS MAYORISTAS

Cuadro 3. Mercados mayoristas. Precios de venta de frutas frescas (continuación)
2021 (22 al 28 de mayo)

Productos y mercados	Pesos por kilogramo				Tendencia	Productos y mercados	Pesos por kilogramo				Tendencia
	Mínimo	Máximo	Medio				Mínimo	Máximo	Medio		
Granadilla (continuación)						Guayaba común					
Chiquinquirá (Boyacá)	3.667	4.667	4.167		n.d.	Barranquilla, Barranquillita	1.800	1.880	1.853		+
Cúcuta, Cenabastos	3.571	4.286	3.839		+	Cartagena, Bazurto	1.800	1.800	1.800		-
Ibagué, Plaza La 21	1.800	3.333	2.626		-	Chiquinquirá (Boyacá)	909	1.182	1.110		-
La Unión (Nariño)	1.667	2.000	1.833		n.d.	Cúcuta, Cenabastos	1.333	1.500	1.375		-
Medellín, Central Mayorista de Antioquia	2.692	6.200	4.389		-	Sincelejo, Nuevo Mercado	1.600	2.000	1.750		-
Neiva, Surabastos	2.333	2.667	2.539		-	Valledupar, Mercabastos	1.600	1.800	1.633		-
Palmira (Valle del Cauca)	3.667	4.000	3.833		n.d.	Guayaba manzana					
Pamplona (Norte de Santander)	4.643	4.643	4.643		=	Cartago (Valle del Cauca)	1.800	2.000	1.883		n.d.
Pasto, El Potrerillo	2.333	3.000	2.556		-	Manizales, Centro Galerías	2.200	2.500	2.350		=
Pereira, Mercasa	4.000	5.333	5.000		n.d.	Medellín, Central Mayorista de Antioquia	2.300	2.600	2.467		-
Rionegro (Antioquia)	3.846	4.615	4.423		-	Rionegro (Antioquia)	2.800	3.000	2.921		-
San Gil (Santander)	5.714	6.429	5.952		-	Guayaba pera					
Socorro (Santander)	5.714	6.071	5.893		n.d.	Arauca (Arauca)	2.273	2.682	2.477		n.d.
Tibasosa (Boyacá), Coomproriente	3.333	4.000	3.625		-	Armenia, Mercar	1.000	1.200	1.078		-
Tuluá (Valle del Cauca)	2.667	4.333	3.611		-	Barranquilla, Barranquillita	2.300	2.500	2.422		+
Tunja, Complejo de Servicios del Sur	4.000	4.667	4.185		-	Barranquilla, Granabastos	2.200	2.400	2.317		-
Villavicencio, CAV	4.000	4.667	4.236		-	Bogotá, D.C., Corabastos	2.143	3.286	2.862		-
Yopal (Casanares)	4.333	4.667	4.500		-	Bucaramanga, Centroabastos	1.040	1.360	1.148		-
Guanábana						Cali, Cavasa	1.400	1.500	1.467		-
Armenia, Mercar	2.000	2.100	2.033		=	Cali, Santa Helena	1.300	1.500	1.388		-
Bogotá, D.C., Corabastos	2.700	3.500	3.140		-	Cartagena, Bazurto	2.400	2.600	2.475		+
Bucaramanga, Centroabastos	1.750	2.000	1.850		-	Cartago (Valle del Cauca)	1.000	1.300	1.083		n.d.
Cartago (Valle del Cauca)	2.300	3.000	2.700		n.d.	Cúcuta, Cenabastos	1.591	2.045	1.847		-
Chiquinquirá (Boyacá)	1.300	1.500	1.400		-	Ibagué, Plaza La 21	1.400	1.500	1.467		-
Cúcuta, Cenabastos	2.300	2.800	2.560		+	La Ceja (Antioquia)	1.200	1.500	1.308		-
Ibagué, Plaza La 21	2.200	2.500	2.322		+	La Unión (Nariño)	1.600	1.750	1.713		-
Manizales, Centro Galerías	2.200	2.300	2.275		-	Manizales, Centro Galerías	1.300	1.500	1.367		=
Medellín, Central Mayorista de Antioquia	2.500	2.900	2.679		+	Medellín, Central Mayorista de Antioquia	1.000	1.300	1.123		-
Medellín, Plaza Minorista "José María Villa"	2.300	2.700	2.529		-	Medellín, Plaza Minorista "José María Villa"	1.000	1.400	1.274		-
Pamplona (Norte de Santander)	3.000	3.000	3.000		=	Neiva, Surabastos	1.000	1.200	1.056		-
Pasto, El Potrerillo	3.500	3.500	3.500		n.d.	Palmira (Valle del Cauca)	1.300	1.400	1.350		-
Pereira, La 41	2.500	2.500	2.500		-	Pamplona (Norte de Santander)	1.727	1.818	1.788		-
Pereira, Mercasa	2.000	2.500	2.308		-	Pereira, La 41	1.200	1.400	1.317		-
San Gil (Santander)	2.400	2.500	2.467		=	Pereira, Mercasa	1.000	1.400	1.217		+
Tibasosa (Boyacá), Coomproriente	2.500	3.500	3.125		+	Popayán, Plaza de mercado del barrio Bolívar	2.500	2.600	2.533		++
Tuluá (Valle del Cauca)	2.400	2.500	2.467		++	Rionegro (Antioquia)	1.800	2.500	2.138		+
Tunja, Complejo de Servicios del Sur	2.500	3.000	2.758		+	San Gil (Santander)	1.600	1.800	1.707		+
Villavicencio, CAV	3.400	4.000	3.646		+	Tibasosa (Boyacá), Coomproriente	2.045	2.273	2.216		+
Guayaba agría						Tuluá (Valle del Cauca)	1.000	1.300	1.167		-
Armenia, Mercar	3.000	3.100	3.033		-	Tunja, Complejo de Servicios del Sur	1.750	2.045	1.883		+
Cartago (Valle del Cauca)	2.300	3.200	2.700		n.d.	Túquerres (Nariño)	2.250	2.500	2.375		n.d.
Manizales, Centro Galerías	3.000	4.000	3.333		-	Villavicencio, CAV	1.400	2.000	1.604		+
Montería, Mercado del Sur	1.600	2.800	2.120		-	Guayaba pera valluna					
Pereira, La 41	2.300	2.600	2.483		-	Medellín, Central Mayorista de Antioquia	1.700	1.900	1.800		-
Pereira, Mercasa	2.000	2.500	2.217		-	Gulupa					
Sincelejo, Nuevo Mercado	2.800	3.600	3.156		-	Bogotá, D.C., Corabastos	2.667	3.083	2.927		++
Guayaba Atlántico						Ibagué, Plaza La 21	2.240	2.400	2.347		-
Barranquilla, Barranquillita	1.960	2.000	1.996		-	Medellín, Central Mayorista de Antioquia	1.200	2.000	1.580		-

Cuadro 3. Mercados mayoristas. Precios de venta de frutas frescas (continuación)
2021 (22 al 28 de mayo)

Productos y mercados	Pesos por kilogramo				Tendencia	Productos y mercados	Pesos por kilogramo				Tendencia
	Mínimo	Máximo	Medio	Precios			Mínimo	Máximo	Medio	Precios	
Gulupa (continuación)						Limón común valluno					
Neiva, Surabastos	2.560	2.560	2.560		n.d.	Buenaventura (Valle del Cauca)	4.500	5.500	4.917		-
Peñol (Antioquia)	1.200	1.400	1.246		-	Palmira (Valle del Cauca)	4.167	4.167	4.167		-
Sonsón (Antioquia)	1.000	1.000	1.000		-	Tuluá (Valle del Cauca)	2.000	2.333	2.167		=
Higo						Limón mandarino					
Bogotá, D.C., Corabastos	5.000	6.000	5.090		-	Armenia, Mercar	1.200	1.300	1.267		=
Medellín, Central Mayorista de Antioquia	4.000	4.500	4.250		-	Armenia, Retiro	900	1.000	944		-
Sonsón (Antioquia)	2.800	3.000	2.900		-	Ibagué, Plaza La 21	900	1.000	956		-
Kiwi						La Ceja (Antioquia)	1.800	2.500	2.100		+
Bucaramanga, Centroabastos	14.000	15.000	14.292		n.d.	Medellín, Central Mayorista de Antioquia	1.500	3.000	2.300		-
Cali, Santa Helena	8.000	9.000	8.417		=	Medellín, Plaza Minorista "José María Villa"	1.400	3.000	2.231		-
Ibagué, Plaza La 21	10.000	12.000	11.000		n.d.	Peñol (Antioquia)	1.700	2.200	1.975		+
La Unión (Nariño)	9.500	10.000	9.750		=	Pereira, La 41	1.000	1.600	1.333		-
Medellín, Central Mayorista de Antioquia	11.000	15.000	13.600		n.d.	Pereira, Mercasa	1.200	2.000	1.537		-
Neiva, Surabastos	13.000	18.500	16.200		++	Santa Bárbara (Antioquia)	1.200	2.000	1.575		++
Pasto, El Potrerillo	7.000	7.500	7.250		n.d.	Villavicencio, CAV	1.200	1.800	1.448		-
San Gil (Santander)	15.000	16.000	15.250		n.d.	Yopal (Casanare)	2.500	2.750	2.625		-
Tuluá (Valle del Cauca)	11.000	12.000	11.500		+	Limón Tahiti					
Tunja, Complejo de Servicios del Sur	15.000	16.000	15.333		n.d.	Armenia, Mercar	2.700	2.800	2.756		-
Villavicencio, CAV	18.000	20.000	19.000		n.d.	Barranquilla, Barranquillita	1.750	2.833	2.321		-
Limón común						Bogotá, D.C., Corabastos	857	2.286	1.350		-
Armenia, Mercar	4.300	4.600	4.467		-	Bucaramanga, Centroabastos	800	1.800	1.295		-
Barranquilla, Barranquillita	2.100	2.143	2.136		-	Bucaramanga, Mercados del centro	1.480	1.600	1.540		n.d.
Bogotá, D.C., Corabastos	1.571	2.000	1.774		-	Cali, Cavasa	1.800	2.000	1.867		-
Bucaramanga, Centroabastos	1.200	2.040	1.422		-	Cali, Santa Helena	1.500	2.000	1.733		-
Bucaramanga, Mercados del centro	1.400	1.400	1.400		n.d.	Cartagena, Bazurto	1.800	2.400	2.111		-
Cali, Santa Helena	2.167	2.333	2.222		-	Cartago (Valle del Cauca)	1.100	1.500	1.383		n.d.
Cartagena, Bazurto	1.429	2.143	1.734		-	Chiquinquirá (Boyacá)	2.286	3.000	2.702		-
Cartago (Valle del Cauca)	1.500	2.000	1.767		n.d.	Cúcuta, Cenabastos	2.955	3.182	3.106		-
Chiquinquirá (Boyacá)	2.143	2.429	2.310		-	Ibagué, Plaza La 21	1.143	2.143	1.595		-
Cúcuta, Cenabastos	2.500	3.500	2.844		-	Manizales, Centro Galerías	1.500	1.600	1.525		-
Cúcuta, La Nueva Sexta	2.917	3.500	3.229		-	Medellín, Central Mayorista de Antioquia	2.000	2.600	2.246		-
Ibagué, Plaza La 21	1.071	2.143	1.532		-	Medellín, Plaza Minorista "José María Villa"	1.500	2.500	2.092		-
Medellín, Central Mayorista de Antioquia	1.643	2.400	2.117		-	Palmira (Valle del Cauca)	1.900	2.000	1.967		-
Medellín, Plaza Minorista "José María Villa"	2.200	2.700	2.471		-	Pamplona (Norte de Santander)	1.458	2.083	1.736		-
Montería, Mercado del Sur	1.000	2.286	1.805		-	Pasto, El Potrerillo	1.200	1.400	1.333		-
Neiva, Surabastos	1.600	2.080	1.847		-	Pereira, La 41	1.500	2.000	1.733		-
Pamplona (Norte de Santander)	3.000	3.000	3.000		-	Pereira, Mercasa	1.500	2.500	1.967		-
Pasto, El Potrerillo	625	875	750		-	Rionegro (Antioquia)	2.000	2.500	2.208		-
Pereira, La 41	2.500	3.000	2.767		-	San Gil (Santander)	1.000	1.200	1.093		-
Pereira, Mercasa	2.400	2.800	2.683		-	Santa Bárbara (Antioquia)	1.200	1.400	1.263		-
San Gil (Santander)	1.600	2.000	1.800		-	Socorro (Santander)	800	1.000	867		-
Sincelejo, Nuevo Mercado	1.857	2.286	2.077		-	Tibasosa (Boyacá), Coomproriente	2.500	2.727	2.585		-
Socorro (Santander)	1.400	1.600	1.507		-	Tuluá (Valle del Cauca)	2.200	2.400	2.267		n.d.
Tunja, Complejo de Servicios del Sur	2.080	2.240	2.160		-	Tunja, Complejo de Servicios del Sur	1.364	1.818	1.629		-
Valledupar, Mercabastos	1.762	2.643	2.215		-	Villavicencio, CAV	1.400	2.000	1.707		-
Valledupar, Mercado Nuevo	1.800	2.000	1.900		-						
Villavicencio, CAV	1.800	2.000	1.953		-						

BOLETÍN SEMANAL PRECIOS MAYORISTAS

Cuadro 3. Mercados mayoristas. Precios de venta de frutas frescas (continuación)
2021 (22 al 28 de mayo)

Productos y mercados	Pesos por kilogramo				Tendencia	Productos y mercados	Pesos por kilogramo				Tendencia
	Mínimo	Máximo	Medio				Mínimo	Máximo	Medio		
Lulo						Mandarina común					
Armenia, Mercar	2.700	2.800	2.733	=		Arauca (Arauca)	2.455	2.727	2.591	n.d.	
Barranquilla, Barranquillita	4.200	4.500	4.378	+		Barranquilla, Barranquillita	1.583	1.833	1.736	-	
Barranquilla, Granabastos	4.400	4.600	4.533	-		Bucaramanga, Centroabastos	1.109	1.522	1.269	-	
Bogotá, D.C., Corabastos	3.200	4.000	3.592	-		Bucaramanga, Mercados del centro	1.400	1.400	1.400	=	
Bucaramanga, Centroabastos	3.400	3.800	3.640	+		Cartagena, Bazurto	2.045	2.273	2.205	-	
Buenaventura (Valle del Cauca)	3.800	4.000	3.967	-		Cúcuta, Cenabastos	2.000	2.400	2.050	-	
Cali, Cavasa	2.600	2.700	2.675	n.d.		Ipiales (Nariño), Ipiales somos todos	1.520	1.520	1.520	n.d.	
Cali, Santa Helena	1.800	3.700	2.725	-		Montería, Mercado del Sur	1.600	1.600	1.600	-	
Cartagena, Bazurto	4.000	5.500	4.639	-		Pamplona (Norte de Santander)	1.600	1.800	1.767	-	
Cartago (Valle del Cauca)	2.500	3.000	2.717	n.d.		San Gil (Santander)	1.200	1.600	1.393	+	
Chiquinquirá (Boyacá)	3.043	3.261	3.116	-		Sincedejo, Nuevo Mercado	1.800	2.000	1.933	-	
Cúcuta, Cenabastos	3.500	4.500	3.838	-		Socorro (Santander)	1.280	1.400	1.320	+	
Ibagué, Plaza La 21	3.200	4.000	3.771	-		Tibasosa (Boyacá), Coomproriente	2.500	2.727	2.557	+	
Manizales, Centro Galerías	3.000	3.200	3.133	n.d.		Tunja, Complejo de Servicios del Sur	1.818	2.045	1.980	-	
Medellín, Central Mayorista de Antioquia	2.600	3.200	2.867	+		Túquerres (Nariño)	2.200	2.250	2.225	-	
Medellín, Plaza Minorista "José María Villa"	2.600	2.800	2.685	+		Valledupar, Mercabastos	1.600	2.000	1.700	-	
Montería, Mercado del Sur	3.400	3.600	3.500	-		Mandarina Oneco					
Neiva, Surabastos	2.400	3.000	2.675	-		Armenia, Mercar	800	900	833	-	
Palmira (Valle del Cauca)	3.500	3.600	3.550	-		Armenia, Retiro	600	800	700	-	
Pamplona (Norte de Santander)	3.000	3.000	3.000	=		Bogotá, D.C., Corabastos	2.273	2.500	2.326	-	
Pasto, El Potrerillo	1.739	2.174	1.895	-		Cali, Santa Helena	1.250	1.500	1.375	-	
Pereira, La 41	2.200	2.500	2.433	-		Cartago (Valle del Cauca)	1.200	2.000	1.633	n.d.	
Pereira, Mercasa	2.200	2.600	2.392	-		Ibagué, Plaza La 21	1.120	1.200	1.180	n.d.	
Popayán, Plaza de mercado del barrio Bolívar	2.320	2.800	2.550	-		Manizales, Centro Galerías	1.600	1.800	1.733	+++	
San Gil (Santander)	3.000	3.200	3.133	+		Medellín, Central Mayorista de Antioquia	2.500	3.000	2.796	+	
Santa Marta (Magdalena)	4.000	4.200	4.100	=		Medellín, Plaza Minorista "José María Villa"	2.000	2.200	2.075	-	
Sincedejo, Nuevo Mercado	3.000	3.200	3.078	-		Montería, Mercado del Sur	1.000	1.000	1.000	-	
Socorro (Santander)	2.600	2.800	2.693	++		Pereira, La 41	1.000	1.500	1.317	+	
Tibasosa (Boyacá), Coomproriente	3.478	3.696	3.668	-		Pereira, Mercasa	1.200	1.800	1.417	++	
Tuluá (Valle del Cauca)	2.400	2.800	2.663	+		Rionegro (Antioquia)	2.700	3.000	2.904	-	
Tunja, Complejo de Servicios del Sur	3.696	4.130	3.924	+		Santa Bárbara (Antioquia)	900	1.100	1.000	++	
Valledupar, Mercabastos	4.000	4.400	4.067	-		Mango común					
Villavicencio, CAV	3.600	4.000	3.733	-		Cali, Santa Helena	2.400	4.000	3.067	n.d.	
Yopal (Casare)	4.400	4.500	4.450	=		Ibagué, Plaza La 21	400	480	453	-	
Mandarina Arrayana						Medellín, Central Mayorista de Antioquia	720	1.000	810	-	
Bogotá, D.C., Corabastos	2.500	2.955	2.744	-		Medellín, Plaza Minorista "José María Villa"	800	1.200	1.031	-	
Cali, Santa Helena	1.250	1.500	1.375	-		Montería, Mercado del Sur	560	800	637	++	
Chiquinquirá (Boyacá)	1.818	2.045	1.894	n.d.		Pereira, La 41	1.522	2.174	1.830	-	
Ibagué, Plaza La 21	1.200	1.600	1.350	n.d.		Pereira, Mercasa	1.522	1.957	1.696	n.d.	
La Unión (Nariño)	1.900	2.000	1.950	-		Santa Bárbara (Antioquia)	360	560	450	-	
Neiva, Surabastos	2.000	3.182	2.578	-		Mango de azúcar					
San Gil (Santander)	1.120	1.200	1.173	n.d.		Barranquilla, Barranquillita	1.320	1.600	1.431	+++	
Socorro (Santander)	1.000	1.080	1.027	n.d.		Bogotá, D.C., Corabastos	1.458	2.083	1.866	++	
Tibasosa (Boyacá), Coomproriente	2.273	2.500	2.301	-		Bucaramanga, Centroabastos	1.400	1.580	1.443	++	
Tuluá (Valle del Cauca)	1.800	2.000	1.867	=		Medellín, Central Mayorista de Antioquia	1.300	1.400	1.350	=	
Tunja, Complejo de Servicios del Sur	1.818	2.045	1.874	-		Medellín, Plaza Minorista "José María Villa"	1.300	1.600	1.440	-	
Villavicencio, CAV	1.400	2.000	1.675	-							

Cuadro 3. Mercados mayoristas. Precios de venta de frutas frescas (continuación)
2021 (22 al 28 de mayo)

Productos y mercados	Pesos por kilogramo				Tendencia	Productos y mercados	Pesos por kilogramo				Tendencia
	Mínimo	Máximo	Medio				Mínimo	Máximo	Medio		
Mango de azúcar (continuación)						Manzana roja importada					
San Gil (Santander)	1.680	1.800	1.760		+	Armenia, Mercar	6.316	6.579	6.491		=
Tibasosa (Boyacá), Coomproriente	2.045	2.273	2.159		+++	Barranquilla, Barranquillita	6.053	6.053	6.053		+
Tunja, Complejo de Servicios del Sur	1.591	1.818	1.782		+	Bogotá, D.C., Corabastos	6.316	6.842	6.614		+
Villavicencio, CAV	1.600	2.200	2.000		+	Bucaramanga, Centroabastos	6.000	6.600	6.332		+
Mango manzano						Cali, Cavasa	5.526	5.789	5.658		-
Pereira, La 41	1.400	2.400	1.804		-	Cali, Santa Helena	4.737	5.263	4.868		+
Pereira, Mercasa	1.600	1.700	1.642		n.d.	Cartagena, Bazurto	5.789	6.842	6.421		-
Tibasosa (Boyacá), Coomproriente	1.364	1.591	1.494		-	Chiquinquirá (Boyacá)	6.842	7.368	6.930		+
Tunja, Complejo de Servicios del Sur	1.273	1.455	1.384		-	Cúcuta, Cenabastos	6.000	6.500	6.187		-
Mango Tommy						Ibagué, Plaza La 21	6.842	7.368	7.018		+
Barranquilla, Barranquillita	1.720	1.840	1.791		-	La Unión (Nariño)	6.316	6.579	6.513		+
Bogotá, D.C., Corabastos	2.083	2.500	2.261		-	Manizales, Centro Galerías	6.579	6.842	6.667		n.d.
Bucaramanga, Centroabastos	600	1.200	955		-	Medellín, Central Mayorista de Antioquia	6.316	7.368	6.798		+
Cali, Cavasa	4.400	4.400	4.400		n.d.	Montería, Mercado del Sur	6.316	6.895	6.561		+
Cali, Santa Helena	2.400	4.000	3.100		n.d.	Neiva, Surabastos	6.211	7.105	6.693		+
Cartago (Valle del Cauca)	2.917	3.333	3.125		n.d.	Palmira (Valle del Cauca)	5.263	5.526	5.351		n.d.
Chiquinquirá (Boyacá)	1.364	1.591	1.553		-	Pamplona (Norte de Santander)	7.000	7.000	7.000		+
Cúcuta, Cenabastos	1.600	2.400	1.850		-	Pereira, La 41	5.263	6.579	5.987		n.d.
Ibagué, Plaza La 21	720	800	760		n.d.	Pereira, Mercasa	5.263	6.316	6.199		-
La Ceja (Antioquia)	1.700	2.200	1.983		-	Popayán, Plaza de mercado del barrio Bolívar	5.526	5.789	5.706		-
Manizales, Centro Galerías	2.000	2.500	2.250		n.d.	Rionegro (Antioquia)	6.842	7.368	7.018		+
Medellín, Central Mayorista de Antioquia	1.300	1.800	1.627		-	San Gil (Santander)	7.250	8.500	7.792		++
Medellín, Plaza Minorista "José María Villa"	1.500	2.000	1.763		+	Tibasosa (Boyacá), Coomproriente	6.316	6.579	6.467		+
Montería, Mercado del Sur	720	960	815		n.d.	Tuluá (Valle del Cauca)	6.316	6.579	6.447		=
Neiva, Surabastos	1.800	2.000	1.898		-	Tunja, Complejo de Servicios del Sur	6.579	6.842	6.754		+
Palmira (Valle del Cauca)	2.800	3.000	2.933		n.d.	Túquerres (Nariño)	5.000	5.000	5.000		n.d.
Pereira, La 41	2.000	2.400	2.217		-	Valledupar, Mercado Nuevo	6.316	6.579	6.491		+
Pereira, Mercasa	1.600	1.800	1.700		n.d.	Villavicencio, CAV	6.579	6.842	6.732		+
Rionegro (Antioquia)	1.800	2.300	1.979		-	Yopal (Casanare)	6.842	7.105	6.974		+
San Gil (Santander)	1.200	1.600	1.347		-	Manzana royal gala importada					
Socorro (Santander)	1.000	1.200	1.107		-	Armenia, Mercar	6.316	6.579	6.491		=
Tibasosa (Boyacá), Coomproriente	1.364	1.591	1.500		-	Bogotá, D.C., Corabastos	6.579	7.105	6.768		+
Tuluá (Valle del Cauca)	2.429	3.200	2.755		n.d.	Bucaramanga, Centroabastos	6.750	6.850	6.817		+
Tunja, Complejo de Servicios del Sur	1.455	1.591	1.576		-	Cali, Cavasa	5.526	5.789	5.658		++
Villavicencio, CAV	1.600	2.000	1.737		-	Cali, Santa Helena	4.474	5.263	4.737		+
Yopal (Casanare)	2.200	2.280	2.240		-	Cartago (Valle del Cauca)	6.316	6.579	6.447		n.d.
Mango Yulima						Chiquinquirá (Boyacá)	6.842	7.368	6.930		+
Medellín, Plaza Minorista "José María Villa"	1.200	1.400	1.317		-	Cúcuta, Cenabastos	5.500	5.750	5.646		+
Pereira, La 41	1.400	2.000	1.575		-	Ibagué, Plaza La 21	6.842	7.632	7.149		-
Pereira, Mercasa	1.500	1.800	1.633		n.d.	Manizales, Centro Galerías	6.579	7.105	6.754		n.d.
Tibasosa (Boyacá), Coomproriente	1.364	1.591	1.449		-	Medellín, Central Mayorista de Antioquia	6.842	7.368	7.149		+
Manzana nacional						Montería, Mercado del Sur	6.158	6.474	6.276		+
Bogotá, D.C., Corabastos	3.500	3.900	3.588		+	Neiva, Surabastos	6.789	7.895	7.246		+
Medellín, Central Mayorista de Antioquia	3.500	4.000	3.689		+	Palmira (Valle del Cauca)	5.000	5.263	5.088		n.d.
Tibasosa (Boyacá), Coomproriente	2.273	2.273	2.273		-	Pamplona (Norte de Santander)	7.000	7.000	7.000		-
Tunja, Complejo de Servicios del Sur	2.500	2.727	2.646		-	Pasto, El Potrerillo	5.789	6.053	5.848		-
						Pereira, La 41	5.789	6.579	6.184		+
						Pereira, Mercasa	5.263	6.316	6.228		-
						Popayán, Plaza de mercado del barrio Bolívar	5.526	5.789	5.684		-

BOLETÍN SEMANAL PRECIOS MAYORISTAS

Cuadro 3. Mercados mayoristas. Precios de venta de frutas frescas (continuación)
2021 (22 al 28 de mayo)

Productos y mercados	Pesos por kilogramo				Tendencia	Productos y mercados	Pesos por kilogramo				Tendencia
	Mínimo	Máximo	Medio				Mínimo	Máximo	Medio		
Manzana royal gala importada (continuación)						Maracuyá (continuación)					
Rionegro (Antioquia)	6.842	7.895	7.193		+++	Cúcuta, Cenabastos	2.000	2.500	2.185		-
San Gil (Santander)	7.500	7.750	7.625		+++	Ibagué, Plaza La 21	1.440	2.000	1.733		-
Tibasosa (Boyacá), Coomproriente	6.474	6.632	6.579		+	La Ceja (Antioquia)	1.500	1.800	1.667		-
Tuluá (Valle del Cauca)	6.316	6.579	6.447		=	Manizales, Centro Galerías	1.400	1.800	1.625		-
Tunja, Complejo de Servicios del Sur	6.842	7.368	7.193		++	Medellín, Plaza Minorista "José María Villa"	1.200	1.500	1.415		-
Túquerres (Nariño)	5.000	5.000	5.000		-	Palmira (Valle del Cauca)	2.000	2.200	2.100		-
Villavicencio, CAV	6.579	7.368	6.941		+	Pamplona (Norte de Santander)	2.000	3.000	2.500		-
Manzana verde importada						Pasto, El Potrerillo	1.000	1.500	1.319		-
Armenia, Mercar	6.842	7.105	7.018		=	Pereira, La 41	2.200	2.500	2.317		-
Barranquilla, Barranquillita	6.263	6.316	6.307		+	Pereira, Mercasa	2.000	2.300	2.083		+
Bogotá, D.C., Corabastos	7.895	8.421	8.026		++	Popayán, Plaza de mercado del barrio Bolívar	3.000	3.200	3.067		-
Bucaramanga, Centroabastos	7.250	7.500	7.417		+	Rionegro (Antioquia)	2.000	2.300	2.200		-
Cali, Cavasa	6.053	6.316	6.184		=	San Gil (Santander)	1.667	2.000	1.833		-
Cali, Santa Helena	5.000	5.263	5.088		-	Socorro (Santander)	1.667	1.800	1.756		-
Cartagena, Bazurto	5.789	6.842	6.491		+	Tibasosa (Boyacá), Coomproriente	1.800	2.000	1.875		-
Cúcuta, Cenabastos	6.000	6.500	6.125		-	Tuluá (Valle del Cauca)	1.600	1.800	1.700		+
Ibagué, Plaza La 21	7.368	8.947	8.158		+	Tunja, Complejo de Servicios del Sur	1.800	2.000	1.917		-
La Unión (Nariño)	6.579	6.842	6.645		-	Túquerres (Nariño)	2.333	2.333	2.333		n.d.
Manizales, Centro Galerías	7.368	7.895	7.544		n.d.	Villavicencio, CAV	1.200	1.600	1.450		-
Medellín, Central Mayorista de Antioquia	7.895	8.421	8.289		+	Maracuyá antioqueño					
Montería, Mercado del Sur	6.842	7.368	7.039		+	Medellín, Central Mayorista de Antioquia	1.400	1.800	1.502		-
Neiva, Surabastos	7.579	9.789	8.434		++	Montería, Mercado del Sur	1.700	2.000	1.842		-
Palmira (Valle del Cauca)	6.053	6.316	6.140		n.d.	Sincelejo, Nuevo Mercado	1.700	1.800	1.792		-
Pamplona (Norte de Santander)	7.500	7.500	7.500		+	Maracuyá huilense					
Pasto, El Potrerillo	6.053	6.316	6.170		-	Neiva, Surabastos	1.200	1.920	1.500		-
Pereira, La 41	6.842	6.842	6.842		+	Maracuyá santandereano					
Pereira, Mercasa	6.316	7.368	7.193		n.d.	Barranquilla, Barranquillita	2.000	2.267	2.170		+
Popayán, Plaza de mercado del barrio Bolívar	6.211	6.316	6.289		+	Santa Marta (Magdalena)	2.533	2.667	2.627		--
Rionegro (Antioquia)	8.421	8.947	8.684		+++	Valledupar, Mercabastos	2.000	2.333	2.093		-
San Gil (Santander)	7.500	8.500	7.917		++	Maracuyá valluno					
Sincelejo, Nuevo Mercado	5.750	6.000	5.938		-	Barranquilla, Barranquillita	2.700	2.800	2.733		-
Tibasosa (Boyacá), Coomproriente	7.632	7.895	7.770		++	Barranquilla, Granabastos	2.000	2.600	2.283		-
Tuluá (Valle del Cauca)	6.842	7.105	6.974		=	Cartagena, Bazurto	2.400	2.800	2.600		+
Tunja, Complejo de Servicios del Sur	7.105	7.368	7.246		+	Melón Cantalup					
Túquerres (Nariño)	5.526	5.789	5.658		-	Arauca (Arauca)	3.000	3.100	3.050		n.d.
Valledupar, Mercado Nuevo	6.579	7.105	6.667		+	Armenia, Mercar	2.500	2.600	2.533		=
Villavicencio, CAV	7.895	9.474	8.569		++	Barranquilla, Barranquillita	1.700	1.700	1.700		-
Yopal (Casasare)	7.895	8.158	8.026		+	Bogotá, D.C., Corabastos	1.500	2.100	1.793		++
Maracuyá						Bucaramanga, Centroabastos	2.000	2.500	2.363		-
Arauca (Arauca)	2.000	2.000	2.000		n.d.	Cali, Santa Helena	2.000	2.200	2.033		-
Armenia, Mercar	1.500	2.000	1.700		-	Cartago (Valle del Cauca)	2.000	2.000	2.000		n.d.
Bogotá, D.C., Corabastos	1.200	2.000	1.497		-	Chiquinquirá (Boyacá)	1.364	1.818	1.667		+
Bucaramanga, Centroabastos	1.333	1.767	1.517		-	Cúcuta, Cenabastos	1.600	3.500	2.476		+++
Buenaventura (Valle del Cauca)	3.500	3.800	3.583		n.d.	Ibagué, Plaza La 21	1.500	1.800	1.629		++
Cali, Cavasa	2.500	2.600	2.513		-	Manizales, Centro Galerías	2.300	2.500	2.450		=
Cali, Santa Helena	2.000	2.500	2.233		-						
Cartago (Valle del Cauca)	2.000	3.000	2.483		n.d.						
Chiquinquirá (Boyacá)	1.600	2.000	1.783		-						

Cuadro 3. Mercados mayoristas. Precios de venta de frutas frescas (continuación)
2021 (22 al 28 de mayo)

Productos y mercados	Pesos por kilogramo				Tendencia	Productos y mercados	Pesos por kilogramo				Tendencia
	Mínimo	Máximo	Medio				Mínimo	Máximo	Medio		
Melón Cantalup (continuación)						Naranja común					
Medellín, Central Mayorista de Antioquia	2.300	2.800	2.485		+	Arauca (Arauca)	1.196	1.304	1.246		n.d.
Neiva, Surabastos	1.400	1.600	1.500		++	Barranquilla, Barranquillita	800	800	800		=
Pamplona (Norte de Santander)	2.500	3.000	2.733		+	Chiquinquirá (Boyacá)	500	600	533		=
Pasto, El Potrerillo	2.800	3.000	2.900		n.d.	Cúcuta, Cenabastos	933	1.167	1.052		-
Pereira, Mercasa	2.000	3.000	2.408		++	Cúcuta, La Nueva Sexta	833	1.000	964		-
San Gil (Santander)	1.680	2.000	1.853		+	Pamplona (Norte de Santander)	500	600	550		-
Santa Marta (Magdalena)	1.600	1.600	1.600		=	San Gil (Santander)	920	1.000	947		+
Tibasosa (Boyacá), Coomproriente	2.500	2.700	2.550		+++	Santa Bárbara (Antioquia)	400	489	450		-
Tunja, Complejo de Servicios del Sur	1.818	2.045	1.947		+++	Socorro (Santander)	800	840	813		+
Valledupar, Mercado Nuevo	1.400	1.500	1.450		++	Sonsón (Antioquia)	500	500	500		+++
Villavicencio, CAV	2.300	3.000	2.563		++	Tunja, Complejo de Servicios del Sur	667	733	693		-
						Valledupar, Mercado Nuevo	1.040	1.120	1.100		n.d.
Mora de Castilla						Naranja Sweet					
Arauca (Arauca)	4.000	4.600	4.300		n.d.	Armenia, Mercar	700	720	713		-
Armenia, Mercar	5.000	5.400	5.089		++	Armenia, Retiro	500	540	516		-
Barranquilla, Barranquillita	3.200	5.200	4.203		-	Bogotá, D.C., Corabastos	1.250	1.750	1.474		-
Barranquilla, Granabastos	3.120	5.200	4.062		-	Cali, Santa Helena	1.000	1.100	1.013		-
Bogotá, D.C., Corabastos	2.833	4.667	3.723		-	Cartago (Valle del Cauca)	760	900	810		n.d.
Bucaramanga, Centroabastos	2.400	3.400	2.920		-	Ibagué, Plaza La 21	800	1.200	1.047		-
Cali, Cavasa	4.000	4.400	4.267		n.d.	Neiva, Surabastos	1.000	1.750	1.330		-
Cali, Santa Helena	3.600	3.760	3.653		n.d.	Pereira, La 41	800	1.000	917		+
Cartagena, Bazurto	3.200	3.840	3.513		-	Pereira, Mercasa	700	1.000	825		-
Cartago (Valle del Cauca)	2.400	3.200	2.850		n.d.	Popayán, Plaza de mercado del barrio Bolívar	1.160	1.200	1.180		+
Chiquinquirá (Boyacá)	2.500	3.000	2.917		++	Tuluá (Valle del Cauca)	800	1.000	915		-
Cúcuta, Cenabastos	2.667	3.000	2.882		+						
Ibagué, Plaza La 21	3.600	4.400	3.933		-	Naranja Valencia					
Ipiales (Nariño), Ipiales somos todos	1.500	1.875	1.641		+++	Barranquilla, Barranquillita	1.120	1.120	1.120		=
Manizales, Centro Galerías	4.000	4.000	4.000		=	Bogotá, D.C., Corabastos	1.250	1.750	1.474		-
Medellín, Central Mayorista de Antioquia	2.000	2.900	2.435		-	Bucaramanga, Centroabastos	780	840	805		+
Montería, Mercado del Sur	2.600	4.000	3.200		-	Bucaramanga, Mercados del centro	800	800	800		=
Neiva, Surabastos	1.600	2.560	2.160		-	Cartagena, Bazurto	1.120	1.200	1.178		+
Palmira (Valle del Cauca)	4.800	5.200	5.100		-	Cartago (Valle del Cauca)	760	900	810		n.d.
Pamplona (Norte de Santander)	2.000	2.000	2.000		+	Ipiales (Nariño), Ipiales somos todos	900	925	906		n.d.
Pasto, El Potrerillo	1.750	3.125	2.448		-	La Ceja (Antioquia)	1.200	1.500	1.333		-
Pereira, La 41	3.000	4.000	3.625		-	Manizales, Centro Galerías	800	900	850		=
Pereira, Mercasa	2.500	3.800	3.071		-	Medellín, Central Mayorista de Antioquia	1.300	1.400	1.350		+
Popayán, Plaza de mercado del barrio Bolívar	2.800	3.040	2.853		-	Medellín, Plaza Minorista "José María Villa"	1.000	1.200	1.079		+
San Gil (Santander)	3.000	3.100	3.033		=	Montería, Mercado del Sur	1.100	1.250	1.206		++
Santa Marta (Magdalena)	3.200	3.680	3.536		++	Pereira, Mercasa	700	1.000	825		-
Sincelejo, Nuevo Mercado	3.000	4.000	3.406		-	Rionegro (Antioquia)	1.300	1.500	1.446		-
Socorro (Santander)	2.900	3.000	2.950		=	Santa Marta (Magdalena)	1.040	1.080	1.060		n.d.
Tibasosa (Boyacá), Coomproriente	3.000	3.200	3.050		-	Sincelejo, Nuevo Mercado	1.200	1.425	1.296		+
Tuluá (Valle del Cauca)	3.600	5.200	4.400		-	Tibasosa (Boyacá), Coomproriente	1.600	1.800	1.625		-
Tunja, Complejo de Servicios del Sur	2.500	3.000	2.692		-	Tunja, Complejo de Servicios del Sur	1.200	1.300	1.227		-
Valledupar, Mercabastos	3.600	4.000	3.633		-	Túquerres (Nariño)	1.000	1.050	1.025		n.d.
Villavicencio, CAV	3.600	4.500	3.908		-	Valledupar, Mercabastos	1.136	1.364	1.186		-
Yopal (Casanare)	4.375	4.375	4.375		-	Villavicencio, CAV	800	1.040	923		-
						Yopal (Casanare)	1.300	1.340	1.320		-

BOLETÍN SEMANAL PRECIOS MAYORISTAS

Cuadro 3. Mercados mayoristas. Precios de venta de frutas frescas (continuación)
2021 (22 al 28 de mayo)

Productos y mercados	Pesos por kilogramo				Tendencia	Productos y mercados	Pesos por kilogramo				Tendencia
	Mínimo	Máximo	Medio				Mínimo	Máximo	Medio		
Papaya hawaiana						Patilla (continuación)					
Medellín, Central Mayorista de Antioquia	1.786	1.786	1.786		-	Cúcuta, Cenabastos	1.000	1.100	1.025		-
Papaya Maradol						Ibagué, Plaza La 21	800	900	833		-
Arauca (Arauca)	1.700	2.000	1.833		n.d.	Medellín, Central Mayorista de Antioquia	800	1.000	869		-
Armenia, Mercar	900	1.000	967		=	Medellín, Plaza Minorista "José María Villa"	700	1.100	952		-
Bogotá, D.C., Corabastos	1.278	1.667	1.578		+	Montería, Mercado del Sur	1.100	1.100	1.100		-
Bucaramanga, Centroabastos	1.400	1.800	1.675		++	Palmira (Valle del Cauca)	1.400	1.500	1.467		n.d.
Cali, Cavasa	1.600	1.700	1.633		n.d.	Pasto, El Potrerillo	1.500	1.700	1.600		=
Cali, Santa Helena	1.300	1.400	1.313		-	Pereira, La 41	1.200	1.500	1.350		n.d.
Cartago (Valle del Cauca)	800	1.300	1.017		n.d.	Rionegro (Antioquia)	1.000	1.100	1.050		-
Chiquinquirá (Boyacá)	1.111	1.389	1.296		-	San Gil (Santander)	900	1.000	967		=
Cúcuta, Cenabastos	1.500	2.000	1.808		+	Socorro (Santander)	1.000	1.100	1.033		=
Cúcuta, La Nueva Sexta	1.500	1.800	1.650		-	Tunja, Complejo de Servicios del Sur	900	1.000	972		n.d.
Ibagué, Plaza La 21	1.200	1.400	1.300		-	Valledupar, Mercado Nuevo	800	900	825		n.d.
La Ceja (Antioquia)	2.000	2.300	2.100		-	Villavicencio, CAV	1.200	1.300	1.217		-
Manizales, Centro Galerías	1.400	1.600	1.475		-	Patilla baby					
Medellín, Central Mayorista de Antioquia	2.200	2.500	2.375		+	Bogotá, D.C., Corabastos	1.500	1.800	1.600		-
Medellín, Plaza Minorista "José María Villa"	1.000	1.400	1.248		-	Bucaramanga, Centroabastos	1.500	1.600	1.531		-
Neiva, Surabastos	1.400	1.800	1.592		++	Medellín, Central Mayorista de Antioquia	2.000	2.400	2.150		-
Palmira (Valle del Cauca)	1.500	1.500	1.500		-	Pera importada					
Pamplona (Norte de Santander)	1.800	2.000	1.833		+	Armenia, Mercar	6.500	6.750	6.583		=
Pereira, La 41	1.200	1.300	1.267		-	Bucaramanga, Centroabastos	7.000	7.500	7.375		+
Pereira, Mercasa	1.200	1.500	1.292		+	Cali, Cavasa	5.263	5.526	5.351		+
Popayán, Plaza de mercado del barrio Bolívar	2.000	2.200	2.075		-	Cali, Santa Helena	4.211	4.737	4.518		+
Rionegro (Antioquia)	2.400	2.900	2.688		+	Cúcuta, Cenabastos	5.500	5.750	5.625		n.d.
San Gil (Santander)	900	1.050	967		-	La Unión (Nariño)	6.579	6.579	6.579		-
Socorro (Santander)	1.000	1.050	1.033		=	Medellín, Central Mayorista de Antioquia	7.368	8.421	8.026		+
Tibasosa (Boyacá), Coomproriente	1.222	1.389	1.354		-	Montería, Mercado del Sur	6.316	7.474	6.849		+
Tuluá (Valle del Cauca)	900	1.000	950		-	Palmira (Valle del Cauca)	5.526	5.789	5.702		n.d.
Tunja, Complejo de Servicios del Sur	1.000	1.222	1.106		-	Pamplona (Norte de Santander)	9.000	9.000	9.000		n.d.
Papaya tainung						Pasto, El Potrerillo	5.789	6.053	5.877		-
Barranquilla, Barranquillita	1.300	1.400	1.367		=	Pereira, La 41	6.500	6.500	6.500		n.d.
Bogotá, D.C., Corabastos	2.000	2.400	2.228		-	Popayán, Plaza de mercado del barrio Bolívar	6.316	6.316	6.316		=
Cartagena, Bazurto	1.100	1.300	1.233		=	Rionegro (Antioquia)	8.947	8.947	8.947		++
Medellín, Central Mayorista de Antioquia	1.100	1.300	1.181		+	Tibasosa (Boyacá), Coomproriente	6.316	6.316	6.316		+
Medellín, Plaza Minorista "José María Villa"	1.000	1.200	1.113		-	Tuluá (Valle del Cauca)	6.316	7.632	6.974		+++
Montería, Mercado del Sur	600	720	670		-	Valledupar, Mercado Nuevo	6.000	6.000	6.000		=
Santa Marta (Magdalena)	800	900	847		=	Villavicencio, CAV	7.750	8.000	7.854		+++
Sincelejo, Nuevo Mercado	800	833	830		+	Yopal (Casanare)	7.250	7.500	7.375		+++
Villavicencio, CAV	800	1.000	913		-	Pera nacional					
Patilla						Bogotá, D.C., Corabastos	1.739	2.174	1.947		+++
Armenia, Mercar	1.100	1.200	1.167		n.d.	Bucaramanga, Centroabastos	1.600	2.200	1.952		++
Barranquilla, Barranquillita	950	1.000	977		-	Chiquinquirá (Boyacá)	1.522	1.739	1.667		++
Bogotá, D.C., Corabastos	1.000	1.300	1.137		-	Ibagué, Plaza La 21	2.400	2.600	2.500		n.d.
Bucaramanga, Centroabastos	1.000	1.300	1.100		-	Medellín, Central Mayorista de Antioquia	1.875	2.500	2.245		+
Cartagena, Bazurto	800	900	861		-	San Gil (Santander)	1.600	2.080	1.827		++
Cartago (Valle del Cauca)	1.200	1.400	1.300		n.d.	Socorro (Santander)	1.680	1.800	1.760		+
						Tibasosa (Boyacá), Coomproriente	1.609	1.957	1.777		+++

Cuadro 3. Mercados mayoristas. Precios de venta de frutas frescas (continuación)
2021 (22 al 28 de mayo)

Productos y mercados	Pesos por kilogramo				Tendencia	Productos y mercados	Pesos por kilogramo				Tendencia
	Mínimo	Máximo	Medio				Mínimo	Máximo	Medio		
Pera nacional						Pitahaya					
Tunja, Complejo de Servicios del Sur	1.304	1.957	1.604		+++	Arauca (Arauca)	13.000	13.000	13.000		n.d.
Piña gold						Bogotá, D.C., Corabastos	10.000	12.000	10.667		++
Armenia, Mercar	1.700	1.800	1.733		=	Bucaramanga, Centroabastos	14.000	14.500	14.250		-
Bogotá, D.C., Corabastos	1.273	1.545	1.384		-	Medellín, Central Mayorista de Antioquia	13.000	16.000	14.188		+
Bucaramanga, Centroabastos	1.000	1.100	1.050		=	Neiva, Surabastos	13.000	15.000	14.000		++
Buenaventura (Valle del Cauca)	2.000	2.300	2.192		n.d.	Tunja, Complejo de Servicios del Sur	6.000	7.500	6.411		-
Cali, Cavasa	1.200	1.200	1.200		=	Villavicencio, CAV	10.000	12.000	11.292		-
Cali, Santa Helena	1.100	1.200	1.188		-	Tangelo					
Cartago (Valle del Cauca)	1.200	1.800	1.467		n.d.	Bogotá, D.C., Corabastos	1.800	2.000	1.966		-
Chiquinquirá (Boyacá)	1.636	1.818	1.727		=	Bucaramanga, Centroabastos	1.800	1.800	1.800		+
Cúcuta, Cenabastos	1.300	1.600	1.471		+	Cartago (Valle del Cauca)	2.000	2.500	2.183		n.d.
Ibagué, Plaza La 21	1.200	1.500	1.350		-	Manizales, Centro Galerías	1.500	1.600	1.525		=
La Unión (Nariño)	3.500	3.500	3.500		-	Medellín, Central Mayorista de Antioquia	2.400	2.700	2.546		-
Manizales, Centro Galerías	1.300	1.300	1.300		=	Pereira, Mercasa	1.500	2.000	1.683		++
Medellín, Central Mayorista de Antioquia	1.000	1.400	1.202		-	Rionegro (Antioquia)	2.500	2.900	2.688		+
Medellín, Plaza Minorista "José María Villa"	900	1.100	983		-	Tibasosa (Boyacá), Coomproriente	1.920	2.600	2.223		-
Montería, Mercado del Sur	1.500	1.700	1.600		++	Tunja, Complejo de Servicios del Sur	1.600	2.200	1.853		-
Neiva, Surabastos	2.000	2.700	2.233		-	Villavicencio, CAV	1.304	1.522	1.377		-
Palmira (Valle del Cauca)	1.200	1.200	1.200		-	Tomate de árbol					
Pereira, La 41	1.400	1.600	1.483		+	Arauca (Arauca)	2.318	2.727	2.523		n.d.
Pereira, Mercasa	1.200	1.600	1.429		-	Armenia, Mercar	2.240	2.480	2.347		-
Rionegro (Antioquia)	1.800	2.000	1.950		-	Barranquilla, Barranquillita	2.200	2.300	2.225		=
Santa Marta (Magdalena)	2.200	2.200	2.200		=	Barranquilla, Granabastos	2.200	2.300	2.275		=
Sincelejo, Nuevo Mercado	1.500	1.667	1.569		-	Bogotá, D.C., Corabastos	1.400	2.000	1.732		-
Tibasosa (Boyacá), Coomproriente	1.800	2.000	1.925		-	Bucaramanga, Centroabastos	1.600	2.200	1.840		-
Tuluá (Valle del Cauca)	1.200	1.500	1.317		+	Buenaventura (Valle del Cauca)	3.800	4.200	4.000		-
Tunja, Complejo de Servicios del Sur	1.350	1.500	1.406		-	Cali, Cavasa	2.600	2.800	2.721		-
Piña manzana						Cali, Santa Helena	2.200	2.800	2.471		-
Cali, Santa Helena	1.000	1.100	1.017		-	Cartagena, Bazurto	2.200	3.000	2.633		+
Popayán, Plaza de mercado del barrio Bolívar	2.000	2.200	2.075		+	Cartago (Valle del Cauca)	2.400	3.000	2.617		n.d.
Piña perolera						Chiquinquirá (Boyacá)	1.739	2.174	1.957		-
Barranquilla, Barranquillita	1.280	1.480	1.387		-	Cúcuta, Cenabastos	2.400	2.800	2.600		-
Barranquilla, Granabastos	1.440	1.520	1.476		-	El Santuario (Antioquia)	1.000	1.300	1.146		-
Bogotá, D.C., Corabastos	867	1.067	944		-	Ibagué, Plaza La 21	1.600	2.240	2.005		-
Bucaramanga, Centroabastos	767	767	767		-	Ipiales (Nariño), Ipiales somos todos	1.700	1.900	1.800		-
Chiquinquirá (Boyacá)	933	1.067	1.000		+	La Ceja (Antioquia)	1.700	2.000	1.833		-
Cúcuta, Cenabastos	933	1.167	1.019		-	La Unión (Antioquia)	1.300	1.500	1.375		-
Montería, Mercado del Sur	1.120	1.200	1.140		-	Manizales, Centro Galerías	1.600	1.800	1.695		-
Neiva, Surabastos	1.607	1.786	1.696		n.d.	Marinilla (Antioquia)	1.300	1.500	1.379		-
Pamplona (Norte de Santander)	1.167	1.333	1.194		-	Medellín, Central Mayorista de Antioquia	1.500	1.800	1.704		-
San Gil (Santander)	667	700	678		=	Medellín, Plaza Minorista "José María Villa"	1.500	1.800	1.725		-
Santa Marta (Magdalena)	1.400	1.440	1.420		+	Montería, Mercado del Sur	1.720	1.840	1.793		-
Socorro (Santander)	667	733	700		=	Neiva, Surabastos	1.800	2.000	1.925		-
Tibasosa (Boyacá), Coomproriente	1.067	1.333	1.175		-	Pamplona (Norte de Santander)	2.083	2.500	2.303		++
Tunja, Complejo de Servicios del Sur	1.067	1.167	1.137		+	Pasto, El Potrerillo	2.100	2.300	2.175		-
Valledupar, Mercabastos	1.400	1.600	1.469		-	Peñol (Antioquia)	1.200	1.500	1.317		-
						Pereira, La 41	2.200	2.400	2.279		-
						Pereira, Mercasa	1.800	2.400	2.092		-

BOLETÍN SEMANAL PRECIOS MAYORISTAS

Cuadro 3. Mercados mayoristas. Precios de venta de frutas frescas (conclusión)
2021 (22 al 28 de mayo)

Productos y mercados	Pesos por kilogramo				Tendencia	Productos y mercados	Pesos por kilogramo				Tendencia
	Mínimo	Máximo	Medio				Mínimo	Máximo	Medio		
Tomate de árbol (continuación)						Uva Isabela (continuación)					
Rionegro (Antioquia)	1.500	1.800	1.663	-		Popayán, Plaza de mercado del barrio Bolívar	2.720	2.800	2.787	-	
San Gil (Santander)	2.200	2.400	2.293	-		Rionegro (Antioquia)	4.800	5.200	4.950	n.d.	
San Vicente (Antioquia)	1.300	1.500	1.400	-		San Gil (Santander)	4.800	5.600	5.307	n.d.	
Santa Marta (Magdalena)	2.240	2.600	2.320	-		Sincelejo, Nuevo Mercado	4.000	4.500	4.324	+	
Sincelejo, Nuevo Mercado	1.680	1.920	1.820	-		Tibasosa (Boyacá), Coomproriente	3.360	3.600	3.560	-	
Socorro (Santander)	2.200	2.400	2.293	=		Tuluá (Valle del Cauca)	2.480	2.720	2.587	+	
Sonsón (Antioquia)	1.600	1.750	1.663	++		Tunja, Complejo de Servicios del Sur	3.200	3.840	3.467	-	
Tibasosa (Boyacá), Coomproriente	1.870	2.391	2.136	-		Túquerres (Nariño)	3.600	3.760	3.680	n.d.	
Tuluá (Valle del Cauca)	2.300	2.500	2.400	-		Villavicencio, CAV	3.333	5.000	4.028	-	
Tunja, Complejo de Servicios del Sur	2.087	2.261	2.184	+		Yopal (Casanare)	3.600	4.000	3.800	-	
Valledupar, Mercabastos	2.000	2.200	2.083	-		Uva red globe nacional					
Villavicencio, CAV	1.800	2.400	2.057	-		Armenia, Mercar	4.640	4.800	4.747	=	
Yopal (Casanare)	2.000	2.120	2.060	-		Bogotá, D.C., Corabastos	4.400	5.556	5.030	+	
Uchuva con cáscara						Bucaramanga, Centroabastos	5.889	8.333	7.102	-	
Bogotá, D.C., Corabastos	3.200	4.000	3.763	+++		Cali, Cavasa	4.444	4.667	4.593	n.d.	
Bucaramanga, Centroabastos	5.400	5.600	5.425	+		Cali, Santa Helena	4.267	4.267	4.267	-	
Cúcuta, Cenabastos	4.000	4.500	4.344	+		Cartagena, Bazurto	5.400	6.000	5.600	-	
Ibagué, Plaza La 21	2.240	2.960	2.613	+		Cartago (Valle del Cauca)	5.200	6.000	5.500	n.d.	
Medellín, Central Mayorista de Antioquia	3.000	3.200	3.100	-		Ibagué, Plaza La 21	4.000	4.400	4.100	-	
Uva importada						Manizales, Centro Galerías	3.600	4.000	3.800	-	
Cali, Santa Helena	7.059	7.647	7.451	-		Medellín, Central Mayorista de Antioquia	4.667	5.111	4.921	+	
Cúcuta, Cenabastos	12.500	13.750	13.281	-		Montería, Mercado del Sur	5.000	5.556	5.370	-	
Medellín, Central Mayorista de Antioquia	16.250	17.500	16.667	+++		Pasto, El Potrerillo	3.600	3.600	3.600	n.d.	
Villavicencio, CAV	11.875	12.500	12.422	+		Pereira, Mercasa	3.500	4.000	3.867	-	
Uva Isabela						Popayán, Plaza de mercado del barrio Bolívar	3.947	4.211	4.079	n.d.	
Armenia, Mercar	3.700	3.877	3.759	=		Rionegro (Antioquia)	5.556	6.111	6.042	n.d.	
Bogotá, D.C., Corabastos	3.733	4.444	4.159	-		San Gil (Santander)	6.182	6.818	6.515	+	
Bucaramanga, Centroabastos	4.800	4.800	4.800	-		Tuluá (Valle del Cauca)	3.500	4.000	3.767	-	
Cali, Cavasa	2.240	2.400	2.293	n.d.		Villavicencio, CAV	4.091	6.250	4.886	-	
Cali, Santa Helena	2.000	2.080	2.040	=		Uva roja					
Chiquinquirá (Boyacá)	4.000	5.000	4.583	-		Neiva, Surabastos	5.000	6.800	5.833	-	
Ibagué, Plaza La 21	3.200	4.000	3.500	-		Pereira, Mercasa	9.778	10.556	10.167	n.d.	
Ipiales (Nariño), Ipiales somos todos	3.200	3.600	3.400	n.d.		Sincelejo, Nuevo Mercado	4.000	4.800	4.467	+	
La Unión (Nariño)	4.400	4.640	4.460	n.d.		Tibasosa (Boyacá), Coomproriente	3.600	3.600	3.600	-	
Medellín, Central Mayorista de Antioquia	4.000	5.200	4.650	-		Túquerres (Nariño)	5.000	5.333	5.167	n.d.	
Palmira (Valle del Cauca)	1.600	1.760	1.720	-		Uva verde					
Pamplona (Norte de Santander)	4.400	4.400	4.400	n.d.		Bogotá, D.C., Corabastos	5.000	6.111	5.444	-	
Pasto, El Potrerillo	3.200	3.600	3.333	n.d.		Medellín, Central Mayorista de Antioquia	5.556	6.222	5.844	-	

TENDENCIAS

---	-	+	+++
Variación mayor al -20 %	Variación entre 0 % y -10 %	Variación entre 0 % y 10 %	Variación mayor al 20 %
--	=	++	n. d.
Variación entre -10 % y -20 %	Variación igual a 0 %	Variación entre 10 % y 20 %	No determinado

TUBÉRCULOS, RAÍCES Y PLÁTANOS

Mejóro disponibilidad de papa única

En la presente semana descendieron los precios de la papa única en veintiuno de los veintitrés mercados donde se negoció. Esta situación obedeció a la mayor disponibilidad del producto proveniente de Nariño, Boyacá, Cundinamarca, Santander. En Santa Helena en Cali y en La 41 en Pereira, por ejemplo, el kilo se vendió a \$1.933 y a \$1.567, respectivamente, lo que representó un descenso en promedio de 42,03%.

De la misma forma, bajaron las cotizaciones de la papa criolla limpia, el plátano hartón verde, las papas parda pastusa, superior y capira y la arracacha amarilla. En cuanto a la papa criolla limpia, éste comportamiento se dio como consecuencia de la normalización del tránsito en las vías, lo cual generó mayor nivel de acopio desde Ipiales, Túquerres, Pasto (Nariño), Popayán (Cauca), Roncesvalles (Tolima), Fusagasugá, Madrid, El Rosal, Une, Chipaque, Ubaque, Fosca, Cáqueza (Cundinamarca), San Vicente Ferrer, Sonsón, El Carmen de Viboral (Antioquia), Samacá, Soracá, Siachoque, Toca, Ramiriquí y Ventaquemada (Boyacá). La anterior situación se registró en treinta y dos de los cuarenta mercados donde se negoció el producto esta semana. En Cavasa en Cali y en Mercasa en Pereira, por ejemplo, el kilo se vendió a \$2.200 y a \$1.692, respectivamente, 38,27%, en promedio, menos que la semana inmediatamente anterior.

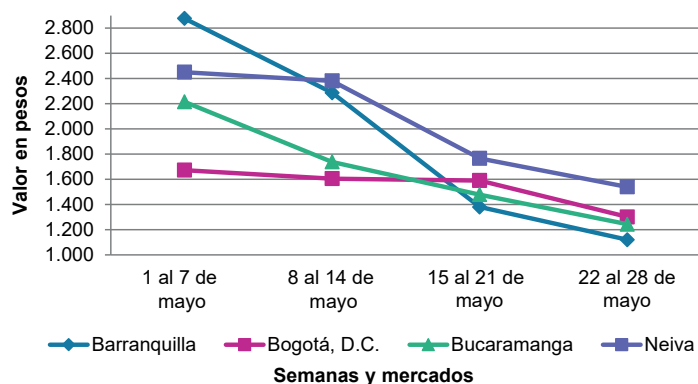
Para continuar, descendieron las cotizaciones del plátano hartón verde en veinticinco de los treinta y cuatro mercados en los que se ofreció debido a la amplia oferta que ingresó desde los departamentos de Valle del Cauca, Quindío, Risaralda, Caldas, Antioquia, Tolima, Arauca, Meta, Huila y Córdoba. En Armenia y en Cavasa en Cali, por ejemplo, la disminución superó el 26,00%, ofreciéndose el kilo a \$511 y \$1.500, respectivamente.

Del mismo modo, la cotización de papa parda pastusa bajó en dieciocho de los diecinueve mercados donde se negoció esta semana. Las fuentes afirmaron que este comportamiento se dio por la mayor disponibilidad de producto oriundo de Popayán (Cauca), Chitagá, Cerrito, Guaca (Santander), Tunja, Samacá, Chíquiza, Soracá, Siachoque, Toca, Ramiriquí, Viracachá, Cómbita, Ventaquemada (Boyacá), Ubaté, Villapinzón, Chocontá y Facatativá (Cundinamarca). En Manizales y en La 41 en Pereira, por ejemplo, la caída superó el 36,00%, ofreciéndose el kilo a \$1.585 y a \$1.443, respectivamente.

También, cayó la cotización de la papa capira en diecinueve de los veintiséis mercados donde se vendió, porque los cultivos establecidos en Antioquia, Boyacá, la Sabana de Bogotá, Cundinamarca, Cauca y Nariño contaron con mayor disponibilidad de producto y mayor volumen de carga. En Montería y Manizales, por ejemplo, el descenso superó el 31,00%, ofreciéndose el kilo a \$1.972 y \$1.815, respectivamente.

También, bajaron los precios de la papa superior, lo cual estuvo motivado por la mayor recolección en Santa Isabel (Tolima), Túquerres, Pupiales, Iles, Pasto (Nariño), Cerrito (Santander), Villapinzón, Zipaquirá, Facatativá, Subachoque, Chocontá (Cundinamarca), Samacá, Chíquiza, Soracá, Siachoque, Toca, Ramiriquí, Viracachá, Cómbita, Ventaquemada (Boyacá) y Chitagá (Norte de Santander). Este comportamiento se registró en los trece mercados donde se vendió de forma mayorista. En Villavicencio y Tunja, por ejemplo, el kilo se negoció a \$1.468 y a \$1.085, respectivamente, 25,49%, en promedio, menos que la semana inmediatamente anterior.

Gráfico 5. Comportamiento de los precios de la papa única 2021 (1 al 28 de mayo)



Fuente: DANE, Sipsa.

Cuadro 4. Mercados mayoristas. Precios de venta de tubérculos, raíces y plátanos 2021 (22 al 28 de mayo)

Productos y mercados	Pesos por kilogramo				Tendencia	Productos y mercados	Pesos por kilogramo				Tendencia
	Mínimo	Máximo	Medio				Mínimo	Máximo	Medio		
Arracacha amarilla						Papa capira					
Bogotá, D.C., Corabastos	750	1.500	940	-		Buenaventura (Valle del Cauca)	2.400	2.600	2.500	n.d.	
Bucaramanga, Centroabastos	800	960	882	-		Cali, Cavasa	1.600	1.800	1.700	n.d.	
Cali, Cavasa	1.917	2.000	1.972	-		Cali, Santa Helena	1.600	2.400	1.967	n.d.	
Cali, Santa Helena	1.500	1.667	1.625	n.d.		El Carmen de Viboral (Antioquia)	2.200	2.200	2.200	-	
Chiquinquirá (Boyacá)	1.167	1.333	1.250	-		El Santuario (Antioquia)	1.800	2.350	1.996	-	
Cúcuta, Cenabastos	1.200	1.600	1.400	+		Ipiales (Nariño), Centro de acopio	800	900	825	-	
Ibagué, Plaza La 21	480	1.120	836	-		Ipiales (Nariño), Ipiales somos todos	800	900	883	-	
Neiva, Surabastos	1.280	1.600	1.493	-		La Ceja (Antioquia)	2.000	2.600	2.188	-	
Palmira (Valle del Cauca)	1.833	1.833	1.833	n.d.		La Unión (Antioquia)	1.800	2.200	2.000	-	
Pamplona (Norte de Santander)	800	1.200	978	-		Manizales, Centro Galerías	1.660	2.000	1.815	-	
Popayán, Plaza de mercado del barrio Bolívar	1.600	1.800	1.680	-		Marinilla (Antioquia)	1.700	2.700	2.158	-	
San Gil (Santander)	1.120	1.200	1.173	-		Medellín, Central Mayorista de Antioquia	1.800	2.600	2.221	-	
Tibasosa (Boyacá), Coomproriente	1.333	1.500	1.365	-		Medellín, Plaza Minorista "José María Villa"	1.800	2.300	2.072	-	
Tunja, Complejo de Servicios del Sur	750	1.083	891	-		Montería, Mercado del Sur	1.900	2.000	1.972	-	
Valledupar, Mercabastos	1.800	2.600	2.178	+		Palmira (Valle del Cauca)	2.200	2.400	2.267	n.d.	
Villavicencio, CAV	1.400	2.200	1.742	-		Pasto, El Potrerillo	900	1.000	958	-	
Yopal (Casanare)	1.500	1.667	1.583	-		Peñol (Antioquia)	1.700	2.800	2.258	-	
Arracacha blanca						Pereira, La 41	1.800	1.800	1.800	n.d.	
Armenia, Mercar	1.367	1.417	1.400	=		Pereira, Mercasa	1.600	1.800	1.690	n.d.	
Cartago (Valle del Cauca)	1.083	1.167	1.125	n.d.		Popayán, Plaza de mercado del barrio Bolívar	1.200	1.260	1.222	-	
Ipiales (Nariño), Ipiales somos todos	400	400	400	-		Rionegro (Antioquia)	2.000	2.900	2.367	-	
Manizales, Centro Galerías	1.290	1.452	1.344	-		San Vicente (Antioquia)	2.200	2.500	2.350	-	
Medellín, Central Mayorista de Antioquia	1.000	1.500	1.218	-		Santa Bárbara (Antioquia)	1.900	2.900	2.388	-	
Medellín, Plaza Minorista "José María Villa"	1.500	2.000	1.700	-		Sonsón (Antioquia)	2.100	2.200	2.125	-	
Pasto, El Potrerillo	600	800	667	-		Tuluá (Valle del Cauca)	1.800	2.000	1.950	n.d.	
Pereira, La 41	833	1.083	958	-		Túquerres (Nariño)	900	900	900	-	
Pereira, Mercasa	1.167	1.333	1.240	+		Papa criolla limpia					
San Vicente (Antioquia)	1.111	1.222	1.167	-		Armenia, Mercar	1.833	2.417	2.102	-	
Tuluá (Valle del Cauca)	1.333	1.417	1.361	-		Barranquilla, Granabastos	1.640	1.880	1.773	-	
Ñame criollo						Bogotá, D.C., Corabastos	1.778	2.444	2.014	-	
Montería, Mercado del Sur	800	800	800	-		Bucaramanga, Centroabastos	1.100	1.200	1.156	-	
Sincelejo, Nuevo Mercado	1.200	1.200	1.200	=		Cali, Cavasa	2.200	2.200	2.200	-	
Ñame diamante						Cali, Santa Helena	1.800	2.000	1.858	-	
Montería, Mercado del Sur	440	520	490	-		Cartagena, Bazurto	2.200	2.800	2.500	-	
Sincelejo, Nuevo Mercado	600	600	600	=		Cartago (Valle del Cauca)	1.300	1.600	1.423	n.d.	
Valledupar, Mercabastos	700	800	758	-		Cúcuta, Cenabastos	1.200	1.600	1.346	-	
Ñame espino						El Carmen de Viboral (Antioquia)	1.400	1.500	1.450	-	
Barranquilla, Barranquillita	1.160	1.200	1.190	-		El Santuario (Antioquia)	1.500	1.800	1.650	++	
Barranquilla, Granabastos	1.160	1.200	1.187	+		Ibagué, Plaza La 21	1.400	2.240	1.664	-	
Cartagena, Bazurto	1.100	1.300	1.189	+++		Ipiales (Nariño), Ipiales somos todos	800	900	883	-	
Montería, Mercado del Sur	760	760	760	+		La Ceja (Antioquia)	1.500	2.500	1.992	+	
Sincelejo, Nuevo Mercado	1.000	1.100	1.015	+		La Unión (Antioquia)	1.200	1.300	1.263	-	
Valledupar, Mercabastos	1.000	1.200	1.117	-		La Unión (Nariño)	1.700	1.800	1.775	-	
Papa Betina						Manizales, Centro Galerías	1.458	1.667	1.589	-	
Ipiales (Nariño), Centro de acopio	650	700	692	-		Marinilla (Antioquia)	1.400	1.800	1.633	-	
Tunja, Complejo de Servicios del Sur	700	920	790	-		Medellín, Central Mayorista de Antioquia	1.200	1.900	1.519	-	
						Medellín, Plaza Minorista "José María Villa"	1.400	2.300	1.769	+	
						Montería, Mercado del Sur	2.400	3.000	2.642	-	
						Neiva, Surabastos	1.400	1.800	1.645	+	

Cuadro 4. Mercados mayoristas. Precios de venta de tubérculos, raíces y plátanos (continuación)
2021 (22 al 28 de mayo)

Productos y mercados	Pesos por kilogramo				Tendencia	Productos y mercados	Pesos por kilogramo				Tendencia
	Mínimo	Máximo	Medio				Mínimo	Máximo	Medio		
Papa criolla limpia (continuación)						Papa parda pastusa					
Pamplona (Norte de Santander)	1.000	1.400	1.172	-		Arauca (Arauca)	1.700	1.960	1.807	-	
Pereira, La 41	1.700	1.900	1.775	-		Armenia, Mercar	1.900	2.300	2.089	-	
Pereira, Mercasa	1.560	1.840	1.692	-		Bogotá, D.C., Corabastos	1.300	1.900	1.592	-	
Rionegro (Antioquia)	1.500	1.800	1.629	-		Bucaramanga, Centroabastos	1.160	1.700	1.394	-	
San Gil (Santander)	1.200	1.400	1.333	-		Bucaramanga, Mercados del centro	1.500	1.600	1.550	-	
San Vicente (Antioquia)	1.600	1.800	1.700	+		Cali, Cavasa	1.600	2.083	1.860	-	
Santa Bárbara (Antioquia)	1.500	1.500	1.500	-		Cartago (Valle del Cauca)	1.400	1.640	1.513	n.d.	
Santa Marta (Magdalena)	1.840	2.200	2.056	-		Chiquinquirá (Boyacá)	1.200	1.400	1.300	-	
Sincelejo, Nuevo Mercado	2.500	3.000	2.750	-		Cúcuta, Cenabastos	1.200	1.500	1.329	-	
Socorro (Santander)	1.200	1.300	1.247	=		Ipiiales (Nariño), Centro de acopio	800	850	817	-	
Sonsón (Antioquia)	1.600	1.700	1.650	=		Manizales, Centro Galerías	1.520	1.700	1.585	-	
Tibasosa (Boyacá), Coomproriente	1.200	1.400	1.263	-		Pamplona (Norte de Santander)	1.100	1.500	1.278	-	
Tunja, Complejo de Servicios del Sur	840	1.100	973	-		Pereira, La 41	1.400	1.500	1.443	-	
Túquerres (Nariño)	760	800	787	-		Pereira, Mercasa	1.400	1.500	1.470	-	
Valledupar, Mercabastos	2.000	2.600	2.217	-		Popayán, Plaza de mercado del barrio Bolívar	1.200	1.600	1.393	-	
Valledupar, Mercado Nuevo	2.000	2.600	2.233	-		San Gil (Santander)	1.200	1.500	1.347	-	
Villavicencio, CAV	1.000	2.000	1.421	+		Socorro (Santander)	1.300	1.400	1.353	-	
Yopal (Casanare)	1.667	1.667	1.667	-		Tunja, Complejo de Servicios del Sur	1.000	1.300	1.111	-	
						Yopal (Casanare)	1.250	1.354	1.302	-	
Papa criolla sucia						Papa Puracé					
Barranquilla, Barranquillita	1.800	1.900	1.851	-		La Unión (Antioquia)	1.500	1.500	1.500	-	
Bogotá, D.C., Corabastos	1.200	1.600	1.388	-		Montería, Mercado del Sur	2.000	2.111	2.030	-	
Cali, Cavasa	1.900	2.000	1.950	-		Sincelejo, Nuevo Mercado	1.840	2.300	2.053	-	
Chiquinquirá (Boyacá)	500	600	567	+							
Ipiiales (Nariño), Centro de acopio	500	700	600	-		Papa roja peruana					
Palmira (Valle del Cauca)	2.500	2.600	2.533	-		Ipiiales (Nariño), Centro de acopio	700	800	717	-	
Pasto, El Potrerillo	700	1.000	867	-							
Popayán, Plaza de mercado del barrio Bolívar	1.300	1.333	1.325	-		Papa rubí					
Tuluá (Valle del Cauca)	1.667	2.083	1.847	-		Bogotá, D.C., Corabastos	1.100	1.540	1.306	-	
Tunja, Complejo de Servicios del Sur	560	700	611	-		Pereira, La 41	1.500	1.700	1.623	n.d.	
						Pereira, Mercasa	1.500	1.900	1.683	-	
Papa ICA-Huila						Santa Marta (Magdalena)	1.340	1.460	1.438	-	
La Unión (Nariño)	1.300	1.400	1.375	-		Sincelejo, Nuevo Mercado	1.300	1.300	1.300	n.d.	
Pasto, El Potrerillo	900	1.200	1.047	-		Tunja, Complejo de Servicios del Sur	800	1.060	907	-	
Papa Morasurco						Papa R-12 negra					
Ipiiales (Nariño), Centro de acopio	500	600	558	-		Bogotá, D.C., Corabastos	1.200	1.700	1.434	-	
La Unión (Nariño)	1.300	1.400	1.375	-							
Pasto, El Potrerillo	900	1.000	950	-		Papa R-12 roja					
						Bogotá, D.C., Corabastos	1.200	1.700	1.437	-	
Papa nevada						Tunja, Complejo de Servicios del Sur	800	1.000	890	-	
Cartago (Valle del Cauca)	2.625	2.875	2.740	n.d.							
El Santuario (Antioquia)	1.500	2.300	1.792	-		Papa sabanera					
Marinilla (Antioquia)	1.500	2.300	2.042	-		Bogotá, D.C., Corabastos	2.600	3.000	2.792	+	
Medellín, Central Mayorista de Antioquia	1.400	2.500	2.031	-							
Peñol (Antioquia)	1.600	2.300	2.025	-		Papa superior					
Pereira, Mercasa	2.800	3.200	3.037	-		Bogotá, D.C., Corabastos	1.300	1.800	1.512	-	
Rionegro (Antioquia)	1.800	2.500	2.196	-		Chiquinquirá (Boyacá)	1.200	1.400	1.300	-	
San Vicente (Antioquia)	1.800	2.000	1.950	-							

Cuadro 4. Mercados mayoristas. Precios de venta de tubérculos, raíces y plátanos (continuación)
2021 (22 al 28 de mayo)

Productos y mercados	Pesos por kilogramo				Tendencia	Productos y mercados	Pesos por kilogramo				Tendencia
	Mínimo	Máximo	Medio				Mínimo	Máximo	Medio		
Papa superior (continuación)						Plátano comino					
Cúcuta, Cenabastos	1.200	1.500	1.329	-		Medellín, Central Mayorista de Antioquia	1.000	1.000	1.000	=	
Ibagué, Plaza La 21	1.400	1.740	1.583	-		Rionegro (Antioquia)	1.000	1.300	1.117	-	
Ipiales (Nariño), Centro de acopio	800	850	808	-		Plátano dominico hartón maduro					
Ipiales (Nariño), Ipiales somos todos	860	900	893	-		Manizales, Centro Galerías	800	900	825	-	
Neiva, Surabastos	1.400	2.100	1.680	-		Pereira, La 41	700	800	750	-	
Pamplona (Norte de Santander)	1.100	1.500	1.278	-		Pereira, Mercasa	700	1.000	825	+	
Pasto, El Potrerillo	800	1.000	886	-		Plátano dominico hartón verde					
Tibasosa (Boyacá), Coomproriente	1.000	1.400	1.200	-		Armenia, Retiro	350	400	367	-	
Tunja, Complejo de Servicios del Sur	960	1.260	1.085	-		Cartago (Valle del Cauca)	500	700	583	n.d.	
Túquerres (Nariño)	760	800	787	-		Manizales, Centro Galerías	800	900	825	-	
Villavicencio, CAV	1.400	1.600	1.468	-		Pereira, La 41	700	800	750	-	
Papa suprema						Pereira, Mercasa	800	1.000	842	+	
Armenia, Mercar	1.900	2.300	2.089	-		Plátano dominico verde					
Cali, Cavasa	1.400	1.500	1.467	n.d.		Medellín, Central Mayorista de Antioquia	500	700	554	-	
Cali, Santa Helena	1.500	2.600	2.000	n.d.		Santa Bárbara (Antioquia)	350	533	430	-	
Ipiales (Nariño), Centro de acopio	700	800	733	-		Sonsón (Antioquia)	1.000	1.000	1.000	+++	
La Unión (Nariño)	1.300	1.400	1.375	-		Plátano guineo					
Palmira (Valle del Cauca)	2.700	2.800	2.775	-		Bogotá, D.C., Corabastos	1.700	2.000	1.925	-	
Pasto, El Potrerillo	800	900	850	n.d.		Cartago (Valle del Cauca)	700	800	733	n.d.	
Popayán, Plaza de mercado del barrio Bolívar	1.000	1.400	1.197	-		La Ceja (Antioquia)	800	1.000	958	-	
Tuluá (Valle del Cauca)	2.100	2.600	2.267	-		Medellín, Central Mayorista de Antioquia	500	700	558	-	
Túquerres (Nariño)	700	700	700	n.d.		Medellín, Plaza Minorista "José María Villa"	500	700	598	-	
Papa única						Neiva, Surabastos	1.000	1.100	1.025	+	
Barranquilla, Barranquillita	1.000	1.140	1.084	-		Peñol (Antioquia)	467	600	553	++	
Barranquilla, Granabastos	1.000	1.160	1.092	-		Rionegro (Antioquia)	900	1.000	992	-	
Bogotá, D.C., Corabastos	1.100	1.540	1.272	-		Santa Bárbara (Antioquia)	250	467	346	=	
Bucaramanga, Centroabastos	1.000	1.400	1.204	-		Sonsón (Antioquia)	300	350	325	=	
Bucaramanga, Mercados del centro	1.300	1.300	1.300	-		Villavicencio, CAV	2.000	2.333	2.161	-	
Cali, Cavasa	1.300	1.400	1.333	n.d.		Plátano hartón maduro					
Cali, Santa Helena	1.500	2.400	1.933	-		Armenia, Mercar	400	400	400	=	
Cartagena, Bazurto	1.160	1.300	1.223	-		Bogotá, D.C., Corabastos	1.150	1.500	1.270	-	
Cartago (Valle del Cauca)	1.500	1.760	1.620	n.d.		Cúcuta, Cenabastos	900	1.200	1.083	+	
Cúcuta, Cenabastos	900	1.200	996	-		Ibagué, Plaza La 21	800	1.400	1.034	-	
Ipiales (Nariño), Centro de acopio	650	850	717	-		Medellín, Central Mayorista de Antioquia	1.000	1.200	1.075	-	
Ipiales (Nariño), Ipiales somos todos	600	700	667	-		Medellín, Plaza Minorista "José María Villa"	800	1.000	888	-	
La Unión (Nariño)	1.200	1.300	1.250	-		Neiva, Surabastos	1.100	1.500	1.228	-	
Manizales, Centro Galerías	1.400	1.500	1.450	-		Pereira, La 41	700	800	750	-	
Neiva, Surabastos	1.240	1.700	1.476	-		Pereira, Mercasa	700	1.000	825	+	
Pamplona (Norte de Santander)	800	1.000	886	-		Tunja, Complejo de Servicios del Sur	1.000	1.100	1.050	-	
Pasto, El Potrerillo	600	900	738	-		Plátano hartón verde					
Pereira, La 41	1.500	1.600	1.567	-		Arauca (Arauca)	1.200	1.800	1.433	n.d.	
Pereira, Mercasa	1.400	1.680	1.547	-		Armenia, Mercar	650	700	667	=	
Popayán, Plaza de mercado del barrio Bolívar	1.160	1.200	1.195	-		Armenia, Retiro	500	550	511	-	
Tunja, Complejo de Servicios del Sur	700	860	772	-							
Valledupar, Mercabastos	1.000	1.160	1.075	-							
Valledupar, Mercado Nuevo	1.000	1.160	1.080	-							

Cuadro 4. Mercados mayoristas. Precios de venta de tubérculos, raíces y plátanos (continuación)
2021 (22 al 28 de mayo)

Productos y mercados	Pesos por kilogramo				Tendencia	Productos y mercados	Pesos por kilogramo				Tendencia
	Mínimo	Máximo	Medio				Mínimo	Máximo	Medio		
Plátano hartón verde (continuación)						Ulluco					
Barranquilla, Barranquillita	1.200	1.200	1.200	=		Cali, Cavasa	2.083	2.167	2.125	n.d.	
Bogotá, D.C., Corabastos	1.150	1.500	1.270	-		Ipiales (Nariño), Ipiales somos todos	1.500	1.833	1.681	-	
Bucaramanga, Centroabastos	960	1.840	1.410	-		Pasto, El Potrerillo	1.200	1.500	1.343	-	
Bucaramanga, Mercados del centro	1.120	1.200	1.147	-		Popayán, Plaza de mercado del barrio Bolívar	1.133	1.167	1.154	-	
Cali, Cavasa	1.400	1.600	1.500	-		Túquerres (Nariño)	1.000	1.167	1.100	-	
Cali, Santa Helena	1.200	1.300	1.242	-		Yuca chirosa					
Cartagena, Bazurto	900	1.200	1.038	-		Buenaventura (Valle del Cauca)	1.400	1.600	1.510	-	
Chiquinquirá (Boyacá)	1.000	1.250	1.167	-		Ibagué, Plaza La 21	767	1.000	901	-	
Cúcuta, Cenabastos	900	1.200	1.079	+		La Ceja (Antioquia)	800	1.200	1.030	-	
Ibagué, Plaza La 21	800	1.400	1.034	-		Medellín, Central Mayorista de Antioquia	720	920	835	-	
La Ceja (Antioquia)	1.200	1.500	1.283	-		Yuca criolla					
Medellín, Central Mayorista de Antioquia	900	1.100	1.017	-		Arauca (Arauca)	771	914	848	n.d.	
Medellín, Plaza Minorista "José María Villa"	800	1.000	888	-		Barranquilla, Barranquillita	600	625	621	-	
Montería, Mercado del Sur	700	800	754	+		Barranquilla, Granabastos	575	625	615	+	
Neiva, Surabastos	1.100	1.500	1.228	-		Bucaramanga, Centroabastos	833	952	890	-	
Palmira (Valle del Cauca)	1.300	1.400	1.350	-		Bucaramanga, Mercados del centro	833	833	833	-	
Pamplona (Norte de Santander)	1.000	1.400	1.167	-		Cartagena, Bazurto	450	550	500	-	
Pereira, La 41	700	800	750	-		Cúcuta, Cenabastos	1.100	1.400	1.308	+	
Pereira, Mercasa	800	1.000	842	+		Medellín, Central Mayorista de Antioquia	1.120	1.320	1.192	+	
Rionegro (Antioquia)	1.300	1.600	1.500	-		Medellín, Plaza Minorista "José María Villa"	1.080	1.200	1.133	-	
San Gil (Santander)	640	800	733	+		Montería, Mercado del Sur	300	400	346	-	
Santa Bárbara (Antioquia)	700	900	775	-		Pamplona (Norte de Santander)	952	1.190	1.091	-	
Santa Marta (Magdalena)	1.800	1.800	1.800	=		San Gil (Santander)	952	1.071	1.016	-	
Sincelejo, Nuevo Mercado	788	833	810	-		Sincelejo, Nuevo Mercado	500	500	500	=	
Socorro (Santander)	640	720	667	+		Socorro (Santander)	800	840	813	=	
Tibasosa (Boyacá), Coomproriente	1.150	1.250	1.238	-		Valledupar, Mercabastos	575	650	615	-	
Tuluá (Valle del Cauca)	1.200	1.300	1.225	-		Valledupar, Mercado Nuevo	550	625	581	-	
Tunja, Complejo de Servicios del Sur	1.000	1.100	1.050	-		Yuca ICA					
Valledupar, Mercabastos	900	1.050	918	-		Armenia, Mercar	760	800	773	=	
Valledupar, Mercado Nuevo	900	1.050	925	-		Armenia, Retiro	720	760	742	-	
Villavicencio, CAV	1.040	1.200	1.103	-		Cali, Cavasa	1.080	1.200	1.117	-	
Plátano hartón verde ecuatoriano						Cali, Santa Helena	1.200	1.400	1.327	-	
Ipiales (Nariño), Ipiales somos todos	1.433	1.667	1.579	+		Cartago (Valle del Cauca)	720	720	720	n.d.	
Pasto, El Potrerillo	1.667	1.933	1.803	-		La Unión (Nariño)	600	700	650	+	
Túquerres (Nariño)	1.500	1.567	1.533	+		Manizales, Centro Galerías	800	880	827	-	
Plátano hartón verde Eje Cafetero						Neiva, Surabastos	1.600	2.400	1.900	-	
Medellín, Central Mayorista de Antioquia	1.300	1.500	1.353	-		Palmira (Valle del Cauca)	1.280	1.400	1.340	n.d.	
Plátano hartón verde llanero						Pereira, La 41	800	800	800	=	
Bogotá, D.C., Corabastos	1.400	1.900	1.610	-		Pereira, Mercasa	720	800	760	+	

PRECIOS MAYORISTAS

Cuadro 4. Mercados mayoristas. Precios de venta de tubérculos, raíces y plátanos (conclusión) 2021 (22 al 28 de mayo)

Productos y mercados	Pesos por kilogramo			Tendencia	Productos y mercados	Pesos por kilogramo			Tendencia
	Mínimo	Máximo	Medio			Mínimo	Máximo	Medio	
Yuca ICA (continuación)					Yuca llanera (continuación)				
Popayán, Plaza de mercado del barrio Bolívar	1.000	1.033	1.011	-	Tibasosa (Boyacá), Coomproriente	733	833	800	-
Tuluá (Valle del Cauca)	920	1.000	960	=	Tunja, Complejo de Servicios del Sur	933	1.167	1.019	=
Yuca llanera					Villavicencio, CAV				
Bogotá, D.C., Corabastos	933	1.000	981	-	Yopal (Casanare)	667	667	667	=
Chiquinquirá (Boyacá)	833	1.000	972	-					

TENDENCIAS

---	-	+	+++
Variación mayor al -20 %	Variación entre 0 % y -10 %	Variación entre 0 % y 10 %	Variación mayor al 20 %
--	=	++	n. d.
Variación entre -10 % y -20 %	Variación igual a 0 %	Variación entre 10 % y 20 %	No determinado

GRANOS, CÁRNICOS Y PROCESADOS

Subió la cotización del huevo

A lo largo de la presente semana se incrementaron los precios del huevo rojo AA en dieciséis de los veintidós mercados donde se vendió. Las fuentes afirmaron que esto se dio como consecuencia de los bloqueos en las vías causados por el paro nacional, lo cuales han dificultado el normal abastecimiento del producto oriundo de Palmira (Valle del Cauca), Guayabetal, Cáqueza, Fosca (Cundinamarca), Venecia, Fredonia, San Pedro de los Milagros (Antioquia), Pueblo Nuevo y Lorica (Córdoba). En Montería y Medellín, por ejemplo, la unidad se transó a \$427 y a \$419, respectivamente, 4,06%, en promedio, más.

También subieron los precios del azúcar sulfitada debido a la baja disponibilidad del producto ante la escasez de materias primas en los ingenios azucareros del Valle del Cauca, la cual fue generada por los bloqueos en las vías realizados en el marco del paro nacional. Esta situación se registró en los quince mercados en los que se recolectó información durante la semana. En Cartagena y Barranquillita en Barranquilla, por ejemplo, el alza superó el 33,00% y el kilo se vendió a \$3.753 y a \$3.633, respectivamente.

De la misma forma, ascendió la cotización mayorista de la pierna pernil con rabadilla, esta vez en diecisiete de los veinticuatro mercados donde se comercializó, como consecuencia de los cierres en las vías que dificultaron el abastecimiento de alimentos concentrados para las gallinas, provocando así un aumento en los costos de producción y una reducción en el nivel de abastecimiento

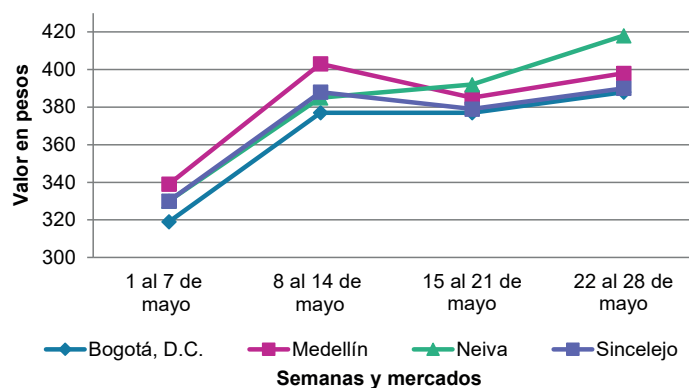


Fuente: https://www.lespanol.com/ciencia/nutricion/20200905/huevos-blancos-marrones-grandes-menor-tamano-mejores/517948788_0.html

desde Acacías, Guamal, San Carlos de Guaroa, Cubarral (Meta), Ginebra, Palmira, Cali, Yumbo (Valle del Cauca) y Bucaramanga (Santander). En Santa Marta y Paloqueño en Bogotá, por ejemplo, el kilo se comercializó a \$4.567 y a \$9.067, respectivamente, 17,54% en promedio más que la semana inmediatamente anterior.

Por el contrario, disminuyó el precio del queso costeño debido al aumento de la oferta del lácteo proveniente de San José del Guaviare (Guaviare), Maní (Casanare), Fundación, Ariguaní (Magdalena) y Valledupar (Cesar), sumado a la baja comercialización del producto. La caída se observó en diez de los diecisiete mercados en los que se vendió a lo largo de la presente semana. En Montería y Santa Helena en Cali, por ejemplo, el kilo se vendió a \$1.175 y a \$1.733, respectivamente, 56,66%, en promedio, menos.

Gráfico 6. Comportamiento de los precios del huevo rojo A 2021 (1 al 28 de mayo)



Fuente: DANE, Sipsa.

BOLETÍN SEMANAL PRECIOS MAYORISTAS

Cuadro 5. Mercados mayoristas. Precios de venta de granos y cereales 2021 (22 al 28 de mayo)

Productos y mercados	Pesos por kilogramo				Tendencia	Productos y mercados	Pesos por kilogramo				Tendencia
	Mínimo	Máximo	Medio				Mínimo	Máximo	Medio		
Arroz blanco importado						Arroz sopa cristal					
Pasto, El Potrerillo	3.111	3.111	3.111		-	Bucaramanga, Centroabastos	1.560	1.704	1.648		-
Arroz de primera						Bucaramanga, Mercados del centro	1.560	1.680	1.613		=
Armenia, Mercar	3.200	3.360	3.307		=	Arveja amarilla seca importada					
Barranquilla, Barranquillita	2.620	2.644	2.630		+	Bucaramanga, Centroabastos	2.548	2.696	2.617		+
Barranquilla, Granabastos	2.689	2.756	2.714		+	Cúcuta, Cenabastos	2.300	2.400	2.333		+
Bogotá, D.C., Corabastos	2.360	2.400	2.390		-	Cúcuta, La Nueva Sexta	2.200	2.240	2.220		=
Bogotá, D.C., Paloquemao	2.800	2.880	2.853		+	Ibagué, Plaza La 21	2.200	2.360	2.267		+
Bogotá, D.C., Plaza España	2.800	2.920	2.874		+	Pamplona (Norte de Santander)	2.783	2.870	2.812		+
Bogotá, D.C., Plaza Las Flores	2.480	2.500	2.495		+	Arveja verde seca importada					
Bucaramanga, Mercados del centro	2.880	3.040	2.960		=	Armenia, Mercar	2.907	2.996	2.966		=
Cali, La Floresta	2.760	3.200	2.933		+	Bogotá, D.C., Corabastos	2.360	2.500	2.420		+
Cali, Santa Helena	2.700	2.960	2.817		+	Bogotá, D.C., Paloquemao	3.440	3.600	3.520		-
Cali, Siloé	3.040	3.200	3.093		++	Bogotá, D.C., Plaza España	2.880	2.920	2.893		-
Cartagena, Bazurto	2.578	2.622	2.600		=	Bucaramanga, Centroabastos	2.696	3.043	2.855		-
Cúcuta, Cenabastos	2.667	2.733	2.689		-	Bucaramanga, Mercados del centro	2.609	2.935	2.717		=
Cúcuta, La Nueva Sexta	2.667	2.800	2.733		+	Cali, La Floresta	2.960	3.040	2.987		+
Manizales, Centro Galerías	2.880	2.880	2.880		=	Cali, Santa Helena	2.960	3.040	2.987		+
Medellín, Central Mayorista de Antioquia	2.720	2.880	2.800		=	Cali, Siloé	2.960	3.040	3.013		++
Medellín, Plaza Minorista "José María Villa"	2.800	2.880	2.850		=	Cartagena, Bazurto	2.600	2.800	2.667		n.d.
Montería, Mercado del Sur	2.333	2.400	2.367		+	Cúcuta, Cenabastos	2.300	2.400	2.333		+
Neiva, Surabastos	2.600	2.640	2.610		=	Manizales, Centro Galerías	3.084	3.348	3.172		=
Palmira (Valle del Cauca)	2.800	3.040	2.927		n.d.	Medellín, Central Mayorista de Antioquia	2.400	2.560	2.480		=
Pamplona (Norte de Santander)	2.667	2.733	2.689		-	Medellín, Plaza Minorista "José María Villa"	2.760	3.000	2.850		+
Pasto, El Potrerillo	2.952	3.120	3.036		+	Palmira (Valle del Cauca)	2.960	3.000	2.987		n.d.
Pereira, Mercasa	2.882	2.962	2.929		=	Pamplona (Norte de Santander)	2.783	2.870	2.812		+
Santa Marta (Magdalena)	2.120	2.180	2.153		+	Pasto, El Potrerillo	2.080	2.160	2.120		-
Sincelejo, Nuevo Mercado	2.160	2.200	2.178		+	Popayán, Plaza de mercado del barrio Bolívar	2.880	3.040	2.960		+
Tunja, Complejo de Servicios del Sur	2.600	2.700	2.633		=	Santa Marta (Magdalena)	2.909	3.182	3.023		=
Valledupar, Mercado Nuevo	2.180	2.240	2.207		=	Sincelejo, Nuevo Mercado	3.000	3.000	3.000		=
Villavicencio, CAV	2.600	2.640	2.630		=	Tuluá (Valle del Cauca)	2.240	2.416	2.352		n.d.
Arroz de segunda						Tunja, Complejo de Servicios del Sur	2.900	3.000	2.933		+
Barranquilla, Barranquillita	2.296	2.311	2.304		+	Valledupar, Mercado Nuevo	3.000	3.000	3.000		=
Barranquilla, Granabastos	2.333	2.400	2.367		+	Villavicencio, CAV	2.609	2.913	2.792		+
Bogotá, D.C., Corabastos	2.240	2.300	2.255		+	Cuchuco de cebada					
Cartagena, Bazurto	2.200	2.311	2.259		+	Bucaramanga, Centroabastos	2.560	2.800	2.667		+
Sincelejo, Nuevo Mercado	2.111	2.133	2.119		+	Bucaramanga, Mercados del centro	2.400	2.680	2.520		+
Arroz excelso						Cuchuco de maíz					
Barranquilla, Barranquillita	2.864	2.872	2.868		=	Bucaramanga, Centroabastos	2.560	2.800	2.667		+
Barranquilla, Granabastos	2.800	2.936	2.864		+	Bucaramanga, Mercados del centro	2.400	2.680	2.520		+
Bucaramanga, Centroabastos	2.840	2.920	2.867		=	Cali, La Floresta	1.700	1.800	1.767		+
Cartagena, Bazurto	2.784	2.840	2.808		=	Cali, Santa Helena	1.700	1.800	1.733		+
Ibagué, Plaza La 21	2.560	2.560	2.560		=	Montería, Mercado del Sur	1.700	1.760	1.740		+
Montería, Mercado del Sur	2.880	2.960	2.920		=	Sincelejo, Nuevo Mercado	2.200	2.200	2.200		=
Santa Marta (Magdalena)	2.840	3.008	2.920		=	Frijol bolón					
Sincelejo, Nuevo Mercado	2.680	2.832	2.738		-	Armenia, Mercar	7.313	7.401	7.357		=
Valledupar, Mercado Nuevo	2.760	2.800	2.787		+	Bogotá, D.C., Corabastos	6.400	6.600	6.533		+
						Bogotá, D.C., Plaza España	6.592	6.840	6.738		+

Cuadro 5. Mercados mayoristas. Precios de venta de granos y cereales (continuación)
2021 (22 al 28 de mayo)

Productos y mercados	Pesos por kilogramo				Tendencia	Productos y mercados	Pesos por kilogramo				Tendencia
	Mínimo	Máximo	Medio				Mínimo	Máximo	Medio		
Frijol bolón (continuación)						Frijol nima calima (continuación)					
Bogotá, D.C., Plaza Las Flores	6.800	7.200	7.020	-		Medellín, Central Mayorista de Antioquia	5.000	5.200	5.100	=	
Cartago (Valle del Cauca)	8.000	8.400	8.200	n.d.		Neiva, Surabastos	4.400	4.800	4.660	+	
Pereira, Mercasa	5.800	7.045	6.482	=		Villavicencio, CAV	5.274	5.652	5.526	-	
Popayán, Plaza de mercado del barrio Bolívar	7.840	7.912	7.876	+		Frijol palomito importado					
Tunja, Complejo de Servicios del Sur	6.880	6.960	6.907	+		Barranquilla, Barranquillita	5.600	5.700	5.667	+	
Villavicencio, CAV	7.565	7.826	7.670	-		Barranquilla, Granabastos	5.700	5.890	5.785	=	
Frijol cabeza negra importado						Cartagena, Bazurto	5.400	5.500	5.467	=	
Barranquilla, Barranquillita	6.200	6.300	6.267	+		Santa Marta (Magdalena)	4.364	4.727	4.545	=	
Cartagena, Bazurto	5.000	5.500	5.250	=		Frijol radical					
Santa Marta (Magdalena)	5.000	5.455	5.205	=		Bucaramanga, Centroabastos	5.739	6.174	6.023	+	
Frijol cabeza negra nacional						Medellín, Central Mayorista de Antioquia	5.300	5.400	5.325	=	
Barranquilla, Granabastos	6.000	6.100	6.050	+		Frijol Uribe rosado					
Montería, Mercado del Sur	4.000	4.000	4.000	=		Cartago (Valle del Cauca)	5.760	6.040	5.900	n.d.	
Sincelejo, Nuevo Mercado	4.200	4.400	4.300	+		Medellín, Central Mayorista de Antioquia	4.800	5.000	4.850	+	
Valledupar, Mercado Nuevo	5.000	5.000	5.000	=		Frijol Zaragoza					
Frijol calima						Barranquilla, Barranquillita	5.300	5.350	5.317	+	
Cali, La Floresta	5.200	5.400	5.333	+		Barranquilla, Granabastos	5.280	5.300	5.293	+	
Cali, Santa Helena	5.280	5.440	5.333	+		Cartagena, Bazurto	5.200	5.800	5.500	-	
Cali, Siloé	5.360	5.440	5.400	+		Cúcuta, Cenabastos	6.000	6.000	6.000	+	
Palmira (Valle del Cauca)	6.000	6.000	6.000	n.d.		Cúcuta, La Nueva Sexta	6.000	6.700	6.233	+	
Pasto, El Potrerillo	4.320	4.320	4.320	=		Montería, Mercado del Sur	6.000	6.100	6.035	=	
Popayán, Plaza de mercado del barrio Bolívar	6.240	6.288	6.264	+		Santa Marta (Magdalena)	6.182	6.255	6.200	=	
Frijol cagamanto blanco						Sincelejo, Nuevo Mercado	5.600	6.000	5.800	+	
El Carmen de Viboral (Antioquia)	6.400	6.600	6.500	=		Valledupar, Mercado Nuevo	6.000	6.000	6.000	=	
Marinilla (Antioquia)	6.600	6.800	6.675	+		Garbanzo importado					
Medellín, Central Mayorista de Antioquia	7.500	7.700	7.575	+		Arauca (Arauca)	5.708	5.833	5.771	n.d.	
Medellín, Plaza Minorista "José María Villa"	7.000	7.400	7.100	+		Armenia, Mercar	4.626	4.846	4.736	=	
Peñol (Antioquia)	6.500	6.500	6.500	+		Bogotá, D.C., Paloquemao	6.400	6.880	6.613	-	
San Vicente (Antioquia)	6.800	7.100	6.950	+		Bogotá, D.C., Plaza España	5.824	6.016	5.893	+	
Frijol cagamanto rojo						Bogotá, D.C., Plaza Las Flores	6.400	7.120	6.720	+	
Armenia, Mercar	7.269	7.401	7.342	=		Bucaramanga, Centroabastos	4.217	4.739	4.399	+	
Bogotá, D.C., Corabastos	5.200	5.480	5.270	-		Bucaramanga, Mercados del centro	4.022	4.348	4.152	=	
Bogotá, D.C., Paloquemao	6.880	7.520	7.147	+		Cúcuta, Cenabastos	4.000	4.400	4.200	-	
Bogotá, D.C., Plaza Las Flores	6.320	6.800	6.560	+		Cúcuta, La Nueva Sexta	3.850	5.000	4.617	+	
Cartago (Valle del Cauca)	6.960	7.200	7.080	n.d.		Medellín, Central Mayorista de Antioquia	3.840	4.000	3.920	=	
Ibagué, Plaza La 21	5.120	5.200	5.160	+		Medellín, Plaza Minorista "José María Villa"	4.240	4.400	4.324	=	
Manizales, Centro Galerías	6.608	6.784	6.696	=		Neiva, Surabastos	4.000	4.400	4.220	-	
Marinilla (Antioquia)	5.500	5.800	5.650	+		Pamplona (Norte de Santander)	4.435	4.435	4.435	++	
Medellín, Central Mayorista de Antioquia	6.200	6.700	6.400	+		Pereira, Mercasa	3.600	3.825	3.708	=	
Medellín, Plaza Minorista "José María Villa"	6.300	6.500	6.400	+		Tunja, Complejo de Servicios del Sur	5.400	5.500	5.467	+	
Peñol (Antioquia)	5.500	5.600	5.550	+		Villavicencio, CAV	3.488	3.976	3.795	-	
Pereira, Mercasa	5.750	6.000	5.850	=		Lenteja importada					
San Vicente (Antioquia)	5.900	6.200	6.050	+		Arauca (Arauca)	4.560	4.800	4.680	n.d.	
Villavicencio, CAV	5.435	5.830	5.686	=		Armenia, Mercar	3.700	3.877	3.818	=	
Frijol nima calima						Barranquilla, Barranquillita	3.300	3.400	3.333	-	
Armenia, Mercar	6.344	6.608	6.461	=		Barranquilla, Granabastos	3.150	3.180	3.162	+	
Bogotá, D.C., Paloquemao	5.600	5.760	5.707	-		Bogotá, D.C., Corabastos	3.600	4.200	3.780	-	
						Bogotá, D.C., Paloquemao	4.160	4.480	4.320	+	

BOLETÍN SEMANAL PRECIOS MAYORISTAS

Cuadro 5. Mercados mayoristas. Precios de venta de granos y cereales (conclusión)
2021 (22 al 28 de mayo)

Productos y mercados	Pesos por kilogramo				Tendencia	Productos y mercados	Pesos por kilogramo				Tendencia
	Mínimo	Máximo	Medio				Mínimo	Máximo	Medio		
Lenteja importada (continuación)						Maíz amarillo trillado (continuación)					
Bogotá, D.C., Plaza Las Flores	3.920	4.400	4.260	-		Medellín, Plaza Minorista "José María Villa"	1.500	1.600	1.550	+	
Bucaramanga, Centroabastos	4.261	4.957	4.493	+		Montería, Mercado del Sur	1.760	1.800	1.770	=	
Bucaramanga, Mercados del centro	4.043	4.261	4.145	=		Pereira, Mercasa	1.850	1.920	1.877	+	
Buenaventura (Valle del Cauca)	3.360	3.440	3.400	+		Santa Marta (Magdalena)	1.780	1.860	1.820	+	
Cali, La Floresta	3.400	3.600	3.467	+		Sincelejo, Nuevo Mercado	1.800	1.822	1.817	+	
Cali, Santa Helena	3.840	4.000	3.947	+		Tuluá (Valle del Cauca)	2.000	2.040	2.027	+	
Cali, Siloé	4.000	4.000	4.000	+		Maíz blanco cáscara					
Cartagena, Bazurto	3.700	4.000	3.850	+		Medellín, Central Mayorista de Antioquia	1.300	1.500	1.400	+	
Cartago (Valle del Cauca)	4.200	4.560	4.380	n.d.		Maíz blanco retrillado					
Cúcuta, Cenabastos	3.920	4.200	4.027	+		Cartago (Valle del Cauca)	2.000	2.040	2.020	n.d.	
Cúcuta, La Nueva Sexta	4.300	4.750	4.544	++		Maíz blanco trillado					
Ibagué, Plaza La 21	3.900	4.028	3.963	+		Armenia, Mercar	2.000	2.100	2.050	+	
Manizales, Centro Galerías	3.965	4.405	4.200	=		Barranquilla, Barranquillita	1.523	1.590	1.565	+	
Medellín, Central Mayorista de Antioquia	3.520	3.880	3.700	=		Barranquilla, Granabastos	1.438	1.500	1.484	=	
Medellín, Plaza Minorista "José María Villa"	3.800	3.920	3.860	+		Bogotá, D.C., Corabastos	1.600	1.640	1.613	+	
Montería, Mercado del Sur	4.500	4.600	4.535	=		Bogotá, D.C., Paloquemao	1.920	2.080	2.000	+	
Neiva, Surabastos	4.160	4.400	4.300	+		Bogotá, D.C., Plaza España	1.840	1.920	1.870	+	
Palmira (Valle del Cauca)	4.600	4.800	4.700	n.d.		Cartagena, Bazurto	2.050	2.175	2.125	+	
Pamplona (Norte de Santander)	4.957	4.957	4.957	+++		Cartago (Valle del Cauca)	1.920	1.950	1.935	n.d.	
Pasto, El Potrerillo	3.200	3.360	3.280	+		Cúcuta, Cenabastos	1.700	1.800	1.767	+	
Pereira, Mercasa	3.700	3.880	3.777	=		Cúcuta, La Nueva Sexta	1.667	1.833	1.778	-	
Santa Marta (Magdalena)	3.455	4.000	3.636	=		Ibagué, Plaza La 21	1.600	1.680	1.640	+	
Sincelejo, Nuevo Mercado	3.500	4.300	4.000	+		Manizales, Centro Galerías	1.760	1.760	1.760	=	
Tuluá (Valle del Cauca)	3.840	4.000	3.947	n.d.		Medellín, Central Mayorista de Antioquia	1.800	2.000	1.875	++	
Tunja, Complejo de Servicios del Sur	3.600	3.700	3.667	+		Medellín, Plaza Minorista "José María Villa"	1.600	1.600	1.600	+	
Valledupar, Mercado Nuevo	4.000	4.000	4.000	=		Montería, Mercado del Sur	1.700	1.740	1.715	+	
Villavicencio, CAV	3.974	4.322	4.139	-		Palmira (Valle del Cauca)	1.920	2.000	1.960	n.d.	
Maíz amarillo cáscara						Pereira, Mercasa	1.600	1.670	1.640	+	
Bogotá, D.C., Paloquemao	1.760	2.000	1.867	+++		Popayán, Plaza de mercado del barrio Bolívar	1.640	1.656	1.648	n.d.	
Manizales, Centro Galerías	1.680	1.760	1.720	=		Santa Marta (Magdalena)	1.600	1.620	1.607	=	
Medellín, Central Mayorista de Antioquia	1.500	1.600	1.550	+		Sincelejo, Nuevo Mercado	1.600	1.622	1.606	+	
Medellín, Plaza Minorista "José María Villa"	1.400	1.600	1.488	++		Tuluá (Valle del Cauca)	1.800	1.900	1.867	-	
Montería, Mercado del Sur	1.600	1.660	1.635	+		Tunja, Complejo de Servicios del Sur	1.840	1.900	1.880	-	
Neiva, Surabastos	1.613	1.645	1.629	n.d.		Valledupar, Mercado Nuevo	1.500	1.500	1.500	=	
Sincelejo, Nuevo Mercado	1.533	1.622	1.589	+		Villavicencio, CAV	1.490	1.518	1.503	+	
Sonsón (Antioquia)	1.200	1.200	1.200	=		Maíz pira					
Valledupar, Mercado Nuevo	1.500	1.500	1.500	=		Bogotá, D.C., Corabastos	3.000	3.120	3.050	+	
Maíz amarillo cáscara importado						Bogotá, D.C., Paloquemao	4.160	4.400	4.293	+	
Medellín, Central Mayorista de Antioquia	1.400	1.450	1.417	n.d.		Bucaramanga, Centroabastos	3.391	3.478	3.420	+	
Maíz amarillo trillado						Cúcuta, Cenabastos	3.000	3.200	3.080	+	
Armenia, Mercar	2.400	2.500	2.450	+		Cúcuta, La Nueva Sexta	3.040	3.360	3.200	+	
Barranquilla, Barranquillita	1.548	1.570	1.557	+		Medellín, Central Mayorista de Antioquia	3.280	3.360	3.320	-	
Barranquilla, Granabastos	1.475	1.525	1.500	=		Medellín, Plaza Minorista "José María Villa"	3.200	3.520	3.400	=	
Cartagena, Bazurto	2.050	2.175	2.125	+		Montería, Mercado del Sur	3.600	3.800	3.700	-	
Medellín, Central Mayorista de Antioquia	1.800	2.000	1.925	+		Villavicencio, CAV	3.087	3.478	3.283	-	

TENDENCIAS

---	-	+	+++
Variación mayor al -20 %	Variación entre 0 % y -10 %	Variación entre 0 % y 10 %	Variación mayor al 20 %
--	=	++	n. d.
Variación entre -10 % y -20 %	Variación igual a 0 %	Variación entre 10 % y 20 %	No determinado

Cuadro 6. Mercados mayoristas. Precios de venta de huevos y lácteos 2021 (22 al 28 de mayo)

Productos y mercados	Pesos por kilogramo				Tendencia	Productos y mercados	Pesos por kilogramo				Tendencia
	Mínimo	Máximo	Medio	Precios			Mínimo	Máximo	Medio	Precios	
Huevo blanco A						Huevo rojo A (continuación)					
Cartago (Valle del Cauca)	367	367	367		n.d.	Tuluá (Valle del Cauca)	367	367	367		+++
Manizales, Centro Galerías	350	360	355		+	Valledupar, Mercado Nuevo	350	373	362		+
Medellín, Central Mayorista de Antioquia	390	400	398		+	Villavicencio, CAV	383	393	386		-
Medellín, Plaza Minorista "José María Villa"	400	405	401		=						
Pereira, La 41	400	400	400		=						
Huevo blanco AA						Huevo rojo AA					
Cartago (Valle del Cauca)	400	400	400		n.d.	Armenia, Mercar	420	420	420		=
Cúcuta, La Nueva Sexta	350	360	357		+	Bogotá, D.C., Corabastos	410	420	417		+
Manizales, Centro Galerías	420	427	423		++	Bogotá, D.C., Paloquemao	405	440	421		+
Medellín, Central Mayorista de Antioquia	415	420	419		+	Bogotá, D.C., Plaza Las Flores	420	450	443		=
Medellín, Plaza Minorista "José María Villa"	415	420	417		+	Cali, Galería Alameda	400	400	400		=
Pereira, La 41	433	433	433		=	Cali, La Floresta	400	417	411		-
Huevo blanco B						Cali, Santa Helena	400	417	411		+
Cartago (Valle del Cauca)	333	350	342		n.d.	Cali, Siloé	400	417	411		+
Medellín, Central Mayorista de Antioquia	345	350	349		=	Cartago (Valle del Cauca)	400	400	400		n.d.
Medellín, Plaza Minorista "José María Villa"	366	370	368		+	Cúcuta, Cenabastos	350	367	358		+
Pereira, La 41	367	367	367		=	Ibagué, Plaza La 21	427	433	432		+
Huevo blanco extra						Medellín, Central Mayorista de Antioquia	415	420	419		+
Manizales, Centro Galerías	453	460	457		+	Medellín, Plaza Minorista "José María Villa"	415	420	417		+
Medellín, Central Mayorista de Antioquia	440	450	445		+	Montería, Mercado del Sur	417	433	427		+
Medellín, Plaza Minorista "José María Villa"	435	443	440		+	Neiva, Surabastos	430	440	435		+
Pereira, La 41	500	500	500		=	Palmira (Valle del Cauca)	400	417	406		n.d.
Huevo rojo A						Pamplona (Norte de Santander)	342	356	349		-
Armenia, Mercar	380	390	383		=	Pasto, El Potrerillo	433	467	456		-
Bogotá, D.C., Corabastos	380	390	388		+	Popayán, Plaza de mercado del barrio Bolívar	520	533	527		+
Bogotá, D.C., Paloquemao	385	410	396		=	Tuluá (Valle del Cauca)	400	400	400		+++
Bogotá, D.C., Plaza Las Flores	390	420	408		+	Valledupar, Mercado Nuevo	357	390	371		+
Bucaramanga, Centroabastos	350	350	350		-	Villavicencio, CAV	390	423	405		+
Cali, Santa Helena	350	367	361		+						
Cali, Siloé	367	367	367		+	Huevo rojo B					
Cartagena, Bazarro	383	400	388		-	Armenia, Mercar	330	340	337		=
Cartago (Valle del Cauca)	367	367	367		n.d.	Bucaramanga, Centroabastos	333	340	337		-
Cúcuta, Cenabastos	340	350	345		+	Cúcuta, Cenabastos	330	333	332		+
Cúcuta, La Nueva Sexta	339	350	346		-	Cúcuta, La Nueva Sexta	320	330	325		-
Ibagué, Plaza La 21	400	417	408		+	Ibagué, Plaza La 21	383	400	388		=
Medellín, Central Mayorista de Antioquia	390	400	398		+	Medellín, Central Mayorista de Antioquia	345	350	349		=
Medellín, Plaza Minorista "José María Villa"	400	405	401		=	Medellín, Plaza Minorista "José María Villa"	366	370	368		+
Montería, Mercado del Sur	393	400	398		+	Montería, Mercado del Sur	367	367	367		n.d.
Neiva, Surabastos	416	420	418		+	Neiva, Surabastos	400	410	405		+
Pamplona (Norte de Santander)	333	347	340		-	Villavicencio, CAV	360	366	365		+
Pasto, El Potrerillo	400	433	422		-						
Popayán, Plaza de mercado del barrio Bolívar	480	500	490		+	Huevo rojo extra					
Sincelejo, Nuevo Mercado	380	393	390		+	Armenia, Mercar	420	430	427		=
						Bogotá, D.C., Corabastos	440	470	453		+
						Bogotá, D.C., Paloquemao	430	460	445		-
						Bogotá, D.C., Plaza Las Flores	470	500	485		+
						Cali, Galería Alameda	433	433	433		-
						Cali, La Floresta	433	450	444		-
						Cali, Siloé	433	433	433		=
						Ibagué, Plaza La 21	433	450	442		-

BOLETÍN SEMANAL PRECIOS MAYORISTAS

Cuadro 6. Mercados mayoristas. Precios de venta de huevos y lácteos (continuación)
2021 (22 al 28 de mayo)

Productos y mercados	Pesos por kilogramo				Tendencia	Productos y mercados	Pesos por kilogramo				Tendencia
	Mínimo	Máximo	Medio				Mínimo	Máximo	Medio		
Huevo rojo extra (continuación)						Queso campesino (continuación)					
Medellín, Central Mayorista de Antioquia	440	450	445		+	Medellín, Central Mayorista de Antioquia	12.500	13.500	13.000		=
Medellín, Plaza Minorista "José María Villa"	435	443	440		+	Montería, Mercado del Sur	10.000	10.000	10.000		=
Neiva, Surabastos	460	480	470		+	Palmira (Valle del Cauca)	13.500	14.000	13.833		n.d.
Villavicencio, CAV	416	450	429		-	Tuluá (Valle del Cauca)	13.600	14.000	13.733		=
Leche en polvo						Queso Caquetá					
Armenia, Mercar	21.833	31.944	26.218		=	Tuluá (Valle del Cauca)	14.000	15.600	14.867		-
Barranquilla, Barranquillita	29.939	30.174	30.090		+	Queso costeño					
Barranquilla, Granabastos	29.340	29.470	29.413		-	Barranquilla, Barranquillita	12.000	12.000	12.000		=
Bucaramanga, Centroabastos	29.167	32.083	30.694		=	Barranquilla, Granabastos	10.500	11.000	10.767		-
Bucaramanga, Mercados del centro	30.278	32.222	31.019		+	Bogotá, D.C., Corabastos	13.000	14.000	13.250		=
Buenaventura (Valle del Cauca)	23.591	30.703	27.159		+	Bogotá, D.C., Paloquemao	14.000	14.800	14.325		-
Cali, La Floresta	23.733	30.382	27.103		+	Bogotá, D.C., Plaza España	13.000	14.000	13.500		+
Cali, Santa Helena	23.111	30.382	26.661		+	Bogotá, D.C., Plaza Las Flores	12.000	13.000	12.250		-
Cali, Siloé	24.000	30.816	27.513		+	Bucaramanga, Mercados del centro	12.000	13.000	12.250		-
Cartagena, Bazurto	28.906	29.167	29.080		=	Cartagena, Bazurto	11.500	12.500	12.000		=
Cartago (Valle del Cauca)	23.200	23.600	23.400		n.d.	Cúcuta, Cenabastos	13.000	15.000	14.000		-
Cúcuta, Cenabastos	17.969	17.969	17.969		=	Manizales, Centro Galerías	11.200	11.200	11.200		-
Cúcuta, La Nueva Sexta	17.813	17.969	17.917		+	Medellín, Central Mayorista de Antioquia	14.000	14.800	14.333		+
Ibagué, Plaza La 21	23.158	23.553	23.289		+	Medellín, Plaza Minorista "José María Villa"	12.500	13.500	12.950		-
Medellín, Central Mayorista de Antioquia	18.183	18.550	18.375		+	Montería, Mercado del Sur	11.000	11.000	11.000		=
Medellín, Plaza Minorista "José María Villa"	18.808	19.167	18.973		=	Santa Marta (Magdalena)	10.000	10.600	10.367		-
Palmira (Valle del Cauca)	23.111	30.208	26.713		n.d.	Sincelejo, Nuevo Mercado	10.000	10.000	10.000		=
Pamplona (Norte de Santander)	16.204	16.481	16.389		-	Valledupar, Mercado Nuevo	10.000	11.000	10.500		-
Pasto, El Potrerillo	21.778	22.222	22.000		=	Villavicencio, CAV	12.000	12.000	12.000		-
Pereira, Mercasa	29.878	30.167	30.023		=	Queso cuajada					
Popayán, Plaza de mercado del barrio Bolívar	24.347	28.906	26.548		+	Armenia, Mercar	9.000	9.200	9.067		=
Sincelejo, Nuevo Mercado	28.646	29.410	29.028		+	Bogotá, D.C., Corabastos	10.000	11.000	10.250		-
Tuluá (Valle del Cauca)	22.311	23.822	23.081		-	Bogotá, D.C., Paloquemao	9.000	9.600	9.400		-
Valledupar, Mercado Nuevo	26.042	27.778	26.910		-	Bogotá, D.C., Plaza Las Flores	9.000	10.000	9.400		-
Queso campesino						Bucaramanga, Mercados del centro	11.000	12.000	11.500		=
Armenia, Mercar	11.500	12.000	11.833		+	Cali, Galería Alameda	9.000	9.000	9.000		n.d.
Bogotá, D.C., Corabastos	9.600	10.000	9.800		+	Cali, La Floresta	9.000	9.500	9.333		n.d.
Bogotá, D.C., Paloquemao	9.000	9.800	9.450		-	Cali, Santa Helena	9.000	9.500	9.250		+
Bogotá, D.C., Plaza España	9.000	9.500	9.167		-	Cali, Siloé	9.000	9.500	9.333		n.d.
Bogotá, D.C., Plaza Las Flores	8.600	9.000	8.900		=	Cartago (Valle del Cauca)	9.000	9.200	9.100		n.d.
Bucaramanga, Mercados del centro	11.000	12.000	11.333		=	Cúcuta, Cenabastos	11.000	11.000	11.000		=
Cali, Galería Alameda	13.000	13.500	13.167		-	Medellín, Central Mayorista de Antioquia	13.000	13.600	13.200		+
Cali, La Floresta	13.000	13.500	13.333		++	Medellín, Plaza Minorista "José María Villa"	9.800	10.400	10.025		=
Cali, Santa Helena	13.000	13.500	13.250		+	Palmira (Valle del Cauca)	12.000	13.000	12.667		n.d.
Cali, Siloé	13.000	13.500	13.167		+	Popayán, Plaza de mercado del barrio Bolívar	10.000	10.600	10.200		+
Cúcuta, Cenabastos	13.000	13.000	13.000		=	Tuluá (Valle del Cauca)	8.400	9.400	8.933		=
Ibagué, Plaza La 21	9.000	10.000	9.600		=	Villavicencio, CAV	10.000	10.000	10.000		=
Manizales, Centro Galerías	9.600	9.600	9.600		=						

Cuadro 6. Mercados mayoristas. Precios de venta de huevos y lácteos (conclusión)
2021 (22 al 28 de mayo)

Productos y mercados	Pesos por kilogramo				Tendencia	Productos y mercados	Pesos por kilogramo				Tendencia
	Precios			Medio			Precios			Medio	
	Mínimo	Máximo					Mínimo	Máximo			
Queso doble crema						Queso doble crema (continuación)					
Armenia, Mercar	12.500	13.000	12.667	=		Cali, Siloé	12.500	13.000	12.833	+	
Bogotá, D.C., Corabastos	11.600	12.000	11.733	+		Cúcuta, Cenabastos	10.500	12.000	11.250	-	
Bogotá, D.C., Paloquemao	10.400	11.000	10.750	-		Ibagué, Plaza La 21	12.000	13.000	12.333	=	
Bogotá, D.C., Plaza España	11.200	11.600	11.333	-		Medellín, Central Mayorista de Antioquia	13.680	14.000	13.827	+	
Bogotá, D.C., Plaza Las Flores	10.400	11.200	10.850	-		Palmira (Valle del Cauca)	15.000	15.000	15.000	n.d.	
Bucaramanga, Mercados del centro	11.000	12.000	11.500	-		Popayán, Plaza de mercado del barrio Bolívar	14.000	14.500	14.167	+	
Cali, Galería Alameda	13.000	13.500	13.167	+		Tuluá (Valle del Cauca)	14.400	14.600	14.467	n.d.	
Cali, La Floresta	12.000	13.000	12.333	-		Villavicencio, CAV	11.600	12.000	11.900	+	
Cali, Santa Helena	12.000	13.000	12.500	=							

TENDENCIAS

---	-	+	+++
Variación mayor al -20 %	Variación entre 0 % y -10 %	Variación entre 0 % y 10 %	Variación mayor al 20 %
--	=	++	n. d.
Variación entre -10 % y -20 %	Variación igual a 0 %	Variación entre 10 % y 20 %	No determinado

Cuadro 7. Mercados mayoristas. Precios de venta de carnes 2021 (22 al 28 de mayo)

Productos y mercados	Pesos por kilogramo			
	Mínimo	Máximo	Medio	Tendencia
Alas de pollo con costillar				
Armenia, Mercar	8.800	9.000	8.933	=
Barranquilla, Barranquillita	5.500	5.600	5.533	+
Barranquilla, Granabastos	5.400	5.500	5.450	-
Bogotá, D.C., Frigorífico Ble Ltda.	7.000	8.000	7.350	++
Bogotá, D.C., Frigorífico Guadalupe	6.600	7.000	6.800	++
Bogotá, D.C., Plaza Las Flores	5.600	7.000	6.100	-
Cartagena, Bazurto	6.100	6.500	6.300	+
Ibagué, Plaza La 21	7.600	8.000	7.800	+
Montería, Mercado del Sur	6.300	6.500	6.375	+
Neiva, Surabastos	6.800	7.600	7.250	=
Sincelejo, Nuevo Mercado	6.000	6.000	6.000	=
Tuluá (Valle del Cauca)	7.000	7.000	7.000	=
Valledupar, Mercado Nuevo	5.300	6.000	5.600	+
Villavicencio, CAV	7.800	8.000	7.950	++
Alas de pollo sin costillar				
Arauca (Arauca)	9.000	9.300	9.167	n.d.
Bogotá, D.C., Corabastos	7.500	9.000	8.233	+
Bogotá, D.C., Frigorífico Ble Ltda.	8.100	10.000	9.375	+
Bogotá, D.C., Frigorífico Guadalupe	8.800	9.000	8.950	++
Bogotá, D.C., Paloquemao	9.400	10.000	9.800	+++
Bogotá, D.C., Plaza Las Flores	7.000	8.800	7.950	+
Bucaramanga, Frigoríficos	9.650	9.900	9.750	+
Cúcuta, Cenabastos	7.800	8.500	8.067	+
Medellín, Central Mayorista de Antioquia	10.200	10.400	10.300	=
Medellín, Plaza Minorista "José María Villa"	8.400	8.800	8.600	=
Carne de cerdo, brazo con hueso				
Barranquilla, Barranquillita	12.000	12.000	12.000	=
Bogotá, D.C., Frigorífico Ble Ltda.	12.000	12.500	12.167	-
Bogotá, D.C., Frigorífico Guadalupe	12.000	12.800	12.325	-
Bogotá, D.C., Paloquemao	12.000	12.800	12.325	-
Bogotá, D.C., Plaza Las Flores	12.000	13.000	12.375	+
Cartagena, Bazurto	10.500	11.500	11.000	-
Cúcuta, Cenabastos	12.500	13.000	12.833	+
Malambo (Atlántico), Carnes y carnes	13.600	13.600	13.600	+
Montería, Mercado del Sur	13.000	14.000	13.500	=
Sincelejo, Nuevo Mercado	11.000	11.000	11.000	=
Valledupar, Mercado Nuevo	14.000	14.000	14.000	=
Carne de cerdo, brazo sin hueso				
Barranquilla, Barranquillita	14.000	14.000	14.000	=
Bogotá, D.C., Frigorífico Ble Ltda.	13.000	13.500	13.167	-
Bogotá, D.C., Frigorífico Guadalupe	13.000	13.800	13.325	-
Bogotá, D.C., Paloquemao	13.000	13.800	13.425	-
Bogotá, D.C., Plaza Las Flores	13.000	14.500	13.750	-
Cali, Santa Helena	13.500	14.000	13.650	+
Cartagena, Bazurto	16.500	17.000	16.750	=
Ibagué, Plaza La 21	14.000	15.000	14.550	-
Malambo (Atlántico), Carnes y carnes	15.000	15.000	15.000	=
Carne de cerdo, cabeza de lomo				
Bogotá, D.C., Frigorífico Ble Ltda.	12.800	13.000	12.933	-
Bogotá, D.C., Frigorífico Guadalupe	13.000	14.000	13.500	-
Bogotá, D.C., Paloquemao	13.500	14.000	13.825	-
Bogotá, D.C., Plaza Las Flores	14.000	15.000	14.500	+
Cúcuta, Cenabastos	14.000	15.000	14.667	+
Cúcuta, La Nueva Sexta	14.000	15.000	14.333	+
Ibagué, Plaza La 21	14.000	15.000	14.600	-
Villavicencio, CAV	13.000	14.000	13.750	=
Yopal (Casanare)	15.000	15.000	15.000	=
Carne de cerdo, costilla				
Barranquilla, Barranquillita	12.500	12.600	12.533	=
Bogotá, D.C., Frigorífico Ble Ltda.	14.000	15.000	14.500	n.d.
Bogotá, D.C., Frigorífico Guadalupe	14.000	14.000	14.000	-
Bogotá, D.C., Paloquemao	15.000	16.000	15.450	-
Bogotá, D.C., Plaza Las Flores	14.500	15.600	15.025	+
Cali, Santa Helena	14.000	14.600	14.350	-
Cartagena, Bazurto	13.300	15.000	14.325	=
Cúcuta, Cenabastos	15.000	15.000	15.000	=
Cúcuta, La Nueva Sexta	15.000	16.000	15.333	-
Ibagué, Plaza La 21	15.600	17.900	16.375	+
Malambo (Atlántico), Carnes y carnes	15.800	15.800	15.800	=
Manizales, Centro Galerías	14.000	15.000	14.667	=
Medellín, Central Mayorista de Antioquia	16.000	17.600	16.450	=
Medellín, Plaza Minorista "José María Villa"	16.000	17.300	16.775	=
Montería, Mercado del Sur	14.000	14.000	14.000	=
Palmira (Valle del Cauca)	15.000	15.400	15.100	n.d.
Pereira, La 41	17.000	18.000	17.667	=
Popayán, Plaza de mercado del barrio Bolívar	16.000	16.000	16.000	=
Tuluá (Valle del Cauca)	12.000	17.000	14.333	=
Tunja, Complejo de Servicios del Sur	15.000	16.000	15.667	+
Valledupar, Mercado Nuevo	15.000	16.000	15.333	+
Villavicencio, CAV	12.800	14.000	13.200	-
Yopal (Casanare)	15.000	15.000	15.000	=
Carne de cerdo en canal				
Ibagué, Plaza La 21	10.400	10.560	10.485	-
Malambo (Atlántico), Carnes y carnes	10.500	10.500	10.500	+

Cuadro 7. Mercados mayoristas. Precios de venta de carnes (continuación)
2021 (22 al 28 de mayo)

Productos y mercados	Pesos por kilogramo				Tendencia	Productos y mercados	Pesos por kilogramo				Tendencia
	Mínimo	Máximo	Medio				Mínimo	Máximo	Medio		
Carne de cerdo en canal (continuación)						Carne de cerdo, lomo sin hueso (continuación)					
Pereira, La 41	9.700	9.800	9.767	=		Tuluá (Valle del Cauca)	15.000	18.000	16.333	=	
Popayán, Plaza de mercado del barrio Bolívar	11.600	11.800	11.700	+		Tunja, Complejo de Servicios del Sur	15.000	16.000	15.667	+	
Carne de cerdo, espinazo						Valledupar, Mercado Nuevo	18.000	19.000	18.333	=	
Cali, Santa Helena	8.000	9.000	8.350	-		Carne de cerdo, pernil con hueso					
Cúcuta, Cenabastos	4.000	4.500	4.167	-		Barranquilla, Barranquillita	14.000	14.000	14.000	=	
Manizales, Centro Galerías	8.000	10.000	9.333	=		Bogotá, D.C., Frigorífico Ble Ltda.	14.800	15.000	14.933	++	
Medellín, Central Mayorista de Antioquia	5.800	6.200	6.000	=		Bogotá, D.C., Frigorífico Guadalupe	13.000	13.800	13.450	-	
Medellín, Plaza Minorista "José María Villa"	6.300	6.600	6.450	+		Bogotá, D.C., Plaza Las Flores	12.800	14.000	13.325	+	
Montería, Mercado del Sur	13.000	14.000	13.375	=		Cartagena, Bazurto	14.000	14.500	14.250	=	
Neiva, Surabastos	5.000	5.400	5.100	-		Cúcuta, Cenabastos	13.000	14.000	13.333	+	
Palmira (Valle del Cauca)	10.000	10.000	10.000	n.d.		Cúcuta, La Nueva Sexta	12.000	14.000	13.000	+	
Pereira, La 41	11.000	12.000	11.333	=		Ibagué, Plaza La 21	15.000	15.900	15.300	-	
Popayán, Plaza de mercado del barrio Bolívar	10.400	10.600	10.500	+		Malambo (Atlántico), Carnes y carnes	13.100	13.100	13.100	+	
Tuluá (Valle del Cauca)	10.000	11.000	10.667	=		Montería, Mercado del Sur	13.000	14.000	13.500	=	
Tunja, Complejo de Servicios del Sur	9.500	10.000	9.833	+		Sincelejo, Nuevo Mercado	12.000	12.000	12.000	=	
Carne de cerdo, lomo con hueso						Valledupar, Mercado Nuevo	13.000	14.000	13.667	-	
Barranquilla, Barranquillita	12.000	12.000	12.000	=		Villavicencio, CAV	12.000	13.000	12.700	=	
Cartagena, Bazurto	12.500	14.000	13.167	=		Yopal (Casanare)	15.000	15.000	15.000	=	
Cúcuta, Cenabastos	14.000	15.000	14.667	+		Carne de cerdo, pernil sin hueso					
Cúcuta, La Nueva Sexta	14.000	15.000	14.333	-		Bogotá, D.C., Frigorífico Ble Ltda.	15.800	16.000	15.933	+	
Malambo (Atlántico), Carnes y carnes	14.100	14.100	14.100	+		Bogotá, D.C., Frigorífico Guadalupe	14.000	14.800	14.325	-	
Montería, Mercado del Sur	14.000	14.000	14.000	=		Bogotá, D.C., Plaza Las Flores	14.500	15.600	14.975	-	
Sincelejo, Nuevo Mercado	11.000	11.000	11.000	=		Cali, Santa Helena	14.800	15.700	15.250	-	
Valledupar, Mercado Nuevo	12.000	12.000	12.000	=		Cúcuta, Cenabastos	14.000	15.000	14.667	+	
Carne de cerdo, lomo sin hueso						Cúcuta, La Nueva Sexta	13.500	16.000	15.000	+	
Barranquilla, Barranquillita	16.000	16.000	16.000	=		Ibagué, Plaza La 21	15.500	16.000	15.850	=	
Bogotá, D.C., Frigorífico Ble Ltda.	16.000	16.000	16.000	-		Malambo (Atlántico), Carnes y carnes	16.000	16.000	16.000	=	
Bogotá, D.C., Frigorífico Guadalupe	15.000	16.000	15.250	-		Manizales, Centro Galerías	13.000	15.000	14.000	=	
Bogotá, D.C., Paloquemao	16.000	17.000	16.700	-		Medellín, Central Mayorista de Antioquia	14.800	15.300	15.100	=	
Bogotá, D.C., Plaza Las Flores	16.000	17.000	16.500	+		Medellín, Plaza Minorista "José María Villa"	17.400	18.490	17.723	=	
Cali, Santa Helena	16.000	17.000	16.350	+		Montería, Mercado del Sur	15.600	16.000	15.900	=	
Cartagena, Bazurto	17.000	18.000	17.500	=		Palmira (Valle del Cauca)	16.000	16.000	16.000	n.d.	
Cúcuta, Cenabastos	15.000	16.000	15.667	+		Pereira, La 41	16.000	16.000	16.000	=	
Cúcuta, La Nueva Sexta	15.000	16.000	15.667	=		Popayán, Plaza de mercado del barrio Bolívar	18.000	18.600	18.300	+	
Ibagué, Plaza La 21	16.200	17.000	16.700	+		Sincelejo, Nuevo Mercado	13.000	13.000	13.000	=	
Malambo (Atlántico), Carnes y carnes	17.800	17.800	17.800	=		Tuluá (Valle del Cauca)	14.000	16.000	14.667	=	
Manizales, Centro Galerías	14.000	17.000	15.667	=		Tunja, Complejo de Servicios del Sur	15.000	16.000	15.667	+	
Medellín, Central Mayorista de Antioquia	16.000	18.000	17.125	=		Villavicencio, CAV	13.800	14.000	13.950	-	
Medellín, Plaza Minorista "José María Villa"	18.500	19.200	18.875	-		Yopal (Casanare)	15.000	15.000	15.000	=	
Montería, Mercado del Sur	15.800	16.000	15.950	=		Carne de cerdo, tocineta plancha					
Neiva, Surabastos	14.000	15.000	14.650	-		Manizales, Centro Galerías	12.000	14.000	13.333	=	
Palmira (Valle del Cauca)	18.000	18.000	18.000	n.d.		Carne de cerdo, tocino barriga					
Pereira, La 41	18.000	19.000	18.333	=		Bogotá, D.C., Frigorífico Ble Ltda.	14.000	15.000	14.500	+	
Popayán, Plaza de mercado del barrio Bolívar	22.000	23.000	22.500	+		Bogotá, D.C., Frigorífico Guadalupe	12.500	13.000	12.875	+	
Sincelejo, Nuevo Mercado	14.000	14.000	14.000	=		Bogotá, D.C., Plaza Las Flores	12.000	13.500	12.825	+	

Cuadro 7. Mercados mayoristas. Precios de venta de carnes (continuación)
2021 (22 al 28 de mayo)

Productos y mercados	Pesos por kilogramo				Tendencia	Productos y mercados	Pesos por kilogramo				Tendencia
	Mínimo	Máximo	Medio				Mínimo	Máximo	Medio		
Carne de cerdo, tocino barriga (continuación)						Carne de res, bola de pierna (continuación)					
Ibagué, Plaza La 21	9.700	10.800	10.100		+	Cali, Santa Helena	22.000	23.000	22.375		+
Medellín, Central Mayorista de Antioquia	16.600	18.000	17.150		-	Cartagena, Bazurto	18.700	22.000	20.650		-
Medellín, Plaza Minorista "José María Villa"	17.800	19.000	18.325		-	Cúcuta, Cenabastos	16.000	17.000	16.667		+
Neiva, Surabastos	8.000	9.000	8.250		+	Cúcuta, La Nueva Sexta	16.000	18.000	16.667		-
Palmira (Valle del Cauca)	15.000	15.000	15.000		n.d.	Ibagué, Plaza La 21	18.800	21.000	19.925		+
Pereira, La 41	16.000	16.000	16.000		=	Malambo (Atlántico), Carnes y carnes	23.400	23.400	23.400		+
Popayán, Plaza de mercado del barrio Bolívar	8.800	8.800	8.800		=	Manizales, Centro Galerías	18.000	20.000	19.333		=
Tunja, Complejo de Servicios del Sur	10.000	10.500	10.333		=	Medellín, Central Mayorista de Antioquia	24.000	26.600	25.150		=
						Medellín, Plaza Minorista "José María Villa"	20.900	22.300	21.650		=
Carne de cerdo, tocino papada						Montería, Mercado del Sur	18.000	19.000	18.500		=
Bogotá, D.C., Frigorífico Ble Ltda.	10.000	12.000	11.000		-	Neiva, Surabastos	19.000	19.000	19.000		-
Bogotá, D.C., Frigorífico Guadalupe	8.000	9.500	9.000		-	Palmira (Valle del Cauca)	22.000	24.000	22.850		n.d.
Bogotá, D.C., Plaza Las Flores	10.000	11.000	10.500		+	Pasto, El Potrerillo	18.000	20.000	19.000		+
Cali, Santa Helena	10.000	10.500	10.225		-	Pereira, La 41	23.000	24.000	23.667		+
Cúcuta, Cenabastos	11.000	12.000	11.333		-	Popayán, Plaza de mercado del barrio Bolívar	19.000	20.000	19.667		+
Cúcuta, La Nueva Sexta	12.000	13.000	12.667		+	Sincelejo, Nuevo Mercado	18.000	18.000	18.000		=
Ibagué, Plaza La 21	9.000	10.000	9.300		+	Tuluá (Valle del Cauca)	22.000	23.000	22.667		=
Manizales, Centro Galerías	11.000	12.000	11.667		=	Valledupar, Mercado Nuevo	21.000	22.000	21.333		-
Medellín, Central Mayorista de Antioquia	8.500	9.000	8.875		=	Villavicencio, CAV	20.000	21.000	20.250		-
Medellín, Plaza Minorista "José María Villa"	13.500	15.000	14.250		-	Yopal (Casanare)	18.000	18.000	18.000		=
Pereira, La 41	12.000	13.000	12.333		=						
Tuluá (Valle del Cauca)	12.000	14.000	13.000		=	Carne de res, bota					
						Barranquilla, Barranquillita	18.400	18.500	18.467		+
						Barranquilla, Granabastos	18.000	18.300	18.100		+
						Bogotá, D.C., Frigorífico Ble Ltda.	19.000	22.000	20.333		-
						Bogotá, D.C., Frigorífico Guadalupe	16.000	17.500	16.875		-
						Bogotá, D.C., Paloquemao	22.000	24.000	23.000		-
						Cartagena, Bazurto	17.400	21.000	19.350		-
						Cúcuta, Cenabastos	16.000	17.000	16.333		=
						Ibagué, Plaza La 21	18.000	21.000	19.750		+
						Malambo (Atlántico), Carnes y carnes	23.400	23.400	23.400		+
						Manizales, Centro Galerías	18.000	20.000	19.333		=
						Medellín, Central Mayorista de Antioquia	23.800	24.000	23.950		-
						Medellín, Plaza Minorista "José María Villa"	20.900	22.500	21.475		=
						Montería, Mercado del Sur	18.500	19.000	18.875		=
						Sincelejo, Nuevo Mercado	18.000	18.000	18.000		=
						Valledupar, Mercado Nuevo	21.000	22.000	21.667		=
						Villavicencio, CAV	20.000	21.000	20.250		-
						Yopal (Casanare)	18.000	18.000	18.000		=
						Carne de res, cadera					
						Barranquilla, Barranquillita	18.300	18.400	18.333		+
						Barranquilla, Granabastos	18.100	18.400	18.175		+
						Bogotá, D.C., Frigorífico Ble Ltda.	19.000	22.000	20.333		-
						Bogotá, D.C., Frigorífico Guadalupe	16.000	17.500	16.875		-
						Bogotá, D.C., Paloquemao	22.000	24.000	23.000		-
						Bucaramanga, Frigoríficos	30.400	32.900	31.650		+
						Cali, Santa Helena	22.000	23.000	22.625		+
						Cartagena, Bazurto	18.700	22.000	20.650		-
						Cúcuta, Cenabastos	16.000	17.000	16.333		=

Cuadro 7. Mercados mayoristas. Precios de venta de carnes (continuación)
2021 (22 al 28 de mayo)

Productos y mercados	Pesos por kilogramo				Tendencia	Productos y mercados	Pesos por kilogramo				Tendencia
	Mínimo	Máximo	Medio				Mínimo	Máximo	Medio		
Carne de res, cadera (continuación)						Carne de res, chatas (continuación)					
Ibagué, Plaza La 21	18.800	21.000	20.175		+	Medellín, Central Mayorista de Antioquia	35.800	37.800	36.650		=
Malambo (Atlántico), Carnes y carnes	23.400	23.400	23.400		+	Medellín, Plaza Minorista "José María Villa"	35.000	36.900	35.775		+
Manizales, Centro Galerías	18.000	20.000	19.333		=	Montería, Mercado del Sur	19.000	20.000	19.750		-
Medellín, Central Mayorista de Antioquia	24.600	26.600	25.600		+	Palmira (Valle del Cauca)	26.000	28.000	26.875		n.d.
Medellín, Plaza Minorista "José María Villa"	20.900	22.000	21.475		=	Pasto, El Potrerillo	18.000	20.000	19.000		=
Montería, Mercado del Sur	19.000	19.000	19.000		=	Pereira, La 41	26.000	28.000	26.667		+
Palmira (Valle del Cauca)	21.500	22.000	21.875		n.d.	Popayán, Plaza de mercado del barrio Bolívar	23.000	24.000	23.333		-
Pasto, El Potrerillo	18.000	20.000	19.000		+	Sincelejo, Nuevo Mercado	18.000	18.000	18.000		=
Pereira, La 41	23.000	24.000	23.667		+	Valledupar, Mercado Nuevo	21.000	22.000	21.667		=
Popayán, Plaza de mercado del barrio Bolívar	20.000	20.000	20.000		=	Villavicencio, CAV	20.000	21.000	20.250		-
Sincelejo, Nuevo Mercado	18.000	18.000	18.000		=	Yopal (Casanare)	20.000	21.000	20.500		+
Valledupar, Mercado Nuevo	21.000	22.000	21.667		=						
Villavicencio, CAV	20.000	21.000	20.250		-	Carne de res, cogote					
Yopal (Casanare)	18.000	18.000	18.000		=	Bogotá, D.C., Frigorífico Ble Ltda.	17.000	18.000	17.600		+
						Bogotá, D.C., Frigorífico Guadalupe	15.500	17.000	16.075		-
						Bogotá, D.C., Paloquemao	18.000	19.000	18.500		-
						Ibagué, Plaza La 21	9.800	12.900	11.150		-
						Montería, Mercado del Sur	15.000	16.000	15.500		=
						Pereira, La 41	16.000	18.000	17.333		+
						Carne de res, costilla					
						Barranquilla, Barranquillita	9.500	9.500	9.500		=
						Bogotá, D.C., Frigorífico Ble Ltda.	13.000	14.000	13.333		-
						Bogotá, D.C., Frigorífico Guadalupe	10.800	13.000	12.075		-
						Bogotá, D.C., Paloquemao	18.000	18.800	18.433		-
						Bucaramanga, Frigoríficos	33.700	36.500	35.100		+
						Cali, Santa Helena	9.000	10.000	9.425		+
						Cartagena, Bazaruto	13.000	16.000	14.333		+
						Cúcuta, Cenabastos	11.000	12.000	11.667		+
						Cúcuta, La Nueva Sexta	12.500	14.000	13.167		-
						Ibagué, Plaza La 21	11.800	13.000	12.425		-
						Malambo (Atlántico), Carnes y carnes	11.600	11.600	11.600		+
						Manizales, Centro Galerías	11.000	11.000	11.000		+
						Medellín, Central Mayorista de Antioquia	15.000	16.400	15.750		+
						Medellín, Plaza Minorista "José María Villa"	11.500	12.400	11.850		+
						Montería, Mercado del Sur	10.000	10.000	10.000		=
						Pasto, El Potrerillo	15.000	16.000	15.500		=
						Pereira, La 41	7.000	8.000	7.333		=
						Popayán, Plaza de mercado del barrio Bolívar	12.000	13.000	12.667		+
						Valledupar, Mercado Nuevo	13.000	13.000	13.000		=
						Villavicencio, CAV	14.000	16.000	14.750		-
						Yopal (Casanare)	12.000	13.000	12.500		=
						Carne de res en canal					
						Ibagué, Plaza La 21	12.000	12.800	12.500		-
						Malambo (Atlántico), Carnes y carnes	11.700	11.700	11.700		=
						Popayán, Plaza de mercado del barrio Bolívar	12.000	12.600	12.400		+
						Carne de res, falda					
						Barranquilla, Barranquillita	14.300	14.300	14.300		=
						Barranquilla, Granabastos	13.000	13.300	13.125		+

BOLETÍN SEMANAL PRECIOS MAYORISTAS

Cuadro 7. Mercados mayoristas. Precios de venta de carnes (continuación)
2021 (22 al 28 de mayo)

Productos y mercados	Pesos por kilogramo				Tendencia	Productos y mercados	Pesos por kilogramo				Tendencia
	Mínimo	Máximo	Medio				Mínimo	Máximo	Medio		
Carne de res, falda (continuación)						Carne de res, lomo fino (continuación)					
Bogotá, D.C., Frigorífico Ble Ltda.	16.000	18.000	17.000	-		Popayán, Plaza de mercado del barrio Bolívar	25.000	26.000	25.667	+	
Bogotá, D.C., Frigorífico Guadalupe	16.000	17.000	16.375	-		Sincelejo, Nuevo Mercado	19.000	19.000	19.000	=	
Bogotá, D.C., Paloquemao	20.000	22.000	21.267	-		Valledupar, Mercado Nuevo	25.000	26.000	25.667	=	
Cali, Santa Helena	9.500	10.000	9.650	+		Villavicencio, CAV	26.000	26.000	26.000	-	
Cartagena, Bazurto	16.500	20.000	18.125	=		Yopal (Casanare)	20.000	21.000	20.500	=	
Cúcuta, Cenabastos	14.000	15.000	14.667	+		Carne de res molida, murillo					
Cúcuta, La Nueva Sexta	14.000	16.000	14.667	-		Bogotá, D.C., Frigorífico Ble Ltda.	15.000	18.000	16.333	-	
Ibagué, Plaza La 21	16.000	17.900	16.725	+		Bogotá, D.C., Frigorífico Guadalupe	15.000	17.000	16.000	-	
Malambo (Atlántico), Carnes y carnes	15.900	15.900	15.900	+		Bogotá, D.C., Paloquemao	18.000	18.800	18.267	-	
Manizales, Centro Galerías	12.000	15.000	13.000	=		Cúcuta, Cenabastos	13.000	14.000	13.667	=	
Medellín, Central Mayorista de Antioquia	24.000	26.800	25.200	=		Cúcuta, La Nueva Sexta	13.000	15.000	14.000	-	
Medellín, Plaza Minorista "José María Villa"	20.900	22.000	21.525	=		Ibagué, Plaza La 21	14.000	15.000	14.475	-	
Montería, Mercado del Sur	17.000	18.000	17.750	=		Neiva, Surabastos	13.000	14.000	13.500	+	
Palmira (Valle del Cauca)	14.000	15.000	14.500	n.d.		Villavicencio, CAV	14.000	15.000	14.250	-	
Pasto, El Potrerillo	15.000	16.000	15.500	=		Yopal (Casanare)	14.000	14.000	14.000	=	
Pereira, La 41	16.000	18.000	16.667	+		Carne de res, morrillo					
Popayán, Plaza de mercado del barrio Bolívar	14.000	14.000	14.000	=		Bogotá, D.C., Frigorífico Ble Ltda.	17.000	20.000	18.333	-	
Tuluá (Valle del Cauca)	15.000	15.000	15.000	=		Bogotá, D.C., Frigorífico Guadalupe	15.500	16.000	15.750	-	
Carne de res, lomo de brazo						Bogotá, D.C., Paloquemao	20.000	22.000	21.000	-	
Bogotá, D.C., Paloquemao	22.000	23.000	22.600	+		Cali, Santa Helena	16.700	18.000	17.300	+	
Cúcuta, Cenabastos	14.000	15.000	14.667	+		Cúcuta, Cenabastos	14.000	15.000	14.667	+	
Cúcuta, La Nueva Sexta	15.000	17.000	16.000	=		Cúcuta, La Nueva Sexta	14.500	16.000	15.500	+	
Montería, Mercado del Sur	17.000	18.000	17.750	-		Ibagué, Plaza La 21	14.900	16.000	15.425	+	
Pasto, El Potrerillo	18.000	20.000	19.000	+		Malambo (Atlántico), Carnes y carnes	14.700	14.700	14.700	+	
Pereira, La 41	20.000	23.000	21.333	=		Medellín, Central Mayorista de Antioquia	20.000	21.200	20.650	=	
Popayán, Plaza de mercado del barrio Bolívar	19.000	20.000	19.667	+		Montería, Mercado del Sur	14.000	15.000	14.500	=	
Sincelejo, Nuevo Mercado	14.000	14.000	14.000	=		Palmira (Valle del Cauca)	20.000	21.000	20.250	n.d.	
Valledupar, Mercado Nuevo	21.000	22.000	21.333	-		Pasto, El Potrerillo	17.000	18.000	17.500	=	
Carne de res, lomo fino						Pereira, La 41	20.000	20.000	20.000	+	
Barranquilla, Barranquillita	25.000	26.000	25.333	+		Popayán, Plaza de mercado del barrio Bolívar	17.000	17.000	17.000	=	
Barranquilla, Granabastos	26.800	27.000	26.925	-		Tuluá (Valle del Cauca)	17.000	18.000	17.667	=	
Bogotá, D.C., Frigorífico Ble Ltda.	28.000	32.000	30.000	-		Villavicencio, CAV	14.000	15.000	14.250	-	
Bogotá, D.C., Frigorífico Guadalupe	28.000	30.000	29.250	-		Yopal (Casanare)	15.000	16.000	15.500	+	
Bogotá, D.C., Paloquemao	32.000	33.000	32.333	-		Carne de res, muchacho					
Bucaramanga, Frigoríficos	59.300	63.300	61.300	+		Barranquilla, Barranquillita	17.500	17.500	17.500	=	
Cartagena, Bazurto	28.000	35.000	31.333	=		Barranquilla, Granabastos	16.500	16.800	16.650	-	
Cúcuta, Cenabastos	20.000	22.000	20.667	-		Bogotá, D.C., Frigorífico Ble Ltda.	19.000	21.000	20.000	+	
Cúcuta, La Nueva Sexta	20.000	22.000	21.333	=		Bogotá, D.C., Frigorífico Guadalupe	19.000	20.000	19.750	-	
Ibagué, Plaza La 21	30.000	35.000	32.000	=		Bogotá, D.C., Paloquemao	23.800	25.000	24.267	-	
Malambo (Atlántico), Carnes y carnes	35.000	35.000	35.000	=		Bucaramanga, Frigoríficos	29.800	30.100	29.950	+	
Manizales, Centro Galerías	20.000	24.000	22.000	=		Cali, Santa Helena	19.500	21.000	20.175	+	
Medellín, Central Mayorista de Antioquia	45.000	47.200	46.300	=		Cartagena, Bazurto	17.400	21.000	19.100	-	
Medellín, Plaza Minorista "José María Villa"	38.900	44.000	41.225	=		Cúcuta, Cenabastos	16.000	17.000	16.333	+	
Montería, Mercado del Sur	25.000	26.000	25.375	=		Cúcuta, La Nueva Sexta	16.000	18.000	17.000	-	
Palmira (Valle del Cauca)	27.500	30.000	28.500	n.d.		Ibagué, Plaza La 21	18.000	20.900	19.475	=	
Pasto, El Potrerillo	18.000	20.000	19.000	=		Malambo (Atlántico), Carnes y carnes	20.600	20.600	20.600	+	
Pereira, La 41	26.000	28.000	26.667	+		Manizales, Centro Galerías	20.000	20.000	20.000	=	
						Medellín, Central Mayorista de Antioquia	22.000	24.000	23.000	=	

Cuadro 7. Mercados mayoristas. Precios de venta de carnes (continuación)
2021 (22 al 28 de mayo)

Productos y mercados	Pesos por kilogramo				Tendencia	Productos y mercados	Pesos por kilogramo				Tendencia
	Mínimo	Máximo	Medio				Mínimo	Máximo	Medio		
Carne de res, muchacho (continuación)						Carne de res, pecho (continuación)					
Medellín, Plaza Minorista "José María Villa"	20.200	22.600	21.225	=		Palmira (Valle del Cauca)	20.000	21.000	20.500	n.d.	
Montería, Mercado del Sur	19.000	20.000	19.500	=		Pasto, El Potrerillo	15.000	16.000	15.500	=	
Palmira (Valle del Cauca)	22.000	23.000	22.625	n.d.		Pereira, La 41	19.000	20.000	19.333	=	
Pasto, El Potrerillo	18.000	20.000	19.000	+		Popayán, Plaza de mercado del barrio Bolívar	18.000	18.000	18.000	=	
Pereira, La 41	23.000	24.000	23.667	+		Tuluá (Valle del Cauca)	15.000	16.000	15.667	=	
Popayán, Plaza de mercado del barrio Bolívar	20.000	20.000	20.000	=		Valledupar, Mercado Nuevo	17.000	18.000	17.667	=	
Sincelejo, Nuevo Mercado	18.000	18.000	18.000	=		Carne de res, punta de anca					
Valledupar, Mercado Nuevo	21.000	22.000	21.333	-		Barranquilla, Barranquillita	20.000	20.000	20.000	=	
Villavicencio, CAV	20.000	21.000	20.250	-		Barranquilla, Granabastos	19.500	19.800	19.675	+	
Yopal (Casanare)	18.000	18.000	18.000	=		Bogotá, D.C., Frigorífico Ble Ltda.	22.000	25.000	23.333	n.d.	
Carne de res, murillo						Bogotá, D.C., Frigorífico Guadalupe	19.000	22.000	20.250	-	
Bogotá, D.C., Frigorífico Ble Ltda.	17.000	19.000	18.000	-		Bogotá, D.C., Paloquemao	24.000	26.000	25.000	-	
Bogotá, D.C., Frigorífico Guadalupe	15.000	17.000	16.000	-		Bucaramanga, Frigoríficos	43.800	45.400	44.600	+	
Bogotá, D.C., Paloquemao	18.000	18.800	18.267	-		Cali, Santa Helena	27.500	28.500	28.000	+	
Cúcuta, Cenabastos	13.000	14.000	13.333	-		Cartagena, Bazurto	23.000	24.000	23.667	=	
Cúcuta, La Nueva Sexta	13.000	15.000	14.000	-		Cúcuta, Cenabastos	17.000	19.000	18.000	+	
Ibagué, Plaza La 21	13.900	14.600	14.125	=		Cúcuta, La Nueva Sexta	19.000	20.000	19.667	=	
Manizales, Centro Galerías	14.000	17.000	15.333	=		Ibagué, Plaza La 21	22.000	29.000	25.000	=	
Medellín, Central Mayorista de Antioquia	18.000	19.000	18.500	=		Malambo (Atlántico), Carnes y carnes	30.600	30.600	30.600	+	
Montería, Mercado del Sur	14.000	14.000	14.000	=		Manizales, Centro Galerías	22.000	24.000	22.667	=	
Neiva, Surabastos	13.000	13.600	13.150	+		Medellín, Central Mayorista de Antioquia	36.000	37.800	36.900	+	
Villavicencio, CAV	14.000	15.000	14.500	-		Medellín, Plaza Minorista "José María Villa"	35.400	38.900	37.075	=	
Yopal (Casanare)	14.000	14.000	14.000	=		Montería, Mercado del Sur	21.000	24.000	22.000	=	
Carne de res, paletero						Palmira (Valle del Cauca)	26.000	28.000	27.375	n.d.	
Bogotá, D.C., Paloquemao	20.000	22.000	21.333	-		Pasto, El Potrerillo	18.000	20.000	19.000	+	
Cúcuta, Cenabastos	13.000	15.000	13.667	-		Pereira, La 41	26.000	28.000	26.667	+	
Cúcuta, La Nueva Sexta	15.000	16.000	15.333	+		Popayán, Plaza de mercado del barrio Bolívar	25.000	25.000	25.000	=	
Ibagué, Plaza La 21	15.000	16.000	15.500	=		Sincelejo, Nuevo Mercado	18.000	18.000	18.000	=	
Malambo (Atlántico), Carnes y carnes	14.500	14.500	14.500	+		Valledupar, Mercado Nuevo	24.000	26.000	25.000	-	
Manizales, Centro Galerías	17.000	18.000	17.333	=		Villavicencio, CAV	20.000	21.000	20.250	-	
Medellín, Central Mayorista de Antioquia	25.000	26.000	25.500	+		Yopal (Casanare)	20.000	20.000	20.000	+	
Montería, Mercado del Sur	18.000	18.000	18.000	=		Carne de res, sobrebarriga					
Pereira, La 41	20.000	24.000	21.667	+		Barranquilla, Barranquillita	16.500	16.500	16.500	+	
Sincelejo, Nuevo Mercado	16.000	16.000	16.000	=		Barranquilla, Granabastos	15.000	15.200	15.075	+	
Valledupar, Mercado Nuevo	17.000	18.000	17.667	=		Bogotá, D.C., Frigorífico Ble Ltda.	18.000	19.000	18.667	-	
Carne de res, pecho						Bogotá, D.C., Frigorífico Guadalupe	16.500	18.000	17.125	-	
Bogotá, D.C., Frigorífico Ble Ltda.	19.000	19.500	19.167	-		Bogotá, D.C., Paloquemao	20.000	22.000	20.667	-	
Bogotá, D.C., Frigorífico Guadalupe	16.500	18.000	17.250	-		Bucaramanga, Frigoríficos	25.500	25.500	25.500	+	
Bogotá, D.C., Paloquemao	22.000	23.000	22.500	-		Cali, Santa Helena	17.600	19.000	18.250	+	
Cali, Santa Helena	17.500	19.000	18.250	+		Cartagena, Bazurto	15.500	18.000	17.125	-	
Cúcuta, Cenabastos	13.000	15.000	14.000	=		Cúcuta, Cenabastos	15.000	15.000	15.000	+	
Cúcuta, La Nueva Sexta	14.000	15.000	14.667	-		Cúcuta, La Nueva Sexta	15.000	16.000	15.333	-	
Ibagué, Plaza La 21	16.000	18.900	16.975	-		Ibagué, Plaza La 21	16.000	17.900	16.475	=	
Manizales, Centro Galerías	14.000	15.000	14.667	=		Malambo (Atlántico), Carnes y carnes	18.800	18.800	18.800	+	
Medellín, Central Mayorista de Antioquia	16.000	18.800	17.700	=		Manizales, Centro Galerías	15.000	18.000	16.333	=	
Medellín, Plaza Minorista "José María Villa"	16.200	17.400	16.775	-		Medellín, Central Mayorista de Antioquia	18.500	19.000	18.838	=	
Montería, Mercado del Sur	17.000	18.000	17.750	=		Medellín, Plaza Minorista "José María Villa"	17.400	17.600	17.500	=	

BOLETÍN SEMANAL PRECIOS MAYORISTAS

Cuadro 7. Mercados mayoristas. Precios de venta de carnes (continuación)
2021 (22 al 28 de mayo)

Productos y mercados	Pesos por kilogramo				Tendencia	Productos y mercados	Pesos por kilogramo				Tendencia
	Mínimo	Máximo	Medio				Mínimo	Máximo	Medio		
Carne de res, sobrebarriga (continuación)						Pechuga de pollo (continuación)					
Montería, Mercado del Sur	16.000	17.000	16.500	=		Montería, Mercado del Sur	10.400	10.500	10.425	+	
Neiva, Surabastos	13.000	14.000	13.500	-		Neiva, Surabastos	11.400	12.000	11.850	-	
Palmira (Valle del Cauca)	20.000	21.000	20.500	n.d.		Palmira (Valle del Cauca)	13.000	13.000	13.000	n.d.	
Pasto, El Potrerillo	16.000	17.000	16.500	+		Pasto, El Potrerillo	14.000	14.000	14.000	+	
Pereira, La 41	19.000	20.000	19.667	=		Popayán, Plaza de mercado del barrio Bolívar	16.000	16.000	16.000	n.d.	
Popayán, Plaza de mercado del barrio Bolívar	18.000	18.000	18.000	=		Santa Marta (Magdalena)	9.500	9.600	9.567	+	
Sincelejo, Nuevo Mercado	14.000	14.000	14.000	=		Sincelejo, Nuevo Mercado	10.000	10.000	10.000	=	
Valledupar, Mercado Nuevo	17.000	18.000	17.333	-		Tuluá (Valle del Cauca)	14.000	15.000	14.667	=	
Villavicencio, CAV	14.000	15.000	14.750	-		Valledupar, Mercado Nuevo	9.100	9.500	9.267	+	
Yopal (Casare)	15.000	15.000	15.000	=		Villavicencio, CAV	10.600	11.400	10.950	++	
Menudencias de pollo						Pierna pernil con rabadilla					
Armenia, Mercar	7.600	7.600	7.600	+		Arauca (Arauca)	6.700	7.000	6.833	n.d.	
Ibagué, Plaza La 21	2.000	2.000	2.000	=		Armenia, Mercar	7.200	7.400	7.333	+	
Neiva, Surabastos	2.600	2.800	2.650	+		Barranquilla, Barranquillita	4.500	4.600	4.533	+	
Pasto, El Potrerillo	1.400	1.600	1.500	=		Barranquilla, Granabastos	5.700	5.800	5.750	++	
Villavicencio, CAV	1.600	2.000	1.900	++		Bogotá, D.C., Frigorífico Guadalupe	7.900	8.000	7.967	n.d.	
Muslos de pollo con rabadilla						Bogotá, D.C., Paloquemao	9.000	9.200	9.067	+++	
Medellín, Plaza Minorista "José María Villa"	6.000	6.500	6.325	+		Bogotá, D.C., Plaza Las Flores	6.000	6.600	6.250	-	
Muslos de pollo sin rabadilla						Bucaramanga, Frigoríficos	6.915	7.600	7.355	+	
Arauca (Arauca)	7.500	7.700	7.633	n.d.		Cali, Galería Alameda	7.000	7.400	7.133	n.d.	
Bogotá, D.C., Corabastos	8.400	8.800	8.567	-		Cali, Santa Helena	6.800	7.400	7.067	n.d.	
Bogotá, D.C., Frigorífico Ble Ltda.	9.000	10.600	9.800	=		Cartagena, Bazurto	5.200	5.700	5.500	+	
Bogotá, D.C., Frigorífico Guadalupe	9.500	10.000	9.725	+		Cúcuta, Cenabastos	5.300	5.500	5.400	=	
Bogotá, D.C., Paloquemao	9.800	10.400	10.050	++		Ibagué, Plaza La 21	7.800	8.000	7.933	=	
Bogotá, D.C., Plaza Las Flores	6.600	7.600	7.000	-		Medellín, Central Mayorista de Antioquia	7.000	7.400	7.200	=	
Bucaramanga, Frigoríficos	9.325	11.000	9.975	+		Medellín, Plaza Minorista "José María Villa"	6.200	6.500	6.375	+	
Medellín, Central Mayorista de Antioquia	10.600	10.800	10.700	=		Montería, Mercado del Sur	5.600	5.800	5.675	+	
Villavicencio, CAV	9.600	9.800	9.700	+		Neiva, Surabastos	7.600	8.000	7.700	-	
Pechuga de pollo						Palmira (Valle del Cauca)	9.400	9.600	9.533	n.d.	
Arauca (Arauca)	9.500	9.600	9.567	n.d.		Pasto, El Potrerillo	7.200	8.000	7.400	+	
Armenia, Mercar	9.400	9.600	9.533	=		Santa Marta (Magdalena)	4.500	4.600	4.567	++	
Barranquilla, Barranquillita	8.900	9.000	8.967	-		Sincelejo, Nuevo Mercado	6.000	6.000	6.000	=	
Barranquilla, Granabastos	9.700	9.800	9.750	+		Tuluá (Valle del Cauca)	10.000	10.000	10.000	=	
Bogotá, D.C., Corabastos	9.900	11.000	10.633	+		Valledupar, Mercado Nuevo	4.500	5.200	4.833	++	
Bogotá, D.C., Frigorífico Ble Ltda.	12.000	12.200	12.050	+		Villavicencio, CAV	8.000	8.600	8.400	+	
Bogotá, D.C., Frigorífico Guadalupe	11.000	11.200	11.050	+		Pierna pernil sin rabadilla					
Bogotá, D.C., Paloquemao	13.000	13.800	13.475	-		Bogotá, D.C., Corabastos	8.500	9.500	9.067	+	
Bogotá, D.C., Plaza Las Flores	9.800	10.000	9.950	-		Bogotá, D.C., Frigorífico Ble Ltda.	9.800	10.800	10.200	+	
Bucaramanga, Frigoríficos	11.200	12.700	11.812	+		Bogotá, D.C., Frigorífico Guadalupe	9.500	9.600	9.525	+	
Cali, Galería Alameda	10.000	11.000	10.333	n.d.		Bogotá, D.C., Paloquemao	11.600	12.200	11.950	+++	
Cali, Santa Helena	10.000	11.000	10.667	n.d.		Bogotá, D.C., Plaza Las Flores	7.000	8.000	7.450	-	
Cartagena, Bazurto	9.500	9.900	9.675	+		Bucaramanga, Frigoríficos	8.800	10.000	9.332	+	
Cúcuta, Cenabastos	8.500	9.300	8.900	+		Piernas de pollo					
Ibagué, Plaza La 21	11.600	12.000	11.800	+		Armenia, Mercar	8.800	9.000	8.867	=	
Manizales, Centro Galerías	12.000	13.000	12.333	=		Bogotá, D.C., Corabastos	9.000	10.000	9.467	+	
Medellín, Central Mayorista de Antioquia	10.700	11.850	11.300	-		Bogotá, D.C., Frigorífico Ble Ltda.	10.200	12.000	11.300	+	
Medellín, Plaza Minorista "José María Villa"	8.800	9.300	9.025	+		Bogotá, D.C., Frigorífico Guadalupe	9.600	10.000	9.750	+	
						Bogotá, D.C., Paloquemao	11.800	12.300	12.025	+++	
						Bogotá, D.C., Plaza Las Flores	6.800	8.000	7.200	-	

Cuadro 7. Mercados mayoristas. Precios de venta de carnes (conclusión) 2021 (22 al 28 de mayo)

Productos y mercados	Pesos por kilogramo			
	Mínimo	Máximo	Medio	Tendencia
Piernas de pollo (continuación)				
Bucaramanga, Frigoríficos	9.760	11.200	10.387	+
Cúcuta, Cenabastos	5.800	6.500	6.200	+
Manizales, Centro Galerías	7.000	7.500	7.233	=
Medellín, Central Mayorista de Antioquia	9.900	10.000	9.975	=
Medellín, Plaza Minorista "José María Villa"	6.800	7.200	7.000	+
Montería, Mercado del Sur	6.300	6.500	6.375	+
Tuluá (Valle del Cauca)	9.000	10.000	9.333	=
Valledupar, Mercado Nuevo	6.500	7.200	6.850	=
Villavicencio, CAV	9.400	9.800	9.600	+
Pollo entero congelado sin vísceras				
Barranquilla, Barranquillita	6.000	6.200	6.100	+
Barranquilla, Granabastos	6.800	6.900	6.850	+
Cali, Galería Alameda	10.000	11.000	10.333	n.d.
Cali, Santa Helena	9.000	10.000	9.533	n.d.
Cartagena, Bazurto	6.700	7.000	6.833	+
Medellín, Central Mayorista de Antioquia	8.800	9.200	9.100	=
Medellín, Plaza Minorista "José María Villa"	7.000	7.500	7.300	+
Montería, Mercado del Sur	6.600	6.800	6.700	+
Popayán, Plaza de mercado del barrio Bolívar	10.000	11.000	10.500	n.d.
Pollo entero congelado sin vísceras (continuación)				
Santa Marta (Magdalena)	6.800	6.950	6.883	+
Valledupar, Mercado Nuevo	6.100	7.400	6.600	+
Pollo entero fresco sin vísceras				
Armenia, Mercar	8.800	9.000	8.933	=
Bogotá, D.C., Corabastos	8.800	9.500	9.033	+
Bogotá, D.C., Frigorífico Ble Ltda.	8.500	9.000	8.825	-
Bogotá, D.C., Frigorífico Guadalupe	8.200	9.000	8.625	+
Bogotá, D.C., Paloquemao	9.800	10.500	10.075	+++
Bogotá, D.C., Plaza Las Flores	7.500	8.400	7.975	-
Cúcuta, Cenabastos	6.800	8.000	7.333	-
Ibagué, Plaza La 21	8.800	9.400	9.067	+
Palmira (Valle del Cauca)	9.600	10.000	9.867	n.d.
Pasto, El Potrerillo	8.000	8.200	8.100	+
Sincedejo, Nuevo Mercado	7.600	7.800	7.650	+
Tuluá (Valle del Cauca)	10.000	10.000	10.000	=
Villavicencio, CAV	8.700	9.000	8.800	+
Rabadillas de pollo				
Bucaramanga, Frigoríficos	3.245	4.050	3.648	+
Manizales, Centro Galerías	2.500	2.800	2.650	=

TENDENCIAS

---	-	+	+++
Variación mayor al -20 %	Variación entre 0 % y -10 %	Variación entre 0 % y 10 %	Variación mayor al 20 %
--	=	++	n. d.
Variación entre -10 % y -20 %	Variación igual a 0 %	Variación entre 10 % y 20 %	No determinado

Cuadro 8. Mercados mayoristas. Precios de venta de pescados 2021 (22 al 28 de mayo)

Productos y mercados	Pesos por kilogramo			
	Mínimo	Máximo	Medio	Tendencia
Almejas con concha				
Cali, Galería Alameda	8.000	9.000	8.667	+
Cali, Santa Helena	6.500	7.000	6.833	=
Medellín, Central Mayorista de Antioquia	7.900	8.000	7.950	=
Almejas sin concha				
Cali, Galería Alameda	15.000	16.000	15.333	-
Cali, Santa Helena	15.000	16.400	15.800	=
Medellín, Central Mayorista de Antioquia	20.600	22.500	21.600	+
Palmira (Valle del Cauca)	16.000	16.500	16.167	n.d.
Bagre rayado en postas congelado				
Armenia, Mercar	26.000	26.000	26.000	=
Bogotá, D.C., Paloquemao	24.000	25.000	24.333	+
Medellín, Central Mayorista de Antioquia	26.700	27.900	27.300	+
Tunja, Complejo de Servicios del Sur	26.000	28.000	27.333	-
Villavicencio, CAV	20.000	24.000	22.667	+
Bagre rayado entero congelado				
Bogotá, D.C., Plaza Las Flores	14.800	15.600	15.200	+
Medellín, Central Mayorista de Antioquia	19.000	20.500	19.833	=
Pereira, Mercasa	30.000	33.000	31.167	=
Popayán, Plaza de mercado del barrio Bolívar	23.000	23.000	23.000	=
Bagre rayado entero fresco				
Bogotá, D.C., Paloquemao	22.000	23.000	22.333	-
Bucaramanga, Centroabastos	16.800	18.400	17.733	n.d.
Cúcuta, La Nueva Sexta	16.000	18.000	16.833	-
Ibagué, Plaza La 21	16.800	17.200	17.067	=
Montería, Mercado del Sur	17.500	18.000	17.875	+
Basa, entero congelado importado				
Barranquilla, Barranquillita	7.700	7.800	7.733	+
Bogotá, D.C., Corabastos	8.000	9.000	8.500	-
Bogotá, D.C., Paloquemao	8.800	9.000	8.933	-
Bogotá, D.C., Plaza Las Flores	6.200	6.500	6.350	+
Bucaramanga, Centroabastos	6.500	6.500	6.500	=
Cali, Santa Helena	7.800	8.200	8.000	-
Cartagena, Bazurto	6.800	7.500	6.975	=
Cúcuta, La Nueva Sexta	8.000	8.000	8.000	-
Medellín, Central Mayorista de Antioquia	10.000	10.500	10.325	=
Neiva, Surabastos	7.600	9.000	8.300	=
Palmira (Valle del Cauca)	8.300	8.500	8.400	n.d.
Sincelejo, Nuevo Mercado	7.500	7.500	7.500	=
Valledupar, Mercado Nuevo	7.400	7.500	7.450	=
Villavicencio, CAV	8.000	8.500	8.167	+
Basa, filete congelado importado				
Bogotá, D.C., Corabastos	9.000	10.000	9.625	-
Bogotá, D.C., Paloquemao	10.000	11.500	10.833	-
Bogotá, D.C., Plaza Las Flores	8.200	8.500	8.425	+++
Basa, filete congelado importado (continuación)				
Bucaramanga, Centroabastos	8.000	8.000	8.000	=
Cali, Galería Alameda	10.000	10.500	10.167	=
Cali, Santa Helena	10.000	11.500	10.667	+
Medellín, Central Mayorista de Antioquia	10.800	11.000	10.925	=
Palmira (Valle del Cauca)	10.000	11.000	10.500	n.d.
Tunja, Complejo de Servicios del Sur	12.000	13.000	12.333	+
Blanquillo entero fresco				
Montería, Mercado del Sur	16.000	17.000	16.625	+
Valledupar, Mercado Nuevo	15.000	15.000	15.000	=
Bocachico criollo fresco				
Bogotá, D.C., Plaza Las Flores	8.800	10.000	9.300	+
Cúcuta, La Nueva Sexta	11.000	12.000	11.250	-
Montería, Mercado del Sur	15.000	17.000	15.750	++
Valledupar, Mercado Nuevo	19.000	20.000	19.667	+
Bocachico importado congelado				
Armenia, Mercar	10.000	10.600	10.300	=
Barranquilla, Barranquillita	8.800	8.900	8.833	=
Bogotá, D.C., Plaza Las Flores	9.250	10.500	9.750	++
Cali, Galería Alameda	10.000	12.000	11.000	=
Cali, Santa Helena	8.700	10.000	9.233	+
Cartagena, Bazurto	8.250	8.400	8.363	+
Cúcuta, La Nueva Sexta	10.000	11.000	10.833	-
Manizales, Centro Galerías	9.000	9.000	9.000	=
Medellín, Central Mayorista de Antioquia	9.800	10.500	10.200	+
Montería, Mercado del Sur	10.500	11.000	10.875	+
Palmira (Valle del Cauca)	9.000	9.500	9.250	n.d.
Popayán, Plaza de mercado del barrio Bolívar	8.400	8.600	8.500	+
Santa Marta (Magdalena)	9.000	9.500	9.167	=
Sincelejo, Nuevo Mercado	9.000	9.000	9.000	=
Tuluá (Valle del Cauca)	10.000	12.000	11.000	=
Valledupar, Mercado Nuevo	9.500	9.750	9.625	=
Cachama de cultivo fresca				
Bogotá, D.C., Plaza Las Flores	8.000	8.000	8.000	-
Bucaramanga, Centroabastos	8.000	8.800	8.450	-
Cúcuta, La Nueva Sexta	8.000	8.500	8.083	-
Ibagué, Plaza La 21	8.000	8.400	8.267	=
Montería, Mercado del Sur	8.200	8.400	8.325	+
Neiva, Surabastos	8.000	8.000	8.000	=
Villavicencio, CAV	8.500	9.000	8.750	+
Yopal (Casanare)	8.500	8.500	8.500	+
Calamar anillos				
Bogotá, D.C., Corabastos	24.000	26.000	25.250	-
Bogotá, D.C., Paloquemao	24.000	26.000	24.667	-
Cali, Galería Alameda	18.000	20.000	19.000	-
Cali, Santa Helena	25.000	28.000	26.333	+

Cuadro 8. Mercados mayoristas. Precios de venta de pescados (continuación)
2021 (22 al 28 de mayo)

Productos y mercados	Pesos por kilogramo				Tendencia	Productos y mercados	Pesos por kilogramo				Tendencia
	Mínimo	Máximo	Medio				Mínimo	Máximo	Medio		
Calamar anillos (continuación)						Merluza, filete nacional					
Medellín, Central Mayorista de Antioquia	26.000	28.000	27.000	=		Bogotá, D.C., Paloquemao	34.000	35.000	34.333	+	
Tuluá (Valle del Cauca)	18.000	20.000	19.000	=		Mojarra lora entera congelada					
Calamar blanco entero						Armenia, Mercar	14.600	15.500	15.050	+	
Bogotá, D.C., Corabastos	12.000	13.000	12.250	+		Barranquilla, Barranquillita	9.700	9.800	9.733	+	
Bogotá, D.C., Paloquemao	12.000	15.000	13.667	-		Mojarra lora entera fresca					
Cali, Galería Alameda	12.000	13.000	12.500	+		Barranquilla, Barranquillita	8.800	9.000	8.867	+	
Cali, Santa Helena	12.000	15.000	13.667	-		Montería, Mercado del Sur	8.800	8.800	8.800	+	
Palmira (Valle del Cauca)	12.000	13.000	12.667	n.d.		Sincelejo, Nuevo Mercado	7.500	8.000	7.667	=	
Tuluá (Valle del Cauca)	13.000	16.000	14.500	=		Valledupar, Mercado Nuevo	9.000	10.000	9.500	=	
Calamar morado entero						Nicuro fresco					
Tuluá (Valle del Cauca)	17.000	18.000	17.500	=		Bogotá, D.C., Plaza Las Flores	10.000	10.400	10.133	+	
Camarón tigre precocido seco						Tunja, Complejo de Servicios del Sur	13.000	14.000	13.667	=	
Bogotá, D.C., Paloquemao	34.000	38.000	36.000	-		Palmitos de mar					
Cali, Galería Alameda	28.000	30.000	29.333	+		Bogotá, D.C., Paloquemao	12.800	14.000	13.267	-	
Cali, Santa Helena	25.000	30.000	27.333	+		Medellín, Central Mayorista de Antioquia	12.000	13.000	12.500	=	
Medellín, Central Mayorista de Antioquia	33.000	34.500	33.700	=		Pargo rojo entero congelado					
Popayán, Plaza de mercado del barrio Bolívar	32.800	34.000	33.400	-		Armenia, Mercar	22.000	22.000	22.000	=	
Tuluá (Valle del Cauca)	28.000	30.000	29.000	=		Bogotá, D.C., Corabastos	35.000	38.000	36.333	+	
Camarón titi precocido seco						Cali, Galería Alameda	22.000	24.000	23.333	+	
Armenia, Mercar	32.000	33.000	32.500	=		Cali, Santa Helena	20.000	21.000	20.333	+	
Bogotá, D.C., Corabastos	27.500	29.000	27.875	-		Medellín, Central Mayorista de Antioquia	32.000	34.600	32.775	=	
Bogotá, D.C., Paloquemao	31.000	32.000	31.667	-		Pargo rojo platero					
Pereira, Mercasa	16.000	16.500	16.167	=		Buenaventura (Valle del Cauca)	23.000	25.000	24.000	-	
Cazuela de mariscos (paquete)						Santa Marta (Magdalena)	27.000	30.000	28.333	=	
Bogotá, D.C., Corabastos	10.000	11.000	10.750	-		Pescado cabezas					
Bogotá, D.C., Paloquemao	12.800	13.000	12.933	+		Armenia, Mercar	6.000	6.200	6.100	=	
Medellín, Central Mayorista de Antioquia	20.000	21.800	20.933	-		Bogotá, D.C., Paloquemao	9.000	10.000	9.667	+	
Corvina, filete congelado nacional						Cali, Galería Alameda	6.000	6.500	6.167	-	
Buenaventura (Valle del Cauca)	40.000	42.000	41.000	+		Cali, Santa Helena	6.000	6.500	6.333	+	
Cali, Galería Alameda	35.000	38.000	36.500	=		Pereira, Mercasa	3.200	3.500	3.300	=	
Langostino U12						Popayán, Plaza de mercado del barrio Bolívar	4.800	5.000	4.900	+	
Cali, Galería Alameda	75.000	76.000	75.333	+		Róbalo, filete congelado					
Medellín, Central Mayorista de Antioquia	84.000	86.000	85.500	=		Medellín, Central Mayorista de Antioquia	35.000	37.000	35.750	-	
Langostino 16-20						Salmón, filete congelado					
Bogotá, D.C., Paloquemao	58.000	64.000	61.333	n.d.		Armenia, Mercar	34.000	36.000	35.000	=	
Buenaventura (Valle del Cauca)	50.000	52.000	50.667	+		Bogotá, D.C., Corabastos	35.000	37.000	36.000	+	
Cali, Santa Helena	55.000	60.000	56.667	+		Bogotá, D.C., Paloquemao	34.000	38.000	36.000	+	
Medellín, Central Mayorista de Antioquia	62.000	64.000	63.125	=		Cali, Galería Alameda	33.000	38.000	35.667	+	
Merluza, filete importado						Medellín, Central Mayorista de Antioquia	36.800	37.200	36.950	+	
Armenia, Mercar	15.200	15.600	15.400	=		Palmira (Valle del Cauca)	34.500	35.000	34.833	n.d.	
Medellín, Central Mayorista de Antioquia	16.800	17.600	17.150	=		Popayán, Plaza de mercado del barrio Bolívar	35.000	35.000	35.000	+	
						Sierra entera congelada					
						Armenia, Mercar	18.600	19.000	18.800	+	
						Bogotá, D.C., Corabastos	17.000	18.000	17.500	-	

BOLETÍN SEMANAL PRECIOS MAYORISTAS

Cuadro 8. Mercados mayoristas. Precios de venta de pescados (conclusión)
2021 (22 al 28 de mayo)

Productos y mercados	Pesos por kilogramo			
	Mínimo	Máximo	Medio	Tendencia
Sierra entera congelada (continuación)				
Bogotá, D.C., Paloquemao	18.000	19.000	18.333	-
Bogotá, D.C., Plaza Las Flores	15.000	17.000	15.750	-
Buenaventura (Valle del Cauca)	14.000	14.000	14.000	+
Cali, Galería Alameda	16.000	18.000	17.000	-
Cali, Santa Helena	16.000	17.600	16.700	+
Medellín, Central Mayorista de Antioquia	22.300	24.500	23.400	+
Palmira (Valle del Cauca)	16.500	17.000	16.833	n.d.
Pereira, Mercasa	16.500	17.550	17.017	=
Santa Marta (Magdalena)	16.000	16.000	16.000	=
Tilapia, filete congelado				
Bogotá, D.C., Corabastos	14.000	15.000	14.500	-
Cali, Galería Alameda	16.000	17.000	16.667	=
Cali, Santa Helena	14.000	15.000	14.333	+
Medellín, Central Mayorista de Antioquia	16.000	17.000	16.250	=
Palmira (Valle del Cauca)	14.000	15.000	14.375	n.d.
Tuluá (Valle del Cauca)	15.000	16.000	15.500	=
Tilapia, lomitos				
Medellín, Central Mayorista de Antioquia	8.500	8.500	8.500	-
Tilapia roja entera congelada				
Barranquilla, Barranquillita	15.000	16.000	15.333	+
Cali, Galería Alameda	14.000	15.000	14.333	=
Cali, Santa Helena	13.500	15.000	14.167	+
Medellín, Central Mayorista de Antioquia	12.000	13.000	12.500	=
Palmira (Valle del Cauca)	12.500	13.000	12.875	n.d.
Pereira, Mercasa	12.500	13.750	12.917	=
Popayán, Plaza de mercado del barrio Bolívar	14.500	14.800	14.650	+
Tuluá (Valle del Cauca)	15.000	16.000	15.500	=
Tilapia roja entera fresca				
Arauca (Arauca)	13.000	13.000	13.000	=
Barranquilla, Barranquillita	10.200	10.400	10.267	+
Bogotá, D.C., Paloquemao	12.000	13.000	12.667	-
Bogotá, D.C., Plaza Las Flores	10.000	10.400	10.100	-
Bucaramanga, Centroabastos	10.400	12.000	11.165	-
Cúcuta, La Nueva Sexta	10.000	11.000	10.667	-
Ibagué, Plaza La 21	10.000	10.400	10.133	=
Montería, Mercado del Sur	11.000	11.000	11.000	+
Neiva, Surabastos	9.600	10.000	9.800	+
Tunja, Complejo de Servicios del Sur	13.000	14.000	13.667	=
Valledupar, Mercado Nuevo	12.000	13.000	12.333	=
Villavicencio, CAV	11.000	12.000	11.375	+
Yopal (Casanare)	12.000	12.500	12.250	+
Toyo blanco, filete congelado				
Cali, Santa Helena	12.000	13.000	12.333	+
Tuluá (Valle del Cauca)	15.000	16.000	15.500	=
Trucha en corte mariposa				
Armenia, Mercar	17.200	18.000	17.600	=
Bogotá, D.C., Corabastos	17.000	18.000	17.750	+
Bogotá, D.C., Paloquemao	18.000	19.000	18.333	+
Bogotá, D.C., Plaza Las Flores	16.000	17.000	16.750	+
Cali, Santa Helena	17.000	19.000	18.000	+
Medellín, Central Mayorista de Antioquia	16.000	17.000	16.550	-
Palmira (Valle del Cauca)	16.500	17.000	16.750	n.d.
Pereira, Mercasa	17.000	17.500	17.333	=
Popayán, Plaza de mercado del barrio Bolívar	19.500	20.000	19.833	-

TENDENCIAS

--- Variación mayor al -20 %	- Variación entre 0 % y -10 %	+ Variación entre 0 % y 10 %	+++ Variación mayor al 20 %
-- Variación entre -10 % y -20 %	= Variación igual a 0 %	++ Variación entre 10 % y 20 %	n. d. No determinado

Cuadro 9. Mercados mayoristas. Precios de venta de productos procesados 2021 (22 al 28 de mayo)

Productos y mercados	Pesos por kilogramo				Tendencia	Productos y mercados	Pesos por kilogramo				Tendencia
	Mínimo	Máximo	Medio				Mínimo	Máximo	Medio		
Aceite girasol						Avena en hojuelas (continuación)					
Barranquilla, Barranquillita	10.975	11.192	11.081		+	Bogotá, D.C., Plaza España	8.025	8.436	8.233		-
Barranquilla, Granabastos	11.233	11.367	11.275		+	Bucaramanga, Centroabastos	7.901	8.333	8.155		=
Cartagena, Bazurto	9.444	9.722	9.583		-	Bucaramanga, Mercados del centro	7.778	8.611	8.138		=
Medellín, Central Mayorista de Antioquia	11.200	11.683	11.404		+	Cali, La Floresta	9.375	9.583	9.514		+
Montería, Mercado del Sur	9.722	9.907	9.792		=	Cali, Santa Helena	9.063	9.375	9.271		=
Santa Marta (Magdalena)	8.222	8.389	8.284		=	Cali, Siloé	9.375	9.583	9.444		=
Sincelejo, Nuevo Mercado	7.904	8.667	8.409		=	Cartagena, Bazurto	8.958	9.167	9.097		=
Valledupar, Mercado Nuevo	10.000	10.500	10.222		+	Cartago (Valle del Cauca)	8.854	9.010	8.932		n.d.
Aceite soya						Cúcuta, Cenabastos	7.716	8.621	8.018		-
Bogotá, D.C., Corabastos	7.583	7.733	7.635		++	Cúcuta, La Nueva Sexta	7.202	8.642	7.819		-
Bogotá, D.C., Plaza España	7.400	7.867	7.561		-	Ibagué, Plaza La 21	8.310	10.139	8.997		-
Bogotá, D.C., Plaza Las Flores	7.000	7.333	7.222		-	Medellín, Central Mayorista de Antioquia	8.740	9.094	8.893		+
Aceite vegetal mezcla						Medellín, Plaza Minorista "José María Villa"	9.219	9.375	9.284		+
Armenia, Mercar	7.188	7.375	7.281		=	Neiva, Surabastos	8.374	8.889	8.637		+
Barranquilla, Barranquillita	6.608	6.685	6.648		=	Palmira (Valle del Cauca)	9.500	9.542	9.521		n.d.
Barranquilla, Granabastos	6.667	7.083	6.923		+	Pamplona (Norte de Santander)	7.613	7.716	7.682		=
Bucaramanga, Centroabastos	6.574	6.852	6.713		=	Pereira, Mercasa	8.700	9.175	8.938		=
Bucaramanga, Mercados del centro	7.083	8.000	7.542		-	Popayán, Plaza de mercado del barrio Bolívar	7.870	7.986	7.932		+
Buenaventura (Valle del Cauca)	6.250	6.500	6.375		+	Valledupar, Mercado Nuevo	6.667	6.833	6.722		n.d.
Cali, La Floresta	7.800	8.000	7.939		+	Villavicencio, CAV	9.271	9.792	9.545		=
Cali, Santa Helena	7.500	8.000	7.819		+	Avena molida					
Cali, Siloé	7.500	8.333	7.972		+	Barranquilla, Barranquillita	7.292	7.396	7.326		-
Cartagena, Bazurto	6.500	6.667	6.556		+	Barranquilla, Granabastos	7.375	7.604	7.469		=
Cúcuta, Cenabastos	6.019	6.944	6.512		+	Bogotá, D.C., Corabastos	8.117	8.333	8.223		+
Ibagué, Plaza La 21	7.038	7.208	7.115		+	Bogotá, D.C., Paloquemao	8.436	9.053	8.711		+
Medellín, Central Mayorista de Antioquia	6.750	6.850	6.815		+	Bogotá, D.C., Plaza España	8.025	8.436	8.233		-
Medellín, Plaza Minorista "José María Villa"	7.325	7.500	7.404		+	Cali, La Floresta	9.375	9.583	9.514		+
Montería, Mercado del Sur	5.250	5.333	5.292		=	Cali, Santa Helena	8.854	9.167	9.063		=
Palmira (Valle del Cauca)	7.500	8.000	7.775		n.d.	Cali, Siloé	9.167	9.375	9.236		=
Pamplona (Norte de Santander)	6.333	6.417	6.375		+	Ibagué, Plaza La 21	8.310	10.139	8.997		-
Pereira, Mercasa	6.875	7.520	7.198		-	Neiva, Surabastos	8.374	8.889	8.637		+
Santa Marta (Magdalena)	5.917	6.325	6.100		=	Palmira (Valle del Cauca)	9.500	9.542	9.521		n.d.
Sincelejo, Nuevo Mercado	5.556	5.741	5.625		+	Pereira, Mercasa	8.700	9.175	8.938		=
Valledupar, Mercado Nuevo	6.333	6.833	6.556		+	Popayán, Plaza de mercado del barrio Bolívar	7.986	8.102	8.059		+
Villavicencio, CAV	7.825	8.379	8.102		=	Sincelejo, Nuevo Mercado	7.500	8.802	8.430		=
Arveja enlatada						Valledupar, Mercado Nuevo	8.333	8.542	8.403		+
Medellín, Central Mayorista de Antioquia	7.428	7.701	7.556		-	Villavicencio, CAV	9.271	9.792	9.545		=
Medellín, Plaza Minorista "José María Villa"	7.292	7.639	7.431		=	Azúcar morena					
Pereira, Mercasa	7.153	7.550	7.351		=	Medellín, Central Mayorista de Antioquia	2.912	3.104	3.000		n.d.
Santa Marta (Magdalena)	6.129	6.317	6.250		-	Medellín, Plaza Minorista "José María Villa"	3.500	3.568	3.537		+
Valledupar, Mercado Nuevo	7.500	8.333	7.917		-	Villavicencio, CAV	4.000	4.320	4.175		+++
Avena en hojuelas						Azúcar refinada					
Armenia, Mercar	7.250	7.646	7.465		-	Cartagena, Bazurto	2.560	2.760	2.660		-
Barranquilla, Barranquillita	7.292	7.396	7.326		+	Medellín, Central Mayorista de Antioquia	2.900	3.060	2.970		n.d.
Barranquilla, Granabastos	7.167	7.625	7.396		=	Montería, Mercado del Sur	3.800	3.880	3.830		+++
Bogotá, D.C., Corabastos	8.117	8.333	8.223		+	Pasto, El Potrerillo	2.600	2.700	2.650		-
Bogotá, D.C., Paloquemao	8.436	9.053	8.711		+						

BOLETÍN SEMANAL

PRECIOS MAYORISTAS

Cuadro 9. Mercados mayoristas. Precios de venta de productos procesados (continuación)
2021 (22 al 28 de mayo)

Productos y mercados	Pesos por kilogramo				Tendencia	Productos y mercados	Pesos por kilogramo				Tendencia
	Mínimo	Máximo	Medio				Mínimo	Máximo	Medio		
Azúcar refinada (continuación)						Café molido					
Santa Marta (Magdalena)	2.640	2.720	2.680	=		Armenia, Mercar	16.800	17.000	16.933	=	
Valledupar, Mercado Nuevo	3.600	3.800	3.693	+++		Barranquilla, Barranquillita	16.317	16.625	16.469	-	
Villavicencio, CAV	4.000	4.240	4.120	+++		Barranquilla, Granabastos	16.000	16.500	16.250	-	
Azúcar sulfitada						Bogotá, D.C., Corabastos	16.467	16.800	16.663	+	
Barranquilla, Barranquillita	3.700	3.800	3.753	+++		Bogotá, D.C., Paloquemao	18.000	18.667	18.378	+	
Barranquilla, Granabastos	3.600	3.800	3.700	+++		Bogotá, D.C., Plaza España	16.350	17.167	16.863	+	
Bucaramanga, Centroabastos	3.700	4.040	3.880	+		Bucaramanga, Centroabastos	17.700	19.000	18.317	=	
Buenaventura (Valle del Cauca)	2.700	2.800	2.750	+		Bucaramanga, Mercados del centro	17.200	17.667	17.422	+	
Cali, La Floresta	3.000	3.200	3.133	+++		Cali, La Floresta	16.000	16.400	16.133	+	
Cali, Santa Helena	2.900	3.000	2.933	++		Cali, Santa Helena	15.760	16.000	15.920	+	
Cali, Siloé	3.000	3.200	3.133	+++		Cali, Siloé	16.400	16.640	16.480	=	
Cartagena, Bazurto	3.500	3.800	3.633	+++		Cartagena, Bazurto	16.417	17.000	16.750	+	
Cartago (Valle del Cauca)	3.000	3.000	3.000	n.d.		Cartago (Valle del Cauca)	16.600	16.800	16.700	n.d.	
Ibagué, Plaza La 21	3.400	3.500	3.447	n.d.		Cúcuta, Cenabastos	17.083	17.750	17.389	-	
Popayán, Plaza de mercado del barrio Bolívar	3.000	3.060	3.030	++		Ibagué, Plaza La 21	18.300	18.700	18.467	-	
Santa Marta (Magdalena)	2.400	2.500	2.469	+		Manizales, Centro Galerías	15.600	16.000	15.700	=	
Sincelejo, Nuevo Mercado	3.600	3.800	3.720	+++		Medellín, Central Mayorista de Antioquia	15.600	16.280	15.950	+	
Tuluá (Valle del Cauca)	2.400	2.500	2.433	n.d.		Montería, Mercado del Sur	16.000	16.600	16.250	=	
Valledupar, Mercado Nuevo	3.700	3.900	3.800	+++		Neiva, Surabastos	16.000	17.000	16.542	-	
Bocadillo veleño						Palmira (Valle del Cauca)	16.240	16.320	16.280	n.d.	
Bogotá, D.C., Corabastos	250	258	255	-		Popayán, Plaza de mercado del barrio Bolívar	15.912	16.080	15.996	+	
Bogotá, D.C., Paloquemao	292	306	299	-		Santa Marta (Magdalena)	16.392	18.000	17.203	+	
Cúcuta, Cenabastos	222	222	222	=		Sincelejo, Nuevo Mercado	18.333	19.217	18.783	=	
Cúcuta, La Nueva Sexta	211	228	219	-		Tuluá (Valle del Cauca)	17.200	17.600	17.387	n.d.	
Villavicencio, CAV	222	244	233	+		Valledupar, Mercado Nuevo	17.083	17.667	17.278	+	
Café instantáneo						Villavicencio, CAV	15.500	16.600	16.058	+	
Barranquilla, Barranquillita	76.431	76.863	76.670	-		Chocolate amargo					
Barranquilla, Granabastos	76.961	77.647	77.316	=		Armenia, Mercar	24.333	24.750	24.542	=	
Bogotá, D.C., Corabastos	75.980	79.412	77.402	+		Buenaventura (Valle del Cauca)	24.720	24.800	24.760	+	
Bogotá, D.C., Plaza España	76.716	78.137	77.435	-		Cali, La Floresta	24.800	25.200	25.067	=	
Buenaventura (Valle del Cauca)	93.203	93.464	93.333	+		Cali, Santa Helena	24.800	25.200	24.933	+	
Cali, La Floresta	103.333	104.167	103.611	+		Cali, Siloé	25.200	25.600	25.467	+	
Cali, Santa Helena	88.235	91.503	90.414	=		Cartago (Valle del Cauca)	24.000	24.200	24.100	n.d.	
Cali, Siloé	102.500	105.000	103.889	+		Ibagué, Plaza La 21	24.400	25.200	24.800	n.d.	
Cartagena, Bazurto	74.020	76.471	75.245	+		Manizales, Centro Galerías	22.600	24.000	23.650	=	
Cartago (Valle del Cauca)	80.000	80.417	80.208	n.d.		Medellín, Central Mayorista de Antioquia	21.840	21.920	21.870	=	
Cúcuta, Cenabastos	73.529	78.431	75.490	-		Medellín, Plaza Minorista "José María Villa"	22.320	22.400	22.377	-	
Medellín, Central Mayorista de Antioquia	85.490	87.451	86.438	+		Palmira (Valle del Cauca)	24.600	24.800	24.707	n.d.	
Medellín, Plaza Minorista "José María Villa"	94.771	97.712	95.703	=		Popayán, Plaza de mercado del barrio Bolívar	22.400	22.544	22.472	+	
Neiva, Surabastos	72.059	73.529	72.917	+		Chocolate dulce					
Palmira (Valle del Cauca)	96.078	96.471	96.318	n.d.		Barranquilla, Barranquillita	13.581	13.850	13.707	-	
Pamplona (Norte de Santander)	70.588	76.471	73.529	-		Barranquilla, Granabastos	13.800	15.000	14.325	=	
Popayán, Plaza de mercado del barrio Bolívar	90.196	91.503	90.850	+		Bogotá, D.C., Corabastos	11.000	11.125	11.060	+	
Santa Marta (Magdalena)	78.824	84.118	81.789	=		Bogotá, D.C., Plaza España	11.667	11.792	11.721	+	
Sincelejo, Nuevo Mercado	74.902	75.956	75.337	-		Bucaramanga, Centroabastos	10.600	11.000	10.800	=	
Tuluá (Valle del Cauca)	91.503	94.248	93.290	+		Bucaramanga, Mercados del centro	10.104	10.800	10.568	=	
Valledupar, Mercado Nuevo	77.451	80.000	79.118	+		Cartagena, Bazurto	15.000	15.000	15.000	=	

Cuadro 9. Mercados mayoristas. Precios de venta de productos procesados (continuación)
2021 (22 al 28 de mayo)

Productos y mercados	Pesos por kilogramo				Tendencia	Productos y mercados	Pesos por kilogramo				Tendencia
	Mínimo	Máximo	Medio				Mínimo	Máximo	Medio		
Chocolate dulce (continuación)						Galletas dulces redondas con crema (continuación)					
Cúcuta, Cenabastos	11.292	11.792	11.611		+	Santa Marta (Magdalena)	9.931	10.000	9.965		=
Cúcuta, La Nueva Sexta	13.120	13.544	13.332		-	Sincelejo, Nuevo Mercado	11.493	11.910	11.719		+
Ibagué, Plaza La 21	11.400	12.000	11.667		-						
Montería, Mercado del Sur	15.500	16.500	15.900		=	Galletas saladas					
Neiva, Surabastos	11.667	12.000	11.889		+	Armenia, Mercar	11.250	11.528	11.389		=
Pamplona (Norte de Santander)	10.833	11.250	11.042		-	Barranquilla, Barranquillita	8.428	8.447	8.436		+
Santa Marta (Magdalena)	10.250	10.333	10.292		=	Barranquilla, Granabastos	7.576	11.667	9.679		+
Sincelejo, Nuevo Mercado	14.900	15.500	15.175		=	Bogotá, D.C., Corabastos	10.347	10.694	10.566		+
Valledupar, Mercado Nuevo	12.000	13.000	12.333		=	Bogotá, D.C., Paloquehao	10.278	10.833	10.556		-
Villavicencio, CAV	11.800	11.875	11.838		=	Bogotá, D.C., Plaza España	10.667	10.861	10.741		+
Chocolate instantáneo						Bucaramanga, Centroabastos	11.000	11.333	11.148		-
Medellín, Central Mayorista de Antioquia	20.946	21.509	21.164		-	Bucaramanga, Mercados del centro	10.667	11.500	11.023		=
Color (bolsita)						Cali, La Floresta	12.222	12.500	12.407		+
Ibagué, Plaza La 21	25.600	26.000	25.900		=	Cali, Santa Helena	11.111	11.389	11.296		=
Medellín, Central Mayorista de Antioquia	17.262	18.452	17.857		=	Cali, Siloé	12.222	12.500	12.407		=
Medellín, Plaza Minorista "José María Villa"	18.571	22.143	20.298		=	Cartagena, Bazurto	8.144	8.712	8.460		=
Neiva, Surabastos	16.000	16.500	16.225		-	Cartago (Valle del Cauca)	11.181	11.319	11.250		n.d.
Pereira, Mercasa	21.625	22.917	22.271		=	Cúcuta, Cenabastos	10.417	11.389	10.926		-
Fécula de maíz						Cúcuta, La Nueva Sexta	8.144	8.996	8.428		+
Armenia, Mercar	18.981	19.753	19.342		=	Ibagué, Plaza La 21	10.250	10.500	10.389		-
Barranquilla, Barranquillita	18.290	18.668	18.470		-	Manizales, Centro Galerías	10.486	11.389	11.014		=
Barranquilla, Granabastos	18.472	18.750	18.594		-	Medellín, Central Mayorista de Antioquia	8.399	10.333	9.287		-
Bucaramanga, Centroabastos	18.750	20.789	19.978		+	Medellín, Plaza Minorista "José María Villa"	11.806	12.222	11.979		+
Bucaramanga, Mercados del centro	17.724	20.132	18.715		=	Montería, Mercado del Sur	8.617	8.826	8.726		=
Cartagena, Bazurto	18.056	20.000	18.843		-	Neiva, Surabastos	11.000	11.389	11.278		-
Cúcuta, Cenabastos	19.722	20.139	19.954		+	Pamplona (Norte de Santander)	10.005	11.182	10.593		+
Cúcuta, La Nueva Sexta	18.611	20.000	19.352		+	Pereira, Mercasa	9.106	10.314	9.553		=
Medellín, Central Mayorista de Antioquia	18.355	18.809	18.586		=	Popayán, Plaza de mercado del barrio Bolívar	11.111	11.528	11.319		+
Montería, Mercado del Sur	14.222	14.667	14.486		=	Santa Marta (Magdalena)	8.182	11.667	9.960		+
Neiva, Surabastos	19.408	19.737	19.572		=	Sincelejo, Nuevo Mercado	8.333	8.712	8.471		=
Popayán, Plaza de mercado del barrio Bolívar	16.803	17.342	17.083		+	Tuluá (Valle del Cauca)	10.167	11.104	10.646		=
Santa Marta (Magdalena)	20.000	20.278	20.208		+	Valledupar, Mercado Nuevo	8.144	11.111	9.598		=
Fríjol enlatado						Villavicencio, CAV	8.920	9.545	9.186		=
Medellín, Central Mayorista de Antioquia	10.259	11.949	11.173		=	Gelatina					
Medellín, Plaza Minorista "José María Villa"	10.453	10.618	10.544		-	Barranquilla, Barranquillita	22.813	23.182	22.957		-
Galletas dulces redondas con crema						Barranquilla, Granabastos	21.458	22.396	21.910		-
Barranquilla, Barranquillita	10.535	12.642	11.585		+	Bogotá, D.C., Corabastos	22.917	23.438	23.177		+
Barranquilla, Granabastos	12.249	12.460	12.377		-	Bogotá, D.C., Plaza España	22.240	22.917	22.656		+
Bogotá, D.C., Plaza España	11.908	12.088	11.991		+	Bucaramanga, Centroabastos	22.396	22.917	22.604		-
Bucaramanga, Centroabastos	12.386	12.789	12.588		+	Bucaramanga, Mercados del centro	20.833	24.010	22.760		+
Bucaramanga, Mercados del centro	12.407	12.655	12.531		=	Buenaventura (Valle del Cauca)	22.500	23.229	22.865		+
Cartagena, Bazurto	11.333	11.944	11.648		=	Cali, La Floresta	25.000	26.042	25.694		-
Cúcuta, Cenabastos	12.200	12.924	12.579		+	Cali, Santa Helena	25.000	26.042	25.694		+
Cúcuta, La Nueva Sexta	11.373	13.441	12.390		+	Cali, Siloé	26.042	27.083	26.389		-
						Cartagena, Bazurto	21.615	23.958	22.830		-
						Cartago (Valle del Cauca)	24.375	25.000	24.688		n.d.
						Cúcuta, Cenabastos	22.917	23.438	23.090		+

Cuadro 9. Mercados mayoristas. Precios de venta de productos procesados (continuación)
2021 (22 al 28 de mayo)

Productos y mercados	Pesos por kilogramo			
	Mínimo	Máximo	Medio	Tendencia
Jugo instantáneo (sobre) (continuación)				
Popayán, Plaza de mercado del barrio Bolívar	23.611	24.167	23.889	+
Santa Marta (Magdalena)	24.722	25.000	24.861	=
Sincelejo, Nuevo Mercado	23.056	23.889	23.472	=
Tuluá (Valle del Cauca)	23.889	24.583	24.120	=
Valledupar, Mercado Nuevo	23.333	23.611	23.519	=
Villavicencio, CAV	23.889	24.167	24.074	+
Lomitos de atún en lata				
Armenia, Mercar	26.961	27.574	27.328	=
Barranquilla, Barranquillita	18.321	18.407	18.361	-
Barranquilla, Granabastos	24.870	25.391	25.179	-
Bogotá, D.C., Corabastos	22.978	23.897	23.575	-
Bogotá, D.C., Plaza España	24.350	24.706	24.563	+
Bucaramanga, Centroabastos	23.995	26.005	24.673	+
Bucaramanga, Mercados del centro	25.735	27.647	26.373	=
Cali, La Floresta	24.510	25.123	24.714	+
Cali, Santa Helena	25.735	25.858	25.776	-
Cali, Siloé	24.510	25.123	24.714	+
Cartago (Valle del Cauca)	25.245	25.735	25.490	n.d.
Cúcuta, Cenabastos	23.284	24.265	23.815	-
Cúcuta, La Nueva Sexta	23.284	24.510	23.775	=
Medellín, Central Mayorista de Antioquia	25.000	25.613	25.306	+
Medellín, Plaza Minorista "José María Villa"	25.735	26.471	25.980	=
Montería, Mercado del Sur	25.613	26.103	25.827	=
Neiva, Surabastos	26.471	26.471	26.471	=
Palmira (Valle del Cauca)	26.287	26.471	26.368	n.d.
Pamplona (Norte de Santander)	23.529	23.529	23.529	=
Pasto, El Potrerillo	22.024	22.619	22.321	+
Pereira, Mercasa	25.000	26.118	25.491	=
Popayán, Plaza de mercado del barrio Bolívar	24.595	24.869	24.732	+
Santa Marta (Magdalena)	21.446	23.529	22.426	=
Tuluá (Valle del Cauca)	22.059	24.730	23.358	=
Villavicencio, CAV	24.234	25.809	25.021	+
Maíz enlatado				
Medellín, Central Mayorista de Antioquia	9.799	10.359	10.079	=
Manteca				
Armenia, Mercar	5.133	5.320	5.251	=
Bogotá, D.C., Corabastos	5.600	5.733	5.644	+
Bogotá, D.C., Paloquemao	5.733	6.133	5.911	+
Bogotá, D.C., Plaza España	5.753	5.920	5.847	+
Buenaventura (Valle del Cauca)	5.460	5.560	5.507	+
Cartago (Valle del Cauca)	7.200	7.600	7.400	n.d.
Cúcuta, Cenabastos	9.167	9.333	9.278	+
Neiva, Surabastos	7.200	7.300	7.250	n.d.
Palmira (Valle del Cauca)	6.800	7.150	6.933	n.d.
Manteca (continuación)				
Popayán, Plaza de mercado del barrio Bolívar	5.000	5.160	5.080	+
Tuluá (Valle del Cauca)	6.600	6.770	6.685	+
Margarina				
Armenia, Mercar	13.250	13.550	13.400	=
Barranquilla, Barranquillita	12.917	13.167	13.056	+
Barranquilla, Granabastos	11.667	12.917	12.292	=
Bogotá, D.C., Plaza España	10.880	11.200	11.010	+
Bucaramanga, Centroabastos	12.950	13.500	13.150	+
Bucaramanga, Mercados del centro	12.800	13.400	13.033	=
Cali, La Floresta	18.500	18.800	18.600	+
Cartago (Valle del Cauca)	18.000	18.600	18.300	n.d.
Medellín, Central Mayorista de Antioquia	11.400	11.760	11.575	+
Medellín, Plaza Minorista "José María Villa"	12.000	12.400	12.120	-
Neiva, Surabastos	8.000	8.200	8.150	+
Pamplona (Norte de Santander)	10.000	10.400	10.133	-
Pereira, Mercasa	16.980	17.258	17.119	=
Popayán, Plaza de mercado del barrio Bolívar	17.800	17.900	17.850	+
Santa Marta (Magdalena)	12.500	12.667	12.542	=
Tuluá (Valle del Cauca)	17.220	18.050	17.643	+
Villavicencio, CAV	9.940	10.000	9.970	=
Mayonesa doy pack				
Armenia, Mercar	13.377	13.706	13.501	=
Barranquilla, Barranquillita	11.639	11.875	11.773	-
Barranquilla, Granabastos	11.111	12.139	11.715	+
Bogotá, D.C., Corabastos	10.833	10.972	10.868	-
Bogotá, D.C., Plaza España	10.806	10.889	10.843	-
Bucaramanga, Centroabastos	9.000	14.500	11.115	-
Bucaramanga, Mercados del centro	8.708	8.917	8.792	+
Buenaventura (Valle del Cauca)	17.237	17.610	17.423	n.d.
Cali, La Floresta	12.500	12.778	12.685	+
Cali, Santa Helena	12.222	12.500	12.407	+
Cali, Siloé	12.222	12.778	12.500	+
Cartagena, Bazurto	9.722	11.389	10.648	=
Cúcuta, Cenabastos	8.333	9.259	8.642	-
Cúcuta, La Nueva Sexta	7.870	8.796	8.333	-
Ibagué, Plaza La 21	11.250	11.500	11.417	n.d.
Manizales, Centro Galerías	10.778	11.333	11.074	=
Medellín, Central Mayorista de Antioquia	9.222	10.611	10.139	=
Palmira (Valle del Cauca)	12.222	12.500	12.352	n.d.
Pereira, Mercasa	7.975	8.415	8.160	=
Popayán, Plaza de mercado del barrio Bolívar	17.061	20.614	18.779	-
Santa Marta (Magdalena)	9.069	9.150	9.112	=
Sincelejo, Nuevo Mercado	10.694	10.833	10.778	=
Tuluá (Valle del Cauca)	10.667	18.026	13.909	=
Valledupar, Mercado Nuevo	10.833	11.111	11.019	=
Villavicencio, CAV	10.750	10.972	10.852	=

BOLETÍN SEMANAL PRECIOS MAYORISTAS

Cuadro 9. Mercados mayoristas. Precios de venta de productos procesados (continuación)
2021 (22 al 28 de mayo)

Productos y mercados	Pesos por kilogramo				Tendencia	Productos y mercados	Pesos por kilogramo				Tendencia
	Mínimo	Máximo	Medio				Mínimo	Máximo	Medio		
Mostaza doy pack						Panela en pastilla					
Barranquilla, Barranquillita	9.659	9.773	9.729	+		Caparrapí (Cundinamarca)	3.750	3.750	3.750	++	
Barranquilla, Granabastos	9.356	9.659	9.495	-		Nocaima (Cundinamarca)	3.958	4.063	4.010	+	
Pereira, Mercasa	12.592	14.050	13.082	=		San Sebastián de Mariquita (Tolima)	3.500	3.500	3.500	+	
Sincelejo, Nuevo Mercado	9.735	10.227	10.009	-		Villeta (Cundinamarca)	3.750	4.125	3.930	++	
Panela cuadrada blanca						Panela redonda blanca					
Barranquilla, Barranquillita	3.911	4.367	4.153	+		San Sebastián de Mariquita (Tolima)	3.250	3.300	3.288	+	
Barranquilla, Granabastos	3.833	4.167	4.028	+		Sincelejo, Nuevo Mercado	4.143	4.321	4.202	=	
Bucaramanga, Centroabastos	3.571	3.857	3.714	+		Panela redonda morena					
Bucaramanga, Mercados del centro	3.571	4.714	4.143	+		Caparrapí (Cundinamarca)	3.542	3.594	3.568	++	
Cartagena, Bazurto	2.214	2.571	2.405	+		Cartago (Valle del Cauca)	3.958	4.000	3.979	n.d.	
Charalá (Santander)	3.313	3.438	3.375	+		Manizales, Centro Galerías	3.667	3.750	3.722	+	
Güepsa (Santander)	3.600	3.800	3.675	++		Medellín, Central Mayorista de Antioquia	3.542	3.950	3.742	+	
Ibagué, Plaza La 21	3.861	4.028	3.972	-		Medellín, Plaza Minorista "José María Villa"	3.500	3.667	3.604	+	
Medellín, Central Mayorista de Antioquia	3.333	4.417	3.921	++		Montería, Mercado del Sur	3.300	3.500	3.425	+	
Moniquirá (Boyacá)	3.500	3.700	3.600	+		Palmira (Valle del Cauca)	3.250	3.292	3.278	n.d.	
San Gil (Santander)	3.450	3.550	3.500	+		Pereira, Mercasa	3.667	3.771	3.719	+	
Santa Marta (Magdalena)	4.860	5.000	4.940	=		San Sebastián de Mariquita (Tolima)	3.250	3.300	3.288	+	
Santana (Boyacá)	3.599	3.800	3.700	++		Sonsón (Antioquia)	3.125	3.125	3.125	+	
Sincelejo, Nuevo Mercado	4.000	4.375	4.156	=		Tuluá (Valle del Cauca)	3.708	3.750	3.722	+	
Tunja, Complejo de Servicios del Sur	3.563	3.688	3.609	+		Yolombó (Antioquia)	3.250	3.600	3.400	+	
Valledupar, Mercado Nuevo	4.000	4.889	4.352	++		Pastas alimenticias					
Vélez (Santander)	3.500	3.700	3.588	++		Armenia, Mercar	5.000	5.167	5.083	=	
Panela cuadrada morena						Barranquilla, Barranquillita	4.983	5.017	5.004	-	
Bogotá, D.C., Paloquemao	4.250	4.500	4.350	++		Barranquilla, Granabastos	5.000	5.167	5.067	-	
Bogotá, D.C., Plaza España	3.950	4.200	4.081	++		Bogotá, D.C., Paloquemao	6.833	7.167	6.972	+	
Bogotá, D.C., Plaza Las Flores	3.600	3.950	3.775	+		Bogotá, D.C., Plaza España	6.117	6.333	6.261	+	
Bucaramanga, Centroabastos	4.000	4.067	4.044	+		Bogotá, D.C., Plaza Las Flores	5.833	6.250	6.083	-	
Bucaramanga, Mercados del centro	4.000	4.267	4.089	+		Bucaramanga, Centroabastos	6.240	6.240	6.240	+	
Caparrapí (Cundinamarca)	3.480	3.600	3.533	++		Bucaramanga, Mercados del centro	5.800	6.400	6.200	+	
Charalá (Santander)	3.313	3.438	3.375	+		Cali, La Floresta	5.625	5.833	5.694	+	
Cúcuta, Cenabastos	2.976	3.472	3.264	-		Cali, Santa Helena	5.667	5.833	5.722	+	
Cúcuta, La Nueva Sexta	2.778	2.976	2.877	-		Cali, Siloé	5.625	5.833	5.764	=	
Güepsa (Santander)	3.100	3.300	3.163	++		Cartagena, Bazurto	4.167	4.667	4.472	+	
Moniquirá (Boyacá)	3.050	3.200	3.113	++		Cartago (Valle del Cauca)	5.833	6.333	6.083	n.d.	
Montería, Mercado del Sur	2.500	2.714	2.607	=		Cúcuta, Cenabastos	3.750	4.000	3.833	-	
Neiva, Surabastos	5.000	5.250	5.175	++		Cúcuta, La Nueva Sexta	3.250	3.500	3.417	-	
Nocaima (Cundinamarca)	3.600	3.750	3.658	+		Ibagué, Plaza La 21	5.708	6.167	5.992	-	
Pamplona (Norte de Santander)	3.657	3.657	3.657	=		Medellín, Central Mayorista de Antioquia	5.700	6.133	5.875	=	
Pasto, El Pterillo	3.440	3.480	3.460	-		Medellín, Plaza Minorista "José María Villa"	6.417	6.667	6.546	=	
Popayán, Plaza de mercado del barrio Bolívar	6.333	6.500	6.417	=		Montería, Mercado del Sur	4.800	5.200	5.020	=	
San Gil (Santander)	3.450	3.550	3.500	+		Neiva, Surabastos	6.083	6.267	6.171	=	
Santana (Boyacá)	3.200	3.400	3.275	++		Palmira (Valle del Cauca)	5.633	5.833	5.711	n.d.	
Tuluá (Valle del Cauca)	3.771	3.854	3.819	+		Pamplona (Norte de Santander)	3.500	3.583	3.556	-	
Vélez (Santander)	3.150	3.200	3.175	++		Pereira, Mercasa	5.680	6.017	5.871	=	
Villavicencio, CAV	4.100	4.700	4.350	+		Popayán, Plaza de mercado del barrio Bolívar	5.333	5.667	5.500	+	
Villeta (Cundinamarca)	3.500	4.000	3.655	+							

Cuadro 9. Mercados mayoristas. Precios de venta de productos procesados (continuación)
2021 (22 al 28 de mayo)

Productos y mercados	Pesos por kilogramo				Tendencia	Productos y mercados	Pesos por kilogramo				Tendencia
	Mínimo	Máximo	Medio				Mínimo	Máximo	Medio		
Pastas alimenticias (continuación)						Salsa de tomate doy pack (continuación)					
Santa Marta (Magdalena)	3.680	3.920	3.800		-	Cali, Siloé	12.222	12.778	12.500		-
Sincelejo, Nuevo Mercado	4.320	4.800	4.520		+	Cartagena, Bazurto	9.722	11.389	10.648		+
Tuluá (Valle del Cauca)	6.000	6.667	6.278		=	Cartago (Valle del Cauca)	12.500	13.500	13.000		n.d.
Valledupar, Mercado Nuevo	4.160	4.160	4.160		+	Cúcuta, Cenabastos	8.333	9.259	8.642		-
Villavicencio, CAV	5.917	6.250	6.042		+	Cúcuta, La Nueva Sexta	7.870	8.796	8.333		-
						Ibagué, Plaza La 21	9.500	10.000	9.833		n.d.
Sal yodada						Manizales, Centro Galerías	10.556	11.333	11.000		=
Armenia, Mercar	1.080	1.104	1.091		=	Medellín, Central Mayorista de Antioquia	9.111	9.833	9.444		n.d.
Barranquilla, Barranquillita	1.032	1.048	1.040		-	Medellín, Plaza Minorista "José María Villa"	11.111	12.111	11.500		=
Barranquilla, Granabastos	1.024	1.080	1.044		=	Montería, Mercado del Sur	10.174	10.659	10.296		=
Bogotá, D.C., Paloquemao	700	760	727		n.d.	Palmira (Valle del Cauca)	12.222	12.500	12.352		n.d.
Bogotá, D.C., Plaza España	1.250	1.300	1.275		+	Pereira, Mercasa	7.925	8.497	8.252		=
Bucaramanga, Centroabastos	1.200	1.275	1.225		+	Popayán, Plaza de mercado del barrio Bolívar	11.875	14.474	13.115		-
Bucaramanga, Mercados del centro	1.250	1.300	1.275		=	Santa Marta (Magdalena)	9.069	9.150	9.112		=
Buenaventura (Valle del Cauca)	960	960	960		+	Sincelejo, Nuevo Mercado	10.694	10.833	10.778		=
Cali, La Floresta	1.280	1.320	1.293		+	Tuluá (Valle del Cauca)	10.556	14.604	12.328		=
Cali, Santa Helena	1.280	1.280	1.280		=	Valledupar, Mercado Nuevo	10.833	11.111	11.019		=
Cali, Siloé	1.280	1.360	1.320		+	Villavicencio, CAV	10.750	10.972	10.852		=
Cartagena, Bazurto	600	680	653		+						
Cartago (Valle del Cauca)	1.280	1.480	1.380		n.d.	Sardinas en lata					
Cúcuta, Cenabastos	1.250	1.280	1.260		-	Armenia, Mercar	12.451	12.794	12.631		-
Cúcuta, La Nueva Sexta	1.200	1.300	1.242		=	Barranquilla, Barranquillita	9.449	9.502	9.472		-
Ibagué, Plaza La 21	1.296	1.320	1.311		-	Barranquilla, Granabastos	7.990	8.064	8.031		-
Medellín, Central Mayorista de Antioquia	1.264	1.296	1.280		-	Bogotá, D.C., Corabastos	11.618	11.863	11.767		-
Medellín, Plaza Minorista "José María Villa"	1.320	1.360	1.346		-	Bogotá, D.C., Plaza España	11.882	12.059	11.967		+
Montería, Mercado del Sur	1.080	1.120	1.090		=	Buenaventura (Valle del Cauca)	10.049	10.294	10.172		+
Neiva, Surabastos	1.320	1.360	1.350		+	Cali, La Floresta	10.539	10.588	10.556		-
Palmira (Valle del Cauca)	1.320	1.344	1.328		n.d.	Cali, Santa Helena	12.108	12.255	12.157		=
Pamplona (Norte de Santander)	1.250	1.300	1.283		+	Cali, Siloé	10.294	10.539	10.458		=
Pasto, El Potrerillo	1.200	1.250	1.225		-	Cartagena, Bazurto	9.216	9.608	9.379		+
Pereira, Mercasa	1.040	1.150	1.097		=	Cartago (Valle del Cauca)	13.922	14.510	14.216		n.d.
Popayán, Plaza de mercado del barrio Bolívar	1.120	1.200	1.152		+	Cúcuta, Cenabastos	11.961	12.255	12.157		=
Santa Marta (Magdalena)	1.040	1.120	1.070		=	Cúcuta, La Nueva Sexta	12.157	12.255	12.222		=
Sincelejo, Nuevo Mercado	1.024	1.080	1.054		+	Medellín, Central Mayorista de Antioquia	8.922	9.069	8.995		+
Tuluá (Valle del Cauca)	1.112	1.280	1.171		+	Medellín, Plaza Minorista "José María Villa"	9.216	9.461	9.350		=
Tunja, Complejo de Servicios del Sur	660	700	680		+	Montería, Mercado del Sur	9.804	9.951	9.865		=
Valledupar, Mercado Nuevo	1.120	1.120	1.120		+	Palmira (Valle del Cauca)	12.892	12.941	12.925		n.d.
Villavicencio, CAV	1.200	1.230	1.220		-	Pamplona (Norte de Santander)	11.765	12.157	11.895		+
						Pereira, Mercasa	12.116	12.459	12.270		=
						Popayán, Plaza de mercado del barrio Bolívar	9.314	9.451	9.382		+
Salsa de tomate doy pack						Santa Marta (Magdalena)	8.784	9.118	8.936		=
Armenia, Mercar	13.377	13.706	13.501		=	Sincelejo, Nuevo Mercado	8.941	9.167	9.067		=
Barranquilla, Barranquillita	11.250	11.333	11.292		+	Tuluá (Valle del Cauca)	12.745	13.294	13.020		+
Barranquilla, Granabastos	11.111	11.944	11.528		-	Villavicencio, CAV	11.696	12.353	11.977		-
Bogotá, D.C., Corabastos	10.833	10.972	10.868		-						
Bogotá, D.C., Plaza España	10.806	10.889	10.843		-	Sopa de pollo (caja)					
Bucaramanga, Centroabastos	7.300	12.500	9.399		=	Bogotá, D.C., Corabastos	42.521	43.447	43.038		-
Bucaramanga, Mercados del centro	7.000	7.200	7.122		=	Bogotá, D.C., Paloquemao	49.145	51.282	50.095		-
Cali, La Floresta	12.500	12.778	12.685		+	Bogotá, D.C., Plaza España	42.308	43.447	43.044		-
Cali, Santa Helena	12.222	12.500	12.407		+						

PRECIOS MAYORISTAS

Cuadro 9. Mercados mayoristas. Precios de venta de productos procesados (conclusión)
2021 (22 al 28 de mayo)

Productos y mercados	Pesos por kilogramo				Tendencia	Productos y mercados	Pesos por kilogramo				Tendencia
	Precios			Medio			Precios			Medio	
	Mínimo	Máximo					Mínimo	Máximo			
Vinagre						Vinagre (continuación)					
Barranquilla, Barranquillita	1.658	1.683	1.672	=		Cúcuta, La Nueva Sexta	1.667	1.917	1.806	=	
Barranquilla, Granabastos	1.650	1.750	1.694	+		Montería, Mercado del Sur	1.483	1.500	1.496	=	
Bucaramanga, Centroabastos	1.750	2.000	1.847	=		Pamplona (Norte de Santander)	1.250	1.333	1.306	-	
Bucaramanga, Mercados del centro	2.400	2.600	2.500	=		Pereira, Mercasa	4.775	4.830	4.798	=	
Cartagena, Bazurto	1.167	1.250	1.194	+		Santa Marta (Magdalena)	1.217	1.250	1.242	=	
Cúcuta, Cenabastos	1.875	2.000	1.931	-		Sincelejo, Nuevo Mercado	1.250	1.333	1.292	=	
						Valledupar, Mercado Nuevo	1.000	1.083	1.056	=	

TENDENCIAS

---	-	+	+++
Variación mayor al -20 %	Variación entre 0 % y -10 %	Variación entre 0 % y 10 %	Variación mayor al 20 %
--	=	++	n. d.
Variación entre -10 % y -20 %	Variación igual a 0 %	Variación entre 10 % y 20 %	No determinado



@DANE_Colombia



/DANEColombia



/DANEColombia



@DANEColombia

SIPSA Sistema de Información de Precios y Abastecimiento del Sector Agropecuario

www.dane.gov.co