

# BOLETÍN SEMANAL PRECIOS MAYORISTAS

**DANE**  
INFORMACIÓN PARA TODOS



## COMPORTAMIENTO DE LOS PRECIOS

### Disminuyeron los precios de los alimentos

El Departamento Administrativo Nacional de Estadística (DANE), por medio del Sistema de Información de Precios y Abastecimiento del Sector Agropecuario (Sipsa) comunicó que durante la semana del 12 al 18 de junio de 2021 bajaron las cotizaciones de las verduras, las frutas y los tubérculos.

Cayeron los precios de las verduras, debido al comportamiento de la cebolla cabezona blanca, el pepino cohombro, el ajo importado, la remolacha, el tomate chonto, la habichuela y la zanahoria. En el caso de cebolla cabezona blanca, se registró un aumento de la oferta desde Cundinamarca y Boyacá. De la misma forma se presentó un mayor abastecimiento de pepino cohombro por la buena producción en Norte de Santander, Cundinamarca y Valle del Cauca.

Igualmente, se redujeron las cotizaciones de las frutas, principalmente de la guayaba pera, los limones común y Tahití, la manzana royal gala importada, la pera importada, la mora de Castilla, el lulo, el aguacate papelillo, el tomate de árbol, la guanábana y la papaya Maradol. La caída de los precios de la guayaba pera se debió al aumento en el ingreso de producto desde Valle del Cauca, Santander, Meta, Quindío y Antioquia por la salida de cosechas.

De la misma forma, bajaron los precios mayoristas de los tubérculos, debido al comportamiento del plátano hartón verde, las papas capira, parda pastusa, única, superior, criolla limpia, nevada y suprema y la arracacha amarilla. En el caso del plátano hartón verde se registró un aumento en el abastecimiento procedente de Quindío, Tolima y Arauca.

### CONTENIDO

Comportamiento de los precios .....	1
Informe de contexto .....	2
Indicador de abastecimiento .....	4
Lo que más sube y lo que más baja .....	7
Verduras y hortalizas .....	8
Frutas frescas .....	20
Tubérculos, raíces y plátanos .....	34
Granos, cárnicos y procesados .....	40



El futuro  
es de todos

Gobierno  
de Colombia

**SIPSA** Sistema de Información de Precios y  
Abastecimiento del Sector Agropecuario

## INFORME DE CONTEXTO

### La versatilidad en la simplicidad de un alimento: el huevo

Reconocido como uno de los alimentos más completos, económicos y versátiles, el huevo, ha hecho parte de la alimentación de la humanidad desde tiempos inmemorables. La Organización de las Naciones Unidas para la Alimentación y la Agricultura (FAO) reconoce la importancia nutricional del huevo como una excelente fuente de grasas, proteína, calcio, hierro y vitaminas A y D. Por esos atributos y muchas razones más, el huevo sigue siendo protagonista en la alimentación de miles de millones de personas alrededor del mundo.

En Colombia el huevo es un infaltable en los desayunos de miles de familias. Las múltiples preparaciones que se pueden lograr con pocos ingredientes y este alimento como base lo han convertido en el protagonista de los desayunos. Basta con agregar un poco de cebolla y tomate finamente picados para tener unos huevos pericos, un plato tradicional colombiano que no puede faltar en los desayunos de fin de semana de miles de hogares. Agregando salchicha, chorizo y un poco de maíz, se podrá disfrutar de unos deliciosos huevos rancheros, con un poco de agua, la temperatura y la técnica adecuada es posible lograr unos huevos pochados y, para aquellos que



Fuente: DANE

prefieren las cosas simples, unos huevos revueltos, fritos o incluso cocidos, son la solución perfecta para empezar el día.

No es posible hablar de la importancia del huevo en Colombia sin mencionar la changua, un plato típico del altiplano cundiboyacense que evoca la tradición de los y las cocineras que con ingredientes sencillos como la leche, el agua, el cilantro, la cebolla y, por supuesto, el huevo, lograron unir a las familias alrededor de un plato simple pero lleno de historia. *“Los sábados en mi casa comienzan con la tradicional receta de changua acompañada de calado y una buena cantidad de cilantro y un chocolate caliente que, según mi abuela, era la clave para hacer este plato inolvidable”*, afirma Luis Díaz, un bogotano con ascendencia boyacense para el que la changua es un infaltable en sus fines de semana.

Basta con ir a la Costa Caribe del país para encontrar una preparación completamente diferente pero muy tradicional en la cocina de esta región en la que también, el huevo es protagonista: la arepa e' huevo. Para Fadia Maestre, una cocinera cartagenera que año a año participa en el tradicional Festival de Fritos de Cartagena se necesita conocer la tradición ancestral y trabajar en la técnica para lograr la crocancia perfecta de

## PRECIOS MAYORISTAS

una arepa de maíz frita a la que se le introduce un huevo completo de manera cuidadosa pero ágil. *“Hace 40 años me dedico a preparar diferentes tipos de fritos tradicionales de mi ciudad pero, definitivamente, la arepa e’ huevo es mi consentida porque es algo que no cualquiera sabe hacer de la manera correcta, el huevo en su punto perfecto, el aceite caliente, mis raíces y millones de arepas con las que he podido deleitar a mis comensales”*, expresó la cocinera.

Además de ser el elemento principal en múltiples preparaciones, el huevo hace parte de las materias primas básicas en panadería, pastelería y repostería, proporcionando estabilidad y humedad a las recetas, aportando propiedades de crecimiento, color y textura además de un importante valor nutritivo. Al ser mezclados con otros ingredientes como el azúcar, los huevos adquieren nuevas características que permiten encapsular el aire y brindar esponjosidad y ligereza a tortas y pasteles. Es muy común, en ocasiones, separar las claras de las yemas en una misma receta y así obtener los mejores beneficios de cada una de las partes de este poderoso alimento.

Aunque es un alimento simple, a cada fase en el proceso de producción del huevo se le debe prestar especial atención. Así lo afirma Omar Alvarado, un veterinario especializado en la crianza de aves con amplia experiencia en granjas de gallinas ponedoras para el que *“una de las bases más importantes para tener un buen ciclo de reproducción del huevo es cuidar a la polla desde su primer día de vida. Aunque una gallina empieza su ciclo de producción a las 18 semanas de vida,*



Fuente: <https://recetadearepas.online/receta-de-arepa-de-huevo-colombiana/>

*es importante estar monitoreando la temperatura y contar con buena alimentación desde el principio para llevar al ave a un correcto desarrollo”*.

Por otro lado, el veterinario manifiesta que el pico de producción de huevos se da entre las semanas 24 y 28 de vida del ave y, a medida que la gallina aumenta su edad es capaz de poner huevos de mayor tamaño; es decir, cuando el ave empieza su ciclo de producción, en la semana 18, los huevos serán más pequeños, hasta llegar a un máximo en tamaño aproximadamente a las 48 semanas de vida, en donde se da la producción de huevos AA e, incluso, AAA, dependiendo del cuidado y el desarrollo del ave.

Parece increíble que en la sencillez de un alimento tan frágil que día a día acompaña la mesa de millones de hogares alrededor del mundo exista un trabajo de tanto cuidado. Sin embargo, es evidente que detrás de todas las propiedades, usos y de la amplia versatilidad del huevo existe una gran cadena de producción y cuidado para lograr obtener un alimento de alto valor nutricional e infinito potencial.

# INDICADOR DE ABASTECIMIENTO DE ALIMENTOS

## Menor abastecimiento de frutas

El abastecimiento en los mercados mayoristas donde el SIPSA en el componente de Abastecimiento tomó información para las semanas del 3 al 9 y del 10 al 16 de junio de 2021 disminuyó en un 4,44%.

Así, las frutas redujeron su oferta en un 9,06%, la categoría otros grupos cayó 7,52% y las verduras y hortalizas un 4,74%. Por el contrario el abastecimiento de los tubérculos, raíces y plátanos se incrementó en 1,53%.

Entre los mercados mayoristas que registraron un descenso en el abastecimiento de alimentos está Mercasa, en Pereira, donde el acopio disminuyó un 22,63% por la categoría de otros grupos que registró una caída del 37,57%, ante el menor ingreso de arroz, café, maíz amarillo, carne de res, panela y harinas. En Surabastos, Neiva, se redujo el ingreso de alimentos en un 13,21% por la categoría otros grupos que reportó un descenso del 43,95%, por alimentos como el arroz, las harinas, los maíces amarillo y blanco, y la sal yodada.

En Cenabastos y La Nueva Sexta, en la ciudad de Cúcuta, el abastecimiento se redujo un 10,69%, debido a la categoría de otros grupos que presentaron un menor acopio del 22,92%, por el arroz, la arveja seca importada, las carnes de cerdo y res, el garbanzo, las gaseosas, las maltas y las pastas alimenticias, entre otros. En cuanto a los mercados de Medellín, el abastecimiento descendió 9,11% por la categoría otros grupos que disminuyó su ingreso en un 26,82%, por alimentos como arroz,



azúcar, carne de cerdo y res, galletas, huevos, panela y sal yodada.

En el caso de Centroabastos, en Bucaramanga, los inventarios de alimentos bajaron un 8,69% por los tubérculos, raíces y plátanos que presentaron una caída en su ingreso del 20,36%, ante los menores volúmenes de papas criolla, superior y única, plátano hartón verde y yuca. En el Centro de Acopio de Ipiales (Nariño), cayó el acopio de alimentos en un 6,59%, por las verduras y hortalizas que registraron una disminución del 9,58%, como resultado del menor ingreso de arveja verde en vaina.

En los mercados de Bogotá bajó el abastecimiento en un 4,52%, por el grupo de las frutas que reportó una caída del 14,39%, como consecuencia de la poca oferta de aguacate papelillo, banano criollo, durazno nacional, lulo, mangos Tommy y de azúcar, manzana importada, maracuyá y papaya Maradol. Frente a Barranquilla, en Barranquillita y Granabastos, la oferta de alimentos decreció 4,43%, a causa de las verduras y hortalizas que tuvo una variación negativa del 6,30%, influenciado por alimentos como cebolla junca, chócolo mazorca, tomate chonto y zanahoria.

La participación de los diferentes grupos en el total del abastecimiento para la semana comprendida del 10 al 16 junio de 2021 fue la siguiente: los tubérculos, raíces y plátanos concentraron el 31,04%, las verduras y hortalizas participaron con el 29,39%, las frutas representaron el 23,91% y los otros grupos el 15,65%.



**Cuadro 1.** Evolución del abastecimiento por ciudad 2021 (3 al 16 junio)

Total mercados			
Grupo	3 al 9 de junio	10 al 16 de junio	Variación (%)
Frutas	30.390	27.636	-9,06%
Tubérculos, raíces y plátanos	35.332	35.874	1,53%
Verduras y hortalizas	35.659	33.970	-4,74%
Otros grupos	19.560	18.089	-7,52%
<b>Total general</b>	<b>120.941</b>	<b>115.568</b>	<b>-4,44%</b>

Armenia, Mercar			
Grupo	3 al 9 de junio	10 al 16 de junio	Variación (%)
Frutas	448	549	22,48%
Tubérculos, raíces y plátanos	630	660	4,86%
Verduras y hortalizas	683	613	-10,31%
Otros grupos	481	380	-21,03%
<b>Total</b>	<b>2.242</b>	<b>2.202</b>	<b>-1,80%</b>

Barranquilla, Barranquillita y Granabastos			
Grupo	3 al 9 de junio	10 al 16 de junio	Variación (%)
Frutas	1.934	1.875	-3,07%
Tubérculos, raíces y plátanos	1.806	1.730	-4,18%
Verduras y hortalizas	1.430	1.339	-6,30%
Otros grupos	2.437	2.326	-4,59%
<b>Total</b>	<b>7.607</b>	<b>7.270</b>	<b>-4,43%</b>

Bogotá, D. C., Corabastos, Paloquemao, Plaza Las Flores y Plaza Samper Mendoza			
Grupo	3 al 9 de junio	10 al 16 de junio	Variación (%)
Frutas	13.577	11.623	-14,39%
Tubérculos, raíces y plátanos	12.602	13.404	6,36%
Verduras y hortalizas	16.496	15.176	-8,00%
Otros grupos	4.246	4.599	8,30%
<b>Total</b>	<b>46.921</b>	<b>44.801</b>	<b>-4,52%</b>

Bucaramanga, Centroabastos			
Grupo	3 al 9 de junio	10 al 16 de junio	Variación (%)
Frutas	3.337	3.029	-9,24%
Tubérculos, raíces y plátanos	2.708	2.157	-20,36%
Verduras y hortalizas	3.153	3.186	1,03%
Otros grupos	670	640	-4,49%
<b>Total</b>	<b>9.868</b>	<b>9.011</b>	<b>-8,69%</b>

Cali, Cavasa y Santa Helena			
Grupo	3 al 9 de junio	10 al 16 de junio	Variación (%)
Frutas	1.778	1.743	-1,94%
Tubérculos, raíces y plátanos	2.572	2.545	-1,07%
Verduras y hortalizas	2.179	2.332	7,03%
Otros grupos	2.518	2.893	14,91%
<b>Total</b>	<b>9.047</b>	<b>9.513</b>	<b>5,16%</b>

Cartagena, Bazurto			
Grupo	3 al 9 de junio	10 al 16 de junio	Variación (%)
Frutas	571	658	15,39%
Tubérculos, raíces y plátanos	1.533	1.700	10,90%
Verduras y hortalizas	991	1.017	2,63%
Otros grupos	576	483	-16,19%
<b>Total</b>	<b>3.671</b>	<b>3.859</b>	<b>5,11%</b>

Cúcuta, Cenabastos y La Nueva Sexta			
Grupo	3 al 9 de junio	10 al 16 de junio	Variación (%)
Frutas	1.069	1.041	-2,63%
Tubérculos, raíces y plátanos	2.405	2.305	-4,19%
Verduras y hortalizas	1.545	1.477	-4,40%
Otros grupos	2.775	2.139	-22,92%
<b>Total</b>	<b>7.794</b>	<b>6.961</b>	<b>-10,69%</b>

Ibagué, Plaza La 21			
Grupo	3 al 9 de junio	10 al 16 de junio	Variación (%)
Frutas	207	192	-6,96%
Tubérculos, raíces y plátanos	394	520	32,04%
Verduras y hortalizas	305	340	11,41%
Otros grupos	131	94	-28,41%
<b>Total</b>	<b>1.037</b>	<b>1.146</b>	<b>10,56%</b>

Ipiales, Centro de Acopio de Ipiales			
Grupo	3 al 9 de junio	10 al 16 de junio	Variación (%)
Frutas	0	0	-
Tubérculos, raíces y plátanos	361	344	-4,73%
Verduras y hortalizas	224	202	-9,58%
<b>Total</b>	<b>584</b>	<b>546</b>	<b>-6,59%</b>

Manizales, Centro Galerías			
Grupo	3 al 9 de junio	10 al 16 de junio	Variación (%)
Frutas	431	373	-13,48%
Tubérculos, raíces y plátanos	375	378	0,69%
Verduras y hortalizas	294	355	20,76%
Otros grupos	259	254	-1,99%
<b>Total</b>	<b>1.359</b>	<b>1.360</b>	<b>0,02%</b>

Medellín, Central Mayorista de Antioquia y Plaza Minorista José María Villa			
Grupo	3 al 9 de junio	10 al 16 de junio	Variación (%)
Frutas	4.086	3.658	-10,48%
Tubérculos, raíces y plátanos	3.549	3.749	5,65%
Verduras y hortalizas	4.041	3.792	-6,17%
Otros grupos	3.312	2.424	-26,82%
<b>Total</b>	<b>14.988</b>	<b>13.623</b>	<b>-9,11%</b>

**Cuadro 1.** Evolución del abastecimiento por ciudad (conclusión)  
2021 (3 al 16 junio)**Montería, Mercado del Sur**

Grupo	3 al 9 de junio	10 al 16 de junio	Variación (%)
Frutas	111	115	3,63%
Tubérculos, raíces y plátanos	389	534	37,18%
Verduras y hortalizas	311	263	-15,55%
Otros grupos	33	75	127,08%
<b>Total</b>	<b>845</b>	<b>987</b>	<b>16,83%</b>

**Santa Marta (Magdalena)**

Grupo	3 al 9 de junio	10 al 16 de junio	Variación (%)
Frutas	159	161	1,31%
Tubérculos, raíces y plátanos	326	338	3,85%
Verduras y hortalizas	206	194	-5,82%
Otros grupos	37	43	16,86%
<b>Total</b>	<b>728</b>	<b>737</b>	<b>1,22%</b>

**Neiva, Surabastos**

Grupo	3 al 9 de junio	10 al 16 de junio	Variación (%)
Frutas	340	299	-12,08%
Tubérculos, raíces y plátanos	456	423	-7,24%
Verduras y hortalizas	493	524	6,19%
Otros grupos	412	231	-43,95%
<b>Total</b>	<b>1.701</b>	<b>1.477</b>	<b>-13,21%</b>

**Sincelejo, Nuevo Mercado**

Grupo	3 al 9 de junio	10 al 16 de junio	Variación (%)
Frutas	155	104	-33,12%
Tubérculos, raíces y plátanos	453	485	7,17%
Verduras y hortalizas	331	295	-10,99%
Otros grupos	39	117	196,39%
<b>Total</b>	<b>978</b>	<b>1.000</b>	<b>2,25%</b>

**Pasto, El Potrerillo**

Grupo	3 al 9 de junio	10 al 16 de junio	Variación (%)
Frutas	262	340	29,61%
Tubérculos, raíces y plátanos	1.123	965	-14,07%
Verduras y hortalizas	810	852	5,11%
Otros grupos	1,0	23,3	2197,46%
<b>Total</b>	<b>2.196</b>	<b>2.180</b>	<b>-0,76%</b>

**Tunja, Complejo de Servicios del Sur**

Grupo	3 al 9 de junio	10 al 16 de junio	Variación (%)
Frutas	502	513	2,13%
Tubérculos, raíces y plátanos	1.464	1.251	-14,52%
Verduras y hortalizas	742	765	3,17%
Otros grupos	2	0	-
<b>Total</b>	<b>2.710</b>	<b>2.530</b>	<b>-6,65%</b>

**Pereira, Mercasa**

Grupo	3 al 9 de junio	10 al 16 de junio	Variación (%)
Frutas	423	496	17,07%
Tubérculos, raíces y plátanos	377	361	-4,06%
Verduras y hortalizas	390	251	-35,72%
Otros grupos	1.251	781	-37,57%
<b>Total</b>	<b>2.441</b>	<b>1.888</b>	<b>-22,63%</b>

**Valledupar, Mercabastos y Mercado Nuevo**

Grupo	3 al 9 de junio	10 al 16 de junio	Variación (%)
Frutas	411	321	-21,83%
Tubérculos, raíces y plátanos	411	528	28,67%
Verduras y hortalizas	310	317	2,28%
Otros grupos	190	203	6,91%
<b>Total</b>	<b>1.321</b>	<b>1.369</b>	<b>3,64%</b>

**Popayán, Plaza de Mercado del Barrio Bolívar**

Grupo	3 al 9 de junio	10 al 16 de junio	Variación (%)
Frutas	68	75	9,72%
Tubérculos, raíces y plátanos	623	729	17,12%
Verduras y hortalizas	97	104	7,13%
Otros grupos	45	210	365,86%
<b>Total</b>	<b>833</b>	<b>1.118</b>	<b>34,25%</b>

**Villavicencio, Central de Abastos de Villavicencio**

Grupo	3 al 9 de junio	10 al 16 de junio	Variación (%)
Frutas	521	471	-9,49%
Tubérculos, raíces y plátanos	777	767	-1,26%
Verduras y hortalizas	627	576	-8,10%
Otros grupos	144	175	21,72%
<b>Total</b>	<b>2.068</b>	<b>1.990</b>	<b>-3,81%</b>

Ciudades	Lo que más sube	Lo que más baja
<b>Bogotá D. C.</b>	Espinaca, pepino de rellenar, apio, brócoli, coles, cebolla junca Aquitania, repollo verde, berenjena, chόcolo mazorca, maracuyά, mangos de azúcar y Tommy, Tangelo, patilla, melón Cantalup, uva Isabela, yuca llanera, panela cuadrada morena, fríjol cargamanto rojo, queso costeño y palmitos de mar.	Arveja verde en vaina, ajo importado, guayaba pera, mora de Castilla, limón Tahití, papaya Maradol, ciruela roja, piña perolera, peras nacional e importada, kiwi, papas rubí, criolla sucia y limpia, superior, R-12 negra y roja, parda pastusa, única y sabanera, arracacha amarilla y plátano guineo.
<b>Medellín</b>	Fríjol cargamanto verde y blanco, brócoli, lechuga crespas verde, calabacín, pimentón, zanahoria larga vida, repollos blanco y morado, cebolla junca, arveja verde en vaina, coles, tomate larga vida, mangos de azúcar, Tommy y común, piña gold, patilla baby, arracacha blanca y maíz blanco en cáscara.	Habichuela, cebolla cabezona roja importada, espinaca, ajo importado, remolacha, limones mandarino y común, kiwi, gulupa, tomate de árbol, granadilla, pera importada, papaya tainung, manzana royal gala importada, papas R-12 negra, capira y nevada, lomitos de atún en lata, paletero y lomo fino de res.
<b>Bucaramanga</b>	Calabacín, fríjoles verde en vaina y radical, brócoli, coliflor, espinaca, chόcolo mazorca, mangos de azúcar y Tommy, curuba, ciruela roja, fresa, patilla, uva Isabela, guanábana, banano criollo, naranja Valencia, jugo de frutas, arvejas amarilla y verde secas importadas.	Zanahoria, habichuela, pepino cohombro, cebolla cabezona roja ocañera y blanca, mora de Castilla, limones Tahití y común, uchuva con cáscara, pera importada, lulo, papaya Maradol, manzana royal gala importada, guayaba pera, tomate de árbol, Tangelo, aguacate papelillo, papas única y parda pastusa.
<b>Cúcuta</b>	Habichuela, remolacha regional, chόcolo mazorca, calabaza, lechugas crespas verde y Batavia, apio, repollo verde, ajo importado, naranja común, pitahaya, fresa, mandarina común, pernil con hueso de cerdo, bocachico importado congelado y tilapia roja entera fresca.	Tomates Riogrande y chonto, cebollas junca Berlín y cabezona blanca, espinaca, pimentón, zanahoria, pepino cohombro, fríjol verde bolo, limones Tahití y común, melón Cantalup, maracuyά, aguacate común, manzana verde importada, papaya Maradol, papas parda pastusa, superior, única y criolla limpia y murillo de res.
<b>Cali</b>	Arveja verde en vaina pastusa, pimentón, apio, melón Cantalup, lulo, maracuyά, uva importada, mango Tommy, naranja Sweet, granadilla, mandarinas Arrayana y Oneco, uva red globe nacional, chuchuco de maíz, lenteja importada, fríjol calima, chatas, morrillo, falda y pecho de res.	Zanahoria, cebolla cabezona blanca bogotana, remolacha bogotana, habichuela, repollo blanco, pepino cohombro, fríjol verde cargamanto, lechuga Batavia, tomate chonto, ajo importado, mora de Castilla, limones Tahití y común, tomate de árbol, aguacate papelillo, fresa, papas capira, suprema y única y yuca ICA.
<b>Barranquilla</b>	Ají topito dulce, coles, lechuga Batavia, cebolla junca Berlín, bananos criollo y Urabá, limón común, guayabas Atlántico y común, coco, melón Cantalup, naranja común, tomate de árbol, ñame espino, plátano hartón verde, aceite vegetal mezcla, chocolate dulce, alas de pollo con costillar y pechuga de pollo.	Cebolla cabezona roja y blanca, berenjena, cebollín chino, arveja verde en vaina, tomates chonto y Riogrande bumangués, habichuela, ajo importado, brócoli, coliflor, fríjol verde en vaina, espinaca, pepino cohombro, mora de Castilla, lulo, guayaba pera, papas criolla sucia y única, azúcar sulfitada y lenteja importada.
<b>Pereira</b>	Pimentón, arveja verde en vaina, cebolla junca, naranjas Sweet y Valencia, granadilla, mandarina Oneco, Tangelo, melón Cantalup, curuba, limón común, uva red globe nacional, mango manzano, guayaba pera, papa nevada, margarina, pastas alimenticias, galletas saladas y maíz blanco trillado.	Cebolla cabezona roja y blanca, fríjol verde en vaina, acelga, lechuga Batavia, coliflor, ajo importado, tomate chonto, brócoli, apio, repollo blanco, kiwi, limón Tahití, mora de Castilla, aguacate papelillo, banano criollo, papas rubí, parda pastusa, única y capira y arracacha blanca.
<b>Cartagena</b>	Habichuela, ahuyama, apio, pimentón, lechuga Batavia, coco, aguacate común, uva red globe nacional, papa criolla limpia y ñame espino.	Tomate Riogrande bumangués, zanahoria bogotana, cebollas cabezona roja y blanca y junca Berlín, ají topito dulce, ajo importado, mora de Castilla, tomate de árbol, limón común, pera importada, lulo, guayaba pera, papaya tainung, papa única, plátano hartón verde y azúcar sulfitada.

# VERDURAS Y HORTALIZAS

## Mayor ingreso de ajo importado

A lo largo de la presente semana se redujeron los precios del ajo importado en veinticinco de los veintisiete mercados donde se vendió. Lo anterior obedeció a que ingresó producto oriundo de China ante la movilización del mismo que se encontraba represado en el puerto de Buenaventura. En Manizales y en La 41 en Pereira, por ejemplo, el kilo se vendió a \$9.667 y a \$9.433, respectivamente, 16,00% en promedio menos.

De la misma forma, cayeron los precios del pepino cohombro, la cebolla cabeza blanca y roja, la remolacha, el tomate chonto, la habichuela y la zanahoria. En el caso del pepino cohombro, por ejemplo, el descenso estuvo motivado por la salida de cosechas en Marinilla, Granada (Antioquia), Darién, Pradera, Restrepo, La Unión, Palmira (Valle del Cauca), Los Santos, Piedecuesta (Santander) y Ocaña (Norte de Santander). Este comportamiento se registró en treinta y ocho mercados donde se comercializó este producto. En Villavicencio y Santa Helena en Cali, por ejemplo, el descenso superó el 17,00%, ofreciéndose el kilo a \$843 y a \$713, respectivamente.

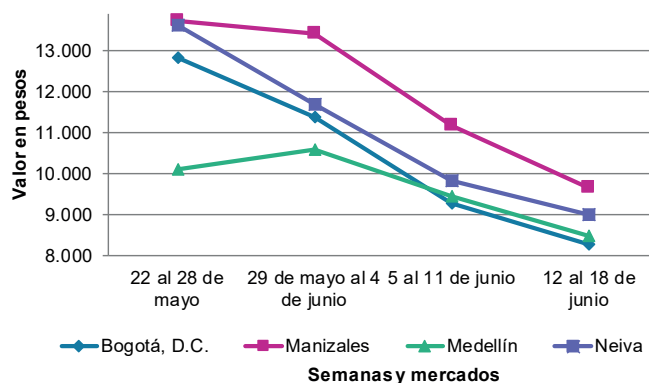
También bajó la cotización de la cebolla cabeza blanca pues se contó con una mayor cantidad de producto de primera calidad desde Sogamoso, Duitama, Sáchica, Cucaita, Samacá y Tunja (Boyacá). El anterior comportamiento se presentó en veintiocho de los treinta y un mercados donde se vendió esta semana. En Arauca y Armenia, por ejemplo, el kilo se transó a \$851 y a \$920, respectivamente, 22,29% en promedio menos.

Igualmente, descendió el precio de la remolacha, esta vez en diecinueve de los veintisiete mercados donde se ofreció a lo largo de la presente semana. Los comerciantes afirmaron que esto obedeció al buen momento productivo por el que están pasando los cultivos en Marinilla, El Santuario (Antioquia), Tunja, Ramiriquí, Samacá, Nobsa (Boyacá) y la Sabana de Bogotá. En Tunja y Armenia, por ejemplo, el descenso fue superior al 21,00%, comercializándose el kilo a \$657 y a \$928.

Así mismo, cayó la cotización de la habichuela debido a que llegó más producto desde Fusagasugá, Pasca, San Bernardo (Cundinamarca), Capitanejo, Chipatá, Lebrija, Zapatoca, Los Santos, San Gil, Piedecuesta (Santander), Cáchira (Norte de Santander), Calima, Pradera, Cerrito y Palmira (Valle del Cauca). Este comportamiento se registró en veinticuatro de los cuarenta mercados donde se vendió esta semana. En Medellín e Ibagué, por ejemplo, la reducción superó el 35,00% y el kilo se negoció a \$1.310 y a \$1.342, respectivamente.

En contraste, subieron las cotizaciones del pimentón, el frijol verde cargamanto y el pepino de rellenar. En el caso del pimentón el alza del precio estuvo motivada por la reducción en el abastecimiento desde El Santuario, Marinilla (Antioquia), Pamplonita (Norte de Santander), Pitalito (Huila), Cajamarca (Tolima), Quetame, Fómeque, Cáqueza (Cundinamarca) y Pereira (Risaralda). El anterior comportamiento se presentó en treinta y un de los cuarenta y un mercados donde se vendió. En Neiva y en Santa Helena en Cali, por ejemplo, el kilo se vendió a \$2.406 y a \$2.350, respectivamente, 37,53% en promedio más.

**Gráfico 1.** Comportamiento de los precios del ajo importado 2021 (22 de mayo al 18 de junio)



Fuente: DANE, SIPSA.



**Cuadro 2.** Mercados mayoristas. Precios de venta de verduras y hortalizas 2021 (12 al 18 de junio)

Productos y mercados	Pesos por kilogramo				Tendencia	Productos y mercados	Pesos por kilogramo				Tendencia
	Mínimo	Máximo	Medio				Mínimo	Máximo	Medio		
<b>Acelga</b>						<b>Ahuyamín (Sakata)</b>					
Armenia, Mercar	1.267	1.400	1.333	-		Arauca (Arauca)	1.200	1.600	1.433	-	
Barranquilla, Barranquillita	4.000	4.000	4.000	=		Bogotá, D.C., Corabastos	1.200	1.600	1.440	-	
Bogotá, D.C., Corabastos	533	1.000	689	-		Bucaramanga, Centroabastos	840	900	865	-	
Bucaramanga, Centroabastos	1.500	2.000	1.750	-		Florencia (Caquetá)	1.600	1.600	1.600	=	
Chiquinquirá (Boyacá)	1.000	1.200	1.092	-		Ibagué, Plaza La 21	1.800	2.000	1.933	-	
Duitama (Boyacá)	1.000	1.000	1.000	+		Neiva, Surabastos	1.600	2.000	1.700	-	
Ibagué, Plaza La 21	1.280	1.920	1.493	+		Pamplona (Norte de Santander)	1.500	1.500	1.500	-	
Ipiales (Nariño), Ipiales somos todos	1.500	2.000	1.667	+		San Gil (Santander)	1.000	1.100	1.033	-	
Medellín, Central Mayorista de Antioquia	1.700	2.000	1.880	+		Tibasosa (Boyacá), Coomproriente	800	1.200	963	-	
Neiva, Surabastos	2.250	2.500	2.396	-		Tunja, Complejo de Servicios del Sur	1.120	1.400	1.253	+	
Pamplona (Norte de Santander)	2.500	3.000	2.750	=		Villavicencio, CAV	1.100	1.400	1.221	++	
Pasto, El Potrerillo	2.500	3.500	3.167	++		Yopal (Casanare)	1.400	1.460	1.430	-	
Pereira, Mercasa	1.500	2.500	2.056	-		<b>Aji topito dulce</b>					
Tibasosa (Boyacá), Coomproriente	1.000	1.000	1.000	=		Barranquilla, Barranquillita	3.450	3.750	3.572	+++	
Tunja, Complejo de Servicios del Sur	1.400	1.500	1.467	++		Cartagena, Bazurto	1.000	2.000	1.368	++	
Villavicencio, CAV	1.200	1.800	1.450	++		Medellín, Central Mayorista de Antioquia	2.200	2.500	2.380	+	
<b>Ahuyama</b>						Montería, Mercado del Sur	1.250	1.250	1.250	++	
Armenia, Mercar	600	600	600	=		Sincelejo, Nuevo Mercado	1.250	1.250	1.250	++	
Barranquilla, Barranquillita	543	571	567	=		<b>Ajo</b>					
Barranquilla, Granabastos	571	600	579	+		Bogotá, D.C., Corabastos	7.000	9.000	7.879	-	
Bogotá, D.C., Corabastos	2.100	2.500	2.354	-		Chiquinquirá (Boyacá)	2.500	3.000	2.750	-	
Bucaramanga, Centroabastos	1.300	1.500	1.400	=		Cúcuta, Cenabastos	1.800	2.200	1.967	-	
Buenaventura (Valle del Cauca)	1.800	2.200	2.000	-		Duitama (Boyacá)	3.000	3.200	3.133	-	
Cali, Cavasa	1.400	1.400	1.400	-		Ipiales (Nariño), Ipiales somos todos	5.000	6.000	5.556	+++	
Cali, Santa Helena	1.300	1.400	1.383	+		Manizales, Centro Galerías	5.000	6.250	5.729	-	
Cartagena, Bazurto	800	1.000	867	++		Medellín, Central Mayorista de Antioquia	5.500	7.000	6.400	-	
Cartago (Valle del Cauca)	1.400	1.800	1.600	++		Pamplona (Norte de Santander)	1.500	2.000	1.806	-	
Cúcuta, Cenabastos	1.000	1.200	1.150	-		Pasto, El Potrerillo	5.000	6.000	5.750	+	
Duitama (Boyacá)	1.094	1.250	1.177	-		Pereira, La 41	6.444	6.889	6.667	-	
Ibagué, Plaza La 21	1.200	1.500	1.417	-		Pereira, Mercasa	5.556	6.667	6.136	-	
Manizales, Centro Galerías	1.400	1.500	1.450	=		San Gil (Santander)	3.200	3.600	3.467	-	
Medellín, Central Mayorista de Antioquia	1.000	1.200	1.100	+		Tibasosa (Boyacá), Coomproriente	2.600	3.000	2.775	+	
Medellín, Plaza Minorista "José María Villa"	900	1.400	1.173	++		Tunja, Complejo de Servicios del Sur	2.500	2.900	2.667	=	
Montería, Mercado del Sur	520	700	587	++		Túquerres (Nariño)	5.500	6.000	5.917	+	
Palmira (Valle del Cauca)	1.800	2.000	1.825	+		Villavicencio, CAV	3.000	4.000	3.479	-	
Pamplona (Norte de Santander)	1.000	1.500	1.111	-		Yopal (Casanare)	1.800	1.900	1.850	-	
Pereira, La 41	1.800	2.000	1.867	+++		<b>Ajo importado</b>					
Pereira, Mercasa	1.400	1.600	1.478	+		Arauca (Arauca)	8.500	10.300	9.450	-	
Popayán, Plaza de mercado del barrio Bolívar	1.000	1.040	1.007	-		Armenia, Mercar	11.000	12.000	11.500	-	
Rionegro (Antioquia)	1.300	1.500	1.433	+		Barranquilla, Barranquillita	8.000	8.500	8.217	-	
San Gil (Santander)	1.000	1.100	1.033	-		Barranquilla, Granabastos	8.000	8.400	8.133	-	
Sincelejo, Nuevo Mercado	500	500	500	=		Bogotá, D.C., Corabastos	8.000	9.000	8.239	-	
Socorro (Santander)	1.000	1.100	1.033	=		Bucaramanga, Centroabastos	9.000	10.500	9.406	-	
Tibasosa (Boyacá), Coomproriente	800	1.000	894	-		Buenaventura (Valle del Cauca)	9.500	10.000	9.800	-	
Tuluá (Valle del Cauca)	1.400	1.400	1.400	+		Cali, Cavasa	8.500	9.000	8.725	-	
Tunja, Complejo de Servicios del Sur	875	938	906	-		Cali, Santa Helena	8.500	9.000	8.833	-	
Valledupar, Mercabastos	560	600	597	+		Cartagena, Bazurto	8.000	9.000	8.542	-	
Valledupar, Mercado Nuevo	560	600	593	+		Cartago (Valle del Cauca)	10.000	10.500	10.167	+	
Yopal (Casanare)	1.000	1.200	1.100	-							

**Cuadro 2.** Mercados mayoristas. Precios de venta de verduras y hortalizas (continuación)  
2021 (12 al 18 de junio)

Productos y mercados	Pesos por kilogramo				Tendencia	Productos y mercados	Pesos por kilogramo				Tendencia
	Mínimo	Máximo	Medio				Mínimo	Máximo	Medio		
<b>Ajo importado (continuación)</b>						<b>Arveja verde en vaina</b>					
Cúcuta, Cenabastos	9.000	9.500	9.438		+	Arauca (Arauca)	5.217	5.435	5.272		-
Ibagué, Plaza La 21	8.800	10.500	9.367		-	Armenia, Mercar	4.800	5.440	5.067		-
Ipiales (Nariño), Ipiales somos todos	7.000	7.500	7.222		-	Barranquilla, Barranquillita	9.700	10.000	9.833		-
Manizales, Centro Galerías	9.000	10.000	9.667		-	Barranquilla, Granabastos	9.000	9.200	9.050		-
Medellín, Central Mayorista de Antioquia	7.500	9.500	8.350		-	Bogotá, D.C., Corabastos	5.600	7.400	6.639		-
Medellín, Plaza Minorista "José María Villa"	8.000	9.500	8.788		-	Bucaramanga, Centroabastos	4.800	6.300	5.188		-
Montería, Mercado del Sur	8.000	8.500	8.250		-	Cartago (Valle del Cauca)	6.400	6.800	6.600		+++
Neiva, Surabastos	8.000	11.500	8.944		-	Chiquinquirá (Boyacá)	4.400	5.000	4.800		-
Palmira (Valle del Cauca)	9.500	10.500	9.850		-	Cúcuta, Cenabastos	6.000	7.000	6.323		-
Pasto, El Potrerillo	7.500	8.500	7.833		-	Duitama (Boyacá)	5.000	5.200	5.050		+
Pereira, La 41	9.000	10.000	9.433		-	El Carmen de Viboral (Antioquia)	3.900	4.000	3.950		-
Pereira, Mercasa	9.000	9.000	9.000		-	El Santuario (Antioquia)	4.000	6.500	4.967		+++
Popayán, Plaza de mercado del barrio Bolívar	9.500	10.000	9.625		-	Ibagué, Plaza La 21	5.600	6.400	5.956		++
Sincelejo, Nuevo Mercado	7.800	8.800	8.367		-	La Ceja (Antioquia)	3.500	4.000	3.750		-
Tuluá (Valle del Cauca)	10.000	10.000	10.000		-	Manizales, Centro Galerías	6.000	7.000	6.438		+++
Valledupar, Mercabastos	8.500	9.000	8.594		-	Marinilla (Antioquia)	3.700	4.200	3.950		-
						Medellín, Central Mayorista de Antioquia	4.000	7.000	4.708		++
						Medellín, Plaza Minorista "José María Villa"	3.800	6.500	5.008		++
						Neiva, Surabastos	5.600	6.400	5.990		++
						Palmira (Valle del Cauca)	6.000	6.000	6.000		+++
						Pamplona (Norte de Santander)	4.000	5.000	4.431		-
						Pereira, La 41	4.800	5.600	5.100		-
						Pereira, Mercasa	5.600	6.400	5.760		+
						Rionegro (Antioquia)	4.000	5.000	4.500		-
						San Gil (Santander)	4.800	5.600	5.307		+
						San Vicente (Antioquia)	3.500	3.800	3.675		-
						Socorro (Santander)	4.800	4.960	4.853		-
						Sonsón (Antioquia)	4.000	4.200	4.079		+
						Tibasosa (Boyacá), Coomproriente	5.200	5.400	5.300		++
						Tunja, Complejo de Servicios del Sur	5.000	5.600	5.283		-
						Villavicencio, CAV	5.600	6.400	6.017		-
						Yopal (Casanare)	5.000	5.000	5.000		+
						<b>Arveja verde en vaina pastusa</b>					
						Bogotá, D.C., Corabastos	4.800	6.400	5.608		-
						Cali, Cavasa	5.600	6.000	5.767		+++
						Cali, Santa Helena	5.000	6.200	5.600		+++
						La Unión (Nariño)	4.400	4.500	4.425		+++
						Pasto, El Potrerillo	4.800	5.000	4.917		+++
						Popayán, Plaza de mercado del barrio Bolívar	4.400	4.600	4.525		+
						<b>Berenjena</b>					
						Barranquilla, Barranquillita	950	1.000	981		-
						Bogotá, D.C., Corabastos	2.200	2.700	2.488		+
						Manizales, Centro Galerías	2.500	2.500	2.500		=
						Medellín, Central Mayorista de Antioquia	1.800	2.000	1.960		+
						Montería, Mercado del Sur	1.500	1.850	1.621		++
						Sincelejo, Nuevo Mercado	1.167	1.333	1.259		+
						<b>Brócoli</b>					
						Armenia, Mercar	1.600	2.000	1.867		=

**Cuadro 2.** Mercados mayoristas. Precios de venta de verduras y hortalizas (continuación)  
2021 (12 al 18 de junio)

Productos y mercados	Pesos por kilogramo				Tendencia	Productos y mercados	Pesos por kilogramo				Tendencia
	Mínimo	Máximo	Medio				Mínimo	Máximo	Medio		
<b>Brócoli (continuación)</b>						<b>Cebolla cabezona blanca (continuación)</b>					
Barranquilla, Barranquillita	6.000	6.100	6.011	-		Ipiales (Nariño), Ipiales somos todos	1.154	1.154	1.154	=	
Barranquilla, Granabastos	6.000	6.100	6.025	+		Manizales, Centro Galerías	900	1.100	975	-	
Bogotá, D.C., Corabastos	2.500	4.000	3.197	++		Medellín, Central Mayorista de Antioquia	761	1.300	1.044	-	
Bucaramanga, Centroabastos	4.000	5.300	4.669	++		Medellín, Plaza Minorista "José María Villa"	1.200	1.300	1.253	+	
Cali, Santa Helena	3.000	3.200	3.133	-		Montería, Mercado del Sur	900	1.200	1.055	-	
Chiquinquirá (Boyacá)	1.300	1.800	1.567	+		Pamplona (Norte de Santander)	800	1.200	994	+	
Cúcuta, Cenabastos	4.000	5.000	4.458	-		Pereira, La 41	900	1.100	977	-	
Duitama (Boyacá)	1.800	1.900	1.833	+		Pereira, Mercasa	760	900	820	-	
Ibagué, Plaza La 21	2.000	2.000	2.000	++		Rionegro (Antioquia)	1.042	1.146	1.094	-	
Ipiales (Nariño), Ipiales somos todos	1.667	2.083	1.829	-		San Gil (Santander)	700	900	790	-	
Manizales, Centro Galerías	3.333	4.000	3.778	=		Santa Marta (Magdalena)	900	1.120	992	-	
Marinilla (Antioquia)	1.300	2.000	1.567	+++		Sincelejo, Nuevo Mercado	1.000	1.300	1.089	-	
Medellín, Central Mayorista de Antioquia	2.300	4.000	3.400	+++		Socorro (Santander)	720	800	760	-	
Medellín, Plaza Minorista "José María Villa"	2.000	3.000	2.345	-		Tibasosa (Boyacá), Coomproriente	500	600	578	-	
Neiva, Surabastos	3.800	4.800	4.492	+		Tunja, Complejo de Servicios del Sur	460	600	540	-	
Palmira (Valle del Cauca)	2.500	2.667	2.611	n.d.		Valledupar, Mercabastos	800	1.000	942	-	
Pamplona (Norte de Santander)	3.000	3.000	3.000	=		Villavicencio, CAV	700	900	771	-	
Pasto, El Potrerillo	1.500	1.500	1.500	=		Yopal (Casanare)	833	875	854	-	
Pereira, Mercasa	1.600	2.400	2.044	-		<b>Cebolla cabezona blanca bogotana</b>					
Tibasosa (Boyacá), Coomproriente	1.500	2.300	1.838	-		Buenaventura (Valle del Cauca)	1.042	1.167	1.104	-	
Tunja, Complejo de Servicios del Sur	2.000	2.300	2.189	++		Cali, Cavasa	792	938	876	-	
Túquerres (Nariño)	1.667	1.833	1.708	+		Cali, Santa Helena	833	938	872	-	
Villavicencio, CAV	3.000	3.667	3.335	-		Neiva, Surabastos	560	800	700	-	
<b>Calabacín</b>						Palmira (Valle del Cauca)	833	938	893	-	
Bogotá, D.C., Corabastos	850	1.000	952	-		Tuluá (Valle del Cauca)	2.500	2.813	2.656	-	
Bucaramanga, Centroabastos	1.700	2.000	1.875	+++		<b>Cebolla cabezona blanca pastusa</b>					
Medellín, Central Mayorista de Antioquia	1.000	1.500	1.155	+++		Pasto, El Potrerillo	729	1.042	877	-	
Medellín, Plaza Minorista "José María Villa"	800	1.000	925	++		Popayán, Plaza de mercado del barrio Bolívar	1.042	1.354	1.174	-	
Tibasosa (Boyacá), Coomproriente	750	800	756	+		Túquerres (Nariño)	1.042	1.250	1.094	++	
Tunja, Complejo de Servicios del Sur	700	800	756	++		<b>Cebolla cabezona roja</b>					
<b>Calabaza</b>						Arauca (Arauca)	1.400	1.600	1.533	-	
Bogotá, D.C., Corabastos	880	1.000	972	+		Barranquilla, Barranquillita	1.778	1.889	1.826	-	
Cúcuta, Cenabastos	556	889	699	+		Bogotá, D.C., Corabastos	1.400	1.800	1.717	-	
Medellín, Central Mayorista de Antioquia	1.000	1.200	1.100	+		Cartagena, Bazurto	1.556	1.889	1.759	-	
Villavicencio, CAV	1.000	1.500	1.317	++		Cúcuta, Cenabastos	1.667	1.875	1.797	-	
<b>Cebolla cabezona blanca</b>						Florencia (Caquetá)	1.800	1.800	1.800	-	
Arauca (Arauca)	729	938	851	-		Neiva, Surabastos	2.000	2.000	2.000	n.d.	
Armenia, Mercar	900	960	920	-		Pereira, Mercasa	1.600	1.680	1.618	-	
Barranquilla, Barranquillita	880	1.040	970	-		Santa Marta (Magdalena)	2.128	2.750	2.360	-	
Barranquilla, Granabastos	800	1.100	975	-		Sincelejo, Nuevo Mercado	1.556	1.556	1.556	-	
Bogotá, D.C., Corabastos	600	900	704	-		Valledupar, Mercabastos	1.556	2.250	1.845	-	
Bucaramanga, Centroabastos	740	800	789	-		Valledupar, Mercado Nuevo	1.556	2.000	1.822	-	
Cartagena, Bazurto	1.100	1.500	1.244	-		<b>Cebolla cabezona roja importada</b>					
Cartago (Valle del Cauca)	1.042	1.146	1.076	-		Bucaramanga, Centroabastos	1.917	2.292	2.068	-	
Chiquinquirá (Boyacá)	600	1.400	975	-		Ipiales (Nariño), Ipiales somos todos	1.522	1.630	1.540	=	
Cúcuta, Cenabastos	760	900	827	-		Medellín, Central Mayorista de Antioquia	1.848	2.391	2.054	-	
Duitama (Boyacá)	600	640	610	-		Medellín, Plaza Minorista "José María Villa"	2.300	2.700	2.520	-	
Florencia (Caquetá)	1.000	1.000	1.000	-		Montería, Mercado del Sur	1.740	1.840	1.795	-	
Ibagué, Plaza La 21	640	1.040	828	-							

**Cuadro 2.** Mercados mayoristas. Precios de venta de verduras y hortalizas (continuación)  
2021 (12 al 18 de junio)

Productos y mercados	Pesos por kilogramo			
	Mínimo	Máximo	Medio	Tendencia
<b>Cebolla cabezona roja ocañera</b>				
Bucaramanga, Centroabastos	1.667	1.771	1.715	-
<b>Cebolla cabezona roja peruana</b>				
Cartagena, Bazurto	1.957	2.174	2.017	-
Montería, Mercado del Sur	1.200	1.460	1.325	-
Sincelejo, Nuevo Mercado	1.739	1.957	1.889	-
Valledupar, Mercabastos	2.391	2.609	2.440	-
<b>Cebolla junca</b>				
Arauca (Arauca)	1.222	1.481	1.383	-
Armenia, Mercar	1.714	2.000	1.821	-
Bucaramanga, Centroabastos	531	719	623	-
Cartago (Valle del Cauca)	1.920	2.240	2.080	+
Florencia (Caquetá)	1.120	1.120	1.120	-
Ipiales (Nariño), Ipiales somos todos	1.000	1.250	1.063	-
La Ceja (Antioquia)	960	1.200	1.067	+
Manizales, Centro Galerías	1.600	1.920	1.760	=
Medellín, Central Mayorista de Antioquia	1.176	2.059	1.750	++
Medellín, Plaza Minorista "José María Villa"	1.400	2.200	1.918	+
Montería, Mercado del Sur	1.917	2.167	2.049	-
Pereira, La 41	1.467	1.733	1.556	+
Pereira, Mercasa	1.467	1.533	1.481	+
Rionegro (Antioquia)	1.300	1.400	1.340	-
Sincelejo, Nuevo Mercado	1.200	1.200	1.200	-
Sonsón (Antioquia)	1.071	1.071	1.071	=
Túquerres (Nariño)	1.000	1.250	1.208	-
Villavicencio, CAV	833	1.167	999	-
Yopal (Casanare)	1.000	1.100	1.050	-
<b>Cebolla junca Aquitania</b>				
Bogotá, D.C., Corabastos	833	1.667	1.171	++
Buenaventura (Valle del Cauca)	3.500	3.600	3.533	n.d.
Cali, Cavasa	889	1.556	1.177	-
Cali, Santa Helena	1.111	1.333	1.237	-
Chiquinquirá (Boyacá)	1.000	1.000	1.000	-
Duitama (Boyacá)	833	900	856	-
Ibagué, Plaza La 21	781	938	837	+
Neiva, Surabastos	867	1.167	1.017	+
San Gil (Santander)	1.067	1.167	1.133	+
Santa Marta (Magdalena)	1.000	1.067	1.033	-
Socorro (Santander)	1.000	1.067	1.044	-
Tibasosa (Boyacá), Coomproriente	833	1.000	854	-
Tunja, Complejo de Servicios del Sur	667	833	772	-
Valledupar, Mercabastos	667	833	722	-
<b>Cebolla junca Berlín</b>				
Barranquilla, Barranquillita	833	1.000	889	+
Barranquilla, Granabastos	800	933	861	-
Cartagena, Bazurto	1.167	1.333	1.250	-
Cúcuta, Cenabastos	625	781	693	-
Valledupar, Mercabastos	667	833	685	-
<b>Cebolla junca pastusa</b>				
La Unión (Nariño)	889	1.111	978	-
Palmira (Valle del Cauca)	1.042	1.083	1.056	-
Pasto, El Potrerillo	622	800	715	-
Popayán, Plaza de mercado del barrio Bolívar	1.067	1.111	1.100	-
<b>Cebolla junca Tenerife</b>				
Cali, Cavasa	1.100	1.750	1.374	-
Cali, Santa Helena	1.250	1.650	1.438	-
Palmira (Valle del Cauca)	1.111	1.200	1.128	-
<b>Cebolla puerro</b>				
Bogotá, D.C., Corabastos	1.500	2.000	1.705	-
Cúcuta, Cenabastos	2.500	2.500	2.500	-
Medellín, Central Mayorista de Antioquia	2.100	3.000	2.580	+
Pamplona (Norte de Santander)	2.500	3.000	2.750	=
<b>Cebollín chino</b>				
Barranquilla, Barranquillita	2.700	4.100	3.200	-
<b>Chócolo mazorca</b>				
Armenia, Mercar	929	929	929	=
Armenia, Retiro	857	886	871	=
Barranquilla, Barranquillita	822	1.000	898	-
Bogotá, D.C., Corabastos	1.100	1.400	1.224	+
Bucaramanga, Centroabastos	720	800	768	+
Buenaventura (Valle del Cauca)	857	1.086	986	++
Cali, Cavasa	714	1.000	845	+++
Cali, Santa Helena	714	857	762	-
Cartagena, Bazurto	500	750	633	-
Cartago (Valle del Cauca)	1.125	1.250	1.192	++
Chiquinquirá (Boyacá)	900	1.000	950	+
Cúcuta, Cenabastos	1.000	1.364	1.191	+
Duitama (Boyacá)	1.100	1.200	1.150	++
Ibagué, Plaza La 21	800	960	900	+
Ipiales (Nariño), Ipiales somos todos	800	914	829	++
Manizales, Centro Galerías	800	800	800	=
Marinilla (Antioquia)	667	750	694	-
Medellín, Central Mayorista de Antioquia	950	1.050	1.000	=
Medellín, Plaza Minorista "José María Villa"	750	1.000	843	-
Montería, Mercado del Sur	500	600	565	-
Neiva, Surabastos	720	1.040	870	++
Pamplona (Norte de Santander)	545	727	646	-
Pasto, El Potrerillo	761	870	819	+
Peñol (Antioquia)	667	800	722	-
Popayán, Plaza de mercado del barrio Bolívar	714	857	785	-
Rionegro (Antioquia)	1.000	1.143	1.064	+
San Gil (Santander)	1.500	1.750	1.625	+
San Vicente (Antioquia)	700	750	725	-
Sincelejo, Nuevo Mercado	500	640	574	-
Socorro (Santander)	1.500	1.625	1.563	=

# BOLETÍN SEMANAL PRECIOS MAYORISTAS

**Cuadro 2.** Mercados mayoristas. Precios de venta de verduras y hortalizas (continuación)  
2021 (12 al 18 de junio)

Productos y mercados	Pesos por kilogramo				Tendencia	Productos y mercados	Pesos por kilogramo				Tendencia
	Mínimo	Máximo	Medio				Mínimo	Máximo	Medio		
<b>Chócolo mazorca (continuación)</b>						<b>Cilantro (continuación)</b>					
Sonsón (Antioquia)	450	450	450	-		Valledupar, Mercabastos	2.000	2.500	2.333	++	
Tibasosa (Boyacá), Coomproriente	1.000	1.400	1.188	++		Valledupar, Mercado Nuevo	2.000	2.500	2.333	++	
Tunja, Complejo de Servicios del Sur	900	1.100	983	=		Villavicencio, CAV	4.000	5.000	4.563	-	
Valledupar, Mercabastos	800	1.000	917	-		Yopal (Casanare)	6.800	7.000	6.900	-	
Villavicencio, CAV	1.200	1.500	1.296	+		<b>Coles</b>					
Yopal (Casanare)	1.625	1.650	1.638	n.d.		Barranquilla, Barranquillita	3.000	4.000	3.656	+++	
<b>Cidra</b>						Bogotá, D.C., Corabastos	2.400	3.000	2.888	++	
Bogotá, D.C., Corabastos	800	1.000	902	-		Medellín, Central Mayorista de Antioquia	1.400	2.000	1.800	++	
Medellín, Central Mayorista de Antioquia	700	900	780	-		Medellín, Plaza Minorista "José María Villa"	1.300	1.500	1.460	-	
San Vicente (Antioquia)	300	400	350	++		<b>Coliflor</b>					
Villavicencio, CAV	1.000	1.400	1.042	-		Armenia, Mercar	2.083	2.333	2.222	=	
<b>Cilantro</b>						Barranquilla, Barranquillita	6.000	6.200	6.033	-	
Arauca (Arauca)	8.500	10.000	9.000	-		Barranquilla, Granabastos	5.900	6.100	5.988	-	
Armenia, Mercar	3.200	3.600	3.467	-		Bogotá, D.C., Corabastos	1.000	2.400	1.595	-	
Barranquilla, Barranquillita	4.000	4.200	4.033	+		Bucaramanga, Centroabastos	4.000	5.000	4.500	+	
Bogotá, D.C., Corabastos	2.500	5.000	3.994	-		Cali, Santa Helena	3.000	3.200	3.167	=	
Bucaramanga, Centroabastos	4.000	5.000	4.525	+		Cartago (Valle del Cauca)	2.240	2.400	2.293	+	
Buenaventura (Valle del Cauca)	3.000	3.250	3.125	-		Chiquinquirá (Boyacá)	1.400	1.800	1.533	-	
Cali, Cavasa	2.500	2.500	2.500	+++		Cúcuta, Cenabastos	4.000	5.000	4.542	-	
Cali, Santa Helena	1.750	2.000	1.875	+++		Duitama (Boyacá)	1.500	1.700	1.575	+	
Cartagena, Bazurto	5.500	6.000	5.811	-		Ipiales (Nariño), Ipiales somos todos	2.083	2.500	2.347	++	
Cartago (Valle del Cauca)	3.500	4.000	3.667	+		Manizales, Centro Galerías	2.800	3.000	2.933	=	
Chiquinquirá (Boyacá)	3.750	6.250	4.583	-		Marinilla (Antioquia)	1.300	2.200	1.833	-	
Cúcuta, Cenabastos	4.500	6.500	5.333	-		Medellín, Central Mayorista de Antioquia	2.400	3.100	2.780	-	
Duitama (Boyacá)	5.750	6.250	6.125	-		Medellín, Plaza Minorista "José María Villa"	2.000	3.500	2.613	+	
Florencia (Cauquetá)	4.000	4.000	4.000	=		Neiva, Surabastos	2.200	2.400	2.333	-	
Ibagué, Plaza La 21	2.800	5.200	3.906	-		Palmira (Valle del Cauca)	3.300	3.500	3.433	n.d.	
Ipiales (Nariño), Ipiales somos todos	4.000	4.800	4.311	++		Pamplona (Norte de Santander)	2.500	2.500	2.500	-	
La Ceja (Antioquia)	2.000	3.000	2.667	-		Pereira, La 41	2.083	2.667	2.389	+	
Manizales, Centro Galerías	5.600	6.000	5.933	+++		Pereira, Mercasa	2.000	2.500	2.250	-	
Marinilla (Antioquia)	1.500	3.500	2.500	+++		Tibasosa (Boyacá), Coomproriente	1.500	2.200	1.838	-	
Medellín, Central Mayorista de Antioquia	3.000	8.000	4.950	+++		Tunja, Complejo de Servicios del Sur	2.200	2.600	2.422	-	
Medellín, Plaza Minorista "José María Villa"	2.500	5.500	4.575	+++		Túquerres (Nariño)	2.240	2.400	2.360	+	
Montería, Mercado del Sur	3.000	4.000	3.500	-		Villavicencio, CAV	1.800	2.400	2.033	++	
Neiva, Surabastos	3.333	8.667	6.361	-		<b>Espinaca</b>					
Palmira (Valle del Cauca)	1.500	2.000	1.688	-		Armenia, Mercar	3.111	3.444	3.296	-	
Pamplona (Norte de Santander)	4.000	5.000	4.500	++		Barranquilla, Barranquillita	6.000	6.100	6.056	-	
Pasto, El Potrerillo	8.500	12.500	10.208	+		Barranquilla, Granabastos	6.000	6.200	6.038	-	
Pereira, La 41	3.000	3.500	3.333	+++		Bogotá, D.C., Corabastos	2.500	3.500	3.013	+++	
Pereira, Mercasa	2.500	3.500	2.833	+		Bucaramanga, Centroabastos	4.000	5.000	4.263	+	
Popayán, Plaza de mercado del barrio Bolívar	2.500	3.000	2.750	=		Chiquinquirá (Boyacá)	1.500	2.500	2.042	+++	
Rionegro (Antioquia)	2.000	4.000	3.200	+		Cúcuta, Cenabastos	5.000	6.000	5.125	-	
San Gil (Santander)	5.600	6.000	5.867	=		Duitama (Boyacá)	1.667	2.000	1.750	-	
Sincelejo, Nuevo Mercado	2.000	2.666	2.444	+++		Ibagué, Plaza La 21	2.444	4.444	3.617	+++	
Socorro (Santander)	4.800	5.000	4.933	=		Ipiales (Nariño), Ipiales somos todos	1.500	2.000	1.833	++	
Tibasosa (Boyacá), Coomproriente	5.000	5.833	5.313	-		Manizales, Centro Galerías	3.000	3.500	3.250	-	
Tuluá (Valle del Cauca)	4.500	5.000	4.667	=		Medellín, Central Mayorista de Antioquia	2.000	2.500	2.230	-	
Tunja, Complejo de Servicios del Sur	5.500	6.250	6.063	-		Medellín, Plaza Minorista "José María Villa"	3.000	3.500	3.130	+	



**Cuadro 2.** Mercados mayoristas. Precios de venta de verduras y hortalizas (continuación)  
2021 (12 al 18 de junio)

Productos y mercados	Pesos por kilogramo				Tendencia	Productos y mercados	Pesos por kilogramo				Tendencia
	Mínimo	Máximo	Medio				Mínimo	Máximo	Medio		
<b>Espinaca (continuación)</b>						<b>Haba verde</b>					
Neiva, Surabastos	2.588	4.235	3.392	+++		Bogotá, D.C., Corabastos	1.800	2.600	2.071	-	
Pamplona (Norte de Santander)	2.000	2.000	2.000	-		Chiquinquirá (Boyacá)	1.600	2.200	1.850	+	
Pasto, El Potrerillo	3.000	4.000	3.625	++		Duitama (Boyacá)	1.100	1.200	1.133	-	
Tibasosa (Boyacá), Coomproriente	4.000	6.667	5.250	-		Ipiales (Nariño), Ipiales somos todos	933	1.000	948	-	
Tunja, Complejo de Servicios del Sur	2.125	3.125	2.615	+++		La Unión (Nariño)	1.167	1.333	1.250	-	
Villavicencio, CAV	1.800	3.600	2.386	+++		Pamplona (Norte de Santander)	1.800	2.083	1.992	+	
<b>Frijol verde bolo</b>						Tibasosa (Boyacá), Coomproriente	1.000	1.100	1.013	-	
Cúcuta, Cenabastos	3.000	4.000	3.469	-		Tunja, Complejo de Servicios del Sur	1.000	1.200	1.089	-	
Pamplona (Norte de Santander)	2.000	2.500	2.217	-		Túquerres (Nariño)	1.250	1.500	1.394	++	
<b>Frijol verde cargamento</b>						<b>Habichuela</b>					
Bogotá, D.C., Corabastos	4.000	4.800	4.380	+		Armenia, Mercar	2.240	2.720	2.480	++	
Cali, Cavasa	3.200	4.000	3.600	-		Barranquilla, Barranquillita	2.000	2.250	2.067	-	
Cali, Santa Helena	3.000	3.600	3.300	-		Barranquilla, Granabastos	1.800	2.400	2.075	-	
Chiquinquirá (Boyacá)	2.000	2.800	2.350	-		Bogotá, D.C., Corabastos	1.500	2.333	1.910	+	
Duitama (Boyacá)	2.800	3.000	2.933	+		Bucaramanga, Centroabastos	1.500	2.000	1.653	-	
El Santuario (Antioquia)	2.800	3.600	3.225	+++		Buenaventura (Valle del Cauca)	2.400	2.800	2.627	-	
La Ceja (Antioquia)	2.700	4.000	3.567	+++		Cali, Cavasa	2.000	2.400	2.238	-	
La Unión (Nariño)	2.900	3.000	2.975	+		Cali, Santa Helena	2.000	2.400	2.175	-	
Marinilla (Antioquia)	2.500	3.500	2.863	++		Cartagena, Bazurto	1.750	2.500	2.111	+++	
Medellín, Central Mayorista de Antioquia	2.800	4.500	3.780	+++		Cartago (Valle del Cauca)	2.240	2.400	2.347	-	
Medellín, Plaza Minorista "José María Villa"	2.800	4.600	3.850	+++		Chiquinquirá (Boyacá)	2.000	2.200	2.067	++	
Pasto, El Potrerillo	2.800	3.000	2.917	-		Cúcuta, Cenabastos	1.500	2.500	2.000	++	
Peñol (Antioquia)	2.500	4.000	3.208	+++		Duitama (Boyacá)	2.250	2.500	2.313	-	
Rionegro (Antioquia)	2.800	4.000	3.283	++		El Santuario (Antioquia)	900	1.700	1.325	-	
San Vicente (Antioquia)	3.200	3.500	3.350	+++		Florencia (Cauquetá)	2.000	2.000	2.000	=	
Sonsón (Antioquia)	2.000	2.200	2.125	+		Ibagué, Plaza La 21	1.200	1.600	1.342	-	
Tibasosa (Boyacá), Coomproriente	2.600	2.900	2.763	+		La Ceja (Antioquia)	1.500	2.500	1.883	-	
Tuluá (Valle del Cauca)	3.680	4.000	3.840	-		Manizales, Centro Galerías	2.400	2.640	2.500	-	
Tunja, Complejo de Servicios del Sur	2.600	3.100	2.903	+		Marinilla (Antioquia)	900	1.700	1.233	-	
Villavicencio, CAV	3.600	4.000	3.850	++		Medellín, Central Mayorista de Antioquia	1.000	2.000	1.310	-	
Yopal (Casanare)	2.875	2.917	2.896	-		Medellín, Plaza Minorista "José María Villa"	1.200	2.000	1.478	-	
<b>Frijol verde en vaina</b>						Montería, Mercado del Sur	2.400	3.000	2.633	++	
Arauca (Arauca)	3.696	4.130	3.841	=		Neiva, Surabastos	1.440	2.400	1.905	+	
Armenia, Mercar	2.800	3.040	2.960	-		Palmira (Valle del Cauca)	2.000	2.400	2.200	-	
Barranquilla, Barranquillita	7.000	7.000	7.000	-		Pamplona (Norte de Santander)	1.750	2.000	1.917	=	
Barranquilla, Granabastos	6.800	7.100	6.988	-		Pasto, El Potrerillo	3.600	4.000	3.900	+	
Bucaramanga, Centroabastos	2.200	3.000	2.588	+++		Pereira, La 41	2.240	2.400	2.373	-	
Cartago (Valle del Cauca)	3.800	4.800	4.333	+		Pereira, Mercasa	2.240	2.560	2.387	=	
Ibagué, Plaza La 21	2.240	3.200	2.604	-		Popayán, Plaza de mercado del barrio Bolívar	2.720	2.800	2.750	-	
La Unión (Nariño)	2.900	3.000	2.975	+		Rionegro (Antioquia)	1.200	2.200	1.867	-	
Manizales, Centro Galerías	3.500	4.000	3.663	-		San Gil (Santander)	1.364	1.682	1.545	++	
Montería, Mercado del Sur	3.000	4.000	3.425	+		Santa Marta (Magdalena)	2.200	2.500	2.425	+++	
Neiva, Surabastos	2.800	3.200	3.047	-		Sincelejo, Nuevo Mercado	2.000	3.000	2.375	-	
Pamplona (Norte de Santander)	1.000	1.500	1.316	-		Socorro (Santander)	1.136	1.364	1.242	-	
Pereira, La 41	2.500	3.000	2.850	-		Tibasosa (Boyacá), Coomproriente	1.500	1.750	1.594	-	
Pereira, Mercasa	2.500	2.700	2.544	-		Tuluá (Valle del Cauca)	2.080	2.560	2.347	-	
San Gil (Santander)	2.800	3.200	2.920	-		Tunja, Complejo de Servicios del Sur	1.680	2.000	1.860	+	
Sincelejo, Nuevo Mercado	3.500	5.000	3.889	++		Valledupar, Mercabastos	1.750	2.250	1.896	+	
Socorro (Santander)	2.400	2.800	2.587	-		Villavicencio, CAV	1.500	2.500	1.757	+	
Tunja, Complejo de Servicios del Sur	1.800	2.200	1.967	+		Yopal (Casanare)	2.444	2.556	2.500	-	

**Cuadro 2.** Mercados mayoristas. Precios de venta de verduras y hortalizas (continuación)  
2021 (12 al 18 de junio)

Productos y mercados	Pesos por kilogramo				Tendencia	Productos y mercados	Pesos por kilogramo				Tendencia
	Mínimo	Máximo	Medio				Mínimo	Máximo	Medio		
<b>Habichuela larga</b>						<b>Lechuga crespa verde (continuación)</b>					
Barranquilla, Barranquillita	3.900	4.100	4.022	-		Medellín, Plaza Minorista "José María Villa"	2.000	2.200	2.100	=	
Montería, Mercado del Sur	2.400	4.000	3.158	-		Neiva, Surabastos	3.429	4.000	3.619	=	
<b>Lechuga Batavia</b>						Villavicencio, CAV	5.600	8.000	6.567	+	
Arauca (Arauca)	3.333	5.000	4.167	=		<b>Pepino cohombro</b>					
Armenia, Mercar	1.333	1.400	1.378	-		Arauca (Arauca)	1.909	2.273	2.076	-	
Barranquilla, Barranquillita	2.200	2.400	2.292	+		Armenia, Mercar	1.200	1.300	1.267	=	
Barranquilla, Granabastos	2.200	2.400	2.308	++		Barranquilla, Barranquillita	760	1.000	907	-	
Bogotá, D.C., Corabastos	1.200	2.500	1.947	-		Barranquilla, Granabastos	680	860	787	-	
Bucaramanga, Centroabastos	1.333	1.417	1.396	=		Bogotá, D.C., Corabastos	1.200	1.600	1.460	-	
Buenaventura (Valle del Cauca)	1.500	1.800	1.583	n.d.		Bucaramanga, Centroabastos	600	800	678	-	
Cali, Cavasa	769	1.077	899	-		Buenaventura (Valle del Cauca)	1.000	1.300	1.167	-	
Cali, Santa Helena	615	923	744	-		Cali, Cavasa	600	833	714	-	
Cartagena, Bazaruto	2.133	2.467	2.326	+		Cali, Santa Helena	600	833	713	-	
Cartago (Valle del Cauca)	1.846	2.000	1.923	-		Cartagena, Bazaruto	880	1.000	947	n.d.	
Chiquinquirá (Boyacá)	2.000	2.500	2.083	-		Cartago (Valle del Cauca)	1.200	1.500	1.300	-	
Cúcuta, Cenabastos	1.250	1.250	1.250	+		Cúcuta, Cenabastos	700	900	800	-	
Duitama (Boyacá)	1.500	1.600	1.550	+++		Florencia (Cauquetá)	1.600	1.600	1.600	=	
Ibagué, Plaza La 21	1.440	2.000	1.822	-		Ibagué, Plaza La 21	800	1.440	1.173	-	
Ipiales (Nariño), Ipiales somos todos	385	615	517	++		La Ceja (Antioquia)	800	1.000	933	+	
Manizales, Centro Galerías	2.200	2.500	2.388	-		Manizales, Centro Galerías	800	900	850	-	
Marinilla (Antioquia)	900	1.200	1.050	-		Marinilla (Antioquia)	450	550	496	-	
Medellín, Central Mayorista de Antioquia	1.214	1.429	1.312	-		Medellín, Central Mayorista de Antioquia	800	1.000	900	=	
Medellín, Plaza Minorista "José María Villa"	1.000	1.286	1.121	+		Medellín, Plaza Minorista "José María Villa"	600	900	758	-	
Montería, Mercado del Sur	1.333	1.667	1.493	-		Montería, Mercado del Sur	600	700	642	-	
Neiva, Surabastos	1.600	2.080	1.720	-		Neiva, Surabastos	960	1.600	1.265	-	
Palmira (Valle del Cauca)	692	923	769	-		Palmira (Valle del Cauca)	767	1.000	908	-	
Pamplona (Norte de Santander)	833	833	833	=		Pamplona (Norte de Santander)	800	880	840	=	
Pasto, El Potrerillo	692	1.000	846	-		Pasto, El Potrerillo	1.800	2.000	1.967	-	
Pereira, La 41	1.667	2.000	1.861	-		Pereira, La 41	1.000	1.000	1.000	-	
Pereira, Mercasa	1.667	2.000	1.870	-		Pereira, Mercasa	1.000	1.200	1.050	-	
Popayán, Plaza de mercado del barrio Bolívar	923	1.000	952	-		Popayán, Plaza de mercado del barrio Bolívar	1.077	1.154	1.115	-	
Rionegro (Antioquia)	1.300	1.700	1.475	+		Rionegro (Antioquia)	500	900	700	-	
San Gil (Santander)	1.667	1.833	1.750	+		San Gil (Santander)	720	880	800	=	
Santa Marta (Magdalena)	2.083	2.500	2.258	+		Santa Marta (Magdalena)	800	960	852	-	
Sincelejo, Nuevo Mercado	1.400	1.600	1.508	-		Sincelejo, Nuevo Mercado	500	600	567	-	
Sonsón (Antioquia)	1.400	1.600	1.500	+		Socorro (Santander)	640	720	693	-	
Tibasosa (Boyacá), Coomproriente	2.000	2.200	2.125	++		Sonsón (Antioquia)	600	800	725	-	
Tuluá (Valle del Cauca)	1.231	1.538	1.410	-		Tibasosa (Boyacá), Coomproriente	500	600	538	-	
Tunja, Complejo de Servicios del Sur	1.900	2.200	2.000	+		Tuluá (Valle del Cauca)	1.000	1.200	1.067	=	
Valledupar, Mercabastos	1.667	2.083	1.931	-		Tunja, Complejo de Servicios del Sur	880	1.120	980	-	
Villavicencio, CAV	1.400	2.200	1.772	+		Valledupar, Mercabastos	600	800	700	-	
Yopal (Casanare)	2.100	2.200	2.150	+		Villavicencio, CAV	700	1.000	846	-	
<b>Lechuga crespa verde</b>						<b>Pepino de rellenar</b>					
Arauca (Arauca)	4.000	4.400	4.133	=		Bogotá, D.C., Corabastos	2.273	3.000	2.642	+++	
Bogotá, D.C., Corabastos	1.667	2.000	1.819	-		Chiquinquirá (Boyacá)	1.667	2.083	1.958	++	
Bucaramanga, Centroabastos	3.200	3.600	3.400	-		Duitama (Boyacá)	1.500	1.667	1.556	-	
Cali, Cavasa	3.000	3.200	3.083	+		Ibagué, Plaza La 21	1.440	2.000	1.751	++	
Cúcuta, Cenabastos	3.000	4.000	3.233	+		Medellín, Central Mayorista de Antioquia	3.000	3.000	3.000	=	
Medellín, Central Mayorista de Antioquia	1.800	2.500	2.280	+++		Neiva, Surabastos	1.760	2.000	1.980	+	

**Cuadro 2.** Mercados mayoristas. Precios de venta de verduras y hortalizas (continuación)  
2021 (12 al 18 de junio)

Productos y mercados	Pesos por kilogramo				Tendencia	Productos y mercados	Pesos por kilogramo				Tendencia
	Mínimo	Máximo	Medio	Precios			Mínimo	Máximo	Medio	Precios	
<b>Pepino de rellenar (continuación)</b>						<b>Pimentón (continuación)</b>					
San Gil (Santander)	1.600	1.760	1.653		=	Pamplona (Norte de Santander)	2.500	3.333	3.160		-
Tibasosa (Boyacá), Coompro Oriente	1.250	1.500	1.396		++	Pasto, El Potrerillo	2.000	2.000	2.000		+
Tunja, Complejo de Servicios del Sur	1.250	1.667	1.465		+++	Peñol (Antioquia)	2.000	2.800	2.450		+++
Villavicencio, CAV	2.000	2.500	2.275		+++	Pereira, La 41	1.800	2.500	2.133		+
Yopal (Casanare)	2.000	2.000	2.000		-	Pereira, Mercasa	2.700	3.500	2.992		+++
<b>Perejil</b>						Popayán, Plaza de mercado del barrio Bolívar	2.000	2.143	2.071		-
Arauca (Arauca)	4.500	6.250	5.250		-	Rionegro (Antioquia)	2.500	4.000	3.031		++
Armenia, Mercar	7.500	8.250	7.917		=	San Gil (Santander)	1.786	2.143	1.952		-
Barranquilla, Barranquillita	9.700	10.000	9.844		-	Santa Marta (Magdalena)	2.500	2.667	2.533		-
Bogotá, D.C., Corabastos	3.333	8.333	6.150		-	Sincelejo, Nuevo Mercado	3.500	4.000	3.875		+
Bucaramanga, Centroabastos	2.000	2.300	2.125		=	Socorro (Santander)	1.786	1.929	1.833		-
Chiquinquirá (Boyacá)	2.000	2.400	2.167		+	Sonsón (Antioquia)	1.800	2.000	1.900		++
Cúcuta, Cenabastos	5.000	6.000	5.500		-	Tibasosa (Boyacá), Coompro Oriente	1.786	2.143	2.009		-
Duitama (Boyacá)	2.200	2.400	2.300		-	Tuluá (Valle del Cauca)	2.000	2.600	2.300		+
Ibagué, Plaza La 21	6.250	8.750	7.583		+++	Tunja, Complejo de Servicios del Sur	1.786	2.143	2.006		+
Ipiales (Nariño), Ipiales somos todos	3.000	4.000	3.667		++	Valledupar, Mercabastos	3.333	3.750	3.542		+
Manizales, Centro Galerías	4.000	4.000	4.000		=	Valledupar, Mercado Nuevo	3.333	3.750	3.542		+
Medellín, Central Mayorista de Antioquia	3.400	4.000	3.700		+	Villavicencio, CAV	2.500	2.917	2.587		+
Medellín, Plaza Minorista "José María Villa"	2.000	2.500	2.275		+	Yopal (Casanare)	2.917	3.083	3.000		-
Neiva, Surabastos	6.000	8.333	7.778		-	<b>Pimentón verde</b>					
Pamplona (Norte de Santander)	2.000	2.500	2.250		-	Bucaramanga, Centroabastos	1.538	1.923	1.760		-
Pasto, El Potrerillo	2.500	3.500	2.875		-	Medellín, Central Mayorista de Antioquia	3.300	3.500	3.400		-
San Gil (Santander)	4.000	4.000	4.000		=	<b>Rábano rojo</b>					
Tibasosa (Boyacá), Coompro Oriente	2.000	2.400	2.200		=	Armenia, Mercar	2.000	2.400	2.267		=
Tunja, Complejo de Servicios del Sur	2.200	3.000	2.533		+	Barranquilla, Barranquillita	5.900	6.000	5.989		-
<b>Pimentón</b>						Bogotá, D.C., Corabastos	2.233	3.067	2.592		-
Arauca (Arauca)	4.000	5.000	4.467		+	Bucaramanga, Centroabastos	3.500	4.000	3.750		n.d.
Armenia, Mercar	2.200	2.600	2.400		+++	Manizales, Centro Galerías	4.000	5.000	4.500		=
Barranquilla, Barranquillita	2.333	2.500	2.465		-	Medellín, Central Mayorista de Antioquia	3.000	3.000	3.000		+
Barranquilla, Granabastos	2.417	2.750	2.569		-	Neiva, Surabastos	4.000	5.000	4.542		+
Bogotá, D.C., Corabastos	3.000	3.500	3.274		+	Pasto, El Potrerillo	3.000	4.000	3.750		-
Bucaramanga, Centroabastos	3.500	4.400	3.900		+	<b>Remolacha</b>					
Buenaventura (Valle del Cauca)	3.143	3.571	3.333		+++	Arauca (Arauca)	1.273	1.636	1.394		=
Cali, Cavasa	2.300	3.500	2.821		+++	Armenia, Mercar	880	992	928		-
Cali, Santa Helena	1.800	3.000	2.350		+++	Barranquilla, Barranquillita	967	1.000	994		-
Cartagena, Bazurto	3.333	4.000	3.625		+	Barranquilla, Granabastos	950	1.000	983		-
Cartago (Valle del Cauca)	2.400	2.800	2.667		-	Bogotá, D.C., Corabastos	583	750	664		-
Chiquinquirá (Boyacá)	1.786	2.143	1.958		+	Bucaramanga, Centroabastos	1.000	1.100	1.060		-
Cúcuta, Cenabastos	2.917	3.750	3.292		-	Chiquinquirá (Boyacá)	1.000	1.240	1.173		+++
Duitama (Boyacá)	1.786	1.929	1.839		+	El Santuario (Antioquia)	350	400	375		-
Florencia (Caquetá)	1.857	1.929	1.893		+	Florencia (Caquetá)	1.000	1.000	1.000		=
Ibagué, Plaza La 21	1.500	2.500	2.067		-	Ibagué, Plaza La 21	800	1.120	987		-
La Ceja (Antioquia)	3.000	3.400	3.204		+++	La Ceja (Antioquia)	700	1.000	858		++
Manizales, Centro Galerías	2.800	3.000	2.933		+++	Manizales, Centro Galerías	1.091	1.273	1.182		=
Marinilla (Antioquia)	2.500	3.000	2.842		+++	Medellín, Central Mayorista de Antioquia	400	600	445		-
Medellín, Central Mayorista de Antioquia	3.000	3.500	3.180		+++	Medellín, Plaza Minorista "José María Villa"	600	700	650		-
Medellín, Plaza Minorista "José María Villa"	2.800	3.500	3.150		++	Montería, Mercado del Sur	1.000	1.000	1.000		=
Montería, Mercado del Sur	3.800	4.300	4.025		++	Neiva, Surabastos	640	960	792		-
Neiva, Surabastos	1.786	2.857	2.406		+++						
Palmira (Valle del Cauca)	2.000	2.600	2.263		+++						

# BOLETÍN SEMANAL PRECIOS MAYORISTAS

**Cuadro 2.** Mercados mayoristas. Precios de venta de verduras y hortalizas (continuación)  
2021 (12 al 18 de junio)

Productos y mercados	Pesos por kilogramo				Tendencia	Productos y mercados	Pesos por kilogramo				Tendencia
	Mínimo	Máximo	Medio				Mínimo	Máximo	Medio		
<b>Remolacha (continuación)</b>						<b>Repollo blanco (continuación)</b>					
Pereira, Mercasa	1.091	1.182	1.121		+	Valledupar, Mercabastos	714	857	750		-
Rionegro (Antioquia)	600	800	733		-	Villavicencio, CAV	833	1.333	1.014		++
San Gil (Santander)	1.200	1.300	1.233		-	Yopal (Casanare)	667	717	692		-
Santa Marta (Magdalena)	783	1.000	863		-	<b>Repollo blanco bogotano</b>					
Sincelejo, Nuevo Mercado	1.000	1.200	1.042		-	Pereira, Mercasa	643	857	766		-
Tibasosa (Boyacá), Coomproriente	900	1.000	938		-	<b>Repollo morado</b>					
Tunja, Complejo de Servicios del Sur	500	800	657		-	Bogotá, D.C., Corabastos	923	1.231	1.079		+
Valledupar, Mercabastos	833	1.000	875		-	Bucaramanga, Centroabastos	1.400	1.600	1.500		=
Villavicencio, CAV	833	1.167	951		-	Cali, Cavasa	917	1.125	1.028		-
Yopal (Casanare)	1.000	1.067	1.033		-	Cúcuta, Cenabastos	833	1.000	903		-
<b>Remolacha bogotana</b>						Medellín, Central Mayorista de Antioquia	667	800	704		+
Cali, Cavasa	750	833	819		-	Pamplona (Norte de Santander)	1.000	1.000	1.000		-
Cali, Santa Helena	667	833	764		-	<b>Repollo verde</b>					
Cartago (Valle del Cauca)	1.200	1.600	1.367		-	Bogotá, D.C., Corabastos	769	1.077	882		++
Palmira (Valle del Cauca)	833	967	894		-	Cúcuta, Cenabastos	560	700	617		+
<b>Remolacha regional</b>						Duitama (Boyacá)	700	750	733		+
Cúcuta, Cenabastos	1.100	1.600	1.325		+	Ipiales (Nariño), Ipiales somos todos	400	500	473		+++
Marinilla (Antioquia)	400	500	450		=	Manizales, Centro Galerías	1.280	1.400	1.340		++
Pamplona (Norte de Santander)	800	1.400	1.000		-	Pamplona (Norte de Santander)	200	400	278		-
<b>Repollo blanco</b>						San Gil (Santander)	800	880	827		-
Arauca (Arauca)	1.233	1.500	1.383		-	Tibasosa (Boyacá), Coomproriente	717	833	763		-
Armenia, Mercar	667	733	711		=	Tunja, Complejo de Servicios del Sur	667	717	685		+
Barranquilla, Barranquillita	914	1.000	960		-	<b>Tomate chonto</b>					
Barranquilla, Granabastos	843	1.029	946		-	Arauca (Arauca)	1.591	2.273	1.818		-
Bucaramanga, Centroabastos	576	640	604		-	Armenia, Mercar	1.591	1.727	1.636		=
Buenaventura (Valle del Cauca)	1.067	1.133	1.100		n.d.	Barranquilla, Barranquillita	1.400	1.800	1.537		-
Cali, Cavasa	833	1.000	916		+	Barranquilla, Granabastos	1.440	1.680	1.540		-
Cali, Santa Helena	833	1.067	950		-	Bogotá, D.C., Corabastos	1.273	1.818	1.471		-
Cartagena, Bazurto	714	857	778		-	Cali, Cavasa	1.600	2.000	1.825		-
Cartago (Valle del Cauca)	1.440	1.600	1.520		+	Cali, Santa Helena	1.200	1.700	1.475		-
El Santuario (Antioquia)	583	750	667		+++	Cartagena, Bazurto	1.400	2.400	1.844		++
La Ceja (Antioquia)	500	600	537		-	Cartago (Valle del Cauca)	1.800	2.000	1.833		+
La Unión (Nariño)	560	640	600		-	Chiquinquirá (Boyacá)	1.136	1.818	1.515		-
Marinilla (Antioquia)	500	667	566		+++	Cúcuta, Cenabastos	1.167	1.542	1.363		-
Medellín, Central Mayorista de Antioquia	467	767	587		+++	Duitama (Boyacá)	1.273	1.364	1.341		+
Medellín, Plaza Minorista "José María Villa"	1.000	1.300	1.210		++	Florencia (Cauquetá)	1.600	1.600	1.600		-
Montería, Mercado del Sur	667	917	797		+++	Ibagué, Plaza La 21	1.200	1.400	1.276		-
Palmira (Valle del Cauca)	800	867	833		-	Manizales, Centro Galerías	1.364	1.500	1.415		+
Pasto, El Potrerillo	500	800	608		+++	Neiva, Surabastos	1.304	1.739	1.427		-
Pereira, La 41	1.120	1.280	1.200		-	Palmira (Valle del Cauca)	1.500	1.700	1.575		-
Pereira, Mercasa	1.200	1.280	1.236		-	Pamplona (Norte de Santander)	1.250	1.667	1.435		-
Popayán, Plaza de mercado del barrio Bolívar	600	640	610		-	Pereira, La 41	1.700	2.000	1.850		-
Rionegro (Antioquia)	583	750	632		++	Pereira, Mercasa	1.500	1.600	1.511		-
Santa Marta (Magdalena)	800	857	831		+	Santa Bárbara (Antioquia)	800	1.500	1.163		-
Sincelejo, Nuevo Mercado	667	750	688		++	Santa Marta (Magdalena)	1.600	1.600	1.600		=
Sonsón (Antioquia)	231	231	231		=	Sincelejo, Nuevo Mercado	1.400	2.000	1.625		++
Tuluá (Valle del Cauca)	933	1.133	1.028		-	Tibasosa (Boyacá), Coomproriente	1.136	1.591	1.341		-
Túquerres (Nariño)	240	300	280		+++						

**Cuadro 2.** Mercados mayoristas. Precios de venta de verduras y hortalizas (continuación)  
2021 (12 al 18 de junio)

Productos y mercados	Pesos por kilogramo				Tendencia	Productos y mercados	Pesos por kilogramo				Tendencia
	Mínimo	Máximo	Medio				Mínimo	Máximo	Medio		
<b>Tomate chonto (continuación)</b>						<b>Tomate Riogrande</b>					
Tuluá (Valle del Cauca)	1.400	1.800	1.600	-		Bucaramanga, Centroabastos	1.000	1.455	1.313	+	
Tunja, Complejo de Servicios del Sur	1.182	1.364	1.322	+		Cúcuta, Cenabastos	1.167	1.542	1.361	-	
Valledupar, Mercabastos	1.600	2.000	1.700	+++		Duitama (Boyacá)	1.273	1.364	1.333	+	
Valledupar, Mercado Nuevo	1.600	2.000	1.700	+++		San Gil (Santander)	880	1.000	960	=	
Villavicencio, CAV	1.000	1.750	1.417	+		Socorro (Santander)	800	880	827	-	
						Tibasosa (Boyacá), Coomproriente	1.364	1.591	1.477	-	
						Yopal (Casanare)	2.000	2.000	2.000	-	
<b>Tomate chonto regional</b>						<b>Tomate Riogrande bumangués</b>					
Buenaventura (Valle del Cauca)	2.000	2.500	2.283	-		Barranquilla, Barranquillita	1.600	1.800	1.673	-	
La Ceja (Antioquia)	1.500	1.600	1.517	++		Barranquilla, Granabastos	1.773	1.955	1.852	-	
Marinilla (Antioquia)	800	1.200	1.017	-		Cartagena, Bazurto	1.727	2.955	2.167	-	
Medellín, Central Mayorista de Antioquia	1.400	2.000	1.680	+							
Medellín, Plaza Minorista "José María Villa"	1.400	1.800	1.545	+		<b>Zanahoria</b>					
Montería, Mercado del Sur	1.300	2.200	1.675	++		Arauca (Arauca)	1.818	2.364	2.076	-	
Peñol (Antioquia)	800	1.300	1.058	+		Armenia, Mercar	2.000	2.083	2.056	-	
Rionegro (Antioquia)	900	1.600	1.183	-		Bogotá, D.C., Corabastos	2.000	2.333	2.151	-	
Sonsón (Antioquia)	1.000	1.300	1.150	-		Bucaramanga, Centroabastos	1.500	1.917	1.719	-	
						Buenaventura (Valle del Cauca)	1.000	1.200	1.100	-	
<b>Tomate larga vida</b>						Cali, Cavasa	800	1.000	909	-	
Bogotá, D.C., Corabastos	1.800	2.250	1.984	+		Cali, Santa Helena	800	900	838	-	
Cali, Cavasa	2.400	2.800	2.575	+		Cartago (Valle del Cauca)	1.750	2.250	2.028	-	
Cali, Santa Helena	2.500	2.600	2.550	-		Chiquinquirá (Boyacá)	1.667	2.000	1.806	+	
Florencia (Caquetá)	2.000	2.000	2.000	-		Cúcuta, Cenabastos	1.167	1.500	1.307	-	
Marinilla (Antioquia)	900	1.300	1.133	-		Duitama (Boyacá)	1.583	1.667	1.639	-	
Medellín, Central Mayorista de Antioquia	3.300	3.500	3.400	+		Florencia (Caquetá)	1.833	1.833	1.833	-	
Neiva, Surabastos	1.591	2.045	1.820	-		Ibagué, Plaza La 21	1.600	2.240	2.042	+	
Pasto, El Potrerillo	1.500	1.700	1.583	-		Ipiales (Nariño), Ipiales somos todos	700	800	758	++	
Peñol (Antioquia)	900	1.400	1.158	-		La Unión (Nariño)	800	900	850	-	
Popayán, Plaza de mercado del barrio Bolívar	1.467	1.600	1.525	-		Manizales, Centro Galerías	1.935	2.258	2.097	-	
						Neiva, Surabastos	1.920	2.400	2.196	+	
<b>Tomate riñón</b>						Palmira (Valle del Cauca)	900	1.000	920	-	
Armenia, Mercar	3.000	3.200	3.067	=		Pamplona (Norte de Santander)	1.000	1.667	1.333	-	
Bucaramanga, Centroabastos	2.591	2.909	2.720	-		Pasto, El Potrerillo	500	800	642	++	
Cartago (Valle del Cauca)	2.800	3.500	3.067	-		Popayán, Plaza de mercado del barrio Bolívar	667	783	717	+	
Ipiales (Nariño), Ipiales somos todos	1.364	1.591	1.500	+		San Gil (Santander)	1.750	2.083	1.917	-	
Medellín, Central Mayorista de Antioquia	2.800	3.000	2.900	=		Santa Marta (Magdalena)	2.033	2.167	2.112	-	
Sincelejo, Nuevo Mercado	3.200	3.300	3.217	+		Sincelejo, Nuevo Mercado	1.250	1.500	1.360	++	
						Tibasosa (Boyacá), Coomproriente	1.833	2.000	1.906	+	
<b>Tomate riñón valluno</b>						Tuluá (Valle del Cauca)	1.417	1.833	1.611	-	
Montería, Mercado del Sur	3.400	3.500	3.450	-							
Pereira, Mercasa	3.000	3.000	3.000	+							



**Cuadro 2.** Mercados mayoristas. Precios de venta de verduras y hortalizas (conclusión) 2021 (12 al 18 de junio)

Productos y mercados	Pesos por kilogramo			
	Precios			Tendencia
	Mínimo	Máximo	Medio	
<b>Zanahoria (continuación)</b>				
Tunja, Complejo de Servicios del Sur	1.333	2.167	1.722	-
Túquerres (Nariño)	600	700	653	+++
Valledupar, Mercabastos	1.833	2.167	2.021	-
Villavicencio, CAV	1.833	2.000	1.931	-
Yopal (Casanare)	1.833	1.867	1.850	+
<b>Zanahoria bogotana</b>				
Barranquilla, Barranquillita	1.967	2.350	2.222	-
Barranquilla, Granabastos	1.917	2.333	2.204	-
Cali, Cavasa	2.000	2.000	2.000	-
Cali, Santa Helena	1.833	2.000	1.944	-
Cartagena, Bazurto	1.833	2.000	1.903	-
Cúcuta, Cenabastos	1.917	2.417	2.188	-
Pereira, La 41	2.000	2.000	2.000	-

Productos y mercados	Pesos por kilogramo			
	Precios			Tendencia
	Mínimo	Máximo	Medio	
<b>Zanahoria bogotana (continuación)</b>				
Pereira, Mercasa	1.833	2.200	1.961	-
Tuluá (Valle del Cauca)	1.583	2.083	1.806	-
<b>Zanahoria larga vida</b>				
El Carmen de Viboral (Antioquia)	944	1.056	1.014	+++
El Santuario (Antioquia)	622	1.056	826	++
La Ceja (Antioquia)	889	1.222	972	+
Marinilla (Antioquia)	889	1.111	1.005	+++
Medellín, Central Mayorista de Antioquia	756	1.022	933	++
Medellín, Plaza Minorista "José María Villa"	889	1.333	1.056	+
Montería, Mercado del Sur	1.111	1.333	1.200	+
Rionegro (Antioquia)	889	1.111	1.030	-
Sonsón (Antioquia)	889	1.000	944	-

**TENDENCIAS**

---	-	+	+++
Variación mayor al -20 %	Variación entre 0 % y -10 %	Variación entre 0 % y 10 %	Variación mayor al 20 %
--	=	++	n. d.
Variación entre -10 % y -20 %	Variación igual a 0 %	Variación entre 10 % y 20 %	No determinado

## FRUTAS FRESCAS

### Cayó la cotización de la manzana royal gala importada

Durante la última semana, las cotizaciones de la manzana royal gala importada registraron un descenso debido a la mayor oferta de producto proveniente de Estados Unidos y Chile, el cual pudo ser transportado desde los puertos hacia las centrales mayoristas, gracias al cese de los bloqueos en las carreteras del país que se venían presentando semanas atrás, por motivo del paro nacional. Este comportamiento se dio en veintitrés de los treinta y un mercados en los que se recolectó información. En Bucaramanga y Medellín, por ejemplo, la reducción superó el 11,00% y se vendió el kilo a \$5.575 y a \$6.187, respectivamente.

Igualmente, bajaron los precios de los limones común y Tahití, la guayaba pera, la pera importada, la mora de Castilla, el kiwi, el lulo, el aguacate papelillo y la manzana verde importada. Para el caso del limón común, cuya cotización cayó en veinticuatro de los veintiocho mercados donde se transó, este comportamiento obedeció a un mayor ingreso de carga procedente de Tibú, Cúcuta (Norte de Santander), Guamo, Espinal, Purificación (Tolima), Cepitá, Rionegro, Girón, Jordán, San Gil, Socorro, Bucaramanga (Santander), Puerto López, Acacías y Villavicencio (Meta), como resultado del aumento de las cosechas. En Tunja y Bucaramanga, por ejemplo, la caída fue de 32,58% en promedio, transándose el kilo a \$1.742 y a \$933, respectivamente.

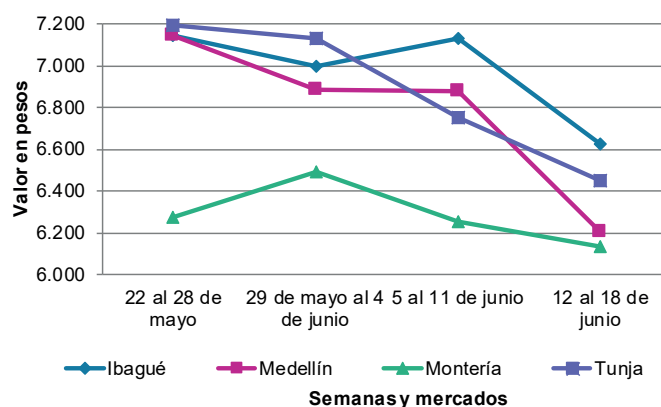
En cuanto a la guayaba pera, el aumento en el nivel de abastecimiento de producto procedente de La Unión (Valle del Cauca), Lejanías, Acacías,

Villavicencio, Granada (Meta), Armenia (Quindío), Chinchiná (Caldas), Moniquirá (Boyacá), Barbosa, Vélez, Lebrija y Girón (Santander) provocó la reducción en el precio de esta fruta en veinticuatro de los treinta y cuatro mercados donde se negoció. En Bogotá y Villavicencio, por ejemplo, el kilo se vendió a \$2.006 y a \$1.329, respectivamente, 23,38% en promedio menos que la semana anterior.

Paralelamente, se registró una disminución en la cotización de la pera importada en veinticuatro de los treinta y dos mercados en los que se comercializó. Esto, debido al alto nivel de abastecimiento del producto procedente de Chile y Argentina, como resultado de la mejora en las condiciones de movilidad en las carreteras del país. Por ejemplo, en Montería y Medellín el kilo se ofreció a \$5.614 y \$6.197, 16,35% en promedio menos.

En contraste, se presentaron alzas en las cotizaciones de las naranjas Sweet y Valencia y el mango Tommy. En el caso de la naranja Valencia, el aumento se dio en quince de los veintidós mercados donde se transó, como consecuencia de la alta presencia de lluvias que afectaron los cultivos generando un menor ingreso de producto oriundo de Armenia (Quindío), La Pintada, Támesis (Antioquia), Pereira (Risaralda), así como del departamento del Valle del Cauca. En Sincelejo y Pereira, por ejemplo, el kilo se ofreció a \$1.450 y a \$1.122, respectivamente, 32,39% en promedio más que la semana inmediatamente anterior.

**Gráfico 2.** Comportamiento de los precios de la manzana royal gala importada 2021 (22 de mayo al 18 de junio)



Fuente: DANE, SIPSA.

# BOLETÍN SEMANAL PRECIOS MAYORISTAS

**Cuadro 3.** Mercados mayoristas. Precios de venta de frutas frescas 2021 (12 al 18 de junio)

Productos y mercados	Pesos por kilogramo				Tendencia	Productos y mercados	Pesos por kilogramo				Tendencia
	Mínimo	Máximo	Medio				Mínimo	Máximo	Medio		
<b>Aguacate común</b>						<b>Aguacate papelillo (continuación)</b>					
Bucaramanga, Centroabastos	3.500	4.000	3.594	-		Tuluá (Valle del Cauca)	3.500	4.500	3.917	-	
Cartagena, Bazurto	4.000	4.000	4.000	+		Tunja, Complejo de Servicios del Sur	4.200	4.500	4.367	-	
Cúcuta, Cenabastos	4.000	5.000	4.583	-		Villavicencio, CAV	4.500	5.500	4.892	+	
Medellín, Central Mayorista de Antioquia	2.700	3.000	2.900	n.d.		Yopal (Casanare)	5.000	5.000	5.000	-	
Medellín, Plaza Minorista "José María Villa"	3.000	3.000	3.000	+		<b>Banano bocadillo</b>					
Montería, Mercado del Sur	2.500	3.500	3.033	+		Bogotá, D.C., Corabastos	1.800	2.000	1.883	-	
Neiva, Surabastos	2.500	3.000	2.733	-		Duitama (Boyacá)	1.400	1.500	1.433	+	
Santa Bárbara (Antioquia)	1.400	1.875	1.622	-		Medellín, Central Mayorista de Antioquia	1.300	1.400	1.350	=	
Sincelejo, Nuevo Mercado	2.800	3.000	2.933	+		Santa Bárbara (Antioquia)	917	917	917	++	
Tuluá (Valle del Cauca)	3.000	4.000	3.417	-		Tibasosa (Boyacá), Coomproriente	1.500	1.600	1.525	+	
Tunja, Complejo de Servicios del Sur	2.500	3.000	2.814	-		Tunja, Complejo de Servicios del Sur	1.350	1.500	1.417	-	
Valledupar, Mercado Nuevo	2.500	3.000	2.750	+		<b>Banano criollo</b>					
<b>Aguacate Hass</b>						Armenia, Mercar	800	850	817	++	
Bogotá, D.C., Corabastos	4.500	5.000	4.888	-		Armenia, Retiro	700	750	733	+	
Chiquinquirá (Boyacá)	3.000	3.800	3.308	-		Barranquilla, Barranquillita	570	570	570	+	
La Ceja (Antioquia)	2.500	2.900	2.675	-		Bogotá, D.C., Corabastos	1.500	1.700	1.658	-	
Medellín, Central Mayorista de Antioquia	3.000	3.500	3.270	+		Bucaramanga, Centroabastos	1.450	1.700	1.588	+	
Rionegro (Antioquia)	3.000	3.500	3.167	+		Buenaventura (Valle del Cauca)	1.278	1.333	1.306	-	
San Gil (Santander)	5.000	5.200	5.067	-		Cali, Cavasa	1.267	1.333	1.308	-	
San Vicente (Antioquia)	2.800	3.100	2.975	-		Cali, Santa Helena	1.200	1.267	1.222	-	
Sonsón (Antioquia)	2.800	3.000	2.950	-		Cartago (Valle del Cauca)	1.000	1.200	1.050	-	
Tibasosa (Boyacá), Coomproriente	4.000	4.500	4.063	-		Chiquinquirá (Boyacá)	1.500	1.750	1.542	+	
Tunja, Complejo de Servicios del Sur	3.500	4.000	3.803	-		Cúcuta, Cenabastos	1.800	2.000	1.929	+	
<b>Aguacate papelillo</b>						Cúcuta, La Nueva Sexta	1.333	1.500	1.389	+	
Arauca (Arauca)	6.000	6.300	6.200	-		Florencia (Caquetá)	1.600	1.600	1.600	=	
Armenia, Mercar	3.500	3.700	3.567	=		Ibagué, Plaza La 21	1.200	1.400	1.275	+	
Armenia, Retiro	3.000	3.000	3.000	=		Ipiales (Nariño), Ipiales somos todos	926	1.000	951	+	
Bogotá, D.C., Corabastos	4.500	5.000	4.667	-		La Ceja (Antioquia)	800	1.000	917	-	
Bucaramanga, Centroabastos	3.500	4.500	3.838	-		La Unión (Nariño)	2.000	2.000	2.000	=	
Buenaventura (Valle del Cauca)	4.200	4.500	4.350	n.d.		Manizales, Centro Galerías	1.200	1.300	1.250	++	
Cali, Cavasa	3.600	4.000	3.879	-		Medellín, Central Mayorista de Antioquia	1.200	1.300	1.250	-	
Cali, Santa Helena	4.000	4.500	4.300	-		Medellín, Plaza Minorista "José María Villa"	1.200	1.400	1.300	=	
Cartagena, Bazurto	5.000	5.000	5.000	n.d.		Neiva, Surabastos	1.120	1.400	1.193	-	
Cartago (Valle del Cauca)	3.500	5.000	4.000	+		Palmira (Valle del Cauca)	1.400	1.500	1.475	-	
Chiquinquirá (Boyacá)	4.000	4.500	4.133	-		Pamplona (Norte de Santander)	1.800	2.500	2.200	++	
Duitama (Boyacá)	5.000	5.200	5.067	-		Pereira, La 41	1.100	1.200	1.133	-	
Florencia (Caquetá)	4.000	4.000	4.000	=		Pereira, Mercasa	1.000	1.200	1.111	-	
Ibagué, Plaza La 21	3.500	4.500	4.069	+		Popayán, Plaza de mercado del barrio Bolívar	1.200	1.300	1.288	-	
Manizales, Centro Galerías	3.000	4.000	3.500	-		Rionegro (Antioquia)	1.300	1.500	1.371	=	
Medellín, Central Mayorista de Antioquia	3.300	3.800	3.620	-		San Gil (Santander)	760	800	773	=	
Medellín, Plaza Minorista "José María Villa"	3.500	4.500	3.937	-		Santa Bárbara (Antioquia)	750	750	750	=	
Montería, Mercado del Sur	4.000	4.000	4.000	n.d.		Santa Marta (Magdalena)	471	529	498	=	
Neiva, Surabastos	3.500	4.500	3.975	-		Socorro (Santander)	680	720	707	++	
Palmira (Valle del Cauca)	3.800	4.200	3.975	-		Sonsón (Antioquia)	700	800	750	=	
Pereira, La 41	3.800	4.000	3.900	-		Tibasosa (Boyacá), Coomproriente	1.500	1.500	1.500	-	
Pereira, Mercasa	3.200	4.500	3.733	-		Tuluá (Valle del Cauca)	1.000	1.200	1.038	-	
Popayán, Plaza de mercado del barrio Bolívar	4.500	4.800	4.588	-		Tunja, Complejo de Servicios del Sur	1.600	1.750	1.689	-	
Tibasosa (Boyacá), Coomproriente	4.500	5.000	4.600	+		Villavicencio, CAV	2.000	2.200	2.142	-	

**Cuadro 3.** Mercados mayoristas. Precios de venta de frutas frescas (continuación)  
2021 (12 al 18 de junio)

Productos y mercados	Pesos por kilogramo				Tendencia	Productos y mercados	Pesos por kilogramo				Tendencia
	Mínimo	Máximo	Medio				Mínimo	Máximo	Medio		
<b>Banano Urabá</b>						<b>Coco (continuación)</b>					
Arauca (Arauca)	1.778	2.111	1.917	-		Montería, Mercado del Sur	3.600	4.480	4.172	+	
Barranquilla, Barranquillita	690	690	690	+		Palmira (Valle del Cauca)	2.111	2.333	2.241	n.d.	
Bogotá, D.C., Corabastos	1.250	1.400	1.315	-		Pereira, Mercasa	3.067	3.200	3.111	-	
Bucaramanga, Centroabastos	1.350	1.500	1.441	+		Sincelejo, Nuevo Mercado	3.248	3.248	3.248	=	
Chiquinquirá (Boyacá)	1.500	1.600	1.525	-		<b>Curuba</b>					
Duitama (Boyacá)	1.300	1.400	1.363	-		Arauca (Arauca)	2.400	2.950	2.683	+	
Medellín, Plaza Minorista "José María Villa"	1.000	1.200	1.100	=		Armenia, Mercar	1.800	2.000	1.867	=	
Montería, Mercado del Sur	900	1.100	996	+		Bogotá, D.C., Corabastos	1.364	1.591	1.452	-	
Tibasosa (Boyacá), Coomproriente	1.250	1.400	1.325	-		Bucaramanga, Centroabastos	960	1.100	1.033	+	
Tunja, Complejo de Servicios del Sur	1.250	1.400	1.344	-		Buenaventura (Valle del Cauca)	2.000	2.200	2.133	+	
Valledupar, Mercabastos	600	650	615	+		Cali, Cavasa	1.900	2.000	1.925	+++	
Villavicencio, CAV	720	800	785	-		Cartago (Valle del Cauca)	2.400	3.000	2.750	n.d.	
Yopal (Casanare)	1.667	1.778	1.722	-		Chiquinquirá (Boyacá)	909	1.136	1.023	=	
<b>Borojó</b>						Cúcuta, Cenabastos	1.083	1.417	1.253	-	
Bogotá, D.C., Corabastos	4.500	5.000	4.763	-		Ibagué, Plaza La 21	1.750	1.900	1.817	n.d.	
Bucaramanga, Centroabastos	5.000	6.300	5.413	-		Ipiiales (Nariño), Ipiiales somos todos	833	1.000	889	-	
Cúcuta, Cenabastos	5.500	6.500	5.875	=		Manizales, Centro Galerías	1.800	2.000	1.933	=	
Medellín, Central Mayorista de Antioquia	3.500	4.000	3.770	-		Medellín, Central Mayorista de Antioquia	1.600	2.000	1.740	+	
Pamplona (Norte de Santander)	7.000	7.000	7.000	-		Neiva, Surabastos	1.400	1.600	1.537	-	
Villavicencio, CAV	5.000	6.000	5.271	-		Pamplona (Norte de Santander)	625	833	736	-	
<b>Breva</b>						Pereira, Mercasa	2.000	2.300	2.075	+	
Armenia, Mercar	4.400	4.480	4.427	-		San Gil (Santander)	1.280	1.400	1.360	=	
Medellín, Central Mayorista de Antioquia	3.500	4.000	3.688	+		Socorro (Santander)	1.280	1.400	1.360	=	
<b>Ciruela importada</b>						Sonsón (Antioquia)	1.000	1.000	1.000	+	
Bogotá, D.C., Corabastos	11.667	12.778	12.217	+		Tibasosa (Boyacá), Coomproriente	1.136	1.364	1.313	-	
<b>Ciruela roja</b>						Tunja, Complejo de Servicios del Sur	1.045	1.227	1.125	-	
Bogotá, D.C., Corabastos	2.200	2.800	2.558	-		Villavicencio, CAV	1.400	1.600	1.408	-	
Bucaramanga, Centroabastos	3.080	3.260	3.170	+		<b>Durazno nacional</b>					
Cúcuta, Cenabastos	2.300	3.000	2.544	-		Bogotá, D.C., Corabastos	3.500	4.200	3.868	-	
Medellín, Central Mayorista de Antioquia	2.500	3.000	2.820	+		Bucaramanga, Centroabastos	3.500	3.800	3.675	-	
Neiva, Surabastos	3.000	3.400	3.198	-		Chiquinquirá (Boyacá)	2.273	2.727	2.462	-	
Pamplona (Norte de Santander)	2.000	2.000	2.000	=		Cúcuta, Cenabastos	2.500	3.000	2.542	-	
San Gil (Santander)	2.800	3.000	2.867	+		Medellín, Central Mayorista de Antioquia	3.500	4.500	3.938	-	
Socorro (Santander)	2.400	2.600	2.500	=		San Gil (Santander)	4.600	4.800	4.667	-	
Tibasosa (Boyacá), Coomproriente	2.720	2.800	2.787	++		Tibasosa (Boyacá), Coomproriente	2.273	2.273	2.273	-	
Tunja, Complejo de Servicios del Sur	2.480	2.800	2.653	-		Tunja, Complejo de Servicios del Sur	2.727	2.955	2.803	-	
<b>Coco</b>						<b>Feijoa</b>					
Armenia, Mercar	3.133	3.200	3.178	=		Bogotá, D.C., Corabastos	4.000	4.500	4.288	+	
Barranquilla, Barranquillita	3.800	4.000	3.944	+		San Gil (Santander)	3.200	3.500	3.400	-	
Bogotá, D.C., Corabastos	3.667	4.167	3.899	-		Tibasosa (Boyacá), Coomproriente	2.045	2.273	2.121	+	
Cali, Cavasa	2.424	2.545	2.505	+		Tunja, Complejo de Servicios del Sur	2.273	2.500	2.394	=	
Cali, Santa Helena	2.111	2.222	2.185	-		<b>Fresa</b>					
Cartagena, Bazurto	3.500	4.200	3.733	+		Armenia, Mercar	7.000	7.200	7.067	-	
Cartago (Valle del Cauca)	2.400	2.667	2.533	-		Bogotá, D.C., Corabastos	5.800	6.500	6.218	+	
La Unión (Nariño)	2.111	2.222	2.194	-		Bucaramanga, Centroabastos	6.500	7.000	6.725	+	
Manizales, Centro Galerías	2.903	3.226	3.118	=		Cali, Cavasa	4.600	5.000	4.725	+	
Medellín, Central Mayorista de Antioquia	5.000	7.000	5.693	+		Cali, Santa Helena	4.000	4.000	4.000	-	
						Cartago (Valle del Cauca)	4.400	4.800	4.533	-	

# BOLETÍN SEMANAL PRECIOS MAYORISTAS

**Cuadro 3.** Mercados mayoristas. Precios de venta de frutas frescas (continuación)  
2021 (12 al 18 de junio)

Productos y mercados	Pesos por kilogramo				Tendencia	Productos y mercados	Pesos por kilogramo				Tendencia
	Mínimo	Máximo	Medio				Mínimo	Máximo	Medio		
<b>Fresa (continuación)</b>						<b>Guanábana</b>					
Chiquinquirá (Boyacá)	3.733	4.667	4.044		+	Armenia, Mercar	2.000	2.100	2.033		=
Cúcuta, Cenabastos	4.000	4.500	4.427		+	Bogotá, D.C., Corabastos	2.500	3.500	3.114		+
Duitama (Boyacá)	5.000	5.500	5.167		n.d.	Bucaramanga, Centroabastos	1.600	2.100	1.919		+
Ipiales (Nariño), Ipiales somos todos	3.200	3.600	3.333		-	Cali, Cavasa	2.500	2.600	2.515		-
Manizales, Centro Galerías	5.200	6.000	5.467		-	Cartago (Valle del Cauca)	2.600	3.000	2.800		++
Medellín, Central Mayorista de Antioquia	7.000	7.000	7.000		-	Chiquinquirá (Boyacá)	1.500	1.800	1.717		++
Medellín, Plaza Minorista "José María Villa"	7.000	8.000	7.500		=	Cúcuta, Cenabastos	2.000	2.700	2.396		-
Montería, Mercado del Sur	3.600	4.000	3.917		++	Duitama (Boyacá)	2.400	2.500	2.475		+
Neiva, Surabastos	4.750	5.625	5.177		+	Ibagué, Plaza La 21	2.000	2.200	2.167		+
Pamplona (Norte de Santander)	4.000	4.000	4.000		-	Ipiales (Nariño), Ipiales somos todos	2.160	2.400	2.280		n.d.
Pasto, El Potrerillo	5.000	5.500	5.125		=	Manizales, Centro Galerías	2.000	2.300	2.150		=
Pereira, Mercasa	5.000	5.000	5.000		=	Medellín, Central Mayorista de Antioquia	2.300	3.000	2.648		-
San Gil (Santander)	5.333	5.467	5.378		=	Medellín, Plaza Minorista "José María Villa"	2.200	2.400	2.315		+
Sincelejo, Nuevo Mercado	4.000	4.000	4.000		+	Pamplona (Norte de Santander)	3.000	3.000	3.000		-
Socorro (Santander)	5.067	5.200	5.111		-	Pasto, El Potrerillo	3.000	3.000	3.000		n.d.
Tibasosa (Boyacá), Coomproriente	4.500	5.000	4.938		+	Pereira, La 41	2.300	2.800	2.500		-
Tunja, Complejo de Servicios del Sur	4.400	5.333	4.867		+	Pereira, Mercasa	2.000	2.500	2.233		=
Villavicencio, CAV	5.000	5.625	5.375		+	Popayán, Plaza de mercado del barrio Bolívar	2.800	3.000	2.850		-
Yopal (Casanare)	5.625	5.625	5.625		-	San Gil (Santander)	2.400	2.500	2.467		-
<b>Granadilla</b>						Tibasosa (Boyacá), Coomproriente	2.300	3.000	2.613		-
Arauca (Arauca)	4.643	5.000	4.732		-	Tuluá (Valle del Cauca)	2.300	2.500	2.433		-
Armenia, Mercar	5.600	5.667	5.644		=	Tunja, Complejo de Servicios del Sur	2.400	3.000	2.617		-
Bogotá, D.C., Corabastos	4.333	4.800	4.558		-	Villavicencio, CAV	3.000	4.000	3.413		-
Bucaramanga, Centroabastos	4.643	5.786	5.143		-	<b>Guayaba agria</b>					
Cali, Cavasa	3.000	4.000	3.522		++	Armenia, Mercar	1.800	2.200	2.033		-
Cali, Santa Helena	2.667	3.000	2.944		+	Cartago (Valle del Cauca)	2.000	2.800	2.400		+++
Cartago (Valle del Cauca)	4.667	5.333	5.000		++	Manizales, Centro Galerías	2.000	2.500	2.167		-
Chiquinquirá (Boyacá)	3.333	4.667	4.014		-	Montería, Mercado del Sur	1.440	2.000	1.710		+
Cúcuta, Cenabastos	2.143	2.500	2.366		=	Pereira, La 41	1.800	2.000	1.967		=
Duitama (Boyacá)	4.200	4.667	4.383		-	Pereira, Mercasa	1.800	2.000	1.911		-
Florencia (Caquetá)	2.667	2.667	2.667		=	Sincelejo, Nuevo Mercado	2.000	2.200	2.022		-
Ibagué, Plaza La 21	3.333	4.333	3.811		+++	<b>Guayaba Atlántico</b>					
La Unión (Nariño)	1.467	1.667	1.600		-	Barranquilla, Barranquillita	1.560	1.680	1.618		+
Medellín, Central Mayorista de Antioquia	2.308	7.000	4.366		-	<b>Guayaba común</b>					
Neiva, Surabastos	3.200	4.000	3.478		++	Barranquilla, Barranquillita	1.760	1.880	1.809		+
Palmira (Valle del Cauca)	3.333	4.000	3.694		-	Cartagena, Bazurto	1.680	1.800	1.750		n.d.
Pasto, El Potrerillo	2.000	2.333	2.189		-	Chiquinquirá (Boyacá)	909	1.136	1.098		+
Pereira, Mercasa	4.667	6.000	5.389		+++	Cúcuta, Cenabastos	1.167	1.333	1.188		=
Popayán, Plaza de mercado del barrio Bolívar	2.667	2.800	2.689		+	Montería, Mercado del Sur	1.600	1.600	1.600		-
Rionegro (Antioquia)	6.154	6.923	6.474		-	Sincelejo, Nuevo Mercado	1.500	1.700	1.592		-
San Gil (Santander)	5.000	5.357	5.238		=	Valledupar, Mercabastos	1.200	1.600	1.400		-
Socorro (Santander)	5.357	5.714	5.476		-	<b>Guayaba manzana</b>					
Tibasosa (Boyacá), Coomproriente	4.000	4.867	4.525		++	Cartago (Valle del Cauca)	1.700	2.000	1.850		+
Tuluá (Valle del Cauca)	3.667	4.000	3.778		-	Manizales, Centro Galerías	2.000	2.500	2.250		-
Tunja, Complejo de Servicios del Sur	4.000	4.667	4.333		=						
Villavicencio, CAV	4.000	5.000	4.583		=						
Yopal (Casanare)	5.000	5.200	5.100		-						



**Cuadro 3.** Mercados mayoristas. Precios de venta de frutas frescas (continuación)  
2021 (12 al 18 de junio)

Productos y mercados	Pesos por kilogramo				Tendencia	Productos y mercados	Pesos por kilogramo				Tendencia
	Mínimo	Máximo	Medio				Mínimo	Máximo	Medio		
<b>Guayaba manzana (continuación)</b>						<b>Higo</b>					
Medellín, Central Mayorista de Antioquia	2.600	3.000	2.870		+	Bogotá, D.C., Corabastos	4.500	5.500	5.142		-
Rionegro (Antioquia)	2.700	3.000	2.817		+	Medellín, Central Mayorista de Antioquia	3.000	4.000	3.460		-
<b>Guayaba pera</b>						Sonsón (Antioquia)					=
Arauca (Arauca)	2.273	2.727	2.470		=	<b>Kiwi</b>					
Armenia, Mercar	1.100	1.200	1.167		+	Bogotá, D.C., Corabastos	10.500	12.000	11.227		-
Barranquilla, Barranquillita	2.000	2.300	2.200		-	Bucaramanga, Centroabastos	11.650	12.500	12.094		-
Barranquilla, Granabastos	1.900	2.200	2.108		-	Cali, Cavasa	10.000	11.000	10.573		-
Bogotá, D.C., Corabastos	1.786	2.143	2.006		-	Cali, Santa Helena	10.000	10.000	10.000		+
Bucaramanga, Centroabastos	960	1.100	1.048		-	Chiquinquirá (Boyacá)	13.000	14.000	13.604		-
Buenaventura (Valle del Cauca)	1.700	1.900	1.800		-	Cúcuta, Cenabastos	12.000	13.000	12.333		n.d.
Cali, Cavasa	1.300	1.500	1.379		+	Ibagué, Plaza La 21	9.000	12.500	11.500		-
Cali, Santa Helena	1.200	1.300	1.238		-	La Unión (Nariño)	8.000	8.500	8.250		n.d.
Cartagena, Bazurto	2.200	2.500	2.289		-	Manizales, Centro Galerías	12.000	14.000	13.125		-
Cartago (Valle del Cauca)	1.400	1.800	1.533		+++	Medellín, Central Mayorista de Antioquia	9.500	11.800	10.303		-
Cúcuta, Cenabastos	1.364	1.591	1.520		-	Neiva, Surabastos	11.800	14.000	12.925		-
Duitama (Boyacá)	1.727	1.909	1.818		-	Pamplona (Norte de Santander)	18.000	20.000	19.000		+
Ibagué, Plaza La 21	1.200	1.250	1.242		-	Pasto, El Potrerillo	7.000	7.500	7.125		n.d.
Ipiales (Nariño), Ipiales somos todos	1.700	2.000	1.844		-	Pereira, La 41	12.000	12.500	12.250		-
La Ceja (Antioquia)	1.200	1.600	1.442		-	Pereira, Mercasa	10.000	11.000	10.667		-
La Unión (Nariño)	1.750	2.000	1.875		=	Popayán, Plaza de mercado del barrio Bolívar	9.800	10.000	9.975		-
Manizales, Centro Galerías	1.000	1.300	1.200		-	San Gil (Santander)	14.000	15.000	14.333		-
Medellín, Central Mayorista de Antioquia	1.000	1.200	1.133		-	Tibasosa (Boyacá), Coomproriente	13.000	13.500	13.083		-
Medellín, Plaza Minorista "José María Villa"	1.200	1.400	1.308		++	Tuluá (Valle del Cauca)	12.000	12.500	12.250		-
Neiva, Surabastos	1.200	1.600	1.322		+	Tunja, Complejo de Servicios del Sur	11.000	12.000	11.611		-
Palmira (Valle del Cauca)	1.000	1.300	1.125		-	Villavicencio, CAV	10.000	12.000	11.146		-
Pamplona (Norte de Santander)	1.591	1.818	1.689		-	<b>Limón común</b>					
Pasto, El Potrerillo	1.900	2.000	1.981		-	Armenia, Mercar	2.500	2.800	2.667		-
Pereira, La 41	1.300	1.400	1.317		-	Barranquilla, Barranquillita	1.429	2.286	1.857		-
Pereira, Mercasa	1.200	1.500	1.344		+	Bogotá, D.C., Corabastos	714	1.714	1.227		-
Popayán, Plaza de mercado del barrio Bolívar	1.500	1.750	1.600		-	Bucaramanga, Centroabastos	840	1.060	953		-
Rionegro (Antioquia)	1.400	1.700	1.583		+	Bucaramanga, Mercados del centro	800	1.000	933		-
San Gil (Santander)	1.520	1.600	1.547		-	Cali, Cavasa	1.333	1.500	1.403		-
Tibasosa (Boyacá), Coomproriente	1.591	1.818	1.665		-	Cali, Santa Helena	1.333	1.417	1.347		-
Tuluá (Valle del Cauca)	1.200	1.400	1.300		+	Cartagena, Bazurto	1.429	1.714	1.464		-
Tunja, Complejo de Servicios del Sur	1.455	1.750	1.554		-	Cartago (Valle del Cauca)	2.000	2.600	2.350		++
Túquerres (Nariño)	1.470	1.700	1.628		n.d.	Chiquinquirá (Boyacá)	1.714	2.357	2.119		-
Villavicencio, CAV	1.200	1.500	1.329		-	Cúcuta, Cenabastos	2.000	2.500	2.315		-
<b>Guayaba pera valluna</b>						Cúcuta, La Nueva Sexta					
Medellín, Central Mayorista de Antioquia	1.600	1.800	1.745		-	Florencia (Caquetá)	2.000	2.000	2.000		=
<b>Gulupa</b>						Ibagué, Plaza La 21					
Bogotá, D.C., Corabastos	2.083	2.917	2.484		-	Medellín, Central Mayorista de Antioquia	1.286	1.700	1.466		-
Ibagué, Plaza La 21	2.000	2.400	2.089		+	Medellín, Plaza Minorista "José María Villa"	1.800	2.000	1.900		-
Medellín, Central Mayorista de Antioquia	1.000	1.800	1.370		-	Montería, Mercado del Sur	714	1.714	1.190		+
Neiva, Surabastos	2.000	2.080	2.040		+	Neiva, Surabastos	1.280	1.600	1.417		-
Peñol (Antioquia)	800	1.000	833		-	Pamplona (Norte de Santander)	2.000	2.000	2.000		-
Sonsón (Antioquia)	800	800	800		-	Pereira, La 41	2.400	3.000	2.567		-
						Pereira, Mercasa	2.800	3.300	2.944		+

# BOLETÍN SEMANAL PRECIOS MAYORISTAS

**Cuadro 3.** Mercados mayoristas. Precios de venta de frutas frescas (continuación)  
2021 (12 al 18 de junio)

Productos y mercados	Pesos por kilogramo				Tendencia	Productos y mercados	Pesos por kilogramo				Tendencia
	Mínimo	Máximo	Medio				Mínimo	Máximo	Medio		
<b>Limón común (continuación)</b>						<b>Limón Tahití (continuación)</b>					
San Gil (Santander)	800	1.680	1.260	-		Santa Bárbara (Antioquia)	1.400	1.700	1.550	++	
Sincelejo, Nuevo Mercado	1.429	1.714	1.583	-		Socorro (Santander)	520	600	573	-	
Socorro (Santander)	880	1.000	960	-		Tibasosa (Boyacá), Coomproriente	1.591	1.818	1.691	-	
Tunja, Complejo de Servicios del Sur	1.440	2.080	1.742	-		Tuluá (Valle del Cauca)	2.200	2.400	2.300	=	
Valledupar, Mercabastos	1.322	1.762	1.628	-		Tunja, Complejo de Servicios del Sur	1.136	1.818	1.413	-	
Valledupar, Mercado Nuevo	1.200	1.600	1.467	-		Villavicencio, CAV	1.200	1.600	1.383	-	
Villavicencio, CAV	1.200	1.600	1.433	-							
<b>Limón común valluno</b>						<b>Lulo</b>					
Buenaventura (Valle del Cauca)	3.000	3.800	3.300	-		Arauca (Arauca)	3.000	3.800	3.542	-	
Palmira (Valle del Cauca)	1.250	2.083	1.656	-		Armenia, Mercar	2.700	2.800	2.767	=	
Tuluá (Valle del Cauca)	1.500	1.833	1.646	-		Barranquilla, Barranquillita	3.800	4.100	4.000	-	
<b>Limón mandarino</b>						Barranquilla, Granabastos	3.700	4.000	3.889	-	
Armenia, Mercar	1.200	1.300	1.267	=		Bogotá, D.C., Corabastos	2.400	2.800	2.594	-	
Armenia, Retiro	1.000	1.100	1.067	++		Bucaramanga, Centroabastos	2.480	3.000	2.740	-	
Ibagué, Plaza La 21	900	1.250	1.075	+		Buenaventura (Valle del Cauca)	3.200	3.500	3.417	-	
La Ceja (Antioquia)	1.300	2.000	1.608	-		Cali, Cavasa	2.400	2.800	2.650	-	
Medellín, Central Mayorista de Antioquia	1.500	2.000	1.675	-		Cali, Santa Helena	2.200	2.500	2.338	++	
Medellín, Plaza Minorista "José María Villa"	1.300	1.800	1.520	-		Cartagena, Bazurto	3.500	5.000	4.244	-	
Peñol (Antioquia)	1.300	2.000	1.567	-		Cartago (Valle del Cauca)	2.500	2.800	2.667	+	
Pereira, La 41	1.400	1.700	1.567	+		Chiquinquirá (Boyacá)	3.043	3.565	3.326	+	
Pereira, Mercasa	1.500	1.800	1.589	-		Cúcuta, Cenabastos	3.000	4.000	3.448	-	
Santa Bárbara (Antioquia)	2.000	2.000	2.000	+++		Duitama (Boyacá)	2.609	2.826	2.739	-	
Villavicencio, CAV	1.120	1.400	1.335	-		Florencia (Cauquetá)	2.400	2.400	2.400	=	
Yopal (Casanare)	2.000	2.250	2.125	+		Ibagué, Plaza La 21	2.200	2.640	2.422	-	
<b>Limón Tahití</b>						Manizales, Centro Galerías	2.500	2.800	2.600	-	
Armenia, Mercar	1.800	2.000	1.933	-		Medellín, Central Mayorista de Antioquia	2.600	3.000	2.788	-	
Barranquilla, Barranquillita	2.083	2.167	2.097	+		Medellín, Plaza Minorista "José María Villa"	2.500	3.000	2.708	-	
Bogotá, D.C., Corabastos	714	1.857	1.210	-		Montería, Mercado del Sur	3.300	3.500	3.442	+	
Bucaramanga, Centroabastos	800	940	863	-		Neiva, Surabastos	2.000	2.800	2.229	+	
Bucaramanga, Mercados del centro	800	800	800	-		Palmira (Valle del Cauca)	2.500	2.900	2.675	+	
Cali, Cavasa	900	1.000	931	-		Pamplona (Norte de Santander)	2.500	3.000	2.750	+	
Cali, Santa Helena	800	1.000	875	-		Pasto, El Potrerillo	1.304	1.739	1.547	-	
Cartagena, Bazurto	1.400	1.800	1.573	n.d.		Pereira, La 41	2.800	3.200	3.000	+	
Cartago (Valle del Cauca)	1.200	1.800	1.500	+		Pereira, Mercasa	2.800	3.000	2.900	+	
Chiquinquirá (Boyacá)	1.714	2.571	2.190	-		Popayán, Plaza de mercado del barrio Bolívar	2.000	2.080	2.010	-	
Cúcuta, Cenabastos	1.364	2.500	1.867	-		San Gil (Santander)	2.600	3.000	2.793	-	
Duitama (Boyacá)	1.909	2.045	2.000	-		Santa Marta (Magdalena)	4.000	4.200	4.100	=	
Ibagué, Plaza La 21	929	1.214	1.103	-		Sincelejo, Nuevo Mercado	3.000	3.400	3.142	-	
Manizales, Centro Galerías	1.400	1.600	1.475	-		Socorro (Santander)	2.600	2.680	2.627	=	
Medellín, Central Mayorista de Antioquia	1.500	1.800	1.573	-		Tibasosa (Boyacá), Coomproriente	3.043	3.478	3.207	-	
Medellín, Plaza Minorista "José María Villa"	1.100	1.800	1.450	-		Tuluá (Valle del Cauca)	2.500	2.600	2.550	-	
Palmira (Valle del Cauca)	900	1.000	975	-		Tunja, Complejo de Servicios del Sur	2.609	3.130	2.889	-	
Pamplona (Norte de Santander)	1.458	1.667	1.528	-		Valledupar, Mercabastos	3.400	3.600	3.522	-	
Pasto, El Potrerillo	900	1.000	958	-		Villavicencio, CAV	2.600	2.800	2.675	-	
Pereira, La 41	1.600	2.000	1.700	+		Yopal (Casanare)	3.750	3.750	3.750	-	
Pereira, Mercasa	1.000	1.600	1.444	-		<b>Mandarina Arrayana</b>					
Rionegro (Antioquia)	2.000	2.200	2.117	-		Bogotá, D.C., Corabastos	2.727	3.182	2.974	-	
San Gil (Santander)	600	1.000	807	-		Cali, Cavasa	2.300	2.400	2.342	n.d.	
						Cali, Santa Helena	1.500	1.500	1.500	+	

**Cuadro 3.** Mercados mayoristas. Precios de venta de frutas frescas (continuación)  
2021 (12 al 18 de junio)

Productos y mercados	Pesos por kilogramo				Tendencia	Productos y mercados	Pesos por kilogramo				Tendencia
	Mínimo	Máximo	Medio				Mínimo	Máximo	Medio		
<b>Mandarina Arrayana (continuación)</b>						<b>Mango común (continuación)</b>					
Chiquinquirá (Boyacá)	1.591	1.909	1.780		+	Ibagué, Plaza La 21	800	920	867		n.d.
Duitama (Boyacá)	2.045	2.182	2.091		-	Medellín, Central Mayorista de Antioquia	800	1.200	1.017		+++
Florencia (Caquetá)	1.360	1.400	1.380		+	Medellín, Plaza Minorista "José María Villa"	800	1.000	888		+
Ibagué, Plaza La 21	1.400	1.600	1.487		n.d.	Montería, Mercado del Sur	600	880	697		++
La Unión (Nariño)	1.750	2.000	1.917		-	Pereira, La 41	2.087	2.174	2.130		+++
Neiva, Surabastos	1.818	2.273	2.055		-	Pereira, Mercasa	1.304	1.522	1.380		n.d.
Popayán, Plaza de mercado del barrio Bolívar	1.680	1.760	1.695		-	Santa Bárbara (Antioquia)	960	1.000	973		+++
San Gil (Santander)	1.120	1.200	1.173		=	Tunja, Complejo de Servicios del Sur	1.045	1.182	1.136		+
Socorro (Santander)	1.120	1.200	1.173		+						
Tibasosa (Boyacá), Coomproriente	1.818	2.045	1.875		-	<b>Mango de azúcar</b>					
Tuluá (Valle del Cauca)	1.600	2.000	1.800		-	Barranquilla, Barranquillita	1.720	1.800	1.773		+
Tunja, Complejo de Servicios del Sur	2.045	2.273	2.126		-	Bogotá, D.C., Corabastos	2.083	2.500	2.386		++
Villavicencio, CAV	2.000	2.480	2.278		++	Bucaramanga, Centroabastos	1.400	1.980	1.703		++
						Duitama (Boyacá)	1.818	2.045	1.920		+
<b>Mandarina común</b>						Medellín, Central Mayorista de Antioquia	2.000	2.500	2.360		+++
Arauca (Arauca)	2.500	2.955	2.773		+	Medellín, Plaza Minorista "José María Villa"	1.600	1.800	1.750		++
Barranquilla, Barranquillita	2.000	2.083	2.059		+	San Gil (Santander)	1.600	1.800	1.710		+
Bucaramanga, Centroabastos	1.565	1.891	1.704		-	Tibasosa (Boyacá), Coomproriente	1.818	2.045	1.960		=
Bucaramanga, Mercados del centro	1.400	1.400	1.400		=	Tunja, Complejo de Servicios del Sur	2.045	2.182	2.061		+
Cartagena, Bazurto	2.182	2.727	2.386		n.d.	Villavicencio, CAV	2.400	2.800	2.642		++
Cúcuta, Cenabastos	1.800	1.800	1.800		+						
Cúcuta, La Nueva Sexta	1.600	2.000	1.792		-	<b>Mango manzano</b>					
Ipiales (Nariño), Ipiales somos todos	1.200	1.280	1.227		-	Armenia, Mercar	1.400	1.500	1.467		+
Montería, Mercado del Sur	1.600	1.800	1.733		+	Buenaventura (Valle del Cauca)	2.500	2.700	2.583		+
Pamplona (Norte de Santander)	1.400	1.920	1.687		-	Pereira, La 41	1.800	2.480	2.173		++
San Gil (Santander)	1.400	1.480	1.427		+	Pereira, Mercasa	1.800	2.000	1.911		+
Sincelejo, Nuevo Mercado	1.800	1.800	1.800		=	Tibasosa (Boyacá), Coomproriente	1.818	1.818	1.818		+
Socorro (Santander)	1.200	1.280	1.253		=	Tunja, Complejo de Servicios del Sur	1.591	1.591	1.591		=
Tibasosa (Boyacá), Coomproriente	2.045	2.273	2.119		+						
Tunja, Complejo de Servicios del Sur	1.818	2.182	2.005		-	<b>Mango Tommy</b>					
Túquerres (Nariño)	1.600	1.750	1.638		-	Arauca (Arauca)	2.273	3.182	2.788		+
Valledupar, Mercabastos	1.600	1.800	1.700		-	Armenia, Mercar	1.400	1.500	1.467		+
						Barranquilla, Barranquillita	1.920	2.000	1.991		+
						Bogotá, D.C., Corabastos	2.417	2.917	2.709		+
						Bucaramanga, Centroabastos	1.200	1.800	1.475		+
						Cali, Cavasa	2.800	3.000	2.913		+
						Cali, Santa Helena	2.400	2.800	2.550		+
						Cartago (Valle del Cauca)	2.167	2.333	2.250		n.d.
						Chiquinquirá (Boyacá)	2.273	2.500	2.402		+
						Cúcuta, Cenabastos	1.400	1.600	1.495		-
						Duitama (Boyacá)	1.909	2.045	2.000		+
						Ibagué, Plaza La 21	1.400	2.000	1.663		+
						Ipiales (Nariño), Ipiales somos todos	2.800	2.800	2.800		n.d.
						La Ceja (Antioquia)	2.900	3.000	2.992		+++
						La Unión (Nariño)	3.200	3.400	3.350		n.d.
						Manizales, Centro Galerías	2.500	2.500	2.500		+++
						Medellín, Central Mayorista de Antioquia	2.000	2.800	2.440		+++
						Medellín, Plaza Minorista "José María Villa"	1.800	1.900	1.810		-
						Neiva, Surabastos	2.000	2.400	2.142		++
						Palmira (Valle del Cauca)	2.400	2.800	2.608		+
						Pasto, El Potrerillo	2.286	2.600	2.368		+
						Pereira, La 41	2.600	2.800	2.740		+++
<b>Mango común</b>											
Cali, Santa Helena	1.600	1.800	1.633		-						
Cartago (Valle del Cauca)	2.200	2.500	2.350		n.d.						

# BOLETÍN SEMANAL PRECIOS MAYORISTAS

**Cuadro 3.** Mercados mayoristas. Precios de venta de frutas frescas (continuación)  
2021 (12 al 18 de junio)

Productos y mercados	Pesos por kilogramo				Tendencia	Productos y mercados	Pesos por kilogramo				Tendencia
	Mínimo	Máximo	Medio				Mínimo	Máximo	Medio		
<b>Mango Tommy (continuación)</b>						<b>Manzana roja importada (continuación)</b>					
Pereira, Mercasa	1.700	2.200	1.944		+	Rionegro (Antioquia)	6.316	6.842	6.732		-
Popayán, Plaza de mercado del barrio Bolívar	1.943	2.400	2.177		-	San Gil (Santander)	6.500	6.750	6.583		-
Rionegro (Antioquia)	2.600	3.500	2.933		+++	Sincelejo, Nuevo Mercado	6.000	6.000	6.000		+
San Gil (Santander)	800	1.200	993		++	Tibasosa (Boyacá), Coomprorente	6.579	6.579	6.579		-
Socorro (Santander)	800	1.000	893		=	Tuluá (Valle del Cauca)	6.579	6.842	6.711		=
Tibasosa (Boyacá), Coomprorente	1.818	2.273	2.102		+	Tunja, Complejo de Servicios del Sur	5.789	6.316	6.140		-
Tuluá (Valle del Cauca)	2.720	2.800	2.787		+++	Túquerres (Nariño)	4.737	5.000	4.868		-
Tunja, Complejo de Servicios del Sur	1.818	2.273	2.045		+	Valledupar, Mercado Nuevo	6.053	7.105	6.763		-
Túquerres (Nariño)	2.800	2.880	2.820		n.d.	Villavicencio, CAV	6.316	6.842	6.469		-
Villavicencio, CAV	2.400	2.800	2.550		++	Yopal (Casanare)	6.842	6.842	6.842		-
Yopal (Casanare)	2.200	2.320	2.260		-	<b>Manzana royal gala importada</b>					
<b>Mango Yulima</b>						Arauca (Arauca)	8.667	10.000	9.222		-
Armenia, Mercar	1.200	1.300	1.233		+	Armenia, Mercar	6.316	6.579	6.491		=
Pereira, La 41	1.700	2.000	1.877		++	Bogotá, D.C., Corabastos	6.579	7.105	6.768		-
Pereira, Mercasa	1.700	1.800	1.733		+	Bucaramanga, Centroabastos	5.500	5.700	5.575		-
Tibasosa (Boyacá), Coomprorente	1.818	1.818	1.818		++	Cali, Cavasa	6.053	6.316	6.184		=
<b>Manzana nacional</b>						Cali, Santa Helena	5.263	5.526	5.351		-
Bogotá, D.C., Corabastos	3.750	4.000	3.904		+	Cartago (Valle del Cauca)	5.789	6.842	6.250		-
Medellín, Central Mayorista de Antioquia	3.800	4.000	3.933		=	Chiquinquirá (Boyacá)	6.842	7.368	7.105		+
Tibasosa (Boyacá), Coomprorente	2.273	2.955	2.699		+	Cúcuta, Cenabastos	6.000	7.250	6.604		-
Tunja, Complejo de Servicios del Sur	2.955	3.182	3.120		+	Duitama (Boyacá)	6.842	7.368	7.018		n.d.
<b>Manzana roja importada</b>						Florencia (Cauquetá)	7.158	7.158	7.158		-
Arauca (Arauca)	5.750	6.750	6.292		-	Ibague, Plaza La 21	5.789	7.368	6.696		-
Armenia, Mercar	6.316	6.579	6.491		=	Ipiiales (Nariño), Ipiiales somos todos	4.737	5.000	4.868		-
Barranquilla, Barranquillita	6.579	6.579	6.579		+	Manizales, Centro Galerías	6.316	6.842	6.447		-
Bogotá, D.C., Corabastos	5.789	6.316	6.118		-	Medellín, Central Mayorista de Antioquia	5.789	6.579	6.187		-
Bucaramanga, Centroabastos	5.750	6.000	5.888		-	Montería, Mercado del Sur	5.895	6.316	6.193		-
Buenaventura (Valle del Cauca)	6.316	6.579	6.425		n.d.	Neiva, Surabastos	6.421	7.368	7.075		-
Cali, Cavasa	5.789	6.053	5.921		-	Palmira (Valle del Cauca)	5.526	5.789	5.680		-
Cali, Santa Helena	5.000	5.263	5.219		=	Pamplona (Norte de Santander)	6.250	6.750	6.500		=
Cartagena, Bazarro	5.789	6.842	6.433		-	Pasto, El Potrerillo	5.526	6.053	5.768		+
Cartago (Valle del Cauca)	6.053	7.105	6.645		+	Pereira, La 41	5.789	6.053	5.833		-
Chiquinquirá (Boyacá)	6.842	7.368	7.018		-	Pereira, Mercasa	5.263	6.316	5.789		-
Cúcuta, Cenabastos	6.250	7.000	6.729		-	Popayán, Plaza de mercado del barrio Bolívar	5.789	5.895	5.829		-
Duitama (Boyacá)	6.316	6.579	6.382		n.d.	Rionegro (Antioquia)	6.579	7.105	6.842		-
Florencia (Cauquetá)	7.053	7.053	7.053		-	San Gil (Santander)	6.500	6.750	6.583		-
Ibague, Plaza La 21	5.526	7.368	6.345		-	Tibasosa (Boyacá), Coomprorente	6.842	7.105	6.941		-
La Unión (Nariño)	5.789	6.053	5.921		=	Tuluá (Valle del Cauca)	6.316	6.737	6.553		-
Manizales, Centro Galerías	6.316	6.842	6.579		-	Tunja, Complejo de Servicios del Sur	6.053	6.842	6.462		-
Medellín, Central Mayorista de Antioquia	6.053	6.579	6.355		-	Túquerres (Nariño)	4.737	5.000	4.868		-
Montería, Mercado del Sur	6.211	6.737	6.467		+	Valledupar, Mercado Nuevo	5.750	6.100	5.925		n.d.
Neiva, Surabastos	6.421	6.947	6.658		+	Villavicencio, CAV	6.842	7.105	7.094		+
Palmira (Valle del Cauca)	5.526	5.789	5.713		-	<b>Manzana verde importada</b>					
Pamplona (Norte de Santander)	6.500	6.750	6.625		-	Arauca (Arauca)	8.667	10.667	9.611		-
Pasto, El Potrerillo	5.263	5.789	5.461		-	Armenia, Mercar	6.842	7.105	7.018		=
Pereira, La 41	5.789	6.316	6.053		+	Barranquilla, Barranquillita	6.842	6.842	6.842		+
Pereira, Mercasa	5.263	6.316	5.965		+	Bogotá, D.C., Corabastos	7.368	7.895	7.555		-
Popayán, Plaza de mercado del barrio Bolívar	5.526	5.632	5.566		-	Bucaramanga, Centroabastos	6.500	6.750	6.613		-
						Buenaventura (Valle del Cauca)	6.842	6.947	6.895		n.d.

**Cuadro 3.** Mercados mayoristas. Precios de venta de frutas frescas (continuación)  
2021 (12 al 18 de junio)

Productos y mercados	Pesos por kilogramo				Tendencia	Productos y mercados	Pesos por kilogramo				Tendencia
	Mínimo	Máximo	Medio				Mínimo	Máximo	Medio		
<b>Manzana verde importada (continuación)</b>						<b>Maracuyá (continuación)</b>					
Cali, Cavasa	6.579	6.842	6.804	-		Pasto, El Potrerillo	1.167	1.333	1.278	-	
Cali, Santa Helena	5.526	5.789	5.746	-		Pereira, La 41	2.300	2.500	2.383	+	
Cartagena, Bazurto	5.789	7.368	6.608	+		Pereira, Mercasa	2.000	2.500	2.122	+	
Cartago (Valle del Cauca)	6.842	7.368	6.974	-		Popayán, Plaza de mercado del barrio Bolívar	2.400	3.000	2.663	-	
Chiquinquirá (Boyacá)	7.368	7.895	7.675	-		Rionegro (Antioquia)	2.000	2.300	2.108	=	
Cúcuta, Cenabastos	6.500	7.500	6.758	-		San Gil (Santander)	1.200	1.333	1.289	-	
Duitama (Boyacá)	6.842	7.368	7.171	n.d.		Socorro (Santander)	1.333	1.467	1.378	-	
Florencia (Caquetá)	7.947	7.947	7.947	-		Sonsón (Antioquia)	1.400	1.500	1.450	++	
Ibagué, Plaza La 21	6.842	8.421	7.485	-		Tibasosa (Boyacá), Coomprociente	1.400	1.600	1.500	-	
Ipiales (Nariño), Ipiales somos todos	5.263	5.526	5.395	-		Tuluá (Valle del Cauca)	2.000	2.200	2.133	++	
La Unión (Nariño)	6.053	6.316	6.184	-		Tunja, Complejo de Servicios del Sur	1.500	1.700	1.625	+	
Manizales, Centro Galerías	6.842	7.368	7.171	-		Túquerres (Nariño)	1.333	1.667	1.542	-	
Medellín, Central Mayorista de Antioquia	6.842	7.368	7.111	-		Villavicencio, CAV	1.500	2.200	1.833	++	
Montería, Mercado del Sur	6.684	6.947	6.829	+		Yopal (Casanare)	1.200	1.300	1.267	-	
Neiva, Surabastos	7.000	7.895	7.535	-							
Palmira (Valle del Cauca)	6.053	6.316	6.272	-		<b>Maracuyá antioqueño</b>					
Pamplona (Norte de Santander)	7.000	7.500	7.250	-		Medellín, Central Mayorista de Antioquia	1.500	1.800	1.610	+	
Pasto, El Potrerillo	5.789	6.053	6.009	+		Montería, Mercado del Sur	1.400	1.800	1.583	+	
Pereira, La 41	6.316	6.842	6.579	=		Sincelejo, Nuevo Mercado	1.800	2.000	1.833	+	
Pereira, Mercasa	6.316	7.368	6.901	+							
Popayán, Plaza de mercado del barrio Bolívar	6.737	6.947	6.855	-		<b>Maracuyá huilense</b>					
Rionegro (Antioquia)	7.368	7.368	7.368	-		Florencia (Caquetá)	1.280	1.360	1.320	+	
San Gil (Santander)	7.250	7.500	7.333	-		Neiva, Surabastos	1.200	2.800	1.960	+++	
Sincelejo, Nuevo Mercado	6.000	6.500	6.125	+							
Tibasosa (Boyacá), Coomprociente	7.368	7.368	7.368	-		<b>Maracuyá santandereano</b>					
Tuluá (Valle del Cauca)	7.105	7.895	7.500	-		Barranquilla, Barranquillita	2.333	2.467	2.415	+	
Tunja, Complejo de Servicios del Sur	6.842	7.368	7.251	-		Santa Marta (Magdalena)	2.333	2.667	2.527	-	
Túquerres (Nariño)	5.263	5.789	5.592	-		Valledupar, Mercabastos	2.000	2.333	2.204	-	
Valledupar, Mercado Nuevo	6.737	7.368	7.105	+							
Villavicencio, CAV	7.105	7.632	7.248	-		<b>Maracuyá valluno</b>					
Yopal (Casanare)	7.368	7.632	7.500	-		Barranquilla, Barranquillita	2.800	2.900	2.833	=	
						Barranquilla, Granabastos	2.300	2.500	2.433	-	
<b>Maracuyá</b>						<b>Melón Cantalup</b>					
Arauca (Arauca)	1.800	2.000	1.917	-		Arauca (Arauca)	3.000	3.500	3.283	-	
Armenia, Mercar	1.800	2.000	1.867	+		Armenia, Mercar	2.500	2.600	2.533	=	
Bogotá, D.C., Corabastos	1.600	2.600	1.977	++		Barranquilla, Barranquillita	1.500	1.800	1.700	+	
Bucaramanga, Centroabastos	1.700	2.233	1.887	-		Bogotá, D.C., Corabastos	1.600	2.000	1.903	+	
Buenaventura (Valle del Cauca)	2.500	2.600	2.567	-		Bucaramanga, Centroabastos	1.850	2.000	1.925	-	
Cali, Cavasa	2.000	2.200	2.025	+		Cali, Cavasa	2.400	2.500	2.440	+	
Cali, Santa Helena	1.800	2.000	1.900	++		Cali, Santa Helena	2.500	3.000	2.783	+++	
Cartago (Valle del Cauca)	2.000	2.400	2.200	+++		Cartago (Valle del Cauca)	2.800	4.000	3.367	+++	
Chiquinquirá (Boyacá)	1.700	2.000	1.817	+		Chiquinquirá (Boyacá)	1.364	1.591	1.515	+	
Cúcuta, Cenabastos	2.000	2.500	2.208	-		Cúcuta, Cenabastos	1.600	1.800	1.740	-	
Duitama (Boyacá)	1.800	2.200	2.000	-		Duitama (Boyacá)	1.955	2.045	2.015	-	
Ibagué, Plaza La 21	1.600	1.760	1.653	+		Ibagué, Plaza La 21	1.600	2.000	1.767	+	
La Ceja (Antioquia)	1.500	2.200	1.900	-		Manizales, Centro Galerías	2.800	3.000	2.950	=	
Manizales, Centro Galerías	1.500	1.800	1.663	-		Medellín, Central Mayorista de Antioquia	3.400	3.800	3.683	+	
Medellín, Plaza Minorista "José María Villa"	1.500	1.800	1.680	+		Neiva, Surabastos	1.800	2.000	1.833	+	
Palmira (Valle del Cauca)	1.800	2.000	1.850	-		Palmira (Valle del Cauca)	3.200	3.300	3.233	n.d.	
Pamplona (Norte de Santander)	2.500	3.000	2.833	+		Pamplona (Norte de Santander)	2.000	3.000	2.500	=	



# BOLETÍN SEMANAL PRECIOS MAYORISTAS

**Cuadro 3.** Mercados mayoristas. Precios de venta de frutas frescas (continuación)  
2021 (12 al 18 de junio)

Productos y mercados	Pesos por kilogramo				Tendencia	Productos y mercados	Pesos por kilogramo				Tendencia
	Mínimo	Máximo	Medio				Mínimo	Máximo	Medio		
<b>Melón Cantalup (continuación)</b>						<b>Naranja común (continuación)</b>					
Pasto, El Potrerillo	2.500	2.500	2.500		n.d.	Montería, Mercado del Sur	760	880	822		-
Pereira, Mercasa	2.700	3.500	3.222		++	Pamplona (Norte de Santander)	700	800	750		+++
San Gil (Santander)	1.600	1.800	1.673		-	San Gil (Santander)	1.000	1.080	1.027		+
Santa Marta (Magdalena)	1.600	1.600	1.600		=	Santa Bárbara (Antioquia)	444	556	500		-
Socorro (Santander)	1.680	1.680	1.680		-	Sonsón (Antioquia)	400	500	460		+
Tibasosa (Boyacá), Coomproriente	2.000	2.200	2.100		n.d.	Tunja, Complejo de Servicios del Sur	633	833	711		++
Tunja, Complejo de Servicios del Sur	1.727	2.045	1.857		+	Valledupar, Mercado Nuevo	880	1.000	940		+
Villavicencio, CAV	2.000	3.000	2.583		+						
<b>Mora de Castilla</b>						<b>Naranja Sweet</b>					
Arauca (Arauca)	3.600	4.400	4.033		-	Armenia, Mercar	760	800	773		=
Armenia, Mercar	3.500	3.600	3.567		-	Armenia, Retiro	700	740	713		+
Barranquilla, Barranquillita	2.240	3.600	2.937		-	Bogotá, D.C., Corabastos	1.350	1.700	1.473		+
Barranquilla, Granabastos	2.240	3.600	2.863		-	Cali, Cavasa	1.100	1.200	1.167		n.d.
Bogotá, D.C., Corabastos	2.500	3.333	2.851		-	Cali, Santa Helena	1.000	1.060	1.015		+
Bucaramanga, Centroabastos	1.560	2.120	1.791		-	Cartago (Valle del Cauca)	1.000	1.200	1.100		+++
Buenaventura (Valle del Cauca)	3.000	3.500	3.208		n.d.	Ibagué, Plaza La 21	1.100	1.300	1.191		+
Cali, Cavasa	2.000	2.400	2.168		+	Neiva, Surabastos	1.000	1.250	1.141		=
Cali, Santa Helena	2.000	2.400	2.213		-	Pereira, La 41	1.000	1.300	1.117		+
Cartagena, Bazurto	2.400	2.560	2.427		-	Pereira, Mercasa	1.000	1.300	1.144		+++
Cartago (Valle del Cauca)	3.000	3.600	3.267		+	Popayán, Plaza de mercado del barrio Bolívar	1.000	1.040	1.020		-
Chiquinquirá (Boyacá)	2.500	3.000	2.883		+	Tuluá (Valle del Cauca)	900	1.200	1.050		+++
Cúcuta, Cenabastos	2.167	3.000	2.667		-						
Ibagué, Plaza La 21	2.000	2.600	2.300		-	<b>Naranja Valencia</b>					
Ipiales (Nariño), Ipiales somos todos	1.750	1.875	1.778		+	Barranquilla, Barranquillita	1.140	1.160	1.153		+
Manizales, Centro Galerías	3.000	3.000	3.000		-	Bogotá, D.C., Corabastos	1.350	1.700	1.475		+
Medellín, Central Mayorista de Antioquia	1.600	2.500	1.928		-	Bucaramanga, Centroabastos	820	900	868		+
Montería, Mercado del Sur	2.200	2.800	2.567		-	Bucaramanga, Mercados del centro	800	840	813		=
Neiva, Surabastos	1.200	1.600	1.443		-	Cartagena, Bazurto	1.120	1.280	1.200		n.d.
Palmira (Valle del Cauca)	2.240	2.400	2.340		-	Cartago (Valle del Cauca)	1.000	1.000	1.000		++
Pamplona (Norte de Santander)	1.200	2.160	1.720		-	Duitama (Boyacá)	1.100	1.160	1.120		-
Pasto, El Potrerillo	2.000	2.250	2.177		+	Florencia (Cauquetá)	1.040	1.080	1.060		+
Pereira, La 41	2.600	2.900	2.725		-	Ipiales (Nariño), Ipiales somos todos	875	900	881		-
Pereira, Mercasa	2.000	2.800	2.356		-	La Ceja (Antioquia)	1.400	1.600	1.567		++
Popayán, Plaza de mercado del barrio Bolívar	2.000	2.240	2.060		++	Manizales, Centro Galerías	900	1.000	950		=
San Gil (Santander)	3.100	3.500	3.317		+	Medellín, Central Mayorista de Antioquia	1.300	1.500	1.395		+
Santa Marta (Magdalena)	2.400	2.400	2.400		-	Medellín, Plaza Minorista "José María Villa"	1.000	1.400	1.265		++
Sincelejo, Nuevo Mercado	2.800	3.200	2.967		-	Montería, Mercado del Sur	1.125	1.375	1.283		+
Socorro (Santander)	2.900	3.000	2.967		+	Pereira, Mercasa	900	1.200	1.122		+++
Tibasosa (Boyacá), Coomproriente	2.800	3.400	3.000		-	Rionegro (Antioquia)	1.500	2.000	1.683		++
Tuluá (Valle del Cauca)	2.400	3.600	3.000		-	Sincelejo, Nuevo Mercado	1.375	1.500	1.450		+++
Tunja, Complejo de Servicios del Sur	2.700	3.000	2.850		-	Tibasosa (Boyacá), Coomproriente	1.200	1.400	1.375		+
Valledupar, Mercabastos	2.800	3.000	2.944		-	Tunja, Complejo de Servicios del Sur	1.000	1.200	1.096		+
Villavicencio, CAV	3.000	3.500	3.204		-	Valledupar, Mercabastos	1.136	1.364	1.255		+
Yopal (Casanare)	4.250	4.375	4.313		-	Villavicencio, CAV	1.000	1.120	1.035		-
						Yopal (Casanare)	1.160	1.160	1.160		n.d.
<b>Naranja común</b>						<b>Papaya hawaiana</b>					
Arauca (Arauca)	1.174	1.478	1.319		+	Medellín, Central Mayorista de Antioquia	1.786	1.964	1.845		-
Barranquilla, Barranquillita	840	880	867		+						
Chiquinquirá (Boyacá)	500	600	550		+	<b>Papaya Maradol</b>					
Cúcuta, Cenabastos	1.167	1.333	1.264		-	Arauca (Arauca)	1.700	2.000	1.833		=
Cúcuta, La Nueva Sexta	1.000	1.167	1.117		+						

**Cuadro 3.** Mercados mayoristas. Precios de venta de frutas frescas (continuación)  
2021 (12 al 18 de junio)

Productos y mercados	Pesos por kilogramo				Tendencia	Productos y mercados	Pesos por kilogramo				Tendencia
	Mínimo	Máximo	Medio				Mínimo	Máximo	Medio		
<b>Papaya Maradol (continuación)</b>						<b>Patilla (continuación)</b>					
Armenia, Mercar	900	1.000	967	=		Cartagena, Bazurto	700	800	792	+	
Bogotá, D.C., Corabastos	1.389	2.111	1.772	-		Cartago (Valle del Cauca)	1.000	1.000	1.000	-	
Bucaramanga, Centroabastos	1.300	1.700	1.450	-		Cúcuta, Cenabastos	1.000	1.100	1.025	-	
Buenaventura (Valle del Cauca)	2.000	2.200	2.100	-		Ibagué, Plaza La 21	800	800	800	=	
Cali, Cavasa	1.300	1.400	1.350	+		Medellín, Central Mayorista de Antioquia	700	800	760	=	
Cali, Santa Helena	1.200	1.300	1.250	+		Medellín, Plaza Minorista "José María Villa"	700	800	750	=	
Cartago (Valle del Cauca)	1.200	1.500	1.350	+		Montería, Mercado del Sur	700	800	775	-	
Chiquinquirá (Boyacá)	1.500	1.667	1.556	+		Pasto, El Potrerillo	1.800	2.000	1.900	n.d.	
Cúcuta, Cenabastos	1.500	2.000	1.748	-		Pereira, La 41	1.200	1.200	1.200	+	
Cúcuta, La Nueva Sexta	1.500	2.000	1.742	-		Popayán, Plaza de mercado del barrio Bolívar	1.000	1.000	1.000	-	
Duitama (Boyacá)	1.111	1.222	1.148	-		Rionegro (Antioquia)	900	1.200	1.033	-	
Ibagué, Plaza La 21	1.000	1.300	1.204	-		San Gil (Santander)	900	1.000	967	=	
Ipiales (Nariño), Ipiales somos todos	2.000	2.200	2.044	-		Socorro (Santander)	1.000	1.100	1.033	=	
La Ceja (Antioquia)	2.000	2.300	2.171	-		Tuluá (Valle del Cauca)	1.300	1.300	1.300	=	
La Unión (Nariño)	1.200	1.300	1.267	n.d.		Tunja, Complejo de Servicios del Sur	800	850	828	-	
Manizales, Centro Galerías	1.300	1.500	1.375	=		Valledupar, Mercado Nuevo	800	850	825	+	
Medellín, Central Mayorista de Antioquia	2.000	2.200	2.108	-		Villavicencio, CAV	1.200	1.300	1.233	+	
Medellín, Plaza Minorista "José María Villa"	1.000	1.200	1.085	-							
Neiva, Surabastos	1.600	2.000	1.758	+		<b>Patilla baby</b>					
Palmira (Valle del Cauca)	1.200	1.300	1.238	+		Bogotá, D.C., Corabastos	1.600	1.800	1.715	++	
Pamplona (Norte de Santander)	1.800	2.000	1.900	=		Bucaramanga, Centroabastos	1.500	1.500	1.500	=	
Pereira, La 41	1.300	1.500	1.383	+		Cali, Cavasa	1.400	1.600	1.487	n.d.	
Pereira, Mercasa	1.000	1.400	1.317	-		Medellín, Central Mayorista de Antioquia	2.300	2.800	2.550	++	
Popayán, Plaza de mercado del barrio Bolívar	1.400	1.500	1.463	-							
Rionegro (Antioquia)	2.000	2.200	2.167	-		<b>Pera importada</b>					
San Gil (Santander)	1.050	1.100	1.083	++		Armenia, Mercar	6.500	6.750	6.583	=	
Socorro (Santander)	1.000	1.050	1.033	=		Bogotá, D.C., Corabastos	5.500	6.000	5.851	-	
Tibasosa (Boyacá), Coomproriente	1.389	1.556	1.410	-		Bucaramanga, Centroabastos	5.250	5.725	5.475	-	
Tuluá (Valle del Cauca)	1.000	1.100	1.025	+		Cali, Cavasa	6.053	6.316	6.277	-	
Tunja, Complejo de Servicios del Sur	1.111	1.278	1.176	-		Cali, Santa Helena	5.263	5.789	5.614	=	
Valledupar, Mercado Nuevo	1.100	1.200	1.175	-		Cartagena, Bazurto	6.316	7.632	7.076	-	
						Cartago (Valle del Cauca)	6.579	7.368	6.908	n.d.	
						Chiquinquirá (Boyacá)	6.316	6.842	6.579	n.d.	
						Cúcuta, Cenabastos	6.000	6.500	6.094	-	
						Florencia (Caquetá)	7.895	7.895	7.895	-	
						Ibagué, Plaza La 21	6.316	7.105	6.820	-	
						Ipiales (Nariño), Ipiales somos todos	4.737	5.000	4.868	+	
						La Unión (Nariño)	5.789	6.053	5.921	-	
						Manizales, Centro Galerías	6.000	7.000	6.531	-	
						Medellín, Central Mayorista de Antioquia	6.053	6.579	6.197	-	
						Montería, Mercado del Sur	5.105	6.316	5.614	-	
						Neiva, Surabastos	7.167	7.500	7.329	-	
						Palmira (Valle del Cauca)	6.211	6.316	6.298	-	
						Pamplona (Norte de Santander)	6.500	7.000	6.750	-	
						Pasto, El Potrerillo	5.263	5.526	5.373	-	
						Pereira, La 41	6.750	6.750	6.750	+	
						Pereira, Mercasa	6.000	7.000	6.500	-	
						Popayán, Plaza de mercado del barrio Bolívar	6.316	6.474	6.349	-	
						Rionegro (Antioquia)	6.053	6.842	6.404	-	
						San Gil (Santander)	6.500	6.750	6.583	-	
						Sincelejo, Nuevo Mercado	6.000	6.500	6.167	-	
<b>Papaya tainung</b>											
Barranquilla, Barranquillita	1.300	1.600	1.456	-							
Bogotá, D.C., Corabastos	2.000	2.800	2.331	-							
Cartagena, Bazurto	1.100	1.300	1.183	-							
Florencia (Caquetá)	1.500	1.600	1.550	n.d.							
Medellín, Central Mayorista de Antioquia	1.000	1.200	1.130	-							
Medellín, Plaza Minorista "José María Villa"	1.000	1.200	1.063	-							
Montería, Mercado del Sur	720	880	777	+							
Santa Marta (Magdalena)	800	900	850	=							
Sincelejo, Nuevo Mercado	800	833	827	-							
Villavicencio, CAV	1.150	1.350	1.258	-							
<b>Patilla</b>											
Armenia, Mercar	900	1.000	933	=							
Barranquilla, Barranquillita	880	950	911	-							
Bogotá, D.C., Corabastos	1.100	1.400	1.225	+							
Bucaramanga, Centroabastos	900	1.150	1.031	+							
Cali, Cavasa	1.100	1.200	1.158	-							
Cali, Santa Helena	1.100	1.300	1.217	-							

# BOLETÍN SEMANAL PRECIOS MAYORISTAS

**Cuadro 3.** Mercados mayoristas. Precios de venta de frutas frescas (continuación)  
2021 (12 al 18 de junio)

Productos y mercados	Pesos por kilogramo				Tendencia	Productos y mercados	Pesos por kilogramo				Tendencia
	Mínimo	Máximo	Medio				Mínimo	Máximo	Medio		
<b>Pera importada (continuación)</b>						<b>Piña perolera</b>					
Tibasosa (Boyacá), Coomproriente	6.842	7.368	7.303	=		Barranquilla, Barranquillita	1.360	1.480	1.407	-	
Tuluá (Valle del Cauca)	6.842	7.632	7.237	-		Barranquilla, Granabastos	1.360	1.400	1.387	-	
Tunja, Complejo de Servicios del Sur	6.053	6.842	6.287	-		Bogotá, D.C., Corabastos	733	900	819	-	
Valledupar, Mercado Nuevo	5.750	6.700	6.192	+		Bucaramanga, Centroabastos	683	800	744	-	
Villavicencio, CAV	6.000	6.250	6.010	-		Chiquinquirá (Boyacá)	833	1.000	908	+	
Yopal (Casanare)	7.000	7.250	7.125	-		Cúcuta, Cenabastos	900	1.167	1.003	-	
						Florencia (Cauquetá)	1.429	1.429	1.429	=	
<b>Pera nacional</b>						Montería, Mercado del Sur	1.200	1.400	1.320	+	
Bogotá, D.C., Corabastos	2.174	2.826	2.568	-		Pamplona (Norte de Santander)	1.000	1.167	1.083	-	
Bucaramanga, Centroabastos	2.620	2.800	2.717	+		San Gil (Santander)	800	867	833	+	
Chiquinquirá (Boyacá)	2.609	3.043	2.826	++		Santa Marta (Magdalena)	1.400	1.440	1.420	=	
Ibagué, Plaza La 21	2.600	2.600	2.600	n.d.		Socorro (Santander)	833	867	844	=	
Medellín, Central Mayorista de Antioquia	2.708	3.333	3.119	-		Tibasosa (Boyacá), Coomproriente	1.000	1.167	1.113	+	
San Gil (Santander)	2.800	3.000	2.867	++		Tunja, Complejo de Servicios del Sur	1.000	1.067	1.022	-	
Socorro (Santander)	2.600	2.800	2.667	+++		Valledupar, Mercabastos	1.200	1.400	1.367	-	
Tibasosa (Boyacá), Coomproriente	2.174	2.609	2.391	+							
Tunja, Complejo de Servicios del Sur	2.391	2.609	2.465	-		<b>Pitahaya</b>					
						Arauca (Arauca)	10.000	12.000	10.500	-	
<b>Piña gold</b>						Bucaramanga, Centroabastos	10.500	12.000	11.375	-	
Armenia, Mercar	1.700	1.800	1.733	=		Cúcuta, Cenabastos	10.000	12.000	11.000	+	
Bogotá, D.C., Corabastos	1.091	1.273	1.171	-		Ibagué, Plaza La 21	6.000	6.500	6.250	n.d.	
Bucaramanga, Centroabastos	900	1.100	1.006	-		Medellín, Central Mayorista de Antioquia	8.000	10.000	8.770	-	
Buenaventura (Valle del Cauca)	1.700	2.000	1.850	-		Neiva, Surabastos	8.500	11.000	9.667	-	
Cali, Cavasa	1.000	1.200	1.063	+		Tibasosa (Boyacá), Coomproriente	8.000	8.000	8.000	+	
Cali, Santa Helena	1.000	1.100	1.050	+		Tunja, Complejo de Servicios del Sur	9.000	10.000	9.625	++	
Cartagena, Bazurto	1.500	1.600	1.528	+		Villavicencio, CAV	8.000	10.000	8.750	-	
Cartago (Valle del Cauca)	1.200	1.600	1.383	++							
Chiquinquirá (Boyacá)	1.636	1.818	1.773	+		<b>Tangelo</b>					
Cúcuta, Cenabastos	1.100	1.300	1.208	-		Bogotá, D.C., Corabastos	2.400	3.000	2.581	++	
Duitama (Boyacá)	1.500	1.700	1.600	-		Bucaramanga, Centroabastos	1.900	2.060	1.956	-	
Ibagué, Plaza La 21	1.000	1.500	1.214	-		Cartago (Valle del Cauca)	1.600	2.000	1.800	-	
La Unión (Nariño)	3.000	3.500	3.250	-		Manizales, Centro Galerías	2.400	2.600	2.467	+++	
Manizales, Centro Galerías	1.200	1.200	1.200	=		Medellín, Central Mayorista de Antioquia	2.500	3.000	2.725	+	
Medellín, Central Mayorista de Antioquia	1.000	1.600	1.388	+++		Pereira, Mercasa	1.800	2.300	2.078	+++	
Medellín, Plaza Minorista "José María Villa"	900	1.200	1.023	++		Rionegro (Antioquia)	3.000	4.000	3.550	++	
Montería, Mercado del Sur	1.000	1.100	1.050	-		Tibasosa (Boyacá), Coomproriente	2.000	2.400	2.300	+++	
Neiva, Surabastos	1.300	1.500	1.406	-		Tunja, Complejo de Servicios del Sur	1.800	2.000	1.933	++	
Palmira (Valle del Cauca)	1.000	1.100	1.013	+		Villavicencio, CAV	1.957	2.609	2.292	+++	
Pasto, El Potrerillo	1.000	1.100	1.067	+							
Pereira, La 41	1.300	1.600	1.467	-		<b>Tomate de árbol</b>					
Pereira, Mercasa	1.300	1.500	1.411	+		Arauca (Arauca)	2.455	2.955	2.758	-	
Rionegro (Antioquia)	1.300	1.700	1.483	+		Armenia, Mercar	2.200	2.520	2.340	-	
Santa Marta (Magdalena)	2.200	2.200	2.200	=		Barranquilla, Barranquillita	2.200	2.500	2.358	+	
Sincelejo, Nuevo Mercado	1.417	1.500	1.486	-		Barranquilla, Granabastos	2.200	2.600	2.475	+	
Tibasosa (Boyacá), Coomproriente	1.500	1.500	1.500	+		Bogotá, D.C., Corabastos	1.800	2.200	2.051	-	
Tuluá (Valle del Cauca)	1.000	1.000	1.000	=		Bucaramanga, Centroabastos	2.000	2.320	2.140	-	
Tunja, Complejo de Servicios del Sur	1.150	1.350	1.256	-		Buenaventura (Valle del Cauca)	2.600	2.800	2.683	-	
						Cali, Cavasa	2.100	2.400	2.275	-	
<b>Piña manzana</b>						Cali, Santa Helena	2.200	2.500	2.350	-	
Cali, Santa Helena	900	1.000	967	+		Cartagena, Bazurto	2.600	3.000	2.733	-	
Popayán, Plaza de mercado del barrio Bolívar	1.400	1.500	1.488	-		Cartago (Valle del Cauca)	2.400	2.800	2.650	+	
						Chiquinquirá (Boyacá)	1.957	2.174	2.101	+	

**Cuadro 3.** Mercados mayoristas. Precios de venta de frutas frescas (conclusión) 2021 (12 al 18 de junio)

Productos y mercados	Pesos por kilogramo				Tendencia	Productos y mercados	Pesos por kilogramo				Tendencia
	Mínimo	Máximo	Medio				Mínimo	Máximo	Medio		
<b>Tomate de árbol (continuación)</b>						<b>Uva importada</b>					
Cúcuta, Cenabastos	2.200	2.200	2.200	-		Arauca (Arauca)	12.500	13.750	13.125	-	
Duitama (Boyacá)	2.174	2.391	2.250	-		Bogotá, D.C., Corabastos	12.500	15.000	13.955	-	
El Santuario (Antioquia)	1.500	1.700	1.600	-		Bucaramanga, Centroabastos	12.750	13.250	13.042	-	
Florencia (Caquetá)	2.640	2.800	2.720	-		Cali, Santa Helena	7.647	8.235	7.745	+	
Ibagué, Plaza La 21	2.200	2.400	2.316	+		Cúcuta, Cenabastos	13.750	15.625	14.609	-	
Ipiales (Nariño), Ipiales somos todos	2.200	2.917	2.464	+		Medellín, Central Mayorista de Antioquia	12.500	15.000	13.769	-	
La Ceja (Antioquia)	2.000	2.300	2.133	++		San Gil (Santander)	15.000	15.625	15.208	-	
La Unión (Antioquia)	1.500	1.900	1.675	-		Tunja, Complejo de Servicios del Sur	13.125	14.375	13.681	+	
Manizales, Centro Galerías	1.920	2.080	2.000	++		Valledupar, Mercado Nuevo	11.250	12.500	11.875	n.d.	
Marinilla (Antioquia)	2.000	2.200	2.083	+		Villavicencio, CAV	13.125	15.000	13.906	-	
Medellín, Central Mayorista de Antioquia	1.800	2.000	1.955	-		<b>Uva Isabela</b>					
Medellín, Plaza Minorista "José María Villa"	2.000	2.300	2.140	-		Arauca (Arauca)	3.200	3.200	3.200	-	
Montería, Mercado del Sur	2.120	2.400	2.323	++		Armenia, Mercar	3.084	3.172	3.142	-	
Neiva, Surabastos	2.000	2.200	2.075	-		Bogotá, D.C., Corabastos	3.200	4.000	3.522	+	
Palmira (Valle del Cauca)	2.400	3.000	2.663	-		Bucaramanga, Centroabastos	3.400	3.840	3.570	+	
Pamplona (Norte de Santander)	1.875	2.083	2.014	-		Cali, Cavasa	2.000	2.400	2.243	+	
Pasto, El Potrerillo	2.000	2.200	2.150	+		Cali, Santa Helena	2.000	2.080	2.053	+	
Peñol (Antioquia)	1.800	2.200	1.967	++		Chiquinquirá (Boyacá)	2.800	4.000	3.533	-	
Pereira, La 41	2.200	2.300	2.267	-		Cúcuta, Cenabastos	4.600	5.000	4.867	-	
Pereira, Mercasa	2.000	2.300	2.167	+		Duitama (Boyacá)	2.400	2.560	2.453	-	
Popayán, Plaza de mercado del barrio Bolívar	1.600	1.680	1.670	-		Ibagué, Plaza La 21	2.400	2.960	2.667	-	
Rionegro (Antioquia)	1.600	2.100	1.867	-		Ipiales (Nariño), Ipiales somos todos	2.640	2.800	2.753	+	
San Gil (Santander)	2.200	2.400	2.293	=		La Unión (Nariño)	3.200	3.600	3.400	-	
San Vicente (Antioquia)	1.800	1.900	1.850	-		Medellín, Central Mayorista de Antioquia	3.000	4.000	3.410	-	
Santa Marta (Magdalena)	2.400	2.560	2.480	-		Palmira (Valle del Cauca)	2.000	2.080	2.010	++	
Sincelejo, Nuevo Mercado	2.000	2.200	2.170	-		Pamplona (Norte de Santander)	4.000	4.000	4.000	-	
Socorro (Santander)	2.200	2.400	2.293	=		Pasto, El Potrerillo	2.560	2.960	2.780	-	
Sonsón (Antioquia)	1.700	1.800	1.750	+		Popayán, Plaza de mercado del barrio Bolívar	2.240	2.400	2.380	=	
Tibasosa (Boyacá), Coomproriente	2.174	2.391	2.201	-		Rionegro (Antioquia)	3.600	4.000	3.800	=	
Tuluá (Valle del Cauca)	2.500	2.700	2.600	+		San Gil (Santander)	3.600	4.000	3.747	-	
Tunja, Complejo de Servicios del Sur	1.957	2.174	2.127	-		Sincelejo, Nuevo Mercado	3.667	3.833	3.750	-	
Túquerres (Nariño)	1.833	2.000	1.917	+		Socorro (Santander)	3.600	3.760	3.680	-	
Valledupar, Mercabastos	2.200	2.600	2.417	-		Tibasosa (Boyacá), Coomproriente	2.800	3.200	2.950	+	
Villavicencio, CAV	2.200	2.400	2.308	-		Tuluá (Valle del Cauca)	2.480	2.720	2.587	=	
Yopal (Casanare)	2.200	2.320	2.260	-		Tunja, Complejo de Servicios del Sur	2.800	3.200	3.040	+	
<b>Uchuva con cáscara</b>						Túquerres (Nariño)	2.560	2.800	2.660	-	
Bogotá, D.C., Corabastos	3.200	3.800	3.598	-		Villavicencio, CAV	3.333	4.167	3.597	++	
Bucaramanga, Centroabastos	4.000	4.600	4.183	-		Yopal (Casanare)	3.200	3.360	3.280	++	
Cúcuta, Cenabastos	4.000	4.500	4.229	-							
Ibagué, Plaza La 21	2.560	3.200	2.911	+							
Medellín, Central Mayorista de Antioquia	3.000	3.200	3.050	=							

**Cuadro 3.** Mercados mayoristas. Precios de venta de frutas frescas (conclusión)  
2021 (12 al 18 de junio)

Productos y mercados	Pesos por kilogramo				Tendencia	Productos y mercados	Pesos por kilogramo				Tendencia
	Mínimo	Máximo	Medio				Mínimo	Máximo	Medio		
<b>Uva red globe nacional</b>						<b>Uva roja</b>					
Armenia, Mercar	4.640	4.800	4.747	=		Florencia (Caquetá)	7.000	7.000	7.000	-	
Bogotá, D.C., Corabastos	4.500	5.778	5.056	+		Ipiales (Nariño), Ipiales somos todos	3.889	4.222	3.994	-	
Bucaramanga, Centroabastos	5.222	5.556	5.398	-		La Unión (Nariño)	4.000	4.400	4.300	n.d.	
Cali, Cavasa	4.778	5.000	4.847	+		Neiva, Surabastos	5.200	6.800	5.692	+	
Cali, Santa Helena	4.267	4.533	4.489	+		Pereira, Mercasa	8.889	10.000	9.444	-	
Cartagena, Bazurto	5.500	6.000	5.654	+		Sincelejo, Nuevo Mercado	4.400	4.400	4.400	+	
Cartago (Valle del Cauca)	5.000	6.000	5.500	++		Tibasosa (Boyacá), Coomproriente	3.200	3.360	3.220	-	
Ibagué, Plaza La 21	4.400	5.200	4.622	-		Túquerres (Nariño)	3.556	3.889	3.778	-	
Manizales, Centro Galerías	4.000	4.400	4.200	+		<b>Uva verde</b>					
Medellín, Central Mayorista de Antioquia	4.444	4.889	4.789	+		Bogotá, D.C., Corabastos	5.333	6.111	5.576	+	
Montería, Mercado del Sur	5.222	6.111	5.667	+		Cartago (Valle del Cauca)	5.600	6.000	5.733	n.d.	
Pasto, El Potrerillo	2.640	2.880	2.780	-		Florencia (Caquetá)	7.000	7.000	7.000	-	
Pereira, Mercasa	4.000	5.000	4.478	++		Medellín, Central Mayorista de Antioquia	6.111	6.667	6.407	-	
Popayán, Plaza de mercado del barrio Bolívar	4.316	4.474	4.395	+		San Gil (Santander)	5.455	5.909	5.667	=	
Rionegro (Antioquia)	5.000	5.111	5.005	-		Tunja, Complejo de Servicios del Sur	5.455	5.636	5.515	n.d.	
San Gil (Santander)	5.000	5.455	5.303	-		<b>Zapote</b>					
Socorro (Santander)	5.636	5.909	5.773	-		Medellín, Central Mayorista de Antioquia	2.400	3.000	2.710	-	
Tuluá (Valle del Cauca)	4.000	4.500	4.250	++		Medellín, Plaza Minorista "José María Villa"	2.300	2.500	2.393	-	
Villavicencio, CAV	4.364	5.625	4.808	+							

**TENDENCIAS**

---	-	+	+++
Variación mayor al -20 %	Variación entre 0 % y -10 %	Variación entre 0 % y 10 %	Variación mayor al 20 %
--	=	++	n. d.
Variación entre -10 % y -20 %	Variación igual a 0 %	Variación entre 10 % y 20 %	No determinado



## TUBÉRCULOS, RAÍCES Y PLÁTANOS

### Mayor ingreso de plátano hartón verde

Durante el transcurso de la semana cayeron los precios del plátano hartón verde en veintisiete de los treinta y ocho mercados donde se ofreció y esta tendencia obedeció al mayor ingreso desde Montenegro, Quimbaya, Córdoba, Genova, Armenia (Quindío), Líbano (Tolima), Saravena, Tame (Arauca), Canalete, Lorica, Moñitos, Tierralta, Los Córdoba (Córdoba), Balboa (Risaralda), Alcalá (Valle del Cauca), Granada, El Dorado y El Castillo (Meta). En Ibagué y Bucaramanga la disminución fue en promedio del 14,65% y se vendió el kilo a \$827 y a \$1.287, respectivamente.

También descendieron en la semana los precios de las papas capira, criolla limpia, parda pastusa, única, superior y suprema y la arracacha amarilla. En el caso de la papa capira, sus cotizaciones disminuyeron en veinticuatro de los veintisiete mercados donde se cotizó, como resultado de la salida de cosechas en Santa Bárbara, Sonsón, La Unión, El Peñol, Marinilla, San Vicente Ferrer, El Carmen de Viboral (Antioquía), Villapinzón, Mosquera (Cundinamarca), Ipiales y Córdoba (Nariño). En Medellín la cotización descendió 25,65% y se cotizó el kilo a \$1.420.

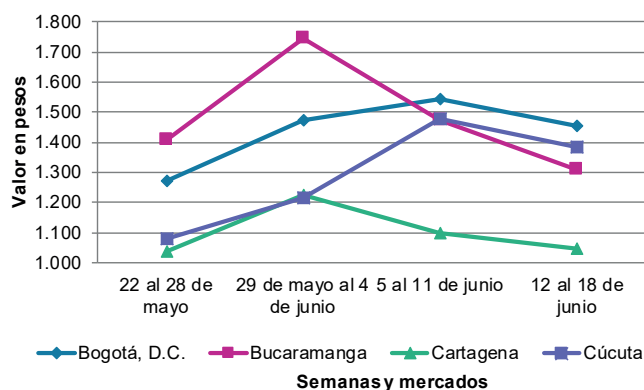
Por su parte, la papa criolla limpia tuvo un descenso en el precio en veintinueve de los cuarenta y tres mercados donde se vendió pues se contó con buen abastecimiento desde El Santuario, Sonsón, San Vicente Ferrer, (Antioquia), Ipiales, Túquerres (Nariño), Madrid, El Rosal, Une, Chipaque, Chocontá, Facatativá, Madrid, Sibaté, Zipaquirá (Cundinamarca), Mutiscua, Pamplona, Cácuta, Chitagá y Pamplonita (Norte de Santander). En Bogotá y Granabastos en Barranquilla la cotización bajó 22,72% en promedio y se vendió el kilo a \$2.304 y a \$1.953, respectivamente.

En cuanto a la papa parda pastusa, por su cotización cayó esta vez en dieciocho de los veinte mercados donde se comercializó ante el aumento en el ingreso desde Tunja Samacá, Saboyá, Siachoque, Toca, Ramiriquí, Viracachá, Cómbita (Boyacá), Villapinzón, Chipaque, Facatativá, Madrid (Cundinamarca), Chitagá, Pamplona, Silos (Norte de Santander), Cerrito, Guaca (Santander), Ipiales, Túquerres y Guachucal (Nariño). En Cúcuta, por ejemplo, la reducción superó el 22,00% y el kilo se vendió a \$810.

De igual manera, los precios de la arracacha amarilla presentaron un descenso en quince de los veintiún mercados en los que se negoció, como respuesta al aumento en el ingreso desde Cajamarca (Tolima), El Dovio (Valle del Cauca), Chipaque, Fosca, Cáqueza (Cundinamarca), Mutiscua, Pamplona, Cácuta y Chitagá (Norte de Santander). En Bogotá y Santa Helena en Cali, por ejemplo, la reducción superó el 17,00% y el kilo se negoció a \$753 y a \$1.250, respectivamente.

Para finalizar, las cotizaciones de la papa superior disminuyeron en doce de los catorce mercados donde se vendió, ya que se contó con oferta procedente de Ipiales, Túquerres, Pupiales (Nariño), Chitagá, Pamplona (Norte de Santander), Cerrito (Santander), Une, Sibaté, Madrid, Chocontá, Villapinzón, Chipaque, El Rosal, Zipaquirá, Facatativá, Subachoque (Cundinamarca), Samacá, Chíquiza, Soracá, Siachoque, Toca, Ramiriquí, Viracachá, Cómbita y Ventaquemada (Boyacá). En Tunja, por ejemplo, la caída fue del 33,68% y se ofreció el kilo a \$632.

**Gráfico 3.** Comportamiento de los precios del plátano hartón verde 2021 (22 de mayo al 18 de junio)



Fuente: DANE, SIPSA.

**Cuadro 4.** Mercados mayoristas. Precios de venta de tubérculos, raíces y plátanos 2021 (12 al 18 de junio)

Productos y mercados	Pesos por kilogramo				Tendencia	Productos y mercados	Pesos por kilogramo				Tendencia
	Mínimo	Máximo	Medio				Mínimo	Máximo	Medio		
<b>Arracacha amarilla</b>						<b>Papa Betina</b>					
Arauca (Arauca)	1.700	1.840	1.780	-		Buenaventura (Valle del Cauca)	840	960	907	-	
Bogotá, D.C., Corabastos	500	1.000	753	-		Cali, Cavasa	640	800	734	-	
Bucaramanga, Centroabastos	800	960	899	-		Ipiales (Nariño), Centro de acopio	500	700	550	+	
Buenaventura (Valle del Cauca)	1.600	2.000	1.787	-		Neiva, Surabastos	640	720	685	n.d.	
Cali, Cavasa	1.000	1.167	1.061	-		Tunja, Complejo de Servicios del Sur	460	560	497	-	
Cali, Santa Helena	1.167	1.333	1.250	-		<b>Papa capira</b>					
Chiquinquirá (Boyacá)	1.167	1.367	1.283	+		Buenaventura (Valle del Cauca)	1.060	1.260	1.158	-	
Cúcuta, Cenabastos	1.200	1.500	1.308	-		Cali, Cavasa	900	1.000	989	-	
Duitama (Boyacá)	867	917	900	+		Cali, Santa Helena	900	1.060	990	-	
Florencia (Cauquetá)	1.280	1.280	1.280	=		Cartago (Valle del Cauca)	1.100	1.200	1.133	n.d.	
Ibagué, Plaza La 21	480	800	580	-		El Carmen de Viboral (Antioquia)	1.300	1.400	1.350	-	
Neiva, Surabastos	960	1.440	1.167	-		El Santuario (Antioquia)	1.200	1.600	1.367	-	
Palmira (Valle del Cauca)	1.333	1.583	1.458	-		Ipiales (Nariño), Centro de acopio	650	850	742	+	
Pamplona (Norte de Santander)	600	1.000	856	-		Ipiales (Nariño), Ipiales somos todos	800	860	823	-	
Popayán, Plaza de mercado del barrio Bolívar	2.160	2.240	2.210	-		La Ceja (Antioquia)	1.400	1.700	1.510	-	
San Gil (Santander)	1.120	1.200	1.173	-		La Unión (Antioquia)	1.100	1.600	1.325	-	
Tibasosa (Boyacá), Coomproriente	1.167	1.333	1.208	-		Manizales, Centro Galerías	1.000	1.360	1.217	-	
Tunja, Complejo de Servicios del Sur	833	1.000	956	++		Marinilla (Antioquia)	1.100	1.600	1.375	-	
Valledupar, Mercabastos	1.800	2.400	2.056	+		Medellín, Central Mayorista de Antioquia	1.200	1.900	1.438	-	
Villavicencio, CAV	1.400	1.800	1.575	-		Medellín, Plaza Minorista "José María Villa"	1.250	1.500	1.420	-	
Yopal (Casanare)	1.667	1.833	1.750	++		Montería, Mercado del Sur	1.400	1.600	1.487	-	
<b>Arracacha blanca</b>						Palmira (Valle del Cauca)	960	1.040	1.007	-	
Armenia, Mercar	1.367	1.417	1.400	=		Pasto, El Potrerillo	800	900	863	+	
Cartago (Valle del Cauca)	833	1.083	931	-		Peñol (Antioquia)	1.100	1.800	1.492	-	
Ipiales (Nariño), Ipiales somos todos	300	400	372	-		Pereira, La 41	1.080	1.100	1.095	-	
Manizales, Centro Galerías	806	1.129	1.022	++		Pereira, Mercasa	1.000	1.100	1.038	-	
Medellín, Central Mayorista de Antioquia	1.250	1.550	1.405	++		Popayán, Plaza de mercado del barrio Bolívar	1.100	1.240	1.178	+	
Medellín, Plaza Minorista "José María Villa"	1.500	1.700	1.613	+		Rionegro (Antioquia)	1.400	1.800	1.683	-	
Pasto, El Potrerillo	560	640	609	-		San Vicente (Antioquia)	1.200	1.300	1.263	-	
Pereira, La 41	917	1.083	1.000	-		Santa Bárbara (Antioquia)	1.200	1.500	1.363	-	
Pereira, Mercasa	1.000	1.167	1.083	-		Sonsón (Antioquia)	1.900	1.900	1.900	-	
San Vicente (Antioquia)	778	889	833	-		Tuluá (Valle del Cauca)	1.000	1.100	1.067	-	
Tuluá (Valle del Cauca)	1.167	1.250	1.222	-		Túquerres (Nariño)	700	800	775	-	
<b>Ñame criollo</b>						<b>Papa criolla limpia</b>					
Montería, Mercado del Sur	800	1.140	988	+		Arauca (Arauca)	1.875	2.500	2.212	-	
Sincelejo, Nuevo Mercado	1.400	1.800	1.550	++		Armenia, Mercar	2.167	2.333	2.236	+	
<b>Ñame diamante</b>						Barranquilla, Granabastos	1.800	2.100	1.953	-	
Cartagena, Bazurto	600	720	663	+		Bogotá, D.C., Corabastos	2.000	2.667	2.304	-	
Montería, Mercado del Sur	560	680	608	++		Bucaramanga, Centroabastos	1.600	2.000	1.811	-	
Sincelejo, Nuevo Mercado	600	700	658	+		Cali, Cavasa	2.200	2.600	2.400	+++	
Valledupar, Mercabastos	700	800	750	+		Cali, Santa Helena	1.300	2.200	1.730	+	
<b>Ñame espino</b>						Cartagena, Bazurto	2.800	2.800	2.800	+	
Barranquilla, Barranquillita	1.360	1.400	1.391	+		Cartago (Valle del Cauca)	2.000	2.000	2.000	-	
Barranquilla, Granabastos	1.360	1.440	1.404	+		Cúcuta, Cenabastos	1.400	1.700	1.500	-	
Cartagena, Bazurto	1.600	1.800	1.733	+		Duitama (Boyacá)	1.400	1.600	1.500	-	
Sincelejo, Nuevo Mercado	1.600	1.800	1.625	+		El Carmen de Viboral (Antioquia)	2.000	2.000	2.000	+	
Valledupar, Mercabastos	1.200	1.200	1.200	+		El Santuario (Antioquia)	1.800	2.300	2.017	-	
						Florencia (Cauquetá)	1.400	1.400	1.400	-	
						Ibagué, Plaza La 21	1.600	2.400	1.964	-	

**Cuadro 4.** Mercados mayoristas. Precios de venta de tubérculos, raíces y plátanos (continuación) 2021 (12 al 18 de junio)

Productos y mercados	Pesos por kilogramo				Tendencia	Productos y mercados	Pesos por kilogramo				Tendencia
	Mínimo	Máximo	Medio	Precios			Mínimo	Máximo	Medio	Precios	
<b>Papa criolla limpia (continuación)</b>						<b>Papa nevada (continuación)</b>					
Ipiales (Nariño), Ipiales somos todos	1.800	1.800	1.800		+++	El Santuario (Antioquia)	1.200	1.300	1.250		-
La Ceja (Antioquia)	2.000	2.600	2.325		+	Marinilla (Antioquia)	1.000	1.300	1.150		-
La Unión (Antioquia)	1.700	2.000	1.813		-	Medellín, Central Mayorista de Antioquia	1.200	1.400	1.260		-
La Unión (Nariño)	1.300	1.400	1.350		++	Peñol (Antioquia)	1.100	1.400	1.317		-
Manizales, Centro Galerías	1.875	2.292	2.057		-	Pereira, Mercasa	1.867	2.133	1.993		+
Marinilla (Antioquia)	1.800	2.300	1.992		+	Rionegro (Antioquia)	1.200	1.500	1.371		-
Medellín, Central Mayorista de Antioquia	1.700	2.200	1.848		-	San Vicente (Antioquia)	1.100	1.300	1.200		-
Medellín, Plaza Minorista "José María Villa"	2.000	2.700	2.358		-	<b>Papa parda pastusa</b>					
Montería, Mercado del Sur	2.500	3.500	2.975		-	Arauca (Arauca)	1.000	1.500	1.240		-
Neiva, Surabastos	1.600	2.400	2.063		-	Armenia, Mercar	1.080	1.100	1.093		-
Pamplona (Norte de Santander)	1.000	1.600	1.317		-	Bogotá, D.C., Corabastos	900	1.300	1.094		-
Pereira, La 41	2.300	2.440	2.373		+	Bucaramanga, Centroabastos	760	1.060	869		-
Pereira, Mercasa	2.080	2.200	2.142		-	Bucaramanga, Mercados del centro	1.000	1.100	1.050		-
Rionegro (Antioquia)	2.000	2.500	2.300		-	Cali, Cavasa	900	1.000	961		-
San Gil (Santander)	1.900	2.300	2.083		-	Cartago (Valle del Cauca)	900	1.000	965		n.d.
San Vicente (Antioquia)	1.300	1.600	1.450		-	Chiquinquirá (Boyacá)	700	900	810		-
Santa Bárbara (Antioquia)	2.000	2.000	2.000		n.d.	Cúcuta, Cenabastos	700	900	810		-
Santa Marta (Magdalena)	2.280	2.500	2.424		-	Florencia (Caquetá)	960	960	960		-
Sincelejo, Nuevo Mercado	2.500	3.000	2.675		-	Ipiales (Nariño), Centro de acopio	650	750	700		+
Socorro (Santander)	1.900	2.000	1.967		++	Manizales, Centro Galerías	900	1.120	1.037		-
Sonsón (Antioquia)	2.000	2.000	2.000		=	Pamplona (Norte de Santander)	700	900	797		-
Tibasosa (Boyacá), Coomproyente	1.600	1.800	1.725		+	Pereira, La 41	800	900	843		-
Tunja, Complejo de Servicios del Sur	1.300	1.700	1.483		-	Pereira, Mercasa	700	860	789		-
Túquerres (Nariño)	1.200	1.400	1.308		+++	Popayán, Plaza de mercado del barrio Bolívar	1.100	1.300	1.203		++
Valledupar, Mercabastos	2.400	3.000	2.700		-	San Gil (Santander)	700	1.000	860		-
Valledupar, Mercado Nuevo	2.400	3.000	2.700		-	Socorro (Santander)	760	800	773		-
Villavicencio, CAV	1.400	1.600	1.525		-	Tunja, Complejo de Servicios del Sur	560	720	627		n.d.
Yopal (Casanare)	2.083	2.188	2.135		-	Yopal (Casanare)	833	938	885		-
<b>Papa criolla sucia</b>						<b>Papa Puracé</b>					
Barranquilla, Barranquillita	1.900	2.260	2.082		-	La Unión (Antioquia)	900	1.200	1.000		-
Bogotá, D.C., Corabastos	1.400	2.000	1.674		-	Montería, Mercado del Sur	1.333	1.622	1.491		-
Cali, Cavasa	1.800	2.300	2.050		+++	Sincelejo, Nuevo Mercado	1.300	1.500	1.400		-
Chiquinquirá (Boyacá)	600	1.100	833		-	<b>Papa roja peruana</b>					
Ipiales (Nariño), Centro de acopio	1.000	1.600	1.267		+++	Ipiales (Nariño), Centro de acopio	600	750	675		+
Palmira (Valle del Cauca)	1.280	2.000	1.625		++	<b>Papa rubí</b>					
Pasto, El Potrerillo	1.000	1.600	1.288		+++	Bogotá, D.C., Corabastos	760	1.000	883		-
Popayán, Plaza de mercado del barrio Bolívar	1.633	2.000	1.821		+++	Pereira, La 41	900	1.100	973		-
Tuluá (Valle del Cauca)	1.667	1.750	1.694		=	Pereira, Mercasa	800	900	844		-
Tunja, Complejo de Servicios del Sur	800	1.000	864		-	Santa Marta (Magdalena)	800	1.000	912		-
<b>Papa ICA-Huila</b>						Sincelejo, Nuevo Mercado	700	1.000	850		-
La Unión (Nariño)	1.100	1.200	1.150		=	Tunja, Complejo de Servicios del Sur	480	600	522		-
Pasto, El Potrerillo	1.100	1.200	1.167		+++	<b>Papa R-12 negra</b>					
<b>Papa Morasurco</b>						Bogotá, D.C., Corabastos	800	1.100	927		-
Ipiales (Nariño), Centro de acopio	450	600	508		+	Cartago (Valle del Cauca)	1.100	1.100	1.100		n.d.
La Unión (Nariño)	1.200	1.300	1.250		-	Manizales, Centro Galerías	1.000	1.360	1.217		-
Pasto, El Potrerillo	840	900	870		-	Medellín, Central Mayorista de Antioquia	1.100	1.700	1.264		-
<b>Papa nevada</b>											
Cartago (Valle del Cauca)	2.000	2.250	2.125		-						
El Carmen de Viboral (Antioquia)	1.200	1.200	1.200		-						

**Cuadro 4.** Mercados mayoristas. Precios de venta de tubérculos, raíces y plátanos (continuación)  
2021 (12 al 18 de junio)

Productos y mercados	Pesos por kilogramo				Tendencia	Productos y mercados	Pesos por kilogramo				Tendencia
	Mínimo	Máximo	Medio				Mínimo	Máximo	Medio		
<b>Papa R-12 roja</b>						<b>Papa única (continuación)</b>					
Bogotá, D.C., Corabastos	800	1.100	927	-		Popayán, Plaza de mercado del barrio Bolívar	1.000	1.040	1.010	++	
Tunja, Complejo de Servicios del Sur	560	600	582	-		Tunja, Complejo de Servicios del Sur	480	560	507	-	
<b>Papa sabanera</b>						Túquerres (Nariño)	500	560	523	+	
Bogotá, D.C., Corabastos	1.800	2.400	2.123	-		Valledupar, Mercabastos	600	800	721	-	
<b>Papa superior</b>						Valledupar, Mercado Nuevo	600	800	720	-	
Bogotá, D.C., Corabastos	800	1.300	996	-		<b>Plátano comino</b>					
Chiquinquirá (Boyacá)	700	900	810	-		Medellín, Central Mayorista de Antioquia	1.000	1.000	1.000	-	
Cúcuta, Cenabastos	700	900	810	-		Rionegro (Antioquia)	1.300	1.500	1.400	-	
Duitama (Boyacá)	600	640	613	-		<b>Plátano dominico hartón maduro</b>					
Ibagué, Plaza La 21	760	1.000	905	-		Manizales, Centro Galerías	800	850	813	+	
Ipiales (Nariño), Centro de acopio	650	800	717	+		Pereira, La 41	600	800	700	-	
Ipiales (Nariño), Ipiales somos todos	740	860	807	-		Pereira, Mercasa	700	1.000	811	-	
Neiva, Surabastos	760	1.140	929	-		<b>Plátano dominico hartón verde</b>					
Pamplona (Norte de Santander)	700	900	797	-		Armenia, Retiro	450	550	508	-	
Pasto, El Potrerillo	800	900	817	-		Cartago (Valle del Cauca)	700	900	800	+	
Tibasosa (Boyacá), Coomproriente	900	940	905	-		Manizales, Centro Galerías	800	850	813	+	
Tunja, Complejo de Servicios del Sur	540	760	632	-		Pereira, La 41	600	800	700	-	
Túquerres (Nariño)	700	760	714	+		Pereira, Mercasa	800	1.000	833	=	
Villavicencio, CAV	700	1.100	838	-		<b>Plátano dominico verde</b>					
<b>Papa suprema</b>						Medellín, Central Mayorista de Antioquia	600	700	650	=	
Armenia, Mercar	1.080	1.100	1.093	-		Santa Bárbara (Antioquia)	400	467	429	-	
Buenaventura (Valle del Cauca)	1.040	1.160	1.098	-		Sonsón (Antioquia)	800	900	850	+	
Cali, Cavasa	860	960	900	-		<b>Plátano guineo</b>					
Cali, Santa Helena	920	1.000	975	-		Bogotá, D.C., Corabastos	1.500	1.800	1.597	-	
Ipiales (Nariño), Centro de acopio	600	700	623	+		Cartago (Valle del Cauca)	800	1.000	875	+	
La Unión (Nariño)	960	1.040	1.010	-		La Ceja (Antioquia)	800	1.000	942	+++	
Palmira (Valle del Cauca)	920	1.000	958	-		Medellín, Central Mayorista de Antioquia	600	800	700	-	
Pasto, El Potrerillo	640	760	703	-		Medellín, Plaza Minorista "José María Villa"	500	600	580	-	
Popayán, Plaza de mercado del barrio Bolívar	900	940	910	-		Neiva, Surabastos	1.000	1.000	1.000	=	
Tuluá (Valle del Cauca)	1.060	1.100	1.087	-		Peñol (Antioquia)	467	600	528	-	
Túquerres (Nariño)	600	650	613	++		Rionegro (Antioquia)	800	1.000	900	=	
<b>Papa única</b>						Santa Bárbara (Antioquia)	400	400	400	++	
Barranquilla, Barranquillita	700	800	769	-		Sonsón (Antioquia)	350	450	394	-	
Barranquilla, Granabastos	660	840	775	-		Villavicencio, CAV	1.333	2.333	1.931	-	
Bogotá, D.C., Corabastos	700	1.000	838	-		<b>Plátano hartón maduro</b>					
Bucaramanga, Centroabastos	600	900	740	-		Armenia, Mercar	450	500	483	+++	
Buenaventura (Valle del Cauca)	960	1.120	1.050	-		Bogotá, D.C., Corabastos	1.300	1.500	1.442	-	
Cali, Cavasa	840	900	890	+		Cúcuta, Cenabastos	1.200	1.600	1.367	-	
Cali, Santa Helena	900	1.000	943	-		Ibagué, Plaza La 21	700	1.200	827	-	
Cartagena, Bazaruto	800	900	868	-		Medellín, Central Mayorista de Antioquia	1.000	1.100	1.050	-	
Cartago (Valle del Cauca)	920	1.000	967	-		Medellín, Plaza Minorista "José María Villa"	800	1.000	928	+	
Cúcuta, Cenabastos	600	800	690	-		Neiva, Surabastos	1.000	1.200	1.056	+	
Ipiales (Nariño), Centro de acopio	600	700	633	+		Pereira, La 41	600	800	700	-	
La Unión (Nariño)	960	1.000	970	-		Pereira, Mercasa	700	1.000	811	-	
Manizales, Centro Galerías	920	960	947	-		Tunja, Complejo de Servicios del Sur	1.100	1.250	1.158	-	
Neiva, Surabastos	680	960	830	-		<b>Plátano hartón verde</b>					
Pamplona (Norte de Santander)	500	800	618	-		Arauca (Arauca)	1.200	1.500	1.400	-	
Pasto, El Potrerillo	700	800	740	+		Armenia, Mercar	750	800	783	++	
Pereira, La 41	880	1.000	927	-		Armenia, Retiro	600	700	658	-	
Pereira, Mercasa	760	960	853	-		Barranquilla, Barranquillita	1.200	1.350	1.300	+	

**Cuadro 4.** Mercados mayoristas. Precios de venta de tubérculos, raíces y plátanos (continuación)  
2021 (12 al 18 de junio)

Productos y mercados	Pesos por kilogramo				Tendencia	Productos y mercados	Pesos por kilogramo				Tendencia
	Mínimo	Máximo	Medio				Mínimo	Máximo	Medio		
<b>Plátano hartón verde (continuación)</b>						<b>Plátano hartón verde Eje Cafetero</b>					
Bogotá, D.C., Corabastos	1.300	1.500	1.442	-		Medellín, Central Mayorista de Antioquia	1.200	1.400	1.300	=	
Bucaramanga, Centroabastos	1.200	1.520	1.287	-		<b>Plátano hartón verde llanero</b>					
Bucaramanga, Mercados del centro	1.440	1.600	1.493	-		Bogotá, D.C., Corabastos	1.750	1.900	1.806	-	
Cali, Cavasa	850	1.000	941	-		<b>Ulluco</b>					
Cali, Santa Helena	800	900	856	-		Cali, Cavasa	1.333	1.667	1.498	-	
Cartagena, Bazurto	900	1.350	1.110	+		Ipiales (Nariño), Ipiales somos todos	1.667	2.000	1.833	++	
Chiquinquirá (Boyacá)	1.250	1.250	1.250	-		Pasto, El Potrerillo	1.125	1.200	1.150	-	
Cúcuta, Cenabastos	1.200	1.600	1.365	-		Popayán, Plaza de mercado del barrio Bolívar	967	1.000	992	-	
Duitama (Boyacá)	1.250	1.300	1.283	-		Túquerres (Nariño)	1.167	1.500	1.325	+++	
Florencia (Cauquetá)	1.200	1.200	1.200	=		<b>Yuca chirosa</b>					
Ibagué, Plaza La 21	700	1.200	827	-		Buenaventura (Valle del Cauca)	1.080	1.120	1.100	-	
La Ceja (Antioquia)	1.300	1.500	1.458	++		Ibagué, Plaza La 21	667	1.000	827	-	
Medellín, Central Mayorista de Antioquia	1.000	1.000	1.000	+		La Ceja (Antioquia)	920	1.120	1.030	+	
Medellín, Plaza Minorista "José María Villa"	800	1.000	928	+		Medellín, Central Mayorista de Antioquia	800	880	842	+	
Montería, Mercado del Sur	675	750	721	-		Rionegro (Antioquia)	720	900	766	-	
Neiva, Surabastos	1.000	1.200	1.056	+		<b>Yuca criolla</b>					
Palmira (Valle del Cauca)	950	1.000	994	-		Arauca (Arauca)	800	857	848	-	
Pamplona (Norte de Santander)	1.250	1.600	1.433	-		Barranquilla, Barranquillita	625	625	625	+	
Pereira, La 41	600	800	700	-		Barranquilla, Granabastos	600	625	619	=	
Pereira, Mercasa	800	1.000	833	=		Bucaramanga, Centroabastos	714	952	851	-	
Popayán, Plaza de mercado del barrio Bolívar	1.200	1.280	1.210	-		Bucaramanga, Mercados del centro	988	1.095	1.042	-	
Rionegro (Antioquia)	1.200	1.400	1.317	-		Cartagena, Bazurto	500	550	517	+	
San Gil (Santander)	640	720	693	-		Cúcuta, Cenabastos	1.200	1.400	1.308	-	
Santa Bárbara (Antioquia)	600	800	700	=		Medellín, Central Mayorista de Antioquia	1.120	1.200	1.152	+	
Santa Marta (Magdalena)	1.700	1.800	1.754	-		Medellín, Plaza Minorista "José María Villa"	1.000	1.120	1.050	-	
Sincelejo, Nuevo Mercado	765	788	782	-		Montería, Mercado del Sur	325	450	383	++	
Socorro (Santander)	560	640	613	-		Pamplona (Norte de Santander)	833	1.190	1.007	-	
Tibasosa (Boyacá), Coomproriente	1.100	1.150	1.113	-		San Gil (Santander)	952	1.071	1.016	-	
Tuluá (Valle del Cauca)	900	1.100	1.000	-		Santa Marta (Magdalena)	1.000	1.000	1.000	n.d.	
Tunja, Complejo de Servicios del Sur	1.100	1.250	1.158	-		Sincelejo, Nuevo Mercado	500	575	544	-	
Valledupar, Mercabastos	1.050	1.200	1.100	-		Socorro (Santander)	840	900	860	+	
Valledupar, Mercado Nuevo	1.050	1.200	1.100	-		Valledupar, Mercabastos	600	700	640	+	
Villavicencio, CAV	1.120	1.360	1.227	+		Valledupar, Mercado Nuevo	625	700	654	+	
Yopal (Casanare)	960	960	960	-							
<b>Plátano hartón verde ecuatoriano</b>											
Ipiales (Nariño), Ipiales somos todos	1.500	1.633	1.584	-							
Pasto, El Potrerillo	1.667	1.833	1.767	-							
Túquerres (Nariño)	1.600	1.733	1.683	-							



**Cuadro 4.** Mercados mayoristas. Precios de venta de tubérculos, raíces y plátanos (conclusión) 2021 (12 al 18 de junio)

Productos y mercados	Pesos por kilogramo				Tendencia	Productos y mercados	Pesos por kilogramo				Tendencia
	Mínimo	Máximo	Medio	Precios			Mínimo	Máximo	Medio	Precios	
<b>Yuca ICA</b>						<b>Yuca ICA (continuación)</b>					
Armenia, Mercar	760	800	773		=	Popayán, Plaza de mercado del barrio Bolívar	967	1.000	979		-
Armenia, Retiro	720	760	747		=	Tuluá (Valle del Cauca)	920	1.000	960		=
Cali, Cavasa	720	960	826		-	<b>Yuca llanera</b>					
Cali, Santa Helena	960	1.000	980		-	Bogotá, D.C., Corabastos	1.000	1.167	1.077		+
Cartago (Valle del Cauca)	880	1.000	947		++	Chiquinquirá (Boyacá)	933	1.000	978		-
Florencia (Caquetá)	640	640	640		+++	Duitama (Boyacá)	800	833	822		-
La Unión (Nariño)	700	800	750		=	Tibasosa (Boyacá), Coomproriente	833	833	833		-
Manizales, Centro Galerías	800	880	827		=	Tunja, Complejo de Servicios del Sur	833	933	856		-
Neiva, Surabastos	960	1.600	1.200		-	Villavicencio, CAV	667	833	754		-
Palmira (Valle del Cauca)	800	920	855		-	Yopal (Casanare)	667	667	667		=
Pasto, El Potrerillo	750	1.000	878		-						
Pereira, La 41	720	720	720		=						
Pereira, Mercasa	640	720	707		-						

**TENDENCIAS**

---	-	+	+++
Variación mayor al -20 %	Variación entre 0 % y -10 %	Variación entre 0 % y 10 %	Variación mayor al 20 %
--	=	++	n. d.
Variación entre -10 % y -20 %	Variación igual a 0 %	Variación entre 10 % y 20 %	No determinado

## GRANOS, CÁRNICOS Y PROCESADOS

### Aumentó el precio de la lenteja importada

Durante la última semana disminuyó la oferta de lenteja importada como consecuencia de los cierres de los puertos marítimos presentados en días anteriores en el marco del paro nacional. Esto, sumado al aumento del valor de los fletes establecidos para transportar el producto, ocasionó un incremento en la cotización del mismo en veinticuatro de los treinta y seis mercados donde se comercializó. Por ejemplo, en Montería y Pasto el precio se elevó en promedio en 25,53% y el kilo se vendió a \$4.650 y a \$4.120, respectivamente.

Al mismo tiempo, el precio del maíz amarillo en cáscara ascendió en ocho de los nueve mercados donde se transó, como resultado del menor ingreso de carga desde los departamentos de Valle del Cauca y Cesar. En Medellín y Valledupar, por ejemplo, el kilo se ofreció a \$1.900 y \$1.633, un 7,22% en promedio más que la semana pasada.

También, aumentaron los precios del huevo rojo extra en diez de los catorce mercados en los que se vendió. De acuerdo con las fuentes, esto se dio por la alta demanda del producto que ingresa desde Guayabetal, Cáqueza, Sáname, Fosca (Cundinamarca), San Pedro de los Milagros y Fredonia (Antioquia), y por los altos costos de producción generados por el represamiento de materias primas e insumos importados en el Puerto

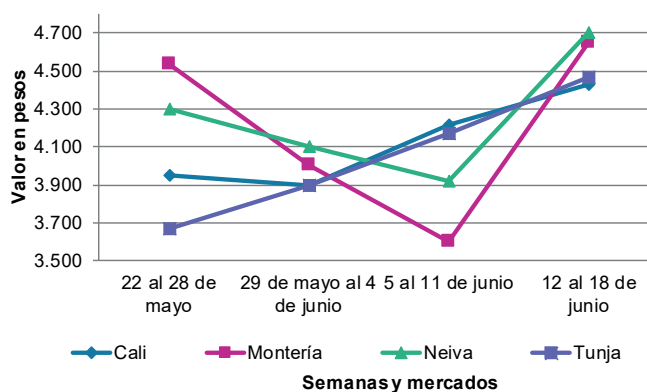


Fuente: DANE

de Buenaventura. En Villavicencio y Armenia, por ejemplo, la unidad se ofreció a \$457 y a \$473, respectivamente, 4,50% en promedio más que la semana anterior.

De forma contraria, las cotizaciones mayoristas del azúcar sulfitada disminuyeron en trece de los dieciocho mercados en los que se vendió, como resultado de los desbloques viales realizados por los participantes del paro nacional, lo cual favoreció el abastecimiento del producto y la reducción del valor de los fletes para el transporte del mismo desde los ingenios azucareros de los departamentos de Risaralda y Valle del Cauca. En Bucaramanga y Barranquillita en Barranquilla, por ejemplo, el kilo se ofreció a \$3.670 y a \$3.320, un 13,52% en promedio menos que la semana pasada.

**Gráfico 4.** Comportamiento de los precios de lenteja importada 2021 (22 de mayo al 18 de junio)



Fuente: DANE, SIPSA.

# BOLETÍN SEMANAL PRECIOS MAYORISTAS

**Cuadro 5.** Mercados mayoristas. Precios de venta de granos y cereales 2021 (12 al 18 de junio)

Productos y mercados	Pesos por kilogramo				Tendencia	Productos y mercados	Pesos por kilogramo				Tendencia
	Mínimo	Máximo	Medio				Mínimo	Máximo	Medio		
<b>Arroz blanco importado</b>						<b>Arroz excelso (continuación)</b>					
Pasto, El Potrerillo	3.111	3.178	3.133	-		Santa Marta (Magdalena)	2.864	3.008	2.926	+	
<b>Arroz de primera</b>						Sincelejo, Nuevo Mercado	2.720	2.832	2.748	-	
Armenia, Mercar	3.200	3.360	3.307	=		Valledupar, Mercado Nuevo	2.720	2.800	2.773	-	
Barranquilla, Barranquillita	2.649	2.661	2.655	+	<b>Arroz sopa cristal</b>						
Barranquilla, Granabastos	2.667	2.778	2.736	-		Bucaramanga, Mercados del centro	1.840	2.160	1.973	=	
Bogotá, D.C., Corabastos	2.380	2.480	2.427	+	<b>Arveja amarilla seca importada</b>						
Bogotá, D.C., Paloquemao	2.560	3.040	2.800	-		Bucaramanga, Centroabastos	2.878	3.174	3.032	++	
Bogotá, D.C., Plaza España	2.584	2.960	2.766	+		Cúcuta, Cenabastos	2.300	2.400	2.367	=	
Bogotá, D.C., Plaza Las Flores	2.480	2.520	2.500	=		Cúcuta, La Nueva Sexta	2.300	2.400	2.347	+	
Bucaramanga, Mercados del centro	2.840	3.040	2.947	-		Ibagué, Plaza La 21	2.360	2.400	2.387	+	
Buenaventura (Valle del Cauca)	3.040	3.200	3.147	n.d.		Pamplona (Norte de Santander)	2.783	2.870	2.841	=	
Cali, La Floresta	2.800	3.040	2.923	-	<b>Arveja verde seca importada</b>						
Cali, Santa Helena	2.800	3.040	2.923	-		Armenia, Mercar	2.907	2.996	2.966	=	
Cali, Siloé	2.800	3.120	2.950	-		Bogotá, D.C., Corabastos	2.540	2.640	2.585	+	
Cartagena, Bazurto	2.578	2.622	2.607	+		Bogotá, D.C., Paloquemao	3.200	3.520	3.320	-	
Cartago (Valle del Cauca)	2.920	2.960	2.933	-		Bogotá, D.C., Plaza España	2.900	3.640	3.305	++	
Cúcuta, Cenabastos	2.667	2.733	2.689	-		Bucaramanga, Centroabastos	2.878	3.174	3.032	+	
Cúcuta, La Nueva Sexta	2.667	2.733	2.689	-		Bucaramanga, Mercados del centro	2.783	3.043	2.920	=	
Florencia (Cauquetá)	3.440	3.440	3.440	-		Cali, La Floresta	2.880	2.960	2.933	-	
Manizales, Centro Galerías	2.880	2.880	2.880	-		Cali, Santa Helena	2.880	2.960	2.907	-	
Medellín, Central Mayorista de Antioquia	2.720	2.840	2.780	-		Cali, Siloé	3.040	3.080	3.053	-	
Medellín, Plaza Minorista "José María Villa"	2.760	2.880	2.840	=		Cúcuta, Cenabastos	2.300	2.400	2.367	=	
Montería, Mercado del Sur	2.333	2.378	2.350	+		Manizales, Centro Galerías	3.084	3.304	3.161	+	
Neiva, Surabastos	2.560	2.600	2.590	-		Medellín, Central Mayorista de Antioquia	2.720	2.880	2.822	-	
Palmira (Valle del Cauca)	2.900	3.200	3.035	+		Medellín, Plaza Minorista "José María Villa"	2.720	2.840	2.770	+	
Pamplona (Norte de Santander)	2.667	2.733	2.689	=		Palmira (Valle del Cauca)	3.200	3.360	3.240	+	
Pasto, El Potrerillo	2.880	2.960	2.920	n.d.		Pamplona (Norte de Santander)	2.783	2.870	2.841	=	
Pereira, Mercasa	2.882	2.962	2.929	=		Pasto, El Potrerillo	2.000	2.240	2.140	+	
Popayán, Plaza de mercado del barrio Bolívar	2.600	2.652	2.617	+		Pereira, Mercasa	2.600	2.825	2.678	n.d.	
Santa Marta (Magdalena)	2.100	2.180	2.140	-		Popayán, Plaza de mercado del barrio Bolívar	2.880	3.008	2.949	-	
Sincelejo, Nuevo Mercado	2.160	2.200	2.178	=		Santa Marta (Magdalena)	2.909	3.182	3.023	=	
Tuluá (Valle del Cauca)	2.760	2.880	2.802	=		Sincelejo, Nuevo Mercado	3.000	3.000	3.000	=	
Tunja, Complejo de Servicios del Sur	2.500	2.600	2.567	-		Tuluá (Valle del Cauca)	2.176	2.416	2.331	=	
Valledupar, Mercado Nuevo	2.140	2.200	2.180	-		Tunja, Complejo de Servicios del Sur	2.900	3.000	2.933	-	
Villavicencio, CAV	2.600	2.640	2.620	-		Valledupar, Mercado Nuevo	3.000	3.000	3.000	=	
<b>Arroz de segunda</b>						Villavicencio, CAV	2.609	3.043	2.859	+	
Barranquilla, Barranquillita	2.374	2.384	2.378	-	<b>Cuchuco de cebada</b>						
Barranquilla, Granabastos	2.333	2.444	2.389	+		Bucaramanga, Centroabastos	2.600	2.800	2.669	=	
Bogotá, D.C., Corabastos	2.240	2.360	2.300	n.d.		Bucaramanga, Mercados del centro	2.400	2.680	2.547	+	
Cartagena, Bazurto	2.178	2.311	2.230	=	<b>Cuchuco de maíz</b>						
Sincelejo, Nuevo Mercado	2.111	2.111	2.111	=		Bucaramanga, Centroabastos	2.600	2.800	2.669	=	
<b>Arroz excelso</b>						Bucaramanga, Mercados del centro	2.400	2.680	2.547	+	
Barranquilla, Barranquillita	2.848	2.866	2.857	-		Cali, La Floresta	2.000	2.000	2.000	+	
Barranquilla, Granabastos	2.832	2.960	2.904	+		Cali, Santa Helena	2.000	2.000	2.000	+	
Bucaramanga, Centroabastos	2.880	2.920	2.901	-		Cali, Siloé	2.000	2.080	2.027	+	
Cartagena, Bazurto	2.784	2.840	2.808	=		Florencia (Cauquetá)	2.240	2.320	2.280	n.d.	
Ibagué, Plaza La 21	2.520	2.560	2.540	-							
Montería, Mercado del Sur	2.880	2.920	2.894	-							

**Cuadro 5.** Mercados mayoristas. Precios de venta de granos y cereales (continuación)  
2021 (12 al 18 de junio)

Productos y mercados	Pesos por kilogramo				Tendencia	Productos y mercados	Pesos por kilogramo				Tendencia
	Mínimo	Máximo	Medio				Mínimo	Máximo	Medio		
<b>Cuchuco de maíz (continuación)</b>						<b>Frijol cargamanto rojo (continuación)</b>					
Ibagué, Plaza La 21	1.980	2.176	2.047	-		Bogotá, D.C., Paloquemao	6.400	7.200	6.720	+	
Montería, Mercado del Sur	1.960	2.000	1.985	+		Bogotá, D.C., Plaza España	5.600	6.240	5.799	+	
Popayán, Plaza de mercado del barrio Bolívar	1.232	1.264	1.243	-		Bogotá, D.C., Plaza Las Flores	6.560	6.800	6.620	+	
Sincelejo, Nuevo Mercado	2.200	2.200	2.200	=		Cartago (Valle del Cauca)	5.600	6.000	5.787	-	
<b>Frijol bolón</b>						El Carmen de Viboral (Antioquia)	6.500	6.600	6.550	+	
Armenia, Mercar	7.313	7.401	7.357	=		Ibagué, Plaza La 21	4.980	5.040	5.007	-	
Bogotá, D.C., Corabastos	6.540	6.840	6.647	+		Manizales, Centro Galerías	6.872	7.225	7.048	+	
Bogotá, D.C., Plaza España	7.200	7.600	7.344	+		Marinilla (Antioquia)	5.800	6.000	5.900	-	
Bogotá, D.C., Plaza Las Flores	6.800	7.200	6.987	-		Medellín, Central Mayorista de Antioquia	6.000	6.400	6.125	-	
Cartago (Valle del Cauca)	6.880	6.960	6.907	-		Medellín, Plaza Minorista "José María Villa"	6.900	7.300	7.050	+	
Pereira, Mercasa	6.500	7.700	7.067	=		Peñol (Antioquia)	5.800	6.000	5.900	=	
Popayán, Plaza de mercado del barrio Bolívar	7.520	7.680	7.605	-		Pereira, Mercasa	5.900	6.550	6.217	+	
Tunja, Complejo de Servicios del Sur	6.480	6.560	6.533	-		San Vicente (Antioquia)	6.000	6.200	6.100	+	
Villavicencio, CAV	7.565	7.826	7.670	-		Villavicencio, CAV	5.435	5.913	5.762	+	
<b>Frijol cabeza negra importado</b>						<b>Frijol nima calima</b>					
Barranquilla, Barranquillita	6.100	6.200	6.138	-		Armenia, Mercar	6.344	6.608	6.461	=	
Cartagena, Bazurto	5.000	5.500	5.250	=		Bogotá, D.C., Plaza Las Flores	5.600	6.000	5.787	-	
Santa Marta (Magdalena)	5.000	5.455	5.205	=		Cartago (Valle del Cauca)	5.200	5.600	5.333	-	
<b>Frijol cabeza negra nacional</b>						Florencia (Caquetá)	5.600	5.760	5.680	-	
Barranquilla, Granabastos	6.000	6.100	6.038	-		Manizales, Centro Galerías	5.727	6.167	5.947	n.d.	
Montería, Mercado del Sur	4.200	4.500	4.400	=		Medellín, Central Mayorista de Antioquia	4.800	5.200	5.000	-	
Sincelejo, Nuevo Mercado	4.400	4.500	4.467	+		Neiva, Surabastos	4.640	4.960	4.800	=	
Valledupar, Mercado Nuevo	5.000	5.000	5.000	=		Villavicencio, CAV	5.652	6.143	5.874	+	
<b>Frijol calima</b>						<b>Frijol palomito importado</b>					
Buenaventura (Valle del Cauca)	5.520	5.760	5.640	n.d.		Barranquilla, Barranquillita	5.700	5.800	5.733	+	
Cali, La Floresta	5.800	6.000	5.933	+		Barranquilla, Granabastos	5.850	5.900	5.888	+	
Cali, Santa Helena	5.760	5.920	5.813	+		Cartagena, Bazurto	5.400	5.500	5.433	=	
Cali, Siloé	5.840	6.000	5.893	+		Santa Marta (Magdalena)	4.364	4.727	4.545	=	
Palmira (Valle del Cauca)	6.000	6.200	6.050	+		<b>Frijol radical</b>					
Popayán, Plaza de mercado del barrio Bolívar	6.000	6.160	6.083	-		Bucaramanga, Centroabastos	6.130	6.652	6.399	+	
Tuluá (Valle del Cauca)	4.800	5.200	5.067	=		Medellín, Central Mayorista de Antioquia	4.800	5.100	4.975	+	
<b>Frijol cargamanto blanco</b>						<b>Frijol Uribe rosado</b>					
El Carmen de Viboral (Antioquia)	7.600	7.800	7.725	+		Cartago (Valle del Cauca)	5.200	5.600	5.333	-	
Marinilla (Antioquia)	7.200	7.500	7.325	+		Medellín, Central Mayorista de Antioquia	4.300	4.700	4.500	-	
Medellín, Central Mayorista de Antioquia	8.200	8.600	8.475	++		Pereira, Mercasa	5.400	5.500	5.450	n.d.	
Medellín, Plaza Minorista "José María Villa"	7.800	8.200	8.050	+		<b>Frijol Zaragoza</b>					
Peñol (Antioquia)	7.000	7.100	7.050	+		Barranquilla, Barranquillita	5.250	5.300	5.277	-	
San Vicente (Antioquia)	7.600	7.800	7.700	+		Barranquilla, Granabastos	5.200	5.300	5.250	+	
Sonsón (Antioquia)	7.000	7.300	7.200	+		Cartagena, Bazurto	5.300	6.000	5.700	+	
<b>Frijol cargamanto rojo</b>						Cúcuta, Cenabastos	6.000	6.000	6.000	=	
Armenia, Mercar	7.269	7.401	7.342	=		Cúcuta, La Nueva Sexta	6.000	6.700	6.233	=	
Bogotá, D.C., Corabastos	5.100	5.200	5.167	+		Montería, Mercado del Sur	6.320	6.400	6.370	+	
						Santa Marta (Magdalena)	6.182	6.255	6.200	=	
						Sincelejo, Nuevo Mercado	5.600	6.000	5.775	+	
						Valledupar, Mercado Nuevo	6.000	6.000	6.000	=	

# BOLETÍN SEMANAL PRECIOS MAYORISTAS

**Cuadro 5.** Mercados mayoristas. Precios de venta de granos y cereales (continuación)  
2021 (12 al 18 de junio)

Productos y mercados	Pesos por kilogramo				Tendencia	Productos y mercados	Pesos por kilogramo				Tendencia
	Mínimo	Máximo	Medio				Mínimo	Máximo	Medio		
<b>Garbanzo importado</b>						<b>Lenteja importada (continuación)</b>					
Arauca (Arauca)	5.917	6.250	6.083		+	Sincelejo, Nuevo Mercado	4.000	4.400	4.233		+
Armenia, Mercar	4.626	4.846	4.736		=	Tuluá (Valle del Cauca)	4.000	4.440	4.147		=
Bogotá, D.C., Corabastos	5.576	5.840	5.725		+	Tunja, Complejo de Servicios del Sur	4.400	4.600	4.467		+
Bogotá, D.C., Paloquemao	6.400	6.880	6.520		-	Valledupar, Mercado Nuevo	4.000	5.000	4.667		++
Bogotá, D.C., Plaza España	5.608	6.400	5.992		+	Villavicencio, CAV	4.783	4.957	4.841		+
Bogotá, D.C., Plaza Las Flores	6.400	6.800	6.540		-						
Bucaramanga, Centroabastos	4.522	4.891	4.732		+	<b>Maíz amarillo cáscara</b>					
Bucaramanga, Mercados del centro	4.022	4.609	4.217		-	Bogotá, D.C., Paloquemao	1.920	2.240	2.080		+
Cúcuta, Cenabastos	3.800	4.400	4.067		=	Manizales, Centro Galerías	1.840	2.000	1.920		n.d.
Cúcuta, La Nueva Sexta	4.200	5.800	4.933		+	Medellín, Central Mayorista de Antioquia	1.800	2.000	1.900		+
Medellín, Central Mayorista de Antioquia	4.000	4.160	4.080		+	Medellín, Plaza Minorista "José María Villa"	1.700	2.000	1.825		-
Medellín, Plaza Minorista "José María Villa"	3.776	4.080	3.924		+	Montería, Mercado del Sur	1.740	1.780	1.760		+
Neiva, Surabastos	4.000	4.400	4.100		-	Neiva, Surabastos	1.710	1.774	1.750		+
Pamplona (Norte de Santander)	4.348	4.435	4.377		-	Sincelejo, Nuevo Mercado	1.689	1.711	1.694		+
Pereira, Mercasa	4.100	4.705	4.335		+	Sonsón (Antioquia)	1.000	1.050	1.013		+
Tunja, Complejo de Servicios del Sur	6.000	6.200	6.067		+	Valledupar, Mercado Nuevo	1.600	1.700	1.633		+
Villavicencio, CAV	3.864	4.240	4.101		+						
<b>Lenteja importada</b>						<b>Maíz amarillo cáscara importado</b>					
Arauca (Arauca)	4.560	4.800	4.680		=	Medellín, Central Mayorista de Antioquia	1.650	1.700	1.688		+
Armenia, Mercar	3.700	3.877	3.818		=						
Barranquilla, Barranquillita	3.100	3.300	3.200		-	<b>Maíz amarillo trillado</b>					
Barranquilla, Granabastos	3.100	3.200	3.158		+	Armenia, Mercar	2.240	2.300	2.270		-
Bogotá, D.C., Corabastos	4.480	4.620	4.559		+	Barranquilla, Barranquillita	1.538	1.568	1.553		-
Bogotá, D.C., Paloquemao	4.640	4.800	4.747		-	Barranquilla, Granabastos	1.500	1.550	1.519		+
Bogotá, D.C., Plaza España	4.400	5.280	4.780		+	Cali, La Floresta	1.800	2.000	1.867		+
Bogotá, D.C., Plaza Las Flores	3.920	4.000	3.973		-	Cali, Santa Helena	1.800	2.000	1.933		+
Bucaramanga, Centroabastos	5.248	5.652	5.459		+	Cali, Siloé	1.800	2.000	1.867		n.d.
Bucaramanga, Mercados del centro	5.000	5.217	5.145		+	Cartagena, Bazurto	2.625	2.625	2.625		=
Buenaventura (Valle del Cauca)	4.480	4.600	4.540		n.d.	Medellín, Central Mayorista de Antioquia	2.000	2.400	2.175		+
Cali, La Floresta	3.800	4.000	3.933		+	Medellín, Plaza Minorista "José María Villa"	2.000	2.300	2.167		=
Cali, Santa Helena	4.400	4.480	4.427		+	Montería, Mercado del Sur	1.900	2.000	1.960		++
Cali, Siloé	4.400	4.480	4.427		+	Pereira, Mercasa	2.100	2.300	2.183		++
Cartagena, Bazurto	4.200	4.800	4.467		=	Sincelejo, Nuevo Mercado	1.911	1.933	1.917		+
Cartago (Valle del Cauca)	4.640	4.800	4.720		+	Tuluá (Valle del Cauca)	2.000	2.200	2.120		=
Cúcuta, Cenabastos	4.300	4.600	4.467		+						
Cúcuta, La Nueva Sexta	4.750	4.917	4.833		+	<b>Maíz blanco cáscara</b>					
Florencia (Cauquetá)	4.960	5.120	5.040		n.d.	Medellín, Central Mayorista de Antioquia	1.700	1.900	1.800		+
Ibagué, Plaza La 21	4.200	4.400	4.307		+						
Manizales, Centro Galerías	4.405	4.626	4.479		+	<b>Maíz blanco retrimado</b>					
Medellín, Central Mayorista de Antioquia	3.920	4.160	4.020		-	Cartago (Valle del Cauca)	2.060	2.200	2.133		+
Medellín, Plaza Minorista "José María Villa"	3.920	4.320	4.060		=						
Montería, Mercado del Sur	4.600	4.700	4.650		+++	<b>Maíz blanco trillado</b>					
Neiva, Surabastos	4.400	4.960	4.700		++	Armenia, Mercar	1.900	1.960	1.930		-
Palmira (Valle del Cauca)	5.000	5.100	5.025		+	Barranquilla, Barranquillita	1.518	1.586	1.562		-
Pamplona (Norte de Santander)	4.957	4.957	4.957		=	Barranquilla, Granabastos	1.500	1.525	1.506		+
Pasto, El Potrerillo	4.000	4.320	4.120		+++	Bogotá, D.C., Paloquemao	2.240	2.400	2.293		++
Pereira, Mercasa	4.300	5.060	4.587		+	Cali, La Floresta	1.900	2.000	1.933		+
Popayán, Plaza de mercado del barrio Bolívar	3.328	3.360	3.349		-	Cali, Santa Helena	1.900	2.000	1.933		+
Santa Marta (Magdalena)	3.455	4.000	3.636		=	Cali, Siloé	1.800	2.000	1.867		n.d.
						Cartagena, Bazurto	2.375	2.500	2.438		=



**Cuadro 5.** Mercados mayoristas. Precios de venta de granos y cereales (conclusión) 2021 (12 al 18 de junio)

Productos y mercados	Pesos por kilogramo			Tendencia
	Mínimo	Máximo	Medio	
<b>Maíz blanco trillado (continuación)</b>				
Cartago (Valle del Cauca)	2.060	2.200	2.120	+
Cúcuta, Cenabastos	1.700	1.800	1.767	=
Cúcuta, La Nueva Sexta	1.700	2.000	1.844	+
Florencia (Caquetá)	1.800	1.800	1.800	n.d.
Ibagué, Plaza La 21	1.860	1.900	1.887	+
Manizales, Centro Galerías	2.080	2.160	2.133	n.d.
Medellín, Central Mayorista de Antioquia	2.000	2.100	2.050	+
Medellín, Plaza Minorista "José María Villa"	2.000	2.200	2.067	+
Montería, Mercado del Sur	1.960	2.000	1.990	++
Neiva, Surabastos	1.900	1.960	1.930	+
Palmira (Valle del Cauca)	1.940	1.960	1.955	-
Pereira, Mercasa	1.980	2.140	2.040	+++
Popayán, Plaza de mercado del barrio Bolívar	1.640	1.656	1.645	=
Sincedejo, Nuevo Mercado	1.711	1.778	1.728	+
Tuluá (Valle del Cauca)	1.800	1.900	1.847	=

**TENDENCIAS**

---	-
Variación mayor al -20 %	Variación entre 0 % y -10 %
--	=
Variación entre -10 % y -20 %	Variación igual a 0 %

Productos y mercados	Pesos por kilogramo			Tendencia
	Mínimo	Máximo	Medio	
<b>Maíz blanco trillado (continuación)</b>				
Tunja, Complejo de Servicios del Sur	2.000	2.200	2.133	+
Valledupar, Mercado Nuevo	1.800	1.800	1.800	++
Villavicencio, CAV	1.600	1.702	1.676	+
<b>Maíz pira</b>				
Bogotá, D.C., Corabastos	3.080	3.208	3.150	+
Bogotá, D.C., Paloquemao	3.840	4.400	4.053	+
Bucaramanga, Centroabastos	3.417	3.587	3.486	+
Bucaramanga, Mercados del centro	3.304	3.587	3.457	-
Cúcuta, Cenabastos	3.000	3.400	3.200	=
Cúcuta, La Nueva Sexta	3.040	3.200	3.120	=
Medellín, Central Mayorista de Antioquia	3.280	3.520	3.400	+
Medellín, Plaza Minorista "José María Villa"	3.200	3.520	3.400	=
Montería, Mercado del Sur	3.400	3.600	3.475	=
Villavicencio, CAV	3.565	3.587	3.578	+

+	+++
Variación entre 0 % y 10 %	Variación mayor al 20 %
++	n. d.
Variación entre 10 % y 20 %	No determinado

**Cuadro 6.** Mercados mayoristas. Precios de venta de huevos y lácteos 2021 (12 al 18 de junio)

Productos y mercados	Pesos por kilogramo				Tendencia	Productos y mercados	Pesos por kilogramo				Tendencia
	Mínimo	Máximo	Medio				Mínimo	Máximo	Medio		
<b>Huevo blanco A</b>						<b>Huevo rojo AA</b>					
Buenaventura (Valle del Cauca)	467	500	483	-		Armenia, Mercar	450	460	457	+	
Cartago (Valle del Cauca)	433	440	437	+		Bogotá, D.C., Corabastos	410	420	417	-	
Manizales, Centro Galerías	420	433	427	+		Bogotá, D.C., Paloquemao	450	470	462	+	
Medellín, Central Mayorista de Antioquia	430	440	435	+		Bogotá, D.C., Plaza Las Flores	440	450	447	-	
Medellín, Plaza Minorista "José María Villa"	446	456	451	+		Cali, Galería Alameda	417	433	422	+	
Pereira, La 41	450	450	450	+		Cali, La Floresta	433	433	433	+	
						Cali, Santa Helena	417	433	429	+	
<b>Huevo blanco AA</b>						Cali, Siloé	433	433	433	+	
Cartago (Valle del Cauca)	450	460	455	+		Cartago (Valle del Cauca)	450	460	455	+	
Cúcuta, La Nueva Sexta	361	369	367	+		Cúcuta, Cenabastos	369	375	372	+	
Manizales, Centro Galerías	453	467	462	+		Ibagué, Plaza La 21	450	467	461	-	
Medellín, Central Mayorista de Antioquia	460	470	465	+		Medellín, Central Mayorista de Antioquia	460	470	465	+	
Medellín, Plaza Minorista "José María Villa"	463	473	468	+		Medellín, Plaza Minorista "José María Villa"	463	473	468	+	
Pereira, La 41	483	487	485	+		Montería, Mercado del Sur	450	450	450	+	
						Neiva, Surabastos	450	450	450	+	
<b>Huevo blanco B</b>						Palmira (Valle del Cauca)	417	433	428	+	
Cartago (Valle del Cauca)	423	430	427	++		Pamplona (Norte de Santander)	386	389	387	+	
Medellín, Central Mayorista de Antioquia	400	410	405	+		Pasto, El Potrerillo	453	467	462	-	
Medellín, Plaza Minorista "José María Villa"	415	425	418	+		Popayán, Plaza de mercado del barrio Bolívar	483	527	512	-	
Pereira, La 41	400	417	408	+		Tuluá (Valle del Cauca)	467	480	471	=	
						Valledupar, Mercado Nuevo	423	427	425	++	
<b>Huevo blanco extra</b>						Villavicencio, CAV	433	435	434	+	
Manizales, Centro Galerías	483	487	486	+							
Medellín, Central Mayorista de Antioquia	480	500	490	-		<b>Huevo rojo B</b>					
Medellín, Plaza Minorista "José María Villa"	503	510	507	+		Armenia, Mercar	380	400	387	+	
Pereira, La 41	517	517	517	+		Bucaramanga, Centroabastos	383	390	387	+	
						Ibagué, Plaza La 21	427	433	431	+	
<b>Huevo rojo A</b>						Medellín, Central Mayorista de Antioquia	400	410	405	+	
Armenia, Mercar	430	440	433	+		Medellín, Plaza Minorista "José María Villa"	415	425	420	+	
Bogotá, D.C., Corabastos	383	390	388	-		Neiva, Surabastos	400	416	408	+	
Bogotá, D.C., Paloquemao	400	430	415	-		Villavicencio, CAV	400	420	405	+	
Bogotá, D.C., Plaza Las Flores	430	430	430	-							
Bucaramanga, Centroabastos	393	400	397	+		<b>Huevo rojo extra</b>					
Cali, Santa Helena	383	400	388	+		Armenia, Mercar	470	480	473	+	
Cali, Siloé	400	400	400	+		Bogotá, D.C., Corabastos	470	480	473	+	
Cartagena, Bazurto	400	400	400	=		Bogotá, D.C., Paloquemao	470	500	490	=	
Cartago (Valle del Cauca)	433	440	437	+		Bogotá, D.C., Plaza Las Flores	466	490	482	+	
Cúcuta, Cenabastos	350	358	354	=		Cali, Galería Alameda	450	467	456	+	
Cúcuta, La Nueva Sexta	347	356	351	-		Cali, La Floresta	467	467	467	+	
Ibagué, Plaza La 21	433	450	444	=		Cali, Siloé	467	483	472	+	
Medellín, Central Mayorista de Antioquia	430	440	435	+		Cúcuta, Cenabastos	378	383	381	n.d.	
Medellín, Plaza Minorista "José María Villa"	446	456	451	+		Ibagué, Plaza La 21	427	433	431	-	
Montería, Mercado del Sur	417	433	428	+		Medellín, Central Mayorista de Antioquia	480	500	490	-	
Neiva, Surabastos	416	433	425	=		Medellín, Plaza Minorista "José María Villa"	503	510	507	+	
Pamplona (Norte de Santander)	369	372	371	+		Neiva, Surabastos	466	483	475	+	
Pasto, El Potrerillo	433	450	438	+		Pasto, El Potrerillo	500	500	500	=	
Popayán, Plaza de mercado del barrio Bolívar	473	487	481	-		Villavicencio, CAV	450	466	457	+	
Sincelejo, Nuevo Mercado	440	450	444	++							
Tuluá (Valle del Cauca)	433	450	444	=		<b>Leche en polvo</b>					
Valledupar, Mercado Nuevo	417	420	418	++		Armenia, Mercar	21.833	31.944	26.218	=	
Villavicencio, CAV	416	426	420	+		Barranquilla, Barranquillita	29.922	30.174	30.087	+	

**Cuadro 6.** Mercados mayoristas. Precios de venta de huevos y lácteos (continuación)  
2021 (12 al 18 de junio)

Productos y mercados	Pesos por kilogramo				Tendencia	Productos y mercados	Pesos por kilogramo				Tendencia
	Mínimo	Máximo	Medio				Mínimo	Máximo	Medio		
<b>Leche en polvo (continuación)</b>						<b>Queso campesino (continuación)</b>					
Barranquilla, Granabastos	29.861	30.035	29.948		+	Montería, Mercado del Sur	10.000	10.000	10.000		=
Bucaramanga, Centroabastos	28.776	32.083	30.564		-	Palmira (Valle del Cauca)	13.000	13.500	13.250		-
Bucaramanga, Mercados del centro	30.278	32.222	31.019		=	Tuluá (Valle del Cauca)	11.600	13.000	12.200		=
Buenaventura (Valle del Cauca)	23.591	30.781	27.204		+	Villavicencio, CAV	9.000	11.400	10.100		-
Cali, La Floresta	24.444	30.556	27.516		+						
Cali, Santa Helena	23.378	30.035	26.693		+	<b>Queso Caquetá</b>					
Cali, Siloé	24.000	30.816	27.513		+	Cali, Galería Alameda	14.000	14.000	14.000		-
Cartagena, Bazurto	28.906	29.167	29.080		=	Cali, La Floresta	14.000	14.500	14.167		=
Cartago (Valle del Cauca)	22.222	26.910	24.721		+	Cali, Santa Helena	13.500	14.000	13.875		-
Ibagué, Plaza La 21	23.158	24.211	23.684		=	Cali, Siloé	14.000	14.000	14.000		-
Medellín, Central Mayorista de Antioquia	17.925	18.550	18.348		=	Palmira (Valle del Cauca)	12.500	13.000	12.825		-
Medellín, Plaza Minorista "José María Villa"	17.917	18.333	18.188		=	Popayán, Plaza de mercado del barrio Bolívar	12.000	13.000	12.667		-
Palmira (Valle del Cauca)	23.867	30.556	27.114		+	Tuluá (Valle del Cauca)	10.000	10.000	10.000		=
Pamplona (Norte de Santander)	16.204	16.481	16.389		=						
Pasto, El Potrerillo	21.333	21.778	21.630		+	<b>Queso costeño</b>					
Pereira, Mercasa	31.033	31.375	31.204		+	Armenia, Mercar	12.000	12.160	12.053		-
Popayán, Plaza de mercado del barrio Bolívar	24.711	28.993	26.824		+	Barranquilla, Barranquillita	11.000	11.000	11.000		=
Sincelejo, Nuevo Mercado	28.646	29.410	29.028		=	Barranquilla, Granabastos	10.500	10.600	10.533		-
Tuluá (Valle del Cauca)	22.311	29.705	26.106		=	Bogotá, D.C., Corabastos	12.000	13.000	12.500		+
Valledupar, Mercado Nuevo	26.042	26.389	26.215		-	Bogotá, D.C., Paloquemao	12.000	13.000	12.500		-
Villavicencio, CAV	29.167	29.688	29.427		-	Bogotá, D.C., Plaza España	12.400	13.000	12.800		-
						Bogotá, D.C., Plaza Las Flores	11.600	12.000	11.700		-
<b>Queso campesino</b>						Bucaramanga, Mercados del centro	12.000	13.000	12.250		=
Armenia, Mercar	12.500	13.000	12.833		+	Buenaventura (Valle del Cauca)	18.000	20.000	19.000		n.d.
Bogotá, D.C., Corabastos	9.000	9.200	9.100		+	Cali, Galería Alameda	14.000	14.000	14.000		-
Bogotá, D.C., Paloquemao	9.000	10.000	9.425		-	Cali, La Floresta	14.000	14.500	14.167		=
Bogotá, D.C., Plaza España	9.000	10.000	9.500		=	Cali, Santa Helena	13.500	14.000	13.875		-
Bogotá, D.C., Plaza Las Flores	8.600	9.000	8.900		+	Cali, Siloé	14.000	14.000	14.000		-
Bucaramanga, Mercados del centro	11.000	11.000	11.000		=	Cartagena, Bazurto	11.300	11.500	11.400		-
Cali, Galería Alameda	13.000	13.500	13.167		=	Cartago (Valle del Cauca)	9.200	9.400	9.300		n.d.
Cali, La Floresta	12.000	13.000	12.667		=	Cúcuta, Cenabastos	12.000	15.000	13.500		=
Cali, Santa Helena	12.000	13.000	12.625		=	Manizales, Centro Galerías	8.800	8.800	8.800		=
Cali, Siloé	13.000	13.000	13.000		-	Medellín, Central Mayorista de Antioquia	12.800	13.200	13.000		-
Cúcuta, Cenabastos	13.000	13.000	13.000		=	Medellín, Plaza Minorista "José María Villa"	11.000	11.500	11.125		-
Florencia (Caquetá)	9.200	9.280	9.240		+	Montería, Mercado del Sur	11.000	11.000	11.000		=
Ibagué, Plaza La 21	9.000	10.000	9.667		-	Palmira (Valle del Cauca)	12.500	13.000	12.825		-
Manizales, Centro Galerías	9.600	9.600	9.600		=	Santa Marta (Magdalena)	10.500	11.000	10.733		=
Medellín, Central Mayorista de Antioquia	12.500	13.500	13.000		=	Sincelejo, Nuevo Mercado	10.000	10.000	10.000		=

**Cuadro 6.** Mercados mayoristas. Precios de venta de huevos y lácteos (conclusión)  
2021 (12 al 18 de junio)

Productos y mercados	Pesos por kilogramo				Tendencia	Productos y mercados	Pesos por kilogramo				Tendencia
	Mínimo	Máximo	Medio	Precios			Mínimo	Máximo	Medio	Precios	
<b>Queso costeño (continuación)</b>						<b>Queso doble crema</b>					
Valledupar, Mercado Nuevo	10.000	11.000	10.333		-	Armenia, Mercar	12.500	13.000	12.667		=
Villavicencio, CAV	11.000	12.000	11.750		+	Bogotá, D.C., Corabastos	10.800	11.200	11.000		-
<b>Queso cuajada</b>						Bogotá, D.C., Paloquemao	10.000	10.800	10.500		-
Armenia, Mercar	9.000	9.200	9.067		=	Bogotá, D.C., Plaza España	11.200	11.600	11.400		-
Bogotá, D.C., Corabastos	10.500	11.200	10.925		+	Bogotá, D.C., Plaza Las Flores	10.400	10.800	10.500		-
Bogotá, D.C., Paloquemao	9.000	10.000	9.500		-	Bucaramanga, Mercados del centro	10.000	13.000	11.500		=
Bogotá, D.C., Plaza Las Flores	9.600	10.000	9.750		-	Buenaventura (Valle del Cauca)	14.000	14.000	14.000		n.d.
Bucaramanga, Mercados del centro	11.000	12.000	11.400		+	Cali, Galería Alameda	13.000	14.000	13.333		-
Buenaventura (Valle del Cauca)	12.000	13.000	12.667		n.d.	Cali, La Floresta	12.500	13.000	12.833		=
Cali, Galería Alameda	9.200	9.500	9.333		=	Cali, Santa Helena	12.000	13.000	12.625		=
Cali, La Floresta	9.000	10.000	9.500		-	Cali, Siloé	12.000	13.000	12.667		=
Cali, Santa Helena	9.000	10.000	9.625		-	Cúcuta, Cenabastos	11.000	12.000	11.500		=
Cali, Siloé	9.000	10.000	9.333		-	Florencia (Caquetá)	9.600	10.000	9.800		+
Cartago (Valle del Cauca)	9.000	9.000	9.000		-	Ibagué, Plaza La 21	12.000	12.400	12.200		-
Cúcuta, Cenabastos	11.000	11.000	11.000		=	Medellín, Central Mayorista de Antioquia	13.680	14.000	13.867		=
Medellín, Central Mayorista de Antioquia	13.100	13.600	13.300		=	Palmira (Valle del Cauca)	13.000	14.000	13.750		-
Medellín, Plaza Minorista "José María Villa"	9.500	10.500	10.000		-	Popayán, Plaza de mercado del barrio Bolívar	12.800	13.000	12.933		-
Palmira (Valle del Cauca)	10.000	10.500	10.125		-	Tuluá (Valle del Cauca)	13.000	14.400	13.467		=
Popayán, Plaza de mercado del barrio Bolívar	10.000	10.000	10.000		=	Villavicencio, CAV	11.200	12.000	11.600		-
Tuluá (Valle del Cauca)	8.400	9.600	9.000		=						
Villavicencio, CAV	10.000	10.400	10.100		+						

**TENDENCIAS**

---	-	+	+++
Variación mayor al -20 %	Variación entre 0 % y -10 %	Variación entre 0 % y 10 %	Variación mayor al 20 %
--	=	++	n. d.
Variación entre -10 % y -20 %	Variación igual a 0 %	Variación entre 10 % y 20 %	No determinado

**Cuadro 7.** Mercados mayoristas. Precios de venta de carnes 2021 (12 al 18 de junio)

Productos y mercados	Pesos por kilogramo			
	Mínimo	Máximo	Medio	Tendencia
<b>Alas de pollo con costillar</b>				
Armenia, Mercar	8.800	9.000	8.933	=
Barranquilla, Barranquillita	6.700	6.800	6.733	++
Barranquilla, Granabastos	7.000	7.100	7.050	++
Bogotá, D.C., Frigorífico Ble Ltda.	6.900	8.000	7.433	+
Bogotá, D.C., Frigorífico Guadalupe	6.500	7.200	6.875	-
Bogotá, D.C., Plaza Las Flores	6.000	6.300	6.200	-
Cali, Galería Alameda	8.000	8.600	8.400	=
Cali, Santa Helena	8.000	8.400	8.300	-
Cartagena, Bazurto	6.500	6.600	6.533	=
Florencia (Caquetá)	8.400	8.500	8.450	-
Ibagué, Plaza La 21	7.600	8.000	7.867	+
Montería, Mercado del Sur	6.400	6.600	6.500	=
Neiva, Surabastos	7.200	7.600	7.400	-
Palmira (Valle del Cauca)	9.000	9.200	9.100	+
Sincedejo, Nuevo Mercado	7.200	7.200	7.200	+
Tuluá (Valle del Cauca)	9.000	9.000	9.000	=
Valledupar, Mercado Nuevo	5.800	6.200	6.000	+
Villavicencio, CAV	8.400	8.800	8.600	-
<b>Alas de pollo sin costillar</b>				
Arauca (Arauca)	9.000	9.300	9.167	-
Bogotá, D.C., Corabastos	7.900	8.200	8.100	+
Bogotá, D.C., Frigorífico Ble Ltda.	8.100	10.000	9.033	+
Bogotá, D.C., Frigorífico Guadalupe	7.900	9.000	8.425	+
Bogotá, D.C., Paloquemao	8.600	10.250	9.163	-
Bogotá, D.C., Plaza Las Flores	8.000	8.300	8.167	-
Bucaramanga, Frigoríficos	9.650	9.900	9.750	=
Cúcuta, Cenabastos	7.800	8.100	7.967	=
Medellín, Central Mayorista de Antioquia	9.900	10.500	10.150	-
Medellín, Plaza Minorista "José María Villa"	8.000	8.500	8.350	=
<b>Carne de cerdo, brazo con hueso</b>				
Barranquilla, Barranquillita	12.000	12.100	12.033	-
Bogotá, D.C., Frigorífico Ble Ltda.	12.500	13.000	12.767	+
Bogotá, D.C., Frigorífico Guadalupe	12.500	13.000	12.750	+
Bogotá, D.C., Paloquemao	11.600	13.000	12.275	+
Bogotá, D.C., Plaza Las Flores	12.000	13.000	12.375	+
Cartagena, Bazurto	10.500	11.500	11.000	=
Cúcuta, Cenabastos	12.500	13.000	12.750	=
Malambo (Atlántico), Carnes y carnes	13.800	13.800	13.800	+
Montería, Mercado del Sur	13.000	14.000	13.500	=
Sincedejo, Nuevo Mercado	11.000	11.000	11.000	=
Valledupar, Mercado Nuevo	14.000	14.000	14.000	=
<b>Carne de cerdo, brazo sin hueso</b>				
Barranquilla, Barranquillita	14.000	14.100	14.033	=
Bogotá, D.C., Frigorífico Ble Ltda.	13.500	14.000	13.767	+
Bogotá, D.C., Frigorífico Guadalupe	13.500	14.000	13.750	+
Bogotá, D.C., Paloquemao	12.600	14.000	13.150	+
Bogotá, D.C., Plaza Las Flores	13.000	14.000	13.375	+
<b>Carne de cerdo, cabeza de lomo</b>				
Bogotá, D.C., Frigorífico Ble Ltda.	13.500	14.000	13.833	+
Bogotá, D.C., Frigorífico Guadalupe	13.000	14.000	13.375	+
Bogotá, D.C., Paloquemao	13.000	14.000	13.500	+
Bogotá, D.C., Plaza Las Flores	13.500	14.000	13.750	+
Cúcuta, Cenabastos	14.000	15.000	14.500	=
Cúcuta, La Nueva Sexta	13.500	16.000	14.500	=
Ibagué, Plaza La 21	14.000	15.000	14.300	-
Villavicencio, CAV	13.000	14.000	13.500	+
Yopal (Casanare)	15.000	15.000	15.000	=
<b>Carne de cerdo, costilla</b>				
Barranquilla, Barranquillita	12.500	12.600	12.533	=
Bogotá, D.C., Frigorífico Ble Ltda.	14.600	15.000	14.800	+
Bogotá, D.C., Frigorífico Guadalupe	14.000	15.000	14.500	+
Bogotá, D.C., Paloquemao	14.000	15.000	14.500	-
Bogotá, D.C., Plaza Las Flores	14.500	15.000	14.750	-
Buenaventura (Valle del Cauca)	17.000	20.000	18.333	-
Cali, Santa Helena	14.000	14.500	14.200	+
Cartagena, Bazurto	14.500	15.000	14.750	+
Cúcuta, Cenabastos	14.500	15.000	14.750	=
Cúcuta, La Nueva Sexta	15.000	16.000	15.333	=
Florencia (Caquetá)	18.000	18.000	18.000	=
Ibagué, Plaza La 21	14.900	15.000	14.975	-
Malambo (Atlántico), Carnes y carnes	16.000	16.000	16.000	+
Manizales, Centro Galerías	14.000	15.000	14.667	=
Medellín, Central Mayorista de Antioquia	17.000	19.900	18.325	+
Medellín, Plaza Minorista "José María Villa"	17.000	19.600	18.300	+
Montería, Mercado del Sur	14.000	14.000	14.000	=
Palmira (Valle del Cauca)	15.000	15.500	15.125	-
Pasto, El Potrerillo	17.000	18.000	17.750	-
Pereira, La 41	16.000	18.000	17.333	=
Popayán, Plaza de mercado del barrio Bolívar	14.000	15.000	14.667	-

# BOLETÍN SEMANAL

## PRECIOS MAYORISTAS

**Cuadro 7.** Mercados mayoristas. Precios de venta de carnes (continuación)  
2021 (12 al 18 de junio)

Productos y mercados	Pesos por kilogramo				Tendencia	Productos y mercados	Pesos por kilogramo				Tendencia
	Mínimo	Máximo	Medio				Mínimo	Máximo	Medio		
<b>Carne de cerdo, costilla (continuación)</b>						<b>Carne de cerdo, lomo sin hueso (continuación)</b>					
Tuluá (Valle del Cauca)	12.000	17.000	14.333	=		Cúcuta, Cenabastos	14.000	15.000	14.500	=	
Tunja, Complejo de Servicios del Sur	16.000	16.000	16.000	=		Cúcuta, La Nueva Sexta	15.000	16.000	15.667	=	
Valledupar, Mercado Nuevo	15.000	16.000	15.333	=		Florencia (Cauquetá)	19.000	19.000	19.000	=	
Villavicencio, CAV	13.000	14.000	13.625	-		Ibagué, Plaza La 21	14.800	15.600	15.267	-	
Yopal (Casanare)	15.000	15.000	15.000	=		Malambo (Atlántico), Carnes y carnes	18.000	18.000	18.000	+	
<b>Carne de cerdo en canal</b>						Manizales, Centro Galerías	14.000	17.000	15.667	=	
Ibagué, Plaza La 21	9.760	10.160	9.952	-		Medellín, Central Mayorista de Antioquia	16.500	18.000	17.225	-	
Malambo (Atlántico), Carnes y carnes	10.500	10.500	10.500	=		Medellín, Plaza Minorista "José María Villa"	17.000	18.490	17.623	=	
Pereira, La 41	9.700	9.800	9.767	=		Montería, Mercado del Sur	15.800	16.000	15.950	=	
Popayán, Plaza de mercado del barrio Bolívar	10.800	11.000	10.933	-		Neiva, Surabastos	14.000	15.000	14.500	=	
<b>Carne de cerdo, espinazo</b>						Palmira (Valle del Cauca)	17.500	18.000	17.875	+	
Buenaventura (Valle del Cauca)	12.000	14.000	13.000	=		Pasto, El Potrerillo	19.000	20.000	19.500	-	
Cali, Santa Helena	8.000	9.000	8.500	+		Pereira, La 41	18.000	19.000	18.333	=	
Cúcuta, Cenabastos	4.000	4.000	4.000	=		Popayán, Plaza de mercado del barrio Bolívar	20.000	21.000	20.667	-	
Manizales, Centro Galerías	8.000	10.000	9.333	=		Sincelejo, Nuevo Mercado	14.000	14.000	14.000	=	
Medellín, Central Mayorista de Antioquia	6.000	7.000	6.700	+		Tuluá (Valle del Cauca)	15.000	19.000	16.667	=	
Medellín, Plaza Minorista "José María Villa"	6.500	7.000	6.750	+		Tunja, Complejo de Servicios del Sur	16.000	16.000	16.000	=	
Montería, Mercado del Sur	13.000	14.000	13.375	=		Valledupar, Mercado Nuevo	18.000	19.000	18.333	=	
Neiva, Surabastos	4.600	5.400	4.900	+		<b>Carne de cerdo, pernil con hueso</b>					
Palmira (Valle del Cauca)	9.800	10.000	9.950	+		Barranquilla, Barranquillita	14.000	14.200	14.067	+	
Pasto, El Potrerillo	10.000	10.000	10.000	=		Bogotá, D.C., Frigorífico Ble Ltda.	13.000	13.500	13.167	-	
Pereira, La 41	11.000	12.000	11.667	+		Bogotá, D.C., Frigorífico Guadalupe	12.500	13.000	12.825	+	
Popayán, Plaza de mercado del barrio Bolívar	8.800	10.000	9.600	-		Bogotá, D.C., Plaza Las Flores	12.800	13.800	13.275	+	
Tuluá (Valle del Cauca)	10.000	11.000	10.667	=		Cartagena, Bazurto	14.000	14.500	14.250	=	
Tunja, Complejo de Servicios del Sur	10.000	10.500	10.167	-		Cúcuta, Cenabastos	12.500	13.000	12.750	=	
<b>Carne de cerdo, lomo con hueso</b>						Cúcuta, La Nueva Sexta	12.500	13.000	12.833	+	
Barranquilla, Barranquillita	12.000	12.000	12.000	=		Ibagué, Plaza La 21	14.600	15.600	15.133	-	
Cartagena, Bazurto	12.500	14.000	13.167	=		Malambo (Atlántico), Carnes y carnes	13.300	13.300	13.300	+	
Cúcuta, Cenabastos	12.500	14.500	13.500	=		Montería, Mercado del Sur	13.000	14.000	13.500	=	
Cúcuta, La Nueva Sexta	14.000	16.000	15.000	=		Sincelejo, Nuevo Mercado	12.000	12.000	12.000	=	
Malambo (Atlántico), Carnes y carnes	14.200	14.200	14.200	+		Valledupar, Mercado Nuevo	13.000	14.000	13.667	=	
Montería, Mercado del Sur	14.000	14.000	14.000	=		Villavicencio, CAV	13.000	13.500	13.250	+	
Sincelejo, Nuevo Mercado	11.000	11.000	11.000	=		Yopal (Casanare)	15.000	15.000	15.000	=	
Valledupar, Mercado Nuevo	12.000	12.000	12.000	=		<b>Carne de cerdo, pernil sin hueso</b>					
<b>Carne de cerdo, lomo sin hueso</b>						Bogotá, D.C., Frigorífico Ble Ltda.	14.000	14.500	14.167	-	
Barranquilla, Barranquillita	16.000	16.200	16.067	+		Bogotá, D.C., Frigorífico Guadalupe	13.500	14.000	13.825	+	
Bogotá, D.C., Frigorífico Ble Ltda.	15.500	16.000	15.833	+		Bogotá, D.C., Plaza Las Flores	14.000	14.400	14.100	+	
Bogotá, D.C., Frigorífico Guadalupe	14.500	16.000	15.125	=		Cali, Santa Helena	15.000	15.600	15.275	=	
Bogotá, D.C., Paloquehao	16.000	16.000	16.000	+		Cúcuta, Cenabastos	14.000	14.000	14.000	=	
Bogotá, D.C., Plaza Las Flores	16.000	16.500	16.125	-		Cúcuta, La Nueva Sexta	14.000	15.000	14.667	+	
Buenaventura (Valle del Cauca)	22.000	23.000	22.333	-		Ibagué, Plaza La 21	14.600	15.600	15.133	-	
Cali, Santa Helena	16.000	17.000	16.625	-		Malambo (Atlántico), Carnes y carnes	16.000	16.000	16.000	=	
Cartagena, Bazurto	17.000	18.000	17.500	=		Manizales, Centro Galerías	13.000	15.000	14.000	=	
						Medellín, Central Mayorista de Antioquia	15.000	16.900	15.713	-	
						Medellín, Plaza Minorista "José María Villa"	17.000	18.490	17.623	=	
						Montería, Mercado del Sur	15.600	16.000	15.900	=	



**Cuadro 7.** Mercados mayoristas. Precios de venta de carnes (continuación)  
2021 (12 al 18 de junio)

Productos y mercados	Pesos por kilogramo				Tendencia	Productos y mercados	Pesos por kilogramo				Tendencia
	Mínimo	Máximo	Medio				Mínimo	Máximo	Medio		
<b>Carne de cerdo, pernil sin hueso (continuación)</b>						<b>Carne de res, bola de brazo (continuación)</b>					
Palmira (Valle del Cauca)	15.800	16.000	15.900		+	Cúcuta, Cenabastos	16.500	18.000	17.167		=
Pasto, El Potrerillo	18.000	19.000	18.750		-	Cúcuta, La Nueva Sexta	16.000	18.000	17.333		=
Pereira, La 41	16.000	16.000	16.000		=	Ibagué, Plaza La 21	18.800	19.900	19.175		-
Popayán, Plaza de mercado del barrio Bolívar	17.000	17.000	17.000		-	Malambo (Atlántico), Carnes y carnes	24.000	24.000	24.000		+
Sincelejo, Nuevo Mercado	13.000	13.000	13.000		=	Manizales, Centro Galerías	18.000	20.000	19.333		=
Tuluá (Valle del Cauca)	14.000	16.000	14.667		=	Medellín, Central Mayorista de Antioquia	24.500	26.600	25.275		+
Tunja, Complejo de Servicios del Sur	15.000	16.000	15.667		=	Montería, Mercado del Sur	18.000	19.000	18.625		=
Villavicencio, CAV	13.500	14.000	13.775		-	Palmira (Valle del Cauca)	22.000	23.000	22.625		+
Yopal (Casanare)	15.000	15.000	15.000		=	Pasto, El Potrerillo	18.000	20.000	19.000		=
						Pereira, La 41	22.000	24.000	22.667		-
						Popayán, Plaza de mercado del barrio Bolívar	18.800	19.000	18.933		-
<b>Carne de cerdo, tocineta plancha</b>						Sincelejo, Nuevo Mercado	18.000	18.000	18.000		=
Manizales, Centro Galerías	12.000	14.000	13.333		=	Tuluá (Valle del Cauca)	19.000	19.000	19.000		=
						Valledupar, Mercado Nuevo	21.000	22.000	21.333		=
<b>Carne de cerdo, tocino barriga</b>						<b>Carne de res, bola de pierna</b>					
Bogotá, D.C., Frigorífico Ble Ltda.	12.800	13.000	12.933		-	Barranquilla, Barranquillita	18.400	18.500	18.467		-
Bogotá, D.C., Frigorífico Guadalupe	12.000	14.000	13.000		-	Barranquilla, Granabastos	18.200	18.400	18.300		+
Bogotá, D.C., Plaza Las Flores	12.000	13.000	12.500		-	Bogotá, D.C., Frigorífico Ble Ltda.	17.800	18.400	18.050		-
Florencia (Caquetá)	12.000	12.000	12.000		=	Bogotá, D.C., Frigorífico Guadalupe	16.500	17.000	16.700		-
Ibagué, Plaza La 21	9.200	10.000	9.667		-	Bogotá, D.C., Paloquemao	20.000	22.000	21.000		+
Medellín, Central Mayorista de Antioquia	16.000	18.600	17.075		-	Buenaventura (Valle del Cauca)	26.000	26.000	26.000		n.d.
Medellín, Plaza Minorista "José María Villa"	17.000	18.500	17.825		=	Cali, Santa Helena	23.000	24.500	23.750		+
Neiva, Surabastos	8.000	8.000	8.000		-	Cartagena, Bazurto	20.000	22.000	21.300		+
Palmira (Valle del Cauca)	14.500	15.000	14.825		+	Cúcuta, Cenabastos	16.500	18.000	17.167		=
Pasto, El Potrerillo	10.000	10.000	10.000		=	Cúcuta, La Nueva Sexta	18.000	22.000	19.333		=
Pereira, La 41	16.000	16.000	16.000		=	Florencia (Caquetá)	19.000	19.000	19.000		=
Popayán, Plaza de mercado del barrio Bolívar	8.200	8.400	8.333		-	Ibagué, Plaza La 21	18.800	19.900	19.175		+
Tunja, Complejo de Servicios del Sur	10.000	11.000	10.333		=	Malambo (Atlántico), Carnes y carnes	24.000	24.000	24.000		+
						Manizales, Centro Galerías	18.000	20.000	19.333		=
<b>Carne de cerdo, tocino papada</b>						Medellín, Central Mayorista de Antioquia	24.500	26.600	25.350		+
Bogotá, D.C., Frigorífico Ble Ltda.	9.800	10.600	10.133		-	Medellín, Plaza Minorista "José María Villa"	20.000	22.000	21.275		=
Bogotá, D.C., Frigorífico Guadalupe	9.000	10.000	9.500		-	Montería, Mercado del Sur	18.000	19.000	18.500		=
Bogotá, D.C., Plaza Las Flores	10.000	10.500	10.333		+	Neiva, Surabastos	18.000	19.000	18.750		=
Cali, Santa Helena	10.000	10.500	10.125		-	Palmira (Valle del Cauca)	22.000	23.000	22.625		-
Cúcuta, Cenabastos	11.000	12.000	11.500		=	Pasto, El Potrerillo	18.000	20.000	19.250		=
Cúcuta, La Nueva Sexta	12.000	13.000	12.333		-	Pereira, La 41	24.000	24.000	24.000		+
Ibagué, Plaza La 21	9.000	9.900	9.533		+	Popayán, Plaza de mercado del barrio Bolívar	18.800	19.000	18.933		-
Manizales, Centro Galerías	11.000	12.000	11.667		=	Sincelejo, Nuevo Mercado	18.000	18.000	18.000		=
Medellín, Central Mayorista de Antioquia	9.900	11.000	10.525		+	Tuluá (Valle del Cauca)	22.000	23.000	22.667		=
Medellín, Plaza Minorista "José María Villa"	11.600	13.000	12.600		-	Valledupar, Mercado Nuevo	21.000	22.000	21.333		=
Pereira, La 41	12.000	13.000	12.333		=	Villavicencio, CAV	18.000	18.000	18.000		-
Tuluá (Valle del Cauca)	12.000	14.000	13.000		=	Yopal (Casanare)	18.000	18.000	18.000		=
<b>Carne de res, bola de brazo</b>						<b>Carne de res, bota</b>					
Barranquilla, Barranquillita	18.500	18.500	18.500		-	Barranquilla, Barranquillita	18.400	18.500	18.467		=
Barranquilla, Granabastos	18.300	18.500	18.375		+	Barranquilla, Granabastos	18.200	18.400	18.300		+
Bogotá, D.C., Paloquemao	18.000	20.000	19.000		+	Bogotá, D.C., Frigorífico Ble Ltda.	17.800	18.400	18.050		-
Buenaventura (Valle del Cauca)	26.000	26.000	26.000		-	Bogotá, D.C., Frigorífico Guadalupe	16.500	17.000	16.700		-
Cali, Santa Helena	19.500	21.000	20.125		+						
Cartagena, Bazurto	18.000	22.000	20.333		-						

**Cuadro 7.** Mercados mayoristas. Precios de venta de carnes (continuación)  
2021 (12 al 18 de junio)

Productos y mercados	Pesos por kilogramo				Tendencia	Productos y mercados	Pesos por kilogramo				Tendencia
	Mínimo	Máximo	Medio				Mínimo	Máximo	Medio		
<b>Carne de res, bota (continuación)</b>						<b>Carne de res, centro de pierna (continuación)</b>					
Bogotá, D.C., Paloquemao	20.000	22.000	21.000		+	Cúcuta, La Nueva Sexta	17.000	22.000	19.000		-
Cartagena, Bazurto	19.000	21.000	20.000		+	Ibagué, Plaza La 21	18.800	20.000	19.425		+
Cúcuta, Cenabastos	16.500	18.000	17.167		=	Malambo (Atlántico), Carnes y carnes	21.000	21.000	21.000		+
Ibagué, Plaza La 21	18.000	19.900	18.975		=	Manizales, Centro Galerías	18.000	20.000	19.333		=
Malambo (Atlántico), Carnes y carnes	24.000	24.000	24.000		+	Medellín, Central Mayorista de Antioquia	24.500	27.000	25.575		-
Manizales, Centro Galerías	18.000	20.000	19.333		=	Medellín, Plaza Minorista "José María Villa"	21.500	23.800	22.375		=
Medellín, Central Mayorista de Antioquia	24.000	24.500	24.250		+	Montería, Mercado del Sur	18.000	18.000	18.000		=
Medellín, Plaza Minorista "José María Villa"	20.900	22.500	21.475		=	Pereira, La 41	24.000	25.000	24.333		+
Montería, Mercado del Sur	16.000	18.000	16.875		=	Sincelejo, Nuevo Mercado	18.000	18.000	18.000		=
Sincelejo, Nuevo Mercado	18.000	18.000	18.000		=	Valledupar, Mercado Nuevo	21.000	22.000	21.667		=
Valledupar, Mercado Nuevo	21.000	22.000	21.667		=	Villavicencio, CAV	18.000	18.000	18.000		-
Villavicencio, CAV	18.000	18.000	18.000		-	Yopal (Casanare)	18.000	18.000	18.000		=
Yopal (Casanare)	18.000	18.000	18.000		=						
<b>Carne de res, cadera</b>						<b>Carne de res, chatas</b>					
Barranquilla, Barranquillita	18.300	18.400	18.333		=	Barranquilla, Barranquillita	19.600	19.800	19.700		+
Barranquilla, Granabastos	18.300	18.400	18.375		+	Barranquilla, Granabastos	19.400	19.600	19.525		+
Bogotá, D.C., Frigorífico Ble Ltda.	17.800	18.400	18.050		-	Bogotá, D.C., Frigorífico Ble Ltda.	23.000	25.000	23.750		+
Bogotá, D.C., Frigorífico Guadalupe	16.500	17.000	16.700		-	Bogotá, D.C., Frigorífico Guadalupe	21.000	22.000	21.750		-
Bogotá, D.C., Paloquemao	20.000	22.000	21.000		+	Bogotá, D.C., Paloquemao	24.000	26.000	25.000		=
Bucaramanga, Frigoríficos	30.400	32.900	31.650		=	Bucaramanga, Frigoríficos	42.000	44.200	43.100		=
Buenaventura (Valle del Cauca)	26.000	26.000	26.000		-	Cali, Santa Helena	26.000	27.000	26.375		+
Cali, Santa Helena	23.000	24.500	23.625		+	Cartagena, Bazurto	23.000	24.000	23.333		=
Cartagena, Bazurto	20.000	22.000	21.000		+	Cúcuta, Cenabastos	20.000	24.000	22.000		=
Cúcuta, Cenabastos	16.500	18.000	17.167		=	Cúcuta, La Nueva Sexta	22.000	25.000	23.333		+
Ibagué, Plaza La 21	18.800	19.900	19.175		=	Ibagué, Plaza La 21	23.000	23.000	23.000		-
Malambo (Atlántico), Carnes y carnes	24.000	24.000	24.000		+	Malambo (Atlántico), Carnes y carnes	27.500	27.500	27.500		+
Manizales, Centro Galerías	18.000	20.000	19.333		=	Medellín, Central Mayorista de Antioquia	35.800	37.800	36.775		+
Medellín, Central Mayorista de Antioquia	24.500	26.600	25.225		+	Medellín, Plaza Minorista "José María Villa"	35.200	36.900	35.825		=
Medellín, Plaza Minorista "José María Villa"	20.900	22.000	21.475		=	Montería, Mercado del Sur	19.000	20.000	19.750		=
Montería, Mercado del Sur	19.000	19.000	19.000		=	Palmira (Valle del Cauca)	26.000	27.000	26.625		-
Palmira (Valle del Cauca)	22.000	22.500	22.375		=	Pasto, El Potrerillo	19.000	20.000	19.750		=
Pasto, El Potrerillo	18.000	20.000	19.000		-	Pereira, La 41	26.000	28.000	26.667		-
Pereira, La 41	24.000	24.000	24.000		+	Popayán, Plaza de mercado del barrio Bolívar	22.000	22.000	22.000		-
Popayán, Plaza de mercado del barrio Bolívar	19.000	20.000	19.333		-	Sincelejo, Nuevo Mercado	18.000	18.000	18.000		=
Sincelejo, Nuevo Mercado	18.000	18.000	18.000		=	Tuluá (Valle del Cauca)	16.000	19.000	17.667		=
Tuluá (Valle del Cauca)	20.000	23.000	21.667		=	Valledupar, Mercado Nuevo	23.000	25.000	24.000		=
Valledupar, Mercado Nuevo	21.000	22.000	21.667		=	Villavicencio, CAV	22.000	24.000	22.750		-
Villavicencio, CAV	18.000	18.000	18.000		-	Yopal (Casanare)	20.000	20.000	20.000		-
Yopal (Casanare)	18.000	18.000	18.000		=						
<b>Carne de res, centro de pierna</b>						<b>Carne de res, cogote</b>					
Barranquilla, Barranquillita	16.400	16.500	16.467		=	Bogotá, D.C., Frigorífico Ble Ltda.	14.500	15.000	14.825		-
Barranquilla, Granabastos	16.300	16.500	16.425		+	Bogotá, D.C., Frigorífico Guadalupe	14.000	14.500	14.250		-
Bogotá, D.C., Frigorífico Ble Ltda.	17.800	18.400	18.050		-	Bogotá, D.C., Paloquemao	14.000	16.000	15.000		-
Bogotá, D.C., Frigorífico Guadalupe	16.500	17.000	16.700		-	Ibagué, Plaza La 21	9.600	11.800	10.467		-
Bogotá, D.C., Paloquemao	20.000	22.000	21.000		+	Montería, Mercado del Sur	14.000	15.000	14.500		=
Bucaramanga, Frigoríficos	28.600	29.600	29.100		=	Pereira, La 41	18.000	18.000	18.000		-
Cartagena, Bazurto	20.000	22.000	21.300		+						
Cúcuta, Cenabastos	16.500	18.000	17.167		=	<b>Carne de res, costilla</b>					
						Barranquilla, Barranquillita	9.500	9.500	9.500		=

**Cuadro 7.** Mercados mayoristas. Precios de venta de carnes (continuación)  
2021 (12 al 18 de junio)

Productos y mercados	Pesos por kilogramo				Tendencia	Productos y mercados	Pesos por kilogramo				Tendencia
	Mínimo	Máximo	Medio				Mínimo	Máximo	Medio		
<b>Carne de res, costilla (continuación)</b>						<b>Carne de res, lomo de brazo</b>					
Bogotá, D.C., Frigorífico Ble Ltda.	12.800	14.000	13.200	-		Bogotá, D.C., Paloquemao	17.000	20.000	18.500	+	
Bogotá, D.C., Frigorífico Guadalupe	12.000	14.000	12.900	-		Cúcuta, Cenabastos	16.000	16.000	16.000	=	
Bogotá, D.C., Paloquemao	14.000	15.000	14.500	-		Cúcuta, La Nueva Sexta	16.000	18.000	16.667	=	
Bucaramanga, Frigoríficos	33.700	35.800	34.750	=		Montería, Mercado del Sur	16.000	17.000	16.500	=	
Buenaventura (Valle del Cauca)	17.000	18.000	17.333	-		Pasto, El Potrerillo	18.000	20.000	19.250	=	
Cali, Santa Helena	9.000	10.000	9.500	+		Pereira, La 41	22.000	24.000	22.667	-	
Cúcuta, Cenabastos	12.000	13.000	12.667	=		Popayán, Plaza de mercado del barrio Bolívar	18.800	19.000	18.933	-	
Cúcuta, La Nueva Sexta	12.000	14.000	13.000	=		Sincelejo, Nuevo Mercado	14.000	14.000	14.000	=	
Ibagué, Plaza La 21	11.800	12.000	11.875	=		Valledupar, Mercado Nuevo	21.000	22.000	21.333	=	
Malambo (Atlántico), Carnes y carnes	12.000	12.000	12.000	+							
Manizales, Centro Galerías	11.000	11.000	11.000	=		<b>Carne de res, lomo fino</b>					
Medellín, Central Mayorista de Antioquia	12.850	14.400	13.313	-		Barranquilla, Barranquillita	26.000	27.000	26.333	+	
Medellín, Plaza Minorista "José María Villa"	11.800	13.000	12.300	=		Barranquilla, Granabastos	27.200	27.600	27.425	+	
Montería, Mercado del Sur	10.400	11.000	10.725	=		Bogotá, D.C., Frigorífico Ble Ltda.	28.000	32.000	30.000	+	
Pasto, El Potrerillo	15.000	16.000	15.250	=		Bogotá, D.C., Frigorífico Guadalupe	30.000	31.000	30.250	+	
Pereira, La 41	8.000	10.000	9.333	+		Bogotá, D.C., Paloquemao	26.000	30.000	29.000	-	
Popayán, Plaza de mercado del barrio Bolívar	11.000	11.600	11.200	-		Bucaramanga, Frigoríficos	59.300	60.000	59.650	=	
Valledupar, Mercado Nuevo	13.000	13.000	13.000	=		Buenaventura (Valle del Cauca)	28.000	28.000	28.000	-	
Villavicencio, CAV	13.000	14.000	13.500	-		Cartagena, Bazurto	28.000	35.000	31.333	=	
Yopal (Casanare)	12.000	13.000	12.500	+		Cúcuta, Cenabastos	20.000	25.000	21.667	=	
						Cúcuta, La Nueva Sexta	22.000	25.000	23.000	=	
<b>Carne de res en canal</b>						Ibagué, Plaza La 21	29.000	30.000	29.725	+	
Arauca (Arauca)	16.000	16.000	16.000	=		Malambo (Atlántico), Carnes y carnes	35.000	35.000	35.000	=	
Ibagué, Plaza La 21	12.000	12.800	12.400	=		Manizales, Centro Galerías	20.000	24.000	22.000	=	
Malambo (Atlántico), Carnes y carnes	11.900	11.900	11.900	=		Medellín, Central Mayorista de Antioquia	36.500	40.000	38.188	-	
Popayán, Plaza de mercado del barrio Bolívar	11.600	11.800	11.667	=		Medellín, Plaza Minorista "José María Villa"	38.000	43.000	41.250	-	
						Montería, Mercado del Sur	22.000	24.000	22.750	=	
<b>Carne de res, falda</b>						Palmira (Valle del Cauca)	28.000	29.000	28.625	-	
Barranquilla, Barranquillita	14.300	14.300	14.300	=		Pasto, El Potrerillo	19.000	20.000	19.750	+	
Barranquilla, Granabastos	13.400	13.500	13.425	+		Pereira, La 41	26.000	28.000	26.667	-	
Bogotá, D.C., Frigorífico Ble Ltda.	15.800	16.200	16.000	-		Popayán, Plaza de mercado del barrio Bolívar	24.000	25.000	24.333	-	
Bogotá, D.C., Frigorífico Guadalupe	14.000	15.500	14.875	+		Sincelejo, Nuevo Mercado	20.000	20.000	20.000	+	
Bogotá, D.C., Paloquemao	16.000	18.000	17.000	=		Valledupar, Mercado Nuevo	25.000	26.000	25.667	=	
Buenaventura (Valle del Cauca)	21.000	22.000	21.667	+		Villavicencio, CAV	24.000	25.000	24.250	-	
Cali, Santa Helena	9.500	10.500	10.000	+		Yopal (Casanare)	20.000	22.000	21.000	+	
Cartagena, Bazurto	17.500	20.000	18.667	+							
Cúcuta, Cenabastos	14.000	16.000	14.667	=		<b>Carne de res molida, murillo</b>					
Cúcuta, La Nueva Sexta	16.000	17.000	16.333	=		Bogotá, D.C., Frigorífico Ble Ltda.	15.000	15.500	15.225	-	
Ibagué, Plaza La 21	15.900	16.200	16.025	-		Bogotá, D.C., Frigorífico Guadalupe	14.000	14.500	14.125	=	
Malambo (Atlántico), Carnes y carnes	16.500	16.500	16.500	+		Bogotá, D.C., Paloquemao	14.000	16.000	15.000	=	
Manizales, Centro Galerías	12.000	15.000	13.000	=		Cúcuta, Cenabastos	14.500	16.000	15.500	=	
Medellín, Central Mayorista de Antioquia	24.000	26.000	24.725	-		Cúcuta, La Nueva Sexta	16.000	17.000	16.333	+	
Medellín, Plaza Minorista "José María Villa"	18.400	22.000	20.900	-		Florencia (Caquetá)	15.000	15.000	15.000	=	
Montería, Mercado del Sur	17.000	18.000	17.750	=		Ibagué, Plaza La 21	13.600	14.400	14.000	=	
Palmira (Valle del Cauca)	14.500	15.500	14.875	+		Neiva, Surabastos	13.000	13.600	13.400	+	
Pasto, El Potrerillo	15.000	16.000	15.250	=		Villavicencio, CAV	13.000	14.000	13.375	-	
Pereira, La 41	18.000	20.000	18.667	=		Yopal (Casanare)	14.000	14.000	14.000	=	
Popayán, Plaza de mercado del barrio Bolívar	12.000	13.000	12.667	-							
Tuluá (Valle del Cauca)	15.000	15.000	15.000	=							

**Cuadro 7.** Mercados mayoristas. Precios de venta de carnes (continuación)  
2021 (12 al 18 de junio)

Productos y mercados	Pesos por kilogramo				Tendencia	Productos y mercados	Pesos por kilogramo				Tendencia
	Mínimo	Máximo	Medio				Mínimo	Máximo	Medio		
<b>Carne de res, morrillo</b>						<b>Carne de res, murillo</b>					
Bogotá, D.C., Frigorífico Ble Ltda.	16.000	17.000	16.500		+	Bogotá, D.C., Frigorífico Ble Ltda.	15.000	15.500	15.225		+
Bogotá, D.C., Frigorífico Guadalupe	14.000	15.000	14.625		-	Bogotá, D.C., Frigorífico Guadalupe	14.000	14.500	14.125		=
Bogotá, D.C., Paloquemao	18.000	20.000	19.000		+	Bogotá, D.C., Paloquemao	14.000	16.000	15.000		=
Buenaventura (Valle del Cauca)	19.000	21.000	20.000		-	Cúcuta, Cenabastos	14.500	16.000	15.500		-
Cali, Santa Helena	19.000	20.000	19.375		+	Cúcuta, La Nueva Sexta	16.000	17.000	16.333		+
Cúcuta, Cenabastos	14.500	16.000	15.500		=	Ibagué, Plaza La 21	14.200	15.000	14.500		+
Cúcuta, La Nueva Sexta	16.000	17.000	16.333		+	Manizales, Centro Galerías	14.000	17.000	15.333		=
Florencia (Cauquetá)	16.000	16.000	16.000		=	Medellín, Central Mayorista de Antioquia	18.600	20.800	19.325		+
Ibagué, Plaza La 21	14.600	15.000	14.800		=	Montería, Mercado del Sur	14.000	14.000	14.000		=
Malambo (Atlántico), Carnes y carnes	15.200	15.200	15.200		+	Neiva, Surabastos	13.000	13.000	13.000		+
Medellín, Central Mayorista de Antioquia	20.600	23.200	21.750		+	Villavicencio, CAV	13.000	14.000	13.250		-
Montería, Mercado del Sur	14.000	15.000	14.500		=	Yopal (Casanare)	14.000	14.000	14.000		=
Palmira (Valle del Cauca)	20.000	20.500	20.125		-	<b>Carne de res, paletero</b>					
Pasto, El Potrerillo	17.000	18.000	17.500		=	Bogotá, D.C., Paloquemao	17.000	18.000	17.500		-
Pereira, La 41	20.000	22.000	20.667		=	Cúcuta, Cenabastos	14.500	16.000	15.500		=
Popayán, Plaza de mercado del barrio Bolívar	15.600	16.000	15.733		-	Cúcuta, La Nueva Sexta	16.000	17.000	16.333		=
Tuluá (Valle del Cauca)	17.000	18.000	17.667		=	Ibagué, Plaza La 21	14.600	15.000	14.867		=
Villavicencio, CAV	13.000	14.000	13.250		-	Malambo (Atlántico), Carnes y carnes	15.000	15.000	15.000		+
Yopal (Casanare)	15.000	16.000	15.500		+	Manizales, Centro Galerías	17.000	18.000	17.333		=
<b>Carne de res, muchacho</b>						Medellín, Central Mayorista de Antioquia	19.500	21.500	20.250		-
Barranquilla, Barranquillita	17.400	17.500	17.433		-	Montería, Mercado del Sur	16.000	17.000	16.625		=
Barranquilla, Granabastos	16.800	17.000	16.950		+	Pereira, La 41	22.000	24.000	22.667		-
Bogotá, D.C., Frigorífico Ble Ltda.	19.000	21.000	19.750		=	Sincelejo, Nuevo Mercado	16.000	16.000	16.000		=
Bogotá, D.C., Frigorífico Guadalupe	19.000	21.000	20.000		+	Valledupar, Mercado Nuevo	17.000	18.000	17.667		=
Bogotá, D.C., Paloquemao	22.000	24.000	23.000		-	<b>Carne de res, pecho</b>					
Bucaramanga, Frigoríficos	29.800	30.100	29.950		=	Bogotá, D.C., Frigorífico Ble Ltda.	16.800	17.200	17.000		+
Buenaventura (Valle del Cauca)	26.000	26.000	26.000		n.d.	Bogotá, D.C., Frigorífico Guadalupe	14.500	16.000	15.375		-
Cali, Santa Helena	20.000	22.000	21.000		+	Bogotá, D.C., Paloquemao	18.000	18.000	18.000		=
Cartagena, Bazurto	18.000	21.000	19.667		+	Buenaventura (Valle del Cauca)	21.000	22.000	21.667		+
Cúcuta, Cenabastos	16.000	18.000	16.833		=	Cali, Santa Helena	19.000	21.000	19.875		+
Cúcuta, La Nueva Sexta	18.000	19.000	18.333		=	Cúcuta, Cenabastos	15.000	16.000	15.667		+
Ibagué, Plaza La 21	18.000	20.000	19.000		=	Cúcuta, La Nueva Sexta	16.000	17.000	16.333		=
Malambo (Atlántico), Carnes y carnes	21.000	21.000	21.000		+	Ibagué, Plaza La 21	16.900	18.000	17.275		=
Manizales, Centro Galerías	20.000	20.000	20.000		=	Manizales, Centro Galerías	14.000	15.000	14.667		=
Medellín, Central Mayorista de Antioquia	23.950	24.500	24.113		+	Medellín, Central Mayorista de Antioquia	15.300	18.800	16.650		-
Medellín, Plaza Minorista "José María Villa"	20.000	21.600	20.875		-	Medellín, Plaza Minorista "José María Villa"	16.200	17.000	16.675		=
Montería, Mercado del Sur	18.000	19.000	18.500		=	Montería, Mercado del Sur	17.000	18.000	17.750		=
Palmira (Valle del Cauca)	22.000	22.500	22.250		-	Palmira (Valle del Cauca)	20.000	20.500	20.250		-
Pasto, El Potrerillo	18.000	20.000	19.250		+	Pasto, El Potrerillo	15.000	16.000	15.500		-
Pereira, La 41	24.000	24.000	24.000		+	Pereira, La 41	19.000	20.000	19.333		-
Popayán, Plaza de mercado del barrio Bolívar	19.000	19.000	19.000		-	Popayán, Plaza de mercado del barrio Bolívar	17.000	17.000	17.000		-
Sincelejo, Nuevo Mercado	18.000	18.000	18.000		=	Tuluá (Valle del Cauca)	15.000	16.000	15.667		=
Tuluá (Valle del Cauca)	16.000	16.000	16.000		=	Valledupar, Mercado Nuevo	17.000	18.000	17.667		=
Valledupar, Mercado Nuevo	21.000	22.000	21.333		=	<b>Carne de res, punta de anca</b>					
Villavicencio, CAV	18.000	18.000	18.000		-	Barranquilla, Barranquillita	20.000	20.200	20.067		+
Yopal (Casanare)	18.000	18.000	18.000		=	Barranquilla, Granabastos	19.900	20.500	20.100		+
						Bogotá, D.C., Frigorífico Ble Ltda.	22.000	24.000	22.750		+

**Cuadro 7.** Mercados mayoristas. Precios de venta de carnes (continuación)  
2021 (12 al 18 de junio)

Productos y mercados	Pesos por kilogramo				Tendencia	Productos y mercados	Pesos por kilogramo				Tendencia
	Mínimo	Máximo	Medio				Mínimo	Máximo	Medio		
<b>Carne de res, punta de anca (continuación)</b>						<b>Carne de res, sobrebarriga (continuación)</b>					
Bogotá, D.C., Frigorífico Guadalupe	20.000	22.000	21.250		+	Valledupar, Mercado Nuevo	17.000	18.000	17.333		=
Bogotá, D.C., Paloquemao	22.000	24.000	23.000		-	Villavicencio, CAV	13.000	14.000	13.375		-
Bucaramanga, Frigoríficos	43.800	45.400	44.600		=	Yopal (Casanare)	15.000	15.000	15.000		=
Buenaventura (Valle del Cauca)	28.000	28.000	28.000		-						
Cali, Santa Helena	28.000	29.500	28.750		+	<b>Menudencias de pollo</b>					
Cartagena, Bazurto	23.000	24.000	23.667		=	Armenia, Mercar	7.600	7.600	7.600		=
Cúcuta, Cenabastos	19.500	22.000	20.833		+	Florencia (Caquetá)	2.800	2.800	2.800		-
Cúcuta, La Nueva Sexta	20.000	25.000	22.333		+	Ibagué, Plaza La 21	1.800	2.000	1.933		=
Ibagué, Plaza La 21	23.000	26.000	24.750		=	Neiva, Surabastos	2.400	2.800	2.600		-
Malambo (Atlántico), Carnes y carnes	31.000	31.000	31.000		+	Pasto, El Potrerillo	1.400	1.400	1.400		=
Manizales, Centro Galerías	22.000	24.000	22.667		=	Popayán, Plaza de mercado del barrio Bolívar	2.000	2.000	2.000		=
Medellín, Central Mayorista de Antioquia	33.500	37.800	35.450		-	Villavicencio, CAV	2.000	2.400	2.100		-
Medellín, Plaza Minorista "José María Villa"	36.000	38.000	37.000		+						
Montería, Mercado del Sur	20.000	22.000	20.750		=	<b>Muslos de pollo con rabadilla</b>					
Palmira (Valle del Cauca)	27.000	27.500	27.250		-	Medellín, Plaza Minorista "José María Villa"	6.300	6.500	6.450		=
Pasto, El Potrerillo	18.000	20.000	19.250		=						
Pereira, La 41	26.000	28.000	27.333		=	<b>Muslos de pollo sin rabadilla</b>					
Popayán, Plaza de mercado del barrio Bolívar	24.000	24.000	24.000		-	Arauca (Arauca)	7.700	7.900	7.833		=
Sincelejo, Nuevo Mercado	18.000	18.000	18.000		=	Bogotá, D.C., Corabastos	8.500	9.300	8.867		+
Valledupar, Mercado Nuevo	24.000	26.000	25.000		=	Bogotá, D.C., Frigorífico Ble Ltda.	9.600	10.600	10.133		+
Villavicencio, CAV	18.000	18.000	18.000		-	Bogotá, D.C., Frigorífico Guadalupe	8.800	10.500	9.525		+
Yopal (Casanare)	20.000	20.000	20.000		-	Bogotá, D.C., Paloquemao	8.500	10.000	9.275		+
						Bogotá, D.C., Plaza Las Flores	7.800	8.000	7.933		-
<b>Carne de res, sobrebarriga</b>						Bucaramanga, Frigoríficos	9.325	11.000	9.975		=
Barranquilla, Barranquillita	16.300	16.500	16.433		-	Medellín, Central Mayorista de Antioquia	10.500	11.150	10.713		+
Barranquilla, Granabastos	15.300	15.500	15.425		+	Villavicencio, CAV	10.400	10.400	10.400		+
Bogotá, D.C., Frigorífico Ble Ltda.	16.500	17.000	16.825		+						
Bogotá, D.C., Frigorífico Guadalupe	15.000	16.000	15.500		-	<b>Pechuga de pollo</b>					
Bogotá, D.C., Paloquemao	18.000	18.000	18.000		+	Arauca (Arauca)	9.500	9.500	9.500		=
Bucaramanga, Frigoríficos	25.500	26.000	25.750		=	Armenia, Mercar	9.400	9.600	9.533		=
Buenaventura (Valle del Cauca)	21.000	22.000	21.667		+	Barranquilla, Barranquillita	11.000	11.000	11.000		+
Cali, Santa Helena	19.000	20.000	19.375		+	Barranquilla, Granabastos	11.000	11.100	11.050		+
Cartagena, Bazurto	17.500	18.000	17.667		=	Bogotá, D.C., Corabastos	11.000	11.500	11.167		+
Cúcuta, Cenabastos	16.000	18.000	17.333		+	Bogotá, D.C., Frigorífico Ble Ltda.	12.000	12.500	12.233		+
Cúcuta, La Nueva Sexta	16.000	18.000	17.000		=	Bogotá, D.C., Frigorífico Guadalupe	11.000	12.000	11.575		+
Florencia (Caquetá)	16.000	16.000	16.000		=	Bogotá, D.C., Paloquemao	12.000	14.000	12.750		=
Ibagué, Plaza La 21	16.000	16.900	16.567		=	Bogotá, D.C., Plaza Las Flores	10.800	11.500	11.100		+
Malambo (Atlántico), Carnes y carnes	19.000	19.000	19.000		+	Bucaramanga, Frigoríficos	11.500	13.100	12.380		+
Manizales, Centro Galerías	15.000	18.000	16.333		=	Buenaventura (Valle del Cauca)	12.000	13.000	12.333		-
Medellín, Central Mayorista de Antioquia	18.850	20.800	19.613		+	Cali, Galería Alameda	9.400	10.000	9.800		-
Medellín, Plaza Minorista "José María Villa"	17.500	18.500	17.875		+	Cali, Santa Helena	10.600	11.000	10.750		=
Montería, Mercado del Sur	16.000	16.000	16.000		=	Cartagena, Bazurto	9.800	10.800	10.433		-
Neiva, Surabastos	13.000	14.000	13.500		+	Cúcuta, Cenabastos	9.800	10.300	10.050		=
Palmira (Valle del Cauca)	20.000	20.500	20.125		-	Florencia (Caquetá)	12.000	12.000	12.000		-
Pasto, El Potrerillo	15.000	17.000	16.000		=	Ibagué, Plaza La 21	12.000	12.400	12.133		-
Pereira, La 41	20.000	22.000	20.667		+	Manizales, Centro Galerías	12.000	13.000	12.333		=
Popayán, Plaza de mercado del barrio Bolívar	17.000	17.000	17.000		-	Medellín, Central Mayorista de Antioquia	11.500	13.300	12.200		-
Sincelejo, Nuevo Mercado	14.000	14.000	14.000		=	Medellín, Plaza Minorista "José María Villa"	9.500	10.000	9.850		=
						Montería, Mercado del Sur	11.000	11.300	11.175		+



**Cuadro 7.** Mercados mayoristas. Precios de venta de carnes (continuación)  
2021 (12 al 18 de junio)

Productos y mercados	Pesos por kilogramo				Tendencia	Productos y mercados	Pesos por kilogramo				Tendencia
	Mínimo	Máximo	Medio				Mínimo	Máximo	Medio		
<b>Pechuga de pollo (continuación)</b>						<b>Pierna pernil sin rabadilla</b>					
Neiva, Surabastos	12.000	13.000	12.750	-		Bogotá, D.C., Corabastos	9.000	9.200	9.067	+	
Palmira (Valle del Cauca)	13.200	13.600	13.333	+		Bogotá, D.C., Frigorífico Ble Ltda.	9.700	10.000	9.833	-	
Pasto, El Potrerillo	18.000	18.000	18.000	+		Bogotá, D.C., Frigorífico Guadalupe	8.800	10.000	9.450	-	
Popayán, Plaza de mercado del barrio Bolívar	12.800	13.200	12.933	-		Bogotá, D.C., Paloquemao	8.500	10.000	9.275	-	
Santa Marta (Magdalena)	9.700	9.800	9.733	+		Bogotá, D.C., Plaza Las Flores	8.400	8.600	8.533	-	
Sincelejo, Nuevo Mercado	11.600	12.000	11.900	+		Bucaramanga, Frigoríficos	8.800	10.000	9.332	=	
Tuluá (Valle del Cauca)	14.000	15.000	14.667	=		<b>Piernas de pollo</b>					
Valledupar, Mercado Nuevo	9.500	10.400	9.800	+		Armenia, Mercar	8.800	9.000	8.867	=	
Villavicencio, CAV	11.500	12.000	11.875	+		Bogotá, D.C., Corabastos	9.500	10.000	9.733	+	
<b>Pierna pernil con rabadilla</b>						Bogotá, D.C., Frigorífico Ble Ltda.	10.200	12.000	11.067	-	
Arauca (Arauca)	6.700	7.000	6.900	=		Bogotá, D.C., Frigorífico Guadalupe	9.500	10.500	9.775	-	
Armenia, Mercar	7.200	7.400	7.333	=		Bogotá, D.C., Paloquemao	9.000	10.000	9.500	+	
Barranquilla, Barranquillita	5.900	6.000	5.933	+		Bogotá, D.C., Plaza Las Flores	8.200	8.600	8.400	-	
Barranquilla, Granabastos	5.900	6.000	5.950	=		Bucaramanga, Frigoríficos	9.760	11.100	10.353	-	
Bogotá, D.C., Plaza Las Flores	7.300	7.600	7.467	-		Cali, Santa Helena	9.200	9.600	9.400	+	
Bucaramanga, Frigoríficos	6.915	7.750	7.388	+		Cúcuta, Cenabastos	5.300	6.500	5.900	-	
Buenaventura (Valle del Cauca)	8.000	8.000	8.000	-		Manizales, Centro Galerías	7.000	7.500	7.233	=	
Cali, Galería Alameda	7.400	7.600	7.467	+		Medellín, Central Mayorista de Antioquia	8.900	9.300	9.050	+	
Cali, Santa Helena	6.800	7.200	7.000	=		Medellín, Plaza Minorista "José María Villa"	6.500	7.000	6.825	=	
Cartagena, Bazurto	5.900	6.100	6.000	=		Montería, Mercado del Sur	6.200	6.400	6.250	-	
Cúcuta, Cenabastos	5.400	6.300	5.850	=		Popayán, Plaza de mercado del barrio Bolívar	8.000	8.400	8.133	-	
Florencia (Cauquetá)	6.400	6.500	6.450	+		Tuluá (Valle del Cauca)	9.000	10.000	9.333	=	
Ibagué, Plaza La 21	8.000	8.000	8.000	-		Valledupar, Mercado Nuevo	6.500	7.000	6.750	=	
Medellín, Central Mayorista de Antioquia	6.800	7.200	7.000	+		Villavicencio, CAV	10.400	10.400	10.400	+	
Medellín, Plaza Minorista "José María Villa"	6.000	6.500	6.325	=		<b>Pollo entero congelado sin vísceras</b>					
Montería, Mercado del Sur	6.200	6.300	6.250	+		Arauca (Arauca)	8.800	9.000	8.933	n.d.	
Neiva, Surabastos	8.000	8.400	8.200	-		Barranquilla, Barranquillita	7.300	7.400	7.367	++	
Palmira (Valle del Cauca)	9.400	9.600	9.500	+		Barranquilla, Granabastos	7.800	8.000	7.900	++	
Pasto, El Potrerillo	9.000	10.000	9.500	++		Cali, Galería Alameda	9.000	9.400	9.267	-	
Santa Marta (Magdalena)	4.500	4.600	4.533	=		Cali, Santa Helena	10.000	11.000	10.400	+	
Sincelejo, Nuevo Mercado	7.200	7.200	7.200	+		Cartagena, Bazurto	7.500	7.900	7.700	=	
Tuluá (Valle del Cauca)	10.000	11.000	10.333	=		Medellín, Central Mayorista de Antioquia	9.000	9.500	9.188	=	
Valledupar, Mercado Nuevo	5.000	5.700	5.300	+		Medellín, Plaza Minorista "José María Villa"	7.500	8.000	7.750	=	
Villavicencio, CAV	9.000	9.400	9.150	-							



**Cuadro 7.** Mercados mayoristas. Precios de venta de carnes (conclusión)  
2021 (12 al 18 de junio)

Productos y mercados	Pesos por kilogramo			Tendencia
	Mínimo	Máximo	Medio	
<b>Pollo entero congelado sin vísceras (continuación)</b>				
Montería, Mercado del Sur	7.800	7.900	7.850	+
Popayán, Plaza de mercado del barrio Bolívar	9.600	10.000	9.733	-
Santa Marta (Magdalena)	6.800	6.950	6.883	=
Valledupar, Mercado Nuevo	7.000	7.400	7.167	+
<b>Pollo entero fresco sin vísceras</b>				
Armenia, Mercar	8.800	9.000	8.933	=
Bogotá, D.C., Corabastos	7.900	8.300	8.133	=
Bogotá, D.C., Frigorífico Ble Ltda.	8.500	9.000	8.700	-
Bogotá, D.C., Frigorífico Guadalupe	8.500	9.600	8.875	-

**TENDENCIAS**

---	-
Variación mayor al -20 %	Variación entre 0 % y -10 %
--	=
Variación entre -10 % y -20 %	Variación igual a 0 %

Productos y mercados	Pesos por kilogramo			Tendencia
	Mínimo	Máximo	Medio	
<b>Pollo entero fresco sin vísceras (continuación)</b>				
Bogotá, D.C., Paloquemao	8.500	9.400	8.967	-
Bogotá, D.C., Plaza Las Flores	8.600	8.800	8.733	-
Cúcuta, Cenabastos	7.100	8.200	7.650	=
Ibagué, Plaza La 21	9.600	9.800	9.700	++
Palmira (Valle del Cauca)	10.000	10.400	10.267	-
Pasto, El Potrerillo	9.300	9.500	9.400	+
Sincelejo, Nuevo Mercado	9.000	9.200	9.150	+
Tuluá (Valle del Cauca)	11.000	12.000	11.667	=
Villavicencio, CAV	9.400	10.000	9.700	=
<b>Rabadillas de pollo</b>				
Manizales, Centro Galerías	2.500	2.800	2.650	=

+	+++
Variación entre 0 % y 10 %	Variación mayor al 20 %
++	n. d.
Variación entre 10 % y 20 %	No determinado

**Cuadro 8.** Mercados mayoristas. Precios de venta de pescados 2021 (12 al 18 de junio)

Productos y mercados	Pesos por kilogramo				Tendencia	Productos y mercados	Pesos por kilogramo				Tendencia
	Mínimo	Máximo	Medio				Mínimo	Máximo	Medio		
<b>Almejas con concha</b>						<b>Basa, filete congelado importado</b>					
Cali, Galería Alameda	7.000	9.000	8.000	=		Bogotá, D.C., Corabastos	10.500	10.800	10.600	+	
Cali, Santa Helena	6.000	7.000	6.667	-		Bogotá, D.C., Paloquemao	10.000	11.500	10.825	-	
Medellín, Central Mayorista de Antioquia	7.800	8.000	7.900	=		Bogotá, D.C., Plaza Las Flores	9.000	9.000	9.000	+	
<b>Almejas sin concha</b>						Bucaramanga, Centroabastos	8.500	8.500	8.500	=	
Cali, Galería Alameda	16.000	17.500	16.500	=		Cali, Galería Alameda	10.000	11.800	10.933	+	
Cali, Santa Helena	15.000	16.400	15.800	=		Cali, Santa Helena	10.700	12.000	11.233	-	
Medellín, Central Mayorista de Antioquia	21.000	22.800	22.000	=		Medellín, Central Mayorista de Antioquia	10.500	11.500	11.000	=	
Palmira (Valle del Cauca)	16.500	17.000	16.625	+		Palmira (Valle del Cauca)	9.800	10.500	10.075	-	
<b>Bagre rayado en postas congelado</b>						Tunja, Complejo de Servicios del Sur	12.000	12.000	12.000	=	
Armenia, Mercar	26.000	26.000	26.000	=		<b>Blanquillo entero fresco</b>					
Bogotá, D.C., Paloquemao	24.000	24.000	24.000	-		Bucaramanga, Centroabastos	16.800	16.800	16.800	-	
Medellín, Central Mayorista de Antioquia	25.000	27.000	26.000	-		Montería, Mercado del Sur	17.000	18.000	17.250	n.d.	
Tunja, Complejo de Servicios del Sur	23.000	24.000	23.500	-		Valledupar, Mercado Nuevo	15.000	17.000	16.000	-	
Villavicencio, CAV	22.000	23.000	22.333	+		<b>Bocachico criollo fresco</b>					
<b>Bagre rayado entero congelado</b>						Bogotá, D.C., Plaza Las Flores	8.800	8.800	8.800	-	
Bogotá, D.C., Plaza Las Flores	14.800	15.200	15.000	+		Cúcuta, La Nueva Sexta	11.000	12.000	11.167	=	
Cali, Galería Alameda	22.000	25.000	23.667	-		Montería, Mercado del Sur	12.000	14.000	13.000	-	
Cali, Santa Helena	27.000	29.000	28.000	+		Valledupar, Mercado Nuevo	25.000	25.000	25.000	=	
Medellín, Central Mayorista de Antioquia	19.000	21.000	20.000	=		<b>Bocachico importado congelado</b>					
Pereira, Mercasa	25.000	27.500	26.500	=		Armenia, Mercar	10.000	10.600	10.300	=	
Popayán, Plaza de mercado del barrio Bolívar	20.000	21.000	20.667	-		Barranquilla, Barranquillita	8.700	8.800	8.767	-	
<b>Bagre rayado entero fresco</b>						Bogotá, D.C., Plaza Las Flores	10.000	10.100	10.033	+	
Bogotá, D.C., Paloquemao	22.000	24.000	22.500	+		Cali, Galería Alameda	10.400	12.000	11.133	=	
Bucaramanga, Centroabastos	16.800	19.200	17.940	+		Cali, Santa Helena	8.800	9.700	9.167	-	
Cúcuta, La Nueva Sexta	16.000	18.000	17.333	=		Cartagena, Bazurto	8.250	8.400	8.363	=	
Florencia (Cauquetá)	17.000	17.000	17.000	=		Cúcuta, La Nueva Sexta	10.000	11.000	10.667	+	
Ibagué, Plaza La 21	16.000	18.000	16.933	+		Manizales, Centro Galerías	9.000	9.000	9.000	=	
Montería, Mercado del Sur	18.000	19.000	18.250	n.d.		Medellín, Central Mayorista de Antioquia	10.000	11.000	10.500	+	
Valledupar, Mercado Nuevo	20.000	22.000	21.333	-		Montería, Mercado del Sur	9.000	9.500	9.175	-	
<b>Basa, entero congelado importado</b>						Palmira (Valle del Cauca)	9.000	9.500	9.300	-	
Barranquilla, Barranquillita	7.700	7.800	7.733	-		Popayán, Plaza de mercado del barrio Bolívar	8.400	8.600	8.467	-	
Bogotá, D.C., Corabastos	8.800	9.200	9.000	+		Santa Marta (Magdalena)	9.000	9.500	9.167	=	
Bogotá, D.C., Paloquemao	9.000	9.000	9.000	=		Sincelejo, Nuevo Mercado	9.000	9.000	9.000	=	
Bogotá, D.C., Plaza Las Flores	6.500	6.800	6.700	+		Tuluá (Valle del Cauca)	10.000	12.000	11.000	=	
Bucaramanga, Centroabastos	6.500	6.500	6.500	=		Valledupar, Mercado Nuevo	9.500	10.000	9.750	+	
Cali, Galería Alameda	8.000	9.000	8.500	-		<b>Cachama de cultivo fresca</b>					
Cali, Santa Helena	7.500	8.200	7.900	=		Arauca (Arauca)	11.000	12.000	11.333	=	
Cartagena, Bazurto	6.800	7.500	6.975	=		Bogotá, D.C., Plaza Las Flores	7.600	8.000	7.733	-	
Cúcuta, La Nueva Sexta	8.000	8.000	8.000	=		Bucaramanga, Centroabastos	8.000	8.800	8.575	-	
Medellín, Central Mayorista de Antioquia	8.500	9.500	9.000	-		Cúcuta, La Nueva Sexta	8.000	8.500	8.083	-	
Neiva, Surabastos	7.600	9.000	8.300	-		Ibagué, Plaza La 21	8.000	8.800	8.533	-	
Palmira (Valle del Cauca)	7.800	8.300	8.100	-		Montería, Mercado del Sur	7.500	8.000	7.675	-	
Popayán, Plaza de mercado del barrio Bolívar	11.800	12.000	11.933	=		Neiva, Surabastos	7.200	8.000	7.600	-	
Sincelejo, Nuevo Mercado	7.500	7.500	7.500	=		Villavicencio, CAV	8.200	9.000	8.550	-	
Valledupar, Mercado Nuevo	7.500	7.500	7.500	=		Yopal (Casanare)	8.500	8.500	8.500	+	
Villavicencio, CAV	7.700	9.000	8.400	+							

**Cuadro 8.** Mercados mayoristas. Precios de venta de pescados (continuación)  
2021 (12 al 18 de junio)

Productos y mercados	Pesos por kilogramo				Tendencia	Productos y mercados	Pesos por kilogramo				Tendencia
	Mínimo	Máximo	Medio				Mínimo	Máximo	Medio		
<b>Calamar anillos</b>						<b>Langostino 16-20</b>					
Bogotá, D.C., Corabastos	25.000	26.000	25.333		+	Buenaventura (Valle del Cauca)	50.000	52.000	50.667		=
Bogotá, D.C., Paloquemao	28.000	34.000	31.333		+	Cali, Santa Helena	55.000	60.000	58.333		=
Cali, Galería Alameda	16.000	21.000	18.333		-	Medellín, Central Mayorista de Antioquia	62.200	64.000	63.250		=
Cali, Santa Helena	22.000	25.000	23.333		+	<b>Merluza, filete importado</b>					
Medellín, Central Mayorista de Antioquia	31.800	33.200	32.250		+	Armenia, Mercar	15.200	15.600	15.400		=
Tuluá (Valle del Cauca)	18.000	20.000	19.000		=	Medellín, Central Mayorista de Antioquia	17.000	17.800	17.250		=
<b>Calamar blanco entero</b>						<b>Merluza, filete nacional</b>					
Bogotá, D.C., Corabastos	12.800	13.400	13.067		+	Bogotá, D.C., Corabastos	35.000	36.000	35.333		+
Bogotá, D.C., Paloquemao	13.000	14.000	13.500		=	Bogotá, D.C., Paloquemao	34.000	36.000	34.750		+
Cali, Galería Alameda	12.500	16.000	13.833		=	<b>Mojarra lora entera congelada</b>					
Cali, Santa Helena	11.500	13.500	12.667		-	Armenia, Mercar	14.600	15.500	15.050		=
Palmira (Valle del Cauca)	12.000	12.800	12.525		-	Barranquilla, Barranquillita	9.700	9.800	9.733		-
Tuluá (Valle del Cauca)	13.000	16.000	14.500		=	<b>Mojarra lora entera fresca</b>					
<b>Calamar morado entero</b>						Barranquilla, Barranquillita	8.800	8.900	8.833		-
Tuluá (Valle del Cauca)	17.000	18.000	17.500		=	Montería, Mercado del Sur	9.000	9.000	9.000		+
<b>Camarón tigre precocido seco</b>						Valledupar, Mercado Nuevo	9.000	10.000	9.333		-
Bogotá, D.C., Paloquemao	34.000	36.000	35.000		-	<b>Nicuro fresco</b>					
Cali, Galería Alameda	26.000	30.000	28.333		-	Tunja, Complejo de Servicios del Sur	14.000	14.000	14.000		=
Cali, Santa Helena	27.000	31.000	28.333		+	<b>Palmitos de mar</b>					
Medellín, Central Mayorista de Antioquia	35.000	36.600	35.750		+	Bogotá, D.C., Corabastos	12.600	13.200	12.933		+
Popayán, Plaza de mercado del barrio Bolívar	32.000	33.000	32.667		-	Bogotá, D.C., Paloquemao	12.000	13.000	12.750		+
Tuluá (Valle del Cauca)	28.000	30.000	29.000		=	Medellín, Central Mayorista de Antioquia	13.000	14.200	13.500		+
<b>Camarón tití precocido seco</b>						<b>Pargo rojo entero congelado</b>					
Armenia, Mercar	34.000	35.000	34.500		+	Armenia, Mercar	22.000	22.000	22.000		=
Bogotá, D.C., Corabastos	28.000	29.650	28.883		-	Bogotá, D.C., Corabastos	36.000	37.500	36.833		+
Bogotá, D.C., Paloquemao	29.000	33.000	30.750		-	Cali, Galería Alameda	21.400	24.000	22.800		-
Pereira, Mercasa	16.000	16.500	16.167		=	Cali, Santa Helena	22.000	25.000	23.000		+
Popayán, Plaza de mercado del barrio Bolívar	16.800	17.000	16.933		=	Medellín, Central Mayorista de Antioquia	34.000	36.800	35.350		+
<b>Capaz Magdalena fresco</b>						Palmira (Valle del Cauca)	18.000	18.500	18.375		-
Tunja, Complejo de Servicios del Sur	16.000	17.000	16.500		=	Tuluá (Valle del Cauca)	22.000	24.000	23.000		=
<b>Cazuela de mariscos (paquete)</b>						<b>Pargo rojo platero</b>					
Medellín, Central Mayorista de Antioquia	20.400	21.800	21.333		+	Buenaventura (Valle del Cauca)	23.000	25.000	24.333		=
<b>Corvina, filete congelado nacional</b>						Popayán, Plaza de mercado del barrio Bolívar	16.800	17.000	16.867		+
Buenaventura (Valle del Cauca)	40.000	43.000	41.500		-	Santa Marta (Magdalena)	27.000	30.000	28.333		=
Cali, Galería Alameda	37.000	40.000	38.333		+	<b>Pescado cabezas</b>					
Cali, Santa Helena	37.000	38.000	37.333		-	Armenia, Mercar	5.200	5.400	5.300		-
<b>Langostino U12</b>						Bogotá, D.C., Paloquemao	8.000	10.000	8.750		=
Cali, Galería Alameda	70.000	70.000	70.000		-	Cali, Galería Alameda	5.000	6.000	5.667		-
Medellín, Central Mayorista de Antioquia	84.000	93.800	88.750		+						

**Cuadro 8.** Mercados mayoristas. Precios de venta de pescados (continuación)  
2021 (12 al 18 de junio)

Productos y mercados	Pesos por kilogramo				Tendencia	Productos y mercados	Pesos por kilogramo				Tendencia
	Mínimo	Máximo	Medio				Mínimo	Máximo	Medio		
<b>Pescado cabezas (continuación)</b>						<b>Tilapia, filete congelado (continuación)</b>					
Cali, Santa Helena	5.000	6.000	5.667		-	Popayán, Plaza de mercado del barrio Bolívar	13.400	13.600	13.533		-
Palmira (Valle del Cauca)	6.500	7.000	6.825		+	Tuluá (Valle del Cauca)	15.000	16.000	15.500		=
Pereira, Mercasa	3.200	3.500	3.300		=	<b>Tilapia, lomititos</b>					
Popayán, Plaza de mercado del barrio Bolívar	5.000	5.200	5.067		+	Medellín, Central Mayorista de Antioquia	8.000	9.000	8.500		=
<b>Róbalo, filete congelado</b>						<b>Tilapia roja entera congelada</b>					
Medellín, Central Mayorista de Antioquia	35.900	36.100	36.000		+	Barranquilla, Barranquillita	15.000	16.000	15.333		=
<b>Salmón, filete congelado</b>						Cali, Galería Alameda	13.500	14.000	13.833		=
Armenia, Mercar	37.000	39.000	38.000		+	Cali, Santa Helena	13.800	14.700	14.167		+
Bogotá, D.C., Corabastos	38.000	39.000	38.500		-	Medellín, Central Mayorista de Antioquia	13.600	14.400	14.000		+
Bogotá, D.C., Paloquemao	38.000	40.000	39.000		-	Palmira (Valle del Cauca)	12.500	13.000	12.875		-
Cali, Galería Alameda	34.000	38.000	36.333		=	Pasto, El Potrerillo	12.000	13.000	12.500		=
Cali, Santa Helena	34.000	36.000	35.333		-	Pereira, Mercasa	12.500	13.750	12.917		=
Medellín, Central Mayorista de Antioquia	40.500	41.500	41.000		+	Popayán, Plaza de mercado del barrio Bolívar	12.400	12.600	12.533		-
Palmira (Valle del Cauca)	35.000	36.000	35.375		+	Tuluá (Valle del Cauca)	15.000	16.000	15.500		=
Popayán, Plaza de mercado del barrio Bolívar	34.000	35.000	34.667		-	<b>Tilapia roja entera fresca</b>					
<b>Sierra entera congelada</b>						Arauca (Arauca)	13.000	13.000	13.000		=
Armenia, Mercar	18.600	19.000	18.800		=	Barranquilla, Barranquillita	10.200	10.300	10.233		-
Bogotá, D.C., Corabastos	16.000	17.500	16.500		+	Bogotá, D.C., Paloquemao	13.000	14.500	13.875		-
Bogotá, D.C., Paloquemao	17.000	19.000	18.250		-	Bogotá, D.C., Plaza Las Flores	9.440	9.600	9.560		+
Bogotá, D.C., Plaza Las Flores	16.000	17.000	16.333		-	Bucaramanga, Centroabastos	9.600	11.040	10.015		-
Buenaventura (Valle del Cauca)	13.000	14.000	13.667		=	Cúcuta, La Nueva Sexta	10.000	11.000	10.667		+
Cali, Galería Alameda	16.000	18.000	17.333		=	Florencia (Caquetá)	9.000	9.000	9.000		=
Cali, Santa Helena	16.000	17.500	16.500		-	Ibagué, Plaza La 21	9.600	10.400	10.000		=
Medellín, Central Mayorista de Antioquia	19.500	24.000	22.000		-	Montería, Mercado del Sur	11.000	11.000	11.000		+
Palmira (Valle del Cauca)	16.000	17.000	16.375		-	Neiva, Surabastos	9.600	10.000	9.733		-
Pereira, Mercasa	16.500	17.500	17.000		=	Tunja, Complejo de Servicios del Sur	14.000	14.000	14.000		+
Santa Marta (Magdalena)	16.000	16.000	16.000		=	Valledupar, Mercado Nuevo	11.000	12.000	11.333		=
<b>Tilapia, filete congelado</b>						Villavicencio, CAV	10.000	11.000	10.650		-
Bogotá, D.C., Corabastos	15.000	15.500	15.167		-	Yopal (Casanare)	10.000	10.500	10.333		-
Cali, Galería Alameda	16.000	17.000	16.667		=	<b>Toyo blanco, filete congelado</b>					
Cali, Santa Helena	15.000	16.000	15.333		=	Cali, Santa Helena	13.000	14.500	13.667		+
Medellín, Central Mayorista de Antioquia	16.000	17.000	16.500		=	Popayán, Plaza de mercado del barrio Bolívar	11.800	12.000	11.933		-
Palmira (Valle del Cauca)	14.000	15.000	14.625		+	Tuluá (Valle del Cauca)	15.000	16.000	15.500		=

**Cuadro 8.** Mercados mayoristas. Precios de venta de pescados (conclusión)  
2021 (12 al 18 de junio)

Productos y mercados	Pesos por kilogramo			Tendencia
	Mínimo	Máximo	Medio	
<b>Trucha en corte mariposa</b>				
Armenia, Mercar	17.200	18.000	17.600	=
Bogotá, D.C., Corabastos	17.000	17.000	17.000	-
Bogotá, D.C., Paloquemao	18.000	19.000	18.500	=
Bogotá, D.C., Plaza Las Flores	17.000	18.000	17.250	-
Cali, Galería Alameda	16.000	17.000	16.667	=
Cali, Santa Helena	17.500	19.000	18.167	+
Manizales, Centro Galerías	18.000	18.000	18.000	n.d.
Medellín, Central Mayorista de Antioquia	19.800	20.200	20.000	+

**TENDENCIAS**

---	-
Variación mayor al -20 %	Variación entre 0 % y -10 %
--	=
Variación entre -10 % y -20 %	Variación igual a 0 %

Productos y mercados	Pesos por kilogramo			Tendencia
	Mínimo	Máximo	Medio	
<b>Trucha en corte mariposa (continuación)</b>				
Palmira (Valle del Cauca)	16.000	17.000	16.625	-
Pereira, Mercasa	17.000	17.500	17.333	=
Popayán, Plaza de mercado del barrio Bolívar	15.000	16.000	15.333	-
<b>Trucha entera fresca</b>				
Pasto, El Potrerillo	13.000	14.000	13.500	=

+	+++
Variación entre 0 % y 10 %	Variación mayor al 20 %
++	n. d.
Variación entre 10 % y 20 %	No determinado

# BOLETÍN SEMANAL PRECIOS MAYORISTAS

**Cuadro 9.** Mercados mayoristas. Precios de venta de productos procesados 2021 (12 al 18 de junio)

Productos y mercados	Pesos por kilogramo				Tendencia	Productos y mercados	Pesos por kilogramo				Tendencia
	Mínimo	Máximo	Medio				Mínimo	Máximo	Medio		
<b>Aceite girasol</b>						<b>Avena en hojuelas</b>					
Barranquilla, Barranquillita	11.325	11.375	11.350		+	Armenia, Mercar	7.250	7.646	7.465		=
Barranquilla, Granabastos	11.250	11.500	11.375		+	Barranquilla, Barranquillita	7.292	7.313	7.302		+
Cartagena, Bazurto	9.722	10.185	9.907		=	Barranquilla, Granabastos	7.250	7.708	7.479		+
Medellín, Central Mayorista de Antioquia	11.083	11.375	11.252		-	Bogotá, D.C., Corabastos	8.642	8.796	8.728		+
Montería, Mercado del Sur	10.417	10.556	10.486		=	Bogotá, D.C., Paloquemao	8.025	8.436	8.230		n.d.
Santa Marta (Magdalena)	8.148	8.389	8.259		=	Bucaramanga, Centroabastos	7.870	8.333	8.145		=
Sincelejo, Nuevo Mercado	8.917	9.167	9.000		-	Bucaramanga, Mercados del centro	7.778	8.611	8.138		-
Valledupar, Mercado Nuevo	10.417	10.833	10.583		+	Cali, La Floresta	9.375	9.583	9.486		+
<b>Aceite soya</b>						Cali, Santa Helena	9.063	9.375	9.271		+
Bogotá, D.C., Corabastos	7.917	8.267	8.122		+	Cali, Siloé	9.500	9.896	9.632		+
Bogotá, D.C., Plaza Las Flores	7.667	8.000	7.889		+	Cartagena, Bazurto	8.958	9.167	9.097		=
<b>Aceite vegetal mezcla</b>						Cartago (Valle del Cauca)	8.854	9.010	8.924		-
Armenia, Mercar	7.188	7.375	7.281		=	Cúcuta, Cenabastos	7.716	8.621	8.258		=
Barranquilla, Barranquillita	6.875	7.004	6.940		+	Cúcuta, La Nueva Sexta	7.202	8.230	7.716		=
Barranquilla, Granabastos	6.833	7.083	6.938		+	Ibagué, Plaza La 21	8.218	9.259	8.696		=
Bucaramanga, Centroabastos	6.685	7.083	6.884		-	Medellín, Central Mayorista de Antioquia	8.844	9.094	8.919		=
Bucaramanga, Mercados del centro	8.000	9.000	8.469		+	Medellín, Plaza Minorista "José María Villa"	9.000	9.271	9.190		=
Buenaventura (Valle del Cauca)	7.817	7.917	7.883		+++	Neiva, Surabastos	8.395	8.889	8.606		+
Cali, La Floresta	7.917	9.000	8.361		+	Palmira (Valle del Cauca)	9.500	9.771	9.672		-
Cali, Santa Helena	7.750	8.750	8.299		+	Pamplona (Norte de Santander)	7.613	7.716	7.682		=
Cali, Siloé	7.917	8.833	8.396		-	Pereira, Mercasa	8.700	9.175	8.938		=
Cartagena, Bazurto	5.833	6.500	6.278		=	Popayán, Plaza de mercado del barrio Bolívar	7.870	8.102	8.025		=
Cartago (Valle del Cauca)	8.083	8.667	8.333		+++	Tuluá (Valle del Cauca)	8.854	9.271	9.063		=
Cúcuta, Cenabastos	6.296	6.944	6.698		+	Villavicencio, CAV	9.271	9.792	9.615		+
Florencia (Caquetá)	4.917	5.167	5.021		-	<b>Avena molida</b>					
Ibagué, Plaza La 21	7.333	7.583	7.444		=	Barranquilla, Barranquillita	7.292	7.313	7.302		+
Manizales, Centro Galerías	8.333	8.600	8.400		n.d.	Barranquilla, Granabastos	7.396	7.708	7.557		+
Medellín, Central Mayorista de Antioquia	6.750	6.850	6.815		=	Bogotá, D.C., Corabastos	8.642	8.796	8.728		+
Medellín, Plaza Minorista "José María Villa"	7.933	8.058	7.996		=	Bogotá, D.C., Paloquemao	8.025	8.436	8.230		n.d.
Neiva, Surabastos	7.500	8.167	7.806		+	Cali, La Floresta	9.375	9.583	9.444		=
Palmira (Valle del Cauca)	7.750	8.100	7.892		+	Cali, Santa Helena	9.000	9.375	9.250		=
Pamplona (Norte de Santander)	6.583	6.583	6.583		+	Cali, Siloé	9.500	9.896	9.632		+
Pasto, El Potrerillo	6.417	6.417	6.417		+	Ibagué, Plaza La 21	8.102	8.611	8.318		-
Pereira, Mercasa	7.100	7.520	7.310		=	Neiva, Surabastos	8.395	8.889	8.606		+
Popayán, Plaza de mercado del barrio Bolívar	4.500	4.733	4.599		+	Palmira (Valle del Cauca)	9.500	9.771	9.672		-
Santa Marta (Magdalena)	5.917	6.325	6.100		=	Pereira, Mercasa	8.700	9.175	8.938		=
Sincelejo, Nuevo Mercado	6.019	6.296	6.157		-	Popayán, Plaza de mercado del barrio Bolívar	8.090	8.333	8.237		=
Tuluá (Valle del Cauca)	9.167	9.950	9.567		=	Sincelejo, Nuevo Mercado	8.771	8.854	8.831		=
Valledupar, Mercado Nuevo	6.833	7.083	6.917		+	Tuluá (Valle del Cauca)	8.854	9.271	9.063		=
<b>Arveja enlatada</b>						Valledupar, Mercado Nuevo	8.646	8.854	8.785		+
Medellín, Central Mayorista de Antioquia	7.428	7.701	7.595		+	Villavicencio, CAV	9.271	9.792	9.545		=
Medellín, Plaza Minorista "José María Villa"	8.681	9.028	8.854		+	<b>Azúcar morena</b>					
Pereira, Mercasa	7.153	7.550	7.351		=	Cali, La Floresta	2.960	3.040	3.013		-
Santa Marta (Magdalena)	6.129	6.317	6.250		=	Cali, Santa Helena	2.600	2.680	2.627		-
Valledupar, Mercado Nuevo	7.500	8.333	7.917		=	Cali, Siloé	3.040	3.120	3.067		-



**Cuadro 9.** Mercados mayoristas. Precios de venta de productos procesados (continuación)  
2021 (12 al 18 de junio)

Productos y mercados	Pesos por kilogramo				Tendencia	Productos y mercados	Pesos por kilogramo				Tendencia
	Mínimo	Máximo	Medio				Mínimo	Máximo	Medio		
<b>Azúcar morena (continuación)</b>						<b>Café instantáneo (continuación)</b>					
Cartago (Valle del Cauca)	3.040	3.920	3.453		n.d.	Cartago (Valle del Cauca)	81.667	95.000	86.667		+
Medellín, Central Mayorista de Antioquia	3.440	3.600	3.515		-	Cúcuta, Cenabastos	76.471	78.431	77.451		=
Villavicencio, CAV	3.680	3.880	3.810		n.d.	Florencia (Caquetá)	85.294	86.275	85.784		=
<b>Azúcar refinada</b>						Medellín, Central Mayorista de Antioquia	85.752	86.928	86.389		-
Cartagena, Bazurto	2.560	2.760	2.653		=	Medellín, Plaza Minorista "José María Villa"	89.412	91.503	90.654		-
Medellín, Central Mayorista de Antioquia	3.460	3.520	3.492		-	Neiva, Surabastos	72.549	73.529	73.137		+
Montería, Mercado del Sur	3.500	3.600	3.535		-	Palmira (Valle del Cauca)	96.405	97.386	96.895		-
Neiva, Surabastos	3.280	3.300	3.295		-	Pamplona (Norte de Santander)	77.451	77.451	77.451		+
Pasto, El Potrerillo	2.500	2.520	2.510		-	Popayán, Plaza de mercado del barrio Bolívar	89.542	90.196	89.760		=
Valledupar, Mercado Nuevo	3.680	3.920	3.800		+	Santa Marta (Magdalena)	78.824	84.118	81.789		+
Villavicencio, CAV	3.680	3.840	3.760		n.d.	Sincelejo, Nuevo Mercado	75.000	75.980	75.466		+
<b>Azúcar sulfitada</b>						Tuluá (Valle del Cauca)	91.503	94.248	92.854		=
Armenia, Mercar	2.760	2.840	2.800		=	Valledupar, Mercado Nuevo	76.471	80.000	77.974		-
Barranquilla, Barranquillita	3.280	3.360	3.320		-	<b>Café molido</b>					
Barranquilla, Granabastos	3.300	3.400	3.345		-	Armenia, Mercar	16.800	17.000	16.933		=
Bucaramanga, Centroabastos	3.600	3.900	3.757		-	Barranquilla, Barranquillita	16.367	16.600	16.484		-
Bucaramanga, Mercados del centro	3.640	3.700	3.670		-	Barranquilla, Granabastos	16.250	16.417	16.313		-
Buenaventura (Valle del Cauca)	2.800	3.000	2.900		=	Bogotá, D.C., Corabastos	16.500	17.133	16.908		+
Cali, La Floresta	3.000	3.000	3.000		-	Bogotá, D.C., Paloquemao	17.667	18.333	18.000		+
Cali, Santa Helena	2.840	2.900	2.880		-	Bogotá, D.C., Plaza España	16.498	17.733	17.022		-
Cali, Siloé	3.000	3.100	3.033		-	Bucaramanga, Centroabastos	17.250	18.800	17.917		-
Cartagena, Bazurto	3.340	3.400	3.367		-	Bucaramanga, Mercados del centro	17.200	17.667	17.422		=
Cartago (Valle del Cauca)	3.000	3.060	3.033		+	Cali, La Floresta	16.000	16.400	16.267		=
Ibagué, Plaza La 21	3.180	3.200	3.193		-	Cali, Santa Helena	15.840	16.000	15.947		=
Medellín, Central Mayorista de Antioquia	3.300	3.400	3.335		-	Cali, Siloé	16.000	16.400	16.267		-
Palmira (Valle del Cauca)	3.300	3.440	3.385		-	Cartagena, Bazurto	16.417	17.000	16.750		=
Popayán, Plaza de mercado del barrio Bolívar	2.600	2.640	2.623		+	Cartago (Valle del Cauca)	16.000	16.800	16.453		-
Sincelejo, Nuevo Mercado	3.260	3.320	3.285		-	Cúcuta, Cenabastos	17.083	17.750	17.306		=
Tuluá (Valle del Cauca)	3.200	3.340	3.280		=	Florencia (Caquetá)	18.000	18.400	18.200		=
Valledupar, Mercado Nuevo	3.300	3.600	3.500		-	Ibagué, Plaza La 21	18.200	18.700	18.433		=
<b>Bocadillo veleño</b>						Manizales, Centro Galerías	15.800	16.600	16.050		=
Bogotá, D.C., Corabastos	264	272	267		+	Medellín, Central Mayorista de Antioquia	15.920	16.280	16.050		=
Bogotá, D.C., Paloquemao	300	333	315		-	Montería, Mercado del Sur	16.000	16.600	16.250		=
Cúcuta, Cenabastos	222	222	222		=	Neiva, Surabastos	16.500	17.000	16.792		+
Cúcuta, La Nueva Sexta	211	239	222		=	Palmira (Valle del Cauca)	16.380	16.500	16.416		+
Villavicencio, CAV	231	250	238		-	Popayán, Plaza de mercado del barrio Bolívar	16.288	16.448	16.352		+
<b>Café instantáneo</b>						Santa Marta (Magdalena)	16.392	18.000	17.188		+
Barranquilla, Barranquillita	76.691	77.108	76.838		+	Sincelejo, Nuevo Mercado	18.333	20.000	19.088		=
Barranquilla, Granabastos	77.451	78.922	78.186		+	Tuluá (Valle del Cauca)	16.960	17.600	17.307		=
Bogotá, D.C., Corabastos	74.706	76.961	75.882		+	Valledupar, Mercado Nuevo	17.500	17.667	17.611		+
Bogotá, D.C., Plaza España	76.005	78.431	77.361		-	Villavicencio, CAV	15.583	17.850	16.678		+
Buenaventura (Valle del Cauca)	91.503	96.275	93.889		n.d.	<b>Chocolate amargo</b>					
Cali, La Floresta	100.000	104.167	101.389		-	Armenia, Mercar	24.333	24.750	24.542		=
Cali, Santa Helena	88.235	91.503	90.414		=	Buenaventura (Valle del Cauca)	24.400	24.700	24.550		+
Cali, Siloé	104.167	106.667	105.000		=	Cali, La Floresta	25.200	25.600	25.333		=
Cartagena, Bazurto	73.529	76.471	74.673		=	Cali, Santa Helena	24.800	25.200	25.067		=
						Cali, Siloé	25.200	25.600	25.467		=

# BOLETÍN SEMANAL PRECIOS MAYORISTAS

**Cuadro 9.** Mercados mayoristas. Precios de venta de productos procesados (continuación)  
2021 (12 al 18 de junio)

Productos y mercados	Pesos por kilogramo				Tendencia	Productos y mercados	Pesos por kilogramo				Tendencia
	Mínimo	Máximo	Medio				Mínimo	Máximo	Medio		
<b>Chocolate amargo (continuación)</b>						<b>Fécula de maíz (continuación)</b>					
Cartago (Valle del Cauca)	24.000	24.200	24.067	-		Popayán, Plaza de mercado del barrio Bolívar	17.342	17.500	17.425	+	
Ibagué, Plaza La 21	24.800	25.200	24.933	+		Santa Marta (Magdalena)	20.000	20.278	20.208	=	
Manizales, Centro Galerías	24.000	25.200	24.300	=		<b>Frijol enlatado</b>					
Medellín, Central Mayorista de Antioquia	21.840	21.920	21.880	=		Medellín, Central Mayorista de Antioquia	10.370	12.629	11.503	+	
Medellín, Plaza Minorista "José María Villa"	22.360	22.400	22.390	=		Medellín, Plaza Minorista "José María Villa"	10.489	10.776	10.614	+	
Palmira (Valle del Cauca)	25.120	25.280	25.200	+		<b>Galletas dulces redondas con crema</b>					
Popayán, Plaza de mercado del barrio Bolívar	22.552	22.640	22.584	=		Barranquilla, Barranquillita	10.559	12.620	11.647	+	
<b>Chocolate dulce</b>						Barranquilla, Granabastos	12.450	12.751	12.568	+	
Barranquilla, Barranquillita	14.460	14.730	14.563	+		Bogotá, D.C., Plaza España	12.952	13.554	13.238	-	
Barranquilla, Granabastos	14.200	15.500	14.833	+		Bucaramanga, Centroabastos	12.645	12.789	12.717	+	
Bogotá, D.C., Corabastos	10.625	10.875	10.751	+		Bucaramanga, Mercados del centro	12.407	12.655	12.531	=	
Bogotá, D.C., Plaza España	11.450	11.775	11.615	-		Cartagena, Bazurto	11.944	12.361	12.153	=	
Bucaramanga, Centroabastos	10.510	11.000	10.770	-		Cúcuta, Cenabastos	12.304	13.079	12.769	+	
Bucaramanga, Mercados del centro	10.408	11.040	10.749	+		Cúcuta, La Nueva Sexta	12.407	13.441	12.924	+	
Cartagena, Bazurto	15.000	15.000	15.000	=		Pamplona (Norte de Santander)	14.992	15.199	15.130	=	
Cúcuta, Cenabastos	11.333	11.875	11.667	+		Santa Marta (Magdalena)	9.931	10.000	9.965	=	
Florencia (Cauquetá)	11.440	11.600	11.520	+		Sincelejo, Nuevo Mercado	11.458	11.910	11.710	-	
Ibagué, Plaza La 21	11.800	12.000	11.925	+		<b>Galletas saladas</b>					
Montería, Mercado del Sur	15.500	16.500	15.900	=		Armenia, Mercar	11.250	11.528	11.389	=	
Neiva, Surabastos	11.667	12.000	11.847	+		Barranquilla, Barranquillita	8.362	8.428	8.405	-	
Pamplona (Norte de Santander)	11.042	11.250	11.181	+		Barranquilla, Granabastos	7.576	11.667	9.699	+	
Santa Marta (Magdalena)	10.250	10.333	10.292	=		Bogotá, D.C., Corabastos	10.139	10.625	10.462	+	
Sincelejo, Nuevo Mercado	14.900	15.500	15.175	+		Bogotá, D.C., Paloquemao	11.111	12.222	11.615	n.d.	
Valledupar, Mercado Nuevo	12.000	12.000	12.000	-		Bogotá, D.C., Plaza España	10.611	11.347	11.049	+	
Villavicencio, CAV	11.875	11.900	11.888	=		Bucaramanga, Centroabastos	11.000	11.556	11.282	+	
<b>Chocolate instantáneo</b>						Bucaramanga, Mercados del centro	10.889	11.639	11.144	-	
Medellín, Central Mayorista de Antioquia	21.074	21.726	21.282	=		Buenaventura (Valle del Cauca)	10.417	11.111	10.787	n.d.	
<b>Color (bolsita)</b>						Cali, La Floresta	12.222	12.500	12.407	=	
Ibagué, Plaza La 21	25.600	26.000	25.900	=		Cali, Santa Helena	11.111	11.389	11.296	=	
Medellín, Central Mayorista de Antioquia	17.262	18.452	17.857	=		Cali, Siloé	12.222	12.500	12.407	=	
Medellín, Plaza Minorista "José María Villa"	18.571	22.143	20.298	=		Cartagena, Bazurto	8.144	8.712	8.460	=	
Neiva, Surabastos	16.000	16.475	16.197	-		Cartago (Valle del Cauca)	11.111	11.319	11.227	-	
Pereira, Mercasa	21.625	22.917	22.271	=		Cúcuta, Cenabastos	10.417	11.389	10.741	=	
<b>Fécula de maíz</b>						Cúcuta, La Nueva Sexta	8.144	8.902	8.460	-	
Armenia, Mercar	18.981	19.753	19.342	=		Florencia (Cauquetá)	10.972	11.111	11.042	n.d.	
Barranquilla, Barranquillita	18.806	19.074	18.928	+		Ibagué, Plaza La 21	10.194	10.500	10.324	-	
Barranquilla, Granabastos	18.750	19.028	18.882	+		Manizales, Centro Galerías	11.333	12.500	11.833	+	
Bucaramanga, Centroabastos	17.553	20.789	19.579	-		Medellín, Central Mayorista de Antioquia	8.551	10.500	9.505	+	
Bucaramanga, Mercados del centro	19.737	20.395	20.088	+		Medellín, Plaza Minorista "José María Villa"	8.220	8.598	8.385	=	
Cartagena, Bazurto	18.472	20.000	19.491	=		Montería, Mercado del Sur	8.617	8.826	8.726	=	
Cúcuta, Cenabastos	20.000	20.139	20.046	+		Neiva, Surabastos	10.833	11.667	11.132	-	
Cúcuta, La Nueva Sexta	19.028	20.139	19.537	+		Palmira (Valle del Cauca)	12.333	12.667	12.528	+	
Medellín, Central Mayorista de Antioquia	18.355	18.809	18.586	=		Pamplona (Norte de Santander)	10.005	10.593	10.397	=	
Montería, Mercado del Sur	14.222	14.667	14.486	=		Pasto, El Potrerillo	10.089	10.089	10.089	+	
Neiva, Surabastos	19.408	19.737	19.572	-		Pereira, Mercasa	9.696	10.629	10.029	+	

**Cuadro 9.** Mercados mayoristas. Precios de venta de productos procesados (continuación)  
2021 (12 al 18 de junio)

Productos y mercados	Pesos por kilogramo				Tendencia	Productos y mercados	Pesos por kilogramo				Tendencia
	Mínimo	Máximo	Medio				Mínimo	Máximo	Medio		
<b>Galletas saladas (continuación)</b>						<b>Harina de trigo (continuación)</b>					
Popayán, Plaza de mercado del barrio Bolívar	11.111	11.528	11.250		=	Montería, Mercado del Sur	2.320	2.480	2.388		=
Santa Marta (Magdalena)	8.182	11.667	9.960		=	Neiva, Surabastos	2.560	2.720	2.640		-
Sincelejo, Nuevo Mercado	8.333	8.712	8.471		=	Palmira (Valle del Cauca)	3.400	3.544	3.477		+
Tuluá (Valle del Cauca)	11.104	11.417	11.211		-	Pamplona (Norte de Santander)	2.300	2.300	2.300		=
Valledupar, Mercado Nuevo	8.144	11.111	9.598		+	Pasto, El Potrerillo	2.000	2.080	2.020		+
Villavicencio, CAV	8.920	9.545	9.135		-	Pereira, Mercasa	2.772	3.050	2.910		-
						Popayán, Plaza de mercado del barrio Bolívar	2.208	2.240	2.224		=
<b>Gelatina</b>						Santa Marta (Magdalena)	1.760	1.840	1.790		=
Barranquilla, Barranquillita	22.656	23.151	22.877		-	Sincelejo, Nuevo Mercado	1.860	1.900	1.880		=
Barranquilla, Granabastos	21.354	23.438	22.643		+	Tuluá (Valle del Cauca)	2.264	2.400	2.341		=
Bogotá, D.C., Corabastos	21.875	23.021	22.292		-	Valledupar, Mercado Nuevo	2.167	2.250	2.208		+
Bogotá, D.C., Plaza España	22.500	23.750	23.125		+	Villavicencio, CAV	2.320	2.400	2.374		=
Bucaramanga, Centroabastos	21.875	23.750	22.847		-						
Bucaramanga, Mercados del centro	20.833	24.010	22.760		=	<b>Harina precocida de maíz</b>					
Cali, La Floresta	26.042	27.083	26.389		=	Arauca (Arauca)	4.500	4.642	4.571		n.d.
Cali, Santa Helena	25.000	26.042	25.694		-	Armenia, Mercar	3.583	3.750	3.694		=
Cali, Siloé	26.042	27.083	26.389		-	Barranquilla, Barranquillita	2.425	2.483	2.458		+
Cartagena, Bazurto	21.615	23.958	22.830		=	Barranquilla, Granabastos	2.417	2.750	2.583		+
Cartago (Valle del Cauca)	23.438	25.000	24.271		-	Bogotá, D.C., Corabastos	3.417	3.542	3.486		+
Cúcuta, Cenabastos	22.396	22.917	22.569		-	Bogotá, D.C., Paloquemao	3.500	4.000	3.694		-
Cúcuta, La Nueva Sexta	22.396	23.438	22.917		+	Bogotá, D.C., Plaza España	3.300	3.600	3.467		+
Ibagué, Plaza La 21	21.875	22.083	21.927		-	Bucaramanga, Centroabastos	2.992	3.083	3.025		=
Manizales, Centro Galerías	23.438	25.000	24.306		+	Bucaramanga, Mercados del centro	3.033	3.100	3.072		=
Medellín, Central Mayorista de Antioquia	21.563	22.865	22.266		=	Buenaventura (Valle del Cauca)	3.360	3.600	3.467		+
Neiva, Surabastos	23.438	25.000	24.349		-	Cali, La Floresta	4.000	4.167	4.056		+
Palmira (Valle del Cauca)	26.250	27.500	26.914		+	Cali, Santa Helena	3.760	3.840	3.787		+
Pamplona (Norte de Santander)	20.833	21.875	21.181		-	Cali, Siloé	3.750	3.917	3.861		-
Pasto, El Potrerillo	20.833	22.396	21.701		+	Cartagena, Bazurto	3.417	3.500	3.458		=
Pereira, Mercasa	23.208	24.250	23.729		=	Cartago (Valle del Cauca)	3.600	3.840	3.707		-
Popayán, Plaza de mercado del barrio Bolívar	25.521	26.042	25.694		=	Cúcuta, Cenabastos	2.850	2.900	2.883		+
Santa Marta (Magdalena)	23.958	25.000	24.544		=	Cúcuta, La Nueva Sexta	2.850	2.925	2.892		=
Tuluá (Valle del Cauca)	20.313	23.125	21.771		=	Ibagué, Plaza La 21	2.500	2.583	2.542		+
Valledupar, Mercado Nuevo	21.875	22.917	22.396		-	Manizales, Centro Galerías	3.333	3.667	3.458		n.d.
						Montería, Mercado del Sur	3.250	3.583	3.406		=
<b>Harina de trigo</b>						Neiva, Surabastos	3.333	3.500	3.417		+
Armenia, Mercar	1.920	2.000	1.965		=	Palmira (Valle del Cauca)	3.900	4.000	3.960		-
Barranquilla, Barranquillita	1.646	1.662	1.655		+	Pamplona (Norte de Santander)	2.750	2.800	2.767		-
Barranquilla, Granabastos	1.620	1.708	1.661		-	Pasto, El Potrerillo	2.560	2.640	2.600		-
Bucaramanga, Centroabastos	2.756	2.800	2.772		+	Pereira, Mercasa	3.175	3.370	3.273		=
Bucaramanga, Mercados del centro	2.760	2.900	2.820		=	Popayán, Plaza de mercado del barrio Bolívar	2.480	2.560	2.528		=
Buenaventura (Valle del Cauca)	2.600	2.880	2.707		+	Santa Marta (Magdalena)	2.458	2.667	2.591		=
Cali, La Floresta	3.000	3.120	3.080		-	Sincelejo, Nuevo Mercado	3.333	3.417	3.381		+
Cali, Santa Helena	3.040	3.120	3.067		-	Tuluá (Valle del Cauca)	3.040	3.456	3.213		=
Cali, Siloé	3.200	3.360	3.307		-	Valledupar, Mercado Nuevo	2.500	2.583	2.556		+
Cartagena, Bazurto	1.880	1.900	1.887		=	Villavicencio, CAV	3.229	3.400	3.335		+
Cartago (Valle del Cauca)	2.240	2.560	2.400		+						
Cúcuta, Cenabastos	2.400	2.500	2.433		+	<b>Jugo de frutas</b>					
Cúcuta, La Nueva Sexta	2.200	2.350	2.283		-	Barranquilla, Barranquillita	5.907	5.953	5.928		+
Ibagué, Plaza La 21	2.392	2.400	2.397		=	Barranquilla, Granabastos	5.566	5.891	5.686		-
Manizales, Centro Galerías	2.480	2.720	2.580		n.d.	Bucaramanga, Centroabastos	6.667	7.209	6.938		+

# BOLETÍN SEMANAL PRECIOS MAYORISTAS

**Cuadro 9.** Mercados mayoristas. Precios de venta de productos procesados (continuación)  
2021 (12 al 18 de junio)

Productos y mercados	Pesos por kilogramo				Tendencia	Productos y mercados	Pesos por kilogramo				Tendencia
	Mínimo	Máximo	Medio				Mínimo	Máximo	Medio		
<b>Jugo de frutas (continuación)</b>						<b>Lomitos de atún en lata (continuación)</b>					
Bucaramanga, Mercados del centro	6.915	7.132	7.023	-		Pamplona (Norte de Santander)	23.529	23.529	23.529	=	
Cartagena, Bazurto	6.512	6.977	6.770	=		Pasto, El Potrerillo	21.667	22.143	21.905	-	
Santa Marta (Magdalena)	5.891	6.047	5.969	=		Pereira, Mercasa	25.000	26.118	25.491	=	
Sincelejo, Nuevo Mercado	6.605	6.822	6.682	-		Popayán, Plaza de mercado del barrio Bolívar	24.595	25.000	24.821	=	
Valledupar, Mercado Nuevo	6.512	6.667	6.563	-		Santa Marta (Magdalena)	21.446	23.529	22.426	-	
						Tuluá (Valle del Cauca)	22.059	24.510	23.570	=	
						Villavicencio, CAV	24.706	25.821	25.176	+	
<b>Jugo instantáneo (sobre)</b>						<b>Maíz enlatado</b>					
Armenia, Mercar	28.611	29.167	28.889	=		Medellín, Central Mayorista de Antioquia	9.799	10.359	10.084	+	
Barranquilla, Barranquillita	25.000	25.278	25.093	=							
Barranquilla, Granabastos	24.444	25.000	24.815	=		<b>Manteca</b>					
Bogotá, D.C., Corabastos	29.333	30.000	29.750	+		Armenia, Mercar	5.133	5.320	5.251	=	
Bogotá, D.C., Paloquemao	31.667	33.333	32.500	+		Bogotá, D.C., Corabastos	5.733	5.867	5.800	+	
Bogotá, D.C., Plaza España	28.833	29.667	29.278	-		Bogotá, D.C., Paloquemao	5.600	5.867	5.717	+	
Buenaventura (Valle del Cauca)	25.000	26.389	25.926	+		Bogotá, D.C., Plaza España	5.590	5.767	5.652	n.d.	
Cali, La Floresta	25.000	26.389	25.926	=		Bogotá, D.C., Plaza Las Flores	5.733	5.933	5.844	+	
Cali, Santa Helena	25.000	25.000	25.000	-		Buenaventura (Valle del Cauca)	5.670	5.800	5.723	+	
Cali, Siloé	25.000	26.389	25.926	+		Cartago (Valle del Cauca)	7.500	7.600	7.550	=	
Cartagena, Bazurto	23.333	23.611	23.519	=		Cúcuta, Cenabastos	9.167	9.333	9.250	=	
Cartago (Valle del Cauca)	25.000	26.389	25.463	-		Florencia (Cauquetá)	5.700	5.800	5.750	n.d.	
Ibagué, Plaza La 21	23.556	24.444	23.806	=		Ibagué, Plaza La 21	6.000	6.660	6.387	-	
Medellín, Central Mayorista de Antioquia	23.889	24.444	24.097	=		Neiva, Surabastos	7.200	7.500	7.400	+	
Medellín, Plaza Minorista "José María Villa"	25.000	25.000	25.000	+		Palmira (Valle del Cauca)	7.000	7.200	7.080	+	
Montería, Mercado del Sur	23.611	24.444	24.097	=		Popayán, Plaza de mercado del barrio Bolívar	5.000	5.160	5.053	=	
Palmira (Valle del Cauca)	25.000	25.833	25.208	+		Tuluá (Valle del Cauca)	6.560	6.770	6.665	=	
Pasto, El Potrerillo	23.611	25.000	24.514	-							
Popayán, Plaza de mercado del barrio Bolívar	23.611	23.889	23.796	-		<b>Margarina</b>					
Santa Marta (Magdalena)	24.722	25.000	24.861	=		Armenia, Mercar	13.250	13.550	13.400	=	
Sincelejo, Nuevo Mercado	23.056	23.889	23.472	=		Barranquilla, Barranquillita	12.750	13.008	12.875	-	
Tuluá (Valle del Cauca)	23.889	24.583	24.120	=		Barranquilla, Granabastos	11.667	12.500	12.083	-	
Valledupar, Mercado Nuevo	23.333	23.611	23.519	=		Bogotá, D.C., Corabastos	10.340	10.550	10.448	+	
Villavicencio, CAV	23.889	24.722	24.259	+		Bogotá, D.C., Plaza España	10.418	11.025	10.698	n.d.	
						Bucaramanga, Centroabastos	12.740	13.500	13.080	=	
						Bucaramanga, Mercados del centro	12.900	13.400	13.100	=	
						Cali, La Floresta	18.500	19.000	18.667	=	
						Cali, Siloé	18.000	18.500	18.333	+	
						Cartago (Valle del Cauca)	18.000	20.000	19.000	+	
						Manizales, Centro Galerías	12.800	13.200	13.067	n.d.	
						Medellín, Central Mayorista de Antioquia	11.500	11.650	11.548	=	
						Medellín, Plaza Minorista "José María Villa"	12.300	12.400	12.350	+	
						Neiva, Surabastos	8.500	9.000	8.650	+	
						Palmira (Valle del Cauca)	18.300	18.600	18.470	+	
						Pamplona (Norte de Santander)	10.000	10.400	10.267	+	
						Pereira, Mercasa	18.156	19.000	18.578	+	
						Popayán, Plaza de mercado del barrio Bolívar	17.900	18.200	18.087	=	
						Santa Marta (Magdalena)	12.500	12.667	12.542	=	
						Tuluá (Valle del Cauca)	18.050	19.260	18.603	=	
						Villavicencio, CAV	9.940	11.200	10.570	+	

**Cuadro 9.** Mercados mayoristas. Precios de venta de productos procesados (continuación)  
2021 (12 al 18 de junio)

Productos y mercados	Pesos por kilogramo				Tendencia	Productos y mercados	Pesos por kilogramo				Tendencia
	Mínimo	Máximo	Medio				Mínimo	Máximo	Medio		
<b>Mayonesa doy pack</b>						<b>Panela cuadrada blanca (continuación)</b>					
Armenia, Mercar	13.377	13.706	13.501	=		Santana (Boyacá)	2.900	3.100	3.038	-	
Barranquilla, Barranquillita	11.528	11.861	11.741	-		Sincelejo, Nuevo Mercado	4.000	4.250	4.094	=	
Barranquilla, Granabastos	11.111	12.222	11.799	+		Tunja, Complejo de Servicios del Sur	3.313	3.438	3.391	-	
Bogotá, D.C., Corabastos	10.750	11.000	10.854	+		Valledupar, Mercado Nuevo	4.000	4.444	4.204	-	
Bucaramanga, Centroabastos	11.292	14.542	12.611	n.d.		Vélez (Santander)	2.800	3.000	2.900	-	
Bucaramanga, Mercados del centro	8.750	8.917	8.806	-		San Gil (Santander)	3.100	3.200	3.150	-	
Cali, La Floresta	12.056	12.667	12.463	=		<b>Panela cuadrada morena</b>					
Cali, Santa Helena	12.222	12.667	12.519	+		Bogotá, D.C., Corabastos	3.800	4.100	4.000	+	
Cali, Siloé	12.222	12.500	12.315	=		Bogotá, D.C., Paloquemao	4.400	4.600	4.475	+	
Cartagena, Bazurto	9.722	11.389	10.741	=		Bogotá, D.C., Plaza España	3.750	4.100	3.950	+	
Cartago (Valle del Cauca)	11.000	11.667	11.259	-		Bogotá, D.C., Plaza Las Flores	3.700	3.800	3.763	+	
Cúcuta, Cenabastos	8.333	9.259	8.642	=		Bucaramanga, Centroabastos	4.000	4.000	4.000	-	
Cúcuta, La Nueva Sexta	7.870	8.796	8.333	-		Bucaramanga, Mercados del centro	4.000	4.133	4.044	-	
Ibagué, Plaza La 21	11.250	11.500	11.417	=		Caparrapí (Cundinamarca)	2.900	3.300	3.113	+	
Manizales, Centro Galerías	10.778	11.333	11.069	-		Charalá (Santander)	3.125	3.250	3.188	-	
Medellín, Central Mayorista de Antioquia	9.222	10.333	9.931	=		Consacá (Nariño)	3.000	3.000	3.000	n.d.	
Palmira (Valle del Cauca)	12.333	12.722	12.590	-		Cúcuta, Cenabastos	2.976	3.472	3.142	=	
Pereira, Mercasa	7.975	8.415	8.160	=		Florencia (Caquetá)	4.167	4.167	4.167	=	
Popayán, Plaza de mercado del barrio Bolívar	16.667	20.614	18.618	=		Güepsa (Santander)	2.400	2.550	2.475	-	
Santa Marta (Magdalena)	9.069	9.150	9.112	=		Moniquirá (Boyacá)	2.500	2.651	2.600	+	
Sincelejo, Nuevo Mercado	10.694	10.833	10.778	=		Montería, Mercado del Sur	2.786	3.000	2.875	=	
Tuluá (Valle del Cauca)	10.667	18.026	13.956	=		Neiva, Surabastos	4.200	4.400	4.275	-	
Valledupar, Mercado Nuevo	10.833	11.111	11.019	=		Nocaima (Cundinamarca)	3.100	3.150	3.121	+	
Villavicencio, CAV	10.750	10.972	10.852	=		Pamplona (Norte de Santander)	3.657	3.657	3.657	=	
<b>Mostaza doy pack</b>						Pasto, El Potrerillo	3.280	3.440	3.370	-	
Barranquilla, Barranquillita	9.621	10.227	9.876	+		Popayán, Plaza de mercado del barrio Bolívar	5.333	5.417	5.389	=	
Barranquilla, Granabastos	9.470	9.848	9.722	+		Santana (Boyacá)	2.500	2.651	2.563	-	
Pereira, Mercasa	12.592	14.050	13.082	=		Tuluá (Valle del Cauca)	3.771	3.854	3.819	=	
Sincelejo, Nuevo Mercado	9.735	10.227	10.095	+		Vélez (Santander)	2.400	2.500	2.438	-	
San Gil (Santander)	3.100	3.200	3.150	-		Villavicencio, CAV	3.800	4.500	4.100	-	
<b>Panela cuadrada blanca</b>						Villeta (Cundinamarca)	3.000	3.250	3.144	+	
Barranquilla, Barranquillita	3.944	4.350	4.147	-		<b>Panela en pastilla</b>					
Barranquilla, Granabastos	3.778	4.111	3.956	+		Caparrapí (Cundinamarca)	3.125	3.229	3.180	-	
Bucaramanga, Centroabastos	3.786	3.929	3.857	-		Nocaima (Cundinamarca)	3.333	3.542	3.438	+	
Bucaramanga, Mercados del centro	4.000	4.286	4.143	=		San Sebastián de Mariquita (Tolima)	3.400	3.400	3.400	+	
Cartagena, Bazurto	2.214	2.429	2.357	=		Villeta (Cundinamarca)	3.438	3.500	3.475	+	
Charalá (Santander)	3.125	3.250	3.188	-		<b>Panela redonda blanca</b>					
Güepsa (Santander)	2.850	3.000	2.913	-		Medellín, Central Mayorista de Antioquia	3.650	3.750	3.725	=	
Ibagué, Plaza La 21	3.889	3.972	3.935	-		San Sebastián de Mariquita (Tolima)	3.300	3.300	3.300	+	
Medellín, Central Mayorista de Antioquia	3.467	4.250	3.881	=		Sincelejo, Nuevo Mercado	4.643	4.714	4.679	+	
Moniquirá (Boyacá)	2.900	3.050	2.975	+							
Santa Marta (Magdalena)	4.860	5.000	4.940	=							



**Cuadro 9.** Mercados mayoristas. Precios de venta de productos procesados (continuación)  
2021 (12 al 18 de junio)

Productos y mercados	Pesos por kilogramo				Tendencia	Productos y mercados	Pesos por kilogramo				Tendencia
	Mínimo	Máximo	Medio				Mínimo	Máximo	Medio		
<b>Panela redonda morena</b>						<b>Pastas alimenticias (continuación)</b>					
Armenia, Mercar	4.500	4.667	4.583	=		Palmira (Valle del Cauca)	5.500	5.700	5.596	-	
Cali, La Floresta	4.167	4.375	4.236	=		Pamplona (Norte de Santander)	3.500	3.667	3.583	+	
Cali, Santa Helena	4.167	4.250	4.194	=		Pereira, Mercasa	6.017	6.620	6.269	+	
Cali, Siloé	4.167	4.375	4.306	+		Popayán, Plaza de mercado del barrio Bolívar	5.333	5.500	5.389	-	
Caparrapí (Cundinamarca)	3.333	3.438	3.385	+		Santa Marta (Magdalena)	3.680	3.920	3.820	-	
Cartago (Valle del Cauca)	3.958	4.000	3.972	-		Sincelejo, Nuevo Mercado	4.320	4.800	4.440	=	
Manizales, Centro Galerías	3.417	3.542	3.510	-		Tuluá (Valle del Cauca)	6.000	6.700	6.289	=	
Medellín, Central Mayorista de Antioquia	3.583	3.850	3.735	+		Valledupar, Mercado Nuevo	4.160	4.160	4.160	=	
Medellín, Plaza Minorista "José María Villa"	3.333	3.417	3.375	-		Villavicencio, CAV	5.833	6.100	5.938	-	
Montería, Mercado del Sur	3.300	3.500	3.425	=							
Palmira (Valle del Cauca)	3.417	3.458	3.448	+		<b>Sal yodada</b>					
San Sebastián de Mariquita (Tolima)	3.200	3.200	3.200	=		Armenia, Mercar	1.080	1.104	1.091	=	
Sandoná (Nariño)	3.056	3.333	3.194	+		Barranquilla, Barranquillita	1.040	1.048	1.043	=	
Sonsón (Antioquia)	3.333	3.333	3.333	=		Barranquilla, Granabastos	1.056	1.080	1.067	+	
Tuluá (Valle del Cauca)	3.708	3.750	3.722	=		Bogotá, D.C., Corabastos	640	660	653	+	
Yolombó (Antioquia)	3.000	3.400	3.139	-		Bogotá, D.C., Paloquemao	700	760	730	n.d.	
						Bogotá, D.C., Plaza España	1.125	1.210	1.178	+	
<b>Pastas alimenticias</b>						Bucaramanga, Centroabastos	1.273	1.400	1.336	-	
Arauca (Arauca)	3.100	3.167	3.133	=		Bucaramanga, Mercados del centro	1.250	1.300	1.283	+	
Armenia, Mercar	5.000	5.167	5.083	=		Buenaventura (Valle del Cauca)	960	1.040	1.013	+	
Barranquilla, Barranquillita	5.002	5.055	5.033	+		Cali, La Floresta	1.320	1.360	1.347	-	
Barranquilla, Granabastos	5.000	5.667	5.379	+		Cali, Santa Helena	1.280	1.320	1.307	-	
Bogotá, D.C., Corabastos	5.833	6.000	5.913	+		Cali, Siloé	1.320	1.360	1.347	=	
Bogotá, D.C., Paloquemao	6.500	7.167	6.833	+		Cartagena, Bazurto	600	680	653	=	
Bogotá, D.C., Plaza España	6.083	6.300	6.194	-		Cartago (Valle del Cauca)	1.120	1.280	1.200	-	
Bogotá, D.C., Plaza Las Flores	5.833	6.000	5.944	-		Cúcuta, Cenabastos	1.250	1.280	1.260	=	
Bucaramanga, Centroabastos	6.120	6.320	6.187	-		Cúcuta, La Nueva Sexta	1.250	1.300	1.275	+	
Bucaramanga, Mercados del centro	6.120	6.400	6.307	+		Ibagué, Plaza La 21	1.296	1.312	1.306	+	
Cali, La Floresta	5.417	5.625	5.556	=		Medellín, Central Mayorista de Antioquia	1.280	1.320	1.300	=	
Cali, Santa Helena	6.000	6.167	6.056	+		Medellín, Plaza Minorista "José María Villa"	1.320	1.360	1.346	=	
Cali, Siloé	5.833	6.250	5.972	=		Montería, Mercado del Sur	1.080	1.120	1.090	=	
Cartagena, Bazurto	4.167	4.500	4.333	=		Neiva, Surabastos	1.320	1.360	1.340	+	
Cartago (Valle del Cauca)	5.833	6.333	6.056	-		Palmira (Valle del Cauca)	1.344	1.344	1.344	=	
Cúcuta, Cenabastos	3.500	3.750	3.667	-		Pamplona (Norte de Santander)	1.250	1.300	1.283	=	
Cúcuta, La Nueva Sexta	3.500	3.500	3.500	=		Pasto, El Potrerillo	1.225	1.250	1.244	-	
Ibagué, Plaza La 21	5.917	6.133	6.050	+		Pereira, Mercasa	1.100	1.175	1.142	+	
Medellín, Central Mayorista de Antioquia	5.533	6.150	5.950	-		Popayán, Plaza de mercado del barrio Bolívar	1.136	1.184	1.160	-	
Medellín, Plaza Minorista "José María Villa"	6.000	6.517	6.338	=		Santa Marta (Magdalena)	1.040	1.120	1.070	=	
Montería, Mercado del Sur	4.800	5.200	5.020	=		Sincelejo, Nuevo Mercado	1.080	1.080	1.080	=	
Neiva, Surabastos	6.083	6.167	6.138	=							



**Cuadro 9.** Mercados mayoristas. Precios de venta de productos procesados (conclusión) 2021 (12 al 18 de junio)

Productos y mercados	Pesos por kilogramo				Tendencia	Productos y mercados	Pesos por kilogramo				Tendencia
	Mínimo	Máximo	Medio				Mínimo	Máximo	Medio		
<b>Sal yodada (continuación)</b>						<b>Sardinias en lata (continuación)</b>					
Tuluá (Valle del Cauca)	1.112	1.240	1.157	=		Cali, La Floresta	10.294	10.392	10.327	=	
Tunja, Complejo de Servicios del Sur	680	700	693	=		Cali, Santa Helena	12.108	12.255	12.157	=	
Valledupar, Mercado Nuevo	1.080	1.120	1.107	-		Cali, Siloé	10.294	10.539	10.458	=	
Villavicencio, CAV	1.200	1.230	1.216	+		Cartagena, Bazurto	9.216	9.902	9.477	+	
<b>Salsa de tomate doy pack</b>						Cartago (Valle del Cauca)	15.686	16.176	15.931	-	
Armenia, Mercar	13.377	13.706	13.501	=		Cúcuta, Cenabastos	12.255	12.745	12.582	+	
Barranquilla, Barranquillita	11.315	11.375	11.341	+		Cúcuta, La Nueva Sexta	12.157	12.255	12.222	-	
Barranquilla, Granabastos	11.389	12.222	11.931	+		Manizales, Centro Galerías	12.500	12.941	12.794	=	
Bogotá, D.C., Corabastos	10.750	11.000	10.854	+		Medellín, Central Mayorista de Antioquia	8.578	8.922	8.762	-	
Bucaramanga, Centroabastos	7.300	9.208	8.132	-		Medellín, Plaza Minorista "José María Villa"	9.020	9.069	9.055	+	
Bucaramanga, Mercados del centro	7.167	7.217	7.194	+		Montería, Mercado del Sur	9.804	9.951	9.865	=	
Cali, La Floresta	12.222	12.667	12.519	=		Palmira (Valle del Cauca)	13.059	13.294	13.162	+	
Cali, Santa Helena	12.222	12.667	12.519	+		Pamplona (Norte de Santander)	12.059	12.157	12.124	=	
Cali, Siloé	12.222	12.500	12.315	=		Pereira, Mercasa	12.116	12.459	12.270	=	
Cartagena, Bazurto	9.722	11.389	10.741	=		Popayán, Plaza de mercado del barrio Bolívar	9.451	9.461	9.458	+	
Cartago (Valle del Cauca)	11.000	11.667	11.259	-		Santa Marta (Magdalena)	8.784	9.118	8.936	=	
Cúcuta, Cenabastos	8.333	9.259	8.796	+		Sincelejo, Nuevo Mercado	8.941	9.289	9.132	=	
Cúcuta, La Nueva Sexta	7.870	8.796	8.333	-		Villavicencio, CAV	11.882	12.676	12.369	+	
Ibagué, Plaza La 21	9.500	10.000	9.833	=		<b>Sopa de pollo (caja)</b>					
Manizales, Centro Galerías	10.778	11.333	11.069	-		Bogotá, D.C., Corabastos	41.311	43.447	42.468	+	
Medellín, Central Mayorista de Antioquia	9.778	10.278	10.014	+		Bogotá, D.C., Paloquemao	48.433	51.282	49.679	+	
Medellín, Plaza Minorista "José María Villa"	9.861	10.278	10.120	-		Bogotá, D.C., Plaza España	42.308	44.160	43.281	-	
Montería, Mercado del Sur	10.174	10.659	10.296	=		<b>Vinagre</b>					
Palmira (Valle del Cauca)	12.333	12.722	12.590	-		Barranquilla, Barranquillita	1.667	1.675	1.669	-	
Pereira, Mercasa	7.925	8.497	8.252	=		Barranquilla, Granabastos	1.667	1.842	1.754	+	
Popayán, Plaza de mercado del barrio Bolívar	11.708	14.254	12.961	=		Bucaramanga, Centroabastos	1.750	2.046	1.888	-	
Santa Marta (Magdalena)	9.069	9.150	9.112	=		Bucaramanga, Mercados del centro	2.400	2.600	2.500	=	
Sincelejo, Nuevo Mercado	10.694	10.833	10.778	=		Cartagena, Bazurto	1.167	1.250	1.194	=	
Tuluá (Valle del Cauca)	10.667	14.604	12.406	-		Cúcuta, Cenabastos	2.000	2.083	2.056	+	
Valledupar, Mercado Nuevo	10.833	11.111	11.019	=		Cúcuta, La Nueva Sexta	1.833	2.000	1.917	+	
Villavicencio, CAV	10.750	10.972	10.852	=		Montería, Mercado del Sur	1.483	1.500	1.496	=	
<b>Sardinias en lata</b>						Pamplona (Norte de Santander)	1.250	1.333	1.306	=	
Armenia, Mercar	12.451	12.794	12.631	=		Pereira, Mercasa	4.775	4.830	4.812	+	
Barranquilla, Barranquillita	9.479	9.587	9.522	+		Santa Marta (Magdalena)	1.217	1.250	1.242	=	
Barranquilla, Granabastos	8.039	8.186	8.123	+		Sincelejo, Nuevo Mercado	1.250	1.333	1.292	=	
Bogotá, D.C., Corabastos	11.667	11.863	11.758	+		Valledupar, Mercado Nuevo	1.083	1.083	1.083	+	
Bogotá, D.C., Plaza España	11.647	11.843	11.752	-							

**TENDENCIAS**

---	-	+	+++
Variación mayor al -20 %	Variación entre 0 % y -10 %	Variación entre 0 % y 10 %	Variación mayor al 20 %
--	=	++	n. d.
Variación entre -10 % y -20 %	Variación igual a 0 %	Variación entre 10 % y 20 %	No determinado



@DANE\_Colombia



/DANEColombia



/DANEColombia



@DANEColombia

**SIPSA** Sistema de Información de Precios y Abastecimiento del Sector Agropecuario

[www.dane.gov.co](http://www.dane.gov.co)