


BOLETÍN SEMANAL PRECIOS MAYORISTAS

DANE
INFORMACIÓN PARA TODOS



COMPORTAMIENTO DE LOS PRECIOS

Aumentó el abastecimiento de verduras

El Departamento Administrativo Nacional de Estadística (DANE), por medio del Sistema de Información de Precios y Abastecimiento del Sector Agropecuario (Sipsa) comunicó que durante la semana del 19 al 25 de septiembre de 2020 bajaron las cotizaciones de las verduras y los tubérculos, mientras que se incrementaron los precios de las frutas frescas.

En el caso de las verduras se destacó la reducción de los precios de las cebollas cabezona blanca y junca, el pimentón, el tomate chonto, la habichuela, la ahuyama, la arveja verde en vaina, el brócoli y la lechuga Batavia. Se registró una mayor producción de cebolla cabezona blanca en Cundinamarca y Boyacá donde están saliendo las cosechas. De la misma forma, hubo una mayor oferta de cebolla junca desde Boyacá, Nariño y Antioquia.

También bajaron los precios mayoristas de los tubérculos, debido al comportamiento de las papas capira, rubí, suprema y única. En el caso de la papa capira hubo una mayor oferta procedente desde Nariño, Antioquia y Cundinamarca, donde hay buena producción.

En cambio, subieron las cotizaciones de las frutas, especialmente del aguacate papelillo, el mango Tommy, las piñas gold y perolera, las mandarinas común y Arrayana, la manzana royal gala importada y el limón Tahití. El alza del precio mayorista del aguacate papelillo obedeció a la reducción de la oferta desde Caldas, Quindío, Tolima, Antioquia y Santander, debido a que están terminando las cosechas. También aumentó la cotización del mango Tommy por la menor producción en los cultivos establecidos en Tolima y Cundinamarca.

CONTENIDO

Comportamiento de los precios	1
Informe de contexto	2
Indicador de abastecimiento	5
Lo que más sube y lo que más baja	8
Verduras y hortalizas	9
Frutas frescas	21
Tubérculos, raíces y plátanos	35
Granos, cárnicos y procesados	41



El futuro
es de todos

Gobierno
de Colombia

SIPSA Sistema de Información de Precios y
Abastecimiento del Sector Agropecuario

INFORME DE CONTEXTO

La oblea un postre de poco peso, pero con mucho sabor

Hamburguesa dulce, oblea de spa, el primer beso y hasta Mick Jagger son los nombres con los que se le ha llamado a este postre de origen europeo.

En marzo de 2016 Mick Jagger, cantante líder del grupo Rolling Stones, se antojó de una oblea de arequipe con mora, mientras caminaba con sus escoltas y acompañantes en el barrio La Candelaria del centro histórico de Bogotá justo en la esquina de la Carrera 6ª con 10ª, lugar donde Yaneth Gutiérrez aún hoy tiene su puesto de obleas.

Este hecho hizo que se duplicaran las ventas para Yaneth y que su negocio fuera visitado con más frecuencia por curiosos que se enteraron en las noticias de entretenimiento nacional sobre la visita del cantante rockero al negocio donde diariamente trabajaba. Desde entonces, la oblea aderezada con salsa de mora y arequipe tomó el nombre de "Mick Jagger" en el puesto de venta de obleas de Yaneth.

La oblea tiene su origen en Europa en el Renacimiento, entre los siglos XV y XVI. Según las fuentes, se consumía como postre en las familias aristócratas y la burguesía. También tiene una connotación sagrada dado que en los conventos e iglesias se preparaban hostias, destinadas a la consagración eucarística.

En [historicfood](https://www.historicfood.com/Wafer.htm)¹, página dedicada a publicar escritos sobre la historia de los alimentos, se ilustra con



Fuente: <https://andes.soysaludablecolsubsidio.com/obleas/>

fotografías y reseñas la evolución de la preparación de las obleas con moldes en forma redonda y rectangular llamados oblearios.

También se muestran las recetas de las obleas en esos años: "tome agua de rosas u otra agua, las claras de dos huevos y bátalos con el agua, luego póngalos en flor y espese como lo haría con la mantequilla para los buñuelos, luego sazone con sal y ponga azúcar, y así los echará sobre sus hierros calientes, y los frotará por encima con una pequeña pala de madera; si se pegan a los hierros del molde, póngale más azúcar a su mantequilla, porque eso los hará girar."

En Colombia

En Colombia la oblea es popular en todas las ciudades. Pero en Floridablanca (Santander) se ha desarrollado una variada oferta que ha mantenido esta costumbre con el emprendimiento y la creatividad de sus habitantes.

No es raro que se pida un "primer beso", oblea de arequipe con crema de leche, o "un gran amor", aderezado con arequipe, mora, queso y crema de leche, y así otras 28 variedades en uno de los negocios más tradicionales bautizado con el mismo nombre de Floridablanca. Llevan 70 años ofreciendo estas "hamburguesas dulces" sobrenombre con el que se les conoce por el generoso relleno de salsa esparcido en medio de las dos obleas, según uno de los descendientes de José Padilla el pionero fundador. La costumbre de colocarle nombre a las obleas y mezclar otros sabores diferentes al arequipe surge para darle dinamismo y fuerza a la tradición de la venta de obleas en Floridablanca.

¹ <https://www.historicfood.com/Wafer.htm>

Este postre es muy popular en nuestro país, tanto que en el Centro histórico y numerosos lugares de Bogotá hay un emprendedor que vive de él.

Ahora la oblea de mora con arequipe tomó su nombre prestado y aderezó la vida de Yaneth con ese dulce recuerdo que la sacó del anonimato y que es como punto de referencia turístico para quienes se enteran que ahí pasó el líder de The Rolling Stones buscando algo más de satisfacción en una simple oblea.

En España

En España son conocidas las obleas del municipio de Cipérez (Salamanca). Se les llama pan de ángel porque la empresa Pan de Ángel las ha ofrecido durante cuatro generaciones, es decir, 160 años según Fabián Martín, dueño de la empresa.

“Unas obleas muy ricas”. “Yo soy de Salamanca y de pequeña y joven las comía cada vez que iba a Salamanca” afirmó Pilar Ciprés en los comentarios que dejó en Google maps al visitar el lugar hace tres meses.

En la provincia de Salamanca, la gente relaciona las obleas con los recortes, que, de antaño, los conventos ofrecían a la venta con lo que quedaba de las hostias para la eucaristía.

Estas obleas por lo general están estampadas con letras en la parte exterior del disco de la oblea que dice Martin Cipérez y en el interior lleva estampado unos círculos de diferente tamaño. La forma actual de preparación es industrial. Se hacen 5 mil obleas por hora. La primera máquina industrial fue ideada por Fabian Martín, perteneciente a la segunda generación de la familia, y fabricada por ingenieros alemanes. Actualmente, ya hay cuatro planchas más para aumentar la producción y satisfacer la demanda para casi todo el país ibérico.

Las obleas Pan de Ángel se elaboran con una mezcla de harina de alta calidad, huevo, y azúcar. La gente las consume al desayuno o después del almuerzo como postre acompañadas con queso blando, crema de leche, mermelada o miel.

En República Checa

En República Checa también conservan la tradición de hacer obleas en la ciudad balnearia Karlovy Vary desde hace 150 años. Estas obleas son especiales porque se preparan con agua termal y tienen el reconocimiento de ser un producto con denominación de origen.

La oblea tiene un sabor un poco más salado; y se adereza con almendra, avellana, canela y vainilla. También se ofrecen 17 sabores en las obleas y otras tres presentaciones en forma de triángulo que llevan chocolate, cacao y peralíné; este último es una mezcla de almendra o avellana confitada en azúcar caramelizado.

La primera empresa de obleas en este país la fundó una familia alemana de apellido Bayer en el siglo XIX. Según la página web de radio Praga Internacional. En el idioma checo a este postre se le llama “lázeňské oplatky” que traduce obleas de spa u obleas de balneario.

En México

En México las obleas son un dulce tradicional; les añaden piloncillo, jarabe de maíz y les colocan semillas de calabaza o pipas peladas alrededor. También les agregan amaranto y, en algunos, casos anís.

Las llaman pepitorias. Las preparan con miel de piloncillo, canela y, semillas de calabaza tostada. La miel de piloncillo se prepara con panela, canela y limón.

La oblea se parte por la mitad y tiene dos presentaciones. En el primer caso, la calabaza se mezcla con la miel de piloncillo y se esparce en la oblea. En el segundo caso, se esparce la miel por el borde de la oblea; encima de esta miel se colocan las semillas de calabazas tostadas y se terminan de prensar con la otra parte de la oblea de manera que la pepitoria queda partida por la mitad como si tuviera dientes, pero de calabaza.



Fuente: <https://es.wikipedia.org/wiki/Oblea>

Esta se prepara con harina, huevo, agua y azúcar. También usan oblearios o placas expuestas al fuego para la cocción de la mezcla. La harina puede ser de trigo, avena o trigo integral. Esta forma de preparar las obleas es originaria de Colima y Zacatecas.

En Morelos, otro de los 31 estados de México, se conoce un pequeño lugar llamado Huazulco. Es famoso por sus dulces de amaranto. Para el caso de las obleas las preparan con un porcentaje de harina de amaranto, en otros casos nopal, linaza o miel de agave. En cuanto al tamaño de las obleas, se preparan pensadas para niños de las escuelas con diferentes formas y decorados hasta las ya tradicionales de 18 o 20 centímetros de diámetro.

Pero hablando de ponerle nombres a las obleas, en Bogotá Mick Jagger se paseó por la plaza de Bolívar con una crujiente oblea aquella tarde del 9 de marzo de 2016, a sus 73 años de edad, mientras sus guardaespaldas y acompañantes avanzaban como piedras rodantes para evitar a la gente que lo pudiera reconocer y se armara una multitud difícil de controlar.

INDICADOR DE ABASTECIMIENTO DE ALIMENTOS


Menor oferta de frutas

El abastecimiento en los mercados mayoristas donde el SIPSA tomó información para las semanas del 10 al 16 de septiembre y del 17 al 23 de septiembre disminuyó en 3,06%.

Así, los tubérculos, raíces y plátanos decrecieron su oferta 7,23%; las frutas frescas disminuyeron 5,87%; la categoría otros grupos, en la que se encuentran las carnes, los procesados, los granos, los cereales, los lácteos, los huevos y los pescados, bajó su abastecimiento en 1,16%; y por el contrario las verduras y hortalizas mejoraron su acopio en 2,93%.

Entre los mercados mayoristas que registraron una baja en su oferta de alimentos se encuentran la plaza La 21 de Ibagué que disminuyó su abastecimiento en 11,36% por los tubérculos, raíces y plátanos que mermó sus inventarios en 24,11%, debido al menor ingreso de arracacha y papas criolla, superior y suprema. En los mercados de Valledupar, el abastecimiento bajó 11,11% por la categoría otros grupos que registró un menor suministro del orden del 30,30%, ante la falta de abastecimiento de avena, bocachico, cereales para el desayuno, confitería, maíz blanco, quesos y cuajadas, sal yodada, salsas y aderezos, entre otros.

En Manizales, en Centro Galerías, la oferta de alimentos descendió 10,88%, a causa de los tubérculos, raíces y plátanos que tuvieron una variación negativa de 24,16% a consecuencia del menor ingreso de papas Betina, capira, criolla, parda pastusa, superior y suprema; así como arracacha, plátano hartón verde y yuca. En Corabastos, Paloquemao y las plazas Las Flores y Samper Mendoza, en la ciudad de Bogotá,



Fuente: DANE

el aprovisionamiento bajó 7,35%, debido a las frutas que presentaron un menor acopio de 13,16%, por productos como aguacate Hass, banano bocadillo, coco, mandarinas Oneco y común, así como manzana, pera y uva importadas.

En cuanto a la plaza de Santa Marta, los inventarios de alimentos descendieron en 6,41% por los tubérculos, raíces y plátanos que presentaron una baja en su ingreso del 15,59%, ante los menores volúmenes de papas criolla, R-12 y única; arracacha, yuca y plátanos guineo y hartón verde. Mercar en Armenia tuvo un acopio que cayó en 6,11% por la categoría de otros grupos que reportó un descenso del 33,35%, por el bajo ingreso de arroz, cervezas, condimentos, gaseosas y maltas, leche en polvo, maíz amarillo, productos de panadería, sardinas en lata y trucha.

Respecto a las centrales de Barranquilla, el aprovisionamiento de alimentos bajó en 6,03% por los otros grupos que registraron una reducción del 15,96%, como consecuencia de la poca entrada de atún en lata, azúcar, bagre, café, camarón, carne de cerdo, chocolate, galletas, grasas, leche pasteurizada UHT, lenteja y pasabocas. Finalmente en Bucaramanga, en Centroabastos, disminuyó su oferta en 5,39% por las frutas, que registraron una variación negativa del 6,92%, como resultado del poco ingreso de aguacate papelillo, banano bocadillo, patilla, pera nacional y uchuva.

Así, la participación para la semana comprendida del 17 al 23 de septiembre fue la siguiente: los tubérculos, raíces y plátanos participaron con el 28,66%, las verduras y hortalizas concentraron el 27,80%, las frutas frescas representaron el 23,75% y los otros grupos el 19,80%.

Cuadro 1. Evolución del abastecimiento por ciudad 2020 (10 al 23 de septiembre)

Total mercados			
Grupo	10 al 16 de septiembre	17 al 23 de septiembre	Variación (%)
Frutas	32.473	30.566	-5,87%
Tubérculos, raíces y plátanos	39.755	36.879	-7,23%
Verduras y hortalizas	34.755	35.774	2,93%
Otros grupos	25.775	25.477	-1,16%
Total general	132.758	128.697	-3,06%

Armenia, Mercar			
Grupo	10 al 16 de septiembre	17 al 23 de septiembre	Variación (%)
Frutas	542	537	-0,83%
Tubérculos, raíces y plátanos	846	822	-2,78%
Verduras y hortalizas	668	692	3,59%
Otros grupos	446	297	-33,35%
Total	2.501	2.348	-6,11%

Barranquilla, Barranquillita y Granabastos			
Grupo	10 al 16 de septiembre	17 al 23 de septiembre	Variación (%)
Frutas	1.752	1.791	2,27%
Tubérculos, raíces y plátanos	1.827	1.969	7,77%
Verduras y hortalizas	1.340	1.303	-2,80%
Otros grupos	4.436	3.728	-15,96%
Total	9.355	8.791	-6,03%

Bogotá, D. C., Corabastos, Paloquemao, Plaza Las Flores y Plaza Samper Mendoza			
Grupo	10 al 16 de septiembre	17 al 23 de septiembre	Variación (%)
Frutas	13.273	11.527	-13,16%
Tubérculos, raíces y plátanos	12.356	10.981	-11,13%
Verduras y hortalizas	14.163	14.386	1,57%
Otros grupos	5.539	5.106	-7,83%
Total	45.332	41.999	-7,35%

Bucaramanga, Centroabastos			
Grupo	10 al 16 de septiembre	17 al 23 de septiembre	Variación (%)
Frutas	3.670	3.416	-6,92%
Tubérculos, raíces y plátanos	3.048	2.789	-8,51%
Verduras y hortalizas	3.852	3.704	-3,84%
Otros grupos	683	738	8,06%
Total	11.253	10.647	-5,39%

Cali, Cavasa y Santa Helena			
Grupo	10 al 16 de septiembre	17 al 23 de septiembre	Variación (%)
Frutas	2.299	2.020	-12,14%
Tubérculos, raíces y plátanos	3.551	3.088	-13,04%
Verduras y hortalizas	2.494	2.934	17,63%
Otros grupos	2.739	3.043	11,10%
Total	11.082	11.084	0,02%

Cartagena, Bazurto			
Grupo	10 al 16 de septiembre	17 al 23 de septiembre	Variación (%)
Frutas	648	641	-1,10%
Tubérculos, raíces y plátanos	2.265	2.015	-11,03%
Verduras y hortalizas	707	855	21,00%
Otros grupos	1.066	1.457	36,74%
Total	4.685	4.968	6,04%

Cúcuta, Cenabastos y La Nueva Sexta			
Grupo	10 al 16 de septiembre	17 al 23 de septiembre	Variación (%)
Frutas	1.396	1.348	-3,49%
Tubérculos, raíces y plátanos	2.433	2.046	-15,92%
Verduras y hortalizas	1.456	1.512	3,79%
Otros grupos	2.334	2.387	2,28%
Total	7.620	7.292	-4,30%

Ibagué, Plaza La 21			
Grupo	10 al 16 de septiembre	17 al 23 de septiembre	Variación (%)
Frutas	228	231	1,52%
Tubérculos, raíces y plátanos	547	415	-24,11%
Verduras y hortalizas	164	178	8,35%
Otros grupos	49	51	4,92%
Total	988	876	-11,36%

Ipiales, Centro de Acopio de Ipiales			
Grupo	10 al 16 de septiembre	17 al 23 de septiembre	Variación (%)
Frutas	30	20	-33,33%
Tubérculos, raíces y plátanos	659	505	-23,38%
Verduras y hortalizas	699	800	14,48%
Total	1.388	1.325	-4,53%

Manizales, Centro Galerías			
Grupo	10 al 16 de septiembre	17 al 23 de septiembre	Variación (%)
Frutas	352	346	-1,57%
Tubérculos, raíces y plátanos	535	406	-24,16%
Verduras y hortalizas	306	289	-5,49%
Otros grupos	304	293	-3,72%
Total	1.498	1.335	-10,88%

Medellín, Central Mayorista de Antioquia y Plaza Minorista José María Villa			
Grupo	10 al 16 de septiembre	17 al 23 de septiembre	Variación (%)
Frutas	4.622	4.873	5,45%
Tubérculos, raíces y plátanos	4.458	4.761	6,80%
Verduras y hortalizas	4.396	4.562	3,78%
Otros grupos	5.738	5.928	3,30%
Total	19.214	20.124	4,74%

Cuadro 1. Evolución del abastecimiento por ciudad (conclusión) 2020 (10 al 23 de septiembre)

Montería, Mercado del Sur			
Grupo	10 al 16 de septiembre	17 al 23 de septiembre	Variación (%)
Frutas	93	141	51,55%
Tubérculos, raíces y plátanos	480	473	-1,46%
Verduras y hortalizas	295	298	1,07%
Otros grupos	119	84	-29,98%
Total	988	996	0,85%

Neiva, Surabastos			
Grupo	10 al 16 de septiembre	17 al 23 de septiembre	Variación (%)
Frutas	492	460	-6,68%
Tubérculos, raíces y plátanos	760	634	-16,53%
Verduras y hortalizas	673	671	-0,32%
Otros grupos	118	284	141,20%
Total	2.043	2.049	0,28%

Pasto, El Potrerillo			
Grupo	10 al 16 de septiembre	17 al 23 de septiembre	Variación (%)
Frutas	261	312	19,52%
Tubérculos, raíces y plátanos	1.304	1.379	5,71%
Verduras y hortalizas	554	582	4,92%
Otros grupos	1	5	386,10%
Total	2.120	2.277	7,38%

Pereira, Mercasa			
Grupo	10 al 16 de septiembre	17 al 23 de septiembre	Variación (%)
Frutas	889	836	-5,95%
Tubérculos, raíces y plátanos	476	485	2,03%
Verduras y hortalizas	567	505	-10,92%
Otros grupos	859	1.025	19,41%
Total	2.790	2.852	2,20%

Popayán, Plaza de Mercado del Barrio Bolívar			
Grupo	10 al 16 de septiembre	17 al 23 de septiembre	Variación (%)
Frutas	86	159	83,75%
Tubérculos, raíces y plátanos	797	882	10,60%
Verduras y hortalizas	96	103	7,44%
Otros grupos	323	268	-17,04%
Total	1.303	1.412	8,36%

Santa Marta (Magdalena)			
Grupo	10 al 16 de septiembre	17 al 23 de septiembre	Variación (%)
Frutas	151	164	8,29%
Tubérculos, raíces y plátanos	359	303	-15,59%
Verduras y hortalizas	204	205	0,78%
Otros grupos	62	54	-12,70%
Total	775	726	-6,41%

Sincelejo, Nuevo Mercado			
Grupo	10 al 16 de septiembre	17 al 23 de septiembre	Variación (%)
Frutas	109	106	-2,54%
Tubérculos, raíces y plátanos	579	596	2,91%
Verduras y hortalizas	339	333	-1,96%
Otros grupos	196	149	-23,68%
Total	1.223	1.184	-3,18%

Tunja, Complejo de Servicios del Sur			
Grupo	10 al 16 de septiembre	17 al 23 de septiembre	Variación (%)
Frutas	558	588	5,38%
Tubérculos, raíces y plátanos	1.252	1.038	-17,08%
Verduras y hortalizas	800	912	14,10%
Otros grupos	2	3	50,00%
Total	2.612	2.542	-2,68%

Valledupar, Mercabastos y Mercado Nuevo			
Grupo	10 al 16 de septiembre	17 al 23 de septiembre	Variación (%)
Frutas	452	448	-0,98%
Tubérculos, raíces y plátanos	503	541	7,59%
Verduras y hortalizas	332	263	-20,85%
Otros grupos	560	391	-30,30%
Total	1.848	1.643	-11,11%

Villavicencio, Central de Abastos de Villavicencio			
Grupo	10 al 16 de septiembre	17 al 23 de septiembre	Variación (%)
Frutas	570	603	5,73%
Tubérculos, raíces y plátanos	718	750	4,41%
Verduras y hortalizas	650	689	5,99%
Otros grupos	202	187	-7,45%
Total	2.141	2.229	4,12%

Ciudades	Lo que más sube	Lo que más baja
Bogotá D. C.	Apio, arveja verde en vaina, brócoli, cebollas cabezona roja y puerro, chócolo mazorca, coliflor, pepinos cohombro y de rellenar, tomate larga vida, limón común, manzana nacional, mora de Castilla, mango común, piña gold, plátanos hartón maduro y verde, frijol cargamanto rojo, huevo rojo B, leche en polvo y sierra entera congelada.	Acelga, calabacín, espinaca, pimentón, coles, repollo morado, zanahoria, ciruela roja, melón Cantalup, pitahaya, tomate de árbol, uva verde, papas parda pastusa, R-12 negra y roja y rubí, bocadillo veleño, arveja verde seca importada, frijol radical, lenteja importada, maíz pira y calamar anillos.
Medellín	Acelga, cebolla cabezona roja importada, pepino de rellenar, pimentón verde, rábano rojo, repollo blanco, aguacates Hass, papelillo, banano bocadillo, ciruela importada, fresa, limón Tahití, mangos común y Tommy, manzana nacional, maracuyá antioqueño, mandarina Oneco, pera nacional, zapote, papa criolla limpia y plátanos comino y guineo.	Arveja verde en vaina pastusa, berenjena, brócoli, cebolla junca, coliflor, habichuela, ajo, lechuga Batavia, tomates larga vida y riñón, breva, limón mandarino, melón Cantalup, mora de Castilla, papaya Maradol, patilla baby, uva red globe nacional, arracacha blanca, papas capira, nevada y R-12 negra y lenteja importada.
Bucaramanga	Cebollas cabezona roja ocañera e importada, espinaca, pepino cohombro, aguacate papelillo, breva, granadilla, guayaba pera, mandarina común, maracuyá, mango Tommy, mora de Castilla, papaya Maradol, pera nacional, piña perolera, uchuva con cáscara, papas criolla limpia y parda pastusa, azúcar refinada, huevos rojos A, AA y B.	Arveja verde en vaina, cebollas cabezona blanca y junca, frijol verde en vaina, zanahoria, habichuela, lechuga Batavia, pimentón, repollo blanco, lulo, banano criollo, ciruela roja, limón Tahití, melón Cantalup, papaya melona, Tangelo, tomate de árbol, uva Isabela y red globe nacional, pitahaya y papas R-12 negra y única.
Cúcuta	Calabaza, chócolo mazorca, lechuga Batavia, repollo verde, pepino cohombro, aguacates común y papelillo, ciruela roja, kiwi, mandarina común, mango Tommy, pitahaya, uchuva con cáscara, zapote, papas parda pastusa, superior, suprema y única, carne de res, chatas, bagre rayado entero fresco y bocachico criollo fresco.	Cebollas cabezona blanca y junca Berlín, apio, espinaca, ajo importado, tomates chonto y Riogrande, remolacha regional, frijol verde en vaina, zanahoria bogotana, arveja verde en vaina, curuba, granadilla, guanábana, guayaba pera, limón Tahití, melón Cantalup, naranja común, piña gold, uva Isabela, arracacha amarilla y carne de cerdo, lomo sin hueso.
Cali	Arveja verde en vaina pastusa, brócoli, apio, chócolo mazorca, habichuela, lechuga Batavia, pepino cohombro, remolacha bogotana, aguacate papelillo, coco, granadilla, kiwi, limones común y Tahití, mango Tommy, mandarinas Arrayana y Oneco, patilla, uva Isabela, papa criolla limpia, carne de res, punta de anca y calamar anillos.	Cebolla junca Tenerife, repollo blanco, tomate chonto, frijol verde cargamanto, mora de Castilla, papaya Maradol, tomate de árbol, uva red globe nacional, papas capira, suprema y única, arveja verde seca importada, carne de cerdo, espinazo y toyo blanco, filete congelado.
Barranquilla	Cebolla cabezona roja peruana, cebollín chino, frijol verde en vaina, ají topito dulce, pepino cohombro, remolacha, repollo blanco, mangos de azúcar y Tommy, mora de Castilla, papaya tainung, piña perolera, aguacate papelillo, papa criolla sucia, harina de trigo, alas de pollo con costillar y pierna perril con rabadilla.	Berenjena, cebolla junca Berlín, habichuela, lechuga Batavia, pimentón, tomate chonto, banano criollo, guayaba común, limón común Ciénaga, papa única, plátano hartón verde, azúcar refinada, fécula de maíz, arroz de primera, frijol Zaragoza, lenteja importada, queso costeño y pechuga de pollo.
Pereira	Ahuayama, arveja verde en vaina, cebolla cabezona roja, coliflor, pepino cohombro, repollo blanco bogotano, granadilla, banano criollo, curuba, kiwi, limones común y Tahití, mandarina Oneco, mora de Castilla, naranja Sweet, piña gold, tomate de árbol, arracacha blanca y papa criolla limpia.	Cebolla junca, frijol verde en vaina, habichuela, pimentón, remolacha, tomates chonto, y riñón valluno, ajo, guanábana, lulo, melón Cantalup, uva red globe nacional, papas capira, parda pastusa, rubí y única y yuca ICA.
Cartagena	Cebolla cabezona roja, tomate Riogrande bumangués, repollo blanco, aguacate papelillo, limones común y Tahití, mandarina común, maracuyá valluno, mora de Castilla y huevo rojo A.	Chócolo mazorca, ají topito dulce, lechuga Batavia, tomate chonto, pimentón, tomate de árbol, papaya tainung, patilla, uva red globe nacional, ñame espino, papa única, aceite vegetal mezcla y gelatina.

VERDURAS Y HORTALIZAS

Mayor disponibilidad de zanahoria

Esta semana la cotización de la zanahoria bajó en veinticuatro de los treinta y siete mercados donde se negoció. La anterior situación fue causada por el aumento de la oferta de producto de primera calidad procedente de los departamentos de Nariño, Tolima, Antioquia y el altiplano cundiboyacense. En Bogotá e Ibagué, por ejemplo, el kilo se cotizó a \$1.622 y a \$1.430, respectivamente, 14,80% en promedio menos.

Del mismo modo, descendieron los precios de las cebollas cabeza blanca y junca, el tomate chonto, los ajos nacional e importado, el pimentón, la habichuela y la ahuyama. En el caso de la cebolla cabeza blanca, se reportó un descenso de las cotizaciones en veintiocho de los treinta y dos mercados donde se encontró. Según los comerciantes, esta situación obedeció al mayor volumen de carga enviada desde Sáchica, Tunja, Sogamoso, Cucaita (Boyacá), Cáqueza, Ubaque, Fosca, Une, Quetame, Fusagasugá (Cundinamarca) e Ipiales (Nariño). En Armenia y Villavicencio, por ejemplo, la reducción promedio fue de 9,17% y el kilo se ofreció a \$1.513 y a \$1.533, de manera respectiva.

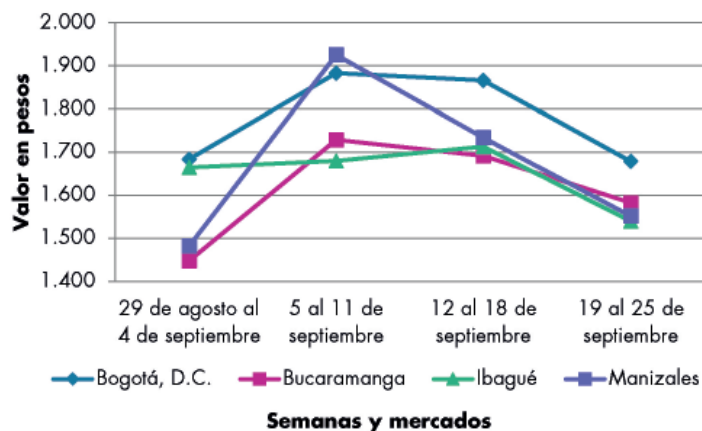
También, se registró una caída en la cotización mayorista del tomate chonto como consecuencia del aumento en las labores de recolección en Valle del Cauca, Norte de Santander, Antioquia, Quindío, Boyacá, Tolima y Risaralda. El anterior comportamiento se observó en veintiocho de los treinta mercados donde se vendió esta semana. En Pereira y Cúcuta, por ejemplo, la disminución fue superior al 6,00% y el kilo se vendió a \$1.350 y a \$2.083, respectivamente.

A su vez los precios del ajo descendieron gracias a la mayor disponibilidad del producto originario de Marinilla, Guarne (Antioquia), Ipiales, Puerres (Nariño), Ubaque, Fosca, Quetame, Zipaquirá, Cáqueza (Cundinamarca) y Cerrito (Santander). Esta tendencia negativa se evidenció en quince de los dieciséis mercados donde se transó. En Manizales y Medellín el kilo se comercializó a \$5.938 y a \$10.306, respectivamente, un 13,41% menos.

En contraste, subieron las cotizaciones del pepino cohombro, el repollo blanco y la cebolla cabeza roja peruana. En el caso del pepino cohombro, el alza se dio en veintisiete de los treinta y siete mercados donde se comercializó por la baja producción en Santander, Antioquia, Norte de Santander, Cundinamarca, Valle del Cauca, Risaralda y Quindío. En Bucaramanga se negoció el kilo a \$1.228, lo que representó un alza del 15,52%.

Así mismo, las cotizaciones del repollo blanco mostraron una tendencia al alza en diecinueve de los treinta y siete mercados donde se consiguió, como consecuencia de la reducción en los niveles de recolección en Sonsón, El Santuario, San Vicente Ferrer (Antioquia), Túquerres, Gualmatán (Nariño), Tunja (Boyacá), Madrid (Cundinamarca) y El Dovio (Valle del Cauca). En Barranquilla, por ejemplo, el incremento fue del 10,57% y el kilo se vendió a \$1.036.

Gráfico 1. Comportamiento de los precios de la zanahoria 2020 (29 de agosto al 25 de septiembre)



Fuente: DANE, Sipsa.

Cuadro 2. Mercados mayoristas. Precios de venta de verduras y hortalizas 2020 (19 al 25 de septiembre)

Productos y mercados	Pesos por kilogramo				Tendencia	Productos y mercados	Pesos por kilogramo				Tendencia
	Mínimo	Máximo	Medio				Mínimo	Máximo	Medio		
Acelga						Ahuayamín (Sakata)					
Armenia, Mercar	1.200	1.533	1.378		++	Arauca (Arauca)	700	960	837		+
Barranquilla, Barranquillita	4.000	4.000	4.000		=	Bogotá, D.C., Corabastos	500	600	538		+
Bogotá, D.C., Corabastos	400	1.000	798		-	Bucaramanga, Centroabastos	400	440	420		=
Bucaramanga, Centroabastos	1.000	1.500	1.250		-	Duitama (Boyacá)	760	800	787		+
Chiquinquirá (Boyacá)	1.200	1.400	1.233		-	Florencia (Caquetá)	1.040	1.120	1.080		+
Duitama (Boyacá)	900	1.000	967		-	Ibagué, Plaza La 21	800	1.000	933		-
Ibagué, Plaza La 21	1.120	1.600	1.280		-	Neiva, Surabastos	640	800	747		+
Ipiales (Nariño), Ipiales somos todos	1.000	1.500	1.292		-	Pamplona (Norte de Santander)	1.000	1.000	1.000		=
Medellín, Central Mayorista de Antioquia	1.500	2.000	1.800		++	San Gil (Santander)	600	700	633		=
Neiva, Surabastos	1.250	1.500	1.439		+	Sogamoso (Boyacá)	600	700	660		-
Pamplona (Norte de Santander)	2.000	2.000	2.000		=	Tunja, Complejo de Servicios del Sur	560	640	591		-
Pasto, El Potrerillo	1.500	2.500	1.958		+	Villavicencio, CAV	600	900	754		-
Pereira, Mercasa	1.600	2.000	1.883		+	Yopal (Casanare)	800	840	820		=
Sogamoso (Boyacá)	1.000	1.000	1.000		=						
Tunja, Complejo de Servicios del Sur	1.100	1.300	1.203		-	Aji topito dulce					
Villavicencio, CAV	1.200	1.600	1.496		+	Barranquilla, Barranquillita	1.625	2.500	2.200		-
Ahuayama						Cartagena, Bazurto	1.000	1.250	1.208		-
Armenia, Mercar	600	700	667		=	Medellín, Central Mayorista de Antioquia	2.500	3.000	2.750		+
Barranquilla, Barranquillita	429	571	480		+	Montería, Mercado del Sur	925	1.250	1.090		-
Barranquilla, Granabastos	457	571	501		+	Sincelejo, Nuevo Mercado	625	1.000	797		-
Bogotá, D.C., Corabastos	700	1.000	878		-						
Bucaramanga, Centroabastos	600	700	656		+	Ajo					
Buenaventura (Valle del Cauca)	1.000	1.100	1.017		=	Bogotá, D.C., Corabastos	6.000	8.000	6.806		-
Cali, Cavasa	700	700	700		=	Chiquinquirá (Boyacá)	3.500	4.000	3.883		-
Cali, Santa Helena	700	700	700		=	Cúcuta, Cenabastos	3.000	3.500	3.333		-
Cartagena, Bazurto	800	800	800		=	Duitama (Boyacá)	4.200	4.400	4.267		+
Cartago (Valle del Cauca)	700	1.000	850		-	Ipiales (Nariño), Ipiales somos todos	5.500	6.000	5.875		-
Cúcuta, Cenabastos	900	900	900		=	Manizales, Centro Galerías	5.000	6.875	5.938		-
Duitama (Boyacá)	688	719	698		+	Medellín, Central Mayorista de Antioquia	9.500	11.500	10.306		-
Ibagué, Plaza La 21	600	800	700		+	Pamplona (Norte de Santander)	3.000	3.500	3.133		-
Manizales, Centro Galerías	800	1.000	900		=	Pasto, El Potrerillo	6.000	6.500	6.236		-
Medellín, Central Mayorista de Antioquia	600	700	650		=	Pereira, La 41	5.556	6.667	5.741		-
Medellín, Plaza Minorista "José María Villa"	600	700	650		=	Pereira, Mercasa	5.000	6.667	5.657		-
Montería, Mercado del Sur	300	400	350		-	San Gil (Santander)	4.000	4.500	4.250		-
Palmira (Valle del Cauca)	900	1.000	938		-	Sogamoso (Boyacá)	3.400	3.800	3.575		-
Pamplona (Norte de Santander)	1.000	1.000	1.000		=	Tunja, Complejo de Servicios del Sur	3.000	3.200	3.083		-
Pereira, La 41	800	1.000	917		-	Túquerres (Nariño)	6.000	6.500	6.083		-
Pereira, Mercasa	800	1.200	1.058		+	Villavicencio, CAV	3.000	4.500	3.750		-
Popayán, Plaza de mercado del barrio Bolívar	600	600	600		-						
Rionegro (Antioquia)	750	900	867		=	Ajo importado					
San Gil (Santander)	700	800	733		=	Arauca (Arauca)	5.200	5.600	5.400		-
Sincelejo, Nuevo Mercado	500	520	502		+	Armenia, Mercar	6.500	7.000	6.767		++
Socorro (Santander)	700	800	767		=	Barranquilla, Barranquillita	4.300	4.800	4.617		-
Sogamoso (Boyacá)	600	800	681		-	Barranquilla, Granabastos	4.500	4.600	4.567		-
Tuluá (Valle del Cauca)	700	800	750		-	Bogotá, D.C., Corabastos	4.500	5.000	4.865		-
Tunja, Complejo de Servicios del Sur	531	625	578		-	Bucaramanga, Centroabastos	5.000	5.200	5.063		+
Valledupar, Mercabastos	400	500	483		-	Buenaventura (Valle del Cauca)	5.500	6.000	5.633		+
Valledupar, Mercado Nuevo	460	500	487		-	Cali, Cavasa	4.700	5.000	4.844		-
Yopal (Casanare)	600	600	600		=	Cali, Santa Helena	4.500	4.700	4.600		+
						Cartagena, Bazurto	4.400	4.500	4.444		-
						Cartago (Valle del Cauca)	5.400	6.000	5.633		-

Cuadro 2. Mercados mayoristas. Precios de venta de verduras y hortalizas (continuación)
2020 (19 al 25 de septiembre)

Productos y mercados	Pesos por kilogramo				Tendencia	Productos y mercados	Pesos por kilogramo				Tendencia
	Mínimo	Máximo	Medio				Mínimo	Máximo	Medio		
Ajo importado (continuación)						Arveja verde en vaina					
Cúcuta, Cenabastos	4.500	5.000	4.708	-		Arauca (Arauca)	2.391	2.609	2.500	-	
Ibagué, Plaza La 21	5.000	5.500	5.313	+		Armenia, Mercar	2.720	2.800	2.773	-	
Ipiales (Nariño), Ipiales somos todos	4.500	4.600	4.508	-		Barranquilla, Barranquillita	5.500	6.000	5.878	-	
Manizales, Centro Galerías	5.500	6.500	6.000	-		Barranquilla, Granabastos	6.000	6.100	6.025	-	
Medellín, Central Mayorista de Antioquia	4.500	4.500	4.500	-		Bogotá, D.C., Corabastos	2.600	3.200	2.853	++	
Montería, Mercado del Sur	4.000	4.500	4.275	-		Bucaramanga, Centroabastos	2.400	2.800	2.644	-	
Neiva, Surabastos	4.800	5.400	5.113	-		Cartago (Valle del Cauca)	3.200	3.600	3.267	-	
Palmira (Valle del Cauca)	5.000	5.500	5.113	=		Chiquinquirá (Boyacá)	2.000	2.400	2.167	++	
Pasto, El Potrerillo	4.000	5.000	4.642	-		Cúcuta, Cenabastos	2.500	3.000	2.625	-	
Pereira, La 41	4.500	5.600	5.017	-		Duitama (Boyacá)	2.100	2.200	2.133	+	
Pereira, Mercasa	4.500	5.600	5.200	+		El Carmen de Viboral (Antioquia)	2.000	2.200	2.125	-	
Popayán, Plaza de mercado del barrio Bolívar	5.200	5.500	5.363	-		El Santuario (Antioquia)	2.300	2.400	2.350	-	
Sincelejo, Nuevo Mercado	4.200	4.300	4.217	-		Ibagué, Plaza La 21	2.000	3.200	2.468	+++	
Tuluá (Valle del Cauca)	5.500	5.800	5.633	=		La Ceja (Antioquia)	2.900	3.300	3.117	-	
Valledupar, Mercabastos	4.600	5.000	4.767	-		Manizales, Centro Galerías	2.500	3.500	3.100	+	
Apio						Marinilla (Antioquia)	2.200	2.800	2.475	-	
Arauca (Arauca)	1.667	2.000	1.792	-		Medellín, Central Mayorista de Antioquia	2.000	3.000	2.613	-	
Armenia, Mercar	900	1.100	1.008	+		Medellín, Plaza Minorista "José María Villa"	2.200	3.000	2.617	-	
Barranquilla, Barranquillita	1.200	1.400	1.325	-		Neiva, Surabastos	2.000	3.200	2.563	++	
Barranquilla, Granabastos	1.300	1.400	1.375	=		Palmira (Valle del Cauca)	2.100	2.400	2.273	-	
Bogotá, D.C., Corabastos	800	1.000	938	++		Pamplona (Norte de Santander)	1.600	2.333	1.948	-	
Bucaramanga, Centroabastos	750	800	772	+		Pereira, La 41	2.800	3.200	3.000	-	
Cali, Cavasa	1.059	1.412	1.238	++		Pereira, Mercasa	3.040	3.600	3.377	+	
Cali, Santa Helena	941	1.118	1.039	+		Rionegro (Antioquia)	2.500	3.200	2.925	-	
Cartagena, Bazurto	1.200	1.300	1.211	-		San Gil (Santander)	2.400	2.800	2.573	+	
Cartago (Valle del Cauca)	1.120	1.440	1.333	+		San Vicente (Antioquia)	2.200	2.400	2.325	-	
Chiquinquirá (Boyacá)	700	750	733	-		Socorro (Santander)	2.560	2.800	2.640	+	
Cúcuta, Cenabastos	1.000	1.200	1.072	-		Sogamoso (Boyacá)	2.200	2.600	2.463	++	
Ibagué, Plaza La 21	1.120	1.600	1.270	-		Sonsón (Antioquia)	2.000	2.300	2.142	+	
Ipiales (Nariño), Ipiales somos todos	1.000	1.500	1.208	+		Tuluá (Valle del Cauca)	2.560	2.720	2.613	-	
Manizales, Centro Galerías	1.280	1.600	1.460	+		Tunja, Complejo de Servicios del Sur	1.900	2.600	2.200	+	
Marinilla (Antioquia)	600	1.000	775	-		Ubaté (Cundinamarca)	1.600	1.600	1.600	+	
Medellín, Central Mayorista de Antioquia	800	1.000	983	-		Villavicencio, CAV	2.400	3.600	2.950	-	
Medellín, Plaza Minorista "José María Villa"	900	1.100	1.000	=		Yopal (Casanare)	2.813	2.917	2.865	+	
Montería, Mercado del Sur	1.100	1.700	1.342	+		Arveja verde en vaina pastusa					
Neiva, Surabastos	1.000	1.200	1.150	+		Bogotá, D.C., Corabastos	2.000	3.000	2.731	+	
Palmira (Valle del Cauca)	1.667	1.833	1.722	+		Buenaventura (Valle del Cauca)	2.960	3.200	3.060	=	
Pamplona (Norte de Santander)	1.333	1.333	1.333	=		Cali, Cavasa	2.000	2.400	2.208	-	
Pereira, La 41	1.333	1.500	1.444	-		Cali, Santa Helena	2.400	2.600	2.517	++	
Pereira, Mercasa	1.500	2.000	1.674	-		La Unión (Nariño)	2.200	2.400	2.250	-	
Rionegro (Antioquia)	850	1.100	975	+		Medellín, Central Mayorista de Antioquia	2.000	2.600	2.293	-	
Santa Marta (Magdalena)	1.333	1.400	1.367	=		Pasto, El Potrerillo	1.800	2.400	1.983	+	
Sincelejo, Nuevo Mercado	1.100	1.200	1.183	+		Popayán, Plaza de mercado del barrio Bolívar	1.800	2.200	2.013	-	
Sogamoso (Boyacá)	850	1.000	919	-		Berenjena					
Tuluá (Valle del Cauca)	1.417	1.667	1.528	+		Barranquilla, Barranquillita	950	1.050	997	-	
Tunja, Complejo de Servicios del Sur	700	900	763	-		Bogotá, D.C., Corabastos	1.100	1.500	1.416	-	
Valledupar, Mercabastos	1.333	1.667	1.483	-							
Villavicencio, CAV	1.500	1.800	1.675	+							

Cuadro 2. Mercados mayoristas. Precios de venta de verduras y hortalizas (continuación)
2020 (19 al 25 de septiembre)

Productos y mercados	Pesos por kilogramo				Tendencia	Productos y mercados	Pesos por kilogramo				Tendencia
	Mínimo	Máximo	Medio				Mínimo	Máximo	Medio		
Berenjena (continuación)						Cebolla cabezona blanca (continuación)					
Manizales, Centro Galerías	2.500	2.800	2.600	=		Bogotá, D.C., Corabastos	1.100	1.500	1.328	-	
Medellín, Central Mayorista de Antioquia	1.200	1.400	1.283	-		Bucaramanga, Centroabastos	1.400	1.500	1.413	-	
Montería, Mercado del Sur	500	750	671	-		Cartagena, Bazurto	1.500	1.800	1.651	-	
Sincelejo, Nuevo Mercado	583	833	685	-		Cartago (Valle del Cauca)	1.458	1.771	1.587	-	
Brócoli						Chiquinquirá (Boyacá)	1.000	1.300	1.183	-	
Armenia, Mercar	1.600	2.400	2.067	-		Cúcuta, Cenabastos	1.200	1.300	1.250	-	
Barranquilla, Barranquillita	6.500	7.000	6.678	+		Duitama (Boyacá)	1.160	1.200	1.187	-	
Barranquilla, Granabastos	6.000	6.200	6.050	+		Florencia (Caquetá)	1.660	1.700	1.680	+	
Bogotá, D.C., Corabastos	3.000	6.000	4.325	++		Ibagué, Plaza La 21	1.200	1.600	1.394	-	
Bucaramanga, Centroabastos	4.000	5.000	4.563	-		Ipiiales (Nariño), Ipiiales somos todos	1.154	1.346	1.298	+	
Cali, Cavasa	2.800	3.000	2.900	n.d.		Manizales, Centro Galerías	1.500	1.800	1.675	-	
Cali, Santa Helena	2.600	2.700	2.633	+		Medellín, Central Mayorista de Antioquia	1.413	2.000	1.702	-	
Chiquinquirá (Boyacá)	1.400	1.600	1.500	++		Medellín, Plaza Minorista "José María Villa"	1.600	1.900	1.725	+	
Cúcuta, Cenabastos	3.500	4.500	4.042	-		Montería, Mercado del Sur	1.600	1.600	1.600	-	
Duitama (Boyacá)	1.600	1.700	1.633	-		Pamplona (Norte de Santander)	1.200	1.400	1.278	-	
Ibagué, Plaza La 21	2.000	2.500	2.438	+		Pereira, La 41	1.400	1.600	1.473	-	
Ipiiales (Nariño), Ipiiales somos todos	1.250	1.500	1.361	-		Pereira, Mercasa	1.400	1.600	1.465	-	
Manizales, Centro Galerías	3.667	4.667	4.222	-		Rionegro (Antioquia)	1.563	1.813	1.681	-	
Marinilla (Antioquia)	1.500	2.200	1.867	-		San Gil (Santander)	1.400	1.500	1.447	++	
Medellín, Central Mayorista de Antioquia	2.500	4.000	3.219	-		Santa Marta (Magdalena)	1.560	1.700	1.652	-	
Medellín, Plaza Minorista "José María Villa"	2.500	3.500	3.104	-		Sincelejo, Nuevo Mercado	1.500	1.600	1.567	-	
Neiva, Surabastos	3.000	5.000	4.221	-		Socorro (Santander)	1.240	1.300	1.260	-	
Palmira (Valle del Cauca)	1.833	2.000	1.958	-		Sogamoso (Boyacá)	1.200	1.400	1.305	-	
Pamplona (Norte de Santander)	3.000	4.000	3.500	-		Tunja, Complejo de Servicios del Sur	1.000	1.300	1.155	-	
Pasto, El Potrerillo	1.500	2.000	1.917	+++		Ubaté (Cundinamarca)	1.500	1.500	1.500	-	
Pereira, Mercasa	2.400	2.800	2.667	-		Valledupar, Mercabastos	1.400	1.600	1.508	-	
Sogamoso (Boyacá)	1.600	2.000	1.763	+		Villavicencio, CAV	1.400	1.600	1.533	-	
Tunja, Complejo de Servicios del Sur	1.400	1.800	1.558	-		Yopal (Casanare)	1.563	1.563	1.563	-	
Túquerres (Nariño)	1.083	1.250	1.146	+		Cebolla cabezona blanca bogotana					
Villavicencio, CAV	3.000	4.000	3.550	n.d.		Buenaventura (Valle del Cauca)	1.563	1.667	1.618	-	
Calabacín						Cali, Cavasa	1.354	1.458	1.435	-	
Bogotá, D.C., Corabastos	200	400	287	-		Cali, Santa Helena	1.354	1.458	1.418	+	
Bucaramanga, Centroabastos	1.400	1.500	1.447	-		Neiva, Surabastos	1.160	1.560	1.384	-	
Medellín, Central Mayorista de Antioquia	1.000	1.000	1.000	=		Palmira (Valle del Cauca)	1.354	1.563	1.458	-	
Sogamoso (Boyacá)	650	750	688	n.d.		Tuluá (Valle del Cauca)	1.458	1.667	1.580	+	
Tunja, Complejo de Servicios del Sur	950	1.050	996	+		Cebolla cabezona blanca importada					
Calabaza						Ipiiales (Nariño), Ipiiales somos todos	1.413	1.522	1.473	-	
Bogotá, D.C., Corabastos	240	320	283	-		Cebolla cabezona blanca pastusa					
Cúcuta, Cenabastos	556	667	579	+		Cali, Cavasa	1.354	1.458	1.404	+	
Medellín, Central Mayorista de Antioquia	1.000	1.000	1.000	=		Pasto, El Potrerillo	1.042	1.167	1.115	+	
Villavicencio, CAV	500	750	629	-		Popayán, Plaza de mercado del barrio Bolívar	1.250	1.313	1.268	-	
Cebolla cabezona blanca						Túquerres (Nariño)	1.354	1.458	1.406	-	
Arauca (Arauca)	1.417	1.667	1.549	-		Cebolla cabezona roja					
Armenia, Mercar	1.480	1.600	1.513	-		Arauca (Arauca)	1.600	2.100	1.777	-	
Barranquilla, Barranquillita	1.500	1.800	1.698	-		Barranquilla, Barranquillita	1.556	2.222	1.874	+++	
Barranquilla, Granabastos	1.600	1.800	1.722	-							

Cuadro 2. Mercados mayoristas. Precios de venta de verduras y hortalizas (continuación)
2020 (19 al 25 de septiembre)

Productos y mercados	Pesos por kilogramo				Tendencia	Productos y mercados	Pesos por kilogramo				Tendencia
	Mínimo	Máximo	Medio				Mínimo	Máximo	Medio		
Cebolla cabeza roja (continuación)						Cebolla junca Aquitania					
Bogotá, D.C., Corabastos	1.600	2.000	1.786		++	Bogotá, D.C., Corabastos	1.000	1.667	1.299		+
Cartagena, Bazurto	2.000	2.222	2.170		++	Buenaventura (Valle del Cauca)	3.200	3.250	3.217		-
Cúcuta, Cenabastos	938	1.146	1.050		-	Cali, Cavasa	978	1.111	1.068		-
Florencia (Caquetá)	2.300	2.340	2.320		-	Cali, Santa Helena	1.111	1.200	1.141		-
Neiva, Surabastos	2.667	2.889	2.741		+++	Chiquinquirá (Boyacá)	1.000	1.100	1.033		-
Pereira, Mercasa	2.200	2.400	2.278		++	Duitama (Boyacá)	1.067	1.167	1.100		+
Santa Marta (Magdalena)	1.702	1.915	1.842		=	Ibague, Plaza La 21	1.400	1.600	1.500		-
Sincelejo, Nuevo Mercado	2.111	2.222	2.204		+++	Neiva, Surabastos	933	1.500	1.210		-
Valledupar, Mercabastos	1.889	2.500	2.280		+++	San Gil (Santander)	1.467	1.600	1.517		-
Valledupar, Mercado Nuevo	1.889	2.500	2.260		+++	Socorro (Santander)	1.533	1.600	1.556		-
Cebolla cabeza roja importada						Sogamoso (Boyacá)	1.067	1.267	1.175		-
Bucaramanga, Centroabastos	2.292	2.708	2.448		++	Tunja, Complejo de Servicios del Sur	933	1.167	1.061		-
Ipiales (Nariño), Ipiales somos todos	2.065	2.391	2.289		++	Valledupar, Mercabastos	667	833	778		-
Medellín, Central Mayorista de Antioquia	2.283	2.717	2.568		++	Cebolla junca Berlín					
Montería, Mercado del Sur	2.600	2.600	2.600		++	Barranquilla, Barranquillita	1.000	1.133	1.042		-
Cebolla cabeza roja ocañera						Barranquilla, Granabastos	1.000	1.100	1.036		+
Bucaramanga, Centroabastos	1.771	1.875	1.836		++	Cartagena, Bazurto	1.000	1.333	1.181		+
Cebolla cabeza roja peruana						Cúcuta, Cenabastos	781	781	781		-
Barranquilla, Barranquillita	2.326	2.826	2.614		++	Pamplona (Norte de Santander)	625	781	677		-
Barranquilla, Granabastos	2.391	2.652	2.551		++	Valledupar, Mercabastos	667	833	806		-
Cartagena, Bazurto	2.783	2.826	2.804		n.d.	Cebolla junca pastusa					
Montería, Mercado del Sur	1.600	2.000	1.800		++	La Unión (Nariño)	1.111	1.333	1.200		+
Sincelejo, Nuevo Mercado	2.717	2.935	2.842		++	Palmira (Valle del Cauca)	917	1.083	1.000		-
Valledupar, Mercabastos	2.065	2.826	2.494		++	Pasto, El Potrerillo	667	978	837		+
Cebolla junca						Popayán, Plaza de mercado del barrio Bolívar	978	1.022	989		+
Arauca (Arauca)	1.481	1.778	1.679		-	Cebolla junca Tenerife					
Armenia, Mercar	1.643	1.714	1.690		-	Cali, Cavasa	1.100	1.250	1.215		+
Bucaramanga, Centroabastos	469	625	596		-	Cali, Santa Helena	1.250	1.400	1.319		-
Cartago (Valle del Cauca)	1.600	1.760	1.707		-	Palmira (Valle del Cauca)	1.111	1.333	1.189		-
Florencia (Caquetá)	1.440	1.520	1.480		-	Cebolla puero					
Ipiales (Nariño), Ipiales somos todos	1.250	2.000	1.438		-	Bogotá, D.C., Corabastos	1.500	2.000	1.553		++
La Ceja (Antioquia)	1.040	1.120	1.063		-	Cúcuta, Cenabastos	3.750	4.250	3.979		+
Manizales, Centro Galerías	1.440	1.600	1.520		=	Medellín, Central Mayorista de Antioquia	2.000	2.500	2.021		+
Medellín, Central Mayorista de Antioquia	1.000	1.800	1.192		-	Pamplona (Norte de Santander)	3.500	3.500	3.500		=
Medellín, Plaza Minorista "José María Villa"	1.100	1.600	1.350		-	Cebollín chino					
Montería, Mercado del Sur	1.417	1.667	1.542		-	Barranquilla, Barranquillita	5.000	6.000	5.644		+++
Pereira, La 41	867	1.000	933		-	Chócolo mazorca					
Pereira, Mercasa	1.000	1.200	1.050		-	Armenia, Mercar	857	900	879		=
Rionegro (Antioquia)	1.000	1.400	1.250		-	Armenia, Retiro	714	829	776		-
Sincelejo, Nuevo Mercado	1.000	1.200	1.050		+++	Barranquilla, Barranquillita	622	889	726		-
Sonsón (Antioquia)	714	857	786		=	Bogotá, D.C., Corabastos	700	1.000	833		++
Túquerres (Nariño)	1.750	2.000	1.792		-	Bucaramanga, Centroabastos	480	640	580		+
Ubaté (Cundinamarca)	1.233	1.333	1.283		+	Buenaventura (Valle del Cauca)	1.143	1.214	1.155		=
Villavicencio, CAV	1.333	1.500	1.347		+						
Yopal (Casanare)	1.433	1.500	1.467		-						

Cuadro 2. Mercados mayoristas. Precios de venta de verduras y hortalizas (continuación)
2020 (19 al 25 de septiembre)

Productos y mercados	Pesos por kilogramo				Tendencia	Productos y mercados	Pesos por kilogramo				Tendencia
	Mínimo	Máximo	Medio	Precios			Mínimo	Máximo	Medio	Precios	
Chócolo mazorca (continuación)						Cilantro (continuación)					
Cali, Cavasa	1.000	1.143	1.034		+	Cali, Santa Helena	1.500	2.250	1.833		-
Cali, Santa Helena	1.071	1.143	1.107		++	Cartagena, Bazurto	2.800	3.300	2.967		-
Cartagena, Bazurto	550	750	654		-	Cartago (Valle del Cauca)	2.500	3.000	2.917		=
Cartago (Valle del Cauca)	1.125	1.250	1.192		=	Chiquinquirá (Boyacá)	2.500	2.750	2.542		-
Chiquinquirá (Boyacá)	700	800	750		-	Cúcuta, Cenabastos	4.500	6.000	5.167		-
Cúcuta, Cenabastos	818	1.000	905		+	Duitama (Boyacá)	2.000	2.250	2.167		=
Duitama (Boyacá)	840	900	880		=	Florencia (Cauquetá)	3.000	3.000	3.000		++
Ibagué, Plaza La 21	480	800	623		+	Ibagué, Plaza La 21	1.600	2.400	2.044		+
Ipiales (Nariño), Ipiales somos todos	514	714	595		+	Ipiales (Nariño), Ipiales somos todos	1.200	2.600	1.900		+
Manizales, Centro Galerías	600	700	650		=	La Ceja (Antioquia)	4.000	5.500	4.478		++
Marinilla (Antioquia)	625	833	723		+	Manizales, Centro Galerías	3.000	3.200	3.067		=
Medellín, Central Mayorista de Antioquia	800	875	850		=	Marinilla (Antioquia)	4.000	6.000	4.972		+++
Medellín, Plaza Minorista "José María Villa"	625	625	625		=	Medellín, Central Mayorista de Antioquia	4.000	8.000	5.579		-
Montería, Mercado del Sur	560	660	602		-	Medellín, Plaza Minorista "José María Villa"	4.000	8.000	5.458		+
Neiva, Surabastos	640	880	744		++	Montería, Mercado del Sur	5.000	7.000	5.667		-
Pamplona (Norte de Santander)	273	545	419		-	Neiva, Surabastos	4.667	13.333	7.500		+++
Pasto, El Potrerillo	652	870	680		+	Palmira (Valle del Cauca)	2.000	2.000	2.000		+++
Peñol (Antioquia)	567	667	615		-	Pamplona (Norte de Santander)	2.000	2.333	2.167		+
Popayán, Plaza de mercado del barrio Bolívar	429	457	446		-	Pasto, El Potrerillo	7.000	7.500	7.417		+++
Rionegro (Antioquia)	714	857	783		+	Pereira, La 41	1.500	2.000	1.667		-
San Gil (Santander)	925	1.050	996		-	Pereira, Mercasa	1.500	2.500	1.708		-
San Vicente (Antioquia)	625	667	646		+	Popayán, Plaza de mercado del barrio Bolívar	2.500	2.500	2.500		++
Santa Marta (Magdalena)	1.200	1.200	1.200		n.d.	Rionegro (Antioquia)	4.000	6.000	4.744		++
Sincelejo, Nuevo Mercado	760	800	787		+++	San Gil (Santander)	4.000	4.000	4.000		=
Socorro (Santander)	1.050	1.125	1.100		-	Sincelejo, Nuevo Mercado	3.333	3.333	3.333		-
Sogamoso (Boyacá)	700	900	813		+	Socorro (Santander)	4.000	4.000	4.000		=
Sonsón (Antioquia)	400	400	400		=	Sogamoso (Boyacá)	1.667	2.667	2.125		-
Tunja, Complejo de Servicios del Sur	600	700	687		-	Tuluá (Valle del Cauca)	4.500	5.000	4.667		=
Ubaté (Cundinamarca)	800	800	800		+++	Tunja, Complejo de Servicios del Sur	1.625	2.250	1.906		-
Valledupar, Mercabastos	600	900	792		-	Ubaté (Cundinamarca)	2.500	2.500	2.500		=
Villavicencio, CAV	900	1.200	1.021		+	Valledupar, Mercabastos	3.000	4.000	3.750		+++
Yopal (Casanare)	1.250	1.350	1.300		-	Valledupar, Mercado Nuevo	3.000	4.000	3.750		+++
						Villavicencio, CAV	1.500	2.500	1.917		-
						Yopal (Casanare)	4.000	4.000	4.000		=
Cidra						Coles					
Bogotá, D.C., Corabastos	800	1.200	975		+	Barranquilla, Barranquillita	5.000	6.000	5.256		+
Marinilla (Antioquia)	400	500	461		-	Bogotá, D.C., Corabastos	1.600	2.400	1.962		-
Medellín, Central Mayorista de Antioquia	600	800	692		=	Medellín, Central Mayorista de Antioquia	1.000	1.000	1.000		=
Peñol (Antioquia)	300	500	383		=	Medellín, Plaza Minorista "José María Villa"	1.000	1.000	1.000		=
San Vicente (Antioquia)	400	500	450		=						
Villavicencio, CAV	1.000	1.500	1.183		-						
Cilantro						Coliflor					
Arauca (Arauca)	3.750	5.250	4.792		+	Armenia, Mercar	2.500	3.167	2.861		+
Armenia, Mercar	2.400	2.800	2.667		=	Barranquilla, Barranquillita	6.000	7.000	6.500		+
Barranquilla, Barranquillita	6.000	6.200	6.067		-	Barranquilla, Granabastos	6.000	6.200	6.038		=
Bogotá, D.C., Corabastos	600	2.000	1.156		+	Bogotá, D.C., Corabastos	1.800	2.500	2.288		+
Bucaramanga, Centroabastos	3.000	4.000	3.500		=	Bucaramanga, Centroabastos	4.000	5.000	4.688		-
Buenaventura (Valle del Cauca)	2.500	3.000	2.708		-	Cali, Cavasa	2.800	3.000	2.900		n.d.
Cali, Cavasa	2.000	2.500	2.250		=	Cali, Santa Helena	2.900	3.000	2.983		+

BOLETÍN SEMANAL PRECIOS MAYORISTAS

Cuadro 2. Mercados mayoristas. Precios de venta de verduras y hortalizas (continuación)
2020 (19 al 25 de septiembre)

Productos y mercados	Pesos por kilogramo				Tendencia	Productos y mercados	Pesos por kilogramo				Tendencia
	Mínimo	Máximo	Medio				Mínimo	Máximo	Medio		
Coliflor (continuación)						Fríjol verde cargamanto (continuación)					
Cartago (Valle del Cauca)	2.400	2.880	2.733	+		Chiquinquirá (Boyacá)	1.800	2.200	1.967	+	
Chiquinquirá (Boyacá)	1.600	2.000	1.833	+		Duitama (Boyacá)	1.700	1.800	1.753	+	
Cúcuta, Cenabastos	3.500	4.500	4.042	-		El Carmen de Viboral (Antioquia)	1.600	1.800	1.700	+	
Duitama (Boyacá)	2.000	2.100	2.033	n.d.		El Santuario (Antioquia)	1.900	2.100	1.992	-	
Ipiales (Nariño), Ipiales somos todos	1.500	2.083	1.743	+		La Ceja (Antioquia)	1.800	2.200	1.988	-	
Manizales, Centro Galerías	3.000	4.000	3.475	-		La Unión (Nariño)	2.200	2.600	2.467	++	
Marinilla (Antioquia)	1.800	2.500	2.056	=		Marinilla (Antioquia)	1.700	1.900	1.783	+	
Medellín, Central Mayorista de Antioquia	2.500	4.000	3.198	-		Medellín, Central Mayorista de Antioquia	1.500	2.100	1.894	-	
Medellín, Plaza Minorista "José María Villa"	2.500	3.500	3.083	-		Medellín, Plaza Minorista "José María Villa"	1.800	2.200	1.950	-	
Neiva, Surabastos	2.000	3.000	2.542	+		Pasto, El Potrerillo	1.600	2.200	1.900	+	
Palmira (Valle del Cauca)	2.200	2.400	2.333	-		Peñol (Antioquia)	1.800	2.600	2.167	++	
Pamplona (Norte de Santander)	3.000	3.000	3.000	=		Popayán, Plaza de mercado del barrio Bolívar	2.000	2.200	2.125	+	
Pasto, El Potrerillo	1.500	2.000	1.750	-		Rionegro (Antioquia)	1.800	2.300	2.100	-	
Pereira, La 41	2.500	3.333	3.000	++		San Vicente (Antioquia)	1.600	1.700	1.675	+	
Pereira, Mercasa	2.917	3.333	3.028	+		Sogamoso (Boyacá)	1.800	2.200	2.025	-	
Sogamoso (Boyacá)	2.000	2.500	2.238	-		Sonsón (Antioquia)	1.400	1.500	1.450	-	
Tunja, Complejo de Servicios del Sur	2.000	2.500	2.278	-		Tuluá (Valle del Cauca)	2.240	2.880	2.573	+	
Túquerres (Nariño)	1.920	2.000	1.980	-		Tunja, Complejo de Servicios del Sur	1.500	1.800	1.658	-	
Villavicencio, CAV	2.000	3.000	2.738	++		Villavicencio, CAV	1.800	2.200	1.975	-	
Espinaca						Yopal (Casanare)	2.500	2.604	2.552	++	
Armenia, Mercar	3.333	4.222	3.870	-		Fríjol verde en vaina					
Barranquilla, Barranquillita	6.500	7.000	6.711	+		Arauca (Arauca)	2.391	2.413	2.397	-	
Barranquilla, Granabastos	5.500	5.700	5.638	-		Armenia, Mercar	2.240	2.400	2.293	=	
Bogotá, D.C., Corabastos	1.500	3.000	2.192	-		Barranquilla, Barranquillita	5.300	6.000	5.667	+	
Bucaramanga, Centroabastos	4.000	5.000	4.813	++		Barranquilla, Granabastos	5.000	5.100	5.025	-	
Chiquinquirá (Boyacá)	1.875	2.250	2.063	+		Bucaramanga, Centroabastos	1.700	2.200	1.900	-	
Cúcuta, Cenabastos	5.000	6.000	5.417	-		Buenaventura (Valle del Cauca)	2.560	2.800	2.720	-	
Duitama (Boyacá)	2.000	2.333	2.222	-		Cartago (Valle del Cauca)	2.000	2.600	2.367	-	
Ibagué, Plaza La 21	2.444	4.444	3.514	-		Chiquinquirá (Boyacá)	1.200	1.400	1.350	=	
Ipiales (Nariño), Ipiales somos todos	1.500	2.000	1.708	++		Cúcuta, Cenabastos	1.200	1.400	1.333	-	
Manizales, Centro Galerías	3.000	3.500	3.125	=		Ibagué, Plaza La 21	1.600	2.400	1.880	+	
Medellín, Central Mayorista de Antioquia	1.800	2.500	2.013	+		Ipiales (Nariño), Ipiales somos todos	1.481	2.037	1.790	-	
Medellín, Plaza Minorista "José María Villa"	1.400	1.600	1.500	=		La Unión (Nariño)	2.200	2.600	2.467	++	
Neiva, Surabastos	2.118	3.765	2.902	-		Manizales, Centro Galerías	2.200	2.500	2.333	-	
Pamplona (Norte de Santander)	2.000	2.000	2.000	=		Montería, Mercado del Sur	2.400	3.000	2.667	+	
Pasto, El Potrerillo	2.250	2.750	2.521	+		Neiva, Surabastos	1.600	2.400	2.047	-	
Sogamoso (Boyacá)	3.333	4.000	3.625	+		Pamplona (Norte de Santander)	600	1.500	1.139	+	
Tunja, Complejo de Servicios del Sur	2.125	2.375	2.250	+		Pereira, La 41	1.500	2.000	1.700	-	
Villavicencio, CAV	1.800	3.000	2.500	-		Pereira, Mercasa	1.800	2.300	2.025	-	
Fríjol verde bolo						San Gil (Santander)	2.080	2.240	2.187	-	
Cúcuta, Cenabastos	1.700	2.500	1.983	+		Sincelejo, Nuevo Mercado	2.200	2.600	2.478	-	
Pamplona (Norte de Santander)	1.200	2.333	1.583	+		Socorro (Santander)	2.000	2.160	2.053	=	
Fríjol verde cargamanto						Tunja, Complejo de Servicios del Sur	900	1.200	1.089	-	
Bogotá, D.C., Corabastos	1.600	2.400	2.046	+		Haba verde					
Cali, Cavasa	2.000	2.200	2.025	-		Bogotá, D.C., Corabastos	1.200	1.800	1.596	+	
Cali, Santa Helena	2.200	2.400	2.233	-		Chiquinquirá (Boyacá)	700	800	767	+++	

Cuadro 2. Mercados mayoristas. Precios de venta de verduras y hortalizas (continuación)
2020 (19 al 25 de septiembre)

Productos y mercados	Pesos por kilogramo				Tendencia	Productos y mercados	Pesos por kilogramo				Tendencia
	Mínimo	Máximo	Medio				Mínimo	Máximo	Medio		
Haba verde (continuación)						Habichuela (continuación)					
Duitama (Boyacá)	700	760	720	-		Valledupar, Mercabastos	3.750	4.500	4.104	+	
Ipiales (Nariño), Ipiales somos todos	367	600	470	-		Villavicencio, CAV	2.333	3.333	2.833	-	
La Unión (Nariño)	833	1.000	875	-		Yopal (Casanare)	3.778	3.889	3.833	-	
Pamplona (Norte de Santander)	800	1.250	1.076	-		Habichuela larga					
Sogamoso (Boyacá)	600	700	630	+		Barranquilla, Barranquillita	4.400	4.500	4.467	-	
Tunja, Complejo de Servicios del Sur	600	700	630	+		Montería, Mercado del Sur	3.000	4.000	3.667	+++	
Túquerres (Nariño)	750	1.000	831	+		Lechuga Batavia					
Ubaté (Cundinamarca)	750	750	750	=		Arauca (Arauca)	3.333	4.167	3.583	-	
Habichuela						Armenia, Mercar	1.467	1.667	1.578	-	
Arauca (Arauca)	3.091	4.000	3.685	+		Barranquilla, Barranquillita	2.400	2.600	2.508	-	
Armenia, Mercar	2.800	3.360	3.102	+		Barranquilla, Granabastos	2.600	2.700	2.658	-	
Barranquilla, Barranquillita	3.750	4.250	4.088	-		Bogotá, D.C., Corabastos	1.800	2.400	2.046	+	
Barranquilla, Granabastos	3.700	4.150	3.950	-		Bucaramanga, Centroabastos	1.667	2.167	1.911	-	
Bogotá, D.C., Corabastos	2.333	3.333	2.823	+		Buenaventura (Valle del Cauca)	1.600	1.700	1.667	=	
Bucaramanga, Centroabastos	3.000	4.000	3.469	-		Cali, Cavasa	923	1.154	1.021	+	
Buenaventura (Valle del Cauca)	4.000	4.800	4.333	+++		Cali, Santa Helena	1.000	1.154	1.064	+++	
Cali, Cavasa	3.000	4.000	3.583	+++		Cartagena, Bazurto	2.133	2.533	2.304	-	
Cali, Santa Helena	3.400	4.000	3.725	+++		Cartago (Valle del Cauca)	1.923	2.231	2.077	-	
Cartagena, Bazurto	3.900	4.250	4.017	-		Chiquinquirá (Boyacá)	1.600	1.800	1.733	+	
Cartago (Valle del Cauca)	2.800	3.600	3.000	-		Cúcuta, Cenabastos	1.667	1.917	1.715	++	
Chiquinquirá (Boyacá)	2.400	2.800	2.633	-		Duitama (Boyacá)	1.700	1.800	1.767	+	
Cúcuta, Cenabastos	2.500	5.000	3.807	-		Ibagué, Plaza La 21	1.440	1.920	1.680	-	
El Santuario (Antioquia)	3.100	3.400	3.258	-		Ipiales (Nariño), Ipiales somos todos	692	923	765	-	
Florencia (Cauquetá)	3.600	3.760	3.680	+		Manizales, Centro Galerías	2.500	3.000	2.633	-	
Ibagué, Plaza La 21	2.000	2.400	2.350	-		Marinilla (Antioquia)	1.000	1.700	1.375	-	
La Ceja (Antioquia)	4.000	4.500	4.325	-		Medellín, Central Mayorista de Antioquia	1.143	1.571	1.368	-	
Manizales, Centro Galerías	2.400	4.000	3.087	-		Medellín, Plaza Minorista "José María Villa"	1.143	1.500	1.298	-	
Marinilla (Antioquia)	3.000	3.700	3.433	-		Montería, Mercado del Sur	1.250	1.667	1.535	-	
Medellín, Central Mayorista de Antioquia	2.800	4.200	3.304	-		Neiva, Surabastos	1.280	1.600	1.420	-	
Medellín, Plaza Minorista "José María Villa"	3.000	4.200	3.442	-		Palmira (Valle del Cauca)	923	1.077	1.010	+	
Montería, Mercado del Sur	4.000	5.000	4.475	+++		Pamplona (Norte de Santander)	1.167	1.167	1.167	=	
Neiva, Surabastos	2.560	3.040	2.800	-		Pasto, El Potrerillo	1.154	1.154	1.154	-	
Palmira (Valle del Cauca)	3.000	4.000	3.550	++		Pereira, La 41	2.000	2.333	2.097	+	
Pamplona (Norte de Santander)	3.000	3.500	3.236	-		Pereira, Mercasa	1.333	1.833	1.625	-	
Pasto, El Potrerillo	2.400	2.400	2.400	-		Popayán, Plaza de mercado del barrio Bolívar	1.000	1.077	1.010	+	
Pereira, La 41	3.200	3.600	3.267	-		Rionegro (Antioquia)	1.700	2.000	1.872	-	
Pereira, Mercasa	2.400	3.200	2.893	-		San Gil (Santander)	2.083	2.167	2.111	+	
Popayán, Plaza de mercado del barrio Bolívar	3.120	3.200	3.180	+		Santa Marta (Magdalena)	2.167	2.333	2.283	-	
Rionegro (Antioquia)	3.500	4.500	4.108	-		Sincelejo, Nuevo Mercado	1.600	2.000	1.811	-	
San Gil (Santander)	2.500	2.818	2.682	-		Sogamoso (Boyacá)	2.000	2.400	2.125	+	
Santa Marta (Magdalena)	4.000	4.500	4.281	++		Sonsón (Antioquia)	1.500	1.800	1.650	+	
Sincelejo, Nuevo Mercado	4.000	5.000	4.672	-		Tuluá (Valle del Cauca)	1.231	1.385	1.308	=	
Socorro (Santander)	2.273	2.500	2.379	-		Tunja, Complejo de Servicios del Sur	1.800	2.000	1.875	-	
Sogamoso (Boyacá)	3.000	4.000	3.490	-		Valledupar, Mercabastos	2.083	2.500	2.424	+	
Tuluá (Valle del Cauca)	3.200	3.440	3.267	++		Villavicencio, CAV	1.600	2.400	2.000	-	
Tunja, Complejo de Servicios del Sur	2.400	3.200	2.683	-		Yopal (Casanare)	2.200	2.400	2.300	=	
Ubaté (Cundinamarca)	2.960	3.040	3.000	-							

Cuadro 2. Mercados mayoristas. Precios de venta de verduras y hortalizas (continuación)
2020 (19 al 25 de septiembre)

Productos y mercados	Pesos por kilogramo				Tendencia	Productos y mercados	Pesos por kilogramo				Tendencia
	Mínimo	Máximo	Medio				Mínimo	Máximo	Medio		
Lechuga crespa verde						Pepino de rellenar					
Arauca (Arauca)	3.200	3.400	3.267	-		Bogotá, D.C., Corabastos	1.167	1.600	1.300	++	
Bogotá, D.C., Corabastos	1.333	2.000	1.744	+		Chiquinquirá (Boyacá)	1.417	1.667	1.542	+	
Bucaramanga, Centroabastos	3.000	4.000	3.450	-		Duitama (Boyacá)	1.083	1.167	1.139	-	
Cali, Cavasa	3.000	3.000	3.000	=		Ibagué, Plaza La 21	960	1.200	1.103	+	
Cúcuta, Cenabastos	4.000	5.000	4.833	+		Medellín, Central Mayorista de Antioquia	2.000	2.500	2.167	+	
Medellín, Central Mayorista de Antioquia	1.000	1.400	1.163	+		Neiva, Surabastos	800	1.200	1.037	-	
Medellín, Plaza Minorista "José María Villa"	1.000	1.000	1.000	=		San Gil (Santander)	1.120	1.200	1.147	=	
Neiva, Surabastos	2.857	3.429	3.143	+		Sogamoso (Boyacá)	833	1.083	990	-	
Villavicencio, CAV	4.800	7.200	6.300	-		Tunja, Complejo de Servicios del Sur	667	917	792	=	
						Ubaté (Cundinamarca)	933	1.000	967	-	
						Villavicencio, CAV	800	1.200	1.008	-	
						Yopal (Casanare)	2.000	2.000	2.000	=	
Pepino cohombro						Perejil					
Arauca (Arauca)	1.591	2.364	1.955	-		Arauca (Arauca)	3.750	5.000	4.667	+	
Armenia, Mercar	1.000	1.300	1.122	-		Armenia, Mercar	9.500	10.000	9.833	=	
Barranquilla, Barranquillita	1.320	1.720	1.493	++		Barranquilla, Barranquillita	7.800	8.000	7.933	+	
Barranquilla, Granabastos	1.480	1.640	1.568	++		Bogotá, D.C., Corabastos	8.333	11.667	10.042	+	
Bogotá, D.C., Corabastos	2.000	2.500	2.352	++		Bucaramanga, Centroabastos	3.000	4.000	3.500	=	
Bucaramanga, Centroabastos	1.000	1.400	1.228	++		Chiquinquirá (Boyacá)	2.200	2.600	2.367	-	
Buenaventura (Valle del Cauca)	1.200	1.500	1.350	++		Cúcuta, Cenabastos	6.000	7.000	6.500	-	
Cali, Cavasa	933	1.167	1.075	++		Duitama (Boyacá)	2.200	2.400	2.300	=	
Cali, Santa Helena	900	1.233	1.079	+		Ibagué, Plaza La 21	7.000	8.750	7.688	+	
Cartago (Valle del Cauca)	1.200	1.400	1.250	+		Ipiales (Nariño), Ipiales somos todos	3.000	4.000	3.333	+	
Cúcuta, Cenabastos	1.300	1.800	1.525	+		Manizales, Centro Galerías	4.000	4.000	4.000	=	
Florencia (Caquetá)	1.520	1.600	1.560	+		Medellín, Central Mayorista de Antioquia	4.000	7.000	5.090	++	
Ibagué, Plaza La 21	1.200	1.600	1.340	+		Medellín, Plaza Minorista "José María Villa"	2.500	3.000	2.917	+	
La Ceja (Antioquia)	1.300	1.400	1.354	+		Neiva, Surabastos	6.667	10.000	8.875	-	
Manizales, Centro Galerías	1.000	1.000	1.000	+		Pamplona (Norte de Santander)	2.500	2.500	2.500	=	
Marinilla (Antioquia)	800	1.200	967	+		Pasto, El Potrerillo	2.500	3.500	3.208	++	
Medellín, Central Mayorista de Antioquia	1.200	1.500	1.423	-		San Gil (Santander)	4.000	4.000	4.000	=	
Medellín, Plaza Minorista "José María Villa"	1.100	1.500	1.333	+		Sogamoso (Boyacá)	2.000	2.400	2.300	+	
Montería, Mercado del Sur	1.520	1.680	1.605	+++		Tunja, Complejo de Servicios del Sur	2.200	2.800	2.456	+	
Neiva, Surabastos	1.200	2.000	1.543	-							
Palmira (Valle del Cauca)	1.000	1.333	1.117	+		Pimentón					
Pamplona (Norte de Santander)	1.600	1.600	1.600	-		Arauca (Arauca)	3.500	4.000	3.717	-	
Pasto, El Potrerillo	2.000	2.000	2.000	-		Armenia, Mercar	3.000	3.200	3.067	=	
Pereira, La 41	1.200	1.400	1.300	+++		Barranquilla, Barranquillita	1.833	2.083	1.958	-	
Pereira, Mercasa	1.000	1.300	1.171	+++		Barranquilla, Granabastos	2.000	2.083	2.063	-	
Popayán, Plaza de mercado del barrio Bolívar	1.077	1.154	1.125	+		Bogotá, D.C., Corabastos	3.200	3.700	3.466	-	
Rionegro (Antioquia)	1.200	1.400	1.290	-		Bucaramanga, Centroabastos	3.500	4.000	3.694	-	
San Gil (Santander)	1.120	1.200	1.147	+		Buenaventura (Valle del Cauca)	2.857	3.143	2.905	=	
Santa Marta (Magdalena)	1.600	1.600	1.600	+++		Cali, Cavasa	2.300	2.600	2.490	+	
Sincelejo, Nuevo Mercado	1.300	1.600	1.517	+++		Cali, Santa Helena	2.200	2.500	2.321	+	
Socorro (Santander)	1.120	1.200	1.173	=		Cartagena, Bazurto	3.167	4.000	3.549	-	
Sogamoso (Boyacá)	700	900	823	-		Cartago (Valle del Cauca)	2.800	3.200	2.967	-	
Sonsón (Antioquia)	1.200	1.400	1.300	+++		Chiquinquirá (Boyacá)	2.143	2.714	2.476	+	
Tuluá (Valle del Cauca)	1.000	1.500	1.233	+		Cúcuta, Cenabastos	2.500	3.333	3.021	+	
Tunja, Complejo de Servicios del Sur	1.200	1.280	1.207	-		Duitama (Boyacá)	2.429	2.500	2.476	+	
Valledupar, Mercabastos	1.200	1.600	1.433	++							
Villavicencio, CAV	1.600	2.000	1.900	++							

Cuadro 2. Mercados mayoristas. Precios de venta de verduras y hortalizas (continuación)
2020 (19 al 25 de septiembre)

Productos y mercados	Pesos por kilogramo				Tendencia	Productos y mercados	Pesos por kilogramo				Tendencia
	Mínimo	Máximo	Medio				Mínimo	Máximo	Medio		
Pimentón (continuación)						Remolacha (continuación)					
Florencia (Caquetá)	2.286	2.429	2.357		+	Bogotá, D.C., Corabastos	2.833	3.333	3.058		+
Ibagué, Plaza La 21	2.000	3.000	2.493		-	Bucaramanga, Centroabastos	3.000	3.200	3.100		+
La Ceja (Antioquia)	3.000	3.300	3.083		-	Cartagena, Bazurto	2.750	2.833	2.792		+
Manizales, Centro Galerías	2.700	3.000	2.875		-	Chiquinquirá (Boyacá)	2.800	3.200	3.033		-
Marinilla (Antioquia)	2.200	3.000	2.614		++	Duitama (Boyacá)	2.300	2.400	2.333		+
Medellín, Central Mayorista de Antioquia	2.800	3.700	3.054		-	El Santuario (Antioquia)	1.900	2.000	1.983		=
Medellín, Plaza Minorista "José María Villa"	2.800	3.300	3.033		-	Florencia (Caquetá)	2.333	2.417	2.375		-
Montería, Mercado del Sur	3.400	4.300	3.750		+	Ibagué, Plaza La 21	2.000	3.200	2.547		-
Neiva, Surabastos	2.286	2.857	2.545		-	Ipiales (Nariño), Ipiales somos todos	833	933	858		+
Palmira (Valle del Cauca)	2.800	3.000	2.950		=	La Ceja (Antioquia)	2.000	2.200	2.075		-
Pamplona (Norte de Santander)	2.917	3.750	3.292		+	Manizales, Centro Galerías	3.636	3.818	3.682		+
Pasto, El Potrerillo	2.000	2.400	2.200		-	Medellín, Central Mayorista de Antioquia	1.800	2.000	1.929		-
Peñol (Antioquia)	2.000	3.000	2.467		-	Medellín, Plaza Minorista "José María Villa"	2.000	2.200	2.117		-
Pereira, La 41	2.800	3.500	3.100		-	Montería, Mercado del Sur	2.300	2.600	2.508		-
Pereira, Mercasa	2.300	3.000	2.692		-	Neiva, Surabastos	2.880	3.360	3.173		+
Popayán, Plaza de mercado del barrio Bolívar	2.000	2.143	2.125		=	Pereira, Mercasa	1.818	2.182	2.000		-
Rionegro (Antioquia)	2.500	3.600	3.175		+	Rionegro (Antioquia)	2.100	2.300	2.200		+
San Gil (Santander)	2.143	2.286	2.214		-	San Gil (Santander)	3.100	3.200	3.167		++
Santa Marta (Magdalena)	1.917	2.083	2.000		-	Santa Marta (Magdalena)	2.750	3.033	2.883		-
Sincelejo, Nuevo Mercado	3.200	3.800	3.492		+	Sincelejo, Nuevo Mercado	2.300	2.500	2.383		-
Socorro (Santander)	1.857	2.000	1.952		-	Sogamoso (Boyacá)	2.700	3.000	2.813		+
Sogamoso (Boyacá)	1.786	2.500	2.214		-	Tunja, Complejo de Servicios del Sur	2.800	3.200	2.983		+
Sonsón (Antioquia)	2.200	2.500	2.400		+++	Valledupar, Mercabastos	2.333	2.833	2.611		+
Tuluá (Valle del Cauca)	2.600	3.000	2.800		-	Villavicencio, CAV	3.000	3.333	3.222		+
Tunja, Complejo de Servicios del Sur	2.143	2.500	2.196		-	Yopal (Casanare)	2.567	2.667	2.617		+
Valledupar, Mercabastos	3.333	3.750	3.681		-						
Valledupar, Mercado Nuevo	3.333	3.750	3.681		-	Remolacha bogotana					
Villavicencio, CAV	2.083	3.333	2.656		-	Buenaventura (Valle del Cauca)	3.600	3.840	3.700		+++
Yopal (Casanare)	2.500	2.667	2.583		-	Cali, Cavasa	3.000	3.167	3.083		++
						Cali, Santa Helena	2.833	3.000	2.944		+++
						Cartago (Valle del Cauca)	3.200	3.600	3.467		+
Pimentón verde						Remolacha regional					
Bucaramanga, Centroabastos	1.077	1.308	1.167		+	Cúcuta, Cenabastos	2.000	2.200	2.025		-
Medellín, Central Mayorista de Antioquia	3.500	3.600	3.511		+	Marinilla (Antioquia)	1.800	2.000	1.883		=
						Pamplona (Norte de Santander)	1.600	2.000	1.856		+
Rábano rojo						Repollo blanco					
Armenia, Mercar	1.600	2.200	1.933		+	Arauca (Arauca)	833	1.050	961		+
Barranquilla, Barranquillita	5.500	5.800	5.700		=	Armenia, Mercar	533	600	578		=
Bogotá, D.C., Corabastos	833	1.167	1.038		-	Barranquilla, Barranquillita	971	1.143	1.036		++
Bucaramanga, Centroabastos	4.000	4.000	4.000		=	Barranquilla, Granabastos	971	1.143	1.038		+
Manizales, Centro Galerías	4.000	4.500	4.167		=	Bucaramanga, Centroabastos	480	640	542		-
Medellín, Central Mayorista de Antioquia	1.500	2.200	1.949		+++	Buenaventura (Valle del Cauca)	467	533	500		-
Neiva, Surabastos	2.500	4.000	3.271		-	Cali, Cavasa	233	300	258		-
Pasto, El Potrerillo	5.000	6.000	5.917		++	Cali, Santa Helena	300	333	306		-
						Cartagena, Bazurto	714	1.143	946		+++
Remolacha						Cartago (Valle del Cauca)	720	880	793		++
Arauca (Arauca)	2.545	3.182	2.879		=	El Santuario (Antioquia)	583	833	701		++
Armenia, Mercar	2.800	2.912	2.869		+++	La Ceja (Antioquia)	1.000	1.100	1.017		+++
Barranquilla, Barranquillita	2.583	3.000	2.747		+						
Barranquilla, Granabastos	2.667	2.900	2.750		+						

Cuadro 2. Mercados mayoristas. Precios de venta de verduras y hortalizas (continuación)
2020 (19 al 25 de septiembre)

Productos y mercados	Pesos por kilogramo				Tendencia	Productos y mercados	Pesos por kilogramo				Tendencia
	Mínimo	Máximo	Medio				Mínimo	Máximo	Medio		
Repollo blanco (continuación)						Tomate chonto (continuación)					
La Unión (Nariño)	360	400	370	=		Cali, Santa Helena	1.100	1.400	1.250	-	
Marinilla (Antioquia)	583	708	646	++		Cartagena, Bazaruto	1.400	1.920	1.707	-	
Medellín, Central Mayorista de Antioquia	600	833	722	++		Cartago (Valle del Cauca)	1.300	1.500	1.417	-	
Medellín, Plaza Minorista "José María Villa"	1.300	1.500	1.408	+		Chiquinquirá (Boyacá)	1.591	1.818	1.735	-	
Montería, Mercado del Sur	767	1.050	890	+		Cúcuta, Cenabastos	1.875	2.292	2.083	-	
Palmira (Valle del Cauca)	233	300	267	-		Duitama (Boyacá)	1.727	1.818	1.758	-	
Pasto, El Potrerillo	200	240	210	-		Florencia (Cauquetá)	1.920	2.000	1.960	-	
Pereira, La 41	640	800	733	+		Ibagué, Plaza La 21	1.000	1.200	1.110	-	
Pereira, Mercasa	680	720	717	+		Manizales, Centro Galerías	1.136	1.227	1.188	-	
Popayán, Plaza de mercado del barrio Bolívar	400	400	400	=		Neiva, Surabastos	1.304	1.739	1.639	-	
Rionegro (Antioquia)	708	833	767	+		Palmira (Valle del Cauca)	1.400	1.800	1.625	-	
Santa Marta (Magdalena)	1.000	1.143	1.097	+		Pamplona (Norte de Santander)	1.667	2.083	1.782	-	
Sincelejo, Nuevo Mercado	750	917	819	+		Pereira, La 41	1.400	1.800	1.567	-	
Sonsón (Antioquia)	277	308	292	++		Pereira, Mercasa	1.200	1.500	1.350	-	
Tuluá (Valle del Cauca)	500	600	556	-		Santa Bárbara (Antioquia)	1.000	1.200	1.050	-	
Túquerres (Nariño)	140	160	143	++		Santa Marta (Magdalena)	1.800	2.000	1.900	-	
Valledupar, Mercabastos	714	857	792	+		Sincelejo, Nuevo Mercado	1.000	1.200	1.108	-	
Villavicencio, CAV	917	1.417	1.191	-		Sogamoso (Boyacá)	1.818	2.273	2.074	-	
Yopal (Casanare)	867	917	892	-		Tuluá (Valle del Cauca)	1.300	1.400	1.383	-	
						Tunja, Complejo de Servicios del Sur	1.591	1.818	1.667	=	
						Ubaté (Cundinamarca)	1.900	1.900	1.900	n.d.	
						Valledupar, Mercabastos	1.600	1.800	1.633	-	
						Valledupar, Mercado Nuevo	1.600	1.800	1.633	-	
						Villavicencio, CAV	2.000	2.400	2.110	-	
Repollo blanco bogotano						Tomate chonto regional					
Pereira, Mercasa	786	1.000	913	+		Buenaventura (Valle del Cauca)	2.000	2.200	2.033	-	
						La Ceja (Antioquia)	900	1.000	938	-	
Repollo morado						Marinilla (Antioquia)	800	1.000	900	=	
Bogotá, D.C., Corabastos	1.857	2.286	2.060	-		Medellín, Central Mayorista de Antioquia	1.200	1.600	1.408	-	
Bucaramanga, Centroabastos	1.500	1.600	1.550	=		Medellín, Plaza Minorista "José María Villa"	1.200	1.300	1.250	-	
Cali, Cavasa	1.500	1.625	1.521	-		Montería, Mercado del Sur	1.000	1.200	1.075	-	
Cúcuta, Cenabastos	1.000	1.111	1.037	=		Peñol (Antioquia)	600	1.000	775	-	
Medellín, Central Mayorista de Antioquia	1.111	1.222	1.185	-		Rionegro (Antioquia)	900	1.200	1.075	-	
Pamplona (Norte de Santander)	1.000	1.000	1.000	=		Sonsón (Antioquia)	1.000	1.000	1.000	-	
						Tomate larga vida					
Repollo verde						Bogotá, D.C., Corabastos	2.500	3.250	2.932	+	
Bogotá, D.C., Corabastos	857	1.000	940	+		Cali, Cavasa	2.500	2.600	2.571	-	
Cúcuta, Cenabastos	500	600	525	+		Cali, Santa Helena	2.500	2.700	2.617	-	
Duitama (Boyacá)	800	833	822	+		Florencia (Cauquetá)	2.520	2.560	2.540	-	
Ipiales (Nariño), Ipiales somos todos	240	300	270	++		Marinilla (Antioquia)	900	1.200	1.050	=	
Manizales, Centro Galerías	560	720	640	-		Medellín, Central Mayorista de Antioquia	2.500	3.000	2.583	-	
Pamplona (Norte de Santander)	200	400	344	-		Neiva, Surabastos	2.045	2.500	2.197	-	
San Gil (Santander)	800	832	811	=		Pasto, El Potrerillo	1.500	2.000	1.699	-	
Sogamoso (Boyacá)	500	833	698	+++		Peñol (Antioquia)	800	1.000	883	-	
Tunja, Complejo de Servicios del Sur	533	633	583	+++		Popayán, Plaza de mercado del barrio Bolívar	1.533	2.133	1.817	+	
						Villavicencio, CAV	1.500	2.000	1.844	-	
Tomate chonto											
Arauca (Arauca)	2.000	2.591	2.288	-							
Armenia, Mercar	1.455	1.500	1.470	-							
Barranquilla, Barranquillita	1.520	1.680	1.600	-							
Barranquilla, Granabastos	1.680	1.800	1.740	-							
Bogotá, D.C., Corabastos	1.636	2.182	1.938	-							
Cali, Cavasa	1.300	1.600	1.427	-							

Cuadro 2. Mercados mayoristas. Precios de venta de verduras y hortalizas (conclusión)
2020 (19 al 25 de septiembre)

Productos y mercados	Pesos por kilogramo				Tendencia	Productos y mercados	Pesos por kilogramo				Tendencia
	Mínimo	Máximo	Medio	Precios			Mínimo	Máximo	Medio	Precios	
Tomate riñón						Zanahoria (continuación)					
Armenia, Mercar	2.700	3.000	2.833		=	La Unión (Nariño)	800	900	850		-
Bucaramanga, Centroabastos	2.727	2.727	2.727		=	Manizales, Centro Galerías	1.371	1.774	1.552		-
Cartago (Valle del Cauca)	3.800	4.300	4.017		+	Neiva, Surabastos	1.440	1.920	1.672		-
Ipiales (Nariño), Ipiales somos todos	1.591	1.591	1.591		-	Palmira (Valle del Cauca)	880	1.000	923		-
Medellín, Central Mayorista de Antioquia	2.500	3.000	2.589		-	Pamplona (Norte de Santander)	833	1.000	887		+
Sincelejo, Nuevo Mercado	2.800	3.300	3.050		-	Pasto, El Potrerillo	480	800	672		+
Tomate riñón valluno						Popayán, Plaza de mercado del barrio Bolívar	567	700	625		-
Montería, Mercado del Sur	2.500	3.200	2.800		+	San Gil (Santander)	1.917	2.083	2.000		+
Pereira, Mercasa	2.700	3.000	2.850		-	Santa Marta (Magdalena)	1.467	1.833	1.680		-
Tomate Riogrande						Sincelejo, Nuevo Mercado	750	925	838		-
Bucaramanga, Centroabastos	1.591	1.818	1.764		+	Sogamoso (Boyacá)	1.333	1.500	1.441		-
Cúcuta, Cenabastos	1.875	2.292	2.083		-	Tuluá (Valle del Cauca)	1.000	1.167	1.111		-
Duitama (Boyacá)	1.909	2.045	2.000		-	Tunja, Complejo de Servicios del Sur	1.500	1.667	1.563		-
San Gil (Santander)	1.200	1.280	1.227		-	Túquerres (Nariño)	500	640	580		-
Socorro (Santander)	1.200	1.280	1.227		-	Valledupar, Mercabastos	1.667	2.000	1.764		+
Sogamoso (Boyacá)	2.045	2.273	2.193		+	Villavicencio, CAV	1.167	1.500	1.438		-
Yopal (Casanare)	2.750	2.750	2.750		-	Yopal (Casanare)	1.500	1.583	1.542		-
Tomate Riogrande bumangués						Zanahoria bogotana					
Barranquilla, Barranquillita	1.680	2.000	1.883		+	Barranquilla, Barranquillita	1.583	1.833	1.736		-
Barranquilla, Granabastos	2.000	2.091	2.057		+	Barranquilla, Granabastos	1.633	1.867	1.779		+
Cartagena, Bazurto	2.182	2.364	2.258		++	Cali, Cavasa	1.583	1.667	1.628		+
Zanahoria						Cartagena, Bazurto	1.333	1.667	1.523		+
Arauca (Arauca)	1.636	1.909	1.773		=	Cúcuta, Cenabastos	1.583	2.000	1.813		-
Armenia, Mercar	1.333	1.583	1.469		-	Pereira, La 41	1.583	1.833	1.708		-
Bogotá, D.C., Corabastos	1.333	2.000	1.622		-	Pereira, Mercasa	1.250	1.800	1.549		-
Bucaramanga, Centroabastos	1.500	1.833	1.563		-	Tuluá (Valle del Cauca)	1.333	1.500	1.431		+
Buenaventura (Valle del Cauca)	1.000	1.240	1.123		-	Zanahoria larga vida					
Cali, Cavasa	700	1.000	879		-	El Carmen de Viboral (Antioquia)	622	667	643		+
Cali, Santa Helena	900	1.000	930		+	El Santuario (Antioquia)	444	639	532		-
Cartago (Valle del Cauca)	1.167	1.533	1.325		-	La Ceja (Antioquia)	600	900	739		-
Chiquinquirá (Boyacá)	1.333	1.583	1.486		-	Marinilla (Antioquia)	500	611	556		-
Cúcuta, Cenabastos	833	1.333	1.042		-	Medellín, Central Mayorista de Antioquia	444	778	580		-
Duitama (Boyacá)	1.300	1.367	1.333		+	Medellín, Plaza Minorista "José María Villa"	556	778	693		-
Florencia (Caquetá)	1.633	1.700	1.667		-	Montería, Mercado del Sur	778	933	839		-
Ibagué, Plaza La 21	1.120	1.760	1.430		-	Rionegro (Antioquia)	556	667	625		-
Ipiales (Nariño), Ipiales somos todos	560	700	627		-	Sonsón (Antioquia)	556	667	617		++

TENDENCIAS

---	-	+	+++
Variación mayor al -20 %	Variación entre 0 % y -10 %	Variación entre 0 % y 10 %	Variación mayor al 20 %
--	=	++	n. d.
Variación entre -10 % y -20 %	Variación igual a 0 %	Variación entre 10 % y 20 %	No determinado

FRUTAS FRESCAS

Poca oferta de piña gold

A lo largo de la presente semana se incrementaron los precios mayoristas de la piña gold en diecinueve de los veintidós mercados donde se vendió. Lo anterior obedeció a la finalización de algunas cosechas en Pereira (Risaralda), Armenia (Quindío), Restrepo, Dagua, La Unión (Valle del Cauca), Granada, Lejanías y Acacías (Meta). En Pereira e Ibagué, por ejemplo, el kilo se vendió a \$1.992 y a \$1.979, lo que representó un aumento superior al 5,00%.

De la misma forma, aumentaron las cotizaciones del aguacate papelillo, la pera importada, el mango Tommy y las mandarinas común y Arrayana. En el caso del aguacate papelillo el alza estuvo motivada por el menor ingreso de producto de primera calidad desde Palocabildo, Rovira, Falan, Fresno (Tolima), Palestina (Caldas), El Retiro y Sonsón (Antioquia), donde están terminando las cosechas. Este comportamiento se presentó en veintiséis de los treinta y tres mercados donde se ofreció en la semana. En Cúcuta, por ejemplo, el incremento fue del 13,14%, vendiéndose el kilo a \$3.583.

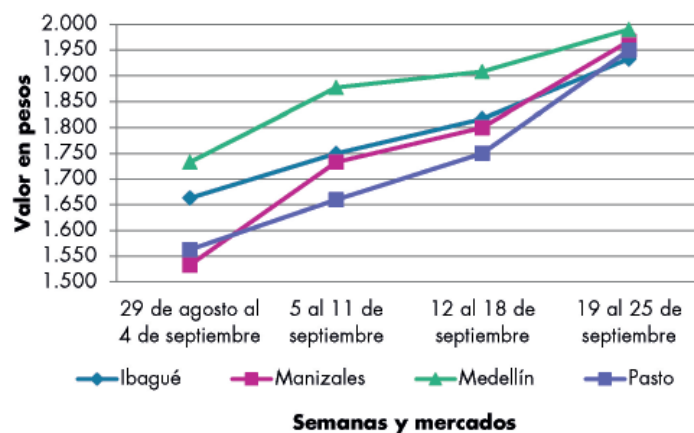
También subió el precio de la pera importada, esta vez en veintitrés de los treinta y tres mercados donde se negoció a lo largo de la semana, como consecuencia del menor ingreso de la fruta importada desde Chile. En Bogotá y Popayán, por ejemplo, el alza superó el 12,00%, comercializándose el kilo a \$5.738 y a \$6.546, respectivamente.

Así mismo, se incrementó la cotización mayorista del mango Tommy ante la reducción de la oferta de esta variedad desde Ciénaga (Magdalena), Espinal (Tolima), Aguachica (Cesar), Viotá, Tocaima, La Mesa, Anapoima y Apúlo (Cundinamarca), donde finalizó el ciclo productivo. El aumento se presentó en dieciocho de los veinte mercados en los que se encontró. En Cúcuta y Villavicencio, por ejemplo, el kilo se cotizó a \$3.100 y a \$5.658, respectivamente, 16,28% en promedio más que la semana anterior.

En contraste, bajaron los precios mayoristas de la uva red globe nacional, el melón Cantalup y el lulo. En relación con la uva red globe nacional la reducción de la cotización estuvo motivada por el buen nivel de oferta desde los municipios productores de Valle del Cauca. La anterior conducta se registró en diecisiete de los diecinueve mercados donde se ofreció esta semana. En Cali y Manizales, por ejemplo, la reducción superó el 10,00% y el kilo se vendió a \$4.489 y a \$3.907, respectivamente.

Por último, descendió la cotización del melón Cantalup debido a la mayor oferta del fruto de primera calidad oriundo de Garzón (Huila), Cerrito, Málaga, Capitanejo (Santander), Codazzi (Cesar) y La Unión (Valle del Cauca). La caída se observó en veinte de los veintiséis mercados donde se vendió. En Tunja el kilo se ofreció a \$1.095, 22,61% menos que la semana inmediatamente anterior.

Gráfico 2. Comportamiento de los precios de la piña gold 2020 (29 de agosto al 25 de septiembre)



Fuente: DANE, Sipsa.

Cuadro 3. Mercados mayoristas. Precios de venta de frutas frescas 2020 (19 al 25 de septiembre)

Productos y mercados	Pesos por kilogramo				Tendencia	Productos y mercados	Pesos por kilogramo				Tendencia
	Mínimo	Máximo	Medio				Mínimo	Máximo	Medio		
Aguacate común						Badea					
Bucaramanga, Centroabastos	4.000	4.500	4.088		+	Neiva, Surabastos	1.000	2.000	1.383		+++
Buenaventura (Valle del Cauca)	2.500	2.800	2.692		+	Banano bocadillo					
Cúcuta, Cenabastos	3.000	4.000	3.708		+	Bogotá, D.C., Corabastos	1.900	2.000	1.979		-
Ibagué, Plaza La 21	2.500	3.000	2.833		n.d.	Duitama (Boyacá)	1.600	1.650	1.617		=
Neiva, Surabastos	2.500	3.000	2.944		+	Medellín, Central Mayorista de Antioquia	1.300	1.500	1.406		+
Tuluá (Valle del Cauca)	3.200	3.500	3.400		+	Santa Bárbara (Antioquia)	667	833	722		-
Aguacate Hass						Sogamoso (Boyacá)	1.250	1.500	1.444		-
Bogotá, D.C., Corabastos	4.400	4.800	4.593		-	Tunja, Complejo de Servicios del Sur	1.250	1.400	1.328		-
Chiquinquirá (Boyacá)	3.000	3.500	3.267		+	Banano criollo					
La Ceja (Antioquia)	2.800	3.100	2.986		-	Armenia, Mercar	1.200	1.300	1.233		=
Medellín, Central Mayorista de Antioquia	3.000	4.000	3.396		+	Armenia, Retiro	1.000	1.000	1.000		+
Rionegro (Antioquia)	3.400	3.500	3.467		+	Barranquilla, Barranquillita	510	600	553		-
San Vicente (Antioquia)	2.800	3.000	2.933		+	Bogotá, D.C., Corabastos	1.700	1.900	1.813		+
Sogamoso (Boyacá)	3.500	4.500	4.000		-	Bucaramanga, Centroabastos	1.400	1.500	1.450		-
Sonsón (Antioquia)	3.000	3.000	3.000		-	Buenaventura (Valle del Cauca)	1.333	1.389	1.370		-
Tunja, Complejo de Servicios del Sur	3.500	4.000	3.606		+	Cali, Cavasa	1.111	1.222	1.141		-
Aguacate papelillo						Cali, Santa Helena	1.000	1.111	1.065		+
Arauca (Arauca)	5.000	6.500	5.783		+	Cartago (Valle del Cauca)	1.000	1.200	1.100		=
Armenia, Mercar	4.000	4.600	4.267		-	Chiquinquirá (Boyacá)	1.350	1.600	1.492		-
Armenia, Retiro	3.500	3.700	3.522		-	Cúcuta, Cenabastos	1.700	1.800	1.775		-
Barranquilla, Barranquillita	5.000	5.500	5.344		+	Cúcuta, La Nueva Sexta	1.500	1.667	1.514		=
Bogotá, D.C., Corabastos	5.500	6.000	5.719		+	Florencia (Caquetá)	1.600	1.680	1.640		=
Bucaramanga, Centroabastos	4.500	5.000	4.788		++	Ibagué, Plaza La 21	1.000	1.400	1.233		+
Buenaventura (Valle del Cauca)	4.600	5.000	4.800		+	Ipiales (Nariño), Ipiales somos todos	926	1.037	977		-
Cali, Cavasa	4.300	4.700	4.523		+	La Ceja (Antioquia)	900	1.000	933		-
Cali, Santa Helena	4.400	4.600	4.500		++	La Unión (Nariño)	1.000	1.500	1.250		=
Cartagena, Bazurto	3.500	4.000	3.750		+	Manizales, Centro Galerías	1.200	1.300	1.225		=
Cartago (Valle del Cauca)	3.800	4.500	4.133		+	Medellín, Central Mayorista de Antioquia	1.200	1.500	1.385		-
Chiquinquirá (Boyacá)	4.200	4.500	4.450		++	Medellín, Plaza Minorista "José María Villa"	1.200	1.400	1.300		=
Cúcuta, Cenabastos	3.000	4.000	3.583		++	Neiva, Surabastos	1.120	1.400	1.208		-
Duitama (Boyacá)	4.500	4.600	4.567		+++	Palmira (Valle del Cauca)	1.200	1.300	1.275		-
Florencia (Caquetá)	5.000	5.000	5.000		++	Pamplona (Norte de Santander)	1.900	2.300	2.150		+
Ibagué, Plaza La 21	3.500	4.500	3.975		+	Pereira, La 41	1.000	1.200	1.117		-
Manizales, Centro Galerías	3.500	3.800	3.700		++	Pereira, Mercasa	1.000	1.300	1.183		+
Medellín, Central Mayorista de Antioquia	4.000	5.500	4.681		++	Popayán, Plaza de mercado del barrio Bolívar	1.200	1.300	1.288		-
Neiva, Surabastos	4.000	5.000	4.763		+	Rionegro (Antioquia)	1.300	1.450	1.369		-
Palmira (Valle del Cauca)	4.500	5.000	4.683		+++	San Gil (Santander)	1.000	1.080	1.053		+
Pereira, Mercasa	3.800	4.200	4.008		+	Santa Bárbara (Antioquia)	650	800	700		-
Popayán, Plaza de mercado del barrio Bolívar	4.000	4.300	4.213		+	Santa Marta (Magdalena)	471	529	496		+
Santa Bárbara (Antioquia)	2.500	2.700	2.600		n.d.	Socorro (Santander)	800	880	853		=
Sincelejo, Nuevo Mercado	5.000	5.500	5.200		++	Sogamoso (Boyacá)	1.500	1.600	1.550		+
Sogamoso (Boyacá)	5.000	6.000	5.375		=	Sonsón (Antioquia)	700	750	713		-
Tuluá (Valle del Cauca)	3.500	4.000	3.833		+	Tuluá (Valle del Cauca)	1.000	1.100	1.025		=
Tunja, Complejo de Servicios del Sur	4.500	5.000	4.850		+	Tunja, Complejo de Servicios del Sur	1.600	1.750	1.692		+
Ubaté (Cundinamarca)	3.500	3.500	3.500		-	Villavicencio, CAV	2.000	2.200	2.069		-
Valledupar, Mercado Nuevo	5.000	5.500	5.292		+						
Villavicencio, CAV	5.000	6.000	5.504		+						
Yopal (Casare)	5.500	5.500	5.500		n.d.						

Cuadro 3. Mercados mayoristas. Precios de venta de frutas frescas (continuación)
2020 (19 al 25 de septiembre)

Productos y mercados	Pesos por kilogramo				Tendencia	Productos y mercados	Pesos por kilogramo				Tendencia
	Mínimo	Máximo	Medio				Mínimo	Máximo	Medio		
Feijoa						Granadilla (continuación)					
Bogotá, D.C., Corabastos	7.000	8.000	7.344		n.d.	Rionegro (Antioquia)	3.692	4.231	4.032		+
San Gil (Santander)	3.200	3.400	3.333		+	San Gil (Santander)	3.571	3.929	3.690		=
Fresa						Socorro (Santander)	3.571	3.714	3.619		=
Armenia, Mercar	5.600	6.000	5.733		=	Sogamoso (Boyacá)	3.200	3.333	3.317		+
Bogotá, D.C., Corabastos	5.000	6.000	5.324		+	Tuluá (Valle del Cauca)	3.333	3.667	3.556		+
Bucaramanga, Centroabastos	4.500	5.000	4.750		+	Tunja, Complejo de Servicios del Sur	2.800	3.333	3.061		-
Cali, Cavasa	4.000	4.400	4.308		-	Villavicencio, CAV	3.000	3.667	3.317		+
Cali, Santa Helena	4.000	4.300	4.050		-	Yopal (Casanare)	4.200	4.333	4.267		-
Cartago (Valle del Cauca)	4.000	4.400	4.267		=	Guanábana					
Chiquinquirá (Boyacá)	3.467	4.000	3.867		-	Armenia, Mercar	2.300	2.400	2.367		-
Cúcuta, Cenabastos	2.500	3.000	2.625		=	Barranquilla, Barranquillita	4.500	4.700	4.544		-
Duitama (Boyacá)	3.100	3.200	3.167		+	Bogotá, D.C., Corabastos	3.000	4.000	3.571		+
Manizales, Centro Galerías	4.800	5.600	5.067		=	Bucaramanga, Centroabastos	2.000	2.200	2.100		+
Medellín, Central Mayorista de Antioquia	6.500	15.000	8.317		++	Cali, Cavasa	2.700	3.000	2.815		+
Medellín, Plaza Minorista "José María Villa"	6.000	7.000	6.400		-	Cartago (Valle del Cauca)	2.000	2.400	2.200		=
Montería, Mercado del Sur	4.000	4.000	4.000		=	Chiquinquirá (Boyacá)	2.000	2.800	2.367		-
Neiva, Surabastos	4.375	5.000	4.693		+	Cúcuta, Cenabastos	2.200	3.000	2.583		-
Pamplona (Norte de Santander)	3.000	3.000	3.000		=	Duitama (Boyacá)	3.000	3.200	3.133		+
Pasto, El Potrerillo	4.000	6.000	5.153		+	Manizales, Centro Galerías	2.300	2.500	2.400		=
Pereira, Mercasa	4.400	4.800	4.600		=	Medellín, Central Mayorista de Antioquia	2.500	2.700	2.608		+
San Gil (Santander)	4.000	4.667	4.356		++	Medellín, Plaza Minorista "José María Villa"	2.500	2.700	2.583		+
Sincelejo, Nuevo Mercado	3.600	4.000	3.867		-	Pamplona (Norte de Santander)	3.500	3.500	3.500		+
Socorro (Santander)	4.000	4.267	4.178		-	Pasto, El Potrerillo	3.000	3.200	3.100		-
Sogamoso (Boyacá)	4.500	5.000	4.913		+	Pereira, La 41	2.500	2.800	2.575		+
Tunja, Complejo de Servicios del Sur	3.467	3.867	3.700		-	Pereira, Mercasa	2.000	2.600	2.200		-
Villavicencio, CAV	4.375	5.625	4.870		+	Popayán, Plaza de mercado del barrio Bolívar	2.800	3.000	2.950		-
Granadilla						San Gil (Santander)	3.200	3.400	3.267		+
Arauca (Arauca)	3.571	5.357	4.119		+	Santa Bárbara (Antioquia)	900	1.250	1.103		-
Armenia, Mercar	3.867	4.133	4.030		+	Sogamoso (Boyacá)	2.500	3.000	2.913		-
Bogotá, D.C., Corabastos	3.000	3.333	3.156		+	Tuluá (Valle del Cauca)	1.800	2.400	2.033		+
Bucaramanga, Centroabastos	3.214	3.714	3.446		+	Tunja, Complejo de Servicios del Sur	2.800	3.000	2.942		+
Cali, Cavasa	3.000	3.000	3.000		-	Villavicencio, CAV	3.000	4.000	3.488		-
Cali, Santa Helena	2.667	3.000	2.867		+	Guayaba agría					
Cartago (Valle del Cauca)	3.000	4.000	3.556		+	Armenia, Mercar	2.000	2.300	2.167		-
Chiquinquirá (Boyacá)	3.000	4.000	3.333		+++	Cartago (Valle del Cauca)	1.600	2.400	1.967		+
Cúcuta, Cenabastos	3.571	3.571	3.571		-	Manizales, Centro Galerías	2.200	3.000	2.533		+
Duitama (Boyacá)	3.200	3.333	3.244		+++	Montería, Mercado del Sur	800	1.000	880		-
Florencia (Caquetá)	2.933	3.067	3.000		+	Pereira, La 41	2.200	2.400	2.267		-
Ibagué, Plaza La 21	2.333	3.000	2.664		-	Pereira, Mercasa	2.000	2.500	2.342		-
Medellín, Central Mayorista de Antioquia	1.923	4.500	3.245		+	Sincelejo, Nuevo Mercado	1.400	1.600	1.467		-
Neiva, Surabastos	2.333	3.000	2.602		-	Guayaba común					
Palmira (Valle del Cauca)	2.667	3.000	2.917		-	Barranquilla, Barranquillita	1.000	1.080	1.027		-
Pamplona (Norte de Santander)	2.500	2.500	2.500		-	Cúcuta, Cenabastos	833	1.000	986		+
Pasto, El Potrerillo	2.000	2.333	2.167		-	Montería, Mercado del Sur	800	1.200	1.013		-
Pereira, Mercasa	3.333	4.333	3.736		+	Sincelejo, Nuevo Mercado	1.300	1.500	1.425		-
Popayán, Plaza de mercado del barrio Bolívar	2.667	2.800	2.711		-	Valledupar, Mercabastos	1.000	1.400	1.228		+

BOLETÍN SEMANAL PRECIOS MAYORISTAS

Cuadro 3. Mercados mayoristas. Precios de venta de frutas frescas (continuación)
2020 (19 al 25 de septiembre)

Productos y mercados	Pesos por kilogramo				Tendencia	Productos y mercados	Pesos por kilogramo				Tendencia
	Mínimo	Máximo	Medio				Mínimo	Máximo	Medio		
Guayaba manzana						Gulupa (continuación)					
Cartago (Valle del Cauca)	1.400	1.600	1.500	=		Medellín, Central Mayorista de Antioquia	1.700	2.000	1.900	+	
Manizales, Centro Galerías	2.000	2.200	2.100	=		Neiva, Surabastos	1.600	1.920	1.760	+	
Medellín, Central Mayorista de Antioquia	2.400	2.800	2.531	-		Peñol (Antioquia)	1.000	1.400	1.183	-	
Rionegro (Antioquia)	2.600	2.800	2.731	+		Sonsón (Antioquia)	1.000	1.200	1.100	=	
Guayaba pera						Higo					
Arauca (Arauca)	1.818	2.182	2.053	+		Bogotá, D.C., Corabastos	5.000	6.000	5.812	+	
Armenia, Mercar	900	1.200	1.033	++		Medellín, Central Mayorista de Antioquia	3.500	4.500	3.865	+	
Barranquilla, Barranquillita	1.700	2.000	1.856	-		Sonsón (Antioquia)	3.000	3.000	3.000	+	
Barranquilla, Granabastos	1.700	1.800	1.775	-		Kiwi					
Bogotá, D.C., Corabastos	714	929	847	+		Bogotá, D.C., Corabastos	9.500	11.000	10.125	-	
Bucaramanga, Centroabastos	760	1.000	840	++		Bucaramanga, Centroabastos	9.500	10.000	9.750	+	
Buenaventura (Valle del Cauca)	1.600	1.800	1.750	-		Cali, Cavasa	10.000	10.500	10.135	++	
Cali, Cavasa	1.200	1.300	1.206	-		Cali, Santa Helena	8.000	8.500	8.367	+	
Cali, Santa Helena	900	1.100	1.000	+		Chiquinquirá (Boyacá)	11.000	11.500	11.167	-	
Cartagena, Bazurto	1.800	2.200	1.953	-		Cúcuta, Cenabastos	13.000	14.000	13.250	++	
Cartago (Valle del Cauca)	1.000	1.400	1.133	++		Duitama (Boyacá)	10.000	10.500	10.333	-	
Chiquinquirá (Boyacá)	800	900	850	-		Ibagué, Plaza La 21	10.000	11.000	10.750	+	
Cúcuta, Cenabastos	1.136	1.136	1.136	-		La Unión (Nariño)	7.000	8.000	7.667	+	
Duitama (Boyacá)	1.500	1.591	1.530	-		Manizales, Centro Galerías	10.000	11.000	10.750	-	
Ibagué, Plaza La 21	850	1.150	967	+		Medellín, Central Mayorista de Antioquia	9.000	10.500	9.792	-	
Ipiales (Nariño), Ipiales somos todos	1.500	1.700	1.642	-		Neiva, Surabastos	10.800	11.100	10.958	+	
La Ceja (Antioquia)	1.300	1.500	1.400	++		Pamplona (Norte de Santander)	12.000	12.000	12.000	+	
La Unión (Nariño)	1.500	1.750	1.667	+++		Pasto, El Potrerillo	8.500	10.000	8.972	+	
Manizales, Centro Galerías	1.000	1.300	1.200	=		Pereira, La 41	9.500	10.000	9.767	=	
Medellín, Central Mayorista de Antioquia	900	1.200	1.054	-		Pereira, Mercasa	9.500	10.000	9.833	+	
Medellín, Plaza Minorista "José María Villa"	1.000	1.200	1.083	-		Popayán, Plaza de mercado del barrio Bolívar	9.000	9.500	9.400	+	
Neiva, Surabastos	1.200	1.400	1.267	-		San Gil (Santander)	9.000	10.000	9.333	=	
Palmira (Valle del Cauca)	1.200	1.300	1.231	-		Socorro (Santander)	9.000	10.000	9.333	-	
Pamplona (Norte de Santander)	1.591	1.591	1.591	=		Sogamoso (Boyacá)	10.000	12.000	10.875	+	
Pasto, El Potrerillo	1.300	2.800	1.867	++		Tuluá (Valle del Cauca)	10.000	10.500	10.250	-	
Pereira, La 41	1.100	1.400	1.225	-		Tunja, Complejo de Servicios del Sur	11.000	11.500	11.333	+	
Pereira, Mercasa	1.000	1.300	1.225	+		Villavicencio, CAV	10.000	11.000	10.250	-	
Popayán, Plaza de mercado del barrio Bolívar	1.200	1.500	1.356	-		Limón común					
Rionegro (Antioquia)	1.500	1.600	1.542	-		Armenia, Mercar	2.000	2.100	2.033	-	
San Gil (Santander)	880	1.120	1.027	-		Bogotá, D.C., Corabastos	1.000	1.429	1.173	+	
Sogamoso (Boyacá)	909	1.136	1.028	+		Bucaramanga, Centroabastos	960	1.000	980	=	
Tuluá (Valle del Cauca)	1.000	1.100	1.033	-		Bucaramanga, Mercados del centro	960	1.000	973	=	
Tunja, Complejo de Servicios del Sur	1.000	1.136	1.057	-		Cali, Cavasa	1.333	1.583	1.477	+	
Túquerres (Nariño)	1.400	1.800	1.571	-		Cali, Santa Helena	1.500	1.667	1.597	++	
Ubaté (Cundinamarca)	750	850	800	-		Cartagena, Bazurto	857	1.000	956	+	
Villavicencio, CAV	400	700	563	-		Cartago (Valle del Cauca)	1.800	2.000	1.933	=	
Guayaba pera valluna						Chiquinquirá (Boyacá)	1.429	1.714	1.571	-	
Medellín, Central Mayorista de Antioquia	1.600	2.000	1.740	+		Cúcuta, Cenabastos	1.700	2.000	1.833	-	
Gulupa						Cúcuta, La Nueva Sexta	1.500	1.667	1.549	-	
Bogotá, D.C., Corabastos	1.800	2.133	2.001	-		Florencia (Caquetá)	2.000	2.160	2.080	=	
Ibagué, Plaza La 21	1.120	1.280	1.240	-		Ibagué, Plaza La 21	1.000	1.286	1.119	++	

Cuadro 3. Mercados mayoristas. Precios de venta de frutas frescas (continuación)
2020 (19 al 25 de septiembre)

Productos y mercados	Pesos por kilogramo				Tendencia	Productos y mercados	Pesos por kilogramo				Tendencia
	Mínimo	Máximo	Medio				Mínimo	Máximo	Medio		
Limón común (continuación)						Limón Tahití (continuación)					
Medellín, Central Mayorista de Antioquia	1.143	1.800	1.477	-		Cúcuta, Cenabastos	1.364	1.591	1.458	-	
Medellín, Plaza Minorista "José María Villa"	1.500	1.700	1.633	-		Duitama (Boyacá)	1.682	1.727	1.712	-	
Montería, Mercado del Sur	429	457	433	-		Ibagué, Plaza La 21	1.286	1.429	1.387	++	
Neiva, Surabastos	1.120	1.440	1.253	+		Manizales, Centro Galerías	1.200	1.300	1.225	=	
Pamplona (Norte de Santander)	2.000	2.000	2.000	=		Medellín, Central Mayorista de Antioquia	1.600	2.000	1.829	++	
Pereira, La 41	1.800	2.000	1.900	-		Medellín, Plaza Minorista "José María Villa"	1.300	1.900	1.575	++	
Pereira, Mercasa	2.000	2.500	2.308	++		Neiva, Surabastos	1.600	1.760	1.680	n.d.	
Rionegro (Antioquia)	2.200	2.400	2.300	n.d.		Palmira (Valle del Cauca)	1.500	1.500	1.500	+	
San Gil (Santander)	800	880	840	-		Pamplona (Norte de Santander)	1.250	1.250	1.250	-	
Sincelejo, Nuevo Mercado	714	757	721	++		Pasto, El Potrerillo	1.520	2.200	1.874	++	
Socorro (Santander)	800	880	827	=		Pereira, La 41	1.500	1.600	1.517	-	
Tunja, Complejo de Servicios del Sur	1.760	1.920	1.876	-		Pereira, Mercasa	1.500	2.000	1.679	++	
Valledupar, Mercabastos	1.322	1.762	1.591	+		Rionegro (Antioquia)	1.700	1.900	1.788	+	
Valledupar, Mercado Nuevo	1.000	1.200	1.133	-		San Gil (Santander)	640	720	667	-	
Villavicencio, CAV	1.400	1.920	1.557	+		Santa Bárbara (Antioquia)	600	875	761	-	
						Socorro (Santander)	720	800	747	=	
						Sogamoso (Boyacá)	1.591	1.818	1.665	-	
Limón común Ciénaga						Tuluá (Valle del Cauca)	1.400	1.800	1.583	++	
Barranquilla, Barranquillita	1.800	2.100	1.942	-		Tunja, Complejo de Servicios del Sur	1.273	1.364	1.333	-	
						Ubaté (Cundinamarca)	2.500	2.500	2.500	+	
Limón común valluno						Villavicencio, CAV	1.400	1.600	1.537	=	
Buenaventura (Valle del Cauca)	2.500	2.700	2.550	=							
Palmira (Valle del Cauca)	1.667	2.000	1.854	+		Lulo					
Tuluá (Valle del Cauca)	1.333	1.500	1.438	+		Arauca (Arauca)	2.800	3.600	3.217	++	
						Armenia, Mercar	2.000	2.000	2.000	-	
Limón mandarino						Barranquilla, Barranquillita	2.800	3.000	2.933	=	
Armenia, Mercar	1.000	1.200	1.111	-		Barranquilla, Granabastos	3.000	3.200	3.056	+	
Armenia, Retiro	900	1.000	989	++		Bogotá, D.C., Corabastos	1.600	1.800	1.761	+	
Ibagué, Plaza La 21	1.000	1.250	1.125	++		Bucaramanga, Centroabastos	1.600	1.800	1.700	-	
La Ceja (Antioquia)	600	700	667	+		Buenaventura (Valle del Cauca)	2.400	2.500	2.467	-	
Medellín, Central Mayorista de Antioquia	600	900	792	-		Cali, Cavasa	1.600	1.800	1.713	-	
Medellín, Plaza Minorista "José María Villa"	600	900	783	-		Cali, Santa Helena	1.500	1.700	1.613	-	
Peñol (Antioquia)	500	800	633	-		Cartagena, Bazurto	3.000	3.500	3.078	-	
Pereira, La 41	1.200	1.300	1.267	=		Cartago (Valle del Cauca)	1.600	2.000	1.783	-	
Pereira, Mercasa	1.000	1.500	1.292	+		Chiquinquirá (Boyacá)	1.522	1.739	1.630	-	
Santa Bárbara (Antioquia)	500	625	576	-		Cúcuta, Cenabastos	2.800	3.500	3.092	+	
Villavicencio, CAV	720	1.000	878	+		Duitama (Boyacá)	2.609	2.696	2.638	-	
Yopal (Casanares)	750	750	750	=		Florencia (Caquetá)	2.440	2.520	2.480	+	
						Ibagué, Plaza La 21	1.360	2.000	1.718	++	
Limón Tahití						Manizales, Centro Galerías	1.600	2.000	1.850	=	
Armenia, Mercar	2.000	2.300	2.133	+		Medellín, Central Mayorista de Antioquia	1.500	1.700	1.590	-	
Barranquilla, Barranquillita	1.250	1.667	1.528	-		Medellín, Plaza Minorista "José María Villa"	1.600	2.000	1.783	-	
Bogotá, D.C., Corabastos	1.071	2.000	1.421	-		Montería, Mercado del Sur	2.800	3.400	3.050	+	
Bucaramanga, Centroabastos	800	1.000	885	-		Neiva, Surabastos	1.400	1.600	1.525	-	
Bucaramanga, Mercados del centro	800	920	840	-		Palmira (Valle del Cauca)	1.800	2.000	1.925	+	
Cali, Cavasa	1.500	1.700	1.613	++		Pamplona (Norte de Santander)	1.000	2.500	1.800	-	
Cali, Santa Helena	1.500	1.600	1.563	+++		Pasto, El Potrerillo	1.522	1.565	1.527	-	
Cartagena, Bazurto	1.400	1.600	1.480	+		Pereira, La 41	1.600	2.000	1.708	-	
Cartago (Valle del Cauca)	1.500	1.800	1.650	-		Pereira, Mercasa	1.500	1.800	1.617	-	
Chiquinquirá (Boyacá)	1.286	1.429	1.333	+							

BOLETÍN SEMANAL PRECIOS MAYORISTAS

Cuadro 3. Mercados mayoristas. Precios de venta de frutas frescas (continuación)
2020 (19 al 25 de septiembre)

Productos y mercados	Pesos por kilogramo				Tendencia	Productos y mercados	Pesos por kilogramo				Tendencia
	Mínimo	Máximo	Medio				Mínimo	Máximo	Medio		
Lulo (continuación)						Mandarina Oneco					
Popayán, Plaza de mercado del barrio Bolívar	1.520	1.600	1.550		-	Armenia, Mercar	1.200	1.400	1.322		+++
San Gil (Santander)	1.800	2.000	1.860		-	Armenia, Retiro	900	1.000	944		-
Santa Marta (Magdalena)	3.000	3.000	3.000		=	Bogotá, D.C., Corabastos	2.273	2.273	2.273		+
Sincelejo, Nuevo Mercado	2.000	2.600	2.242		-	Cali, Cavasa	1.700	1.800	1.729		+
Socorro (Santander)	2.000	2.080	2.027		-	Cali, Santa Helena	900	1.000	950		+
Sogamoso (Boyacá)	2.174	2.391	2.283		+	Cartago (Valle del Cauca)	1.000	1.500	1.317		+
Tuluá (Valle del Cauca)	1.700	2.000	1.825		-	Manizales, Centro Galerías	1.400	1.500	1.458		+++
Tunja, Complejo de Servicios del Sur	2.087	2.261	2.159		-	Medellín, Central Mayorista de Antioquia	2.000	2.200	2.100		++
Valledupar, Mercabastos	2.400	2.800	2.733		-	Medellín, Plaza Minorista "José María Villa"	1.900	2.100	2.000		++
Valledupar, Mercado Nuevo	2.400	2.600	2.433		+	Montería, Mercado del Sur	1.000	1.000	1.000		=
Villavicencio, CAV	1.600	2.000	1.708		=	Pereira, La 41	1.000	1.400	1.150		-
Yopal (Casanare)	3.000	4.500	3.750		+	Pereira, Mercasa	1.000	1.400	1.150		+
Mandarina Arrayana						Rionegro (Antioquia)	2.300	2.600	2.404		+++
Bogotá, D.C., Corabastos	3.182	3.864	3.436		+	Santa Bárbara (Antioquia)	750	1.000	879		+
Buenaventura (Valle del Cauca)	2.000	2.300	2.117		+	Mango común					
Cali, Cavasa	1.700	1.800	1.765		+	Bogotá, D.C., Corabastos	3.043	3.913	3.617		+
Cali, Santa Helena	950	1.100	1.025		+	Cali, Cavasa	1.800	2.000	1.900		+
Chiquinquirá (Boyacá)	682	818	735		+	Cali, Santa Helena	1.600	1.680	1.613		-
Duitama (Boyacá)	1.182	1.273	1.242		+	Cartago (Valle del Cauca)	2.500	3.500	2.950		++
Florencia (Cauquetá)	1.600	1.680	1.640		+	Medellín, Central Mayorista de Antioquia	1.200	2.000	1.550		++
Ibagué, Plaza La 21	800	1.000	925		-	Medellín, Plaza Minorista "José María Villa"	1.400	2.100	1.760		+++
La Unión (Nariño)	1.000	1.000	1.000		=	Santa Bárbara (Antioquia)	1.000	1.200	1.065		+++
Neiva, Surabastos	1.364	1.591	1.518		+	Tunja, Complejo de Servicios del Sur	1.591	1.591	1.591		-
Pasto, El Potrerillo	900	1.000	950		-	Mango de azúcar					
Popayán, Plaza de mercado del barrio Bolívar	1.360	1.600	1.480		++	Barranquilla, Barranquillita	3.120	3.200	3.173		+
San Gil (Santander)	1.120	1.440	1.293		+++	Bogotá, D.C., Corabastos	3.400	4.000	3.675		-
Socorro (Santander)	1.280	1.400	1.320		+++	Bucaramanga, Centroabastos	2.880	3.200	3.060		-
Sogamoso (Boyacá)	1.818	2.273	2.074		-	Mango Tommy					
Tuluá (Valle del Cauca)	1.000	1.500	1.200		++	Arauca (Arauca)	4.091	4.545	4.375		-
Tunja, Complejo de Servicios del Sur	1.591	1.818	1.759		++	Barranquilla, Barranquillita	3.800	4.000	3.933		++
Villavicencio, CAV	2.000	2.400	2.228		+	Bogotá, D.C., Corabastos	4.545	7.273	6.621		+
Mandarina común						Bucaramanga, Centroabastos	5.000	6.400	5.575		+
Arauca (Arauca)	2.000	2.500	2.265		-	Bucaramanga, Mercados del centro	3.280	3.400	3.320		+
Barranquilla, Barranquillita	1.792	1.875	1.856		+	Cali, Cavasa	5.400	6.000	5.742		+
Bucaramanga, Centroabastos	1.217	1.522	1.395		+	Cali, Santa Helena	4.800	5.400	5.133		+
Bucaramanga, Mercados del centro	1.160	1.200	1.173		++	Cartago (Valle del Cauca)	4.167	5.833	5.139		++
Cartagena, Bazurto	2.182	2.273	2.250		+	Cúcuta, Cenabastos	2.600	3.600	3.100		+
Cúcuta, Cenabastos	1.800	2.000	1.900		+	La Ceja (Antioquia)	6.000	7.000	6.400		++
Cúcuta, La Nueva Sexta	1.400	1.600	1.500		+	La Unión (Nariño)	5.200	5.600	5.400		++
Montería, Mercado del Sur	1.320	1.400	1.365		n.d.	Medellín, Central Mayorista de Antioquia	5.500	7.000	6.348		+++
Pamplona (Norte de Santander)	1.400	1.800	1.733		++	Medellín, Plaza Minorista "José María Villa"	5.500	6.500	6.000		++
San Gil (Santander)	1.440	1.520	1.480		+	Palmira (Valle del Cauca)	4.800	5.000	4.925		+
Socorro (Santander)	1.200	1.280	1.253		+	Pasto, El Potrerillo	4.400	5.000	4.667		++
Sogamoso (Boyacá)	2.045	2.273	2.222		+	Pereira, La 41	4.800	5.200	5.000		-
Tunja, Complejo de Servicios del Sur	1.455	1.591	1.556		+						
Túquerres (Nariño)	1.750	1.900	1.800		+						
Valledupar, Mercabastos	1.600	1.800	1.633		-						

Cuadro 3. Mercados mayoristas. Precios de venta de frutas frescas (continuación)
2020 (19 al 25 de septiembre)

Productos y mercados	Pesos por kilogramo				Tendencia	Productos y mercados	Pesos por kilogramo				Tendencia
	Mínimo	Máximo	Medio				Mínimo	Máximo	Medio		
Mango Tommy (continuación)						Manzana royal gala importada					
Popayán, Plaza de mercado del barrio Bolívar	5.520	5.680	5.600		+	Arauca (Arauca)	7.200	7.333	7.289		+
Rionegro (Antioquia)	6.000	7.000	6.256		+	Armenia, Mercar	5.789	6.053	5.965		=
Tuluá (Valle del Cauca)	4.600	5.400	4.973		+	Bogotá, D.C., Corabastos	5.263	5.789	5.567		+
Villavicencio, CAV	5.200	6.000	5.658		+++	Bucaramanga, Centroabastos	5.000	5.250	5.117		+
Manzana nacional						Cali, Cavasa	5.526	5.789	5.674		+
Bogotá, D.C., Corabastos	2.000	2.500	2.340		++	Cali, Santa Helena	4.737	5.000	4.912		+
Medellín, Central Mayorista de Antioquia	3.500	4.500	4.111		++	Cartago (Valle del Cauca)	5.263	6.105	5.658		-
Sogamoso (Boyacá)	1.364	1.818	1.659		++	Chiquinquirá (Boyacá)	5.789	6.053	5.921		+
Tunja, Complejo de Servicios del Sur	1.591	1.818	1.716		+	Cúcuta, Cenabastos	4.750	5.500	5.188		=
Manzana roja importada						Duitama (Boyacá)	5.263	5.526	5.439		-
Arauca (Arauca)	5.400	6.250	5.833		+	Florencia (Caquetá)	5.579	5.579	5.579		+
Armenia, Mercar	5.789	6.053	5.965		=	Ibagué, Plaza La 21	5.263	5.789	5.724		-
Barranquilla, Barranquillita	5.526	5.789	5.632		+	Ipiales (Nariño), Ipiales somos todos	5.263	5.263	5.263		-
Bogotá, D.C., Corabastos	5.526	6.053	5.712		-	La Ceja (Antioquia)	5.263	5.526	5.307		+
Bucaramanga, Centroabastos	5.350	5.500	5.431		-	Manizales, Centro Galerías	5.526	6.053	5.717		+
Buenaventura (Valle del Cauca)	5.789	6.053	5.877		=	Medellín, Central Mayorista de Antioquia	5.263	5.263	5.263		+
Cali, Cavasa	5.263	5.526	5.411		+	Montería, Mercado del Sur	5.737	5.947	5.816		-
Cali, Santa Helena	4.737	5.105	4.947		+	Neiva, Surabastos	5.526	5.895	5.675		+
Cartagena, Bazurto	5.000	6.211	5.655		-	Palmira (Valle del Cauca)	5.263	5.526	5.395		=
Cartago (Valle del Cauca)	5.263	6.211	5.842		-	Pamplona (Norte de Santander)	5.750	5.750	5.750		+
Chiquinquirá (Boyacá)	6.053	6.316	6.272		+	Pasto, El Potrerillo	5.263	5.526	5.351		+
Cúcuta, Cenabastos	5.000	5.500	5.125		-	Pereira, La 41	5.105	5.421	5.237		+
Duitama (Boyacá)	5.263	5.526	5.404		+	Pereira, Mercasa	5.263	5.789	5.395		+
Florencia (Caquetá)	5.895	5.895	5.895		+	Popayán, Plaza de mercado del barrio Bolívar	5.263	5.526	5.461		+
Ibagué, Plaza La 21	5.263	5.789	5.702		-	Rionegro (Antioquia)	5.263	5.789	5.513		-
Ipiales (Nariño), Ipiales somos todos	5.263	5.263	5.263		n.d.	San Gil (Santander)	5.500	5.750	5.583		=
La Unión (Nariño)	5.263	5.789	5.526		=	Socorro (Santander)	5.500	5.750	5.625		=
Manizales, Centro Galerías	5.526	6.053	5.750		+	Sogamoso (Boyacá)	5.526	5.789	5.636		-
Medellín, Central Mayorista de Antioquia	5.000	5.789	5.482		+	Tuluá (Valle del Cauca)	5.789	6.053	5.921		=
Montería, Mercado del Sur	5.263	5.789	5.456		-	Tunja, Complejo de Servicios del Sur	5.789	6.053	5.936		+
Neiva, Surabastos	5.684	5.895	5.789		+	Túquerres (Nariño)	5.263	5.526	5.461		-
Palmira (Valle del Cauca)	5.263	5.526	5.362		=	Ubaté (Cundinamarca)	6.000	6.000	6.000		+
Pamplona (Norte de Santander)	5.750	5.750	5.750		+	Valledupar, Mercado Nuevo	5.000	5.250	5.125		=
Pasto, El Potrerillo	5.263	6.053	5.614		+	Villavicencio, CAV	5.263	5.526	5.439		-
Pereira, La 41	5.526	5.789	5.684		+	Manzana verde importada					
Pereira, Mercasa	5.263	5.789	5.614		=	Arauca (Arauca)	8.000	8.333	8.278		+
Popayán, Plaza de mercado del barrio Bolívar	5.263	5.526	5.493		+	Armenia, Mercar	6.316	6.579	6.491		=
Rionegro (Antioquia)	5.526	5.895	5.763		-	Barranquilla, Barranquillita	6.211	6.316	6.263		=
San Gil (Santander)	5.500	5.750	5.583		=	Bogotá, D.C., Corabastos	5.789	6.316	6.171		+
Sincelejo, Nuevo Mercado	5.250	5.250	5.250		+	Bucaramanga, Centroabastos	5.500	6.000	5.613		-
Socorro (Santander)	5.500	5.750	5.625		=	Buenaventura (Valle del Cauca)	6.316	6.579	6.404		+
Sogamoso (Boyacá)	5.789	6.053	5.879		+	Cali, Cavasa	5.789	6.053	6.003		+
Tuluá (Valle del Cauca)	6.053	6.316	6.184		=	Cali, Santa Helena	5.263	5.526	5.439		+
Tunja, Complejo de Servicios del Sur	5.789	6.053	5.936		+	Cartagena, Bazurto	6.053	6.526	6.298		=
Túquerres (Nariño)	5.263	5.526	5.461		-	Cartago (Valle del Cauca)	5.526	6.211	5.921		-
Valledupar, Mercado Nuevo	5.263	5.789	5.526		=	Chiquinquirá (Boyacá)	6.579	6.842	6.711		+
Villavicencio, CAV	5.789	6.053	5.855		+	Cúcuta, Cenabastos	6.000	6.250	6.063		+
Yopal (Casanare)	6.000	6.316	6.158		+	Duitama (Boyacá)	6.053	6.316	6.118		+

Cuadro 3. Mercados mayoristas. Precios de venta de frutas frescas (continuación)
2020 (19 al 25 de septiembre)

Productos y mercados	Pesos por kilogramo				Tendencia	Productos y mercados	Pesos por kilogramo				Tendencia
	Mínimo	Máximo	Medio				Mínimo	Máximo	Medio		
Manzana verde importada (continuación)						Maracuyá (continuación)					
Florencia (Cauquetá)	6.316	6.316	6.316		+	Pereira, Mercasa	1.800	2.300	2.048		-
Ibagué, Plaza La 21	6.316	6.579	6.382		-	Popayán, Plaza de mercado del barrio Bolívar	1.700	1.800	1.725		+
Ipiales (Nariño), Ipiales somos todos	5.789	5.947	5.851		-	Rionegro (Antioquia)	1.800	2.100	1.958		=
La Ceja (Antioquia)	5.895	6.316	6.092		+	San Gil (Santander)	1.333	1.467	1.422		-
La Unión (Nariño)	5.789	6.053	5.965		+	Socorro (Santander)	1.200	1.333	1.244		=
Manizales, Centro Galerías	6.053	6.579	6.276		+	Sogamoso (Boyacá)	1.600	2.000	1.775		+
Medellín, Central Mayorista de Antioquia	5.789	6.053	5.921		=	Sonsón (Antioquia)	1.300	1.500	1.400		=
Montería, Mercado del Sur	6.000	6.316	6.149		+	Tuluá (Valle del Cauca)	1.700	2.200	1.942		+
Neiva, Surabastos	6.105	6.421	6.219		+	Tunja, Complejo de Servicios del Sur	1.600	2.000	1.800		+
Palmira (Valle del Cauca)	5.789	6.053	5.921		=	Túquerres (Nariño)	1.667	1.733	1.683		-
Pamplona (Norte de Santander)	6.500	6.500	6.500		=	Ubaté (Cundinamarca)	2.000	2.000	2.000		=
Pasto, El Potrerillo	5.789	6.053	5.908		+	Villavicencio, CAV	1.600	2.000	1.838		+
Pereira, La 41	5.684	5.895	5.789		=	Yopal (Casanare)	1.500	1.500	1.500		++
Pereira, Mercasa	5.263	5.789	5.614		=						
Popayán, Plaza de mercado del barrio Bolívar	5.526	5.789	5.757		=	Maracuyá antioqueño					
Rionegro (Antioquia)	6.316	6.316	6.316		-	Medellín, Central Mayorista de Antioquia	1.300	1.600	1.492		++
San Gil (Santander)	5.750	6.000	5.917		=	Montería, Mercado del Sur	1.200	1.200	1.200		-
Sincelejo, Nuevo Mercado	5.750	5.750	5.750		+	Sincelejo, Nuevo Mercado	1.400	1.800	1.733		++
Socorro (Santander)	5.750	6.000	5.875		=	Maracuyá huilense					
Sogamoso (Boyacá)	6.053	6.579	6.235		+	Florencia (Cauquetá)	1.680	1.760	1.720		+
Tuluá (Valle del Cauca)	6.053	6.316	6.184		=	Neiva, Surabastos	1.280	1.600	1.420		-
Tunja, Complejo de Servicios del Sur	6.316	6.579	6.462		+	Maracuyá santandereano					
Túquerres (Nariño)	5.789	6.053	5.987		+	Barranquilla, Barranquillita	1.867	2.200	1.993		+
Ubaté (Cundinamarca)	6.500	6.500	6.500		+	Valledupar, Mercabastos	1.667	2.000	1.815		++
Valledupar, Mercado Nuevo	5.789	6.053	5.921		=	Maracuyá valluno					
Villavicencio, CAV	6.053	6.316	6.162		-	Barranquilla, Barranquillita	2.800	3.000	2.944		+
Yopal (Casanare)	6.579	6.842	6.711		=	Barranquilla, Granabastos	2.300	2.500	2.442		+
						Cartagena, Bazurto	2.000	2.700	2.422		+
Maracuyá						Melón Cantalup					
Arauca (Arauca)	1.800	2.200	2.050		-	Arauca (Arauca)	2.500	4.000	3.250		-
Armenia, Mercar	1.900	2.000	1.967		+	Armenia, Mercar	2.200	2.300	2.233		-
Bogotá, D.C., Corabastos	1.500	2.300	1.979		+	Barranquilla, Barranquillita	1.400	1.500	1.489		=
Bucaramanga, Centroabastos	1.200	1.333	1.300		+++	Bogotá, D.C., Corabastos	1.000	1.300	1.150		-
Buenaventura (Valle del Cauca)	2.500	2.700	2.583		+	Bucaramanga, Centroabastos	1.600	1.800	1.675		-
Cali, Cavasa	1.800	2.200	2.025		++	Cali, Cavasa	1.500	1.600	1.542		-
Cali, Santa Helena	1.500	1.800	1.650		-	Cali, Santa Helena	1.500	1.600	1.583		+
Cartago (Valle del Cauca)	1.600	2.000	1.863		-	Cartago (Valle del Cauca)	1.900	2.200	2.050		+
Chiquinquirá (Boyacá)	1.600	1.800	1.717		+	Chiquinquirá (Boyacá)	1.000	1.364	1.197		-
Cúcuta, Cenabastos	1.800	2.000	1.983		-	Cúcuta, Cenabastos	1.800	2.200	1.914		-
Duitama (Boyacá)	1.700	1.800	1.767		=	Duitama (Boyacá)	1.455	1.591	1.515		-
Ibagué, Plaza La 21	1.280	2.000	1.650		++	Ibagué, Plaza La 21	1.000	1.300	1.117		-
La Ceja (Antioquia)	1.700	2.000	1.879		++	Manizales, Centro Galerías	2.000	2.500	2.250		=
Manizales, Centro Galerías	1.600	1.800	1.700		-	Medellín, Central Mayorista de Antioquia	1.800	2.400	1.940		-
Medellín, Plaza Minorista "José María Villa"	1.400	1.600	1.517		+++	Neiva, Surabastos	1.200	1.400	1.248		-
Montería, Mercado del Sur	1.000	1.100	1.042		-	Palmira (Valle del Cauca)	1.200	1.400	1.288		-
Palmira (Valle del Cauca)	1.800	2.000	1.900		+	Pamplona (Norte de Santander)	2.000	2.600	2.433		+
Pamplona (Norte de Santander)	2.000	2.000	2.000		-						
Pasto, El Potrerillo	1.400	1.667	1.547		+						
Pereira, La 41	1.600	2.000	1.825		-						

Cuadro 3. Mercados mayoristas. Precios de venta de frutas frescas (continuación)
2020 (19 al 25 de septiembre)

Productos y mercados	Pesos por kilogramo				Tendencia	Productos y mercados	Pesos por kilogramo				Tendencia
	Mínimo	Máximo	Medio				Mínimo	Máximo	Medio		
Melón Cantalup (continuación)						Naranja común (continuación)					
Pasto, El Potrerillo	2.000	2.500	2.222	-		Barranquilla, Barranquillita	1.000	1.000	1.000	=	
Pereira, Mercasa	2.000	2.200	2.133	-		Chiquinquirá (Boyacá)	400	533	483	+	
San Gil (Santander)	1.600	1.800	1.687	-		Cúcuta, Cenabastos	933	1.067	1.003	+	
Santa Marta (Magdalena)	1.800	2.000	1.883	-		Cúcuta, La Nueva Sexta	833	1.000	925	-	
Socorro (Santander)	1.600	1.680	1.653	-		Neiva, Surabastos	320	400	363	+	
Sogamoso (Boyacá)	2.500	3.000	2.700	+		Pamplona (Norte de Santander)	500	600	567	-	
Tunja, Complejo de Servicios del Sur	909	1.455	1.095	-		San Gil (Santander)	600	640	627	=	
Valledupar, Mercado Nuevo	1.500	1.600	1.575	-		Santa Bárbara (Antioquia)	311	356	333	=	
Villavicencio, CAV	1.500	2.000	1.933	-		Socorro (Santander)	480	520	493	=	
						Sonsón (Antioquia)	400	500	450	+++	
						Tunja, Complejo de Servicios del Sur	600	733	670	+	
						Valledupar, Mercado Nuevo	800	800	800	=	
Mora de Castilla						Naranja Sweet					
Arauca (Arauca)	3.000	3.200	3.033	+		Armenia, Mercar	760	900	836	-	
Armenia, Mercar	3.600	3.800	3.678	+		Armenia, Retiro	660	700	689	-	
Barranquilla, Barranquillita	2.400	4.000	3.123	+		Bogotá, D.C., Corabastos	1.000	1.150	1.095	-	
Barranquilla, Granabastos	2.240	3.800	2.968	+		Cali, Cavasa	740	800	777	=	
Bogotá, D.C., Corabastos	2.154	2.769	2.394	+		Cali, Santa Helena	700	740	723	-	
Bucaramanga, Centroabastos	1.680	2.600	2.150	+		Cartago (Valle del Cauca)	800	900	830	+	
Buenaventura (Valle del Cauca)	3.500	3.600	3.550	-		Ibagué, Plaza La 21	700	900	817	-	
Cali, Cavasa	2.240	2.560	2.387	+		Neiva, Surabastos	800	900	858	-	
Cali, Santa Helena	2.000	2.160	2.067	-		Pasto, El Potrerillo	875	1.000	917	+	
Cartagena, Bazurto	2.240	2.800	2.500	+		Pereira, La 41	700	1.000	817	-	
Cartago (Valle del Cauca)	2.600	3.000	2.833	-		Pereira, Mercasa	700	900	833	+	
Chiquinquirá (Boyacá)	2.000	2.500	2.217	+		Popayán, Plaza de mercado del barrio Bolívar	800	800	800	-	
Cúcuta, Cenabastos	2.167	2.500	2.285	-		Tuluá (Valle del Cauca)	800	900	850	=	
Duitama (Boyacá)	2.000	2.100	2.067	+							
Ibagué, Plaza La 21	1.800	2.000	1.967	+		Naranja Valencia					
Ipiiales (Nariño), Ipiiales somos todos	1.625	1.750	1.708	-		Barranquilla, Barranquillita	1.120	1.200	1.147	+	
Manizales, Centro Galerías	3.000	3.000	3.000	=		Bogotá, D.C., Corabastos	1.000	1.150	1.095	-	
Medellín, Central Mayorista de Antioquia	1.500	1.700	1.610	-		Bucaramanga, Centroabastos	600	680	640	+	
Montería, Mercado del Sur	2.000	2.800	2.333	++		Bucaramanga, Mercados del centro	600	640	613	=	
Neiva, Surabastos	1.600	1.840	1.697	+		Buenaventura (Valle del Cauca)	1.460	1.500	1.480	+	
Palmira (Valle del Cauca)	2.720	2.800	2.770	+		Cartagena, Bazurto	800	880	840	=	
Pamplona (Norte de Santander)	960	1.920	1.467	-		Cartago (Valle del Cauca)	600	660	633	=	
Pasto, El Potrerillo	2.125	2.500	2.250	-		Duitama (Boyacá)	1.040	1.100	1.060	+	
Pereira, La 41	3.000	3.300	3.125	+		Florencia (Cauquetá)	1.100	1.100	1.100	=	
Pereira, Mercasa	2.300	2.800	2.567	+		Ipiiales (Nariño), Ipiiales somos todos	875	900	890	-	
Popayán, Plaza de mercado del barrio Bolívar	2.800	3.040	2.910	-		La Ceja (Antioquia)	1.200	1.300	1.242	+++	
San Gil (Santander)	2.000	2.200	2.067	-		Manizales, Centro Galerías	700	800	750	=	
Santa Marta (Magdalena)	2.240	2.400	2.320	-		Medellín, Central Mayorista de Antioquia	1.000	1.200	1.100	+	
Sincelejo, Nuevo Mercado	2.600	3.000	2.867	-		Medellín, Plaza Minorista "José María Villa"	1.000	1.200	1.100	=	
Socorro (Santander)	2.000	2.200	2.133	-		Montería, Mercado del Sur	950	1.125	1.021	+	
Sogamoso (Boyacá)	2.500	3.000	2.775	-		Pereira, Mercasa	700	900	775	=	
Tuluá (Valle del Cauca)	2.400	2.560	2.480	+		Rionegro (Antioquia)	1.100	1.400	1.229	+	
Tunja, Complejo de Servicios del Sur	2.200	2.500	2.375	-		Sincelejo, Nuevo Mercado	800	875	858	-	
Valledupar, Mercabastos	2.800	3.000	2.978	+		Sogamoso (Boyacá)	1.300	1.400	1.345	-	
Villavicencio, CAV	2.000	3.000	2.585	-		Tunja, Complejo de Servicios del Sur	1.060	1.200	1.113	-	
Yopal (Casanare)	3.250	3.250	3.250	+							
Naranja común											
Arauca (Arauca)	761	1.130	971	=							

Cuadro 3. Mercados mayoristas. Precios de venta de frutas frescas (continuación)
2020 (19 al 25 de septiembre)

Productos y mercados	Pesos por kilogramo				Tendencia	Productos y mercados	Pesos por kilogramo				Tendencia
	Mínimo	Máximo	Medio				Mínimo	Máximo	Medio		
Naranja Valencia (continuación)						Papaya redonda					
Túquerres (Nariño)	800	875	854	-		Bucaramanga, Centroabastos	1.000	1.250	1.113	+	
Valledupar, Mercabastos	909	1.136	1.003	+		Medellín, Central Mayorista de Antioquia	1.300	1.400	1.358	+	
Villavicencio, CAV	900	1.160	1.000	+		Papaya tainung					
Yopal (Casanare)	1.100	1.100	1.100	-		Barranquilla, Barranquillita	1.300	1.400	1.367	+	
Papaya hawaiana						Bogotá, D.C., Corabastos	1.800	2.000	1.906	-	
Medellín, Central Mayorista de Antioquia	2.857	3.214	2.946	+		Cartagena, Bazaruto	1.100	1.300	1.233	-	
Papaya Maradol						Florencia (Cauquetá)	1.200	1.200	1.200	=	
Arauca (Arauca)	1.400	2.000	1.750	+		Medellín, Central Mayorista de Antioquia	1.300	1.400	1.339	-	
Armenia, Mercar	900	1.000	967	=		Medellín, Plaza Minorista "José María Villa"	1.100	1.400	1.233	+	
Bogotá, D.C., Corabastos	1.111	1.389	1.296	-		Montería, Mercado del Sur	800	880	813	-	
Bucaramanga, Centroabastos	1.100	1.400	1.300	++		Santa Marta (Magdalena)	1.000	1.200	1.100	n.d.	
Buenaventura (Valle del Cauca)	2.200	2.400	2.267	+		Sincelejo, Nuevo Mercado	833	833	833	-	
Cali, Cavasa	1.100	1.200	1.185	+		Villavicencio, CAV	800	1.100	935	+	
Cali, Santa Helena	1.000	1.100	1.033	-		Patilla					
Cartago (Valle del Cauca)	1.000	1.400	1.163	-		Armenia, Mercar	750	850	800	=	
Chiquinquirá (Boyacá)	1.111	1.222	1.185	-		Barranquilla, Barranquillita	800	820	807	-	
Cúcuta, Cenabastos	1.400	1.500	1.458	+		Bogotá, D.C., Corabastos	800	900	802	-	
Cúcuta, La Nueva Sexta	1.400	1.500	1.467	-		Bucaramanga, Centroabastos	850	900	888	-	
Duitama (Boyacá)	833	944	903	-		Cali, Cavasa	900	1.000	950	-	
Ibagué, Plaza La 21	900	1.000	975	-		Cali, Santa Helena	800	900	850	+	
Ipiales (Nariño), Ipiales somos todos	1.700	1.800	1.775	+		Cartagena, Bazaruto	650	800	728	-	
La Ceja (Antioquia)	1.700	2.000	1.871	-		Cartago (Valle del Cauca)	800	1.000	933	=	
La Unión (Nariño)	2.000	2.000	2.000	=		Cúcuta, Cenabastos	900	1.000	983	-	
Manizales, Centro Galerías	1.200	1.300	1.250	+		Ibagué, Plaza La 21	700	900	817	-	
Medellín, Central Mayorista de Antioquia	1.500	2.000	1.696	-		Medellín, Central Mayorista de Antioquia	700	800	748	-	
Medellín, Plaza Minorista "José María Villa"	1.200	1.500	1.333	+		Medellín, Plaza Minorista "José María Villa"	700	900	800	=	
Neiva, Surabastos	1.200	1.400	1.221	+		Montería, Mercado del Sur	750	800	763	=	
Palmira (Valle del Cauca)	1.000	1.200	1.113	-		Palmira (Valle del Cauca)	900	1.000	963	-	
Pamplona (Norte de Santander)	1.500	1.700	1.533	-		Pasto, El Potrerillo	1.000	1.100	1.061	+	
Pasto, El Potrerillo	1.000	1.600	1.339	+		Pereira, La 41	1.200	1.200	1.200	=	
Pereira, La 41	1.200	1.200	1.200	+		Popayán, Plaza de mercado del barrio Bolívar	1.100	1.200	1.138	-	
Pereira, Mercasa	1.000	1.300	1.185	+		Rionegro (Antioquia)	1.000	1.100	1.017	=	
Popayán, Plaza de mercado del barrio Bolívar	1.200	1.300	1.263	+		San Gil (Santander)	700	900	800	-	
Rionegro (Antioquia)	1.800	2.000	1.933	-		Sincelejo, Nuevo Mercado	700	700	700	=	
San Gil (Santander)	850	950	892	-		Socorro (Santander)	800	900	867	=	
Socorro (Santander)	1.000	1.100	1.033	=		Tuluá (Valle del Cauca)	950	1.000	988	-	
Sogamoso (Boyacá)	944	1.333	1.146	-		Tunja, Complejo de Servicios del Sur	700	800	758	+	
Tuluá (Valle del Cauca)	800	1.000	950	-		Valledupar, Mercado Nuevo	650	700	667	+	
Tunja, Complejo de Servicios del Sur	944	1.111	1.009	+		Villavicencio, CAV	800	1.000	869	+	
Ubaté (Cundinamarca)	1.556	1.667	1.611	++		Patilla baby					
Valledupar, Mercado Nuevo	900	1.000	992	-		Bogotá, D.C., Corabastos	1.200	1.500	1.458	-	
Villavicencio, CAV	750	900	831	-		Bucaramanga, Centroabastos	2.625	3.000	2.875	n.d.	
Papaya melona						Cali, Cavasa	1.000	1.100	1.048	+	
Bucaramanga, Centroabastos	1.160	1.320	1.200	-		Medellín, Central Mayorista de Antioquia	1.500	2.000	1.671	-	
Medellín, Central Mayorista de Antioquia	1.300	1.400	1.358	+							

Cuadro 3. Mercados mayoristas. Precios de venta de frutas frescas (continuación)
2020 (19 al 25 de septiembre)

Productos y mercados	Pesos por kilogramo				Tendencia	Productos y mercados	Pesos por kilogramo				Tendencia
	Mínimo	Máximo	Medio	Precios			Mínimo	Máximo	Medio	Precios	
Pera importada						Piña gold (continuación)					
Armenia, Mercar	5.500	5.750	5.667		=	Cartago (Valle del Cauca)	1.800	2.200	2.033		+
Bogotá, D.C., Corabastos	5.300	6.000	5.738		+	Chiquinquirá (Boyacá)	3.182	4.545	3.864		+++
Bucaramanga, Centroabastos	5.000	5.500	5.250		+	Cúcuta, Cenabastos	1.700	2.000	1.808		-
Buenaventura (Valle del Cauca)	6.842	6.842	6.842		++	Ibagué, Plaza La 21	1.900	2.200	1.979		+
Cali, Cavasa	6.316	6.842	6.502		+++	Manizales, Centro Galerías	1.900	2.000	1.967		+
Cali, Santa Helena	5.263	5.526	5.439		+	Medellín, Central Mayorista de Antioquia	1.800	2.200	1.975		+
Cartagena, Bazurto	5.263	6.526	5.632		+	Medellín, Plaza Minorista "José María Villa"	1.300	1.700	1.533		=
Cartago (Valle del Cauca)	5.526	6.105	5.803		-	Neiva, Surabastos	1.800	2.000	1.913		+
Chiquinquirá (Boyacá)	5.789	6.053	5.921		+	Palmira (Valle del Cauca)	1.600	1.800	1.725		+
Cúcuta, Cenabastos	5.250	5.500	5.333		-	Pasto, El Potrerillo	1.700	2.000	1.950		++
Duitama (Boyacá)	5.263	5.526	5.351		=	Pereira, La 41	2.000	2.200	2.033		+
Florencia (Caquetá)	5.684	5.684	5.684		+	Pereira, Mercasa	1.900	2.000	1.992		+
Ibagué, Plaza La 21	6.053	6.842	6.491		++	Rionegro (Antioquia)	2.000	2.200	2.079		+
Ipiales (Nariño), Ipiales somos todos	5.789	5.947	5.868		+	Sogamoso (Boyacá)	1.800	2.000	1.950		+
La Unión (Nariño)	5.526	6.053	5.877		+	Tuluá (Valle del Cauca)	1.600	1.800	1.733		+
Manizales, Centro Galerías	6.000	7.000	6.358		++	Tunja, Complejo de Servicios del Sur	1.600	1.900	1.771		+
Medellín, Central Mayorista de Antioquia	5.000	6.053	5.855		+						
Montería, Mercado del Sur	5.263	6.053	5.706		-	Piña manzana					
Neiva, Surabastos	6.444	7.778	7.002		+	Cali, Santa Helena	1.200	1.300	1.250		-
Palmira (Valle del Cauca)	5.789	6.316	6.086		+	Popayán, Plaza de mercado del barrio Bolívar	1.600	1.700	1.667		=
Pamplona (Norte de Santander)	5.500	6.000	5.750		=						
Pasto, El Potrerillo	5.789	6.053	5.950		+	Piña perolera					
Pereira, La 41	5.250	5.600	5.450		+	Barranquilla, Barranquillita	1.520	1.840	1.700		+
Pereira, Mercasa	5.500	5.800	5.567		+	Barranquilla, Granabastos	1.520	1.800	1.631		+
Popayán, Plaza de mercado del barrio Bolívar	6.316	6.842	6.546		+++	Bogotá, D.C., Corabastos	938	1.250	1.081		-
Rionegro (Antioquia)	5.789	6.316	5.899		-	Bucaramanga, Centroabastos	1.000	1.333	1.196		++
San Gil (Santander)	5.250	5.500	5.417		=	Chiquinquirá (Boyacá)	1.333	1.500	1.422		+
Sogamoso (Boyacá)	5.789	6.053	5.888		+	Cúcuta, Cenabastos	1.000	1.333	1.169		+
Tuluá (Valle del Cauca)	6.316	6.842	6.566		+	Florencia (Caquetá)	1.429	1.429	1.429		=
Tunja, Complejo de Servicios del Sur	5.789	6.053	5.965		=	Neiva, Surabastos	1.607	1.714	1.652		n.d.
Valledupar, Mercado Nuevo	5.500	5.500	5.500		=	Pamplona (Norte de Santander)	1.333	1.667	1.472		+
Villavicencio, CAV	5.500	6.000	5.799		+	San Gil (Santander)	1.000	1.167	1.061		+
Yopal (Casanare)	5.750	5.900	5.825		+	Santa Marta (Magdalena)	1.600	1.720	1.660		n.d.
						Socorro (Santander)	1.000	1.067	1.022		=
						Sogamoso (Boyacá)	1.167	1.333	1.279		+
						Tunja, Complejo de Servicios del Sur	1.333	1.500	1.448		++
						Valledupar, Mercabastos	1.800	2.000	1.822		+
Pera nacional											
Bogotá, D.C., Corabastos	2.826	3.043	2.995		+	Pitahaya					
Bucaramanga, Centroabastos	2.320	2.800	2.615		++	Arauca (Arauca)	6.000	9.000	7.333		+
Medellín, Central Mayorista de Antioquia	2.708	3.125	2.882		++	Bogotá, D.C., Corabastos	4.000	5.000	4.623		-
San Gil (Santander)	2.800	2.880	2.827		=	Bucaramanga, Centroabastos	5.000	5.000	5.000		-
Socorro (Santander)	2.800	2.880	2.827		=	Cúcuta, Cenabastos	7.000	8.000	7.417		+
Sogamoso (Boyacá)	2.174	3.043	2.598		++	Ibagué, Plaza La 21	6.000	6.000	6.000		+++
Tunja, Complejo de Servicios del Sur	2.391	2.609	2.493		+	Medellín, Central Mayorista de Antioquia	5.000	6.000	5.250		-
						Neiva, Surabastos	3.500	4.500	3.927		+
						Sogamoso (Boyacá)	4.500	7.500	5.975		-
						Tunja, Complejo de Servicios del Sur	4.000	4.500	4.083		+
						Villavicencio, CAV	5.000	6.000	5.750		-
Piña gold											
Armenia, Mercar	1.700	1.800	1.767		+						
Bogotá, D.C., Corabastos	1.818	2.273	2.191		+						
Bucaramanga, Centroabastos	1.700	1.800	1.750		+						
Buenaventura (Valle del Cauca)	2.100	2.200	2.183		+						
Cali, Cavasa	1.700	1.800	1.794		+						
Cali, Santa Helena	1.600	1.700	1.633		-						

Cuadro 3. Mercados mayoristas. Precios de venta de frutas frescas (continuación)
2020 (19 al 25 de septiembre)

Productos y mercados	Pesos por kilogramo				Tendencia	Productos y mercados	Pesos por kilogramo				Tendencia
	Mínimo	Máximo	Medio				Mínimo	Máximo	Medio		
Tangelo						Tomate de árbol (continuación)					
Bogotá, D.C., Corabastos	2.400	2.600	2.542	-		Santa Marta (Magdalena)	1.800	1.800	1.800	+	
Bucaramanga, Centroabastos	1.400	1.600	1.480	-		Sincelejo, Nuevo Mercado	1.120	1.200	1.160	-	
Cartago (Valle del Cauca)	1.900	2.200	2.017	+		Socorro (Santander)	1.800	1.880	1.853	-	
Manizales, Centro Galerías	1.500	2.000	1.717	-		Sogamoso (Boyacá)	1.522	1.739	1.674	-	
Medellín, Central Mayorista de Antioquia	2.500	2.700	2.642	+		Sonsón (Antioquia)	600	800	700	+	
Pereira, Mercasa	1.500	2.000	1.775	-		Tuluá (Valle del Cauca)	1.700	2.000	1.825	-	
Rionegro (Antioquia)	2.400	2.500	2.471	-		Tunja, Complejo de Servicios del Sur	1.522	1.739	1.612	=	
Sogamoso (Boyacá)	2.000	2.600	2.400	-		Túquerres (Nariño)	933	1.067	1.011	-	
Tunja, Complejo de Servicios del Sur	2.000	2.200	2.098	-		Valledupar, Mercabastos	1.400	1.600	1.550	-	
Ubaté (Cundinamarca)	2.500	2.750	2.625	=		Villavicencio, CAV	1.400	2.000	1.710	-	
Villavicencio, CAV	2.000	2.600	2.377	-		Yopal (Casanare)	1.600	1.760	1.680	-	
Tomate de árbol						Uchuva con cáscara					
Arauca (Arauca)	2.045	2.500	2.295	-		Bogotá, D.C., Corabastos	2.300	2.500	2.496	+	
Armenia, Mercar	1.280	1.440	1.342	-		Bucaramanga, Centroabastos	2.800	3.000	2.900	+	
Barranquilla, Barranquillita	1.200	1.600	1.425	-		Cúcuta, Cenabastos	2.000	2.500	2.306	+	
Barranquilla, Granabastos	1.400	1.600	1.550	=		Ibagué, Plaza La 21	1.920	2.000	1.980	++	
Bogotá, D.C., Corabastos	1.280	1.600	1.387	-		Medellín, Central Mayorista de Antioquia	2.200	2.500	2.342	+	
Bucaramanga, Centroabastos	1.280	1.360	1.330	-		Pamplona (Norte de Santander)	2.000	2.000	2.000	=	
Buenaventura (Valle del Cauca)	1.600	1.700	1.650	+		San Gil (Santander)	1.800	2.000	1.867	=	
Cali, Cavasa	1.000	1.200	1.102	-		Uva importada					
Cali, Santa Helena	1.100	1.200	1.150	-		Arauca (Arauca)	12.500	13.750	13.354	=	
Cartagena, Bazurto	1.400	1.800	1.556	-		Bogotá, D.C., Corabastos	11.875	13.125	12.431	+	
Cartago (Valle del Cauca)	1.600	2.000	1.817	=		Bucaramanga, Centroabastos	11.875	12.500	12.266	-	
Chiquinquirá (Boyacá)	1.391	1.522	1.457	-		Cali, Cavasa	11.176	11.765	11.402	+	
Cúcuta, Cenabastos	2.400	2.400	2.400	+		Cali, Santa Helena	9.412	10.000	9.804	-	
Duitama (Boyacá)	1.652	1.826	1.717	-		Cúcuta, Cenabastos	12.500	12.500	12.500	=	
El Santuario (Antioquia)	700	800	750	-		Medellín, Central Mayorista de Antioquia	11.250	14.375	12.188	-	
Florencia (Caquetá)	2.240	2.320	2.280	=		Palmira (Valle del Cauca)	11.875	12.500	12.083	-	
Ibagué, Plaza La 21	960	1.520	1.218	-		San Gil (Santander)	12.500	13.125	12.708	=	
Ipiales (Nariño), Ipiales somos todos	1.167	1.792	1.473	+		Tunja, Complejo de Servicios del Sur	12.500	13.125	12.944	+	
La Ceja (Antioquia)	1.000	1.200	1.104	++		Valledupar, Mercado Nuevo	11.875	12.250	12.063	=	
La Unión (Antioquia)	800	800	800	=		Villavicencio, CAV	12.500	13.750	12.682	-	
Manizales, Centro Galerías	800	1.120	960	+		Uva Isabela					
Marinilla (Antioquia)	700	1.000	796	+		Arauca (Arauca)	2.800	3.840	3.347	+	
Medellín, Central Mayorista de Antioquia	1.000	1.200	1.069	-		Armenia, Mercar	3.084	3.172	3.113	=	
Medellín, Plaza Minorista "José María Villa"	1.000	1.200	1.092	-		Bogotá, D.C., Corabastos	2.560	3.520	2.937	+	
Montería, Mercado del Sur	1.000	1.320	1.170	-		Bucaramanga, Centroabastos	2.160	2.240	2.200	-	
Neiva, Surabastos	1.400	1.680	1.540	-		Cali, Cavasa	1.840	1.920	1.895	+	
Palmira (Valle del Cauca)	1.400	1.600	1.500	+		Cali, Santa Helena	2.000	2.160	2.053	+	
Pamplona (Norte de Santander)	1.250	1.667	1.516	-		Chiquinquirá (Boyacá)	2.720	3.200	2.930	-	
Pasto, El Potrerillo	1.100	1.600	1.350	++		Cúcuta, Cenabastos	3.400	3.600	3.533	-	
Peñol (Antioquia)	700	1.200	892	++		Duitama (Boyacá)	2.000	2.160	2.107	-	
Pereira, La 41	1.400	1.500	1.413	-		Ibagué, Plaza La 21	2.000	2.560	2.220	-	
Pereira, Mercasa	1.500	1.500	1.500	+		Ipiales (Nariño), Ipiales somos todos	2.080	2.160	2.102	-	
Popayán, Plaza de mercado del barrio Bolívar	960	960	960	-		La Unión (Nariño)	2.800	3.040	2.880	-	
Rionegro (Antioquia)	900	1.300	1.113	+++		Medellín, Central Mayorista de Antioquia	2.600	3.000	2.796	+	
San Gil (Santander)	1.720	1.880	1.813	-		Neiva, Surabastos	1.500	1.500	1.500	-	
San Vicente (Antioquia)	700	900	800	+		Palmira (Valle del Cauca)	1.760	1.920	1.820	-	

Cuadro 3. Mercados mayoristas. Precios de venta de frutas frescas (conclusión)
2020 (19 al 25 de septiembre)

Productos y mercados	Pesos por kilogramo			Tendencia
	Mínimo	Máximo	Medio	
Uva Isabela (continuación)				
Pamplona (Norte de Santander)	3.000	3.200	3.100	-
Pasto, El Potrerillo	1.760	2.240	2.073	-
Popayán, Plaza de mercado del barrio Bolívar	1.920	2.240	2.090	-
Rionegro (Antioquia)	3.200	3.400	3.350	+
San Gil (Santander)	2.640	2.960	2.773	-
Sincelejo, Nuevo Mercado	2.750	3.000	2.880	-
Socorro (Santander)	2.800	2.880	2.827	-
Sogamoso (Boyacá)	2.160	2.800	2.400	-
Tuluá (Valle del Cauca)	2.000	2.160	2.080	=
Tunja, Complejo de Servicios del Sur	2.560	2.880	2.727	-
Túquerres (Nariño)	1.920	2.240	2.040	-
Ubaté (Cundinamarca)	3.000	3.000	3.000	-
Villavicencio, CAV	2.167	2.833	2.479	-
Uva red globe nacional				
Armenia, Mercar	5.040	5.440	5.227	=
Bogotá, D.C., Corabastos	3.909	5.333	4.573	-
Bucaramanga, Centroabastos	4.222	5.000	4.625	-
Cali, Cavasa	4.111	4.444	4.317	-
Cali, Santa Helena	4.267	4.533	4.489	-
Cartagena, Bazurto	5.000	5.500	5.306	-
Cartago (Valle del Cauca)	5.000	5.000	5.000	-
Ibagué, Plaza La 21	3.600	4.400	3.857	-
Manizales, Centro Galerías	3.600	4.160	3.907	-
Medellín, Central Mayorista de Antioquia	4.444	4.667	4.454	-
Montería, Mercado del Sur	5.556	6.333	5.917	-
Pasto, El Potrerillo	2.400	2.880	2.656	-
Pereira, Mercasa	4.000	4.800	4.433	-
Popayán, Plaza de mercado del barrio Bolívar	3.684	3.789	3.697	-
Rionegro (Antioquia)	5.556	6.111	5.880	-
San Gil (Santander)	5.455	5.909	5.712	-

TENDENCIAS

---	-
Variación mayor al -20 %	Variación entre 0 % y -10 %
--	=
Variación entre -10 % y -20 %	Variación igual a 0 %

Productos y mercados	Pesos por kilogramo			Tendencia
	Mínimo	Máximo	Medio	
Uva red globe nacional (continuación)				
Socorro (Santander)	5.636	5.909	5.727	=
Tuluá (Valle del Cauca)	3.800	4.000	3.900	-
Villavicencio, CAV	4.091	6.000	4.963	-
Uva roja				
Florencia (Caquetá)	6.500	6.500	6.500	=
Ipiales (Nariño), Ipiales somos todos	3.889	4.000	3.898	-
La Unión (Nariño)	5.200	5.600	5.467	=
Neiva, Surabastos	4.500	7.000	5.308	-
Pereira, Mercasa	10.000	11.111	10.741	=
Sincelejo, Nuevo Mercado	3.600	4.240	3.827	-
Sogamoso (Boyacá)	3.600	4.400	4.000	-
Túquerres (Nariño)	3.111	3.778	3.500	-
Uva verde				
Bogotá, D.C., Corabastos	5.000	5.556	5.090	-
Bucaramanga, Centroabastos	6.667	6.667	6.667	+
Cartago (Valle del Cauca)	5.200	5.600	5.333	=
Cúcuta, Cenabastos	7.778	8.333	8.056	-
Florencia (Caquetá)	6.500	6.500	6.500	=
Medellín, Central Mayorista de Antioquia	6.444	6.667	6.611	-
Neiva, Surabastos	7.000	8.000	7.500	n. d.
San Gil (Santander)	5.455	5.909	5.712	-
Tunja, Complejo de Servicios del Sur	6.182	6.545	6.343	=
Zapote				
Bucaramanga, Centroabastos	1.720	2.000	1.865	-
Cúcuta, Cenabastos	1.333	1.500	1.417	+
Medellín, Central Mayorista de Antioquia	1.600	2.000	1.802	++
Medellín, Plaza Minorista "José María Villa"	1.400	1.900	1.700	++
Tunja, Complejo de Servicios del Sur	2.174	2.174	2.174	+

+	+++
Variación entre 0 % y 10 %	Variación mayor al 20 %
++	n. d.
Variación entre 10 % y 20 %	No determinado

TUBÉRCULOS, RAÍCES Y PLÁTANOS

Bajó el precio de la papa única

Durante la presente semana se redujeron los precios de la papa única en diecisiete de los veinticinco mercados donde se negoció, por el aumento de la producción en las zonas de cultivo establecidas en Ipiales, Córdoba (Nariño), Belén, Tunja (Boyacá), Villa de San Diego de Ubaté, Simijaca (Cundinamarca), Guaca, Cerrito (Santander) y Chitagá (Norte de Santander). En Cali y Bucaramanga, por ejemplo, el kilo se transó a \$435 y a \$400, respectivamente, en promedio 15,81% menos.

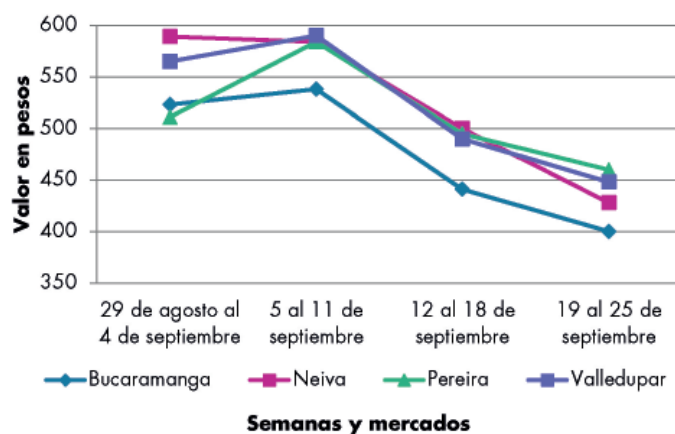
De la misma forma, cayeron las cotizaciones mayoristas de las papas capira, rubí y suprema. En el caso de la papa capira los descensos de las cotizaciones sucedieron como resultado de la salida de cosechas en los municipios productores de La Unión, San Pedro de los Milagros, Peñol, Abejorral, Marinilla (Antioquia), Ipiales, Córdoba y Túquerres (Nariño), a lo que se sumó una menor demanda de esta variedad de papa. Esta situación se registró en diecinueve de los veintisiete mercados donde se vendió esta semana. En Montería, por ejemplo, el kilo se ofreció a \$882, 10,91%, menos que la semana anterior.

Lo mismo sucedió con los precios de la papa rubí, esta vez en los seis mercados donde se negoció. Según los comerciantes, el descenso de la cotización fue consecuencia de los mayores envíos de carga desde los cultivos ubicados en Ventaquemada, Sogamoso, Duitama (Boyacá) e Ipiales (Nariño); adicionalmente, se reportó lenta rotación del producto en bodega. En Bogotá, por ejemplo, la reducción fue del 16,12% y el kilo se vendió a \$541.

La tendencia a la baja también se observó en las cotizaciones de la papa suprema, lo cual estuvo asociada al elevado abastecimiento que llegó desde los municipios productores de Ipiales, Córdoba (Nariño), Chipaque, El Rosal Zipaquirá, Facatativá, Subachoque y Villapinzón (Cundinamarca) donde los cultivos se encuentran atravesando por un buen momento productivo. Por lo anterior el precio bajó en nueve de los quince mercados donde se encontró durante la semana. En Armenia, por ejemplo, el kilo se vendió a \$607, 14,14%, menos que la semana pasada.

En contraste, se incrementaron los precios de las papas criolla limpia y sucia. En relación a las cotizaciones de la papa criolla limpia, este comportamiento se registró en veintinueve de los cuarenta y seis mercados donde se ofreció. De acuerdo con los mayoristas, esto fue explicado tanto por la mayor demanda, como por la contracción de la oferta desde Sonsón, La Unión, San Pedro de los Milagros, San Vicente Ferrer, El Santuario (Antioquia), Popayán (Cauca), Túquerres, Ipiales (Nariño), Mutiscua, Pamplona, Cócota, Chitagá (Norte de Santander), Tunja (Boyacá), Roncesvalles (Tolima), El Rosal, Chipaque (Cundinamarca) y Tuluá (Valle del Cauca). En Cali e Ibagué, por ejemplo, el aumento superó el 12,00%, ofreciéndose el kilo a \$965 y a \$1.453, respectivamente.

Gráfico 3. Comportamiento de los precios de la papa única 2020 (29 de agosto al 25 de septiembre)



Fuente: DANE, Sipsa.

Cuadro 4. Mercados mayoristas. Precios de venta de tubérculos, raíces y plátanos 2020 (19 al 25 de septiembre)

Productos y mercados	Pesos por kilogramo				Tendencia	Productos y mercados	Pesos por kilogramo				Tendencia
	Mínimo	Máximo	Medio				Mínimo	Máximo	Medio		
Arracacha amarilla						Papa Betina (continuación)					
Arauca (Arauca)	2.000	2.600	2.300	=		Ipiales (Nariño), Ipiales somos todos	300	360	320	+	
Bogotá, D.C., Corabastos	1.583	2.000	1.747	+		Neiva, Surabastos	360	400	390	-	
Bucaramanga, Centroabastos	1.200	1.360	1.290	+		Tunja, Complejo de Servicios del Sur	280	300	288	-	
Buenaventura (Valle del Cauca)	2.240	2.400	2.373	-		Papa capira					
Cali, Cavasa	1.667	1.917	1.833	-		Buenaventura (Valle del Cauca)	680	800	727	+	
Cali, Santa Helena	1.667	1.833	1.722	=		Cali, Cavasa	500	640	561	-	
Chiquinquirá (Boyacá)	1.500	1.833	1.639	-		Cali, Santa Helena	600	700	635	-	
Cúcuta, Cenabastos	1.000	1.600	1.267	-		Cartago (Valle del Cauca)	800	940	840	-	
Duitama (Boyacá)	1.583	1.667	1.611	-		El Carmen de Viboral (Antioquia)	800	850	820	+	
Florencia (Caquetá)	2.080	2.160	2.120	n.d.		El Santuario (Antioquia)	700	850	750	-	
Ibagué, Plaza La 21	1.440	1.600	1.507	+		Ipiales (Nariño), Centro de acopio	400	430	415	+	
Neiva, Surabastos	1.280	1.920	1.697	-		Ipiales (Nariño), Ipiales somos todos	500	560	510	+	
Palmira (Valle del Cauca)	1.833	2.000	1.917	+		La Ceja (Antioquia)	900	1.300	1.097	-	
Pamplona (Norte de Santander)	800	1.300	1.089	-		La Unión (Antioquia)	700	800	763	=	
Popayán, Plaza de mercado del barrio Bolívar	1.880	2.000	1.935	-		Manizales, Centro Galerías	600	760	667	-	
San Gil (Santander)	2.000	2.160	2.080	+		Marinilla (Antioquia)	700	800	763	-	
Sogamoso (Boyacá)	1.500	1.667	1.615	-		Medellín, Central Mayorista de Antioquia	800	900	867	-	
Tunja, Complejo de Servicios del Sur	1.417	1.667	1.524	-		Medellín, Plaza Minorista "José María Villa"	800	900	875	-	
Valledupar, Mercabastos	1.800	2.000	1.978	-		Montería, Mercado del Sur	800	960	882	-	
Villavicencio, CAV	1.800	2.000	1.900	-		Palmira (Valle del Cauca)	660	700	680	-	
Yopal (Casanare)	1.800	1.833	1.817	-		Pasto, El Potrerillo	500	560	522	-	
Arracacha blanca						Peñol (Antioquia)	700	1.000	875	+	
Armenia, Mercar	1.333	1.367	1.344	=		Pereira, La 41	700	720	705	-	
Cartago (Valle del Cauca)	1.000	1.333	1.167	=		Pereira, Mercasa	640	680	663	-	
Ipiales (Nariño), Ipiales somos todos	500	560	510	-		Popayán, Plaza de mercado del barrio Bolívar	860	900	875	-	
Manizales, Centro Galerías	1.774	1.935	1.828	+		Rionegro (Antioquia)	800	1.000	921	+	
Medellín, Central Mayorista de Antioquia	1.750	3.000	2.253	-		San Vicente (Antioquia)	700	800	750	-	
Medellín, Plaza Minorista "José María Villa"	2.500	3.500	2.850	-		Santa Bárbara (Antioquia)	900	1.000	967	-	
Pasto, El Potrerillo	600	800	717	-		Sonsón (Antioquia)	800	900	838	-	
Pereira, La 41	1.333	1.500	1.417	=		Tuluá (Valle del Cauca)	600	640	613	-	
Pereira, Mercasa	1.667	2.000	1.875	+		Túquerres (Nariño)	500	500	500	+	
San Vicente (Antioquia)	1.556	1.778	1.653	-		Papa criolla limpia					
Tuluá (Valle del Cauca)	1.333	1.500	1.389	=		Arauca (Arauca)	1.313	1.771	1.521	+	
Ñame diamante						Armenia, Mercar	1.250	1.417	1.320	-	
Montería, Mercado del Sur	2.200	2.300	2.240	-		Barranquilla, Granabastos	1.560	1.840	1.662	+	
Ñame espino						Bogotá, D.C., Corabastos	1.556	2.222	1.892	+	
Cartagena, Bazurto	1.600	2.200	1.944	-		Bucaramanga, Centroabastos	1.100	1.200	1.161	+	
Montería, Mercado del Sur	2.000	2.400	2.252	-		Cali, Cavasa	1.000	1.200	1.113	+++	
Sincelejo, Nuevo Mercado	2.000	2.000	2.000	-		Cali, Santa Helena	900	1.000	965	+++	
Valledupar, Mercabastos	1.800	2.000	1.900	-		Cartagena, Bazurto	1.600	1.800	1.733	n.d.	
Papa Betina						Cartago (Valle del Cauca)	1.100	1.300	1.200	=	
Buenaventura (Valle del Cauca)	560	640	593	=		Cúcuta, Cenabastos	1.000	1.400	1.158	-	
Cali, Cavasa	320	400	346	-		Duitama (Boyacá)	1.040	1.100	1.060	+	
Ipiales (Nariño), Centro de acopio	240	300	256	+		El Carmen de Viboral (Antioquia)	1.800	2.000	1.875	+++	
						El Santuario (Antioquia)	1.500	1.700	1.608	=	
						Florencia (Caquetá)	1.400	1.400	1.400	=	

Cuadro 4. Mercados mayoristas. Precios de venta de tubérculos, raíces y plátanos (continuación)
2020 (19 al 25 de septiembre)

Productos y mercados	Pesos por kilogramo				Tendencia	Productos y mercados	Pesos por kilogramo				Tendencia
	Mínimo	Máximo	Medio	Precios			Mínimo	Máximo	Medio	Precios	
Papa rubi						Papa suprema (continuación)					
Bogotá, D.C., Corabastos	500	700	541		-	Palmira (Valle del Cauca)	600	660	625		-
Pereira, La 41	640	700	668		-	Pamplona (Norte de Santander)	400	500	442		-
Pereira, Mercasa	480	560	518		-	Pasto, El Potrerillo	400	520	470		-
Santa Marta (Magdalena)	560	600	572		-	Popayán, Plaza de mercado del barrio Bolívar	700	800	755		+++
Sincedejo, Nuevo Mercado	500	520	513		-	Tuluá (Valle del Cauca)	600	660	613		-
Tunja, Complejo de Servicios del Sur	320	360	340		-	Túquerres (Nariño)	400	400	400		-
Papa R-12 negra						Papa tocarreña					
Bogotá, D.C., Corabastos	500	700	576		-	Tunja, Complejo de Servicios del Sur	560	680	622		-
Bucaramanga, Centroabastos	500	560	530		-	Papa única					
Cartago (Valle del Cauca)	900	1.000	950		=	Barranquilla, Barranquillita	460	540	495		-
Manizales, Centro Galerías	600	760	667		-	Barranquilla, Granabastos	480	520	505		-
Medellín, Central Mayorista de Antioquia	600	800	691		-	Bogotá, D.C., Corabastos	500	600	520		-
Neiva, Surabastos	600	640	620		+	Bucaramanga, Centroabastos	400	400	400		-
Villavicencio, CAV	500	600	518		-	Bucaramanga, Mercados del centro	400	440	427		-
Papa R-12 roja						Papa única					
Bogotá, D.C., Corabastos	500	700	576		-	Buenaventura (Valle del Cauca)	600	640	620		+
Tunja, Complejo de Servicios del Sur	320	380	349		-	Cali, Cavasa	400	440	423		+
Papa sabanera						Papa única					
Bogotá, D.C., Corabastos	1.200	1.600	1.437		-	Cali, Santa Helena	400	460	435		-
Florencia (Caquetá)	840	860	850		-	Cartagena, Bazurto	440	520	486		-
Papa superior						Papa única					
Bogotá, D.C., Corabastos	600	900	698		-	Cartago (Valle del Cauca)	440	500	487		-
Chiquinquirá (Boyacá)	500	600	577		-	Cúcuta, Cenabastos	240	560	379		++
Cúcuta, Cenabastos	500	800	572		+	Ipiates (Nariño), Centro de acopio	250	300	260		+
Duitama (Boyacá)	560	600	573		-	Ipiates (Nariño), Ipiates somos todos	300	360	327		+
Florencia (Caquetá)	840	860	850		-	La Unión (Nariño)	440	520	490		-
Ibagué, Plaza La 21	600	640	613		n.d.	Manizales, Centro Galerías	480	560	507		-
Ipiates (Nariño), Centro de acopio	480	500	498		+	Neiva, Surabastos	400	500	438		-
Ipiates (Nariño), Ipiates somos todos	500	560	527		+	Pamplona (Norte de Santander)	360	460	399		-
Neiva, Surabastos	600	720	641		-	Pasto, El Potrerillo	300	460	372		++
Pamplona (Norte de Santander)	500	600	570		-	Pereira, La 41	440	500	463		-
Sogamoso (Boyacá)	480	500	495		+	Pereira, Mercasa	440	500	463		-
Tunja, Complejo de Servicios del Sur	420	500	463		+	Popayán, Plaza de mercado del barrio Bolívar	600	640	615		-
Túquerres (Nariño)	500	560	510		+	Tunja, Complejo de Servicios del Sur	280	300	291		+
Villavicencio, CAV	560	700	615		-	Túquerres (Nariño)	250	300	292		+
Papa suprema						Papa única					
Armenia, Mercar	560	640	607		-	Valledupar, Mercabastos	440	460	448		-
Bogotá, D.C., Corabastos	500	700	599		-	Valledupar, Mercado Nuevo	440	460	450		-
Buenaventura (Valle del Cauca)	680	840	755		+	Plátano comino					
Cali, Cavasa	540	700	596		++	Medellín, Central Mayorista de Antioquia	700	1.000	840		++
Cali, Santa Helena	660	700	685		-	Rionegro (Antioquia)	1.400	1.500	1.467		+
Cúcuta, Cenabastos	300	660	428		+++	Plátano dominico hartón maduro					
Ibagué, Plaza La 21	560	640	613		-	Manizales, Centro Galerías	1.200	1.300	1.225		=
Ipiates (Nariño), Centro de acopio	400	450	406		+	Pereira, La 41	900	1.200	1.050		+
La Unión (Nariño)	700	720	710		+	Pereira, Mercasa	1.000	1.200	1.092		-
Papa suprema						Plátano dominico hartón verde					
Armenia, Retiro	700	750	733		-						

BOLETÍN SEMANAL PRECIOS MAYORISTAS

Cuadro 4. Mercados mayoristas. Precios de venta de tubérculos, raíces y plátanos (continuación)
2020 (19 al 25 de septiembre)

Productos y mercados	Pesos por kilogramo				Tendencia	Productos y mercados	Pesos por kilogramo				Tendencia
	Mínimo	Máximo	Medio				Mínimo	Máximo	Medio		
Plátano dominico hartón verde (continuación)						Plátano hartón verde (continuación)					
Cartago (Valle del Cauca)	1.000	1.200	1.125	=		Florencia (Caquetá)	1.100	1.200	1.150	=	
Manizales, Centro Galerías	1.200	1.300	1.225	=		Ibagué, Plaza La 21	850	1.400	1.129	-	
Pereira, La 41	900	1.200	1.050	+		Ipiales (Nariño), Ipiales somos todos	1.150	1.300	1.224	+	
Pereira, Mercasa	1.000	1.200	1.092	-		La Ceja (Antioquia)	1.300	1.500	1.417	-	
Plátano dominico verde						Medellín, Central Mayorista de Antioquia	1.200	1.300	1.225	+	
Medellín, Central Mayorista de Antioquia	700	800	748	=		Medellín, Plaza Minorista "José María Villa"	1.000	1.200	1.077	+	
Santa Bárbara (Antioquia)	500	667	586	+++		Montería, Mercado del Sur	1.000	1.150	1.069	-	
Sonsón (Antioquia)	800	900	850	++		Neiva, Surabastos	1.200	1.400	1.288	-	
Plátano guineo						Palmira (Valle del Cauca)	1.200	1.250	1.206	+	
Bogotá, D.C., Corabastos	1.200	1.800	1.601	+		Pamplona (Norte de Santander)	1.700	2.000	1.864	-	
Cartago (Valle del Cauca)	1.000	1.200	1.100	=		Pasto, El Potrerillo	1.050	1.100	1.096	+	
La Ceja (Antioquia)	700	900	833	+		Pereira, La 41	900	1.200	1.050	+	
Medellín, Central Mayorista de Antioquia	800	1.200	992	++		Pereira, Mercasa	1.000	1.200	1.092	-	
Medellín, Plaza Minorista "José María Villa"	600	900	788	-		Popayán, Plaza de mercado del barrio Bolívar	1.400	1.440	1.405	-	
Neiva, Surabastos	1.200	1.200	1.200	=		Rionegro (Antioquia)	1.500	1.650	1.583	+	
Peñol (Antioquia)	400	600	489	-		San Gil (Santander)	1.040	1.120	1.067	=	
Rionegro (Antioquia)	900	1.000	992	+		Santa Bárbara (Antioquia)	700	1.000	831	-	
Santa Bárbara (Antioquia)	667	800	733	+++		Santa Marta (Magdalena)	2.560	2.700	2.642	-	
Sonsón (Antioquia)	300	400	350	+		Sincelejo, Nuevo Mercado	1.125	1.125	1.125	-	
Villavicencio, CAV	2.000	2.000	2.000	-		Socorro (Santander)	1.040	1.120	1.093	=	
Plátano hartón maduro						Sogamoso (Boyacá)	1.500	1.750	1.531	+	
Armenia, Mercar	800	800	800	=		Tuluá (Valle del Cauca)	1.000	1.200	1.050	-	
Bogotá, D.C., Corabastos	1.750	2.100	1.888	++		Tunja, Complejo de Servicios del Sur	1.500	1.600	1.550	-	
Cúcuta, Cenabastos	1.700	1.900	1.775	+		Túquerres (Nariño)	1.100	1.200	1.150	n.d.	
Ibagué, Plaza La 21	850	1.400	1.129	-		Valledupar, Mercabastos	1.500	1.740	1.620	-	
Medellín, Central Mayorista de Antioquia	1.300	1.400	1.325	+		Valledupar, Mercado Nuevo	1.500	1.740	1.615	-	
Medellín, Plaza Minorista "José María Villa"	1.100	1.300	1.177	+		Villavicencio, CAV	1.440	1.920	1.673	++	
Neiva, Surabastos	1.200	1.400	1.288	-		Yopal (Casanare)	1.360	1.360	1.360	=	
Pereira, La 41	900	1.200	1.050	+		Plátano hartón verde Eje Cafetero					
Pereira, Mercasa	1.000	1.200	1.092	-		Medellín, Central Mayorista de Antioquia	1.500	1.700	1.622	-	
Tunja, Complejo de Servicios del Sur	1.500	1.600	1.550	-		Plátano hartón verde llanero					
Plátano hartón verde						Bogotá, D.C., Corabastos	1.900	2.500	2.190	+	
Arauca (Arauca)	1.300	1.800	1.583	+		Ubaté (Cundinamarca)	1.500	1.500	1.500	+	
Armenia, Mercar	1.000	1.100	1.033	=		Ulluco					
Armenia, Retiro	800	900	811	-		Buenaventura (Valle del Cauca)	3.200	3.500	3.400	-	
Barranquilla, Barranquillita	1.500	1.800	1.700	-		Cali, Cavasa	1.833	2.000	1.865	+	
Bogotá, D.C., Corabastos	1.750	2.100	1.888	++		Ipiales (Nariño), Ipiales somos todos	1.167	1.667	1.426	++	
Bucaramanga, Centroabastos	1.760	1.840	1.785	-		Pasto, El Potrerillo	1.000	1.375	1.142	-	
Bucaramanga, Mercados del centro	1.760	1.840	1.787	+		Popayán, Plaza de mercado del barrio Bolívar	1.167	1.333	1.250	-	
Cali, Cavasa	1.100	1.200	1.150	-		Túquerres (Nariño)	1.267	1.500	1.361	+	
Cali, Santa Helena	1.100	1.150	1.117	+		Yuca chirosa					
Cartagena, Bazurto	1.380	1.500	1.463	-		Buenaventura (Valle del Cauca)	880	960	907	-	
Chiquinquirá (Boyacá)	1.650	1.750	1.717	-		Ibagué, Plaza La 21	833	1.000	917	+	
Cúcuta, Cenabastos	1.700	1.900	1.775	+		La Ceja (Antioquia)	680	1.000	793	+	
Duitama (Boyacá)	1.600	1.650	1.633	-							

Cuadro 4. Mercados mayoristas. Precios de venta de tubérculos, raíces y plátanos (conclusión) 2020 (19 al 25 de septiembre)

Productos y mercados	Pesos por kilogramo				Tendencia	Productos y mercados	Pesos por kilogramo				Tendencia
	Mínimo	Máximo	Medio	Precios			Mínimo	Máximo	Medio	Precios	
Yuca chirosa (continuación)						Yuca ICA					
Medellín, Central Mayorista de Antioquia	800	880	844		+	Armenia, Mercar	640	680	667		=
Rionegro (Antioquia)	640	1.000	797		+	Armenia, Retiro	640	680	653		-
Yuca criolla						Cali, Cavasa	640	680	663		=
Arauca (Arauca)	743	800	776		=	Cali, Santa Helena	680	720	707		=
Barranquilla, Barranquillita	625	675	633		-	Cartago (Valle del Cauca)	720	800	773		+
Barranquilla, Granabastos	650	700	688		-	Florencia (Cauquetá)	800	800	800		=
Bucaramanga, Centroabastos	833	952	893		=	La Unión (Nariño)	800	900	850		=
Bucaramanga, Mercados del centro	905	952	921		++	Manizales, Centro Galerías	720	800	773		=
Cartagena, Bazurto	450	575	511		+	Neiva, Surabastos	1.200	1.440	1.290		+
Cúcuta, Cenabastos	833	1.412	1.138		-	Palmira (Valle del Cauca)	640	680	665		=
Medellín, Central Mayorista de Antioquia	720	800	774		+	Pasto, El Potrerillo	667	833	731		-
Medellín, Plaza Minorista "José María Villa"	680	760	716		+	Pereira, La 41	640	720	680		=
Montería, Mercado del Sur	375	450	419		+++	Pereira, Mercasa	560	720	670		-
Pamplona (Norte de Santander)	833	952	893		-	Popayán, Plaza de mercado del barrio Bolívar	950	1.000	981		-
San Gil (Santander)	1.000	1.071	1.024		-	Tuluá (Valle del Cauca)	720	800	747		=
Sincelejo, Nuevo Mercado	500	500	500		-	Yuca llanera					
Socorro (Santander)	1.000	1.040	1.013		=	Bogotá, D.C., Corabastos	1.167	1.333	1.195		+
Valledupar, Mercabastos	500	550	508		-	Chiquinquirá (Boyacá)	1.000	1.000	1.000		+
Valledupar, Mercado Nuevo	500	575	517		-	Duitama (Boyacá)	833	900	878		+
						Sogamoso (Boyacá)	833	867	854		+
						Tunja, Complejo de Servicios del Sur	933	1.000	981		+
						Ubaté (Cundinamarca)	1.167	1.167	1.167		+
						Villavicencio, CAV	833	1.000	951		+
						Yopal (Casanare)	733	733	733		=

TENDENCIAS

---	-	+	+++
Variación mayor al -20 %	Variación entre 0 % y -10 %	Variación entre 0 % y 10 %	Variación mayor al 20 %
--	=	++	n. d.
Variación entre -10 % y -20 %	Variación igual a 0 %	Variación entre 10 % y 20 %	No determinado

GRANOS, CÁRNICOS Y PROCESADOS

Cayó la cotización de la lenteja importada

En el transcurso de la presente semana se redujeron los precios de la lenteja importada en catorce de los treinta y tres mercados donde se vendió. Los comerciantes informaron que el anterior comportamiento estuvo asociado a la menor demanda, lo que dejó el grano norteamericano acumulado en las bodegas. En Medellín y Bogotá, por ejemplo, el kilo se vendió a \$2.960 y a \$3.175, respectivamente, 8,23% en promedio menos que la semana anterior.

De igual forma, bajaron las cotizaciones mayoristas del frijol nima calima pues se contó con una mayor cantidad de grano desde El Tambo (Nariño). Lo anterior se registró en cuatro de los diez mercados donde se ofreció. En Medellín, por ejemplo el kilo se transó a \$4.850.

En contraste, subieron los precios mayoristas de las panelas cuadradas blanca y morena. En el caso de la panela cuadrada blanca, el alza se dio en doce de los dieciséis mercados donde se vendió y este comportamiento estuvo asociado a la menor disponibilidad de caña para procesar en los trapiches establecidos en los municipios de Güepsa, San Benito, Vélez, Suaita, Chípatá (Santander), San José de Pare, Chitaraqué, Moniquirá y Togüi (Boyacá). En Valledupar

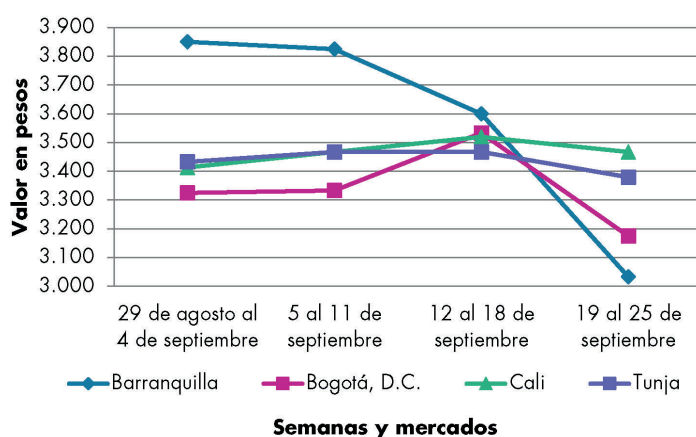


Fuente: <http://granoslaperla.com/granos/>

en Mercado Nuevo, por ejemplo, el alza fue superior al 14,00% y el kilo se vendió a \$3.944.

Finalmente, se incrementó la cotización del queso costeño en doce de los veinticinco mercados donde se vendió esta semana. Los comerciantes informaron que este comportamiento estuvo asociado a que la oferta del derivado lácteo oriundo de Sincé (Sucre), Planeta Rica y Ciénaga de Oro (Córdoba) no fue suficiente para cubrir los requerimientos del mercado. En Montería, por ejemplo, el kilo se vendió a \$10.750, 7,50% más que la semana anterior.

Gráfico 4. Comportamiento de los precios de la lenteja importada 2020 (29 de agosto al 25 de septiembre)



Fuente: DANE, Sipsa.

Cuadro 5. Mercados mayoristas. Precios de venta de granos y cereales 2020 (19 al 25 de septiembre)

Productos y mercados	Pesos por kilogramo				Tendencia	Productos y mercados	Pesos por kilogramo				Tendencia
	Mínimo	Máximo	Medio				Mínimo	Máximo	Medio		
Arroz de primera						Arroz excelso (continuación)					
Armenia, Mercar	2.880	3.040	2.933	=		Valledupar, Mercado Nuevo	2.960	2.960	2.960	+	
Barranquilla, Barranquillita	2.733	2.800	2.770	-		Arroz sopa cristal					
Barranquilla, Granabastos	2.822	2.889	2.856	-		Bucaramanga, Centroabastos	1.592	1.760	1.677	+	
Bogotá, D.C., Corabastos	2.580	2.720	2.675	+		Bucaramanga, Mercados del centro	1.600	1.760	1.693	-	
Bogotá, D.C., Paloquemao	2.960	3.040	3.020	-		Montería, Mercado del Sur	1.900	1.960	1.940	=	
Bogotá, D.C., Plaza España	2.920	3.000	2.960	-		Arveja amarilla seca importada					
Bogotá, D.C., Plaza Las Flores	2.720	2.740	2.733	+		Bucaramanga, Centroabastos	2.870	3.157	3.052	+	
Bucaramanga, Mercados del centro	3.040	3.040	3.040	-		Cúcuta, Cenabastos	2.820	3.200	2.980	-	
Buenaventura (Valle del Cauca)	3.040	3.120	3.067	+		Cúcuta, La Nueva Sexta	2.500	2.540	2.520	=	
Cali, La Floresta	2.720	3.100	2.947	-		Ibagué, Plaza La 21	2.140	2.200	2.173	-	
Cali, Santa Helena	2.720	3.000	2.857	-		Pamplona (Norte de Santander)	2.870	2.957	2.899	-	
Cali, Siloé	2.800	3.200	2.995	-		Arveja verde seca importada					
Cartagena, Bazurto	3.156	3.222	3.200	+		Armenia, Mercar	2.291	2.467	2.379	=	
Cartago (Valle del Cauca)	2.880	3.040	2.947	=		Bogotá, D.C., Corabastos	2.240	2.500	2.352	-	
Cúcuta, Cenabastos	2.900	2.933	2.911	-		Bogotá, D.C., Paloquemao	3.520	3.680	3.580	+	
Cúcuta, La Nueva Sexta	2.933	2.933	2.933	+		Bogotá, D.C., Plaza España	3.040	3.520	3.320	-	
Florencia (Caquetá)	3.600	3.680	3.640	=		Bucaramanga, Centroabastos	2.870	3.104	2.970	+	
Manizales, Centro Galerías	2.920	2.960	2.946	=		Bucaramanga, Mercados del centro	2.935	3.913	3.268	+	
Medellín, Central Mayorista de Antioquia	2.840	2.960	2.890	+		Cali, La Floresta	3.040	3.200	3.093	-	
Medellín, Plaza Minorista "José María Villa"	2.960	3.120	3.040	=		Cali, Santa Helena	2.800	2.960	2.907	-	
Montería, Mercado del Sur	2.311	2.356	2.328	-		Cali, Siloé	3.040	3.120	3.080	-	
Neiva, Surabastos	2.720	2.760	2.730	+		Cartagena, Bazurto	2.500	3.000	2.625	+	
Palmira (Valle del Cauca)	2.864	3.040	2.934	-		Cúcuta, Cenabastos	2.810	3.200	3.037	-	
Pamplona (Norte de Santander)	2.867	2.933	2.911	=		Cúcuta, La Nueva Sexta	3.600	3.680	3.640	=	
Pasto, El Potrerillo	3.200	3.600	3.333	+		Manizales, Centro Galerías	2.978	3.304	3.156	+	
Pereira, Mercasa	2.944	3.080	2.995	=		Medellín, Central Mayorista de Antioquia	2.480	2.720	2.640	-	
Popayán, Plaza de mercado del barrio Bolívar	2.520	2.540	2.533	-		Medellín, Plaza Minorista "José María Villa"	2.720	2.880	2.800	-	
Santa Marta (Magdalena)	2.660	2.800	2.730	=		Palmira (Valle del Cauca)	3.600	3.800	3.675	-	
Sincelejo, Nuevo Mercado	2.220	2.240	2.228	+		Pamplona (Norte de Santander)	2.957	3.130	3.072	+	
Tuluá (Valle del Cauca)	2.740	3.120	2.880	=		Pasto, El Potrerillo	3.200	3.200	3.200	+++	
Tunja, Complejo de Servicios del Sur	2.800	2.900	2.867	=		Pereira, Mercasa	2.930	3.200	3.043	=	
Valledupar, Mercado Nuevo	2.320	2.360	2.347	-		Popayán, Plaza de mercado del barrio Bolívar	3.040	3.120	3.067	-	
Villavicencio, CAV	2.800	2.800	2.800	=		Santa Marta (Magdalena)	2.909	2.909	2.909	+	
Arroz de segunda						Tuluá (Valle del Cauca)	3.424	3.600	3.541	=	
Barranquilla, Barranquillita	2.378	2.422	2.400	+		Tunja, Complejo de Servicios del Sur	2.700	2.800	2.753	-	
Barranquilla, Granabastos	2.444	2.489	2.461	-		Valledupar, Mercado Nuevo	4.000	4.000	4.000	=	
Bogotá, D.C., Corabastos	2.540	2.580	2.556	-		Villavicencio, CAV	2.696	3.391	3.076	+	
Cartagena, Bazurto	2.333	2.556	2.483	-		Cuchuco de cebada					
Sincelejo, Nuevo Mercado	2.000	2.067	2.033	n.d.		Bucaramanga, Centroabastos	2.496	2.800	2.677	+	
Arroz excelso						Bucaramanga, Mercados del centro	2.400	2.560	2.480	=	
Barranquilla, Barranquillita	2.800	2.944	2.877	+		Cuchuco de maíz					
Barranquilla, Granabastos	2.880	2.960	2.926	-		Bucaramanga, Centroabastos	2.496	2.800	2.677	=	
Bucaramanga, Centroabastos	3.000	3.008	3.003	+		Bucaramanga, Mercados del centro	2.400	2.560	2.480	=	
Cartagena, Bazurto	2.880	2.960	2.920	-		Cali, La Floresta	1.400	1.600	1.500	=	
Ibagué, Plaza La 21	2.480	2.640	2.590	-		Cali, Santa Helena	1.400	1.460	1.420	+	
Montería, Mercado del Sur	2.920	2.960	2.942	=							
Santa Marta (Magdalena)	2.960	3.156	3.087	-							
Sincelejo, Nuevo Mercado	2.880	2.952	2.908	=							

Cuadro 5. Mercados mayoristas. Precios de venta de granos y cereales (continuación)
2020 (19 al 25 de septiembre)

Productos y mercados	Pesos por kilogramo				Tendencia	Productos y mercados	Pesos por kilogramo				Tendencia
	Mínimo	Máximo	Medio				Mínimo	Máximo	Medio		
Frijol Zaragoza (continuación)						Lenteja importada (continuación)					
Cúcuta, Cenabastos	5.000	5.400	5.133	-		Medellín, Plaza Minorista "José María Villa"	3.040	3.200	3.120	-	
Cúcuta, La Nueva Sexta	6.000	7.000	6.333	=		Montería, Mercado del Sur	3.440	3.500	3.460	=	
Montería, Mercado del Sur	6.000	6.120	6.075	=		Neiva, Surabastos	3.600	3.840	3.660	+	
Santa Marta (Magdalena)	6.182	6.182	6.182	-		Palmira (Valle del Cauca)	3.700	4.000	3.875	-	
Sincelejo, Nuevo Mercado	5.000	5.000	5.000	=		Pamplona (Norte de Santander)	3.826	4.000	3.942	+	
Valledupar, Mercado Nuevo	6.000	6.000	6.000	-		Pasto, El Potrerillo	2.560	2.640	2.613	-	
						Pereira, Mercasa	3.820	4.200	4.007	=	
Garbanzo importado						Popayán, Plaza de mercado del barrio Bolívar	4.400	4.640	4.507	-	
Arauca (Arauca)	5.917	6.000	5.958	=		Santa Marta (Magdalena)	3.182	3.273	3.227	=	
Armenia, Mercar	4.626	4.846	4.736	=		Sincelejo, Nuevo Mercado	3.000	3.900	3.325	=	
Bogotá, D.C., Corabastos	5.000	5.460	5.200	-		Tuluá (Valle del Cauca)	3.648	3.840	3.749	=	
Bogotá, D.C., Paloquemao	6.080	6.480	6.340	-		Tunja, Complejo de Servicios del Sur	3.300	3.440	3.380	-	
Bogotá, D.C., Plaza España	5.440	6.240	5.727	n.d.		Valledupar, Mercado Nuevo	4.000	4.000	4.000	=	
Bogotá, D.C., Plaza Las Flores	6.800	6.880	6.827	+		Villavicencio, CAV	3.348	3.739	3.504	=	
Bucaramanga, Mercados del centro	3.696	5.326	4.428	+							
Cartago (Valle del Cauca)	4.000	4.400	4.229	=		Maíz amarillo cáscara					
Cúcuta, Cenabastos	4.800	4.960	4.880	-		Bogotá, D.C., Corabastos	1.240	1.420	1.325	+	
Cúcuta, La Nueva Sexta	4.500	5.500	4.933	+		Bogotá, D.C., Paloquemao	1.600	1.600	1.600	+	
Medellín, Central Mayorista de Antioquia	3.840	4.000	3.940	+		Manizales, Centro Galerías	1.280	1.440	1.360	=	
Medellín, Plaza Minorista "José María Villa"	4.080	4.240	4.160	=		Medellín, Central Mayorista de Antioquia	1.200	1.400	1.300	=	
Neiva, Surabastos	4.000	4.400	4.180	-		Medellín, Plaza Minorista "José María Villa"	1.300	1.400	1.350	=	
Pamplona (Norte de Santander)	4.087	4.348	4.261	=		Montería, Mercado del Sur	1.200	1.260	1.225	=	
Pereira, Mercasa	4.000	4.100	4.050	=		Neiva, Surabastos	1.129	1.161	1.145	=	
Tunja, Complejo de Servicios del Sur	4.000	4.200	4.133	=		Pasto, El Potrerillo	850	875	867	+	
Villavicencio, CAV	3.480	3.880	3.680	-		Sincelejo, Nuevo Mercado	1.067	1.156	1.100	-	
						Sonsón (Antioquia)	900	1.000	967	-	
Lenteja importada						Valledupar, Mercado Nuevo	1.200	1.200	1.200	-	
Arauca (Arauca)	4.000	4.864	4.432	=		Maíz amarillo cáscara importado					
Armenia, Mercar	3.480	3.700	3.568	=		Medellín, Central Mayorista de Antioquia	1.000	1.100	1.075	=	
Barranquilla, Barranquillita	2.900	3.200	3.033	-							
Barranquilla, Granabastos	3.490	3.500	3.497	=		Maíz amarillo trillado					
Bogotá, D.C., Corabastos	3.040	3.320	3.175	-		Armenia, Mercar	1.400	1.440	1.420	-	
Bogotá, D.C., Paloquemao	3.520	3.760	3.600	+		Barranquilla, Barranquillita	1.500	1.550	1.525	=	
Bogotá, D.C., Plaza España	3.100	3.600	3.407	-		Barranquilla, Granabastos	1.590	1.625	1.610	=	
Bogotá, D.C., Plaza Las Flores	3.600	3.680	3.653	+		Cali, La Floresta	1.600	1.700	1.667	+	
Bucaramanga, Centroabastos	3.652	3.757	3.701	=		Cali, Santa Helena	1.400	1.500	1.467	+	
Bucaramanga, Mercados del centro	3.413	3.617	3.532	-		Cali, Siloé	1.500	1.600	1.550	=	
Buenaventura (Valle del Cauca)	3.624	3.680	3.651	-		Cartagena, Bazurto	1.900	2.100	1.950	-	
Cali, La Floresta	3.200	3.400	3.333	-		Medellín, Central Mayorista de Antioquia	1.300	1.400	1.375	=	
Cali, Santa Helena	3.360	3.600	3.467	-		Medellín, Plaza Minorista "José María Villa"	1.400	1.500	1.450	=	
Cali, Siloé	3.360	3.440	3.400	-		Montería, Mercado del Sur	1.440	1.460	1.445	+	
Cartagena, Bazurto	3.800	4.000	3.933	+		Pereira, Mercasa	1.360	1.420	1.393	=	
Cartago (Valle del Cauca)	3.200	3.360	3.307	=		Sincelejo, Nuevo Mercado	1.400	1.467	1.433	+	
Cúcuta, Cenabastos	3.240	3.520	3.387	+		Tuluá (Valle del Cauca)	1.400	1.500	1.467	=	
Cúcuta, La Nueva Sexta	3.250	4.000	3.667	+							
Florencia (Caquetá)	3.840	3.920	3.880	=							
Ibagué, Plaza La 21	3.180	3.300	3.220	+							
Manizales, Centro Galerías	3.436	3.965	3.656	=							
Medellín, Central Mayorista de Antioquia	2.880	3.040	2.960	-							

Cuadro 5. Mercados mayoristas. Precios de venta de granos y cereales (conclusión)
2020 (19 al 25 de septiembre)

Productos y mercados	Pesos por kilogramo			
	Precios			Tenden- cia
	Mínimo	Máximo	Medio	
Maíz blanco cáscara				
Medellín, Central Mayorista de Antioquia	1.300	1.400	1.350	+
Maíz blanco retrimado				
Cartago (Valle del Cauca)	1.480	1.520	1.493	-
Maíz blanco trillado				
Armenia, Mercar	1.280	1.300	1.290	=
Barranquilla, Barranquillita	1.575	1.625	1.600	=
Barranquilla, Granabastos	1.564	1.600	1.583	=
Bogotá, D.C., Corabastos	1.300	1.460	1.355	+
Bogotá, D.C., Paloquemao	1.760	1.760	1.760	=
Bogotá, D.C., Plaza España	1.700	1.800	1.753	+
Cali, La Floresta	1.600	1.600	1.600	=
Cali, Santa Helena	1.400	1.560	1.487	=
Cali, Siloé	1.500	1.500	1.500	=
Cartagena, Bazurto	1.975	2.125	2.081	-
Cartago (Valle del Cauca)	1.520	1.560	1.540	+
Cúcuta, Cenabastos	1.700	1.900	1.800	+
Cúcuta, La Nueva Sexta	1.667	1.833	1.722	-
Florencia (Caquetá)	1.720	1.720	1.720	=
Ibagué, Plaza La 21	1.290	1.342	1.310	=
Manizales, Centro Galerías	1.440	1.600	1.520	=
Medellín, Central Mayorista de Antioquia	1.300	1.500	1.400	=
Maíz blanco trillado (continuación)				
Medellín, Plaza Minorista "José María Villa"	1.500	1.600	1.550	=
Montería, Mercado del Sur	1.440	1.460	1.450	=
Neiva, Surabastos	1.500	1.600	1.540	=
Palmira (Valle del Cauca)	1.540	1.600	1.560	+
Pereira, Mercasa	1.400	1.595	1.468	=
Popayán, Plaza de mercado del barrio Bolívar	1.580	1.600	1.593	=
Sincelejo, Nuevo Mercado	1.400	1.489	1.456	-
Tuluá (Valle del Cauca)	1.440	1.500	1.460	=
Tunja, Complejo de Servicios del Sur	1.700	1.760	1.740	=
Valledupar, Mercado Nuevo	1.400	1.440	1.413	=
Villavicencio, CAV	1.490	1.540	1.510	-
Maíz pira				
Bogotá, D.C., Corabastos	2.800	2.880	2.840	-
Bogotá, D.C., Paloquemao	4.000	4.400	4.180	+
Bucaramanga, Mercados del centro	3.440	3.600	3.520	=
Cúcuta, Cenabastos	2.940	3.200	3.070	+
Cúcuta, La Nueva Sexta	2.600	3.160	2.933	-
Medellín, Central Mayorista de Antioquia	2.880	3.200	3.010	=
Medellín, Plaza Minorista "José María Villa"	3.120	3.280	3.200	-
Montería, Mercado del Sur	3.400	3.500	3.475	=
Villavicencio, CAV	3.043	3.478	3.232	-

TENDENCIAS

---	-	+	+++
Variación mayor al -20 %	Variación entre 0 % y -10 %	Variación entre 0 % y 10 %	Variación mayor al 20 %
--	=	++	n. d.
Variación entre -10 % y -20 %	Variación igual a 0 %	Variación entre 10 % y 20 %	No determinado

Cuadro 6. Mercados mayoristas. Precios de venta de huevos y lácteos 2020 (19 al 25 de septiembre)

Productos y mercados	Pesos por kilogramo				Tendencia	Productos y mercados	Pesos por kilogramo				Tendencia
	Mínimo	Máximo	Medio				Mínimo	Máximo	Medio		
Huevo blanco A						Huevo rojo A (continuación)					
Buenaventura (Valle del Cauca)	283	300	294	=		Popayán, Plaza de mercado del barrio Bolívar	253	260	258	+	
Cartago (Valle del Cauca)	233	240	237	=		Sincelejo, Nuevo Mercado	260	280	270	-	
Manizales, Centro Galerías	230	240	233	=		Tuluá (Valle del Cauca)	225	250	236	=	
Medellín, Central Mayorista de Antioquia	250	270	258	+		Valledupar, Mercado Nuevo	260	273	265	=	
Medellín, Plaza Minorista "José María Villa"	260	265	263	-		Villavicencio, CAV	230	256	242	-	
Pereira, La 41	267	267	267	++							
Huevo blanco AA						Huevo rojo AA					
Cartago (Valle del Cauca)	250	253	252	=		Armenia, Mercar	300	310	303	=	
Cúcuta, La Nueva Sexta	250	260	253	-		Bogotá, D.C., Corabastos	260	280	270	+	
Manizales, Centro Galerías	250	260	253	=		Bogotá, D.C., Paloquemao	270	280	275	=	
Medellín, Central Mayorista de Antioquia	260	280	275	=		Bogotá, D.C., Plaza Las Flores	280	290	287	=	
Medellín, Plaza Minorista "José María Villa"	275	285	280	-		Bucaramanga, Centroabastos	240	242	241	+	
Pereira, La 41	300	300	300	++		Cali, Galería Alameda	283	300	289	=	
Huevo blanco B											
Cartago (Valle del Cauca)	217	220	218	=		Cali, La Floresta	267	283	272	+	
Medellín, Central Mayorista de Antioquia	220	235	229	=		Cali, Santa Helena	277	283	282	+	
Medellín, Plaza Minorista "José María Villa"	250	250	250	+		Cali, Siloé	283	300	289	+	
Pereira, La 41	233	233	233	+		Cartago (Valle del Cauca)	250	253	252	=	
Huevo blanco extra											
Manizales, Centro Galerías	320	330	327	=		Cúcuta, Cenabastos	236	260	245	-	
Medellín, Central Mayorista de Antioquia	350	380	358	-		Ibagué, Plaza La 21	267	283	271	+	
Medellín, Plaza Minorista "José María Villa"	320	335	328	=		Medellín, Central Mayorista de Antioquia	260	280	275	=	
Pereira, La 41	367	367	367	=		Medellín, Plaza Minorista "José María Villa"	275	285	280	-	
Huevo rojo A											
Armenia, Mercar	280	290	283	=		Montería, Mercado del Sur	273	280	277	-	
Bogotá, D.C., Corabastos	250	260	253	+		Neiva, Surabastos	270	300	285	=	
Bogotá, D.C., Paloquemao	260	270	263	+		Palmira (Valle del Cauca)	267	283	275	+	
Bogotá, D.C., Plaza Las Flores	240	260	250	=		Pamplona (Norte de Santander)	250	256	252	++	
Bucaramanga, Centroabastos	230	236	233	+		Pasto, El Potrerillo	253	260	258	+	
Cali, Santa Helena	233	250	244	+		Popayán, Plaza de mercado del barrio Bolívar	287	293	291	+	
Cali, Siloé	250	267	261	+		Tuluá (Valle del Cauca)	235	260	248	=	
Cartagena, Bazurto	257	283	270	+		Valledupar, Mercado Nuevo	267	287	273	=	
Cartago (Valle del Cauca)	233	240	237	=		Villavicencio, CAV	245	270	260	-	
Cúcuta, La Nueva Sexta	239	240	239	-		Huevo rojo B					
Ibagué, Plaza La 21	250	260	255	+		Armenia, Mercar	230	250	240	=	
Medellín, Central Mayorista de Antioquia	250	270	258	+		Bogotá, D.C., Corabastos	240	240	240	+	
Medellín, Plaza Minorista "José María Villa"	260	265	263	-		Bogotá, D.C., Paloquemao	220	250	233	+	
Montería, Mercado del Sur	257	267	261	-		Bogotá, D.C., Plaza Las Flores	220	230	227	-	
Neiva, Surabastos	250	260	255	=		Bucaramanga, Centroabastos	209	215	212	+	
Pamplona (Norte de Santander)	228	231	229	++		Cúcuta, Cenabastos	217	219	218	-	
Pasto, El Potrerillo	247	253	249	+		Cúcuta, La Nueva Sexta	217	220	218	-	
						Ibagué, Plaza La 21	227	233	232	+	
						Medellín, Central Mayorista de Antioquia	220	235	229	=	
						Medellín, Plaza Minorista "José María Villa"	250	250	250	+	
						Montería, Mercado del Sur	240	247	244	-	
						Neiva, Surabastos	230	240	235	+	
						Villavicencio, CAV	200	233	219	+	

BOLETÍN SEMANAL PRECIOS MAYORISTAS

Cuadro 6. Mercados mayoristas. Precios de venta de huevos y lácteos (continuación)
2020 (19 al 25 de septiembre)

Productos y mercados	Pesos por kilogramo				Tendencia	Productos y mercados	Pesos por kilogramo				Tendencia
	Mínimo	Máximo	Medio				Mínimo	Máximo	Medio		
Huevo rojo extra						Queso campesino (continuación)					
Armenia, Mercar	330	340	333	=		Cali, La Floresta	10.500	11.000	10.833	+	
Bogotá, D.C., Corabastos	340	350	345	+		Cali, Santa Helena	10.500	11.500	11.000	+	
Bogotá, D.C., Paloquemao	300	350	325	-		Cali, Siloé	11.000	11.500	11.333	+	
Bogotá, D.C., Plaza Las Flores	350	360	357	+		Cúcuta, Cenabastos	11.000	13.000	12.000	-	
Cali, Galería Alameda	367	383	372	+		Florencia (Caquetá)	10.800	10.800	10.800	=	
Cali, La Floresta	333	350	339	+		Ibagué, Plaza La 21	9.000	10.000	9.275	-	
Cali, Siloé	367	383	372	+		Manizales, Centro Galerías	8.800	9.000	8.933	=	
Cúcuta, Cenabastos	250	300	277	-		Medellín, Central Mayorista de Antioquia	11.700	12.000	11.900	=	
Cúcuta, La Nueva Sexta	267	280	273	n.d.		Montería, Mercado del Sur	9.000	10.000	9.750	+	
Ibagué, Plaza La 21	333	367	342	=		Palmira (Valle del Cauca)	12.000	13.000	12.500	+	
Medellín, Central Mayorista de Antioquia	350	380	358	-		Tuluá (Valle del Cauca)	10.000	11.000	10.667	=	
Medellín, Plaza Minorista "José María Villa"	320	335	328	=		Villavicencio, CAV	9.000	10.600	9.650	-	
Neiva, Surabastos	330	350	340	=		Queso Caquetá					
Palmira (Valle del Cauca)	350	383	367	+		Cali, Galería Alameda	11.000	11.500	11.333	=	
Pasto, El Potrerillo	267	283	275	-		Cali, La Floresta	11.000	12.000	11.500	=	
Villavicencio, CAV	270	300	289	-		Cali, Santa Helena	10.500	11.500	11.125	+	
						Cali, Siloé	11.500	12.000	11.667	+	
						Palmira (Valle del Cauca)	12.000	13.000	12.625	+	
Leche en polvo						Popayán, Plaza de mercado del barrio Bolívar	12.000	12.000	12.000	=	
Armenia, Mercar	20.703	30.556	24.679	=		Tuluá (Valle del Cauca)	10.000	10.400	10.200	=	
Barranquilla, Barranquillita	27.083	27.344	27.228	+		Queso costeño					
Barranquilla, Granabastos	26.910	27.170	27.025	=		Armenia, Mercar	12.800	12.960	12.853	+	
Bogotá, D.C., Corabastos	29.722	31.684	30.813	++		Barranquilla, Barranquillita	11.000	11.500	11.125	-	
Bucaramanga, Centroabastos	26.502	29.010	28.041	+		Barranquilla, Granabastos	11.000	11.400	11.200	-	
Bucaramanga, Mercados del centro	27.778	29.583	28.507	=		Bogotá, D.C., Corabastos	10.000	11.500	10.875	+	
Buenaventura (Valle del Cauca)	21.860	30.903	26.291	-		Bogotá, D.C., Paloquemao	12.000	12.000	12.000	-	
Cali, La Floresta	22.544	27.083	24.844	-		Bogotá, D.C., Plaza España	11.000	12.000	11.500	-	
Cali, Santa Helena	21.579	27.344	24.434	=		Bogotá, D.C., Plaza Las Flores	12.000	12.000	12.000	+	
Cali, Siloé	22.632	27.604	25.097	-		Bucaramanga, Mercados del centro	11.000	11.000	11.000	=	
Cartagena, Bazurto	26.910	29.167	27.662	-		Buenaventura (Valle del Cauca)	16.000	17.000	16.333	+	
Cartago (Valle del Cauca)	19.298	25.859	22.715	=		Cali, Galería Alameda	11.000	11.500	11.333	=	
Ibagué, Plaza La 21	22.895	23.158	23.026	+		Cali, La Floresta	11.000	12.000	11.500	=	
Medellín, Central Mayorista de Antioquia	17.167	17.500	17.313	=		Cali, Santa Helena	10.500	11.500	11.125	+	
Palmira (Valle del Cauca)	22.368	28.750	25.502	+		Cali, Siloé	11.500	12.000	11.667	+	
Pamplona (Norte de Santander)	15.741	16.204	15.988	=		Cartagena, Bazurto	9.900	10.000	9.950	-	
Pereira, Mercasa	29.878	30.167	30.023	=		Cartago (Valle del Cauca)	10.000	10.400	10.200	=	
Popayán, Plaza de mercado del barrio Bolívar	22.123	25.486	23.814	+		Cúcuta, Cenabastos	12.000	12.500	12.250	+	
Sincelejo, Nuevo Mercado	26.988	27.344	27.166	+		Manizales, Centro Galerías	10.500	10.500	10.500	=	
Tuluá (Valle del Cauca)	20.088	26.120	23.175	=		Medellín, Central Mayorista de Antioquia	12.500	12.700	12.567	+	
Valledupar, Mercado Nuevo	26.389	27.083	26.736	=		Medellín, Plaza Minorista "José María Villa"	10.000	10.500	10.250	=	
Villavicencio, CAV	31.528	31.667	31.597	=		Montería, Mercado del Sur	10.000	11.000	10.750	+	
Queso campesino						Palmira (Valle del Cauca)	12.000	13.000	12.625	+	
Armenia, Mercar	10.000	10.500	10.167	=		Santa Marta (Magdalena)	8.600	9.000	8.767	+	
Bogotá, D.C., Corabastos	9.000	9.000	9.000	=		Sincelejo, Nuevo Mercado	8.600	9.000	8.900	-	
Bogotá, D.C., Paloquemao	9.000	9.000	9.000	=		Valledupar, Mercado Nuevo	9.000	10.000	9.500	+	
Bogotá, D.C., Plaza España	9.000	9.200	9.067	-		Villavicencio, CAV	11.000	12.000	11.500	=	
Bogotá, D.C., Plaza Las Flores	10.000	10.400	10.133	-							
Bucaramanga, Mercados del centro	10.000	11.000	10.667	=							
Cali, Galería Alameda	10.500	11.000	10.833	=							

Cuadro 6. Mercados mayoristas. Precios de venta de huevos y lácteos (conclusión)
2020 (19 al 25 de septiembre)

Productos y mercados	Pesos por kilogramo				Tendencia	Productos y mercados	Pesos por kilogramo				Tendencia
	Mínimo	Máximo	Medio	Precios			Mínimo	Máximo	Medio	Precios	
Queso cuajada						Queso doble crema					
Armenia, Mercar	9.000	9.300	9.100		=	Armenia, Mercar	12.000	12.500	12.167		=
Bogotá, D.C., Corabastos	9.000	12.000	10.250		+	Bogotá, D.C., Corabastos	9.200	10.400	9.700		+
Bogotá, D.C., Paloquemao	9.000	10.000	9.750		+	Bogotá, D.C., Paloquemao	8.800	9.400	9.050		-
Bogotá, D.C., Plaza Las Flores	9.000	9.200	9.067		=	Bogotá, D.C., Plaza España	9.400	9.800	9.600		-
Bucaramanga, Mercados del centro	11.000	11.000	11.000		=	Bogotá, D.C., Plaza Las Flores	10.000	10.400	10.267		+
Buenaventura (Valle del Cauca)	11.000	11.000	11.000		+	Bucaramanga, Mercados del centro	10.400	12.400	11.450		+
Cali, Galería Alameda	7.500	8.000	7.833		=	Buenaventura (Valle del Cauca)	11.000	12.000	11.500		-
Cali, La Floresta	8.000	8.200	8.067		=	Cali, Galería Alameda	11.000	12.000	11.500		-
Cali, Santa Helena	7.500	7.800	7.625		-	Cali, La Floresta	11.500	12.000	11.667		=
Cali, Siloé	7.700	8.000	7.900		=	Cali, Santa Helena	10.000	11.000	10.625		=
Cartago (Valle del Cauca)	8.600	8.600	8.600		=	Cali, Siloé	10.500	11.000	10.833		=
Cúcuta, Cenabastos	11.000	11.000	11.000		+	Cúcuta, Cenabastos	10.000	11.000	10.500		+
Medellín, Central Mayorista de Antioquia	12.000	13.000	12.333		+	Florencia (Caquetá)	11.200	11.600	11.400		=
Medellín, Plaza Minorista "José María Villa"	8.000	8.500	8.250		=	Ibagué, Plaza La 21	11.500	12.000	11.833		=
Palmira (Valle del Cauca)	9.000	10.000	9.500		=	Medellín, Central Mayorista de Antioquia	11.800	12.400	12.067		=
Popayán, Plaza de mercado del barrio Bolívar	8.200	8.500	8.367		+	Palmira (Valle del Cauca)	12.000	13.000	12.500		-
Tuluá (Valle del Cauca)	8.000	8.400	8.267		=	Popayán, Plaza de mercado del barrio Bolívar	12.000	12.000	12.000		=
Villavicencio, CAV	10.400	10.600	10.550		=	Tuluá (Valle del Cauca)	12.000	12.200	12.067		=
						Villavicencio, CAV	11.200	11.600	11.400		+

TENDENCIAS

---	-	+	+++
Variación mayor al -20 %	Variación entre 0 % y -10 %	Variación entre 0 % y 10 %	Variación mayor al 20 %
--	=	++	n. d.
Variación entre -10 % y -20 %	Variación igual a 0 %	Variación entre 10 % y 20 %	No determinado

Cuadro 7. Mercados mayoristas. Precios de venta de carnes 2020 (19 al 25 de septiembre)

Productos y mercados	Pesos por kilogramo				Tendencia	Productos y mercados	Pesos por kilogramo				Tendencia
	Mínimo	Máximo	Medio				Mínimo	Máximo	Medio		
Alas de pollo con costillar						Carne de cerdo, brazo sin hueso (continuación)					
Armenia, Mercar	8.000	8.400	8.267	+		Bogotá, D.C., Plaza Las Flores	10.600	11.000	10.800	+	
Barranquilla, Barranquillita	5.300	5.600	5.425	+		Buenaventura (Valle del Cauca)	14.600	15.000	14.867	+	
Barranquilla, Granabastos	5.600	5.700	5.650	-		Cali, Santa Helena	10.700	11.500	11.050	-	
Bogotá, D.C., Frigorífico Ble Ltda.	4.000	5.900	4.725	-		Cartagena, Bazurto	10.500	13.000	11.750	=	
Bogotá, D.C., Frigorífico Guadalupe	5.000	5.500	5.275	-		Ibagué, Plaza La 21	11.000	11.300	11.075	+	
Bogotá, D.C., Plaza Las Flores	5.000	5.200	5.067	+		Malambo (Atlántico), Carnes y carnes	11.000	11.000	11.000	-	
Buenaventura (Valle del Cauca)	6.800	7.200	7.067	=		Medellín, Central Mayorista de Antioquia	11.000	12.000	11.650	=	
Cali, Galería Alameda	6.600	6.800	6.667	+		Montería, Mercado del Sur	12.000	12.500	12.325	=	
Cali, Santa Helena	6.600	7.000	6.750	+		Palmira (Valle del Cauca)	12.500	13.000	12.750	+	
Cartagena, Bazurto	5.500	6.000	5.667	-		Pasto, El Potrerillo	14.000	15.000	14.333	=	
Florencia (Caquetá)	5.900	6.000	5.950	=		Pereira, La 41	13.000	14.000	13.333	=	
Ibagué, Plaza La 21	5.800	6.000	5.867	+		Popayán, Plaza de mercado del barrio Bolívar	12.000	12.600	12.333	+	
Montería, Mercado del Sur	5.400	5.500	5.450	-		Sincelejo, Nuevo Mercado	12.000	12.000	12.000	=	
Neiva, Surabastos	4.800	5.000	4.950	-		Tuluá (Valle del Cauca)	11.700	12.000	11.900	=	
Palmira (Valle del Cauca)	6.400	6.600	6.500	=		Valledupar, Mercado Nuevo	13.000	13.000	13.000	=	
Sincelejo, Nuevo Mercado	5.000	5.000	5.000	=		Villavicencio, CAV	11.000	11.400	11.100	-	
Tuluá (Valle del Cauca)	5.400	6.000	5.667	=		Yopal (Casanare)	12.000	12.000	12.000	=	
Valledupar, Mercado Nuevo	5.500	5.800	5.650	=							
Villavicencio, CAV	5.400	5.600	5.500	-							
Alas de pollo sin costillar						Carne de cerdo, cabeza de lomo					
Arauca (Arauca)	6.700	6.800	6.767	=		Bogotá, D.C., Frigorífico Ble Ltda.	10.800	12.000	11.325	+	
Bogotá, D.C., Corabastos	6.600	7.500	7.025	=		Bogotá, D.C., Frigorífico Guadalupe	10.500	11.500	11.000	+	
Bogotá, D.C., Frigorífico Ble Ltda.	6.900	7.000	6.975	-		Bogotá, D.C., Paloquemao	11.000	11.000	11.000	-	
Bogotá, D.C., Frigorífico Guadalupe	6.300	7.600	7.050	+		Bogotá, D.C., Plaza Las Flores	10.800	11.000	10.933	+	
Bogotá, D.C., Paloquemao	8.000	8.000	8.000	=		Cúcuta, Cenabastos	12.000	13.000	12.500	=	
Bogotá, D.C., Plaza Las Flores	7.000	7.200	7.067	+		Cúcuta, La Nueva Sexta	12.000	13.000	12.333	+	
Bucaramanga, Frigoríficos	8.500	8.800	8.600	=		Ibagué, Plaza La 21	11.000	11.300	11.075	+	
Cúcuta, Cenabastos	6.000	7.000	6.333	=		Villavicencio, CAV	11.000	12.000	11.350	+	
Medellín, Central Mayorista de Antioquia	8.800	9.800	9.300	+		Yopal (Casanare)	12.000	12.000	12.000	=	
Medellín, Plaza Minorista "José María Villa"	8.600	9.000	8.800	+							
Carne de cerdo, brazo con hueso						Carne de cerdo, costilla					
Barranquilla, Barranquillita	9.900	10.000	9.967	+		Barranquilla, Barranquillita	10.000	10.000	10.000	=	
Bogotá, D.C., Frigorífico Ble Ltda.	9.500	11.000	10.575	+		Bogotá, D.C., Frigorífico Ble Ltda.	9.000	12.000	10.750	-	
Bogotá, D.C., Frigorífico Guadalupe	9.000	9.500	9.375	+		Bogotá, D.C., Frigorífico Guadalupe	11.000	11.500	11.250	+	
Bogotá, D.C., Paloquemao	10.000	10.000	10.000	+		Bogotá, D.C., Paloquemao	12.000	12.000	12.000	-	
Bogotá, D.C., Plaza Las Flores	10.000	10.200	10.067	+		Bogotá, D.C., Plaza Las Flores	12.600	13.000	12.800	+	
Cartagena, Bazurto	9.500	10.500	10.000	=		Buenaventura (Valle del Cauca)	14.000	15.000	14.667	=	
Cúcuta, Cenabastos	10.000	10.500	10.250	=		Cali, Santa Helena	11.300	12.000	11.650	-	
Malambo (Atlántico), Carnes y carnes	10.000	10.000	10.000	=		Cartagena, Bazurto	11.000	13.000	12.375	=	
Montería, Mercado del Sur	11.000	11.000	11.000	=		Cúcuta, Cenabastos	12.000	12.000	12.000	-	
Sincelejo, Nuevo Mercado	8.000	8.000	8.000	=		Cúcuta, La Nueva Sexta	12.500	14.000	13.167	-	
Valledupar, Mercado Nuevo	12.000	12.000	12.000	=		Florencia (Caquetá)	15.000	15.000	15.000	=	
						Ibagué, Plaza La 21	11.800	12.400	12.050	=	
						Malambo (Atlántico), Carnes y carnes	13.000	13.000	13.000	-	
						Manizales, Centro Galerías	12.000	13.000	12.667	+	
						Medellín, Central Mayorista de Antioquia	15.000	15.900	15.625	=	
						Medellín, Plaza Minorista "José María Villa"	14.000	16.000	15.000	=	
						Montería, Mercado del Sur	11.000	11.000	11.000	=	
						Palmira (Valle del Cauca)	11.000	12.000	11.500	-	
						Pasto, El Potrerillo	12.000	14.000	13.000	=	
Carne de cerdo, brazo sin hueso											
Barranquilla, Barranquillita	11.000	12.000	11.667	=							
Bogotá, D.C., Frigorífico Ble Ltda.	10.000	11.600	10.900	+							
Bogotá, D.C., Frigorífico Guadalupe	10.000	10.500	10.375	+							
Bogotá, D.C., Paloquemao	11.000	11.000	11.000	+							

Cuadro 7. Mercados mayoristas. Precios de venta de carnes (continuación)
2020 (19 al 25 de septiembre)

Productos y mercados	Pesos por kilogramo				Tendencia	Productos y mercados	Pesos por kilogramo				Tendencia
	Mínimo	Máximo	Medio	Precios			Mínimo	Máximo	Medio	Precios	
Carne de res, bola de pierna (continuación)						Carne de res, cadera (continuación)					
Tuluá (Valle del Cauca)	16.000	18.000	17.333		=	Valledupar, Mercado Nuevo	18.000	18.000	18.000		=
Valledupar, Mercado Nuevo	18.000	18.000	18.000		=	Villavicencio, CAV	14.500	15.000	14.875		=
Villavicencio, CAV	14.500	15.000	14.875		=	Yopal (Casanare)	14.000	14.000	14.000		=
Yopal (Casanare)	14.000	14.000	14.000		=						
Carne de res, bota						Carne de res, centro de pierna					
Barranquilla, Barranquillita	15.400	15.500	15.450		-	Barranquilla, Barranquillita	13.400	13.500	13.450		-
Barranquilla, Granabastos	16.800	17.000	16.875		=	Barranquilla, Granabastos	14.900	15.000	14.975		=
Bogotá, D.C., Frigorífico Ble Ltda.	14.000	15.800	15.100		+	Bogotá, D.C., Frigorífico Ble Ltda.	14.000	15.800	15.100		+
Bogotá, D.C., Frigorífico Guadalupe	14.000	15.000	14.700		-	Bogotá, D.C., Frigorífico Guadalupe	14.000	15.000	14.700		-
Bogotá, D.C., Paloquemao	15.000	17.000	16.250		++	Bogotá, D.C., Paloquemao	15.000	17.000	16.250		++
Bucaramanga, Frigoríficos	19.400	19.800	19.600		=	Bucaramanga, Frigoríficos	23.200	23.450	23.325		=
Cartagena, Bazurto	15.000	16.500	15.750		=	Cartagena, Bazurto	16.500	18.000	17.333		=
Cúcuta, Cenabastos	14.000	15.000	14.667		=	Cúcuta, Cenabastos	15.000	15.000	15.000		+
Ibagué, Plaza La 21	15.000	16.800	15.700		-	Cúcuta, La Nueva Sexta	16.000	16.000	16.000		=
Malambo (Atlántico), Carnes y carnes	18.000	18.000	18.000		+	Ibagué, Plaza La 21	15.000	17.000	16.075		=
Manizales, Centro Galerías	16.000	17.000	16.333		=	Malambo (Atlántico), Carnes y carnes	17.600	17.600	17.600		+
Medellín, Central Mayorista de Antioquia	19.000	20.000	19.250		+	Manizales, Centro Galerías	16.000	18.000	17.000		=
Medellín, Plaza Minorista "José María Villa"	18.000	19.000	18.500		=	Medellín, Central Mayorista de Antioquia	20.000	21.900	20.725		+
Montería, Mercado del Sur	14.000	14.500	14.175		=	Medellín, Plaza Minorista "José María Villa"	19.000	21.000	20.000		=
Sincelejo, Nuevo Mercado	16.000	16.000	16.000		=	Montería, Mercado del Sur	15.000	16.000	15.250		=
Valledupar, Mercado Nuevo	18.000	18.000	18.000		=	Pereira, La 41	18.000	19.000	18.333		+
Villavicencio, CAV	14.500	15.000	14.875		=	Sincelejo, Nuevo Mercado	16.000	16.000	16.000		=
Yopal (Casanare)	14.000	14.000	14.000		=	Valledupar, Mercado Nuevo	18.000	18.000	18.000		=
						Villavicencio, CAV	14.500	15.000	14.875		=
						Yopal (Casanare)	14.000	14.000	14.000		=
Carne de res, cadera						Carne de res, chatas					
Barranquilla, Barranquillita	15.300	15.500	15.400		-	Barranquilla, Barranquillita	17.400	17.500	17.475		-
Barranquilla, Granabastos	16.800	17.000	16.925		=	Barranquilla, Granabastos	17.000	17.500	17.275		+
Bogotá, D.C., Frigorífico Ble Ltda.	14.000	15.800	15.100		+	Bogotá, D.C., Frigorífico Ble Ltda.	18.000	19.000	18.350		-
Bogotá, D.C., Frigorífico Guadalupe	14.000	15.000	14.700		-	Bogotá, D.C., Frigorífico Guadalupe	17.500	18.000	17.625		-
Bogotá, D.C., Paloquemao	15.000	17.000	16.250		++	Bogotá, D.C., Paloquemao	18.000	20.000	19.500		-
Bucaramanga, Frigoríficos	23.100	23.200	23.150		=	Bucaramanga, Frigoríficos	32.400	32.400	32.400		=
Buenaventura (Valle del Cauca)	17.400	18.400	18.067		=	Bucaramanga, Frigoríficos	32.400	32.400	32.400		=
Cali, Santa Helena	17.000	18.500	17.750		-	Cali, Santa Helena	20.000	22.000	20.875		+
Cartagena, Bazurto	16.500	18.000	17.125		=	Cartagena, Bazurto	16.500	19.000	17.875		=
Cúcuta, Cenabastos	15.000	15.000	15.000		+	Cúcuta, Cenabastos	17.000	18.000	17.667		+
Ibagué, Plaza La 21	15.000	16.900	15.475		-	Cúcuta, La Nueva Sexta	18.500	20.000	19.500		=
Malambo (Atlántico), Carnes y carnes	18.000	18.000	18.000		+	Ibagué, Plaza La 21	16.900	18.000	17.225		+
Manizales, Centro Galerías	16.000	18.000	17.000		=	Malambo (Atlántico), Carnes y carnes	20.000	20.000	20.000		=
Medellín, Central Mayorista de Antioquia	20.000	21.900	20.800		=	Medellín, Central Mayorista de Antioquia	32.000	35.000	33.500		=
Medellín, Plaza Minorista "José María Villa"	19.000	20.000	19.500		=	Medellín, Plaza Minorista "José María Villa"	29.000	31.000	30.000		=
Montería, Mercado del Sur	15.000	15.000	15.000		=	Montería, Mercado del Sur	15.500	16.000	15.800		=
Palmira (Valle del Cauca)	18.000	18.500	18.300		+	Palmira (Valle del Cauca)	19.000	21.000	19.875		+
Pasto, El Potrerillo	16.000	16.000	16.000		+	Pasto, El Potrerillo	16.000	16.000	16.000		=
Pereira, La 41	18.000	18.000	18.000		+	Pereira, La 41	20.000	21.000	20.667		+
Popayán, Plaza de mercado del barrio Bolívar	16.400	16.600	16.467		-	Popayán, Plaza de mercado del barrio Bolívar	17.000	17.200	17.133		-
Sincelejo, Nuevo Mercado	16.000	16.000	16.000		=	Sincelejo, Nuevo Mercado	16.000	16.000	16.000		=
Tuluá (Valle del Cauca)	17.000	19.000	18.000		=	Tuluá (Valle del Cauca)	20.000	22.000	20.667		=

Cuadro 7. Mercados mayoristas. Precios de venta de carnes (continuación)
2020 (19 al 25 de septiembre)

Productos y mercados	Pesos por kilogramo				Tendencia	Productos y mercados	Pesos por kilogramo				Tendencia
	Mínimo	Máximo	Medio				Mínimo	Máximo	Medio		
Carne de res, chatas (continuación)						Carne de res, falda (continuación)					
Valledupar, Mercado Nuevo	20.000	21.000	20.333	=		Bogotá, D.C., Paloquemao	13.000	15.000	14.250	+	
Villavicencio, CAV	16.000	16.000	16.000	+		Buenaventura (Valle del Cauca)	14.400	14.600	14.533	+	
Yopal (Casanare)	14.000	14.000	14.000	=		Cali, Santa Helena	8.700	9.500	9.050	-	
Carne de res, cogote						Cartagena, Bazurto	13.800	15.500	14.450	+	
Bogotá, D.C., Frigorífico Ble Ltda.	11.000	12.000	11.375	-		Cúcuta, Cenabastos	13.000	14.000	13.333	+	
Bogotá, D.C., Frigorífico Guadalupe	10.500	10.600	10.525	-		Cúcuta, La Nueva Sexta	12.000	14.000	13.333	=	
Bogotá, D.C., Paloquemao	11.000	13.000	12.500	-		Ibagué, Plaza La 21	10.000	13.000	11.975	=	
Bucaramanga, Frigoríficos	16.000	16.500	16.250	=		Malambo (Atlántico), Carnes y carnes	13.550	13.550	13.550	+	
Ibagué, Plaza La 21	8.000	8.900	8.300	=		Manizales, Centro Galerías	10.000	11.000	10.333	=	
Manizales, Centro Galerías	10.000	13.000	11.500	=		Medellín, Central Mayorista de Antioquia	19.000	21.600	20.825	=	
Montería, Mercado del Sur	11.000	11.500	11.250	+		Medellín, Plaza Minorista "José María Villa"	18.000	19.000	18.500	=	
Pereira, La 41	12.000	13.000	12.667	+		Montería, Mercado del Sur	12.000	12.000	12.000	-	
Carne de res, costilla						Palmira (Valle del Cauca)	10.000	10.000	10.000	=	
Barranquilla, Barranquillita	8.500	8.700	8.600	-		Pasto, El Potrerillo	12.000	13.000	12.500	=	
Bogotá, D.C., Frigorífico Ble Ltda.	11.000	11.500	11.350	-		Pereira, La 41	12.000	13.000	12.333	=	
Bogotá, D.C., Frigorífico Guadalupe	10.500	11.200	10.800	-		Popayán, Plaza de mercado del barrio Bolívar	8.800	9.000	8.867	+	
Bogotá, D.C., Paloquemao	11.000	13.000	12.500	-		Tuluá (Valle del Cauca)	9.000	12.000	10.667	=	
Bucaramanga, Frigoríficos	21.700	22.400	22.050	=		Carne de res, lomo de brazo					
Buenaventura (Valle del Cauca)	11.000	11.200	11.133	-		Bogotá, D.C., Paloquemao	13.000	17.000	14.500	+	
Cali, Santa Helena	7.300	8.000	7.625	-		Cúcuta, Cenabastos	13.000	14.000	13.500	=	
Cartagena, Bazurto	10.000	12.000	10.750	-		Cúcuta, La Nueva Sexta	14.000	16.000	15.000	=	
Cúcuta, Cenabastos	9.000	10.000	9.500	+		Montería, Mercado del Sur	14.000	14.000	14.000	=	
Cúcuta, La Nueva Sexta	11.000	12.000	11.667	+		Pasto, El Potrerillo	15.000	16.000	15.500	=	
Ibagué, Plaza La 21	8.000	9.000	8.333	=		Pereira, La 41	16.000	17.000	16.333	=	
Malambo (Atlántico), Carnes y carnes	8.500	8.500	8.500	+		Popayán, Plaza de mercado del barrio Bolívar	15.800	16.000	15.867	-	
Manizales, Centro Galerías	7.000	10.000	8.333	=		Sincelejo, Nuevo Mercado	12.000	12.000	12.000	=	
Medellín, Central Mayorista de Antioquia	10.800	12.000	11.575	=		Valledupar, Mercado Nuevo	17.000	18.000	17.667	=	
Medellín, Plaza Minorista "José María Villa"	9.400	9.800	9.600	=		Carne de res, lomo fino					
Montería, Mercado del Sur	6.800	7.000	6.950	=		Barranquilla, Barranquillita	19.000	21.000	20.000	=	
Pasto, El Potrerillo	12.000	13.000	12.250	=		Barranquilla, Granabastos	20.000	22.000	20.875	=	
Pereira, La 41	6.000	7.000	6.333	=		Bogotá, D.C., Frigorífico Ble Ltda.	22.000	24.000	22.500	+	
Popayán, Plaza de mercado del barrio Bolívar	8.200	8.400	8.267	+		Bogotá, D.C., Frigorífico Guadalupe	20.000	23.000	21.750	+	
Valledupar, Mercado Nuevo	11.000	11.000	11.000	=		Bogotá, D.C., Paloquemao	19.000	20.000	19.750	-	
Villavicencio, CAV	10.000	10.000	10.000	=		Bucaramanga, Frigoríficos	44.600	45.500	45.050	=	
Yopal (Casanare)	9.000	9.000	9.000	=		Buenaventura (Valle del Cauca)	24.000	24.000	24.000	=	
Carne de res en canal						Cartagena, Bazurto	22.000	25.000	23.000	=	
Arauca (Arauca)	10.000	11.000	10.333	=		Cúcuta, Cenabastos	17.000	18.000	17.333	=	
Ibagué, Plaza La 21	8.800	9.520	9.160	-		Cúcuta, La Nueva Sexta	19.000	20.000	19.667	=	
Malambo (Atlántico), Carnes y carnes	8.900	8.900	8.900	=		Ibagué, Plaza La 21	17.000	19.900	17.725	+	
Popayán, Plaza de mercado del barrio Bolívar	8.200	8.400	8.267	+		Malambo (Atlántico), Carnes y carnes	25.000	25.000	25.000	=	
Carne de res, falda						Manizales, Centro Galerías	17.000	19.000	18.000	=	
Barranquilla, Barranquillita	13.500	13.600	13.525	-		Medellín, Central Mayorista de Antioquia	40.000	43.000	41.875	=	
Barranquilla, Granabastos	11.500	11.800	11.650	=		Medellín, Plaza Minorista "José María Villa"	36.000	38.000	37.000	=	
Bogotá, D.C., Frigorífico Ble Ltda.	11.400	13.000	12.250	-		Montería, Mercado del Sur	17.500	18.000	17.775	=	
Bogotá, D.C., Frigorífico Guadalupe	11.000	12.000	11.500	-		Palmira (Valle del Cauca)	19.000	20.500	20.100	+	
						Pasto, El Potrerillo	16.000	16.000	16.000	=	

Cuadro 7. Mercados mayoristas. Precios de venta de carnes (continuación)
2020 (19 al 25 de septiembre)

Productos y mercados	Pesos por kilogramo				Tendencia	Productos y mercados	Pesos por kilogramo				Tendencia
	Mínimo	Máximo	Medio				Mínimo	Máximo	Medio		
Carne de res, lomo fino (continuación)						Carne de res, muchacho (continuación)					
Pereira, La 41	20.000	21.000	20.667		+	Cali, Santa Helena	16.000	16.700	16.350		-
Popayán, Plaza de mercado del barrio Bolívar	20.000	21.000	20.667		=	Cartagena, Bazurto	15.000	16.500	15.750		=
Sincelejo, Nuevo Mercado	17.000	17.000	17.000		=	Cúcuta, Cenabastos	14.000	16.000	14.667		=
Valledupar, Mercado Nuevo	21.000	22.000	21.667		=	Cúcuta, La Nueva Sexta	15.500	16.000	15.833		=
Villavicencio, CAV	18.000	18.000	18.000		=	Ibagué, Plaza La 21	15.000	16.900	15.725		=
Yopal (Casanare)	16.000	16.000	16.000		-	Malambo (Atlántico), Carnes y carnes	17.500	17.500	17.500		-
						Manizales, Centro Galerías	15.000	18.000	16.667		=
						Medellín, Central Mayorista de Antioquia	19.000	20.500	19.625		=
						Medellín, Plaza Minorista "José María Villa"	17.000	19.000	18.000		=
						Montería, Mercado del Sur	15.000	15.000	15.000		=
						Palmira (Valle del Cauca)	17.000	17.500	17.125		-
						Pasto, El Potrerillo	15.000	16.000	15.750		=
						Pereira, La 41	17.000	18.000	17.667		+
						Popayán, Plaza de mercado del barrio Bolívar	16.000	16.000	16.000		=
						Sincelejo, Nuevo Mercado	16.000	16.000	16.000		=
						Tuluá (Valle del Cauca)	16.000	19.000	17.667		=
						Valledupar, Mercado Nuevo	17.000	17.000	17.000		=
						Villavicencio, CAV	14.500	15.000	14.875		=
						Yopal (Casanare)	14.000	14.000	14.000		=
Carne de res molida, murillo						Carne de res, morrillo					
Bogotá, D.C., Frigorífico Ble Ltda.	11.000	12.000	11.525		+	Bogotá, D.C., Frigorífico Ble Ltda.	12.000	12.600	12.150		-
Bogotá, D.C., Frigorífico Guadalupe	10.500	11.500	10.750		+	Bogotá, D.C., Frigorífico Guadalupe	11.000	12.000	11.375		+
Bogotá, D.C., Paloquemao	11.000	13.000	12.500		-	Bogotá, D.C., Paloquemao	14.000	15.000	14.500		-
Bucaramanga, Frigoríficos	14.500	15.600	15.050		=	Buenaventura (Valle del Cauca)	14.000	14.000	14.000		=
Cúcuta, Cenabastos	13.000	13.000	13.000		=	Cali, Santa Helena	13.000	13.700	13.350		-
Cúcuta, La Nueva Sexta	13.000	14.000	13.667		+	Cúcuta, Cenabastos	13.000	14.000	13.667		+
Florencia (Caquetá)	12.000	12.000	12.000		=	Cúcuta, La Nueva Sexta	13.500	14.000	13.833		=
Ibagué, Plaza La 21	10.000	11.900	10.925		+	Florencia (Caquetá)	14.000	14.000	14.000		=
Neiva, Surabastos	9.400	10.000	9.750		-	Ibagué, Plaza La 21	11.200	12.000	11.733		=
Villavicencio, CAV	10.000	10.000	10.000		=	Malambo (Atlántico), Carnes y carnes	12.500	12.500	12.500		-
Yopal (Casanare)	10.000	10.000	10.000		=	Medellín, Central Mayorista de Antioquia	17.000	18.000	17.500		+
						Montería, Mercado del Sur	10.000	10.000	10.000		=
						Palmira (Valle del Cauca)	15.000	15.000	15.000		+
						Pasto, El Potrerillo	15.000	15.000	15.000		=
						Pereira, La 41	15.000	16.000	15.333		=
						Popayán, Plaza de mercado del barrio Bolívar	12.400	12.600	12.467		-
						Tuluá (Valle del Cauca)	13.500	15.000	14.167		=
						Villavicencio, CAV	10.000	10.000	10.000		=
						Yopal (Casanare)	11.000	11.000	11.000		=
						Carne de res, murillo					
						Bogotá, D.C., Frigorífico Ble Ltda.	11.000	12.000	11.525		+
						Bogotá, D.C., Frigorífico Guadalupe	10.500	11.500	10.750		+
						Bogotá, D.C., Paloquemao	11.000	13.000	12.500		-
						Bucaramanga, Frigoríficos	15.600	15.600	15.600		=
						Cúcuta, Cenabastos	13.000	13.000	13.000		=
						Cúcuta, La Nueva Sexta	13.000	14.000	13.333		=
						Ibagué, Plaza La 21	10.900	11.000	10.975		=
						Manizales, Centro Galerías	10.000	14.000	12.000		=
						Medellín, Central Mayorista de Antioquia	17.000	18.700	17.475		=
						Montería, Mercado del Sur	10.000	11.000	10.250		=
						Neiva, Surabastos	9.000	9.000	9.000		=
						Villavicencio, CAV	10.000	10.000	10.000		=
						Yopal (Casanare)	10.000	10.000	10.000		=
						Carne de res, paletero					
						Bogotá, D.C., Paloquemao	14.000	15.000	14.500		+
						Cúcuta, Cenabastos	13.000	14.000	13.333		=
						Cúcuta, La Nueva Sexta	13.500	14.000	13.833		=
						Ibagué, Plaza La 21	12.800	13.800	13.125		+
						Malambo (Atlántico), Carnes y carnes	12.000	12.000	12.000		+
						Manizales, Centro Galerías	13.000	15.000	14.000		=
						Medellín, Central Mayorista de Antioquia	18.000	19.000	18.425		=
						Montería, Mercado del Sur	13.900	14.000	13.975		-
						Pereira, La 41	16.000	17.000	16.333		=
						Sincelejo, Nuevo Mercado	14.000	14.000	14.000		=
						Valledupar, Mercado Nuevo	14.000	15.000	14.667		=

Cuadro 7. Mercados mayoristas. Precios de venta de carnes (continuación)
2020 (19 al 25 de septiembre)

Productos y mercados	Pesos por kilogramo				Tendencia	Productos y mercados	Pesos por kilogramo				Tendencia
	Mínimo	Máximo	Medio				Mínimo	Máximo	Medio		
Carne de res, pecho						Carne de res, sobrebarriga					
Bogotá, D.C., Frigorífico Ble Ltda.	12.000	13.400	12.725		+	Barranquilla, Barranquillita	14.500	14.600	14.525		-
Bogotá, D.C., Frigorífico Guadalupe	12.000	12.500	12.375		=	Barranquilla, Granabastos	12.000	13.000	12.500		-
Bogotá, D.C., Paloquemao	13.000	15.000	14.250		+	Bogotá, D.C., Frigorífico Ble Ltda.	12.000	13.400	12.850		-
Bucaramanga, Frigoríficos	16.400	16.800	16.600		=	Bogotá, D.C., Frigorífico Guadalupe	12.000	12.500	12.375		-
Buenaventura (Valle del Cauca)	14.500	14.600	14.567		+	Bogotá, D.C., Paloquemao	13.000	15.000	14.250		+
Cali, Santa Helena	14.500	15.700	15.175		-	Bucaramanga, Frigoríficos	19.000	19.500	19.250		=
Cúcuta, Cenabastos	13.000	14.000	13.333		=	Buenaventura (Valle del Cauca)	14.600	15.000	14.867		=
Cúcuta, La Nueva Sexta	14.000	14.000	14.000		+	Cali, Santa Helena	15.000	16.000	15.500		-
Ibagué, Plaza La 21	13.000	14.000	13.333		+	Cartagena, Bazarito	12.900	14.000	13.600		+
Manizales, Centro Galerías	12.000	13.000	12.333		=	Cúcuta, Cenabastos	13.000	14.000	13.333		=
Medellín, Central Mayorista de Antioquia	15.600	16.000	15.875		=	Cúcuta, La Nueva Sexta	14.000	15.000	14.333		+
Medellín, Plaza Minorista "José María Villa"	14.000	16.000	15.000		=	Florencia (Caquetá)	13.000	13.000	13.000		=
Montería, Mercado del Sur	13.000	13.200	13.050		=	Ibagué, Plaza La 21	11.800	12.000	11.950		=
Palmira (Valle del Cauca)	15.000	15.500	15.250		+	Malambo (Atlántico), Carnes y carnes	15.400	15.400	15.400		+
Pasto, El Potrerillo	13.000	14.000	13.500		=	Manizales, Centro Galerías	13.000	14.000	13.667		=
Pereira, La 41	14.000	15.000	14.667		+	Medellín, Central Mayorista de Antioquia	15.800	17.000	16.200		=
Popayán, Plaza de mercado del barrio Bolívar	13.400	13.400	13.400		=	Medellín, Plaza Minorista "José María Villa"	15.000	17.000	16.000		=
Tuluá (Valle del Cauca)	13.000	14.000	13.467		=	Montería, Mercado del Sur	12.000	12.000	12.000		=
Valledupar, Mercado Nuevo	15.000	15.000	15.000		=	Neiva, Surabastos	10.000	10.600	10.150		-
Carne de res, punta de anca						Menudencias de pollo					
Barranquilla, Barranquillita	17.500	17.500	17.500		-	Armenia, Mercar	4.800	5.000	4.867		+
Barranquilla, Granabastos	17.400	18.000	17.775		-	Florencia (Caquetá)	1.800	1.800	1.800		=
Bogotá, D.C., Frigorífico Ble Ltda.	18.000	20.000	18.750		+	Ibagué, Plaza La 21	1.400	1.600	1.467		=
Bogotá, D.C., Frigorífico Guadalupe	16.000	18.000	17.125		+	Montería, Mercado del Sur	2.500	2.600	2.550		-
Bogotá, D.C., Paloquemao	16.000	18.000	17.500		-	Neiva, Surabastos	1.600	2.000	1.900		+
Bucaramanga, Frigoríficos	32.400	32.400	32.400		=	Pasto, El Potrerillo	1.000	1.200	1.150		-
Buenaventura (Valle del Cauca)	19.000	19.600	19.400		+	Popayán, Plaza de mercado del barrio Bolívar	1.600	1.600	1.600		=
Cali, Santa Helena	21.000	22.000	21.375		+	Villavicencio, CAV	1.400	1.600	1.500		+
Cartagena, Bazarito	18.000	19.000	18.333		=	Yopal (Casanare)	12.000	12.000	12.000		=
Cúcuta, Cenabastos	15.000	17.000	16.000		-	Muslos de pollo con rabadilla					
Cúcuta, La Nueva Sexta	17.000	18.000	17.667		=	Bogotá, D.C., Paloquemao	7.000	7.500	7.125		+
Ibagué, Plaza La 21	17.000	19.800	17.700		-	Medellín, Plaza Minorista "José María Villa"	6.400	6.800	6.600		+
Malambo (Atlántico), Carnes y carnes	24.000	24.000	24.000		=	Muslos de pollo sin rabadilla					
Manizales, Centro Galerías	15.000	18.000	17.000		=	Arauca (Arauca)	5.500	5.700	5.600		=
Medellín, Central Mayorista de Antioquia	30.000	32.600	31.275		=	Bogotá, D.C., Corabastos	5.900	7.500	6.725		+
Medellín, Plaza Minorista "José María Villa"	29.000	31.000	30.000		=	Bogotá, D.C., Frigorífico Ble Ltda.	8.000	8.800	8.275		-
Montería, Mercado del Sur	16.500	17.000	16.825		=						
Palmira (Valle del Cauca)	19.000	20.500	19.750		+						
Pasto, El Potrerillo	15.000	16.000	15.750		=						
Pereira, La 41	20.000	21.000	20.667		+						
Popayán, Plaza de mercado del barrio Bolívar	20.000	20.000	20.000		=						
Sincelejo, Nuevo Mercado	16.000	16.000	16.000		=						
Tuluá (Valle del Cauca)	20.000	23.000	21.667		=						
Valledupar, Mercado Nuevo	21.000	22.000	21.667		=						
Villavicencio, CAV	14.500	15.000	14.875		=						
Yopal (Casanare)	14.000	14.000	14.000		=						

Cuadro 7. Mercados mayoristas. Precios de venta de carnes (continuación)
2020 (19 al 25 de septiembre)

Productos y mercados	Pesos por kilogramo				Tendencia	Productos y mercados	Pesos por kilogramo				Tendencia
	Mínimo	Máximo	Medio				Mínimo	Máximo	Medio		
Muslos de pollo sin rabadilla (continuación)						Pierna pernil con rabadilla (continuación)					
Bogotá, D.C., Frigorífico Guadalupe	7.000	8.500	7.575	-		Bucaramanga, Frigoríficos	5.950	6.550	6.167	=	
Bogotá, D.C., Paloquemao	8.000	8.500	8.250	-		Buenaventura (Valle del Cauca)	6.400	6.800	6.533	=	
Bogotá, D.C., Plaza Las Flores	5.800	6.000	5.933	+		Cali, Galería Alameda	6.000	6.400	6.133	-	
Bucaramanga, Frigoríficos	7.600	9.350	8.550	=		Cali, Santa Helena	6.000	6.400	6.250	=	
Medellín, Central Mayorista de Antioquia	8.000	8.800	8.375	+		Cartagena, Bazurto	4.700	5.100	4.900	-	
Villavicencio, CAV	7.200	7.600	7.350	-		Cúcuta, Cenabastos	4.800	5.100	4.933	=	
						Florencia (Caquetá)	5.800	5.800	5.800	=	
Pechuga de pollo						Ibagué, Plaza La 21	6.500	6.700	6.633	+	
Arauca (Arauca)	5.300	5.500	5.433	=		Medellín, Central Mayorista de Antioquia	6.700	7.200	6.925	=	
Armenia, Mercar	8.200	8.400	8.333	=		Medellín, Plaza Minorista "José María Villa"	5.000	5.000	5.000	+	
Barranquilla, Barranquillita	6.200	6.400	6.350	-		Montería, Mercado del Sur	4.900	5.000	4.950	-	
Barranquilla, Granabastos	6.200	6.300	6.250	=		Neiva, Surabastos	5.400	5.600	5.500	-	
Bogotá, D.C., Corabastos	6.000	9.200	7.275	+		Palmira (Valle del Cauca)	6.600	6.800	6.725	+	
Bogotá, D.C., Frigorífico Ble Ltda.	8.800	9.200	9.000	+		Pasto, El Potrerillo	6.000	7.000	6.333	+	
Bogotá, D.C., Frigorífico Guadalupe	7.600	8.400	7.950	-		Santa Marta (Magdalena)	3.950	4.000	3.983	=	
Bogotá, D.C., Paloquemao	8.600	9.500	9.150	-		Sincelejo, Nuevo Mercado	5.000	5.000	5.000	=	
Bogotá, D.C., Plaza Las Flores	7.000	7.400	7.200	-		Tuluá (Valle del Cauca)	5.600	6.000	5.733	=	
Bucaramanga, Frigoríficos	8.900	10.750	9.850	=		Valledupar, Mercado Nuevo	4.200	4.800	4.500	=	
Buenaventura (Valle del Cauca)	7.500	8.000	7.833	=		Villavicencio, CAV	5.600	6.400	5.950	-	
Cali, Galería Alameda	7.600	7.800	7.667	-							
Cali, Santa Helena	7.400	7.700	7.575	=		Pierna pernil sin rabadilla					
Cartagena, Bazurto	6.300	6.800	6.575	=		Bogotá, D.C., Corabastos	5.900	6.600	6.300	-	
Cúcuta, Cenabastos	6.300	7.500	7.000	=		Bogotá, D.C., Frigorífico Ble Ltda.	8.000	8.300	8.075	-	
Florencia (Caquetá)	8.000	8.000	8.000	=		Bogotá, D.C., Frigorífico Guadalupe	7.000	7.800	7.400	-	
Ibagué, Plaza La 21	7.800	8.000	7.933	=		Bogotá, D.C., Paloquemao	8.000	9.000	8.625	-	
Manizales, Centro Galerías	6.500	8.000	7.575	=		Bogotá, D.C., Plaza Las Flores	6.400	6.800	6.567	+	
Medellín, Central Mayorista de Antioquia	9.800	10.350	10.038	=		Bucaramanga, Frigoríficos	7.700	8.800	8.433	=	
Medellín, Plaza Minorista "José María Villa"	7.800	8.200	8.000	++							
Montería, Mercado del Sur	7.000	7.000	7.000	-		Piernas de pollo					
Neiva, Surabastos	7.200	7.600	7.400	-		Armenia, Mercar	7.000	7.200	7.133	=	
Palmira (Valle del Cauca)	9.600	10.000	9.900	-		Bogotá, D.C., Corabastos	6.400	7.900	7.325	=	
Pasto, El Potrerillo	10.000	12.000	11.000	+		Bogotá, D.C., Frigorífico Ble Ltda.	9.000	9.300	9.075	-	
Popayán, Plaza de mercado del barrio Bolívar	8.400	8.600	8.467	+		Bogotá, D.C., Frigorífico Guadalupe	7.000	8.600	7.650	-	
Santa Marta (Magdalena)	7.800	8.200	8.000	=		Bogotá, D.C., Paloquemao	8.000	9.000	8.625	-	
Sincelejo, Nuevo Mercado	8.000	8.000	8.000	=		Bogotá, D.C., Plaza Las Flores	6.600	6.800	6.667	+	
Tuluá (Valle del Cauca)	8.000	9.600	8.867	=		Bucaramanga, Frigoríficos	8.400	9.800	9.067	=	
Valledupar, Mercado Nuevo	5.800	6.100	5.950	-		Cali, Santa Helena	6.800	7.200	6.950	+	
Villavicencio, CAV	7.600	8.000	7.700	-		Cúcuta, Cenabastos	5.100	6.200	5.767	=	
						Manizales, Centro Galerías	5.200	6.000	5.425	=	
Pierna pernil con rabadilla						Medellín, Central Mayorista de Antioquia	8.500	9.000	8.825	=	
Arauca (Arauca)	4.500	4.600	4.550	-		Medellín, Plaza Minorista "José María Villa"	6.400	6.800	6.600	+	
Armenia, Mercar	5.600	5.800	5.667	=		Montería, Mercado del Sur	4.700	4.800	4.775	-	
Barranquilla, Barranquillita	4.500	4.700	4.550	+		Palmira (Valle del Cauca)	7.700	8.000	7.875	-	
Barranquilla, Granabastos	4.600	4.700	4.650	-		Popayán, Plaza de mercado del barrio Bolívar	6.000	6.000	6.000	+	
Bogotá, D.C., Frigorífico Ble Ltda.	6.400	7.000	6.850	-		Tuluá (Valle del Cauca)	7.600	8.000	7.800	=	
Bogotá, D.C., Paloquemao	6.000	7.000	6.750	-		Valledupar, Mercado Nuevo	7.000	7.400	7.200	+	
Bogotá, D.C., Plaza Las Flores	5.800	6.000	5.867	=		Villavicencio, CAV	7.200	7.600	7.350	+	

Cuadro 7. Mercados mayoristas. Precios de venta de carnes (conclusión)
2020 (19 al 25 de septiembre)

Productos y mercados	Pesos por kilogramo				Tendencia	Productos y mercados	Pesos por kilogramo				Tendencia
	Mínimo	Máximo	Medio				Mínimo	Máximo	Medio		
Pollo entero congelado sin vísceras						Pollo entero fresco sin vísceras					
Arauca (Arauca)	7.200	7.500	7.333	=	Armenia, Mercar	7.000	7.200	7.067	=		
Barranquilla, Barranquillita	5.100	5.400	5.275	+	Bogotá, D.C., Corabastos	6.000	8.000	6.775	+		
Barranquilla, Granabastos	5.600	5.600	5.600	-	Bogotá, D.C., Frigorífico Ble Ltda.	7.000	7.000	7.000	-		
Cali, Galería Alameda	7.200	7.400	7.333	=	Bogotá, D.C., Frigorífico Guadalupe	6.000	7.600	6.850	-		
Cali, Santa Helena	7.000	7.200	7.150	-	Bogotá, D.C., Paloquemao	7.000	8.000	7.750	-		
Cartagena, Bazurto	5.400	6.000	5.725	-	Bogotá, D.C., Plaza Las Flores	6.600	6.800	6.667	=		
Medellín, Central Mayorista de Antioquia	8.500	9.000	8.750	+	Cúcuta, Cenabastos	5.900	6.400	6.167	=		
Medellín, Plaza Minorista "José María Villa"	7.400	7.800	7.600	+	Ibagué, Plaza La 21	6.500	6.700	6.633	+		
Montería, Mercado del Sur	5.400	5.500	5.450	-	Palmira (Valle del Cauca)	7.300	7.600	7.450	-		
Popayán, Plaza de mercado del barrio Bolívar	6.400	6.400	6.400	+	Pasto, El Potrerillo	6.000	6.600	6.150	-		
Santa Marta (Magdalena)	5.800	6.000	5.900	=	Sincelejo, Nuevo Mercado	6.400	6.400	6.400	=		
Valledupar, Mercado Nuevo	5.200	5.500	5.350	+	Tuluá (Valle del Cauca)	7.600	8.000	7.733	=		
						Villavicencio, CAV	6.000	6.800	6.200	-	
						Rabadillas de pollo					
						Bucaramanga, Frigoríficos	2.300	3.650	2.975	=	
						Manizales, Centro Galerías	2.200	2.400	2.300	=	

TENDENCIAS

---	-	+	+++
Variación mayor al -20 %	Variación entre 0 % y -10 %	Variación entre 0 % y 10 %	Variación mayor al 20 %
--	=	++	n. d.
Variación entre -10 % y -20 %	Variación igual a 0 %	Variación entre 10 % y 20 %	No determinado

Cuadro 8. Mercados mayoristas. Precios de venta de pescados 2020 (19 al 25 de septiembre)

Productos y mercados	Pesos por kilogramo			
	Precios			Tendencia
	Mínimo	Máximo	Medio	
Almejas con concha				
Cali, Galería Alameda	7.000	8.500	7.833	=
Cali, Santa Helena	6.500	7.500	7.000	-
Medellín, Central Mayorista de Antioquia	7.000	8.000	7.725	=
Almejas sin concha				
Medellín, Central Mayorista de Antioquia	17.000	19.000	18.500	-
Bagre rayado en postas congelado				
Armenia, Mercar	26.000	26.000	26.000	=
Bogotá, D.C., Paloquemao	20.000	24.000	22.500	+
Medellín, Central Mayorista de Antioquia	24.000	26.000	25.250	=
Villavicencio, CAV	18.000	20.000	19.333	-
Bagre rayado entero congelado				
Bogotá, D.C., Plaza Las Flores	12.000	12.400	12.267	+
Cali, Galería Alameda	22.000	24.000	23.000	+
Cali, Santa Helena	24.000	26.000	25.000	+
Medellín, Central Mayorista de Antioquia	19.000	20.500	19.500	=
Palmira (Valle del Cauca)	19.000	20.500	19.825	+
Pereira, Mercasa	23.000	24.500	23.833	=
Popayán, Plaza de mercado del barrio Bolívar	18.000	19.000	18.333	-
Bagre rayado entero fresco				
Bogotá, D.C., Paloquemao	20.000	22.000	21.500	-
Bogotá, D.C., Plaza Las Flores	13.200	13.600	13.467	-
Bucaramanga, Centroabastos	14.000	14.400	14.175	-
Cúcuta, La Nueva Sexta	14.000	15.000	14.500	+
Florencia (Caquetá)	15.000	16.000	15.500	=
Ibagué, Plaza La 21	14.800	14.800	14.800	=
Yopal (Casanare)	14.000	14.000	14.000	=
Basa, entero congelado importado				
Barranquilla, Barranquillita	6.700	6.800	6.767	+
Bogotá, D.C., Corabastos	6.500	8.000	7.000	+
Bogotá, D.C., Paloquemao	8.000	8.500	8.250	-
Bogotá, D.C., Plaza Las Flores	6.000	6.500	6.333	+
Bucaramanga, Centroabastos	6.000	6.000	6.000	=
Cali, Galería Alameda	9.000	10.000	9.333	-
Cali, Santa Helena	7.000	7.500	7.333	=
Cartagena, Bazurto	6.000	7.000	6.350	-
Cúcuta, La Nueva Sexta	8.000	8.000	8.000	=
Medellín, Central Mayorista de Antioquia	7.800	8.000	7.950	=
Neiva, Surabastos	6.700	7.000	6.850	-
Palmira (Valle del Cauca)	6.500	7.000	6.625	+
Popayán, Plaza de mercado del barrio Bolívar	11.400	11.600	11.533	-
Sincelejo, Nuevo Mercado	7.000	7.000	7.000	=
Valledupar, Mercado Nuevo	7.000	7.500	7.250	=
Villavicencio, CAV	7.000	8.000	7.667	-

Productos y mercados	Pesos por kilogramo			
	Precios			Tendencia
	Mínimo	Máximo	Medio	
Basa, filete congelado importado				
Bogotá, D.C., Corabastos	9.000	10.000	9.750	+
Bogotá, D.C., Paloquemao	10.000	12.000	10.750	+
Bogotá, D.C., Plaza Las Flores	8.000	8.500	8.333	+
Bucaramanga, Centroabastos	8.000	8.000	8.000	=
Cali, Galería Alameda	10.500	11.000	10.833	-
Cali, Santa Helena	9.000	9.500	9.233	=
Medellín, Central Mayorista de Antioquia	11.000	12.000	11.475	+
Palmira (Valle del Cauca)	9.500	10.000	9.750	+
Tunja, Complejo de Servicios del Sur	12.000	12.000	12.000	=
Blanquillo entero fresco				
Bogotá, D.C., Plaza Las Flores	12.400	12.800	12.533	+
Valledupar, Mercado Nuevo	14.000	14.000	14.000	=
Bocachico criollo fresco				
Bogotá, D.C., Plaza Las Flores	12.800	13.200	12.933	+
Cúcuta, La Nueva Sexta	11.000	12.000	11.167	+
Valledupar, Mercado Nuevo	20.000	20.000	20.000	-
Yopal (Casanare)	10.000	10.000	10.000	=
Bocachico importado congelado				
Armenia, Mercar	10.600	11.000	10.800	+
Barranquilla, Barranquillita	8.700	9.000	8.833	-
Bogotá, D.C., Plaza Las Flores	9.000	9.750	9.333	+
Cali, Galería Alameda	9.000	10.000	9.500	-
Cali, Santa Helena	8.200	8.700	8.467	-
Cartagena, Bazurto	9.000	10.000	9.750	=
Cúcuta, La Nueva Sexta	8.500	9.000	8.667	-
Manizales, Centro Galerías	8.500	8.500	8.500	=
Medellín, Central Mayorista de Antioquia	8.200	8.500	8.325	=
Montería, Mercado del Sur	10.400	10.500	10.475	+
Palmira (Valle del Cauca)	8.200	8.500	8.300	+
Pereira, Mercasa	8.000	8.250	8.125	=
Popayán, Plaza de mercado del barrio Bolívar	8.000	8.000	8.000	=
Santa Marta (Magdalena)	9.000	9.500	9.167	=
Sincelejo, Nuevo Mercado	9.000	9.000	9.000	=
Tuluá (Valle del Cauca)	9.000	10.000	9.500	=
Valledupar, Mercado Nuevo	10.000	10.000	10.000	=
Cachama de cultivo fresca				
Arauca (Arauca)	11.000	11.000	11.000	=
Bogotá, D.C., Plaza Las Flores	7.840	8.000	7.947	+
Bucaramanga, Centroabastos	8.800	9.600	9.100	-
Cúcuta, La Nueva Sexta	8.500	9.000	8.667	+
Ibagué, Plaza La 21	7.600	7.600	7.600	=
Montería, Mercado del Sur	8.000	8.200	8.075	+
Villavicencio, CAV	8.000	8.400	8.100	+
Yopal (Casanare)	8.000	8.000	8.000	=

BOLETÍN SEMANAL PRECIOS MAYORISTAS

Cuadro 8. Mercados mayoristas. Precios de venta de pescados (continuación)
2020 (19 al 25 de septiembre)

Productos y mercados	Pesos por kilogramo				Tendencia	Productos y mercados	Pesos por kilogramo				Tendencia
	Mínimo	Máximo	Medio				Mínimo	Máximo	Medio		
Calamar anillos						Langostino U12					
Bogotá, D.C., Corabastos	22.000	24.000	22.500	-		Cali, Galería Alameda	60.000	63.000	61.000	-	
Bogotá, D.C., Paloquemao	22.000	30.000	25.750	-		Medellín, Central Mayorista de Antioquia	74.000	76.000	75.500	=	
Cali, Galería Alameda	20.000	21.600	20.533	-		Langostino 16-20					
Cali, Santa Helena	21.000	25.000	22.667	+		Buenaventura (Valle del Cauca)	40.000	46.000	43.333	=	
Medellín, Central Mayorista de Antioquia	24.500	26.000	25.250	+		Cali, Santa Helena	48.000	50.000	49.333	=	
Tuluá (Valle del Cauca)	18.000	20.000	19.000	=		Medellín, Central Mayorista de Antioquia	58.000	62.000	60.000	=	
Calamar blanco entero						Merluza, filete importado					
Bogotá, D.C., Corabastos	12.000	13.000	12.250	+		Cali, Galería Alameda	12.000	14.000	13.000	-	
Bogotá, D.C., Paloquemao	12.000	13.000	12.750	-		Cali, Santa Helena	12.000	13.000	12.333	-	
Cali, Galería Alameda	13.000	16.400	14.467	=		Medellín, Central Mayorista de Antioquia	16.000	18.000	16.750	-	
Cali, Santa Helena	13.700	14.700	14.233	+		Palmira (Valle del Cauca)	12.800	13.500	13.200	-	
Palmira (Valle del Cauca)	12.500	13.000	12.750	+		Merluza, filete nacional					
Tuluá (Valle del Cauca)	13.000	16.000	14.500	=		Bogotá, D.C., Paloquemao	34.000	36.000	34.667	-	
Calamar morado entero						Cali, Galería Alameda	30.000	34.000	32.000	-	
Tuluá (Valle del Cauca)	17.000	18.000	17.500	=		Cali, Santa Helena	32.000	34.000	33.000	-	
Camarón tigre precocido seco						Mojarra lora entera congelada					
Bogotá, D.C., Paloquemao	32.000	34.000	33.000	+		Armenia, Mercar	12.000	12.400	12.200	=	
Cali, Galería Alameda	27.000	30.000	28.667	=		Barranquilla, Barranquillita	9.500	9.800	9.633	-	
Cali, Santa Helena	28.500	33.000	30.500	+		Mojarra lora entera fresca					
Medellín, Central Mayorista de Antioquia	34.000	35.000	34.250	+		Barranquilla, Barranquillita	7.500	8.000	7.875	+	
Popayán, Plaza de mercado del barrio Bolívar	32.000	34.000	32.667	=		Sincelejo, Nuevo Mercado	7.500	7.500	7.500	=	
Tuluá (Valle del Cauca)	28.000	30.000	29.000	=		Valledupar, Mercado Nuevo	9.000	9.500	9.167	-	
Camarón tití precocido seco						Nicuro fresco					
Armenia, Mercar	23.000	24.000	23.500	+		Bogotá, D.C., Plaza Las Flores	7.600	8.000	7.733	-	
Bogotá, D.C., Corabastos	22.000	27.500	25.375	n.d.		Tunja, Complejo de Servicios del Sur	11.000	12.000	11.667	+	
Bogotá, D.C., Paloquemao	26.000	28.000	27.500	+		Palmitos de mar					
Pereira, Mercasa	15.000	16.000	15.667	=		Bogotá, D.C., Corabastos	11.000	12.000	11.250	+	
Popayán, Plaza de mercado del barrio Bolívar	15.000	16.000	15.667	-		Bogotá, D.C., Paloquemao	12.000	14.000	12.500	+	
Santa Marta (Magdalena)	34.000	36.000	35.000	n.d.		Medellín, Central Mayorista de Antioquia	12.400	14.000	12.850	=	
Capaz Magdalena fresco						Pargo rojo entero congelado					
Bogotá, D.C., Plaza Las Flores	8.640	8.800	8.747	+		Bogotá, D.C., Corabastos	23.500	28.000	26.625	-	
Cazuela de mariscos (paquete)						Cali, Galería Alameda	19.000	22.000	20.867	-	
Bogotá, D.C., Corabastos	11.000	12.000	11.500	+		Cali, Santa Helena	15.500	17.000	16.167	=	
Bogotá, D.C., Paloquemao	16.000	18.000	16.750	+		Medellín, Central Mayorista de Antioquia	27.800	32.000	29.450	=	
Medellín, Central Mayorista de Antioquia	28.000	30.000	29.333	=		Palmira (Valle del Cauca)	19.500	20.000	19.750	+	
Corvina, filete congelado nacional						Tuluá (Valle del Cauca)	22.000	22.000	22.000	=	
Buenaventura (Valle del Cauca)	34.000	36.000	35.000	+		Pargo rojo entero fresco					
Cali, Galería Alameda	36.000	39.000	37.333	=		Santa Marta (Magdalena)	16.000	18.000	17.000	=	
Cali, Santa Helena	34.000	35.000	34.333	=		Valledupar, Mercado Nuevo	22.000	24.000	23.000	+	

Cuadro 8. Mercados mayoristas. Precios de venta de pescados (continuación)
2020 (19 al 25 de septiembre)

Productos y mercados	Pesos por kilogramo				Tendencia	Productos y mercados	Pesos por kilogramo				Tendencia
	Mínimo	Máximo	Medio	Precios			Mínimo	Máximo	Medio	Precios	
Pargo rojo platero						Tilapia, filete congelado					
Buenaventura (Valle del Cauca)	22.000	22.000	22.000		+	Bogotá, D.C., Corabastos	13.000	15.000	13.750		+
Popayán, Plaza de mercado del barrio Bolívar	15.000	15.000	15.000		=	Cali, Galería Alameda	15.000	16.500	15.667		-
Santa Marta (Magdalena)	26.000	30.000	28.000		=	Cali, Santa Helena	13.000	14.000	13.667		=
Pescado cabezas						Medellín, Central Mayorista de Antioquia	14.000	16.000	15.250		=
Armenia, Mercar	3.600	3.800	3.700		++	Palmira (Valle del Cauca)	13.000	14.500	13.625		+
Bogotá, D.C., Paloquemao	8.000	9.000	8.500		+	Popayán, Plaza de mercado del barrio Bolívar	13.800	14.000	13.933		+
Cali, Galería Alameda	5.500	6.000	5.833		+	Tuluá (Valle del Cauca)	15.000	16.000	15.500		=
Cali, Santa Helena	5.000	6.000	5.500		=	Tilapia, lomitos					
Palmira (Valle del Cauca)	6.000	7.000	6.500		=	Medellín, Central Mayorista de Antioquia	8.400	8.800	8.567		=
Pereira, Mercasa	2.800	2.900	2.833		=	Tilapia roja entera congelada					
Popayán, Plaza de mercado del barrio Bolívar	4.600	4.600	4.600		=	Barranquilla, Barranquillita	11.800	12.000	11.933		=
Róbalo, filete congelado						Cali, Galería Alameda	12.000	13.000	12.500		=
Medellín, Central Mayorista de Antioquia	34.000	36.000	34.750		=	Cali, Santa Helena	10.500	11.500	11.000		=
Salmón, filete congelado						Cartagena, Bazurto	9.000	10.000	9.750		-
Armenia, Mercar	36.000	37.000	36.500		=	Medellín, Central Mayorista de Antioquia	11.600	13.000	12.400		=
Bogotá, D.C., Corabastos	33.000	34.000	33.750		+	Palmira (Valle del Cauca)	10.500	11.500	10.875		+
Bogotá, D.C., Paloquemao	32.000	36.000	33.750		+	Pasto, El Potrerillo	12.000	12.000	12.000		=
Cali, Galería Alameda	34.000	39.000	36.333		=	Pereira, Mercasa	11.000	11.000	11.000		=
Cali, Santa Helena	30.000	33.400	32.133		-	Popayán, Plaza de mercado del barrio Bolívar	11.600	11.800	11.733		+
Medellín, Central Mayorista de Antioquia	35.800	38.000	36.450		=	Santa Marta (Magdalena)	10.000	12.000	10.667		=
Palmira (Valle del Cauca)	30.800	33.500	32.700		=	Tuluá (Valle del Cauca)	12.000	14.000	13.000		=
Popayán, Plaza de mercado del barrio Bolívar	35.000	35.000	35.000		+	Tilapia roja entera fresca					
Sierra entera congelada						Arauca (Arauca)	12.000	12.000	12.000		=
Armenia, Mercar	15.600	16.000	15.800		=	Barranquilla, Barranquillita	9.800	10.000	9.933		+
Bogotá, D.C., Corabastos	12.000	15.500	13.875		++	Bogotá, D.C., Paloquemao	10.000	15.000	11.250		+
Bogotá, D.C., Paloquemao	12.000	14.000	12.750		-	Bogotá, D.C., Plaza Las Flores	8.400	8.800	8.667		+
Bogotá, D.C., Plaza Las Flores	12.000	13.000	12.667		+	Bucaramanga, Centroabastos	9.600	10.400	9.975		-
Buenaventura (Valle del Cauca)	12.000	12.000	12.000		=	Cúcuta, La Nueva Sexta	9.000	9.500	9.083		-
Cali, Galería Alameda	14.000	16.000	15.333		+	Florencia (Caquetá)	8.000	8.500	8.250		=
Cali, Santa Helena	13.000	15.000	14.000		=	Ibagué, Plaza La 21	8.800	9.200	9.067		=
Medellín, Central Mayorista de Antioquia	15.000	18.000	16.200		=	Montería, Mercado del Sur	10.000	10.000	10.000		=
Palmira (Valle del Cauca)	13.500	14.000	13.625		+	Neiva, Surabastos	9.000	9.200	9.100		+
Pereira, Mercasa	15.000	16.000	15.500		=	Tunja, Complejo de Servicios del Sur	11.000	12.000	11.500		=
Santa Marta (Magdalena)	12.000	13.000	12.333		=	Valledupar, Mercado Nuevo	11.000	11.000	11.000		=
						Villavicencio, CAV	9.000	10.000	9.650		-
						Yopal (Casanare)	9.000	9.000	9.000		=

Cuadro 8. Mercados mayoristas. Precios de venta de pescados (conclusión)
2020 (19 al 25 de septiembre)

Productos y mercados	Pesos por kilogramo				Tendencia	Productos y mercados	Pesos por kilogramo				Tendencia
	Mínimo	Máximo	Medio	Precios			Mínimo	Máximo	Medio	Precios	
Toyo blanco, filete congelado						Trucha en corte mariposa (continuación)					
Bogotá, D.C., Paloquemao	16.000	18.000	17.000		-	Bogotá, D.C., Plaza Las Flores	12.000	12.500	12.333		+
Cali, Galería Alameda	13.800	14.500	14.100		-	Cali, Galería Alameda	14.000	15.000	14.333		-
Cali, Santa Helena	11.500	12.500	12.000		-	Cali, Santa Helena	14.000	14.500	14.333		=
Palmira (Valle del Cauca)	13.000	14.000	13.625		-	Manizales, Centro Galerías	15.000	15.500	15.167		=
Popayán, Plaza de mercado del barrio Bolívar	12.200	12.400	12.267		-	Medellín, Central Mayorista de Antioquia	14.000	17.000	15.375		=
Tuluá (Valle del Cauca)	15.000	16.000	15.500		=	Palmira (Valle del Cauca)	14.000	15.500	14.750		+
						Pereira, Mercasa	13.000	13.000	13.000		=
Trucha en corte mariposa						Popayán, Plaza de mercado del barrio Bolívar	15.800	16.000	15.867		-
Armenia, Mercar	14.400	14.600	14.500		=	Trucha entera fresca					
Bogotá, D.C., Corabastos	12.000	13.000	12.750		+	Pasto, El Potrerillo	12.000	12.000	12.000		=
Bogotá, D.C., Paloquemao	14.000	16.000	15.000		+						
TENDENCIAS											
---		-		+		+++					
Variación mayor al -20 %		Variación entre 0 % y -10 %		Variación entre 0 % y 10 %		Variación mayor al 20 %					
--		=		++		n. d.					
Variación entre -10 % y -20 %		Variación igual a 0 %		Variación entre 10 % y 20 %		No determinado					

Cuadro 9. Mercados mayoristas. Precios de venta de productos procesados 2020 (19 al 25 de septiembre)

Productos y mercados	Pesos por kilogramo				Tendencia	Productos y mercados	Pesos por kilogramo				Tendencia
	Mínimo	Máximo	Medio				Mínimo	Máximo	Medio		
Aceite girasol						Avena en hojuelas					
Barranquilla, Barranquillita	9.708	9.781	9.744		+	Armenia, Mercar	7.250	7.646	7.465		=
Barranquilla, Granabastos	9.667	9.917	9.760		+	Barranquilla, Barranquillita	7.292	7.323	7.308		+
Cartagena, Bazurto	7.500	7.778	7.639		-	Barranquilla, Granabastos	6.875	7.500	7.156		-
Medellín, Central Mayorista de Antioquia	11.000	11.167	11.083		=	Bogotá, D.C., Corabastos	7.099	7.284	7.194		-
Montería, Mercado del Sur	7.963	8.074	8.002		=	Bogotá, D.C., Paloquemao	8.025	8.230	8.128		+
Santa Marta (Magdalena)	7.500	7.870	7.704		+	Bogotá, D.C., Plaza España	7.294	7.634	7.445		+
Sincelejo, Nuevo Mercado	7.000	7.167	7.052		=	Bucaramanga, Centroabastos	6.713	7.500	7.104		-
Valledupar, Mercado Nuevo	10.000	10.167	10.111		-	Bucaramanga, Mercados del centro	7.083	8.333	7.505		-
Aceite vegetal mezcla						Cali, La Floresta	8.000	8.500	8.243		=
Armenia, Mercar	6.250	6.500	6.375		=	Cali, Santa Helena	7.917	8.229	8.049		=
Barranquilla, Barranquillita	5.167	5.290	5.238		-	Cali, Siloé	8.000	8.438	8.219		=
Barranquilla, Granabastos	5.000	5.250	5.115		+	Cartagena, Bazurto	7.708	7.917	7.813		+
Bogotá, D.C., Plaza España	5.671	5.950	5.790		-	Cartago (Valle del Cauca)	7.344	7.500	7.434		=
Bucaramanga, Centroabastos	5.185	6.463	5.821		-	Cúcuta, Cenabastos	7.202	8.621	7.675		+
Bucaramanga, Mercados del centro	6.250	7.000	6.604		+	Cúcuta, La Nueva Sexta	7.613	8.025	7.785		-
Buenaventura (Valle del Cauca)	5.471	6.022	5.733		+	Neiva, Surabastos	7.407	7.778	7.629		+
Cali, La Floresta	6.333	6.800	6.522		-	Palmira (Valle del Cauca)	8.250	8.500	8.398		+
Cali, Santa Helena	6.400	6.800	6.544		-	Pamplona (Norte de Santander)	7.202	7.613	7.407		=
Cali, Siloé	6.400	6.800	6.592		=	Pereira, Mercasa	7.675	8.250	7.963		=
Cartagena, Bazurto	4.667	5.167	5.000		-	Popayán, Plaza de mercado del barrio Bolívar	7.407	7.523	7.446		-
Cartago (Valle del Cauca)	5.717	6.167	5.932		-	Santa Marta (Magdalena)	6.771	6.979	6.901		=
Cúcuta, Cenabastos	4.352	4.815	4.630		-	Tuluá (Valle del Cauca)	6.667	7.938	7.229		=
Florencia (Caquetá)	4.333	4.583	4.458		=	Valledupar, Mercado Nuevo	5.750	5.833	5.806		-
Ibagué, Plaza La 21	4.742	4.917	4.803		+	Villavicencio, CAV	7.917	8.281	8.066		+
Manizales, Centro Galerías	4.800	5.750	5.160		=	Avena molida					
Medellín, Central Mayorista de Antioquia	5.208	5.292	5.250		=	Barranquilla, Barranquillita	7.292	7.313	7.300		+
Medellín, Plaza Minorista "José María Villa"	5.500	5.833	5.667		=	Barranquilla, Granabastos	7.292	7.396	7.326		-
Montería, Mercado del Sur	4.667	4.917	4.806		=	Bogotá, D.C., Corabastos	7.099	7.284	7.194		-
Neiva, Surabastos	4.167	4.667	4.469		n.d.	Bogotá, D.C., Paloquemao	8.025	8.230	8.128		+
Palmira (Valle del Cauca)	6.383	6.792	6.566		+	Bogotá, D.C., Plaza España	7.294	7.634	7.445		+
Pamplona (Norte de Santander)	3.833	3.917	3.889		=	Cali, La Floresta	8.000	8.333	8.111		=
Pasto, El Potrerillo	4.417	4.667	4.528		+	Cali, Santa Helena	7.917	8.500	8.139		=
Pereira, Mercasa	5.775	6.118	5.947		-	Cali, Siloé	8.000	8.438	8.219		-
Popayán, Plaza de mercado del barrio Bolívar	4.333	4.542	4.435		-	Neiva, Surabastos	7.407	7.778	7.629		+
Santa Marta (Magdalena)	5.833	6.167	6.004		=	Palmira (Valle del Cauca)	8.250	8.500	8.398		+
Sincelejo, Nuevo Mercado	4.167	4.259	4.229		+	Pereira, Mercasa	7.675	8.250	7.963		=
Tuluá (Valle del Cauca)	5.833	7.258	6.589		=	Popayán, Plaza de mercado del barrio Bolívar	7.523	7.674	7.612		-
Valledupar, Mercado Nuevo	5.250	5.292	5.264		+	Sincelejo, Nuevo Mercado	7.552	7.760	7.669		=
Villavicencio, CAV	6.500	7.200	6.886		=	Tuluá (Valle del Cauca)	6.667	7.938	7.229		=
Arveja enlatada						Valledupar, Mercado Nuevo	7.188	7.292	7.257		-
Medellín, Central Mayorista de Antioquia	6.897	7.091	7.026		=	Villavicencio, CAV	7.917	8.281	8.066		+
Medellín, Plaza Minorista "José María Villa"	7.986	8.125	8.056		=	Azúcar morena					
Pereira, Mercasa	7.236	7.350	7.293		=	Bogotá, D.C., Plaza España	2.720	2.776	2.752		=
Santa Marta (Magdalena)	6.418	6.452	6.443		-	Cali, La Floresta	2.560	2.720	2.613		=
Valledupar, Mercado Nuevo	8.333	8.681	8.507		+	Cali, Santa Helena	2.400	2.560	2.480		-
						Cali, Siloé	2.560	2.720	2.640		+
						Cartago (Valle del Cauca)	2.560	2.880	2.713		=

BOLETÍN SEMANAL PRECIOS MAYORISTAS

Cuadro 9. Mercados mayoristas. Precios de venta de productos procesados (continuación)
2020 (19 al 25 de septiembre)

Productos y mercados	Pesos por kilogramo				Tendencia	Productos y mercados	Pesos por kilogramo				Tendencia
	Mínimo	Máximo	Medio	Precios			Mínimo	Máximo	Medio	Precios	
Avena molida (continuación)						Bocadillo veleño					
Ibagué, Plaza La 21	2.520	2.596	2.563		+	Bogotá, D.C., Corabastos	221	261	232		-
Medellín, Central Mayorista de Antioquia	2.480	2.560	2.515		=	Bogotá, D.C., Paloquemao	278	278	278		=
Medellín, Plaza Minorista "José María Villa"	2.520	2.600	2.560		=	Cúcuta, Cenabastos	211	217	213		-
Pamplona (Norte de Santander)	2.560	2.720	2.653		=	Cúcuta, La Nueva Sexta	211	222	215		=
Tuluá (Valle del Cauca)	2.480	2.680	2.563		=	Villavicencio, CAV	239	250	244		-
Villavicencio, CAV	2.560	2.720	2.658		-	Café instantáneo					
Azúcar refinada						Barranquilla, Barranquillita	76.304	76.373	76.343		+
Barranquilla, Barranquillita	2.200	2.320	2.265		-	Barranquilla, Granabastos	76.471	77.451	76.900		=
Barranquilla, Granabastos	2.520	2.600	2.566		-	Bogotá, D.C., Corabastos	73.235	77.451	74.559		-
Bucaramanga, Centroabastos	2.700	2.980	2.800		+	Bogotá, D.C., Plaza España	76.005	77.647	76.789		-
Bucaramanga, Mercados del centro	2.720	2.880	2.817		+	Buenaventura (Valle del Cauca)	87.451	93.307	90.928		+
Cartagena, Bazurto	2.800	2.880	2.820		-	Cali, La Floresta	95.833	98.333	96.722		-
Cúcuta, Cenabastos	2.440	2.440	2.440		-	Cali, Santa Helena	88.235	89.542	89.063		-
Ibagué, Plaza La 21	2.476	2.512	2.492		=	Cali, Siloé	96.667	100.000	98.333		=
Medellín, Central Mayorista de Antioquia	2.560	2.640	2.600		=	Cartagena, Bazurto	72.059	76.471	74.632		-
Montería, Mercado del Sur	2.100	2.140	2.115		+	Cartago (Valle del Cauca)	74.000	80.000	77.167		=
Neiva, Surabastos	2.160	2.180	2.170		=	Cúcuta, Cenabastos	75.000	78.431	76.471		-
Pamplona (Norte de Santander)	2.200	2.400	2.280		+	Florencia (Caquetá)	79.412	79.412	79.412		=
Pasto, El Potrerillo	2.160	2.200	2.180		+	Medellín, Central Mayorista de Antioquia	85.294	86.275	85.866		=
Santa Marta (Magdalena)	2.640	2.720	2.680		+	Medellín, Plaza Minorista "José María Villa"	86.928	88.235	87.582		=
Valledupar, Mercado Nuevo	2.520	2.640	2.600		+	Neiva, Surabastos	68.627	72.353	70.662		-
Villavicencio, CAV	2.632	2.720	2.674		+	Palmira (Valle del Cauca)	94.706	96.471	95.588		+
Azúcar sulfitada						Pamplona (Norte de Santander)	74.510	75.000	74.837		+
Armenia, Mercar	2.460	2.560	2.507		=	Popayán, Plaza de mercado del barrio Bolívar	88.235	89.935	89.020		-
Barranquilla, Barranquillita	2.000	2.080	2.047		-	Santa Marta (Magdalena)	80.392	84.804	82.353		-
Barranquilla, Granabastos	2.000	2.040	2.018		-	Sincelejo, Nuevo Mercado	74.755	75.980	75.429		=
Bogotá, D.C., Paloquemao	3.040	3.040	3.040		=	Tuluá (Valle del Cauca)	84.967	89.281	87.190		=
Bogotá, D.C., Plaza España	2.240	2.300	2.267		-	Valledupar, Mercado Nuevo	76.471	78.431	77.124		-
Bucaramanga, Centroabastos	2.160	2.200	2.187		+	Café molido					
Bucaramanga, Mercados del centro	2.220	2.320	2.260		+	Armenia, Mercar	16.000	16.400	16.133		=
Buenaventura (Valle del Cauca)	2.460	2.500	2.480		-	Barranquilla, Barranquillita	16.400	16.608	16.504		-
Cali, La Floresta	2.080	2.100	2.093		-	Barranquilla, Granabastos	16.250	16.667	16.444		=
Cali, Santa Helena	2.040	2.080	2.067		-	Bogotá, D.C., Corabastos	15.833	16.200	16.008		-
Cali, Siloé	2.100	2.140	2.120		-	Bogotá, D.C., Paloquemao	17.000	17.500	17.167		=
Cartagena, Bazurto	2.020	2.120	2.085		-	Bogotá, D.C., Plaza España	15.858	16.200	16.047		+
Cartago (Valle del Cauca)	2.120	2.300	2.193		=	Bucaramanga, Centroabastos	15.383	16.900	16.028		+
Manizales, Centro Galerías	2.200	2.400	2.325		+	Bucaramanga, Mercados del centro	16.167	17.000	16.722		-
Medellín, Central Mayorista de Antioquia	2.160	2.260	2.225		=	Cali, La Floresta	16.000	16.400	16.133		=
Palmira (Valle del Cauca)	2.080	2.110	2.098		-	Cali, Santa Helena	15.760	16.000	15.840		-
Popayán, Plaza de mercado del barrio Bolívar	2.240	2.300	2.264		+	Cali, Siloé	16.240	16.400	16.320		+
Santa Marta (Magdalena)	2.200	2.260	2.233		-	Cartagena, Bazurto	16.000	16.667	16.417		-
Sincelejo, Nuevo Mercado	2.040	2.070	2.053		+	Cartago (Valle del Cauca)	15.200	16.312	15.704		=
Tuluá (Valle del Cauca)	2.200	2.300	2.247		=	Cúcuta, Cenabastos	16.833	17.000	16.931		-
Valledupar, Mercado Nuevo	2.080	2.100	2.087		+	Florencia (Caquetá)	17.200	17.200	17.200		=
Villavicencio, CAV	2.300	2.380	2.353		-	Ibagué, Plaza La 21	17.200	17.600	17.400		=
						Manizales, Centro Galerías	15.600	16.000	15.750		=
						Medellín, Central Mayorista de Antioquia	20.000	20.750	20.438		=

Cuadro 9. Mercados mayoristas. Precios de venta de productos procesados (continuación)
2020 (19 al 25 de septiembre)

Productos y mercados	Pesos por kilogramo				Tendencia	Productos y mercados	Pesos por kilogramo				Tendencia
	Mínimo	Máximo	Medio				Mínimo	Máximo	Medio		
Café molido (continuación)						Chocolate instantáneo					
Montería, Mercado del Sur	16.000	17.000	16.250	=		Medellín, Central Mayorista de Antioquia	19.693	19.949	19.821	=	
Neiva, Surabastos	16.000	16.667	16.417	-		Color (bolsita)					
Palmira (Valle del Cauca)	16.300	16.400	16.345	-		Ibagué, Plaza La 21	24.000	26.000	25.000	-	
Popayán, Plaza de mercado del barrio Bolívar	15.520	15.768	15.629	=		Medellín, Central Mayorista de Antioquia	17.857	19.048	18.244	=	
Santa Marta (Magdalena)	15.667	18.000	16.982	+		Medellín, Plaza Minorista "José María Villa"	18.333	18.571	18.452	=	
Sincelejo, Nuevo Mercado	17.500	18.833	18.250	-		Neiva, Surabastos	16.000	16.400	16.263	+	
Tuluá (Valle del Cauca)	15.200	16.112	15.637	=		Pereira, Mercasa	21.625	22.917	22.271	=	
Valledupar, Mercado Nuevo	15.417	16.500	16.056	-		Fécula de maíz					
Villavicencio, CAV	15.500	15.800	15.633	+		Armenia, Mercar	18.981	19.753	19.342	=	
Chocolate amargo						Barranquilla, Barranquillita	18.188	18.493	18.342	-	
Armenia, Mercar	24.408	24.792	24.600	=		Barranquilla, Granabastos	18.056	18.472	18.292	-	
Buenaventura (Valle del Cauca)	24.048	24.100	24.074	=		Bogotá, D.C., Corabastos	17.395	18.947	18.559	-	
Cali, La Floresta	22.400	22.800	22.533	-		Bucaramanga, Centroabastos	19.336	20.263	19.647	-	
Cali, Santa Helena	22.400	22.800	22.533	=		Bucaramanga, Mercados del centro	17.908	20.132	19.020	+	
Cali, Siloé	22.800	23.200	23.000	=		Cartagena, Bazurto	18.472	20.278	18.958	+	
Cartago (Valle del Cauca)	21.200	22.000	21.600	=		Cúcuta, Cenabastos	18.611	20.347	19.190	+	
Ibagué, Plaza La 21	23.200	24.000	23.500	=		Cúcuta, La Nueva Sexta	18.611	20.000	19.491	-	
Manizales, Centro Galerías	22.800	24.000	23.500	=		Montería, Mercado del Sur	14.111	14.300	14.200	=	
Medellín, Central Mayorista de Antioquia	21.360	21.500	21.455	=		Neiva, Surabastos	19.079	19.737	19.408	+	
Medellín, Plaza Minorista "José María Villa"	21.600	22.000	21.800	=		Popayán, Plaza de mercado del barrio Bolívar	16.645	16.862	16.761	=	
Palmira (Valle del Cauca)	22.400	22.800	22.600	+		Santa Marta (Magdalena)	20.278	20.278	20.278	=	
Popayán, Plaza de mercado del barrio Bolívar	21.720	22.080	21.933	=		Frijol enlatado					
Tuluá (Valle del Cauca)	20.800	22.852	21.484	=		Medellín, Central Mayorista de Antioquia	9.140	11.710	10.419	=	
Chocolate dulce						Medellín, Plaza Minorista "José María Villa"	9.914	10.057	9.986	=	
Barranquilla, Barranquillita	13.520	13.610	13.553	-		Galletas dulces redondas con crema					
Barranquilla, Granabastos	13.000	15.000	14.000	=		Barranquilla, Barranquillita	10.146	12.570	11.373	+	
Bogotá, D.C., Corabastos	10.408	10.683	10.523	-		Barranquilla, Granabastos	12.048	12.349	12.199	=	
Bogotá, D.C., Plaza España	10.616	11.092	10.930	+		Bogotá, D.C., Plaza España	11.911	12.144	12.001	=	
Bucaramanga, Centroabastos	9.860	10.400	10.040	-		Bucaramanga, Centroabastos	12.655	12.903	12.779	+	
Bucaramanga, Mercados del centro	10.000	10.160	10.087	=		Bucaramanga, Mercados del centro	12.655	12.821	12.731	=	
Cartagena, Bazurto	15.000	15.000	15.000	-		Cartagena, Bazurto	11.667	12.153	11.858	-	
Cúcuta, Cenabastos	11.354	11.792	11.646	+		Cúcuta, Cenabastos	11.890	12.614	12.304	-	
Florencia (Caquetá)	12.200	12.280	12.240	=		Cúcuta, La Nueva Sexta	10.959	12.355	11.657	+	
Ibagué, Plaza La 21	10.200	11.800	11.100	+		Ibagué, Plaza La 21	12.167	12.333	12.208	+	
Montería, Mercado del Sur	15.000	16.000	15.375	=		Pamplona (Norte de Santander)	12.407	12.614	12.510	+	
Neiva, Surabastos	11.583	12.083	11.833	+		Santa Marta (Magdalena)	9.861	10.000	9.931	=	
Pamplona (Norte de Santander)	11.000	11.042	11.028	+		Sincelejo, Nuevo Mercado	11.250	11.910	11.649	=	
Santa Marta (Magdalena)	10.250	10.333	10.281	-							
Sincelejo, Nuevo Mercado	14.800	15.200	14.975	=							
Valledupar, Mercado Nuevo	12.000	12.000	12.000	=							
Villavicencio, CAV	11.333	11.583	11.485	+							

Cuadro 9. Mercados mayoristas. Precios de venta de productos procesados (continuación)
2020 (19 al 25 de septiembre)

Productos y mercados	Pesos por kilogramo				Tendencia	Productos y mercados	Pesos por kilogramo				Tendencia
	Mínimo	Máximo	Medio				Mínimo	Máximo	Medio		
Panela cuadrada morena (continuación)						Pastas alimenticias					
Bucaramanga, Mercados del centro	4.000	4.133	4.044		+	Arauca (Arauca)	2.917	3.000	2.958		=
Caparrapí (Cundinamarca)	3.000	3.200	3.100		+	Armenia, Mercar	5.000	5.167	5.083		=
Charalá (Santander)	3.438	3.563	3.500		+	Barranquilla, Barranquillita	4.817	5.008	4.925		-
Consacá (Nariño)	2.300	2.400	2.375		+	Barranquilla, Granabastos	4.833	5.167	4.992		=
Cúcuta, Cenabastos	3.006	3.472	3.185		+	Bogotá, D.C., Corabastos	5.983	6.033	6.013		-
Cúcuta, La Nueva Sexta	2.976	2.976	2.976		-	Bogotá, D.C., Paloquemao	6.500	7.000	6.667		+
Florencia (Caquetá)	3.033	3.083	3.058		=	Bogotá, D.C., Plaza España	6.200	6.267	6.239		+
Güepsa (Santander)	3.300	3.400	3.350		+	Bogotá, D.C., Plaza Las Flores	5.833	6.000	5.944		+
Monquirá (Boyacá)	3.346	3.450	3.398		=	Bucaramanga, Centroabastos	5.560	5.600	5.587		=
Montería, Mercado del Sur	2.571	2.857	2.696		=	Bucaramanga, Mercados del centro	5.480	5.600	5.525		=
Neiva, Surabastos	3.250	3.350	3.300		-	Buenaventura (Valle del Cauca)	5.063	5.583	5.382		-
Nocaima (Cundinamarca)	2.800	2.850	2.804		-	Cali, La Floresta	5.000	5.417	5.278		-
Pamplona (Norte de Santander)	3.457	3.590	3.546		+	Cali, Santa Helena	5.500	5.833	5.667		=
Pasto, El Potrerillo	2.600	2.600	2.600		+	Cali, Siloé	5.417	5.833	5.625		=
Popayán, Plaza de mercado del barrio Bolívar	3.250	3.333	3.278		+	Cartagena, Bazurto	4.333	4.667	4.444		-
San Gil (Santander)	3.350	3.450	3.400		+	Cartago (Valle del Cauca)	4.833	5.500	5.111		=
Santa Marta (Magdalena)	2.133	2.267	2.217		+	Cúcuta, Cenabastos	3.250	3.292	3.271		-
Santana (Boyacá)	3.296	3.450	3.383		+	Cúcuta, La Nueva Sexta	3.292	3.333	3.319		+
Tuluá (Valle del Cauca)	3.329	3.417	3.374		=	Florencia (Caquetá)	3.833	4.000	3.917		=
Vélez (Santander)	3.350	3.450	3.400		+	Ibagué, Plaza La 21	6.133	6.317	6.208		+
Villavicencio, CAV	3.950	4.000	3.983		+	Medellín, Central Mayorista de Antioquia	6.000	6.250	6.117		=
Villeta (Cundinamarca)	2.900	3.350	3.095		+	Medellín, Plaza Minorista "José María Villa"	6.000	6.333	6.167		-
						Montería, Mercado del Sur	4.960	5.360	5.140		=
						Neiva, Surabastos	6.000	6.083	6.021		-
						Palmira (Valle del Cauca)	5.800	6.083	5.938		-
						Pamplona (Norte de Santander)	3.500	3.500	3.500		=
						Pereira, Mercasa	5.450	6.000	5.789		=
						Popayán, Plaza de mercado del barrio Bolívar	4.733	5.000	4.911		+
						Santa Marta (Magdalena)	3.680	3.840	3.780		=
						Sincelejo, Nuevo Mercado	4.800	5.040	4.920		=
						Tuluá (Valle del Cauca)	5.833	6.667	6.244		=
						Valledupar, Mercado Nuevo	4.720	4.800	4.773		=
						Villavicencio, CAV	5.833	6.250	6.021		=
						Sal yodada					
						Armenia, Mercar	1.080	1.104	1.091		=
						Barranquilla, Barranquillita	1.032	1.048	1.041		+
						Barranquilla, Granabastos	992	1.080	1.034		=
						Bogotá, D.C., Corabastos	600	620	608		-
						Bogotá, D.C., Paloquemao	680	760	710		+
						Bogotá, D.C., Plaza España	1.100	1.200	1.133		=
						Bucaramanga, Centroabastos	1.125	1.220	1.162		=
						Bucaramanga, Mercados del centro	1.200	1.250	1.225		=
						Buenaventura (Valle del Cauca)	856	944	912		=
						Cali, La Floresta	1.120	1.200	1.160		-
						Cali, Santa Helena	1.120	1.160	1.133		=
						Cali, Siloé	1.200	1.200	1.200		+
						Cartagena, Bazurto	640	640	640		-
						Cartago (Valle del Cauca)	1.040	1.160	1.109		=

BOLETÍN SEMANAL PRECIOS MAYORISTAS

Cuadro 9. Mercados mayoristas. Precios de venta de productos procesados (continuación)
2020 (19 al 25 de septiembre)

Productos y mercados	Pesos por kilogramo				Tendencia	Productos y mercados	Pesos por kilogramo				Tendencia
	Mínimo	Máximo	Medio				Mínimo	Máximo	Medio		
Sal yodada (continuación)						Salsa de tomate doy pack (continuación)					
Cúcuta, Cenabastos	1.150	1.300	1.208	-		Popayán, Plaza de mercado del barrio Bolívar	11.250	13.158	12.134	=	
Cúcuta, La Nueva Sexta	1.175	1.225	1.208	+		Santa Marta (Magdalena)	8.824	9.314	9.085	=	
Ibagué, Plaza La 21	1.248	1.272	1.258	=		Sincelejo, Nuevo Mercado	10.556	10.833	10.681	=	
Manizales, Centro Galerías	1.240	1.320	1.280	=		Tuluá (Valle del Cauca)	10.667	13.177	11.803	=	
Medellín, Central Mayorista de Antioquia	1.280	1.400	1.320	=		Valledupar, Mercado Nuevo	10.833	11.111	11.019	=	
Medellín, Plaza Minorista "José María Villa"	1.280	1.440	1.360	=		Villavicencio, CAV	10.667	10.833	10.750	=	
Montería, Mercado del Sur	1.080	1.080	1.080	=		Sardinias en lata					
Neiva, Surabastos	1.280	1.320	1.290	=		Armenia, Mercar	12.157	12.500	12.337	=	
Palmira (Valle del Cauca)	1.160	1.200	1.170	+		Barranquilla, Barranquillita	7.770	7.809	7.790	=	
Pamplona (Norte de Santander)	1.200	1.300	1.233	-		Barranquilla, Granabastos	7.598	7.745	7.696	=	
Pasto, El Potrerillo	1.100	1.100	1.100	-		Bogotá, D.C., Corabastos	11.618	11.843	11.681	-	
Pereira, Mercasa	1.100	1.280	1.177	=		Bogotá, D.C., Plaza España	11.882	12.549	12.229	+	
Popayán, Plaza de mercado del barrio Bolívar	1.120	1.168	1.147	=		Buenaventura (Valle del Cauca)	9.743	10.049	9.914	-	
Santa Marta (Magdalena)	1.040	1.080	1.050	=		Cali, La Floresta	9.902	10.118	10.039	+	
Sincelejo, Nuevo Mercado	936	1.024	974	=		Cali, Santa Helena	12.010	12.157	12.059	+	
Tuluá (Valle del Cauca)	1.032	1.112	1.069	=		Cali, Siloé	9.657	9.804	9.730	+	
Tunja, Complejo de Servicios del Sur	620	640	627	-		Cartagena, Bazurto	9.314	9.608	9.444	+	
Valledupar, Mercado Nuevo	960	1.000	973	=		Cartago (Valle del Cauca)	10.784	11.275	11.029	=	
Villavicencio, CAV	1.090	1.125	1.104	=		Cúcuta, Cenabastos	12.206	14.118	13.162	+	
Salsa de tomate doy pack						Cúcuta, La Nueva Sexta	11.422	12.255	11.977	=	
Armenia, Mercar	13.377	13.706	13.501	=		Manizales, Centro Galerías	12.451	12.941	12.782	=	
Barranquilla, Barranquillita	11.056	11.444	11.231	-		Medellín, Central Mayorista de Antioquia	10.588	10.686	10.650	=	
Barranquilla, Granabastos	11.111	11.944	11.667	+		Medellín, Plaza Minorista "José María Villa"	10.686	10.882	10.784	=	
Bogotá, D.C., Corabastos	10.278	10.778	10.493	+		Montería, Mercado del Sur	10.098	10.294	10.196	+	
Bogotá, D.C., Plaza España	10.278	11.014	10.616	-		Palmira (Valle del Cauca)	12.990	13.235	13.115	+	
Bucaramanga, Centroabastos	6.925	11.750	9.413	+		Pamplona (Norte de Santander)	12.255	12.353	12.304	-	
Bucaramanga, Mercados del centro	7.117	7.200	7.161	=		Pasto, El Potrerillo	9.657	9.657	9.657	=	
Cali, La Floresta	12.222	12.667	12.370	+		Pereira, Mercasa	12.137	12.706	12.359	=	
Cali, Santa Helena	11.944	12.222	12.093	=		Popayán, Plaza de mercado del barrio Bolívar	9.118	9.216	9.176	+	
Cali, Siloé	12.222	12.667	12.444	=		Santa Marta (Magdalena)	7.157	7.304	7.224	=	
Cartagena, Bazurto	11.111	11.389	11.181	-		Sincelejo, Nuevo Mercado	9.500	9.706	9.618	=	
Cartago (Valle del Cauca)	11.083	11.667	11.361	=		Tuluá (Valle del Cauca)	9.706	10.588	10.049	=	
Cúcuta, Cenabastos	8.796	9.259	8.951	=		Villavicencio, CAV	11.882	12.451	12.229	+	
Cúcuta, La Nueva Sexta	8.796	8.796	8.796	-		Sopa de pollo (caja)					
Manizales, Centro Galerías	10.000	11.000	10.519	=		Bogotá, D.C., Corabastos	41.311	42.521	41.934	-	
Medellín, Central Mayorista de Antioquia	9.653	10.278	9.965	=		Bogotá, D.C., Paloquemao	45.584	49.858	48.433	-	
Medellín, Plaza Minorista "José María Villa"	10.556	11.111	10.833	=		Bogotá, D.C., Plaza España	42.308	43.305	42.901	-	
Montería, Mercado del Sur	10.174	10.659	10.296	=							
Palmira (Valle del Cauca)	12.333	12.889	12.625	-							
Pereira, Mercasa	8.088	8.497	8.306	=							

Cuadro 9. Mercados mayoristas. Precios de venta de productos procesados (conclusión)
2020 (19 al 25 de septiembre)

Productos y mercados	Pesos por kilogramo			Tendencia
	Mínimo	Máximo	Medio	
Vinagre				
Barranquilla, Barranquillita	1.667	1.681	1.673	-
Barranquilla, Granabastos	1.583	1.750	1.683	=
Bucaramanga, Centroabastos	1.942	2.100	2.042	+
Bucaramanga, Mercados del centro	1.867	2.600	2.233	=
Cartagena, Bazurto	1.208	1.250	1.240	+
Cúcuta, Cenabastos	1.583	1.833	1.667	=

Productos y mercados	Pesos por kilogramo			Tendencia
	Mínimo	Máximo	Medio	
Vinagre (continuación)				
Cúcuta, La Nueva Sexta	1.667	1.750	1.694	=
Pamplona (Norte de Santander)	1.583	1.583	1.583	=
Pereira, Mercasa	4.690	4.733	4.712	=
Santa Marta (Magdalena)	1.217	1.250	1.242	=
Sincelejo, Nuevo Mercado	1.167	1.333	1.250	=
Valledupar, Mercado Nuevo	1.083	1.083	1.083	-

TENDENCIAS

---	-
Variación mayor al -20 %	Variación entre 0 % y -10 %
--	=
Variación entre -10 % y -20 %	Variación igual a 0 %

+	+++
Variación entre 0 % y 10 %	Variación mayor al 20 %
++	n. d.
Variación entre 10 % y 20 %	No determinado



@DANE_Colombia



/DANEColombia



/DANEColombia



@DANEColombia

SIPSA Sistema de Información de Precios y Abastecimiento del Sector Agropecuario

www.dane.gov.co