


BOLETÍN SEMANAL PRECIOS MAYORISTAS

DANE
INFORMACIÓN PARA TODOS



COMPORTAMIENTO DE LOS PRECIOS

Se redujeron los precios de los tubérculos

El Departamento Administrativo Nacional de Estadística (DANE), por medio del Sistema de Información de Precios y Abastecimiento del Sector Agropecuario (Sipsa) comunicó que durante la semana del 12 al 18 de septiembre de 2020 bajaron las cotizaciones de las verduras y los tubérculos. Sin embargo se incrementaron los precios de las frutas frescas.

En el caso de las verduras, se destacó la reducción de los precios de los tomates chonto y larga vida, la arveja verde en vaina, el brócoli, la lechuga Batavia, el chócolo mazorca, el apio y la cebolla junca Aquitania. Se registró una mayor oferta del tomate chonto desde Antioquia, Valle del Cauca, Norte de Santander, Risaralda, Cundinamarca y Boyacá, donde están saliendo cosechas. De la misma forma, se presentó buena producción de arveja verde en Nariño, Antioquia y Cundinamarca.

También bajaron los precios mayoristas de los tubérculos, debido al comportamiento de las papas única, capira, parda pastusa, suprema, superior, criolla limpia, Betina y nevada, la yuca criolla, el ulluco, la arracacha blanca y el plátano guineo. En el caso de la papa única hubo una mayor oferta procedente desde Nariño, Norte de Santander, Santander y Cundinamarca.

En cambio, subieron las cotizaciones de las frutas, especialmente del tomate de árbol, el aguacate papelillo, las peras nacional e importada, el kiwi y las mandarinas Arrayana y Onecco. El alza del precio mayorista del tomate de árbol obedeció a la reducción de la oferta de primera calidad desde Cundinamarca y Antioquia. También aumentó la cotización del aguacate papelillo por la terminación de cosechas en Tolima, Santander, Antioquia, Quindío y Valle del Cauca.

CONTENIDO

Comportamiento de los precios	1
Informe de contexto	2
Indicador de abastecimiento	5
Lo que más sube y lo que más baja	8
Verduras y hortalizas	9
Frutas frescas	21
Tubérculos, raíces y plátanos	35
Granos, cárnicos y procesados	41



El futuro
es de todos

Gobierno
de Colombia

SIPSA Sistema de Información de Precios y
Abastecimiento del Sector Agropecuario

INFORME DE CONTEXTO

Las frutas de la Costa Caribe

La Costa Caribe colombiana está compuesta por los departamentos de Atlántico, Bolívar, Cesar, Córdoba, La Guajira, Magdalena, Sucre y el Archipiélago de San Andrés. Se caracteriza por su clima cálido dada su altura cercana al nivel del mar, lo que hace que allí se de la producción de ciertas frutas, como mango o banano, y algunos tubérculos como yuca y plátano.

Dentro de las frutas que se producen en la región se destacan el mango, la papaya, el banano, la patilla, el melón y los cítricos, como el limón y la naranja, entre otros productos. Aunque también hay otros como el aguacate o el coco que se destacan.

Según la Encuesta Nacional Agropecuaria, el banano es el frutal que más se produce en la región y buena parte de la producción de esta zona se destina a la exportación. Para esta fruta, Magdalena juega un papel fundamental y concentra el 86,20% del total producido en la región, seguido de los cultivos establecidos en La Guajira (12,66%).

También se destacan los otros frutales que incluyen anón, coco, borajó, chontaduro, guanábana, papaya, piña y tomate de árbol, entre otros. Para este grupo Córdoba y Cesar son los mayores productores.

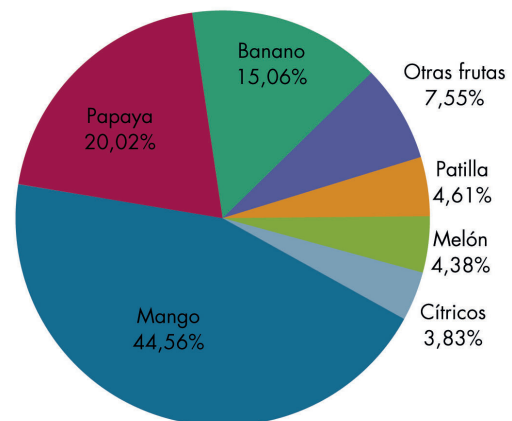
Otro cultivo importante en la región es el mango. Para el año 2019 su producción fue de 176.792 toneladas, de las cuales el 35,00% se produjo en Cesar, el 24,54% en Atlántico, el 20,09 en Magdalena y el 18,92% en Córdoba.



Fuente: <http://m.agenciadenoticias.unal.edu.co/>

Al consultar la información de abastecimiento de SIPSA, el mango ocupa el primer puesto entre las frutas que se envían desde la Costa Caribe hacia los demás mercados del país, con el 44,56% del total.

Gráfico 1. Frutas abastecidas desde la Costa Caribe



Fuente: DANE-SIPSA. Cálculos: SIPSA

También se destacan la papaya, con el 20,02% del total de las frutas de la Costa Caribe, el banano con el 15,06% y la patilla con el 4,61%. Resaltan también las otras frutas, entre las que se incluyen el aguacate, la piña, el maracuyá, el coco y el lulo, entre otros productos.

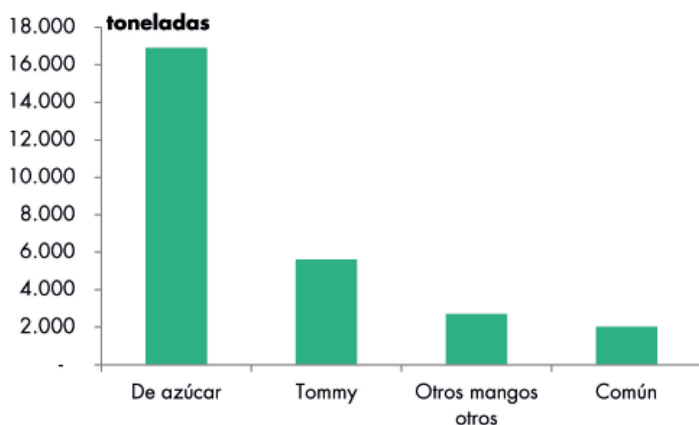
De la misma forma, se destacan el melón y los cítricos, con cerca del 4% del total cada uno. En el caso del melón la mayor proporción del abastecimiento llega desde el departamento de Córdoba, especialmente de Valencia y Tierralta, aunque también llega desde San Alberto (Cesar) y Zona Bananera (Magdalena).

Dentro de los cítricos resaltan la naranja y el limón. La naranja llega desde Guamal (Magdalena), principalmente, y de Chimichagua (Cesar), mientras que el limón lo hace de Ciénaga y Zona Bananera (Magdalena).

Dejando de lado el Archipiélago de San Andrés, La Guajira es el departamento que menos productos envía hacia otros mercados del país. Esto está dado por las condiciones agroclimáticas que no permiten la producción agrícola en buena parte del departamento. Aun así, desde este departamento se envían algunas frutas a otras regiones del país. Tal es el caso de la papaya que se manda hacia Bucaramanga y Valledupar y el melón a Valledupar, Barranquilla, Cartagena y Medellín.

Al ser el mango el principal producto que llega desde esta región, vale la pena ahondar en él. Desde la Costa Caribe ingresan a los mercados diversas variedades de mango: de azúcar, Tommy y común. La mayor proporción que ingresa es mango de azúcar y representa el 62,26%, seguido del Tommy (con 20,58% del total del mango).

Gráfico 2. Abastecimiento de mango desde la Costa Caribe



Fuente: DANE-SIPSA. Cálculos: SIPSA

En general se puede afirmar que entre los departamentos de la Costa Caribe, Magdalena es el principal proveedor, especialmente de mango y banano. De Córdoba llega mango, papaya y patilla, y de Cesar, mango y papaya.

El mango es la fruta que más provee esta región especialmente el mango de azúcar, pero su abastecimiento está marcado por las épocas de cosecha, que se dan entre abril y mayo. Ciénaga, en Magdalena, es el principal abastecedor de este producto.

Aunque el mango de azúcar es un cultivo de ciclo largo hay cierta estabilidad en el comportamiento de la oferta y se encuentra un patrón estacional marcado. De esta forma, sus precios mayoristas presentan un comportamiento bien particular, pues solo se registran durante unos meses del año, lo que significa que su ingreso no es constante a lo largo del año y que depende de las cosechas de este producto.

Esta variedad de mango se produce en su mayoría en Magdalena, donde las cosechas salen hacia abril y mayo, por lo que es en estos meses cuando su abastecimiento se incrementa. Este departamento provee el 95,11% del total de mango de azúcar al país, destacándose el municipio de Ciénaga como el principal abastecedor. Por su parte, en Cesar se destaca el ingreso de esta variedad de mango desde Valledupar y Curumaní.

Se distribuye hacia Bogotá, Bucaramanga y Tunja, especialmente. Vale la pena anotar que el único mercado donde se da un abastecimiento más constante es Barranquilla, dada su cercanía con las zonas productoras. A la capital del Atlántico llega mango de azúcar únicamente de Magdalena, específicamente de Ciénaga y Zona Bananera, mientras que a la capital del país, Bucaramanga y Tunja la mayor parte del ingreso se da desde Ciénaga.

En el caso del mango Tommy, su abastecimiento es más constante que el del de azúcar y se da desde Córdoba, Cesar y Magdalena, específicamente de los municipios de Ayapel, Valledupar y Ciénaga, respectivamente.

La mayor parte de mango Tommy costeño se envía al mercado de Medellín, el cual arriba desde Ayapel (Córdoba), Ciénaga (Magdalena) y Valledupar (Cesar).



A Cali también llega el mango costeño procedente de Valledupar (Cesar) y Ciénaga (Magdalena).

En general, se puede afirmar que la comercialización mayorista de mango de azúcar no se da en todos los mercados del país y que su abastecimiento es estacional y está marcado por la salida de las cosechas que comienzan en abril y van más o menos hasta septiembre.

También vale la pena destacar que el principal abastecedor de esta variedad de mango es Ciénaga (Magdalena) desde donde llega el 92% del total a los mercados mayoristas del país.

INDICADOR DE ABASTECIMIENTO DE ALIMENTOS

Se incrementó el abastecimiento de alimentos

El abastecimiento en los mercados mayoristas donde el SIPSA toma información para las semanas del 3 al 9 de septiembre y del 10 al 16 de septiembre aumentó en un 3,00%.

Así, las frutas frescas incrementaron su oferta en 6,45%, la categoría otros grupos en la que se encuentran las carnes, los procesados, los granos, los cereales, los lácteos, los huevos y los pescados mejoró su abastecimiento en 5,09%, las verduras y hortalizas aumentaron su acopio en 1,14%, y los tubérculos, raíces y plátanos en 0,67%.

Entre los mercados mayoristas que registraron un alza en su oferta de alimentos se encuentran los mercados de Valledupar, donde el abastecimiento creció un 26,78% por la categoría otros grupos que registró un mayor suministro del orden del 112,04%, ante un mayor ingreso de arroz, carne de pollo, huevos, sal yodada, aceites, panela y grasas. En Bazurto, en la ciudad de Cartagena, mejoró su oferta en 16,98% por los tubérculos, raíces y plátanos, donde se registró un incremento del 32,05% como resultado de la buena entrada de papas única, capira y R-12, plátano hartón verde y yuca.

En el caso del Centro de Acopio de Ipiales se incrementó el abastecimiento en 12,73% por los tubérculos, raíces y plátanos que mejoraron sus inventarios en 26,81%, debido a las papas superior, capira, única, Betina y nevada. Respecto al mercado de Santa Marta, la oferta de alimentos se incrementó en 9,99%, a causa del mayor acopio de la categoría



Fuente: <https://www.tuberculos.org/>

otros grupos que mejoró su ingreso en 60,80% por la carne de res y pollo, frijoles y huevos.

En la Plaza La 21 de Ibagué aumentó el acopio en 8,71% por los tubérculos, raíces y plátanos que reportaron un incremento del 27,12%, por el mayor ingreso de las papas superior, suprema y criolla, arracacha y plátano guineo. Respecto a Cenabastos y La Nueva Sexta en Cúcuta, el aprovisionamiento de alimentos ascendió en 7,94% por la categoría otros grupos que registraron un aumento del 12,51%, como consecuencia de la mayor entrada de harinas, carne de res y cerdo, azúcar, leche pasteurizada UHT, aceites y sardinas en lata.

En Corabastos, Paloquemao y las plazas Las Flores y Samper Mendoza, en la ciudad de Bogotá, el aprovisionamiento subió en un 7,35%, debido al grupo de las frutas que presentó un mayor acopio llegando a 15,60%, por productos como la papaya Maradol, la guayaba pera, el limón Tahití, el tomate de árbol, la mandarina Arrayana, la naranja Valencia y/o Sweet y el lulo. Finalmente en la Central de Abastos de Villavicencio, el ingreso de alimentos se incrementó en 4,58% por la categoría otros grupos que presentaron un alza en su ingreso del 38,99%, ante los mayores volúmenes de carne de pollo y res, huevos, azúcar, sal yodada, panela y harinas.

Así, la participación para la semana comprendida del 10 al 16 de septiembre fue la siguiente: los tubérculos, raíces y plátanos participaron con el 29,95%, las verduras y hortalizas concentraron el 26,18%, las frutas frescas representaron el 24,46% y los otros grupos el 19,42%.

Cuadro 1. Evolución del abastecimiento por ciudad 2020 (3 al 16 de septiembre)

Total mercados			
Grupo	3 al 9 de septiembre	10 al 16 de septiembre	Variación (%)
Frutas	30.507	32.473	6,45%
Tubérculos, raíces y plátanos	39.489	39.755	0,67%
Verduras y hortalizas	34.363	34.755	1,14%
Otros grupos	24.526	25.775	5,09%
Total general	128.885	132.758	3,00%

Armenia, Mercar			
Grupo	3 al 9 de septiembre	10 al 16 de septiembre	Variación (%)
Frutas	543	542	-0,31%
Tubérculos, raíces y plátanos	868	846	-2,51%
Verduras y hortalizas	696	668	-4,11%
Otros grupos	429	446	3,92%
Total	2.536	2.501	-1,39%

Barranquilla, Barranquillita y Granabastos			
Grupo	3 al 9 de septiembre	10 al 16 de septiembre	Variación (%)
Frutas	1.749	1.752	0,12%
Tubérculos, raíces y plátanos	1.966	1.827	-7,05%
Verduras y hortalizas	1.229	1.340	9,05%
Otros grupos	4.102	4.436	8,13%
Total	9.047	9.355	3,41%

Bogotá, D. C., Corabastos, Paloquemao, Plaza Las Flores y Plaza Samper Mendoza

Grupo	3 al 9 de septiembre	10 al 16 de septiembre	Variación (%)
Frutas	11.482	13.273	15,60%
Tubérculos, raíces y plátanos	12.279	12.356	0,63%
Verduras y hortalizas	13.588	14.163	4,23%
Otros grupos	4.879	5.539	13,54%
Total	42.228	45.332	7,35%

Bucaramanga, Centroabastos			
Grupo	3 al 9 de septiembre	10 al 16 de septiembre	Variación (%)
Frutas	3.792	3.670	-3,22%
Tubérculos, raíces y plátanos	3.068	3.048	-0,66%
Verduras y hortalizas	3.814	3.852	0,99%
Otros grupos	726	683	-5,92%
Total	11.400	11.253	-1,29%

Cali, Cavasa y Santa Helena			
Grupo	3 al 9 de septiembre	10 al 16 de septiembre	Variación (%)
Frutas	2.086	2.299	10,24%
Tubérculos, raíces y plátanos	3.822	3.551	-7,10%
Verduras y hortalizas	2.801	2.494	-10,96%
Otros grupos	2.780	2.739	-1,50%
Total	11.489	11.082	-3,54%

Cartagena, Bazurto			
Grupo	3 al 9 de septiembre	10 al 16 de septiembre	Variación (%)
Frutas	638	648	1,63%
Tubérculos, raíces y plátanos	1.715	2.265	32,05%
Verduras y hortalizas	777	707	-9,05%
Otros grupos	876	1.066	21,71%
Total	4.005	4.685	16,98%

Cúcuta, Cenabastos y La Nueva Sexta			
Grupo	3 al 9 de septiembre	10 al 16 de septiembre	Variación (%)
Frutas	1.273	1.396	9,71%
Tubérculos, raíces y plátanos	2.312	2.433	5,23%
Verduras y hortalizas	1.400	1.456	4,04%
Otros grupos	2.074	2.334	12,51%
Total	7.059	7.620	7,94%

Ibagué, Plaza La 21			
Grupo	3 al 9 de septiembre	10 al 16 de septiembre	Variación (%)
Frutas	245	228	-6,91%
Tubérculos, raíces y plátanos	430	547	27,12%
Verduras y hortalizas	175	164	-5,99%
Otros grupos	59	49	-17,13%
Total	909	988	8,71%

Ipiales, Centro de Acopio de Ipiales			
Grupo	3 al 9 de septiembre	10 al 16 de septiembre	Variación (%)
Frutas	70	30	-57,14%
Tubérculos, raíces y plátanos	520	659	26,81%
Verduras y hortalizas	641	699	8,94%
Total	1.231	1.388	12,73%

Manizales, Centro Galerías			
Grupo	3 al 9 de septiembre	10 al 16 de septiembre	Variación (%)
Frutas	401	352	-12,18%
Tubérculos, raíces y plátanos	509	535	5,11%
Verduras y hortalizas	308	306	-0,57%
Otros grupos	241	304	26,24%
Total	1.459	1.498	2,65%

Medellín, Central Mayorista de Antioquia y Plaza Minorista José María Villa			
Grupo	3 al 9 de septiembre	10 al 16 de septiembre	Variación (%)
Frutas	4.697	4.622	-1,60%
Tubérculos, raíces y plátanos	4.706	4.458	-5,26%
Verduras y hortalizas	4.375	4.396	0,49%
Otros grupos	5.796	5.738	-1,00%
Total	19.573	19.214	-1,84%

Cuadro 1. Evolución del abastecimiento por ciudad (conclusión) 2020 (3 al 16 de septiembre)

Montería, Mercado del Sur			
Grupo	3 al 9 de septiembre	10 al 16 de septiembre	Variación (%)
Frutas	124	93	-24,86%
Tubérculos, raíces y plátanos	514	480	-6,45%
Verduras y hortalizas	297	295	-0,70%
Otros grupos	75	119	58,91%
Total	1.010	988	-2,16%

Neiva, Surabastos			
Grupo	3 al 9 de septiembre	10 al 16 de septiembre	Variación (%)
Frutas	461	492	6,73%
Tubérculos, raíces y plátanos	758	760	0,31%
Verduras y hortalizas	632	673	6,42%
Otros grupos	488	118	-75,88%
Total	2.340	2.043	-12,68%

Pasto, El Potrerillo			
Grupo	3 al 9 de septiembre	10 al 16 de septiembre	Variación (%)
Frutas	301	261	-13,45%
Tubérculos, raíces y plátanos	1.386	1.304	-5,91%
Verduras y hortalizas	603	554	-8,08%
Otros grupos	1,3	1,0	-21,26%
Total	2.292	2.120	-7,48%

Pereira, Mercasa			
Grupo	3 al 9 de septiembre	10 al 16 de septiembre	Variación (%)
Frutas	718	889	23,86%
Tubérculos, raíces y plátanos	451	476	5,58%
Verduras y hortalizas	563	567	0,59%
Otros grupos	1.018	859	-15,63%
Total	2.750	2.790	1,48%

Popayán, Plaza de Mercado del Barrio Bolívar			
Grupo	3 al 9 de septiembre	10 al 16 de septiembre	Variación (%)
Frutas	110	86	-21,64%
Tubérculos, raíces y plátanos	969	797	-17,69%
Verduras y hortalizas	134	96	-28,69%
Otros grupos	272	323	18,78%
Total	1.485	1.303	-12,29%

Santa Marta (Magdalena)			
Grupo	3 al 9 de septiembre	10 al 16 de septiembre	Variación (%)
Frutas	146	151	3,48%
Tubérculos, raíces y plátanos	325	359	10,31%
Verduras y hortalizas	195	204	4,32%
Otros grupos	38	62	60,80%
Total	705	775	9,99%

Sincelejo, Nuevo Mercado			
Grupo	3 al 9 de septiembre	10 al 16 de septiembre	Variación (%)
Frutas	151	109	-27,87%
Tubérculos, raíces y plátanos	451	579	28,37%
Verduras y hortalizas	350	339	-3,18%
Otros grupos	258	196	-24,00%
Total	1.210	1.223	1,06%

Tunja, Complejo de Servicios del Sur			
Grupo	3 al 9 de septiembre	10 al 16 de septiembre	Variación (%)
Frutas	521	558	7,10%
Tubérculos, raíces y plátanos	1.213	1.252	3,26%
Verduras y hortalizas	909	800	-12,08%
Otros grupos	4	2	-50,00%
Total	2.647	2.612	-1,34%

Valledupar, Mercabastos y Mercado Nuevo			
Grupo	3 al 9 de septiembre	10 al 16 de septiembre	Variación (%)
Frutas	426	452	6,21%
Tubérculos, raíces y plátanos	475	503	5,85%
Verduras y hortalizas	292	332	13,67%
Otros grupos	264	560	112,04%
Total	1.458	1.848	26,78%

Villavicencio, Central de Abastos de Villavicencio			
Grupo	3 al 9 de septiembre	10 al 16 de septiembre	Variación (%)
Frutas	573	570	-0,51%
Tubérculos, raíces y plátanos	753	718	-4,60%
Verduras y hortalizas	581	650	11,83%
Otros grupos	145	202	38,99%
Total	2.053	2.141	4,28%

Ciudades	Lo que más sube	Lo que más baja
Bogotá D. C.	Acelga, cebolla puerro, coliflor, remolacha, repollos morado y verde, aguacate papelillo, limón común, mango común, manzana nacional, pera nacional, uchuva con cáscara, curuba, papa rubí, fécula de maíz, arveja verde seca importada, frijól nima calima, huevos rojos A y B, leche en polvo, queso doble crema y calamar anillos.	Arveja verde en vaina, brócoli, calabacín, calabaza, espinaca, lechuga Batavia, pepino de rellenar, rábano rojo, tomate chonto, maracuyá, guayaba pera, melón Cantalup, mora de Castilla, papaya Maradol, tomate de árbol, arracacha amarilla, plátanos guineo, hartón maduro y verde, pollo entero fresco sin vísceras y sierra entera congelada.
Medellín	Ají topito dulce, ajo, berenjena, cebollas cabezona blanca y roja importada, espinaca, pepino cohombro, repollos blanco y morado, zanahoria larga vida, aguacate papelillo, ciruela roja e importada, mandarina Oneco, mango común, melón Cantalup, patilla baby, peras importada y nacional, guanábana, tomate de árbol y papa criolla limpia.	Acelga, arveja verde en vaina, brócoli, cebolla puerro, coliflor, lechuga crespas verde, pepino de rellenar, pimentón verde, tomate chonto regional, coco, curuba, granadilla, limón mandarino, lulo, mango Tommy, maracuyá antioqueño, mora de Castilla, naranja Valencia, uva red globe nacional, papa capira y plátano dominico verde.
Bucaramanga	Cebollas cabezona blanca, rojas importada y ocañera, espinaca, pimentón, remolacha, rábano rojo, aguacate papelillo, banano criollo, breva, durazno nacional, fresa, kiwi, limón común, patilla, peras importada y nacional, piña perolera, pitahaya, tomate de árbol, uchuva con cáscara y zapote.	Acelga, arveja verde en vaina, calabacín, cebolla junca, chócolo mazorca, pimentón verde, tomate Riogrande, pepino cohombro, granadilla, mandarina común, limón Tahití, papayas Maradol, melona y redonda, uvas Isabela y uva red globe nacional, arracacha amarilla, papas criolla limpia, parda pastusa, R-12 negra y única y cachama de cultivo fresca.
Cúcuta	Apio, cebollas cabezona roja y junca Berlín, espinaca, kiwi, limón común, piñas perolera y gold, guanábana, uchuva con cáscara, carnes de cerdo, perril con hueso y sin hueso, cabeza de lomo y costilla y carnes de res, chatas, costilla, lomo de brazo, lomo fino, muchacho, pecho y punta de anca.	Ajo, calabaza, chócolo mazorca, frijoles verde bolo y en vaina, lechuga crespas verde, repollo verde, tomates Riogrande y chonto, zanahoria, aguacate común, granadilla, mandarina común, melón Cantalup, naranja común, tomate de árbol, zapote, papas criolla limpia, superior, parda pastusa, suprema y única.
Cali	Ajo importado, brócoli, chócolo mazorca, coliflor, frijól verde cargamanto, pepino cohombro, remolacha bogotana, aguacate papelillo, banano criollo, kiwi, limón Tahití, pera importada, guayaba pera, tomate de árbol, yuca ICA, huevo rojo AA y calamar anillos.	Ahuyama, apio, arveja verde en vaina pastusa, cebollas junca Aquitania y Tenerife, habichuela, lechuga Batavia, pimentón, repollo blanco, tomate chonto, zanahoria, limón común, mango común, mora de Castilla, uva red globe nacional, papas criolla limpia, suprema y única, arveja verde seca importada, carne de res, bola de pierna y pargo rojo entero congelado.
Barranquilla	Brócoli, chócolo mazorca, coles, coliflor, espinaca, habichuela, lechuga Batavia, repollo blanco, aguacate papelillo, coco, limón común Ciénaga, mango Tommy, naranjas común y Valencia, papaya tainung, maracuyá santandereano, tomate de árbol, plátano hartón verde, frijoles cabeza negra y palomito importado, maíz amarillo trillado y alas de pollo con costillar.	Ahuyama, berenjena, cebolla junca Berlín, cebollín chino, ají topito dulce, pepino cohombro, pimentón, zanahoria bogotana, tomates Riogrande bumangués y chonto, guayaba pera, mora de Castilla, papa única, aceite vegetal mezcla, azúcar refinada, arroces de primera, segunda y excelso, frijól Zaragoza y lenteja importada.
Pereira	Acelga, ajo importado, repollo blanco bogotano, ahuyama, aguacate papelillo, curuba, granadilla, limón mandarino, maracuyá, naranjas Valencia y Sweet, pera importada, Tangelo y uva roja.	Ajo, brócoli, frijól verde en vaina, habichuela, lechuga Batavia, pepino cohombro, pimentón, zanahoria bogotana, tomate chonto, guayabas agria y pera, limón Tahití, lulo, mora de Castilla, uva red globe nacional, arracacha blanca, papas capira, criolla limpia, parda pastusa, rubí y única.
Cartagena	Cebolla cabezona roja, chócolo mazorca, pimentón, patilla, panela cuadrada blanca, arveja verde seca importada y huevo rojo A.	Ají topito dulce, cebolla junca Berlín, lechuga Batavia, tomates chonto y Riogrande bumangués, zanahoria bogotana, aguacate papelillo, limones común y Tahití, maracuyá valluno, mora de Castilla, uva red globe nacional, ñame espino, papa única, yuca criolla y frijól cabeza negra. importado, tilapia roja entera congelada.

VERDURAS Y HORTALIZAS

Mayor abastecimiento de tomate chonto

A lo largo de la presente semana se redujeron los precios del tomate chonto en veintiocho de los veintinueve mercados donde se negoció. Lo anterior obedeció al ingreso de una mayor cantidad de producto desde Abejorral, Peñol, El Santuario, Santa Bárbara (Antioquia), Florida, Pradera, Restrepo, La Unión, Palmira (Valle del Cauca), Ábrego, Ocaña (Norte de Santander), Sáchica, Santa Sofía y Sutamarchán (Boyacá). En Cali y Bogotá, por ejemplo, la caída superó el 28,00% y el kilo se vendió a \$1.513 y a \$1.987, respectivamente.

De la misma forma, cayeron las cotizaciones mayoristas de la arveja verde en vaina, el tomate larga vida, el brócoli, la lechuga Batavia y el chόcolo mazorca. En el caso de la arveja verde en vaina, por ejemplo, la reducción estuvo motivada por la salida de nuevos cortes de cosecha en Chipaque, Une, Facatativá, Silvania, Pasca (Cundinamarca), El Carmen de Viboral, San Vicente Ferrer, El Santuario (Antioquia), Tunja (Boyacá), Ipiales (Nariño) y Aguadas (Caldas). El anterior comportamiento se registró en veintiocho de los treinta y cuatro mercados donde se transó esta semana. En Bogotá y Medellín, por ejemplo, el kilo se cotizó a \$2.557 y a \$2,802, respectivamente, en promedio 12,99% menos.

También bajó el precio del brócoli, esta vez en diecisiete de los veintitrés mercados en los que se negoció a lo largo de la semana. Los comerciantes informaron que esta conducta estuvo asociada al elevado ingreso de producto de primera calidad oriundo de Saboyá (Boyacá), Cajicá, Simijaca, Mosquera, Madrid, Facatativá, Funza, Cota (Cundinamarca), Marinilla, El

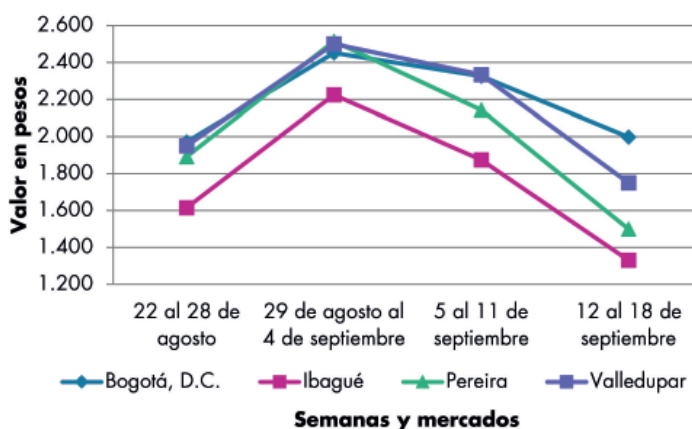
Santuario (Antioquia) y Mutiscua (Norte de Santander). En Tunja, por ejemplo, la reducción fue del 8,16% y el kilo se ofreció a \$1.847.

Así mismo, descendió el precio del tomate larga vida en los doce mercados donde se vendió esta semana. Hubo una excelente oferta de esta variedad de tomate desde Peñol (Antioquia), Sutamarchán, Santa Sofía, Duitama, Sáchica (Boyacá), San Bernardo (Nariño), Algeciras, Pitalito (Huila), Timbío y Popayán (Cauca). En Tunja y Popayán, por ejemplo, el descenso superó el 19,00%, vendiéndose el kilo a \$1.902 y a \$1.808, respectivamente.

Solo se incrementaron las cotizaciones del repollo blanco y la remolacha. En relación al repollo blanco el alza se observó en veintidós de los treinta y dos mercados en los que se vendió esta semana. Lo anterior obedeció a que el exceso de humedad ocasionado por las lluvias afectó los cultivos establecidos en Tunja, Sogamoso (Boyacá), a lo que se sumó una menor producción en Túquerres (Nariño) y el oriente antioqueño. En Barranquilla y Montería, por ejemplo, el aumento fue mayor al 21,00% y el kilo se vendió a \$937 y a \$811, respectivamente.

Por último, el precio de la remolacha subió ante la finalización de las cosechas en la Sabana de Bogotá, Boyacá y Antioquia. Este comportamiento se registró en diecinueve de los veintinueve mercados donde se encontró. En Ibagué el kilo se ofreció a \$2.800, 10,54% más que la semana inmediatamente anterior.

Gráfico 3. Comportamiento de los precios del tomate chonto 2020 (22 de agosto al 18 de septiembre)



Fuente: DANE, Sipsa.

Cuadro 2. Mercados mayoristas. Precios de venta de verduras y hortalizas 2020 (12 al 18 de septiembre)

Productos y mercados	Pesos por kilogramo				Tendencia	Productos y mercados	Pesos por kilogramo				Tendencia
	Mínimo	Máximo	Medio				Mínimo	Máximo	Medio		
Acelga						Ahuyamín (Sakata)					
Armenia, Mercar	1.067	1.400	1.233		+	Arauca (Arauca)	700	900	783		=
Barranquilla, Barranquillita	4.000	4.000	4.000		=	Bogotá, D.C., Corabastos	500	560	522		-
Bogotá, D.C., Corabastos	800	1.200	965		+++	Bucaramanga, Centroabastos	400	440	420		-
Bucaramanga, Centroabastos	1.000	1.500	1.292		-	Duitama (Boyacá)	760	800	780		-
Chiquinquirá (Boyacá)	1.200	1.400	1.333		++	Florencia (Caquetá)	1.040	1.040	1.040		+
Duitama (Boyacá)	1.000	1.000	1.000		+	Ibagué, Plaza La 21	900	1.000	958		+
Ibagué, Plaza La 21	1.120	1.600	1.283		++	Neiva, Surabastos	640	800	740		-
Ipiales (Nariño), Ipiales somos todos	1.000	1.500	1.389		-	Pamplona (Norte de Santander)	1.000	1.000	1.000		=
Medellín, Central Mayorista de Antioquia	1.500	2.000	1.558		-	San Gil (Santander)	600	700	633		=
Neiva, Surabastos	1.250	1.625	1.385		+	Sogamoso (Boyacá)	600	700	667		-
Pamplona (Norte de Santander)	2.000	2.000	2.000		=	Tunja, Complejo de Servicios del Sur	560	640	600		-
Pasto, El Potrerillo	1.750	2.000	1.938		-	Villavicencio, CAV	700	1.000	804		+
Pereira, Mercasa	1.500	2.000	1.825		+	Yopal (Casanare)	800	840	820		-
Sogamoso (Boyacá)	1.000	1.000	1.000		=						
Tunja, Complejo de Servicios del Sur	1.200	1.500	1.361		+	Aji topito dulce					
Villavicencio, CAV	1.200	1.800	1.447		-	Barranquilla, Barranquillita	2.000	2.500	2.269		-
Ahuyama						Cartagena, Bazurto	1.250	2.000	1.639		-
Armenia, Mercar	600	700	667		=	Medellín, Central Mayorista de Antioquia	2.500	3.000	2.719		+
Barranquilla, Barranquillita	429	500	455		-	Montería, Mercado del Sur	1.050	1.625	1.302		-
Barranquilla, Granabastos	457	486	469		+	Sincelejo, Nuevo Mercado	750	1.250	1.054		-
Bogotá, D.C., Corabastos	800	1.000	907		-						
Bucaramanga, Centroabastos	600	700	647		-	Ajo					
Buenaventura (Valle del Cauca)	1.000	1.100	1.017		-	Bogotá, D.C., Corabastos	6.000	8.000	7.250		-
Cali, Cavasa	700	700	700		-	Chiquinquirá (Boyacá)	3.800	4.000	3.967		+
Cali, Santa Helena	700	700	700		-	Cúcuta, Cenabastos	3.000	4.000	3.408		-
Cartagena, Bazurto	800	800	800		=	Duitama (Boyacá)	4.000	4.200	4.133		-
Cartago (Valle del Cauca)	800	1.000	900		=	Ipiales (Nariño), Ipiales somos todos	5.500	6.500	5.972		+
Cúcuta, Cenabastos	900	900	900		=	Manizales, Centro Galerías	5.625	7.500	6.563		-
Duitama (Boyacá)	656	688	677		+	Medellín, Central Mayorista de Antioquia	10.000	12.500	11.889		+
Ibagué, Plaza La 21	500	800	650		-	Pamplona (Norte de Santander)	3.000	3.500	3.333		-
Manizales, Centro Galerías	800	1.000	900		-	Pasto, El Potrerillo	6.500	7.500	7.083		++
Medellín, Central Mayorista de Antioquia	600	700	650		=	Pereira, La 41	5.556	6.667	6.241		-
Medellín, Plaza Minorista "José María Villa"	600	700	650		=	Pereira, Mercasa	5.556	6.667	6.093		-
Montería, Mercado del Sur	340	540	427		-	San Gil (Santander)	4.200	4.500	4.300		-
Palmira (Valle del Cauca)	900	1.000	963		=	Sogamoso (Boyacá)	3.600	3.800	3.650		-
Pamplona (Norte de Santander)	1.000	1.000	1.000		=	Tunja, Complejo de Servicios del Sur	3.000	3.500	3.275		-
Pereira, La 41	800	1.000	933		+	Túquerres (Nariño)	6.000	6.500	6.250		+
Pereira, Mercasa	800	1.200	983		+	Villavicencio, CAV	3.500	4.500	3.854		-
Popayán, Plaza de mercado del barrio Bolívar	600	640	615		-						
Rionegro (Antioquia)	800	1.000	867		+	Ajo importado					
San Gil (Santander)	700	800	733		=	Arauca (Arauca)	5.200	5.700	5.467		-
Sincelejo, Nuevo Mercado	500	500	500		=	Armenia, Mercar	5.700	6.000	5.900		=
Socorro (Santander)	700	800	767		=	Barranquilla, Barranquillita	4.500	4.800	4.683		-
Sogamoso (Boyacá)	700	800	725		-	Barranquilla, Granabastos	4.500	4.700	4.578		+
Tuluá (Valle del Cauca)	750	1.000	858		=	Bogotá, D.C., Corabastos	4.800	5.000	4.996		+
Tunja, Complejo de Servicios del Sur	563	625	599		-	Bucaramanga, Centroabastos	5.000	5.200	5.050		+
Valledupar, Mercabastos	440	560	490		-	Buenaventura (Valle del Cauca)	5.400	5.600	5.500		-
Valledupar, Mercado Nuevo	400	500	489		-	Cali, Cavasa	4.800	5.000	4.925		+
Yopal (Casanare)	600	600	600		-	Cali, Santa Helena	4.500	4.700	4.567		+
						Cartagena, Bazurto	4.400	4.500	4.467		-
						Cartago (Valle del Cauca)	5.400	6.500	5.750		+

Cuadro 2. Mercados mayoristas. Precios de venta de verduras y hortalizas (continuación)
2020 (12 al 18 de septiembre)

Productos y mercados	Pesos por kilogramo				Tendencia	Productos y mercados	Pesos por kilogramo				Tendencia
	Mínimo	Máximo	Medio				Mínimo	Máximo	Medio		
Ajo importado (continuación)						Arveja verde en vaina					
Cúcuta, Cenabastos	5.000	5.000	5.000	=		Arauca (Arauca)	2.609	3.043	2.826	-	
Ibagué, Plaza La 21	5.000	5.500	5.271	-		Armenia, Mercar	2.720	2.960	2.809	-	
Ipiales (Nariño), Ipiales somos todos	4.500	4.800	4.725	-		Barranquilla, Barranquillita	5.800	6.100	5.967	+	
Manizales, Centro Galerías	5.500	6.500	6.083	+		Barranquilla, Granabastos	6.000	6.200	6.050	+	
Medellín, Central Mayorista de Antioquia	4.500	5.000	4.708	-		Bogotá, D.C., Corabastos	2.200	2.800	2.557	-	
Montería, Mercado del Sur	4.500	4.500	4.500	=		Bucaramanga, Centroabastos	2.700	3.000	2.844	-	
Neiva, Surabastos	5.000	5.500	5.156	-		Cartago (Valle del Cauca)	3.200	3.600	3.413	-	
Palmira (Valle del Cauca)	4.800	5.400	5.113	+		Chiquinquirá (Boyacá)	1.800	2.000	1.933	-	
Pasto, El Potrerillo	4.500	5.400	4.767	-		Cúcuta, Cenabastos	2.500	3.500	3.058	=	
Pereira, La 41	5.500	6.000	5.750	-		Duitama (Boyacá)	1.900	2.000	1.967	-	
Pereira, Mercasa	4.500	5.500	5.075	+		El Carmen de Viboral (Antioquia)	2.500	2.700	2.600	-	
Popayán, Plaza de mercado del barrio Bolívar	5.200	5.500	5.463	-		El Santuario (Antioquia)	2.500	3.200	2.800	-	
Sincelejo, Nuevo Mercado	4.200	4.500	4.358	-		Ibagué, Plaza La 21	1.400	2.800	2.019	-	
Tuluá (Valle del Cauca)	5.500	5.800	5.633	-		La Ceja (Antioquia)	3.000	3.500	3.225	-	
Valledupar, Mercabastos	4.700	5.000	4.842	-		Manizales, Centro Galerías	2.700	3.000	2.925	-	
						Marinilla (Antioquia)	2.700	3.500	3.111	-	
Apio						Medellín, Central Mayorista de Antioquia	2.500	3.700	2.802	-	
Arauca (Arauca)	1.667	2.083	1.833	=		Medellín, Plaza Minorista "José María Villa"	2.500	3.800	2.867	-	
Armenia, Mercar	850	1.000	933	+		Neiva, Surabastos	2.000	2.560	2.307	-	
Barranquilla, Barranquillita	1.300	1.400	1.350	=		Palmira (Valle del Cauca)	2.200	2.600	2.400	-	
Barranquilla, Granabastos	1.300	1.400	1.375	=		Pamplona (Norte de Santander)	1.200	2.917	2.142	++	
Bogotá, D.C., Corabastos	600	1.000	808	+		Pereira, La 41	3.200	3.840	3.580	++	
Bucaramanga, Centroabastos	750	750	750	+		Pereira, Mercasa	2.800	3.600	3.110	-	
Cali, Cavasa	1.000	1.176	1.080	-		Rionegro (Antioquia)	3.300	3.500	3.421	-	
Cali, Santa Helena	941	1.000	980	-		San Gil (Santander)	2.080	2.800	2.413	-	
Cartagena, Bazurto	1.200	1.300	1.217	=		San Vicente (Antioquia)	2.700	2.900	2.800	-	
Cartago (Valle del Cauca)	1.120	1.440	1.280	=		Socorro (Santander)	2.400	2.560	2.453	=	
Chiquinquirá (Boyacá)	700	800	758	+		Sogamoso (Boyacá)	2.000	2.400	2.150	-	
Cúcuta, Cenabastos	1.000	1.333	1.200	++		Sonsón (Antioquia)	2.000	2.350	2.131	-	
Ibagué, Plaza La 21	1.120	1.600	1.280	+		Tuluá (Valle del Cauca)	2.640	2.880	2.760	-	
Ipiales (Nariño), Ipiales somos todos	1.000	1.500	1.156	-		Tunja, Complejo de Servicios del Sur	1.800	2.600	2.142	-	
Manizales, Centro Galerías	1.280	1.600	1.440	-		Ubaté (Cundinamarca)	1.500	1.600	1.550	-	
Marinilla (Antioquia)	700	1.000	850	-		Villavicencio, CAV	2.600	3.200	3.050	-	
Medellín, Central Mayorista de Antioquia	1.000	1.000	1.000	-		Yopal (Casanare)	2.708	2.813	2.760	-	
Medellín, Plaza Minorista "José María Villa"	900	1.100	1.000	+							
Montería, Mercado del Sur	1.200	1.500	1.317	+		Arveja verde en vaina pastusa					
Neiva, Surabastos	1.000	1.200	1.125	+		Bogotá, D.C., Corabastos	2.400	2.800	2.500	-	
Palmira (Valle del Cauca)	1.500	1.833	1.667	-		Buenaventura (Valle del Cauca)	2.800	3.200	3.060	-	
Pamplona (Norte de Santander)	1.333	1.333	1.333	+		Cali, Cavasa	2.000	2.400	2.233	-	
Pereira, La 41	1.333	1.667	1.528	-		Cali, Santa Helena	2.000	2.400	2.233	-	
Pereira, Mercasa	1.333	2.000	1.722	-		La Unión (Nariño)	2.000	2.400	2.300	+	
Rionegro (Antioquia)	900	1.100	969	-		Medellín, Central Mayorista de Antioquia	2.400	3.000	2.608	-	
Santa Marta (Magdalena)	1.333	1.400	1.367	+		Pasto, El Potrerillo	1.500	2.200	1.903	-	
Sincelejo, Nuevo Mercado	900	1.300	1.167	-		Popayán, Plaza de mercado del barrio Bolívar	2.200	2.300	2.238	-	
Sogamoso (Boyacá)	800	1.000	950	+							
Tuluá (Valle del Cauca)	1.417	1.500	1.444	-		Berenjena					
Tunja, Complejo de Servicios del Sur	700	850	783	+		Barranquilla, Barranquillita	1.000	1.125	1.050	-	
Valledupar, Mercabastos	1.333	1.667	1.511	-		Bogotá, D.C., Corabastos	1.500	1.600	1.515	-	
Villavicencio, CAV	1.400	1.800	1.572	-							

Cuadro 2. Mercados mayoristas. Precios de venta de verduras y hortalizas (continuación)
2020 (12 al 18 de septiembre)

Productos y mercados	Pesos por kilogramo				Tendencia	Productos y mercados	Pesos por kilogramo				Tendencia
	Mínimo	Máximo	Medio				Mínimo	Máximo	Medio		
Berenjena (continuación)						Cebolla cabezona blanca (continuación)					
Manizales, Centro Galerías	2.500	2.800	2.600	=		Cartagena, Bazurto	1.600	1.800	1.678	-	
Medellín, Central Mayorista de Antioquia	1.200	1.700	1.413	+		Cartago (Valle del Cauca)	1.563	1.875	1.726	-	
Montería, Mercado del Sur	750	1.000	842	-		Chiquinquirá (Boyacá)	1.100	1.400	1.283	-	
Sincedejo, Nuevo Mercado	833	1.000	921	-		Cúcuta, Cenabastos	1.200	1.400	1.333	-	
						Duitama (Boyacá)	1.660	1.700	1.687	-	
Brócoli						Florencia (Caquetá)	1.600	1.600	1.600	+	
Armenia, Mercar	1.600	2.800	2.133	-		Ibagué, Plaza La 21	1.300	1.600	1.505	+	
Barranquilla, Barranquillita	6.500	7.000	6.667	+		Ipiates (Nariño), Ipiates somos todos	1.058	1.346	1.202	+	
Barranquilla, Granabastos	6.000	6.100	6.025	-		Manizales, Centro Galerías	1.600	1.800	1.688	+	
Bogotá, D.C., Corabastos	2.800	4.500	3.758	-		Medellín, Central Mayorista de Antioquia	1.630	1.900	1.767	+	
Bucaramanga, Centroabastos	4.000	5.000	4.750	-		Medellín, Plaza Minorista "José María Villa"	1.600	1.700	1.650	=	
Cali, Santa Helena	2.500	2.600	2.517	+		Montería, Mercado del Sur	1.640	1.760	1.708	+	
Chiquinquirá (Boyacá)	1.200	1.300	1.250	-		Pamplona (Norte de Santander)	1.100	1.400	1.283	-	
Cúcuta, Cenabastos	3.500	4.500	4.250	-		Pereira, La 41	1.400	1.600	1.510	-	
Duitama (Boyacá)	1.700	1.800	1.733	-		Pereira, Mercasa	1.400	1.600	1.522	-	
Ibagué, Plaza La 21	2.000	3.000	2.313	-		Rionegro (Antioquia)	1.979	2.292	2.141	+++	
Ipiates (Nariño), Ipiates somos todos	1.000	1.833	1.380	+++		San Gil (Santander)	1.200	1.400	1.290	+	
Manizales, Centro Galerías	4.000	5.333	4.611	-		Santa Marta (Magdalena)	1.560	1.800	1.696	+	
Marinilla (Antioquia)	1.500	2.500	2.136	-		Sincedejo, Nuevo Mercado	1.600	1.700	1.618	-	
Medellín, Central Mayorista de Antioquia	3.000	5.000	4.179	-		Socorro (Santander)	1.240	1.300	1.280	+	
Medellín, Plaza Minorista "José María Villa"	3.000	4.500	3.688	-		Sogamoso (Boyacá)	1.300	1.400	1.325	-	
Neiva, Surabastos	3.600	6.000	4.740	-		Tunja, Complejo de Servicios del Sur	1.200	1.300	1.233	-	
Palmira (Valle del Cauca)	2.000	2.083	2.028	+		Ubaté (Cundinamarca)	1.600	1.600	1.600	+	
Pamplona (Norte de Santander)	4.000	4.000	4.000	++		Valledupar, Mercabastos	1.400	1.600	1.517	-	
Pasto, El Potrerillo	1.000	1.000	1.000	=		Villavicencio, CAV	1.600	1.800	1.667	+	
Pereira, Mercasa	2.000	3.200	2.767	-		Yopal (Casanare)	1.667	1.667	1.667	-	
Sogamoso (Boyacá)	1.500	1.800	1.633	-							
Tunja, Complejo de Servicios del Sur	1.500	2.200	1.847	-		Cebolla cabezona blanca bogotana					
Túquerres (Nariño)	1.000	1.250	1.125	-		Buenaventura (Valle del Cauca)	1.667	1.771	1.691	-	
						Cali, Cavasa	1.458	1.500	1.466	-	
Calabacín						Cali, Santa Helena	1.354	1.458	1.417	-	
Bogotá, D.C., Corabastos	360	600	477	-		Neiva, Surabastos	1.300	1.600	1.498	+	
Bucaramanga, Centroabastos	1.400	1.500	1.459	-		Palmira (Valle del Cauca)	1.458	1.771	1.607	-	
Medellín, Central Mayorista de Antioquia	1.000	1.000	1.000	=		Tuluá (Valle del Cauca)	1.458	1.625	1.556	-	
Tunja, Complejo de Servicios del Sur	900	1.000	956	+++							
Ubaté (Cundinamarca)	2.400	2.500	2.450	n.d.		Cebolla cabezona blanca importada					
						Ipiates (Nariño), Ipiates somos todos	1.413	1.522	1.495	+	
Calabaza											
Bogotá, D.C., Corabastos	240	400	303	-		Cebolla cabezona blanca pastusa					
Cúcuta, Cenabastos	444	556	537	-		Cali, Cavasa	1.354	1.458	1.401	-	
Medellín, Central Mayorista de Antioquia	1.000	1.000	1.000	=		Pasto, El Potrerillo	1.000	1.146	1.090	-	
Villavicencio, CAV	600	900	731	n.d.		Popayán, Plaza de mercado del barrio Bolívar	1.250	1.458	1.349	-	
						Túquerres (Nariño)	1.354	1.458	1.417	-	
Cebolla cabezona blanca											
Arauca (Arauca)	1.396	1.667	1.580	-		Cebolla cabezona roja					
Armenia, Mercar	1.600	1.800	1.687	+		Arauca (Arauca)	1.700	2.000	1.850	-	
Barranquilla, Barranquillita	1.720	1.800	1.777	-		Barranquilla, Barranquillita	1.511	1.556	1.543	+	
Barranquilla, Granabastos	1.760	1.800	1.788	-		Bogotá, D.C., Corabastos	1.560	1.640	1.598	-	
Bogotá, D.C., Corabastos	1.400	1.500	1.450	+		Cartagena, Bazurto	1.556	2.222	1.904	+++	
Bucaramanga, Centroabastos	1.400	1.600	1.500	+							

Cuadro 2. Mercados mayoristas. Precios de venta de verduras y hortalizas (continuación)
2020 (12 al 18 de septiembre)

Productos y mercados	Pesos por kilogramo				Tendencia	Productos y mercados	Pesos por kilogramo				Tendencia
	Mínimo	Máximo	Medio				Mínimo	Máximo	Medio		
Cebolla cabeza roja (continuación)						Cebolla junca Aquitania					
Cúcuta, Cenabastos	938	1.250	1.094		++	Bogotá, D.C., Corabastos	1.167	1.667	1.283		-
Florencia (Caquetá)	2.400	2.400	2.400		=	Buenaventura (Valle del Cauca)	3.150	3.250	3.233		+
Neiva, Surabastos	2.000	2.667	2.222		+	Cali, Cavasa	889	1.200	1.091		-
Pereira, Mercasa	1.900	2.200	2.045		-	Cali, Santa Helena	1.111	1.200	1.170		-
Santa Marta (Magdalena)	1.702	1.915	1.842		=	Chiquinquirá (Boyacá)	1.167	1.333	1.256		-
Sincelejo, Nuevo Mercado	1.556	1.778	1.630		+	Duitama (Boyacá)	1.000	1.067	1.022		-
Valledupar, Mercabastos	1.556	2.250	1.874		++	Ibagué, Plaza La 21	1.400	1.600	1.533		-
Valledupar, Mercado Nuevo	1.556	2.250	1.879		++	Neiva, Surabastos	1.000	1.667	1.279		=
Cebolla cabeza roja importada						Cebolla junca Berlín					
Bogotá, D.C., Corabastos	1.833	1.875	1.871		+	Barranquilla, Barranquillita	1.000	1.233	1.092		-
Bucaramanga, Centroabastos	1.875	2.500	2.187		++	Barranquilla, Granabastos	1.000	1.067	1.017		-
Cali, Cavasa	1.667	1.778	1.750		-	Cartagena, Bazurto	1.000	1.333	1.163		-
Ipiales (Nariño), Ipiales somos todos	1.739	2.174	1.981		++	Cúcuta, Cenabastos	781	938	846		+
Medellín, Central Mayorista de Antioquia	1.957	2.500	2.298		+++	Pamplona (Norte de Santander)	625	938	755		-
Montería, Mercado del Sur	2.180	2.600	2.323		+++	Valledupar, Mercabastos	833	833	833		-
Cebolla cabeza roja ocañera						Cebolla junca pastusa					
Bucaramanga, Centroabastos	1.458	1.875	1.595		+	La Unión (Nariño)	1.111	1.333	1.178		-
Cebolla cabeza roja peruana						Cebolla junca Tenerife					
Barranquilla, Barranquillita	2.087	2.283	2.193		+	Cali, Cavasa	1.000	1.300	1.191		-
Barranquilla, Granabastos	2.130	2.174	2.163		=	Cali, Santa Helena	1.300	1.500	1.388		-
Montería, Mercado del Sur	1.400	1.800	1.593		+	Palmira (Valle del Cauca)	1.200	1.333	1.261		-
Sincelejo, Nuevo Mercado	2.391	2.717	2.500		++	Cebolla puerro					
Valledupar, Mercabastos	2.065	2.174	2.107		-	Bogotá, D.C., Corabastos	1.000	1.750	1.398		++
Cebolla junca						Cebollín chino					
Arauca (Arauca)	1.667	1.852	1.765		=	Barranquilla, Barranquillita	3.900	4.100	3.989		-
Armenia, Mercar	1.786	1.857	1.833		=	Chócolo mazorca					
Bucaramanga, Centroabastos	469	875	697		-	Armenia, Mercar	857	900	879		++
Cartago (Valle del Cauca)	1.600	1.840	1.747		-	Armenia, Retiro	786	929	836		+
Florencia (Caquetá)	1.520	1.560	1.540		+	Barranquilla, Barranquillita	622	889	770		+++
Ipiales (Nariño), Ipiales somos todos	1.250	1.750	1.563		-	Bogotá, D.C., Corabastos	600	800	706		-
La Ceja (Antioquia)	1.000	1.120	1.065		+	Bucaramanga, Centroabastos	480	640	578		-
Manizales, Centro Galerías	1.440	1.600	1.520		+++	Buenaventura (Valle del Cauca)	1.114	1.214	1.155		++
Medellín, Central Mayorista de Antioquia	1.000	1.500	1.410		-						
Medellín, Plaza Minorista "José María Villa"	1.000	1.600	1.383		+						
Montería, Mercado del Sur	1.500	1.667	1.618		=						
Pereira, La 41	933	1.200	1.122		-						
Pereira, Mercasa	1.133	1.333	1.228		-						
Rionegro (Antioquia)	1.200	1.300	1.279		+						
Sincelejo, Nuevo Mercado	640	800	730		+						
Sonsón (Antioquia)	714	857	786		-						
Túquerres (Nariño)	1.750	2.000	1.875		=						
Ubaté (Cundinamarca)	1.167	1.333	1.250		-						
Villavicencio, CAV	1.167	1.500	1.342		-						
Yopal (Casanare)	1.500	1.500	1.500		=						

Cuadro 2. Mercados mayoristas. Precios de venta de verduras y hortalizas (continuación)
2020 (12 al 18 de septiembre)

Productos y mercados	Pesos por kilogramo				Tendencia	Productos y mercados	Pesos por kilogramo				Tendencia
	Mínimo	Máximo	Medio	Precios			Mínimo	Máximo	Medio	Precios	
Chócolo mazorca (continuación)						Cilantro (continuación)					
Cali, Cavasa	1.000	1.000	1.000		++	Cartagena, Bazurto	2.800	4.000	3.578		-
Cali, Santa Helena	929	1.071	1.000		+	Cartago (Valle del Cauca)	2.500	3.000	2.917		++
Cartagena, Bazurto	700	875	772		+++	Chiquinquirá (Boyacá)	2.750	3.500	3.125		-
Cartago (Valle del Cauca)	1.125	1.250	1.192		=	Cúcuta, Cenabastos	4.000	7.000	5.583		+++
Chiquinquirá (Boyacá)	760	900	840		-	Duitama (Boyacá)	2.000	2.250	2.167		-
Cúcuta, Cenabastos	818	1.091	887		-	Florencia (Caquetá)	2.500	2.500	2.500		+++
Duitama (Boyacá)	840	900	880		-	Ibagué, Plaza La 21	1.200	2.400	1.878		+
Ibagué, Plaza La 21	560	640	597		-	Ipiales (Nariño), Ipiales somos todos	1.600	2.000	1.828		-
Ipiales (Nariño), Ipiales somos todos	429	714	581		-	La Ceja (Antioquia)	3.000	4.000	3.756		+++
Manizales, Centro Galerías	600	700	650		=	Manizales, Centro Galerías	3.000	3.200	3.067		=
Marinilla (Antioquia)	667	792	722		++	Marinilla (Antioquia)	3.500	5.000	4.083		+++
Medellín, Central Mayorista de Antioquia	800	875	850		=	Medellín, Central Mayorista de Antioquia	5.000	8.000	6.188		++
Medellín, Plaza Minorista "José María Villa"	625	625	625		=	Medellín, Plaza Minorista "José María Villa"	4.000	7.000	5.417		++
Montería, Mercado del Sur	600	660	612		+	Montería, Mercado del Sur	6.000	8.000	7.000		++
Neiva, Surabastos	512	720	631		-	Neiva, Surabastos	4.667	6.667	5.569		+++
Pamplona (Norte de Santander)	364	545	500		-	Palmira (Valle del Cauca)	1.500	1.750	1.625		-
Pasto, El Potrerillo	543	761	629		-	Pamplona (Norte de Santander)	1.667	2.333	2.000		-
Peñol (Antioquia)	625	700	653		++	Pasto, El Potrerillo	2.500	7.500	4.833		-
Popayán, Plaza de mercado del barrio Bolívar	429	571	493		++	Pereira, La 41	2.000	3.000	2.500		++
Rionegro (Antioquia)	714	786	749		+	Pereira, Mercasa	2.000	3.000	2.417		++
San Gil (Santander)	1.000	1.125	1.058		-	Popayán, Plaza de mercado del barrio Bolívar	2.000	2.500	2.250		++
San Vicente (Antioquia)	600	667	631		-	Rionegro (Antioquia)	3.500	4.500	3.992		-
Sincelejo, Nuevo Mercado	600	660	634		-	San Gil (Santander)	4.000	4.000	4.000		=
Socorro (Santander)	1.125	1.175	1.142		-	Sincelejo, Nuevo Mercado	3.333	4.000	3.555		+
Sogamoso (Boyacá)	700	800	775		-	Socorro (Santander)	4.000	4.000	4.000		=
Sonsón (Antioquia)	400	400	400		=	Sogamoso (Boyacá)	2.333	2.667	2.500		+
Tunja, Complejo de Servicios del Sur	640	800	707		-	Tuluá (Valle del Cauca)	4.500	5.000	4.667		=
Ubaté (Cundinamarca)	600	600	600		-	Tunja, Complejo de Servicios del Sur	2.500	3.000	2.729		-
Valledupar, Mercabastos	800	900	808		-	Ubaté (Cundinamarca)	2.500	2.500	2.500		n.d.
Villavicencio, CAV	800	1.200	1.008		-	Valledupar, Mercabastos	3.000	3.000	3.000		-
Yopal (Casanare)	1.250	1.400	1.325		+	Valledupar, Mercado Nuevo	3.000	3.000	3.000		-
						Villavicencio, CAV	2.000	3.500	2.667		++
						Yopal (Casanare)	4.000	4.000	4.000		=
Cidra						Coles					
Bogotá, D.C., Corabastos	800	1.000	913		-	Barranquilla, Barranquillita	5.000	5.000	5.000		++
Marinilla (Antioquia)	400	500	467		=	Bogotá, D.C., Corabastos	2.000	2.800	2.223		-
Medellín, Central Mayorista de Antioquia	600	800	692		-	Medellín, Central Mayorista de Antioquia	1.000	1.000	1.000		=
Peñol (Antioquia)	400	600	475		++	Medellín, Plaza Minorista "José María Villa"	1.000	1.000	1.000		=
San Vicente (Antioquia)	400	500	450		++						
Villavicencio, CAV	1.000	1.500	1.263		-						
Cilantro						Coliflor					
Arauca (Arauca)	3.750	5.500	4.708		-	Armenia, Mercar	2.500	3.083	2.806		++
Armenia, Mercar	2.400	2.800	2.667		=	Barranquilla, Barranquillita	6.000	7.000	6.433		+
Barranquilla, Barranquillita	6.000	6.400	6.122		-	Barranquilla, Granabastos	6.000	6.200	6.038		=
Bogotá, D.C., Corabastos	700	2.200	1.149		-	Bogotá, D.C., Corabastos	1.800	3.000	2.083		+++
Bucaramanga, Centroabastos	3.000	4.000	3.500		-	Bucaramanga, Centroabastos	4.000	5.000	4.750		-
Buenaventura (Valle del Cauca)	2.500	3.000	2.750		=	Cali, Santa Helena	2.800	3.000	2.900		+
Cali, Cavasa	2.000	2.500	2.250		-	Cartago (Valle del Cauca)	2.400	2.800	2.587		+
Cali, Santa Helena	1.500	2.250	1.917		-	Chiquinquirá (Boyacá)	1.600	1.800	1.733		++

BOLETÍN SEMANAL PRECIOS MAYORISTAS

Cuadro 2. Mercados mayoristas. Precios de venta de verduras y hortalizas (continuación)
2020 (12 al 18 de septiembre)

Productos y mercados	Pesos por kilogramo				Tendencia	Productos y mercados	Pesos por kilogramo				Tendencia
	Mínimo	Máximo	Medio				Mínimo	Máximo	Medio		
Coliflor (continuación)						Frijol verde cargamanto (continuación)					
Cúcuta, Cenabastos	3.500	4.500	4.250	-		El Carmen de Viboral (Antioquia)	1.600	1.700	1.625	-	
Ipiales (Nariño), Ipiales somos todos	1.250	2.083	1.602	+++		El Santuario (Antioquia)	1.900	2.300	2.108	+	
Manizales, Centro Galerías	3.000	4.000	3.608	+		La Ceja (Antioquia)	1.800	2.200	1.992	-	
Marinilla (Antioquia)	1.800	2.200	2.056	-		La Unión (Nariño)	2.000	2.400	2.200	-	
Medellín, Central Mayorista de Antioquia	3.000	4.500	3.510	-		Marinilla (Antioquia)	1.700	1.800	1.758	-	
Medellín, Plaza Minorista "José María Villa"	3.000	4.500	3.438	-		Medellín, Central Mayorista de Antioquia	1.800	2.200	2.000	+	
Neiva, Surabastos	1.700	3.000	2.517	++		Medellín, Plaza Minorista "José María Villa"	2.000	2.200	2.075	+	
Palmira (Valle del Cauca)	2.400	2.500	2.467	-		Pasto, El Potrerillo	1.600	2.000	1.767	-	
Pamplona (Norte de Santander)	3.000	3.000	3.000	+++		Peñol (Antioquia)	1.800	2.000	1.869	-	
Pasto, El Potrerillo	1.500	2.000	1.917	+		Popayán, Plaza de mercado del barrio Bolívar	2.000	2.200	2.075	+	
Pereira, La 41	2.500	2.917	2.667	+		Rionegro (Antioquia)	1.900	2.500	2.225	+	
Pereira, Mercasa	2.500	3.333	2.951	-		San Vicente (Antioquia)	1.500	1.700	1.600	-	
Sogamoso (Boyacá)	2.000	2.500	2.325	-		Sogamoso (Boyacá)	2.000	2.200	2.100	+	
Tunja, Complejo de Servicios del Sur	2.500	2.800	2.633	+		Sonsón (Antioquia)	1.500	1.500	1.500	++	
Túquerres (Nariño)	2.000	2.400	2.220	-		Tuluá (Valle del Cauca)	2.240	2.400	2.347	+	
Villavicencio, CAV	1.600	3.000	2.367	-		Tunja, Complejo de Servicios del Sur	1.500	2.000	1.683	-	
						Villavicencio, CAV	1.800	2.400	2.033	-	
						Yopal (Casanare)	2.083	2.292	2.188	++	
Espinaca						Frijol verde en vaina					
Armenia, Mercar	4.444	5.222	4.833	-		Arauca (Arauca)	2.391	2.826	2.663	-	
Barranquilla, Barranquillita	6.200	7.000	6.511	+		Armenia, Mercar	2.240	2.400	2.293	=	
Barranquilla, Granabastos	5.600	5.700	5.663	+		Barranquilla, Barranquillita	5.300	5.500	5.444	-	
Bogotá, D.C., Corabastos	2.500	4.000	3.231	-		Barranquilla, Granabastos	5.000	5.200	5.038	+	
Bucaramanga, Centroabastos	4.000	5.000	4.313	++		Bucaramanga, Centroabastos	1.800	2.200	2.050	+	
Chiquinquirá (Boyacá)	1.750	2.000	1.896	-		Buenaventura (Valle del Cauca)	2.800	3.040	2.900	+	
Cúcuta, Cenabastos	4.000	8.000	6.583	+++		Cartago (Valle del Cauca)	2.400	2.800	2.667	-	
Duitama (Boyacá)	2.333	2.333	2.333	=		Chiquinquirá (Boyacá)	1.300	1.400	1.350	++	
Ibagué, Plaza La 21	4.000	5.333	4.588	-		Cúcuta, Cenabastos	1.300	1.500	1.379	-	
Ipiales (Nariño), Ipiales somos todos	1.000	2.000	1.500	-		Ibagué, Plaza La 21	1.440	2.240	1.827	-	
Manizales, Centro Galerías	3.000	3.500	3.125	-		Ipiales (Nariño), Ipiales somos todos	1.667	2.037	1.883	-	
Medellín, Central Mayorista de Antioquia	1.500	2.000	1.923	+		La Unión (Nariño)	2.000	2.400	2.200	-	
Medellín, Plaza Minorista "José María Villa"	1.400	1.600	1.500	+		Manizales, Centro Galerías	2.000	3.000	2.513	-	
Neiva, Surabastos	2.941	4.706	3.882	-		Montería, Mercado del Sur	2.400	3.000	2.650	-	
Pamplona (Norte de Santander)	2.000	2.000	2.000	=		Neiva, Surabastos	2.000	2.400	2.157	+	
Pasto, El Potrerillo	2.000	3.000	2.458	-		Pamplona (Norte de Santander)	600	1.500	1.123	++	
Sogamoso (Boyacá)	3.333	4.000	3.500	-		Pereira, La 41	1.500	2.500	2.033	-	
Tunja, Complejo de Servicios del Sur	1.875	2.500	2.156	++		Pereira, Mercasa	2.000	2.800	2.392	-	
Villavicencio, CAV	3.000	5.000	4.094	+		San Gil (Santander)	2.000	2.400	2.200	-	
						Sincelejo, Nuevo Mercado	2.500	3.000	2.567	+	
						Socorro (Santander)	2.000	2.160	2.053	=	
						Tunja, Complejo de Servicios del Sur	1.000	1.200	1.116	-	
Frijol verde bolo						Haba verde					
Cúcuta, Cenabastos	1.700	2.000	1.900	-		Bogotá, D.C., Corabastos	1.400	1.600	1.536	-	
Pamplona (Norte de Santander)	1.200	1.667	1.544	-		Chiquinquirá (Boyacá)	600	700	633	+	
						Duitama (Boyacá)	1.040	1.080	1.053	-	
						Ipiales (Nariño), Ipiales somos todos	433	667	567	+	
Frijol verde cargamanto											
Bogotá, D.C., Corabastos	1.800	2.200	2.035	-							
Cali, Cavasa	2.600	2.800	2.642	++							
Cali, Santa Helena	2.000	2.800	2.400	+++							
Chiquinquirá (Boyacá)	1.600	2.000	1.800	-							
Duitama (Boyacá)	1.640	1.700	1.680	-							

Cuadro 2. Mercados mayoristas. Precios de venta de verduras y hortalizas (continuación)
2020 (12 al 18 de septiembre)

Productos y mercados	Pesos por kilogramo				Tendencia	Productos y mercados	Pesos por kilogramo				Tendencia
	Mínimo	Máximo	Medio	Precios			Mínimo	Máximo	Medio	Precios	
Haba verde (continuación)						Habichuela (continuación)					
La Unión (Nariño)	1.167	1.333	1.250		++	Villavicencio, CAV	2.667	3.333	2.931		-
Pamplona (Norte de Santander)	1.000	1.500	1.225		-	Yopal (Casanare)	4.444	4.556	4.500		-
Sogamoso (Boyacá)	600	600	600		-	Habichuela larga					
Tunja, Complejo de Servicios del Sur	600	700	629		-	Barranquilla, Barranquillita	4.400	4.600	4.500		-
Túquerres (Nariño)	750	900	817		-	Montería, Mercado del Sur	2.400	3.000	2.825		++
Ubaté (Cundinamarca)	750	750	750		-	Lechuga Batavia					
Habichuela						Arauca (Arauca)	3.167	4.333	3.806		-
Arauca (Arauca)	3.091	3.636	3.455		+	Armenia, Mercar	1.733	2.000	1.867		-
Armenia, Mercar	2.880	3.200	3.076		-	Barranquilla, Barranquillita	2.700	3.100	2.858		+
Barranquilla, Barranquillita	4.300	5.000	4.729		+	Barranquilla, Granabastos	2.600	3.100	2.892		-
Barranquilla, Granabastos	4.000	5.100	4.525		+	Bogotá, D.C., Corabastos	1.800	2.400	2.042		-
Bogotá, D.C., Corabastos	2.500	3.333	2.748		-	Bucaramanga, Centroabastos	2.000	2.167	2.078		+
Bucaramanga, Centroabastos	3.750	4.000	3.891		-	Buenaventura (Valle del Cauca)	1.600	1.800	1.667		-
Buenaventura (Valle del Cauca)	3.360	3.680	3.573		+	Cali, Cavasa	923	1.154	995		-
Cali, Cavasa	2.800	3.200	2.925		-	Cali, Santa Helena	769	923	846		-
Cali, Santa Helena	2.400	2.800	2.525		-	Cartagena, Bazurto	2.333	2.667	2.585		-
Cartagena, Bazurto	4.000	4.250	4.042		-	Cartago (Valle del Cauca)	2.154	2.308	2.218		++
Cartago (Valle del Cauca)	2.400	3.600	3.133		-	Chiquinquirá (Boyacá)	1.500	1.800	1.633		-
Chiquinquirá (Boyacá)	2.800	3.200	2.967		+++	Cúcuta, Cenabastos	1.417	1.833	1.549		+
Cúcuta, Cenabastos	3.000	4.750	3.901		-	Duitama (Boyacá)	1.600	1.700	1.650		+
El Santuario (Antioquia)	3.800	4.000	3.925		-	Ibagué, Plaza La 21	1.440	2.000	1.840		-
Florencia (Caquetá)	3.600	3.600	3.600		=	Ipiales (Nariño), Ipiales somos todos	769	1.000	868		+
Ibagué, Plaza La 21	2.000	2.800	2.407		-	Manizales, Centro Galerías	2.500	3.000	2.713		-
La Ceja (Antioquia)	4.300	5.000	4.622		+	Marinilla (Antioquia)	1.500	1.800	1.586		-
Manizales, Centro Galerías	3.200	3.840	3.530		+	Medellín, Central Mayorista de Antioquia	1.143	1.875	1.489		=
Marinilla (Antioquia)	3.500	4.100	3.878		++	Medellín, Plaza Minorista "José María Villa"	1.143	1.714	1.440		-
Medellín, Central Mayorista de Antioquia	3.500	4.500	3.963		+	Montería, Mercado del Sur	1.833	2.083	1.972		+
Medellín, Plaza Minorista "José María Villa"	4.000	4.400	4.133		+	Neiva, Surabastos	1.200	1.840	1.507		-
Montería, Mercado del Sur	2.200	4.300	2.950		-	Palmira (Valle del Cauca)	923	1.000	952		-
Neiva, Surabastos	2.400	3.200	2.860		-	Pamplona (Norte de Santander)	1.167	1.167	1.167		+
Palmira (Valle del Cauca)	2.800	3.200	3.025		-	Pasto, El Potrerillo	1.154	1.231	1.160		++
Pamplona (Norte de Santander)	3.000	4.000	3.347		++	Pereira, La 41	1.667	2.083	1.972		-
Pasto, El Potrerillo	3.600	4.000	3.933		+	Pereira, Mercasa	1.500	2.000	1.681		-
Pereira, La 41	2.800	4.000	3.467		=	Popayán, Plaza de mercado del barrio Bolívar	923	1.000	990		-
Pereira, Mercasa	2.800	4.000	3.240		-	Rionegro (Antioquia)	1.700	2.000	1.875		+
Popayán, Plaza de mercado del barrio Bolívar	3.080	3.200	3.135		-	San Gil (Santander)	1.917	2.167	2.042		++
Rionegro (Antioquia)	4.100	4.500	4.292		+++	Santa Marta (Magdalena)	2.083	2.500	2.300		+
San Gil (Santander)	3.182	3.409	3.333		+	Sincelejo, Nuevo Mercado	1.500	2.000	1.817		-
Santa Marta (Magdalena)	3.500	4.000	3.750		+	Sogamoso (Boyacá)	2.000	2.200	2.100		-
Sincelejo, Nuevo Mercado	4.500	5.000	4.778		++	Sonsón (Antioquia)	1.400	1.700	1.550		++
Socorro (Santander)	3.182	3.273	3.212		+	Tuluá (Valle del Cauca)	1.231	1.385	1.308		-
Sogamoso (Boyacá)	3.500	4.000	3.750		-	Tunja, Complejo de Servicios del Sur	1.800	2.000	1.883		-
Tuluá (Valle del Cauca)	2.400	3.040	2.773		-	Valledupar, Mercabastos	2.083	2.500	2.403		-
Tunja, Complejo de Servicios del Sur	3.200	3.600	3.333		-	Villavicencio, CAV	1.800	2.500	2.158		-
Ubaté (Cundinamarca)	3.840	4.000	3.920		n.d.	Yopal (Casanare)	2.200	2.400	2.300		=
Valledupar, Mercabastos	3.500	4.500	3.979		++						

Cuadro 2. Mercados mayoristas. Precios de venta de verduras y hortalizas (continuación)
2020 (12 al 18 de septiembre)

Productos y mercados	Pesos por kilogramo				Tendencia	Productos y mercados	Pesos por kilogramo				Tendencia
	Mínimo	Máximo	Medio				Mínimo	Máximo	Medio		
Lechuga crespa verde						Pepino de rellenar					
Arauca (Arauca)	3.200	3.400	3.300	-		Bogotá, D.C., Corabastos	1.000	1.300	1.101	-	
Bogotá, D.C., Corabastos	1.500	2.000	1.692	-		Chiquinquirá (Boyacá)	1.250	1.667	1.486	+	
Bucaramanga, Centroabastos	3.000	4.000	3.500	+		Duitama (Boyacá)	1.167	1.250	1.194	=	
Cali, Cavasa	3.000	3.000	3.000	+		Ibagué, Plaza La 21	880	1.120	1.027	+	
Cúcuta, Cenabastos	4.000	5.000	4.750	-		Medellín, Central Mayorista de Antioquia	2.000	2.000	2.000	-	
Medellín, Central Mayorista de Antioquia	1.000	1.200	1.100	-		Neiva, Surabastos	960	1.200	1.083	-	
Medellín, Plaza Minorista "José María Villa"	900	1.100	1.000	=		San Gil (Santander)	1.120	1.200	1.147	+	
Neiva, Surabastos	2.857	3.429	3.071	+		Sogamoso (Boyacá)	1.000	1.000	1.000	-	
Villavicencio, CAV	5.600	7.200	6.617	+		Tunja, Complejo de Servicios del Sur	667	833	792	-	
Pepino cohombro						Ubaté (Cundinamarca)	1.000	1.000	1.000	=	
Arauca (Arauca)	1.591	2.273	2.023	+		Villavicencio, CAV	800	1.500	1.129	-	
Armenia, Mercar	1.300	1.400	1.367	+		Yopal (Casanare)	2.000	2.000	2.000	=	
Barranquilla, Barranquillita	1.200	1.480	1.327	-		Perejil					
Barranquilla, Granabastos	1.200	1.400	1.335	-		Arauca (Arauca)	3.750	5.000	4.500	-	
Bogotá, D.C., Corabastos	2.000	2.200	2.083	-		Armenia, Mercar	9.500	10.000	9.833	+++	
Bucaramanga, Centroabastos	1.000	1.200	1.063	-		Barranquilla, Barranquillita	7.700	8.000	7.922	=	
Buenaventura (Valle del Cauca)	1.100	1.300	1.217	++		Bogotá, D.C., Corabastos	8.333	10.000	9.303	+	
Cali, Cavasa	833	1.000	915	+++		Bucaramanga, Centroabastos	3.000	4.000	3.500	=	
Cali, Santa Helena	933	1.067	1.000	+		Chiquinquirá (Boyacá)	2.800	3.000	2.867	+++	
Cartago (Valle del Cauca)	1.200	1.400	1.233	-		Cúcuta, Cenabastos	6.000	8.000	6.667	+	
Cúcuta, Cenabastos	1.300	1.600	1.492	-		Duitama (Boyacá)	2.200	2.400	2.300	+	
Florencia (Caquetá)	1.440	1.520	1.480	+		Ibagué, Plaza La 21	6.250	8.750	7.635	+	
Ibagué, Plaza La 21	1.200	1.440	1.320	+++		Ipiales (Nariño), Ipiales somos todos	3.000	4.000	3.125	+	
La Ceja (Antioquia)	1.300	1.400	1.322	+		Manizales, Centro Galerías	4.000	4.000	4.000	=	
Manizales, Centro Galerías	800	1.000	950	+		Medellín, Central Mayorista de Antioquia	4.000	5.000	4.354	-	
Marinilla (Antioquia)	800	1.200	917	+++		Medellín, Plaza Minorista "José María Villa"	2.500	3.000	2.833	-	
Medellín, Central Mayorista de Antioquia	1.200	1.600	1.467	++		Neiva, Surabastos	8.000	10.000	9.083	+	
Medellín, Plaza Minorista "José María Villa"	1.100	1.600	1.317	+		Pamplona (Norte de Santander)	2.500	2.500	2.500	-	
Montería, Mercado del Sur	900	1.200	1.047	-		Pasto, El Potrerillo	2.500	3.000	2.875	+	
Neiva, Surabastos	1.600	2.000	1.685	-		San Gil (Santander)	4.000	4.000	4.000	=	
Palmira (Valle del Cauca)	1.000	1.167	1.058	+		Sogamoso (Boyacá)	2.000	2.400	2.267	-	
Pamplona (Norte de Santander)	1.600	2.000	1.800	=		Tunja, Complejo de Servicios del Sur	2.000	2.400	2.278	+	
Pasto, El Potrerillo	2.000	2.600	2.367	+		Pimentón					
Pereira, La 41	800	1.000	967	-		Arauca (Arauca)	3.300	4.200	3.817	+	
Pereira, Mercasa	800	1.200	894	-		Armenia, Mercar	3.000	3.200	3.067	++	
Popayán, Plaza de mercado del barrio Bolívar	923	1.154	1.067	+++		Barranquilla, Barranquillita	1.833	2.250	2.007	-	
Rionegro (Antioquia)	1.200	1.400	1.308	++		Barranquilla, Granabastos	2.000	2.167	2.076	-	
San Gil (Santander)	1.000	1.200	1.113	-		Bogotá, D.C., Corabastos	3.500	4.700	4.233	-	
Santa Marta (Magdalena)	1.200	1.400	1.240	-		Bucaramanga, Centroabastos	3.300	4.500	3.931	++	
Sincelejo, Nuevo Mercado	1.200	1.400	1.242	-		Buenaventura (Valle del Cauca)	2.857	3.143	2.905	-	
Socorro (Santander)	1.120	1.200	1.173	=		Cali, Cavasa	2.300	2.500	2.448	+	
Sogamoso (Boyacá)	800	900	867	-		Cali, Santa Helena	2.000	2.500	2.317	-	
Sonsón (Antioquia)	800	1.000	900	+		Cartagena, Bazaruto	3.333	4.500	3.972	++	
Tuluá (Valle del Cauca)	1.000	1.200	1.133	-		Cartago (Valle del Cauca)	3.000	3.700	3.383	+	
Tunja, Complejo de Servicios del Sur	1.200	1.280	1.220	-		Chiquinquirá (Boyacá)	2.357	2.500	2.429	+++	
Valledupar, Mercabastos	1.200	1.400	1.250	-		Cúcuta, Cenabastos	2.500	3.333	2.986	-	
Villavicencio, CAV	1.500	1.800	1.625	+		Duitama (Boyacá)	2.286	2.500	2.429	+	

Cuadro 2. Mercados mayoristas. Precios de venta de verduras y hortalizas (continuación)
2020 (12 al 18 de septiembre)

Productos y mercados	Pesos por kilogramo				Tendencia	Productos y mercados	Pesos por kilogramo				Tendencia
	Mínimo	Máximo	Medio				Mínimo	Máximo	Medio		
Pimentón (continuación)						Remolacha (continuación)					
Florencia (Caquetá)	2.143	2.286	2.214		+	Barranquilla, Granabastos	2.667	2.750	2.698		+
Ibagué, Plaza La 21	2.160	4.000	2.853		++	Bogotá, D.C., Corabastos	2.833	3.000	2.887		+
La Ceja (Antioquia)	2.900	3.300	3.089		+++	Bucaramanga, Centroabastos	3.000	3.200	3.096		+
Manizales, Centro Galerías	3.000	3.300	3.100		-	Cartagena, Bazurto	2.667	2.833	2.750		=
Marinilla (Antioquia)	2.000	2.700	2.367		-	Chiquinquirá (Boyacá)	3.000	3.200	3.100		+
Medellín, Central Mayorista de Antioquia	2.800	3.500	3.123		-	Duitama (Boyacá)	2.200	2.300	2.267		-
Medellín, Plaza Minorista "José María Villa"	2.900	3.400	3.050		=	El Santuario (Antioquia)	1.800	2.100	1.983		-
Montería, Mercado del Sur	3.000	4.000	3.450		+	Florencia (Caquetá)	3.000	3.000	3.000		++
Neiva, Surabastos	2.500	2.857	2.732		++	Ibagué, Plaza La 21	2.160	3.360	2.800		++
Palmira (Valle del Cauca)	2.800	3.200	2.950		-	Ipiales (Nariño), Ipiales somos todos	733	833	808		-
Pamplona (Norte de Santander)	2.500	3.333	3.044		++	La Ceja (Antioquia)	2.000	2.200	2.108		-
Pasto, El Potrerillo	2.400	2.400	2.400		++	Manizales, Centro Galerías	3.455	3.636	3.545		++
Peñol (Antioquia)	2.200	2.800	2.500		-	Medellín, Central Mayorista de Antioquia	1.800	2.000	1.967		-
Pereira, La 41	2.800	3.500	3.317		-	Medellín, Plaza Minorista "José María Villa"	2.000	2.300	2.167		+
Pereira, Mercasa	3.000	3.500	3.344		-	Montería, Mercado del Sur	2.500	2.600	2.550		+
Popayán, Plaza de mercado del barrio Bolívar	2.000	2.143	2.125		=	Neiva, Surabastos	2.560	3.200	2.953		+++
Rionegro (Antioquia)	3.000	3.200	3.067		+++	Pereira, Mercasa	2.000	2.545	2.280		-
San Gil (Santander)	2.143	2.286	2.238		-	Rionegro (Antioquia)	2.000	2.300	2.175		-
Santa Marta (Magdalena)	1.917	2.500	2.225		-	San Gil (Santander)	2.600	3.000	2.817		+
Sincelejo, Nuevo Mercado	3.000	3.500	3.200		-	Santa Marta (Magdalena)	2.783	3.050	2.945		++
Socorro (Santander)	2.000	2.143	2.048		+	Sincelejo, Nuevo Mercado	2.300	2.600	2.467		-
Sogamoso (Boyacá)	2.143	2.500	2.321		+++	Sogamoso (Boyacá)	2.600	2.800	2.750		++
Sonsón (Antioquia)	1.800	2.000	1.900		++	Tunja, Complejo de Servicios del Sur	2.800	3.000	2.883		++
Tuluá (Valle del Cauca)	3.000	3.200	3.067		+	Valledupar, Mercabastos	2.333	2.667	2.542		+
Tunja, Complejo de Servicios del Sur	2.143	2.500	2.292		+	Villavicencio, CAV	3.000	3.333	3.160		+
Ubaté (Cundinamarca)	4.500	5.000	4.750		n.d.	Yopal (Casanare)	2.500	2.667	2.583		=
Valledupar, Mercabastos	3.333	4.167	3.729		+	Remolacha bogotana					
Valledupar, Mercado Nuevo	3.333	4.167	3.819		++	Buenaventura (Valle del Cauca)	2.800	3.200	2.960		+
Villavicencio, CAV	2.500	3.333	3.003		+	Cali, Cavasa	2.167	3.000	2.630		+++
Yopal (Casanare)	2.500	2.750	2.625		+	Cali, Santa Helena	2.000	2.667	2.306		+++
Pimentón verde						Cartago (Valle del Cauca)	3.200	3.600	3.400		+
Bucaramanga, Centroabastos	923	1.385	1.141		-	Remolacha regional					
Medellín, Central Mayorista de Antioquia	3.000	3.500	3.222		-	Cúcuta, Cenabastos	2.000	2.400	2.233		-
Rábano rojo						Marinilla (Antioquia)	1.800	2.000	1.883		+
Armenia, Mercar	1.600	2.200	1.900		-	Pamplona (Norte de Santander)	1.600	2.000	1.778		+
Barranquilla, Barranquillita	5.500	5.800	5.700		-	Repollo blanco					
Bogotá, D.C., Corabastos	1.067	1.233	1.150		-	Arauca (Arauca)	800	1.083	953		+
Bucaramanga, Centroabastos	4.000	4.000	4.000		+	Armenia, Mercar	533	600	578		=
Manizales, Centro Galerías	4.000	4.500	4.167		=	Barranquilla, Barranquillita	857	1.000	937		+++
Medellín, Central Mayorista de Antioquia	1.500	2.000	1.613		+	Barranquilla, Granabastos	1.000	1.029	1.010		++
Neiva, Surabastos	3.000	5.000	3.583		-	Bucaramanga, Centroabastos	560	640	605		+
Pasto, El Potrerillo	4.000	7.000	5.375		++	Buenaventura (Valle del Cauca)	500	533	506		+
Remolacha						Cali, Cavasa	267	333	292		-
Arauca (Arauca)	2.727	3.091	2.879		+	Cali, Santa Helena	300	333	328		-
Armenia, Mercar	2.288	2.320	2.304		+	Cartagena, Bazurto	643	714	679		+
Barranquilla, Barranquillita	2.500	2.667	2.607		+	Cartago (Valle del Cauca)	640	800	707		++
						El Santuario (Antioquia)	583	667	620		n.d.

Cuadro 2. Mercados mayoristas. Precios de venta de verduras y hortalizas (continuación)
2020 (12 al 18 de septiembre)

Productos y mercados	Pesos por kilogramo				Productos y mercados	Pesos por kilogramo			
	Mínimo	Máximo	Medio	Tendencia		Mínimo	Máximo	Medio	Tendencia
Repollo blanco (continuación)					Tomate chonto (continuación)				
La Ceja (Antioquia)	700	840	767	-	Barranquilla, Granabastos	1.720	1.800	1.767	-
La Unión (Nariño)	360	400	370	-	Bogotá, D.C., Corabastos	1.818	2.091	1.987	-
Marinilla (Antioquia)	500	667	576	++	Cali, Cavasa	1.500	1.800	1.650	-
Medellín, Central Mayorista de Antioquia	433	833	652	++	Cali, Santa Helena	1.300	1.700	1.513	-
Medellín, Plaza Minorista "José María Villa"	1.200	1.400	1.321	+	Cartagena, Bazurto	1.600	2.000	1.709	-
Montería, Mercado del Sur	667	1.017	811	+++	Cartago (Valle del Cauca)	1.400	1.800	1.583	-
Neiva, Surabastos	733	800	770	n.d.	Chiquinquirá (Boyacá)	1.818	2.273	2.045	-
Palmira (Valle del Cauca)	267	300	288	-	Cúcuta, Cenabastos	1.875	2.708	2.222	-
Pasto, El Potrillo	200	260	218	+	Duitama (Boyacá)	1.818	1.909	1.848	-
Pereira, La 41	600	720	667	-	Florencia (Caquetá)	2.000	2.080	2.040	+
Pereira, Mercasa	600	720	657	+	Ibagué, Plaza La 21	1.200	1.400	1.280	-
Popayán, Plaza de mercado del barrio Bolívar	400	400	400	-	Manizales, Centro Galerías	1.136	1.364	1.256	-
Rionegro (Antioquia)	683	792	736	+	Neiva, Surabastos	1.522	2.174	1.834	-
Santa Marta (Magdalena)	971	1.143	1.049	+++	Palmira (Valle del Cauca)	1.600	2.200	1.913	-
Sincelejo, Nuevo Mercado	667	833	756	++	Pamplona (Norte de Santander)	1.667	2.292	1.898	-
Sonsón (Antioquia)	231	277	250	-	Pereira, La 41	1.500	2.000	1.750	-
Tuluá (Valle del Cauca)	533	667	606	+	Pereira, Mercasa	1.200	1.800	1.475	-
Túquerres (Nariño)	120	140	127	-	Santa Bárbara (Antioquia)	1.000	1.300	1.113	-
Valledupar, Mercabastos	714	857	774	+	Santa Marta (Magdalena)	2.400	2.400	2.400	-
Villavicencio, CAV	633	1.333	1.143	+	Sincelejo, Nuevo Mercado	1.000	1.400	1.175	-
Yopal (Casanare)	900	917	908	+	Sogamoso (Boyacá)	2.045	2.273	2.159	-
Repollo blanco bogotano					Tuluá (Valle del Cauca)	1.500	1.800	1.650	-
Pereira, Mercasa	786	1.000	848	+++	Tunja, Complejo de Servicios del Sur	1.591	1.818	1.667	-
Repollo morado					Valledupar, Mercabastos	1.600	2.000	1.700	-
Bogotá, D.C., Corabastos	2.000	2.857	2.332	+++	Valledupar, Mercado Nuevo	1.600	2.000	1.700	-
Bucaramanga, Centroabastos	1.500	1.600	1.550	+	Villavicencio, CAV	1.500	2.500	2.194	-
Buenaventura (Valle del Cauca)	900	917	911	+	Tomate chonto regional				
Cali, Cavasa	1.750	1.750	1.750	+++	Buenaventura (Valle del Cauca)	2.200	2.500	2.367	-
Cúcuta, Cenabastos	1.000	1.111	1.037	-	La Ceja (Antioquia)	1.100	1.500	1.250	-
Medellín, Central Mayorista de Antioquia	1.111	1.333	1.241	+	Marinilla (Antioquia)	700	1.000	900	-
Pamplona (Norte de Santander)	1.000	1.000	1.000	-	Medellín, Central Mayorista de Antioquia	1.300	1.500	1.475	-
Repollo verde					Medellín, Plaza Minorista "José María Villa"	1.100	1.400	1.258	-
Bogotá, D.C., Corabastos	857	1.000	891	++	Montería, Mercado del Sur	900	1.300	1.167	-
Cúcuta, Cenabastos	400	500	483	-	Peñol (Antioquia)	600	1.500	950	-
Duitama (Boyacá)	750	833	806	-	Rionegro (Antioquia)	900	2.200	1.675	-
Ipiales (Nariño), Ipiales somos todos	200	240	227	+	Sonsón (Antioquia)	1.200	1.400	1.300	-
Manizales, Centro Galerías	560	720	650	+	Tomate larga vida				
Pamplona (Norte de Santander)	300	500	433	+++	Bogotá, D.C., Corabastos	2.250	3.000	2.667	-
San Gil (Santander)	800	832	811	=	Cali, Cavasa	2.600	2.800	2.702	-
Sogamoso (Boyacá)	500	583	556	-	Cali, Santa Helena	2.600	2.800	2.683	-
Tunja, Complejo de Servicios del Sur	467	500	483	-	Florencia (Caquetá)	2.640	2.680	2.660	-
Tomate chonto					Marinilla (Antioquia)	900	1.200	1.050	-
Arauca (Arauca)	2.273	2.955	2.750	-	Medellín, Central Mayorista de Antioquia	3.000	3.500	3.028	-
Armenia, Mercar	1.500	1.909	1.697	-	Neiva, Surabastos	2.273	2.955	2.519	-
Barranquilla, Barranquillita	1.560	1.880	1.693	-	Pasto, El Potrillo	1.800	2.400	2.150	-
					Peñol (Antioquia)	800	1.800	1.108	-
					Popayán, Plaza de mercado del barrio Bolívar	1.733	1.867	1.808	-

Cuadro 2. Mercados mayoristas. Precios de venta de verduras y hortalizas (conclusión)
2020 (12 al 18 de septiembre)

Productos y mercados	Pesos por kilogramo				Tendencia	Productos y mercados	Pesos por kilogramo				Tendencia
	Mínimo	Máximo	Medio	Precios			Mínimo	Máximo	Medio	Precios	
Tomate larga vida (continuación)						Zanahoria (continuación)					
Tunja, Complejo de Servicios del Sur	1.727	2.045	1.902		-	Ibagué, Plaza La 21	1.440	2.000	1.713		+
Villavicencio, CAV	1.500	2.400	1.971		-	Ipiales (Nariño), Ipiales somos todos	600	700	650		-
Tomate riñón						La Unión (Nariño)	800	1.000	900		+
Armenia, Mercar	2.700	3.000	2.833		=	Manizales, Centro Galerías	1.613	1.774	1.734		-
Bucaramanga, Centroabastos	2.727	2.727	2.727		=	Neiva, Surabastos	1.568	1.920	1.787		+
Cartago (Valle del Cauca)	3.800	4.200	3.967		+	Palmira (Valle del Cauca)	900	1.000	965		-
Ipiales (Nariño), Ipiales somos todos	1.636	1.727	1.687		+	Pamplona (Norte de Santander)	667	1.000	870		+
Medellín, Central Mayorista de Antioquia	2.500	3.000	2.917		+	Pasto, El Potrerillo	600	720	667		-
Sincelejo, Nuevo Mercado	3.000	3.300	3.167		-	Popayán, Plaza de mercado del barrio Bolívar	667	667	667		-
Tomate riñón valluno						San Gil (Santander)	1.833	1.917	1.861		+
Montería, Mercado del Sur	2.500	3.000	2.725		-	Santa Marta (Magdalena)	1.750	1.833	1.792		+
Pereira, Mercasa	2.700	3.000	2.963		-	Sincelejo, Nuevo Mercado	750	1.000	904		+
Tomate Riogrande						Sogamoso (Boyacá)	1.500	1.667	1.542		-
Bucaramanga, Centroabastos	1.591	1.818	1.705		-	Tuluá (Valle del Cauca)	1.083	1.167	1.139		-
Cúcuta, Cenabastos	1.875	2.708	2.222		-	Tunja, Complejo de Servicios del Sur	1.500	1.667	1.618		+
Duitama (Boyacá)	2.045	2.182	2.091		-	Túquerres (Nariño)	560	700	625		-
San Gil (Santander)	1.280	1.800	1.527		-	Valledupar, Mercabastos	1.500	2.000	1.736		-
Socorro (Santander)	1.280	1.400	1.360		-	Villavicencio, CAV	1.333	1.833	1.576		-
Sogamoso (Boyacá)	2.045	2.273	2.102		-	Yopal (Casanare)	1.633	1.667	1.650		-
Yopal (Casanare)	3.000	3.100	3.050		-	Zanahoria bogotana					
Tomate Riogrande bumangués						Barranquilla, Barranquillita	1.667	1.833	1.738		-
Barranquilla, Barranquillita	1.680	2.000	1.880		-	Barranquilla, Granabastos	1.667	1.750	1.683		-
Barranquilla, Granabastos	1.955	2.136	2.053		-	Cali, Cavasa	1.333	1.667	1.500		-
Cartagena, Bazurto	1.591	2.500	2.045		-	Cartagena, Bazurto	1.333	1.833	1.514		-
Zanahoria						Cúcuta, Cenabastos	1.833	2.167	1.986		+
Arauca (Arauca)	1.545	2.000	1.773		+	Palmira (Valle del Cauca)	1.833	1.917	1.861		+++
Armenia, Mercar	1.583	1.667	1.639		+	Pereira, La 41	1.750	2.000	1.896		-
Bogotá, D.C., Corabastos	1.667	2.000	1.866		-	Pereira, Mercasa	1.467	2.000	1.676		-
Bucaramanga, Centroabastos	1.600	1.833	1.692		-	Tuluá (Valle del Cauca)	1.250	1.333	1.306		-
Buenaventura (Valle del Cauca)	1.160	1.300	1.233		-	Zanahoria larga vida					
Cali, Cavasa	700	1.100	894		-	El Carmen de Viboral (Antioquia)	611	639	625		-
Cali, Santa Helena	800	1.000	913		-	El Santuario (Antioquia)	500	667	623		+
Cartago (Valle del Cauca)	1.383	1.533	1.486		-	La Ceja (Antioquia)	600	1.000	775		+
Chiquinquirá (Boyacá)	1.500	1.833	1.667		=	Marinilla (Antioquia)	500	611	560		+
Cúcuta, Cenabastos	1.000	1.333	1.139		-	Medellín, Central Mayorista de Antioquia	511	667	595		+
Duitama (Boyacá)	1.250	1.333	1.313		-	Medellín, Plaza Minorista "José María Villa"	667	800	721		+
Florencia (Caquetá)	1.667	1.750	1.708		+	Montería, Mercado del Sur	844	956	896		+
						Rionegro (Antioquia)	611	722	656		+
						Sonsón (Antioquia)	511	556	544		+

TENDENCIAS

---	-	+	+++
Variación mayor al -20 %	Variación entre 0 % y -10 %	Variación entre 0 % y 10 %	Variación mayor al 20 %
--	=	++	n. d.
Variación entre -10 % y -20 %	Variación igual a 0 %	Variación entre 10 % y 20 %	No determinado

FRUTAS FRESCAS

Poca oferta de aguacate papelillo

A lo largo de la presente semana se incrementaron los precios del aguacate papelillo en veintisiete de los treinta mercados en donde se negoció, lo cual se debió al reducido ingreso de carga desde Andes, Hispania, Jardín (Antioquia), Guamo, Fresno, San Sebastián de Mariquita (Tolima), Rionegro (Santander), Lejanías (Meta), Caicedonia (Valle del Cauca), Montenegro, Quimbaya (Quindío), Palestina y Viterbo (Caldas) por los recesos entre cortes de cosecha. En Bogotá y Pereira, por ejemplo, el alza superó el 9,00%, ofreciéndose el kilo a \$5.624 y a \$3.946, respectivamente.

De la misma forma, subieron las cotizaciones del tomate de árbol, la pera importada, las mandarinas Arrayana y Oneco, el kiwi y la manzana verde importada. En el caso del tomate de árbol esto se observó en veintiséis de los cuarenta y siete mercados donde se encontró. El aumento de la demanda, sumado al bajo nivel de oferta procedente de Anserma, Aguadas (Caldas), Yarumal, Santa Rosa de Osos (Antioquia), Quetame, Fómeque, Guayabetal, Cabrera (Cundinamarca), Samaniego, Túquerres, Santacruz (Nariño) y Líbano (Tolima) ocasionó este comportamiento. En Montería y Medellín, por ejemplo, el kilo se vendió a \$1.243 y a \$1.092, respectivamente, un 12,70% en promedio más.

Así mismo, aumentó el precio mayorista de la pera importada en respuesta a los menores volúmenes de fruta importados desde Chile, pues los cultivos allí establecidos se encuentran atravesando por un periodo de baja productividad; adicionalmente, se reportó la entrada de fruta estadounidense más costosa. Esta conducta se registró en veinticinco de los treinta y cuatro mercados donde se transó esta

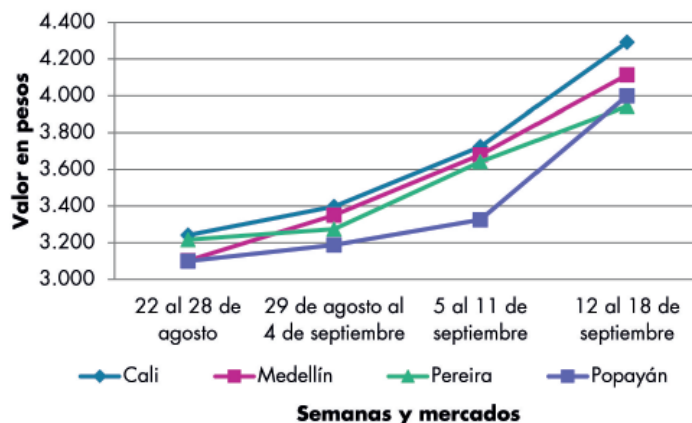
semana. En Bucaramanga, por ejemplo, el kilo se negoció a \$5.191, es decir un 5,53% más.

También subió la cotización de la mandarina Arrayana, esta vez en trece de los diecinueve mercados donde se encontró, ante la disminución en el abastecimiento desde los municipios de Andalucía (Valle del Cauca), Puerto López, Lejanías, Granada, Villavicencio (Meta), Armenia, La Tebaida (Quindío), Socorro y Simacota (Santander). En Tunja, por ejemplo, el aumento superó el 12,00% y el kilo se comercializó a \$1.559.

En contraste, bajaron los precios de la mora de Castilla, el lulo, la uva red globe nacional, el melón Cantalup y la papaya Maradol. En relación a la mora de Castilla, las mayores recolecciones en Ragonvalia (Norte de Santander), Ipiales (Nariño), Cajamarca (Tolima), Santiago (Putumayo), Piedecuesta, (Santander), Isnos (Huila) y Chiquinquirá (Boyacá) ocasionaron la reducción de la cotización en veintisiete de los treinta y seis mercados donde se cotizó. En Armenia, por ejemplo, el kilo se transó a \$3.589, 3,86% menos.

Finalmente, descendieron las cotizaciones del lulo en veintiocho de los treinta y ocho mercados donde se vendió esta semana. Lo anterior obedeció a la mayor producción en los departamentos de Santander, Valle del Cauca, Cundinamarca, Norte de Santander, Huila, Caldas, Boyacá, Antioquia, Tolima y Risaralda. En Bucaramanga y Bogotá, por ejemplo, la reducción superó el 7,00%, ofreciéndose el kilo a \$1.785 y a \$1.698, respectivamente.

Gráfico 4. Comportamiento de los precios del aguacate papelillo 2020 (22 de agosto al 18 de septiembre)



Fuente: DANE, Sipsa.

Cuadro 3. Mercados mayoristas. Precios de venta de frutas frescas 2020 (12 al 18 de septiembre)

Productos y mercados	Pesos por kilogramo				Tendencia	Productos y mercados	Pesos por kilogramo				Tendencia
	Mínimo	Máximo	Medio				Mínimo	Máximo	Medio		
Aguacate común						Badea					
Bucaramanga, Centroabastos	4.000	4.000	4.000	=		Bucaramanga, Centroabastos	750	750	750	=	
Buenaventura (Valle del Cauca)	2.600	2.800	2.675	+		Neiva, Surabastos	1.000	1.200	1.100	+	
Cúcuta, Cenabastos	3.500	3.500	3.500	-		Banano bocadillo					
Neiva, Surabastos	2.500	3.000	2.694	++		Bogotá, D.C., Corabastos	1.900	2.000	1.982	-	
Tuluá (Valle del Cauca)	3.000	3.200	3.133	+		Duitama (Boyacá)	1.600	1.650	1.617	+	
Aguacate Hass						Medellín, Central Mayorista de Antioquia	1.200	1.500	1.317	+	
Bogotá, D.C., Corabastos	4.500	5.000	4.829	+		Santa Bárbara (Antioquia)	667	833	750	n.d.	
Chiquinquirá (Boyacá)	2.800	3.200	3.033	-		Sogamoso (Boyacá)	1.500	1.600	1.533	-	
La Ceja (Antioquia)	3.000	3.300	3.178	+		Tunja, Complejo de Servicios del Sur	1.300	1.500	1.400	+	
Medellín, Central Mayorista de Antioquia	3.000	3.500	3.201	n.d.		Banano criollo					
Rionegro (Antioquia)	3.300	3.500	3.425	++		Armenia, Mercar	1.200	1.300	1.233	+	
San Vicente (Antioquia)	2.600	2.800	2.725	-		Armenia, Retiro	900	1.000	978	+	
Sogamoso (Boyacá)	4.000	4.500	4.333	+		Barranquilla, Barranquillita	600	600	600	=	
Sonsón (Antioquia)	3.000	3.500	3.275	+		Bogotá, D.C., Corabastos	1.700	1.900	1.786	-	
Tunja, Complejo de Servicios del Sur	3.500	3.800	3.567	+		Bucaramanga, Centroabastos	1.500	1.600	1.550	+	
Aguacate papelillo						Buenaventura (Valle del Cauca)	1.333	1.389	1.380	+	
Arauca (Arauca)	4.900	6.500	5.450	++		Cali, Cavasa	1.111	1.222	1.157	+	
Armenia, Mercar	4.600	4.800	4.700	++		Cali, Santa Helena	1.000	1.111	1.056	+	
Armenia, Retiro	3.500	4.000	3.750	+		Cartago (Valle del Cauca)	1.000	1.200	1.100	=	
Barranquilla, Barranquillita	4.800	5.500	5.300	+		Chiquinquirá (Boyacá)	1.500	1.500	1.500	=	
Bogotá, D.C., Corabastos	5.000	6.000	5.624	++		Cúcuta, Cenabastos	1.700	2.000	1.800	-	
Bucaramanga, Centroabastos	4.200	4.500	4.350	++		Cúcuta, La Nueva Sexta	1.500	1.667	1.514	+	
Buenaventura (Valle del Cauca)	4.200	4.700	4.442	++		Florencia (Caquetá)	1.600	1.680	1.640	+	
Cali, Cavasa	4.000	4.600	4.292	++		Ibagué, Plaza La 21	1.000	1.200	1.167	-	
Cali, Santa Helena	3.800	4.200	4.000	++		Ipiales (Nariño), Ipiales somos todos	889	1.037	981	-	
Cartagena, Bazurto	3.000	4.000	3.417	-		La Ceja (Antioquia)	900	1.100	983	+	
Cartago (Valle del Cauca)	3.800	4.000	3.933	-		La Unión (Nariño)	1.000	1.500	1.250	=	
Chiquinquirá (Boyacá)	3.800	4.200	4.000	+		Manizales, Centro Galerías	1.200	1.300	1.225	=	
Cúcuta, Cenabastos	3.000	3.500	3.167	+		Medellín, Central Mayorista de Antioquia	1.300	1.500	1.388	-	
Duitama (Boyacá)	3.500	3.600	3.533	-		Medellín, Plaza Minorista "José María Villa"	1.200	1.400	1.300	-	
Florencia (Caquetá)	4.400	4.500	4.450	+		Neiva, Surabastos	1.200	1.400	1.280	-	
Ibagué, Plaza La 21	3.300	4.000	3.625	+		Palmira (Valle del Cauca)	1.300	1.400	1.338	-	
Manizales, Centro Galerías	3.000	3.500	3.125	+		Pamplona (Norte de Santander)	2.000	2.300	2.133	+	
Medellín, Central Mayorista de Antioquia	3.800	4.500	4.123	++		Pereira, La 41	1.000	1.200	1.133	+	
Medellín, Plaza Minorista "José María Villa"	4.000	4.000	4.000	++		Pereira, Mercasa	1.000	1.300	1.100	-	
Neiva, Surabastos	4.000	5.000	4.646	++		Popayán, Plaza de mercado del barrio Bolívar	1.300	1.300	1.300	=	
Palmira (Valle del Cauca)	3.500	3.600	3.538	+		Rionegro (Antioquia)	1.400	1.500	1.433	+	
Pereira, La 41	3.500	3.800	3.650	+		San Gil (Santander)	880	1.080	993	+	
Pereira, Mercasa	3.500	4.000	3.946	+		Santa Bárbara (Antioquia)	700	1.000	825	-	
Popayán, Plaza de mercado del barrio Bolívar	4.000	4.200	4.050	+++		Santa Marta (Magdalena)	471	529	494	+	
Sincelejo, Nuevo Mercado	4.400	4.800	4.550	+		Socorro (Santander)	800	880	853	+	
Sogamoso (Boyacá)	5.000	5.500	5.375	+		Sogamoso (Boyacá)	1.500	1.600	1.533	-	
Tuluá (Valle del Cauca)	3.200	4.000	3.617	+		Sonsón (Antioquia)	750	1.000	850	-	
Tunja, Complejo de Servicios del Sur	4.300	4.800	4.517	-		Tuluá (Valle del Cauca)	1.000	1.100	1.025	=	
Ubaté (Cundinamarca)	4.000	4.500	4.250	+++		Tunja, Complejo de Servicios del Sur	1.600	1.750	1.678	-	
Valledupar, Mercado Nuevo	5.000	6.000	5.242	+		Villavicencio, CAV	2.000	2.500	2.117	+	
Villavicencio, CAV	5.000	6.000	5.421	+							

Cuadro 3. Mercados mayoristas. Precios de venta de frutas frescas (continuación)
2020 (12 al 18 de septiembre)

Productos y mercados	Pesos por kilogramo				Tendencia	Productos y mercados	Pesos por kilogramo				Tendencia
	Mínimo	Máximo	Medio				Mínimo	Máximo	Medio		
Banano Urabá						Coco (continuación)					
Arauca (Arauca)	1.500	1.778	1.611		+	Bogotá, D.C., Corabastos	3.750	4.167	4.001		-
Barranquilla, Barranquillita	750	780	770		=	Cali, Cavasa	2.424	2.727	2.553		+
Bogotá, D.C., Corabastos	1.150	1.300	1.245		+	Cali, Santa Helena	1.944	2.111	2.019		+
Bucaramanga, Centroabastos	1.150	1.250	1.200		-	Cartagena, Bazaruto	4.900	5.320	5.164		-
Chiquinquirá (Boyacá)	1.250	1.500	1.358		+	Cartago (Valle del Cauca)	2.200	2.533	2.378		=
Duitama (Boyacá)	1.200	1.300	1.238		-	La Unión (Nariño)	1.944	2.222	2.056		-
Medellín, Plaza Minorista "José María Villa"	1.000	1.200	1.083		-	Manizales, Centro Galerías	3.097	3.226	3.161		-
Montería, Mercado del Sur	1.000	1.000	1.000		=	Medellín, Central Mayorista de Antioquia	6.500	7.115	6.928		-
Sogamoso (Boyacá)	1.150	1.200	1.175		-	Palmira (Valle del Cauca)	2.000	2.222	2.130		-
Tunja, Complejo de Servicios del Sur	1.300	1.400	1.344		-	Pereira, Mercasa	3.067	3.467	3.200		=
Valledupar, Mercabastos	625	700	667		-	Sincelejo, Nuevo Mercado	4.640	4.640	4.640		=
Villavicencio, CAV	720	800	768		-						
Yopal (Casanare)	1.667	1.667	1.667		=	Curuba					
Borojó						Arauca (Arauca)	2.250	2.500	2.375		+++
Bogotá, D.C., Corabastos	4.000	4.000	4.000		=	Armenia, Mercar	1.600	1.700	1.667		=
Bucaramanga, Centroabastos	4.000	4.500	4.250		-	Bogotá, D.C., Corabastos	1.364	1.818	1.647		+
Cúcuta, Cenabastos	6.000	7.000	6.667		+	Bucaramanga, Centroabastos	600	800	710		-
Medellín, Central Mayorista de Antioquia	3.500	4.000	3.750		-	Buenaventura (Valle del Cauca)	1.800	2.000	1.900		-
Pamplona (Norte de Santander)	7.000	8.000	7.500		=	Cali, Cavasa	1.500	1.600	1.521		-
Villavicencio, CAV	5.000	5.000	5.000		=	Cartago (Valle del Cauca)	2.400	3.000	2.667		=
Breva						Chiquinquirá (Boyacá)	1.000	1.136	1.045		+
Bucaramanga, Centroabastos	1.400	1.800	1.550		+	Cúcuta, Cenabastos	833	1.083	979		-
Medellín, Central Mayorista de Antioquia	3.000	3.500	3.250		-	Ibagué, Plaza La 21	1.250	1.500	1.400		-
Ciruela importada						Ipiales (Nariño), Ipiales somos todos	1.000	1.167	1.097		+
Bogotá, D.C., Corabastos	5.556	5.778	5.620		-	Manizales, Centro Galerías	1.500	1.700	1.633		=
Bucaramanga, Centroabastos	5.455	5.909	5.682		=	Medellín, Central Mayorista de Antioquia	1.500	1.700	1.565		-
Cúcuta, Cenabastos	14.000	14.000	14.000		+	Neiva, Surabastos	1.280	1.520	1.420		-
Medellín, Central Mayorista de Antioquia	6.250	6.875	6.563		++	Pamplona (Norte de Santander)	625	1.000	854		+
Neiva, Surabastos	8.333	8.889	8.611		+	Pereira, Mercasa	2.000	2.500	2.163		+
Tunja, Complejo de Servicios del Sur	6.000	6.200	6.067		-	San Gil (Santander)	1.200	1.280	1.253		+
Valledupar, Mercado Nuevo	9.375	9.750	9.563		=	Socorro (Santander)	1.200	1.280	1.253		=
Ciruela roja						Sogamoso (Boyacá)	1.364	1.364	1.364		++
Bogotá, D.C., Corabastos	1.400	2.000	1.573		-	Sonsón (Antioquia)	600	700	625		-
Bucaramanga, Centroabastos	2.200	2.400	2.300		=	Tunja, Complejo de Servicios del Sur	1.091	1.273	1.152		+
Cúcuta, Cenabastos	2.000	2.500	2.267		-	Valledupar, Mercabastos	1.600	2.000	1.800		+
Medellín, Central Mayorista de Antioquia	2.200	3.000	2.683		+	Villavicencio, CAV	1.200	1.520	1.380		-
Neiva, Surabastos	1.920	2.200	2.038		+	Durazno importado					
Pamplona (Norte de Santander)	2.000	3.000	2.500		+++	Neiva, Surabastos	9.375	10.000	9.703		+
San Gil (Santander)	1.880	2.080	1.993		+	Valledupar, Mercado Nuevo	9.375	9.750	9.563		=
Socorro (Santander)	2.000	2.200	2.093		=	Durazno nacional					
Sogamoso (Boyacá)	1.400	1.600	1.500		-	Bogotá, D.C., Corabastos	4.500	5.000	4.531		+
Tunja, Complejo de Servicios del Sur	1.400	1.600	1.467		-	Bucaramanga, Centroabastos	3.000	3.500	3.288		+
Coco						Chiquinquirá (Boyacá)	2.955	3.045	2.985		-
Armenia, Mercar	2.533	2.667	2.578		=	Cúcuta, Cenabastos	2.500	2.500	2.500		-
Barranquilla, Barranquillita	4.000	4.700	4.256		+	Medellín, Central Mayorista de Antioquia	4.000	5.000	4.708		+
						San Gil (Santander)	3.500	4.000	3.683		+
						Socorro (Santander)	3.200	3.500	3.400		=
						Sogamoso (Boyacá)	2.273	2.500	2.386		-

Cuadro 3. Mercados mayoristas. Precios de venta de frutas frescas (continuación)
2020 (12 al 18 de septiembre)

Productos y mercados	Pesos por kilogramo				Tendencia	Productos y mercados	Pesos por kilogramo				Tendencia
	Mínimo	Máximo	Medio				Mínimo	Máximo	Medio		
Feijoa						Granadilla (continuación)					
San Gil (Santander)	3.000	3.200	3.067		+	Rionegro (Antioquia)	3.462	3.846	3.776		++
Fresa						San Gil (Santander)	3.571	3.929	3.690		-
Armenia, Mercar	5.600	6.000	5.733		=	Socorro (Santander)	3.571	3.714	3.619		-
Bogotá, D.C., Corabastos	4.800	6.000	5.082		-	Sogamoso (Boyacá)	3.000	3.333	3.222		-
Bucaramanga, Centroabastos	4.200	5.000	4.650		+	Tuluá (Valle del Cauca)	2.667	3.667	3.278		+
Cali, Cavasa	4.400	4.600	4.442		-	Tunja, Complejo de Servicios del Sur	3.000	3.333	3.094		-
Cali, Santa Helena	4.000	4.200	4.067		=	Villavicencio, CAV	3.000	3.467	3.264		-
Cartago (Valle del Cauca)	4.000	4.400	4.267		=	Yopal (Casanare)	4.267	4.333	4.300		-
Chiquinquirá (Boyacá)	3.600	4.000	3.889		++	Guanábana					
Cúcuta, Cenabastos	2.000	3.000	2.625		=	Armenia, Mercar	2.300	2.600	2.433		-
Duitama (Boyacá)	3.000	3.200	3.133		+	Barranquilla, Barranquillita	4.500	4.700	4.567		-
Manizales, Centro Galerías	4.800	5.600	5.067		-	Bogotá, D.C., Corabastos	3.000	4.000	3.407		+
Medellín, Central Mayorista de Antioquia	7.000	8.000	7.333		+	Bucaramanga, Centroabastos	2.000	2.200	2.050		=
Medellín, Plaza Minorista "José María Villa"	6.000	7.000	6.533		=	Cali, Cavasa	2.700	2.800	2.773		-
Montería, Mercado del Sur	4.000	4.000	4.000		=	Cartago (Valle del Cauca)	2.000	2.400	2.200		=
Neiva, Surabastos	4.375	5.000	4.594		+	Chiquinquirá (Boyacá)	2.800	3.300	3.100		-
Pamplona (Norte de Santander)	3.000	3.000	3.000		=	Cúcuta, Cenabastos	2.700	3.000	2.933		+
Pasto, El Potrerillo	4.000	5.000	4.708		+	Duitama (Boyacá)	3.000	3.200	3.067		n.d.
Pereira, Mercasa	4.400	4.800	4.600		=	Ibagué, Plaza La 21	2.000	2.800	2.417		n.d.
San Gil (Santander)	3.733	4.000	3.911		=	Manizales, Centro Galerías	2.300	2.500	2.400		=
Sincelejo, Nuevo Mercado	4.000	4.000	4.000		+	Medellín, Central Mayorista de Antioquia	2.300	2.700	2.523		+
Socorro (Santander)	4.267	4.667	4.400		=	Medellín, Plaza Minorista "José María Villa"	2.200	2.600	2.458		+
Sogamoso (Boyacá)	4.000	5.000	4.500		-	Pamplona (Norte de Santander)	3.000	3.500	3.250		+
Tunja, Complejo de Servicios del Sur	3.467	4.000	3.789		+	Pasto, El Potrerillo	2.500	4.000	3.267		++
Villavicencio, CAV	4.375	5.000	4.755		+	Pereira, La 41	2.000	2.800	2.450		-
Granadilla						Pereira, Mercasa	2.300	2.600	2.475		+
Arauca (Arauca)	3.571	5.000	4.107		+	Popayán, Plaza de mercado del barrio Bolívar	3.000	3.100	3.013		-
Armenia, Mercar	3.867	4.000	3.911		-	Bolívar					
Bogotá, D.C., Corabastos	2.800	3.333	3.140		+	San Gil (Santander)	3.000	3.400	3.200		+
Bucaramanga, Centroabastos	2.857	3.571	3.214		-	Santa Bárbara (Antioquia)	800	1.500	1.261		n.d.
Cali, Cavasa	3.000	3.333	3.131		-	Sogamoso (Boyacá)	3.000	3.000	3.000		=
Cali, Santa Helena	2.667	3.000	2.756		+	Tuluá (Valle del Cauca)	1.800	2.000	1.867		=
Cartago (Valle del Cauca)	3.000	3.667	3.333		-	Tunja, Complejo de Servicios del Sur	2.700	3.000	2.875		-
Chiquinquirá (Boyacá)	2.333	3.000	2.667		+	Villavicencio, CAV	3.000	3.800	3.525		+
Cúcuta, Cenabastos	3.571	5.571	4.357		-	Guayaba agria					
Duitama (Boyacá)	2.333	2.667	2.444		n.d.	Armenia, Mercar	2.400	2.600	2.478		-
Florencia (Caquetá)	2.800	2.933	2.867		+	Cartago (Valle del Cauca)	1.600	2.000	1.867		-
Ibagué, Plaza La 21	2.200	3.000	2.731		+	Manizales, Centro Galerías	2.200	2.500	2.450		-
Manizales, Centro Galerías	3.333	3.667	3.556		+++	Montería, Mercado del Sur	1.200	1.320	1.240		+
Medellín, Central Mayorista de Antioquia	1.923	4.300	3.227		-	Pereira, La 41	2.200	2.400	2.283		+
Neiva, Surabastos	2.333	3.000	2.708		-	Pereira, Mercasa	2.000	2.600	2.350		-
Palmira (Valle del Cauca)	3.000	3.333	3.192		++	Sincelejo, Nuevo Mercado	1.800	2.000	1.978		-
Pamplona (Norte de Santander)	3.214	3.214	3.214		-	Guayaba común					
Pasto, El Potrerillo	1.667	2.667	2.194		-	Barranquilla, Barranquillita	1.000	1.200	1.087		-
Pereira, Mercasa	3.333	4.000	3.583		+	Cúcuta, Cenabastos	833	1.000	953		-
Popayán, Plaza de mercado del barrio Bolívar	2.667	2.800	2.717		-	Montería, Mercado del Sur	1.280	1.600	1.473		-

Cuadro 3. Mercados mayoristas. Precios de venta de frutas frescas (continuación)
2020 (12 al 18 de septiembre)

Productos y mercados	Pesos por kilogramo				Tendencia	Productos y mercados	Pesos por kilogramo				Tendencia
	Mínimo	Máximo	Medio				Mínimo	Máximo	Medio		
Guayaba común (continuación)						Gulupa					
Sincelejo, Nuevo Mercado	1.400	1.500	1.483	-		Bogotá, D.C., Corabastos	2.000	2.333	2.165	-	
Valledupar, Mercabastos	1.000	1.200	1.139	-		Ibagué, Plaza La 21	1.280	1.600	1.420	+	
Guayaba manzana						Medellín, Central Mayorista de Antioquia	1.700	2.000	1.875	-	
Cartago (Valle del Cauca)	1.400	1.600	1.500	=		Neiva, Surabastos	1.600	1.760	1.680	+	
Manizales, Centro Galerías	2.000	2.200	2.100	=		Peñol (Antioquia)	1.100	1.400	1.267	++	
Medellín, Central Mayorista de Antioquia	2.500	2.700	2.590	+		Sonsón (Antioquia)	1.000	1.200	1.100	+	
Rionegro (Antioquia)	2.500	2.600	2.554	-	Higo						
Guayaba pera						Bogotá, D.C., Corabastos	4.800	6.000	5.431	++	
Arauca (Arauca)	1.727	2.136	1.955	+		Medellín, Central Mayorista de Antioquia	3.000	4.000	3.583	++	
Armenia, Mercar	800	900	867	-		Sonsón (Antioquia)	2.500	3.000	2.750	+++	
Barranquilla, Barranquillita	1.700	2.000	1.867	-	Kiwi						
Barranquilla, Granabastos	1.700	1.900	1.783	+		Bogotá, D.C., Corabastos	10.000	11.000	10.206	-	
Bogotá, D.C., Corabastos	714	1.000	824	-		Bucaramanga, Centroabastos	9.000	10.000	9.625	+	
Bucaramanga, Centroabastos	680	800	735	-		Cali, Cavasa	8.500	10.000	9.208	+	
Buenaventura (Valle del Cauca)	1.700	2.000	1.783	+		Cali, Santa Helena	7.500	8.000	7.833	+	
Cali, Cavasa	1.200	1.300	1.215	-		Chiquinquirá (Boyacá)	11.000	11.500	11.250	+	
Cali, Santa Helena	900	1.000	971	+		Cúcuta, Cenabastos	9.000	13.000	11.250	+++	
Cartagena, Bazurto	1.800	2.100	1.978	-		Duitama (Boyacá)	10.500	11.000	10.667	-	
Cartago (Valle del Cauca)	1.000	1.000	1.000	-		Ibagué, Plaza La 21	9.000	11.000	10.583	++	
Chiquinquirá (Boyacá)	800	1.000	900	+		La Unión (Nariño)	7.000	8.000	7.500	=	
Cúcuta, Cenabastos	1.136	1.727	1.318	-		Manizales, Centro Galerías	10.000	11.000	10.850	-	
Duitama (Boyacá)	1.591	1.682	1.621	-		Medellín, Central Mayorista de Antioquia	9.500	11.000	10.125	+	
Ibagué, Plaza La 21	750	1.100	900	-		Neiva, Surabastos	10.800	11.000	10.933	+	
Ipiales (Nariño), Ipiales somos todos	1.600	1.700	1.656	+		Pamplona (Norte de Santander)	10.000	12.000	11.000	+	
La Ceja (Antioquia)	1.200	1.400	1.271	+++		Pasto, El Potrerillo	8.500	9.000	8.625	++	
La Unión (Nariño)	1.250	1.500	1.383	-		Pereira, La 41	9.500	10.000	9.767	+	
Manizales, Centro Galerías	1.000	1.300	1.200	+		Pereira, Mercasa	9.000	10.000	9.500	=	
Medellín, Central Mayorista de Antioquia	1.000	1.200	1.125	-		Popayán, Plaza de mercado del barrio Bolívar	8.000	9.200	8.638	+	
Medellín, Plaza Minorista "José María Villa"	1.000	1.300	1.125	-		San Gil (Santander)	9.000	10.000	9.333	=	
Neiva, Surabastos	1.200	1.600	1.389	-		Socorro (Santander)	9.000	10.000	9.500	n.d.	
Palmira (Valle del Cauca)	1.200	1.300	1.256	+++		Sogamoso (Boyacá)	10.000	11.000	10.667	+	
Pamplona (Norte de Santander)	1.591	1.591	1.591	=		Tuluá (Valle del Cauca)	10.000	11.000	10.375	+	
Pasto, El Potrerillo	1.200	2.000	1.689	++		Tunja, Complejo de Servicios del Sur	11.000	11.500	11.278	+	
Pereira, La 41	1.200	1.400	1.258	+		Villavicencio, CAV	10.000	11.000	10.375	+	
Pereira, Mercasa	1.000	1.300	1.217	-	Limón común						
Popayán, Plaza de mercado del barrio Bolívar	1.400	1.500	1.463	++		Armenia, Mercar	2.000	2.300	2.144	-	
Rionegro (Antioquia)	1.500	1.600	1.550	++		Bogotá, D.C., Corabastos	786	1.286	1.072	+++	
San Gil (Santander)	1.000	1.120	1.047	-		Bucaramanga, Centroabastos	960	1.000	980	+	
Sogamoso (Boyacá)	909	1.091	989	-		Bucaramanga, Mercados del centro	960	1.000	973	++	
Tuluá (Valle del Cauca)	1.000	1.200	1.050	-		Cali, Cavasa	1.250	1.667	1.464	++	
Tunja, Complejo de Servicios del Sur	1.000	1.136	1.068	-		Cali, Santa Helena	1.333	1.417	1.375	-	
Túquerres (Nariño)	1.500	1.800	1.697	+		Cartagena, Bazurto	571	1.143	905	-	
Ubaté (Cundinamarca)	750	900	825	=		Cartago (Valle del Cauca)	1.800	2.000	1.933	=	
Villavicencio, CAV	500	700	642	+		Chiquinquirá (Boyacá)	1.571	1.714	1.643	-	
Guayaba pera valluna						Cúcuta, Cenabastos	1.500	2.000	1.858	+	
Medellín, Central Mayorista de Antioquia	1.600	1.700	1.650	=		Cúcuta, La Nueva Sexta	1.250	1.667	1.569	++	

Cuadro 3. Mercados mayoristas. Precios de venta de frutas frescas (continuación)
2020 (12 al 18 de septiembre)

Productos y mercados	Pesos por kilogramo				Tendencia	Productos y mercados	Pesos por kilogramo				Tendencia
	Mínimo	Máximo	Medio	Precios			Mínimo	Máximo	Medio	Precios	
Limón común (continuación)						Limón Tahití (continuación)					
Florencia (Cauquetá)	2.000	2.160	2.080		+	Cartago (Valle del Cauca)	1.600	1.800	1.700		+++
Ibagué, Plaza La 21	929	1.143	1.006		-	Chiquinquirá (Boyacá)	1.286	1.429	1.310		-
Medellín, Central Mayorista de Antioquia	1.143	1.700	1.481		-	Cúcuta, Cenabastos	1.591	1.591	1.591		+
Medellín, Plaza Minorista "José María Villa"	1.500	1.900	1.742		-	Duitama (Boyacá)	1.727	1.818	1.773		-
Montería, Mercado del Sur	357	857	562		-	Ibagué, Plaza La 21	1.143	1.286	1.214		=
Neiva, Surabastos	1.120	1.280	1.198		-	Manizales, Centro Galerías	1.200	1.300	1.225		-
Pamplona (Norte de Santander)	2.000	2.000	2.000		-	Medellín, Central Mayorista de Antioquia	1.500	1.700	1.600		+
Pasto, El Potrerillo	500	625	542		+	Medellín, Plaza Minorista "José María Villa"	1.200	1.500	1.358		+
Pereira, La 41	1.800	2.300	2.017		-	Palmira (Valle del Cauca)	1.400	1.500	1.463		-
Pereira, Mercasa	1.800	2.500	2.092		-	Pamplona (Norte de Santander)	1.250	1.458	1.285		-
San Gil (Santander)	880	1.000	920		-	Pasto, El Potrerillo	1.500	1.800	1.642		++
Sincelejo, Nuevo Mercado	571	714	619		-	Pereira, La 41	1.200	2.000	1.533		+
Socorro (Santander)	800	880	827		=	Pereira, Mercasa	1.200	1.800	1.469		-
Tunja, Complejo de Servicios del Sur	1.840	2.000	1.902		+	Rionegro (Antioquia)	1.600	1.900	1.783		++
Valledupar, Mercabastos	1.322	1.762	1.466		-	San Gil (Santander)	800	880	827		-
Valledupar, Mercado Nuevo	1.080	1.200	1.153		-	Santa Bárbara (Antioquia)	600	1.000	822		-
Villavicencio, CAV	1.400	1.600	1.475		+	Socorro (Santander)	720	800	747		=
						Sogamoso (Boyacá)	1.727	1.818	1.795		-
						Tuluá (Valle del Cauca)	1.200	1.500	1.383		+
						Tunja, Complejo de Servicios del Sur	1.136	1.364	1.337		-
						Ubaté (Cundinamarca)	2.273	2.500	2.386		=
						Villavicencio, CAV	1.400	1.600	1.537		+
Limón común Ciénaga						Lulo					
Barranquilla, Barranquillita	2.400	2.800	2.540		+	Arauca (Arauca)	2.650	3.200	2.883		-
						Armenia, Mercar	2.000	2.200	2.089		-
						Barranquilla, Barranquillita	2.800	3.000	2.933		=
						Barranquilla, Granabastos	3.000	3.100	3.033		-
						Bogotá, D.C., Corabastos	1.600	2.000	1.698		-
						Bucaramanga, Centroabastos	1.600	1.920	1.785		-
						Buenaventura (Valle del Cauca)	2.400	2.600	2.500		-
						Cali, Cavasa	1.600	2.000	1.754		-
						Cali, Santa Helena	1.600	1.700	1.658		-
						Cartagena, Bazurto	3.000	3.400	3.106		-
						Cartago (Valle del Cauca)	1.700	2.000	1.883		-
						Chiquinquirá (Boyacá)	1.739	2.174	1.906		+
						Cúcuta, Cenabastos	3.000	3.500	3.083		-
						Duitama (Boyacá)	2.609	2.739	2.652		+
						Florencia (Cauquetá)	2.400	2.520	2.460		+
						Ibagué, Plaza La 21	1.360	1.600	1.550		-
						Manizales, Centro Galerías	1.600	2.000	1.850		-
						Medellín, Central Mayorista de Antioquia	1.500	1.800	1.671		-
						Medellín, Plaza Minorista "José María Villa"	1.800	2.200	1.967		-
						Montería, Mercado del Sur	3.000	3.000	3.000		-
						Neiva, Surabastos	1.400	1.800	1.621		-
						Palmira (Valle del Cauca)	1.700	2.200	1.888		-
						Pamplona (Norte de Santander)	2.000	3.000	2.667		+
						Pasto, El Potrerillo	1.304	1.739	1.571		+
						Pereira, La 41	1.800	2.000	1.975		=
Limón común valluno											
Buenaventura (Valle del Cauca)	2.500	2.700	2.550		+						
Palmira (Valle del Cauca)	1.667	1.833	1.740		-						
Tuluá (Valle del Cauca)	1.250	1.500	1.354		+						
Limón mandarino											
Armenia, Mercar	1.000	1.300	1.122		-						
Armenia, Retiro	800	900	856		-						
Ibagué, Plaza La 21	1.000	1.000	1.000		n.d.						
La Ceja (Antioquia)	600	700	642		+						
Medellín, Central Mayorista de Antioquia	800	1.000	883		-						
Medellín, Plaza Minorista "José María Villa"	800	1.000	858		-						
Peñol (Antioquia)	600	700	650		+						
Pereira, La 41	1.200	1.500	1.267		++						
Pereira, Mercasa	1.000	1.500	1.250		++						
Santa Bárbara (Antioquia)	500	625	588		+						
Villavicencio, CAV	720	1.000	854		-						
Yopal (Casánare)	750	750	750		=						
Limón Tahití											
Armenia, Mercar	2.000	2.100	2.067		+						
Barranquilla, Barranquillita	1.583	1.750	1.653		+						
Bogotá, D.C., Corabastos	1.286	1.714	1.495		+						
Bucaramanga, Centroabastos	920	1.200	1.020		-						
Bucaramanga, Mercados del centro	1.040	1.040	1.040		-						
Cali, Cavasa	1.300	1.500	1.404		++						
Cali, Santa Helena	1.200	1.300	1.250		+						
Cartagena, Bazurto	1.280	1.600	1.402		-						

BOLETÍN SEMANAL PRECIOS MAYORISTAS

Cuadro 3. Mercados mayoristas. Precios de venta de frutas frescas (continuación)
2020 (12 al 18 de septiembre)

Productos y mercados	Pesos por kilogramo				Tendencia	Productos y mercados	Pesos por kilogramo				Tendencia
	Mínimo	Máximo	Medio				Mínimo	Máximo	Medio		
Lulo (continuación)						Mandarina común (continuación)					
Pereira, Mercasa	1.500	1.800	1.700	-		Tunja, Complejo de Servicios del Sur	1.364	1.591	1.475	++	
Popayán, Plaza de mercado del barrio Bolívar	1.920	2.000	1.990	-		Túquerres (Nariño)	1.600	1.800	1.717	++	
San Gil (Santander)	2.000	2.200	2.060	-		Valledupar, Mercabastos	1.600	1.800	1.689	-	
Santa Marta (Magdalena)	3.000	3.000	3.000	-		Mandarina Oneco					
Sincelejo, Nuevo Mercado	2.200	2.700	2.467	-		Armenia, Mercar	900	1.200	1.033	++	
Socorro (Santander)	2.000	2.200	2.093	=		Armenia, Retiro	850	1.000	950	+++	
Sogamoso (Boyacá)	2.174	2.174	2.174	-		Bogotá, D.C., Corabastos	2.045	2.273	2.215	n.d.	
Tuluá (Valle del Cauca)	1.800	2.000	1.900	=		Cali, Cavasa	1.600	1.800	1.679	++	
Tunja, Complejo de Servicios del Sur	2.174	2.391	2.239	-		Cali, Santa Helena	900	900	900	=	
Valledupar, Mercabastos	2.600	2.800	2.739	-		Cartago (Valle del Cauca)	1.200	1.500	1.267	-	
Valledupar, Mercado Nuevo	2.400	2.400	2.400	n.d.		Manizales, Centro Galerías	1.000	1.200	1.150	-	
Villavicencio, CAV	1.600	2.000	1.708	-		Medellín, Central Mayorista de Antioquia	1.700	2.200	1.890	++	
Yopal (Casanare)	2.750	4.500	3.638	+		Medellín, Plaza Minorista "José María Villa"	1.500	2.000	1.767	++	
Mandarina Arrayana						Montería, Mercado del Sur	1.000	1.000	1.000	=	
Bogotá, D.C., Corabastos	2.727	3.636	3.209	+		Pereira, La 41	1.000	1.500	1.283	+++	
Buenaventura (Valle del Cauca)	1.800	2.000	1.967	++		Pereira, Mercasa	800	1.300	1.052	+	
Cali, Cavasa	1.600	1.800	1.719	++		Rionegro (Antioquia)	1.600	1.800	1.758	+	
Cali, Santa Helena	900	1.000	967	=		Santa Bárbara (Antioquia)	750	850	800	+	
Chiquinquirá (Boyacá)	682	727	705	++		Mango común					
Duitama (Boyacá)	1.182	1.273	1.212	+		Bogotá, D.C., Corabastos	2.609	3.565	3.315	++	
Florencia (Cauquetá)	1.520	1.600	1.560	=		Cali, Cavasa	1.800	2.000	1.893	-	
Ibagué, Plaza La 21	880	1.000	960	+		Cali, Santa Helena	1.600	1.720	1.620	-	
La Unión (Nariño)	1.000	1.000	1.000	=		Cartago (Valle del Cauca)	2.500	2.800	2.633	++	
Neiva, Surabastos	1.273	1.591	1.478	++		Medellín, Central Mayorista de Antioquia	1.000	1.600	1.305	++	
Pasto, El Potrerillo	900	1.000	967	-		Medellín, Plaza Minorista "José María Villa"	1.000	1.500	1.255	++	
Popayán, Plaza de mercado del barrio Bolívar	1.280	1.360	1.330	+++		Santa Bárbara (Antioquia)	600	800	723	+	
San Gil (Santander)	880	1.120	1.027	+		Tunja, Complejo de Servicios del Sur	1.591	1.818	1.639	+	
Socorro (Santander)	1.000	1.080	1.053	+		Mango de azúcar					
Sogamoso (Boyacá)	2.045	2.273	2.197	-		Barranquilla, Barranquillita	2.800	3.000	2.911	+	
Tuluá (Valle del Cauca)	1.000	1.200	1.067	=		Bogotá, D.C., Corabastos	3.200	4.000	3.707	+	
Tunja, Complejo de Servicios del Sur	1.455	1.682	1.559	++		Bucaramanga, Centroabastos	2.880	3.200	3.070	-	
Ubaté (Cundinamarca)	1.250	1.500	1.375	+++		Tunja, Complejo de Servicios del Sur	2.500	2.727	2.689	-	
Villavicencio, CAV	2.000	2.400	2.142	++		Villavicencio, CAV	4.000	4.400	4.067	++	
Mandarina común						Mango manzano					
Arauca (Arauca)	2.045	2.500	2.273	+		Tunja, Complejo de Servicios del Sur	2.955	3.409	3.182	=	
Barranquilla, Barranquillita	1.792	1.875	1.838	+		Mango Tommy					
Bucaramanga, Centroabastos	1.217	1.391	1.277	-		Arauca (Arauca)	3.864	4.545	4.432	+	
Bucaramanga, Mercados del centro	1.040	1.040	1.040	-		Barranquilla, Barranquillita	3.120	3.400	3.284	+	
Cartagena, Bazurto	2.045	2.273	2.146	-		Bogotá, D.C., Corabastos	5.455	7.273	6.171	-	
Cúcuta, Cenabastos	1.600	1.800	1.760	-		Bucaramanga, Centroabastos	4.800	5.400	5.100	-	
Cúcuta, La Nueva Sexta	1.200	1.600	1.383	-		Bucaramanga, Mercados del centro	3.000	3.080	3.027	++	
Ipiales (Nariño), Ipiales somos todos	1.280	1.400	1.330	+		Cali, Cavasa	5.200	5.600	5.421	+	
Pamplona (Norte de Santander)	1.200	1.800	1.567	-		Cali, Santa Helena	4.800	5.200	4.933	-	
San Gil (Santander)	1.320	1.400	1.373	=		Cartago (Valle del Cauca)	4.167	5.000	4.583	=	
Santa Bárbara (Antioquia)	500	545	530	++							
Socorro (Santander)	1.200	1.280	1.227	+							
Sogamoso (Boyacá)	2.045	2.273	2.197	-							

Cuadro 3. Mercados mayoristas. Precios de venta de frutas frescas (continuación)
2020 (12 al 18 de septiembre)

Productos y mercados	Pesos por kilogramo				Tendencia	Productos y mercados	Pesos por kilogramo				Tendencia
	Mínimo	Máximo	Medio				Mínimo	Máximo	Medio		
Mango Tommy						Manzana roja importada (continuación)					
Cúcuta, Cenabastos	2.600	3.000	2.825	-		Pereira, Mercasa	5.263	5.789	5.614	=	
La Ceja (Antioquia)	5.000	6.000	5.422	++		Popayán, Plaza de mercado del barrio Bolívar	5.263	5.526	5.395	+	
La Unión (Nariño)	4.400	4.800	4.533	+		Rionegro (Antioquia)	5.789	6.316	6.171	-	
Manizales, Centro Galerías	5.300	5.500	5.400	=		San Gil (Santander)	5.500	5.750	5.583	=	
Medellín, Central Mayorista de Antioquia	4.800	5.500	5.231	-		Sincelejo, Nuevo Mercado	5.000	5.500	5.208	+	
Medellín, Plaza Minorista "José María Villa"	5.000	5.500	5.400	+		Socorro (Santander)	5.500	5.750	5.625	n.d.	
Neiva, Surabastos	3.600	4.200	3.900	n.d.		Sogamoso (Boyacá)	5.789	6.053	5.877	+	
Palmira (Valle del Cauca)	4.800	5.120	4.890	-		Tuluá (Valle del Cauca)	6.053	6.316	6.184	+	
Pasto, El Potrerillo	4.000	4.400	4.133	-		Tunja, Complejo de Servicios del Sur	5.526	6.053	5.860	+	
Pereira, La 41	4.800	5.200	5.050	-		Túquerres (Nariño)	5.526	5.789	5.592	-	
Popayán, Plaza de mercado del barrio Bolívar	5.400	5.600	5.575	++		Valledupar, Mercado Nuevo	5.263	5.789	5.526	=	
Rionegro (Antioquia)	5.700	6.000	5.892	+		Villavicencio, CAV	5.789	6.316	5.833	=	
Tuluá (Valle del Cauca)	4.800	5.000	4.933	-		Yopal (Casanare)	5.895	6.211	6.053	-	
Tunja, Complejo de Servicios del Sur	4.545	5.000	4.848	+		Manzana royal gala importada					
Ubaté (Cundinamarca)	8.333	8.333	8.333	n.d.		Arauca (Arauca)	7.000	7.333	7.156	=	
Villavicencio, CAV	4.400	4.800	4.606	-		Armenia, Mercar	5.789	6.053	5.965	=	
Manzana nacional						Bogotá, D.C., Corabastos	5.263	5.789	5.542	-	
Bogotá, D.C., Corabastos	1.750	2.250	2.016	++		Bucaramanga, Centroabastos	5.000	5.250	5.094	+	
Medellín, Central Mayorista de Antioquia	3.500	4.000	3.700	=		Cali, Cavasa	5.526	5.789	5.658	+	
Sogamoso (Boyacá)	1.364	1.591	1.439	-		Cali, Santa Helena	4.737	5.000	4.895	-	
Tunja, Complejo de Servicios del Sur	1.591	1.727	1.648	-		Cartago (Valle del Cauca)	5.263	6.000	5.697	+	
Manzana roja importada						Chiquinquirá (Boyacá)	5.526	6.053	5.789	+	
Arauca (Arauca)	5.400	6.150	5.683	+		Cúcuta, Cenabastos	4.750	5.750	5.188	-	
Armenia, Mercar	5.789	6.053	5.965	=		Duitama (Boyacá)	5.263	5.789	5.526	+	
Barranquilla, Barranquillita	5.526	5.684	5.588	-		Florencia (Caquetá)	5.474	5.474	5.474	=	
Bogotá, D.C., Corabastos	5.526	6.053	5.752	+		Ibagué, Plaza La 21	5.789	5.789	5.789	-	
Bucaramanga, Centroabastos	5.300	5.500	5.438	+		Ipiiales (Nariño), Ipiiales somos todos	5.263	5.526	5.395	+	
Buenaventura (Valle del Cauca)	5.789	6.053	5.877	-		La Ceja (Antioquia)	5.000	5.526	5.211	+	
Cali, Cavasa	5.263	5.526	5.395	-		Manizales, Centro Galerías	5.263	5.789	5.664	+	
Cali, Santa Helena	4.737	5.105	4.912	+		Medellín, Central Mayorista de Antioquia	5.000	5.263	5.132	-	
Cartagena, Bazurto	5.000	6.316	5.678	-		Montería, Mercado del Sur	5.789	5.895	5.855	+	
Cartago (Valle del Cauca)	5.789	6.316	6.026	+		Neiva, Surabastos	5.526	5.895	5.667	-	
Chiquinquirá (Boyacá)	5.789	6.316	6.053	+		Palmira (Valle del Cauca)	5.263	5.526	5.395	=	
Cúcuta, Cenabastos	5.000	5.750	5.313	-		Pamplona (Norte de Santander)	5.500	5.750	5.625	-	
Duitama (Boyacá)	5.263	5.421	5.316	-		Pasto, El Potrerillo	5.000	5.526	5.285	-	
Florencia (Caquetá)	5.789	5.789	5.789	-		Pereira, La 41	5.105	5.263	5.211	-	
Ibagué, Plaza La 21	5.263	5.789	5.706	+		Pereira, Mercasa	5.263	5.526	5.351	=	
La Unión (Nariño)	5.263	6.053	5.526	-		Popayán, Plaza de mercado del barrio Bolívar	5.263	5.263	5.263	+	
Manizales, Centro Galerías	5.263	5.789	5.651	-		Rionegro (Antioquia)	5.526	5.789	5.759	+	
Medellín, Central Mayorista de Antioquia	5.263	5.789	5.477	+		San Gil (Santander)	5.500	5.750	5.583	=	
Montería, Mercado del Sur	5.526	5.632	5.605	+		Socorro (Santander)	5.500	5.750	5.625	n.d.	
Neiva, Surabastos	5.684	5.895	5.781	+		Sogamoso (Boyacá)	5.526	5.789	5.702	+	
Palmira (Valle del Cauca)	5.263	5.526	5.362	-		Tuluá (Valle del Cauca)	5.789	6.053	5.921	=	
Pamplona (Norte de Santander)	5.500	5.750	5.625	-		Tunja, Complejo de Servicios del Sur	5.526	6.053	5.848	+	
Pasto, El Potrerillo	4.737	5.789	5.183	-		Túquerres (Nariño)	5.526	5.789	5.592	-	
Pereira, La 41	5.263	5.789	5.579	+		Ubaté (Cundinamarca)	5.500	5.750	5.625	+	
						Valledupar, Mercado Nuevo	5.000	5.250	5.125	=	
						Villavicencio, CAV	5.263	6.053	5.570	+	

BOLETÍN SEMANAL PRECIOS MAYORISTAS

Cuadro 3. Mercados mayoristas. Precios de venta de frutas frescas (continuación)
2020 (12 al 18 de septiembre)

Productos y mercados	Pesos por kilogramo				Tendencia	Productos y mercados	Pesos por kilogramo				Tendencia
	Mínimo	Máximo	Medio				Mínimo	Máximo	Medio		
Manzana verde importada						Maracuyá (continuación)					
Arauca (Arauca)	8.000	8.333	8.144		+	Chiquinquirá (Boyacá)	1.600	1.800	1.700		-
Armenia, Mercar	6.316	6.579	6.491		=	Cúcuta, Cenabastos	2.000	2.500	2.042		+
Barranquilla, Barranquillita	6.211	6.316	6.263		+	Duitama (Boyacá)	1.700	1.800	1.767		+
Bogotá, D.C., Corabastos	6.053	6.316	6.164		-	Ibagué, Plaza La 21	1.760	2.000	1.840		+
Bucaramanga, Centroabastos	5.500	6.000	5.788		+	La Ceja (Antioquia)	1.500	1.800	1.613		-
Buenaventura (Valle del Cauca)	6.316	6.579	6.360		-	Manizales, Centro Galerías	1.600	2.000	1.775		-
Cali, Cavasa	5.789	6.053	5.921		+	Medellín, Plaza Minorista "José María Villa"	1.100	1.500	1.242		-
Cali, Santa Helena	5.000	5.526	5.263		-	Montería, Mercado del Sur	1.000	1.200	1.108		-
Cartagena, Bazurto	6.053	6.526	6.298		=	Palmira (Valle del Cauca)	1.700	2.000	1.825		-
Cartago (Valle del Cauca)	5.526	6.316	5.961		-	Pamplona (Norte de Santander)	2.000	2.500	2.083		=
Chiquinquirá (Boyacá)	6.053	6.842	6.430		+	Pasto, El Potrerillo	1.267	1.600	1.451		+
Cúcuta, Cenabastos	6.000	6.250	6.042		-	Pereira, La 41	1.800	2.000	1.975		-
Duitama (Boyacá)	5.789	6.053	5.921		-	Pereira, Mercasa	2.000	2.200	2.067		+
Florencia (Cauquetá)	6.158	6.158	6.158		=	Popayán, Plaza de mercado del barrio Bolívar	1.600	1.700	1.650		+
Ibagué, Plaza La 21	6.316	6.579	6.425		+	Rionegro (Antioquia)	1.800	2.100	1.958		+
Ipiales (Nariño), Ipiales somos todos	5.789	6.053	5.930		+	San Gil (Santander)	1.333	1.600	1.467		-
La Ceja (Antioquia)	5.789	6.316	5.996		-	Socorro (Santander)	1.200	1.333	1.244		=
La Unión (Nariño)	5.526	6.053	5.702		-	Sogamoso (Boyacá)	1.500	1.800	1.650		-
Manizales, Centro Galerías	5.789	6.316	6.132		-	Sonsón (Antioquia)	1.400	1.400	1.400		-
Medellín, Central Mayorista de Antioquia	5.789	6.053	5.921		+	Tuluá (Valle del Cauca)	1.700	1.900	1.788		+
Montería, Mercado del Sur	6.053	6.105	6.079		+	Tunja, Complejo de Servicios del Sur	1.600	2.000	1.775		-
Neiva, Surabastos	6.105	6.316	6.184		-	Túquerres (Nariño)	1.667	1.833	1.725		+
Palmira (Valle del Cauca)	5.789	6.053	5.921		=	Ubaté (Cundinamarca)	2.000	2.000	2.000		-
Pamplona (Norte de Santander)	6.500	6.500	6.500		+	Villavicencio, CAV	1.600	2.000	1.829		-
Pasto, El Potrerillo	5.789	6.053	5.855		-	Yopal (Casanare)	1.300	1.300	1.300		-
Pereira, La 41	5.684	5.895	5.789		+						
Pereira, Mercasa	5.263	5.789	5.614		=	Maracuyá antioqueño					
Popayán, Plaza de mercado del barrio Bolívar	5.526	5.789	5.757		+	Medellín, Central Mayorista de Antioquia	1.000	1.500	1.271		-
Rionegro (Antioquia)	6.579	6.579	6.579		+	Montería, Mercado del Sur	1.200	1.400	1.275		-
San Gil (Santander)	5.750	6.000	5.917		=	Sincelejo, Nuevo Mercado	1.400	1.700	1.525		-
Sincelejo, Nuevo Mercado	5.500	5.750	5.583		+						
Socorro (Santander)	5.750	6.000	5.875		n.d.	Maracuyá huilense					
Sogamoso (Boyacá)	6.053	6.316	6.228		-	Florencia (Cauquetá)	1.600	1.680	1.640		+
Tuluá (Valle del Cauca)	6.053	6.316	6.184		=	Neiva, Surabastos	1.440	1.760	1.570		-
Tunja, Complejo de Servicios del Sur	6.053	6.579	6.272		+						
Túquerres (Nariño)	5.526	6.053	5.921		-	Maracuyá santandereano					
Ubaté (Cundinamarca)	6.000	6.000	6.000		+	Barranquilla, Barranquillita	1.800	2.000	1.919		+
Valledupar, Mercado Nuevo	5.789	6.053	5.921		=	Valledupar, Mercabastos	1.333	1.667	1.616		-
Villavicencio, CAV	6.053	6.316	6.184		+						
Yopal (Casanare)	6.579	6.842	6.711		+	Maracuyá valluno					
						Barranquilla, Barranquillita	2.700	3.200	2.900		+
Maracuyá						Barranquilla, Granabastos	2.300	2.400	2.375		++
Arauca (Arauca)	1.800	2.300	2.133		+	Cartagena, Bazurto	2.000	2.500	2.233		-
Armenia, Mercar	1.800	2.000	1.878		+						
Bogotá, D.C., Corabastos	1.800	2.200	1.910		-	Melón Cantalup					
Bucaramanga, Centroabastos	867	1.200	1.083		+	Arauca (Arauca)	3.000	3.700	3.333		-
Buenaventura (Valle del Cauca)	2.500	2.600	2.533		+	Armenia, Mercar	2.200	2.700	2.478		-
Cali, Cavasa	1.700	2.000	1.819		+	Barranquilla, Barranquillita	1.400	1.500	1.489		=
Cali, Santa Helena	1.600	1.800	1.700		-	Bogotá, D.C., Corabastos	1.300	1.700	1.501		-
Cartago (Valle del Cauca)	1.700	2.000	1.888		+						

Cuadro 3. Mercados mayoristas. Precios de venta de frutas frescas (continuación)
2020 (12 al 18 de septiembre)

Productos y mercados	Pesos por kilogramo				Tendencia	Productos y mercados	Pesos por kilogramo				Tendencia
	Mínimo	Máximo	Medio				Mínimo	Máximo	Medio		
Melón Cantalup (continuación)						Mora de Castilla (continuación)					
Bucaramanga, Centroabastos	2.000	2.200	2.038	-		San Gil (Santander)	2.000	2.200	2.100	-	
Cali, Cavasa	1.500	1.600	1.548	+		Santa Marta (Magdalena)	2.320	2.800	2.640	-	
Cali, Santa Helena	1.500	1.600	1.550	+		Sincelejo, Nuevo Mercado	2.800	3.000	2.944	-	
Cartago (Valle del Cauca)	2.000	2.200	2.033	-		Socorro (Santander)	2.300	2.500	2.367	=	
Chiquinquirá (Boyacá)	1.364	1.591	1.462	-		Sogamoso (Boyacá)	2.600	3.000	2.867	++	
Cúcuta, Cenabastos	2.000	2.800	2.325	-		Tuluá (Valle del Cauca)	2.240	2.400	2.320	-	
Duitama (Boyacá)	1.500	1.591	1.530	=		Tunja, Complejo de Servicios del Sur	2.200	2.800	2.508	+	
Ibagué, Plaza La 21	1.300	1.800	1.513	-		Valledupar, Mercabastos	2.800	3.200	2.972	-	
Manizales, Centro Galerías	2.000	2.500	2.250	=		Villavicencio, CAV	2.200	3.000	2.678	-	
Medellín, Central Mayorista de Antioquia	2.400	2.600	2.538	+		Yopal (Casanare)	3.125	3.250	3.188	-	
Neiva, Surabastos	1.300	1.600	1.408	-		Naranja común					
Palmira (Valle del Cauca)	1.400	1.500	1.475	+		Arauca (Arauca)	761	1.130	971	-	
Pamplona (Norte de Santander)	2.000	2.500	2.256	-		Barranquilla, Barranquillita	1.000	1.000	1.000	++	
Pasto, El Potrerillo	2.000	2.500	2.244	+		Chiquinquirá (Boyacá)	433	500	472	+	
Pereira, Mercasa	2.000	2.400	2.192	-		Cúcuta, Cenabastos	833	1.167	990	-	
San Gil (Santander)	1.800	1.880	1.827	=		Cúcuta, La Nueva Sexta	833	1.167	1.014	+	
Santa Marta (Magdalena)	1.800	2.000	1.900	=		Neiva, Surabastos	320	352	332	+	
Socorro (Santander)	1.800	1.880	1.827	-		Pamplona (Norte de Santander)	500	800	650	++	
Sogamoso (Boyacá)	2.500	2.800	2.650	+		San Gil (Santander)	600	640	627	-	
Tunja, Complejo de Servicios del Sur	1.364	1.591	1.415	-		Santa Bárbara (Antioquia)	333	333	333	=	
Valledupar, Mercado Nuevo	1.700	1.800	1.750	++		Socorro (Santander)	480	520	493	=	
Villavicencio, CAV	2.000	2.800	2.348	-		Sonsón (Antioquia)	300	400	350	-	
Mora de Castilla						Tunja, Complejo de Servicios del Sur	567	733	644	+	
Arauca (Arauca)	2.600	3.200	3.000	+		Valledupar, Mercado Nuevo	800	800	800	+	
Armenia, Mercar	3.400	3.800	3.589	-		Naranja Sweet					
Barranquilla, Barranquillita	2.240	3.600	2.860	-		Armenia, Mercar	880	900	893	+	
Barranquilla, Granabastos	2.240	3.400	2.807	-		Armenia, Retiro	760	900	829	++	
Bogotá, D.C., Corabastos	2.000	2.462	2.201	-		Bogotá, D.C., Corabastos	1.100	1.200	1.118	-	
Bucaramanga, Centroabastos	1.760	2.400	2.135	-		Cali, Cavasa	740	800	777	-	
Buenaventura (Valle del Cauca)	3.400	3.800	3.567	-		Cali, Santa Helena	700	760	730	+	
Cali, Cavasa	2.000	2.400	2.173	-		Cartago (Valle del Cauca)	800	880	820	-	
Cali, Santa Helena	2.000	2.400	2.253	-		Ibagué, Plaza La 21	700	1.000	864	++	
Cartagena, Bazurto	2.240	2.560	2.444	-		Neiva, Surabastos	800	900	860	-	
Cartago (Valle del Cauca)	2.800	3.000	2.900	-		Pasto, El Potrerillo	680	950	846	-	
Chiquinquirá (Boyacá)	2.000	2.200	2.033	+		Pereira, La 41	700	1.000	883	-	
Cúcuta, Cenabastos	1.833	2.500	2.333	-		Pereira, Mercasa	700	1.000	817	+	
Duitama (Boyacá)	2.000	2.100	2.033	-		Popayán, Plaza de mercado del barrio	800	840	805	=	
Ibagué, Plaza La 21	1.600	2.000	1.842	-		Bolívar					
Ipiales (Nariño), Ipiales somos todos	1.750	1.875	1.823	-		Tuluá (Valle del Cauca)	800	900	850	=	
Manizales, Centro Galerías	3.000	3.000	3.000	-		Naranja Valencia					
Medellín, Central Mayorista de Antioquia	1.600	1.800	1.720	-		Barranquilla, Barranquillita	1.080	1.200	1.133	+	
Montería, Mercado del Sur	2.000	2.400	2.117	-		Bogotá, D.C., Corabastos	1.100	1.200	1.118	-	
Neiva, Surabastos	1.440	1.840	1.676	+		Bucaramanga, Centroabastos	600	680	630	-	
Palmira (Valle del Cauca)	2.400	2.800	2.660	-		Bucaramanga, Mercados del centro	600	640	613	=	
Pamplona (Norte de Santander)	1.600	1.920	1.787	-		Buenaventura (Valle del Cauca)	1.400	1.500	1.477	-	
Pasto, El Potrerillo	2.250	2.750	2.431	++		Cartagena, Bazurto	800	880	840	=	
Pereira, La 41	3.000	3.200	3.100	+		Cartago (Valle del Cauca)	600	660	633	=	
Pereira, Mercasa	2.000	2.600	2.456	-		Duitama (Boyacá)	960	1.040	1.000	=	
Popayán, Plaza de mercado del barrio	2.800	3.040	3.010	++							
Bolívar											

BOLETÍN SEMANAL PRECIOS MAYORISTAS

Cuadro 3. Mercados mayoristas. Precios de venta de frutas frescas (continuación)
2020 (12 al 18 de septiembre)

Productos y mercados	Pesos por kilogramo				Tendencia	Productos y mercados	Pesos por kilogramo				Tendencia
	Mínimo	Máximo	Medio				Mínimo	Máximo	Medio		
Naranja Valencia (continuación)						Papaya Maradol (continuación)					
Florencia (Caquetá)	1.100	1.100	1.100		+	Rionegro (Antioquia)	1.800	2.000	1.942		+
Ipiales (Nariño), Ipiales somos todos	875	950	910		-	San Gil (Santander)	1.000	1.100	1.067		+++
La Ceja (Antioquia)	1.000	1.100	1.008		-	Socorro (Santander)	1.000	1.100	1.033		-
Manizales, Centro Galerías	700	800	750		=	Sogamoso (Boyacá)	1.111	1.222	1.167		-
Medellín, Central Mayorista de Antioquia	900	1.200	1.075		-	Tuluá (Valle del Cauca)	800	1.000	963		+
Medellín, Plaza Minorista "José María Villa"	1.000	1.200	1.100		-	Tunja, Complejo de Servicios del Sur	889	1.000	981		+
Montería, Mercado del Sur	975	1.050	996		+	Ubaté (Cundinamarca)	1.389	1.389	1.389		=
Pasto, El Potrerillo	900	925	913		+	Valledupar, Mercado Nuevo	1.000	1.000	1.000		-
Pereira, Mercasa	700	900	775		+	Villavicencio, CAV	750	1.100	846		+
Rionegro (Antioquia)	1.100	1.300	1.204		-	Papaya melona					
Sincelejo, Nuevo Mercado	875	875	875		-	Bucaramanga, Centroabastos	1.160	1.440	1.240		-
Sogamoso (Boyacá)	1.300	1.400	1.375		+	Medellín, Central Mayorista de Antioquia	1.300	1.400	1.342		+
Tunja, Complejo de Servicios del Sur	1.100	1.200	1.151		=	Papaya redonda					
Túquerres (Nariño)	850	900	879		=	Bucaramanga, Centroabastos	1.000	1.300	1.088		-
Valledupar, Mercabastos	909	1.136	986		-	Medellín, Central Mayorista de Antioquia	1.300	1.400	1.342		+
Valledupar, Mercado Nuevo	800	880	836		n.d.	Papaya tainung					
Villavicencio, CAV	900	1.040	994		+	Barranquilla, Barranquillita	1.200	1.400	1.311		+
Yopal (Casare)	1.100	1.120	1.110		+	Bogotá, D.C., Corabastos	1.800	2.200	1.931		-
Papaya hawaiana						Cartagena, Bazurto	1.300	1.500	1.450		+
Medellín, Central Mayorista de Antioquia	2.679	3.036	2.877		+	Florencia (Caquetá)	1.200	1.200	1.200		=
Papaya Maradol						Medellín, Central Mayorista de Antioquia	1.300	1.500	1.383		-
Arauca (Arauca)	1.300	2.000	1.717		-	Medellín, Plaza Minorista "José María Villa"	1.100	1.300	1.200		=
Armenia, Mercar	900	1.000	967		=	Montería, Mercado del Sur	960	1.040	993		-
Bogotá, D.C., Corabastos	1.000	1.556	1.307		-	Sincelejo, Nuevo Mercado	833	1.000	944		-
Bucaramanga, Centroabastos	1.100	1.200	1.153		-	Valledupar, Mercado Nuevo	1.000	1.000	1.000		-
Buenaventura (Valle del Cauca)	2.000	2.400	2.233		-	Villavicencio, CAV	800	1.100	898		-
Cali, Cavasa	1.100	1.200	1.142		-	Patilla					
Cali, Santa Helena	1.000	1.100	1.067		+	Armenia, Mercar	750	850	800		-
Cartago (Valle del Cauca)	1.100	1.300	1.188		-	Barranquilla, Barranquillita	800	850	809		-
Chiquinquirá (Boyacá)	1.111	1.333	1.204		-	Bogotá, D.C., Corabastos	800	1.000	853		+
Cúcuta, Cenabastos	1.300	1.600	1.454		-	Bucaramanga, Centroabastos	900	900	900		+
Cúcuta, La Nueva Sexta	1.400	1.500	1.492		-	Cali, Cavasa	900	1.000	956		+
Duitama (Boyacá)	889	944	917		+	Cali, Santa Helena	800	900	817		=
Ibagué, Plaza La 21	1.000	1.300	1.088		-	Cartagena, Bazurto	700	800	778		++
Ipiales (Nariño), Ipiales somos todos	1.700	1.800	1.767		-	Cartago (Valle del Cauca)	800	1.000	933		+
La Ceja (Antioquia)	1.800	2.000	1.900		-	Cúcuta, Cenabastos	1.000	1.000	1.000		=
La Unión (Nariño)	2.000	2.000	2.000		=	Ibagué, Plaza La 21	800	900	850		++
Manizales, Centro Galerías	1.000	1.300	1.150		+	Medellín, Central Mayorista de Antioquia	700	800	750		=
Medellín, Central Mayorista de Antioquia	1.700	1.900	1.825		+	Medellín, Plaza Minorista "José María Villa"	700	900	800		=
Medellín, Plaza Minorista "José María Villa"	1.200	1.400	1.300		=	Montería, Mercado del Sur	750	800	763		+
Neiva, Surabastos	1.200	1.400	1.213		+	Palmira (Valle del Cauca)	900	1.000	971		-
Palmira (Valle del Cauca)	1.100	1.200	1.175		=	Pasto, El Potrerillo	1.000	1.200	1.033		+
Pamplona (Norte de Santander)	1.500	1.700	1.583		-	Pereira, La 41	1.200	1.200	1.200		=
Pasto, El Potrerillo	1.000	1.500	1.256		-	Popayán, Plaza de mercado del barrio Bolívar	1.100	1.200	1.163		+
Pereira, La 41	1.000	1.200	1.175		-						
Pereira, Mercasa	1.000	1.300	1.167		+						

Cuadro 3. Mercados mayoristas. Precios de venta de frutas frescas (continuación)
2020 (12 al 18 de septiembre)

Productos y mercados	Pesos por kilogramo				Tendencia	Productos y mercados	Pesos por kilogramo				Tendencia
	Mínimo	Máximo	Medio				Mínimo	Máximo	Medio		
Patilla (continuación)						Pera nacional					
Rionegro (Antioquia)	1.000	1.100	1.017		+	Bogotá, D.C., Corabastos	2.391	3.043	2.881		++
San Gil (Santander)	800	900	850		-	Bucaramanga, Centroabastos	2.000	2.400	2.295		++
Sincedejo, Nuevo Mercado	700	700	700		=	Ibagué, Plaza La 21	3.000	3.400	3.200		++
Socorro (Santander)	800	900	867		-	Medellín, Central Mayorista de Antioquia	2.292	2.917	2.587		+
Tuluá (Valle del Cauca)	900	1.100	1.000		-	San Gil (Santander)	2.800	2.880	2.827		+
Tunja, Complejo de Servicios del Sur	700	800	756		-	Socorro (Santander)	2.800	2.880	2.827		++
Valledupar, Mercado Nuevo	650	700	658		-	Sogamoso (Boyacá)	2.174	2.391	2.246		+
Villavicencio, CAV	700	900	813		-	Tunja, Complejo de Servicios del Sur	2.391	2.609	2.464		+
Patilla baby						Piña gold					
Bogotá, D.C., Corabastos	1.300	1.500	1.488		-	Armenia, Mercar	1.600	1.800	1.722		+
Cali, Cavasa	1.000	1.000	1.000		-	Bogotá, D.C., Corabastos	1.636	2.273	1.996		-
Medellín, Central Mayorista de Antioquia	1.800	2.200	2.017		++	Bucaramanga, Centroabastos	1.600	1.800	1.725		-
Pera importada						Piña manzana					
Armenia, Mercar	5.500	5.750	5.667		=	Cali, Santa Helena	1.200	1.300	1.267		-
Bogotá, D.C., Corabastos	5.000	5.750	5.434		+	Popayán, Plaza de mercado del barrio Bolívar	1.600	1.700	1.667		+
Bucaramanga, Centroabastos	4.900	5.500	5.191		+	Piña perolera					
Buenaventura (Valle del Cauca)	6.053	6.053	6.053		-	Barranquilla, Barranquillita	1.520	1.680	1.570		-
Cali, Cavasa	5.263	5.526	5.411		+	Barranquilla, Granabastos	1.520	1.600	1.573		+
Cali, Santa Helena	5.105	5.526	5.281		+	Bogotá, D.C., Corabastos	938	1.188	1.092		-
Cartagena, Bazurto	5.263	5.895	5.515		+	Bucaramanga, Centroabastos	933	1.067	1.029		+
Cartago (Valle del Cauca)	5.684	5.895	5.816		+	Chiquinquirá (Boyacá)	1.233	1.333	1.306		-
Chiquinquirá (Boyacá)	5.263	5.789	5.526		+	Cúcuta, Cenabastos	900	1.333	1.161		++
Cúcuta, Cenabastos	5.250	5.500	5.375		-	Florencia (Caquetá)	1.429	1.429	1.429		=
Duitama (Boyacá)	5.263	5.526	5.351		=	Pamplona (Norte de Santander)	1.333	1.500	1.389		+
Florencia (Caquetá)	5.579	5.579	5.579		+	San Gil (Santander)	1.000	1.067	1.022		+
Ibagué, Plaza La 21	5.263	6.316	5.728		+	Socorro (Santander)	1.000	1.067	1.022		-
Ipiiales (Nariño), Ipiiales somos todos	5.263	5.526	5.395		n.d.						
La Unión (Nariño)	5.263	5.789	5.614		+						
Manizales, Centro Galerías	5.000	6.150	5.706		+						
Medellín, Central Mayorista de Antioquia	5.526	6.053	5.746		+						
Montería, Mercado del Sur	5.789	6.316	5.982		+						
Neiva, Surabastos	6.222	6.667	6.472		+						
Palmira (Valle del Cauca)	5.526	5.789	5.678		+						
Pamplona (Norte de Santander)	5.500	6.000	5.750		=						
Pasto, El Potrerillo	5.263	6.053	5.575		+						
Pereira, La 41	5.000	5.500	5.250		+						
Pereira, Mercasa	5.000	5.800	5.467		+						
Popayán, Plaza de mercado del barrio Bolívar	5.263	5.526	5.395		+						
Rionegro (Antioquia)	5.789	6.053	6.031		+						
San Gil (Santander)	5.250	5.500	5.417		=						
Sincedejo, Nuevo Mercado	5.000	5.250	5.125		+						
Sogamoso (Boyacá)	5.789	6.053	5.877		+						
Tuluá (Valle del Cauca)	5.789	6.316	6.000		+						
Tunja, Complejo de Servicios del Sur	5.789	6.053	5.965		+						
Valledupar, Mercado Nuevo	5.500	5.500	5.500		=						
Villavicencio, CAV	5.500	6.000	5.635		+						
Yopal (Casabare)	5.700	5.900	5.800		=						

BOLETÍN SEMANAL PRECIOS MAYORISTAS

Cuadro 3. Mercados mayoristas. Precios de venta de frutas frescas (continuación)
2020 (12 al 18 de septiembre)

Productos y mercados	Pesos por kilogramo				Tendencia	Productos y mercados	Pesos por kilogramo				Tendencia
	Mínimo	Máximo	Medio				Mínimo	Máximo	Medio		
Piña perolera (continuación)						Tomate de árbol (continuación)					
Sogamoso (Boyacá)	1.167	1.333	1.278	-		Manizales, Centro Galerías	800	1.120	955	+	
Tunja, Complejo de Servicios del Sur	1.200	1.500	1.300	+		Marinilla (Antioquia)	700	800	767	+	
Ubaté (Cundinamarca)	1.000	1.000	1.000	n.d.		Medellín, Central Mayorista de Antioquia	1.000	1.300	1.092	+	
Valledupar, Mercabastos	1.800	1.800	1.800	+		Medellín, Plaza Minorista "José María Villa"	1.000	1.200	1.133	++	
Pitahaya						Montería, Mercado del Sur	1.200	1.320	1.243	++	
Arauca (Arauca)	6.000	9.000	7.000	-		Neiva, Surabastos	1.520	1.800	1.642	+	
Bogotá, D.C., Corabastos	5.000	6.000	5.514	-		Palmira (Valle del Cauca)	1.400	1.600	1.488	++	
Bucaramanga, Centroabastos	5.000	5.500	5.250	+		Pamplona (Norte de Santander)	1.458	2.083	1.794	-	
Cúcuta, Cenabastos	7.000	8.000	7.208	+		Pasto, El Potrerillo	1.100	1.400	1.222	+	
Ibagué, Plaza La 21	3.000	4.000	3.500	-		Peñol (Antioquia)	700	900	800	-	
Medellín, Central Mayorista de Antioquia	5.000	6.000	5.615	-		Pereira, La 41	1.400	1.500	1.454	-	
Neiva, Surabastos	3.000	4.000	3.760	-		Pereira, Mercasa	1.200	1.600	1.383	+	
Sogamoso (Boyacá)	7.000	7.000	7.000	=		Popayán, Plaza de mercado del barrio Bolívar	1.152	1.200	1.168	-	
Tunja, Complejo de Servicios del Sur	4.000	4.500	4.058	+		Rionegro (Antioquia)	800	1.000	858	-	
Villavicencio, CAV	5.000	7.000	6.104	-		San Gil (Santander)	1.920	2.000	1.947	+	
Tangelo						San Vicente (Antioquia)	750	800	788	+	
Bogotá, D.C., Corabastos	2.600	3.200	2.740	-		Santa Marta (Magdalena)	1.600	1.680	1.640	=	
Bucaramanga, Centroabastos	1.600	1.800	1.675	+		Sincelejo, Nuevo Mercado	1.120	1.280	1.207	-	
Cartago (Valle del Cauca)	1.800	2.000	1.967	+		Socorro (Santander)	2.000	2.080	2.027	=	
Manizales, Centro Galerías	1.800	2.000	1.900	-		Sogamoso (Boyacá)	1.652	1.739	1.696	-	
Medellín, Central Mayorista de Antioquia	2.500	2.700	2.576	+		Sonsón (Antioquia)	600	700	650	-	
Pereira, Mercasa	1.500	2.000	1.783	+		Tuluá (Valle del Cauca)	1.800	2.000	1.900	=	
Rionegro (Antioquia)	2.500	2.700	2.533	-		Tunja, Complejo de Servicios del Sur	1.522	1.739	1.612	-	
Sogamoso (Boyacá)	2.400	2.600	2.500	+		Túquerres (Nariño)	933	1.167	1.017	+	
Tunja, Complejo de Servicios del Sur	2.080	2.320	2.227	+		Valledupar, Mercabastos	1.600	1.800	1.640	+	
Ubaté (Cundinamarca)	2.500	2.750	2.625	n.d.		Villavicencio, CAV	1.800	2.200	1.998	+	
Villavicencio, CAV	2.400	2.800	2.600	++		Yopal (Casare)	1.840	1.920	1.880	-	
Tomate de árbol						Uchuva con cáscara					
Arauca (Arauca)	2.136	2.500	2.303	+		Bogotá, D.C., Corabastos	2.000	2.500	2.374	++	
Armenia, Mercar	1.520	1.680	1.627	+++		Bucaramanga, Centroabastos	2.400	3.000	2.675	+++	
Barranquilla, Barranquillita	1.400	1.500	1.475	++		Cúcuta, Cenabastos	2.000	2.500	2.271	+	
Barranquilla, Granabastos	1.500	1.600	1.550	+		Ibagué, Plaza La 21	1.600	2.000	1.780	-	
Bogotá, D.C., Corabastos	1.200	2.000	1.522	-		Medellín, Central Mayorista de Antioquia	2.000	2.500	2.321	+	
Bucaramanga, Centroabastos	1.320	1.480	1.400	+		Pamplona (Norte de Santander)	2.000	2.000	2.000	=	
Buenaventura (Valle del Cauca)	1.600	1.700	1.633	-		San Gil (Santander)	1.800	2.000	1.867	-	
Cali, Cavasa	1.100	1.200	1.169	+		Uva importada					
Cali, Santa Helena	1.200	1.400	1.288	+		Arauca (Arauca)	12.500	13.750	13.354	-	
Cartagena, Bazurto	1.400	2.000	1.733	-		Bogotá, D.C., Corabastos	11.250	12.500	12.301	-	
Cartago (Valle del Cauca)	1.600	2.000	1.817	-		Bucaramanga, Centroabastos	12.500	12.500	12.500	+	
Chiquinquirá (Boyacá)	1.435	1.522	1.507	+		Cali, Cavasa	11.176	11.765	11.360	-	
Cúcuta, Cenabastos	2.200	2.600	2.383	-		Cali, Santa Helena	10.000	10.000	10.000	=	
Duitama (Boyacá)	1.739	1.870	1.793	-		Cúcuta, Cenabastos	12.500	12.500	12.500	=	
El Santuario (Antioquia)	800	900	825	+		Medellín, Central Mayorista de Antioquia	11.875	12.500	12.240	+	
Florencia (Caquetá)	2.240	2.320	2.280	+		Palmira (Valle del Cauca)	11.875	12.500	12.188	+	
Ibagué, Plaza La 21	1.120	1.600	1.428	+		San Gil (Santander)	12.500	13.125	12.708	=	
Ipiales (Nariño), Ipiales somos todos	1.167	1.792	1.444	+		Tunja, Complejo de Servicios del Sur	12.500	13.125	12.847	=	
La Ceja (Antioquia)	900	1.100	983	-		Valledupar, Mercado Nuevo	11.875	12.250	12.063	=	
La Unión (Antioquia)	700	900	800	=		Villavicencio, CAV	11.875	13.750	12.792	+	

Cuadro 3. Mercados mayoristas. Precios de venta de frutas frescas (conclusión)
2020 (12 al 18 de septiembre)

Productos y mercados	Pesos por kilogramo				Tendencia	Productos y mercados	Pesos por kilogramo				Tendencia
	Mínimo	Máximo	Medio				Mínimo	Máximo	Medio		
Uva Isabela						Uva red globe nacional (continuación)					
Arauca (Arauca)	2.880	3.600	3.200	=		Medellín, Central Mayorista de Antioquia	4.667	5.222	4.870	-	
Armenia, Mercar	3.084	3.172	3.113	=		Montería, Mercado del Sur	6.667	6.889	6.731	-	
Bogotá, D.C., Corabastos	2.800	3.040	2.899	-		Pasto, El Potrerillo	2.800	3.200	2.967	-	
Bucaramanga, Centroabastos	2.160	2.560	2.400	-		Pereira, Mercasa	4.500	5.500	4.825	-	
Cali, Cavasa	1.760	1.920	1.865	-		Popayán, Plaza de mercado del barrio Bolívar	4.105	5.526	4.743	-	
Cali, Santa Helena	1.840	2.000	1.947	+		Rionegro (Antioquia)	6.111	6.333	6.139	-	
Chiquinquirá (Boyacá)	2.800	3.200	2.967	-		San Gil (Santander)	5.727	6.091	5.909	-	
Cúcuta, Cenabastos	3.600	4.000	3.800	+		Socorro (Santander)	5.636	5.909	5.727	-	
Duitama (Boyacá)	2.160	2.240	2.213	+		Tuluá (Valle del Cauca)	4.000	4.500	4.417	-	
Ibagué, Plaza La 21	2.000	2.560	2.240	-		Villavicencio, CAV	4.545	6.250	5.472	-	
Ipiales (Nariño), Ipiales somos todos	2.080	2.240	2.133	-							
La Unión (Nariño)	2.800	3.200	3.000	+		Uva roja					
Medellín, Central Mayorista de Antioquia	2.600	3.000	2.750	=		Florencia (Caquetá)	6.500	6.500	6.500	+	
Neiva, Surabastos	1.500	2.000	1.763	-		Ipiales (Nariño), Ipiales somos todos	4.444	5.000	4.747	-	
Palmira (Valle del Cauca)	1.760	1.920	1.840	+		La Unión (Nariño)	5.200	5.600	5.467	-	
Pamplona (Norte de Santander)	3.200	3.600	3.400	+		Neiva, Surabastos	5.400	7.000	6.456	-	
Pasto, El Potrerillo	2.000	2.400	2.289	+		Pereira, Mercasa	10.556	11.111	10.741	+	
Popayán, Plaza de mercado del barrio Bolívar	2.080	2.240	2.170	+		Sincelejo, Nuevo Mercado	4.000	4.800	4.480	-	
Rionegro (Antioquia)	3.000	3.400	3.208	+		Sogamoso (Boyacá)	4.160	4.400	4.340	+	
San Gil (Santander)	2.800	2.960	2.853	=		Túquerres (Nariño)	4.444	5.000	4.593	-	
Sincelejo, Nuevo Mercado	2.917	3.167	3.035	-							
Socorro (Santander)	2.800	2.960	2.853	=		Uva verde					
Sogamoso (Boyacá)	2.400	2.720	2.520	+		Bogotá, D.C., Corabastos	5.333	6.111	5.831	-	
Tuluá (Valle del Cauca)	2.000	2.160	2.080	=		Bucaramanga, Centroabastos	6.333	6.889	6.653	-	
Tunja, Complejo de Servicios del Sur	2.560	2.960	2.751	+		Cartago (Valle del Cauca)	5.200	5.600	5.333	=	
Túquerres (Nariño)	2.000	2.240	2.107	-		Cúcuta, Cenabastos	8.333	8.333	8.333	=	
Ubaté (Cundinamarca)	3.200	3.200	3.200	n.d.		Florencia (Caquetá)	6.500	6.500	6.500	+	
Villavicencio, CAV	2.500	2.917	2.712	-		Medellín, Central Mayorista de Antioquia	6.444	7.111	6.907	-	
						San Gil (Santander)	5.727	6.091	5.909	-	
						Tunja, Complejo de Servicios del Sur	6.182	6.545	6.343	=	
Uva red globe nacional											
Armenia, Mercar	5.040	5.440	5.227	=		Zapote					
Bogotá, D.C., Corabastos	4.000	6.111	5.014	-		Bucaramanga, Centroabastos	1.680	2.000	1.900	++	
Bucaramanga, Centroabastos	4.667	5.778	5.097	-		Cúcuta, Cenabastos	1.167	1.500	1.347	-	
Cali, Cavasa	6.222	6.444	6.308	-		Medellín, Central Mayorista de Antioquia	1.500	1.700	1.604	+	
Cali, Santa Helena	4.800	5.333	5.067	-		Medellín, Plaza Minorista "José María Villa"	1.300	1.600	1.475	+	
Cartagena, Bazurto	5.000	6.000	5.578	-		Tunja, Complejo de Servicios del Sur	1.957	2.174	2.043	++	
Cartago (Valle del Cauca)	5.000	7.000	6.050	-							
Ibagué, Plaza La 21	3.600	4.400	4.093	-							
Manizales, Centro Galerías	4.000	4.800	4.350	-							

TENDENCIAS

---	-	+	+++
Variación mayor al -20 %	Variación entre 0 % y -10 %	Variación entre 0 % y 10 %	Variación mayor al 20 %
--	=	++	n. d.
Variación entre -10 % y -20 %	Variación igual a 0 %	Variación entre 10 % y 20 %	No determinado

TUBÉRCULOS, RAÍCES Y PLÁTANOS

Bajaron los precios de las papas

En la presente semana bajaron los precios mayoristas de la papa capira en veinticuatro de los veintisiete mercados donde se ofreció. Los comerciantes afirmaron que esta situación fue causada por la mayor producción en los departamentos de Antioquia, Nariño, Cundinamarca y Boyacá. En Medellín y Pereira, por ejemplo, la reducción superó el 7,00%, vendiéndose el kilo a \$935 y a \$728, respectivamente.

De la misma forma, cayeron las cotizaciones de las papas única, parda pastusa, suprema, superior, criolla limpia y sucia y la yuca criolla. En el caso de la papa única, la reducción fue debida a las mayores recolecciones en Ubaté, (Cundinamarca), Silos (Norte de Santander) Chitagá, Guaca, Cerrito (Santander), Ipiales, Pasto, Túquerres (Nariño) Tunja (Boyacá), Ubaté, Simijaca, Carmen de Carupa y Chocontá (Cundinamarca). Este comportamiento significó un descenso en los precios en veinticinco de los veintiséis mercados donde se comercializó esta semana. En Manizales, por ejemplo, el kilo se vendió a \$570, es decir que tuvo un descuento del 9,09% frente a la semana anterior.

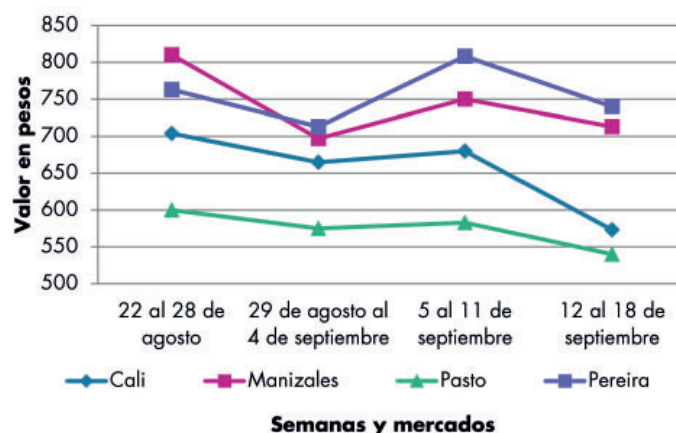
Así mismo, descendió el precio de la papa parda pastusa en veinte de los veinticuatro mercados en los que se vendió, pues se amplió la oferta de producto en respuesta a los mayores rendimientos productivos en los cultivos establecidos en Cundinamarca, Norte de Santander, Boyacá, Nariño, Santander y Cauca. En Armenia y Bucaramanga el kilo se cotizó a \$704 y a \$598, respectivamente, un 18,49% en promedio a la baja.

También cayó el precio mayorista de la papa suprema esta vez en trece de los quince mercados donde se transó esta semana, como consecuencia de la salida de cosechas en los cultivos de Ipiales, Túquerres, Guachucal (Nariño), Popayán, Totoró, Puracé (Cauca), Zipaquirá, Facatativá, Subachoque, Villapinzón (Cundinamarca), Chitagá y Cerrito (Santander). En Cúcuta y Bogotá, por ejemplo, la disminución promedio fue del 17,14%, ofreciéndose el kilo a \$348 y a \$647, respectivamente.

Para continuar, se redujeron los precios de la papa superior en doce de los trece mercados donde se negoció a lo largo de la semana. Según los comerciantes, esta situación obedeció a que se contó con una mayor disponibilidad del tubérculo procedente de Nariño, Norte de Santander, Cundinamarca, Antioquia, Santander y Boyacá. En Tunja, por ejemplo, el kilo se vendió a \$460, 20,96%, menos.

En contraste, aumentaron las cotizaciones del plátano hartón verde en razón a la menor llegada de producto desde Andes, Montebello, Santa Bárbara, Abejorral, Jardín, Betania, San Juan de Urabá (Antioquia), Belalcázar (Risaralda), Los Córdoba (Córdoba), Puerto Lleras, El Castillo, Lejanías, Fuente de Oro, Granada (Meta), Socorro (Santander), Saravena (Arauca) y Palestina (Caldas). El aumento se evidenció en dieciocho de los cuarenta mercados donde se transó. En Bogotá, por ejemplo, el alza superó el 12,00%, ofreciéndose el kilo a \$1.641.

Gráfico 5. Comportamiento de los precios de la papa capira 2020 (22 de agosto al 18 de septiembre)



Fuente: DANE, Sipsa.

BOLETÍN SEMANAL PRECIOS MAYORISTAS

Cuadro 4. Mercados mayoristas. Precios de venta de tubérculos, raíces y plátanos 2020 (12 al 18 de septiembre)

Productos y mercados	Pesos por kilogramo				Tendencia	Productos y mercados	Pesos por kilogramo				Tendencia
	Mínimo	Máximo	Medio	Precios			Mínimo	Máximo	Medio	Precios	
Arracacha amarilla						Papa Betina (continuación)					
Arauca (Arauca)	2.000	2.600	2.300	-		Ipiales (Nariño), Ipiales somos todos	260	320	300	-	
Bogotá, D.C., Corabastos	1.500	1.667	1.594	-		Neiva, Surabastos	400	520	460	-	
Bucaramanga, Centroabastos	1.120	1.440	1.285	-		Tunja, Complejo de Servicios del Sur	260	340	295	-	
Buenaventura (Valle del Cauca)	2.400	2.400	2.400	=		Papa capira					
Cali, Cavasa	1.833	2.000	1.859	++		Buenaventura (Valle del Cauca)	680	720	697	-	
Cali, Santa Helena	1.667	1.833	1.722	-		Cali, Cavasa	540	600	573	-	
Chiquinquirá (Boyacá)	1.667	2.000	1.833	=		Cali, Santa Helena	700	800	745	+	
Cúcuta, Cenabastos	1.200	1.800	1.425	-		Cartago (Valle del Cauca)	900	1.000	967	=	
Duitama (Boyacá)	1.667	1.750	1.694	=		El Carmen de Viboral (Antioquia)	800	800	800	-	
Ibagué, Plaza La 21	1.280	1.760	1.500	+		El Santuario (Antioquia)	800	900	850	-	
Neiva, Surabastos	1.600	2.080	1.820	+		Ipiales (Nariño), Centro de acopio	390	440	408	-	
Palmira (Valle del Cauca)	1.833	2.000	1.903	+		Ipiales (Nariño), Ipiales somos todos	480	500	497	-	
Pamplona (Norte de Santander)	1.000	1.400	1.114	+		La Ceja (Antioquia)	940	1.300	1.133	+	
Popayán, Plaza de mercado del barrio Bolívar	1.920	2.400	2.170	-		La Unión (Antioquia)	700	800	763	-	
San Gil (Santander)	1.840	2.000	1.933	+		Manizales, Centro Galerías	600	800	713	-	
Sogamoso (Boyacá)	1.500	1.667	1.625	-		Marinilla (Antioquia)	700	900	792	-	
Tunja, Complejo de Servicios del Sur	1.500	1.667	1.611	-		Medellín, Central Mayorista de Antioquia	900	1.000	935	-	
Valledupar, Mercabastos	1.800	2.000	1.983	-		Medellín, Plaza Minorista "José María Villa"	900	1.100	938	-	
Villavicencio, CAV	1.800	2.400	2.042	-		Montería, Mercado del Sur	940	1.060	990	-	
Yopal (Casanare)	1.833	1.833	1.833	-		Palmira (Valle del Cauca)	680	740	707	-	
Arracacha blanca						Pasto, El Potrerillo	500	600	540	-	
Armenia, Mercar	1.333	1.367	1.344	-		Peñol (Antioquia)	800	1.000	858	-	
Cartago (Valle del Cauca)	1.000	1.333	1.167	=		Pereira, La 41	680	760	710	-	
Ipiales (Nariño), Ipiales somos todos	500	600	544	-		Pereira, Mercasa	680	780	728	-	
Manizales, Centro Galerías	1.613	1.774	1.667	-		Popayán, Plaza de mercado del barrio Bolívar	900	920	908	-	
Medellín, Central Mayorista de Antioquia	2.000	2.750	2.478	+		Rionegro (Antioquia)	850	1.000	917	-	
Medellín, Plaza Minorista "José María Villa"	2.500	3.000	2.950	+		San Vicente (Antioquia)	800	900	838	-	
Pasto, El Potrerillo	700	800	728	-		Santa Bárbara (Antioquia)	800	1.100	975	-	
Pereira, La 41	1.333	1.500	1.417	=		Sonsón (Antioquia)	900	1.000	950	-	
Pereira, Mercasa	1.667	2.000	1.792	-		Tuluá (Valle del Cauca)	660	700	687	-	
San Vicente (Antioquia)	1.722	1.833	1.778	-		Túquerres (Nariño)	460	500	493	-	
Tuluá (Valle del Cauca)	1.333	1.500	1.389	-		Papa criolla limpia					
Ñame diamante						Arauca (Arauca)	1.313	1.667	1.510	=	
Montería, Mercado del Sur	2.300	2.900	2.653	-		Armenia, Mercar	1.500	1.633	1.561	+	
Valledupar, Mercabastos	1.900	2.000	1.933	-		Barranquilla, Granabastos	1.560	1.800	1.653	-	
Ñame espino						Bogotá, D.C., Corabastos	1.778	2.000	1.854	-	
Cartagena, Bazurto	2.000	2.300	2.133	-		Bucaramanga, Centroabastos	1.000	1.200	1.081	-	
Montería, Mercado del Sur	2.200	2.400	2.270	-		Cali, Cavasa	700	1.000	856	-	
Sincelejo, Nuevo Mercado	2.000	2.200	2.108	-		Cali, Santa Helena	700	900	795	-	
Valledupar, Mercabastos	1.800	2.000	1.908	-		Cartago (Valle del Cauca)	1.100	1.300	1.200	=	
Papa Betina						Cúcuta, Cenabastos	900	1.400	1.167	-	
Buenaventura (Valle del Cauca)	560	640	593	-		Duitama (Boyacá)	1.000	1.040	1.013	-	
Cali, Cavasa	320	440	358	-		El Carmen de Viboral (Antioquia)	1.300	1.400	1.350	-	
Ipiales (Nariño), Centro de acopio	240	260	251	-		El Santuario (Antioquia)	1.400	1.800	1.608	+	
						Florencia (Caquetá)	1.400	1.400	1.400	=	
						Ibagué, Plaza La 21	1.200	1.600	1.397	-	

Cuadro 4. Mercados mayoristas. Precios de venta de tubérculos, raíces y plátanos (continuación)
2020 (12 al 18 de septiembre)

Productos y mercados	Pesos por kilogramo				Tendencia	Productos y mercados	Pesos por kilogramo				Tendencia
	Mínimo	Máximo	Medio				Mínimo	Máximo	Medio		
Papa criolla limpia (continuación)						Papa Morasurco					
Ipiales (Nariño), Ipiales somos todos	600	700	617	-		Ipiales (Nariño), Centro de acopio	250	300	278	-	
La Ceja (Antioquia)	1.400	1.700	1.546	++		La Unión (Nariño)	700	800	750	+	
La Unión (Antioquia)	1.100	1.400	1.275	++		Pasto, El Potrillo	300	500	395	-	
La Unión (Nariño)	700	800	725	-		Papa nevada					
Manizales, Centro Galerías	1.250	1.667	1.458	=		Cartago (Valle del Cauca)	1.188	1.375	1.271	=	
Marinilla (Antioquia)	1.200	1.500	1.308	-		El Carmen de Viboral (Antioquia)	700	800	775	-	
Medellín, Central Mayorista de Antioquia	1.200	2.000	1.542	+		El Santuario (Antioquia)	700	900	838	-	
Medellín, Plaza Minorista "José María Villa"	1.200	1.900	1.592	++		Marinilla (Antioquia)	700	900	833	-	
Montería, Mercado del Sur	2.000	3.000	2.550	-		Medellín, Central Mayorista de Antioquia	800	1.000	873	-	
Neiva, Surabastos	1.300	1.700	1.459	+		Peñol (Antioquia)	800	1.000	892	-	
Pamplona (Norte de Santander)	700	1.200	917	-		Pereira, Mercasa	1.467	1.733	1.589	-	
Pereira, La 41	1.300	1.400	1.367	-		Rionegro (Antioquia)	1.100	1.200	1.117	+	
Pereira, Mercasa	1.200	1.400	1.300	-		San Vicente (Antioquia)	900	1.000	938	-	
Rionegro (Antioquia)	1.500	1.800	1.667	+		Papa parda pastusa					
San Gil (Santander)	1.000	1.200	1.090	-		Arauca (Arauca)	700	860	763	-	
San Vicente (Antioquia)	1.400	1.500	1.438	++		Armenia, Mercar	640	760	704	-	
Santa Bárbara (Antioquia)	1.500	1.500	1.500	+		Bogotá, D.C., Corabastos	800	1.000	945	-	
Santa Marta (Magdalena)	1.560	1.600	1.596	-		Bucaramanga, Centroabastos	500	700	598	-	
Sincelejo, Nuevo Mercado	2.000	2.500	2.192	-		Bucaramanga, Mercados del centro	1.080	1.120	1.093	-	
Socorro (Santander)	1.100	1.140	1.113	=		Cali, Cavasa	540	640	589	-	
Sogamoso (Boyacá)	1.200	1.400	1.325	++		Cartago (Valle del Cauca)	560	600	580	=	
Sonsón (Antioquia)	1.000	1.100	1.050	-		Chiquinquirá (Boyacá)	600	800	710	-	
Tunja, Complejo de Servicios del Sur	900	1.000	955	-		Cúcuta, Cenabastos	460	600	548	-	
Túquerres (Nariño)	300	440	378	-		Florencia (Caquetá)	900	900	900	+	
Valledupar, Mercabastos	1.400	1.600	1.567	-		Ipiales (Nariño), Centro de acopio	420	460	445	-	
Valledupar, Mercado Nuevo	1.400	1.600	1.533	-		La Unión (Nariño)	700	800	750	+	
Villavicencio, CAV	800	1.200	983	-		Manizales, Centro Galerías	700	800	777	-	
Yopal (Casanare)	1.583	1.667	1.625	+		Pamplona (Norte de Santander)	500	660	584	-	
Papa criolla sucia						Pasto, El Potrillo	600	600	600	+	
Barranquilla, Barranquillita	1.400	1.560	1.500	+		Pereira, La 41	500	520	510	-	
Bogotá, D.C., Corabastos	1.200	1.400	1.269	-		Pereira, Mercasa	440	520	490	-	
Cali, Cavasa	400	700	552	-		Popayán, Plaza de mercado del barrio Bolívar	760	800	795	-	
Chiquinquirá (Boyacá)	540	600	583	-		San Gil (Santander)	520	700	597	-	
Ipiales (Nariño), Centro de acopio	300	500	405	-		Socorro (Santander)	640	700	680	-	
Palmira (Valle del Cauca)	600	800	690	-		Sogamoso (Boyacá)	460	500	480	-	
Pasto, El Potrillo	300	300	300	-		Tunja, Complejo de Servicios del Sur	420	520	473	-	
Popayán, Plaza de mercado del barrio Bolívar	500	600	546	++		Ubaté (Cundinamarca)	600	600	600	n.d.	
Tuluá (Valle del Cauca)	717	833	767	-		Yopal (Casanare)	729	729	729	-	
Tunja, Complejo de Servicios del Sur	500	600	542	-		Papa Puracé					
Ubaté (Cundinamarca)	600	700	650	-		La Unión (Antioquia)	500	550	525	-	
Papa ICA-Huila						Montería, Mercado del Sur	1.000	1.067	1.015	-	
La Unión (Nariño)	800	900	860	+		Sincelejo, Nuevo Mercado	800	900	870	-	
Pasto, El Potrillo	500	700	558	-							

Cuadro 4. Mercados mayoristas. Precios de venta de tubérculos, raíces y plátanos (continuación)
2020 (12 al 18 de septiembre)

Productos y mercados	Pesos por kilogramo				Tendencia	Productos y mercados	Pesos por kilogramo				Tendencia
	Mínimo	Máximo	Medio	Precios			Mínimo	Máximo	Medio	Precios	
Papa roja peruana						Papa suprema (continuación)					
Ipiales (Nariño), Centro de acopio	400	400	400		-	Ibagué, Plaza La 21	560	720	643		-
Papa rubí						Ipiales (Nariño), Centro de acopio	400	400	400		-
Bogotá, D.C., Corabastos	600	700	645		+	La Unión (Nariño)	700	700	700		+
Pereira, La 41	680	800	743		+	Palmira (Valle del Cauca)	700	760	725		-
Pereira, Mercasa	500	660	576		-	Pamplona (Norte de Santander)	400	560	477		-
Santa Marta (Magdalena)	580	700	654		-	Pasto, El Potrerillo	400	560	500		n.d.
Sincelejo, Nuevo Mercado	540	600	584		-	Popayán, Plaza de mercado del barrio Bolívar	600	640	620		-
Tunja, Complejo de Servicios del Sur	320	420	371		-	Tuluá (Valle del Cauca)	600	680	643		-
Papa R-12 negra						Túquerres (Nariño)	400	440	407		-
Bogotá, D.C., Corabastos	600	800	709		+	Papa tocarreña					
Bucaramanga, Centroabastos	500	760	630		-	Tunja, Complejo de Servicios del Sur	640	760	707		-
Cartago (Valle del Cauca)	900	1.000	950		=	Papa única					
Manizales, Centro Galerías	600	800	713		-	Barranquilla, Barranquillita	500	580	538		-
Medellín, Central Mayorista de Antioquia	800	800	800		-	Barranquilla, Granabastos	480	540	520		-
Neiva, Surabastos	560	600	580		n.d.	Bogotá, D.C., Corabastos	500	600	565		-
Villavicencio, CAV	500	700	582		-	Bucaramanga, Centroabastos	400	500	441		-
Papa R-12 roja						Bucaramanga, Mercados del centro	460	480	467		-
Bogotá, D.C., Corabastos	600	800	709		+	Buenaventura (Valle del Cauca)	560	700	610		-
Tunja, Complejo de Servicios del Sur	340	440	393		-	Cali, Cavasa	400	460	414		-
Papa sabanera						Cali, Santa Helena	500	600	560		-
Bogotá, D.C., Corabastos	1.400	1.600	1.538		+	Cartagena, Bazurto	480	600	527		-
Florencia (Caquetá)	900	900	900		+	Cartago (Valle del Cauca)	440	600	527		-
Ubaté (Cundinamarca)	1.000	1.100	1.050		n.d.	Cúcuta, Cenabastos	300	400	335		-
Papa superior						Ipiales (Nariño), Centro de acopio	250	280	259		-
Bogotá, D.C., Corabastos	700	800	742		-	Ipiales (Nariño), Ipiales somos todos	260	320	307		-
Chiquinquirá (Boyacá)	600	800	700		-	La Unión (Nariño)	500	520	515		+
Cúcuta, Cenabastos	460	600	548		-	Manizales, Centro Galerías	500	600	570		-
Duitama (Boyacá)	560	600	587		-	Neiva, Surabastos	400	600	500		-
Florencia (Caquetá)	900	900	900		+	Pamplona (Norte de Santander)	300	500	416		-
Ipiales (Nariño), Centro de acopio	450	460	453		-	Pasto, El Potrerillo	300	400	335		-
Ipiales (Nariño), Ipiales somos todos	450	560	502		-	Pereira, La 41	500	600	533		-
Neiva, Surabastos	600	800	698		-	Pereira, Mercasa	440	560	495		-
Pamplona (Norte de Santander)	500	660	586		-	Popayán, Plaza de mercado del barrio Bolívar	600	700	645		-
Sogamoso (Boyacá)	460	500	480		-	Tunja, Complejo de Servicios del Sur	260	320	290		-
Tunja, Complejo de Servicios del Sur	400	520	460		-	Túquerres (Nariño)	250	300	278		-
Túquerres (Nariño)	500	500	500		-	Ubaté (Cundinamarca)	400	400	400		n.d.
Villavicencio, CAV	600	760	661		-	Valledupar, Mercabastos	440	520	490		-
Papa suprema						Valledupar, Mercado Nuevo	440	520	487		-
Armenia, Mercar	640	760	707		-	Plátano comino					
Bogotá, D.C., Corabastos	600	740	647		-	Medellín, Central Mayorista de Antioquia	700	800	725		-
Buenaventura (Valle del Cauca)	700	760	725		-	Rionegro (Antioquia)	1.400	1.500	1.417		+
Cali, Cavasa	500	560	535		-	Plátano dominico hartón maduro					
Cali, Santa Helena	700	800	743		-	Manizales, Centro Galerías	1.200	1.300	1.225		=
Cúcuta, Cenabastos	300	400	348		-	Pereira, La 41	900	1.100	1.017		-
						Pereira, Mercasa	1.000	1.200	1.108		=

BOLETÍN SEMANAL PRECIOS MAYORISTAS

Cuadro 4. Mercados mayoristas. Precios de venta de tubérculos, raíces y plátanos (continuación)
2020 (12 al 18 de septiembre)

Productos y mercados	Pesos por kilogramo				Tendencia	Productos y mercados	Pesos por kilogramo				Tendencia
	Mínimo	Máximo	Medio				Mínimo	Máximo	Medio		
Plátano dominico hartón verde						Plátano hartón verde (continuación)					
Armenia, Retiro	700	850	761		+	Duitama (Boyacá)	1.650	1.750	1.700		-
Cartago (Valle del Cauca)	1.000	1.200	1.125		+	Florencia (Cauquetá)	1.100	1.200	1.150		=
Manizales, Centro Galerías	1.200	1.300	1.225		=	Ibagué, Plaza La 21	1.000	1.300	1.169		-
Pereira, La 41	900	1.100	1.017		-	Ipiales (Nariño), Ipiales somos todos	1.150	1.300	1.215		+
Pereira, Mercasa	1.000	1.200	1.108		=	La Ceja (Antioquia)	1.300	1.500	1.419		-
Plátano dominico verde						Medellín, Central Mayorista de Antioquia	1.100	1.300	1.200		-
Medellín, Central Mayorista de Antioquia	700	800	748		-	Medellín, Plaza Minorista "José María Villa"	1.000	1.100	1.050		-
Santa Bárbara (Antioquia)	400	533	467		-	Montería, Mercado del Sur	1.075	1.250	1.156		+
Sonsón (Antioquia)	700	800	750		-	Neiva, Surabastos	1.200	1.400	1.294		+
Plátano guineo						Palmira (Valle del Cauca)	1.150	1.200	1.188		+
Bogotá, D.C., Corabastos	1.000	2.000	1.562		-	Pamplona (Norte de Santander)	1.750	2.000	1.883		+
Cartago (Valle del Cauca)	1.000	1.200	1.100		=	Pasto, El Potrerillo	1.000	1.150	1.088		-
La Ceja (Antioquia)	800	900	821		-	Pereira, La 41	900	1.100	1.017		-
Medellín, Central Mayorista de Antioquia	700	900	833		-	Pereira, Mercasa	1.000	1.200	1.108		=
Medellín, Plaza Minorista "José María Villa"	700	900	800		-	Popayán, Plaza de mercado del barrio Bolívar	1.400	1.480	1.425		=
Neiva, Surabastos	1.200	1.200	1.200		=	Rionegro (Antioquia)	1.500	1.600	1.517		+
Peñol (Antioquia)	467	533	492		-	San Gil (Santander)	1.040	1.120	1.067		-
Rionegro (Antioquia)	800	1.000	908		-	Santa Bárbara (Antioquia)	800	1.100	950		+
Santa Bárbara (Antioquia)	500	667	596		++	Santa Marta (Magdalena)	2.550	2.700	2.644		+
Sonsón (Antioquia)	300	350	325		-	Sincelejo, Nuevo Mercado	1.125	1.238	1.163		-
Villavicencio, CAV	2.000	2.667	2.250		+	Socorro (Santander)	1.040	1.120	1.093		+
Plátano hartón maduro						Sogamoso (Boyacá)	1.500	1.500	1.500		+
Armenia, Mercar	800	800	800		=	Tuluá (Valle del Cauca)	1.000	1.200	1.075		-
Bogotá, D.C., Corabastos	1.500	1.900	1.641		-	Tunja, Complejo de Servicios del Sur	1.600	1.750	1.650		+
Cúcuta, Cenabastos	1.600	2.000	1.758		+	Valledupar, Mercabastos	1.500	1.800	1.725		-
Ibagué, Plaza La 21	1.000	1.300	1.169		-	Valledupar, Mercado Nuevo	1.500	1.800	1.700		-
Medellín, Central Mayorista de Antioquia	1.200	1.400	1.302		+	Villavicencio, CAV	1.360	1.760	1.517		-
Medellín, Plaza Minorista "José María Villa"	1.100	1.200	1.150		-	Yopal (Casanare)	1.360	1.360	1.360		=
Neiva, Surabastos	1.200	1.400	1.294		+	Plátano hartón verde Eje Cafetero					
Pereira, La 41	900	1.100	1.017		-	Medellín, Central Mayorista de Antioquia	1.600	1.700	1.667		+
Pereira, Mercasa	1.000	1.200	1.108		=	Plátano hartón verde llanero					
Tunja, Complejo de Servicios del Sur	1.600	1.750	1.650		+	Bogotá, D.C., Corabastos	1.900	2.150	2.033		+
Plátano hartón verde						Ubaté (Cundinamarca)	1.400	1.500	1.450		-
Arauca (Arauca)	1.300	1.800	1.533		-	Ulluco					
Armenia, Mercar	1.000	1.100	1.033		+	Buenaventura (Valle del Cauca)	3.500	3.800	3.567		-
Armenia, Retiro	800	1.000	894		+	Cali, Cavasa	1.833	1.917	1.856		-
Barranquilla, Barranquillita	1.800	2.100	1.900		++	Ipiales (Nariño), Ipiales somos todos	1.167	1.333	1.296		-
Bogotá, D.C., Corabastos	1.500	1.900	1.641		-	Pasto, El Potrerillo	1.125	1.500	1.369		-
Bucaramanga, Centroabastos	1.760	1.840	1.815		-	Popayán, Plaza de mercado del barrio Bolívar	1.333	1.667	1.490		-
Bucaramanga, Mercados del centro	1.680	1.760	1.707		=	Túquerres (Nariño)	1.233	1.500	1.342		-
Cali, Cavasa	1.100	1.200	1.159		+	Yuca chirosa					
Cali, Santa Helena	1.100	1.100	1.100		+	Buenaventura (Valle del Cauca)	880	960	927		-
Cartagena, Bazarro	1.440	1.650	1.512		-	Ibagué, Plaza La 21	733	1.000	875		+
Chiquinquirá (Boyacá)	1.650	1.750	1.733		+	La Ceja (Antioquia)	680	900	786		-
Cúcuta, Cenabastos	1.600	2.000	1.767		+						

Cuadro 4. Mercados mayoristas. Precios de venta de tubérculos, raíces y plátanos (conclusión) 2020 (12 al 18 de septiembre)

Productos y mercados	Pesos por kilogramo				Tendencia	Productos y mercados	Pesos por kilogramo				Tendencia
	Mínimo	Máximo	Medio	Precios			Mínimo	Máximo	Medio	Precios	
Yuca chirosa (continuación)						Yuca ICA					
Medellín, Central Mayorista de Antioquia	800	800	800		-	Armenia, Mercar	640	680	667		=
Rionegro (Antioquia)	600	900	735		+	Armenia, Retiro	640	680	667		+
Yuca criolla						Cali, Cavasa	640	680	663		-
Arauca (Arauca)	743	800	776		-	Cali, Santa Helena	680	720	707		+
Barranquilla, Barranquillita	625	700	640		-	Cartago (Valle del Cauca)	720	800	760		-
Barranquilla, Granabastos	675	700	694		=	Florencia (Cauquetá)	800	800	800		=
Bucaramanga, Centroabastos	833	952	893		-	La Unión (Nariño)	800	900	850		+
Bucaramanga, Mercados del centro	810	857	825		=	Manizales, Centro Galerías	720	800	773		+
Cartagena, Bazurto	450	575	497		-	Neiva, Surabastos	960	1.440	1.212		-
Cúcuta, Cenabastos	833	1.529	1.182		-	Palmira (Valle del Cauca)	640	680	665		-
Medellín, Central Mayorista de Antioquia	720	800	760		-	Pasto, El Potrerillo	667	833	749		-
Medellín, Plaza Minorista "José María Villa"	680	760	704		-	Pereira, La 41	640	720	680		-
Montería, Mercado del Sur	300	325	313		-	Pereira, Mercasa	640	720	680		=
Pamplona (Norte de Santander)	714	1.071	929		++	Popayán, Plaza de mercado del barrio Bolívar	967	1.000	983		-
San Gil (Santander)	952	1.071	1.028		=	Tuluá (Valle del Cauca)	720	800	747		=
Santa Marta (Magdalena)	875	875	875		n.d.	Yuca llanera					
Sincelejo, Nuevo Mercado	500	550	508		=	Bogotá, D.C., Corabastos	1.067	1.267	1.168		-
Socorro (Santander)	1.000	1.040	1.013		=	Chiquinquirá (Boyacá)	933	1.000	989		-
Valledupar, Mercabastos	500	575	519		-	Duitama (Boyacá)	833	900	867		+
Valledupar, Mercado Nuevo	500	600	546		-	Sogamoso (Boyacá)	833	900	850		-
						Tunja, Complejo de Servicios del Sur	933	1.000	980		-
						Ubaté (Cundinamarca)	1.000	1.167	1.083		-
						Villavicencio, CAV	733	1.000	918		-
						Yopal (Casanare)	733	733	733		=

TENDENCIAS

---	-	+	+++
Variación mayor al -20 %	Variación entre 0 % y -10 %	Variación entre 0 % y 10 %	Variación mayor al 20 %
--	=	++	n. d.
Variación entre -10 % y -20 %	Variación igual a 0 %	Variación entre 10 % y 20 %	No determinado

GRANOS, CÁRNICOS Y PROCESADOS

Subieron las cotizaciones de los huevos

Durante la presente semana aumentaron los precios de los huevos rojos A, AA y B. En el caso del huevo rojo AA esta tendencia se registró en diecisiete de los veintitrés mercados donde se negoció. Los comerciantes afirmaron que se debió al menor ingreso desde las granjas avícolas establecidas en Tuluá, San Pedro (Valle del Cauca), Guayabetal, Cáqueza, Fosca (Cundinamarca), Bucaramanga (Santander), San Pedro de los Milagros, Entreríos (Antioquia), Planeta Rica y Pueblo Nuevo (Córdoba). En Ibagué, por ejemplo, la unidad se vendió a \$269, 6,32% más.

Así mismo, subió la cotización de la panela cuadrada morena ante la caída del procesamiento de caña panelera en los trapiches de Santana, San José de Pare, Moniquirá (Boyacá), Suaita, Ocamonte, Chipatá (Santander) y Ancuya (Nariño) donde continua escaseando la materia prima. Este comportamiento se registró en diecisiete de los veintiocho mercados donde se vendió. En Bogotá, por ejemplo, el kilo se vendió a \$3.448, 3,70% más que la semana inmediatamente anterior.

En cambio, bajó el precio del arroz de primera en dieciséis de los treinta y tres mercados donde se vendió esta semana como consecuencia de la salida de cosechas en los departamentos de Tolima, Meta,

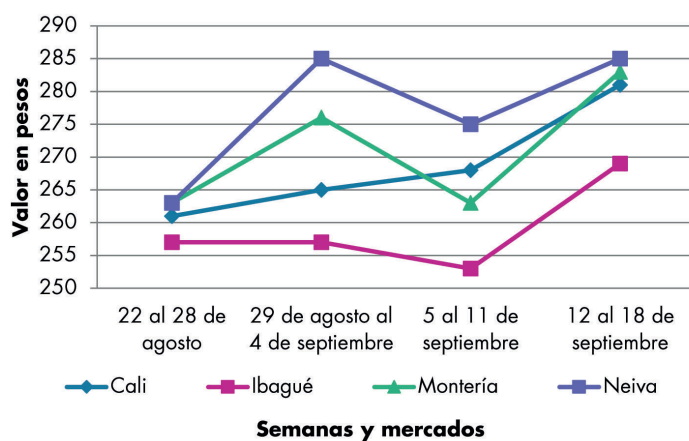


Fuente: <http://www.udea.edu.co/>

Cúcuta, Norte de Santander, Córdoba y Bolívar. En Barranquilla, por ejemplo, la reducción fue del 5,43% y el kilo se ofreció a \$2.911.

Por último, los mayoristas se vieron obligados a reducir la cotización del azúcar refinada en ocho de los quince mercados donde se transó el producto, ante la lenta rotación del producto en bodega. Se vendió azúcar proveniente de los ingenios del Valle del Cauca. En Barranquilla, por ejemplo, el kilo se consiguió a \$2.560, es decir un 9,22% menos que la semana pasada.

Gráfico 6. Comportamiento de los precios del huevo rojo AA 2020 (22 de agosto al 18 de septiembre)



Fuente: DANE, Sipsa.

Cuadro 5. Mercados mayoristas. Precios de venta de granos y cereales 2020 (12 al 18 de septiembre)

Productos y mercados	Pesos por kilogramo				Tendencia	Productos y mercados	Pesos por kilogramo				Tendencia
	Mínimo	Máximo	Medio				Mínimo	Máximo	Medio		
Arroz blanco importado						Arroz excelso (continuación)					
Pasto, El Potrerillo	3.422	3.444	3.428		+	Santa Marta (Magdalena)	3.024	3.200	3.105		-
Arroz de primera						Sincelejo, Nuevo Mercado	2.880	2.952	2.908		-
Armenia, Mercar	2.880	3.040	2.933		=	Valledupar, Mercado Nuevo	2.880	2.960	2.933		-
Barranquilla, Barranquillita	2.889	2.933	2.911		-	Arroz sopa cristal					
Barranquilla, Granabastos	2.844	2.911	2.883		-	Bucaramanga, Centroabastos	1.592	1.704	1.659		=
Bogotá, D.C., Corabastos	2.560	2.740	2.667		+	Bucaramanga, Mercados del centro	1.720	1.760	1.747		-
Bogotá, D.C., Paloquemao	3.040	3.040	3.040		-	Montería, Mercado del Sur	1.900	1.960	1.940		=
Bogotá, D.C., Plaza España	2.944	3.000	2.973		-	Arveja amarilla seca importada					
Bogotá, D.C., Plaza Las Flores	2.700	2.720	2.707		-	Bucaramanga, Centroabastos	2.870	3.157	3.013		-
Bucaramanga, Mercados del centro	3.040	3.080	3.053		-	Cúcuta, Cenabastos	2.920	3.300	3.140		-
Buenaventura (Valle del Cauca)	2.920	3.040	2.968		-	Cúcuta, La Nueva Sexta	2.500	2.540	2.520		=
Cali, La Floresta	2.800	3.100	2.973		-	Ibagué, Plaza La 21	2.140	2.240	2.180		+
Cali, Santa Helena	2.720	3.040	2.873		-	Pamplona (Norte de Santander)	2.870	2.957	2.928		=
Cali, Siloé	2.800	3.200	3.020		-	Arveja verde seca importada					
Cartagena, Bazurto	3.156	3.222	3.178		-	Armenia, Mercar	2.291	2.467	2.379		=
Cartago (Valle del Cauca)	2.880	3.040	2.947		=	Bogotá, D.C., Corabastos	2.700	2.800	2.753		++
Cúcuta, Cenabastos	2.900	2.933	2.922		-	Bogotá, D.C., Paloquemao	3.520	3.680	3.573		+
Cúcuta, La Nueva Sexta	2.867	2.933	2.911		-	Bogotá, D.C., Plaza España	3.132	3.600	3.344		-
Florencia (Caquetá)	3.600	3.680	3.640		+	Bucaramanga, Centroabastos	2.870	3.096	2.967		+
Manizales, Centro Galerías	2.920	2.960	2.946		+	Bucaramanga, Mercados del centro	2.930	3.913	3.267		=
Medellín, Central Mayorista de Antioquia	2.840	2.880	2.870		=	Buenaventura (Valle del Cauca)	2.240	2.560	2.400		n.d.
Medellín, Plaza Minorista "José María Villa"	2.960	3.120	3.040		=	Cali, La Floresta	3.120	3.280	3.200		-
Montería, Mercado del Sur	2.311	2.356	2.333		=	Cali, Santa Helena	2.960	3.040	3.013		-
Neiva, Surabastos	2.704	2.720	2.716		-	Cali, Siloé	3.200	3.200	3.200		-
Palmira (Valle del Cauca)	2.840	3.060	2.948		-	Cartagena, Bazurto	2.500	2.800	2.575		+
Pamplona (Norte de Santander)	2.867	2.933	2.911		+	Cúcuta, Cenabastos	3.100	3.400	3.267		-
Pasto, El Potrerillo	3.200	3.600	3.300		+	Cúcuta, La Nueva Sexta	3.600	3.680	3.640		=
Pereira, Mercasa	2.944	3.080	2.995		=	Manizales, Centro Galerías	2.974	3.304	3.155		-
Popayán, Plaza de mercado del barrio Bolívar	2.540	2.560	2.553		=	Medellín, Central Mayorista de Antioquia	2.640	2.800	2.720		=
Santa Marta (Magdalena)	2.660	2.800	2.730		=	Medellín, Plaza Minorista "José María Villa"	2.880	3.040	2.960		=
Sincelejo, Nuevo Mercado	2.220	2.240	2.225		=	Palmira (Valle del Cauca)	3.590	3.800	3.698		-
Tuluá (Valle del Cauca)	2.740	3.120	2.880		=	Pamplona (Norte de Santander)	2.957	3.130	3.043		+
Tunja, Complejo de Servicios del Sur	2.800	2.900	2.867		-	Pasto, El Potrerillo	2.560	2.560	2.560		+
Valledupar, Mercado Nuevo	2.400	2.500	2.433		+	Pereira, Mercasa	2.930	3.200	3.043		=
Villavicencio, CAV	2.800	2.800	2.800		=	Popayán, Plaza de mercado del barrio Bolívar	3.040	3.200	3.120		=
Arroz de segunda						Santa Marta (Magdalena)	2.873	2.909	2.900		-
Barranquilla, Barranquillita	2.378	2.400	2.389		-	Tuluá (Valle del Cauca)	3.424	3.600	3.541		=
Barranquilla, Granabastos	2.444	2.489	2.472		-	Tunja, Complejo de Servicios del Sur	2.760	2.800	2.787		-
Bogotá, D.C., Corabastos	2.480	2.680	2.587		-	Valledupar, Mercado Nuevo	4.000	4.000	4.000		=
Cartagena, Bazurto	2.444	2.556	2.511		-	Villavicencio, CAV	2.696	3.348	2.965		+
Arroz excelso						Cuchuco de cebada					
Barranquilla, Barranquillita	2.800	2.880	2.840		-	Bucaramanga, Centroabastos	2.496	2.800	2.661		-
Barranquilla, Granabastos	2.920	3.000	2.956		-	Bucaramanga, Mercados del centro	2.400	2.560	2.480		=
Bucaramanga, Centroabastos	2.976	3.008	2.995		-	Cuchuco de maíz					
Cartagena, Bazurto	2.920	2.960	2.940		+	Bucaramanga, Centroabastos	2.496	2.800	2.677		=
Ibagué, Plaza La 21	2.640	2.680	2.660		-						
Montería, Mercado del Sur	2.920	2.960	2.942		-						

BOLETÍN SEMANAL PRECIOS MAYORISTAS

Cuadro 5. Mercados mayoristas. Precios de venta de granos y cereales (continuación)
2020 (12 al 18 de septiembre)

Productos y mercados	Pesos por kilogramo				Tendencia	Productos y mercados	Pesos por kilogramo				Tendencia
	Mínimo	Máximo	Medio				Mínimo	Máximo	Medio		
Cuchuco de maíz (continuación)						Frijol cargamento blanco (continuación)					
Bucaramanga, Mercados del centro	2.400	2.560	2.480	=		Peñol (Antioquia)	6.000	6.200	6.100	-	
Cali, La Floresta	1.400	1.600	1.500	=		San Vicente (Antioquia)	5.800	6.100	5.988	-	
Cali, Santa Helena	1.360	1.440	1.400	+		Sonsón (Antioquia)	6.000	6.100	6.050	-	
Cali, Siloé	1.400	1.600	1.500	=		Frijol cargamento rojo					
Florencia (Caquetá)	2.240	2.320	2.280	+		Armenia, Mercar	7.048	7.489	7.254	=	
Ibagué, Plaza La 21	1.856	2.224	2.054	=		Bogotá, D.C., Corabastos	5.200	5.400	5.267	+	
Montería, Mercado del Sur	1.200	1.220	1.205	=		Bogotá, D.C., Paloquemao	6.400	6.720	6.560	-	
Popayán, Plaza de mercado del barrio Bolívar	1.232	1.280	1.264	+		Bogotá, D.C., Plaza España	8.228	8.400	8.289	+	
Sincelejo, Nuevo Mercado	2.000	2.200	2.100	+		Bogotá, D.C., Plaza Las Flores	6.400	6.560	6.453	+	
Frijol bolón						Cartago (Valle del Cauca)	6.200	7.080	6.560	=	
Armenia, Mercar	7.401	7.489	7.460	=		El Carmen de Viboral (Antioquia)	4.800	5.000	4.925	-	
Bogotá, D.C., Corabastos	5.800	6.000	5.933	+		Ibagué, Plaza La 21	5.440	6.200	5.720	+	
Bogotá, D.C., Plaza España	7.200	7.360	7.280	-		Manizales, Centro Galerías	7.445	8.150	7.695	=	
Bogotá, D.C., Plaza Las Flores	6.720	6.800	6.773	-		Marinilla (Antioquia)	4.500	4.500	4.500	-	
Cartago (Valle del Cauca)	6.200	7.080	6.560	=		Medellín, Central Mayorista de Antioquia	5.000	5.400	5.175	+	
Pereira, Mercasa	7.530	7.600	7.577	=		Medellín, Plaza Minorista "José María Villa"	5.600	6.000	5.800	+	
Popayán, Plaza de mercado del barrio Bolívar	7.840	8.000	7.947	-		Peñol (Antioquia)	4.800	5.000	4.900	-	
Tuluá (Valle del Cauca)	6.400	6.696	6.552	=		Pereira, Mercasa	7.500	7.845	7.665	-	
Tunja, Complejo de Servicios del Sur	6.560	6.640	6.587	-		San Vicente (Antioquia)	4.700	5.000	4.813	-	
Villavicencio, CAV	6.870	7.400	7.146	+		Villavicencio, CAV	6.348	7.065	6.706	+	
Frijol cabeza negra importado						Frijol nima calima					
Barranquilla, Barranquillita	6.000	6.200	6.100	+		Armenia, Mercar	6.035	6.344	6.182	=	
Cartagena, Bazurto	5.000	6.000	5.333	-		Bogotá, D.C., Corabastos	4.600	4.800	4.733	++	
Santa Marta (Magdalena)	5.091	5.455	5.227	=		Bogotá, D.C., Paloquemao	6.000	6.400	6.187	++	
Frijol cabeza negra nacional						Bogotá, D.C., Plaza Las Flores	6.000	6.400	6.213	+	
Barranquilla, Granabastos	6.500	6.600	6.567	++		Cartago (Valle del Cauca)	5.320	5.600	5.464	=	
Sincelejo, Nuevo Mercado	6.400	6.600	6.467	-		Florencia (Caquetá)	4.960	5.120	5.040	=	
Valledupar, Mercado Nuevo	6.000	6.000	6.000	=		Manizales, Centro Galerías	6.608	7.048	6.755	=	
Frijol calima						Medellín, Central Mayorista de Antioquia	4.600	5.200	4.950	=	
Buenaventura (Valle del Cauca)	5.160	5.520	5.387	-		Neiva, Surabastos	4.400	4.640	4.460	-	
Cali, La Floresta	4.600	4.800	4.667	=		Villavicencio, CAV	5.391	6.261	5.767	-	
Cali, Santa Helena	4.800	5.200	5.013	-		Frijol palomito importado					
Cali, Siloé	4.800	5.040	4.920	-		Barranquilla, Barranquillita	6.400	6.400	6.400	++	
Palmira (Valle del Cauca)	5.360	5.500	5.440	-		Barranquilla, Granabastos	6.580	6.600	6.593	++	
Popayán, Plaza de mercado del barrio Bolívar	6.400	6.560	6.453	=		Cartagena, Bazurto	5.500	6.000	5.667	=	
Tuluá (Valle del Cauca)	5.240	6.000	5.613	=		Santa Marta (Magdalena)	4.400	4.727	4.555	=	
Frijol cargamento blanco						Frijol radical					
El Carmen de Viboral (Antioquia)	6.000	6.200	6.100	-		Bogotá, D.C., Corabastos	5.460	5.600	5.553	n.d.	
Marinilla (Antioquia)	5.800	6.000	5.900	-		Bogotá, D.C., Paloquemao	6.000	6.400	6.187	++	
Medellín, Central Mayorista de Antioquia	6.600	7.000	6.775	+		Bucaramanga, Centroabastos	6.043	6.413	6.196	=	
Medellín, Plaza Minorista "José María Villa"	7.000	7.000	7.000	+		Medellín, Central Mayorista de Antioquia	4.100	4.400	4.250	=	
						Frijol Uribe rosado					
						Cartago (Valle del Cauca)	5.200	6.000	5.653	=	
						Medellín, Central Mayorista de Antioquia	4.500	5.000	4.750	=	

Cuadro 5. Mercados mayoristas. Precios de venta de granos y cereales (continuación)
2020 (12 al 18 de septiembre)

Productos y mercados	Pesos por kilogramo				Tendencia	Productos y mercados	Pesos por kilogramo				Tendencia
	Mínimo	Máximo	Medio				Mínimo	Máximo	Medio		
Frijol Zaragoza						Lenteja importada (continuación)					
Barranquilla, Barranquillita	6.000	6.100	6.050	-		Medellín, Central Mayorista de Antioquia	3.120	3.200	3.160	=	
Barranquilla, Granabastos	5.500	5.600	5.550	-		Medellín, Plaza Minorista "José María Villa"	3.280	3.440	3.360	=	
Cartagena, Bazurto	6.000	6.000	6.000	=		Montería, Mercado del Sur	3.440	3.500	3.460	=	
Cúcuta, Cenabastos	5.200	5.300	5.267	-		Neiva, Surabastos	3.520	3.600	3.580	+	
Cúcuta, La Nueva Sexta	6.000	7.000	6.333	=		Palmira (Valle del Cauca)	3.780	4.000	3.895	-	
Montería, Mercado del Sur	6.000	6.120	6.075	=		Pamplona (Norte de Santander)	3.652	4.000	3.826	-	
Santa Marta (Magdalena)	6.182	6.200	6.186	-		Pasto, El Potrerillo	2.560	2.800	2.660	+	
Sincelejo, Nuevo Mercado	5.000	5.000	5.000	-		Pereira, Mercasa	3.820	4.200	4.007	=	
Valledupar, Mercado Nuevo	7.000	7.000	7.000	+		Popayán, Plaza de mercado del barrio Bolívar	4.560	4.640	4.587	-	
Garbanzo importado						Santa Marta (Magdalena)	3.182	3.273	3.227	=	
Arauca (Arauca)	5.917	6.000	5.958	n.d.		Sincelejo, Nuevo Mercado	3.000	3.900	3.325	-	
Armenia, Mercar	4.626	4.846	4.736	=		Tuluá (Valle del Cauca)	3.648	3.840	3.749	=	
Bogotá, D.C., Corabastos	5.400	5.600	5.467	-		Tunja, Complejo de Servicios del Sur	3.400	3.500	3.467	=	
Bogotá, D.C., Paloquemao	6.240	6.480	6.373	-		Valledupar, Mercado Nuevo	4.000	4.000	4.000	=	
Bogotá, D.C., Plaza Las Flores	6.800	6.800	6.800	+		Villavicencio, CAV	3.348	3.739	3.504	-	
Bucaramanga, Mercados del centro	3.696	5.322	4.426	-		Maíz amarillo cáscara					
Cartago (Valle del Cauca)	4.000	4.400	4.229	=		Bogotá, D.C., Corabastos	1.200	1.400	1.300	-	
Cúcuta, Cenabastos	5.000	5.000	5.000	=		Bogotá, D.C., Paloquemao	1.520	1.600	1.573	-	
Cúcuta, La Nueva Sexta	4.000	5.300	4.700	-		Manizales, Centro Galerías	1.280	1.440	1.360	=	
Medellín, Central Mayorista de Antioquia	3.680	4.000	3.880	=		Medellín, Central Mayorista de Antioquia	1.200	1.400	1.300	+	
Medellín, Plaza Minorista "José María Villa"	4.080	4.240	4.160	=		Medellín, Plaza Minorista "José María Villa"	1.300	1.400	1.350	=	
Neiva, Surabastos	4.000	4.400	4.200	-		Montería, Mercado del Sur	1.200	1.260	1.225	=	
Pamplona (Norte de Santander)	4.087	4.348	4.261	=		Neiva, Surabastos	1.129	1.161	1.145	+	
Pereira, Mercasa	4.000	4.100	4.050	=		Pasto, El Potrerillo	825	875	858	+	
Tunja, Complejo de Servicios del Sur	4.000	4.200	4.133	=		Sincelejo, Nuevo Mercado	1.067	1.156	1.111	-	
Villavicencio, CAV	3.480	4.160	3.800	-		Sonsón (Antioquia)	1.100	1.200	1.175	=	
Lenteja importada						Valledupar, Mercado Nuevo	1.300	1.300	1.300	=	
Arauca (Arauca)	4.000	4.864	4.432	n.d.		Maíz amarillo cáscara importado					
Armenia, Mercar	3.480	3.700	3.568	=		Medellín, Central Mayorista de Antioquia	1.000	1.100	1.075	=	
Barranquilla, Barranquillita	3.600	3.600	3.600	-		Maíz amarillo trillado					
Barranquilla, Granabastos	3.490	3.500	3.497	-		Armenia, Mercar	1.440	1.500	1.470	+	
Bogotá, D.C., Corabastos	3.400	3.600	3.533	+		Barranquilla, Barranquillita	1.500	1.550	1.525	+	
Bogotá, D.C., Paloquemao	3.360	3.600	3.520	-		Barranquilla, Granabastos	1.590	1.625	1.610	-	
Bogotá, D.C., Plaza España	3.800	4.000	3.907	++		Cali, La Floresta	1.600	1.700	1.633	-	
Bogotá, D.C., Plaza Las Flores	3.440	3.840	3.627	-		Cali, Santa Helena	1.400	1.500	1.433	-	
Bucaramanga, Centroabastos	3.652	3.757	3.701	=		Cali, Siloé	1.500	1.600	1.550	-	
Bucaramanga, Mercados del centro	3.409	3.696	3.557	-		Cartagena, Bazurto	1.900	2.100	1.967	=	
Buenaventura (Valle del Cauca)	3.704	3.808	3.771	+		Medellín, Central Mayorista de Antioquia	1.300	1.400	1.375	=	
Cali, La Floresta	3.400	3.600	3.467	-		Medellín, Plaza Minorista "José María Villa"	1.400	1.500	1.450	=	
Cali, Santa Helena	3.440	3.600	3.520	+		Montería, Mercado del Sur	1.400	1.440	1.425	-	
Cali, Siloé	3.360	3.520	3.440	=		Pereira, Mercasa	1.360	1.420	1.393	=	
Cartagena, Bazurto	3.500	4.000	3.825	-		Santa Marta (Magdalena)	1.060	1.140	1.090	=	
Cartago (Valle del Cauca)	3.200	3.360	3.307	=		Sincelejo, Nuevo Mercado	1.378	1.467	1.428	-	
Cúcuta, Cenabastos	3.200	3.400	3.300	-		Tuluá (Valle del Cauca)	1.400	1.500	1.467	=	
Cúcuta, La Nueva Sexta	3.250	3.750	3.583	+							
Florencia (Caquetá)	3.840	3.920	3.880	=							
Ibagué, Plaza La 21	3.000	3.200	3.125	+							
Manizales, Centro Galerías	3.436	3.965	3.656	-							

Cuadro 5. Mercados mayoristas. Precios de venta de granos y cereales (conclusión)
2020 (12 al 18 de septiembre)

Productos y mercados	Pesos por kilogramo			
	Precios			Tendencia
	Mínimo	Máximo	Medio	
Maíz blanco cáscara				
Medellín, Central Mayorista de Antioquia	1.300	1.400	1.325	+
Maíz blanco retrimado				
Cartago (Valle del Cauca)	1.520	1.560	1.540	=
Maíz blanco trillado				
Armenia, Mercar	1.280	1.300	1.290	=
Barranquilla, Barranquillita	1.575	1.625	1.600	=
Barranquilla, Granabastos	1.564	1.600	1.583	-
Bogotá, D.C., Corabastos	1.200	1.400	1.300	-
Bogotá, D.C., Paloquemao	1.760	1.760	1.760	=
Bogotá, D.C., Plaza España	1.700	1.760	1.740	=
Cali, La Floresta	1.600	1.600	1.600	-
Cali, Santa Helena	1.400	1.560	1.487	-
Cali, Siloé	1.500	1.500	1.500	-
Cartagena, Bazurto	2.100	2.125	2.117	=
Cartago (Valle del Cauca)	1.480	1.520	1.493	=
Cúcuta, Cenabastos	1.620	1.700	1.660	+
Cúcuta, La Nueva Sexta	1.833	2.000	1.944	+
Florencia (Caquetá)	1.720	1.720	1.720	=
Ibagué, Plaza La 21	1.290	1.340	1.310	-
Manizales, Centro Galerías	1.440	1.600	1.520	=
Medellín, Central Mayorista de Antioquia	1.300	1.500	1.400	+
Medellín, Plaza Minorista "José María Villa"	1.500	1.600	1.550	=
Maíz blanco trillado (continuación)				
Montería, Mercado del Sur	1.440	1.460	1.450	=
Neiva, Surabastos	1.500	1.600	1.540	-
Palmira (Valle del Cauca)	1.520	1.560	1.540	-
Pereira, Mercasa	1.400	1.595	1.468	=
Popayán, Plaza de mercado del barrio Bolívar	1.580	1.600	1.593	=
Sincelejo, Nuevo Mercado	1.400	1.556	1.478	-
Tuluá (Valle del Cauca)	1.440	1.500	1.460	=
Tunja, Complejo de Servicios del Sur	1.700	1.760	1.740	-
Valledupar, Mercado Nuevo	1.400	1.440	1.413	=
Villavicencio, CAV	1.500	1.540	1.516	+
Maíz pira				
Bogotá, D.C., Corabastos	3.200	3.360	3.253	+
Bogotá, D.C., Paloquemao	3.840	4.000	3.947	-
Bucaramanga, Mercados del centro	3.440	3.600	3.520	=
Cúcuta, Cenabastos	2.940	3.080	3.007	=
Cúcuta, La Nueva Sexta	2.920	3.160	3.040	+
Medellín, Central Mayorista de Antioquia	2.880	3.200	3.010	=
Medellín, Plaza Minorista "José María Villa"	3.280	3.440	3.360	=
Montería, Mercado del Sur	3.400	3.500	3.475	=
Villavicencio, CAV	3.043	3.739	3.454	-

TENDENCIAS

---	-	+	+++
Variación mayor al -20 %	Variación entre 0 % y -10 %	Variación entre 0 % y 10 %	Variación mayor al 20 %
--	=	++	n. d.
Variación entre -10 % y -20 %	Variación igual a 0 %	Variación entre 10 % y 20 %	No determinado

Cuadro 6. Mercados mayoristas. Precios de venta de huevos y lácteos 2020 (12 al 18 de septiembre)

Productos y mercados	Pesos por kilogramo				Tendencia	Productos y mercados	Pesos por kilogramo				Tendencia
	Mínimo	Máximo	Medio				Mínimo	Máximo	Medio		
Huevo blanco A						Huevo rojo A (continuación)					
Buenaventura (Valle del Cauca)	283	300	294	=		Popayán, Plaza de mercado del barrio Bolívar	253	260	256	+	
Cartago (Valle del Cauca)	233	240	237	=		Sincelejo, Nuevo Mercado	267	280	273	+++	
Manizales, Centro Galerías	230	240	233	=		Tuluá (Valle del Cauca)	225	250	236	=	
Medellín, Central Mayorista de Antioquia	240	270	253	=		Valledupar, Mercado Nuevo	257	283	265	++	
Medellín, Plaza Minorista "José María Villa"	260	270	265	++		Villavicencio, CAV	233	253	244	+	
Pereira, La 41	233	233	233	=		Huevo rojo AA					
Huevo blanco AA						Armenia, Mercar	300	310	303	-	
Cartago (Valle del Cauca)	250	253	252	=		Bogotá, D.C., Corabastos	260	260	260	+	
Cúcuta, La Nueva Sexta	256	260	258	+		Bogotá, D.C., Paloquemao	270	280	275	++	
Manizales, Centro Galerías	250	260	253	=		Bogotá, D.C., Plaza Las Flores	280	290	287	+	
Medellín, Central Mayorista de Antioquia	260	280	275	=		Bucaramanga, Centroabastos	230	230	230	=	
Medellín, Plaza Minorista "José María Villa"	280	290	285	++		Cali, Galería Alameda	283	300	289	=	
Pereira, La 41	267	267	267	=		Cali, La Floresta	267	267	267	+	
Huevo blanco B						Cali, Santa Helena	267	290	281	+	
Cartago (Valle del Cauca)	217	220	218	=		Cali, Siloé	267	300	283	+	
Medellín, Central Mayorista de Antioquia	220	235	229	+		Cartago (Valle del Cauca)	250	253	252	=	
Medellín, Plaza Minorista "José María Villa"	235	250	243	++		Cúcuta, Cenabastos	244	270	257	+	
Pereira, La 41	217	217	217	+		Ibagué, Plaza La 21	260	283	269	+	
Huevo blanco extra						Medellín, Central Mayorista de Antioquia	260	280	275	=	
Manizales, Centro Galerías	320	330	327	=		Medellín, Plaza Minorista "José María Villa"	280	290	285	++	
Medellín, Central Mayorista de Antioquia	350	400	363	-		Montería, Mercado del Sur	280	283	283	+	
Medellín, Plaza Minorista "José María Villa"	320	335	328	=		Neiva, Surabastos	270	300	285	+	
Pereira, La 41	367	367	367	=		Palmira (Valle del Cauca)	250	290	273	+	
Huevo rojo A						Pamplona (Norte de Santander)	222	233	228	+	
Armenia, Mercar	280	290	283	-		Pasto, El Potrerillo	250	253	253	+	
Bogotá, D.C., Corabastos	250	250	250	+		Popayán, Plaza de mercado del barrio Bolívar	287	287	287	+	
Bogotá, D.C., Paloquemao	240	250	248	+		Tuluá (Valle del Cauca)	235	260	248	=	
Bogotá, D.C., Plaza Las Flores	240	260	250	+		Valledupar, Mercado Nuevo	267	290	273	++	
Bucaramanga, Centroabastos	220	220	220	=		Villavicencio, CAV	250	280	267	+	
Cali, Santa Helena	233	250	243	+		Huevo rojo B					
Cali, Siloé	250	267	256	+		Armenia, Mercar	230	250	240	=	
Cartagena, Bazurto	247	267	257	+		Bogotá, D.C., Corabastos	220	220	220	+	
Cartago (Valle del Cauca)	233	240	237	=		Bogotá, D.C., Paloquemao	220	230	228	+	
Cúcuta, Cenabastos	228	250	243	+		Bogotá, D.C., Plaza Las Flores	250	270	260	-	
Cúcuta, La Nueva Sexta	240	244	242	+		Bucaramanga, Centroabastos	200	200	200	=	
Ibagué, Plaza La 21	233	260	251	+		Cúcuta, Cenabastos	217	228	222	+	
Medellín, Central Mayorista de Antioquia	240	270	253	=		Cúcuta, La Nueva Sexta	220	225	223	+	
Medellín, Plaza Minorista "José María Villa"	260	270	265	++		Ibagué, Plaza La 21	217	233	229	+	
Montería, Mercado del Sur	267	267	267	++		Medellín, Central Mayorista de Antioquia	220	235	229	+	
Neiva, Surabastos	250	260	255	+		Medellín, Plaza Minorista "José María Villa"	235	250	243	++	
Pamplona (Norte de Santander)	200	208	206	-		Montería, Mercado del Sur	247	250	248	++	
Pasto, El Potrerillo	240	243	241	+		Neiva, Surabastos	220	230	225	+	
						Villavicencio, CAV	200	230	217	+	

Cuadro 6. Mercados mayoristas. Precios de venta de huevos y lácteos (continuación)
2020 (12 al 18 de septiembre)

Productos y mercados	Pesos por kilogramo				Tendencia	Productos y mercados	Pesos por kilogramo				Tendencia
	Mínimo	Máximo	Medio				Mínimo	Máximo	Medio		
Huevo rojo extra						Queso campesino (continuación)					
Armenia, Mercar	330	340	333	-		Cali, Santa Helena	10.500	11.000	10.875	=	
Bogotá, D.C., Corabastos	330	350	340	-		Cali, Siloé	11.000	11.500	11.167	-	
Bogotá, D.C., Paloquemao	350	370	360	+		Cúcuta, Cenabastos	12.000	12.500	12.250	-	
Bogotá, D.C., Plaza Las Flores	340	350	347	=		Florencia (Caquetá)	10.800	10.800	10.800	+	
Cali, Galería Alameda	367	367	367	+		Ibagué, Plaza La 21	9.000	10.000	9.300	-	
Cali, La Floresta	317	333	328	+		Manizales, Centro Galerías	8.800	9.000	8.933	=	
Cali, Siloé	367	367	367	+		Medellín, Central Mayorista de Antioquia	11.700	12.000	11.900	=	
Cúcuta, Cenabastos	256	300	282	+		Montería, Mercado del Sur	9.000	9.000	9.000	-	
Ibagué, Plaza La 21	333	367	342	+		Palmira (Valle del Cauca)	12.000	13.000	12.375	=	
Medellín, Central Mayorista de Antioquia	350	400	363	-		Tuluá (Valle del Cauca)	10.000	11.000	10.667	=	
Medellín, Plaza Minorista "José María Villa"	320	335	328	=		Villavicencio, CAV	9.000	10.600	9.750	+	
Neiva, Surabastos	330	350	340	=		Queso Caquetá					
Palmira (Valle del Cauca)	333	383	358	+		Cali, Galería Alameda	11.000	11.500	11.333	=	
Pasto, El Potrerillo	300	307	305	-		Cali, La Floresta	11.000	12.000	11.500	=	
Villavicencio, CAV	283	300	296	+		Cali, Santa Helena	10.500	11.500	11.000	=	
						Cali, Siloé	11.000	11.500	11.333	=	
Leche en polvo						Palmira (Valle del Cauca)	12.000	13.000	12.500	=	
Armenia, Mercar	20.703	30.556	24.679	=		Popayán, Plaza de mercado del barrio Bolívar	12.000	12.000	12.000	=	
Barranquilla, Barranquillita	27.083	27.257	27.170	+		Tuluá (Valle del Cauca)	10.000	10.400	10.200	=	
Barranquilla, Granabastos	26.910	27.170	27.025	-		Queso costeño					
Bogotá, D.C., Corabastos	26.042	26.910	26.331	++		Armenia, Mercar	11.840	12.400	12.080	+	
Bucaramanga, Centroabastos	26.502	29.010	27.717	-		Barranquilla, Barranquillita	12.000	12.400	12.100	-	
Bucaramanga, Mercados del centro	27.778	29.583	28.507	=		Barranquilla, Granabastos	12.000	12.500	12.233	-	
Buenaventura (Valle del Cauca)	21.860	30.938	26.327	+		Bogotá, D.C., Corabastos	10.000	11.500	10.833	-	
Cali, La Floresta	22.632	27.344	24.931	-		Bogotá, D.C., Paloquemao	12.000	13.000	12.250	+	
Cali, Santa Helena	21.579	27.344	24.434	-		Bogotá, D.C., Plaza España	11.600	12.000	11.767	=	
Cali, Siloé	22.807	27.604	25.140	-		Bogotá, D.C., Plaza Las Flores	11.600	12.000	11.867	-	
Cartagena, Bazaruto	26.910	29.167	28.125	+		Bucaramanga, Mercados del centro	11.000	11.000	11.000	=	
Cartago (Valle del Cauca)	19.298	25.859	22.715	=		Buenaventura (Valle del Cauca)	16.000	16.000	16.000	=	
Ibagué, Plaza La 21	22.895	23.158	22.982	+		Cali, Galería Alameda	11.000	11.500	11.333	=	
Medellín, Central Mayorista de Antioquia	17.167	17.500	17.313	=		Cali, La Floresta	11.000	12.000	11.500	=	
Palmira (Valle del Cauca)	22.368	28.733	25.373	-		Cali, Santa Helena	10.500	11.500	11.000	=	
Pamplona (Norte de Santander)	15.741	16.204	15.988	=		Cali, Siloé	11.000	11.500	11.333	=	
Pasto, El Potrerillo	21.053	21.930	21.637	-		Cartagena, Bazaruto	9.900	10.500	10.200	=	
Pereira, Mercasa	29.878	30.167	30.023	=		Cartago (Valle del Cauca)	10.000	10.400	10.200	=	
Popayán, Plaza de mercado del barrio Bolívar	21.921	25.486	23.637	=		Cúcuta, Cenabastos	11.000	12.000	11.500	-	
Sincelejo, Nuevo Mercado	26.953	27.344	27.148	-		Manizales, Centro Galerías	10.500	10.500	10.500	=	
Tuluá (Valle del Cauca)	20.088	26.120	23.175	=		Medellín, Central Mayorista de Antioquia	12.000	12.500	12.333	-	
Valledupar, Mercado Nuevo	26.389	27.083	26.736	=		Medellín, Plaza Minorista "José María Villa"	10.000	10.500	10.250	=	
Villavicencio, CAV	31.528	31.667	31.597	+		Montería, Mercado del Sur	10.000	10.000	10.000	-	
Queso campesino						Palmira (Valle del Cauca)	12.000	13.000	12.500	=	
Armenia, Mercar	10.000	10.500	10.167	=		Santa Marta (Magdalena)	8.500	9.000	8.700	=	
Bogotá, D.C., Corabastos	9.000	9.000	9.000	+		Sincelejo, Nuevo Mercado	9.000	9.000	9.000	+	
Bogotá, D.C., Paloquemao	9.000	9.000	9.000	-		Valledupar, Mercado Nuevo	9.000	10.000	9.333	+	
Bogotá, D.C., Plaza España	9.000	9.400	9.267	-		Villavicencio, CAV	11.000	12.000	11.500	+	
Bogotá, D.C., Plaza Las Flores	10.000	11.000	10.667	+++							
Bucaramanga, Mercados del centro	10.000	11.000	10.667	=							
Cali, Galería Alameda	10.500	11.000	10.833	-							
Cali, La Floresta	10.400	11.000	10.633	=							

Cuadro 6. Mercados mayoristas. Precios de venta de huevos y lácteos (conclusión)
2020 (12 al 18 de septiembre)

Productos y mercados	Pesos por kilogramo				Tendencia	Productos y mercados	Pesos por kilogramo				Tendencia
	Mínimo	Máximo	Medio	Precios			Mínimo	Máximo	Medio	Precios	
Queso cuajada						Queso doble crema					
Armenia, Mercar	9.000	9.300	9.100		=	Armenia, Mercar	12.000	12.500	12.167		=
Bogotá, D.C., Corabastos	10.000	10.000	10.000		+	Bogotá, D.C., Corabastos	8.800	10.000	9.467		+
Bogotá, D.C., Paloquemao	9.000	9.600	9.150		-	Bogotá, D.C., Paloquemao	9.200	10.000	9.500		-
Bogotá, D.C., Plaza Las Flores	9.000	9.200	9.067		-	Bogotá, D.C., Plaza España	10.000	10.000	10.000		+
Bucaramanga, Mercados del centro	11.000	11.000	11.000		=	Bogotá, D.C., Plaza Las Flores	9.600	10.400	10.000		-
Buenaventura (Valle del Cauca)	10.500	11.000	10.833		+	Bucaramanga, Mercados del centro	10.000	12.400	11.350		=
Cali, Galería Alameda	7.500	8.000	7.833		=	Buenaventura (Valle del Cauca)	11.000	13.000	12.000		-
Cali, La Floresta	8.000	8.200	8.067		=	Cali, Galería Alameda	11.000	12.000	11.500		-
Cali, Santa Helena	7.500	7.800	7.650		+	Cali, La Floresta	11.500	12.000	11.667		=
Cali, Siloé	7.700	8.000	7.900		=	Cali, Santa Helena	10.000	11.000	10.625		=
Cartago (Valle del Cauca)	8.600	8.600	8.600		=	Cali, Siloé	10.500	11.000	10.833		=
Cúcuta, Cenabastos	10.000	11.000	10.500		-	Cúcuta, Cenabastos	10.000	10.000	10.000		=
Medellín, Central Mayorista de Antioquia	11.900	13.000	12.300		=	Florencia (Caquetá)	11.200	11.600	11.400		=
Medellín, Plaza Minorista "José María Villa"	8.000	8.500	8.250		-	Ibagué, Plaza La 21	11.500	12.000	11.833		-
Palmira (Valle del Cauca)	9.000	10.000	9.500		-	Medellín, Central Mayorista de Antioquia	11.800	12.400	12.067		=
Popayán, Plaza de mercado del barrio Bolívar	8.200	8.400	8.300		=	Palmira (Valle del Cauca)	12.000	13.000	12.625		+
Tuluá (Valle del Cauca)	8.000	8.400	8.267		=	Popayán, Plaza de mercado del barrio Bolívar	12.000	12.000	12.000		=
Villavicencio, CAV	10.400	10.600	10.550		+	Tuluá (Valle del Cauca)	12.000	12.200	12.067		=
						Villavicencio, CAV	11.200	11.600	11.300		=

TENDENCIAS

---	-	+	+++
Variación mayor al -20 %	Variación entre 0 % y -10 %	Variación entre 0 % y 10 %	Variación mayor al 20 %
--	=	++	n. d.
Variación entre -10 % y -20 %	Variación igual a 0 %	Variación entre 10 % y 20 %	No determinado

Cuadro 7. Mercados mayoristas. Precios de venta de carnes 2020 (12 al 18 de septiembre)

Productos y mercados	Pesos por kilogramo				Tendencia	Productos y mercados	Pesos por kilogramo				Tendencia
	Mínimo	Máximo	Medio				Mínimo	Máximo	Medio		
Alas de pollo con costillar						Carne de cerdo, brazo sin hueso (continuación)					
Armenia, Mercar	7.600	8.000	7.867	+		Bogotá, D.C., Plaza Las Flores	10.200	10.600	10.433	+	
Barranquilla, Barranquillita	4.900	5.000	4.975	+		Buenaventura (Valle del Cauca)	14.000	15.000	14.667	=	
Barranquilla, Granabastos	5.800	5.800	5.800	-		Cali, Santa Helena	10.800	11.600	11.225	-	
Bogotá, D.C., Frigorífico Ble Ltda.	5.000	5.500	5.333	-		Cartagena, Bazurto	10.500	13.000	11.750	=	
Bogotá, D.C., Frigorífico Guadalupe	5.000	6.000	5.475	-		Ibagué, Plaza La 21	10.600	11.300	10.975	+	
Bogotá, D.C., Plaza Las Flores	4.800	5.000	4.933	+		Malambo (Atlántico), Carnes y carnes	11.200	11.200	11.200	+	
Buenaventura (Valle del Cauca)	6.800	7.200	7.067	=		Medellín, Central Mayorista de Antioquia	11.000	12.000	11.650	=	
Cali, Galería Alameda	6.400	6.600	6.467	=		Montería, Mercado del Sur	12.000	12.500	12.325	=	
Cali, Santa Helena	6.400	6.800	6.550	=		Palmira (Valle del Cauca)	12.000	13.000	12.500	-	
Cartagena, Bazurto	5.500	5.900	5.700	-		Pasto, El Potrerillo	14.000	15.000	14.333	+	
Florencia (Caquetá)	5.900	6.000	5.950	=		Pereira, La 41	13.000	14.000	13.333	=	
Ibagué, Plaza La 21	5.600	6.000	5.800	+		Popayán, Plaza de mercado del barrio Bolívar	12.000	12.000	12.000	=	
Montería, Mercado del Sur	5.500	5.500	5.500	+		Sincelejo, Nuevo Mercado	12.000	12.000	12.000	=	
Neiva, Surabastos	5.000	5.600	5.200	-		Tuluá (Valle del Cauca)	11.700	12.000	11.900	=	
Palmira (Valle del Cauca)	6.400	6.600	6.500	-		Valledupar, Mercado Nuevo	13.000	13.000	13.000	=	
Sincelejo, Nuevo Mercado	5.000	5.000	5.000	=		Villavicencio, CAV	11.000	11.600	11.150	=	
Tuluá (Valle del Cauca)	5.400	6.000	5.667	=		Yopal (Casanare)	12.000	12.000	12.000	=	
Valledupar, Mercado Nuevo	5.500	5.800	5.650	+							
Villavicencio, CAV	5.400	5.800	5.600	-							
Alas de pollo sin costillar						Carne de cerdo, cabeza de lomo					
Arauca (Arauca)	6.700	6.800	6.767	-		Bogotá, D.C., Frigorífico Ble Ltda.	10.800	11.000	10.950	-	
Bogotá, D.C., Corabastos	6.600	7.500	7.025	+		Bogotá, D.C., Frigorífico Guadalupe	10.000	10.500	10.300	-	
Bogotá, D.C., Frigorífico Ble Ltda.	7.500	8.000	7.667	+		Bogotá, D.C., Paloquemao	11.200	11.500	11.400	+	
Bogotá, D.C., Frigorífico Guadalupe	6.500	7.000	6.750	-		Bogotá, D.C., Plaza Las Flores	10.500	11.000	10.833	=	
Bogotá, D.C., Paloquemao	8.000	8.000	8.000	-		Cúcuta, Cenabastos	12.000	13.000	12.500	+	
Bogotá, D.C., Plaza Las Flores	7.000	7.000	7.000	+		Cúcuta, La Nueva Sexta	12.000	12.000	12.000	=	
Bucaramanga, Frigoríficos	8.500	8.800	8.600	+		Ibagué, Plaza La 21	10.600	11.300	10.975	+	
Cúcuta, Cenabastos	6.000	7.000	6.333	-		Villavicencio, CAV	11.000	11.600	11.150	-	
Medellín, Central Mayorista de Antioquia	8.700	9.800	9.025	=		Yopal (Casanare)	12.000	12.000	12.000	=	
Medellín, Plaza Minorista "José María Villa"	8.400	8.600	8.500	=							
Carne de cerdo, brazo con hueso						Carne de cerdo, costilla					
Barranquilla, Barranquillita	9.800	10.000	9.933	=		Barranquilla, Barranquillita	10.000	10.000	10.000	=	
Bogotá, D.C., Frigorífico Ble Ltda.	9.500	10.500	9.825	-		Bogotá, D.C., Frigorífico Ble Ltda.	12.000	13.000	12.500	-	
Bogotá, D.C., Frigorífico Guadalupe	8.500	9.500	8.875	-		Bogotá, D.C., Frigorífico Guadalupe	11.000	11.000	11.000	-	
Bogotá, D.C., Paloquemao	9.400	10.000	9.750	+		Bogotá, D.C., Paloquemao	12.000	12.200	12.050	+	
Bogotá, D.C., Plaza Las Flores	9.500	10.000	9.667	-		Bogotá, D.C., Plaza Las Flores	12.400	13.000	12.633	+	
Cartagena, Bazurto	9.500	10.500	10.000	=		Buenaventura (Valle del Cauca)	14.000	15.000	14.667	=	
Cúcuta, Cenabastos	10.000	10.500	10.250	-		Cali, Santa Helena	11.500	12.000	11.775	=	
Malambo (Atlántico), Carnes y carnes	10.000	10.000	10.000	+		Cartagena, Bazurto	11.000	13.000	12.375	+	
Montería, Mercado del Sur	11.000	11.000	11.000	=		Cúcuta, Cenabastos	12.000	12.500	12.250	-	
Sincelejo, Nuevo Mercado	8.000	8.000	8.000	=		Cúcuta, La Nueva Sexta	13.000	14.000	13.333	+	
Valledupar, Mercado Nuevo	12.000	12.000	12.000	=		Florencia (Caquetá)	15.000	15.000	15.000	=	
						Ibagué, Plaza La 21	11.900	12.300	12.050	-	
						Malambo (Atlántico), Carnes y carnes	13.200	13.200	13.200	-	
						Manizales, Centro Galerías	12.000	13.000	12.333	-	
						Medellín, Central Mayorista de Antioquia	15.000	15.900	15.625	+	
						Medellín, Plaza Minorista "José María Villa"	14.000	16.000	15.000	+	
						Montería, Mercado del Sur	11.000	11.000	11.000	=	
						Palmira (Valle del Cauca)	11.000	12.000	11.625	=	
						Pasto, El Potrerillo	12.000	14.000	13.000	+	
Carne de cerdo, brazo sin hueso											
Barranquilla, Barranquillita	11.000	12.000	11.667	=							
Bogotá, D.C., Frigorífico Ble Ltda.	10.000	10.200	10.050	-							
Bogotá, D.C., Frigorífico Guadalupe	10.000	10.500	10.125	-							
Bogotá, D.C., Paloquemao	10.000	10.500	10.250	+							

Cuadro 7. Mercados mayoristas. Precios de venta de carnes (continuación)
2020 (12 al 18 de septiembre)

Productos y mercados	Pesos por kilogramo				Tendencia	Productos y mercados	Pesos por kilogramo				Tendencia
	Mínimo	Máximo	Medio				Mínimo	Máximo	Medio		
Carne de cerdo, pernil sin hueso (continuación)						Carne de res, bola de brazo					
Medellín, Plaza Minorista "José María Villa"	13.500	14.500	14.000	=		Barranquilla, Barranquillita	13.400	13.500	13.475	+	
Montería, Mercado del Sur	13.000	13.300	13.125	+		Barranquilla, Granabastos	14.600	15.000	14.800	-	
Palmira (Valle del Cauca)	13.000	14.000	13.500	-		Bogotá, D.C., Paloquemao	14.000	15.000	14.375	-	
Pasto, El Potrerillo	15.000	15.000	15.000	-		Bucaramanga, Frigoríficos	20.200	20.800	20.500	=	
Pereira, La 41	14.000	15.000	14.333	=		Buenaventura (Valle del Cauca)	17.400	18.400	18.067	=	
Popayán, Plaza de mercado del barrio Bolívar	13.000	13.000	13.000	=		Cali, Santa Helena	15.800	17.000	16.300	-	
Sincelejo, Nuevo Mercado	12.000	12.000	12.000	=		Cartagena, Bazurto	16.000	18.000	17.167	=	
Tuluá (Valle del Cauca)	13.700	14.000	13.867	=		Cúcuta, Cenabastos	14.000	15.000	14.667	=	
Tunja, Complejo de Servicios del Sur	12.000	13.000	12.333	=		Cúcuta, La Nueva Sexta	14.000	16.000	14.667	-	
Villavicencio, CAV	11.600	12.000	11.900	=		Ibagué, Plaza La 21	15.000	16.900	15.725	-	
Yopal (Casarene)	12.000	12.000	12.000	=		Malambo (Atlántico), Carnes y carnes	17.980	17.980	17.980	-	
						Manizales, Centro Galerías	13.000	17.000	14.667	=	
Carne de cerdo, tocineta plancha						Medellín, Central Mayorista de Antioquia	19.000	21.900	20.850	=	
Manizales, Centro Galerías	12.000	13.000	12.667	=		Montería, Mercado del Sur	14.500	15.000	14.775	=	
						Palmira (Valle del Cauca)	17.000	18.500	17.750	+	
Carne de cerdo, tocino barriga						Pasto, El Potrerillo	16.000	16.000	16.000	+	
Bogotá, D.C., Frigorífico Ble Ltda.	10.000	11.000	10.400	-		Pereira, La 41	17.000	18.000	17.333	=	
Bogotá, D.C., Frigorífico Guadalupe	9.800	10.000	9.950	-		Popayán, Plaza de mercado del barrio Bolívar	15.800	16.000	15.933	=	
Bogotá, D.C., Plaza Las Flores	9.000	10.000	9.667	++		Sincelejo, Nuevo Mercado	16.000	16.000	16.000	=	
Florencia (Cauquetá)	10.000	10.000	10.000	=		Tuluá (Valle del Cauca)	17.000	18.000	17.667	=	
Ibagué, Plaza La 21	7.000	8.000	7.550	+		Valledupar, Mercado Nuevo	17.000	17.000	17.000	=	
Medellín, Central Mayorista de Antioquia	14.000	15.500	14.850	=							
Medellín, Plaza Minorista "José María Villa"	14.400	14.600	14.500	=		Carne de res, bola de pierna					
Neiva, Surabastos	6.000	6.000	6.000	=		Barranquilla, Barranquillita	15.400	15.600	15.500	-	
Palmira (Valle del Cauca)	11.500	12.000	11.625	=		Barranquilla, Granabastos	16.700	17.000	16.875	+	
Pasto, El Potrerillo	6.000	6.000	6.000	-		Bogotá, D.C., Frigorífico Ble Ltda.	14.800	15.200	15.000	-	
Pereira, La 41	12.000	12.000	12.000	=		Bogotá, D.C., Frigorífico Guadalupe	14.600	14.800	14.750	-	
Popayán, Plaza de mercado del barrio Bolívar	7.600	7.800	7.733	=		Bogotá, D.C., Paloquemao	14.000	15.000	14.375	-	
Tunja, Complejo de Servicios del Sur	8.000	8.500	8.333	+		Buenaventura (Valle del Cauca)	17.000	18.400	17.933	=	
						Cali, Santa Helena	16.500	17.500	17.000	-	
Carne de cerdo, tocino papada						Cartagena, Bazurto	16.500	18.000	17.125	=	
Bogotá, D.C., Frigorífico Ble Ltda.	7.000	7.700	7.425	-		Cúcuta, Cenabastos	14.000	15.000	14.667	+	
Bogotá, D.C., Frigorífico Guadalupe	6.000	6.500	6.250	-		Cúcuta, La Nueva Sexta	16.000	16.000	16.000	+	
Bogotá, D.C., Plaza Las Flores	8.000	8.400	8.133	=		Florencia (Cauquetá)	16.000	16.000	16.000	=	
Buenaventura (Valle del Cauca)	8.000	8.000	8.000	=		Ibagué, Plaza La 21	15.000	17.900	15.975	-	
Cali, Santa Helena	8.300	9.200	8.750	+		Malambo (Atlántico), Carnes y carnes	17.980	17.980	17.980	-	
Cúcuta, Cenabastos	9.000	9.500	9.250	-		Manizales, Centro Galerías	15.000	18.000	16.333	=	
Cúcuta, La Nueva Sexta	9.500	10.000	9.833	+		Medellín, Central Mayorista de Antioquia	20.000	21.900	20.825	=	
Ibagué, Plaza La 21	7.000	8.000	7.400	-		Medellín, Plaza Minorista "José María Villa"	19.000	20.000	19.500	=	
Manizales, Centro Galerías	9.000	10.000	9.667	=		Montería, Mercado del Sur	15.000	15.000	15.000	=	
Medellín, Central Mayorista de Antioquia	9.000	10.000	9.375	=		Neiva, Surabastos	14.000	14.600	14.150	+	
Medellín, Plaza Minorista "José María Villa"	8.400	8.800	8.600	=		Palmira (Valle del Cauca)	17.500	18.500	18.000	-	
Pereira, La 41	10.000	10.000	10.000	=		Pasto, El Potrerillo	15.000	16.000	15.750	-	
Tuluá (Valle del Cauca)	8.140	10.000	9.047	=		Pereira, La 41	17.000	18.000	17.667	=	
						Popayán, Plaza de mercado del barrio Bolívar	15.800	16.000	15.933	=	
						Sincelejo, Nuevo Mercado	16.000	16.000	16.000	=	

Cuadro 7. Mercados mayoristas. Precios de venta de carnes (continuación)
2020 (12 al 18 de septiembre)

Productos y mercados	Pesos por kilogramo				Tendencia	Productos y mercados	Pesos por kilogramo				Tendencia
	Mínimo	Máximo	Medio				Mínimo	Máximo	Medio		
Carne de res, bola de pierna (continuación)						Carne de res, cadera (continuación)					
Tuluá (Valle del Cauca)	16.000	18.000	17.333	=		Valledupar, Mercado Nuevo	18.000	18.000	18.000	=	
Valledupar, Mercado Nuevo	18.000	18.000	18.000	=		Villavicencio, CAV	14.500	15.000	14.875	=	
Villavicencio, CAV	14.500	15.000	14.875	=		Yopal (Casanare)	14.000	14.000	14.000	=	
Yopal (Casanare)	14.000	14.000	14.000	=							
Carne de res, bota						Carne de res, centro de pierna					
Barranquilla, Barranquillita	15.400	15.600	15.500	=		Barranquilla, Barranquillita	13.500	13.600	13.550	-	
Barranquilla, Granabastos	16.800	17.000	16.875	+		Barranquilla, Granabastos	14.900	15.000	14.975	=	
Bogotá, D.C., Frigorífico Ble Ltda.	14.800	15.200	15.000	-		Bogotá, D.C., Frigorífico Ble Ltda.	14.800	15.200	15.000	-	
Bogotá, D.C., Frigorífico Guadalupe	14.600	14.800	14.750	-		Bogotá, D.C., Frigorífico Guadalupe	14.600	14.800	14.750	-	
Bogotá, D.C., Paloquemao	14.000	15.000	14.375	-		Bogotá, D.C., Paloquemao	14.000	15.000	14.375	-	
Bucaramanga, Frigoríficos	19.400	19.800	19.600	=		Bucaramanga, Frigoríficos	23.200	23.450	23.325	=	
Cartagena, Bazurto	15.000	16.500	15.750	+		Cartagena, Bazurto	16.500	18.000	17.333	+	
Cúcuta, Cenabastos	14.000	15.000	14.667	=		Cúcuta, Cenabastos	14.000	15.000	14.667	-	
Ibagué, Plaza La 21	15.000	16.900	15.725	+		Cúcuta, La Nueva Sexta	16.000	16.000	16.000	+	
Malambo (Atlántico), Carnes y carnes	17.980	17.980	17.980	-		Ibagué, Plaza La 21	15.000	17.000	16.075	-	
Manizales, Centro Galerías	16.000	17.000	16.333	=		Malambo (Atlántico), Carnes y carnes	17.500	17.500	17.500	=	
Medellín, Central Mayorista de Antioquia	18.000	20.700	18.775	=		Manizales, Centro Galerías	16.000	18.000	17.000	=	
Medellín, Plaza Minorista "José María Villa"	18.000	19.000	18.500	=		Medellín, Central Mayorista de Antioquia	20.000	21.900	20.625	=	
Montería, Mercado del Sur	14.000	14.500	14.175	=		Medellín, Plaza Minorista "José María Villa"	19.000	21.000	20.000	=	
Sincelejo, Nuevo Mercado	16.000	16.000	16.000	=		Montería, Mercado del Sur	15.000	16.000	15.250	=	
Valledupar, Mercado Nuevo	18.000	18.000	18.000	=		Pereira, La 41	17.000	18.000	17.667	=	
Villavicencio, CAV	14.500	15.000	14.875	=		Sincelejo, Nuevo Mercado	16.000	16.000	16.000	=	
Yopal (Casanare)	14.000	14.000	14.000	=		Valledupar, Mercado Nuevo	18.000	18.000	18.000	=	
						Villavicencio, CAV	14.500	15.000	14.875	=	
						Yopal (Casanare)	14.000	14.000	14.000	=	
Carne de res, cadera						Carne de res, chatas					
Barranquilla, Barranquillita	15.400	15.500	15.475	-		Barranquilla, Barranquillita	17.500	17.700	17.575	=	
Barranquilla, Granabastos	16.800	17.000	16.925	=		Barranquilla, Granabastos	17.000	17.500	17.175	-	
Bogotá, D.C., Frigorífico Ble Ltda.	14.800	15.200	15.000	-		Bogotá, D.C., Frigorífico Ble Ltda.	18.500	20.000	19.375	+	
Bogotá, D.C., Frigorífico Guadalupe	14.600	14.800	14.750	-		Bogotá, D.C., Frigorífico Guadalupe	17.500	18.500	18.000	-	
Bogotá, D.C., Paloquemao	14.000	15.000	14.375	-		Bogotá, D.C., Paloquemao	19.000	21.000	20.000	=	
Bucaramanga, Frigoríficos	23.100	23.200	23.150	+		Bucaramanga, Frigoríficos	32.400	32.400	32.400	=	
Buenaventura (Valle del Cauca)	17.400	18.400	18.067	=		Bucaramanga, Frigoríficos	32.400	32.400	32.400	=	
Cali, Santa Helena	17.000	18.500	18.000	+		Cali, Santa Helena	20.000	22.000	20.825	+	
Cartagena, Bazurto	16.500	18.000	17.125	=		Cartagena, Bazurto	16.500	19.000	17.875	=	
Cúcuta, Cenabastos	14.000	15.000	14.667	=		Cúcuta, Cenabastos	16.000	18.000	17.000	-	
Ibagué, Plaza La 21	15.000	17.900	15.725	=		Cúcuta, La Nueva Sexta	18.500	20.000	19.500	+	
Malambo (Atlántico), Carnes y carnes	17.980	17.980	17.980	-		Ibagué, Plaza La 21	15.400	18.000	16.850	+	
Manizales, Centro Galerías	16.000	18.000	17.000	+		Malambo (Atlántico), Carnes y carnes	20.000	20.000	20.000	=	
Medellín, Central Mayorista de Antioquia	20.000	21.900	20.800	=		Medellín, Central Mayorista de Antioquia	32.000	35.000	33.500	=	
Medellín, Plaza Minorista "José María Villa"	19.000	20.000	19.500	=		Medellín, Plaza Minorista "José María Villa"	29.000	31.000	30.000	=	
Montería, Mercado del Sur	15.000	15.000	15.000	=		Montería, Mercado del Sur	15.500	16.000	15.800	=	
Palmira (Valle del Cauca)	18.000	18.500	18.125	+		Palmira (Valle del Cauca)	19.000	20.500	19.750	+	
Pasto, El Potrerillo	15.000	16.000	15.750	-		Pasto, El Potrerillo	16.000	16.000	16.000	=	
Pereira, La 41	17.000	18.000	17.667	+		Pereira, La 41	20.000	21.000	20.333	=	
Popayán, Plaza de mercado del barrio Bolívar	16.400	16.600	16.533	=		Popayán, Plaza de mercado del barrio Bolívar	17.000	17.400	17.267	=	
Sincelejo, Nuevo Mercado	16.000	16.000	16.000	=		Sincelejo, Nuevo Mercado	16.000	16.000	16.000	=	
Tuluá (Valle del Cauca)	17.000	19.000	18.000	=		Tuluá (Valle del Cauca)	20.000	22.000	20.667	=	

Cuadro 7. Mercados mayoristas. Precios de venta de carnes (continuación)
2020 (12 al 18 de septiembre)

Productos y mercados	Pesos por kilogramo				Tendencia	Productos y mercados	Pesos por kilogramo				Tendencia
	Mínimo	Máximo	Medio				Mínimo	Máximo	Medio		
Carne de res, chatas (continuación)						Carne de res, falda (continuación)					
Valledupar, Mercado Nuevo	20.000	21.000	20.333	=		Bogotá, D.C., Paloquemao	13.800	14.000	13.950	-	
Villavicencio, CAV	15.500	16.000	15.875	=		Buenaventura (Valle del Cauca)	14.400	14.600	14.500	-	
Yopal (Casanare)	14.000	14.000	14.000	=		Cali, Santa Helena	9.000	9.500	9.250	-	
Carne de res, cogote						Cartagena, Bazarro	13.500	15.500	14.200	-	
Bogotá, D.C., Frigorífico Ble Ltda.	11.400	11.600	11.525	+		Cúcuta, Cenabastos	12.500	14.000	13.167	+	
Bogotá, D.C., Frigorífico Guadalupe	10.500	11.000	10.750	-		Cúcuta, La Nueva Sexta	12.000	14.000	13.333	+	
Bogotá, D.C., Paloquemao	12.800	13.000	12.950	+		Ibagué, Plaza La 21	10.000	13.000	11.975	-	
Bucaramanga, Frigoríficos	16.000	16.500	16.250	=		Malambo (Atlántico), Carnes y carnes	13.500	13.500	13.500	=	
Ibagué, Plaza La 21	8.000	8.900	8.300	=		Manizales, Centro Galerías	10.000	11.000	10.333	=	
Manizales, Centro Galerías	10.000	13.000	11.500	=		Medellín, Central Mayorista de Antioquia	19.000	21.600	20.825	=	
Montería, Mercado del Sur	11.000	11.500	11.200	=		Medellín, Plaza Minorista "José María Villa"	18.000	19.000	18.500	=	
Pereira, La 41	12.000	13.000	12.333	=		Montería, Mercado del Sur	12.000	13.000	12.250	=	
Carne de res, costilla						Palmira (Valle del Cauca)	10.000	10.000	10.000	-	
Barranquilla, Barranquillita	8.600	8.700	8.675	-		Pasto, El Potrerillo	12.000	13.000	12.500	=	
Bogotá, D.C., Frigorífico Ble Ltda.	11.500	12.000	11.875	+		Pereira, La 41	12.000	13.000	12.333	=	
Bogotá, D.C., Frigorífico Guadalupe	11.000	11.500	11.125	=		Popayán, Plaza de mercado del barrio Bolívar	8.800	8.800	8.800	+	
Bogotá, D.C., Paloquemao	12.000	13.000	12.625	-		Tuluá (Valle del Cauca)	9.000	12.000	10.667	=	
Bucaramanga, Frigoríficos	21.700	22.400	22.050	=		Carne de res, lomo de brazo					
Buenaventura (Valle del Cauca)	11.200	11.400	11.267	+		Bogotá, D.C., Paloquemao	14.000	15.000	14.375	-	
Cali, Santa Helena	7.500	8.000	7.725	+		Cúcuta, Cenabastos	13.000	14.000	13.500	+	
Cartagena, Bazarro	10.000	12.000	11.000	=		Cúcuta, La Nueva Sexta	14.000	16.000	15.000	++	
Cúcuta, Cenabastos	9.000	10.000	9.333	-		Montería, Mercado del Sur	14.000	14.000	14.000	=	
Cúcuta, La Nueva Sexta	11.000	12.000	11.333	++		Pasto, El Potrerillo	15.000	16.000	15.500	+	
Ibagué, Plaza La 21	8.000	9.000	8.333	+		Pereira, La 41	16.000	17.000	16.333	+	
Malambo (Atlántico), Carnes y carnes	8.400	8.400	8.400	-		Popayán, Plaza de mercado del barrio Bolívar	15.800	16.000	15.933	=	
Manizales, Centro Galerías	7.000	10.000	8.333	=		Sincelejo, Nuevo Mercado	12.000	12.000	12.000	=	
Medellín, Central Mayorista de Antioquia	10.800	12.000	11.575	=		Valledupar, Mercado Nuevo	17.000	18.000	17.667	=	
Medellín, Plaza Minorista "José María Villa"	9.400	9.800	9.600	=		Carne de res, lomo fino					
Montería, Mercado del Sur	6.800	7.000	6.950	=		Barranquilla, Barranquillita	19.000	21.000	20.000	=	
Pasto, El Potrerillo	12.000	13.000	12.250	+		Barranquilla, Granabastos	20.000	22.000	20.875	+	
Pereira, La 41	6.000	7.000	6.333	=		Bogotá, D.C., Frigorífico Ble Ltda.	22.000	22.000	22.000	+	
Popayán, Plaza de mercado del barrio Bolívar	8.200	8.200	8.200	=		Bogotá, D.C., Frigorífico Guadalupe	19.000	23.000	20.250	-	
Valledupar, Mercado Nuevo	11.000	11.000	11.000	=		Bogotá, D.C., Paloquemao	23.000	24.000	23.750	+	
Villavicencio, CAV	10.000	10.000	10.000	=		Bucaramanga, Frigoríficos	44.600	45.500	45.050	=	
Yopal (Casanare)	9.000	9.000	9.000	=		Buenaventura (Valle del Cauca)	24.000	24.000	24.000	=	
Carne de res en canal						Cartagena, Bazarro	22.000	25.000	23.000	=	
Arauca (Arauca)	10.000	11.000	10.333	=		Cúcuta, Cenabastos	17.000	18.000	17.333	-	
Ibagué, Plaza La 21	8.800	9.600	9.200	+		Cúcuta, La Nueva Sexta	19.000	20.000	19.667	+	
Malambo (Atlántico), Carnes y carnes	8.900	8.900	8.900	=		Ibagué, Plaza La 21	16.800	19.900	17.675	-	
Popayán, Plaza de mercado del barrio Bolívar	8.200	8.300	8.233	-		Malambo (Atlántico), Carnes y carnes	25.000	25.000	25.000	=	
Carne de res, falda						Manizales, Centro Galerías	17.000	19.000	18.000	=	
Barranquilla, Barranquillita	13.500	13.700	13.600	+		Medellín, Central Mayorista de Antioquia	40.000	43.000	41.875	=	
Barranquilla, Granabastos	11.500	11.800	11.650	=		Medellín, Plaza Minorista "José María Villa"	36.000	38.000	37.000	=	
Bogotá, D.C., Frigorífico Ble Ltda.	12.600	13.000	12.900	+		Montería, Mercado del Sur	17.500	18.000	17.775	=	
Bogotá, D.C., Frigorífico Guadalupe	12.000	12.500	12.125	-		Palmira (Valle del Cauca)	19.000	21.000	20.000	+	
						Pasto, El Potrerillo	16.000	16.000	16.000	=	

Cuadro 7. Mercados mayoristas. Precios de venta de carnes (continuación)
2020 (12 al 18 de septiembre)

Productos y mercados	Pesos por kilogramo				Tendencia	Productos y mercados	Pesos por kilogramo				Tendencia
	Mínimo	Máximo	Medio				Mínimo	Máximo	Medio		
Carne de res, lomo fino (continuación)						Carne de res, muchacho (continuación)					
Pereira, La 41	20.000	21.000	20.333	=		Cali, Santa Helena	16.000	17.000	16.475	+	
Popayán, Plaza de mercado del barrio Bolívar	20.000	21.000	20.667	-		Cartagena, Bazurto	15.000	16.500	15.750	=	
Sincedejo, Nuevo Mercado	17.000	17.000	17.000	=		Cúcuta, Cenabastos	14.000	16.000	14.667	+	
Valledupar, Mercado Nuevo	21.000	22.000	21.667	-		Cúcuta, La Nueva Sexta	15.500	16.000	15.833	+	
Villavicencio, CAV	18.000	18.000	18.000	=		Ibagué, Plaza La 21	15.000	16.900	15.725	+	
Yopal (Casanare)	16.500	16.500	16.500	+		Malambo (Atlántico), Carnes y carnes	17.600	17.600	17.600	-	
						Manizales, Centro Galerías	15.000	18.000	16.667	=	
						Medellín, Central Mayorista de Antioquia	19.000	20.500	19.625	=	
						Medellín, Plaza Minorista "José María Villa"	17.000	19.000	18.000	=	
						Montería, Mercado del Sur	15.000	15.000	15.000	=	
						Palmira (Valle del Cauca)	17.000	17.500	17.250	+	
						Pasto, El Potrerillo	15.000	16.000	15.750	+	
						Pereira, La 41	17.000	18.000	17.333	=	
						Popayán, Plaza de mercado del barrio Bolívar	16.000	16.000	16.000	=	
						Sincedejo, Nuevo Mercado	16.000	16.000	16.000	=	
						Tuluá (Valle del Cauca)	16.000	19.000	17.667	=	
						Valledupar, Mercado Nuevo	17.000	17.000	17.000	=	
						Villavicencio, CAV	14.500	15.000	14.875	=	
						Yopal (Casanare)	14.000	14.000	14.000	=	
Carne de res molida, murillo						Carne de res, morrillo					
Bogotá, D.C., Frigorífico Ble Ltda.	11.000	12.000	11.375	+		Bogotá, D.C., Frigorífico Ble Ltda.	12.000	13.000	12.650	+	
Bogotá, D.C., Frigorífico Guadalupe	10.000	11.000	10.500	-		Bogotá, D.C., Frigorífico Guadalupe	11.000	11.500	11.125	-	
Bogotá, D.C., Paloquemao	13.000	13.000	13.000	+		Bogotá, D.C., Paloquemao	14.000	15.000	14.625	-	
Bucaramanga, Frigoríficos	14.500	15.600	15.050	=		Buenaventura (Valle del Cauca)	14.000	14.000	14.000	=	
Cúcuta, Cenabastos	13.000	13.000	13.000	+		Cali, Santa Helena	13.500	14.000	13.675	+	
Cúcuta, La Nueva Sexta	13.000	14.000	13.333	+		Cúcuta, Cenabastos	13.000	14.000	13.333	+	
Florencia (Caquetá)	12.000	12.000	12.000	=		Cúcuta, La Nueva Sexta	13.500	14.000	13.833	-	
Ibagué, Plaza La 21	9.600	11.900	10.825	-		Florencia (Caquetá)	14.000	14.000	14.000	=	
Neiva, Surabastos	9.600	10.000	9.800	-		Ibagué, Plaza La 21	11.200	12.000	11.733	+	
Villavicencio, CAV	10.000	10.000	10.000	=		Malambo (Atlántico), Carnes y carnes	12.600	12.600	12.600	-	
Yopal (Casanare)	10.000	10.000	10.000	=		Medellín, Central Mayorista de Antioquia	17.000	18.600	17.450	=	
						Montería, Mercado del Sur	10.000	10.000	10.000	=	
						Palmira (Valle del Cauca)	14.500	15.000	14.875	-	
						Pasto, El Potrerillo	15.000	15.000	15.000	-	
						Pereira, La 41	15.000	16.000	15.333	=	
						Popayán, Plaza de mercado del barrio Bolívar	12.400	12.600	12.533	=	
						Tuluá (Valle del Cauca)	13.500	15.000	14.167	=	
						Villavicencio, CAV	10.000	10.000	10.000	=	
						Yopal (Casanare)	11.000	11.000	11.000	=	
Carne de res, morrillo						Carne de res, murillo					
Bogotá, D.C., Frigorífico Ble Ltda.	12.000	13.000	12.650	+		Bogotá, D.C., Frigorífico Ble Ltda.	11.000	12.000	11.475	+	
Bogotá, D.C., Frigorífico Guadalupe	11.000	11.500	11.125	-		Bogotá, D.C., Frigorífico Guadalupe	10.000	11.000	10.625	-	
Bogotá, D.C., Paloquemao	14.000	15.000	14.625	-		Bogotá, D.C., Paloquemao	13.000	13.000	13.000	+	
Buenaventura (Valle del Cauca)	14.000	14.000	14.000	=		Bucaramanga, Frigoríficos	15.600	15.600	15.600	=	
Cali, Santa Helena	13.500	14.000	13.675	+		Cúcuta, Cenabastos	13.000	13.000	13.000	=	
Cúcuta, Cenabastos	13.000	14.000	13.333	+		Cúcuta, La Nueva Sexta	13.000	14.000	13.333	+	
Cúcuta, La Nueva Sexta	13.500	14.000	13.833	-		Ibagué, Plaza La 21	10.900	11.000	10.975	+	
Florencia (Caquetá)	14.000	14.000	14.000	=		Manizales, Centro Galerías	10.000	14.000	12.000	=	
Ibagué, Plaza La 21	11.200	12.000	11.733	+		Medellín, Central Mayorista de Antioquia	17.000	18.700	17.475	=	
Malambo (Atlántico), Carnes y carnes	12.600	12.600	12.600	-		Montería, Mercado del Sur	10.000	11.000	10.250	=	
Medellín, Central Mayorista de Antioquia	17.000	18.600	17.450	=		Neiva, Surabastos	9.000	9.000	9.000	-	
Montería, Mercado del Sur	10.000	10.000	10.000	=		Villavicencio, CAV	10.000	10.000	10.000	=	
Palmira (Valle del Cauca)	14.500	15.000	14.875	-		Yopal (Casanare)	10.000	10.000	10.000	=	
Pasto, El Potrerillo	15.000	15.000	15.000	-							
Pereira, La 41	15.000	16.000	15.333	=		Carne de res, paletero					
Popayán, Plaza de mercado del barrio Bolívar	12.400	12.600	12.533	=		Bogotá, D.C., Paloquemao	13.000	15.000	14.125	-	
Tuluá (Valle del Cauca)	13.500	15.000	14.167	=		Cúcuta, Cenabastos	13.000	14.000	13.333	+	
Villavicencio, CAV	10.000	10.000	10.000	=		Cúcuta, La Nueva Sexta	13.500	14.000	13.833	+	
Yopal (Casanare)	11.000	11.000	11.000	=		Ibagué, Plaza La 21	12.600	13.900	13.025	+	
						Malambo (Atlántico), Carnes y carnes	11.980	11.980	11.980	+	
						Manizales, Centro Galerías	13.000	15.000	14.000	=	
						Medellín, Central Mayorista de Antioquia	18.000	19.000	18.425	+	
						Montería, Mercado del Sur	14.000	14.300	14.125	=	
						Pereira, La 41	16.000	17.000	16.333	+	
						Sincedejo, Nuevo Mercado	14.000	14.000	14.000	=	
						Valledupar, Mercado Nuevo	14.000	15.000	14.667	=	

Cuadro 7. Mercados mayoristas. Precios de venta de carnes (continuación)
2020 (12 al 18 de septiembre)

Productos y mercados	Pesos por kilogramo				Tendencia	Productos y mercados	Pesos por kilogramo				Tendencia
	Mínimo	Máximo	Medio				Mínimo	Máximo	Medio		
Carne de res, pecho						Carne de res, sobrebarriga					
Bogotá, D.C., Frigorífico Ble Ltda.	12.400	13.000	12.675	=		Barranquilla, Barranquillita	14.500	14.700	14.600	-	
Bogotá, D.C., Frigorífico Guadalupe	12.000	12.500	12.375	-		Barranquilla, Granabastos	12.000	13.000	12.575	+	
Bogotá, D.C., Paloquemao	14.000	14.000	14.000	=		Bogotá, D.C., Frigorífico Ble Ltda.	13.000	14.000	13.500	+	
Bucaramanga, Frigoríficos	16.400	16.800	16.600	=		Bogotá, D.C., Frigorífico Guadalupe	12.000	12.800	12.450	-	
Buenaventura (Valle del Cauca)	14.500	14.600	14.533	-		Bogotá, D.C., Paloquemao	13.500	14.000	13.875	-	
Cali, Santa Helena	15.000	16.000	15.550	-		Bucaramanga, Frigoríficos	19.000	19.500	19.250	=	
Cúcuta, Cenabastos	13.000	14.000	13.333	+		Buenaventura (Valle del Cauca)	14.600	15.000	14.867	+	
Cúcuta, La Nueva Sexta	13.500	14.000	13.833	+		Cali, Santa Helena	15.500	16.500	15.900	-	
Ibagué, Plaza La 21	13.000	14.000	13.250	=		Cartagena, Bazurto	12.900	14.000	13.475	=	
Manizales, Centro Galerías	12.000	13.000	12.333	=		Cúcuta, Cenabastos	13.000	14.000	13.333	+	
Medellín, Central Mayorista de Antioquia	15.600	16.000	15.875	+		Cúcuta, La Nueva Sexta	14.000	14.500	14.167	-	
Medellín, Plaza Minorista "José María Villa"	14.000	16.000	15.000	=		Florencia (Caquetá)	13.000	13.000	13.000	=	
Montería, Mercado del Sur	13.000	13.200	13.050	=		Ibagué, Plaza La 21	11.800	12.000	11.950	+	
Palmira (Valle del Cauca)	15.000	15.500	15.125	+		Malambo (Atlántico), Carnes y carnes	15.300	15.300	15.300	+	
Pasto, El Potrerillo	13.000	14.000	13.500	-		Manizales, Centro Galerías	13.000	14.000	13.667	=	
Pereira, La 41	13.000	14.000	13.667	-		Medellín, Central Mayorista de Antioquia	15.800	17.000	16.200	+	
Popayán, Plaza de mercado del barrio Bolívar	13.400	13.400	13.400	=		Medellín, Plaza Minorista "José María Villa"	15.000	17.000	16.000	=	
Tuluá (Valle del Cauca)	13.000	14.000	13.467	=		Montería, Mercado del Sur	12.000	12.000	12.000	=	
Valledupar, Mercado Nuevo	15.000	15.000	15.000	=		Neiva, Surabastos	10.000	10.600	10.250	+	
Carne de res, punta de anca						Palmira (Valle del Cauca)	15.000	15.500	15.375	+	
Barranquilla, Barranquillita	17.500	17.600	17.525	-		Pasto, El Potrerillo	12.000	13.000	12.500	+	
Barranquilla, Granabastos	17.700	18.000	17.900	+		Pereira, La 41	15.000	16.000	15.333	=	
Bogotá, D.C., Frigorífico Ble Ltda.	17.500	18.000	17.775	-		Popayán, Plaza de mercado del barrio Bolívar	14.000	14.000	14.000	=	
Bogotá, D.C., Frigorífico Guadalupe	17.000	17.000	17.000	-		Sincelejo, Nuevo Mercado	12.000	12.000	12.000	=	
Bogotá, D.C., Paloquemao	18.000	19.000	18.250	-		Tuluá (Valle del Cauca)	15.000	16.000	15.333	=	
Bucaramanga, Frigoríficos	32.400	32.400	32.400	=		Valledupar, Mercado Nuevo	14.000	15.000	14.667	=	
Buenaventura (Valle del Cauca)	19.000	19.600	19.200	-		Villavicencio, CAV	12.000	12.000	12.000	=	
Cali, Santa Helena	20.000	21.500	20.625	+		Yopal (Casanare)	12.000	12.000	12.000	=	
Cartagena, Bazurto	18.000	19.000	18.333	=		Menudencias de pollo					
Cúcuta, Cenabastos	15.000	18.000	16.333	++		Armenia, Mercar	4.400	4.600	4.533	+	
Cúcuta, La Nueva Sexta	17.000	18.000	17.667	+		Florencia (Caquetá)	1.800	1.800	1.800	=	
Ibagué, Plaza La 21	17.000	19.900	17.725	+		Ibagué, Plaza La 21	1.400	1.600	1.467	++	
Malambo (Atlántico), Carnes y carnes	24.000	24.000	24.000	=		Montería, Mercado del Sur	2.500	2.700	2.600	+	
Manizales, Centro Galerías	15.000	18.000	17.000	=		Neiva, Surabastos	1.600	2.000	1.800	=	
Medellín, Central Mayorista de Antioquia	30.000	32.600	31.275	+		Pasto, El Potrerillo	1.200	1.400	1.250	-	
Medellín, Plaza Minorista "José María Villa"	29.000	31.000	30.000	=		Popayán, Plaza de mercado del barrio Bolívar	1.600	1.600	1.600	=	
Montería, Mercado del Sur	16.500	17.000	16.825	=		Villavicencio, CAV	1.400	1.600	1.450	-	
Palmira (Valle del Cauca)	19.000	20.000	19.625	-		Muslos de pollo con rabadilla					
Pasto, El Potrerillo	15.000	16.000	15.750	+		Bogotá, D.C., Paloquemao	7.000	7.000	7.000	n.d.	
Pereira, La 41	20.000	21.000	20.333	=		Medellín, Plaza Minorista "José María Villa"	6.000	6.200	6.100	=	
Popayán, Plaza de mercado del barrio Bolívar	20.000	20.000	20.000	=		Muslos de pollo sin rabadilla					
Sincelejo, Nuevo Mercado	16.000	16.000	16.000	=		Arauca (Arauca)	5.500	5.700	5.600	-	
Tuluá (Valle del Cauca)	20.000	23.000	21.667	=		Bogotá, D.C., Corabastos	6.000	7.500	6.600	-	
Valledupar, Mercado Nuevo	21.000	22.000	21.667	=		Bogotá, D.C., Frigorífico Ble Ltda.	8.300	9.000	8.600	-	
Villavicencio, CAV	14.500	15.000	14.875	=							
Yopal (Casanare)	14.000	14.000	14.000	=							

Cuadro 7. Mercados mayoristas. Precios de venta de carnes (continuación)
2020 (12 al 18 de septiembre)

Productos y mercados	Pesos por kilogramo				Tendencia	Productos y mercados	Pesos por kilogramo				Tendencia
	Mínimo	Máximo	Medio				Mínimo	Máximo	Medio		
Muslos de pollo sin rabadilla (continuación)						Pierna pernil con rabadilla (continuación)					
Bogotá, D.C., Frigorífico Guadalupe	7.500	8.000	7.800		+	Bucaramanga, Frigoríficos	5.950	6.550	6.167		=
Bogotá, D.C., Paloquemao	8.400	8.500	8.450		+	Buenaventura (Valle del Cauca)	6.400	6.800	6.533		+
Bogotá, D.C., Plaza Las Flores	5.500	6.000	5.667		+	Cali, Galería Alameda	6.000	6.400	6.267		=
Bucaramanga, Frigoríficos	7.600	9.350	8.550		=	Cali, Santa Helena	6.000	6.400	6.250		-
Medellín, Central Mayorista de Antioquia	7.800	8.800	8.350		=	Cartagena, Bazurto	4.800	5.100	4.975		+
Villavicencio, CAV	7.200	7.600	7.400		-	Cúcuta, Cenabastos	4.800	5.100	4.933		-
Pechuga de pollo						Florencia (Caquetá)	5.800	5.800	5.800		=
Arauca (Arauca)	5.300	5.500	5.433		-	Ibagué, Plaza La 21	6.400	6.600	6.533		+
Armenia, Mercar	8.200	8.400	8.333		=	Medellín, Central Mayorista de Antioquia	6.700	7.200	6.925		=
Barranquilla, Barranquillita	6.500	6.700	6.600		=	Medellín, Plaza Minorista "José María Villa"	4.500	5.000	4.750		=
Barranquilla, Granabastos	6.200	6.300	6.250		-	Montería, Mercado del Sur	5.000	5.100	5.025		+
Bogotá, D.C., Corabastos	6.500	7.600	6.825		+	Neiva, Surabastos	5.600	6.000	5.700		-
Bogotá, D.C., Frigorífico Ble Ltda.	8.500	9.200	8.900		-	Palmira (Valle del Cauca)	6.600	6.800	6.700		+
Bogotá, D.C., Frigorífico Guadalupe	7.900	8.500	8.250		+	Pasto, El Potrerillo	6.000	7.000	6.250		=
Bogotá, D.C., Paloquemao	9.000	9.500	9.300		-	Santa Marta (Magdalena)	3.950	4.000	3.983		=
Bogotá, D.C., Plaza Las Flores	7.000	7.400	7.267		+	Sincelejo, Nuevo Mercado	5.000	5.000	5.000		=
Bucaramanga, Frigoríficos	8.900	10.750	9.850		=	Tuluá (Valle del Cauca)	5.600	6.000	5.733		=
Buenaventura (Valle del Cauca)	7.500	8.000	7.833		=	Valledupar, Mercado Nuevo	4.300	4.700	4.500		-
Cali, Galería Alameda	7.600	7.800	7.733		=	Villavicencio, CAV	6.000	6.400	6.250		-
Cali, Santa Helena	7.400	7.700	7.575		=	Pierna pernil sin rabadilla					
Cartagena, Bazurto	6.300	6.800	6.575		-	Bogotá, D.C., Corabastos	6.000	6.600	6.325		+
Cúcuta, Cenabastos	6.300	7.500	7.000		+	Bogotá, D.C., Frigorífico Ble Ltda.	8.500	9.000	8.733		-
Florencia (Caquetá)	8.000	8.000	8.000		+	Bogotá, D.C., Frigorífico Guadalupe	7.000	8.400	7.800		++
Ibagué, Plaza La 21	7.800	8.000	7.933		=	Bogotá, D.C., Paloquemao	9.000	9.000	9.000		+
Manizales, Centro Galerías	6.500	8.000	7.575		-	Bogotá, D.C., Plaza Las Flores	6.400	6.800	6.533		-
Medellín, Central Mayorista de Antioquia	9.800	10.350	10.038		+	Bucaramanga, Frigoríficos	7.700	8.800	8.433		=
Medellín, Plaza Minorista "José María Villa"	7.000	7.400	7.200		=	Piernas de pollo					
Montería, Mercado del Sur	7.000	7.200	7.125		+	Armenia, Mercar	7.000	7.200	7.133		+
Neiva, Surabastos	7.600	8.000	7.800		-	Bogotá, D.C., Corabastos	6.800	7.500	7.325		+
Palmira (Valle del Cauca)	10.000	10.000	10.000		-	Bogotá, D.C., Frigorífico Ble Ltda.	9.300	9.300	9.300		-
Pasto, El Potrerillo	10.000	12.000	10.500		+	Bogotá, D.C., Frigorífico Guadalupe	7.500	8.700	8.250		++
Popayán, Plaza de mercado del barrio Bolívar	8.200	8.400	8.333		-	Bogotá, D.C., Paloquemao	9.000	9.000	9.000		+
Santa Marta (Magdalena)	7.800	8.200	8.000		-	Bogotá, D.C., Plaza Las Flores	6.000	6.600	6.333		+
Sincelejo, Nuevo Mercado	8.000	8.000	8.000		=	Bucaramanga, Frigoríficos	8.400	9.800	9.067		=
Tuluá (Valle del Cauca)	8.000	9.600	8.867		n.d.	Cali, Santa Helena	6.600	7.000	6.750		+
Valledupar, Mercado Nuevo	5.900	6.200	6.050		+	Cúcuta, Cenabastos	5.100	6.200	5.767		-
Villavicencio, CAV	7.600	8.000	7.750		-	Manizales, Centro Galerías	5.200	6.000	5.425		=
Pierna pernil con rabadilla						Medellín, Central Mayorista de Antioquia	8.500	9.000	8.825		=
Arauca (Arauca)	4.500	4.600	4.567		-	Medellín, Plaza Minorista "José María Villa"	6.000	6.200	6.100		=
Armenia, Mercar	5.600	5.800	5.667		=	Montería, Mercado del Sur	4.800	5.000	4.950		+
Barranquilla, Barranquillita	4.300	4.500	4.375		=	Palmira (Valle del Cauca)	7.800	8.000	7.925		+
Barranquilla, Granabastos	4.600	4.800	4.700		+	Popayán, Plaza de mercado del barrio Bolívar	5.800	6.000	5.933		-
Bogotá, D.C., Frigorífico Ble Ltda.	7.500	7.700	7.567		n.d.	Tuluá (Valle del Cauca)	7.600	8.000	7.800		=
Bogotá, D.C., Paloquemao	7.000	7.200	7.050		+	Valledupar, Mercado Nuevo	6.500	7.400	6.950		++
Bogotá, D.C., Plaza Las Flores	5.800	6.000	5.867		+	Villavicencio, CAV	6.800	7.400	7.200		-

BOLETÍN SEMANAL PRECIOS MAYORISTAS

Cuadro 7. Mercados mayoristas. Precios de venta de carnes (conclusión)
2020 (12 al 18 de septiembre)

Productos y mercados	Pesos por kilogramo				Tendencia	Productos y mercados	Pesos por kilogramo				Tendencia
	Mínimo	Máximo	Medio	Precios			Mínimo	Máximo	Medio	Precios	
Pollo entero congelado sin vísceras						Pollo entero fresco sin vísceras					
Arauca (Arauca)	7.200	7.500	7.333		-	Armenia, Mercar	7.000	7.200	7.067		=
Barranquilla, Barranquillita	5.100	5.300	5.250		-	Bogotá, D.C., Corabastos	6.000	6.600	6.325		-
Barranquilla, Granabastos	5.600	5.700	5.650		+	Bogotá, D.C., Frigorífico Ble Ltda.	7.500	8.000	7.800		+
Cali, Galería Alameda	7.200	7.400	7.333		+	Bogotá, D.C., Frigorífico Guadalupe	6.600	7.800	7.150		-
Cali, Santa Helena	7.000	7.400	7.200		-	Bogotá, D.C., Paloquemao	7.800	8.000	7.900		-
Cartagena, Bazurto	5.600	6.000	5.775		-	Bogotá, D.C., Plaza Las Flores	6.600	6.800	6.667		-
Medellín, Central Mayorista de Antioquia	8.200	9.000	8.525		=	Cúcuta, Cenabastos	5.900	6.400	6.167		+
Medellín, Plaza Minorista "José María Villa"	6.800	7.200	7.000		=	Ibagué, Plaza La 21	6.400	6.600	6.533		=
Montería, Mercado del Sur	5.500	5.600	5.550		+	Palmira (Valle del Cauca)	7.400	7.600	7.500		+
Popayán, Plaza de mercado del barrio Bolívar	6.200	6.400	6.333		-	Pasto, El Potrerillo	6.000	6.900	6.513		+
Santa Marta (Magdalena)	5.800	6.000	5.900		-	Sincelejo, Nuevo Mercado	6.400	6.400	6.400		-
Valledupar, Mercado Nuevo	5.000	5.300	5.150		-	Tuluá (Valle del Cauca)	7.600	8.000	7.733		=
						Villavicencio, CAV	6.400	6.800	6.550		-
						Rabadillas de pollo					
						Bucaramanga, Frigoríficos	2.300	3.650	2.975		=
						Manizales, Centro Galerías	2.200	2.400	2.300		=

TENDENCIAS

---	-	+	+++
Variación mayor al -20 %	Variación entre 0 % y -10 %	Variación entre 0 % y 10 %	Variación mayor al 20 %
--	=	++	n. d.
Variación entre -10 % y -20 %	Variación igual a 0 %	Variación entre 10 % y 20 %	No determinado

Cuadro 8. Mercados mayoristas. Precios de venta de pescados 2020 (12 al 18 de septiembre)

Productos y mercados	Pesos por kilogramo				Tendencia	Productos y mercados	Pesos por kilogramo				Tendencia
	Mínimo	Máximo	Medio				Mínimo	Máximo	Medio		
Almejas con concha						Basa, filete congelado importado					
Cali, Galería Alameda	7.000	8.500	7.833		-	Bogotá, D.C., Corabastos	9.000	10.000	9.500		-
Cali, Santa Helena	6.500	7.500	7.167		-	Bogotá, D.C., Paloquemao	10.000	11.000	10.667		-
Medellín, Central Mayorista de Antioquia	7.000	8.000	7.725		=	Bogotá, D.C., Plaza Las Flores	8.000	8.500	8.175		+
Almejas sin concha						Bucaramanga, Centroabastos	8.000	8.000	8.000		=
Medellín, Central Mayorista de Antioquia	17.000	19.500	18.625		=	Cali, Galería Alameda	10.500	11.500	11.000		=
Bagre rayado en postas congelado						Cali, Santa Helena	9.000	9.500	9.233		-
Armenia, Mercar	26.000	26.000	26.000		=	Medellín, Central Mayorista de Antioquia	10.000	12.000	11.225		=
Bogotá, D.C., Paloquemao	21.000	22.000	21.667		-	Palmira (Valle del Cauca)	9.500	9.700	9.575		-
Medellín, Central Mayorista de Antioquia	24.000	26.000	25.250		+	Tunja, Complejo de Servicios del Sur	12.000	12.000	12.000		=
Villavicencio, CAV	20.000	20.000	20.000		n.d.	Blanquillo entero fresco					
Bagre rayado entero congelado						Bogotá, D.C., Plaza Las Flores	12.000	12.400	12.133		-
Bogotá, D.C., Plaza Las Flores	12.000	12.400	12.100		-	Bucaramanga, Centroabastos	14.000	14.000	14.000		+
Cali, Galería Alameda	21.000	24.000	22.667		=	Valledupar, Mercado Nuevo	14.000	14.000	14.000		=
Cali, Santa Helena	24.000	25.000	24.333		+	Bocachico criollo fresco					
Medellín, Central Mayorista de Antioquia	19.000	20.500	19.500		=	Bogotá, D.C., Plaza Las Flores	12.800	12.800	12.800		+
Palmira (Valle del Cauca)	19.000	20.500	19.750		-	Cúcuta, La Nueva Sexta	10.000	11.000	10.667		=
Pereira, Mercasa	23.000	24.500	23.833		=	Valledupar, Mercado Nuevo	20.000	22.000	20.667		-
Popayán, Plaza de mercado del barrio Bolívar	18.000	19.000	18.667		-	Yopal (Casanare)	10.000	10.000	10.000		=
Bagre rayado entero fresco						Bocachico importado congelado					
Bogotá, D.C., Paloquemao	22.000	22.000	22.000		-	Armenia, Mercar	10.000	10.000	10.000		+
Bogotá, D.C., Plaza Las Flores	13.600	14.000	13.800		-	Barranquilla, Barranquillita	8.800	9.000	8.867		-
Bucaramanga, Centroabastos	14.000	15.200	14.605		-	Bogotá, D.C., Plaza Las Flores	8.750	10.000	9.250		+
Cúcuta, La Nueva Sexta	13.000	15.000	14.000		+	Cali, Galería Alameda	9.000	11.000	9.800		-
Florencia (Caquetá)	15.000	16.000	15.500		=	Cali, Santa Helena	8.200	8.700	8.467		n.d.
Ibagué, Plaza La 21	14.800	14.800	14.800		=	Cartagena, Bazurto	9.000	10.000	9.750		=
Yopal (Casanare)	14.000	14.000	14.000		=	Cúcuta, La Nueva Sexta	9.000	9.000	9.000		=
Basa, entero congelado importado						Manizales, Centro Galerías	8.500	8.500	8.500		=
Barranquilla, Barranquillita	6.600	6.700	6.633		-	Medellín, Central Mayorista de Antioquia	8.200	8.500	8.325		=
Bogotá, D.C., Corabastos	6.500	7.200	6.833		+	Montería, Mercado del Sur	10.000	10.000	10.000		-
Bogotá, D.C., Paloquemao	8.500	8.500	8.500		+	Palmira (Valle del Cauca)	8.000	8.500	8.250		-
Bogotá, D.C., Plaza Las Flores	5.800	6.500	6.225		-	Pereira, Mercasa	8.000	8.250	8.125		=
Bucaramanga, Centroabastos	6.000	6.000	6.000		-	Popayán, Plaza de mercado del barrio Bolívar	8.000	8.000	8.000		-
Cali, Galería Alameda	9.000	10.000	9.500		-	Santa Marta (Magdalena)	9.000	9.500	9.167		+
Cali, Santa Helena	7.000	7.500	7.333		=	Sincelejo, Nuevo Mercado	9.000	9.000	9.000		=
Cartagena, Bazurto	6.200	6.700	6.467		-	Tuluá (Valle del Cauca)	9.000	10.000	9.500		=
Cúcuta, La Nueva Sexta	8.000	8.000	8.000		+	Valledupar, Mercado Nuevo	10.000	10.000	10.000		+
Medellín, Central Mayorista de Antioquia	7.800	8.000	7.950		-	Cachama de cultivo fresca					
Neiva, Surabastos	6.600	7.300	6.950		+	Arauca (Arauca)	11.000	11.000	11.000		=
Palmira (Valle del Cauca)	6.200	6.500	6.375		-	Bogotá, D.C., Plaza Las Flores	7.600	8.000	7.760		+
Popayán, Plaza de mercado del barrio Bolívar	11.600	11.600	11.600		+	Bucaramanga, Centroabastos	8.800	9.600	9.200		-
Sincelejo, Nuevo Mercado	7.000	7.000	7.000		=	Cúcuta, La Nueva Sexta	8.500	8.500	8.500		+
Valledupar, Mercado Nuevo	7.000	7.500	7.250		=	Ibagué, Plaza La 21	7.600	7.600	7.600		+
Villavicencio, CAV	7.500	8.000	7.833		=	Montería, Mercado del Sur	7.700	8.000	7.825		-
						Villavicencio, CAV	8.000	8.000	8.000		+
						Yopal (Casanare)	8.000	8.000	8.000		=

Cuadro 8. Mercados mayoristas. Precios de venta de pescados (continuación)
2020 (12 al 18 de septiembre)

Productos y mercados	Pesos por kilogramo				Tendencia	Productos y mercados	Pesos por kilogramo				Tendencia
	Mínimo	Máximo	Medio				Mínimo	Máximo	Medio		
Calamar anillos						Langostino U12 (continuación)					
Bogotá, D.C., Corabastos	25.000	27.000	26.000		++	Cali, Galería Alameda	60.000	65.000	61.667		=
Bogotá, D.C., Paloquemao	25.000	30.000	27.667		+	Medellín, Central Mayorista de Antioquia	74.000	76.000	75.500		+
Cali, Galería Alameda	20.000	22.000	21.200		+	Langostino 16-20					
Cali, Santa Helena	20.000	24.000	21.667		+	Bogotá, D.C., Corabastos	58.000	64.000	61.333		-
Medellín, Central Mayorista de Antioquia	24.000	26.000	25.050		=	Bogotá, D.C., Paloquemao	50.000	54.000	52.000		n.d.
Tuluá (Valle del Cauca)	18.000	20.000	19.000		=	Buenaventura (Valle del Cauca)	40.000	45.000	43.333		+
Calamar blanco entero						Cali, Santa Helena	48.000	50.000	49.333		-
Bogotá, D.C., Corabastos	11.500	12.000	11.833		-	Medellín, Central Mayorista de Antioquia	58.000	62.000	60.000		=
Bogotá, D.C., Paloquemao	13.000	14.000	13.667		-	Merluza, filete importado					
Cali, Galería Alameda	13.000	16.400	14.467		-	Cali, Galería Alameda	12.000	14.000	13.333		n.d.
Cali, Santa Helena	13.500	14.700	14.200		-	Cali, Santa Helena	12.000	13.000	12.667		n.d.
Palmira (Valle del Cauca)	12.000	13.000	12.375		+	Medellín, Central Mayorista de Antioquia	16.000	19.000	17.750		=
Tuluá (Valle del Cauca)	13.000	16.000	14.500		=	Palmira (Valle del Cauca)	13.000	13.500	13.375		-
Calamar morado entero						Merluza, filete nacional					
Tuluá (Valle del Cauca)	17.000	18.000	17.500		=	Bogotá, D.C., Corabastos	34.000	36.000	35.000		+
Camarón tigre precocido seco						Bogotá, D.C., Paloquemao	36.000	36.000	36.000		+
Bogotá, D.C., Paloquemao	32.000	32.000	32.000		-	Cali, Galería Alameda	30.000	35.000	32.333		=
Cali, Galería Alameda	27.000	30.000	28.667		=	Cali, Santa Helena	32.000	35.000	33.333		n.d.
Cali, Santa Helena	28.000	33.000	30.000		+	Mojarra lora entera congelada					
Medellín, Central Mayorista de Antioquia	33.200	35.000	34.050		=	Armenia, Mercar	12.000	12.400	12.200		=
Popayán, Plaza de mercado del barrio Bolívar	32.000	33.000	32.667		+	Barranquilla, Barranquillita	9.600	9.800	9.733		+
Tuluá (Valle del Cauca)	28.000	30.000	29.000		=	Mojarra lora entera fresca					
Camarón tifi precocido seco						Barranquilla, Barranquillita	7.100	7.400	7.267		+
Armenia, Mercar	21.000	22.000	21.500		+	Montería, Mercado del Sur	8.300	8.500	8.400		+
Bogotá, D.C., Paloquemao	26.000	27.000	26.667		-	Sincelejo, Nuevo Mercado	7.500	7.500	7.500		=
Pereira, Mercasa	15.000	16.000	15.667		=	Valledupar, Mercado Nuevo	9.000	10.000	9.500		+
Popayán, Plaza de mercado del barrio Bolívar	16.000	16.000	16.000		=	Nicuro fresco					
Capaz Magdalena fresco						Bogotá, D.C., Plaza Las Flores	8.000	8.400	8.133		+
Bogotá, D.C., Plaza Las Flores	8.400	8.800	8.613		+	Tunja, Complejo de Servicios del Sur	11.000	12.000	11.500		+
Cazuela de mariscos (paquete)						Palmitos de mar					
Bogotá, D.C., Corabastos	10.000	12.000	11.333		+	Bogotá, D.C., Corabastos	10.000	11.000	10.667		-
Bogotá, D.C., Paloquemao	16.000	17.000	16.667		+	Bogotá, D.C., Paloquemao	12.000	13.000	12.333		-
Medellín, Central Mayorista de Antioquia	28.000	30.000	29.333		=	Medellín, Central Mayorista de Antioquia	12.400	14.000	12.850		=
Corvina, filete congelado nacional						Pargo rojo entero congelado					
Buenaventura (Valle del Cauca)	30.000	36.000	33.667		-	Bogotá, D.C., Corabastos	27.000	28.000	27.667		+
Cali, Galería Alameda	36.000	39.000	37.333		-	Cali, Galería Alameda	19.000	23.000	21.200		=
Cali, Santa Helena	34.000	35.000	34.333		=	Cali, Santa Helena	15.500	17.000	16.167		-
Langostino U12						Medellín, Central Mayorista de Antioquia	27.800	32.000	29.450		=
Bogotá, D.C., Paloquemao	60.000	64.000	62.000		+	Palmira (Valle del Cauca)	19.000	20.000	19.500		+
						Tuluá (Valle del Cauca)	22.000	22.000	22.000		=

Cuadro 8. Mercados mayoristas. Precios de venta de pescados (continuación)
2020 (12 al 18 de septiembre)

Productos y mercados	Pesos por kilogramo				Tendencia	Productos y mercados	Pesos por kilogramo				Tendencia
	Mínimo	Máximo	Medio				Mínimo	Máximo	Medio		
Pargo rojo entero fresco						Sierra entera congelada (continuación)					
Santa Marta (Magdalena)	16.000	18.000	17.000		n.d.	Cali, Santa Helena	13.000	15.000	14.000		=
Valledupar, Mercado Nuevo	20.000	24.000	22.000		-	Medellín, Central Mayorista de Antioquia	15.000	18.000	16.200		=
Pargo rojo platero						Palmira (Valle del Cauca)	13.000	14.000	13.375		=
Buenaventura (Valle del Cauca)	20.000	22.000	21.333		=	Pereira, Mercasa	15.000	16.000	15.500		=
Popayán, Plaza de mercado del barrio Bolívar	15.000	15.000	15.000		=	Santa Marta (Magdalena)	12.000	13.000	12.333		=
Santa Marta (Magdalena)	26.000	30.000	28.000		=	Tilapia, filete congelado					
Pescado cabezas						Bogotá, D.C., Corabastos	13.000	14.000	13.333		-
Armenia, Mercar	3.200	3.400	3.300		+	Cali, Galería Alameda	15.000	16.500	15.833		+
Bogotá, D.C., Paloquemao	8.000	8.000	8.000		-	Cali, Santa Helena	13.000	14.000	13.667		-
Cali, Galería Alameda	5.500	6.000	5.667		=	Medellín, Central Mayorista de Antioquia	14.000	16.000	15.250		=
Cali, Santa Helena	5.000	6.000	5.500		=	Palmira (Valle del Cauca)	13.000	14.000	13.375		-
Palmira (Valle del Cauca)	6.000	7.000	6.500		-	Popayán, Plaza de mercado del barrio Bolívar	13.600	14.000	13.733		-
Pereira, Mercasa	2.800	2.900	2.833		=	Tuluá (Valle del Cauca)	15.000	16.000	15.500		=
Popayán, Plaza de mercado del barrio Bolívar	4.600	4.600	4.600		=	Tilapia, lomitos					
Róbalo, filete congelado						Medellín, Central Mayorista de Antioquia	8.400	8.800	8.567		=
Medellín, Central Mayorista de Antioquia	34.000	36.000	34.750		=	Tilapia roja entera congelada					
Salmón, filete congelado						Barranquilla, Barranquillita	11.800	12.000	11.933		-
Armenia, Mercar	36.000	37.000	36.500		=	Cali, Galería Alameda	12.000	13.000	12.500		=
Bogotá, D.C., Corabastos	31.000	32.000	31.667		-	Cali, Santa Helena	10.500	11.500	11.000		=
Bogotá, D.C., Paloquemao	32.000	34.000	33.000		-	Cartagena, Bazurto	10.000	10.000	10.000		-
Cali, Galería Alameda	34.000	39.000	36.333		+	Medellín, Central Mayorista de Antioquia	11.600	13.000	12.400		=
Cali, Santa Helena	31.000	34.000	32.800		-	Palmira (Valle del Cauca)	10.000	11.500	10.750		-
Medellín, Central Mayorista de Antioquia	35.800	38.000	36.450		+	Pasto, El Potrerillo	12.000	12.000	12.000		=
Palmira (Valle del Cauca)	31.000	33.800	32.700		-	Pereira, Mercasa	11.000	11.000	11.000		=
Popayán, Plaza de mercado del barrio Bolívar	34.000	35.000	34.667		-	Popayán, Plaza de mercado del barrio Bolívar	11.600	11.800	11.667		-
Sierra entera congelada						Santa Marta (Magdalena)	10.000	12.000	10.667		n.d.
Armenia, Mercar	15.600	16.000	15.800		=	Tuluá (Valle del Cauca)	12.000	14.000	13.000		=
Bogotá, D.C., Corabastos	12.000	13.000	12.500		-	Tilapia roja entera fresca					
Bogotá, D.C., Paloquemao	14.000	15.000	14.333		-	Arauca (Arauca)	12.000	12.000	12.000		=
Bogotá, D.C., Plaza Las Flores	12.000	13.000	12.333		-	Barranquilla, Barranquillita	9.800	10.000	9.867		=
Buenaventura (Valle del Cauca)	12.000	12.000	12.000		=	Bogotá, D.C., Paloquemao	10.000	11.000	10.500		-
Cali, Galería Alameda	14.000	16.000	15.167		-	Bogotá, D.C., Plaza Las Flores	8.400	8.800	8.613		=
						Bucaramanga, Centroabastos	10.000	10.400	10.200		=
						Cúcuta, La Nueva Sexta	9.000	9.500	9.333		=

Cuadro 8. Mercados mayoristas. Precios de venta de pescados (conclusión)
2020 (12 al 18 de septiembre)

Productos y mercados	Pesos por kilogramo			Tendencia	Productos y mercados	Pesos por kilogramo			Tendencia
	Mínimo	Máximo	Medio			Mínimo	Máximo	Medio	
Tilapia roja entera fresca (continuación)					Trucha en corte mariposa				
Florencia (Caquetá)	8.000	8.500	8.250	=	Armenia, Mercar	14.400	14.600	14.500	=
Ibagué, Plaza La 21	8.800	9.200	9.067	-	Bogotá, D.C., Corabastos	12.000	13.000	12.667	-
Montería, Mercado del Sur	10.000	10.000	10.000	-	Bogotá, D.C., Paloquemao	14.000	15.000	14.667	-
Neiva, Surabastos	8.400	9.600	8.900	+	Bogotá, D.C., Plaza Las Flores	12.000	12.000	12.000	-
Tunja, Complejo de Servicios del Sur	11.000	12.000	11.500	=	Cali, Galería Alameda	14.000	15.000	14.667	=
Valledupar, Mercado Nuevo	11.000	11.000	11.000	=	Cali, Santa Helena	14.000	14.500	14.333	-
Villavicencio, CAV	10.000	10.000	10.000	=	Manizales, Centro Galerías	15.000	15.500	15.167	=
Yopal (Casanare)	9.000	9.000	9.000	=	Medellín, Central Mayorista de Antioquia	14.000	17.000	15.375	=
Toyo blanco, filete congelado					Palmira (Valle del Cauca)				
Bogotá, D.C., Corabastos	13.000	14.000	13.667	-	Pereira, Mercasa	13.000	13.000	13.000	=
Bogotá, D.C., Paloquemao	17.000	18.000	17.667	+	Popayán, Plaza de mercado del barrio Bolívar	16.000	16.000	16.000	+
Cali, Galería Alameda	14.000	15.000	14.500	-	Trucha entera fresca				
Cali, Santa Helena	12.000	13.000	12.500	-	Pasto, El Potrerillo	12.000	12.000	12.000	=
Palmira (Valle del Cauca)	13.500	15.000	14.125	+					
Popayán, Plaza de mercado del barrio Bolívar	12.300	12.400	12.367	=					
Tuluá (Valle del Cauca)	15.000	16.000	15.500	=					

TENDENCIAS

---	-	+	+++
Variación mayor al -20 %	Variación entre 0 % y -10 %	Variación entre 0 % y 10 %	Variación mayor al 20 %
--	=	++	n. d.
Variación entre -10 % y -20 %	Variación igual a 0 %	Variación entre 10 % y 20 %	No determinado

Cuadro 9. Mercados mayoristas. Precios de venta de productos procesados 2020 (12 al 18 de septiembre)

Productos y mercados	Pesos por kilogramo				Tendencia	Productos y mercados	Pesos por kilogramo				Tendencia
	Mínimo	Máximo	Medio				Mínimo	Máximo	Medio		
Aceite girasol						Avena en hojuelas					
Barranquilla, Barranquillita	9.683	9.792	9.738	-		Armenia, Mercar	7.250	7.646	7.465	=	
Barranquilla, Granabastos	9.667	9.833	9.745	+		Barranquilla, Barranquillita	7.292	7.323	7.307	-	
Cartagena, Bazurto	7.500	8.148	7.731	+		Barranquilla, Granabastos	7.000	7.500	7.219	+	
Medellín, Central Mayorista de Antioquia	11.000	11.167	11.083	=		Bogotá, D.C., Corabastos	7.099	7.305	7.202	-	
Montería, Mercado del Sur	7.963	8.074	8.002	=		Bogotá, D.C., Paloquemao	8.025	8.230	8.093	+	
Santa Marta (Magdalena)	7.500	7.870	7.685	n.d.		Bogotá, D.C., Plaza España	7.284	7.366	7.318	+	
Sincelejo, Nuevo Mercado	7.000	7.167	7.052	=		Bucaramanga, Centroabastos	6.780	7.500	7.133	=	
Valledupar, Mercado Nuevo	10.000	10.333	10.167	=		Bucaramanga, Mercados del centro	7.099	8.333	7.510	-	
Aceite vegetal mezcla						Cali, La Floresta	8.000	8.500	8.243	=	
Armenia, Mercar	6.250	6.500	6.375	=		Cali, Santa Helena	7.917	8.229	8.049	=	
Barranquilla, Barranquillita	5.250	5.292	5.271	-		Cali, Siloé	8.000	8.438	8.219	=	
Barranquilla, Granabastos	5.000	5.167	5.079	+		Cartagena, Bazurto	7.708	7.813	7.760	-	
Bogotá, D.C., Corabastos	5.250	5.583	5.444	-		Cartago (Valle del Cauca)	7.344	7.500	7.434	=	
Bogotá, D.C., Plaza España	5.671	6.000	5.874	-		Cúcuta, Cenabastos	6.944	7.716	7.356	-	
Bucaramanga, Centroabastos	5.185	6.463	5.863	+		Cúcuta, La Nueva Sexta	7.613	8.642	8.128	+	
Bucaramanga, Mercados del centro	6.000	7.000	6.542	-		Neiva, Surabastos	7.407	7.757	7.623	-	
Buenaventura (Valle del Cauca)	5.455	6.025	5.696	-		Palmira (Valle del Cauca)	8.229	8.500	8.391	+	
Cali, La Floresta	6.333	6.800	6.558	=		Pamplona (Norte de Santander)	7.202	7.613	7.407	=	
Cali, Santa Helena	6.400	6.800	6.547	=		Pereira, Mercasa	7.675	8.250	7.963	=	
Cali, Siloé	6.400	6.800	6.592	-		Popayán, Plaza de mercado del barrio Bolívar	7.407	7.523	7.485	=	
Cartagena, Bazurto	5.083	5.500	5.208	+		Santa Marta (Magdalena)	6.771	6.979	6.901	=	
Cartago (Valle del Cauca)	5.717	6.167	5.932	+		Tuluá (Valle del Cauca)	6.667	7.938	7.229	=	
Cúcuta, Cenabastos	4.352	4.815	4.707	+		Valledupar, Mercado Nuevo	5.833	6.000	5.889	=	
Florencia (Caquetá)	4.333	4.583	4.458	=		Villavicencio, CAV	7.813	8.229	8.014	+	
Ibagué, Plaza La 21	4.658	4.875	4.758	+		Avena molida					
Manizales, Centro Galerías	4.800	5.750	5.160	=		Barranquilla, Barranquillita	7.281	7.313	7.297	=	
Medellín, Central Mayorista de Antioquia	5.208	5.292	5.250	+		Barranquilla, Granabastos	7.292	7.500	7.424	+	
Medellín, Plaza Minorista "José María Villa"	5.500	5.833	5.667	+		Bogotá, D.C., Corabastos	7.099	7.305	7.202	-	
Montería, Mercado del Sur	4.667	4.917	4.806	+		Bogotá, D.C., Paloquemao	8.025	8.230	8.093	+	
Palmira (Valle del Cauca)	6.350	6.800	6.550	+		Bogotá, D.C., Plaza España	7.284	7.366	7.318	=	
Pamplona (Norte de Santander)	3.833	3.917	3.889	+		Cali, La Floresta	8.000	8.333	8.111	=	
Pasto, El Potrerillo	4.167	4.583	4.365	+		Cali, Santa Helena	7.917	8.500	8.139	=	
Pereira, Mercasa	5.808	6.118	5.963	=		Cali, Siloé	8.125	8.542	8.333	=	
Popayán, Plaza de mercado del barrio Bolívar	4.417	4.550	4.499	+		Neiva, Surabastos	7.407	7.757	7.623	-	
Santa Marta (Magdalena)	5.833	6.167	6.004	=		Palmira (Valle del Cauca)	8.229	8.500	8.391	+	
Sincelejo, Nuevo Mercado	4.074	4.259	4.188	+		Pereira, Mercasa	7.675	8.250	7.963	=	
Tuluá (Valle del Cauca)	5.833	7.258	6.589	=		Popayán, Plaza de mercado del barrio Bolívar	7.627	7.755	7.685	=	
Valledupar, Mercado Nuevo	5.167	5.250	5.222	+		Sincelejo, Nuevo Mercado	7.552	7.760	7.669	=	
Villavicencio, CAV	6.500	7.200	6.886	=		Tuluá (Valle del Cauca)	6.667	7.938	7.229	=	
Arveja enlatada						Valledupar, Mercado Nuevo	7.292	7.500	7.361	=	
Medellín, Central Mayorista de Antioquia	6.897	7.091	7.026	=		Villavicencio, CAV	7.917	8.229	8.049	+	
Medellín, Plaza Minorista "José María Villa"	7.986	8.125	8.056	=		Azúcar morena					
Pereira, Mercasa	7.236	7.350	7.293	=		Bogotá, D.C., Plaza España	2.720	2.776	2.752	+	
Santa Marta (Magdalena)	6.425	6.452	6.445	+		Cali, La Floresta	2.560	2.720	2.613	=	
Valledupar, Mercado Nuevo	7.778	8.000	7.889	=		Cali, Santa Helena	2.480	2.600	2.533	-	
						Cali, Siloé	2.560	2.640	2.600	-	

Cuadro 9. Mercados mayoristas. Precios de venta de productos procesados (continuación)
2020 (12 al 18 de septiembre)

Productos y mercados	Pesos por kilogramo				Tendencia	Productos y mercados	Pesos por kilogramo				Tendencia
	Mínimo	Máximo	Medio				Mínimo	Máximo	Medio		
Azúcar morena (continuación)						Bocadillo veleño					
Cartago (Valle del Cauca)	2.560	2.880	2.713	=		Bogotá, D.C., Corabastos	250	261	257	-	
Ibagué, Plaza La 21	2.480	2.580	2.543	+		Bogotá, D.C., Paloquemao	278	278	278	+	
Medellín, Central Mayorista de Antioquia	2.480	2.560	2.515	-		Cúcuta, Cenabastos	211	217	215	-	
Medellín, Plaza Minorista "José María Villa"	2.520	2.600	2.560	-		Cúcuta, La Nueva Sexta	211	222	215	=	
Pamplona (Norte de Santander)	2.560	2.720	2.653	+		Villavicencio, CAV	239	250	245	+	
Pasto, El Potrerillo	2.600	2.800	2.667	+		Café instantáneo					
Tuluá (Valle del Cauca)	2.480	2.680	2.563	=		Barranquilla, Barranquillita	76.289	76.328	76.309	-	
Villavicencio, CAV	2.640	3.064	2.796	+		Barranquilla, Granabastos	76.471	77.451	76.900	+	
Azúcar refinada						Bogotá, D.C., Corabastos	77.451	79.412	78.562	+	
Barranquilla, Barranquillita	2.520	2.600	2.560	-		Bogotá, D.C., Plaza España	76.005	77.647	76.871	-	
Barranquilla, Granabastos	2.556	2.600	2.581	-		Buenaventura (Valle del Cauca)	87.451	93.007	90.828	+	
Bucaramanga, Centroabastos	2.580	2.700	2.645	-		Cali, La Floresta	96.000	98.333	96.778	-	
Bucaramanga, Mercados del centro	2.720	2.880	2.787	=		Cali, Santa Helena	88.889	90.196	89.760	=	
Cartagena, Bazarro	2.800	2.880	2.840	+		Cali, Siloé	96.667	100.000	98.333	=	
Cúcuta, Cenabastos	2.440	2.480	2.467	=		Cartagena, Bazarro	72.059	76.471	75.000	=	
Ibagué, Plaza La 21	2.476	2.512	2.492	+		Cartago (Valle del Cauca)	74.000	80.000	77.167	=	
Medellín, Central Mayorista de Antioquia	2.560	2.640	2.600	=		Cúcuta, Cenabastos	75.980	79.412	78.268	+	
Montería, Mercado del Sur	2.080	2.100	2.085	-		Florencia (Caquetá)	79.412	79.412	79.412	=	
Neiva, Surabastos	2.160	2.200	2.170	-		Medellín, Central Mayorista de Antioquia	85.294	86.275	85.866	=	
Pamplona (Norte de Santander)	2.200	2.240	2.220	-		Medellín, Plaza Minorista "José María Villa"	86.928	88.235	87.582	=	
Pasto, El Potrerillo	2.140	2.140	2.140	-		Neiva, Surabastos	72.549	73.529	73.039	-	
Santa Marta (Magdalena)	2.600	2.720	2.670	=		Palmira (Valle del Cauca)	94.118	95.882	95.098	-	
Valledupar, Mercado Nuevo	2.560	2.640	2.587	=		Pamplona (Norte de Santander)	72.549	73.529	72.876	+	
Villavicencio, CAV	2.632	2.720	2.672	-		Popayán, Plaza de mercado del barrio Bolívar	88.235	91.503	89.978	=	
Azúcar sulfitada						Santa Marta (Magdalena)	80.392	85.294	82.475	=	
Armenia, Mercar	2.460	2.560	2.507	=		Sincelejo, Nuevo Mercado	74.755	75.980	75.429	-	
Barranquilla, Barranquillita	2.060	2.092	2.076	+		Tuluá (Valle del Cauca)	84.967	89.281	87.190	=	
Barranquilla, Granabastos	2.010	2.100	2.050	+		Valledupar, Mercado Nuevo	76.471	78.431	77.451	=	
Bogotá, D.C., Paloquemao	3.040	3.040	3.040	+		Café molido					
Bogotá, D.C., Plaza España	2.260	2.300	2.287	-		Armenia, Mercar	16.000	16.400	16.133	=	
Bucaramanga, Centroabastos	2.160	2.200	2.177	-		Barranquilla, Barranquillita	16.508	16.604	16.556	-	
Bucaramanga, Mercados del centro	2.200	2.320	2.253	+		Barranquilla, Granabastos	16.250	16.667	16.444	-	
Buenaventura (Valle del Cauca)	2.500	2.520	2.510	-		Bogotá, D.C., Corabastos	16.000	16.783	16.394	+	
Cali, La Floresta	2.100	2.160	2.140	-		Bogotá, D.C., Paloquemao	17.000	17.500	17.167	+	
Cali, Santa Helena	2.040	2.100	2.073	-		Bogotá, D.C., Plaza España	15.858	16.200	16.022	+	
Cali, Siloé	2.100	2.160	2.130	-		Bucaramanga, Centroabastos	15.383	16.833	16.003	=	
Cartagena, Bazarro	2.080	2.120	2.105	-		Bucaramanga, Mercados del centro	16.225	17.200	16.808	=	
Cartago (Valle del Cauca)	2.120	2.300	2.193	=		Cali, La Floresta	16.000	16.400	16.133	=	
Manizales, Centro Galerías	2.200	2.400	2.300	-		Cali, Santa Helena	15.840	16.000	15.947	=	
Medellín, Central Mayorista de Antioquia	2.160	2.260	2.225	=		Cali, Siloé	16.000	16.400	16.200	=	
Palmira (Valle del Cauca)	2.080	2.120	2.100	-		Cartagena, Bazarro	16.500	17.000	16.667	+	
Popayán, Plaza de mercado del barrio Bolívar	2.200	2.252	2.231	-		Cartago (Valle del Cauca)	15.200	16.312	15.704	=	
Santa Marta (Magdalena)	2.200	2.400	2.260	+		Cúcuta, Cenabastos	16.833	17.083	16.972	+	
Sincelejo, Nuevo Mercado	2.040	2.060	2.050	+		Florencia (Caquetá)	17.200	17.200	17.200	=	
Tuluá (Valle del Cauca)	2.200	2.300	2.247	=		Ibagué, Plaza La 21	17.200	17.600	17.400	+	
Valledupar, Mercado Nuevo	2.040	2.100	2.060	-		Manizales, Centro Galerías	15.600	16.000	15.750	=	
Villavicencio, CAV	2.300	2.380	2.360	+		Medellín, Central Mayorista de Antioquia	20.000	20.750	20.438	=	

Cuadro 9. Mercados mayoristas. Precios de venta de productos procesados (continuación)
2020 (12 al 18 de septiembre)

Productos y mercados	Pesos por kilogramo				Tendencia	Productos y mercados	Pesos por kilogramo				Tendencia
	Mínimo	Máximo	Medio	Precios			Mínimo	Máximo	Medio	Precios	
Café molido (continuación)						Chocolate instantáneo					
Montería, Mercado del Sur	16.000	17.000	16.250		=	Medellín, Central Mayorista de Antioquia	19.693	19.949	19.821		=
Neiva, Surabastos	16.667	17.083	16.938		+	Color (bolsita)					
Palmira (Valle del Cauca)	16.300	16.448	16.377		-	Ibagué, Plaza La 21	24.000	26.000	25.500		=
Popayán, Plaza de mercado del barrio Bolívar	15.520	15.768	15.629		+	Medellín, Central Mayorista de Antioquia	17.857	19.048	18.244		=
Santa Marta (Magdalena)	15.750	18.000	16.968		+	Medellín, Plaza Minorista "José María Villa"	18.333	18.571	18.452		=
Sincelejo, Nuevo Mercado	17.500	18.833	18.267		=	Neiva, Surabastos	16.000	16.400	16.256		+
Tuluá (Valle del Cauca)	15.200	16.112	15.637		=	Pereira, Mercasa	21.625	22.917	22.271		=
Valledupar, Mercado Nuevo	16.250	16.500	16.361		=	Fécula de maíz					
Villavicencio, CAV	15.550	15.750	15.628		=	Armenia, Mercar	18.981	19.753	19.342		=
Chocolate amargo						Barranquilla, Barranquillita	18.958	19.015	18.986		-
Armenia, Mercar	24.408	24.792	24.600		=	Barranquilla, Granabastos	18.056	18.472	18.292		-
Buenaventura (Valle del Cauca)	24.046	24.100	24.073		-	Bogotá, D.C., Corabastos	17.526	19.737	19.000		+
Cali, La Floresta	22.400	22.800	22.667		-	Bucaramanga, Centroabastos	19.276	20.263	19.846		-
Cali, Santa Helena	22.400	22.800	22.533		=	Bucaramanga, Mercados del centro	17.908	20.132	18.776		-
Cali, Siloé	22.800	23.200	23.000		=	Cartagena, Bazurto	18.472	20.000	18.889		+
Cartago (Valle del Cauca)	21.200	22.000	21.600		=	Cúcuta, Cenabastos	18.736	19.444	18.977		-
Ibagué, Plaza La 21	23.200	24.000	23.500		+	Cúcuta, La Nueva Sexta	19.444	20.000	19.630		+
Manizales, Centro Galerías	22.800	24.000	23.500		=	Montería, Mercado del Sur	14.111	14.300	14.200		=
Medellín, Central Mayorista de Antioquia	21.360	21.500	21.455		=	Neiva, Surabastos	18.947	19.079	19.013		+
Medellín, Plaza Minorista "José María Villa"	21.600	22.000	21.800		=	Popayán, Plaza de mercado del barrio Bolívar	16.645	16.862	16.761		=
Palmira (Valle del Cauca)	22.400	22.800	22.550		-	Santa Marta (Magdalena)	20.278	20.278	20.278		=
Popayán, Plaza de mercado del barrio Bolívar	21.720	22.080	21.933		+	Frijol enlatado					
Tuluá (Valle del Cauca)	20.800	22.852	21.484		=	Medellín, Central Mayorista de Antioquia	9.140	11.710	10.419		=
Chocolate dulce						Medellín, Plaza Minorista "José María Villa"	9.914	10.057	9.986		=
Barranquilla, Barranquillita	13.511	13.608	13.560		-	Galletas dulces redondas con crema					
Barranquilla, Granabastos	13.000	15.000	14.000		=	Barranquilla, Barranquillita	10.146	12.565	11.367		-
Bogotá, D.C., Corabastos	10.683	11.000	10.867		+	Barranquilla, Granabastos	12.048	12.349	12.199		+
Bogotá, D.C., Plaza España	10.615	11.092	10.802		+	Bogotá, D.C., Plaza España	11.913	12.144	12.001		+
Bucaramanga, Centroabastos	9.840	10.400	10.213		-	Bucaramanga, Centroabastos	12.510	12.717	12.614		-
Bucaramanga, Mercados del centro	10.000	10.160	10.087		-	Bucaramanga, Mercados del centro	12.655	12.821	12.731		=
Cartagena, Bazurto	15.000	15.500	15.250		+	Cartagena, Bazurto	11.806	12.153	11.941		+
Cúcuta, Cenabastos	11.333	11.792	11.486		=	Cúcuta, Cenabastos	12.407	13.131	12.821		+
Florencia (Caquetá)	12.200	12.280	12.240		=	Cúcuta, La Nueva Sexta	10.856	12.252	11.425		-
Ibagué, Plaza La 21	10.000	11.600	11.000		+	Ibagué, Plaza La 21	12.000	12.333	12.125		+
Montería, Mercado del Sur	15.000	16.000	15.375		=	Pamplona (Norte de Santander)	12.407	12.407	12.407		+
Neiva, Surabastos	11.250	11.517	11.408		+	Santa Marta (Magdalena)	9.861	10.000	9.931		+
Pamplona (Norte de Santander)	11.000	11.042	11.014		-	Sincelejo, Nuevo Mercado	11.250	11.910	11.649		=
Santa Marta (Magdalena)	10.250	10.333	10.302		=	Galletas saladas					
Sincelejo, Nuevo Mercado	14.800	15.200	14.975		=	Armenia, Mercar	11.250	11.528	11.400		=
Valledupar, Mercado Nuevo	12.000	12.000	12.000		=						
Villavicencio, CAV	11.163	11.333	11.249		+						

BOLETÍN SEMANAL PRECIOS MAYORISTAS

Cuadro 9. Mercados mayoristas. Precios de venta de productos procesados (continuación)
2020 (12 al 18 de septiembre)

Productos y mercados	Pesos por kilogramo				Tendencia	Productos y mercados	Pesos por kilogramo				Tendencia
	Mínimo	Máximo	Medio				Mínimo	Máximo	Medio		
Galletas saladas (continuación)						Gelatina (continuación)					
Barranquilla, Barranquillita	7.860	8.182	8.021	-		Manizales, Centro Galerías	23.438	25.000	24.479	=	
Barranquilla, Granabastos	7.576	11.389	9.484	-		Medellín, Central Mayorista de Antioquia	21.354	21.875	21.549	=	
Bogotá, D.C., Corabastos	9.861	10.597	10.292	+		Neiva, Surabastos	23.438	25.000	24.349	-	
Bogotá, D.C., Paloquemao	12.222	12.500	12.315	+		Palmira (Valle del Cauca)	24.792	25.781	25.273	=	
Bogotá, D.C., Plaza España	10.597	11.056	10.838	=		Pamplona (Norte de Santander)	20.833	21.875	21.528	-	
Bucaramanga, Centroabastos	10.833	11.306	11.069	-		Pasto, El Potrerillo	21.354	21.875	21.615	+	
Bucaramanga, Mercados del centro	10.319	11.486	10.880	+		Pereira, Mercasa	22.250	22.656	22.453	=	
Buenaventura (Valle del Cauca)	10.028	10.444	10.227	-		Popayán, Plaza de mercado del barrio Bolívar	24.479	25.000	24.740	=	
Cali, La Floresta	11.944	12.222	12.037	=		Santa Marta (Magdalena)	23.958	25.000	24.479	+	
Cali, Santa Helena	11.000	11.389	11.130	=		Tuluá (Valle del Cauca)	20.729	23.125	21.701	=	
Cali, Siloé	11.944	12.222	12.083	=		Valledupar, Mercado Nuevo	21.875	23.958	22.917	=	
Cartagena, Bazurto	7.955	8.523	8.097	+		Harina de trigo					
Cartago (Valle del Cauca)	10.181	10.972	10.625	=		Armenia, Mercar	1.920	2.000	1.965	=	
Cúcuta, Cenabastos	10.208	11.528	11.042	=		Barranquilla, Barranquillita	1.564	1.568	1.566	-	
Cúcuta, La Nueva Sexta	8.333	8.996	8.554	+		Barranquilla, Granabastos	1.540	1.600	1.570	+	
Florencia (Caquetá)	10.972	10.972	10.972	=		Bogotá, D.C., Corabastos	1.920	1.960	1.933	+	
Ibagué, Plaza La 21	10.194	10.486	10.316	=		Bogotá, D.C., Paloquemao	1.960	2.000	1.987	+	
Manizales, Centro Galerías	10.667	11.167	10.833	+		Bogotá, D.C., Plaza España	1.840	1.914	1.885	-	
Medellín, Central Mayorista de Antioquia	8.456	10.139	9.275	=		Bucaramanga, Centroabastos	2.552	2.608	2.587	+	
Medellín, Plaza Minorista "José María Villa"	10.278	10.556	10.417	=		Bucaramanga, Mercados del centro	2.496	2.640	2.579	=	
Montería, Mercado del Sur	7.955	8.333	8.144	=		Buenaventura (Valle del Cauca)	2.184	2.352	2.272	-	
Neiva, Surabastos	10.833	11.111	10.986	+		Cali, La Floresta	3.200	3.400	3.333	=	
Palmira (Valle del Cauca)	11.972	12.333	12.122	-		Cali, Santa Helena	3.200	3.360	3.253	=	
Pamplona (Norte de Santander)	9.887	10.005	9.965	+		Cali, Siloé	3.360	3.360	3.360	+	
Pasto, El Potrerillo	9.172	10.220	9.663	-		Cartagena, Bazurto	1.880	1.900	1.885	-	
Pereira, Mercasa	9.106	10.314	9.553	=		Cartago (Valle del Cauca)	2.400	2.560	2.491	=	
Popayán, Plaza de mercado del barrio Bolívar	10.653	10.833	10.727	+		Cúcuta, Cenabastos	2.200	2.400	2.283	+	
Santa Marta (Magdalena)	7.576	11.667	9.681	=		Cúcuta, La Nueva Sexta	2.100	2.150	2.117	=	
Sincelejo, Nuevo Mercado	8.333	8.750	8.617	-		Florencia (Caquetá)	2.320	2.400	2.360	=	
Tuluá (Valle del Cauca)	10.167	11.104	10.609	=		Ibagué, Plaza La 21	2.096	2.256	2.138	-	
Valledupar, Mercado Nuevo	8.144	11.667	9.754	=		Manizales, Centro Galerías	2.320	2.600	2.430	=	
Villavicencio, CAV	8.106	8.939	8.439	=		Medellín, Central Mayorista de Antioquia	3.040	3.200	3.130	=	
Gelatina						Medellín, Plaza Minorista "José María Villa"	3.280	3.440	3.360	=	
Barranquilla, Barranquillita	21.354	22.396	21.875	+		Montería, Mercado del Sur	2.160	2.240	2.196	=	
Barranquilla, Granabastos	20.833	22.708	21.823	-		Neiva, Surabastos	2.000	2.120	2.070	-	
Bogotá, D.C., Corabastos	20.833	23.490	22.066	-		Palmira (Valle del Cauca)	3.280	3.400	3.335	-	
Bogotá, D.C., Plaza España	21.250	23.646	22.344	+		Pamplona (Norte de Santander)	2.100	2.100	2.100	=	
Bucaramanga, Centroabastos	21.563	26.250	23.403	-		Pereira, Mercasa	2.790	3.052	2.917	=	
Bucaramanga, Mercados del centro	23.333	24.010	23.594	=		Popayán, Plaza de mercado del barrio Bolívar	2.080	2.160	2.107	-	
Buenaventura (Valle del Cauca)	22.500	23.073	22.743	+		Santa Marta (Magdalena)	1.760	1.840	1.800	-	
Cali, La Floresta	25.000	25.000	25.000	=		Sincelejo, Nuevo Mercado	1.680	1.680	1.680	=	
Cali, Santa Helena	23.958	25.000	24.653	-		Tuluá (Valle del Cauca)	2.240	2.440	2.333	=	
Cali, Siloé	25.000	26.042	25.521	=		Valledupar, Mercado Nuevo	2.167	2.167	2.167	=	
Cartagena, Bazurto	23.958	25.000	24.219	+		Villavicencio, CAV	1.968	2.040	2.008	-	
Cartago (Valle del Cauca)	21.250	22.708	21.944	=							
Cúcuta, Cenabastos	21.875	22.917	22.569	+							
Cúcuta, La Nueva Sexta	21.875	21.875	21.875	-							
Ibagué, Plaza La 21	21.875	22.500	22.292	=							

Cuadro 9. Mercados mayoristas. Precios de venta de productos procesados (continuación)
2020 (12 al 18 de septiembre)

Productos y mercados	Pesos por kilogramo				Tendencia	Productos y mercados	Pesos por kilogramo				Tendencia
	Mínimo	Máximo	Medio				Mínimo	Máximo	Medio		
Harina precocida de maíz						Jugo instantáneo (sobre)(continuación)					
Arauca (Arauca)	4.500	4.750	4.625	=		Cali, La Floresta	24.167	25.000	24.537	=	
Armenia, Mercar	3.292	3.500	3.375	=		Cali, Santa Helena	24.167	24.444	24.352	-	
Barranquilla, Barranquillita	2.614	2.623	2.618	-		Cali, Siloé	23.889	24.444	24.167	-	
Barranquilla, Granabastos	2.333	2.500	2.413	-		Cartagena, Bazurto	23.611	25.000	24.028	-	
Bogotá, D.C., Corabastos	3.158	3.417	3.289	+		Cartago (Valle del Cauca)	25.000	26.389	25.463	=	
Bogotá, D.C., Paloquemao	3.500	3.583	3.528	+		Ibagué, Plaza La 21	23.556	24.167	23.840	-	
Bogotá, D.C., Plaza España	3.300	3.500	3.385	-		Medellín, Central Mayorista de Antioquia	25.000	25.556	25.139	=	
Bucaramanga, Centroabastos	2.708	2.792	2.763	-		Medellín, Plaza Minorista "José María Villa"	24.444	25.556	25.000	=	
Bucaramanga, Mercados del centro	2.708	2.833	2.778	+		Montería, Mercado del Sur	23.611	24.444	24.097	=	
Buenaventura (Valle del Cauca)	3.104	3.664	3.445	+		Palmira (Valle del Cauca)	24.444	25.000	24.722	+	
Cali, La Floresta	3.542	3.750	3.653	=		Pasto, El Potrerillo	23.611	25.000	24.097	+	
Cali, Santa Helena	3.400	3.600	3.533	=		Popayán, Plaza de mercado del barrio Bolívar	23.333	23.611	23.426	=	
Cali, Siloé	2.917	3.250	3.083	-		Santa Marta (Magdalena)	24.722	25.000	24.861	=	
Cartagena, Bazurto	3.500	3.500	3.500	=		Sincelejo, Nuevo Mercado	23.750	23.889	23.854	=	
Cartago (Valle del Cauca)	3.040	3.440	3.237	=		Tuluá (Valle del Cauca)	23.889	24.583	24.120	=	
Cúcuta, Cenabastos	2.500	2.500	2.500	-		Valledupar, Mercado Nuevo	21.667	23.611	22.963	=	
Cúcuta, La Nueva Sexta	2.500	2.500	2.500	=		Villavicencio, CAV	23.889	24.722	24.259	=	
Ibagué, Plaza La 21	2.458	2.667	2.592	-							
Manizales, Centro Galerías	3.250	3.583	3.438	-		Lomitos de atún en lata					
Montería, Mercado del Sur	3.167	3.417	3.246	=		Armenia, Mercar	26.961	27.635	27.349	=	
Neiva, Surabastos	3.250	3.333	3.292	+		Barranquilla, Barranquillita	18.137	18.284	18.211	-	
Palmira (Valle del Cauca)	3.800	3.900	3.858	-		Barranquilla, Granabastos	25.195	25.391	25.282	-	
Pamplona (Norte de Santander)	2.500	2.500	2.500	=		Bogotá, D.C., Corabastos	24.645	27.059	25.895	+	
Pasto, El Potrerillo	3.360	3.400	3.373	n.d.		Bogotá, D.C., Plaza España	24.706	25.123	24.869	=	
Pereira, Mercasa	3.175	3.370	3.273	=		Bucaramanga, Centroabastos	25.061	26.446	25.952	+	
Popayán, Plaza de mercado del barrio Bolívar	2.240	2.320	2.293	=		Bucaramanga, Mercados del centro	26.176	26.961	26.658	=	
Santa Marta (Magdalena)	2.500	2.667	2.608	=		Buenaventura (Valle del Cauca)	32.811	35.000	33.720	-	
Sincelejo, Nuevo Mercado	3.292	3.475	3.390	=		Cali, La Floresta	23.039	23.529	23.284	+	
Tuluá (Valle del Cauca)	3.104	3.384	3.211	=		Cali, Santa Helena	25.245	25.735	25.425	+	
Valledupar, Mercado Nuevo	2.417	2.500	2.472	=		Cali, Siloé	22.059	22.672	22.365	=	
Villavicencio, CAV	2.667	2.825	2.738	=		Cartago (Valle del Cauca)	21.765	22.917	22.247	=	
						Cúcuta, Cenabastos	24.265	25.000	24.755	-	
Jugo de frutas						Cúcuta, La Nueva Sexta	23.775	25.490	24.796	-	
Barranquilla, Barranquillita	6.085	6.126	6.105	-		Medellín, Central Mayorista de Antioquia	30.515	30.760	30.637	=	
Barranquilla, Granabastos	5.612	5.891	5.783	+		Medellín, Plaza Minorista "José María Villa"	30.392	30.882	30.637	=	
Bucaramanga, Centroabastos	6.202	6.279	6.227	+		Montería, Mercado del Sur	24.510	25.000	24.694	=	
Bucaramanga, Mercados del centro	6.047	6.202	6.124	+		Neiva, Surabastos	26.471	26.471	26.471	=	
Cartagena, Bazurto	6.047	6.202	6.124	+		Palmira (Valle del Cauca)	26.471	27.034	26.700	+	
Santa Marta (Magdalena)	5.891	5.891	5.891	=		Pamplona (Norte de Santander)	23.897	24.510	24.142	-	
Sincelejo, Nuevo Mercado	5.581	6.008	5.758	-		Pasto, El Potrerillo	21.905	22.143	22.024	=	
Valledupar, Mercado Nuevo	5.581	5.891	5.736	=		Pereira, Mercasa	25.000	26.118	25.491	=	
						Popayán, Plaza de mercado del barrio Bolívar	23.452	23.810	23.611	=	
Jugo instantáneo (sobre)						Santa Marta (Magdalena)	22.941	24.706	23.725	=	
Armenia, Mercar	28.611	29.167	28.889	=		Tuluá (Valle del Cauca)	19.853	20.331	20.053	=	
Barranquilla, Barranquillita	24.444	24.722	24.583	+		Villavicencio, CAV	24.510	25.735	24.918	=	
Barranquilla, Granabastos	24.444	25.000	24.815	+							
Bogotá, D.C., Corabastos	28.667	29.000	28.889	+							
Bogotá, D.C., Paloquemao	31.667	33.333	32.222	=							
Bogotá, D.C., Plaza España	28.333	29.333	28.833	+							
Buenaventura (Valle del Cauca)	23.611	25.000	24.537	=							

BOLETÍN SEMANAL PRECIOS MAYORISTAS

Cuadro 9. Mercados mayoristas. Precios de venta de productos procesados (continuación)
2020 (12 al 18 de septiembre)

Productos y mercados	Pesos por kilogramo				Tendencia	Productos y mercados	Pesos por kilogramo				Tendencia
	Mínimo	Máximo	Medio				Mínimo	Máximo	Medio		
Maíz enlatado						Mayonesa doy pack (continuación)					
Medellín, Central Mayorista de Antioquia	9.645	9.838	9.766	=		Bucaramanga, Mercados del centro	8.750	8.917	8.811	=	
Manteca						Buenaventura (Valle del Cauca)	17.215	19.079	18.368	+	
Armenia, Mercar	5.133	5.320	5.251	=		Cali, La Floresta	11.944	12.667	12.278	-	
Buenaventura (Valle del Cauca)	5.330	5.540	5.423	-		Cali, Santa Helena	11.944	12.222	12.093	=	
Cartago (Valle del Cauca)	5.650	5.800	5.717	=		Cali, Siloé	12.222	12.667	12.444	=	
Cúcuta, Cenabastos	7.042	7.042	7.042	-		Cartagena, Bazurto	11.111	11.389	11.236	+	
Florencia (Cauquetá)	5.500	5.500	5.500	=		Cartago (Valle del Cauca)	11.083	11.389	11.269	=	
Ibagué, Plaza La 21	5.020	5.110	5.061	+		Cúcuta, Cenabastos	8.333	8.796	8.642	-	
Manizales, Centro Galerías	6.400	6.700	6.500	=		Cúcuta, La Nueva Sexta	8.796	9.259	8.951	-	
Neiva, Surabastos	5.600	5.800	5.738	-		Ibagué, Plaza La 21	10.500	12.500	11.688	-	
Palmira (Valle del Cauca)	6.880	7.200	7.015	+		Manizales, Centro Galerías	10.000	11.000	10.519	-	
Pamplona (Norte de Santander)	6.667	6.833	6.722	=		Medellín, Central Mayorista de Antioquia	10.278	10.861	10.576	=	
Popayán, Plaza de mercado del barrio Bolívar	4.480	4.520	4.500	=		Palmira (Valle del Cauca)	12.333	13.000	12.729	-	
Tuluá (Valle del Cauca)	5.700	6.180	5.940	=		Pereira, Mercasa	7.975	8.415	8.160	=	
Margarina						Popayán, Plaza de mercado del barrio Bolívar	16.228	19.298	17.672	=	
Armenia, Mercar	13.250	13.550	13.400	=		Santa Marta (Magdalena)	8.824	9.314	9.085	=	
Barranquilla, Barranquillita	12.500	12.583	12.542	-		Sincelejo, Nuevo Mercado	10.556	10.833	10.681	-	
Barranquilla, Granabastos	11.667	12.500	12.222	+		Tuluá (Valle del Cauca)	10.667	16.447	13.487	=	
Bogotá, D.C., Corabastos	9.930	10.000	9.970	+		Valledupar, Mercado Nuevo	10.833	11.111	11.019	=	
Bogotá, D.C., Plaza España	9.920	11.000	10.347	+		Villavicencio, CAV	10.667	10.833	10.750	=	
Bucaramanga, Centroabastos	11.800	12.200	12.000	-		Mostaza doy pack					
Bucaramanga, Mercados del centro	12.000	12.800	12.267	=		Barranquilla, Barranquillita	9.583	9.634	9.609	-	
Buenaventura (Valle del Cauca)	16.470	17.664	17.195	+		Barranquilla, Granabastos	9.470	10.227	9.912	+	
Cali, La Floresta	18.000	18.500	18.167	-		Pereira, Mercasa	12.083	13.400	12.689	=	
Cali, Siloé	18.000	18.500	18.250	=		Sincelejo, Nuevo Mercado	10.038	10.227	10.170	=	
Cartago (Valle del Cauca)	16.800	17.370	17.057	=		Panela cuadrada blanca					
Ibagué, Plaza La 21	7.900	8.200	8.097	+		Barranquilla, Barranquillita	2.358	2.950	2.667	-	
Manizales, Centro Galerías	11.500	12.000	11.875	=		Barranquilla, Granabastos	2.111	2.333	2.222	-	
Medellín, Central Mayorista de Antioquia	11.800	12.000	11.900	=		Bucaramanga, Centroabastos	3.786	3.857	3.810	=	
Medellín, Plaza Minorista "José María Villa"	12.000	12.400	12.200	=		Bucaramanga, Mercados del centro	3.857	3.857	3.857	+	
Neiva, Surabastos	7.800	8.000	7.900	-		Cartagena, Bazurto	2.143	2.500	2.268	+	
Palmira (Valle del Cauca)	18.000	18.280	18.150	+		Charalá (Santander)	3.438	3.563	3.500	=	
Pamplona (Norte de Santander)	8.400	8.600	8.533	+		Güepsa (Santander)	3.350	3.450	3.395	+	
Pereira, Mercasa	15.467	16.300	15.883	=		Ibagué, Plaza La 21	3.028	3.194	3.125	=	
Popayán, Plaza de mercado del barrio Bolívar	17.400	17.500	17.467	=		Medellín, Central Mayorista de Antioquia	2.933	3.583	3.284	+	
Santa Marta (Magdalena)	12.417	12.917	12.583	=		Moniquirá (Boyacá)	3.450	3.550	3.500	+	
Tuluá (Valle del Cauca)	17.220	17.660	17.367	=		San Gil (Santander)	3.350	3.450	3.400	+	
Villavicencio, CAV	8.990	9.100	9.030	+		Santana (Boyacá)	3.396	3.500	3.469	+	
Mayonesa doy pack						Sincelejo, Nuevo Mercado	4.000	4.250	4.094	+	
Armenia, Mercar	13.377	13.706	13.501	=		Tunja, Complejo de Servicios del Sur	3.313	3.438	3.396	+	
Barranquilla, Barranquillita	11.417	11.528	11.472	-		Valledupar, Mercado Nuevo	3.333	3.611	3.426	=	
Barranquilla, Granabastos	11.111	11.944	11.618	+		Vélez (Santander)	3.350	3.400	3.377	+	
Bogotá, D.C., Corabastos	10.000	11.000	10.426	-		Panela cuadrada morena					
Bogotá, D.C., Plaza España	10.333	11.014	10.694	+		Ancuya (Nariño)	2.467	2.700	2.556	+	
Bucaramanga, Centroabastos	8.500	14.000	11.212	-		Bogotá, D.C., Corabastos	3.445	3.450	3.448	+	
						Bogotá, D.C., Paloquemao	3.400	3.700	3.533	=	

Cuadro 9. Mercados mayoristas. Precios de venta de productos procesados (continuación)
2020 (12 al 18 de septiembre)

Productos y mercados	Pesos por kilogramo				Tendencia	Productos y mercados	Pesos por kilogramo				Tendencia
	Mínimo	Máximo	Medio				Mínimo	Máximo	Medio		
Panela cuadrada morena (continuación)						Panela redonda morena (continuación)					
Bogotá, D.C., Plaza España	3.500	3.500	3.500		+	Sonsón (Antioquia)	2.708	2.917	2.813		n.d.
Bogotá, D.C., Plaza Las Flores	3.500	3.500	3.500		+	Tuluá (Valle del Cauca)	3.150	3.333	3.244		=
Bucaramanga, Centroabastos	4.000	4.067	4.031		+	Yolombó (Antioquia)	2.917	3.150	3.011		++
Bucaramanga, Mercados del centro	3.933	4.033	3.989		-						
Caparrapí (Cundinamarca)	2.800	3.200	3.025		-	Pastas alimenticias					
Charalá (Santander)	3.375	3.500	3.438		=	Arauca (Arauca)	2.917	3.000	2.958		=
Consacá (Nariño)	2.000	2.400	2.237		+	Armenia, Mercar	5.000	5.167	5.083		=
Cúcuta, Cenabastos	2.976	2.976	2.976		+	Barranquilla, Barranquillita	4.940	5.002	4.971		-
Cúcuta, La Nueva Sexta	2.976	3.175	3.075		+	Barranquilla, Granabastos	4.833	5.167	4.992		+
Florencia (Caquetá)	3.033	3.083	3.058		+	Bogotá, D.C., Corabastos	5.983	6.217	6.122		+
Güepsa (Santander)	3.250	3.350	3.295		+	Bogotá, D.C., Paloquemao	6.383	6.833	6.572		-
Moniquirá (Boyacá)	3.346	3.450	3.398		+	Bogotá, D.C., Plaza España	6.200	6.267	6.239		+
Montería, Mercado del Sur	2.571	2.857	2.696		=	Bogotá, D.C., Plaza Las Flores	5.833	5.917	5.861		-
Neiva, Surabastos	3.250	3.400	3.313		+	Bucaramanga, Centroabastos	5.560	5.600	5.587		=
Nocaima (Cundinamarca)	2.900	3.000	2.967		-	Bucaramanga, Mercados del centro	5.480	5.600	5.525		=
Pamplona (Norte de Santander)	3.457	3.590	3.502		=	Buenaventura (Valle del Cauca)	5.052	5.688	5.476		+
Pasto, El Potrerillo	2.480	2.600	2.540		-	Cali, La Floresta	5.208	5.417	5.347		+
Popayán, Plaza de mercado del barrio Bolívar	3.167	3.250	3.222		=	Cali, Santa Helena	5.500	5.833	5.667		=
San Gil (Santander)	3.300	3.400	3.350		+	Cali, Siloé	5.417	5.833	5.625		=
Santa Marta (Magdalena)	2.133	2.267	2.200		-	Cartagena, Bazurto	4.333	4.667	4.458		+
Santana (Boyacá)	3.296	3.400	3.369		+	Cartago (Valle del Cauca)	4.833	5.500	5.111		=
Tuluá (Valle del Cauca)	3.329	3.417	3.374		=	Cúcuta, Cenabastos	3.250	3.500	3.361		+
Vélez (Santander)	3.250	3.300	3.277		+	Cúcuta, La Nueva Sexta	3.250	3.333	3.306		-
Villavicencio, CAV	3.800	3.890	3.823		+	Florencia (Caquetá)	3.833	4.000	3.917		=
Villeta (Cundinamarca)	2.900	3.500	3.072		+	Ibagué, Plaza La 21	6.100	6.300	6.196		=
						Medellín, Central Mayorista de Antioquia	6.000	6.250	6.117		=
						Medellín, Plaza Minorista "José María Villa"	6.333	6.667	6.500		+
						Montería, Mercado del Sur	4.960	5.360	5.140		=
						Neiva, Surabastos	6.083	6.167	6.146		=
						Palmira (Valle del Cauca)	5.917	6.200	6.021		+
						Pamplona (Norte de Santander)	3.500	3.500	3.500		=
						Pasto, El Potrerillo	6.042	6.042	6.042		n.d.
						Pereira, Mercasa	5.450	6.000	5.789		=
						Popayán, Plaza de mercado del barrio Bolívar	4.733	5.000	4.856		=
						Santa Marta (Magdalena)	3.680	3.840	3.780		=
						Sincelejo, Nuevo Mercado	4.800	5.040	4.920		=
						Tuluá (Valle del Cauca)	5.833	6.667	6.244		=
						Valledupar, Mercado Nuevo	4.720	4.800	4.773		=
						Villavicencio, CAV	5.833	6.250	6.021		-
						Sal yodada					
						Armenia, Mercar	1.080	1.104	1.091		=
						Barranquilla, Barranquillita	1.030	1.042	1.036		-
						Barranquilla, Granabastos	992	1.080	1.034		-
						Bogotá, D.C., Corabastos	600	620	613		+
						Bogotá, D.C., Paloquemao	660	700	680		-
						Bogotá, D.C., Plaza España	1.100	1.200	1.133		-
						Bucaramanga, Centroabastos	1.125	1.220	1.162		=
						Bucaramanga, Mercados del centro	1.200	1.250	1.225		=

BOLETÍN SEMANAL PRECIOS MAYORISTAS

Cuadro 9. Mercados mayoristas. Precios de venta de productos procesados (continuación)
2020 (12 al 18 de septiembre)

Productos y mercados	Pesos por kilogramo				Tendencia	Productos y mercados	Pesos por kilogramo				Tendencia
	Mínimo	Máximo	Medio				Mínimo	Máximo	Medio		
Sal yodada (continuación)						Salsa de tomate doy pack (continuación)					
Buenaventura (Valle del Cauca)	848	944	912		+	Medellín, Plaza Minorista "José María Villa"	10.556	11.111	10.833		=
Cali, La Floresta	1.160	1.200	1.187		=	Montería, Mercado del Sur	10.174	10.659	10.296		=
Cali, Santa Helena	1.120	1.160	1.133		-	Palmira (Valle del Cauca)	12.333	13.000	12.729		-
Cali, Siloé	1.160	1.200	1.180		=	Pereira, Mercasa	8.088	8.497	8.306		=
Cartagena, Bazurto	640	680	650		+	Popayán, Plaza de mercado del barrio Bolívar	11.250	13.158	12.134		=
Cartago (Valle del Cauca)	1.040	1.160	1.109		=	Santa Marta (Magdalena)	8.824	9.314	9.085		=
Cúcuta, Cenabastos	1.165	1.250	1.222		+	Sincelejo, Nuevo Mercado	10.556	10.833	10.681		-
Cúcuta, La Nueva Sexta	1.150	1.225	1.200		-	Tuluá (Valle del Cauca)	10.667	13.177	11.803		-
Ibagué, Plaza La 21	1.248	1.272	1.258		+	Valledupar, Mercado Nuevo	10.833	11.111	11.019		=
Manizales, Centro Galerías	1.240	1.320	1.280		=	Villavicencio, CAV	10.667	10.833	10.750		=
Medellín, Central Mayorista de Antioquia	1.280	1.400	1.320		=						
Medellín, Plaza Minorista "José María Villa"	1.280	1.440	1.360		=	Sardinas en lata					
Montería, Mercado del Sur	1.080	1.080	1.080		=	Armenia, Mercar	12.157	12.500	12.337		=
Neiva, Surabastos	1.280	1.320	1.290		+	Barranquilla, Barranquillita	7.771	7.810	7.790		-
Palmira (Valle del Cauca)	1.136	1.200	1.160		-	Barranquilla, Granabastos	7.598	7.745	7.696		-
Pamplona (Norte de Santander)	1.200	1.300	1.267		+	Bogotá, D.C., Corabastos	11.765	12.098	11.902		-
Pasto, El Potrerillo	1.100	1.125	1.106		+	Bogotá, D.C., Plaza España	11.882	12.235	12.033		+
Pereira, Mercasa	1.100	1.280	1.177		=	Buenaventura (Valle del Cauca)	9.745	10.176	9.961		+
Popayán, Plaza de mercado del barrio Bolívar	1.120	1.168	1.147		=	Cali, La Floresta	9.804	10.098	9.935		-
Santa Marta (Magdalena)	1.040	1.080	1.050		=	Cali, Santa Helena	11.863	12.108	11.993		+
Sincelejo, Nuevo Mercado	936	1.024	974		=	Cali, Siloé	9.559	9.804	9.681		-
Tuluá (Valle del Cauca)	1.032	1.112	1.069		=	Cartagena, Bazurto	9.314	9.412	9.346		=
Tunja, Complejo de Servicios del Sur	620	640	633		=	Cartago (Valle del Cauca)	10.784	11.275	11.029		=
Valledupar, Mercado Nuevo	960	1.000	973		=	Cúcuta, Cenabastos	12.206	12.941	12.467		-
Villavicencio, CAV	1.090	1.125	1.104		-	Cúcuta, La Nueva Sexta	11.422	12.255	11.977		=
						Manizales, Centro Galerías	12.451	12.941	12.782		=
Salsa de tomate doy pack						Medellín, Central Mayorista de Antioquia	10.588	10.686	10.650		=
Armenia, Mercar	13.377	13.706	13.501		=	Medellín, Plaza Minorista "José María Villa"	10.686	10.882	10.784		=
Barranquilla, Barranquillita	11.056	11.444	11.250		-	Montería, Mercado del Sur	10.049	10.294	10.159		=
Barranquilla, Granabastos	11.111	11.944	11.528		+	Palmira (Valle del Cauca)	12.941	13.176	13.049		+
Bogotá, D.C., Corabastos	10.000	11.000	10.426		-	Pamplona (Norte de Santander)	12.255	12.353	12.320		=
Bogotá, D.C., Plaza España	10.333	11.014	10.694		+	Pasto, El Potrerillo	9.657	9.657	9.657		n.d.
Bucaramanga, Centroabastos	6.925	11.750	9.323		=	Pereira, Mercasa	12.137	12.706	12.359		=
Bucaramanga, Mercados del centro	7.117	7.200	7.161		=	Popayán, Plaza de mercado del barrio Bolívar	9.069	9.118	9.085		=
Cali, La Floresta	11.944	12.667	12.278		-	Santa Marta (Magdalena)	7.157	7.304	7.224		=
Cali, Santa Helena	11.944	12.222	12.093		=	Sincelejo, Nuevo Mercado	9.500	9.706	9.618		=
Cali, Siloé	12.222	12.667	12.444		=	Tuluá (Valle del Cauca)	9.706	10.588	10.049		=
Cartagena, Bazurto	11.111	11.389	11.236		+	Villavicencio, CAV	11.049	12.353	11.761		-
Cartago (Valle del Cauca)	11.083	11.667	11.361		=						
Cúcuta, Cenabastos	8.796	9.259	8.951		=						
Cúcuta, La Nueva Sexta	8.796	9.259	8.951		-						
Manizales, Centro Galerías	10.000	11.000	10.519		-						
Medellín, Central Mayorista de Antioquia	9.653	10.278	9.965		=						

Cuadro 9. Mercados mayoristas. Precios de venta de productos procesados (conclusión) 2020 (12 al 18 de septiembre)

Productos y mercados	Pesos por kilogramo				
	Precios			Tenden- cia	
	Mínimo	Máximo	Medio		
Sopa de pollo (caja)					
Bogotá, D.C., Corabastos	42.521	43.590	42.949	+	
Bogotá, D.C., Paloquemao	48.433	49.858	48.908	+	
Bogotá, D.C., Plaza España	42.308	45.299	43.566	+	
Vinagre					
Barranquilla, Barranquillita	1.667	1.683	1.675	-	
Barranquilla, Granabastos	1.583	1.750	1.683	+	
Bucaramanga, Centroabastos	1.925	2.100	2.036	+	
Bucaramanga, Mercados del centro	1.867	2.600	2.233	=	
TENDENCIAS					
---	-			+	+++
Variación mayor al -20 %	Variación entre 0 % y -10 %			Variación entre 0 % y 10 %	Variación mayor al 20 %
--	=			++	n. d.
Variación entre -10 % y -20 %	Variación igual a 0 %			Variación entre 10 % y 20 %	No determinado

Productos y mercados	Pesos por kilogramo			
	Precios			Tenden- cia
	Mínimo	Máximo	Medio	
Vinagre (continuación)				
Cartagena, Bazurto	1.167	1.250	1.219	-
Cúcuta, Cenabastos	1.667	1.667	1.667	-
Cúcuta, La Nueva Sexta	1.667	1.750	1.694	=
Pamplona (Norte de Santander)	1.583	1.583	1.583	=
Pereira, Mercasa	4.690	4.733	4.712	=
Santa Marta (Magdalena)	1.217	1.250	1.242	=
Sincelejo, Nuevo Mercado	1.167	1.333	1.250	=
Valledupar, Mercado Nuevo	1.083	1.125	1.097	+



@DANE_Colombia



/DANEColombia



/DANEColombia



@DANEColombia

SIPSA Sistema de Información de Precios y Abastecimiento del Sector Agropecuario

www.dane.gov.co