


# BOLETÍN SEMANAL PRECIOS MAYORISTAS

**DANE**  
INFORMACIÓN PARA TODOS



## COMPORTAMIENTO DE LOS PRECIOS

### Aumentaron los precios de los alimentos

El Departamento Administrativo Nacional de Estadística (DANE), por medio del Sistema de Información de Precios y Abastecimiento del Sector Agropecuario (Sipsa) comunicó que durante la semana del 5 al 11 de septiembre de 2020 se incrementaron las cotizaciones de las verduras, las frutas frescas y los tubérculos.

En el caso de las verduras, se destacó el aumento de los precios del pimentón, el pepino cohombro, la habichuela, la zanahoria, la arveja verde en vaina, la lechuga Batavia, el brócoli, la espinaca, el repollo blanco y el frijól verde en vaina. Se registró una menor oferta de pimentón desde Valle del Cauca, Norte de Santander, Antioquia y Santander, donde las cosechas están llegando a su fin. De la misma forma, se presentó una menor oferta de

pepino cohombro oriundo de Santander, Valle del Cauca y Antioquia.

Igualmente, subieron las cotizaciones de las frutas, especialmente del mango Tommy, el aguacate papelillo la mandarina común, las peras nacional e importada, la mora de Castilla y el maracuyá. El alza del precio mayorista del mango Tommy obedeció a la reducción de la producción en Tolima y Cundinamarca. De la misma forma, aumentó la cotización del aguacate papelillo ante la menor oferta desde Tolima, Risaralda, Caldas y Valle del Cauca.

También se incrementaron los precios mayoristas de los tubérculos, debido al comportamiento del plátano hartón verde, las papas única, parda pastusa, suprema y superior. Hubo una menor disponibilidad de plátano hartón verde procedente de Córdoba, Antioquia, Risaralda y Meta, desde donde disminuyó la oferta de primera calidad.

### CONTENIDO

Comportamiento de los precios .....	1
Informe de contexto .....	2
Indicador de abastecimiento .....	5
Lo que más sube y lo que más baja .....	8
Verduras y hortalizas .....	9
Frutas frescas .....	21
Tubérculos, raíces y plátanos .....	35
Granos, cárnicos y procesados .....	41



El futuro  
es de todos

Gobierno  
de Colombia

**SIPSA** Sistema de Información de Precios y  
Abastecimiento del Sector Agropecuario

## INFORME DE CONTEXTO

### Producción y abastecimiento de la panela en Colombia

La panela es un alimento típico en Colombia, pues es el principal ingrediente de la popular aguapanela, aunque dicho alimento también se puede encontrar en otros países de Centro y Sur América y Oriente, bajo los nombres de chancaca, papelón y jaggery.

Vale la pena mencionar que la panela también se puede utilizar como endulzante de jugos, postres y compotas y este uso ha ganado popularidad en los últimos años pues es más natural en comparación con el azúcar refinado, según afirman algunos expertos.

La panela es el resultado de la cocción a altas temperaturas del jugo de caña, con lo cual se obtiene un líquido denso llamado melaza, que se vierte y se deja solidificar en moldes usualmente de forma cúbica o redondeada.

Según la ENA, para el año 2019 el cultivo de caña panelera fue el cuarto más grande en cuanto a la producción de los cultivos agroindustriales en Colombia, después del café, la palma de aceite y la caña de azúcar.

La caña se caracteriza por tener hojas y tallos de color verde. En la etapa de crecimiento es cuando más requiere agua, por lo que el cultivo debe contar con un nivel de precipitaciones entre los 1.500 y los 1.750 milímetros anuales, mientras que cuando madura requiere de tiempo seco pues de esta forma se concentra la sacarosa en los tallos.



Fuente: <https://co.pinterest.com/>

De acuerdo con las cifras del Ministerio de Agricultura y Desarrollo Rural, la mayor parte de la panela se produce de manera tradicional en el país (en trapiches con una capacidad productiva inferior a los 300 kilogramos de panela por hora) y se da en 511 municipios de 26 departamentos. Fedepanela reportó para 2019, 70 mil unidades productivas y 20 mil trapiches.

Si bien es cierto que este alimento se prepara en gran parte del territorio nacional, los mayores departamentos productores, según la ENA, son Antioquia, Santander, Nariño, Boyacá, Cundinamarca y Caldas que concentraron el 75,18% de la producción nacional para el año 2019.

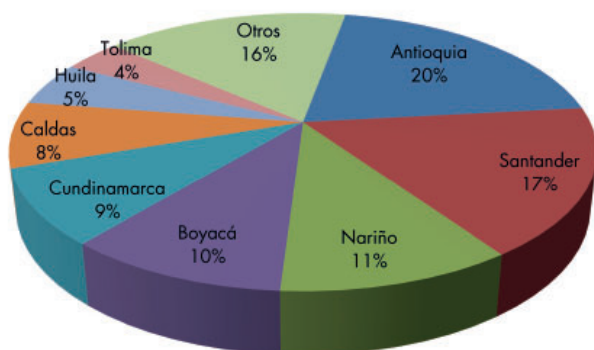
Vale la pena resaltar que los municipios de Chitaraque, Moniquirá, Togüí, San José de Pare, Santana (Boyacá), Charalá, Mogotes, Ocamonte, Barbosa, Chipatá, Guavatá, Güepsa, Puente Nacional, San Benito, Suaita, Vélez, Valle de San José, Páramo y San Gil (Santander), conforman un área importante de elaboración de panela conocida como la "Hoya del río Suárez", la cual por sus características edafoclimáticas ha desarrollado su economía en torno a dicha actividad agroindustrial.

Según el Sistema de información panelero (SIPA) para el 2019 en Antioquia, sobresalieron, por volumen de producción, los municipios de Yolombó, Campamento, San Roque, Frontino y Angostura, en Santander lo hicieron Mogotes, San Benito y San Gil, en Nariño se destacaron El Tambo, Sandoná, Ancuya, Linares y Consacá, en Boyacá, San José de Pare, Santana, Togüí

y Chitaraque, en Cundinamarca resaltó Caparrapí, y en Caldas, Supía, Riosucio y Filadelfia.

A pesar que los anteriores municipios fueron los principales productores a nivel nacional, se puede resaltar por elaboración de panela también a Isnos (Huila), San Sebastián de Mariquita, Falan (Tolima), Candelaria, Bolívar, El Cerrito (Valle del Cauca) y Convención (Norte de Santander).

**Gráfico 1.** Principales departamentos productores de panela en Colombia. 2019.



Fuente: DANE-ENA. Cálculos: SIPSA

En Colombia se han identificado 4 tipos de productores: los que se encuentran ubicados en los departamentos de Valle del Cauca y Risaralda que usualmente tienen una capacidad productiva superior a los 300 kilogramos de panela por hora. Los establecidos en Nariño, la Hoya del río Suárez y parte de Antioquia que tienen una producción que oscila entre los 100 y 300 kilogramos por hora.

Los trapiches de pequeña escala que tienen una capacidad de fabricación de panela entre 100 y 150 kilogramos por hora y que se encuentran en los departamentos de Cundinamarca, Tolima, Huila y Norte de Santander. Por último, se tienen los molinos de caña cuya producción por hora no supera los 50 kilogramos y que se pueden encontrar en parte de Caldas, Nariño, Antioquia, Risaralda y Cauca.

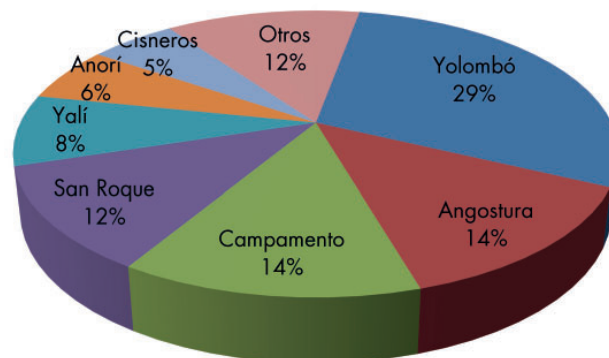
Los procesos de preparación del terreno, siembra, control de malezas y corte de caña no se hacen de manera industrial dado el carácter tradicional de

la producción, es decir son intensivos en mano de obra. Por lo anterior se dice que después del café, la agroindustria panelera es la de mayor impacto social en el país, pues según el Ministerio de Agricultura y Desarrollo Rural para el 2019 esta actividad involucró a 350.000 familias y creó 287.000 empleos directos, lo que representó la ocupación del 12% de la población rural económicamente activa.

En relación al abastecimiento, entre enero y julio de 2020 se destacaron los departamentos de Antioquia, Santander, Nariño, Valle del Cauca, Cundinamarca y Boyacá, lo cuales enviaron más del 93,00% del total que se comercializó en los mercados del país. Aunque el principal departamento proveedor en el país fue Antioquia, la región de la Hoya de río Suárez sobrepasa el producto antioqueño enviado, ya que representa el 30,70% del total del abastecimiento nacional, donde resaltan Vélez y Santana, como mayores abastecedores municipales.

Cabe destacar que el mercado de Medellín concentró el 40,56% del total del abastecimiento nacional, siguiéndole en orden de importancia las ciudades de Bogotá y Cúcuta.

**Gráfico 2.** Principales municipios abastecedores de panela en Antioquia. 2019.



Fuente: DANE-SIPSA. Cálculos: SIPSA

La capital de Antioquia obtiene la mitad de su abastecimiento de manera regional y también cuenta con panela de origen nariñense y santandereano. Por su parte, la ciudad de Bogotá es abastecida por Santander y Cundinamarca, lo cuales aportaron en



Fuente: <https://diariolaeconomia.com/>

conjunto más del 97,00% del total de lo que allí se vendió; mientras que el mercado de Cúcuta depende para abastecerse de los departamentos de Boyacá y Cauca y completa su oferta con envíos de carga de este alimento desde Valle del Cauca, Santander y Norte de Santander.

En cuanto a municipios abastecedores, en Antioquia sobresalen Yolombó, Angostura, Campamento, San Roque y Yalí, en Santander resaltan Vélez, Güepsa, San Gil y Chipatá, en Nariño se destacan Sandoná y Pasto y en Valle del Cauca predominan Palmira, Tuluá y Andalucía. Así mismo, los que más envíos de carga de panela hacen en Cundinamarca son Villeta, Quipile y Caparrapí, mientras que en Boyacá, es Santana.

En conclusión, se puede afirmar que la panela se produce en gran parte del país pero se concentra en los departamentos de Cundinamarca, Santander, Antioquia, Boyacá, Nariño y Cauca, donde la producción se caracteriza por ser tradicional e intensiva en mano de obra, lo que la hace muy importante para el empleo rural.

Además, se puede decir que la capital de Antioquia es la que más envíos de carga de panela recibe a nivel nacional, superando así a la principal central de abastos del país (Corabastos en Bogotá). Al analizar el abastecimiento de Medellín, Bogotá y Cúcuta se encuentra que estos mercados a pesar de su cercanía con las principales zonas de producción, necesitan de la panela elaborada en otros departamentos para completar su oferta.



## INDICADOR DE ABASTECIMIENTO DE ALIMENTOS

### Mayor oferta de tubérculos

El abastecimiento en los mercados mayoristas donde el SIPSA toma información para las semanas del 27 de agosto al 2 de septiembre y del 3 al 9 de septiembre aumentó en un 4,56%.

Así, los tubérculos, raíces y plátanos incrementaron el abastecimiento en 12,00%, las frutas frescas aumentaron su oferta en 5,21%, las verduras y hortalizas mejoraron su acopio en 3,47%, y por el contrario la categoría otros grupos en la que se encuentran las carnes, los procesados, los granos, los cereales, los lácteos, los huevos y los pescados disminuyó su abastecimiento en 4,91%.

Entre los mercados mayoristas que registraron un alza en su oferta de alimentos se encuentran la Plaza de Mercado del Barrio Bolívar, en Popayán, que mejoró su oferta en 79,34% por los tubérculos, raíces y plátanos, donde se registró un incremento del 105,48% como resultado del mayor ingreso de las papas superior, criolla, suprema, única y capira; así como de plátano hartón verde y ulluco. Pasto incrementó su abastecimiento en 14,27% por las frutas que mejoraron sus inventarios en 21,17%, debido a la papaya Maradol, banano bocadillo, naranja Valencia y/o Sweet, limón mandarino y guayaba pera.

En cuanto a Montería, la oferta de alimentos se incrementó en 12,31%, a causa del mayor acopio de verduras y hortalizas, especialmente de cebolla cabezona, zanahoria y tomate chonto. La Central de Abastos de Tunja aumentó el acopio en 11,58% por los tubérculos, raíces y plátanos que reportaron un incremento del 38,35%, por el mayor ingreso de



Fuente: <https://www.larepublica.co/>

las papas rubí, Betina, criolla, R-12 y única; así como yuca y plátano hartón verde.

Respecto a Centroabastos en Bucaramanga, el aprovisionamiento de alimentos ascendió en 8,51% por las frutas que registraron un aumento del 11,28%, como consecuencia de la mayor entrada de manzana importada, guayaba pera, mandarina común, naranja Valencia y/o Sweet, piña Gold, patilla, limón común y durazno nacional. En Corabastos, Paloquemao y las plazas Las Flores y Samper Mendoza, en la ciudad de Bogotá, el aprovisionamiento subió en un 8,01%, debido al grupo de los tubérculos, raíces y plátanos que presentó un mayor acopio llegando al 20,97%, por productos como las papas superior, parda pastusa, R-12 y suprema; así como plátano hartón verde y yuca.

En los mercados de Valledupar, el abastecimiento creció un 7,25% por las frutas que registraron un mayor suministro del orden del 24,52%, ante un aumento de bananos Urabá y criollo, naranja Valencia y/o Sweet, mandarina común y melón. Finalmente en la Central Mayorista de Antioquia y la Plaza Minorista José María Villa, en Medellín, los inventarios de alimentos se incrementaron en 6,58% por los tubérculos, raíces y plátanos que presentaron un alza en su ingreso del 17,54%, ante los mayores volúmenes de las papas capira, criolla, nevada y R-12; los plátanos hartón verde, guineo y otros; y la yuca.

Así, la participación para la semana comprendida del 3 al 9 de septiembre fue la siguiente: los tubérculos, raíces y plátanos participaron con el 30,64%, las verduras y hortalizas concentraron el 26,66%, las frutas frescas representaron el 23,67% y los otros grupos el 19,03%.

**Cuadro 1.** Evolución del abastecimiento por ciudad 2020 (27 de agosto al 9 de septiembre)

Grupo	Total mercados		Variación (%)
	27 de agosto al 2 de septiembre	3 al 9 de septiembre	
Frutas	28.998	30.507	5,21%
Tubérculos, raíces y plátanos	35.258	39.489	12,00%
Verduras y hortalizas	33.210	34.363	3,47%
Otros grupos	25.794	24.526	-4,91%
<b>Total general</b>	<b>123.260</b>	<b>128.885</b>	<b>4,56%</b>

Grupo	Armenia, Mercar		Variación (%)
	27 de agosto al 2 de septiembre	3 al 9 de septiembre	
Frutas	574	543	-5,37%
Tubérculos, raíces y plátanos	865	868	0,33%
Verduras y hortalizas	698	696	-0,28%
Otros grupos	484	429	-11,43%
<b>Total</b>	<b>2.621</b>	<b>2.536</b>	<b>-3,25%</b>

Grupo	Barranquilla, Barranquillita y Granabastos		Variación (%)
	27 de agosto al 2 de septiembre	3 al 9 de septiembre	
Frutas	1.452	1.749	20,52%
Tubérculos, raíces y plátanos	1.789	1.966	9,89%
Verduras y hortalizas	1.308	1.229	-6,08%
Otros grupos	4.566	4.102	-10,15%
<b>Total</b>	<b>9.115</b>	<b>9.047</b>	<b>-0,75%</b>

Grupo	Bogotá, D. C., Corabastos, Paloquemao, Plaza Las Flores y Plaza Samper Mendoza		Variación (%)
	27 de agosto al 2 de septiembre	3 al 9 de septiembre	
Frutas	10.618	11.482	8,14%
Tubérculos, raíces y plátanos	10.150	12.279	20,97%
Verduras y hortalizas	13.060	13.588	4,05%
Otros grupos	5.267	4.879	-7,38%
<b>Total</b>	<b>39.095</b>	<b>42.228</b>	<b>8,01%</b>

Grupo	Bucaramanga, Centroabastos		Variación (%)
	27 de agosto al 2 de septiembre	3 al 9 de septiembre	
Frutas	3.408	3.792	11,28%
Tubérculos, raíces y plátanos	2.786	3.068	10,15%
Verduras y hortalizas	3.569	3.814	6,88%
Otros grupos	744	726	-2,51%
<b>Total</b>	<b>10.506</b>	<b>11.400</b>	<b>8,51%</b>

Grupo	Cali, Cavasa y Santa Helena		Variación (%)
	27 de agosto al 2 de septiembre	3 al 9 de septiembre	
Frutas	2.213	2.086	-5,77%
Tubérculos, raíces y plátanos	3.616	3.822	5,69%
Verduras y hortalizas	2.773	2.801	1,01%
Otros grupos	2.608	2.780	6,61%
<b>Total</b>	<b>11.211</b>	<b>11.489</b>	<b>2,48%</b>

Grupo	Cartagena, Bazurto		Variación (%)
	27 de agosto al 2 de septiembre	3 al 9 de septiembre	
Frutas	659	638	-3,24%
Tubérculos, raíces y plátanos	1.852	1.715	-7,35%
Verduras y hortalizas	808	777	-3,81%
Otros grupos	800	876	9,49%
<b>Total</b>	<b>4.118</b>	<b>4.005</b>	<b>-2,73%</b>

Grupo	Cúcuta, Cenabastos y La Nueva Sexta		Variación (%)
	27 de agosto al 2 de septiembre	3 al 9 de septiembre	
Frutas	1.411	1.273	-9,81%
Tubérculos, raíces y plátanos	2.190	2.312	5,55%
Verduras y hortalizas	1.608	1.400	-12,97%
Otros grupos	2.441	2.074	-15,03%
<b>Total</b>	<b>7.651</b>	<b>7.059</b>	<b>-7,74%</b>

Grupo	Ibagué, Plaza La 21		Variación (%)
	27 de agosto al 2 de septiembre	3 al 9 de septiembre	
Frutas	173	245	41,10%
Tubérculos, raíces y plátanos	455	430	-5,38%
Verduras y hortalizas	184	175	-4,81%
Otros grupos	77	59	-23,39%
<b>Total</b>	<b>889</b>	<b>909</b>	<b>2,24%</b>

Grupo	Ipiales, Centro de Acopio de Ipiales		Variación (%)
	27 de agosto al 2 de septiembre	3 al 9 de septiembre	
Frutas	60	70	16,67%
Tubérculos, raíces y plátanos	598	520	-13,06%
Verduras y hortalizas	580	641	10,49%
<b>Total</b>	<b>1.239</b>	<b>1.231</b>	<b>-0,58%</b>

Grupo	Manizales, Centro Galerías		Variación (%)
	27 de agosto al 2 de septiembre	3 al 9 de septiembre	
Frutas	412	401	-2,61%
Tubérculos, raíces y plátanos	591	509	-13,86%
Verduras y hortalizas	371	308	-16,98%
Otros grupos	250	241	-3,74%
<b>Total</b>	<b>1.624</b>	<b>1.459</b>	<b>-10,16%</b>

Grupo	Medellín, Central Mayorista de Antioquia y Plaza Minorista José María Villa		Variación (%)
	27 de agosto al 2 de septiembre	3 al 9 de septiembre	
Frutas	4.780	4.697	-1,74%
Tubérculos, raíces y plátanos	4.003	4.706	17,54%
Verduras y hortalizas	4.067	4.375	7,57%
Otros grupos	5.515	5.796	5,09%
<b>Total</b>	<b>18.366</b>	<b>19.573</b>	<b>6,58%</b>

**Cuadro 1.** Evolución del abastecimiento por ciudad (conclusión) 2020 (27 de agosto al 9 de septiembre)

Montería, Mercado del Sur			
Grupo	27 de agosto al 2 de septiembre	3 al 9 de septiembre	Variación (%)
Frutas	103	124	20,45%
Tubérculos, raíces y plátanos	471	514	9,13%
Verduras y hortalizas	244	297	21,76%
Otros grupos	82	75	-7,91%
<b>Total</b>	<b>899</b>	<b>1.010</b>	<b>12,31%</b>

Neiva, Surabastos			
Grupo	27 de agosto al 2 de septiembre	3 al 9 de septiembre	Variación (%)
Frutas	390	461	18,22%
Tubérculos, raíces y plátanos	695	758	9,00%
Verduras y hortalizas	548	632	15,29%
Otros grupos	572	488	-14,55%
<b>Total</b>	<b>2.205</b>	<b>2.340</b>	<b>6,09%</b>

Pasto, El Potrerillo			
Grupo	27 de agosto al 2 de septiembre	3 al 9 de septiembre	Variación (%)
Frutas	249	301	21,17%
Tubérculos, raíces y plátanos	1.208	1.386	14,70%
Verduras y hortalizas	547	603	10,30%
Otros grupos	2	1	-25,77%
<b>Total</b>	<b>2.006</b>	<b>2.292</b>	<b>14,27%</b>

Pereira, Mercasa			
Grupo	27 de agosto al 2 de septiembre	3 al 9 de septiembre	Variación (%)
Frutas	674	718	6,52%
Tubérculos, raíces y plátanos	386	451	16,61%
Verduras y hortalizas	437	563	28,95%
Otros grupos	1.375	1.018	-26,00%
<b>Total</b>	<b>2.872</b>	<b>2.750</b>	<b>-4,28%</b>

Popayán, Plaza de Mercado del Barrio Bolívar			
Grupo	27 de agosto al 2 de septiembre	3 al 9 de septiembre	Variación (%)
Frutas	72	110	52,75%
Tubérculos, raíces y plátanos	471	969	105,48%
Verduras y hortalizas	76	134	77,62%
Otros grupos	209	272	30,20%
<b>Total</b>	<b>828</b>	<b>1.485</b>	<b>79,34%</b>

Santa Marta (Magdalena)			
Grupo	27 de agosto al 2 de septiembre	3 al 9 de septiembre	Variación (%)
Frutas	160	146	-8,86%
Tubérculos, raíces y plátanos	360	325	-9,61%
Verduras y hortalizas	209	195	-6,59%
Otros grupos	55	38	-30,41%
<b>Total</b>	<b>784</b>	<b>705</b>	<b>-10,12%</b>

Sincedejo, Nuevo Mercado			
Grupo	27 de agosto al 2 de septiembre	3 al 9 de septiembre	Variación (%)
Frutas	125	151	20,76%
Tubérculos, raíces y plátanos	547	451	-17,48%
Verduras y hortalizas	313	350	12,11%
Otros grupos	343	258	-24,92%
<b>Total</b>	<b>1.327</b>	<b>1.210</b>	<b>-8,83%</b>

Tunja, Complejo de Servicios del Sur			
Grupo	27 de agosto al 2 de septiembre	3 al 9 de septiembre	Variación (%)
Frutas	608	521	-14,30%
Tubérculos, raíces y plátanos	876	1.213	38,35%
Verduras y hortalizas	888	909	2,43%
Otros grupos	0	4	-
<b>Total</b>	<b>2.372</b>	<b>2.647</b>	<b>11,58%</b>

Valledupar, Mercabastos y Mercado Nuevo			
Grupo	27 de agosto al 2 de septiembre	3 al 9 de septiembre	Variación (%)
Frutas	342	426	24,52%
Tubérculos, raíces y plátanos	535	475	-11,17%
Verduras y hortalizas	261	292	11,96%
Otros grupos	221	264	19,58%
<b>Total</b>	<b>1.359</b>	<b>1.458</b>	<b>7,25%</b>

Villavicencio, Central de Abastos de Villavicencio			
Grupo	27 de agosto al 2 de septiembre	3 al 9 de septiembre	Variación (%)
Frutas	514	573	11,47%
Tubérculos, raíces y plátanos	813	753	-7,43%
Verduras y hortalizas	662	581	-12,23%
Otros grupos	182	145	-20,25%
<b>Total</b>	<b>2.172</b>	<b>2.053</b>	<b>-5,49%</b>

Ciudades	Lo que más sube	Lo que más baja
<b>Bogotá D. C.</b>	Brócoli, calabacín, remolacha, coles, lechuga Batavia, pepino cohombro, pimentón, rábano rojo, repollo verde, tomate larga vida, zanahoria, ciruela roja, guayaba pera, mangos común, de azúcar y Tommy, maracuyá, mandarina Arrayana pitahaya, tomate de árbol, pera nacional y piña perolera.	Apio, berenjena, cebolla junca Aquitania, ajo, chócolo mazorca, coliflor, frijol verde cargamanto, haba verde, pepino de rellenar, granadilla, manzana nacional, limón común, uvas red globe nacional y verde, plátano guineo, frijoles bolón, cargamanto rojo y nima calima, pechuga de pollo, calamar anillos, cazuela de mariscos (paquete) y tilapia, filete congelado.
<b>Medellín</b>	Aji topito dulce, ajo, apio, brócoli, coliflor, habichuela, pimentón, pepinos cohombro y de rellenar, remolacha, lechuga Batavia, repollo blanco, mangos común y Tommy, aguacate papelillo, kiwi, papaya Maradol, patilla baby, pera nacional, piña gold y pollo entero congelado sin vísceras.	Berenjena, cebolla cabezona blanca, espinaca, rábano rojo, zanahoria larga vida, tomate chonto regional, guayaba pera, ciruela importada, guanábana, curuba, limón común, mora de Castilla, uva red globe nacional, arracacha blanca, papas criolla limpia y nevada, plátano comino, arveja verde seca importada, frijol nima calima, garbanzo importado y maíz pira.
<b>Bucaramanga</b>	Arveja verde en vaina, brócoli, chócolo mazorca, espinaca, coliflor, frijol verde en vaina, habichuela, lechuga Batavia, pepino cohombro, pimentón, remolacha, zanahoria, ciruela roja, curuba, fresa, limón común, maracuyá, tomate de árbol, mango Tommy, papa criolla limpia, basa, filete congelado importado y cachama de cultivo fresca.	Ahuyamín (Sakata), cebolla junca, rábano rojo, badea, breva, granadilla, melón Cantalup, papayas Maradol y melona, uva red globe nacional, azúcar sulfitada, café molido, vinagre, arveja amarilla seca importada, frijol radical y lenteja importada.
<b>Cúcuta</b>	Arveja verde en vaina, brócoli, calabaza, ajo, coliflor, espinaca, habichuela, lechuga Batavia, pepino cohombro, pimentón, zanahoria, tomates chonto y Riogrande, aguacate papelillo, granadilla, guanábana, guayaba común, limón Tahití, mandarina común, naranja común y arracacha amarilla.	Apio, cebollas cabezona blanca, roja, junca Berlín y puerro, chócolo mazorca, banano criollo, ciruela roja, curuba, durazno nacional, lulo, maracuyá, melón Cantalup, mora de Castilla, papaya Maradol, piñas perolera y gold, papas parda pastusa, superior, suprema y única y bocachico criollo fresco.
<b>Cali</b>	Ajo importado, apio, arveja verde en vaina pastusa, habichuela, pepino cohombro, pimentón, tomates chonto y larga vida, zanahoria, chócolo mazorca, guayaba pera, kiwi, aguacate papelillo, limón común, lulo, mangos común y Tommy, mora de Castilla, maracuyá, tomate de árbol y papas suprema y única.	Cebollas junca Aquitania y cabezona blanca bogotana, lechuga Batavia, remolacha bogotana, granadilla, banano criollo, melón Cantalup, papaya Maradol, uva red globe nacional, arracacha amarilla, papa capira y pierna perril con rabadilla.
<b>Barranquilla</b>	Ajo importado, cebollín chino, coliflor, pimentón, tomate chonto, zanahoria bogotana, limón común Ciénaga, papas criolla sucia y única y alas de pollo con costillar.	Ahuyama, berenjena, cebollas cabezona blanca y junca Berlín, chócolo mazorca, rábano rojo, banano Urabá, coco, guayaba común, naranja común y plátano hartón verde.
<b>Pereira</b>	Arveja verde en vaina, brócoli, cebolla cabezona roja, coliflor, habichuela, pepino cohombro, pimentón, zanahoria bogotana, aguacate papelillo, granadilla, guayaba pera, limones Tahití y mandarino, maracuyá, mora de Castilla, Tangelo, kiwi, arracacha blanca y papas capira, parda pastusa, rubí y única.	Frijol verde en vaina, lechuga Batavia, repollo blanco, tomate chonto, banano criollo, curuba, naranjas Sweet y Valencia, uvas red globe nacional y roja y tomate de árbol.
<b>Cartagena</b>	Lechuga Batavia, pimentón, zanahoria bogotana, aguacate papelillo, limón Tahití, manzana verde importada, patilla, tomate de árbol, papa única, frijol Zaragoza, huevo rojo A y queso costeño.	Ahuyama, cebollas cabezona blanca y junca Berlín, chócolo mazorca, limón común, naranja Valencia, papaya tainung, uva red globe nacional, ñame espinoso, galletas saladas, panela cuadrada blanca, carnes de res, bota, chatas, lomo fino y muchacho y pierna perril con rabadilla.



## VERDURAS Y HORTALIZAS

### Menor oferta de pimentón

A lo largo de la presente semana se incrementaron los precios del pimentón en treinta y nueve de los cuarenta y tres mercados donde se negoció. Los comerciantes afirmaron que esta situación obedeció a la reducción de la oferta desde Ábrego, Ocaña (Norte de Santander), Urrao, San Vicente Ferrer, Peñol (Antioquia), Piedecuesta, Los Santos (Santander), Fómeque, Quetame y Cáqueza (Cundinamarca), a lo que se sumaron las condiciones climáticas adversas en La Unión, Pradera, Florida, Candelaria y Restrepo (Valle del Cauca). En Armenia y Cali, por ejemplo, el kilo se vendió a \$2.622 y a \$2.500, respectivamente, en promedio 36,01% más.

De la misma forma, subieron las cotizaciones mayoristas de la habichuela, el pepino cohombro, la zanahoria, la arveja verde en vaina, la lechuga Batavia, el brócoli y la espinaca, entre otros. En el caso de la habichuela, el alza se dio en treinta y siete de los cuarenta mercados donde se ofreció esta semana. En Ábrego y Ocaña (Norte de Santander) donde las lluvias dificultaron la recolección y, adicionalmente, llegó una menor cantidad de producto desde Sonsón, San Vicente Ferrer, Marinilla, El Santuario (Antioquia), Montenegro, Quimbaya (Quindío), Alcalá (Valle del Cauca), Sáchica, Sutamarchán (Boyacá), San Gil y Lebrija (Santander) ocasionando el aumento de la cotización mayorista. En Pereira, el ascenso superó el 19,00%, es decir que se vendió el kilo a \$3.722.

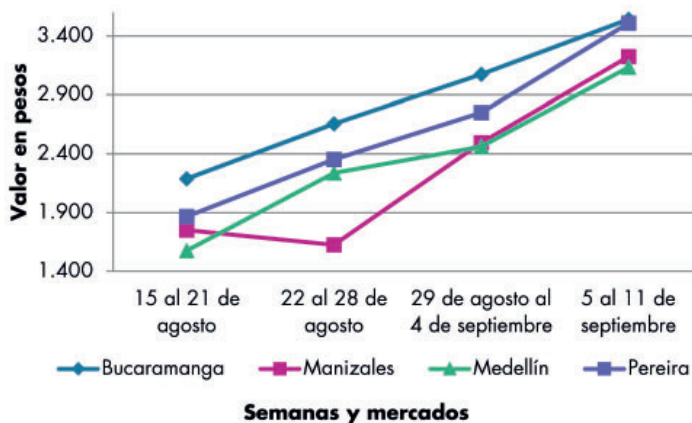
También se incrementó el precio del pepino cohombro, esta vez en treinta y cuatro de los cuarenta y ocho mercados donde se ofreció, como consecuencia de la reducción en la disponibilidad de producto de

primera calidad oriundo de La Unión, Pradera, El Cerrito, Palmira, Restrepo (Valle del Cauca), Ábrego, Ocaña (Norte de Santander), Guarne, Peñol, Urrao (Antioquia), Lebrija (Santander), Guayabetal, Fosca, Quetame y Cáqueza (Cundinamarca). En Medellín, por ejemplo, el alza correspondió al 22,08%, y se ofreció el kilo a \$1.277.

En cambio, bajaron las cotizaciones de la ahuyama y las cebollas junca y cabezona blanca. Para esta última, la tendencia negativa se observó en veintisiete de los treinta y dos mercados donde se vendió. Las fuentes afirmaron que esta situación estuvo relacionada con la salida de cosechas en Cáqueza, Ubaque Fosca, Une, Quetame (Cundinamarca), Sáchica, Sogamoso, Chiquinquirá, Cucaita (Boyacá), Iles, Funes (Nariño) y Pamplonita (Norte de Santander). En Valledupar y Villavicencio, por ejemplo, el kilo se transó a \$1.592 y a \$1.663, respectivamente, 6,01%, en promedio, menos que la semana inmediatamente anterior.

Por último, se registró un descenso en la cotización mayorista de la ahuyama como resultado de la buena producción en Montería, Canalete (Córdoba), Montenegro, Calarcá (Quindío), La Unión (Valle del Cauca), Magangué (Bolívar), El Banco (Magdalena), Patía (Cauca) y Majagual (Sucre). Este comportamiento se registró en diecisiete de los treinta y dos mercados donde se comercializó. En Barranquilla, por ejemplo, la reducción superó el 6,00% y el kilo se ofreció a \$499.

**Gráfico 3.** Comportamiento de los precios del pimentón 2020 (15 de agosto al 11 de septiembre)



Fuente: DANE, Sipsa.

**Cuadro 2.** Mercados mayoristas. Precios de venta de verduras y hortalizas 2020 (5 al 11 de septiembre)

Productos y mercados	Pesos por kilogramo				Tendencia	Productos y mercados	Pesos por kilogramo				Tendencia
	Mínimo	Máximo	Medio				Mínimo	Máximo	Medio		
<b>Acelga</b>						<b>Ahuyamín (Sakata)</b>					
Armenia, Mercar	1.067	1.200	1.133	=		Arauca (Arauca)	700	900	783	-	
Barranquilla, Barranquillita	4.000	4.000	4.000	=		Bogotá, D.C., Corabastos	500	600	538	-	
Bogotá, D.C., Corabastos	500	1.000	651	+		Bucaramanga, Centroabastos	400	480	440	-	
Bucaramanga, Centroabastos	1.000	2.000	1.444	+		Duitama (Boyacá)	760	820	795	+	
Chiquinquirá (Boyacá)	1.000	1.200	1.167	-		Florencia (Caquetá)	960	1.040	1.000	-	
Duitama (Boyacá)	900	1.000	933	-		Ibagué, Plaza La 21	700	1.000	888	-	
Ibagué, Plaza La 21	960	1.440	1.090	-		Neiva, Surabastos	640	800	747	+	
Ipiales (Nariño), Ipiales somos todos	1.300	2.000	1.533	+		Pamplona (Norte de Santander)	1.000	1.000	1.000	=	
Medellín, Central Mayorista de Antioquia	1.500	2.000	1.779	+		San Gil (Santander)	600	700	633	=	
Neiva, Surabastos	1.250	1.500	1.336	+		Sogamoso (Boyacá)	760	800	795	=	
Pamplona (Norte de Santander)	2.000	2.000	2.000	=		Tunja, Complejo de Servicios del Sur	560	640	604	+	
Pasto, El Potrerillo	1.500	2.500	2.083	-		Villavicencio, CAV	700	900	792	+	
Pereira, Mercasa	1.500	2.000	1.700	=		Yopal (Casanare)	800	860	830	+	
Sogamoso (Boyacá)	1.000	1.000	1.000	=							
Tunja, Complejo de Servicios del Sur	1.200	1.400	1.256	-		<b>Aji topito dulce</b>					
Villavicencio, CAV	1.200	2.000	1.508	+++		Barranquilla, Barranquillita	2.000	3.375	2.775	-	
<b>Ahuyama</b>						Cartagena, Bazurto	1.500	2.500	2.167	-	
Armenia, Mercar	600	700	667	-		Medellín, Central Mayorista de Antioquia	2.000	3.000	2.500	+	
Barranquilla, Barranquillita	457	543	499	-		Montería, Mercado del Sur	1.175	2.300	1.752	-	
Barranquilla, Granabastos	457	486	468	-		Sincelejo, Nuevo Mercado	1.250	2.000	1.625	-	
Bogotá, D.C., Corabastos	800	1.000	954	+							
Bucaramanga, Centroabastos	600	700	650	=		<b>Ajo</b>					
Buenaventura (Valle del Cauca)	1.000	1.100	1.050	=		Bogotá, D.C., Corabastos	7.000	8.000	7.501	-	
Cali, Cavasa	700	800	706	+		Chiquinquirá (Boyacá)	3.500	4.000	3.800	-	
Cali, Santa Helena	700	800	733	=		Cúcuta, Cenabastos	3.500	4.000	3.792	+	
Cartagena, Bazurto	800	800	800	-		Duitama (Boyacá)	4.000	4.400	4.150	+	
Cartago (Valle del Cauca)	800	1.000	900	=		Ipiales (Nariño), Ipiales somos todos	5.500	6.000	5.875	-	
Cúcuta, Cenabastos	900	900	900	=		Manizales, Centro Galerías	6.250	7.500	6.875	-	
Duitama (Boyacá)	656	688	667	+		Medellín, Central Mayorista de Antioquia	10.000	12.500	11.458	++	
Ibagué, Plaza La 21	600	800	667	-		Pamplona (Norte de Santander)	3.200	3.500	3.433	+	
Manizales, Centro Galerías	1.000	1.000	1.000	=		Pasto, El Potrerillo	6.000	7.000	6.417	+	
Medellín, Central Mayorista de Antioquia	600	700	650	=		Pereira, La 41	6.111	7.222	6.667	-	
Medellín, Plaza Minorista "José María Villa"	600	700	650	=		Pereira, Mercasa	5.556	6.667	6.333	-	
Montería, Mercado del Sur	400	500	465	-		San Gil (Santander)	4.500	4.700	4.567	=	
Palmira (Valle del Cauca)	900	1.000	963	=		Sogamoso (Boyacá)	3.600	4.000	3.700	-	
Pamplona (Norte de Santander)	1.000	1.000	1.000	=		Tunja, Complejo de Servicios del Sur	3.500	3.800	3.542	-	
Pereira, La 41	800	1.000	917	-		Túquerres (Nariño)	5.500	6.500	6.083	=	
Pereira, Mercasa	800	1.200	958	-		Villavicencio, CAV	3.500	4.500	4.125	-	
Popayán, Plaza de mercado del barrio Bolívar	600	660	630	-							
Rionegro (Antioquia)	800	900	833	-		<b>Ajo importado</b>					
San Gil (Santander)	700	800	733	=		Arauca (Arauca)	5.200	5.700	5.500	-	
Sincelejo, Nuevo Mercado	500	500	500	-		Armenia, Mercar	5.700	6.000	5.900	+	
Socorro (Santander)	700	800	767	-		Barranquilla, Barranquillita	4.500	4.800	4.750	++	
Sogamoso (Boyacá)	700	800	769	-		Barranquilla, Granabastos	4.500	4.600	4.567	+	
Tuluá (Valle del Cauca)	750	1.000	858	-		Bogotá, D.C., Corabastos	4.800	5.000	4.976	-	
Tunja, Complejo de Servicios del Sur	563	688	608	-		Bucaramanga, Centroabastos	5.000	5.000	5.000	+	
Valledupar, Mercabastos	500	600	545	-		Buenaventura (Valle del Cauca)	5.400	5.600	5.517	-	
Valledupar, Mercado Nuevo	500	600	517	-		Cali, Cavasa	4.800	5.000	4.904	-	
Yopal (Casanare)	700	700	700	=		Cali, Santa Helena	4.200	4.500	4.400	+	
						Cartagena, Bazurto	4.500	5.000	4.589	+	
						Cartago (Valle del Cauca)	5.000	5.600	5.450	+	

# BOLETÍN SEMANAL PRECIOS MAYORISTAS

**Cuadro 2.** Mercados mayoristas. Precios de venta de verduras y hortalizas (continuación)  
2020 (5 al 11 de septiembre)

Productos y mercados	Pesos por kilogramo				Tendencia	Productos y mercados	Pesos por kilogramo				Tendencia
	Mínimo	Máximo	Medio				Mínimo	Máximo	Medio		
<b>Ajo importado (continuación)</b>						<b>Arveja verde en vaina</b>					
Cúcuta, Cenabastos	5.000	5.000	5.000	-		Arauca (Arauca)	2.826	3.478	3.043	=	
Ibagué, Plaza La 21	5.000	5.500	5.438	+		Armenia, Mercar	2.800	2.960	2.880	=	
Ipiales (Nariño), Ipiales somos todos	4.800	5.000	4.917	+		Barranquilla, Barranquillita	5.500	6.000	5.856	-	
Manizales, Centro Galerías	5.500	6.500	6.000	-		Barranquilla, Granabastos	6.000	6.200	6.038	+	
Medellín, Central Mayorista de Antioquia	4.500	5.000	4.750	-		Bogotá, D.C., Corabastos	2.600	3.400	3.026	+	
Montería, Mercado del Sur	4.500	4.500	4.500	=		Bucaramanga, Centroabastos	2.700	3.200	3.038	++	
Neiva, Surabastos	5.000	5.600	5.200	-		Cartago (Valle del Cauca)	3.200	3.600	3.440	-	
Palmira (Valle del Cauca)	4.900	5.400	5.038	+		Chiquinquirá (Boyacá)	1.800	2.200	2.033	-	
Pasto, El Potrerillo	4.500	5.000	4.781	+		Cúcuta, Cenabastos	2.500	3.500	3.058	+	
Pereira, La 41	5.000	6.500	5.833	-		Duitama (Boyacá)	2.300	2.400	2.375	-	
Pereira, Mercasa	4.500	5.200	4.800	=		El Carmen de Viboral (Antioquia)	2.700	3.000	2.850	+	
Popayán, Plaza de mercado del barrio Bolívar	5.400	5.500	5.488	-		El Santuario (Antioquia)	3.200	3.400	3.267	+	
Sincelejo, Nuevo Mercado	4.300	4.600	4.467	-		Ibagué, Plaza La 21	2.400	2.800	2.560	+++	
Tuluá (Valle del Cauca)	5.500	6.000	5.700	+		La Ceja (Antioquia)	3.500	3.600	3.528	+	
Valledupar, Mercabastos	4.700	5.000	4.858	=		Manizales, Centro Galerías	2.500	3.500	3.125	+++	
						Marinilla (Antioquia)	3.000	3.300	3.144	+++	
<b>Apio</b>						Medellín, Central Mayorista de Antioquia	2.500	3.700	3.130	+	
Arauca (Arauca)	1.667	2.083	1.833	+		Medellín, Plaza Minorista "José María Villa"	2.800	3.800	3.175	+	
Armenia, Mercar	850	950	917	-		Neiva, Surabastos	2.240	2.800	2.505	+	
Barranquilla, Barranquillita	1.300	1.400	1.350	=		Palmira (Valle del Cauca)	2.500	2.800	2.675	+	
Barranquilla, Granabastos	1.300	1.400	1.375	=		Pamplona (Norte de Santander)	1.400	2.083	1.791	-	
Bogotá, D.C., Corabastos	600	1.000	788	-		Pereira, La 41	2.400	3.600	3.200	+	
Bucaramanga, Centroabastos	700	750	731	=		Pereira, Mercasa	2.800	3.600	3.190	+	
Cali, Cavasa	1.000	1.176	1.105	-		Rionegro (Antioquia)	3.400	3.700	3.542	++	
Cali, Santa Helena	941	1.176	1.078	++		San Gil (Santander)	2.400	2.560	2.453	+	
Cartagena, Bazurto	1.200	1.300	1.217	-		San Vicente (Antioquia)	3.000	3.200	3.100	+	
Cartago (Valle del Cauca)	1.120	1.440	1.280	-		Socorro (Santander)	2.400	2.560	2.453	++	
Chiquinquirá (Boyacá)	700	750	717	-		Sogamoso (Boyacá)	2.400	2.800	2.600	+	
Cúcuta, Cenabastos	1.000	1.200	1.050	-		Sonsón (Antioquia)	2.500	2.800	2.654	+++	
Duitama (Boyacá)	700	750	733	=		Tuluá (Valle del Cauca)	3.200	3.440	3.320	+++	
Ibagué, Plaza La 21	960	1.600	1.207	-		Tunja, Complejo de Servicios del Sur	2.400	2.800	2.617	+	
Ipiales (Nariño), Ipiales somos todos	1.000	1.500	1.389	-		Ubaté (Cundinamarca)	1.600	1.800	1.700	-	
Manizales, Centro Galerías	1.280	1.600	1.467	=		Villavicencio, CAV	2.800	3.800	3.392	++	
Marinilla (Antioquia)	700	1.200	900	-		Yopal (Casanare)	2.917	3.083	3.000	+	
Medellín, Central Mayorista de Antioquia	1.000	1.300	1.042	++							
Medellín, Plaza Minorista "José María Villa"	800	1.100	975	++		<b>Arveja verde en vaina pastusa</b>					
Montería, Mercado del Sur	1.000	1.500	1.300	-		Bogotá, D.C., Corabastos	2.400	3.400	2.922	+	
Neiva, Surabastos	1.000	1.200	1.115	+		Buenaventura (Valle del Cauca)	3.200	3.520	3.380	+	
Palmira (Valle del Cauca)	1.667	1.833	1.764	+		Cali, Cavasa	2.600	3.000	2.829	++	
Pamplona (Norte de Santander)	1.250	1.250	1.250	-		Cali, Santa Helena	2.800	3.000	2.967	+++	
Pereira, La 41	1.500	1.667	1.569	+		La Unión (Nariño)	2.000	2.400	2.200	+	
Pereira, Mercasa	1.500	2.000	1.736	-		Medellín, Central Mayorista de Antioquia	2.400	3.400	2.961	-	
Rionegro (Antioquia)	900	1.200	1.017	-		Pasto, El Potrerillo	2.400	2.600	2.442	+++	
Santa Marta (Magdalena)	1.333	1.400	1.353	-		Popayán, Plaza de mercado del barrio Bolívar	2.200	2.400	2.300	-	
Sincelejo, Nuevo Mercado	1.000	1.500	1.283	-							
Sogamoso (Boyacá)	900	1.000	931	+		<b>Berenjena</b>					
Tuluá (Valle del Cauca)	1.500	1.667	1.625	+		Barranquilla, Barranquillita	1.050	1.125	1.097	-	
Tunja, Complejo de Servicios del Sur	750	800	781	++		Bogotá, D.C., Corabastos	1.500	1.800	1.632	-	
Valledupar, Mercabastos	1.333	2.000	1.633	+							
Villavicencio, CAV	1.400	1.800	1.633	+							





**Cuadro 2.** Mercados mayoristas. Precios de venta de verduras y hortalizas (continuación)  
2020 (5 al 11 de septiembre)

Productos y mercados	Pesos por kilogramo				Tendencia	Productos y mercados	Pesos por kilogramo				Tendencia
	Mínimo	Máximo	Medio				Mínimo	Máximo	Medio		
<b>Cebolla cabeza roja (continuación)</b>						<b>Cebolla junca Aquitania</b>					
Bogotá, D.C., Corabastos	1.600	1.800	1.665	-		Bogotá, D.C., Corabastos	1.000	1.833	1.458	-	
Cartagena, Bazurto	1.444	1.667	1.537	+		Buenaventura (Valle del Cauca)	3.150	3.250	3.225	-	
Cúcuta, Cenabastos	938	1.042	972	-		Cali, Cavasa	1.200	1.422	1.300	-	
Florencia (Caquetá)	2.400	2.400	2.400	=		Cali, Santa Helena	1.111	1.467	1.274	-	
Neiva, Surabastos	2.000	2.222	2.097	-		Chiquinquirá (Boyacá)	1.167	1.333	1.261	-	
Pereira, Mercasa	1.900	2.200	2.072	+		Duitama (Boyacá)	1.200	1.267	1.233	-	
Santa Marta (Magdalena)	1.702	1.915	1.842	=		Ibagué, Plaza La 21	1.600	1.800	1.713	-	
Sincelejo, Nuevo Mercado	1.556	1.667	1.574	+		Neiva, Surabastos	1.000	1.500	1.279	-	
Valledupar, Mercabastos	1.333	1.875	1.677	+		San Gil (Santander)	1.600	1.733	1.656	-	
Valledupar, Mercado Nuevo	1.333	1.875	1.675	+		Socorro (Santander)	1.667	1.733	1.689	=	
<b>Cebolla cabeza roja importada</b>						Sogamoso (Boyacá)	1.267	1.333	1.325	-	
Bogotá, D.C., Corabastos	1.667	1.875	1.780	-		Tunja, Complejo de Servicios del Sur	1.167	1.333	1.228	-	
Bucaramanga, Centroabastos	1.875	1.979	1.940	-		Valledupar, Mercabastos	833	1.000	926	-	
Cali, Cavasa	1.778	2.000	1.878	-		<b>Cebolla junca Berlín</b>					
Ipiales (Nariño), Ipiales somos todos	1.630	1.957	1.768	+		Barranquilla, Barranquillita	1.167	1.333	1.225	-	
Medellín, Central Mayorista de Antioquia	1.848	1.957	1.907	+		Barranquilla, Granabastos	1.000	1.100	1.058	-	
Montería, Mercado del Sur	1.800	1.980	1.885	-		Cartagena, Bazurto	1.167	1.500	1.307	-	
<b>Cebolla cabeza roja ocañera</b>						Cúcuta, Cenabastos	781	781	781	-	
Bucaramanga, Centroabastos	1.458	1.563	1.471	-		Pamplona (Norte de Santander)	781	781	781	-	
<b>Cebolla cabeza roja peruana</b>						Valledupar, Mercabastos	833	1.167	958	-	
Barranquilla, Barranquillita	2.087	2.174	2.126	-		<b>Cebolla junca pastusa</b>					
Barranquilla, Granabastos	2.130	2.174	2.163	-		La Unión (Nariño)	1.111	1.333	1.222	-	
Cartagena, Bazurto	1.957	2.391	2.107	+		Palmira (Valle del Cauca)	1.125	1.250	1.191	+	
Montería, Mercado del Sur	1.400	1.600	1.468	-		Pasto, El Potrerillo	533	1.111	859	-	
Sincelejo, Nuevo Mercado	1.957	2.391	2.188	+		Popayán, Plaza de mercado del barrio	1.111	1.156	1.117	-	
Valledupar, Mercabastos	2.065	2.174	2.129	+		Bolívar				-	
<b>Cebolla junca</b>						<b>Cebolla junca Tenerife</b>					
Arauca (Arauca)	1.667	1.852	1.765	-		Cali, Cavasa	1.400	1.500	1.463	-	
Armenia, Mercar	1.786	1.857	1.833	-		Cali, Santa Helena	1.350	1.650	1.519	-	
Bucaramanga, Centroabastos	688	1.094	828	-		Palmira (Valle del Cauca)	1.244	1.422	1.333	++	
Cartago (Valle del Cauca)	1.760	1.840	1.787	+		<b>Cebolla puero</b>					
Florencia (Caquetá)	1.520	1.520	1.520	-		Bogotá, D.C., Corabastos	1.000	1.500	1.235	-	
Ipiales (Nariño), Ipiales somos todos	1.500	2.000	1.758	-		Cúcuta, Cenabastos	3.750	4.500	3.979	-	
La Ceja (Antioquia)	960	1.120	1.045	+		Medellín, Central Mayorista de Antioquia	2.000	2.500	2.104	-	
Manizales, Centro Galerías	1.200	1.360	1.260	-		Pamplona (Norte de Santander)	3.000	3.500	3.250	=	
Medellín, Central Mayorista de Antioquia	1.000	2.000	1.439	-		<b>Cebollín chino</b>					
Medellín, Plaza Minorista "José María Villa"	1.000	1.800	1.317	-		Barranquilla, Barranquillita	4.000	7.000	5.378	-	
Montería, Mercado del Sur	1.500	1.667	1.618	-		<b>Chócolo mazorca</b>					
Pereira, La 41	1.000	1.333	1.189	-		Armenia, Mercar	714	786	760	+	
Pereira, Mercasa	1.000	1.333	1.233	-		Armenia, Retiro	686	929	764	++	
Rionegro (Antioquia)	1.100	1.300	1.217	+		Barranquilla, Barranquillita	556	667	600	-	
Sincelejo, Nuevo Mercado	600	800	707	-		Bogotá, D.C., Corabastos	600	900	762	-	
Sonsón (Antioquia)	786	929	857	-		Bucaramanga, Centroabastos	640	800	680	+	
Túquerres (Nariño)	1.750	2.000	1.875	-		Buenaventura (Valle del Cauca)	1.000	1.071	1.040	-	
Ubaté (Cundinamarca)	1.333	1.333	1.333	-		Cali, Cavasa	857	929	876	-	
Villavicencio, CAV	1.333	2.000	1.646	-							
Yopal (Casanare)	1.500	1.500	1.500	=							

**Cuadro 2.** Mercados mayoristas. Precios de venta de verduras y hortalizas (continuación)  
2020 (5 al 11 de septiembre)

Productos y mercados	Pesos por kilogramo				Tendencia	Productos y mercados	Pesos por kilogramo				Tendencia
	Mínimo	Máximo	Medio	Precios			Mínimo	Máximo	Medio	Precios	
<b>Chócolo mazorca (continuación)</b>						<b>Cilantro (continuación)</b>					
Cali, Santa Helena	857	929	917		+	Cartagena, Bazurto	3.800	4.000	3.889		+
Cartagena, Bazurto	450	550	506		-	Cartago (Valle del Cauca)	2.500	3.000	2.583		+++
Cartago (Valle del Cauca)	1.125	1.250	1.192		=	Chiquinquirá (Boyacá)	3.500	4.500	4.042		-
Chiquinquirá (Boyacá)	800	940	857		+	Cúcuta, Cenabastos	4.000	5.000	4.458		-
Cúcuta, Cenabastos	909	1.091	989		-	Duitama (Boyacá)	3.000	3.500	3.250		-
Duitama (Boyacá)	900	1.000	953		-	Florencia (Caquetá)	2.000	2.000	2.000		=
Ibagué, Plaza La 21	560	640	613		-	Ibagué, Plaza La 21	1.200	2.400	1.767		++
Ipiales (Nariño), Ipiales somos todos	629	800	743		++	Ipiales (Nariño), Ipiales somos todos	2.000	2.400	2.178		-
Manizales, Centro Galerías	600	700	650		+	La Ceja (Antioquia)	2.000	3.000	2.553		-
Marinilla (Antioquia)	583	708	653		-	Manizales, Centro Galerías	3.000	3.200	3.067		+++
Medellín, Central Mayorista de Antioquia	800	875	850		+	Marinilla (Antioquia)	2.500	4.000	3.389		+++
Medellín, Plaza Minorista "José María Villa"	625	625	625		+	Medellín, Central Mayorista de Antioquia	4.500	6.000	5.173		+++
Montería, Mercado del Sur	600	600	600		+	Medellín, Plaza Minorista "José María Villa"	4.000	6.000	4.875		+++
Neiva, Surabastos	640	880	740		-	Montería, Mercado del Sur	5.000	8.000	6.250		+++
Pamplona (Norte de Santander)	455	636	566		-	Neiva, Surabastos	2.000	6.000	3.903		-
Pasto, El Potrerillo	652	761	705		+	Palmira (Valle del Cauca)	1.500	2.000	1.719		++
Peñol (Antioquia)	558	625	589		+	Pamplona (Norte de Santander)	2.333	2.333	2.333		-
Popayán, Plaza de mercado del barrio Bolívar	429	457	439		-	Pasto, El Potrerillo	4.000	7.500	5.708		+++
Rionegro (Antioquia)	643	857	737		+	Pereira, La 41	2.000	3.000	2.250		+++
San Gil (Santander)	1.050	1.125	1.100		+	Pereira, Mercasa	2.000	2.500	2.083		+++
San Vicente (Antioquia)	650	683	667		+++	Popayán, Plaza de mercado del barrio Bolívar	2.000	2.000	2.000		=
Santa Marta (Magdalena)	1.200	1.200	1.200		=	Rionegro (Antioquia)	3.500	6.000	4.361		+++
Sincelejo, Nuevo Mercado	640	700	681		+++	San Gil (Santander)	4.000	4.000	4.000		=
Socorro (Santander)	1.125	1.250	1.183		=	Santa Marta (Magdalena)	4.000	4.000	4.000		n.d.
Sogamoso (Boyacá)	800	900	838		+	Sincelejo, Nuevo Mercado	2.666	5.000	3.444		+++
Sonsón (Antioquia)	400	400	400		+	Socorro (Santander)	4.000	4.000	4.000		=
Tunja, Complejo de Servicios del Sur	700	800	792		+	Sogamoso (Boyacá)	2.167	2.500	2.458		-
Ubaté (Cundinamarca)	700	800	750		-	Tuluá (Valle del Cauca)	4.500	5.000	4.667		=
Valledupar, Mercabastos	700	900	850		-	Tunja, Complejo de Servicios del Sur	2.500	3.000	2.771		++
Villavicencio, CAV	1.000	1.200	1.083		-	Valledupar, Mercabastos	2.500	4.000	3.361		+
Yopal (Casanare)	1.250	1.375	1.313		=	Valledupar, Mercado Nuevo	2.500	4.000	3.333		+
						Villavicencio, CAV	2.000	3.000	2.396		=
						Yopal (Casanare)	4.000	4.000	4.000		=
<b>Cidra</b>						<b>Coles</b>					
Bogotá, D.C., Corabastos	900	1.000	965		-	Barranquilla, Barranquillita	4.000	5.000	4.367		+
Marinilla (Antioquia)	400	500	467		++	Bogotá, D.C., Corabastos	2.000	3.000	2.427		+++
Medellín, Central Mayorista de Antioquia	600	800	696		+	Medellín, Central Mayorista de Antioquia	1.000	1.000	1.000		-
Peñol (Antioquia)	400	500	417		-	Medellín, Plaza Minorista "José María Villa"	1.000	1.000	1.000		=
San Vicente (Antioquia)	300	500	400		++						
Villavicencio, CAV	1.000	1.600	1.342		++						
<b>Cilantro</b>						<b>Coliflor</b>					
Arauca (Arauca)	4.000	5.750	5.000		-	Armenia, Mercar	2.083	2.583	2.347		-
Armenia, Mercar	2.400	2.800	2.667		=	Barranquilla, Barranquillita	5.800	7.000	6.311		+
Barranquilla, Barranquillita	6.000	9.000	8.067		-	Barranquilla, Granabastos	6.000	6.200	6.038		+
Bogotá, D.C., Corabastos	700	1.800	1.174		-	Bogotá, D.C., Corabastos	800	2.000	1.328		-
Bucaramanga, Centroabastos	3.000	5.000	3.625		-	Bucaramanga, Centroabastos	4.500	5.000	4.875		+
Buenaventura (Valle del Cauca)	2.500	3.000	2.750		++	Cali, Cavasa	3.200	3.500	3.329		-
Cali, Cavasa	2.000	2.500	2.266		++	Cali, Santa Helena	2.700	2.800	2.767		=
Cali, Santa Helena	2.000	2.250	2.042		+++	Cartago (Valle del Cauca)	2.400	2.560	2.453		+

# BOLETÍN SEMANAL PRECIOS MAYORISTAS

**Cuadro 2.** Mercados mayoristas. Precios de venta de verduras y hortalizas (continuación)  
2020 (5 al 11 de septiembre)

Productos y mercados	Pesos por kilogramo				Tendencia	Productos y mercados	Pesos por kilogramo				Tendencia
	Mínimo	Máximo	Medio				Mínimo	Máximo	Medio		
<b>Coliflor (continuación)</b>						<b>Frijol verde cargamanto (continuación)</b>					
Chiquinquirá (Boyacá)	1.500	1.700	1.550	-		Duitama (Boyacá)	1.700	1.800	1.733	-	
Cúcuta, Cenabastos	4.000	5.000	4.333	++		El Carmen de Viboral (Antioquia)	1.700	1.800	1.750	-	
Ipiales (Nariño), Ipiales somos todos	1.000	1.667	1.269	-		El Santuario (Antioquia)	1.800	2.100	1.983	-	
Manizales, Centro Galerías	3.000	4.000	3.533	=		La Ceja (Antioquia)	1.800	2.300	2.067	-	
Marinilla (Antioquia)	2.000	3.000	2.433	+++		La Unión (Nariño)	2.200	2.600	2.400	+	
Medellín, Central Mayorista de Antioquia	3.500	4.500	3.934	+		Marinilla (Antioquia)	1.500	2.000	1.817	+	
Medellín, Plaza Minorista "José María Villa"	3.500	4.000	3.604	+		Medellín, Central Mayorista de Antioquia	1.800	2.200	1.960	-	
Neiva, Surabastos	2.000	2.500	2.242	+		Medellín, Plaza Minorista "José María Villa"	1.800	2.200	2.033	=	
Palmira (Valle del Cauca)	2.800	3.000	2.950	+		Pasto, El Potrerillo	1.800	2.000	1.867	-	
Pamplona (Norte de Santander)	2.000	2.000	2.000	=		Peñol (Antioquia)	1.800	2.100	1.975	+	
Pasto, El Potrerillo	1.500	2.000	1.850	+		Popayán, Plaza de mercado del barrio Bolívar	1.900	2.000	1.963	-	
Pereira, La 41	2.083	2.667	2.458	-		Rionegro (Antioquia)	1.800	2.300	2.083	+	
Pereira, Mercasa	2.917	3.333	2.993	+		San Vicente (Antioquia)	1.600	1.800	1.733	-	
Sogamoso (Boyacá)	2.400	2.500	2.467	+		Sogamoso (Boyacá)	2.000	2.000	2.000	++	
Tunja, Complejo de Servicios del Sur	2.300	2.700	2.511	++		Sonsón (Antioquia)	1.300	1.400	1.350	++	
Túquerres (Nariño)	2.160	2.400	2.300	+++		Tuluá (Valle del Cauca)	2.000	2.400	2.280	++	
Villavicencio, CAV	2.200	3.000	2.442	-		Tunja, Complejo de Servicios del Sur	1.800	2.000	1.947	+	
						Villavicencio, CAV	1.800	2.800	2.258	-	
						Yopal (Casanare)	1.875	1.979	1.927	-	
<b>Espinaca</b>						<b>Frijol verde en vaina</b>					
Armenia, Mercar	5.333	5.889	5.611	+++		Arauca (Arauca)	2.609	3.043	2.808	+	
Barranquilla, Barranquillita	5.800	7.000	6.256	+		Armenia, Mercar	2.240	2.400	2.293	+	
Barranquilla, Granabastos	5.500	5.700	5.613	+		Barranquilla, Barranquillita	5.500	5.600	5.533	=	
Bogotá, D.C., Corabastos	3.000	5.000	4.056	+		Barranquilla, Granabastos	4.900	5.100	5.000	=	
Bucaramanga, Centroabastos	3.000	4.000	3.875	+++		Bucaramanga, Centroabastos	1.800	2.200	2.025	++	
Chiquinquirá (Boyacá)	2.250	2.500	2.375	++		Buenaventura (Valle del Cauca)	2.560	2.800	2.720	+	
Cúcuta, Cenabastos	4.000	6.000	5.167	+		Cartago (Valle del Cauca)	2.600	3.000	2.800	++	
Duitama (Boyacá)	2.333	2.333	2.333	-		Chiquinquirá (Boyacá)	1.000	1.300	1.150	+++	
Ibagué, Plaza La 21	5.000	7.778	6.167	++		Cúcuta, Cenabastos	1.500	1.800	1.688	+	
Ipiales (Nariño), Ipiales somos todos	1.300	2.000	1.644	+		Ibagué, Plaza La 21	1.600	2.400	1.940	+	
Manizales, Centro Galerías	3.000	3.500	3.188	+		Ipiales (Nariño), Ipiales somos todos	1.852	2.222	2.037	+++	
Medellín, Central Mayorista de Antioquia	1.500	2.200	1.808	-		La Unión (Nariño)	2.200	2.600	2.400	+	
Medellín, Plaza Minorista "José María Villa"	1.100	1.600	1.475	-		Manizales, Centro Galerías	2.300	3.000	2.654	++	
Neiva, Surabastos	4.118	5.412	4.882	++		Montería, Mercado del Sur	2.400	3.000	2.658	-	
Pamplona (Norte de Santander)	2.000	2.000	2.000	=		Neiva, Surabastos	1.760	2.400	2.030	-	
Pasto, El Potrerillo	2.500	5.000	3.806	+++		Pamplona (Norte de Santander)	800	1.250	980	-	
Sogamoso (Boyacá)	3.333	4.000	3.583	+		Pereira, La 41	2.500	3.000	2.717	-	
Tunja, Complejo de Servicios del Sur	1.625	2.000	1.830	-		Pereira, Mercasa	2.500	3.000	2.667	-	
Villavicencio, CAV	2.800	5.000	3.892	+		San Gil (Santander)	2.240	2.400	2.347	+	
						Sincelejo, Nuevo Mercado	2.500	2.500	2.500	+	
						Socorro (Santander)	2.000	2.160	2.053	=	
						Tunja, Complejo de Servicios del Sur	1.200	1.400	1.289	+	
<b>Frijol verde bolo</b>						<b>Haba verde</b>					
Cúcuta, Cenabastos	2.000	3.000	2.433	-		Bogotá, D.C., Corabastos	1.400	2.000	1.634	-	
Pamplona (Norte de Santander)	1.200	2.083	1.661	++		Chiquinquirá (Boyacá)	500	700	583	-	
						Duitama (Boyacá)	1.080	1.100	1.093	-	
						Ipiales (Nariño), Ipiales somos todos	433	667	541	-	

**Cuadro 2.** Mercados mayoristas. Precios de venta de verduras y hortalizas (continuación)  
2020 (5 al 11 de septiembre)

Productos y mercados	Pesos por kilogramo				Tendencia	Productos y mercados	Pesos por kilogramo				Tendencia
	Mínimo	Máximo	Medio				Mínimo	Máximo	Medio		
<b>Haba verde (continuación)</b>						<b>Habichuela larga</b>					
La Unión (Nariño)	1.000	1.167	1.083		++	Barranquilla, Barranquillita	4.500	4.700	4.544		-
Pamplona (Norte de Santander)	1.200	2.083	1.727		-	Montería, Mercado del Sur	2.200	2.700	2.450		-
Sogamoso (Boyacá)	700	800	788		-	<b>Lechuga Batavia</b>					
Tunja, Complejo de Servicios del Sur	840	940	893		+	Arauca (Arauca)	3.333	5.000	3.972		-
Túquerres (Nariño)	1.000	1.250	1.058		-	Armenia, Mercar	1.800	2.000	1.889		++
Ubaté (Cundinamarca)	875	1.000	938		n.d.	Barranquilla, Barranquillita	2.500	3.100	2.717		+++
<b>Habichuela</b>						Barranquilla, Granabastos	2.600	3.100	2.908		+++
Arauca (Arauca)	3.091	3.636	3.394		+++	Bogotá, D.C., Corabastos	2.000	2.900	2.379		++
Armenia, Mercar	3.200	3.600	3.467		+++	Bucaramanga, Centroabastos	1.917	2.167	2.057		++
Barranquilla, Barranquillita	4.400	5.000	4.642		++	Buenaventura (Valle del Cauca)	1.600	1.800	1.683		-
Barranquilla, Granabastos	4.250	4.600	4.438		+++	Cali, Cavasa	1.077	1.231	1.122		-
Bogotá, D.C., Corabastos	2.500	3.667	2.985		++	Cali, Santa Helena	1.154	1.231	1.179		-
Bucaramanga, Centroabastos	3.750	4.500	4.083		+++	Cartagena, Bazurto	2.933	3.333	3.048		+++
Buenaventura (Valle del Cauca)	3.360	3.600	3.507		-	Cartago (Valle del Cauca)	1.846	2.308	2.013		+
Cali, Cavasa	3.000	3.200	3.050		-	Chiquinquirá (Boyacá)	1.800	2.000	1.867		++
Cali, Santa Helena	3.200	3.400	3.275		+	Cúcuta, Cenabastos	1.417	1.667	1.507		++
Cartagena, Bazurto	4.000	4.500	4.111		+	Duitama (Boyacá)	1.500	1.700	1.600		-
Cartago (Valle del Cauca)	3.600	3.840	3.640		++	Ibagué, Plaza La 21	1.760	2.080	1.950		+
Chiquinquirá (Boyacá)	2.200	2.600	2.400		+++	Ipiales (Nariño), Ipiales somos todos	615	1.000	795		-
Cúcuta, Cenabastos	3.500	5.000	4.193		+++	Manizales, Centro Galerías	2.500	3.000	2.763		+
El Santuario (Antioquia)	3.800	4.200	4.000		+++	Marinilla (Antioquia)	1.500	2.000	1.817		+++
Florencia (Cauquetá)	3.600	3.600	3.600		+++	Medellín, Central Mayorista de Antioquia	1.286	1.875	1.489		++
Ibagué, Plaza La 21	2.720	3.200	2.937		++	Medellín, Plaza Minorista "José María Villa"	1.357	1.714	1.476		++
La Ceja (Antioquia)	4.000	4.500	4.242		+++	Montería, Mercado del Sur	1.667	2.000	1.799		+
Manizales, Centro Galerías	2.800	3.600	3.250		++	Neiva, Surabastos	1.600	1.920	1.700		+
Marinilla (Antioquia)	3.000	3.700	3.433		+++	Palmira (Valle del Cauca)	1.154	1.154	1.154		-
Medellín, Central Mayorista de Antioquia	3.500	4.500	3.831		+++	Pamplona (Norte de Santander)	1.000	1.250	1.125		+++
Medellín, Plaza Minorista "José María Villa"	3.500	4.600	3.967		+++	Pasto, El Potrerillo	769	1.154	974		-
Montería, Mercado del Sur	3.500	4.500	3.933		+++	Pereira, La 41	2.000	2.333	2.167		+
Neiva, Surabastos	2.800	4.000	3.502		+++	Pereira, Mercasa	1.500	2.167	1.778		-
Palmira (Valle del Cauca)	3.200	3.400	3.250		+	Popayán, Plaza de mercado del barrio Bolívar	923	1.231	1.077		-
Pamplona (Norte de Santander)	2.500	3.250	2.972		++	Rionegro (Antioquia)	1.600	2.000	1.800		++
Pasto, El Potrerillo	3.600	4.000	3.800		+	San Gil (Santander)	1.667	1.833	1.750		+
Pereira, La 41	3.200	3.600	3.467		+	Santa Marta (Magdalena)	2.083	2.500	2.283		+
Pereira, Mercasa	3.200	5.120	3.722		+++	Sincelejo, Nuevo Mercado	1.500	2.200	1.933		+
Popayán, Plaza de mercado del barrio Bolívar	3.800	4.000	3.825		+++	Sogamoso (Boyacá)	2.000	2.300	2.188		+
Rionegro (Antioquia)	3.000	4.000	3.383		+++	Sonsón (Antioquia)	1.300	1.400	1.375		++
San Gil (Santander)	2.727	3.409	3.083		++	Tuluá (Valle del Cauca)	1.231	1.385	1.321		-
Santa Marta (Magdalena)	3.500	3.500	3.500		+	Tunja, Complejo de Servicios del Sur	1.800	2.000	1.931		+
Sincelejo, Nuevo Mercado	3.500	4.800	4.328		+++	Valledupar, Mercabastos	2.083	2.833	2.472		++
Socorro (Santander)	2.955	3.182	3.106		+++	Villavicencio, CAV	2.000	2.400	2.278		+
Sogamoso (Boyacá)	4.000	4.000	4.000		+++	Yopal (Casanare)	2.200	2.400	2.300		=
Tuluá (Valle del Cauca)	2.800	3.680	3.227		++	<b>Lechuga crespita verde</b>					
Tunja, Complejo de Servicios del Sur	3.200	3.600	3.433		++	Arauca (Arauca)	3.200	3.600	3.400		=
Valledupar, Mercabastos	3.000	4.000	3.604		-	Bogotá, D.C., Corabastos	1.667	2.000	1.778		-
Villavicencio, CAV	3.000	4.000	3.271		+++						
Yopal (Casanare)	4.722	5.000	4.861		++						



**Cuadro 2.** Mercados mayoristas. Precios de venta de verduras y hortalizas (continuación)  
2020 (5 al 11 de septiembre)

Productos y mercados	Pesos por kilogramo				Tendencia	Productos y mercados	Pesos por kilogramo				Tendencia
	Mínimo	Máximo	Medio				Mínimo	Máximo	Medio		
<b>Lechuga crespa verde (continuación)</b>						<b>Pepino de rellenar</b>					
Bucaramanga, Centroabastos	3.000	4.000	3.450		+	Bogotá, D.C., Corabastos	1.167	1.800	1.309		-
Cali, Cavasa	2.600	3.000	2.867		-	Chiquinquirá (Boyacá)	1.250	1.500	1.375		++
Cúcuta, Cenabastos	4.000	6.000	5.083		=	Duitama (Boyacá)	1.167	1.250	1.194		=
Medellín, Central Mayorista de Antioquia	1.000	1.500	1.160		+	Ibagué, Plaza La 21	640	1.200	940		-
Medellín, Plaza Minorista "José María Villa"	1.000	1.000	1.000		-	Medellín, Central Mayorista de Antioquia	2.000	2.500	2.139		++
Neiva, Surabastos	2.857	3.429	3.048		+	Neiva, Surabastos	1.120	1.200	1.153		-
Villavicencio, CAV	5.600	7.200	6.533		+	San Gil (Santander)	1.040	1.200	1.107		+
<b>Pepino cohombro</b>						Sogamoso (Boyacá)	1.000	1.167	1.031		+
Arauca (Arauca)	1.591	2.091	1.856		+++	Tunja, Complejo de Servicios del Sur	750	1.000	868		-
Armenia, Mercar	1.100	1.400	1.300		+++	Ubaté (Cundinamarca)	1.000	1.000	1.000		+++
Barranquilla, Barranquillita	1.400	1.800	1.607		++	Villavicencio, CAV	1.000	1.500	1.333		-
Barranquilla, Granabastos	1.380	1.600	1.465		+++	Yopal (Casanare)	2.000	2.000	2.000		=
Bogotá, D.C., Corabastos	1.800	2.500	2.086		++	<b>Perejil</b>					
Bucaramanga, Centroabastos	1.200	1.600	1.355		+++	Arauca (Arauca)	4.000	5.000	4.667		-
Buenaventura (Valle del Cauca)	1.000	1.100	1.050		++	Armenia, Mercar	7.000	8.000	7.500		+++
Cali, Cavasa	667	833	752		+++	Barranquilla, Barranquillita	7.700	8.000	7.922		+
Cali, Santa Helena	800	1.067	929		+++	Bogotá, D.C., Corabastos	8.333	10.000	9.153		+
Cartagena, Bazurto	1.320	1.400	1.360		n.d.	Bucaramanga, Centroabastos	3.000	4.000	3.500		++
Cartago (Valle del Cauca)	1.200	1.400	1.267		++	Chiquinquirá (Boyacá)	2.200	2.400	2.367		+
Cúcuta, Cenabastos	1.300	1.700	1.580		++	Cúcuta, Cenabastos	6.000	6.500	6.125		+
Florencia (Cauquetá)	1.360	1.440	1.400		+	Duitama (Boyacá)	2.200	2.400	2.267		-
Ibagué, Plaza La 21	960	1.200	1.065		-	Ibagué, Plaza La 21	6.250	8.750	7.500		+
La Ceja (Antioquia)	1.100	1.300	1.208		+++	Ipiales (Nariño), Ipiales somos todos	3.000	4.000	3.111		+
Manizales, Centro Galerías	800	1.000	900		-	Manizales, Centro Galerías	4.000	4.000	4.000		-
Marinilla (Antioquia)	700	800	733		+	Medellín, Central Mayorista de Antioquia	4.000	6.000	5.104		-
Medellín, Central Mayorista de Antioquia	900	1.500	1.277		+++	Medellín, Plaza Minorista "José María Villa"	2.500	3.000	2.917		+
Medellín, Plaza Minorista "José María Villa"	800	1.500	1.279		+++	Neiva, Surabastos	7.333	10.000	9.056		+++
Montería, Mercado del Sur	1.200	1.440	1.288		+++	Pamplona (Norte de Santander)	3.000	4.000	3.500		=
Neiva, Surabastos	1.440	2.080	1.812		+++	Pasto, El Potrerillo	2.500	3.000	2.750		=
Palmira (Valle del Cauca)	933	1.167	1.033		+++	San Gil (Santander)	4.000	4.000	4.000		=
Pamplona (Norte de Santander)	1.800	1.800	1.800		+++	Sogamoso (Boyacá)	2.400	2.400	2.400		++
Pasto, El Potrerillo	2.000	2.600	2.300		+++	Tunja, Complejo de Servicios del Sur	2.000	2.400	2.178		+
Pereira, La 41	900	1.200	1.017		+	<b>Pimentón</b>					
Pereira, Mercasa	1.000	1.200	1.094		+++	Arauca (Arauca)	3.300	3.800	3.533		+
Popayán, Plaza de mercado del barrio Bolívar	615	769	702		=	Armenia, Mercar	2.300	3.000	2.622		+++
Rionegro (Antioquia)	800	1.500	1.117		+++	Barranquilla, Barranquillita	2.083	2.500	2.375		++
San Gil (Santander)	1.200	1.480	1.327		+++	Barranquilla, Granabastos	2.083	2.667	2.451		++
Santa Marta (Magdalena)	1.200	1.600	1.280		+	Bogotá, D.C., Corabastos	4.500	5.000	4.769		+++
Sincelejo, Nuevo Mercado	1.100	1.400	1.272		+	Bucaramanga, Centroabastos	3.000	4.000	3.469		++
Socorro (Santander)	1.120	1.200	1.173		+++	Buenaventura (Valle del Cauca)	2.857	3.143	2.952		++
Sogamoso (Boyacá)	800	1.000	875		-	Cali, Cavasa	2.200	2.600	2.400		+
Sonsón (Antioquia)	700	900	825		+	Cali, Santa Helena	2.400	2.600	2.500		+++
Tuluá (Valle del Cauca)	1.000	1.300	1.167		++	Cartagena, Bazurto	2.917	3.833	3.519		++
Tunja, Complejo de Servicios del Sur	1.400	1.600	1.487		+++	Cartago (Valle del Cauca)	3.200	3.500	3.350		+++
Valledupar, Mercabastos	1.200	1.600	1.367		+++	Chiquinquirá (Boyacá)	1.429	2.143	1.798		+
Villavicencio, CAV	1.400	1.800	1.571		+++	Cúcuta, Cenabastos	2.917	3.750	3.142		+
						Duitama (Boyacá)	2.286	2.500	2.357		+++

**Cuadro 2.** Mercados mayoristas. Precios de venta de verduras y hortalizas (continuación)  
2020 (5 al 11 de septiembre)

Productos y mercados	Pesos por kilogramo				Tendencia	Productos y mercados	Pesos por kilogramo				Tendencia
	Mínimo	Máximo	Medio				Mínimo	Máximo	Medio		
<b>Pimentón (continuación)</b>						<b>Remolacha (continuación)</b>					
Florencia (Caquetá)	2.143	2.143	2.143		+	Bogotá, D.C., Corabastos	2.167	3.000	2.676		+++
Ibagué, Plaza La 21	2.000	3.000	2.456		++	Bucaramanga, Centroabastos	2.600	3.200	2.900		+
La Ceja (Antioquia)	2.200	2.800	2.496		+++	Cartagena, Bazurto	2.667	2.833	2.750		n.d.
Manizales, Centro Galerías	3.000	3.300	3.225		+++	Chiquinquirá (Boyacá)	2.600	3.400	3.033		+
Marinilla (Antioquia)	2.000	2.800	2.533		+++	Duitama (Boyacá)	2.300	2.400	2.333		-
Medellín, Central Mayorista de Antioquia	3.000	3.500	3.155		+++	El Santuario (Antioquia)	2.000	2.200	2.067		++
Medellín, Plaza Minorista "José María Villa"	3.000	3.200	3.050		++	Florencia (Caquetá)	2.500	2.550	2.525		-
Montería, Mercado del Sur	2.800	3.500	3.275		++	Ibagué, Plaza La 21	2.400	2.800	2.533		+
Neiva, Surabastos	1.571	2.857	2.371		+++	Ipiiales (Nariño), Ipiiales somos todos	933	1.000	983		-
Palmira (Valle del Cauca)	2.500	3.500	2.988		+++	La Ceja (Antioquia)	2.200	2.400	2.261		+
Pamplona (Norte de Santander)	2.500	2.917	2.588		++	Manizales, Centro Galerías	2.727	3.636	3.182		-
Pasto, El Potrerillo	1.800	2.400	2.100		+	Medellín, Central Mayorista de Antioquia	1.800	2.200	1.971		++
Peñol (Antioquia)	1.800	2.900	2.508		+++	Medellín, Plaza Minorista "José María Villa"	1.900	2.200	2.117		++
Pereira, La 41	3.000	3.500	3.333		++	Montería, Mercado del Sur	2.500	2.700	2.533		-
Pereira, Mercasa	3.400	4.000	3.600		+++	Neiva, Surabastos	2.016	2.560	2.352		+
Popayán, Plaza de mercado del barrio Bolívar	2.000	2.143	2.125		+	Pereira, Mercasa	2.000	2.727	2.398		+
Rionegro (Antioquia)	2.000	2.600	2.342		+++	Rionegro (Antioquia)	2.000	2.500	2.233		++
San Gil (Santander)	2.143	2.500	2.321		+++	San Gil (Santander)	2.400	2.700	2.567		-
Santa Marta (Magdalena)	2.250	2.500	2.408		+++	Santa Marta (Magdalena)	2.333	2.667	2.533		-
Sincelejo, Nuevo Mercado	2.800	3.800	3.247		++	Sincelejo, Nuevo Mercado	2.400	2.800	2.567		-
Socorro (Santander)	1.786	2.000	1.905		++	Sogamoso (Boyacá)	2.600	2.800	2.725		+
Sogamoso (Boyacá)	1.429	1.786	1.554		-	Tunja, Complejo de Servicios del Sur	2.400	2.800	2.611		+
Sonsón (Antioquia)	1.500	1.700	1.625		++	Valledupar, Mercabastos	2.333	2.667	2.472		-
Tuluá (Valle del Cauca)	2.600	3.000	2.817		+++	Villavicencio, CAV	2.500	3.333	2.938		+++
Tunja, Complejo de Servicios del Sur	2.143	2.500	2.280		+++	Yopal (Casanare)	2.500	2.667	2.583		+++
Valledupar, Mercabastos	2.917	3.750	3.438		-						
Valledupar, Mercado Nuevo	2.917	3.750	3.403		-	<b>Remolacha bogotana</b>					
Villavicencio, CAV	2.500	3.333	2.965		+++	Buenaventura (Valle del Cauca)	2.800	2.960	2.860		+
Yopal (Casanare)	2.500	2.667	2.583		=	Cali, Cavasa	2.000	2.333	2.181		-
						Cali, Santa Helena	1.500	2.000	1.806		-
						Cartago (Valle del Cauca)	3.000	3.600	3.217		+
						Palmira (Valle del Cauca)	2.000	2.167	2.083		n.d.
<b>Pimentón verde</b>						<b>Remolacha regional</b>					
Bucaramanga, Centroabastos	1.077	1.538	1.189		-	Cúcuta, Cenabastos	2.000	2.400	2.283		-
Medellín, Central Mayorista de Antioquia	3.000	3.500	3.458		+++	Marinilla (Antioquia)	1.700	2.000	1.875		++
						Pamplona (Norte de Santander)	1.600	2.000	1.756		+
<b>Rábano rojo</b>						<b>Repollo blanco</b>					
Armenia, Mercar	2.000	2.200	2.067		+	Arauca (Arauca)	750	1.083	903		+
Barranquilla, Barranquillita	5.500	6.300	5.856		-	Armenia, Mercar	533	600	578		-
Bogotá, D.C., Corabastos	1.133	1.583	1.337		+++	Barranquilla, Barranquillita	671	857	756		+
Bucaramanga, Centroabastos	3.000	4.000	3.833		-	Barranquilla, Granabastos	686	971	843		++
Manizales, Centro Galerías	4.000	4.500	4.167		-	Bucaramanga, Centroabastos	560	640	600		+
Medellín, Central Mayorista de Antioquia	1.500	2.000	1.553		-	Buenaventura (Valle del Cauca)	467	533	500		+
Neiva, Surabastos	3.500	4.500	3.944		+	Cali, Cavasa	300	333	317		-
Pasto, El Potrerillo	4.000	6.000	4.833		-	Cali, Santa Helena	333	367	344		-
						Cartagena, Bazurto	571	714	661		+
						Cartago (Valle del Cauca)	600	640	627		-
						La Ceja (Antioquia)	700	840	779		++
<b>Remolacha</b>											
Arauca (Arauca)	2.727	3.091	2.848		+						
Armenia, Mercar	2.160	2.320	2.270		-						
Barranquilla, Barranquillita	2.417	2.700	2.535		+						
Barranquilla, Granabastos	2.400	2.750	2.520		+						

# BOLETÍN SEMANAL PRECIOS MAYORISTAS

**Cuadro 2.** Mercados mayoristas. Precios de venta de verduras y hortalizas (continuación)  
2020 (5 al 11 de septiembre)

Productos y mercados	Pesos por kilogramo				Tendencia	Productos y mercados	Pesos por kilogramo				Tendencia
	Mínimo	Máximo	Medio	Precios			Mínimo	Máximo	Medio	Precios	
<b>Repollo blanco (continuación)</b>						<b>Tomate chonto (continuación)</b>					
La Unión (Nariño)	360	400	373		+	Cali, Cavasa	2.500	3.000	2.717		+
Marinilla (Antioquia)	433	583	506		+++	Cali, Santa Helena	2.500	2.900	2.725		++
Medellín, Central Mayorista de Antioquia	400	667	589		+++	Cartagena, Bazaruto	1.800	2.600	2.278		n.d.
Medellín, Plaza Minorista "José María Villa"	1.100	1.400	1.217		++	Cartago (Valle del Cauca)	2.000	2.600	2.267		-
Montería, Mercado del Sur	617	717	669		++	Chiquinquirá (Boyacá)	2.045	2.273	2.136		+
Palmira (Valle del Cauca)	300	333	329		-	Cúcuta, Cenabastos	2.083	2.917	2.569		++
Pasto, El Potrerillo	200	240	215		-	Duitama (Boyacá)	1.955	2.045	2.015		+
Pereira, La 41	600	800	687		=	Florencia (Cauquetá)	1.920	2.000	1.960		-
Pereira, Mercasa	600	640	622		-	Ibagué, Plaza La 21	1.520	2.320	1.875		-
Popayán, Plaza de mercado del barrio Bolívar	400	440	408		+	Manizales, Centro Galerías	1.818	2.500	2.131		-
Rionegro (Antioquia)	667	750	689		+++	Neiva, Surabastos	1.957	2.391	2.109		-
Santa Marta (Magdalena)	686	857	789		++	Palmira (Valle del Cauca)	2.800	3.000	2.825		+++
Sincelejo, Nuevo Mercado	667	717	679		+++	Pamplona (Norte de Santander)	2.500	2.917	2.639		++
Sonsón (Antioquia)	246	277	269		++	Pereira, La 41	2.500	3.000	2.633		-
Tuluá (Valle del Cauca)	533	667	600		=	Pereira, Mercasa	1.500	2.500	2.144		-
Túquerres (Nariño)	140	140	140		+	Santa Bárbara (Antioquia)	2.000	2.600	2.300		++
Valledupar, Mercabastos	714	857	768		-	Santa Marta (Magdalena)	2.400	2.800	2.625		+
Villavicencio, CAV	833	1.333	1.045		++	Sincelejo, Nuevo Mercado	1.600	2.600	2.217		-
Yopal (Casanare)	833	917	875		-	Sogamoso (Boyacá)	2.045	2.273	2.222		-
<b>Repollo blanco bogotano</b>						Tuluá (Valle del Cauca)	2.300	2.500	2.417		=
Pereira, Mercasa	500	643	571		+	Tunja, Complejo de Servicios del Sur	2.045	2.045	2.045		-
<b>Repollo morado</b>						Ubaté (Cundinamarca)	1.750	1.750	1.750		-
Bogotá, D.C., Corabastos	1.714	2.000	1.833		+	Valledupar, Mercabastos	2.000	2.400	2.333		-
Bucaramanga, Centroabastos	1.500	1.600	1.513		+	Valledupar, Mercado Nuevo	2.000	2.400	2.333		-
Buenaventura (Valle del Cauca)	867	917	903		+	Villavicencio, CAV	2.250	2.750	2.535		++
Cali, Cavasa	1.125	1.250	1.182		-	<b>Tomate chonto regional</b>					
Cúcuta, Cenabastos	1.000	1.111	1.046		-	Buenaventura (Valle del Cauca)	3.000	3.500	3.200		+
Medellín, Central Mayorista de Antioquia	1.111	1.222	1.148		-	La Ceja (Antioquia)	2.000	2.400	2.225		-
Pamplona (Norte de Santander)	1.111	1.111	1.111		++	Marinilla (Antioquia)	1.500	2.200	1.908		-
Pasto, El Potrerillo	625	875	715		-	Medellín, Central Mayorista de Antioquia	1.600	2.800	2.281		-
<b>Repollo verde</b>						Medellín, Plaza Minorista "José María Villa"	1.600	2.500	2.158		-
Bogotá, D.C., Corabastos	500	1.071	768		+++	Montería, Mercado del Sur	1.700	2.600	2.050		-
Cúcuta, Cenabastos	460	600	534		-	Peñol (Antioquia)	1.600	2.400	2.017		-
Duitama (Boyacá)	833	867	844		-	Rionegro (Antioquia)	1.400	2.300	1.967		-
Ipiales (Nariño), Ipiales somos todos	200	240	223		-	Sonsón (Antioquia)	2.400	2.400	2.400		+++
Manizales, Centro Galerías	480	720	595		++	<b>Tomate larga vida</b>					
Pamplona (Norte de Santander)	300	400	346		-	Bogotá, D.C., Corabastos	2.600	3.500	3.017		++
San Gil (Santander)	800	832	811		=	Cali, Cavasa	2.600	3.000	2.838		++
Sogamoso (Boyacá)	667	750	681		-	Cali, Santa Helena	2.600	2.800	2.733		+
Tunja, Complejo de Servicios del Sur	467	533	504		-	Florencia (Cauquetá)	2.680	2.760	2.720		+
<b>Tomate chonto</b>						Marinilla (Antioquia)	1.700	2.400	2.125		-
Arauca (Arauca)	2.591	3.091	2.848		-	Medellín, Central Mayorista de Antioquia	3.000	3.500	3.139		-
Armenia, Mercar	2.045	2.364	2.222		+	Neiva, Surabastos	2.500	2.727	2.595		+
Barranquilla, Barranquillita	2.160	2.600	2.450		-	Pasto, El Potrerillo	2.250	2.500	2.392		+
Barranquilla, Granabastos	2.280	2.600	2.490		=	Peñol (Antioquia)	2.000	2.400	2.192		-
Bogotá, D.C., Corabastos	2.182	2.636	2.326		-	Popayán, Plaza de mercado del barrio Bolívar	2.400	2.533	2.467		-
						Tunja, Complejo de Servicios del Sur	2.045	2.273	2.208		-
						Villavicencio, CAV	2.000	2.500	2.238		++

**Cuadro 2.** Mercados mayoristas. Precios de venta de verduras y hortalizas (conclusión)  
2020 (5 al 11 de septiembre)

Productos y mercados	Pesos por kilogramo				Tendencia	Productos y mercados	Pesos por kilogramo				Tendencia
	Mínimo	Máximo	Medio	Precios			Mínimo	Máximo	Medio	Precios	
<b>Tomate riñón</b>						<b>Zanahoria (continuación)</b>					
Armenia, Mercar	2.700	3.000	2.833		+	Manizales, Centro Galerías	1.774	2.097	1.925		+++
Bucaramanga, Centroabastos	2.727	2.727	2.727		+	Neiva, Surabastos	1.568	2.000	1.779		+
Cartago (Valle del Cauca)	3.500	3.800	3.617		+	Palmira (Valle del Cauca)	1.000	1.000	1.000		++
Ipiales (Nariño), Ipiales somos todos	1.591	1.727	1.650		+	Pamplona (Norte de Santander)	667	1.000	868		-
Medellín, Central Mayorista de Antioquia	2.500	3.000	2.778		+	Pasto, El Potrerillo	600	800	728		+
Sincelejo, Nuevo Mercado	3.200	4.000	3.556		+++	Popayán, Plaza de mercado del barrio Bolívar	633	750	692		-
<b>Tomate riñón valluno</b>						San Gil (Santander)	1.583	2.083	1.819		+++
Montería, Mercado del Sur	2.500	3.000	2.842		-	Santa Marta (Magdalena)	1.500	1.917	1.633		++
Pereira, Mercasa	3.000	3.000	3.000		+	Sincelejo, Nuevo Mercado	750	1.000	888		-
<b>Tomate Riogrande</b>						Sogamoso (Boyacá)	1.500	1.667	1.615		+++
Bucaramanga, Centroabastos	2.045	2.409	2.213		+	Tuluá (Valle del Cauca)	1.133	1.250	1.169		n.d.
Cúcuta, Cenabastos	2.083	2.917	2.587		+++	Tunja, Complejo de Servicios del Sur	1.250	1.667	1.528		+
Duitama (Boyacá)	2.182	2.273	2.242		+	Túquerres (Nariño)	640	700	683		++
San Gil (Santander)	2.200	2.480	2.327		++	Valledupar, Mercabastos	1.833	2.000	1.917		+++
Socorro (Santander)	2.200	2.280	2.227		+	Villavicencio, CAV	1.500	2.250	1.882		+++
Sogamoso (Boyacá)	2.045	2.273	2.244		+	Yopal (Casanare)	1.833	1.917	1.875		+++
Yopal (Casanare)	3.000	3.150	3.075		+	<b>Zanahoria bogotana</b>					
<b>Tomate Riogrande bumangués</b>						Barranquilla, Barranquillita	1.750	2.000	1.861		++
Barranquilla, Barranquillita	2.320	2.640	2.517		-	Barranquilla, Granabastos	1.800	2.033	1.942		+++
Barranquilla, Granabastos	2.682	3.000	2.879		-	Cali, Cavasa	1.667	1.833	1.719		++
Cartagena, Bazurto	2.727	3.182	2.992		=	Cartagena, Bazurto	1.417	2.000	1.764		+++
<b>Zanahoria</b>						Cúcuta, Cenabastos	1.833	2.167	1.972		+
Arauca (Arauca)	1.491	1.818	1.688		+++	Palmira (Valle del Cauca)	1.417	1.500	1.458		n.d.
Armenia, Mercar	1.500	1.667	1.576		++	Pereira, La 41	2.000	2.167	2.083		+++
Bogotá, D.C., Corabastos	1.667	2.167	1.883		++	Pereira, Mercasa	1.667	2.167	1.978		+++
Bucaramanga, Centroabastos	1.583	2.000	1.729		++	Tuluá (Valle del Cauca)	1.250	1.500	1.347		-
Buenaventura (Valle del Cauca)	1.200	1.300	1.250		++	<b>Zanahoria larga vida</b>					
Cali, Cavasa	940	1.000	976		+	El Carmen de Viboral (Antioquia)	667	722	688		+
Cali, Santa Helena	900	1.000	963		+	El Santuario (Antioquia)	444	694	590		+
Cartago (Valle del Cauca)	1.433	1.833	1.636		+	La Ceja (Antioquia)	578	850	722		-
Chiquinquirá (Boyacá)	1.500	1.833	1.667		+++	Marinilla (Antioquia)	444	611	527		-
Cúcuta, Cenabastos	1.000	1.333	1.240		+	Medellín, Central Mayorista de Antioquia	444	667	556		-
Duitama (Boyacá)	1.300	1.333	1.325		+	Medellín, Plaza Minorista "José María Villa"	556	800	685		-
Florencia (Caquetá)	1.667	1.700	1.683		+	Montería, Mercado del Sur	844	889	878		-
Ibagué, Plaza La 21	1.440	1.920	1.680		+	Rionegro (Antioquia)	556	611	600		-
Ipiales (Nariño), Ipiales somos todos	700	800	760		+	Sonsón (Antioquia)	511	533	522		-
La Unión (Nariño)	800	1.000	893		+						

**TENDENCIAS**

---	-	+	+++
Variación mayor al -20 %	Variación entre 0 % y -10 %	Variación entre 0 % y 10 %	Variación mayor al 20 %
--	=	++	n. d.
Variación entre -10 % y -20 %	Variación igual a 0 %	Variación entre 10 % y 20 %	No determinado



## FRUTAS FRESCAS

### Subió la cotización de la pera importada

Durante la presente semana aumentaron los precios de la pera importada en veinticuatro de los treinta y tres mercados donde se negoció. Este comportamiento obedeció a la baja oferta que ingresó desde Chile. En Bogotá y Pasto, por ejemplo, el kilo se ofreció a \$5.195 y a \$5.487, respectivamente, en promedio 5,21% más.

También subieron las cotizaciones del aguacate papelillo, el mango Tommy, las manzanas verde y royal gala importadas, el kiwi, las mandarinas común y Arrayana, la pera nacional y la mora de Castilla. En el caso del aguacate papelillo, por ejemplo, el alza en sus precios se debió al menor abastecimiento proveniente de Montebello, Abejorral, Santa Bárbara (Antioquia), Espinal, San Sebastián de Mariquita, Fresno, Rovira, Guamo (Tolima), Pauna, Coper (Boyacá), Armenia (Quindío), Pereira (Risaralda), Alcalá (Valle del Cauca), Lejanías (Meta), Aguadas, Viterbo, Palestina (Caldas) y Lebrija (Santander). El incremento se registró en veintiocho de los treinta y dos mercados donde se comercializó. En Medellín y Bucaramanga, por ejemplo, el alza superó el 6,00%, ofreciéndose el kilo a \$3.680 y a \$3.838, respectivamente.

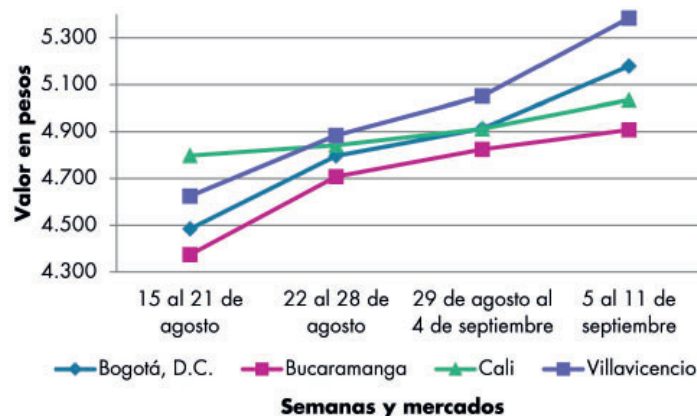
De igual forma, aumentaron los precios del mango Tommy, esta vez en dieciocho de los veinticuatro mercados donde se negoció a lo largo de la semana. Los comerciantes afirmaron que esta conducta se debió a la finalización de las cosechas en Cundinamarca, Tolima y Boyacá. En Medellín, por ejemplo, el kilo se vendió a \$5.581, 12,79%, más que la semana anterior.

Así mismo, subieron las cotizaciones mayoristas de la manzana verde importada debido al menor volumen de fruta importada desde Chile y Estados Unidos. En Pasto y Cartagena, por ejemplo, el kilo se negoció a \$5.921 y a \$6.298, lo que representó un ascenso del 3,00% en promedio. Este comportamiento se evidenció en veintitres de los treinta y nueve mercados donde se transó.

En cambio, bajaron los precios de la naranja Valencia, el tomate de árbol y la uva red globe nacional. En relación a la naranja Valencia, por ejemplo, el descenso se registró en catorce de los veinticinco mercados donde se transó. Las fuentes informaron que esta situación se dio a causa de las crecientes actividades de recolección en los cultivos de Armenia (Quindío), Medellín, La Pintada, Támesis, Venecia (Antioquia), Pereira (Risaralda), Viterbo (Caldas) y Valle del Cauca. En Pasto y Pereira, por ejemplo, la caída superó el 9,00% ofreciéndose el kilo a \$888 y a \$717, respectivamente.

Por último, descendieron las cotizaciones del tomate de árbol en veinticuatro de los cuarenta y siete mercados donde se negoció, dada la alta producción en los cultivos establecidos en Funes, Ipiales (Nariño), La Unión, El Santuario, Sonsón, Santa Rosa de Osos, La Ceja (Antioquia) y Norte de Santander. En Santa Marta y Pasto, por ejemplo, el kilo se negoció a \$1.640 y a \$1.217, respectivamente, en promedio 9,25% menos.

**Gráfico 4.** Comportamiento de los precios de la pera importada 2020 (15 de agosto al 11 de septiembre)



Fuente: DANE, Sipsa.

**Cuadro 3.** Mercados mayoristas. Precios de venta de frutas frescas 2020 (5 al 11 de septiembre)

Productos y mercados	Pesos por kilogramo				Tendencia	Productos y mercados	Pesos por kilogramo				Tendencia
	Mínimo	Máximo	Medio	Precios			Mínimo	Máximo	Medio	Precios	
<b>Aguacate común</b>						<b>Badea</b>					
Bucaramanga, Centroabastos	4.000	4.000	4.000		n.d.	Bucaramanga, Centroabastos	750	750	750		-
Buenaventura (Valle del Cauca)	2.500	2.600	2.583		+	Neiva, Surabastos	1.000	1.200	1.092		+
Cúcuta, Cenabastos	3.500	4.000	3.792		+	<b>Banano bocadillo</b>					
Neiva, Surabastos	2.000	2.500	2.438		-	Bogotá, D.C., Corabastos	2.000	2.000	2.000		+
Tuluá (Valle del Cauca)	2.800	3.000	2.933		+	Duitama (Boyacá)	1.500	1.600	1.567		-
<b>Aguacate Hass</b>						Medellín, Central Mayorista de Antioquia	1.200	1.400	1.306		-
Bogotá, D.C., Corabastos	4.500	5.000	4.825		+	Sogamoso (Boyacá)	1.650	1.850	1.744		+
Chiquinquirá (Boyacá)	3.000	3.500	3.267		++	Tunja, Complejo de Servicios del Sur	1.250	1.400	1.367		-
La Ceja (Antioquia)	2.700	3.000	2.897		+++	<b>Banano criollo</b>					
Rionegro (Antioquia)	2.700	3.500	3.106		+++	Armenia, Mercar	1.100	1.300	1.167		+
San Vicente (Antioquia)	3.000	3.300	3.167		+++	Armenia, Retiro	900	1.000	933		=
Sogamoso (Boyacá)	4.000	4.500	4.167		++	Barranquilla, Barranquillita	540	660	600		+
Sonsón (Antioquia)	3.000	3.000	3.000		++	Bogotá, D.C., Corabastos	1.800	1.900	1.892		+
Tunja, Complejo de Servicios del Sur	3.300	3.700	3.500		+	Bucaramanga, Centroabastos	1.300	1.600	1.438		-
<b>Aguacate papelillo</b>						Buenaventura (Valle del Cauca)	1.333	1.389	1.343		+
Arauca (Arauca)	3.800	5.000	4.633		+	Cali, Cavasa	1.111	1.222	1.139		+
Armenia, Mercar	3.800	4.200	4.000		+	Cali, Santa Helena	1.000	1.056	1.019		-
Armenia, Retiro	3.500	3.800	3.622		+	Cartago (Valle del Cauca)	1.000	1.200	1.100		=
Barranquilla, Barranquillita	4.800	5.000	4.933		+++	Chiquinquirá (Boyacá)	1.500	1.500	1.500		-
Bogotá, D.C., Corabastos	4.500	5.500	5.010		++	Cúcuta, Cenabastos	1.800	2.000	1.925		-
Bucaramanga, Centroabastos	3.500	4.000	3.838		+	Cúcuta, La Nueva Sexta	1.500	1.500	1.500		-
Buenaventura (Valle del Cauca)	3.700	4.200	3.917		+	Florencia (Caquetá)	1.600	1.640	1.620		+
Cali, Cavasa	3.400	4.000	3.725		+	Ibagué, Plaza La 21	1.200	1.400	1.275		+
Cali, Santa Helena	3.300	3.500	3.433		+	Ipiiales (Nariño), Ipiiales somos todos	926	1.037	1.021		-
Cartagena, Bazurto	3.000	5.000	4.417		-	La Ceja (Antioquia)	900	1.000	933		-
Cartago (Valle del Cauca)	3.800	4.000	3.967		++	La Unión (Nariño)	1.000	1.500	1.250		=
Chiquinquirá (Boyacá)	3.500	4.000	3.683		++	Manizales, Centro Galerías	1.200	1.300	1.225		+
Cúcuta, Cenabastos	3.000	3.500	3.125		+	Medellín, Central Mayorista de Antioquia	1.300	1.600	1.429		-
Duitama (Boyacá)	3.500	3.700	3.567		-	Medellín, Plaza Minorista "José María Villa"	1.300	1.500	1.375		-
Florencia (Caquetá)	4.100	4.200	4.150		-	Neiva, Surabastos	1.200	1.600	1.317		-
Ibagué, Plaza La 21	3.000	3.700	3.400		+	Palmira (Valle del Cauca)	1.300	1.400	1.350		=
Manizales, Centro Galerías	2.800	3.500	3.038		+	Pamplona (Norte de Santander)	2.000	2.300	2.117		=
Medellín, Central Mayorista de Antioquia	3.200	4.000	3.680		+	Pereira, La 41	1.000	1.200	1.050		=
Medellín, Plaza Minorista "José María Villa"	3.300	3.700	3.472		+	Pereira, Mercasa	1.000	1.300	1.142		-
Neiva, Surabastos	3.500	5.000	4.160		+	Popayán, Plaza de mercado del barrio Bolívar	1.300	1.300	1.300		+
Palmira (Valle del Cauca)	3.500	3.600	3.513		+	Rionegro (Antioquia)	1.200	1.400	1.350		+
Pereira, La 41	3.400	3.800	3.567		+++	San Gil (Santander)	880	1.000	960		=
Pereira, Mercasa	3.500	4.000	3.642		++	Santa Bárbara (Antioquia)	800	1.000	900		+
Popayán, Plaza de mercado del barrio Bolívar	3.200	3.400	3.325		+	Santa Marta (Magdalena)	471	529	490		-
Santa Bárbara (Antioquia)	2.500	2.500	2.500		++	Socorro (Santander)	800	880	827		=
Sincelejo, Nuevo Mercado	3.800	4.500	4.183		++	Sogamoso (Boyacá)	1.500	1.750	1.544		+
Sogamoso (Boyacá)	4.500	5.000	4.913		+	Sonsón (Antioquia)	1.000	1.000	1.000		+++
Tuluá (Valle del Cauca)	3.200	3.500	3.400		++	Tuluá (Valle del Cauca)	1.000	1.100	1.025		-
Tunja, Complejo de Servicios del Sur	4.500	4.800	4.583		++	Tunja, Complejo de Servicios del Sur	1.600	1.750	1.714		=
Ubaté (Cundinamarca)	3.000	3.000	3.000		-	Villavicencio, CAV	2.000	2.200	2.100		-
Valledupar, Mercado Nuevo	4.800	5.200	4.956		++						
Villavicencio, CAV	4.800	5.500	4.988		+						

**Cuadro 3.** Mercados mayoristas. Precios de venta de frutas frescas (continuación)  
2020 (5 al 11 de septiembre)

Productos y mercados	Pesos por kilogramo				Tendencia	Productos y mercados	Pesos por kilogramo				Tendencia
	Mínimo	Máximo	Medio				Mínimo	Máximo	Medio		
<b>Banano Urabá</b>						<b>Coco (continuación)</b>					
Arauca (Arauca)	1.500	1.778	1.593		+	Bogotá, D.C., Corabastos	4.000	4.167	4.005		+
Barranquilla, Barranquillita	750	780	770		-	Cali, Cavasa	2.424	2.727	2.545		+
Bogotá, D.C., Corabastos	1.150	1.250	1.193		-	Cali, Santa Helena	1.944	2.056	2.000		=
Bucaramanga, Centroabastos	1.150	1.400	1.250		-	Cartagena, Bazurto	5.040	5.320	5.196		-
Chiquinquirá (Boyacá)	1.300	1.400	1.342		-	Cartago (Valle del Cauca)	2.200	2.533	2.378		+
Duitama (Boyacá)	1.200	1.300	1.250		-	La Unión (Nariño)	1.944	2.222	2.093		+
Medellín, Plaza Minorista "José María Villa"	1.100	1.200	1.133		-	Manizales, Centro Galerías	3.097	3.871	3.312		+
Montería, Mercado del Sur	1.000	1.000	1.000		-	Medellín, Central Mayorista de Antioquia	7.000	7.885	7.386		-
Sogamoso (Boyacá)	1.150	1.350	1.244		+	Palmira (Valle del Cauca)	2.111	2.222	2.194		+
Tunja, Complejo de Servicios del Sur	1.300	1.400	1.367		+	Pereira, Mercasa	3.067	3.333	3.200		=
Valledupar, Mercabastos	700	750	725		+	Sincelejo, Nuevo Mercado	4.640	4.640	4.640		=
Villavicencio, CAV	720	840	775		-						
Yopal (Casanare)	1.667	1.667	1.667		=	<b>Curuba</b>					
<b>Borojó</b>						Arauca (Arauca)	1.600	2.250	1.800		-
Bogotá, D.C., Corabastos	4.000	4.000	4.000		-	Armenia, Mercar	1.600	1.700	1.667		=
Bucaramanga, Centroabastos	4.000	5.000	4.625		+	Bogotá, D.C., Corabastos	1.364	1.818	1.565		+
Cúcuta, Cenabastos	6.000	6.500	6.292		+	Bucaramanga, Centroabastos	600	800	713		+
Medellín, Central Mayorista de Antioquia	3.500	4.000	3.792		+	Buenaventura (Valle del Cauca)	1.800	2.000	1.967		-
Pamplona (Norte de Santander)	7.000	8.000	7.500		=	Cali, Cavasa	1.500	1.600	1.535		-
Villavicencio, CAV	5.000	5.000	5.000		-	Cartago (Valle del Cauca)	2.400	3.000	2.667		+
<b>Breva</b>						Chiquinquirá (Boyacá)	909	1.000	955		+
Bucaramanga, Centroabastos	1.400	1.800	1.513		-	Cúcuta, Cenabastos	833	1.333	1.056		-
Medellín, Central Mayorista de Antioquia	3.000	3.500	3.302		-	Ibagué, Plaza La 21	1.250	2.500	1.750		+
<b>Ciruela importada</b>						Ipiales (Nariño), Ipiales somos todos	1.000	1.167	1.060		-
Bogotá, D.C., Corabastos	5.556	5.889	5.633		+	Manizales, Centro Galerías	1.500	1.700	1.633		n.d.
Bucaramanga, Centroabastos	5.455	5.909	5.682		n.d.	Medellín, Central Mayorista de Antioquia	1.500	1.800	1.642		-
Cúcuta, Cenabastos	13.000	14.000	13.500		+	Neiva, Surabastos	1.400	1.520	1.445		+
Medellín, Central Mayorista de Antioquia	5.000	6.875	5.729		-	Pamplona (Norte de Santander)	625	1.042	799		-
Neiva, Surabastos	8.333	8.889	8.593		+	Pereira, Mercasa	2.000	2.000	2.000		-
Tunja, Complejo de Servicios del Sur	6.000	6.500	6.311		-	San Gil (Santander)	1.200	1.280	1.227		=
Valledupar, Mercado Nuevo	9.375	9.750	9.563		=	Socorro (Santander)	1.200	1.280	1.253		=
<b>Ciruela roja</b>						Sogamoso (Boyacá)	1.136	1.364	1.216		-
Bogotá, D.C., Corabastos	1.600	1.800	1.772		++	Sonsón (Antioquia)	600	700	675		-
Bucaramanga, Centroabastos	2.200	2.400	2.300		+	Tunja, Complejo de Servicios del Sur	1.045	1.227	1.136		+
Cúcuta, Cenabastos	2.000	2.500	2.385		-	Valledupar, Mercabastos	1.360	2.000	1.640		n.d.
Medellín, Central Mayorista de Antioquia	2.200	3.000	2.442		-	Villavicencio, CAV	1.200	1.600	1.408		-
Neiva, Surabastos	1.920	2.320	2.027		+	<b>Durazno importado</b>					
Pamplona (Norte de Santander)	2.000	2.000	2.000		=	Neiva, Surabastos	9.375	10.000	9.688		n.d.
San Gil (Santander)	1.760	1.880	1.827		-	Valledupar, Mercado Nuevo	9.375	9.750	9.563		=
Socorro (Santander)	2.000	2.200	2.093		++	<b>Durazno nacional</b>					
Sogamoso (Boyacá)	1.600	1.800	1.725		+	Bogotá, D.C., Corabastos	4.500	4.500	4.500		+
Tunja, Complejo de Servicios del Sur	1.520	1.600	1.567		+	Bucaramanga, Centroabastos	2.900	3.200	3.063		+
<b>Coco</b>						Chiquinquirá (Boyacá)	3.045	3.182	3.114		-
Armenia, Mercar	2.533	2.667	2.578		=	Cúcuta, Cenabastos	2.500	3.000	2.675		-
Barranquilla, Barranquillita	4.000	4.300	4.156		-	Medellín, Central Mayorista de Antioquia	4.000	5.000	4.625		+
						San Gil (Santander)	3.300	3.700	3.500		+
						Socorro (Santander)	3.200	3.500	3.400		+
						Sogamoso (Boyacá)	2.636	2.727	2.705		-

**Cuadro 3.** Mercados mayoristas. Precios de venta de frutas frescas (continuación)  
2020 (5 al 11 de septiembre)

Productos y mercados	Pesos por kilogramo				Tendencia	Productos y mercados	Pesos por kilogramo				Tendencia
	Mínimo	Máximo	Medio	Precios			Mínimo	Máximo	Medio	Precios	
<b>Feijoa</b>						<b>Granadilla (continuación)</b>					
San Gil (Santander)	2.800	3.200	2.967		+	San Gil (Santander)	3.929	4.286	4.167		=
<b>Fresa</b>						Socorro (Santander)	3.929	4.286	4.167		+
Armenia, Mercar	5.600	6.000	5.733		=	Sogamoso (Boyacá)	3.333	3.667	3.458		-
Bogotá, D.C., Corabastos	5.000	6.000	5.519		+	Tuluá (Valle del Cauca)	2.667	3.333	3.000		=
Bucaramanga, Centroabastos	4.000	4.600	4.338		++	Tunja, Complejo de Servicios del Sur	3.200	3.667	3.383		-
Cali, Cavasa	4.400	4.600	4.454		+	Villavicencio, CAV	3.000	3.667	3.297		-
Cali, Santa Helena	4.000	4.200	4.067		+	Yopal (Casanare)	4.333	4.333	4.333		=
Cartago (Valle del Cauca)	4.000	4.400	4.267		=	<b>Guanábana</b>					
Chiquinquirá (Boyacá)	3.333	3.600	3.422		++	Armenia, Mercar	2.400	2.600	2.478		+
Cúcuta, Cenabastos	2.500	3.000	2.625		-	Barranquilla, Barranquillita	4.500	4.800	4.611		=
Duitama (Boyacá)	3.000	3.200	3.067		+	Bogotá, D.C., Corabastos	3.000	4.000	3.305		+
Manizales, Centro Galerías	4.800	5.600	5.133		-	Bucaramanga, Centroabastos	2.000	2.100	2.050		-
Medellín, Central Mayorista de Antioquia	7.000	7.500	7.250		+	Cali, Cavasa	2.800	3.000	2.942		-
Medellín, Plaza Minorista "José María Villa"	6.000	7.000	6.533		+	Cartago (Valle del Cauca)	2.000	2.400	2.200		=
Montería, Mercado del Sur	4.000	4.000	4.000		+	Chiquinquirá (Boyacá)	3.300	3.500	3.467		++
Neiva, Surabastos	4.375	5.000	4.516		+	Cúcuta, Cenabastos	2.500	3.000	2.694		+
Pamplona (Norte de Santander)	3.000	3.000	3.000		-	Manizales, Centro Galerías	2.300	2.500	2.400		=
Pasto, El Potrerillo	4.000	5.000	4.625		-	Medellín, Central Mayorista de Antioquia	2.200	2.600	2.348		-
Pereira, Mercasa	4.400	4.800	4.600		=	Medellín, Plaza Minorista "José María Villa"	2.200	2.600	2.383		-
San Gil (Santander)	3.733	4.000	3.911		=	Pamplona (Norte de Santander)	3.000	3.300	3.150		-
Sincelejo, Nuevo Mercado	3.600	4.000	3.917		-	Pasto, El Potrerillo	2.500	3.000	2.875		-
Socorro (Santander)	4.267	4.667	4.400		-	Pereira, La 41	2.000	3.000	2.550		-
Sogamoso (Boyacá)	4.400	5.000	4.725		++	Pereira, Mercasa	2.000	2.700	2.450		-
Tunja, Complejo de Servicios del Sur	3.467	4.000	3.722		-	Popayán, Plaza de mercado del barrio Bolívar	3.000	3.200	3.075		+
Villavicencio, CAV	4.375	5.000	4.752		-	San Gil (Santander)	3.000	3.200	3.133		+
<b>Granadilla</b>						Sogamoso (Boyacá)	3.000	3.000	3.000		-
Arauca (Arauca)	3.571	4.643	4.048		-	Tuluá (Valle del Cauca)	1.800	2.000	1.867		=
Armenia, Mercar	4.200	4.333	4.244		=	Tunja, Complejo de Servicios del Sur	2.800	3.000	2.908		=
Bogotá, D.C., Corabastos	3.000	3.000	3.000		-	Villavicencio, CAV	3.000	3.800	3.479		-
Bucaramanga, Centroabastos	3.571	4.500	3.857		-	<b>Guayaba agria</b>					
Cali, Cavasa	3.000	3.333	3.188		-	Armenia, Mercar	2.600	2.900	2.800		+
Cali, Santa Helena	2.667	3.000	2.744		-	Cartago (Valle del Cauca)	2.000	2.300	2.083		+
Cartago (Valle del Cauca)	3.000	4.000	3.556		-	Manizales, Centro Galerías	2.500	3.000	2.750		++
Chiquinquirá (Boyacá)	2.467	2.667	2.611		+	Montería, Mercado del Sur	1.200	1.280	1.220		-
Cúcuta, Cenabastos	5.000	5.357	5.179		+	Pereira, La 41	2.000	2.400	2.250		++
Florencia (Caquetá)	2.800	2.800	2.800		+	Pereira, Mercasa	2.400	2.800	2.575		+
Ibagué, Plaza La 21	2.333	2.800	2.608		+	Sincelejo, Nuevo Mercado	1.800	2.400	2.244		+
Manizales, Centro Galerías	2.667	3.333	2.956		+	<b>Guayaba común</b>					
Medellín, Central Mayorista de Antioquia	2.308	4.500	3.479		+	Barranquilla, Barranquillita	1.000	1.200	1.100		-
Neiva, Surabastos	2.667	3.000	2.861		-	Cúcuta, Cenabastos	1.000	1.167	1.014		+
Palmira (Valle del Cauca)	2.667	3.000	2.850		-	Montería, Mercado del Sur	1.280	1.600	1.490		-
Pamplona (Norte de Santander)	3.214	3.571	3.393		n.d.	Sincelejo, Nuevo Mercado	1.400	1.700	1.550		-
Pasto, El Potrerillo	2.333	2.667	2.389		+	Valledupar, Mercabastos	1.200	1.400	1.272		-
Pereira, Mercasa	3.333	4.000	3.500		++						
Popayán, Plaza de mercado del barrio Bolívar	2.667	3.133	2.889		-						
Rionegro (Antioquia)	3.077	3.846	3.421		-						



**Cuadro 3.** Mercados mayoristas. Precios de venta de frutas frescas (continuación)  
2020 (5 al 11 de septiembre)

Productos y mercados	Pesos por kilogramo				Tendencia	Productos y mercados	Pesos por kilogramo				Tendencia
	Mínimo	Máximo	Medio				Mínimo	Máximo	Medio		
<b>Guayaba manzana</b>						<b>Gulupa (continuación)</b>					
Cartago (Valle del Cauca)	1.400	1.600	1.500		+	Medellín, Central Mayorista de Antioquia	1.800	2.000	1.900		-
Manizales, Centro Galerías	2.000	2.200	2.100		=	Neiva, Surabastos	1.600	1.600	1.600		+
Medellín, Central Mayorista de Antioquia	2.400	2.600	2.538		-	Peñol (Antioquia)	1.000	1.200	1.096		++
Rionegro (Antioquia)	2.500	2.800	2.583		+	Sonsón (Antioquia)	1.000	1.000	1.000		-
<b>Guayaba pera</b>						<b>Higo</b>					
Arauca (Arauca)	1.727	2.045	1.917		+	Bogotá, D.C., Corabastos	4.800	5.000	4.910		+
Armenia, Mercar	800	1.000	933		+	Medellín, Central Mayorista de Antioquia	2.500	3.500	3.130		++
Barranquilla, Barranquillita	1.800	2.000	1.933		=	Sonsón (Antioquia)	1.400	1.500	1.425		+
Barranquilla, Granabastos	1.700	1.800	1.775		+	<b>Kiwi</b>					
Bogotá, D.C., Corabastos	714	1.071	962		++	Bogotá, D.C., Corabastos	10.000	11.000	10.233		++
Bucaramanga, Centroabastos	720	880	775		+	Bucaramanga, Centroabastos	8.000	9.500	9.063		+
Buenaventura (Valle del Cauca)	1.600	1.800	1.717		+	Cali, Cavasa	8.500	9.000	8.833		+
Cali, Cavasa	1.200	1.300	1.227		++	Cali, Santa Helena	7.200	7.600	7.433		+
Cali, Santa Helena	900	1.000	938		++	Chiquinquirá (Boyacá)	10.500	11.000	10.833		+
Cartagena, Bazurto	1.800	2.200	2.050		-	Cúcuta, Cenabastos	9.000	9.000	9.000		+
Cartago (Valle del Cauca)	1.000	1.500	1.233		-	Duitama (Boyacá)	11.000	11.500	11.167		+++
Chiquinquirá (Boyacá)	800	900	850		+	Ibagué, Plaza La 21	9.000	10.000	9.583		-
Cúcuta, Cenabastos	1.364	1.591	1.477		+	La Unión (Nariño)	7.000	8.000	7.500		-
Duitama (Boyacá)	1.636	1.727	1.697		-	Manizales, Centro Galerías	11.000	12.000	11.521		++
Ibagué, Plaza La 21	900	1.150	1.017		-	Medellín, Central Mayorista de Antioquia	9.000	10.000	9.583		+
Ipiales (Nariño), Ipiales somos todos	1.500	1.700	1.575		+	Neiva, Surabastos	10.000	11.000	10.783		++
La Ceja (Antioquia)	600	1.300	1.021		-	Pamplona (Norte de Santander)	10.000	10.000	10.000		-
La Unión (Nariño)	1.350	1.500	1.417		-	Pasto, El Potrerillo	7.000	8.000	7.528		-
Manizales, Centro Galerías	1.000	1.300	1.183		-	Pereira, La 41	9.500	10.000	9.667		+
Medellín, Central Mayorista de Antioquia	1.000	1.200	1.144		-	Pereira, Mercasa	9.000	10.000	9.500		++
Medellín, Plaza Minorista "José María Villa"	1.200	1.400	1.267		-	Popayán, Plaza de mercado del barrio Bolívar	8.000	8.200	8.025		+
Neiva, Surabastos	1.700	1.800	1.767		+++	San Gil (Santander)	9.000	10.000	9.333		+
Palmira (Valle del Cauca)	900	1.000	963		+	Sogamoso (Boyacá)	10.000	11.000	10.333		++
Pamplona (Norte de Santander)	1.591	1.591	1.591		-	Tuluá (Valle del Cauca)	10.000	10.600	10.275		+
Pasto, El Potrerillo	1.200	1.700	1.525		-	Tunja, Complejo de Servicios del Sur	10.500	11.500	11.000		+
Pereira, La 41	1.000	1.400	1.208		-	Villavicencio, CAV	9.500	10.500	9.917		-
Pereira, Mercasa	1.200	1.400	1.258		+++	<b>Limón común</b>					
Popayán, Plaza de mercado del barrio Bolívar	1.200	1.250	1.231		-	Armenia, Mercar	2.500	2.600	2.533		=
Rionegro (Antioquia)	1.200	1.500	1.346		-	Bogotá, D.C., Corabastos	786	1.000	840		-
San Gil (Santander)	1.120	1.400	1.233		=	Bucaramanga, Centroabastos	800	1.000	945		++
Sogamoso (Boyacá)	909	1.364	1.108		-	Bucaramanga, Mercados del centro	800	880	827		+
Tuluá (Valle del Cauca)	1.000	1.200	1.067		-	Cali, Cavasa	1.250	1.333	1.319		+
Tunja, Complejo de Servicios del Sur	1.000	1.136	1.073		-	Cali, Santa Helena	1.417	1.500	1.444		+
Túquerres (Nariño)	1.500	1.730	1.645		+	Cartagena, Bazurto	857	1.000	909		-
Ubaté (Cundinamarca)	750	900	825		-	Cartago (Valle del Cauca)	1.800	2.000	1.933		-
Villavicencio, CAV	500	700	604		+	Chiquinquirá (Boyacá)	1.714	1.857	1.786		-
<b>Guayaba pera valluna</b>						Cúcuta, Cenabastos	1.500	2.000	1.746		+
Medellín, Central Mayorista de Antioquia	1.600	1.700	1.650		+	Cúcuta, La Nueva Sexta	1.250	1.500	1.396		+
<b>Gulupa</b>						Florencia (Caquetá)	2.000	2.000	2.000		-
Bogotá, D.C., Corabastos	2.133	2.333	2.201		++	Ibagué, Plaza La 21	1.000	1.286	1.131		-
Ibagué, Plaza La 21	1.200	1.600	1.360		+	Medellín, Central Mayorista de Antioquia	1.286	2.000	1.511		-

**Cuadro 3.** Mercados mayoristas. Precios de venta de frutas frescas (continuación)  
2020 (5 al 11 de septiembre)

Productos y mercados	Pesos por kilogramo				Tendencia	Productos y mercados	Pesos por kilogramo				Tendencia
	Mínimo	Máximo	Medio	Precios			Mínimo	Máximo	Medio	Precios	
<b>Limón común (continuación)</b>						<b>Limón Tahití (continuación)</b>					
Medellín, Plaza Minorista "José María Villa"	1.700	2.000	1.850		-	Ibagué, Plaza La 21	1.143	1.286	1.214		-
Montería, Mercado del Sur	814	857	839		+++	Manizales, Centro Galerías	1.200	1.500	1.425		++
Neiva, Surabastos	1.120	1.440	1.232		-	Medellín, Central Mayorista de Antioquia	1.400	1.700	1.525		-
Pamplona (Norte de Santander)	2.000	3.000	2.250		=	Medellín, Plaza Minorista "José María Villa"	1.200	1.400	1.317		-
Pasto, El Potrerillo	375	625	507		-	Neiva, Surabastos	1.440	1.760	1.600		-
Pereira, La 41	2.000	2.300	2.083		+	Palmira (Valle del Cauca)	1.400	1.700	1.542		++
Pereira, Mercasa	2.000	2.400	2.117		-	Pamplona (Norte de Santander)	1.250	1.458	1.354		-
San Gil (Santander)	1.000	1.080	1.027		=	Pasto, El Potrerillo	1.200	1.600	1.387		++
Sincedejo, Nuevo Mercado	714	786	762		+	Pereira, La 41	1.300	1.500	1.400		-
Socorro (Santander)	800	880	827		=	Pereira, Mercasa	1.500	1.700	1.525		+
Tunja, Complejo de Servicios del Sur	1.840	1.920	1.893		-	Rionegro (Antioquia)	1.500	1.700	1.578		-
Valledupar, Mercabastos	1.322	1.762	1.560		-	San Gil (Santander)	800	1.000	893		-
Valledupar, Mercado Nuevo	1.080	1.200	1.177		-	Santa Bárbara (Antioquia)	750	1.000	875		+++
Villavicencio, CAV	1.200	1.600	1.395		+	Socorro (Santander)	720	800	747		-
						Sogamoso (Boyacá)	1.818	2.045	1.994		-
<b>Limón común Ciénaga</b>						Tuluá (Valle del Cauca)	1.200	1.500	1.367		++
Barranquilla, Barranquillita	2.200	2.900	2.476		+	Tunja, Complejo de Servicios del Sur	1.273	1.364	1.356		+
						Ubaté (Cundinamarca)	2.273	2.500	2.386		+++
						Villavicencio, CAV	1.400	1.600	1.510		+
<b>Limón común valluno</b>						<b>Lulo</b>					
Buenaventura (Valle del Cauca)	2.300	2.500	2.383		-	Arauca (Arauca)	3.000	3.250	3.150		-
Palmira (Valle del Cauca)	1.667	2.000	1.833		-	Armenia, Mercar	2.000	2.200	2.133		+
Tuluá (Valle del Cauca)	1.250	1.333	1.292		+	Barranquilla, Barranquillita	2.800	3.000	2.933		=
						Barranquilla, Granabastos	3.000	3.200	3.122		+
<b>Limón mandarina</b>						Bogotá, D.C., Corabastos	1.800	2.000	1.894		-
Armenia, Mercar	1.300	1.500	1.400		++	Bucaramanga, Centroabastos	1.800	2.000	1.915		+
Armenia, Retiro	800	1.100	961		+	Buenaventura (Valle del Cauca)	2.800	3.000	2.900		++
La Ceja (Antioquia)	500	700	600		+	Cali, Cavasa	2.000	2.400	2.165		+
Medellín, Central Mayorista de Antioquia	800	1.200	992		-	Cali, Santa Helena	1.500	1.800	1.671		+
Medellín, Plaza Minorista "José María Villa"	800	1.200	1.013		-	Cartagena, Bazurto	3.000	3.400	3.200		-
Peñol (Antioquia)	600	700	625		+	Cartago (Valle del Cauca)	1.800	2.000	1.933		-
Pereira, La 41	900	1.200	1.067		-	Chiquinquirá (Boyacá)	1.739	1.957	1.833		+
Pereira, Mercasa	900	1.500	1.100		++	Cúcuta, Cenabastos	3.000	3.500	3.250		-
Santa Bárbara (Antioquia)	500	625	556		+	Duitama (Boyacá)	2.609	2.696	2.638		+
Villavicencio, CAV	800	1.000	927		++	Florencia (Caquetá)	2.400	2.400	2.400		+
Yopal (Casanares)	750	750	750		-	Ibagué, Plaza La 21	1.680	2.240	1.946		+
						Manizales, Centro Galerías	2.000	2.400	2.225		-
<b>Limón Tahití</b>						Medellín, Central Mayorista de Antioquia	1.700	2.000	1.850		+
Armenia, Mercar	1.900	2.100	2.033		+	Medellín, Plaza Minorista "José María Villa"	2.000	2.400	2.200		+
Barranquilla, Barranquillita	1.583	1.750	1.648		+	Montería, Mercado del Sur	3.000	3.200	3.033		-
Bogotá, D.C., Corabastos	1.286	1.571	1.476		+	Neiva, Surabastos	1.600	2.000	1.729		-
Bucaramanga, Centroabastos	1.160	1.200	1.180		+	Palmira (Valle del Cauca)	2.200	2.500	2.338		++
Bucaramanga, Mercados del centro	1.120	1.120	1.120		=	Pamplona (Norte de Santander)	2.000	3.000	2.500		-
Cali, Cavasa	1.200	1.300	1.254		-	Pasto, El Potrerillo	1.522	1.739	1.558		+
Cali, Santa Helena	1.200	1.200	1.200		-	Pereira, La 41	1.800	2.000	1.975		-
Cartagena, Bazurto	1.200	1.600	1.443		+++	Pereira, Mercasa	1.600	2.000	1.800		+
Cartago (Valle del Cauca)	1.200	1.600	1.383		+	Popayán, Plaza de mercado del barrio Bolívar	2.000	2.120	2.050		+
Chiquinquirá (Boyacá)	1.286	1.571	1.429		-						
Cúcuta, Cenabastos	1.364	1.591	1.572		+						
Duitama (Boyacá)	1.727	1.818	1.788		-						

# BOLETÍN SEMANAL PRECIOS MAYORISTAS

**Cuadro 3.** Mercados mayoristas. Precios de venta de frutas frescas (continuación)  
2020 (5 al 11 de septiembre)

Productos y mercados	Pesos por kilogramo				Tendencia	Productos y mercados	Pesos por kilogramo				Tendencia
	Mínimo	Máximo	Medio	Precios			Mínimo	Máximo	Medio	Precios	
<b>Lulo (continuación)</b>						<b>Mandarina Oneco</b>					
San Gil (Santander)	2.000	2.200	2.093		+	Armenia, Mercar	900	1.000	933		-
Santa Marta (Magdalena)	3.000	3.200	3.080		-	Armenia, Retiro	700	850	750		++
Sincelejo, Nuevo Mercado	2.300	2.700	2.500		-	Cali, Cavasa	1.400	1.500	1.452		+
Socorro (Santander)	2.000	2.200	2.093		=	Cali, Santa Helena	900	900	900		=
Sogamoso (Boyacá)	2.174	2.391	2.201		-	Cartago (Valle del Cauca)	1.000	1.500	1.317		+
Tuluá (Valle del Cauca)	1.800	2.000	1.900		-	Manizales, Centro Galerías	1.200	1.500	1.329		+++
Tunja, Complejo de Servicios del Sur	2.174	2.391	2.308		+	Medellín, Central Mayorista de Antioquia	1.600	1.800	1.660		+
Valledupar, Mercabastos	2.600	3.000	2.794		-	Medellín, Plaza Minorista "José María Villa"	1.400	1.700	1.550		-
Villavicencio, CAV	1.600	2.000	1.893		-	Montería, Mercado del Sur	1.000	1.000	1.000		-
Yopal (Casare)	2.750	4.500	3.625		-	Pereira, La 41	900	1.200	1.017		-
<b>Mandarina Arrayana</b>						Pereira, Mercasa	900	1.200	1.050		=
Bogotá, D.C., Corabastos	2.727	3.409	3.092		+++	Rionegro (Antioquia)	1.500	1.800	1.636		-
Buenaventura (Valle del Cauca)	1.700	1.800	1.767		+	Santa Bárbara (Antioquia)	750	850	775		+++
Cali, Cavasa	1.400	1.500	1.446		+	<b>Mango común</b>					
Cali, Santa Helena	900	1.000	967		+	Bogotá, D.C., Corabastos	2.609	3.478	2.941		++
Chiquinquirá (Boyacá)	545	682	621		+++	Cali, Cavasa	1.800	2.000	1.917		-
Duitama (Boyacá)	1.091	1.136	1.121		-	Cali, Santa Helena	1.720	1.880	1.800		++
Florencia (Cauquetá)	1.520	1.600	1.560		+	Cartago (Valle del Cauca)	2.200	2.500	2.367		=
Ibagué, Plaza La 21	800	1.120	958		+	Medellín, Central Mayorista de Antioquia	1.000	1.400	1.138		+++
La Unión (Nariño)	1.000	1.000	1.000		=	Medellín, Plaza Minorista "José María Villa"	1.000	1.200	1.103		+
Neiva, Surabastos	909	1.591	1.281		++	Santa Bárbara (Antioquia)	600	800	680		+++
Pasto, El Potrerillo	900	1.000	983		+	Tunja, Complejo de Servicios del Sur	1.591	1.727	1.621		++
Popayán, Plaza de mercado del barrio Bolívar	960	1.120	1.050		-	<b>Mango de azúcar</b>					
San Gil (Santander)	880	1.000	960		+	Barranquilla, Barranquillita	2.800	2.800	2.800		+
Socorro (Santander)	880	1.000	960		++	Bogotá, D.C., Corabastos	3.400	4.000	3.611		++
Sogamoso (Boyacá)	2.045	2.273	2.216		++	Bucaramanga, Centroabastos	3.000	3.200	3.100		+
Tuluá (Valle del Cauca)	1.000	1.200	1.067		-	Tunja, Complejo de Servicios del Sur	2.727	2.955	2.778		=
Tunja, Complejo de Servicios del Sur	1.273	1.455	1.381		-	Villavicencio, CAV	3.600	3.600	3.600		+
Ubaté (Cundinamarca)	850	900	875		n.d.	<b>Mango manzano</b>					
Villavicencio, CAV	1.600	2.000	1.922		+	Tunja, Complejo de Servicios del Sur	3.182	3.182	3.182		+
<b>Mandarina común</b>						<b>Mango Tommy</b>					
Arauca (Arauca)	1.818	2.500	2.250		+	Arauca (Arauca)	3.636	4.545	4.220		+
Barranquilla, Barranquillita	1.750	1.917	1.815		+	Barranquilla, Barranquillita	3.080	3.200	3.164		=
Bucaramanga, Centroabastos	1.304	1.522	1.429		+	Bogotá, D.C., Corabastos	6.364	7.273	6.619		++
Bucaramanga, Mercados del centro	1.200	1.200	1.200		=	Bucaramanga, Centroabastos	4.600	5.400	5.150		++
Cartagena, Bazurto	2.000	2.273	2.149		+	Bucaramanga, Mercados del centro	2.600	2.800	2.667		=
Cúcuta, Cenabastos	1.800	2.200	1.900		+	Cali, Cavasa	4.800	5.200	5.042		-
Cúcuta, La Nueva Sexta	1.600	1.800	1.717		+	Cali, Santa Helena	4.800	5.200	5.100		+
Ipiales (Nariño), Ipiales somos todos	1.200	1.400	1.273		+	Cartago (Valle del Cauca)	4.167	5.000	4.583		+
Pamplona (Norte de Santander)	1.600	2.000	1.767		++	Cúcuta, Cenabastos	3.000	3.000	3.000		+
San Gil (Santander)	1.320	1.400	1.373		+	La Ceja (Antioquia)	4.500	5.000	4.733		++
Santa Bárbara (Antioquia)	455	500	477		-	La Unión (Nariño)	4.000	4.800	4.400		+
Socorro (Santander)	1.120	1.200	1.147		=	Manizales, Centro Galerías	5.300	5.500	5.400		=
Sogamoso (Boyacá)	2.273	2.273	2.273		++	Medellín, Central Mayorista de Antioquia	5.200	6.000	5.581		++
Tunja, Complejo de Servicios del Sur	1.273	1.364	1.323		=						
Túquerres (Nariño)	1.300	1.650	1.465		+						
Valledupar, Mercabastos	1.600	1.800	1.711		+						

**Cuadro 3.** Mercados mayoristas. Precios de venta de frutas frescas (continuación)  
2020 (5 al 11 de septiembre)

Productos y mercados	Pesos por kilogramo				Tendencia	Productos y mercados	Pesos por kilogramo				Tendencia
	Mínimo	Máximo	Medio				Mínimo	Máximo	Medio		
<b>Mango Tommy (continuación)</b>						<b>Manzana roja importada (continuación)</b>					
Medellín, Plaza Minorista "José María Villa"	4.800	5.200	5.000		+	Sincelejo, Nuevo Mercado	5.000	5.000	5.000		=
Palmira (Valle del Cauca)	4.800	5.200	5.100		-	Sogamoso (Boyacá)	5.526	6.053	5.724		+
Pasto, El Potrerillo	4.000	4.400	4.267		+	Tuluá (Valle del Cauca)	5.579	5.789	5.684		=
Pereira, La 41	5.000	5.200	5.100		-	Tunja, Complejo de Servicios del Sur	5.526	5.789	5.673		+
Popayán, Plaza de mercado del barrio Bolívar	4.800	5.000	4.900		+	Túquerres (Nariño)	5.526	5.789	5.632		+
Rionegro (Antioquia)	5.000	6.000	5.722		++	Valledupar, Mercado Nuevo	5.263	5.789	5.526		=
San Gil (Santander)	2.800	3.400	3.113		+	Villavicencio, CAV	5.789	6.053	5.833		+
Sogamoso (Boyacá)	5.455	5.682	5.549		+	Yopal (Casanare)	6.000	6.211	6.105		+
Tuluá (Valle del Cauca)	4.800	5.200	4.980		++	<b>Manzana royal gala importada</b>					
Tunja, Complejo de Servicios del Sur	4.091	4.545	4.432		+	Arauca (Arauca)	7.000	7.333	7.156		-
Villavicencio, CAV	5.200	5.600	5.358		+	Armenia, Mercar	5.789	6.053	5.965		=
<b>Manzana nacional</b>						Bogotá, D.C., Corabastos	5.526	5.789	5.636		+
Bogotá, D.C., Corabastos	1.750	1.750	1.750		-	Bucaramanga, Centroabastos	4.750	5.000	4.969		+
Medellín, Central Mayorista de Antioquia	3.500	4.000	3.700		+	Cali, Cavasa	5.526	5.789	5.647		-
Sogamoso (Boyacá)	1.591	2.045	1.818		+	Cali, Santa Helena	4.842	5.000	4.904		-
Tunja, Complejo de Servicios del Sur	1.591	1.727	1.652		-	Cartago (Valle del Cauca)	5.263	6.105	5.605		+
<b>Manzana roja importada</b>						Chiquinquirá (Boyacá)	5.526	5.789	5.614		=
Arauca (Arauca)	5.250	6.250	5.667		-	Cúcuta, Cenabastos	5.500	5.750	5.604		-
Armenia, Mercar	5.789	6.053	5.965		=	Duitama (Boyacá)	5.263	5.789	5.439		=
Barranquilla, Barranquillita	5.526	5.789	5.728		-	Florencia (Caquetá)	5.474	5.474	5.474		+
Bogotá, D.C., Corabastos	5.526	5.789	5.663		+	Ibagué, Plaza La 21	5.526	6.316	5.855		+
Bucaramanga, Centroabastos	5.250	5.500	5.394		-	Ipiales (Nariño), Ipiales somos todos	5.263	5.526	5.377		+
Buenaventura (Valle del Cauca)	5.789	6.053	5.921		+	La Ceja (Antioquia)	5.000	5.263	5.167		+
Cali, Cavasa	5.263	5.789	5.471		+	Manizales, Centro Galerías	5.263	5.789	5.638		+
Cali, Santa Helena	4.737	5.000	4.877		=	Medellín, Central Mayorista de Antioquia	5.000	5.263	5.208		+
Cartagena, Bazurto	5.000	6.316	5.702		+	Montería, Mercado del Sur	5.263	5.789	5.627		+
Cartago (Valle del Cauca)	5.263	6.316	5.961		-	Neiva, Surabastos	5.368	5.895	5.675		+
Chiquinquirá (Boyacá)	5.789	6.053	5.877		-	Palmira (Valle del Cauca)	5.263	5.526	5.395		=
Cúcuta, Cenabastos	5.500	5.750	5.688		+	Pamplona (Norte de Santander)	5.750	5.750	5.750		=
Duitama (Boyacá)	5.263	5.526	5.351		-	Pasto, El Potrerillo	5.158	5.526	5.339		+
Florencia (Caquetá)	5.947	5.947	5.947		+	Pereira, La 41	5.158	5.368	5.281		+
Ibagué, Plaza La 21	5.263	5.789	5.603		-	Pereira, Mercasa	5.263	5.526	5.351		=
Ipiales (Nariño), Ipiales somos todos	5.263	5.789	5.526		-	Popayán, Plaza de mercado del barrio Bolívar	5.158	5.263	5.250		-
La Unión (Nariño)	5.263	6.053	5.658		-	Rionegro (Antioquia)	5.526	5.789	5.694		-
Manizales, Centro Galerías	5.263	6.053	5.704		+	San Gil (Santander)	5.500	5.750	5.583		=
Medellín, Central Mayorista de Antioquia	5.263	5.526	5.461		-	Sogamoso (Boyacá)	5.263	5.789	5.493		-
Montería, Mercado del Sur	5.263	5.526	5.368		-	Tuluá (Valle del Cauca)	5.789	6.053	5.921		+
Neiva, Surabastos	5.421	5.895	5.732		+	Tunja, Complejo de Servicios del Sur	5.526	5.789	5.702		-
Palmira (Valle del Cauca)	5.263	5.526	5.395		+	Túquerres (Nariño)	5.368	5.789	5.618		+
Pamplona (Norte de Santander)	5.750	6.000	5.875		+	Ubaté (Cundinamarca)	5.500	5.500	5.500		+++
Pasto, El Potrerillo	5.263	5.526	5.409		-	Valledupar, Mercado Nuevo	5.000	5.250	5.125		=
Pereira, La 41	5.263	5.789	5.561		+	Villavicencio, CAV	5.263	5.526	5.395		+
Pereira, Mercasa	5.263	5.789	5.614		+	<b>Manzana verde importada</b>					
Popayán, Plaza de mercado del barrio Bolívar	5.158	5.263	5.250		-	Arauca (Arauca)	7.667	8.333	8.000		+
Rionegro (Antioquia)	6.053	6.316	6.272		+	Armenia, Mercar	6.316	6.579	6.491		=
San Gil (Santander)	5.500	5.750	5.583		=	Barranquilla, Barranquillita	6.105	6.316	6.193		+
						Bogotá, D.C., Corabastos	6.053	6.316	6.190		+

# BOLETÍN SEMANAL PRECIOS MAYORISTAS

**Cuadro 3.** Mercados mayoristas. Precios de venta de frutas frescas (continuación)  
2020 (5 al 11 de septiembre)

Productos y mercados	Pesos por kilogramo				Tendencia	Productos y mercados	Pesos por kilogramo				Tendencia
	Mínimo	Máximo	Medio				Mínimo	Máximo	Medio		
<b>Manzana verde importada (continuación)</b>						<b>Maracuyá (continuación)</b>					
Bucaramanga, Centroabastos	5.500	6.000	5.781	-		Manizales, Centro Galerías	1.800	2.000	1.850	+	
Buenaventura (Valle del Cauca)	6.316	6.579	6.404	+		Medellín, Plaza Minorista "José María Villa"	1.200	1.500	1.333	-	
Cali, Cavasa	5.789	6.053	5.910	+		Montería, Mercado del Sur	1.100	1.500	1.358	-	
Cali, Santa Helena	5.263	5.526	5.395	+		Palmira (Valle del Cauca)	1.800	2.000	1.900	+++	
Cartagena, Bazurto	6.053	6.526	6.298	+		Pamplona (Norte de Santander)	2.000	2.500	2.083	-	
Cartago (Valle del Cauca)	5.789	6.211	6.000	-		Pasto, El Potrerillo	1.167	1.667	1.389	-	
Chiquinquirá (Boyacá)	5.789	6.316	6.053	-		Pereira, La 41	2.000	2.000	2.000	+	
Cúcuta, Cenabastos	6.000	6.250	6.083	+		Pereira, Mercasa	1.500	2.000	1.931	+	
Duitama (Boyacá)	5.789	6.053	5.987	+		Popayán, Plaza de mercado del barrio Bolívar	1.600	1.700	1.613	=	
Florencia (Cauquetá)	6.158	6.158	6.158	+		Rionegro (Antioquia)	1.500	2.000	1.864	-	
Ibagué, Plaza La 21	6.316	6.579	6.395	+		San Gil (Santander)	1.467	1.667	1.567	-	
Ipiales (Nariño), Ipiales somos todos	5.789	6.053	5.895	+		Socorro (Santander)	1.200	1.333	1.244	-	
La Ceja (Antioquia)	5.789	6.316	6.023	+		Sogamoso (Boyacá)	1.700	1.800	1.788	-	
La Unión (Nariño)	5.526	6.053	5.789	-		Sonsón (Antioquia)	1.500	1.600	1.525	+	
Manizales, Centro Galerías	5.789	6.316	6.164	+		Tuluá (Valle del Cauca)	1.500	1.800	1.713	++	
Medellín, Central Mayorista de Antioquia	5.263	6.053	5.899	+		Tunja, Complejo de Servicios del Sur	1.800	2.000	1.892	+	
Montería, Mercado del Sur	5.789	6.158	6.018	-		Túquerres (Nariño)	1.600	1.800	1.700	n.d.	
Neiva, Surabastos	6.105	6.316	6.237	-		Ubaté (Cundinamarca)	2.500	2.500	2.500	+++	
Palmira (Valle del Cauca)	5.789	6.053	5.921	=		Villavicencio, CAV	1.800	2.000	1.938	+	
Pamplona (Norte de Santander)	6.000	6.500	6.250	=		Yopal (Casanare)	1.500	1.600	1.550	=	
Pasto, El Potrerillo	5.789	6.053	5.921	+							
Pereira, La 41	5.526	6.053	5.746	+		<b>Maracuyá antioqueño</b>					
Pereira, Mercasa	5.263	5.789	5.614	=		Medellín, Central Mayorista de Antioquia	1.200	1.500	1.333	-	
Popayán, Plaza de mercado del barrio Bolívar	5.579	5.789	5.724	+		Montería, Mercado del Sur	1.800	2.000	1.900	+	
Rionegro (Antioquia)	6.316	6.579	6.404	+		Sincelejo, Nuevo Mercado	1.500	2.000	1.672	-	
San Gil (Santander)	5.750	6.000	5.917	=							
Sincelejo, Nuevo Mercado	5.500	5.500	5.500	=		<b>Maracuyá huilense</b>					
Sogamoso (Boyacá)	6.053	6.316	6.283	-		Florencia (Cauquetá)	1.600	1.600	1.600	-	
Tuluá (Valle del Cauca)	6.053	6.316	6.184	=		Neiva, Surabastos	1.600	1.840	1.698	++	
Tunja, Complejo de Servicios del Sur	6.053	6.316	6.199	+							
Túquerres (Nariño)	6.053	6.053	6.053	+		<b>Maracuyá santandereano</b>					
Ubaté (Cundinamarca)	5.750	5.750	5.750	+		Barranquilla, Barranquillita	1.667	2.000	1.800	=	
Valledupar, Mercado Nuevo	5.789	6.053	5.921	=		Valledupar, Mercabastos	1.500	1.667	1.625	+	
Villavicencio, CAV	5.789	6.316	6.151	+							
Yopal (Casanare)	6.526	6.842	6.684	=		<b>Maracuyá valluno</b>					
						Barranquilla, Barranquillita	2.800	3.000	2.867	+	
<b>Maracuyá</b>						Barranquilla, Granabastos	2.000	2.200	2.133	+	
Arauca (Arauca)	1.700	2.300	2.117	-		Cartagena, Bazurto	2.300	2.600	2.483	-	
Armenia, Mercar	1.600	1.900	1.767	++							
Bogotá, D.C., Corabastos	2.000	2.500	2.216	++		<b>Melón Cantalup</b>					
Bucaramanga, Centroabastos	867	1.467	1.044	+		Arauca (Arauca)	3.200	3.800	3.433	-	
Buenaventura (Valle del Cauca)	2.300	2.600	2.483	+		Armenia, Mercar	2.900	3.400	3.178	-	
Cali, Cavasa	1.700	2.000	1.808	++		Barranquilla, Barranquillita	1.400	1.500	1.489	+	
Cali, Santa Helena	1.600	1.800	1.725	++		Bogotá, D.C., Corabastos	1.500	2.500	2.021	+	
Cartago (Valle del Cauca)	1.700	2.000	1.792	-		Bucaramanga, Centroabastos	2.000	2.200	2.100	-	
Chiquinquirá (Boyacá)	1.800	2.000	1.933	-		Cali, Cavasa	1.200	1.600	1.408	-	
Cúcuta, Cenabastos	1.800	2.200	1.983	-		Cali, Santa Helena	1.500	1.600	1.533	-	
Duitama (Boyacá)	1.600	1.800	1.700	+		Cartago (Valle del Cauca)	2.000	2.500	2.150	-	
Ibagué, Plaza La 21	1.600	1.760	1.680	++		Chiquinquirá (Boyacá)	1.818	2.273	2.008	++	
La Ceja (Antioquia)	1.600	1.900	1.700	-		Cúcuta, Cenabastos	2.500	2.800	2.638	-	



**Cuadro 3.** Mercados mayoristas. Precios de venta de frutas frescas (continuación)  
2020 (5 al 11 de septiembre)

Productos y mercados	Pesos por kilogramo				Tendencia	Productos y mercados	Pesos por kilogramo				Tendencia
	Mínimo	Máximo	Medio	Precios			Mínimo	Máximo	Medio	Precios	
<b>Melón Cantalup (continuación)</b>						<b>Mora de Castilla (continuación)</b>					
Duitama (Boyacá)	1.455	1.591	1.530		+	Tunja, Complejo de Servicios del Sur	2.200	2.700	2.433		++
Ibagué, Plaza La 21	1.800	2.200	2.000		++	Ubaté (Cundinamarca)	3.125	3.125	3.125		+++
Manizales, Centro Galerías	2.000	2.500	2.250		=	Valledupar, Mercabastos	3.000	3.200	3.017		+
Medellín, Central Mayorista de Antioquia	2.000	2.500	2.323		+	Villavicencio, CAV	2.300	3.000	2.709		++
Neiva, Surabastos	1.600	1.800	1.758		-	Yopal (Casanare)	3.375	3.750	3.563		+++
Palmira (Valle del Cauca)	1.400	1.500	1.463		-						
Pamplona (Norte de Santander)	2.300	2.500	2.400		+	<b>Naranja común</b>					
Pasto, El Potrerillo	2.000	2.400	2.167		-	Arauca (Arauca)	761	1.130	996		-
Pereira, Mercasa	2.000	2.400	2.238		-	Barranquilla, Barranquillita	780	1.000	869		+
San Gil (Santander)	1.800	1.880	1.827		-	Chiquinquirá (Boyacá)	400	533	461		+++
Santa Marta (Magdalena)	1.800	2.000	1.900		=	Cúcuta, Cenabastos	1.000	1.167	1.066		+
Socorro (Santander)	1.800	1.920	1.880		-	Cúcuta, La Nueva Sexta	833	1.000	939		++
Sogamoso (Boyacá)	2.500	2.800	2.550		+	Neiva, Surabastos	320	352	328		-
Tunja, Complejo de Servicios del Sur	1.818	2.045	1.920		-	Pamplona (Norte de Santander)	500	600	567		-
Valledupar, Mercado Nuevo	1.400	1.600	1.500		+	San Gil (Santander)	680	720	700		++
Villavicencio, CAV	2.400	3.000	2.700		+	Santa Bárbara (Antioquia)	333	333	333		n.d.
						Socorro (Santander)	480	520	493		-
<b>Mora de Castilla</b>						Sonsón (Antioquia)	400	400	400		++
Arauca (Arauca)	2.500	3.200	2.903		++	Tunja, Complejo de Servicios del Sur	567	633	600		-
Armenia, Mercar	3.600	4.000	3.733		++	Valledupar, Mercado Nuevo	720	800	760		n.d.
Barranquilla, Barranquillita	2.400	4.000	3.205		-						
Barranquilla, Granabastos	2.400	3.800	3.045		-	<b>Naranja Sweet</b>					
Bogotá, D.C., Corabastos	2.308	2.769	2.545		+	Armenia, Mercar	760	900	842		++
Bucaramanga, Centroabastos	2.000	2.400	2.250		+	Armenia, Retiro	700	800	751		++
Buenaventura (Valle del Cauca)	3.600	4.000	3.733		+++	Bogotá, D.C., Corabastos	1.100	1.200	1.120		-
Cali, Cavasa	2.800	2.800	2.800		++	Cali, Cavasa	760	900	813		+
Cali, Santa Helena	2.160	2.560	2.347		++	Cali, Santa Helena	700	720	710		-
Cartagena, Bazurto	2.560	2.800	2.667		-	Cartago (Valle del Cauca)	800	900	833		=
Cartago (Valle del Cauca)	2.800	3.200	3.000		+	Ibagué, Plaza La 21	700	900	783		-
Chiquinquirá (Boyacá)	1.800	2.200	2.000		+	Neiva, Surabastos	800	900	865		-
Cúcuta, Cenabastos	2.167	2.833	2.368		-	Pasto, El Potrerillo	875	1.000	919		-
Duitama (Boyacá)	2.000	2.200	2.133		+++	Pereira, La 41	800	1.000	888		+
Ibagué, Plaza La 21	1.600	2.600	2.067		+	Pereira, Mercasa	600	1.000	783		-
Ipiales (Nariño), Ipiales somos todos	1.750	2.000	1.875		++	Popayán, Plaza de mercado del barrio Bolívar	800	840	805		=
Manizales, Centro Galerías	3.000	3.500	3.138		+	Tuluá (Valle del Cauca)	800	900	850		=
Medellín, Central Mayorista de Antioquia	1.500	2.400	1.960		-						
Montería, Mercado del Sur	2.000	2.800	2.400		-	<b>Naranja Valencia</b>					
Neiva, Surabastos	1.600	1.760	1.644		-	Barranquilla, Barranquillita	1.000	1.120	1.049		+
Palmira (Valle del Cauca)	2.400	2.880	2.670		-	Bogotá, D.C., Corabastos	1.100	1.200	1.120		-
Pamplona (Norte de Santander)	1.600	2.240	1.840		-	Bucaramanga, Centroabastos	600	680	650		+
Pasto, El Potrerillo	1.750	2.250	2.031		-	Bucaramanga, Mercados del centro	600	640	613		=
Pereira, La 41	3.000	3.200	3.050		-	Buenaventura (Valle del Cauca)	1.480	1.500	1.493		+
Pereira, Mercasa	2.200	3.200	2.633		+	Cartagena, Bazurto	800	880	840		-
Popayán, Plaza de mercado del barrio Bolívar	2.400	2.960	2.670		-	Cartago (Valle del Cauca)	600	660	633		=
San Gil (Santander)	2.000	2.200	2.133		++	Duitama (Boyacá)	960	1.040	1.000		-
Santa Marta (Magdalena)	2.560	2.800	2.712		+	Florencia (Caquetá)	1.060	1.100	1.080		+
Sincelejo, Nuevo Mercado	2.800	3.400	3.089		-	Ipiales (Nariño), Ipiales somos todos	900	950	937		-
Socorro (Santander)	2.300	2.500	2.367		+	La Ceja (Antioquia)	1.000	1.200	1.054		-
Sogamoso (Boyacá)	2.400	2.600	2.575		+++	Manizales, Centro Galerías	700	800	750		=
Tuluá (Valle del Cauca)	2.400	2.800	2.640		-	Medellín, Central Mayorista de Antioquia	1.100	1.200	1.181		+

**Cuadro 3.** Mercados mayoristas. Precios de venta de frutas frescas (continuación)  
2020 (5 al 11 de septiembre)

Productos y mercados	Pesos por kilogramo				Tendencia	Productos y mercados	Pesos por kilogramo				Tendencia
	Mínimo	Máximo	Medio				Mínimo	Máximo	Medio		
<b>Naranja Valencia (continuación)</b>						<b>Papaya Maradol (continuación)</b>					
Medellín, Plaza Minorista "José María Villa"	1.100	1.300	1.183		-	Tunja, Complejo de Servicios del Sur	889	1.056	972		+
Montería, Mercado del Sur	875	1.050	965		-	Ubaté (Cundinamarca)	1.389	1.389	1.389		=
Pasto, El Potrerillo	800	950	888		-	Valledupar, Mercado Nuevo	1.000	1.100	1.033		-
Pereira, Mercasa	600	800	717		-	Villavicencio, CAV	750	900	808		-
Rionegro (Antioquia)	1.200	1.300	1.265		-	<b>Papaya melona</b>					
Sincelejo, Nuevo Mercado	825	950	890		-	Bucaramanga, Centroabastos	1.320	1.440	1.360		-
Sogamoso (Boyacá)	1.300	1.400	1.338		-	Medellín, Central Mayorista de Antioquia	1.300	1.400	1.327		+
Tunja, Complejo de Servicios del Sur	1.100	1.200	1.151		+	<b>Papaya redonda</b>					
Túquerres (Nariño)	850	925	879		-	Bucaramanga, Centroabastos	1.250	1.300	1.256		+
Valledupar, Mercabastos	909	1.136	1.019		-	Medellín, Central Mayorista de Antioquia	1.300	1.400	1.325		=
Villavicencio, CAV	920	1.000	983		+	<b>Papaya tainung</b>					
Yopal (Casanare)	1.100	1.100	1.100		=	Barranquilla, Barranquillita	1.200	1.200	1.200		+
<b>Papaya hawaiana</b>						Bogotá, D.C., Corabastos	1.800	2.300	2.124		+
Medellín, Central Mayorista de Antioquia	2.679	2.857	2.798		=	Cartagena, Bazurto	1.300	1.500	1.417		-
<b>Papaya Maradol</b>						Florencia (Caquetá)	1.200	1.200	1.200		=
Arauca (Arauca)	1.200	2.000	1.767		+	Medellín, Central Mayorista de Antioquia	1.300	1.500	1.400		-
Armenia, Mercar	900	1.000	967		=	Medellín, Plaza Minorista "José María Villa"	1.100	1.300	1.200		=
Bogotá, D.C., Corabastos	1.389	1.611	1.516		++	Montería, Mercado del Sur	960	1.200	1.077		-
Bucaramanga, Centroabastos	1.100	1.400	1.275		-	Santa Marta (Magdalena)	1.000	1.200	1.100		=
Buenaventura (Valle del Cauca)	2.200	2.400	2.300		+	Sincelejo, Nuevo Mercado	1.000	1.167	1.111		-
Cali, Cavasa	1.100	1.300	1.217		-	Valledupar, Mercado Nuevo	1.000	1.100	1.050		-
Cali, Santa Helena	1.000	1.100	1.050		-	Villavicencio, CAV	800	1.000	910		-
Cartago (Valle del Cauca)	1.100	1.500	1.300		=	<b>Patilla</b>					
Chiquinquirá (Boyacá)	1.389	1.444	1.417		+++	Armenia, Mercar	800	900	833		+
Cúcuta, Cenabastos	1.500	1.600	1.558		-	Barranquilla, Barranquillita	800	850	824		-
Cúcuta, La Nueva Sexta	1.500	1.600	1.525		-	Bogotá, D.C., Corabastos	800	900	806		+
Duitama (Boyacá)	833	889	870		+	Bucaramanga, Centroabastos	800	900	850		=
Ibagué, Plaza La 21	850	1.400	1.156		-	Cali, Cavasa	850	1.000	955		-
Ipiales (Nariño), Ipiales somos todos	1.800	1.800	1.800		+	Cali, Santa Helena	800	900	817		-
La Ceja (Antioquia)	1.700	2.000	1.914		+	Cartagena, Bazurto	700	700	700		+
La Unión (Nariño)	2.000	2.000	2.000		=	Cartago (Valle del Cauca)	700	1.000	917		-
Manizales, Centro Galerías	1.000	1.300	1.113		-	Cúcuta, Cenabastos	1.000	1.000	1.000		=
Medellín, Central Mayorista de Antioquia	1.700	1.900	1.810		+	Ibagué, Plaza La 21	600	900	733		-
Medellín, Plaza Minorista "José María Villa"	1.200	1.400	1.300		=	Medellín, Central Mayorista de Antioquia	700	800	750		+
Neiva, Surabastos	1.200	1.200	1.200		=	Medellín, Plaza Minorista "José María Villa"	700	900	800		=
Palmira (Valle del Cauca)	1.100	1.200	1.175		-	Montería, Mercado del Sur	700	800	742		-
Pamplona (Norte de Santander)	1.600	1.700	1.650		+	Palmira (Valle del Cauca)	1.000	1.000	1.000		-
Pasto, El Potrerillo	1.200	1.700	1.511		+	Pasto, El Potrerillo	700	1.000	950		-
Pereira, La 41	1.100	1.300	1.196		=	Pereira, La 41	1.200	1.200	1.200		=
Pereira, Mercasa	1.100	1.300	1.162		-	Popayán, Plaza de mercado del barrio Bolívar	1.100	1.200	1.150		+
Popayán, Plaza de mercado del barrio Bolívar	1.200	1.300	1.263		+	Rionegro (Antioquia)	900	1.000	938		-
Rionegro (Antioquia)	1.700	2.000	1.867		-	San Gil (Santander)	1.000	1.100	1.033		=
San Gil (Santander)	850	900	883		=	Socorro (Santander)	1.000	1.100	1.033		=
Socorro (Santander)	1.000	1.150	1.083		-	Sincelejo, Nuevo Mercado	700	700	700		=
Sogamoso (Boyacá)	1.111	1.333	1.222		++	Socorro (Santander)	1.000	1.100	1.033		=
Tuluá (Valle del Cauca)	800	1.000	950		-						

**Cuadro 3.** Mercados mayoristas. Precios de venta de frutas frescas (continuación)  
2020 (5 al 11 de septiembre)

Productos y mercados	Pesos por kilogramo				Tendencia	Productos y mercados	Pesos por kilogramo				Tendencia
	Mínimo	Máximo	Medio				Mínimo	Máximo	Medio		
<b>Patilla (continuación)</b>						<b>Pera nacional (continuación)</b>					
Tuluá (Valle del Cauca)	1.000	1.100	1.025	=		San Gil (Santander)	2.320	2.880	2.600	+++	
Tunja, Complejo de Servicios del Sur	800	900	850	+		Socorro (Santander)	2.320	2.400	2.373	+++	
Valledupar, Mercado Nuevo	650	700	675	=		Sogamoso (Boyacá)	1.957	2.391	2.120	+++	
Villavicencio, CAV	800	1.000	886	-		Tunja, Complejo de Servicios del Sur	2.087	2.609	2.399	+++	
<b>Patilla baby</b>						<b>Piña gold</b>					
Bogotá, D.C., Corabastos	1.500	1.500	1.500	+		Armenia, Mercar	1.600	1.800	1.678	-	
Cali, Cavasa	1.200	1.300	1.238	-		Bogotá, D.C., Corabastos	2.000	2.364	2.178	+	
Medellín, Central Mayorista de Antioquia	1.600	2.000	1.829	++		Bucaramanga, Centroabastos	1.700	2.000	1.800	+	
<b>Pera importada</b>						Buenaventura (Valle del Cauca)	2.000	2.400	2.217	+	
Armenia, Mercar	5.500	5.750	5.667	=		Cali, Cavasa	1.600	1.800	1.665	+	
Bogotá, D.C., Corabastos	5.000	5.500	5.195	+		Cali, Santa Helena	1.600	1.700	1.683	+	
Bucaramanga, Centroabastos	4.750	5.000	4.919	+		Cartago (Valle del Cauca)	1.800	2.000	1.950	+	
Buenaventura (Valle del Cauca)	6.053	6.211	6.105	+		Chiquinquirá (Boyacá)	3.000	3.273	3.182	-	
Cali, Cavasa	5.263	5.526	5.384	+		Cúcuta, Cenabastos	1.600	1.900	1.742	-	
Cali, Santa Helena	5.000	5.105	5.035	+		Ibagué, Plaza La 21	1.500	2.000	1.750	+	
Cartagena, Bazurto	5.263	5.526	5.421	+		La Unión (Nariño)	2.000	2.000	2.000	=	
Cartago (Valle del Cauca)	5.474	5.789	5.645	+		Manizales, Centro Galerías	1.600	1.800	1.733	++	
Chiquinquirá (Boyacá)	4.737	5.526	5.132	+		Medellín, Central Mayorista de Antioquia	1.600	2.000	1.877	+	
Cúcuta, Cenabastos	5.250	5.500	5.458	+		Medellín, Plaza Minorista "José María Villa"	1.200	1.600	1.446	+	
Duitama (Boyacá)	5.263	5.526	5.351	+		Neiva, Surabastos	1.800	2.000	1.902	+	
Florencia (Caquetá)	5.474	5.474	5.474	+		Palmira (Valle del Cauca)	1.500	1.600	1.550	-	
Ibagué, Plaza La 21	5.000	5.789	5.592	-		Pasto, El Potrerillo	1.400	2.000	1.660	+	
La Unión (Nariño)	5.263	5.789	5.526	+		Pereira, La 41	1.700	2.300	1.950	-	
Manizales, Centro Galerías	5.000	5.750	5.406	+		Pereira, Mercasa	1.800	2.000	1.867	-	
Medellín, Central Mayorista de Antioquia	5.000	5.789	5.362	+		Rionegro (Antioquia)	1.800	2.300	2.063	+	
Montería, Mercado del Sur	5.263	5.789	5.535	-		Sogamoso (Boyacá)	2.000	2.000	2.000	-	
Neiva, Surabastos	5.556	6.556	6.000	+		Tuluá (Valle del Cauca)	1.600	1.800	1.700	=	
Palmira (Valle del Cauca)	5.263	5.789	5.493	+		Tunja, Complejo de Servicios del Sur	1.600	1.750	1.675	-	
Pamplona (Norte de Santander)	5.500	6.000	5.750	=		<b>Piña manzana</b>					
Pasto, El Potrerillo	5.263	5.789	5.487	+		Cali, Santa Helena	1.300	1.300	1.300	+	
Pereira, La 41	4.750	5.000	4.917	+		Popayán, Plaza de mercado del barrio Bolívar	1.600	1.700	1.617	+	
Pereira, Mercasa	5.000	5.200	5.067	=		<b>Piña perolera</b>					
Popayán, Plaza de mercado del barrio Bolívar	5.263	5.263	5.263	+		Barranquilla, Barranquillita	1.520	1.680	1.580	+	
Rionegro (Antioquia)	5.789	6.316	5.950	+		Barranquilla, Granabastos	1.520	1.600	1.564	+	
San Gil (Santander)	5.250	5.500	5.417	=		Bogotá, D.C., Corabastos	1.094	1.313	1.213	++	
Sincelejo, Nuevo Mercado	5.000	5.000	5.000	=		Bucaramanga, Centroabastos	933	1.000	967	-	
Sogamoso (Boyacá)	5.263	5.789	5.395	+		Chiquinquirá (Boyacá)	1.333	1.400	1.367	-	
Tuluá (Valle del Cauca)	5.789	6.105	5.934	+		Cúcuta, Cenabastos	933	1.167	1.017	-	
Tunja, Complejo de Servicios del Sur	5.526	6.053	5.789	+		Florencia (Caquetá)	1.429	1.429	1.429	-	
Valledupar, Mercado Nuevo	5.500	5.500	5.500	-		Pamplona (Norte de Santander)	1.167	1.500	1.296	-	
Villavicencio, CAV	5.000	5.500	5.423	+		San Gil (Santander)	933	1.067	1.000	+	
Yopal (Casanare)	5.700	5.900	5.800	=		Socorro (Santander)	1.067	1.133	1.089	+	
<b>Pera nacional</b>						Sogamoso (Boyacá)	1.333	1.500	1.396	+++	
Bogotá, D.C., Corabastos	2.261	3.043	2.519	+++		Tunja, Complejo de Servicios del Sur	1.167	1.233	1.185	-	
Bucaramanga, Centroabastos	1.920	2.000	1.960	+		Valledupar, Mercabastos	1.600	1.800	1.722	-	
Ibagué, Plaza La 21	2.600	3.000	2.700	+++							
Medellín, Central Mayorista de Antioquia	2.083	2.500	2.378	+							

**Cuadro 3.** Mercados mayoristas. Precios de venta de frutas frescas (continuación)  
2020 (5 al 11 de septiembre)

Productos y mercados	Pesos por kilogramo				Tendencia	Productos y mercados	Pesos por kilogramo				Tendencia
	Mínimo	Máximo	Medio				Mínimo	Máximo	Medio		
<b>Pitahaya</b>						<b>Tomate de árbol (continuación)</b>					
Arauca (Arauca)	6.000	9.000	7.083	-		Pamplona (Norte de Santander)	1.667	2.083	1.968	-	
Bogotá, D.C., Corabastos	4.000	6.000	5.661	+++		Pasto, El Potrerillo	1.200	1.300	1.217	-	
Bucaramanga, Centroabastos	5.000	5.000	5.000	=		Peñol (Antioquia)	800	1.000	933	-	
Cúcuta, Cenabastos	6.500	7.000	6.833	-		Pereira, La 41	1.400	1.600	1.475	=	
Ibagué, Plaza La 21	4.000	4.000	4.000	-		Pereira, Mercasa	1.000	1.700	1.375	-	
Medellín, Central Mayorista de Antioquia	5.500	6.000	5.875	+		Popayán, Plaza de mercado del barrio Bolívar	1.168	1.200	1.190	++	
Neiva, Surabastos	3.500	4.500	4.115	-		Rionegro (Antioquia)	700	1.100	883	-	
Sogamoso (Boyacá)	7.000	7.000	7.000	-		San Gil (Santander)	1.800	2.000	1.880	-	
Tunja, Complejo de Servicios del Sur	3.500	4.000	3.958	-		San Vicente (Antioquia)	700	800	750	-	
Villavicencio, CAV	6.000	7.000	6.125	+		Santa Marta (Magdalena)	1.600	1.680	1.640	-	
<b>Tangelo</b>						Sincelejo, Nuevo Mercado	1.120	1.400	1.240	-	
Bogotá, D.C., Corabastos	2.800	3.200	2.858	+		Socorro (Santander)	2.000	2.080	2.027	-	
Bucaramanga, Centroabastos	1.600	1.800	1.650	-		Sogamoso (Boyacá)	1.739	1.739	1.739	-	
Cartago (Valle del Cauca)	1.800	2.000	1.900	+		Sonsón (Antioquia)	700	700	700	-	
Manizales, Centro Galerías	1.800	2.500	2.200	-		Tuluá (Valle del Cauca)	1.800	2.000	1.900	-	
Medellín, Central Mayorista de Antioquia	2.500	2.600	2.533	-		Tunja, Complejo de Servicios del Sur	1.522	1.739	1.679	+	
Pereira, Mercasa	1.400	2.000	1.750	+		Túquerres (Nariño)	900	1.067	983	+	
Rionegro (Antioquia)	2.500	2.800	2.675	+		Valledupar, Mercabastos	1.520	1.600	1.573	+	
Sogamoso (Boyacá)	2.400	2.600	2.475	+		Villavicencio, CAV	1.800	2.000	1.953	-	
Tunja, Complejo de Servicios del Sur	2.000	2.400	2.200	+		Yopal (Casanare)	2.000	2.200	2.100	+	
Villavicencio, CAV	2.000	2.600	2.342	+		<b>Uchuva con cáscara</b>					
<b>Tomate de árbol</b>						Bogotá, D.C., Corabastos	2.000	2.200	2.013	-	
Arauca (Arauca)	2.136	2.500	2.235	-		Bucaramanga, Centroabastos	1.600	2.800	2.200	+	
Armenia, Mercar	1.280	1.520	1.351	+		Cúcuta, Cenabastos	2.000	2.500	2.133	-	
Barranquilla, Barranquillita	1.300	1.400	1.325	=		Ibagué, Plaza La 21	1.600	2.240	1.887	+	
Barranquilla, Granabastos	1.300	1.600	1.417	-		Medellín, Central Mayorista de Antioquia	2.000	2.500	2.193	+	
Bogotá, D.C., Corabastos	1.600	2.000	1.749	+++		Pamplona (Norte de Santander)	2.000	2.000	2.000	n.d.	
Bucaramanga, Centroabastos	1.120	1.440	1.300	++		San Gil (Santander)	1.800	2.000	1.933	-	
Buenaventura (Valle del Cauca)	1.600	1.700	1.650	+		<b>Uva importada</b>					
Cali, Cavasa	1.000	1.200	1.133	++		Arauca (Arauca)	13.125	13.750	13.458	+	
Cali, Santa Helena	1.200	1.300	1.238	++		Bogotá, D.C., Corabastos	12.125	13.125	12.655	+	
Cartagena, Bazaruto	1.600	2.000	1.800	+		Bucaramanga, Centroabastos	11.875	12.500	12.359	+	
Cartago (Valle del Cauca)	1.600	2.000	1.833	+		Cali, Cavasa	11.176	11.765	11.434	-	
Chiquinquirá (Boyacá)	1.174	1.609	1.406	+		Cali, Santa Helena	10.000	10.000	10.000	=	
Cúcuta, Cenabastos	2.600	2.800	2.625	-		Cúcuta, Cenabastos	12.500	12.500	12.500	=	
Duitama (Boyacá)	2.174	2.261	2.232	+		Medellín, Central Mayorista de Antioquia	11.250	12.500	12.031	+	
El Santuario (Antioquia)	800	800	800	=		Palmira (Valle del Cauca)	11.875	12.500	12.146	-	
Florencia (Cauquetá)	2.160	2.160	2.160	=		San Gil (Santander)	12.500	13.125	12.708	=	
Ibagué, Plaza La 21	1.120	1.440	1.320	+++		Tunja, Complejo de Servicios del Sur	12.500	13.125	12.847	+	
Ipiales (Nariño), Ipiales somos todos	1.167	1.583	1.322	+		Valledupar, Mercado Nuevo	11.875	12.250	12.063	=	
La Ceja (Antioquia)	900	1.200	1.017	-		Villavicencio, CAV	11.875	13.750	12.760	-	
La Unión (Antioquia)	800	800	800	-		<b>Uva Isabela</b>					
Manizales, Centro Galerías	800	1.120	940	-		Arauca (Arauca)	3.040	3.600	3.200	+	
Marinilla (Antioquia)	700	800	750	-		Armenia, Mercar	3.084	3.172	3.113	=	
Medellín, Central Mayorista de Antioquia	800	1.200	1.013	+		Bogotá, D.C., Corabastos	3.040	3.200	3.142	+	
Medellín, Plaza Minorista "José María Villa"	800	1.200	1.029	-		Bucaramanga, Centroabastos	2.480	2.640	2.530	+	
Montería, Mercado del Sur	960	1.200	1.057	-		Cali, Cavasa	1.920	2.000	1.947	++	
Neiva, Surabastos	1.400	1.800	1.605	+							
Palmira (Valle del Cauca)	1.100	1.400	1.250	-							

**Cuadro 3.** Mercados mayoristas. Precios de venta de frutas frescas (conclusión)  
2020 (5 al 11 de septiembre)

Productos y mercados	Pesos por kilogramo				Tendencia	Productos y mercados	Pesos por kilogramo				Tendencia
	Mínimo	Máximo	Medio	Precios			Mínimo	Máximo	Medio	Precios	
<b>Uva Isabela (continuación)</b>						<b>Uva red globe nacional (continuación)</b>					
Cali, Santa Helena	1.840	2.000	1.920		+	Pereira, Mercasa	5.000	6.000	5.542		-
Chiquinquirá (Boyacá)	2.800	3.200	3.003		+	Popayán, Plaza de mercado del barrio Bolívar	6.053	6.316	6.184		-
Cúcuta, Cenabastos	3.600	4.000	3.667		+	Rionegro (Antioquia)	6.111	6.667	6.491		-
Duitama (Boyacá)	2.080	2.160	2.133		+	San Gil (Santander)	5.909	6.091	5.970		-
Ibagué, Plaza La 21	2.400	2.800	2.597		+	Socorro (Santander)	5.727	5.909	5.848		-
Ipiales (Nariño), Ipiales somos todos	2.080	2.240	2.136		-	Tuluá (Valle del Cauca)	5.000	5.500	5.167		-
La Unión (Nariño)	2.800	3.200	2.960		-	Villavicencio, CAV	5.273	7.250	5.950		-
Medellín, Central Mayorista de Antioquia	2.600	3.000	2.750		-						
Neiva, Surabastos	1.800	2.200	1.950		-	<b>Uva roja</b>					
Palmira (Valle del Cauca)	1.600	1.920	1.770		-	Florencia (Caquetá)	6.400	6.400	6.400		+
Pamplona (Norte de Santander)	3.000	3.400	3.200		=	Ipiales (Nariño), Ipiales somos todos	5.000	5.556	5.111		-
Pasto, El Potrerillo	2.000	2.560	2.240		-	La Unión (Nariño)	6.000	6.400	6.267		++
Popayán, Plaza de mercado del barrio Bolívar	2.080	2.240	2.160		+	Neiva, Surabastos	6.000	8.000	7.071		-
Rionegro (Antioquia)	3.000	3.400	3.183		-	Pereira, Mercasa	9.444	11.111	10.278		-
San Gil (Santander)	2.800	2.960	2.853		=	Sincelejo, Nuevo Mercado	4.800	5.600	5.333		-
Sincelejo, Nuevo Mercado	3.000	3.333	3.130		-	Sogamoso (Boyacá)	4.000	4.400	4.320		-
Socorro (Santander)	2.800	2.960	2.853		-	Túquerres (Nariño)	5.111	5.333	5.167		-
Sogamoso (Boyacá)	2.400	2.720	2.480		+	<b>Uva verde</b>					
Tuluá (Valle del Cauca)	2.000	2.160	2.080		=	Bogotá, D.C., Corabastos	6.000	6.667	6.199		-
Tunja, Complejo de Servicios del Sur	2.560	2.800	2.729		-	Bucaramanga, Centroabastos	6.667	6.889	6.769		n.d.
Túquerres (Nariño)	2.080	2.240	2.140		+	Cartago (Valle del Cauca)	5.200	5.600	5.333		=
Villavicencio, CAV	2.750	3.333	3.118		+	Cúcuta, Cenabastos	8.333	8.333	8.333		+
<b>Uva red globe nacional</b>						Florencia (Caquetá)	6.400	6.400	6.400		+
Armenia, Mercar	5.040	5.440	5.227		+	Medellín, Central Mayorista de Antioquia	7.000	7.444	7.139		-
Bogotá, D.C., Corabastos	4.909	6.889	5.634		-	San Gil (Santander)	5.909	6.091	5.970		-
Bucaramanga, Centroabastos	5.556	6.667	5.847		-	Socorro (Santander)	5.727	5.909	5.848		n.d.
Cali, Cavasa	6.222	6.444	6.317		-	Tunja, Complejo de Servicios del Sur	6.182	6.545	6.343		+
Cali, Santa Helena	5.333	5.600	5.422		-	<b>Zapote</b>					
Cartagena, Bazurto	6.000	7.000	6.578		-	Bucaramanga, Centroabastos	1.600	1.680	1.620		+
Cartago (Valle del Cauca)	6.000	7.000	6.633		+	Cúcuta, Cenabastos	1.333	1.500	1.486		+
Ibagué, Plaza La 21	4.800	5.200	4.967		-	Medellín, Central Mayorista de Antioquia	1.400	1.700	1.540		-
Manizales, Centro Galerías	4.640	5.600	5.160		-	Medellín, Plaza Minorista "José María Villa"	1.300	1.400	1.350		-
Medellín, Central Mayorista de Antioquia	5.111	6.111	5.597		-	Tunja, Complejo de Servicios del Sur	1.739	1.957	1.848		-
Montería, Mercado del Sur	6.667	7.222	7.028		-						
Pasto, El Potrerillo	3.200	4.000	3.658		-						

**TENDENCIAS**

---	-	+	+++
Variación mayor al -20 %	Variación entre 0 % y -10 %	Variación entre 0 % y 10 %	Variación mayor al 20 %
--	=	++	n. d.
Variación entre -10 % y -20 %	Variación igual a 0 %	Variación entre 10 % y 20 %	No determinado



## TUBÉRCULOS, RAÍCES Y PLÁTANOS

### Menor ingreso de papa parda pastusa

En el transcurso de la presente semana se incrementaron los precios mayoristas de la papa parda pastusa en catorce de los veintitrés mercados donde se negoció. Hubo menor producción de esta variedad de papa en Ipiales, Túquerres, Guachucal (Nariño), Saboyá, Chiquinquirá, Ventaquemada (Boyacá) y Carmen de Carupa (Cundinamarca), lo que generó el alza de la cotización. En las ciudades de Bogotá y Pereira, por ejemplo, el kilo se vendió a \$999 y a \$550, respectivamente, en promedio 12,98% más.

De la misma forma, subieron las cotizaciones del plátano hartón verde y las papas única, suprema y superior. En el caso del plátano hartón verde el aumento obedeció a la caída en el ingreso de carga desde San Juan de Urabá, Arboletes, Canalete (Córdoba), Puerto Lleras, El Castillo, Lejanías, Fuente de Oro, Granada (Meta), Pereira, Belalcázar (Risaralda), Tame, Saravena (Arauca), Líbano Fresno y Falan (Tolima). Este comportamiento se registró en veintisiete de los cuarenta mercados donde se vendió esta semana. En Villavicencio y Cúcuta, por ejemplo, el kilo se negoció a \$1.543 y a \$1.725, respectivamente, en promedio 6,09% más.

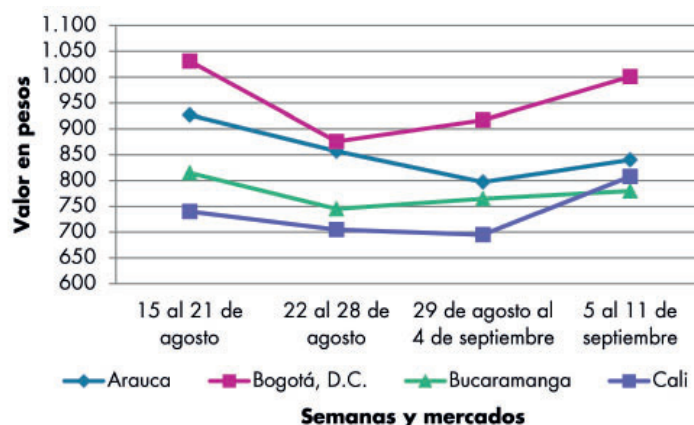
También se incrementaron los precios de la papa única, esta vez en diecisiete de los veinticinco mercados en los que se vendió, pues se contó con una menor cantidad de producto de primera calidad procedente de Tunja (Boyacá), Ipiales (Nariño) y la Sabana de Bogotá, donde las lluvias afectaron los cultivos. En Pereira y Manizales, por ejemplo, el alza superó el 9,00%, ofreciéndose el kilo a \$584 y a \$627, respectivamente.

Así mismo, aumentó la cotización de la papa suprema pues la cantidad del tubérculo que llegó desde Ipiales, Túquerres, Guachucal (Nariño) fue insuficiente para cubrir los requerimientos del mercado. El aumento se presentó en once de los catorce mercados donde se vendió esta semana. En Cali y Armenia, por ejemplo, el kilo se vendió a \$820 y a \$820, respectivamente, en promedio 12,95% más.

En contraste, cayeron los precios de la arracacha blanca, las yucas ICA y llanera y las papas ICA-Huila y nevada. En relación a la arracacha blanca, la reducción de la cotización estuvo motivada por la salida de las cosechas en El Dovio (Valle del Cauca), San Vicente Ferrer (Antioquia), Ipiales y Potosí (Nariño). El anterior comportamiento se registró en siete de los once mercados donde se vendió esta semana. En Pasto y Medellín, por ejemplo, la reducción fue superior al 7,00%, transándose el kilo a \$800 y a \$2.369, respectivamente.

De la misma forma, bajó la cotización mayorista de la papa nevada en seis de los nueve mercados en los que se comercializó a lo largo de la semana. Los comerciantes afirmaron que este comportamiento estuvo asociado al buen momento productivo por el que están pasando los cultivos establecidos en La Unión, San Vicente Ferrer, El Santuario, Marinilla, El Carmen de Viboral y Peñol (Antioquia). En Medellín, principal destino de la producción de esta zona, el kilo se negoció a \$896, 14,67% menos que la semana inmediatamente anterior.

**Gráfico 5.** Comportamiento de los precios de la papa parda pastusa 2020 (15 de agosto al 11 de septiembre)



Fuente: DANE, Sipsa.

**Cuadro 4.** Mercados mayoristas. Precios de venta de tubérculos, raíces y plátanos 2020 (5 al 11 de septiembre)

Productos y mercados	Pesos por kilogramo				Tendencia	Productos y mercados	Pesos por kilogramo				Tendencia
	Mínimo	Máximo	Medio	Precios			Mínimo	Máximo	Medio	Precios	
<b>Arracacha amarilla</b>						<b>Papa Betina (continuación)</b>					
Arauca (Arauca)	2.200	2.600	2.333		-	Cali, Cavasa	500	640	573		++
Bogotá, D.C., Corabastos	1.500	2.333	1.943		+	Ipiales (Nariño), Centro de acopio	350	400	371		+
Bucaramanga, Centroabastos	1.360	1.440	1.407		+	Ipiales (Nariño), Ipiales somos todos	400	500	425		+++
Buenaventura (Valle del Cauca)	2.400	2.400	2.400		+	Neiva, Surabastos	500	560	533		-
Cali, Cavasa	1.500	1.667	1.552		-	Tunja, Complejo de Servicios del Sur	320	480	379		-
Cali, Santa Helena	1.667	1.833	1.750		-						
Chiquinquirá (Boyacá)	1.667	2.000	1.833		-	<b>Papa capira</b>					
Cúcuta, Cenabastos	1.400	1.700	1.508		+	Buenaventura (Valle del Cauca)	740	900	807		+
Duitama (Boyacá)	1.667	1.750	1.694		-	Cali, Cavasa	600	760	680		+
Florencia (Caquetá)	2.000	2.080	2.040		-	Cali, Santa Helena	700	800	743		-
Ibagué, Plaza La 21	1.280	1.600	1.453		-	Cartago (Valle del Cauca)	900	1.000	967		=
Neiva, Surabastos	1.600	2.080	1.753		+	El Carmen de Viboral (Antioquia)	900	1.000	938		=
Palmira (Valle del Cauca)	1.833	2.000	1.889		+	El Santuario (Antioquia)	800	950	879		-
Pamplona (Norte de Santander)	800	1.200	1.067		-	Ipiales (Nariño), Centro de acopio	500	520	503		+
Popayán, Plaza de mercado del barrio Bolívar	2.320	2.400	2.380		+++	Ipiales (Nariño), Ipiales somos todos	540	600	573		-
San Gil (Santander)	1.840	1.920	1.893		+	La Ceja (Antioquia)	900	1.200	1.043		-
Sogamoso (Boyacá)	1.667	1.833	1.771		+	La Unión (Antioquia)	800	900	850		-
Tunja, Complejo de Servicios del Sur	1.583	1.833	1.729		+	Manizales, Centro Galerías	640	840	750		+
Valledupar, Mercabastos	1.800	2.400	2.094		+	Marinilla (Antioquia)	750	900	838		-
Villavicencio, CAV	1.800	2.600	2.192		-	Medellín, Central Mayorista de Antioquia	900	1.100	1.004		+
Yopal (Casanare)	1.867	2.000	1.933		-	Medellín, Plaza Minorista "José María Villa"	900	1.100	1.000		+
						Montería, Mercado del Sur	1.000	1.100	1.047		+
<b>Arracacha blanca</b>						Palmira (Valle del Cauca)	680	800	740		+
Armenia, Mercar	1.333	1.367	1.348		-	Pasto, El Potrerillo	560	600	583		+
Cartago (Valle del Cauca)	1.000	1.333	1.167		-	Peñol (Antioquia)	850	1.100	975		-
Ipiales (Nariño), Ipiales somos todos	500	700	579		+++	Pereira, La 41	700	760	728		+
Manizales, Centro Galerías	1.935	2.097	1.989		=	Pereira, Mercasa	780	880	808		++
Medellín, Central Mayorista de Antioquia	2.000	2.750	2.369		-	Popayán, Plaza de mercado del barrio Bolívar	920	960	955		-
Medellín, Plaza Minorista "José María Villa"	2.500	3.000	2.800		-	Rionegro (Antioquia)	900	1.000	928		-
Pasto, El Potrerillo	800	800	800		-	San Vicente (Antioquia)	800	900	850		-
Pereira, La 41	1.333	1.500	1.417		-	Santa Bárbara (Antioquia)	1.000	1.100	1.033		-
Pereira, Mercasa	1.667	2.167	2.000		++	Sonsón (Antioquia)	1.000	1.000	1.000		-
San Vicente (Antioquia)	1.778	2.000	1.889		++	Tuluá (Valle del Cauca)	680	720	700		-
Tuluá (Valle del Cauca)	1.333	1.500	1.417		-	Túquerres (Nariño)	560	600	567		+
<b>Ñame diamante</b>						<b>Papa criolla limpia</b>					
Montería, Mercado del Sur	2.800	2.800	2.800		+	Arauca (Arauca)	1.354	1.771	1.510		+
Sincedejo, Nuevo Mercado	2.500	2.600	2.558		+	Armenia, Mercar	1.333	1.583	1.439		+
Valledupar, Mercabastos	2.000	2.400	2.253		-	Barranquilla, Granabastos	1.560	1.900	1.673		+
						Bogotá, D.C., Corabastos	1.778	2.222	1.934		-
<b>Ñame espino</b>						Bucaramanga, Centroabastos	1.000	1.500	1.213		+
Cartagena, Bazurto	2.000	2.500	2.289		-	Cali, Cavasa	800	1.100	913		-
Montería, Mercado del Sur	2.400	2.400	2.400		+	Cali, Santa Helena	800	900	865		-
Sincedejo, Nuevo Mercado	2.300	2.400	2.392		+	Cartago (Valle del Cauca)	1.100	1.300	1.200		=
Valledupar, Mercabastos	2.000	2.600	2.261		-	Cúcuta, Cenabastos	1.200	1.600	1.375		+
						Duitama (Boyacá)	1.000	1.040	1.027		-
<b>Papa Betina</b>						El Carmen de Viboral (Antioquia)	1.400	1.500	1.438		+
Buenaventura (Valle del Cauca)	700	800	740		++	El Santuario (Antioquia)	1.400	1.600	1.500		+

# BOLETÍN SEMANAL PRECIOS MAYORISTAS

**Cuadro 4.** Mercados mayoristas. Precios de venta de tubérculos, raíces y plátanos (continuación)  
2020 (5 al 11 de septiembre)

Productos y mercados	Pesos por kilogramo				Tendencia	Productos y mercados	Pesos por kilogramo				Tendencia
	Mínimo	Máximo	Medio				Mínimo	Máximo	Medio		
<b>Papa criolla limpia (continuación)</b>						<b>Papa ICA-Huila (continuación)</b>					
Florencia (Cauquetá)	1.400	1.400	1.400		-	Túquerres (Nariño)	700	700	700		-
Ibagué, Plaza La 21	1.200	1.760	1.398		=	<b>Papa Morasurco</b>					
Ipiales (Nariño), Ipiales somos todos	600	700	683		+	Ipiales (Nariño), Centro de acopio	360	400	395		+++
La Ceja (Antioquia)	1.200	1.500	1.313		-	La Unión (Nariño)	700	800	740		-
La Unión (Antioquia)	1.100	1.200	1.138		-	Pasto, El Potrerillo	400	560	496		-
La Unión (Nariño)	800	900	825		+++	<b>Papa nevada</b>					
Manizales, Centro Galerías	1.250	1.667	1.458		-	Cartago (Valle del Cauca)	1.188	1.375	1.271		=
Marinilla (Antioquia)	1.200	1.500	1.317		-	El Carmen de Viboral (Antioquia)	1.000	1.100	1.050		++
Medellín, Central Mayorista de Antioquia	1.200	1.700	1.410		-	El Santuario (Antioquia)	800	1.000	917		-
Medellín, Plaza Minorista "José María Villa"	1.200	1.500	1.413		-	Marinilla (Antioquia)	800	1.100	938		-
Montería, Mercado del Sur	2.500	3.300	2.783		-	Medellín, Central Mayorista de Antioquia	800	1.000	896		-
Neiva, Surabastos	1.300	1.600	1.413		-	Peñol (Antioquia)	900	1.000	963		-
Pamplona (Norte de Santander)	800	1.100	925		-	Pereira, Mercasa	1.600	1.733	1.633		-
Pereira, La 41	1.500	1.600	1.550		-	Rionegro (Antioquia)	1.000	1.200	1.067		-
Pereira, Mercasa	1.360	1.500	1.423		-	San Vicente (Antioquia)	900	1.200	1.050		+
Rionegro (Antioquia)	1.500	1.700	1.550		-	<b>Papa parda pastusa</b>					
San Gil (Santander)	1.100	1.200	1.147		=	Arauca (Arauca)	800	860	840		+
San Vicente (Antioquia)	1.200	1.400	1.300		-	Armenia, Mercar	760	880	820		++
Santa Bárbara (Antioquia)	1.300	1.500	1.400		+	Bogotá, D.C., Corabastos	900	1.200	999		+
Santa Marta (Magdalena)	1.600	1.600	1.600		-	Bucaramanga, Centroabastos	720	800	775		+
Sincelejo, Nuevo Mercado	2.500	2.500	2.500		+	Bucaramanga, Mercados del centro	1.140	1.200	1.160		++
Socorro (Santander)	1.100	1.140	1.113		-	Cali, Cavasa	800	840	808		++
Sogamoso (Boyacá)	1.100	1.200	1.188		-	Cartago (Valle del Cauca)	560	600	580		-
Sonsón (Antioquia)	1.100	1.200	1.150		-	Chiquinquirá (Boyacá)	700	800	773		+
Tunja, Complejo de Servicios del Sur	900	1.200	1.058		+	Cúcuta, Cenabastos	560	900	652		-
Túquerres (Nariño)	500	560	523		+	Florencia (Cauquetá)	880	900	890		+
Valledupar, Mercabastos	1.600	2.000	1.800		+	Ipiales (Nariño), Centro de acopio	560	610	596		+
Valledupar, Mercado Nuevo	1.600	2.000	1.800		+	La Unión (Nariño)	700	760	720		-
Villavicencio, CAV	900	1.400	1.133		+	Manizales, Centro Galerías	700	880	830		++
Yopal (Casanare)	1.563	1.667	1.615		=	Pamplona (Norte de Santander)	600	700	677		-
<b>Papa criolla sucia</b>						Pasto, El Potrerillo	560	600	567		-
Barranquilla, Barranquillita	1.300	1.600	1.476		+	Pereira, La 41	560	600	587		++
Bogotá, D.C., Corabastos	1.200	1.600	1.340		-	Pereira, Mercasa	520	600	550		++
Cali, Cavasa	600	800	708		-	Popayán, Plaza de mercado del barrio Bolívar	880	1.000	948		-
Chiquinquirá (Boyacá)	600	800	717		-	San Gil (Santander)	700	800	750		=
Ipiales (Nariño), Centro de acopio	500	500	500		++	Socorro (Santander)	800	840	813		++
Palmira (Valle del Cauca)	820	960	890		+	Sogamoso (Boyacá)	560	600	595		+
Pasto, El Potrerillo	300	600	481		++	Tunja, Complejo de Servicios del Sur	520	740	598		-
Popayán, Plaza de mercado del barrio Bolívar	467	500	483		-	Yopal (Casanare)	792	833	813		=
Tuluá (Valle del Cauca)	750	917	819		-	<b>Papa Puracé</b>					
Tunja, Complejo de Servicios del Sur	600	800	679		++	La Unión (Antioquia)	650	750	694		=
Ubaté (Cundinamarca)	700	800	750		n.d.	Montería, Mercado del Sur	1.000	1.111	1.067		-
<b>Papa ICA-Huila</b>						Sincelejo, Nuevo Mercado	960	1.040	983		-
La Unión (Nariño)	800	900	825		-						
Pasto, El Potrerillo	700	800	742		-						

**Cuadro 4.** Mercados mayoristas. Precios de venta de tubérculos, raíces y plátanos (continuación)  
2020 (5 al 11 de septiembre)

Productos y mercados	Pesos por kilogramo				Tendencia	Productos y mercados	Pesos por kilogramo				Tendencia
	Mínimo	Máximo	Medio	Precios			Mínimo	Máximo	Medio	Precios	
<b>Papa roja peruana</b>						<b>Papa suprema (continuación)</b>					
Ipiales (Nariño), Centro de acopio	500	520	503		++	La Unión (Nariño)	660	700	680		++
<b>Papa rubí</b>						Palmira (Valle del Cauca)	740	860	798		+
Bogotá, D.C., Corabastos	600	640	602		-	Pamplona (Norte de Santander)	440	600	543		-
Pereira, La 41	640	800	737		+	Popayán, Plaza de mercado del barrio Bolívar	760	800	795		-
Pereira, Mercasa	640	760	694		++	Tuluá (Valle del Cauca)	700	760	743		++
Santa Marta (Magdalena)	640	700	674		+	Túquerres (Nariño)	480	560	513		+++
Sincelejo, Nuevo Mercado	600	640	613		+	<b>Papa tocarreña</b>					
Tunja, Complejo de Servicios del Sur	400	540	444		-	Tunja, Complejo de Servicios del Sur	700	900	782		-
<b>Papa R-12 negra</b>						<b>Papa única</b>					
Bogotá, D.C., Corabastos	600	840	708		+	Barranquilla, Barranquillita	520	620	580		++
Bucaramanga, Centroabastos	760	800	793		+	Barranquilla, Granabastos	600	640	620		++
Cartago (Valle del Cauca)	900	1.000	950		=	Bogotá, D.C., Corabastos	560	700	607		+
Manizales, Centro Galerías	640	840	750		+	Bucaramanga, Centroabastos	500	600	538		+
Medellín, Central Mayorista de Antioquia	700	900	819		-	Bucaramanga, Mercados del centro	560	600	573		-
Villavicencio, CAV	600	700	673		+	Buenaventura (Valle del Cauca)	700	840	773		++
<b>Papa R-12 roja</b>						Cali, Cavasa	500	700	601		++
Bogotá, D.C., Corabastos	600	840	708		+	Cali, Santa Helena	560	660	598		+
Tunja, Complejo de Servicios del Sur	400	560	463		-	Cartagena, Bazurto	560	640	622		+
<b>Papa sabanera</b>						Cartago (Valle del Cauca)	600	700	630		-
Bogotá, D.C., Corabastos	1.400	1.600	1.473		+	Cúcuta, Cenabastos	400	600	455		-
Florencia (Caquetá)	880	900	890		+	Ipiales (Nariño), Centro de acopio	350	400	376		+
<b>Papa superior</b>						Ipiales (Nariño), Ipiales somos todos	400	550	433		+++
Bogotá, D.C., Corabastos	760	900	836		+	La Unión (Nariño)	500	520	505		+
Chiquinquirá (Boyacá)	700	800	777		++	Manizales, Centro Galerías	600	640	627		+
Cúcuta, Cenabastos	560	900	652		-	Neiva, Surabastos	500	640	584		-
Duitama (Boyacá)	600	640	613		-	Pamplona (Norte de Santander)	400	560	498		-
Florencia (Caquetá)	880	900	890		+	Pasto, El Potrerillo	400	500	455		-
Ipiales (Nariño), Centro de acopio	550	620	578		++	Pereira, La 41	560	600	587		+
Ipiales (Nariño), Ipiales somos todos	550	640	605		++	Pereira, Mercasa	500	640	584		++
Neiva, Surabastos	700	880	801		+	Popayán, Plaza de mercado del barrio Bolívar	660	700	690		-
Pamplona (Norte de Santander)	640	700	684		-	Tunja, Complejo de Servicios del Sur	320	480	382		-
Sogamoso (Boyacá)	560	640	595		+	Túquerres (Nariño)	300	360	337		+
Tunja, Complejo de Servicios del Sur	500	720	582		-	Valledupar, Mercabastos	560	640	590		+
Túquerres (Nariño)	600	700	623		+++	Valledupar, Mercado Nuevo	560	640	587		+
Villavicencio, CAV	700	900	835		+	<b>Plátano comino</b>					
<b>Papa suprema</b>						Medellín, Central Mayorista de Antioquia	700	800	733		-
Armenia, Mercar	760	880	820		++	Rionegro (Antioquia)	1.200	1.500	1.339		-
Bogotá, D.C., Corabastos	680	800	725		+	<b>Plátano dominico hartón maduro</b>					
Buenaventura (Valle del Cauca)	800	920	865		++	Manizales, Centro Galerías	1.200	1.300	1.225		+
Cali, Cavasa	720	760	734		++	Pereira, La 41	1.000	1.100	1.050		=
Cali, Santa Helena	740	900	820		++	Pereira, Mercasa	1.000	1.200	1.108		=
Cúcuta, Cenabastos	400	600	455		-	<b>Plátano dominico hartón verde</b>					
Ibagué, Plaza La 21	700	760	720		+	Armenia, Retiro	700	800	757		+++
Ipiales (Nariño), Centro de acopio	490	550	516		++						

**Cuadro 4.** Mercados mayoristas. Precios de venta de tubérculos, raíces y plátanos (continuación)  
2020 (5 al 11 de septiembre)

Productos y mercados	Pesos por kilogramo				Tendencia	Productos y mercados	Pesos por kilogramo				Tendencia
	Mínimo	Máximo	Medio				Mínimo	Máximo	Medio		
<b>Plátano dominico hartón verde (continuación)</b>						<b>Plátano hartón verde (continuación)</b>					
Cartago (Valle del Cauca)	1.000	1.200	1.075		+	Florencia (Caquetá)	1.100	1.200	1.150		+
Manizales, Centro Galerías	1.200	1.300	1.225		+	Ibagué, Plaza La 21	1.000	1.400	1.183		+
Pereira, La 41	1.000	1.100	1.050		=	Ipiales (Nariño), Ipiales somos todos	1.150	1.300	1.204		+
Pereira, Mercasa	1.000	1.200	1.108		=	La Ceja (Antioquia)	1.400	1.500	1.444		+
<b>Plátano dominico verde</b>						Medellín, Central Mayorista de Antioquia	1.100	1.400	1.244		+
Medellín, Central Mayorista de Antioquia	700	900	819		+	Medellín, Plaza Minorista "José María Villa"	1.000	1.300	1.192		=
Santa Bárbara (Antioquia)	500	667	588		++	Montería, Mercado del Sur	1.000	1.250	1.127		-
Sonsón (Antioquia)	800	800	800		-	Neiva, Surabastos	1.200	1.400	1.281		+
<b>Plátano guineo</b>						Palmira (Valle del Cauca)	1.100	1.150	1.131		+
Bogotá, D.C., Corabastos	1.800	2.000	1.886		-	Pamplona (Norte de Santander)	1.700	1.900	1.801		+
Cartago (Valle del Cauca)	1.000	1.200	1.100		=	Pasto, El Potrerillo	1.100	1.100	1.100		-
La Ceja (Antioquia)	800	900	838		-	Pereira, La 41	1.000	1.100	1.050		=
Medellín, Central Mayorista de Antioquia	700	1.100	848		+	Pereira, Mercasa	1.000	1.200	1.108		=
Medellín, Plaza Minorista "José María Villa"	800	1.000	854		+	Popayán, Plaza de mercado del barrio Bolívar	1.400	1.440	1.425		+
Neiva, Surabastos	1.200	1.200	1.200		=	Rionegro (Antioquia)	1.300	1.500	1.432		-
Peñol (Antioquia)	467	567	503		++	San Gil (Santander)	1.040	1.200	1.120		+
Rionegro (Antioquia)	800	1.100	989		-	Santa Bárbara (Antioquia)	800	1.000	888		+
Santa Bárbara (Antioquia)	450	533	504		++	Santa Marta (Magdalena)	2.550	2.700	2.623		-
Sonsón (Antioquia)	350	400	388		-	Sincelejo, Nuevo Mercado	1.170	1.238	1.223		-
Villavicencio, CAV	2.000	2.667	2.181		-	Socorro (Santander)	960	1.040	1.013		=
<b>Plátano hartón maduro</b>						Sogamoso (Boyacá)	1.400	1.500	1.488		+
Armenia, Mercar	800	800	800		=	Tuluá (Valle del Cauca)	1.000	1.300	1.125		+
Bogotá, D.C., Corabastos	1.750	2.000	1.895		++	Tunja, Complejo de Servicios del Sur	1.500	1.750	1.625		+
Cúcuta, Cenabastos	1.600	2.000	1.725		+	Valledupar, Mercabastos	1.650	1.950	1.800		+
Ibagué, Plaza La 21	1.000	1.400	1.183		+	Valledupar, Mercado Nuevo	1.650	1.950	1.775		+
Medellín, Central Mayorista de Antioquia	1.200	1.400	1.300		+	Villavicencio, CAV	1.440	1.680	1.543		+
Medellín, Plaza Minorista "José María Villa"	1.100	1.400	1.250		-	Yopal (Casanare)	1.360	1.360	1.360		=
Neiva, Surabastos	1.200	1.400	1.281		+	<b>Plátano hartón verde Eje Cafetero</b>					
Pereira, La 41	1.000	1.100	1.050		=	Medellín, Central Mayorista de Antioquia	1.500	1.700	1.633		+
Pereira, Mercasa	1.000	1.200	1.108		=	<b>Plátano hartón verde llanero</b>					
Tunja, Complejo de Servicios del Sur	1.500	1.750	1.625		+	Bogotá, D.C., Corabastos	1.900	2.200	2.031		+
<b>Plátano hartón verde</b>						Ubaté (Cundinamarca)	1.750	1.800	1.775		++
Arauca (Arauca)	1.300	1.900	1.633		++	<b>Ulluco</b>					
Armenia, Mercar	900	1.100	994		+	Buenaventura (Valle del Cauca)	3.500	3.800	3.750		-
Armenia, Retiro	800	900	867		++	Cali, Cavasa	2.667	3.167	2.911		-
Barranquilla, Barranquillita	1.500	2.100	1.700		-	Ipiales (Nariño), Ipiales somos todos	1.333	1.667	1.407		-
Bogotá, D.C., Corabastos	1.750	2.000	1.895		++	Pasto, El Potrerillo	1.500	1.500	1.500		-
Bucaramanga, Centroabastos	1.760	1.920	1.820		+	Popayán, Plaza de mercado del barrio Bolívar	1.667	2.167	1.906		-
Bucaramanga, Mercados del centro	1.680	1.760	1.707		=	Túquerres (Nariño)	1.500	1.667	1.588		+
Cali, Cavasa	1.050	1.200	1.117		+	<b>Yuca chirosa</b>					
Cali, Santa Helena	1.050	1.100	1.075		+	Buenaventura (Valle del Cauca)	880	1.000	967		+
Cartagena, Bazurto	1.440	1.650	1.523		-	Ibagué, Plaza La 21	767	1.000	846		+
Chiquinquirá (Boyacá)	1.650	1.750	1.717		++	La Ceja (Antioquia)	800	1.000	917		+
Cúcuta, Cenabastos	1.600	2.000	1.725		+						
Duitama (Boyacá)	1.650	1.750	1.717		+++						



**Cuadro 4.** Mercados mayoristas. Precios de venta de tubérculos, raíces y plátanos (conclusión) 2020 (5 al 11 de septiembre)

Productos y mercados	Pesos por kilogramo				Tendencia	Productos y mercados	Pesos por kilogramo				Tendencia
	Precios			Tendencia			Precios			Tendencia	
	Mínimo	Máximo	Medio				Mínimo	Máximo	Medio		
<b>Yuca chirosa (continuación)</b>						<b>Yuca ICA</b>					
Medellín, Central Mayorista de Antioquia	760	880	810	+		Armenia, Mercar	640	680	667	=	
Rionegro (Antioquia)	600	950	724	+		Armenia, Retiro	600	680	640	+	
<b>Yuca criolla</b>						Cali, Cavasa	640	720	678	-	
Arauca (Arauca)	771	800	781	+		Cali, Santa Helena	640	720	680	-	
Barranquilla, Barranquillita	625	700	660	+		Cartago (Valle del Cauca)	800	880	827	=	
Barranquilla, Granabastos	675	700	694	+		Florencia (Cauquetá)	800	800	800	=	
Bucaramanga, Centroabastos	833	1.000	902	+		La Unión (Nariño)	800	900	833	-	
Bucaramanga, Mercados del centro	810	857	825	=		Manizales, Centro Galerías	720	800	760	-	
Cartagena, Bazurto	450	575	517	-		Neiva, Surabastos	1.120	1.280	1.220	+	
Cúcuta, Cenabastos	833	1.529	1.226	+		Palmira (Valle del Cauca)	640	720	685	-	
Medellín, Central Mayorista de Antioquia	720	800	775	+		Pasto, El Potrerillo	667	1.000	819	+	
Medellín, Plaza Minorista "José María Villa"	680	760	712	+		Pereira, La 41	720	720	720	=	
Montería, Mercado del Sur	325	350	344	-		Pereira, Mercasa	640	720	680	=	
Pamplona (Norte de Santander)	714	952	807	-		Popayán, Plaza de mercado del barrio Bolívar	967	1.000	996	-	
San Gil (Santander)	952	1.071	1.028	=		Tuluá (Valle del Cauca)	720	800	747	=	
Sincelejo, Nuevo Mercado	500	550	508	+		<b>Yuca llanera</b>					
Socorro (Santander)	1.000	1.040	1.013	=		Bogotá, D.C., Corabastos	1.000	1.333	1.175	-	
Valledupar, Mercabastos	500	625	550	-		Chiquinquirá (Boyacá)	1.000	1.067	1.022	-	
Valledupar, Mercado Nuevo	500	600	563	-		Duitama (Boyacá)	833	867	844	=	
						Sogamoso (Boyacá)	833	933	892	-	
						Tunja, Complejo de Servicios del Sur	933	1.067	993	-	
						Ubaté (Cundinamarca)	1.100	1.167	1.133	-	
						Villavicencio, CAV	933	1.000	967	+	
						Yopal (Casanare)	733	733	733	=	

**TENDENCIAS**

---	-	+	+++
Variación mayor al -20 %	Variación entre 0 % y -10 %	Variación entre 0 % y 10 %	Variación mayor al 20 %
--	=	++	n. d.
Variación entre -10 % y -20 %	Variación igual a 0 %	Variación entre 10 % y 20 %	No determinado

## GRANOS, CÁRNICOS Y PROCESADOS

### Aumentaron los precios de la panela cuadrada

Para esta semana la cotización de la panela cuadrada morena subió en trece de los veintiocho mercados donde se negoció, ante una disminución en la producción de caña panelera, pues hay escasez de cultivos maduros en los departamentos productores de Santander, Boyacá y Cundinamarca. En Bogotá, por ejemplo, el kilo se transó a \$3.325, un 8,34% más que la semana anterior.

También aumentaron los precios de la avena en hojuelas en diez de los veinticuatro mercados donde se comercializó. Esto fue a causa de la finalización de inventarios y de la mayor demanda de dicho producto. En Bucaramanga, en los Mercados del Centro, el alza fue de un 4,52% y el kilo se vendió a \$7.716.

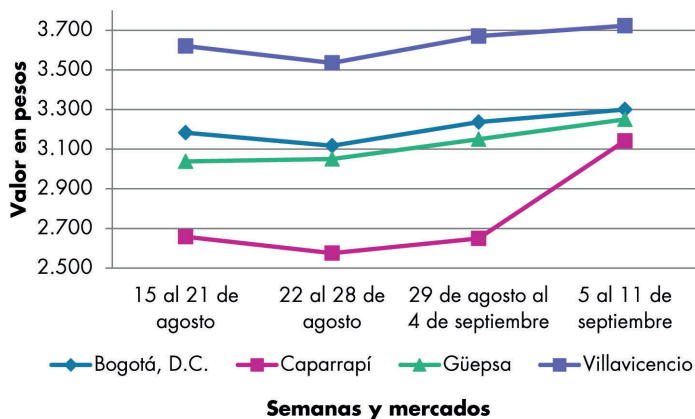
Así mismo, se incrementó la cotización del huevo rojo A por la baja oferta que llegó desde las granjas avícolas de los departamentos de Santander y Cundinamarca, a lo que se sumó un aumento de la demanda por la reapertura de restaurantes y otros establecimientos comerciales en la mayoría del territorio nacional. Este producto subió en once de los veintitrés mercados donde se cotizó durante la semana. En Pasto el precio subió un 10,28% y la unidad se entregó a \$228.



Fuente: <https://diariodelhuila.com/>

Por el contrario, bajaron los precios de la lenteja importada y el arroz de primera. Para el caso de la lenteja importada, su cotización disminuyó en dieciocho de los treinta y cinco mercados donde se comercializó durante la semana; esto ocurrió por el mayor volumen de carga importada del grano que llegó desde Canadá y Argentina. En Bucaramanga, el kilo se negoció a \$3.701, un 5,56% menos.

**Gráfico 6.** Comportamiento de los precios de la panela cuadrada morena  
2020 (15 de agosto al 11 de septiembre)



Fuente: DANE, Sipsa.

**Cuadro 5.** Mercados mayoristas. Precios de venta de granos y cereales 2020 (5 al 11 de septiembre)

Productos y mercados	Pesos por kilogramo				Tendencia	Productos y mercados	Pesos por kilogramo				Tendencia
	Mínimo	Máximo	Medio				Mínimo	Máximo	Medio		
<b>Arroz blanco importado</b>						<b>Arroz excelso (continuación)</b>					
Pasto, El Potrerillo	3.222	3.378	3.317		+	Santa Marta (Magdalena)	3.024	3.280	3.125		=
<b>Arroz de primera</b>						Sincelejo, Nuevo Mercado	2.880	2.952	2.920		+
Armenia, Mercar	2.880	3.040	2.933		=	Valledupar, Mercado Nuevo	2.880	3.040	2.960		=
Barranquilla, Barranquillita	3.067	3.089	3.078		-	<b>Arroz sopa cristal</b>					
Barranquilla, Granabastos	3.044	3.111	3.072		-	Bucaramanga, Centroabastos	1.592	1.704	1.659		+
Bogotá, D.C., Corabastos	2.600	2.700	2.655		-	Bucaramanga, Mercados del centro	1.760	1.800	1.773		=
Bogotá, D.C., Paloquemao	2.920	3.200	3.050		+	Montería, Mercado del Sur	1.900	1.960	1.940		=
Bogotá, D.C., Plaza España	3.000	3.064	3.035		+	<b>Arveja amarilla seca importada</b>					
Bogotá, D.C., Plaza Las Flores	2.700	2.780	2.753		-	Bucaramanga, Centroabastos	2.870	3.270	3.070		-
Bucaramanga, Mercados del centro	3.040	3.120	3.067		-	Cúcuta, Cenabastos	3.200	3.360	3.287		-
Buenaventura (Valle del Cauca)	2.928	3.200	3.056		-	Cúcuta, La Nueva Sexta	2.500	2.540	2.520		=
Cali, La Floresta	2.880	3.100	3.000		-	Ibagué, Plaza La 21	2.040	2.150	2.098		-
Cali, Santa Helena	2.720	3.100	2.920		-	Pamplona (Norte de Santander)	2.870	2.957	2.928		-
Cali, Siloé	2.800	3.300	3.090		-	<b>Arveja verde seca importada</b>					
Cartagena, Bazurto	3.156	3.222	3.200		+	Armenia, Mercar	2.291	2.467	2.379		=
Cartago (Valle del Cauca)	2.880	3.040	2.947		=	Bogotá, D.C., Corabastos	2.200	2.760	2.409		-
Cúcuta, Cenabastos	2.867	3.133	3.000		+	Bogotá, D.C., Paloquemao	3.360	3.520	3.480		-
Cúcuta, La Nueva Sexta	2.867	3.133	3.000		-	Bogotá, D.C., Plaza España	3.400	3.520	3.453		+
Florencia (Caquetá)	3.440	3.440	3.440		=	Bucaramanga, Centroabastos	2.870	3.087	2.964		-
Manizales, Centro Galerías	2.880	2.960	2.936		=	Bucaramanga, Mercados del centro	2.930	3.913	3.267		-
Medellín, Central Mayorista de Antioquia	2.840	2.880	2.870		+	Cali, La Floresta	3.200	3.360	3.307		+
Medellín, Plaza Minorista "José María Villa"	2.960	3.120	3.040		=	Cali, Santa Helena	3.040	3.200	3.147		=
Montería, Mercado del Sur	2.311	2.356	2.333		-	Cali, Siloé	3.200	3.360	3.280		=
Neiva, Surabastos	2.720	2.720	2.720		-	Cartagena, Bazurto	2.500	2.500	2.500		=
Palmira (Valle del Cauca)	2.840	3.100	2.998		-	Cúcuta, Cenabastos	3.300	3.400	3.350		+
Pamplona (Norte de Santander)	2.867	2.933	2.889		+	Cúcuta, La Nueva Sexta	3.600	3.680	3.640		=
Pasto, El Potrerillo	3.200	3.200	3.200		-	Manizales, Centro Galerías	3.172	3.524	3.370		+
Pereira, Mercasa	2.944	3.080	2.995		=	Medellín, Central Mayorista de Antioquia	2.640	2.800	2.720		-
Popayán, Plaza de mercado del barrio Bolívar	2.540	2.560	2.553		+	Medellín, Plaza Minorista "José María Villa"	2.880	3.040	2.960		-
Santa Marta (Magdalena)	2.660	2.800	2.730		=	Palmira (Valle del Cauca)	3.600	3.840	3.760		-
Sincelejo, Nuevo Mercado	2.220	2.240	2.225		-	Pamplona (Norte de Santander)	2.957	3.043	3.014		-
Tuluá (Valle del Cauca)	2.740	3.120	2.880		=	Pasto, El Potrerillo	2.200	2.800	2.493		-
Tunja, Complejo de Servicios del Sur	2.840	2.900	2.880		-	Pereira, Mercasa	2.930	3.200	3.043		=
Valledupar, Mercado Nuevo	2.360	2.500	2.420		=	Popayán, Plaza de mercado del barrio Bolívar	3.040	3.200	3.120		-
Villavicencio, CAV	2.800	2.800	2.800		=	Santa Marta (Magdalena)	2.909	2.909	2.909		=
<b>Arroz de segunda</b>						Tuluá (Valle del Cauca)	3.424	3.600	3.541		=
Barranquilla, Barranquillita	2.644	2.667	2.656		-	Tunja, Complejo de Servicios del Sur	2.800	2.840	2.813		-
Barranquilla, Granabastos	2.667	2.711	2.694		+	Valledupar, Mercado Nuevo	4.000	4.000	4.000		=
Bogotá, D.C., Corabastos	2.560	2.620	2.593		-	Villavicencio, CAV	2.609	3.000	2.768		-
Cartagena, Bazurto	2.489	2.556	2.533		+	<b>Cuchuco de cebada</b>					
<b>Arroz excelso</b>						Bucaramanga, Centroabastos	2.496	2.800	2.667		=
Barranquilla, Barranquillita	3.040	3.200	3.120		=	Bucaramanga, Mercados del centro	2.400	2.560	2.480		=
Barranquilla, Granabastos	2.960	3.120	3.040		+	<b>Cuchuco de maíz</b>					
Bucaramanga, Centroabastos	3.000	3.080	3.029		+	Bucaramanga, Centroabastos	2.496	2.800	2.677		=
Cartagena, Bazurto	2.920	2.960	2.933		=	Bucaramanga, Mercados del centro	2.400	2.560	2.480		=
Ibagué, Plaza La 21	2.640	2.720	2.680		-						
Montería, Mercado del Sur	2.960	3.040	3.000		-						

# BOLETÍN SEMANAL PRECIOS MAYORISTAS

**Cuadro 5.** Mercados mayoristas. Precios de venta de granos y cereales (continuación)  
2020 (5 al 11 de septiembre)

Productos y mercados	Pesos por kilogramo				Tendencia	Productos y mercados	Pesos por kilogramo				Tendencia
	Mínimo	Máximo	Medio				Mínimo	Máximo	Medio		
<b>Cuchuco de maíz (continuación)</b>						<b>Frijol cargamento blanco (continuación)</b>					
Cali, La Floresta	1.400	1.600	1.500	-		San Vicente (Antioquia)	6.000	6.200	6.100	-	
Cali, Santa Helena	1.300	1.400	1.367	+		Sonsón (Antioquia)	7.000	7.000	7.000	+++	
Cali, Siloé	1.400	1.600	1.500	+		<b>Frijol cargamento rojo</b>					
Florencia (Caquetá)	2.240	2.240	2.240	=		Armenia, Mercar	7.048	7.489	7.254	=	
Ibagué, Plaza La 21	1.856	2.224	2.054	+		Bogotá, D.C., Corabastos	4.960	5.200	5.040	-	
Montería, Mercado del Sur	1.200	1.220	1.205	=		Bogotá, D.C., Paloquemao	6.400	7.040	6.760	-	
Popayán, Plaza de mercado del barrio Bolívar	1.232	1.280	1.253	=		Bogotá, D.C., Plaza España	8.226	8.320	8.262	-	
Sincelejo, Nuevo Mercado	2.000	2.100	2.050	=		Bogotá, D.C., Plaza Las Flores	6.400	6.400	6.400	-	
<b>Frijol bolón</b>						Cartago (Valle del Cauca)	6.200	7.080	6.560	-	
Armenia, Mercar	7.401	7.489	7.460	=		El Carmen de Viboral (Antioquia)	5.200	5.400	5.325	-	
Bogotá, D.C., Corabastos	5.500	6.000	5.675	-		Ibagué, Plaza La 21	5.440	6.000	5.620	-	
Bogotá, D.C., Plaza España	7.360	7.520	7.440	+		Manizales, Centro Galerías	7.445	8.150	7.695	-	
Bogotá, D.C., Plaza Las Flores	6.800	6.800	6.800	-		Marinilla (Antioquia)	4.500	4.600	4.525	-	
Cartago (Valle del Cauca)	6.200	7.080	6.560	-		Medellín, Central Mayorista de Antioquia	5.000	5.300	5.125	+	
Pereira, Mercasa	7.530	7.600	7.577	=		Medellín, Plaza Minorista "José María Villa"	5.400	5.600	5.500	=	
Popayán, Plaza de mercado del barrio Bolívar	7.840	8.160	8.000	=		Peñol (Antioquia)	5.000	5.200	5.100	n.d.	
Tuluá (Valle del Cauca)	6.400	6.696	6.552	=		Pereira, Mercasa	7.500	7.845	7.678	+	
Tunja, Complejo de Servicios del Sur	6.560	6.720	6.613	-		San Vicente (Antioquia)	4.800	5.100	4.992	-	
Villavicencio, CAV	6.870	7.400	7.143	-		Villavicencio, CAV	6.348	7.065	6.682	-	
<b>Frijol cabeza negra importado</b>						<b>Frijol nima calima</b>					
Barranquilla, Barranquillita	5.500	5.600	5.550	-		Armenia, Mercar	6.035	6.344	6.182	=	
Cartagena, Bazarito	5.000	6.000	5.500	-		Bogotá, D.C., Corabastos	4.000	4.600	4.250	-	
Santa Marta (Magdalena)	5.091	5.455	5.227	=		Bogotá, D.C., Paloquemao	5.440	5.760	5.600	+	
<b>Frijol cabeza negra nacional</b>						Bogotá, D.C., Plaza Las Flores	6.000	6.000	6.000	-	
Barranquilla, Granabastos	5.500	5.600	5.550	=		Cartago (Valle del Cauca)	5.320	5.600	5.464	+	
Sincelejo, Nuevo Mercado	6.400	6.600	6.533	+		Florencia (Caquetá)	4.960	5.120	5.040	-	
Valledupar, Mercado Nuevo	6.000	6.000	6.000	=		Manizales, Centro Galerías	6.608	7.048	6.755	-	
<b>Frijol calima</b>						Medellín, Central Mayorista de Antioquia	4.600	5.200	4.950	-	
Buenaventura (Valle del Cauca)	5.160	5.600	5.427	-		Neiva, Surabastos	4.400	4.640	4.580	-	
Cali, La Floresta	4.600	4.800	4.667	=		Villavicencio, CAV	5.565	6.261	5.916	+	
Cali, Santa Helena	5.040	5.200	5.120	+		<b>Frijol palomito importado</b>					
Cali, Siloé	5.040	5.120	5.080	+		Barranquilla, Barranquillita	5.650	5.700	5.675	-	
Palmira (Valle del Cauca)	5.400	5.600	5.525	-		Barranquilla, Granabastos	5.500	5.700	5.600	=	
Pasto, El Potrerillo	4.320	4.480	4.400	-		Cartagena, Bazarito	5.500	6.000	5.667	-	
Popayán, Plaza de mercado del barrio Bolívar	6.400	6.560	6.453	+		Santa Marta (Magdalena)	4.400	4.727	4.555	=	
Tuluá (Valle del Cauca)	5.240	6.000	5.613	=		<b>Frijol radical</b>					
<b>Frijol cargamento blanco</b>						Bogotá, D.C., Paloquemao	5.440	5.760	5.600	+	
El Carmen de Viboral (Antioquia)	6.600	6.800	6.700	+		Bucaramanga, Centroabastos	6.043	6.413	6.196	-	
Marinilla (Antioquia)	6.200	6.500	6.350	-		Medellín, Central Mayorista de Antioquia	4.100	4.400	4.250	=	
Medellín, Central Mayorista de Antioquia	6.500	7.000	6.700	-		<b>Frijol Uribe rosado</b>					
Medellín, Plaza Minorista "José María Villa"	6.400	6.600	6.500	-		Cartago (Valle del Cauca)	5.200	6.000	5.653	-	
Peñol (Antioquia)	6.500	6.800	6.650	n.d.		Medellín, Central Mayorista de Antioquia	4.500	5.000	4.750	=	

**Cuadro 5.** Mercados mayoristas. Precios de venta de granos y cereales (continuación)  
2020 (5 al 11 de septiembre)

Productos y mercados	Pesos por kilogramo				Tendencia	Productos y mercados	Pesos por kilogramo				Tendencia
	Mínimo	Máximo	Medio				Mínimo	Máximo	Medio		
<b>Frijol Zaragoza</b>						<b>Lenteja importada (continuación)</b>					
Barranquilla, Barranquillita	6.200	6.300	6.250	=		Medellín, Plaza Minorista "José María Villa"	3.280	3.440	3.360	=	
Barranquilla, Granabastos	6.500	6.700	6.633	-		Montería, Mercado del Sur	3.440	3.500	3.460	-	
Cartagena, Bazurto	6.000	6.000	6.000	+		Neiva, Surabastos	3.360	3.680	3.560	-	
Cúcuta, Cenabastos	5.200	5.500	5.333	-		Palmira (Valle del Cauca)	3.800	4.000	3.950	-	
Cúcuta, La Nueva Sexta	6.000	7.000	6.333	=		Pamplona (Norte de Santander)	3.652	4.000	3.855	+	
Montería, Mercado del Sur	6.000	6.120	6.075	=		Pasto, El Potrerillo	2.400	2.800	2.615	-	
Santa Marta (Magdalena)	6.182	6.264	6.202	-		Pereira, Mercasa	3.820	4.200	4.007	=	
Sincelejo, Nuevo Mercado	4.900	5.400	5.075	-		Popayán, Plaza de mercado del barrio Bolívar	4.560	4.640	4.613	=	
Valledupar, Mercado Nuevo	6.000	7.000	6.667	=		Santa Marta (Magdalena)	3.182	3.273	3.227	=	
<b>Garbanzo importado</b>						Sincelejo, Nuevo Mercado	3.200	3.900	3.375	-	
Armenia, Mercar	4.626	4.846	4.736	=		Tuluá (Valle del Cauca)	3.648	3.840	3.749	=	
Bogotá, D.C., Corabastos	5.500	6.180	5.893	++		Tunja, Complejo de Servicios del Sur	3.400	3.500	3.467	+	
Bogotá, D.C., Paloquemao	6.240	6.880	6.480	+		Valledupar, Mercado Nuevo	4.000	4.000	4.000	=	
Bogotá, D.C., Plaza España	6.100	6.560	6.353	-		Villavicencio, CAV	3.348	3.826	3.609	+	
Bogotá, D.C., Plaza Las Flores	6.720	6.800	6.747	=		<b>Maíz amarillo cáscara</b>					
Bucaramanga, Mercados del centro	4.261	5.322	4.875	+		Bogotá, D.C., Corabastos	1.320	1.440	1.405	+	
Cartago (Valle del Cauca)	4.000	4.400	4.229	=		Bogotá, D.C., Paloquemao	1.440	1.760	1.600	++	
Cúcuta, Cenabastos	5.000	5.000	5.000	=		Manizales, Centro Galerías	1.280	1.440	1.360	=	
Cúcuta, La Nueva Sexta	4.500	5.500	4.933	+		Medellín, Central Mayorista de Antioquia	1.200	1.300	1.275	=	
Medellín, Central Mayorista de Antioquia	3.680	4.000	3.880	-		Medellín, Plaza Minorista "José María Villa"	1.300	1.400	1.350	=	
Medellín, Plaza Minorista "José María Villa"	4.080	4.240	4.160	-		Montería, Mercado del Sur	1.200	1.260	1.225	=	
Neiva, Surabastos	4.000	4.400	4.220	-		Neiva, Surabastos	1.097	1.129	1.121	-	
Pamplona (Norte de Santander)	4.087	4.348	4.261	+		Pasto, El Potrerillo	825	875	850	+	
Pereira, Mercasa	4.000	4.100	4.050	=		Sincelejo, Nuevo Mercado	1.111	1.156	1.122	-	
Tunja, Complejo de Servicios del Sur	4.000	4.200	4.133	-		Sonsón (Antioquia)	1.100	1.200	1.175	++	
Villavicencio, CAV	3.816	4.160	3.908	-		Valledupar, Mercado Nuevo	1.300	1.300	1.300	=	
<b>Lenteja importada</b>						<b>Maíz amarillo cáscara importado</b>					
Armenia, Mercar	3.480	3.700	3.568	=		Medellín, Central Mayorista de Antioquia	1.000	1.100	1.075	=	
Barranquilla, Barranquillita	3.800	3.850	3.825	-		<b>Maíz amarillo trillado</b>					
Barranquilla, Granabastos	3.900	4.100	4.000	-		Armenia, Mercar	1.400	1.440	1.420	+	
Bogotá, D.C., Corabastos	3.160	3.600	3.333	+		Barranquilla, Barranquillita	1.450	1.500	1.475	+	
Bogotá, D.C., Paloquemao	3.520	4.000	3.720	-		Barranquilla, Granabastos	1.625	1.675	1.650	-	
Bogotá, D.C., Plaza España	3.400	3.520	3.453	-		Cali, La Floresta	1.600	1.700	1.667	=	
Bogotá, D.C., Plaza Las Flores	3.680	3.840	3.733	+		Cali, Santa Helena	1.400	1.500	1.467	=	
Bucaramanga, Centroabastos	3.652	3.757	3.701	-		Cali, Siloé	1.580	1.640	1.610	+	
Bucaramanga, Mercados del centro	3.565	4.000	3.754	-		Cartagena, Bazurto	1.900	2.100	1.967	=	
Buenaventura (Valle del Cauca)	3.700	3.800	3.761	-		Medellín, Central Mayorista de Antioquia	1.300	1.400	1.375	=	
Cali, La Floresta	3.400	3.600	3.500	-		Medellín, Plaza Minorista "José María Villa"	1.400	1.500	1.450	-	
Cali, Santa Helena	3.360	3.520	3.467	+		Montería, Mercado del Sur	1.440	1.460	1.445	=	
Cali, Siloé	3.360	3.520	3.440	=		Pereira, Mercasa	1.360	1.420	1.393	=	
Cartagena, Bazurto	3.800	4.000	3.933	+		Santa Marta (Magdalena)	1.060	1.140	1.090	=	
Cartago (Valle del Cauca)	3.200	3.360	3.307	=		Sincelejo, Nuevo Mercado	1.422	1.467	1.450	-	
Cúcuta, Cenabastos	3.260	3.400	3.320	-		Tuluá (Valle del Cauca)	1.400	1.500	1.467	=	
Cúcuta, La Nueva Sexta	3.250	3.600	3.425	-							
Florencia (Caquetá)	3.840	3.920	3.880	-							
Ibagué, Plaza La 21	2.900	3.200	3.019	-							
Manizales, Centro Galerías	3.524	3.965	3.767	-							
Medellín, Central Mayorista de Antioquia	3.120	3.200	3.160	=							



**Cuadro 5.** Mercados mayoristas. Precios de venta de granos y cereales (conclusión)  
2020 (5 al 11 de septiembre)

Productos y mercados	Pesos por kilogramo			
	Mínimo	Máximo	Medio	Tendencia
<b>Maíz blanco cáscara</b>				
Medellín, Central Mayorista de Antioquia	1.300	1.300	1.300	=
<b>Maíz blanco retrimado</b>				
Cartago (Valle del Cauca)	1.520	1.560	1.540	=
<b>Maíz blanco trillado</b>				
Armenia, Mercar	1.280	1.300	1.290	=
Barranquilla, Barranquillita	1.575	1.625	1.600	=
Barranquilla, Granabastos	1.575	1.625	1.600	-
Bogotá, D.C., Corabastos	1.362	1.460	1.407	-
Bogotá, D.C., Paloquemao	1.760	1.760	1.760	=
Bogotá, D.C., Plaza España	1.700	1.760	1.740	+
Cali, La Floresta	1.600	1.700	1.633	=
Cali, Santa Helena	1.480	1.560	1.513	=
Cali, Siloé	1.500	1.600	1.550	=
Cartagena, Bazurto	2.100	2.125	2.117	+
Cartago (Valle del Cauca)	1.480	1.520	1.493	=
Cúcuta, Cenabastos	1.620	1.680	1.653	-
Cúcuta, La Nueva Sexta	1.667	2.000	1.833	-
Florencia (Caquetá)	1.720	1.720	1.720	=
Ibagué, Plaza La 21	1.280	1.400	1.323	+
Manizales, Centro Galerías	1.440	1.600	1.520	=
Medellín, Central Mayorista de Antioquia	1.300	1.400	1.375	=
Medellín, Plaza Minorista "José María Villa"	1.500	1.600	1.550	-
<b>Maíz blanco trillado (continuación)</b>				
Montería, Mercado del Sur	1.440	1.460	1.450	=
Neiva, Surabastos	1.600	1.600	1.600	+
Palmira (Valle del Cauca)	1.540	1.560	1.550	-
Pereira, Mercasa	1.400	1.595	1.468	=
Popayán, Plaza de mercado del barrio Bolívar	1.580	1.600	1.593	+
Santa Marta (Magdalena)	1.580	1.680	1.645	=
Sincelejo, Nuevo Mercado	1.467	1.556	1.494	-
Tuluá (Valle del Cauca)	1.440	1.500	1.460	=
Tunja, Complejo de Servicios del Sur	1.760	1.800	1.787	+
Valledupar, Mercado Nuevo	1.400	1.440	1.413	=
Villavicencio, CAV	1.490	1.540	1.510	+
<b>Maíz pira</b>				
Bogotá, D.C., Corabastos	3.040	3.360	3.177	+
Bogotá, D.C., Paloquemao	3.840	4.400	4.100	-
Bucaramanga, Mercados del centro	3.440	3.600	3.520	=
Cúcuta, Cenabastos	2.940	3.080	3.007	+
Cúcuta, La Nueva Sexta	2.900	3.160	3.030	-
Medellín, Central Mayorista de Antioquia	2.880	3.200	3.010	-
Medellín, Plaza Minorista "José María Villa"	3.280	3.440	3.360	=
Montería, Mercado del Sur	3.400	3.500	3.475	+
Villavicencio, CAV	3.348	3.565	3.463	=

**TENDENCIAS**

---	-	+	+++
Variación mayor al -20 %	Variación entre 0 % y -10 %	Variación entre 0 % y 10 %	Variación mayor al 20 %
--	=	++	n. d.
Variación entre -10 % y -20 %	Variación igual a 0 %	Variación entre 10 % y 20 %	No determinado

**Cuadro 6.** Mercados mayoristas. Precios de venta de huevos y lácteos 2020 (5 al 11 de septiembre)

Productos y mercados	Pesos por kilogramo				Tendencia	Productos y mercados	Pesos por kilogramo				Tendencia
	Mínimo	Máximo	Medio				Mínimo	Máximo	Medio		
<b>Huevo blanco A</b>						<b>Huevo rojo A (continuación)</b>					
Buenaventura (Valle del Cauca)	283	300	294	+		Popayán, Plaza de mercado del barrio Bolívar	253	253	253	=	
Cartago (Valle del Cauca)	233	240	237	=		Sincelejo, Nuevo Mercado	220	233	226	+	
Manizales, Centro Galerías	230	240	233	+		Tuluá (Valle del Cauca)	225	250	236	=	
Medellín, Central Mayorista de Antioquia	240	270	253	+		Valledupar, Mercado Nuevo	217	227	223	=	
Medellín, Plaza Minorista "José María Villa"	235	235	235	=		Villavicencio, CAV	225	240	232	+	
Pereira, La 41	233	233	233	=							
<b>Huevo blanco AA</b>						<b>Huevo rojo AA</b>					
Cartago (Valle del Cauca)	250	253	252	=		Armenia, Mercar	320	330	323	=	
Cúcuta, La Nueva Sexta	236	260	248	+		Bogotá, D.C., Corabastos	240	250	248	=	
Manizales, Centro Galerías	250	260	253	+		Bogotá, D.C., Paloquemao	240	250	243	-	
Medellín, Central Mayorista de Antioquia	260	280	275	+		Bogotá, D.C., Plaza Las Flores	250	280	270	-	
Medellín, Plaza Minorista "José María Villa"	245	255	250	=		Bucaramanga, Centroabastos	230	230	230	+	
Pereira, La 41	267	267	267	=		Cali, Galería Alameda	283	300	289	=	
<b>Huevo blanco B</b>											
Cartago (Valle del Cauca)	217	220	218	=		Cali, La Floresta	250	267	256	=	
Medellín, Central Mayorista de Antioquia	200	235	224	-		Cali, Santa Helena	257	283	268	+	
Medellín, Plaza Minorista "José María Villa"	205	215	210	=		Cali, Siloé	267	283	278	=	
Pereira, La 41	200	203	202	=		Cartago (Valle del Cauca)	250	253	252	=	
<b>Huevo blanco extra</b>											
Manizales, Centro Galerías	320	330	327	+		Cúcuta, Cenabastos	244	260	251	++	
Medellín, Central Mayorista de Antioquia	340	400	370	=		Ibagué, Plaza La 21	250	260	253	-	
Medellín, Plaza Minorista "José María Villa"	320	335	328	-		Medellín, Central Mayorista de Antioquia	260	280	275	+	
Pereira, La 41	367	367	367	=		Medellín, Plaza Minorista "José María Villa"	245	255	250	=	
<b>Huevo rojo A</b>											
Armenia, Mercar	300	310	307	=		Montería, Mercado del Sur	257	267	263	-	
Bogotá, D.C., Corabastos	220	240	230	+		Neiva, Surabastos	270	280	275	-	
Bogotá, D.C., Paloquemao	220	240	230	+		Palmira (Valle del Cauca)	250	283	263	+	
Bogotá, D.C., Plaza Las Flores	233	240	238	-		Pamplona (Norte de Santander)	222	228	224	+	
Bucaramanga, Centroabastos	220	220	220	+		Pasto, El Potrerillo	240	250	248	+	
Cali, Santa Helena	227	253	237	+		Popayán, Plaza de mercado del barrio Bolívar	280	287	284	=	
Cali, Siloé	233	250	244	=		Tuluá (Valle del Cauca)	235	260	248	=	
Cartagena, Bazurto	233	250	239	+		Valledupar, Mercado Nuevo	230	233	233	=	
Cartago (Valle del Cauca)	233	240	237	=		Villavicencio, CAV	243	253	248	+	
Cúcuta, Cenabastos	228	240	234	+							
Cúcuta, La Nueva Sexta	222	240	231	+		<b>Huevo rojo B</b>					
Ibagué, Plaza La 21	233	233	233	=		Armenia, Mercar	230	250	240	=	
Medellín, Central Mayorista de Antioquia	240	270	253	+		Bogotá, D.C., Corabastos	200	210	205	+	
Medellín, Plaza Minorista "José María Villa"	235	235	235	=		Bogotá, D.C., Paloquemao	200	230	210	+	
Montería, Mercado del Sur	227	240	234	-		Bogotá, D.C., Plaza Las Flores	250	300	267	++	
Neiva, Surabastos	230	240	235	=		Bucaramanga, Centroabastos	200	200	200	+	
Pamplona (Norte de Santander)	208	217	211	-		Cúcuta, Cenabastos	211	220	216	n.d.	
Pasto, El Potrerillo	227	233	228	++		Cúcuta, La Nueva Sexta	194	220	207	n.d.	
						Ibagué, Plaza La 21	217	217	217	+	
						Medellín, Central Mayorista de Antioquia	200	235	224	-	
						Medellín, Plaza Minorista "José María Villa"	205	215	210	=	
						Montería, Mercado del Sur	217	223	219	-	
						Neiva, Surabastos	200	216	208	+	
						Villavicencio, CAV	200	233	214	+	

**Cuadro 6.** Mercados mayoristas. Precios de venta de huevos y lácteos (continuación)  
2020 (5 al 11 de septiembre)

Productos y mercados	Pesos por kilogramo				Tendencia	Productos y mercados	Pesos por kilogramo				Tendencia
	Mínimo	Máximo	Medio				Mínimo	Máximo	Medio		
<b>Huevo rojo extra</b>						<b>Queso campesino (continuación)</b>					
Armenia, Mercar	340	350	347	=		Cali, La Floresta	10.400	11.000	10.633	-	
Bogotá, D.C., Corabastos	340	350	345	-		Cali, Santa Helena	10.500	11.500	10.875	-	
Bogotá, D.C., Paloquemao	310	350	333	-		Cali, Siloé	11.000	11.500	11.333	+	
Bogotá, D.C., Plaza Las Flores	340	350	347	+		Cúcuta, Cenabastos	12.000	13.000	12.500	-	
Cali, Galería Alameda	350	367	356	=		Florencia (Caquetá)	10.160	10.240	10.200	+	
Cali, La Floresta	317	333	323	=		Ibagué, Plaza La 21	8.400	10.000	9.350	-	
Cali, Siloé	350	367	356	+		Manizales, Centro Galerías	8.800	9.000	8.933	=	
Cúcuta, Cenabastos	256	300	279	+		Medellín, Central Mayorista de Antioquia	11.700	12.000	11.900	=	
Cúcuta, La Nueva Sexta	264	280	270	n.d.		Montería, Mercado del Sur	9.000	9.500	9.125	-	
Ibagué, Plaza La 21	333	333	333	-		Palmira (Valle del Cauca)	12.000	13.000	12.375	=	
Medellín, Central Mayorista de Antioquia	340	400	370	=		Tuluá (Valle del Cauca)	10.000	11.000	10.667	=	
Medellín, Plaza Minorista "José María Villa"	320	335	328	-		Villavicencio, CAV	9.000	10.600	9.650	-	
Neiva, Surabastos	330	350	340	+		<b>Queso Caquetá</b>					
Palmira (Valle del Cauca)	333	367	346	+		Cali, Galería Alameda	11.000	11.500	11.333	=	
Pasto, El Potrerillo	300	317	308	+++		Cali, La Floresta	11.000	12.000	11.500	=	
Villavicencio, CAV	280	300	287	+		Cali, Santa Helena	10.500	11.500	11.000	=	
<b>Leche en polvo</b>						Cali, Siloé	11.000	11.500	11.333	=	
Armenia, Mercar	20.703	30.556	24.679	=		Palmira (Valle del Cauca)	12.000	13.000	12.500	-	
Barranquilla, Barranquillita	26.997	27.188	27.092	-		Popayán, Plaza de mercado del barrio Bolívar	12.000	12.000	12.000	=	
Barranquilla, Granabastos	26.910	27.170	27.054	=		Tuluá (Valle del Cauca)	10.000	10.400	10.200	=	
Bogotá, D.C., Corabastos	22.222	22.552	22.390	n.d.		<b>Queso costeño</b>					
Bucaramanga, Centroabastos	26.502	29.028	27.723	+		Armenia, Mercar	11.200	11.600	11.413	-	
Bucaramanga, Mercados del centro	27.778	29.583	28.507	=		Barranquilla, Barranquillita	12.000	12.500	12.125	=	
Buenaventura (Valle del Cauca)	21.860	29.444	25.779	+		Barranquilla, Granabastos	12.000	12.500	12.267	-	
Cali, La Floresta	22.807	27.344	25.048	-		Bogotá, D.C., Corabastos	10.000	11.500	11.000	+	
Cali, Santa Helena	21.754	27.344	24.507	-		Bogotá, D.C., Paloquemao	12.000	12.000	12.000	-	
Cali, Siloé	22.807	27.604	25.184	-		Bogotá, D.C., Plaza España	11.500	12.000	11.767	+	
Cartagena, Bazaruto	26.910	28.299	27.373	-		Bogotá, D.C., Plaza Las Flores	12.000	12.000	12.000	=	
Cartago (Valle del Cauca)	19.298	25.859	22.715	-		Bucaramanga, Mercados del centro	11.000	11.000	11.000	=	
Ibagué, Plaza La 21	22.763	22.895	22.851	+		Buenaventura (Valle del Cauca)	16.000	16.000	16.000	=	
Medellín, Central Mayorista de Antioquia	17.167	17.500	17.313	=		Cali, Galería Alameda	11.000	11.500	11.333	=	
Palmira (Valle del Cauca)	22.447	28.750	25.488	+		Cali, La Floresta	11.000	12.000	11.500	=	
Pamplona (Norte de Santander)	15.741	16.204	15.988	+		Cali, Santa Helena	10.500	11.500	11.000	=	
Pasto, El Potrerillo	21.930	22.807	22.368	+		Cali, Siloé	11.000	11.500	11.333	=	
Pereira, Mercasa	29.878	30.167	30.023	=		Cartagena, Bazaruto	9.900	10.500	10.200	+	
Popayán, Plaza de mercado del barrio Bolívar	21.921	25.486	23.637	=		Cartago (Valle del Cauca)	10.000	10.400	10.200	+	
Sincedejo, Nuevo Mercado	26.988	27.344	27.166	=		Cúcuta, Cenabastos	12.000	14.000	13.000	=	
Tuluá (Valle del Cauca)	20.088	26.120	23.175	=		Manizales, Centro Galerías	10.500	10.500	10.500	+	
Valledupar, Mercado Nuevo	26.389	27.083	26.736	=		Medellín, Central Mayorista de Antioquia	12.000	13.000	12.500	-	
Villavicencio, CAV	28.898	29.167	29.032	=		Medellín, Plaza Minorista "José María Villa"	10.000	10.500	10.250	=	
<b>Queso campesino</b>						Montería, Mercado del Sur	10.000	10.500	10.125	-	
Armenia, Mercar	10.000	10.500	10.167	=		Palmira (Valle del Cauca)	12.000	13.000	12.500	-	
Bogotá, D.C., Corabastos	8.600	9.000	8.850	-		Santa Marta (Magdalena)	8.500	9.000	8.700	-	
Bogotá, D.C., Paloquemao	9.000	10.000	9.333	+		Sincedejo, Nuevo Mercado	8.600	8.600	8.600	=	
Bogotá, D.C., Plaza España	9.200	9.600	9.400	+		Valledupar, Mercado Nuevo	8.500	9.000	8.833	=	
Bogotá, D.C., Plaza Las Flores	8.600	9.000	8.733	-		Villavicencio, CAV	11.000	12.000	11.350	=	
Bucaramanga, Mercados del centro	10.000	11.000	10.667	=							
Cali, Galería Alameda	10.500	11.500	11.000	+							

**Cuadro 6.** Mercados mayoristas. Precios de venta de huevos y lácteos (conclusión)  
2020 (5 al 11 de septiembre)

Productos y mercados	Pesos por kilogramo				Tendencia	Productos y mercados	Pesos por kilogramo				Tendencia
	Mínimo	Máximo	Medio	Precios			Mínimo	Máximo	Medio	Precios	
<b>Queso cuajada</b>						<b>Queso doble crema</b>					
Armenia, Mercar	9.000	9.300	9.100		=	Armenia, Mercar	12.000	12.500	12.167		=
Bogotá, D.C., Corabastos	9.600	10.000	9.850		+	Bogotá, D.C., Corabastos	8.800	9.200	8.900		-
Bogotá, D.C., Paloquemao	9.600	10.000	9.867		+	Bogotá, D.C., Paloquemao	9.200	10.000	9.600		+
Bogotá, D.C., Plaza Las Flores	9.000	9.600	9.400		+	Bogotá, D.C., Plaza España	9.600	10.000	9.733		-
Bucaramanga, Mercados del centro	11.000	11.000	11.000		=	Bogotá, D.C., Plaza Las Flores	10.000	10.400	10.267		-
Buenaventura (Valle del Cauca)	10.000	11.000	10.333		+	Bucaramanga, Mercados del centro	10.000	12.400	11.350		+
Cali, Galería Alameda	7.500	8.000	7.833		=	Buenaventura (Valle del Cauca)	12.000	13.000	12.333		+
Cali, La Floresta	8.000	8.200	8.067		=	Cali, Galería Alameda	11.000	12.000	11.500		+
Cali, Santa Helena	7.300	7.800	7.550		+	Cali, La Floresta	11.500	12.000	11.667		=
Cali, Siloé	7.700	8.000	7.900		+	Cali, Santa Helena	10.000	11.000	10.625		-
Cartago (Valle del Cauca)	8.600	8.600	8.600		-	Cali, Siloé	10.500	11.000	10.833		=
Cúcuta, Cenabastos	11.000	11.000	11.000		=	Cúcuta, Cenabastos	10.000	10.000	10.000		-
Medellín, Central Mayorista de Antioquia	11.900	13.000	12.300		=	Florencia (Caquetá)	11.200	11.600	11.400		+
Medellín, Plaza Minorista "José María Villa"	8.300	8.500	8.400		=	Ibagué, Plaza La 21	11.600	12.000	11.900		=
Palmira (Valle del Cauca)	9.000	10.000	9.750		+	Medellín, Central Mayorista de Antioquia	11.800	12.400	12.067		-
Popayán, Plaza de mercado del barrio Bolívar	8.200	8.400	8.300		=	Palmira (Valle del Cauca)	12.000	12.500	12.375		-
Tuluá (Valle del Cauca)	8.000	8.400	8.267		=	Popayán, Plaza de mercado del barrio Bolívar	12.000	12.000	12.000		=
Villavicencio, CAV	10.400	10.600	10.500		+	Tuluá (Valle del Cauca)	12.000	12.200	12.067		=
						Villavicencio, CAV	11.200	11.600	11.300		=

**TENDENCIAS**

---	-	+	+++
Variación mayor al -20 %	Variación entre 0 % y -10 %	Variación entre 0 % y 10 %	Variación mayor al 20 %
--	=	++	n. d.
Variación entre -10 % y -20 %	Variación igual a 0 %	Variación entre 10 % y 20 %	No determinado

**Cuadro 7.** Mercados mayoristas. Precios de venta de carnes 2020 (5 al 11 de septiembre)

Productos y mercados	Pesos por kilogramo				Tendencia	Productos y mercados	Pesos por kilogramo				Tendencia
	Mínimo	Máximo	Medio				Mínimo	Máximo	Medio		
<b>Alas de pollo con costillar</b>						<b>Carne de cerdo, brazo sin hueso (continuación)</b>					
Armenia, Mercar	7.400	7.600	7.533	+		Bogotá, D.C., Plaza Las Flores	10.000	10.600	10.367	-	
Barranquilla, Barranquillita	4.700	4.800	4.750	+		Buenaventura (Valle del Cauca)	14.000	15.000	14.667	+	
Barranquilla, Granabastos	5.800	6.000	5.900	+++		Cali, Santa Helena	11.000	11.700	11.425	-	
Bogotá, D.C., Frigorífico Ble Ltda.	5.900	6.000	5.967	-		Cartagena, Bazurto	10.500	13.000	11.750	=	
Bogotá, D.C., Frigorífico Guadalupe	5.400	5.600	5.550	+		Ibagué, Plaza La 21	10.600	11.300	10.967	-	
Bogotá, D.C., Plaza Las Flores	4.800	4.900	4.833	=		Malambo (Atlántico), Carnes y carnes	10.800	10.800	10.800	-	
Buenaventura (Valle del Cauca)	7.000	7.200	7.067	+		Medellín, Central Mayorista de Antioquia	11.000	12.000	11.650	=	
Cali, Galería Alameda	6.400	6.600	6.467	-		Montería, Mercado del Sur	12.000	12.500	12.325	=	
Cali, Santa Helena	6.400	6.800	6.550	=		Palmira (Valle del Cauca)	12.000	13.000	12.625	=	
Cartagena, Bazurto	5.500	6.000	5.800	+		Pasto, El Potrerillo	14.000	14.000	14.000	=	
Florencia (Caquetá)	5.900	6.000	5.950	=		Pereira, La 41	13.000	14.000	13.333	=	
Ibagué, Plaza La 21	5.000	5.800	5.467	-		Popayán, Plaza de mercado del barrio Bolívar	12.000	12.000	12.000	=	
Montería, Mercado del Sur	5.400	5.500	5.475	-		Sincelejo, Nuevo Mercado	12.000	12.000	12.000	=	
Neiva, Surabastos	5.000	5.600	5.400	-		Tuluá (Valle del Cauca)	11.700	12.000	11.900	=	
Palmira (Valle del Cauca)	6.400	6.600	6.525	=		Valledupar, Mercado Nuevo	13.000	13.000	13.000	=	
Sincelejo, Nuevo Mercado	5.000	5.000	5.000	=		Villavicencio, CAV	11.000	11.600	11.150	+	
Tuluá (Valle del Cauca)	5.400	6.000	5.667	=		Yopal (Casanare)	12.000	12.000	12.000	=	
Valledupar, Mercado Nuevo	5.400	5.800	5.600	=							
Villavicencio, CAV	5.800	6.200	6.000	+							
<b>Alas de pollo sin costillar</b>						<b>Carne de cerdo, cabeza de lomo</b>					
Arauca (Arauca)	7.000	7.200	7.067	=		Bogotá, D.C., Frigorífico Ble Ltda.	10.800	12.000	11.450	+	
Bogotá, D.C., Corabastos	6.800	7.000	6.933	+		Bogotá, D.C., Frigorífico Guadalupe	10.500	11.500	11.000	+	
Bogotá, D.C., Frigorífico Ble Ltda.	6.900	8.000	7.633	-		Bogotá, D.C., Paloquemao	11.000	11.600	11.200	+	
Bogotá, D.C., Frigorífico Guadalupe	7.000	7.800	7.450	+		Bogotá, D.C., Plaza Las Flores	10.500	11.000	10.833	-	
Bogotá, D.C., Paloquemao	8.000	9.000	8.333	+		Cúcuta, Cenabastos	11.500	12.000	11.833	=	
Bogotá, D.C., Plaza Las Flores	6.800	7.000	6.900	+		Cúcuta, La Nueva Sexta	12.000	12.000	12.000	=	
Bucaramanga, Frigoríficos	8.200	8.800	8.500	=		Ibagué, Plaza La 21	10.600	11.300	10.967	-	
Cúcuta, Cenabastos	6.000	7.000	6.433	+		Villavicencio, CAV	11.000	12.000	11.400	+	
Medellín, Central Mayorista de Antioquia	8.700	9.800	9.025	=		Yopal (Casanare)	12.000	12.000	12.000	=	
Medellín, Plaza Minorista "José María Villa"	8.400	8.600	8.500	+							
<b>Carne de cerdo, brazo con hueso</b>						<b>Carne de cerdo, costilla</b>					
Barranquilla, Barranquillita	9.800	10.000	9.933	=		Barranquilla, Barranquillita	10.000	10.000	10.000	=	
Bogotá, D.C., Frigorífico Ble Ltda.	10.800	11.000	10.950	+		Bogotá, D.C., Frigorífico Ble Ltda.	12.500	13.000	12.650	-	
Bogotá, D.C., Frigorífico Guadalupe	9.000	9.500	9.125	-		Bogotá, D.C., Frigorífico Guadalupe	11.500	12.500	12.125	++	
Bogotá, D.C., Paloquemao	9.000	9.000	9.000	=		Bogotá, D.C., Paloquemao	12.000	12.000	12.000	+	
Bogotá, D.C., Plaza Las Flores	10.200	10.400	10.267	+		Bogotá, D.C., Plaza Las Flores	11.900	12.200	12.033	-	
Cartagena, Bazurto	9.500	10.500	10.000	=		Buenaventura (Valle del Cauca)	14.000	15.000	14.667	=	
Cúcuta, Cenabastos	10.000	11.000	10.333	=		Cali, Santa Helena	11.500	12.000	11.775	=	
Malambo (Atlántico), Carnes y carnes	9.800	9.800	9.800	=		Cartagena, Bazurto	11.000	13.000	12.167	=	
Montería, Mercado del Sur	11.000	11.000	11.000	=		Cúcuta, Cenabastos	12.000	12.500	12.333	=	
Sincelejo, Nuevo Mercado	8.000	8.000	8.000	=		Cúcuta, La Nueva Sexta	12.000	12.500	12.167	-	
Valledupar, Mercado Nuevo	12.000	12.000	12.000	=		Florencia (Caquetá)	15.000	15.000	15.000	=	
						Ibagué, Plaza La 21	11.900	12.300	12.067	-	
						Malambo (Atlántico), Carnes y carnes	13.500	13.500	13.500	=	
						Manizales, Centro Galerías	12.000	13.000	12.667	+	
						Medellín, Central Mayorista de Antioquia	15.000	15.900	15.425	=	
						Medellín, Plaza Minorista "José María Villa"	14.600	14.800	14.700	=	
						Montería, Mercado del Sur	11.000	11.000	11.000	=	
						Palmira (Valle del Cauca)	11.000	12.000	11.625	-	
						Pasto, El Potrerillo	12.000	13.000	12.500	-	
<b>Carne de cerdo, brazo sin hueso</b>											
Barranquilla, Barranquillita	11.000	12.000	11.667	+							
Bogotá, D.C., Frigorífico Ble Ltda.	11.000	12.000	11.575	+							
Bogotá, D.C., Frigorífico Guadalupe	10.500	10.500	10.500	+							
Bogotá, D.C., Paloquemao	9.600	10.000	9.733	-							





**Cuadro 7.** Mercados mayoristas. Precios de venta de carnes (continuación)  
2020 (5 al 11 de septiembre)

Productos y mercados	Pesos por kilogramo				Tendencia	Productos y mercados	Pesos por kilogramo				Tendencia
	Mínimo	Máximo	Medio				Mínimo	Máximo	Medio		
<b>Carne de cerdo, pernil sin hueso (continuación)</b>						<b>Carne de res, bola de brazo</b>					
Medellín, Plaza Minorista "José María Villa"	13.500	14.500	14.000	=		Barranquilla, Barranquillita	13.400	13.500	13.450	-	
Montería, Mercado del Sur	13.000	13.000	13.000	-		Barranquilla, Granabastos	14.600	15.000	14.825	=	
Palmira (Valle del Cauca)	13.000	14.000	13.625	=		Bogotá, D.C., Paloquemao	14.000	16.000	14.667	-	
Pasto, El Potrerillo	15.000	16.000	15.500	+		Bucaramanga, Frigoríficos	20.200	20.800	20.500	=	
Pereira, La 41	14.000	15.000	14.333	=		Buenaventura (Valle del Cauca)	17.400	18.400	18.067	=	
Popayán, Plaza de mercado del barrio Bolívar	13.000	13.000	13.000	=		Cali, Santa Helena	16.000	17.000	16.375	-	
Sincelejo, Nuevo Mercado	12.000	12.000	12.000	=		Cartagena, Bazurto	16.000	18.000	17.167	-	
Tuluá (Valle del Cauca)	13.700	14.000	13.867	=		Cúcuta, Cenabastos	14.000	15.000	14.667	=	
Tunja, Complejo de Servicios del Sur	12.000	13.000	12.333	=		Cúcuta, La Nueva Sexta	15.000	15.000	15.000	=	
Villavicencio, CAV	11.600	12.000	11.900	-		Ibagué, Plaza La 21	15.000	17.900	16.200	+	
Yopal (Casare)	12.000	12.000	12.000	=		Malambo (Atlántico), Carnes y carnes	19.000	19.000	19.000	+	
						Manizales, Centro Galerías	13.000	17.000	14.667	+	
<b>Carne de cerdo, tocineta plancha</b>						Medellín, Central Mayorista de Antioquia	19.000	21.900	20.850	=	
Manizales, Centro Galerías	12.000	13.000	12.667	++		Montería, Mercado del Sur	14.500	15.000	14.775	=	
						Palmira (Valle del Cauca)	17.000	18.200	17.675	+	
<b>Carne de cerdo, tocino barriga</b>						Pasto, El Potrerillo	14.000	16.000	15.000	=	
Bogotá, D.C., Frigorífico Ble Ltda.	10.800	12.000	11.400	+		Pereira, La 41	17.000	18.000	17.333	=	
Bogotá, D.C., Frigorífico Guadalupe	10.000	11.000	10.500	+		Popayán, Plaza de mercado del barrio Bolívar	15.800	16.000	15.933	-	
Bogotá, D.C., Plaza Las Flores	8.000	9.000	8.667	-		Sincelejo, Nuevo Mercado	16.000	16.000	16.000	=	
Florencia (Caquetá)	10.000	10.000	10.000	=		Tuluá (Valle del Cauca)	17.000	18.000	17.667	=	
Ibagué, Plaza La 21	7.000	8.000	7.533	-		Valledupar, Mercado Nuevo	17.000	17.000	17.000	=	
Medellín, Central Mayorista de Antioquia	14.000	15.500	14.850	=							
Medellín, Plaza Minorista "José María Villa"	14.400	14.600	14.500	=		<b>Carne de res, bola de pierna</b>					
Neiva, Surabastos	6.000	6.000	6.000	=		Barranquilla, Barranquillita	15.400	15.600	15.525	=	
Palmira (Valle del Cauca)	11.000	12.000	11.625	+		Barranquilla, Granabastos	16.600	17.000	16.800	=	
Pasto, El Potrerillo	6.000	8.000	6.750	-		Bogotá, D.C., Frigorífico Ble Ltda.	14.600	15.800	15.225	+	
Pereira, La 41	12.000	12.000	12.000	=		Bogotá, D.C., Frigorífico Guadalupe	15.000	16.500	15.500	+	
Popayán, Plaza de mercado del barrio Bolívar	7.600	7.800	7.733	=		Bogotá, D.C., Paloquemao	16.000	16.000	16.000	=	
Tunja, Complejo de Servicios del Sur	8.000	8.500	8.167	+		Buenaventura (Valle del Cauca)	17.000	18.400	17.933	-	
						Cali, Santa Helena	17.500	18.200	17.800	=	
<b>Carne de cerdo, tocino papada</b>						Cartagena, Bazurto	16.500	18.000	17.125	-	
Bogotá, D.C., Frigorífico Ble Ltda.	7.500	9.000	8.375	+		Cúcuta, Cenabastos	14.000	15.000	14.333	=	
Bogotá, D.C., Frigorífico Guadalupe	6.500	7.500	7.000	+		Cúcuta, La Nueva Sexta	15.000	16.000	15.333	+	
Bogotá, D.C., Plaza Las Flores	8.000	8.200	8.133	+		Florencia (Caquetá)	16.000	16.000	16.000	=	
Buenaventura (Valle del Cauca)	8.000	8.000	8.000	=		Ibagué, Plaza La 21	15.000	17.900	16.200	+	
Cali, Santa Helena	8.000	9.300	8.625	+		Malambo (Atlántico), Carnes y carnes	19.000	19.000	19.000	+	
Cúcuta, Cenabastos	9.000	9.500	9.333	=		Manizales, Centro Galerías	15.000	18.000	16.333	+	
Cúcuta, La Nueva Sexta	9.500	9.500	9.500	=		Medellín, Central Mayorista de Antioquia	20.000	21.900	20.825	=	
Ibagué, Plaza La 21	7.000	8.700	7.567	+		Medellín, Plaza Minorista "José María Villa"	19.000	20.000	19.500	+	
Manizales, Centro Galerías	9.000	10.000	9.667	+		Montería, Mercado del Sur	15.000	15.000	15.000	=	
Medellín, Central Mayorista de Antioquia	9.000	10.000	9.375	=		Neiva, Surabastos	14.000	14.000	14.000	-	
Medellín, Plaza Minorista "José María Villa"	8.400	8.800	8.600	=		Palmira (Valle del Cauca)	17.500	18.500	18.075	+	
Pereira, La 41	10.000	10.000	10.000	=		Pasto, El Potrerillo	16.000	16.000	16.000	+	
Tuluá (Valle del Cauca)	8.140	10.000	9.047	=		Pereira, La 41	17.000	18.000	17.667	=	
						Popayán, Plaza de mercado del barrio Bolívar	15.800	16.000	15.933	-	
						Sincelejo, Nuevo Mercado	16.000	16.000	16.000	=	

**Cuadro 7.** Mercados mayoristas. Precios de venta de carnes (continuación)  
2020 (5 al 11 de septiembre)

Productos y mercados	Pesos por kilogramo				Tendencia	Productos y mercados	Pesos por kilogramo				Tendencia
	Mínimo	Máximo	Medio				Mínimo	Máximo	Medio		
<b>Carne de res, bola de pierna (continuación)</b>						<b>Carne de res, cadera (continuación)</b>					
Tuluá (Valle del Cauca)	16.000	18.000	17.333	=		Valledupar, Mercado Nuevo	18.000	18.000	18.000	=	
Valledupar, Mercado Nuevo	18.000	18.000	18.000	=		Villavicencio, CAV	14.500	15.000	14.875	=	
Villavicencio, CAV	14.500	15.000	14.875	=		Yopal (Casanare)	14.000	14.000	14.000	=	
Yopal (Casanare)	14.000	14.000	14.000	=							
<b>Carne de res, bota</b>						<b>Carne de res, centro de pierna</b>					
Barranquilla, Barranquillita	15.400	15.600	15.500	-		Barranquilla, Barranquillita	13.500	13.700	13.575	=	
Barranquilla, Granabastos	16.800	16.900	16.825	=		Barranquilla, Granabastos	14.900	15.000	14.975	=	
Bogotá, D.C., Frigorífico Ble Ltda.	14.600	15.800	15.225	+		Bogotá, D.C., Frigorífico Ble Ltda.	14.600	15.800	15.225	+	
Bogotá, D.C., Frigorífico Guadalupe	15.000	16.500	15.500	+		Bogotá, D.C., Frigorífico Guadalupe	15.000	16.500	15.500	+	
Bogotá, D.C., Paloquemao	16.000	16.000	16.000	=		Bogotá, D.C., Paloquemao	16.000	16.000	16.000	=	
Bucaramanga, Frigoríficos	19.400	19.800	19.600	=		Bucaramanga, Frigoríficos	23.200	23.450	23.325	=	
Cartagena, Bazurto	14.200	16.500	15.550	-		Cartagena, Bazurto	16.500	18.000	17.125	-	
Cúcuta, Cenabastos	14.000	15.000	14.667	=		Cúcuta, Cenabastos	15.000	15.000	15.000	+	
Ibagué, Plaza La 21	15.000	16.900	15.475	-		Cúcuta, La Nueva Sexta	15.000	16.000	15.667	+	
Malambo (Atlántico), Carnes y carnes	19.000	19.000	19.000	+		Ibagué, Plaza La 21	15.000	17.900	16.300	+	
Manizales, Centro Galerías	16.000	17.000	16.333	+		Malambo (Atlántico), Carnes y carnes	17.500	17.500	17.500	+	
Medellín, Central Mayorista de Antioquia	18.000	20.700	18.775	=		Manizales, Centro Galerías	16.000	18.000	17.000	+	
Medellín, Plaza Minorista "José María Villa"	18.000	19.000	18.500	=		Medellín, Central Mayorista de Antioquia	20.000	21.900	20.625	=	
Montería, Mercado del Sur	14.000	14.500	14.175	=		Medellín, Plaza Minorista "José María Villa"	19.000	21.000	20.000	=	
Sincelejo, Nuevo Mercado	16.000	16.000	16.000	=		Montería, Mercado del Sur	15.000	16.000	15.250	=	
Valledupar, Mercado Nuevo	18.000	18.000	18.000	=		Pereira, La 41	17.000	18.000	17.667	=	
Villavicencio, CAV	14.500	15.000	14.875	=		Sincelejo, Nuevo Mercado	16.000	16.000	16.000	=	
Yopal (Casanare)	14.000	14.000	14.000	=		Valledupar, Mercado Nuevo	18.000	18.000	18.000	=	
						Villavicencio, CAV	14.500	15.000	14.875	=	
						Yopal (Casanare)	14.000	14.000	14.000	=	
<b>Carne de res, cadera</b>						<b>Carne de res, chatas</b>					
Barranquilla, Barranquillita	15.400	15.600	15.500	=		Barranquilla, Barranquillita	17.500	17.700	17.575	=	
Barranquilla, Granabastos	16.800	17.000	16.925	=		Barranquilla, Granabastos	17.200	17.500	17.350	=	
Bogotá, D.C., Frigorífico Ble Ltda.	14.600	15.800	15.225	+		Bogotá, D.C., Frigorífico Ble Ltda.	18.000	19.000	18.575	+	
Bogotá, D.C., Frigorífico Guadalupe	15.000	16.500	15.500	+		Bogotá, D.C., Frigorífico Guadalupe	17.500	19.000	18.375	+	
Bogotá, D.C., Paloquemao	16.000	16.000	16.000	=		Bogotá, D.C., Paloquemao	20.000	20.000	20.000	+	
Bucaramanga, Frigoríficos	22.500	23.100	22.800	-		Bucaramanga, Frigoríficos	32.400	32.400	32.400	=	
Buenaventura (Valle del Cauca)	17.400	18.400	18.067	=		Cali, Santa Helena	20.000	21.000	20.575	=	
Cali, Santa Helena	17.000	18.500	17.875	-		Cartagena, Bazurto	16.500	19.000	17.875	-	
Cartagena, Bazurto	16.500	18.000	17.125	-		Cúcuta, Cenabastos	17.000	18.000	17.667	=	
Cúcuta, Cenabastos	14.000	15.000	14.667	=		Cúcuta, La Nueva Sexta	18.000	18.000	18.000	-	
Ibagué, Plaza La 21	15.000	17.900	15.725	-		Ibagué, Plaza La 21	15.400	17.900	16.800	-	
Malambo (Atlántico), Carnes y carnes	19.000	19.000	19.000	+		Malambo (Atlántico), Carnes y carnes	20.000	20.000	20.000	=	
Manizales, Centro Galerías	16.000	18.000	16.667	++		Medellín, Central Mayorista de Antioquia	32.000	35.000	33.500	+	
Medellín, Central Mayorista de Antioquia	20.000	21.900	20.800	=		Medellín, Plaza Minorista "José María Villa"	29.000	31.000	30.000	+	
Medellín, Plaza Minorista "José María Villa"	19.000	20.000	19.500	=		Montería, Mercado del Sur	15.500	16.000	15.800	=	
Montería, Mercado del Sur	15.000	15.000	15.000	=		Palmira (Valle del Cauca)	19.000	20.000	19.500	-	
Palmira (Valle del Cauca)	17.500	18.500	18.050	+		Pasto, El Potrerillo	16.000	16.000	16.000	=	
Pasto, El Potrerillo	16.000	16.000	16.000	+		Pereira, La 41	20.000	21.000	20.333	+	
Pereira, La 41	17.000	18.000	17.333	=		Popayán, Plaza de mercado del barrio Bolívar	17.000	17.400	17.267	-	
Popayán, Plaza de mercado del barrio Bolívar	16.400	16.600	16.533	-		Sincelejo, Nuevo Mercado	16.000	16.000	16.000	=	
Sincelejo, Nuevo Mercado	16.000	16.000	16.000	=		Tuluá (Valle del Cauca)	20.000	22.000	20.667	=	
Tuluá (Valle del Cauca)	17.000	19.000	18.000	=							

# BOLETÍN SEMANAL PRECIOS MAYORISTAS

**Cuadro 7.** Mercados mayoristas. Precios de venta de carnes (continuación)  
2020 (5 al 11 de septiembre)

Productos y mercados	Pesos por kilogramo				Tendencia	Productos y mercados	Pesos por kilogramo				Tendencia
	Mínimo	Máximo	Medio				Mínimo	Máximo	Medio		
<b>Carne de res, chatas (continuación)</b>						<b>Carne de res, falda (continuación)</b>					
Valledupar, Mercado Nuevo	20.000	21.000	20.333	=		Bogotá, D.C., Paloquemao	14.000	14.000	14.000	=	
Villavicencio, CAV	15.500	16.000	15.875	+		Buenaventura (Valle del Cauca)	14.400	14.600	14.533	-	
Yopal (Casanare)	14.000	14.000	14.000	=		Cali, Santa Helena	9.000	9.500	9.300	+	
<b>Carne de res, cogote</b>						Cartagena, Bazarro	13.800	15.500	14.450	-	
Bogotá, D.C., Frigorífico Ble Ltda.	11.000	11.500	11.125	-		Cúcuta, Cenabastos	13.000	13.000	13.000	=	
Bogotá, D.C., Frigorífico Guadalupe	10.500	12.500	11.250	+		Cúcuta, La Nueva Sexta	13.000	13.000	13.000	-	
Bogotá, D.C., Paloquemao	12.000	13.000	12.667	-		Ibagué, Plaza La 21	11.900	13.900	12.450	-	
Bucaramanga, Frigoríficos	16.000	16.500	16.250	=		Malambo (Atlántico), Carnes y carnes	13.500	13.500	13.500	+	
Ibagué, Plaza La 21	8.000	8.900	8.300	+		Manizales, Centro Galerías	10.000	11.000	10.333	+	
Manizales, Centro Galerías	10.000	13.000	11.500	=		Medellín, Central Mayorista de Antioquia	19.000	21.600	20.825	=	
Montería, Mercado del Sur	11.000	11.500	11.200	=		Medellín, Plaza Minorista "José María Villa"	18.000	19.000	18.500	=	
Pereira, La 41	12.000	13.000	12.333	=		Montería, Mercado del Sur	12.000	13.000	12.250	=	
<b>Carne de res, costilla</b>						Palmira (Valle del Cauca)	10.000	10.200	10.050	+	
Barranquilla, Barranquillita	8.600	8.800	8.700	=		Pasto, El Potrerillo	12.000	13.000	12.500	+	
Bogotá, D.C., Frigorífico Ble Ltda.	11.000	12.000	11.575	+++		Pereira, La 41	12.000	13.000	12.333	=	
Bogotá, D.C., Frigorífico Guadalupe	10.500	12.000	11.125	+		Popayán, Plaza de mercado del barrio Bolívar	8.600	8.800	8.733	+	
Bogotá, D.C., Paloquemao	12.000	13.000	12.667	+		Tuluá (Valle del Cauca)	9.000	12.000	10.667	=	
Bucaramanga, Frigoríficos	21.700	22.400	22.050	=		<b>Carne de res, lomo de brazo</b>					
Buenaventura (Valle del Cauca)	11.000	11.200	11.133	=		Bogotá, D.C., Paloquemao	14.000	15.000	14.667	+	
Cali, Santa Helena	7.500	8.000	7.675	=		Cúcuta, Cenabastos	13.000	13.000	13.000	=	
Cartagena, Bazarro	10.000	12.000	11.000	-		Cúcuta, La Nueva Sexta	13.000	13.000	13.000	=	
Cúcuta, Cenabastos	9.500	10.000	9.833	=		Montería, Mercado del Sur	14.000	14.000	14.000	=	
Cúcuta, La Nueva Sexta	10.000	10.000	10.000	-		Pasto, El Potrerillo	14.000	16.000	15.250	+	
Ibagué, Plaza La 21	7.000	9.900	8.300	=		Pereira, La 41	15.000	16.000	15.667	=	
Malambo (Atlántico), Carnes y carnes	8.800	8.800	8.800	=		Popayán, Plaza de mercado del barrio Bolívar	15.800	16.000	15.933	-	
Manizales, Centro Galerías	7.000	10.000	8.333	+		Sincelejo, Nuevo Mercado	12.000	12.000	12.000	=	
Medellín, Central Mayorista de Antioquia	10.800	12.000	11.575	=		Valledupar, Mercado Nuevo	17.000	18.000	17.667	=	
Medellín, Plaza Minorista "José María Villa"	9.400	9.800	9.600	=		<b>Carne de res, lomo fino</b>					
Montería, Mercado del Sur	6.800	7.000	6.950	=		Barranquilla, Barranquillita	19.000	21.000	20.000	=	
Pasto, El Potrerillo	12.000	12.000	12.000	=		Barranquilla, Granabastos	20.000	22.000	20.750	=	
Pereira, La 41	6.000	7.000	6.333	=		Bogotá, D.C., Frigorífico Ble Ltda.	20.000	22.000	21.250	-	
Popayán, Plaza de mercado del barrio Bolívar	8.200	8.200	8.200	-		Bogotá, D.C., Frigorífico Guadalupe	22.000	24.500	22.875	+	
Valledupar, Mercado Nuevo	11.000	11.000	11.000	=		Bogotá, D.C., Paloquemao	22.000	24.000	22.667	-	
Villavicencio, CAV	10.000	10.000	10.000	=		Bucaramanga, Frigoríficos	44.600	45.500	45.050	=	
Yopal (Casanare)	9.000	9.000	9.000	=		Buenaventura (Valle del Cauca)	24.000	24.000	24.000	+	
<b>Carne de res en canal</b>						Cartagena, Bazarro	22.000	25.000	23.000	-	
Arauca (Arauca)	10.000	11.000	10.333	=		Cúcuta, Cenabastos	18.000	18.000	18.000	+	
Ibagué, Plaza La 21	8.800	9.600	9.067	-		Cúcuta, La Nueva Sexta	18.000	18.000	18.000	=	
Malambo (Atlántico), Carnes y carnes	8.900	8.900	8.900	=		Ibagué, Plaza La 21	16.900	19.900	17.700	-	
Popayán, Plaza de mercado del barrio Bolívar	8.200	8.400	8.267	-		Malambo (Atlántico), Carnes y carnes	25.000	25.000	25.000	-	
<b>Carne de res, falda</b>						Manizales, Centro Galerías	17.000	19.000	18.000	+	
Barranquilla, Barranquillita	13.500	13.700	13.575	=		Medellín, Central Mayorista de Antioquia	40.000	43.000	41.875	=	
Barranquilla, Granabastos	11.500	11.800	11.650	=		Medellín, Plaza Minorista "José María Villa"	36.000	38.000	37.000	=	
Bogotá, D.C., Frigorífico Ble Ltda.	11.800	13.000	12.200	+		Montería, Mercado del Sur	17.500	18.000	17.775	=	
Bogotá, D.C., Frigorífico Guadalupe	12.000	14.000	12.500	+		Palmira (Valle del Cauca)	19.200	20.500	19.800	+	
						Pasto, El Potrerillo	16.000	16.000	16.000	=	





**Cuadro 7.** Mercados mayoristas. Precios de venta de carnes (continuación)  
2020 (5 al 11 de septiembre)

Productos y mercados	Pesos por kilogramo				Tendencia	Productos y mercados	Pesos por kilogramo				Tendencia
	Mínimo	Máximo	Medio				Mínimo	Máximo	Medio		
<b>Carne de res, pecho</b>						<b>Carne de res, sobrebarriga</b>					
Bogotá, D.C., Frigorífico Ble Ltda.	12.400	13.000	12.675	-		Barranquilla, Barranquillita	14.500	14.800	14.625	=	
Bogotá, D.C., Frigorífico Guadalupe	12.500	14.000	12.875	+		Barranquilla, Granabastos	12.000	13.000	12.450	=	
Bogotá, D.C., Paloquemao	14.000	14.000	14.000	=		Bogotá, D.C., Frigorífico Ble Ltda.	12.600	13.000	12.850	+	
Bucaramanga, Frigoríficos	16.400	16.800	16.600	=		Bogotá, D.C., Frigorífico Guadalupe	12.500	14.000	13.000	+	
Buenaventura (Valle del Cauca)	14.500	14.600	14.567	-		Bogotá, D.C., Paloquemao	14.000	15.000	14.333	+	
Cali, Santa Helena	15.000	16.000	15.575	+		Bucaramanga, Frigoríficos	19.000	19.500	19.250	=	
Cúcuta, Cenabastos	13.000	13.000	13.000	=		Buenaventura (Valle del Cauca)	14.600	15.000	14.733	+	
Cúcuta, La Nueva Sexta	13.000	13.500	13.167	=		Cali, Santa Helena	15.500	16.500	15.925	+	
Ibagué, Plaza La 21	13.000	14.000	13.250	-		Cartagena, Bazurto	12.900	14.000	13.475	-	
Manizales, Centro Galerías	12.000	13.000	12.333	+		Cúcuta, Cenabastos	13.000	13.000	13.000	=	
Medellín, Central Mayorista de Antioquia	15.200	16.000	15.675	+		Cúcuta, La Nueva Sexta	14.000	15.000	14.333	=	
Medellín, Plaza Minorista "José María Villa"	14.000	16.000	15.000	=		Florencia (Caquetá)	13.000	13.000	13.000	=	
Montería, Mercado del Sur	13.000	13.200	13.050	=		Ibagué, Plaza La 21	11.000	12.000	11.667	-	
Palmira (Valle del Cauca)	14.800	15.500	15.075	-		Malambo (Atlántico), Carnes y carnes	14.700	14.700	14.700	=	
Pasto, El Potrerillo	13.000	15.000	14.000	+		Manizales, Centro Galerías	13.000	14.000	13.667	+	
Pereira, La 41	14.000	14.000	14.000	=		Medellín, Central Mayorista de Antioquia	15.200	17.000	16.000	=	
Popayán, Plaza de mercado del barrio Bolívar	13.400	13.400	13.400	-		Medellín, Plaza Minorista "José María Villa"	15.000	17.000	16.000	=	
Tuluá (Valle del Cauca)	13.000	14.000	13.467	=		Montería, Mercado del Sur	12.000	12.000	12.000	=	
Valledupar, Mercado Nuevo	15.000	15.000	15.000	=		Neiva, Surabastos	10.000	10.600	10.150	+	
<b>Carne de res, punta de anca</b>						Palmira (Valle del Cauca)	15.000	15.500	15.250	=	
Barranquilla, Barranquillita	17.500	17.700	17.575	+		Pasto, El Potrerillo	12.000	12.000	12.000	-	
Barranquilla, Granabastos	17.700	18.000	17.825	=		Pereira, La 41	15.000	16.000	15.333	=	
Bogotá, D.C., Frigorífico Ble Ltda.	18.000	19.000	18.625	+		Popayán, Plaza de mercado del barrio Bolívar	14.000	14.000	14.000	=	
Bogotá, D.C., Frigorífico Guadalupe	17.000	18.000	17.250	-		Sincelejo, Nuevo Mercado	12.000	12.000	12.000	=	
Bogotá, D.C., Paloquemao	18.000	20.000	18.667	+		Tuluá (Valle del Cauca)	15.000	16.000	15.333	=	
Bucaramanga, Frigoríficos	32.400	32.400	32.400	=		Valledupar, Mercado Nuevo	14.000	15.000	14.667	=	
Buenaventura (Valle del Cauca)	19.000	19.600	19.400	=		Villavicencio, CAV	12.000	12.000	12.000	=	
Cali, Santa Helena	19.500	21.000	20.125	=		Yopal (Casanare)	12.000	12.000	12.000	=	
Cartagena, Bazurto	18.000	19.000	18.333	-		<b>Menudencias de pollo</b>					
Cúcuta, Cenabastos	14.000	15.000	14.500	-		Armenia, Mercar	4.000	4.400	4.267	+	
Cúcuta, La Nueva Sexta	16.000	17.000	16.333	=		Florencia (Caquetá)	1.800	1.800	1.800	=	
Ibagué, Plaza La 21	17.000	17.000	17.000	-		Ibagué, Plaza La 21	1.200	1.400	1.333	-	
Malambo (Atlántico), Carnes y carnes	24.000	24.000	24.000	=		Montería, Mercado del Sur	2.400	2.600	2.475	-	
Manizales, Centro Galerías	15.000	18.000	17.000	=		Neiva, Surabastos	1.600	2.000	1.800	+	
Medellín, Central Mayorista de Antioquia	29.000	32.600	31.025	-		Pasto, El Potrerillo	1.200	1.400	1.300	=	
Medellín, Plaza Minorista "José María Villa"	29.000	31.000	30.000	-		Popayán, Plaza de mercado del barrio Bolívar	1.600	1.600	1.600	=	
Montería, Mercado del Sur	16.500	17.000	16.825	=		Villavicencio, CAV	1.400	1.800	1.600	+	
Palmira (Valle del Cauca)	19.000	20.500	19.875	-		<b>Muslos de pollo con rabadilla</b>					
Pasto, El Potrerillo	15.000	16.000	15.500	+		Medellín, Plaza Minorista "José María Villa"	6.000	6.200	6.100	=	
Pereira, La 41	20.000	21.000	20.333	=		<b>Muslos de pollo sin rabadilla</b>					
Popayán, Plaza de mercado del barrio Bolívar	20.000	20.000	20.000	-		Arauca (Arauca)	6.200	6.300	6.267	=	
Sincelejo, Nuevo Mercado	16.000	16.000	16.000	=		Bogotá, D.C., Corabastos	6.400	7.500	7.033	+	
Tuluá (Valle del Cauca)	20.000	23.000	21.667	=		Bogotá, D.C., Frigorífico Ble Ltda.	8.300	9.000	8.633	-	
Valledupar, Mercado Nuevo	21.000	22.000	21.667	=		Bogotá, D.C., Frigorífico Guadalupe	7.000	7.600	7.350	-	
Villavicencio, CAV	14.500	15.000	14.875	=							
Yopal (Casanare)	14.000	14.000	14.000	=							

**Cuadro 7.** Mercados mayoristas. Precios de venta de carnes (continuación)  
2020 (5 al 11 de septiembre)

Productos y mercados	Pesos por kilogramo				Tendencia	Productos y mercados	Pesos por kilogramo				Tendencia
	Mínimo	Máximo	Medio				Mínimo	Máximo	Medio		
<b>Muslos de pollo sin rabadilla (continuación)</b>						<b>Pierna pernil con rabadilla (continuación)</b>					
Bogotá, D.C., Paloquemao	8.000	8.500	8.333	-		Cali, Galería Alameda	6.000	6.400	6.267	+	
Bogotá, D.C., Plaza Las Flores	5.500	5.600	5.567	-		Cali, Santa Helena	6.000	6.600	6.350	-	
Bucaramanga, Frigoríficos	7.600	9.350	8.550	=		Cartagena, Bazurto	4.800	5.100	4.967	-	
Medellín, Central Mayorista de Antioquia	7.800	8.800	8.350	=		Cúcuta, Cenabastos	4.900	5.100	4.978	-	
Villavicencio, CAV	7.400	7.800	7.600	-		Florencia (Caquetá)	5.800	5.800	5.800	=	
						Ibagué, Plaza La 21	6.000	6.600	6.333	+	
						Medellín, Central Mayorista de Antioquia	6.700	7.200	6.925	=	
<b>Pechuga de pollo</b>						Medellín, Plaza Minorista "José María Villa"	4.500	5.000	4.750	+	
Arauca (Arauca)	6.300	6.400	6.367	=		Montería, Mercado del Sur	4.800	5.000	4.950	-	
Armenia, Mercar	8.200	8.400	8.333	=		Neiva, Surabastos	5.600	6.000	5.750	-	
Barranquilla, Barranquillita	6.500	6.700	6.600	=		Palmira (Valle del Cauca)	6.500	6.800	6.625	+	
Barranquilla, Granabastos	6.600	6.700	6.650	-		Pasto, El Potrerillo	6.000	7.000	6.250	-	
Bogotá, D.C., Corabastos	6.000	7.400	6.733	-		Santa Marta (Magdalena)	3.950	4.000	3.983	=	
Bogotá, D.C., Frigorífico Ble Ltda.	8.800	9.200	9.000	-		Sincelejo, Nuevo Mercado	5.000	5.000	5.000	=	
Bogotá, D.C., Frigorífico Guadalupe	7.900	8.200	8.075	+		Tuluá (Valle del Cauca)	5.600	6.000	5.733	=	
Bogotá, D.C., Paloquemao	9.000	9.600	9.367	+		Valledupar, Mercado Nuevo	4.500	4.700	4.600	=	
Bogotá, D.C., Plaza Las Flores	7.000	7.200	7.133	+		Villavicencio, CAV	6.600	6.800	6.700	+	
Bucaramanga, Frigoríficos	8.900	10.750	9.850	+							
Buenaventura (Valle del Cauca)	7.500	8.000	7.833	-		<b>Pierna pernil sin rabadilla</b>					
Cali, Galería Alameda	7.600	7.800	7.733	+		Bogotá, D.C., Corabastos	6.000	6.400	6.200	-	
Cali, Santa Helena	7.400	7.700	7.575	-		Bogotá, D.C., Frigorífico Ble Ltda.	8.600	9.000	8.767	-	
Cartagena, Bazurto	6.500	6.900	6.675	+		Bogotá, D.C., Frigorífico Guadalupe	6.800	7.000	6.900	-	
Cúcuta, Cenabastos	6.400	7.500	6.967	=		Bogotá, D.C., Paloquemao	8.500	9.000	8.767	+	
Florencia (Caquetá)	8.000	8.000	8.000	=		Bogotá, D.C., Plaza Las Flores	6.500	6.800	6.600	++	
Ibagué, Plaza La 21	7.600	8.000	7.767	-		Bucaramanga, Frigoríficos	7.700	8.800	8.433	=	
Manizales, Centro Galerías	6.500	8.000	7.600	-							
Medellín, Central Mayorista de Antioquia	9.500	10.350	9.913	=		<b>Piernas de pollo</b>					
Medellín, Plaza Minorista "José María Villa"	7.000	7.400	7.200	=		Armenia, Mercar	6.800	7.000	6.867	=	
Montería, Mercado del Sur	6.800	7.000	6.950	-		Bogotá, D.C., Corabastos	6.800	7.500	7.100	-	
Neiva, Surabastos	7.800	8.400	8.050	=		Bogotá, D.C., Frigorífico Ble Ltda.	9.000	10.000	9.433	+	
Palmira (Valle del Cauca)	10.000	10.200	10.050	+		Bogotá, D.C., Frigorífico Guadalupe	7.000	7.200	7.050	-	
Pasto, El Potrerillo	9.000	10.000	9.750	=		Bogotá, D.C., Paloquemao	8.800	9.000	8.933	+	
Popayán, Plaza de mercado del barrio Bolívar	8.400	8.600	8.533	-		Bogotá, D.C., Plaza Las Flores	5.900	6.000	5.933	=	
Santa Marta (Magdalena)	7.900	8.200	8.033	+		Bucaramanga, Frigoríficos	8.400	9.800	9.067	=	
Sincelejo, Nuevo Mercado	8.000	8.000	8.000	=		Cali, Santa Helena	6.400	6.800	6.650	-	
Valledupar, Mercado Nuevo	5.700	5.900	5.800	=		Cúcuta, Cenabastos	5.600	6.300	6.033	+	
Villavicencio, CAV	8.000	8.000	8.000	-		Manizales, Centro Galerías	5.200	6.000	5.425	=	
						Medellín, Central Mayorista de Antioquia	8.500	9.000	8.825	=	
						Medellín, Plaza Minorista "José María Villa"	6.000	6.200	6.100	=	
<b>Pierna pernil con rabadilla</b>						Montería, Mercado del Sur	4.800	5.000	4.875	+	
Arauca (Arauca)	5.100	5.300	5.200	=		Palmira (Valle del Cauca)	7.800	8.000	7.875	=	
Armenia, Mercar	5.600	5.800	5.667	=		Popayán, Plaza de mercado del barrio Bolívar	6.000	6.000	6.000	-	
Barranquilla, Barranquillita	4.300	4.500	4.375	=		Tuluá (Valle del Cauca)	7.600	8.000	7.800	=	
Barranquilla, Granabastos	4.600	4.700	4.650	=		Valledupar, Mercado Nuevo	5.600	6.500	6.050	=	
Bogotá, D.C., Frigorífico Guadalupe	7.000	7.000	7.000	-		Villavicencio, CAV	7.400	7.800	7.600	-	
Bogotá, D.C., Paloquemao	7.000	7.000	7.000	-							
Bogotá, D.C., Plaza Las Flores	5.500	5.800	5.700	+							
Bucaramanga, Frigoríficos	5.950	6.550	6.167	=							
Buenaventura (Valle del Cauca)	6.000	6.400	6.267	+							

**Cuadro 7.** Mercados mayoristas. Precios de venta de carnes (conclusión)  
2020 (5 al 11 de septiembre)

Productos y mercados	Pesos por kilogramo				Tendencia	Productos y mercados	Pesos por kilogramo				Tendencia
	Mínimo	Máximo	Medio	Precios			Mínimo	Máximo	Medio	Precios	
<b>Pollo entero congelado sin vísceras</b>						<b>Pollo entero fresco sin vísceras</b>					
Arauca (Arauca)	7.800	8.000	7.900		=	Armenia, Mercar	7.000	7.200	7.067		=
Barranquilla, Barranquillita	5.100	5.400	5.275		=	Bogotá, D.C., Corabastos	6.800	8.000	7.267		-
Barranquilla, Granabastos	5.500	5.600	5.550		=	Bogotá, D.C., Frigorífico Ble Ltda.	7.000	8.000	7.600		+
Cali, Galería Alameda	7.000	7.200	7.133		+	Bogotá, D.C., Frigorífico Guadalupe	7.200	7.800	7.500		+
Cali, Santa Helena	7.000	7.600	7.250		+	Bogotá, D.C., Paloquemao	8.000	9.000	8.500		+
Cartagena, Bazurto	5.700	6.400	5.950		+	Bogotá, D.C., Plaza Las Flores	6.800	7.000	6.933		++
Medellín, Central Mayorista de Antioquia	8.200	9.000	8.525		+	Cúcuta, Cenabastos	5.900	6.500	6.133		=
Medellín, Plaza Minorista "José María Villa"	6.800	7.200	7.000		=	Ibagué, Plaza La 21	6.400	6.600	6.533		-
Montería, Mercado del Sur	5.500	5.600	5.525		=	Palmira (Valle del Cauca)	7.300	7.600	7.475		-
Popayán, Plaza de mercado del barrio Bolívar	6.400	6.400	6.400		=	Pasto, El Potrerillo	6.000	6.600	6.300		-
Santa Marta (Magdalena)	5.900	6.000	5.933		+	Sincelejo, Nuevo Mercado	6.400	6.600	6.500		=
Valledupar, Mercado Nuevo	5.000	5.600	5.300		=	Tuluá (Valle del Cauca)	7.600	8.000	7.733		=
						Villavicencio, CAV	6.800	7.200	6.950		-
						<b>Rabadillas de pollo</b>					
						Bucaramanga, Frigoríficos	2.300	3.650	2.975		=
						Manizales, Centro Galerías	2.200	2.400	2.300		=

**TENDENCIAS**

---	-	+	+++
Variación mayor al -20 %	Variación entre 0 % y -10 %	Variación entre 0 % y 10 %	Variación mayor al 20 %
--	=	++	n. d.
Variación entre -10 % y -20 %	Variación igual a 0 %	Variación entre 10 % y 20 %	No determinado

**Cuadro 8.** Mercados mayoristas. Precios de venta de pescados 2020 (5 al 11 de septiembre)

Productos y mercados	Pesos por kilogramo			
	Precios			Tenden-
	Mínimo	Máximo	Medio	cia
<b>Almejas con concha</b>				
Cali, Galería Alameda	7.800	8.500	8.100	-
Cali, Santa Helena	6.700	8.000	7.400	-
Medellín, Central Mayorista de Antioquia	7.000	8.000	7.725	=
<b>Almejas sin concha</b>				
Medellín, Central Mayorista de Antioquia	17.000	19.500	18.625	=
<b>Bagre rayado en postas congelado</b>				
Armenia, Mercar	26.000	26.000	26.000	=
Bogotá, D.C., Paloquemao	22.000	24.000	23.333	+
Medellín, Central Mayorista de Antioquia	24.000	25.500	25.000	=
<b>Bagre rayado entero congelado</b>				
Bogotá, D.C., Plaza Las Flores	12.400	12.400	12.400	+
Cali, Galería Alameda	21.000	24.000	22.667	+
Cali, Santa Helena	22.000	25.000	23.667	+
Medellín, Central Mayorista de Antioquia	19.000	20.500	19.500	+
Palmira (Valle del Cauca)	19.000	21.000	19.875	-
Pereira, Mercasa	23.000	24.500	23.833	=
Popayán, Plaza de mercado del barrio Bolívar	19.000	19.000	19.000	-
<b>Bagre rayado entero fresco</b>				
Bogotá, D.C., Paloquemao	22.000	24.000	23.333	+
Bogotá, D.C., Plaza Las Flores	13.960	14.240	14.147	-
Bucaramanga, Centroabastos	14.400	15.200	14.792	+
Cúcuta, La Nueva Sexta	13.000	15.000	13.833	+
Florencia (Caquetá)	15.000	16.000	15.500	=
Ibagué, Plaza La 21	14.800	14.800	14.800	=
Valledupar, Mercado Nuevo	15.000	16.000	15.333	+
Yopal (Casanare)	14.000	14.000	14.000	=
<b>Basa, entero congelado importado</b>				
Barranquilla, Barranquillita	6.600	6.800	6.667	+
Bogotá, D.C., Corabastos	6.500	6.800	6.575	-
Bogotá, D.C., Paloquemao	7.500	8.400	7.967	n.d.
Bogotá, D.C., Plaza Las Flores	6.600	6.800	6.667	-
Bucaramanga, Centroabastos	6.000	6.000	6.000	=
Cali, Galería Alameda	9.000	10.500	9.833	+
Cali, Santa Helena	7.000	7.500	7.333	=
Cartagena, Bazurto	6.200	6.700	6.525	+
Cúcuta, La Nueva Sexta	7.500	8.000	7.875	+
Medellín, Central Mayorista de Antioquia	7.800	8.800	8.150	=
Neiva, Surabastos	6.600	7.200	6.900	-
Palmira (Valle del Cauca)	6.300	6.600	6.475	+
Popayán, Plaza de mercado del barrio Bolívar	11.400	11.600	11.533	+
Sincelejo, Nuevo Mercado	7.000	7.000	7.000	=
Valledupar, Mercado Nuevo	7.000	7.500	7.250	=
Villavicencio, CAV	7.500	8.000	7.833	-

Productos y mercados	Pesos por kilogramo			
	Precios			Tenden-
	Mínimo	Máximo	Medio	cia
<b>Basa, filete congelado importado</b>				
Bogotá, D.C., Corabastos	9.000	10.000	9.625	-
Bogotá, D.C., Paloquemao	10.500	11.500	11.000	+
Bogotá, D.C., Plaza Las Flores	7.800	8.000	7.933	=
Bucaramanga, Centroabastos	8.000	8.000	8.000	++
Cali, Galería Alameda	10.500	11.500	11.000	=
Cali, Santa Helena	9.000	9.500	9.333	+
Medellín, Central Mayorista de Antioquia	10.000	13.000	11.225	=
Palmira (Valle del Cauca)	9.500	10.000	9.725	+
Tunja, Complejo de Servicios del Sur	12.000	12.000	12.000	=
<b>Blanquillo entero fresco</b>				
Bogotá, D.C., Plaza Las Flores	12.400	12.800	12.667	=
Bucaramanga, Centroabastos	13.600	13.600	13.600	=
Valledupar, Mercado Nuevo	14.000	14.000	14.000	+
<b>Bocachico criollo fresco</b>				
Bogotá, D.C., Plaza Las Flores	12.480	12.800	12.693	+
Cúcuta, La Nueva Sexta	10.000	11.000	10.667	-
Neiva, Surabastos	12.000	12.000	12.000	n.d.
Valledupar, Mercado Nuevo	20.000	24.000	22.000	+
Yopal (Casanare)	10.000	10.000	10.000	n.d.
<b>Bocachico importado congelado</b>				
Armenia, Mercar	9.400	9.600	9.500	=
Barranquilla, Barranquillita	8.800	9.000	8.900	-
Bogotá, D.C., Plaza Las Flores	8.600	8.750	8.700	+
Cali, Galería Alameda	9.400	11.000	10.133	-
Cartagena, Bazurto	9.000	10.000	9.750	=
Cúcuta, La Nueva Sexta	9.000	9.000	9.000	=
Manizales, Centro Galerías	8.500	8.500	8.500	+
Medellín, Central Mayorista de Antioquia	8.200	8.500	8.325	+
Montería, Mercado del Sur	10.500	11.000	10.650	+
Palmira (Valle del Cauca)	8.200	8.500	8.300	+
Pereira, Mercasa	8.000	8.250	8.125	=
Popayán, Plaza de mercado del barrio Bolívar	8.000	8.200	8.133	-
Santa Marta (Magdalena)	9.000	9.000	9.000	=
Sincelejo, Nuevo Mercado	9.000	9.000	9.000	=
Tuluá (Valle del Cauca)	9.000	10.000	9.500	=
Valledupar, Mercado Nuevo	9.500	10.000	9.750	=
<b>Cachama de cultivo fresca</b>				
Arauca (Arauca)	11.000	11.000	11.000	=
Bogotá, D.C., Plaza Las Flores	7.440	7.600	7.547	+
Bucaramanga, Centroabastos	9.200	10.400	9.725	+
Cúcuta, La Nueva Sexta	8.000	8.500	8.250	+
Ibagué, Plaza La 21	7.200	7.600	7.333	=
Montería, Mercado del Sur	8.000	8.200	8.075	+
Neiva, Surabastos	6.400	7.200	6.933	+
Villavicencio, CAV	7.500	8.000	7.875	=
Yopal (Casanare)	8.000	8.000	8.000	=

# BOLETÍN SEMANAL PRECIOS MAYORISTAS

**Cuadro 8.** Mercados mayoristas. Precios de venta de pescados (continuación)  
2020 (5 al 11 de septiembre)

Productos y mercados	Pesos por kilogramo				Tendencia	Productos y mercados	Pesos por kilogramo				Tendencia
	Mínimo	Máximo	Medio				Mínimo	Máximo	Medio		
<b>Calamar anillos</b>						<b>Langostino U12</b>					
Bogotá, D.C., Corabastos	22.000	23.000	22.250	-		Bogotá, D.C., Paloquemao	58.000	60.000	59.333	n.d.	
Bogotá, D.C., Paloquemao	26.000	28.000	26.667	-		Cali, Galería Alameda	60.000	65.000	61.667	-	
Cali, Galería Alameda	19.000	22.000	20.867	+		Medellín, Central Mayorista de Antioquia	74.000	76.000	75.000	+	
Cali, Santa Helena	18.000	22.500	20.833	-		<b>Langostino 16-20</b>					
Medellín, Central Mayorista de Antioquia	24.000	26.000	25.050	=		Bogotá, D.C., Corabastos	62.000	64.000	63.333	+	
Tuluá (Valle del Cauca)	18.000	20.000	19.000	=		Buenaventura (Valle del Cauca)	40.000	45.000	41.667	=	
<b>Calamar blanco entero</b>						Cali, Santa Helena	48.000	52.000	50.000	+	
Bogotá, D.C., Corabastos	11.500	13.000	12.125	-		Medellín, Central Mayorista de Antioquia	58.000	62.000	60.000	+	
Bogotá, D.C., Paloquemao	13.000	15.000	14.000	-		<b>Merluza, filete importado</b>					
Cali, Galería Alameda	14.000	16.400	14.967	+		Medellín, Central Mayorista de Antioquia	16.000	19.000	17.750	=	
Cali, Santa Helena	13.800	15.000	14.400	+		Palmira (Valle del Cauca)	13.000	13.800	13.450	+	
Palmira (Valle del Cauca)	11.800	13.000	12.325	+		<b>Merluza, filete nacional</b>					
Tuluá (Valle del Cauca)	13.000	16.000	14.500	=		Bogotá, D.C., Corabastos	32.000	36.000	34.000	-	
<b>Calamar morado entero</b>						Bogotá, D.C., Paloquemao	34.000	36.000	34.667	n.d.	
Tuluá (Valle del Cauca)	17.000	18.000	17.500	=		Cali, Galería Alameda	30.000	35.000	32.333	-	
<b>Camarón tigre precocido seco</b>						<b>Mojarra lora entera congelada</b>					
Bogotá, D.C., Paloquemao	32.000	34.000	32.667	-		Armenia, Mercar	12.000	12.400	12.200	+	
Cali, Galería Alameda	27.000	30.000	28.667	-		Barranquilla, Barranquillita	9.500	9.800	9.700	-	
Cali, Santa Helena	28.000	32.000	29.667	=		<b>Mojarra lora entera fresca</b>					
Medellín, Central Mayorista de Antioquia	33.200	35.000	34.050	=		Barranquilla, Barranquillita	7.000	7.400	7.233	+	
Popayán, Plaza de mercado del barrio Bolívar	32.000	33.000	32.333	=		Montería, Mercado del Sur	7.800	8.000	7.925	+	
Tuluá (Valle del Cauca)	28.000	30.000	29.000	=		Sincedejo, Nuevo Mercado	7.500	7.500	7.500	=	
<b>Camarón tifi precocido seco</b>						Valledupar, Mercado Nuevo	9.000	9.000	9.000	=	
Armenia, Mercar	20.000	20.000	20.000	+		<b>Nicuro fresco</b>					
Bogotá, D.C., Corabastos	27.500	28.000	27.667	+		Bogotá, D.C., Plaza Las Flores	7.600	8.000	7.867	+	
Bogotá, D.C., Paloquemao	26.000	29.000	27.667	-		Tunja, Complejo de Servicios del Sur	11.000	12.000	11.250	+	
Pereira, Mercasa	15.000	16.000	15.667	=		<b>Palmitos de mar</b>					
Popayán, Plaza de mercado del barrio Bolívar	16.000	16.000	16.000	=		Bogotá, D.C., Corabastos	11.000	12.000	11.500	+	
Santa Marta (Magdalena)	30.000	32.000	30.667	=		Bogotá, D.C., Paloquemao	12.000	14.000	12.667	+	
<b>Capaz Magdalena fresco</b>						Medellín, Central Mayorista de Antioquia	12.400	14.000	12.850	=	
Bogotá, D.C., Plaza Las Flores	8.000	8.240	8.160	+		<b>Pargo rojo entero congelado</b>					
<b>Cazuela de mariscos (paquete)</b>						Bogotá, D.C., Corabastos	27.000	28.000	27.250	+	
Bogotá, D.C., Corabastos	10.000	12.000	11.000	-		Cali, Galería Alameda	19.000	23.000	21.200	=	
Bogotá, D.C., Paloquemao	16.000	17.000	16.333	+		Cali, Santa Helena	16.000	17.600	16.867	-	
Medellín, Central Mayorista de Antioquia	28.000	30.000	29.333	=		Medellín, Central Mayorista de Antioquia	27.800	32.000	29.450	=	
<b>Corvina, filete congelado nacional</b>						Palmira (Valle del Cauca)	18.000	20.000	19.125	+	
Buenaventura (Valle del Cauca)	34.000	36.000	34.667	-		Tuluá (Valle del Cauca)	22.000	22.000	22.000	=	
Cali, Galería Alameda	37.000	39.000	37.867	-		<b>Pargo rojo entero fresco</b>					
Cali, Santa Helena	34.000	35.000	34.333	=		Valledupar, Mercado Nuevo	22.000	24.000	23.000	=	



**Cuadro 8.** Mercados mayoristas. Precios de venta de pescados (continuación)  
2020 (5 al 11 de septiembre)

Productos y mercados	Pesos por kilogramo				Tendencia	Productos y mercados	Pesos por kilogramo				Tendencia
	Mínimo	Máximo	Medio				Mínimo	Máximo	Medio		
<b>Pargo rojo platero</b>						<b>Tilapia, filete congelado</b>					
Buenaventura (Valle del Cauca)	20.000	22.000	21.333	=		Bogotá, D.C., Corabastos	13.000	15.000	14.000	-	
Popayán, Plaza de mercado del barrio Bolívar	15.000	15.000	15.000	-		Cali, Galería Alameda	14.500	16.500	15.667	-	
Santa Marta (Magdalena)	26.000	30.000	28.000	n.d.		Cali, Santa Helena	13.000	15.000	14.000	=	
<b>Pescado cabezas</b>						Medellín, Central Mayorista de Antioquia	14.000	16.000	15.250	+	
Armenia, Mercar	3.000	3.200	3.100	+		Palmira (Valle del Cauca)	13.000	14.000	13.500	-	
Bogotá, D.C., Paloquemao	8.000	9.000	8.333	+		Popayán, Plaza de mercado del barrio Bolívar	14.000	14.400	14.200	+	
Cali, Galería Alameda	5.500	6.000	5.667	=		Tuluá (Valle del Cauca)	15.000	16.000	15.500	=	
Cali, Santa Helena	5.000	6.000	5.500	=		<b>Tilapia, lomitos</b>					
Palmira (Valle del Cauca)	6.000	7.000	6.625	+		Medellín, Central Mayorista de Antioquia	8.400	8.800	8.567	=	
Pereira, Mercasa	2.800	2.900	2.833	=		<b>Tilapia roja entera congelada</b>					
Popayán, Plaza de mercado del barrio Bolívar	4.600	4.600	4.600	=		Barranquilla, Barranquillita	12.000	12.000	12.000	=	
<b>Róbalo, filete congelado</b>						Cali, Galería Alameda	12.000	13.000	12.500	=	
Medellín, Central Mayorista de Antioquia	34.000	36.000	34.750	=		Cali, Santa Helena	10.500	11.500	11.000	+	
<b>Salmón, filete congelado</b>						Cartagena, Bazurto	10.000	11.600	10.400	-	
Armenia, Mercar	36.000	37.000	36.500	=		Medellín, Central Mayorista de Antioquia	11.600	13.000	12.400	=	
Bogotá, D.C., Corabastos	34.000	35.000	34.500	=		Palmira (Valle del Cauca)	10.500	11.500	10.875	+	
Bogotá, D.C., Paloquemao	33.000	34.000	33.667	-		Pasto, El Potrerillo	12.000	12.000	12.000	=	
Cali, Galería Alameda	34.000	38.500	36.167	-		Pereira, Mercasa	11.000	11.000	11.000	=	
Cali, Santa Helena	32.000	35.000	33.467	-		Popayán, Plaza de mercado del barrio Bolívar	11.800	12.000	11.867	+	
Medellín, Central Mayorista de Antioquia	35.000	38.000	36.200	=		Tuluá (Valle del Cauca)	12.000	14.000	13.000	=	
Palmira (Valle del Cauca)	31.500	34.000	32.750	-		<b>Tilapia roja entera fresca</b>					
Popayán, Plaza de mercado del barrio Bolívar	35.000	35.000	35.000	-		Arauca (Arauca)	12.000	12.000	12.000	=	
<b>Sierra entera congelada</b>						Barranquilla, Barranquillita	9.800	10.000	9.867	+	
Armenia, Mercar	15.600	16.000	15.800	=		Bogotá, D.C., Paloquemao	10.000	11.000	10.667	+	
Bogotá, D.C., Corabastos	13.000	15.500	14.325	+		Bogotá, D.C., Plaza Las Flores	8.400	8.720	8.613	-	
Bogotá, D.C., Paloquemao	14.000	16.000	15.000	+		Bucaramanga, Centroabastos	10.000	10.400	10.200	=	
Bogotá, D.C., Plaza Las Flores	13.200	13.500	13.400	+		Cúcuta, La Nueva Sexta	9.000	9.500	9.333	=	
Buenaventura (Valle del Cauca)	12.000	12.000	12.000	=		Florencia (Caquetá)	8.000	8.500	8.250	=	
Cali, Galería Alameda	15.000	16.500	15.833	-		Ibagué, Plaza La 21	9.200	9.600	9.400	-	
Cali, Santa Helena	13.000	15.000	14.000	=		Montería, Mercado del Sur	10.000	10.400	10.150	+	
Medellín, Central Mayorista de Antioquia	15.000	18.000	16.200	=		Neiva, Surabastos	8.800	9.000	8.867	+	
Palmira (Valle del Cauca)	13.000	14.000	13.375	-		Tunja, Complejo de Servicios del Sur	11.000	12.000	11.500	=	
Pereira, Mercasa	15.000	16.000	15.500	=		Valledupar, Mercado Nuevo	11.000	11.000	11.000	+	
Santa Marta (Magdalena)	12.000	13.000	12.333	=		Villavicencio, CAV	10.000	10.000	10.000	=	
						Yopal (Casanares)	9.000	9.000	9.000	=	

**Cuadro 8.** Mercados mayoristas. Precios de venta de pescados (conclusión)  
2020 (5 al 11 de septiembre)

Productos y mercados	Pesos por kilogramo				Tendencia	Productos y mercados	Pesos por kilogramo				Tendencia
	Mínimo	Máximo	Medio				Mínimo	Máximo	Medio		
<b>Toyo blanco, filete congelado</b>						<b>Trucha en corte mariposa (continuación)</b>					
Bogotá, D.C., Corabastos	14.000	17.000	15.250	-		Bogotá, D.C., Plaza Las Flores	13.000	13.000	13.000	-	
Bogotá, D.C., Paloquemao	17.000	18.000	17.333	+		Cali, Galería Alameda	14.000	15.000	14.667	=	
Cali, Galería Alameda	14.000	15.000	14.667	-		Cali, Santa Helena	14.000	15.000	14.500	=	
Cali, Santa Helena	12.500	13.500	13.000	+		Manizales, Centro Galerías	15.000	15.500	15.167	=	
Palmira (Valle del Cauca)	13.000	15.000	13.875	=		Medellín, Central Mayorista de Antioquia	14.000	17.000	15.375	=	
Popayán, Plaza de mercado del barrio Bolívar	12.300	12.400	12.367	-		Palmira (Valle del Cauca)	14.000	15.000	14.250	+	
Tuluá (Valle del Cauca)	15.000	16.000	15.500	=		Pereira, Mercasa	13.000	13.000	13.000	=	
<b>Trucha en corte mariposa</b>						<b>Trucha entera fresca</b>					
Armenia, Mercar	14.400	14.600	14.500	=		Pasto, El Potrerillo	12.000	12.000	12.000	=	
Bogotá, D.C., Corabastos	13.000	14.000	13.250	-							
Bogotá, D.C., Paloquemao	15.000	15.000	15.000	+							

**TENDENCIAS**

---	-	+	+++
Variación mayor al -20 %	Variación entre 0 % y -10 %	Variación entre 0 % y 10 %	Variación mayor al 20 %
--	=	++	n. d.
Variación entre -10 % y -20 %	Variación igual a 0 %	Variación entre 10 % y 20 %	No determinado

**Cuadro 9.** Mercados mayoristas. Precios de venta de productos procesados 2020 (5 al 11 de septiembre)

Productos y mercados	Pesos por kilogramo				Tendencia	Productos y mercados	Pesos por kilogramo				Tendencia
	Mínimo	Máximo	Medio				Mínimo	Máximo	Medio		
<b>Aceite girasol</b>						<b>Avena en hojuelas</b>					
Barranquilla, Barranquillita	9.704	9.823	9.764	-		Armenia, Mercar	7.250	7.646	7.465	=	
Barranquilla, Granabastos	9.583	9.833	9.725	=		Barranquilla, Barranquillita	7.292	7.443	7.367	-	
Cartagena, Bazurto	7.500	7.778	7.593	-		Barranquilla, Granabastos	6.875	7.500	7.156	=	
Medellín, Central Mayorista de Antioquia	11.000	11.167	11.083	=		Bogotá, D.C., Corabastos	7.099	7.305	7.212	+	
Montería, Mercado del Sur	7.963	8.074	8.002	+		Bogotá, D.C., Paloquemao	7.819	8.333	8.059	+	
Sincelejo, Nuevo Mercado	7.000	7.167	7.052	=		Bogotá, D.C., Plaza España	7.284	7.366	7.318	-	
Valledupar, Mercado Nuevo	10.000	10.333	10.167	=		Bucaramanga, Centroabastos	6.780	7.500	7.133	-	
<b>Aceite vegetal mezcla</b>						Bucaramanga, Mercados del centro	7.099	8.333	7.716	+	
Armenia, Mercar	6.250	6.500	6.375	=		Cali, La Floresta	8.000	8.500	8.243	-	
Barranquilla, Barranquillita	5.483	5.542	5.513	+		Cali, Santa Helena	7.917	8.229	8.049	=	
Barranquilla, Granabastos	5.000	5.167	5.063	+		Cali, Siloé	8.000	8.438	8.219	+	
Bogotá, D.C., Corabastos	5.217	5.658	5.486	+		Cartagena, Bazurto	7.708	7.813	7.778	+	
Bogotá, D.C., Paloquemao	6.500	6.833	6.667	n.d.		Cartago (Valle del Cauca)	7.344	7.500	7.434	=	
Bogotá, D.C., Plaza España	5.817	6.000	5.922	+		Cúcuta, Cenabastos	7.510	8.642	7.888	-	
Bucaramanga, Centroabastos	5.185	6.667	5.855	+		Cúcuta, La Nueva Sexta	7.613	8.642	7.990	=	
Bucaramanga, Mercados del centro	6.000	7.000	6.583	=		Neiva, Surabastos	7.407	7.860	7.644	+	
Buenaventura (Valle del Cauca)	5.475	6.025	5.722	+		Palmira (Valle del Cauca)	8.229	8.500	8.344	+	
Cali, La Floresta	6.250	6.800	6.558	-		Pamplona (Norte de Santander)	7.202	7.613	7.407	+	
Cali, Santa Helena	6.400	6.800	6.547	-		Pereira, Mercasa	7.675	8.250	7.963	=	
Cali, Siloé	6.400	7.000	6.696	=		Popayán, Plaza de mercado del barrio Bolívar	7.407	7.523	7.485	+	
Cartagena, Bazurto	5.083	5.167	5.111	+		Santa Marta (Magdalena)	6.771	6.979	6.901	=	
Cartago (Valle del Cauca)	5.717	6.167	5.932	-		Tuluá (Valle del Cauca)	6.667	7.938	7.229	=	
Cúcuta, Cenabastos	4.444	4.815	4.583	+		Valledupar, Mercado Nuevo	5.833	6.000	5.889	=	
Florencia (Caquetá)	4.333	4.583	4.458	=		Villavicencio, CAV	7.760	8.229	7.969	+	
Ibagué, Plaza La 21	4.650	4.875	4.756	+		<b>Avena molida</b>					
Manizales, Centro Galerías	4.800	5.750	5.160	-		Barranquilla, Barranquillita	7.281	7.313	7.297	+	
Medellín, Central Mayorista de Antioquia	5.167	5.250	5.198	=		Barranquilla, Granabastos	7.292	7.500	7.391	=	
Medellín, Plaza Minorista "José María Villa"	5.333	5.500	5.417	=		Bogotá, D.C., Corabastos	7.099	7.305	7.212	+	
Montería, Mercado del Sur	4.375	4.583	4.488	++		Bogotá, D.C., Paloquemao	7.819	8.333	8.059	+	
Neiva, Surabastos	4.167	4.583	4.396	+		Bogotá, D.C., Plaza España	7.284	7.366	7.318	-	
Palmira (Valle del Cauca)	6.300	6.800	6.535	-		Cali, La Floresta	8.000	8.333	8.111	+	
Pamplona (Norte de Santander)	3.833	3.917	3.861	-		Cali, Santa Helena	7.917	8.500	8.139	=	
Pasto, El Potrerillo	4.000	4.583	4.323	-		Cali, Siloé	8.125	8.542	8.333	=	
Pereira, Mercasa	5.808	6.118	5.963	+		Neiva, Surabastos	7.407	7.860	7.644	+	
Popayán, Plaza de mercado del barrio Bolívar	4.417	4.542	4.476	-		Palmira (Valle del Cauca)	8.229	8.500	8.344	+	
Santa Marta (Magdalena)	5.833	6.167	6.004	=		Pereira, Mercasa	7.675	8.250	7.963	=	
Sincelejo, Nuevo Mercado	4.074	4.250	4.141	+		Popayán, Plaza de mercado del barrio Bolívar	7.627	7.755	7.685	+	
Tuluá (Valle del Cauca)	5.833	7.258	6.589	=		Sincelejo, Nuevo Mercado	7.552	7.760	7.669	=	
Valledupar, Mercado Nuevo	5.167	5.250	5.194	=		Tuluá (Valle del Cauca)	6.667	7.938	7.229	=	
Villavicencio, CAV	6.500	7.200	6.886	=		Valledupar, Mercado Nuevo	7.292	7.500	7.361	=	
<b>Arveja enlatada</b>						Villavicencio, CAV	7.760	8.229	7.969	+	
Medellín, Central Mayorista de Antioquia	6.897	7.091	7.026	+		<b>Azúcar morena</b>					
Medellín, Plaza Minorista "José María Villa"	7.986	8.125	8.056	=		Bogotá, D.C., Corabastos	2.480	2.520	2.493	-	
Pereira, Mercasa	7.236	7.350	7.293	=		Bogotá, D.C., Plaza España	2.708	2.776	2.735	-	
Santa Marta (Magdalena)	6.411	6.452	6.438	-		Cali, La Floresta	2.560	2.720	2.613	=	
Valledupar, Mercado Nuevo	7.778	8.000	7.889	=		Cali, Santa Helena	2.520	2.600	2.547	=	

# BOLETÍN SEMANAL PRECIOS MAYORISTAS

**Cuadro 9.** Mercados mayoristas. Precios de venta de productos procesados (continuación)  
2020 (5 al 11 de septiembre)

Productos y mercados	Pesos por kilogramo				Tendencia	Productos y mercados	Pesos por kilogramo				Tendencia
	Mínimo	Máximo	Medio				Mínimo	Máximo	Medio		
<b>Azúcar morena (continuación)</b>						<b>Azúcar sulfitada (continuación)</b>					
Cali, Siloé	2.560	2.720	2.640	-		Valledupar, Mercado Nuevo	2.040	2.100	2.067	+	
Cartago (Valle del Cauca)	2.560	2.880	2.713	-		Villavicencio, CAV	2.300	2.380	2.340	-	
Ibagué, Plaza La 21	2.440	2.580	2.509	-		<b>Bocadillo veleño</b>					
Medellín, Central Mayorista de Antioquia	2.540	2.600	2.575	+		Bogotá, D.C., Corabastos	264	278	269	n.d.	
Medellín, Plaza Minorista "José María Villa"	2.560	2.640	2.600	=		Bogotá, D.C., Paloquemao	272	278	276	+	
Pamplona (Norte de Santander)	2.560	2.720	2.627	-		Cúcuta, Cenabastos	211	222	217	+	
Pasto, El Potrerillo	2.600	2.600	2.600	-		Cúcuta, La Nueva Sexta	211	222	215	=	
Tuluá (Valle del Cauca)	2.480	2.680	2.563	=		Villavicencio, CAV	239	250	244	=	
Villavicencio, CAV	2.640	2.800	2.720	-		<b>Café instantáneo</b>					
<b>Azúcar refinada</b>						Barranquilla, Barranquillita	76.324	76.422	76.373	+	
Barranquilla, Barranquillita	2.800	2.840	2.820	=		Barranquilla, Granabastos	75.980	77.451	76.716	=	
Barranquilla, Granabastos	2.680	2.760	2.720	-		Bogotá, D.C., Corabastos	77.451	78.824	78.170	+	
Bucaramanga, Centroabastos	2.580	2.720	2.667	-		Bogotá, D.C., Plaza España	76.765	77.647	77.288	+	
Bucaramanga, Mercados del centro	2.720	2.880	2.787	-		Buenaventura (Valle del Cauca)	87.451	92.026	90.492	+	
Cartagena, Bazurto	2.800	2.880	2.827	=		Cali, La Floresta	95.833	100.000	97.278	+	
Cúcuta, Cenabastos	2.440	2.480	2.467	+		Cali, Santa Helena	88.889	90.196	89.760	=	
Ibagué, Plaza La 21	2.456	2.480	2.468	+		Cali, Siloé	96.667	100.000	98.333	+	
Medellín, Central Mayorista de Antioquia	2.560	2.640	2.600	+		Cartagena, Bazurto	72.059	76.471	75.000	+	
Montería, Mercado del Sur	2.080	2.120	2.100	-		Cartago (Valle del Cauca)	74.000	80.000	77.167	=	
Neiva, Surabastos	2.200	2.240	2.210	-		Cúcuta, Cenabastos	75.980	79.412	77.288	+	
Pamplona (Norte de Santander)	2.200	2.240	2.227	-		Florencia (Cauquetá)	79.412	79.412	79.412	=	
Pasto, El Potrerillo	2.120	2.200	2.150	+		Medellín, Central Mayorista de Antioquia	85.294	86.275	85.866	=	
Santa Marta (Magdalena)	2.600	2.720	2.670	=		Medellín, Plaza Minorista "José María Villa"	86.928	88.235	87.582	=	
Valledupar, Mercado Nuevo	2.560	2.640	2.587	=		Neiva, Surabastos	72.549	75.490	73.529	+	
Villavicencio, CAV	2.632	2.720	2.678	-		Palmira (Valle del Cauca)	94.706	95.882	95.245	+	
<b>Azúcar sulfitada</b>						Pamplona (Norte de Santander)	71.078	73.529	72.304	-	
Armenia, Mercar	2.460	2.560	2.507	=		Popayán, Plaza de mercado del barrio Bolívar	88.235	91.503	89.978	+	
Barranquilla, Barranquillita	2.060	2.090	2.075	-		Santa Marta (Magdalena)	80.392	85.294	82.475	=	
Barranquilla, Granabastos	2.000	2.080	2.035	-		Sincelejo, Nuevo Mercado	74.755	76.471	75.527	+	
Bogotá, D.C., Corabastos	2.240	2.260	2.247	-		Tuluá (Valle del Cauca)	84.967	89.281	87.190	=	
Bogotá, D.C., Paloquemao	2.640	2.960	2.800	-		Valledupar, Mercado Nuevo	76.471	78.431	77.451	=	
Bogotá, D.C., Plaza España	2.280	2.336	2.312	-		<b>Café molido</b>					
Bucaramanga, Centroabastos	2.160	2.240	2.200	-		Armenia, Mercar	16.000	16.400	16.133	=	
Bucaramanga, Mercados del centro	2.040	2.360	2.193	-		Barranquilla, Barranquillita	16.625	16.683	16.654	=	
Buenaventura (Valle del Cauca)	2.500	2.540	2.513	+		Barranquilla, Granabastos	16.417	16.667	16.556	=	
Cali, La Floresta	2.200	2.240	2.213	=		Bogotá, D.C., Corabastos	16.000	16.783	16.372	+	
Cali, Santa Helena	2.060	2.100	2.087	-		Bogotá, D.C., Paloquemao	16.000	17.500	16.833	+	
Cali, Siloé	2.160	2.160	2.160	-		Bogotá, D.C., Plaza España	15.667	16.000	15.875	-	
Cartagena, Bazurto	2.080	2.120	2.107	+		Bucaramanga, Centroabastos	15.383	16.833	16.003	-	
Cartago (Valle del Cauca)	2.120	2.300	2.193	=		Bucaramanga, Mercados del centro	16.225	17.200	16.808	=	
Manizales, Centro Galerías	2.300	2.400	2.350	=		Cali, La Floresta	16.000	16.400	16.133	=	
Medellín, Central Mayorista de Antioquia	2.160	2.260	2.225	=		Cali, Santa Helena	15.840	16.000	15.947	=	
Palmira (Valle del Cauca)	2.100	2.140	2.130	-		Cali, Siloé	16.000	16.400	16.200	=	
Popayán, Plaza de mercado del barrio Bolívar	2.220	2.252	2.237	-		Cartagena, Bazurto	16.500	16.667	16.556	+	
Santa Marta (Magdalena)	2.200	2.260	2.225	=		Cartago (Valle del Cauca)	15.200	16.312	15.704	=	
Sincelejo, Nuevo Mercado	2.020	2.040	2.030	+		Cúcuta, Cenabastos	16.833	17.000	16.944	+	
Tuluá (Valle del Cauca)	2.200	2.300	2.247	=							

**Cuadro 9.** Mercados mayoristas. Precios de venta de productos procesados (continuación)  
2020 (5 al 11 de septiembre)

Productos y mercados	Pesos por kilogramo				Tendencia	Productos y mercados	Pesos por kilogramo				Tendencia
	Mínimo	Máximo	Medio	Precios			Mínimo	Máximo	Medio	Precios	
<b>Café molido (continuación)</b>						<b>Chocolate instantáneo</b>					
Florencia (Caquetá)	17.200	17.200	17.200		=	Medellín, Central Mayorista de Antioquia	19.693	19.949	19.821		=
Ibagué, Plaza La 21	17.100	17.400	17.325		+						
Manizales, Centro Galerías	15.600	16.000	15.750		-	<b>Color (bolsita)</b>					
Medellín, Central Mayorista de Antioquia	20.000	20.750	20.438		-	Ibagué, Plaza La 21	24.000	26.000	25.500		+
Montería, Mercado del Sur	16.000	17.000	16.250		=	Medellín, Central Mayorista de Antioquia	17.857	19.048	18.244		=
Neiva, Surabastos	16.500	17.000	16.708		-	Medellín, Plaza Minorista "José María Villa"	18.333	18.571	18.452		=
Palmira (Valle del Cauca)	16.300	16.460	16.380		+	Neiva, Surabastos	16.000	16.375	16.250		+
Popayán, Plaza de mercado del barrio Bolívar	15.520	15.600	15.547		=	Pereira, Mercasa	21.625	22.917	22.271		=
Santa Marta (Magdalena)	15.667	18.000	16.957		=						
Sincelejo, Nuevo Mercado	17.500	18.833	18.267		=	<b>Fécula de maíz</b>					
Tuluá (Valle del Cauca)	15.200	16.112	15.637		=	Armenia, Mercar	18.981	19.753	19.342		=
Valledupar, Mercado Nuevo	16.250	16.500	16.361		=	Barranquilla, Barranquillita	18.979	19.049	19.014		-
Villavicencio, CAV	15.550	15.750	15.628		-	Barranquilla, Granabastos	18.056	18.750	18.472		=
						Bogotá, D.C., Corabastos	17.362	17.526	17.441		-
<b>Chocolate amargo</b>						Bucaramanga, Centroabastos	19.336	20.263	19.866		-
Armenia, Mercar	24.408	24.792	24.600		-	Bucaramanga, Mercados del centro	18.289	20.132	19.211		+
Buenaventura (Valle del Cauca)	24.046	24.100	24.075		+	Cartagena, Bazurto	18.472	18.611	18.519		-
Cali, La Floresta	22.800	22.800	22.800		-	Cúcuta, Cenabastos	18.611	19.444	18.981		-
Cali, Santa Helena	22.400	22.800	22.533		=	Cúcuta, La Nueva Sexta	18.611	19.861	19.398		+
Cali, Siló	22.800	23.200	23.000		=	Montería, Mercado del Sur	14.111	14.300	14.200		=
Cartago (Valle del Cauca)	21.200	22.000	21.600		=	Neiva, Surabastos	18.421	19.079	18.750		-
Ibagué, Plaza La 21	23.200	24.000	23.400		+	Popayán, Plaza de mercado del barrio Bolívar	16.645	16.862	16.761		=
Manizales, Centro Galerías	22.400	24.000	23.500		=	Santa Marta (Magdalena)	20.278	20.278	20.278		=
Medellín, Central Mayorista de Antioquia	21.360	21.500	21.455		+						
Medellín, Plaza Minorista "José María Villa"	21.600	22.000	21.800		=	<b>Frijol enlatado</b>					
Palmira (Valle del Cauca)	22.400	22.800	22.600		-	Medellín, Central Mayorista de Antioquia	9.140	11.710	10.419		+
Popayán, Plaza de mercado del barrio Bolívar	21.720	22.000	21.904		=	Medellín, Plaza Minorista "José María Villa"	9.914	10.057	9.986		=
Tuluá (Valle del Cauca)	20.800	22.852	21.484		=						
						<b>Galletas dulces redondas con crema</b>					
<b>Chocolate dulce</b>						Barranquilla, Barranquillita	10.188	12.651	11.408		+
Barranquilla, Barranquillita	13.550	13.650	13.600		-	Barranquilla, Granabastos	12.048	12.249	12.123		=
Barranquilla, Granabastos	13.000	15.000	14.000		=	Bogotá, D.C., Plaza España	11.807	11.948	11.889		-
Bogotá, D.C., Corabastos	10.667	11.000	10.806		+	Bucaramanga, Centroabastos	12.976	13.182	13.079		-
Bogotá, D.C., Plaza España	10.615	10.667	10.640		-	Bucaramanga, Mercados del centro	12.655	12.821	12.731		+
Bucaramanga, Centroabastos	9.860	10.400	10.220		+	Cartagena, Bazurto	11.806	12.153	11.921		+
Bucaramanga, Mercados del centro	10.000	10.160	10.088		+	Cúcuta, Cenabastos	12.407	13.131	12.717		+
Cartagena, Bazurto	15.000	15.000	15.000		=	Cúcuta, La Nueva Sexta	10.959	12.355	11.657		+
Cúcuta, Cenabastos	11.333	11.792	11.486		=	Ibagué, Plaza La 21	11.833	12.333	12.063		+
Florencia (Caquetá)	12.200	12.280	12.240		+	Pamplona (Norte de Santander)	12.200	12.407	12.338		=
Ibagué, Plaza La 21	9.900	11.600	10.950		-	Santa Marta (Magdalena)	9.861	10.000	9.922		-
Montería, Mercado del Sur	15.000	16.000	15.375		=	Sincelejo, Nuevo Mercado	11.250	11.910	11.649		=
Neiva, Surabastos	11.250	11.458	11.354		+						
Pamplona (Norte de Santander)	11.000	11.042	11.028		+	<b>Galletas saladas</b>					
Santa Marta (Magdalena)	10.250	10.333	10.302		=	Armenia, Mercar	11.250	11.528	11.400		=
Sincelejo, Nuevo Mercado	14.800	15.200	14.975		=	Barranquilla, Barranquillita	7.955	8.144	8.049		+
Valledupar, Mercado Nuevo	12.000	12.000	12.000		=	Barranquilla, Granabastos	7.576	11.667	9.642		=
Villavicencio, CAV	10.917	11.163	11.040		-						



**Cuadro 9.** Mercados mayoristas. Precios de venta de productos procesados (continuación)  
2020 (5 al 11 de septiembre)

Productos y mercados	Pesos por kilogramo				Tendencia	Productos y mercados	Pesos por kilogramo				Tendencia
	Mínimo	Máximo	Medio				Mínimo	Máximo	Medio		
<b>Galletas saladas (continuación)</b>						<b>Gelatina (continuación)</b>					
Bogotá, D.C., Corabastos	9.861	10.597	10.153		+	Medellín, Central Mayorista de Antioquia	21.354	21.875	21.549		=
Bogotá, D.C., Paloquemao	11.944	12.639	12.269		-	Neiva, Surabastos	23.438	25.000	24.609		+
Bogotá, D.C., Plaza España	10.625	11.056	10.838		+	Palmira (Valle del Cauca)	24.740	25.833	25.273		+
Bucaramanga, Centroabastos	10.833	11.375	11.104		+	Pamplona (Norte de Santander)	20.833	22.396	21.701		-
Bucaramanga, Mercados del centro	10.319	11.458	10.870		-	Pasto, El Potrerillo	20.833	21.875	21.354		-
Buenaventura (Valle del Cauca)	10.028	10.444	10.264		+	Pereira, Mercasa	22.250	22.656	22.453		=
Cali, La Floresta	11.944	12.222	12.037		-	Popayán, Plaza de mercado del barrio Bolívar	24.479	25.000	24.740		=
Cali, Santa Helena	11.000	11.389	11.130		+	Santa Marta (Magdalena)	23.958	25.000	24.349		-
Cali, Siloé	11.944	12.222	12.083		=	Tuluá (Valle del Cauca)	20.729	23.125	21.701		=
Cartagena, Bazaruto	7.955	7.955	7.955		-	Valledupar, Mercado Nuevo	21.875	23.958	22.917		=
Cartago (Valle del Cauca)	10.181	10.972	10.625		=						
Cúcuta, Cenabastos	10.208	11.528	11.042		+	<b>Harina de trigo</b>					
Cúcuta, La Nueva Sexta	8.144	8.996	8.491		+	Armenia, Mercar	1.920	2.000	1.965		=
Florencia (Caquetá)	10.972	10.972	10.972		=	Barranquilla, Barranquillita	1.570	1.572	1.571		=
Ibagué, Plaza La 21	10.194	10.486	10.316		-	Barranquilla, Granabastos	1.540	1.580	1.562		=
Manizales, Centro Galerías	10.667	11.111	10.815		+	Bogotá, D.C., Corabastos	1.920	1.940	1.930		n.d.
Medellín, Central Mayorista de Antioquia	8.456	10.139	9.275		=	Bogotá, D.C., Paloquemao	1.960	2.000	1.973		-
Medellín, Plaza Minorista "José María Villa"	10.278	10.556	10.417		=	Bogotá, D.C., Plaza España	1.880	1.914	1.898		+
Montería, Mercado del Sur	7.955	8.333	8.144		=	Bucaramanga, Centroabastos	2.552	2.600	2.571		=
Neiva, Surabastos	10.833	11.000	10.892		-	Bucaramanga, Mercados del centro	2.496	2.640	2.579		=
Palmira (Valle del Cauca)	12.000	12.333	12.177		-	Buenaventura (Valle del Cauca)	2.184	2.400	2.315		=
Pamplona (Norte de Santander)	9.887	10.005	9.926		-	Cali, La Floresta	3.200	3.400	3.333		+
Pasto, El Potrerillo	9.303	10.220	9.827		+	Cali, Santa Helena	3.200	3.360	3.253		+
Pereira, Mercasa	9.106	10.314	9.553		=	Cali, Siloé	3.200	3.360	3.280		=
Popayán, Plaza de mercado del barrio Bolívar	10.333	10.833	10.620		=	Cartagena, Bazaruto	1.880	1.900	1.887		+
Santa Marta (Magdalena)	7.576	11.667	9.681		=	Cartago (Valle del Cauca)	2.400	2.560	2.491		=
Sincelejo, Nuevo Mercado	8.523	8.750	8.665		+	Cúcuta, Cenabastos	2.200	2.300	2.233		-
Tuluá (Valle del Cauca)	10.167	11.104	10.609		=	Cúcuta, La Nueva Sexta	2.100	2.150	2.117		=
Valledupar, Mercado Nuevo	8.144	11.667	9.754		=	Florencia (Caquetá)	2.320	2.400	2.360		=
Villavicencio, CAV	8.106	8.939	8.439		+	Ibagué, Plaza La 21	2.096	2.256	2.139		-
						Manizales, Centro Galerías	2.320	2.600	2.430		-
<b>Gelatina</b>						Medellín, Central Mayorista de Antioquia	3.040	3.200	3.130		+
Barranquilla, Barranquillita	21.354	22.292	21.823		-	Medellín, Plaza Minorista "José María Villa"	3.280	3.440	3.360		+
Barranquilla, Granabastos	21.354	22.917	22.409		=	Montería, Mercado del Sur	2.160	2.240	2.196		=
Bogotá, D.C., Corabastos	21.875	23.438	22.743		+	Neiva, Surabastos	2.160	2.200	2.170		=
Bogotá, D.C., Plaza España	21.849	22.917	22.214		-	Palmira (Valle del Cauca)	3.300	3.400	3.362		-
Bucaramanga, Centroabastos	21.823	26.250	23.490		-	Pamplona (Norte de Santander)	2.100	2.100	2.100		-
Bucaramanga, Mercados del centro	23.333	24.010	23.594		=	Pasto, El Potrerillo	2.000	2.000	2.000		+
Buenaventura (Valle del Cauca)	22.500	23.021	22.682		-	Pereira, Mercasa	2.790	3.052	2.917		=
Cali, La Floresta	25.000	25.000	25.000		=	Popayán, Plaza de mercado del barrio Bolívar	2.080	2.160	2.131		=
Cali, Santa Helena	24.479	25.000	24.826		=	Santa Marta (Magdalena)	1.840	1.840	1.840		+
Cali, Siloé	25.000	26.042	25.521		=	Sincelejo, Nuevo Mercado	1.680	1.680	1.680		=
Cartagena, Bazaruto	23.958	23.958	23.958		+	Tuluá (Valle del Cauca)	2.240	2.440	2.333		=
Cartago (Valle del Cauca)	21.250	22.708	21.944		=	Valledupar, Mercado Nuevo	2.167	2.167	2.167		-
Cúcuta, Cenabastos	21.875	22.917	22.222		-	Villavicencio, CAV	1.968	2.092	2.045		+
Cúcuta, La Nueva Sexta	21.875	22.396	22.049		+						
Ibagué, Plaza La 21	21.875	22.500	22.292		+						
Manizales, Centro Galerías	23.438	25.000	24.479		+						

**Cuadro 9.** Mercados mayoristas. Precios de venta de productos procesados (continuación)  
2020 (5 al 11 de septiembre)

Productos y mercados	Pesos por kilogramo				Tendencia	Productos y mercados	Pesos por kilogramo				Tendencia
	Mínimo	Máximo	Medio				Mínimo	Máximo	Medio		
<b>Harina precocida de maíz</b>						<b>Jugo instantáneo (sobre)(continuación)</b>					
Arauca (Arauca)	4.500	4.750	4.625	=		Cali, Santa Helena	24.167	25.000	24.444	=	
Armenia, Mercar	3.292	3.500	3.375	=		Cali, Siloé	25.000	25.000	25.000	=	
Barranquilla, Barranquillita	2.625	2.633	2.629	+		Cartagena, Bazurto	23.611	25.000	24.074	=	
Barranquilla, Granabastos	2.333	2.500	2.438	=		Cartago (Valle del Cauca)	25.000	26.389	25.463	=	
Bogotá, D.C., Corabastos	3.158	3.292	3.206	-		Ibagué, Plaza La 21	23.556	24.444	23.910	-	
Bogotá, D.C., Paloquemao	3.333	3.583	3.472	-		Medellín, Central Mayorista de Antioquia	25.000	25.556	25.139	=	
Bogotá, D.C., Plaza España	3.300	3.500	3.425	+		Medellín, Plaza Minorista "José María Villa"	25.000	25.000	25.000	=	
Bucaramanga, Centroabastos	2.708	2.792	2.763	=		Montería, Mercado del Sur	23.611	24.444	24.097	=	
Bucaramanga, Mercados del centro	2.708	2.833	2.769	=		Palmira (Valle del Cauca)	24.444	25.000	24.653	-	
Buenaventura (Valle del Cauca)	3.104	3.664	3.376	+		Pasto, El Potrerillo	23.056	25.000	23.819	-	
Cali, La Floresta	3.542	3.750	3.653	+		Popayán, Plaza de mercado del barrio Bolívar	23.333	23.611	23.426	-	
Cali, Santa Helena	3.400	3.600	3.533	+		Santa Marta (Magdalena)	24.722	25.000	24.861	=	
Cali, Siloé	3.167	3.250	3.208	+		Sincelejo, Nuevo Mercado	23.750	23.889	23.854	=	
Cartagena, Bazurto	3.500	3.500	3.500	+		Tuluá (Valle del Cauca)	23.889	24.583	24.120	=	
Cartago (Valle del Cauca)	3.040	3.440	3.237	+		Valledupar, Mercado Nuevo	21.667	23.611	22.963	=	
Cúcuta, Cenabastos	2.500	2.550	2.517	+		Villavicencio, CAV	23.889	24.722	24.259	-	
Cúcuta, La Nueva Sexta	2.500	2.500	2.500	=							
Ibagué, Plaza La 21	2.458	2.667	2.615	-		<b>Lomitos de atún en lata</b>					
Manizales, Centro Galerías	3.250	3.583	3.458	-		Armenia, Mercar	26.961	27.635	27.349	=	
Montería, Mercado del Sur	3.167	3.417	3.246	=		Barranquilla, Barranquillita	18.137	18.333	18.235	+	
Neiva, Surabastos	3.167	3.333	3.229	-		Barranquilla, Granabastos	26.042	26.693	26.432	+	
Palmira (Valle del Cauca)	3.800	3.942	3.879	-		Bogotá, D.C., Corabastos	24.645	25.980	25.453	+	
Pamplona (Norte de Santander)	2.500	2.500	2.500	-		Bogotá, D.C., Plaza España	24.706	25.098	24.869	-	
Pereira, Mercasa	3.175	3.370	3.273	+		Bucaramanga, Centroabastos	24.326	26.348	25.449	=	
Popayán, Plaza de mercado del barrio Bolívar	2.240	2.320	2.293	=		Bucaramanga, Mercados del centro	26.176	26.961	26.658	=	
Santa Marta (Magdalena)	2.500	2.667	2.608	=		Buenaventura (Valle del Cauca)	32.811	35.156	34.127	+	
Sincelejo, Nuevo Mercado	3.292	3.475	3.390	=		Cali, La Floresta	22.917	23.284	23.162	-	
Tuluá (Valle del Cauca)	3.104	3.384	3.211	=		Cali, Santa Helena	25.123	25.294	25.221	-	
Valledupar, Mercado Nuevo	2.417	2.500	2.472	=		Cali, Siloé	22.059	22.672	22.365	=	
Villavicencio, CAV	2.667	2.825	2.738	=		Cartago (Valle del Cauca)	21.765	22.917	22.247	=	
						Cúcuta, Cenabastos	24.755	25.000	24.918	+	
<b>Jugo de frutas</b>						Cúcuta, La Nueva Sexta	24.020	25.490	24.877	=	
Barranquilla, Barranquillita	6.140	6.155	6.147	+		Medellín, Central Mayorista de Antioquia	30.515	30.760	30.637	=	
Barranquilla, Granabastos	5.426	5.736	5.601	-		Medellín, Plaza Minorista "José María Villa"	30.637	30.637	30.637	=	
Bucaramanga, Centroabastos	5.988	6.279	6.156	-		Montería, Mercado del Sur	24.510	25.000	24.694	+	
Bucaramanga, Mercados del centro	6.008	6.202	6.105	-		Neiva, Surabastos	26.471	26.471	26.471	=	
Cartagena, Bazurto	6.047	6.202	6.098	-		Palmira (Valle del Cauca)	26.446	27.059	26.685	-	
Santa Marta (Magdalena)	5.891	5.891	5.891	=		Pamplona (Norte de Santander)	23.529	24.510	24.183	+	
Sincelejo, Nuevo Mercado	5.581	6.008	5.797	=		Pasto, El Potrerillo	21.429	22.619	22.024	-	
Valledupar, Mercado Nuevo	5.581	5.891	5.736	=		Pereira, Mercasa	25.000	26.118	25.491	=	
						Popayán, Plaza de mercado del barrio Bolívar	23.452	23.810	23.611	-	
<b>Jugo instantáneo (sobre)</b>						Santa Marta (Magdalena)	22.941	24.706	23.725	n.d.	
Armenia, Mercar	28.611	29.167	28.889	=		Tuluá (Valle del Cauca)	19.853	20.331	20.053	=	
Barranquilla, Barranquillita	24.167	24.722	24.444	=		Villavicencio, CAV	24.510	25.735	24.918	=	
Barranquilla, Granabastos	24.444	25.000	24.704	=							
Bogotá, D.C., Corabastos	28.333	29.000	28.667	-		<b>Maíz enlatado</b>					
Bogotá, D.C., Paloquemao	31.667	33.333	32.222	-		Medellín, Central Mayorista de Antioquia	9.645	9.838	9.766	=	
Bogotá, D.C., Plaza España	28.333	29.333	28.778	-							
Buenaventura (Valle del Cauca)	23.611	25.000	24.537	=							
Cali, La Floresta	24.167	25.000	24.537	-							

**Cuadro 9.** Mercados mayoristas. Precios de venta de productos procesados (continuación)  
2020 (5 al 11 de septiembre)

Productos y mercados	Pesos por kilogramo				Tendencia	Productos y mercados	Pesos por kilogramo				Tendencia
	Mínimo	Máximo	Medio				Mínimo	Máximo	Medio		
<b>Manteca</b>						<b>Mayonesa doy pack (continuación)</b>					
Armenia, Mercar	5.133	5.320	5.251	=		Cali, La Floresta	11.944	12.667	12.426	=	
Bogotá, D.C., Corabastos	6.150	6.200	6.183	+		Cali, Santa Helena	11.944	12.222	12.093	+	
Buenaventura (Valle del Cauca)	5.325	5.520	5.432	+		Cali, Siloé	12.222	12.667	12.444	-	
Cartago (Valle del Cauca)	5.650	5.800	5.717	-		Cartagena, Bazurto	11.111	11.389	11.204	-	
Cúcuta, Cenabastos	7.042	7.083	7.063	+		Cartago (Valle del Cauca)	11.083	11.389	11.269	=	
Florencia (Cauquetá)	5.500	5.500	5.500	=		Cúcuta, Cenabastos	8.796	9.259	8.951	=	
Ibagué, Plaza La 21	5.000	5.110	5.051	-		Cúcuta, La Nueva Sexta	8.796	9.722	9.259	=	
Manizales, Centro Galerías	6.400	6.700	6.500	-		Ibagué, Plaza La 21	11.250	12.500	12.063	+	
Neiva, Surabastos	5.500	6.000	5.775	-		Manizales, Centro Galerías	11.333	12.500	11.722	=	
Palmira (Valle del Cauca)	6.800	7.200	6.995	-		Medellín, Central Mayorista de Antioquia	10.278	10.861	10.576	-	
Pamplona (Norte de Santander)	6.667	6.833	6.722	=		Palmira (Valle del Cauca)	12.667	13.000	12.833	+	
Popayán, Plaza de mercado del barrio Bolívar	4.480	4.520	4.500	=		Pereira, Mercasa	7.975	8.415	8.160	=	
Tuluá (Valle del Cauca)	5.700	6.180	5.940	=		Popayán, Plaza de mercado del barrio Bolívar	16.228	19.298	17.672	-	
<b>Margarina</b>						Santa Marta (Magdalena)	8.824	9.314	9.085	-	
Armenia, Mercar	13.250	13.550	13.400	=		Sincelejo, Nuevo Mercado	10.556	10.833	10.750	=	
Barranquilla, Barranquillita	12.500	12.750	12.625	+		Tuluá (Valle del Cauca)	10.667	16.447	13.487	=	
Barranquilla, Granabastos	11.667	12.500	12.083	=		Valledupar, Mercado Nuevo	10.833	11.111	11.019	=	
Bogotá, D.C., Corabastos	9.900	9.980	9.937	+		Villavicencio, CAV	10.667	10.833	10.750	+	
Bogotá, D.C., Plaza España	9.220	9.900	9.640	-		<b>Mostaza doy pack</b>					
Bucaramanga, Centroabastos	11.800	12.400	12.133	=		Barranquilla, Barranquillita	9.659	9.811	9.735	+	
Bucaramanga, Mercados del centro	12.000	12.800	12.267	=		Barranquilla, Granabastos	9.470	9.848	9.659	=	
Buenaventura (Valle del Cauca)	16.470	17.464	16.985	+		Pereira, Mercasa	12.083	13.400	12.689	=	
Cali, La Floresta	18.000	18.500	18.233	-		Sincelejo, Nuevo Mercado	10.038	10.227	10.170	=	
Cali, Siloé	18.000	18.500	18.250	=		<b>Panela cuadrada blanca</b>					
Cartago (Valle del Cauca)	16.800	17.370	17.057	+		Barranquilla, Barranquillita	2.378	2.917	2.668	+	
Ibagué, Plaza La 21	7.640	8.200	8.010	+		Barranquilla, Granabastos	2.111	2.333	2.244	=	
Manizales, Centro Galerías	11.500	12.000	11.875	-		Bucaramanga, Centroabastos	3.786	3.857	3.810	+	
Medellín, Central Mayorista de Antioquia	11.800	12.000	11.900	=		Bucaramanga, Mercados del centro	3.643	3.857	3.750	+	
Medellín, Plaza Minorista "José María Villa"	12.000	12.400	12.200	=		Cartagena, Bazurto	2.143	2.286	2.190	-	
Neiva, Surabastos	7.800	8.200	7.950	-		Charalá (Santander)	3.438	3.563	3.500	=	
Palmira (Valle del Cauca)	17.960	18.280	18.110	-		Güepsa (Santander)	3.300	3.400	3.350	+	
Pamplona (Norte de Santander)	8.400	8.600	8.500	-		Ibagué, Plaza La 21	3.000	3.194	3.125	=	
Pereira, Mercasa	15.467	16.300	15.883	=		Medellín, Central Mayorista de Antioquia	2.867	3.542	3.230	+	
Popayán, Plaza de mercado del barrio Bolívar	17.400	17.500	17.467	=		Moniquirá (Boyacá)	3.300	3.400	3.350	+	
Santa Marta (Magdalena)	12.417	12.917	12.583	=		San Gil (Santander)	3.300	3.400	3.350	+	
Tuluá (Valle del Cauca)	17.220	17.660	17.367	=		Santana (Boyacá)	3.296	3.500	3.399	+	
Villavicencio, CAV	8.800	9.105	8.965	=		Sincelejo, Nuevo Mercado	3.975	4.000	3.994	=	
<b>Mayonesa doy pack</b>						Tunja, Complejo de Servicios del Sur	3.250	3.375	3.281	-	
Armenia, Mercar	13.377	13.706	13.501	=		Valledupar, Mercado Nuevo	3.333	3.611	3.426	-	
Barranquilla, Barranquillita	11.444	11.556	11.500	=		Vélez (Santander)	3.350	3.400	3.376	+	
Barranquilla, Granabastos	11.111	11.667	11.375	=		<b>Panela cuadrada morena</b>					
Bogotá, D.C., Corabastos	10.556	10.833	10.704	+		Ancuya (Nariño)	2.200	2.467	2.333	-	
Bogotá, D.C., Plaza España	10.333	10.889	10.593	-		Bogotá, D.C., Corabastos	3.225	3.400	3.325	+	
Bucaramanga, Centroabastos	8.567	14.000	11.223	+		Bogotá, D.C., Paloquemao	3.400	3.700	3.533	+	
Bucaramanga, Mercados del centro	8.750	8.917	8.811	-		Bogotá, D.C., Plaza España	3.250	3.350	3.300	+	
Buenaventura (Valle del Cauca)	17.215	19.079	18.322	+		Bogotá, D.C., Plaza Las Flores	3.400	3.500	3.467	=	

**Cuadro 9.** Mercados mayoristas. Precios de venta de productos procesados (continuación)  
2020 (5 al 11 de septiembre)

Productos y mercados	Pesos por kilogramo				Tendencia	Productos y mercados	Pesos por kilogramo				Tendencia
	Mínimo	Máximo	Medio	Precios			Mínimo	Máximo	Medio	Precios	
<b>Panela cuadrada morena (continuación)</b>						<b>Pastas alimenticias</b>					
Bucaramanga, Centroabastos	3.900	4.067	3.989		=	Arauca (Arauca)	2.917	3.000	2.958		=
Bucaramanga, Mercados del centro	3.933	4.067	4.000		=	Armenia, Mercar	5.000	5.167	5.083		=
Caparrapí (Cundinamarca)	2.900	3.300	3.142		++	Barranquilla, Barranquillita	4.950	5.033	4.992		+
Charalá (Santander)	3.375	3.500	3.438		=	Barranquilla, Granabastos	4.833	5.000	4.950		=
Consacá (Nariño)	2.000	2.320	2.213		-	Bogotá, D.C., Corabastos	5.983	6.217	6.067		+
Cúcuta, Cenabastos	2.877	2.976	2.943		-	Bogotá, D.C., Paloquemao	6.333	7.000	6.611		-
Cúcuta, La Nueva Sexta	2.976	3.075	3.009		-	Bogotá, D.C., Plaza España	6.067	6.200	6.117		-
Florencia (Caquetá)	2.900	2.933	2.917		+	Bogotá, D.C., Plaza Las Flores	5.917	6.000	5.972		+
Güepsa (Santander)	3.200	3.300	3.250		+	Bucaramanga, Centroabastos	5.560	5.600	5.587		=
Monquirá (Boyacá)	3.196	3.553	3.278		+	Bucaramanga, Mercados del centro	5.480	5.600	5.525		=
Montería, Mercado del Sur	2.571	2.857	2.696		-	Buenaventura (Valle del Cauca)	5.042	5.688	5.410		-
Neiva, Surabastos	3.200	3.300	3.250		-	Cali, La Floresta	5.208	5.417	5.278		=
Nocaima (Cundinamarca)	2.800	3.100	3.000		++	Cali, Santa Helena	5.500	5.833	5.667		+
Pamplona (Norte de Santander)	3.457	3.590	3.502		-	Cali, Siloé	5.417	5.833	5.625		=
Pasto, El Potrerillo	2.400	2.640	2.560		-	Cartagena, Bazurto	4.333	4.667	4.444		-
Popayán, Plaza de mercado del barrio Bolívar	3.167	3.250	3.222		-	Cartago (Valle del Cauca)	4.833	5.500	5.111		=
San Gil (Santander)	3.250	3.350	3.300		+	Cúcuta, Cenabastos	3.250	3.333	3.306		-
Santa Marta (Magdalena)	2.133	2.267	2.217		=	Cúcuta, La Nueva Sexta	3.292	3.333	3.319		=
Santana (Boyacá)	3.196	3.400	3.299		+	Florencia (Caquetá)	3.833	4.000	3.917		=
Tuluá (Valle del Cauca)	3.329	3.417	3.374		=	Ibagué, Plaza La 21	6.100	6.300	6.196		+
Vélez (Santander)	3.250	3.300	3.276		+	Medellín, Central Mayorista de Antioquia	6.000	6.250	6.117		=
Villavicencio, CAV	3.690	3.800	3.723		+	Medellín, Plaza Minorista "José María Villa"	6.000	6.333	6.167		=
Villeta (Cundinamarca)	2.750	3.300	3.030		++	Montería, Mercado del Sur	4.960	5.360	5.140		=
Panela en pastilla						Neiva, Surabastos	6.000	6.250	6.146		-
Caparrapí (Cundinamarca)	3.438	3.438	3.438		++	Palmira (Valle del Cauca)	5.833	6.200	6.000		-
Nocaima (Cundinamarca)	3.438	3.542	3.464		+	Pamplona (Norte de Santander)	3.500	3.500	3.500		=
Villeta (Cundinamarca)	3.125	3.625	3.391		++	Pereira, Mercasa	5.450	6.000	5.789		=
<b>Panela redonda blanca</b>						Popayán, Plaza de mercado del barrio Bolívar	4.733	5.000	4.856		-
Medellín, Central Mayorista de Antioquia	2.750	2.850	2.788		+	Santa Marta (Magdalena)	3.680	3.840	3.780		=
Sincelejo, Nuevo Mercado	3.857	3.929	3.893		-	Sincelejo, Nuevo Mercado	4.800	5.040	4.920		-
<b>Panela redonda morena</b>						Tuluá (Valle del Cauca)	5.833	6.667	6.244		=
Armenia, Mercar	3.250	3.333	3.278		+	Valledupar, Mercado Nuevo	4.720	4.800	4.773		=
Cali, La Floresta	4.000	4.083	4.028		=	Villavicencio, CAV	5.833	6.167	6.083		+
Cali, Santa Helena	3.958	4.042	4.000		-	<b>Sal yodada</b>					
Cali, Siloé	4.000	4.083	4.042		=	Armenia, Mercar	1.080	1.104	1.091		=
Caparrapí (Cundinamarca)	2.917	3.125	2.995		+	Barranquilla, Barranquillita	1.040	1.052	1.046		+
Cartago (Valle del Cauca)	3.292	3.333	3.306		-	Barranquilla, Granabastos	1.000	1.072	1.036		=
Manizales, Centro Galerías	3.125	3.333	3.229		=	Bogotá, D.C., Corabastos	600	620	607		-
Medellín, Central Mayorista de Antioquia	2.900	3.000	2.938		+	Bogotá, D.C., Paloquemao	680	760	707		-
Medellín, Plaza Minorista "José María Villa"	2.917	3.000	2.958		+	Bogotá, D.C., Plaza España	1.100	1.200	1.150		+
Montería, Mercado del Sur	2.400	2.600	2.500		=	Bucaramanga, Centroabastos	1.125	1.220	1.162		+
Palmira (Valle del Cauca)	2.917	3.042	3.000		+	Bucaramanga, Mercados del centro	1.200	1.250	1.225		=
Pereira, Mercasa	2.917	3.220	3.068		=	Buenaventura (Valle del Cauca)	848	944	907		-
Sandoná (Nariño)	2.400	2.500	2.466		++	Cali, La Floresta	1.160	1.200	1.187		=
Tuluá (Valle del Cauca)	3.150	3.333	3.244		=	Cali, Santa Helena	1.120	1.160	1.147		=
Yolombó (Antioquia)	2.625	2.800	2.692		+	Cali, Siloé	1.160	1.200	1.180		=
						Cartagena, Bazurto	640	640	640		=

**Cuadro 9.** Mercados mayoristas. Precios de venta de productos procesados (continuación)  
2020 (5 al 11 de septiembre)

Productos y mercados	Pesos por kilogramo				Tendencia	Productos y mercados	Pesos por kilogramo				Tendencia
	Mínimo	Máximo	Medio				Mínimo	Máximo	Medio		
<b>Sal yodada (continuación)</b>						<b>Salsa de tomate doy pack (continuación)</b>					
Cartago (Valle del Cauca)	1.040	1.160	1.109	=		Popayán, Plaza de mercado del barrio Bolívar	11.250	13.158	12.134	-	
Cúcuta, Cenabastos	1.175	1.250	1.208	+		Santa Marta (Magdalena)	8.824	9.314	9.085	-	
Cúcuta, La Nueva Sexta	1.175	1.225	1.208	+		Sincelejo, Nuevo Mercado	10.556	10.833	10.750	=	
Ibagué, Plaza La 21	1.248	1.264	1.256	-		Tuluá (Valle del Cauca)	10.667	13.177	11.805	+	
Manizales, Centro Galerías	1.240	1.320	1.280	=		Valledupar, Mercado Nuevo	10.833	11.111	11.019	=	
Medellín, Central Mayorista de Antioquia	1.280	1.400	1.320	+		Villavicencio, CAV	10.667	10.833	10.750	+	
Medellín, Plaza Minorista "José María Villa"	1.280	1.440	1.360	=		<b>Sardinas en lata</b>					
Montería, Mercado del Sur	1.080	1.080	1.080	=		Armenia, Mercar	12.157	12.500	12.337	=	
Neiva, Surabastos	1.280	1.280	1.280	-		Barranquilla, Barranquillita	7.779	7.819	7.799	-	
Palmira (Valle del Cauca)	1.120	1.200	1.170	+		Barranquilla, Granabastos	7.598	7.794	7.717	=	
Pamplona (Norte de Santander)	1.200	1.300	1.233	-		Bogotá, D.C., Corabastos	11.843	12.098	11.967	+	
Pasto, El Potrerillo	1.050	1.100	1.075	-		Bogotá, D.C., Plaza España	11.882	12.118	11.987	-	
Pereira, Mercasa	1.100	1.280	1.177	=		Buenaventura (Valle del Cauca)	9.745	9.973	9.878	+	
Popayán, Plaza de mercado del barrio Bolívar	1.120	1.168	1.147	+		Cali, La Floresta	9.804	10.049	9.967	=	
Santa Marta (Magdalena)	1.040	1.080	1.050	=		Cali, Santa Helena	11.765	12.010	11.928	=	
Sincelejo, Nuevo Mercado	936	1.024	974	=		Cali, Siloé	9.657	9.804	9.730	+	
Tuluá (Valle del Cauca)	1.032	1.112	1.069	=		Cartagena, Bazurto	9.314	9.412	9.346	-	
Tunja, Complejo de Servicios del Sur	620	640	633	+		Cartago (Valle del Cauca)	10.784	11.275	11.029	=	
Valledupar, Mercado Nuevo	960	1.000	973	=		Cúcuta, Cenabastos	12.255	12.941	12.484	n.d.	
Villavicencio, CAV	1.100	1.125	1.106	=		Cúcuta, La Nueva Sexta	11.422	12.255	11.977	=	
<b>Salsa de tomate doy pack</b>						Manizales, Centro Galerías	12.451	12.941	12.782	-	
Armenia, Mercar	13.377	13.706	13.501	=		Medellín, Central Mayorista de Antioquia	10.588	10.686	10.650	=	
Barranquilla, Barranquillita	11.014	11.500	11.257	-		Medellín, Plaza Minorista "José María Villa"	10.784	10.784	10.784	=	
Barranquilla, Granabastos	11.111	11.944	11.521	=		Montería, Mercado del Sur	10.049	10.294	10.159	+	
Bogotá, D.C., Corabastos	10.556	10.833	10.704	+		Palmira (Valle del Cauca)	12.941	13.176	13.042	-	
Bogotá, D.C., Plaza España	10.333	10.889	10.593	-		Pamplona (Norte de Santander)	12.255	12.353	12.320	=	
Bucaramanga, Centroabastos	6.925	11.750	9.323	-		Pereira, Mercasa	12.137	12.706	12.359	=	
Bucaramanga, Mercados del centro	7.117	7.200	7.161	=		Popayán, Plaza de mercado del barrio Bolívar	9.069	9.118	9.085	-	
Cali, La Floresta	11.944	12.667	12.426	=		Santa Marta (Magdalena)	7.157	7.304	7.224	=	
Cali, Santa Helena	11.944	12.222	12.093	+		Sincelejo, Nuevo Mercado	9.500	9.706	9.618	+	
Cali, Siloé	12.222	12.667	12.444	-		Tuluá (Valle del Cauca)	9.706	10.588	10.049	=	
Cartagena, Bazurto	11.111	11.389	11.204	-		Villavicencio, CAV	11.882	12.353	12.056	=	
Cartago (Valle del Cauca)	11.083	11.667	11.361	=		<b>Sopa de pollo (caja)</b>					
Cúcuta, Cenabastos	8.796	9.259	8.951	=		Bogotá, D.C., Corabastos	42.521	42.735	42.664	+	
Cúcuta, La Nueva Sexta	8.796	9.722	9.414	+		Bogotá, D.C., Paloquemao	46.154	49.858	48.148	-	
Manizales, Centro Galerías	11.333	12.500	11.722	=		Bogotá, D.C., Plaza España	42.308	44.160	43.067	+	
Medellín, Central Mayorista de Antioquia	9.653	10.278	9.965	=		<b>Vinagre</b>					
Medellín, Plaza Minorista "José María Villa"	10.556	11.111	10.833	=		Barranquilla, Barranquillita	1.667	1.692	1.679	+	
Montería, Mercado del Sur	10.174	10.659	10.296	=		Barranquilla, Granabastos	1.583	1.750	1.665	=	
Palmira (Valle del Cauca)	12.667	13.000	12.833	+							
Pereira, Mercasa	8.088	8.497	8.306	=							

**Cuadro 9.** Mercados mayoristas. Precios de venta de productos procesados (conclusión)  
2020 (5 al 11 de septiembre)

Productos y mercados	Pesos por kilogramo			Tendencia
	Mínimo	Máximo	Medio	
<b>Vinagre (continuación)</b>				
Bucaramanga, Centroabastos	1.858	2.100	2.014	-
Bucaramanga, Mercados del centro	1.867	2.600	2.233	=
Cartagena, Bazurto	1.208	1.250	1.236	+
Cúcuta, Cenabastos	1.667	1.833	1.722	+
Cúcuta, La Nueva Sexta	1.667	1.750	1.694	=

Productos y mercados	Pesos por kilogramo			Tendencia
	Mínimo	Máximo	Medio	
<b>Vinagre (continuación)</b>				
Pamplona (Norte de Santander)	1.583	1.583	1.583	=
Pereira, Mercasa	4.690	4.733	4.712	=
Santa Marta (Magdalena)	1.217	1.250	1.242	=
Sincelejo, Nuevo Mercado	1.167	1.333	1.250	=
Valledupar, Mercado Nuevo	1.083	1.083	1.083	=

**TENDENCIAS**

---	-	+	+++
Variación mayor al -20 %	Variación entre 0 % y -10 %	Variación entre 0 % y 10 %	Variación mayor al 20 %
--	=	++	n. d.
Variación entre -10 % y -20 %	Variación igual a 0 %	Variación entre 10 % y 20 %	No determinado





@DANE\_Colombia



/DANEColombia



/DANEColombia



@DANEColombia

**SIPSA** Sistema de Información de Precios y Abastecimiento del Sector Agropecuario

[www.dane.gov.co](http://www.dane.gov.co)