


BOLETÍN SEMANAL PRECIOS MAYORISTAS



COMPORTAMIENTO DE LOS PRECIOS

Subieron los precios de los tubérculos

El Departamento Administrativo Nacional de Estadística (DANE), por medio del Sistema de Información de Precios y Abastecimiento del Sector Agropecuario (Sipsa), comunicó que durante la semana del 30 de septiembre al 6 de octubre de 2017 bajaron las cotizaciones de las frutas, pero aumentaron las de los tubérculos y las verduras.

En el grupo de las frutas frescas bajaron los precios del tomate de árbol, la granadilla, la uva red globe nacional, la patilla, la manzana verde importada, la naranja común, el lulo, la ciruela roja, la papaya Maradol, el Tangelo y los mangos común y Tommy. La salida de las cosechas de tomate de árbol en Cundinamarca, Antioquia y Nariño, provocó la reducción en sus cotizaciones a lo largo de la semana.

En el grupo de los tubérculos, se incrementó el precio mayorista de las papas capira, suprema, única, parda pastusa, la arracacha amarilla y el plátano guineo. En el caso de la papa capira, el incremento en los precios se explicó por la reducción en el ingreso de carga desde Nariño y la Sabana de Bogotá. Asimismo, se registró una reducción en el abastecimiento de arracacha amarilla procedente de Tolima y Norte de Santander.

De la misma forma, subieron las cotizaciones de las verduras, debido al comportamiento de la habichuela, la zanahoria, el tomate chonto, el apio, el repollo blanco, el pimentón, el chócolo mazorca y el frijol verde. Para el caso de la habichuela, se registró una reducción en la oferta procedente de Risaralda, Valle del Cauca, Santander y Cundinamarca, donde están terminando las cosechas.

CONTENIDO

Comportamiento de los precios	01
Informe de contexto	02
Indicador de abastecimiento	04
Lo que más sube y lo que más baja	06
Verduras y hortalizas	07
Frutas frescas	20
Tubérculos, raíces y plátanos	35
Granos, carnes y procesados	41
Precios de la panela	71
Precios del arroz	73



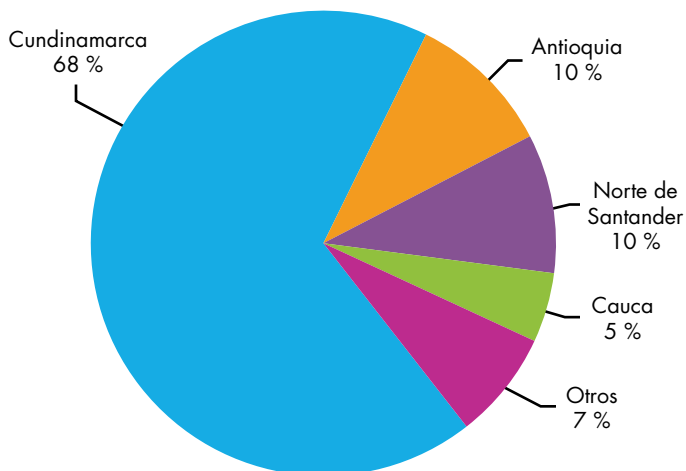
INFORME DE CONTEXTO

Análisis al abastecimiento y a los precios de la fresa

La fresa es un alimento que se consume principalmente en fresco, especialmente en jugos y postres, aunque también es utilizada por parte de la industria para la preparación de mermeladas y dulces. Su producción se da en clima frío y se caracteriza por ser muy perecedera, por lo que su almacenamiento prolongado no es factible, a menos que sea en condiciones de humedad y temperatura contraladas; por esto requiere un manejo de poscosecha riguroso y cuidados a la hora del transporte.

En cuanto al abastecimiento, entre enero de 2016 y agosto de 2017 ingresaron más de 40.000 toneladas de fresa a los diferentes mercados. De este total, Bogotá recibió alrededor de 27.000 toneladas, casi en su totalidad desde Cundinamarca: 99%. Se encontró que

Gráfico 1. Departamentos abastecedores de fresa 2016 (enero) - 2017 (agosto)



Fuente: DANE, Sipsa. Cálculos: DANE.

ese departamento participó con un 68% del total del abastecimiento reportado para ese periodo.

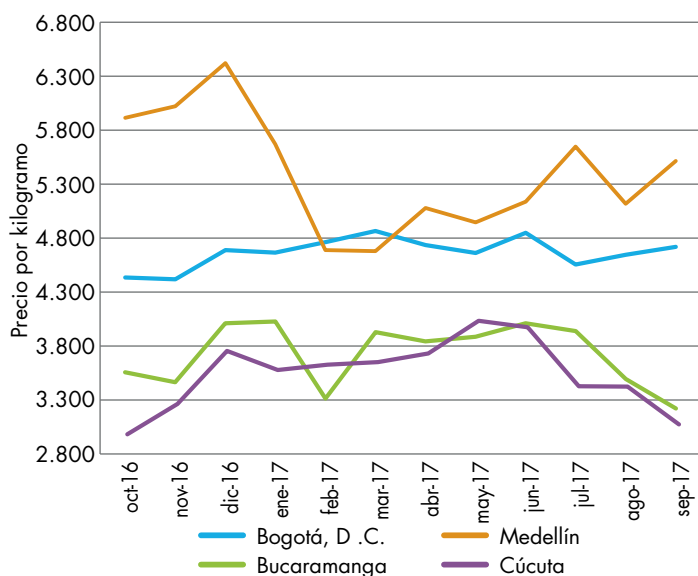
En Bogotá se comercializa fresa que ingresa específicamente de los municipios de Facatativá, Sibaté, Chocotá, El Rosal, Guasca, Madrid, Granada, Bojacá, Cajicá y Soacha. Los comerciantes consideran que la de mejor calidad es la que se cultiva en Cajicá, Madrid y Facatativá, tanto por su sabor, como por su tamaño y vida útil; ellos también afirmaron que en el mercado se negocia fresa procedente de otras regiones, pero que esta llega con daños o muy blanda, razón por la cual no es muy usual su comercio.

Después de Bogotá, los otros mercados hacia donde es enviado el producto de Cundinamarca son los de Armenia, Villavicencio, Barranquilla y Neiva. En cambio, otras ciudades como Medellín y Cúcuta se abastecen de la producción regional, mientras que Bucaramanga y Cali lo hacen de departamentos aledaños como Norte de Santander y Cauca, respectivamente.

En Medellín, por ejemplo, más del 90% del total de fresa que se comercializa proviene del municipio de La Unión, en el mismo Antioquia; y, en menor proporción, de Guarne, La Ceja, Envigado, Marinilla y la zona rural de Medellín.

En Cúcuta se presenta una situación similar, pues la totalidad del producto comercializado en el mercado mayorista de Cenabastos proviene de municipios cercanos como Pamplona, Cácuta, Chitagá y Silos. No obstante, este último municipio también tiene un papel importante en el abastecimiento de Bucaramanga, pues aporta más del 60% de la fresa que ingresa a la capital de Santander.

Gráfico 2. Comportamiento de los precios de la fresa en Bogotá, Bucaramanga, Cúcuta y Medellín 2016 (octubre) - 2017 (septiembre)



Fuente: DANE, Sipsa.

En otras palabras, de las más de 3.000 toneladas que ingresaron al mercado mayorista de Bucaramanga en este periodo, más de 2.150 llegaron del departamento de Norte de Santander, lo que representó un 71% del total; asimismo, cabe resaltar que cerca de 2.000 llegaron específicamente desde el municipio de Silos, lo que muestra una relación directa entre estos mercados, dado que gran parte de la fruta que comercializan proviene de una misma zona de producción. Finalmente, allí en Bucaramanga, el resto del abastecimiento se compone principalmente del producto que ingresa desde Boyacá, ya que este aporta otro 23% del total que allí se comercializa.

En cuanto a los precios, no se registra una tendencia específica en alguna época particular del año. Las únicas ciudades que mostraron patrones similares en las cotizaciones fueron Cúcuta y Bucaramanga, situación que se puede explicar porque se abastecen de las mismas zonas de producción, como se mencionó anteriormente. Además, estas dos ciudades reportaron los precios promedio más bajos en comparación con otros mercados, mientras que los más altos se registraron en Armenia, Cali y Medellín.

En el gráfico 2 se observa que la capital de Antioquia reportó uno de los precios más altos finalizando el año

2016. Según los comerciantes, en este momento se registró un menor volumen de oferta debido a la disminución de las recolecciones en La Unión y Guarne, por la reducción en las cosechas y las fuertes precipitaciones. Estas condiciones también afectaron la calidad del producto y provocaron un incremento en las cotizaciones del poco producto de primera calidad que se ofertó.

Dada esta situación, a Medellín ingresó fresa proveniente desde algunas zonas de producción ubicadas en Pamplona (Norte de Santander) e incluso desde Facatativá (Cundinamarca). Además, los comerciantes antioqueños indicaron que, aunque ocasionalmente ingresa producto desde Santander, en estos meses también se redujo la oferta de ese departamento. En los meses de enero y febrero los precios mayoristas de esta fruta reportaron reducciones. Por ejemplo, la cotización por kilo pasó de \$6.400 en diciembre, a \$5.670 y a \$4.700, en enero y febrero, respectivamente, lo que representó una caída del 12% y del 17%. La razón de esta situación fue la normalización en las actividades productivas en el municipio de La Unión, a lo que se sumó la reducción en el volumen de demanda del producto.

Por otro lado, en la ciudad de Bogotá se observó un comportamiento diferente, pues allí las variaciones no superaron el 6% durante este periodo, lo que demuestra estabilidad en las cotizaciones. En Bogotá la razón del incremento en los precios estuvo relacionada con las mayores labores de selección del producto, pues las condiciones climáticas de ese periodo provocaron daños y afectaciones en la calidad del producto.

En conclusión, la producción de fresa está concentrada principalmente en el departamento de Cundinamarca, desde donde se recibe más del 60% del total del abastecimiento, destacándose el municipio de Facatativá como el que reporta el mayor número de toneladas ingresadas a diferentes mercados, y el producto que de allí llega cuenta con una amplia aceptación debido a su mayor tamaño, mejor sabor y mayor tiempo de conservación. Asimismo, se encontró que los precios de este producto no mostraron una única tendencia en los diferentes mercados, comportamiento que puede estar relacionado con la procedencia y las diferencias en los ciclos de cosecha en cada región.

INDICADOR DE ABASTECIMIENTO DE ALIMENTOS

Menor ingreso de alimentos frescos

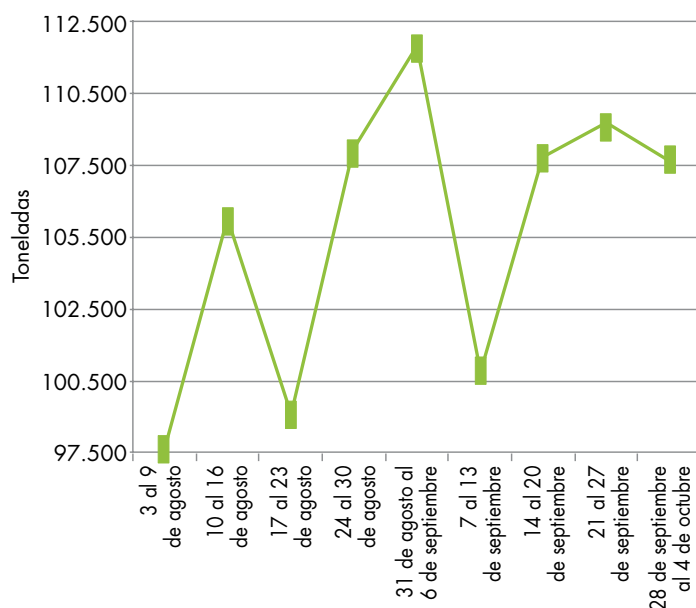
El acopio en los mercados mayoristas de Mercar, Barranquillita, Granabastos, Corabastos, Paloquemao, Plaza Las Flores, Plaza Samper Mendoza, Centroabastos, Cavasa, Santa Helena, Bazurto, Cenabastos, La Nueva Sexta, Centro de Acopio de Ipiales, Central Mayorista de Antioquia, Plaza Minorista José María Villa, Surabastos, Mercasa, Complejo de Servicios del Sur y la Central de Abastos de Villavicencio, para las semanas del 21 al 27 de septiembre de 2017 y del 28 de septiembre al 4 de octubre de 2017, se registró un descenso del 1,24%.

De manera que las verduras y hortalizas registraron una caída del 4,15%, los tubérculos, raíces y plátanos disminuyeron sus inventarios en 3,00% y las frutas redujeron su oferta en un 2,40%. Mientras que la categoría otros grupos, en la que se encuentran las carnes, los procesados, los granos, los cereales, los lácteos, los huevos y los pescados, mejoró su abastecimiento en un 7,45%.

Los mercados mayoristas que presentaron un menor abastecimiento de alimentos fueron: Cartagena, en Bazurto, donde el acopio de alimentos decreció un 10,59% a raíz de la categoría de otros grupos, que disminuyó su stock en un 17,20%, por productos como el arroz, el azúcar, la carne de pollo y los huevos; en el Complejo de Servicios del Sur, en Tunja, el aprovisionamiento presentó una reducción del 8,69%, ya que las verduras y hortalizas contrajeron su oferta en un 20,21%, como resultado del poco despacho de cebolla junca, tomate chonto y chόcolo mazorca; en Centroabastos, en Bucaramanga, el suministro de alimentos descendió en un 4,55% debido al menor ingreso de frutas en un 10,04% por productos como papaya Maradol, piña gold y naranja tangelo. En el caso de Barranquilla, en los merca-

dos de Barranquillita y Granabastos, el abastecimiento decreció un 4,52% por los tubérculos, raíces y plátanos, que redujeron su stock en un 18,48% ante la poca entrada de papas única y R-12, plátano hartón verde, yuca y ñame; en cuanto a Cavasa y Santa Helena, en Cali, el abastecimiento cayó un 4,42%, por una menor entrada de tubérculos, raíces y plátanos en un 12,50%, por alimentos como el plátano hartón verde, las papas única y criolla y la arracacha; en los mercados de Bogotá, Corabastos, Paloquemao, las Flores y Samper Mendoza, el aprovisionamiento de alimentos descendió un 1,44% por las verduras y hortalizas que reportaron una caída en sus volúmenes en un 4,39% por la cebolla cabezona, la zanahoria, el tomate chonto y el chόcolo mazorca. Finalmente, en Medellín, en los mercados de la Central Mayorista de Antioquia y La Plaza Minorista José María Villa, sus volúmenes disminuyeron en un 1,25% debido al grupo de las frutas, que presentó una reducción del 5,84% por el bajo ingreso de piña gold, manzana importada, guayaba pera y banano criollo. Así, la participación para la semana comprendida del 28 de septiembre al 4 de octubre de 2017, en el acumulado de los mercados, fue de la siguiente manera: los tubérculos, raíces y plátanos con el 27,88%, las verduras y hortalizas con el 26,83%, las frutas frescas con un 25,19% y otros grupos (carnes, procesados, granos, cereales, lácteos, huevos y pescados) con un 20,10%.

Gráfico 3. Abastecimiento semanal 2017 (1 de junio al 2 de agosto)



Fuente: DANE, Sipsa.

Cuadro 1. Evolución del abastecimiento por ciudad 2017 (21 de septiembre al 4 de octubre)

Total mercados			
Grupo	21 al 27 de septiembre	28 septiembre al 4 octubre	Variación (%)
Frutas	27.755	27.089	-2,40
Tubérculos, raíces y plátanos	30.905	29.977	-3,00
Verduras y hortalizas	30.098	28.849	-4,15
Otros grupos	20.111	21.609	7,45
Total general	108.869	107.524	-1,24

Armenia, Mercar			
Grupo	21 al 27 de septiembre	28 septiembre al 4 octubre	Variación (%)
Frutas	525	560	6,83
Tubérculos, raíces y plátanos	764	708	-7,24
Verduras y hortalizas	468	531	13,63
Otros grupos	405	361	-10,76
Total general	2.161	2.161	0,04

Barranquilla, Barranquillita y Granabastos			
Grupo	21 al 27 de septiembre	28 septiembre al 4 octubre	Variación (%)
Frutas	2.217	2.129	-3,98
Tubérculos, raíces y plátanos	2.163	1.764	-18,48
Verduras y hortalizas	1.534	1.544	0,68
Otros grupos	2.563	2.658	3,68
Total general	8.478	8.095	-4,52

Bogotá, D.C., Corabastos, Paloquemao, Plaza Las Flores y Plaza Samper Mendoza			
Grupo	21 al 27 de septiembre	28 septiembre al 4 octubre	Variación (%)
Frutas	12.238	12.434	1,60
Tubérculos, raíces y plátanos	13.334	13.158	-1,32
Verduras y hortalizas	15.421	14.743	-4,39
Otros grupos	5.665	5.650	-0,26
Total general	46.658	45.985	-1,44

Bucaramanga, Centroabastos			
Grupo	21 al 27 de septiembre	28 septiembre al 4 octubre	Variación (%)
Frutas	2.320	2.087	-10,04
Tubérculos, raíces y plátanos	1.811	1.715	-5,27
Verduras y hortalizas	2.196	2.001	-8,86
Otros grupos	203	429	111,29
Total general	6.529	6.232	-4,55

Cali, Cavasa y Santa Helena			
Grupo	21 al 27 de septiembre	28 septiembre al 4 octubre	Variación (%)
Frutas	2.006	1.783	-11,11
Tubérculos, raíces y plátanos	2.812	2.460	-12,50
Verduras y hortalizas	2.134	1.888	-11,53
Otros grupos	2.341	2.751	17,50
Total general	9.293	8.882	-4,42

Cartagena, Bazarito			
Grupo	21 al 27 de septiembre	28 septiembre al 4 octubre	Variación (%)
Frutas	650	613	-5,73
Tubérculos, raíces y plátanos	1.276	1.089	-14,67
Verduras y hortalizas	707	690	-2,32
Otros grupos	575	476	-17,20
Total general	3.208	2.868	-10,59

Cúcuta, Cenabastos y La Nueva Sexta			
Grupo	21 al 27 de septiembre	28 septiembre al 4 octubre	Variación (%)
Frutas	769	795	3,34
Tubérculos, raíces y plátanos	1.642	1.635	-0,47
Verduras y hortalizas	1.078	979	-9,13
Otros grupos	871	1.370	57,23
Total general	4.360	4.779	9,59

Ipiales, Centro de Acopio			
Grupo	21 al 27 de septiembre	28 septiembre al 4 octubre	Variación (%)
Frutas	9	52	472,22
Tubérculos, raíces y plátanos	574	485	-15,48
Verduras y hortalizas	596	664	11,29
Total general	1.179	1.200	1,78

Medellín, Central Mayorista de Antioquia y Plaza Minorista José María Villa			
Grupo	21 al 27 de septiembre	28 septiembre al 4 octubre	Variación (%)
Frutas	5.058	4.763	-5,84
Tubérculos, raíces y plátanos	4.385	4.423	0,86
Verduras y hortalizas	3.973	3.917	-1,40
Otros grupos	6.249	6.316	1,08
Total general	19.665	19.419	-1,25

Neiva, Surabastos			
Grupo	21 al 27 de septiembre	28 septiembre al 4 octubre	Variación (%)
Frutas	487	467	-4,11
Tubérculos, raíces y plátanos	614	742	20,84
Verduras y hortalizas	613	550	-10,21
Otros grupos	465	472	1,40
Total general	2.179	2.231	2,38

Pereira, Mercasa			
Grupo	21 al 27 de septiembre	28 septiembre al 4 octubre	Variación (%)
Frutas	718	589	-17,91
Tubérculos, raíces y plátanos	346	481	38,99
Verduras y hortalizas	411	426	3,79
Otros grupos	625	973	55,75
Total general	2.099	2.469	17,64

Tunja, Complejo de Servicios del Sur			
Grupo	21 al 27 de septiembre	28 septiembre al 4 octubre	Variación (%)
Frutas	421	399	-5,14
Tubérculos, raíces y plátanos	697	689	-1,13
Verduras y hortalizas	590	471	-20,21
Otros grupos	3	3	0,00
Total general	1.711	1.562	-8,69

Villavicencio, Central de Abastos de Villavicencio			
Grupo	21 al 27 de septiembre	28 septiembre al 4 octubre	Variación (%)
Frutas	337	418	23,84
Tubérculos, raíces y plátanos	488	629	28,89
Verduras y hortalizas	379	443	16,91
Otros grupos	146	150	2,82
Total general	1.350	1.639	21,45

Ciudades	Lo que más sube	Lo que más baja
Barranquilla	Repollo blanco; pimentón; zanahoria bogotana; cebolla junca Aquitania y Berlín; tomates chonto y Riogrande bumangués; ají topito dulce; coliflor; brócoli; zapote; maracuyá valluno y santandereano; limón Tahití; guayaba pera; papas única, R-12 roja y criolla sucia; plátano hartón verde; pollo entero congelado sin vísceras.	Ahuyama, arveja verde en vaina, berenjena, cebolla cabeza blanca, habichuela, tomate de árbol, lulo, papa criolla limpia, aceite girasol y aceite vegetal mezclada, arveja verde seca importada, lenteja importada.
Bogotá D. C.	Repollo verde; apio; zanahoria; chócolo mazorca; calabaza; habichuela; rábano rojo; remolacha; frijol verde cargamanto; tomate chonto; cebolla cabeza blanca; melón Cantalup; curuba; piñas gold y perolera; maracuyá; papas suprema, rubí, superior, única, parda pastusa, sabanera y R-12 negra y roja; queso costeño; panela cuadrada morena; pollo entero fresco sin vísceras.	Brócoli, espinaca, cebolla junca Aquitania, cebolla cabeza roja, lechuga Batavia, ahuyama, arveja verde en vaina, acelga, pimentón, pitahaya, ciruela roja, guayaba pera, uvas verde y red globe nacional, lulo, tangelo, mango Tommy, mandarina arrayana, granadilla, papaya Maradol, plátano hartón verde y maduro, queso doble crema, frijol radical, harina de trigo.
Bucaramanga	Pimentón rojo y verde; zanahoria; chócolo mazorca; tomate Riogrande; habichuela; remolacha; frijol y arveja verdes en vaina; limón Tahití y común; uchuva; kiwi; uva importada; banano criollo; papas suprema, única, parda pastusa y R-12 negra.	Brócoli; coliflor; cebolla junca; cebolla cabeza blanca; tomate Riogrande; remolacha; espinaca; chócolo mazorca; ahuyama; guayaba pera; patilla; tomate de árbol; tangelo; mora de Castilla; uvas verde, red globe nacional e importada; naranja Valencia; banano criollo; papa criolla limpia; arroz sopa cristal.
Cali	Habichuela; apio; tomates chonto regional y larga vida; frijol verde cargamanto; zanahoria; cebolla cabeza blanca bogotana; pepino cohombro; guayaba pera; maracuyá; piñas manzana y gold; limón común valluno; papaya Maradol; banano criollo; papas parda pastusa, suprema, única, Betina y capira; plátano hartón verde; pierna pernil con rabadilla; filete de basa congelado importado; tilapia roja entera congelada.	Cebolla junca Aquitania y Tenerife, remolacha bogotana, arveja verde en vaina pastusa, repollo blanco, pimentón, tomate de árbol, uva red globe nacional, patilla, mora de Castilla, manzana royal gala importada, uva importada, arracacha amarilla, calamar blanco entero, queso cuajada.
Cartagena	Pepino cohombro, ají topito dulce, pimentón, ahuyama, maracuyá valluno y santandereano, limón Tahití, frijol Zaragoza, sardinas en lata.	Tomate Riogrande bumangués, cebolla cabeza roja peruana, cebolla junca Berlín, coliflor, espinaca, rábano rojo, remolacha, guayaba común, granadilla, manzana verde importada, uvas importada y red globe nacional, yuca criolla, azúcar sulfitada, frijol cabeza negra importado.
Cúcuta	Zanahoria; tomate chonto; frijol verde bolo y frijol verde en vaina; pimentón; ajo; cebolla cabeza blanca; brócoli; coliflor; chócolo mazorca; limón Tahití y común; piña gold; mora de Castilla; melón Cantalup; curuba; guanábana; papas única, suprema, superior y parda pastusa; arracacha amarilla; bocachico criollo fresco; carne de res cadera.	Arveja verde en vaina, cebolla junca Berlín, cebolla cabeza roja, calabaza, remolacha regional, apio, pitahaya, guayaba pera y común, patilla, naranja común, mandarina común, lulo, papaya Maradol, tomate de árbol, uva verde, manzana verde importada, filete de basa congelado importado, arveja seca importada verde y amarilla, arroz de primera.
Medellín	Habichuela; tomate chonto regional; brócoli; repollo blanco; acelga; remolacha; calabacín; frijol verde cargamanto; ajo; coliflor; pimentón verde; pepino cohombro; arveja verde en vaina; maracuyá antioqueño y valluno; limón común y mandarino; guayaba pera y manzana; mango de azúcar; naranja Valencia; aguacate papelillo; zapote; melón Cantalup; piña perolera; papaya Maradol; mora de Castilla; guanábana; plátanos guineo, comino y hartones verde y maduro; papas capira, nevada, R-12 negra y criolla limpia; arracacha blanca; sierra entera congelada; filete de basa congelado importado; tilapia roja entera congelada.	Cebolla junca; cebolla cabeza roja importada; berenjena; lechuga Batavia y lechuga crespita verde; rábano rojo; arveja verde en vaina pastusa; uvas verde, red globe nacional e importada; ciruela roja; patilla baby; papayas tainung, melona, redonda y hawaiana; mango Tommy y manzano; piña manzana; tangelo; durazno nacional e importado; ciruela importada; manzana verde importada; panela redonda blanca y morena; maíz amarillo trillado; bagre rayado en postas congelado.
Pereira	Zanahoria bogotana; apio; habichuela; frijol verde en vaina; repollo blanco; tomate chonto; pepino cohombro; cebolla cabeza blanca; lechuga Batavia; melón Cantalup; aguacate papelillo; maracuyá; naranjas Sweet y Valencia; piña gold; guayaba pera; limón común; manzana roja importada; papaya Maradol; papas única, rubí, parda pastusa, R-12 roja y capira; plátano dominico hartón verde y maduro y plátano hartón verde y maduro; arracacha blanca; queso costeño; carne de res costilla.	Arveja verde en vaina; coliflor; curuba; granadilla; mandarina Oneco; uva red globe nacional; mangos Yulima, común y Tommy; tomate de árbol; papa criolla limpia; carne de cerdo en canal; carne de cerdo brazo sin hueso; camarón tití precocido seco.

VERDURAS Y HORTALIZAS

Disminuyó el abastecimiento de habichuela

A lo largo de la semana aumentaron las cotizaciones de la habichuela, pues las precipitaciones de los últimos días han afectado el desarrollo normal de las cosechas en las zonas productoras ubicadas en Pereira (Risaralda), Alcalá, El Cerrito, Rozo (Valle del Cauca), Neira, Chinchiná (Caldas), Girón, Rionegro, (Santander), El Santuario y El Carmen de Viboral (Antioquia). Esta situación se registró en treinta y seis de los cuarenta y tres mercados en donde se comercializó. En Bogotá D. C. y Bucaramanga, por ejemplo, el incremento superó el 20,00 %, en promedio, vendiéndose el kilo a \$1.755 y a \$1.974, respectivamente.

El aumento de los precios también se observó en otras verduras y hortalizas como el tomate chonto, la zanahoria, el frijól verde cargamanto, el apio, el repollo blanco y el pimentón. En cuanto al tomate chonto, el alza se observó en veintidós de los veinticinco mercados en donde se ofreció, ya que disminuyeron las actividades de recolección en las regiones de Manizales, Neira, Chinchiná (Caldas), Pereira (Risaralda), Alcalá (Valle del Cauca), El Peñol, Santa Bárbara, Abejorral (Antioquia), Ábrego, Ocaña, Los Patios y Chinácota (Norte de Santander).

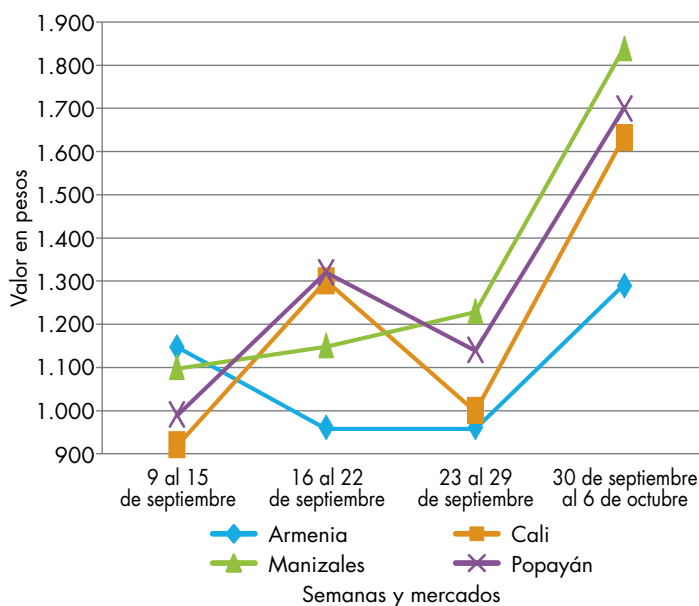
A su vez, subieron los precios mayoristas de la zanahoria, ya que según las fuentes encuestadas, las bajas temperaturas han afectado la producción en los municipios de Tunja, Ventaquemada, Samacá (Boyacá), Túquerres, Ipiales (Nariño) y Mutiscua (Norte de Santander), así como en el Altiplano Cundiboyacense y el Oriente antioqueño; lo anterior contribuyó a que el precio de este alimento se elevara en veinticinco de los veintinueve

mercados en donde se consiguió. En Cali y Tunja, el kilo se transó a \$652 y a \$942, respectivamente, lo que indicó un incremento en promedio del 21,20 %.

Al mismo tiempo, hubo una limitada oferta procedente de los municipios de Pasto, Taminango (Nariño), Cajamarca (Tolima), Bolívar, Tuluá (Valle del Cauca), Marinilla, El Santuario y El Carmen de Viboral (Antioquia), que provocó que el precio del frijól verde cargamanto subiera en dieciocho de los veintidós mercados en donde se negoció. Conducta similar se evidenció en las cotizaciones del apio, como respuesta a una disminución de las cosechas en Mutiscua (Norte de Santander), Ramiriquí, Sogamoso, Santa Rosa (Boyacá), el Altiplano Cundiboyacense y el departamento de Cundinamarca; por esta razón, el precio se acrecentó en veinticuatro de los treinta y tres mercados en donde se ofreció.

En cambio, esta semana bajó el precio de la arveja verde en vaina en veinticuatro de los treinta y cinco mercados en donde se vendió, gracias a una mayor disponibilidad desde Ipiales (Nariño), Ocaña, Pamplona, Chitagá (Norte de Santander), Tunja (Boyacá), Cajamarca (Tolima), El Santuario, Sonsón y Marinilla (Antioquia). En Cúcuta, por ejemplo, el kilo se transó a \$2.729, lo que indicó una reducción del 14,88 % en el precio.

Gráfico 4. Comportamiento de los precios de la habichuela 2017 (9 de septiembre al 6 de octubre)



Fuente: DANE, Sipsa.

Cuadro 2. Mercados mayoristas. Precios de venta de verduras y hortalizas 2017 (30 de septiembre al 6 de octubre)

Productos y mercados	Pesos por kilogramo			
	Mínimo	Máximo	Medio	Tendencia
Acelga				
Armenia, Mercar	1.000	1.067	1.044	-
Barranquilla, Barranquillita	2.400	2.600	2.517	-
Bogotá, D. C., Corabastos	400	700	489	-
Bucaramanga, Centroabastos	1.000	1.000	1.000	=
Chiquinquirá (Boyacá)	1.667	1.667	1.667	+
Duitama (Boyacá)	1.000	1.000	1.000	=
Ibagué, Plaza La 21	1.120	1.200	1.160	-
Ipiales (Nariño), Ipiales somos todos	1.500	1.500	1.500	+
Medellín, Central Mayorista de Antioquia	1.000	1.500	1.315	+++
Neiva, Surabastos	1.500	2.000	1.698	+
Pamplona (Norte de Santander)	2.000	2.000	2.000	=
Pasto, El Potrerillo	1.000	2.000	1.583	-
Sogamoso (Boyacá)	1.000	1.000	1.000	=
Tunja, Complejo de Servicios del Sur	1.000	1.000	1.000	=
Ubaté (Cundinamarca)	500	500	500	-
Villavicencio, CAV	900	1.200	1.054	-

Ahuyama

Arauca (Arauca)	1.000	1.000	1.000	=
Armenia, Mercar	1.000	1.000	1.000	=
Barranquilla, Barranquillita	714	786	738	-
Barranquilla, Granabastos	943	1.214	1.101	-
Bogotá, D. C., Corabastos	1.000	1.500	1.211	-
Bucaramanga, Centroabastos	700	700	700	-
Buenaventura (Valle del Cauca)	1.000	1.200	1.050	-
Cali, Cavasa	950	1.100	1.003	+
Cali, Santa Helena	900	900	900	=
Cartagena, Bazaruto	1.314	1.357	1.343	+
Cartago (Valle del Cauca)	800	1.000	925	=
Cúcuta, Cenabastos	800	900	860	-
Duitama (Boyacá)	469	563	531	-
Ibagué, Plaza La 21	1.200	1.300	1.250	-
Manizales (Caldas)	1.000	1.200	1.100	=
Medellín, Central Mayorista de Antioquia	800	900	811	+
Medellín, Plaza Minorista José María Villa	700	800	789	-
Montería (Córdoba)	600	800	750	-
Palmira (Valle del Cauca)	1.000	1.000	1.000	=
Pamplona (Norte de Santander)	1.000	1.000	1.000	=
Pereira, La 41	1.000	1.000	1.000	=
Pereira, Mercasa	800	1.000	900	=
Popayán (Cauca)	780	800	798	+
Rionegro (Antioquia)	800	900	878	-
San Gil (Santander)	700	800	756	-
Santa Marta (Magdalena)	857	857	857	-
Sincelejo (Sucre)	800	800	800	-
Socorro (Santander)	700	800	767	=
Sogamoso (Boyacá)	700	750	722	-
Tuluá (Valle del Cauca)	900	1.000	950	-

Productos y mercados	Pesos por kilogramo			
	Mínimo	Máximo	Medio	Tendencia
Ahuyama (continuación)				
Tunja, Complejo de Servicios del Sur	625	625	625	-
Valledupar, Mercabastos	700	800	767	-
Valledupar, Mercado Nuevo	800	800	800	-
Yopal (Casanare)	1.000	1.000	1.000	n.d.

Ahuyamín (Sakata)

Bogotá, D. C., Corabastos	600	700	668	+
Bucaramanga, Centroabastos	700	800	771	+
Duitama (Boyacá)	920	1.000	973	+
Florencia (Cauquetá)	960	1.040	1.000	-
Ibagué, Plaza La 21	1.400	1.400	1.400	+
Neiva, Surabastos	720	1.040	874	-
Pamplona (Norte de Santander)	1.200	1.200	1.200	+
San Gil (Santander)	700	800	733	=
Sogamoso (Boyacá)	800	900	833	+
Tunja, Complejo de Servicios del Sur	920	1.000	973	-
Villavicencio, CAV	1.000	1.300	1.125	++
Yopal (Casanare)	1.000	1.200	1.150	n.d.

Aji topito dulce

Barranquilla, Barranquillita	2.500	3.000	2.831	=
Cartagena, Bazaruto	1.625	2.050	1.814	++
Medellín, Central Mayorista de Antioquia	1.800	2.000	1.983	+
Montería (Córdoba)	3.000	3.250	3.083	+
Sincelejo (Sucre)	2.000	2.500	2.167	+++

Ajo

Bogotá, D. C., Corabastos	5.000	6.000	5.650	-
Chiquinquirá (Boyacá)	4.000	4.000	4.000	=
Cúcuta, Cenabastos	1.000	1.600	1.225	++
Duitama (Boyacá)	2.000	2.000	2.000	-
Ipiales (Nariño), Ipiales somos todos	4.000	4.500	4.458	-
Manizales (Caldas)	4.375	5.000	4.688	=
Medellín, Central Mayorista de Antioquia	4.000	6.000	5.403	++
Pamplona (Norte de Santander)	1.500	1.875	1.639	-
Pasto, El Potrerillo	4.000	4.500	4.208	-
Pereira, La 41	3.889	5.000	4.343	+
Pereira, Mercasa	3.778	4.444	4.231	-
San Gil (Santander)	2.000	2.200	2.067	+
Sogamoso (Boyacá)	2.000	2.000	2.000	=
Tunja, Complejo de Servicios del Sur	3.000	3.400	3.240	=
Villavicencio, CAV	3.000	3.500	3.229	-

Ajo importado

Arauca (Arauca)	10.200	10.200	10.200	=
Armenia, Mercar	4.500	4.700	4.567	+
Barranquilla, Barranquillita	3.800	4.000	3.950	-
Barranquilla, Granabastos	4.400	4.600	4.550	+

BOLETÍN SEMANAL PRECIOS MAYORISTAS

Cuadro 2. Mercados mayoristas. Precios de venta de verduras y hortalizas (continuación)
2017 (30 de septiembre al 6 de octubre)

Productos y mercados	Pesos por kilogramo				Tendencia	Productos y mercados	Pesos por kilogramo				Tendencia
	Mínimo	Máximo	Medio				Mínimo	Máximo	Medio		
Ajo importado (continuación)						Apio (continuación)					
Bogotá, D. C., Corabastos	4.500	5.500	4.914	-		Pereira, La 41	1.417	2.000	1.764	+++	
Bucaramanga, Centroabastos	4.500	5.000	4.927	-		Pereira, Mercasa	1.500	2.500	2.076	+++	
Buenaventura (Valle del Cauca)	5.000	5.000	5.000	-		Rionegro (Antioquia)	500	700	621	-	
Cali, Cavasa	4.500	4.700	4.529	+		Santa Marta (Magdalena)	1.000	1.667	1.247	++	
Cali, Santa Helena	4.300	4.500	4.467	-		Sincelejo (Sucre)	800	800	800	=	
Cartagena, Bazurto	4.500	4.800	4.558	-		Sogamoso (Boyacá)	900	1.000	944	+++	
Cartago (Valle del Cauca)	4.800	5.000	4.933	=		Tuluá (Valle del Cauca)	1.417	2.000	1.681	+++	
Cúcuta, Cenabastos	4.800	5.000	4.927	-		Tunja, Complejo de Servicios del Sur	600	900	833	+++	
Ibagué, Plaza La 21	5.000	5.500	5.250	+		Valledupar, Mercabastos	1.000	1.333	1.294	+	
Ipiales (Nariño), Ipiales somos todos	4.700	5.000	4.833	+		Villavicencio, CAV	1.200	2.000	1.692	+++	
Manizales (Caldas)	5.000	6.000	5.438	-							
Medellín, Central Mayorista de Antioquia	5.000	5.500	5.285	+		Arveja verde en vaina					
Montería (Córdoba)	4.300	4.500	4.433	-		Arauca (Arauca)	4.222	4.444	4.333	-	
Neiva, Surabastos	4.500	5.000	4.700	+		Armenia, Mercar	2.000	2.400	2.142	-	
Palmira (Valle del Cauca)	4.500	4.700	4.550	=		Barranquilla, Barranquillita	5.000	5.500	5.242	-	
Pasto, El Potrerillo	4.500	4.500	4.500	-		Barranquilla, Granabastos	4.200	5.000	4.500	-	
Pereira, La 41	5.300	6.000	5.633	-		Bogotá, D. C., Corabastos	2.200	3.000	2.439	-	
Pereira, Mercasa	4.400	5.500	4.794	+		Bucaramanga, Centroabastos	2.400	2.800	2.480	+	
Popayán (Cauca)	4.800	5.000	4.925	+		Cartago (Valle del Cauca)	2.240	2.400	2.347	-	
Sincelejo (Sucre)	4.400	4.500	4.461	-		Chiquinquirá (Boyacá)	2.000	2.400	2.200	-	
Tuluá (Valle del Cauca)	4.700	5.000	4.825	+		Cúcuta, Cenabastos	2.500	3.000	2.729	-	
Valledupar, Mercabastos	4.600	4.700	4.617	+		Duitama (Boyacá)	2.200	2.400	2.300	=	
						El Carmen de Viboral (Antioquia)	1.500	1.800	1.650	+	
Apio						El Santuario (Antioquia)	2.000	2.500	2.213	+++	
Arauca (Arauca)	1.667	1.667	1.667	=		Ibagué, Plaza La 21	1.400	2.720	2.080	++	
Armenia, Mercar	850	1.000	917	+		Ipiales (Nariño), Ipiales somos todos	1.100	1.500	1.231	-	
Barranquilla, Barranquillita	1.200	1.500	1.325	+		La Ceja (Antioquia)	2.000	2.500	2.042	+++	
Barranquilla, Granabastos	1.400	1.800	1.558	+		Manizales (Caldas)	2.000	2.500	2.250	-	
Bogotá, D. C., Corabastos	1.000	2.000	1.514	+++		Marinilla (Antioquia)	1.500	2.000	1.704	-	
Bucaramanga, Centroabastos	1.000	1.250	1.141	+		Medellín, Central Mayorista de Antioquia	1.600	2.000	1.839	+	
Cali, Cavasa	1.059	1.471	1.252	+++		Medellín, Plaza Minorista José María Villa	2.000	2.300	2.127	+	
Cali, Santa Helena	1.176	1.294	1.206	+++		Neiva, Surabastos	2.000	2.800	2.216	-	
Cartagena, Bazurto	1.500	1.500	1.500	=		Palmira (Valle del Cauca)	1.600	1.800	1.750	-	
Cartago (Valle del Cauca)	1.360	2.080	1.707	+++		Pamplona (Norte de Santander)	1.800	2.917	2.271	-	
Chiquinquirá (Boyacá)	750	1.000	863	++		Pereira, La 41	1.600	2.400	2.027	-	
Cúcuta, Cenabastos	667	933	811	-		Pereira, Mercasa	1.600	2.400	2.152	-	
Duitama (Boyacá)	700	700	700	++		Rionegro (Antioquia)	1.800	2.100	1.927	-	
Ibagué, Plaza La 21	1.440	2.240	1.840	+++		San Gil (Santander)	2.400	2.800	2.560	-	
Ipiales (Nariño), Ipiales somos todos	1.500	2.000	1.667	-		San Vicente (Antioquia)	1.500	1.700	1.588	++	
Manizales (Caldas)	1.280	2.160	1.740	+++		Socorro (Santander)	2.400	2.800	2.653	-	
Marinilla (Antioquia)	450	600	513	+++		Sogamoso (Boyacá)	2.200	2.600	2.467	-	
Medellín, Central Mayorista de Antioquia	600	700	654	-		Sonsón (Antioquia)	1.333	1.500	1.456	+	
Medellín, Plaza Minorista José María Villa	500	900	708	+++		Tuluá (Valle del Cauca)	1.760	2.000	1.900	-	
Montería (Córdoba)	600	900	725	-		Tunja, Complejo de Servicios del Sur	2.000	2.600	2.227	-	
Neiva, Surabastos	1.500	3.000	2.339	+++		Ubaté (Cundinamarca)	1.400	1.400	1.400	-	
Palmira (Valle del Cauca)	1.667	2.000	1.833	++		Villavicencio, CAV	1.800	2.600	2.092	-	
Pamplona (Norte de Santander)	833	833	833	-		Yopal (Casanare)	3.125	3.750	3.359	n.d.	

Cuadro 2. Mercados mayoristas. Precios de venta de verduras y hortalizas (continuación)
2017 (30 de septiembre al 6 de octubre)

Productos y mercados	Pesos por kilogramo			
	Mínimo	Máximo	Medio	Tendencia
Arveja verde en vaina pastusa				
Buenaventura (Valle del Cauca)	2.400	2.800	2.600	=
Cali, Cavasa	1.600	2.000	1.788	-
Cali, Santa Helena	1.800	2.000	1.850	-
Manizales (Caldas)	2.000	2.500	2.250	=
Medellín, Central Mayorista de Antioquia	1.400	1.700	1.554	-
Pasto, El Potrerillo	1.400	1.800	1.578	-
Popayán (Cauca)	1.700	1.800	1.778	-
Berenjena				
Barranquilla, Barranquillita	750	875	817	-
Bogotá, D. C., Corabastos	1.200	1.500	1.400	-
Cartagena, Bazaruto	1.750	1.875	1.806	-
Manizales (Caldas)	2.000	2.500	2.175	=
Medellín, Central Mayorista de Antioquia	1.500	2.000	1.590	-
Montería (Córdoba)	1.750	1.875	1.823	++
Sincedejo (Sucre)	1.000	1.000	1.000	++
Brócoli				
Armenia, Mercar	1.600	1.600	1.600	-
Barranquilla, Barranquillita	5.500	6.000	5.808	+
Barranquilla, Granabastos	4.500	5.000	4.750	-
Bogotá, D. C., Corabastos	1.300	2.000	1.565	-
Bucaramanga, Centroabastos	2.000	2.500	2.073	-
Cali, Cavasa	1.300	1.700	1.477	-
Cali, Santa Helena	2.000	2.500	2.200	-
Cartagena, Bazaruto	5.500	5.600	5.533	+
Chiquinquirá (Boyacá)	1.300	1.800	1.600	-
Cúcuta, Cenabastos	1.700	2.500	2.152	++
Duitama (Boyacá)	1.500	1.500	1.500	=
Ibagué, Plaza La 21	1.500	2.000	1.750	++
Ipiales (Nariño), Ipiales somos todos	583	667	618	-
Manizales (Caldas)	3.333	4.000	3.778	-
Marinilla (Antioquia)	300	900	606	+++
Medellín, Central Mayorista de Antioquia	900	1.800	1.247	+++
Neiva, Surabastos	3.000	4.800	3.689	-
Palmira (Valle del Cauca)	1.250	1.417	1.292	-
Pamplona (Norte de Santander)	1.500	1.500	1.500	-
Pasto, El Potrerillo	1.000	1.000	1.000	=
Sogamoso (Boyacá)	1.200	1.500	1.422	-
Tunja, Complejo de Servicios del Sur	1.200	1.400	1.310	+
Ubaté (Cundinamarca)	2.000	2.000	2.000	-
Villavicencio, CAV	2.000	2.667	2.328	-

Calabacín

Bogotá, D. C., Corabastos	200	500	357	+++
Bucaramanga, Centroabastos	800	1.000	892	+
Duitama (Boyacá)	500	500	500	=

Productos y mercados	Pesos por kilogramo			
	Mínimo	Máximo	Medio	Tendencia
Calabacín (continuación)				
Medellín, Central Mayorista de Antioquia	700	1.000	885	+++
Tunja, Complejo de Servicios del Sur	350	400	375	-
Ubaté (Cundinamarca)	2.000	2.000	2.000	+++
Calabaza				
Bogotá, D. C., Corabastos	320	600	457	+++
Cúcuta, Cenabastos	333	556	407	-
Medellín, Central Mayorista de Antioquia	1.000	1.000	1.000	=
Cebolla cabezona blanca				
Arauca (Arauca)	1.400	1.560	1.487	-
Armenia, Mercar	1.200	1.400	1.267	+
Barranquilla, Barranquillita	1.200	1.300	1.227	-
Barranquilla, Granabastos	1.400	1.520	1.462	+
Bogotá, D. C., Corabastos	1.100	1.400	1.222	++
Bucaramanga, Centroabastos	1.100	1.300	1.190	+
Cartagena, Bazaruto	1.400	1.480	1.430	+
Cartago (Valle del Cauca)	1.208	1.354	1.278	+
Chiquinquirá (Boyacá)	1.000	1.400	1.250	=
Cúcuta, Cenabastos	1.100	1.400	1.239	++
Duitama (Boyacá)	1.000	1.000	1.000	=
Florencia (Caquetá)	1.380	1.400	1.393	++
Ibagué, Plaza La 21	1.100	1.440	1.298	++
Ipiales (Nariño), Ipiales somos todos	904	1.058	989	+
Manizales (Caldas)	1.300	1.500	1.388	+
Medellín, Central Mayorista de Antioquia	1.087	1.400	1.266	+
Medellín, Plaza Minorista José María Villa	1.200	1.600	1.400	++
Montería (Córdoba)	1.300	1.400	1.358	-
Pamplona (Norte de Santander)	900	1.400	1.117	+
Pereira, La 41	1.120	1.400	1.270	+
Pereira, Mercasa	1.000	1.400	1.232	++
Rionegro (Antioquia)	1.250	1.354	1.301	-
San Gil (Santander)	1.100	1.200	1.133	+
Santa Marta (Magdalena)	1.160	1.560	1.336	+
Sincedejo (Sucre)	1.300	1.400	1.367	-
Socorro (Santander)	1.100	1.300	1.200	-
Sogamoso (Boyacá)	900	1.040	960	-
Tunja, Complejo de Servicios del Sur	900	1.200	1.064	++
Ubaté (Cundinamarca)	1.400	1.400	1.400	+++
Valledupar, Mercabastos	1.200	1.400	1.275	+
Villavicencio, CAV	1.200	1.500	1.363	+
Yopal (Casanare)	1.458	1.875	1.667	n.d.

Cebolla cabezona blanca bogotana

Buenaventura (Valle del Cauca)	1.146	1.250	1.215	+
Cali, Cavasa	1.146	1.250	1.180	++

Cuadro 2. Mercados mayoristas. Precios de venta de verduras y hortalizas (continuación)
2017 (30 de septiembre al 6 de octubre)

Productos y mercados	Pesos por kilogramo			
	Mínimo	Máximo	Medio	Tendencia
Cebolla cabezona blanca bogotana (continuación)				
Cali, Santa Helena	1.146	1.292	1.212	+
Neiva, Surabastos	1.100	1.300	1.201	+
Palmira (Valle del Cauca)	1.042	1.146	1.128	-
Tuluá (Valle del Cauca)	1.083	1.188	1.146	+
Cebolla cabezona blanca importada				
Cali, Cavasa	1.087	1.239	1.175	-
Cebolla cabezona blanca pastusa				
Buenaventura (Valle del Cauca)	1.042	1.146	1.076	+
Cali, Cavasa	1.000	1.083	1.037	+
Palmira (Valle del Cauca)	1.000	1.042	1.021	-
Pasto, El Potrerillo	833	1.042	917	+
Popayán (Cauca)	1.000	1.042	1.031	+
Cebolla cabezona roja				
Arauca (Arauca)	2.600	2.760	2.680	-
Bogotá, D. C., Corabastos	1.100	1.600	1.233	-
Cúcuta, Cenabastos	1.354	1.458	1.411	-
Florencia (Caquetá)	2.600	2.600	2.600	+++
Neiva, Surabastos	2.222	2.667	2.333	+
San Gil (Santander)	2.000	2.600	2.389	-
Cebolla cabezona roja importada				
Cali, Cavasa	1.556	1.556	1.556	-
Ipiales (Nariño), Ipiales somos todos	1.413	1.522	1.467	+
Medellín, Central Mayorista de Antioquia	1.667	2.000	1.864	-
Montería (Córdoba)	1.800	2.000	1.908	-
Cebolla cabezona roja ocañera				
Barranquilla, Barranquillita	1.444	1.556	1.506	+
Barranquilla, Granabastos	1.511	1.667	1.561	-
Cartagena, Bazurto	1.556	1.600	1.578	=
Santa Marta (Magdalena)	1.596	2.286	1.885	-
Sincelejo (Sucre)	1.556	2.000	1.840	-
Valledupar, Mercabastos	1.200	1.500	1.383	-
Valledupar, Mercado Nuevo	1.200	1.500	1.383	-
Cebolla cabezona roja peruana				
Barranquilla, Barranquillita	1.978	2.044	2.006	-
Barranquilla, Granabastos	1.778	1.889	1.806	-
Cartagena, Bazurto	1.783	1.957	1.853	-
Sincelejo (Sucre)	2.065	2.065	2.065	-
Valledupar, Mercabastos	2.111	2.222	2.148	-
Cebolla junca				
Arauca (Arauca)	2.037	2.222	2.136	-
Armenia, Mercar	1.143	1.214	1.183	-
Bucaramanga, Centroabastos	1.563	2.031	1.803	-
Cartago (Valle del Cauca)	960	1.040	980	-
Chiquinquirá (Boyacá)	2.083	2.083	2.083	-
Florencia (Caquetá)	1.000	1.000	1.000	-
Ipiales (Nariño), Ipiales somos todos	1.250	2.000	1.667	-
La Ceja (Antioquia)	1.200	1.440	1.360	-
Manizales (Caldas)	960	1.280	1.120	+++
Medellín, Central Mayorista de Antioquia	1.000	1.059	1.029	-
Medellín, Plaza Minorista José María Villa	1.000	1.500	1.186	-
Montería (Córdoba)	1.667	2.083	1.951	-
Pereira, La 41	667	800	711	+
Pereira, Mercasa	667	667	667	=
Rionegro (Antioquia)	1.200	1.500	1.321	+
Santa Marta (Magdalena)	1.833	2.167	2.053	-
Sincelejo (Sucre)	800	1.000	867	-
Sonsón (Antioquia)	571	714	643	-
Ubaté (Cundinamarca)	1.333	1.333	1.333	-
Valledupar, Mercabastos	2.167	2.500	2.306	+
Villavicencio, CAV	1.333	2.167	1.771	-
Yopal (Casanare)	1.833	2.200	2.008	n.d.
Cebolla junca Aquitania				
Barranquilla, Barranquillita	1.933	2.733	2.319	+
Bogotá, D. C., Corabastos	1.333	2.333	1.699	-
Bucaramanga, Centroabastos	1.563	2.031	1.749	-
Buenaventura (Valle del Cauca)	2.500	2.500	2.500	-
Cali, Cavasa	1.111	1.333	1.194	-
Cali, Santa Helena	1.111	1.111	1.111	-
Chiquinquirá (Boyacá)	1.667	1.667	1.667	n.d.
Duitama (Boyacá)	1.667	1.667	1.667	-
Ibagué, Plaza La 21	1.400	1.600	1.520	-
Neiva, Surabastos	1.500	2.000	1.713	-
San Gil (Santander)	2.000	2.400	2.187	-
Sogamoso (Boyacá)	1.500	1.833	1.722	-
Tuluá (Valle del Cauca)	2.222	2.400	2.311	-
Tunja, Complejo de Servicios del Sur	1.167	1.500	1.333	-
Cebolla junca Berlín				
Barranquilla, Barranquillita	2.000	2.667	2.325	+
Barranquilla, Granabastos	2.133	2.400	2.264	-
Cartagena, Bazurto	2.167	2.567	2.378	-
Cúcuta, Cenabastos	1.406	2.031	1.608	-
Pamplona (Norte de Santander)	1.250	1.563	1.458	-
Valledupar, Mercabastos	2.000	2.667	2.333	+
Cebolla junca pastusa				
Palmira (Valle del Cauca)	1.042	1.042	1.042	-

Cuadro 2. Mercados mayoristas. Precios de venta de verduras y hortalizas (continuación)
2017 (30 de septiembre al 6 de octubre)

Productos y mercados	Pesos por kilogramo			
	Precios			Tenden- cia
	Mínimo	Máximo	Medio	
Cebolla junca pastusa (continuación)				
Pasto, El Potrerillo	711	1.111	919	-
Popayán (Cauca)	933	1.200	1.067	-
Cebolla junca Tenerife				
Cali, Cavasa	1.100	1.500	1.307	-
Cali, Santa Helena	1.000	1.300	1.200	-
Palmira (Valle del Cauca)	1.111	1.244	1.150	-
Cebolla puerro				
Bogotá, D. C., Corabastos	1.000	1.250	1.108	+
Cúcuta, Cenabastos	2.250	2.500	2.422	=
Medellín, Central Mayorista de Antioquia	1.500	1.500	1.500	-
Pamplona (Norte de Santander)	2.000	2.500	2.250	-
Cebollín chino				
Barranquilla, Barranquillita	3.900	4.200	4.042	-
Cartagena, Bazaruto	6.000	6.000	6.000	=
Chócolo mazorca				
Armenia, Mercar	886	929	924	-
Armenia, Retiro	786	857	825	-
Barranquilla, Barranquillita	811	919	881	-
Bogotá, D. C., Corabastos	1.100	1.400	1.281	+++
Bucaramanga, Centroabastos	900	1.100	1.002	+++
Buenaventura (Valle del Cauca)	857	1.000	905	-
Cali, Cavasa	643	1.000	862	-
Cali, Santa Helena	714	1.000	881	-
Cartagena, Bazaruto	750	825	769	+
Cartago (Valle del Cauca)	1.000	1.125	1.063	=
Chiquinquirá (Boyacá)	1.000	1.000	1.000	++
Cúcuta, Cenabastos	545	636	595	+
Duitama (Boyacá)	900	1.000	925	+
Ibagué, Plaza La 21	800	1.120	947	+++
Ipiales (Nariño), Ipiales somos todos	1.086	1.143	1.114	++
Manizales (Caldas)	700	700	700	+++
Marinilla (Antioquia)	583	792	694	+
Medellín, Central Mayorista de Antioquia	750	750	750	=
Medellín, Plaza Minorista José María Villa	600	933	797	+++
Neiva, Surabastos	960	1.120	1.027	++
Pamplona (Norte de Santander)	364	545	482	++
Pasto, El Potrerillo	1.000	1.071	1.030	+
Peñol (Antioquia)	583	708	644	+
Popayán (Cauca)	629	657	646	-
Rionegro (Antioquia)	643	714	695	-
San Gil (Santander)	875	1.125	1.042	-
San Vicente (Antioquia)	667	750	702	+
Santa Marta (Magdalena)	900	900	900	++

Productos y mercados	Pesos por kilogramo			
	Precios			Tenden- cia
	Mínimo	Máximo	Medio	
Chócolo mazorca (continuación)				
Sincelejo (Sucre)	640	800	709	+
Socorro (Santander)	875	1.125	1.000	++
Sogamoso (Boyacá)	1.100	1.200	1.167	+++
Sonsón (Antioquia)	400	500	463	+
Tunja, Complejo de Servicios del Sur	800	1.000	940	+++
Ubaté (Cundinamarca)	1.000	1.000	1.000	++
Valledupar, Mercabastos	700	700	700	=
Villavicencio, CAV	1.400	1.600	1.504	+++
Yopal (Casanare)	1.750	1.875	1.781	n.d.
Cidra				
Bogotá, D. C., Corabastos	1.100	1.600	1.336	++
Marinilla (Antioquia)	300	500	426	-
Medellín, Central Mayorista de Antioquia	700	800	754	-
Peñol (Antioquia)	400	450	425	+++
San Vicente (Antioquia)	450	550	495	++
Villavicencio, CAV	1.600	2.000	1.892	+
Cilantro				
Arauca (Arauca)	6.000	6.000	6.000	-
Armenia, Mercar	2.000	2.200	2.156	-
Barranquilla, Barranquillita	4.800	5.200	5.017	-
Bogotá, D. C., Corabastos	1.000	2.000	1.480	++
Bucaramanga, Centroabastos	5.000	8.000	7.250	+
Buenaventura (Valle del Cauca)	1.750	2.000	1.917	=
Cali, Cavasa	1.000	1.250	1.188	-
Cali, Santa Helena	1.000	1.000	1.000	=
Cartagena, Bazaruto	2.700	2.800	2.725	=
Cartago (Valle del Cauca)	1.750	2.250	2.000	+
Chiquinquirá (Boyacá)	1.250	2.500	1.938	++
Cúcuta, Cenabastos	4.000	6.000	4.917	-
Duitama (Boyacá)	2.333	2.667	2.500	+++
Florencia (Caquetá)	3.000	3.000	3.000	-
Ibagué, Plaza La 21	1.000	1.600	1.325	+
Ipiales (Nariño), Ipiales somos todos	800	1.600	1.183	-
La Ceja (Antioquia)	2.000	3.000	2.417	+
Manizales (Caldas)	2.800	3.200	2.900	-
Marinilla (Antioquia)	1.800	2.300	2.025	+++
Medellín, Central Mayorista de Antioquia	1.500	3.000	2.431	+++
Medellín, Plaza Minorista José María Villa	2.500	4.000	3.063	+++
Montería (Córdoba)	4.000	7.000	5.417	+
Neiva, Surabastos	1.333	2.667	1.889	-
Palmira (Valle del Cauca)	1.000	1.250	1.063	-
Pamplona (Norte de Santander)	2.000	2.000	2.000	+
Pasto, El Potrerillo	2.500	4.000	3.250	-
Pereira, La 41	1.250	2.000	1.625	+++
Pereira, Mercasa	1.000	1.500	1.375	+++

BOLETÍN SEMANAL PRECIOS MAYORISTAS

Cuadro 2. Mercados mayoristas. Precios de venta de verduras y hortalizas (continuación)
2017 (30 de septiembre al 6 de octubre)

Productos y mercados	Pesos por kilogramo			
	Mínimo	Máximo	Medio	Tendencia
Cilantro (continuación)				
Popayán (Cauca)	1.000	1.250	1.031	—
Rionegro (Antioquia)	1.500	3.000	2.213	+++
San Gil (Santander)	4.000	4.600	4.200	=
Santa Marta (Magdalena)	2.667	2.667	2.667	-
Sincelejo (Sucre)	3.000	4.000	3.667	-
Sogamoso (Boyacá)	1.600	2.000	1.822	-
Tuluá (Valle del Cauca)	1.750	2.000	1.875	-
Tunja, Complejo de Servicios del Sur	1.000	3.750	1.633	-
Ubaté (Cundinamarca)	2.500	2.500	2.500	+++
Valledupar, Mercabastos	2.000	3.000	2.583	++
Valledupar, Mercado Nuevo	2.000	3.000	2.583	++
Villavicencio, CAV	2.000	2.500	2.167	++
Yopal (Casanare)	5.000	5.500	5.250	n.d.
Coles				
Barranquilla, Barranquillita	1.700	2.000	1.817	+
Bogotá, D. C., Corabastos	1.600	2.000	1.833	n.d.
Medellín, Central Mayorista de Antioquia	800	1.000	903	+
Medellín, Plaza Minorista José María Villa	500	800	760	+++
Coliflor				
Armenia, Mercar	1.667	2.083	1.898	-
Barranquilla, Barranquillita	5.500	6.000	5.817	+
Barranquilla, Granabastos	5.000	5.400	5.133	=
Bucaramanga, Centroabastos	2.000	2.500	2.073	-
Cali, Cavasa	1.400	1.600	1.527	-
Cali, Santa Helena	2.000	2.500	2.200	-
Cartagena, Bazurto	5.500	5.600	5.533	-
Cartago (Valle del Cauca)	1.920	2.160	2.060	+
Cúcuta, Cenabastos	1.700	2.500	2.152	++
Duitama (Boyacá)	1.500	1.500	1.500	=
Ipiales (Nariño), Ipiales somos todos	667	1.167	861	+++
Manizales (Caldas)	2.400	3.000	2.867	-
Marinilla (Antioquia)	1.200	1.500	1.398	+
Medellín, Central Mayorista de Antioquia	1.500	3.000	2.236	++
Neiva, Surabastos	2.000	3.000	2.611	-
Palmira (Valle del Cauca)	1.500	1.600	1.550	-
Pamplona (Norte de Santander)	1.500	1.500	1.500	—
Pasto, El Potrerillo	1.000	1.000	1.000	=
Pereira, La 41	2.333	2.667	2.500	-
Pereira, Mercasa	2.000	2.500	2.326	-
Popayán (Cauca)	1.417	1.500	1.444	-
Sogamoso (Boyacá)	1.500	1.800	1.644	+
Tunja, Complejo de Servicios del Sur	1.200	1.500	1.420	-
Ubaté (Cundinamarca)	1.000	1.000	1.000	—
Villavicencio, CAV	1.600	2.400	1.883	-

Productos y mercados	Pesos por kilogramo			
	Mínimo	Máximo	Medio	Tendencia
Espinaca				
Armenia, Mercar	1.556	1.778	1.704	-
Barranquilla, Barranquillita	5.400	5.600	5.517	-
Barranquilla, Granabastos	5.000	5.400	5.133	=
Bogotá, D. C., Corabastos	400	700	512	-
Bucaramanga, Centroabastos	2.000	3.000	2.750	=
Cartagena, Bazurto	5.500	5.700	5.550	-
Chiquinquirá (Boyacá)	1.250	1.500	1.469	+
Duitama (Boyacá)	2.500	2.500	2.500	+++
Ibagué, Plaza La 21	1.667	2.000	1.889	+
Ipiales (Nariño), Ipiales somos todos	1.500	2.000	1.722	+
Manizales (Caldas)	2.500	3.000	2.750	=
Medellín, Central Mayorista de Antioquia	1.000	1.200	1.075	-
Medellín, Plaza Minorista José María Villa	1.000	1.200	1.033	+
Neiva, Surabastos	1.529	2.824	2.002	-
Pamplona (Norte de Santander)	2.000	2.000	2.000	=
Pasto, El Potrerillo	2.500	3.500	2.917	+
Sogamoso (Boyacá)	1.667	2.000	1.815	-
Tunja, Complejo de Servicios del Sur	1.500	2.000	1.661	-
Ubaté (Cundinamarca)	941	941	941	-
Villavicencio, CAV	1.200	1.400	1.225	-
Frijol verde bolo				
Cúcuta, Cenabastos	2.000	2.500	2.342	++
Pamplona (Norte de Santander)	1.800	2.500	2.206	+++
Frijol verde cargamento				
Bogotá, D. C., Corabastos	2.200	3.000	2.589	++
Cali, Cavasa	2.600	2.800	2.729	++
Cali, Santa Helena	2.400	2.800	2.633	+++
Chiquinquirá (Boyacá)	2.000	2.000	2.000	=
Duitama (Boyacá)	2.400	2.400	2.400	+
El Carmen de Viboral (Antioquia)	2.500	2.500	2.500	+
El Santuario (Antioquia)	2.600	3.000	2.800	++
La Ceja (Antioquia)	2.500	3.000	2.833	+++
Marinilla (Antioquia)	2.400	2.850	2.634	+++
Medellín, Central Mayorista de Antioquia	2.600	3.200	2.817	++
Medellín, Plaza Minorista José María Villa	2.800	3.400	3.150	++
Pasto, El Potrerillo	2.100	2.400	2.247	+
Peñol (Antioquia)	2.400	3.000	2.748	+++
Popayán (Cauca)	2.700	2.800	2.788	++
Rionegro (Antioquia)	2.500	3.000	2.735	++
San Vicente (Antioquia)	2.600	2.800	2.675	++
Sogamoso (Boyacá)	2.400	2.800	2.689	++
Sonsón (Antioquia)	2.000	2.100	2.050	+++
Tuluá (Valle del Cauca)	3.040	3.040	3.040	++
Tunja, Complejo de Servicios del Sur	2.200	2.600	2.420	-
Villavicencio, CAV	2.000	2.400	2.258	-

Cuadro 2. Mercados mayoristas. Precios de venta de verduras y hortalizas (continuación)
2017 (30 de septiembre al 6 de octubre)

Productos y mercados	Pesos por kilogramo			
	Mínimo	Máximo	Medio	Tendencia
Fríjol verde cargamanto (continuación)				
Yopal (Casanare)	2.708	3.125	2.917	n.d.
Fríjol verde en vaina				
Arauca (Arauca)	3.000	3.289	3.156	-
Armenia, Mercar	2.720	3.200	3.022	+++
Barranquilla, Barranquillita	5.000	5.500	5.175	-
Barranquilla, Granabastos	4.000	4.500	4.167	-
Bucaramanga, Centroabastos	2.000	2.800	2.279	=
Buenaventura (Valle del Cauca)	2.800	3.200	3.000	++
Cartago (Valle del Cauca)	2.700	3.200	2.938	+
Chiquinquirá (Boyacá)	2.000	2.000	2.000	=
Cúcuta, Cenabastos	1.500	2.000	1.658	++
Ibagué, Plaza La 21	2.000	2.560	2.330	++
Ipiales (Nariño), Ipiales somos todos	2.037	2.222	2.160	+
Manizales (Caldas)	3.000	3.500	3.317	++
Montería (Córdoba)	2.400	3.200	2.808	++
Neiva, Surabastos	2.400	3.040	2.704	++
Pamplona (Norte de Santander)	800	1.000	950	+
Pereira, La 41	3.200	3.500	3.350	+++
Pereira, Mercasa	2.800	3.300	3.083	+++
San Gil (Santander)	2.400	2.560	2.507	=
Sincelejo (Sucre)	3.000	3.500	3.167	++
Socorro (Santander)	2.400	2.560	2.507	++
Tunja, Complejo de Servicios del Sur	1.800	2.000	1.960	-
Ubaté (Cundinamarca)	1.400	1.400	1.400	-
Haba verde				
Bogotá, D. C., Corabastos	1.200	1.400	1.303	-
Chiquinquirá (Boyacá)	840	900	880	++
Cúcuta, Cenabastos	800	1.000	967	-
Duitama (Boyacá)	600	700	625	+
Ipiales (Nariño), Ipiales somos todos	450	800	614	++
Pamplona (Norte de Santander)	500	833	667	++
Sogamoso (Boyacá)	500	600	573	+
Tunja, Complejo de Servicios del Sur	700	800	760	+
Ubaté (Cundinamarca)	750	750	750	+++
Habichuela				
Arauca (Arauca)	2.509	2.618	2.558	-
Armenia, Mercar	1.120	1.440	1.289	+++
Barranquilla, Barranquillita	2.000	2.800	2.413	+
Barranquilla, Granabastos	2.100	2.800	2.350	+
Bogotá, D. C., Corabastos	1.500	2.167	1.755	+++
Bucaramanga, Centroabastos	1.750	2.250	1.974	++
Buenaventura (Valle del Cauca)	1.600	2.000	1.740	++
Cali, Cavasa	1.400	1.600	1.475	+++
Cali, Santa Helena	1.400	2.000	1.633	+++
Cartagena, Bazarro	2.100	2.500	2.263	+
Cartago (Valle del Cauca)	1.440	1.840	1.630	+++
Chiquinquirá (Boyacá)	1.111	1.296	1.204	-

Productos y mercados	Pesos por kilogramo			
	Mínimo	Máximo	Medio	Tendencia
Habichuela (continuación)				
Cúcuta, Cenabastos	1.750	3.000	2.302	-
Duitama (Boyacá)	1.750	2.000	1.938	++
El Santuario (Antioquia)	1.000	1.600	1.267	+++
Florencia (Caquetá)	1.600	1.760	1.653	+++
Ibagué, Plaza La 21	1.360	2.000	1.730	+++
Ipiales (Nariño), Ipiales somos todos	2.500	2.500	2.500	=
La Ceja (Antioquia)	1.300	1.700	1.500	+++
Manizales (Caldas)	1.440	2.240	1.840	+++
Marinilla (Antioquia)	800	1.300	988	+++
Medellín, Central Mayorista de Antioquia	1.000	1.500	1.197	+++
Medellín, Plaza Minorista José María Villa	1.200	2.000	1.573	+++
Montería (Córdoba)	1.800	2.000	1.883	+
Neiva, Surabastos	1.440	2.800	1.747	+++
Palmira (Valle del Cauca)	1.000	1.400	1.125	++
Pamplona (Norte de Santander)	1.500	2.000	1.799	++
Pasto, El Potrerillo	1.600	2.000	1.717	-
Pereira, La 41	1.200	1.600	1.400	+++
Pereira, Mercasa	1.360	1.760	1.525	+++
Popayán (Cauca)	1.600	1.800	1.725	+++
Rionegro (Antioquia)	900	1.600	1.235	+++
San Gil (Santander)	1.227	1.455	1.369	++
Santa Marta (Magdalena)	2.000	2.600	2.355	+
Sincelejo (Sucre)	1.400	2.000	1.622	++
Socorro (Santander)	1.000	1.364	1.167	++
Sogamoso (Boyacá)	1.750	2.000	1.903	+
Tuluá (Valle del Cauca)	960	1.600	1.283	+++
Tunja, Complejo de Servicios del Sur	1.600	1.800	1.653	+++
Ubaté (Cundinamarca)	1.520	1.520	1.520	-
Valledupar, Mercabastos	2.000	2.500	2.188	+
Villavicencio, CAV	1.500	2.000	1.819	+++
Yopal (Casanare)	2.111	2.500	2.333	n.d.
Habichuela larga				
Barranquilla, Barranquillita	2.900	3.200	3.042	-
Montería (Córdoba)	5.000	5.000	5.000	+++
Lechuga Batavia				
Armenia, Mercar	1.000	1.000	1.000	+
Barranquilla, Barranquillita	1.100	1.200	1.175	=
Barranquilla, Granabastos	1.200	1.350	1.233	-
Bogotá, D. C., Corabastos	600	1.200	837	-
Bucaramanga, Centroabastos	833	1.000	931	+
Buenaventura (Valle del Cauca)	1.000	1.200	1.083	++
Cali, Cavasa	462	615	548	+
Cali, Santa Helena	538	692	615	=
Cartagena, Bazarro	1.000	1.000	1.000	=
Cartago (Valle del Cauca)	1.385	1.538	1.404	+
Chiquinquirá (Boyacá)	1.000	1.200	1.100	-

BOLETÍN SEMANAL PRECIOS MAYORISTAS

Cuadro 2. Mercados mayoristas. Precios de venta de verduras y hortalizas (continuación)
2017 (30 de septiembre al 6 de octubre)

Productos y mercados	Pesos por kilogramo			
	Mínimo	Máximo	Medio	Tendencia
Lechuga Batavia (continuación)				
Cúcuta, Cenabastos	583	833	724	-
Duitama (Boyacá)	800	1.000	933	=
Ibagué, Plaza La 21	1.200	1.440	1.307	=
Ipiales (Nariño), Ipiales somos todos	308	538	436	-
Manizales (Caldas)	1.600	1.800	1.738	=
Marinilla (Antioquia)	600	700	648	+
Medellín, Central Mayorista de Antioquia	500	750	637	-
Medellín, Plaza Minorista José María Villa	571	714	609	+
Montería (Córdoba)	833	1.083	951	+
Neiva, Surabastos	1.120	1.600	1.309	+
Palmira (Valle del Cauca)	538	615	577	-
Pamplona (Norte de Santander)	667	667	667	-
Pasto, El Potrerillo	462	692	558	-
Pereira, La 41	1.000	1.333	1.181	+
Pereira, Mercasa	1.167	1.333	1.229	+
Popayán (Cauca)	615	692	654	-
Rionegro (Antioquia)	700	800	783	-
San Gil (Santander)	1.167	1.250	1.222	-
Santa Marta (Magdalena)	1.167	1.500	1.375	+
Sincelejo (Sucre)	1.000	1.200	1.033	+
Sogamoso (Boyacá)	1.000	1.200	1.089	+
Sonsón (Antioquia)	700	800	763	-
Tuluá (Valle del Cauca)	692	769	721	+
Tunja, Complejo de Servicios del Sur	900	1.000	947	+
Ubaté (Cundinamarca)	800	800	800	=
Valledupar, Mercabastos	1.250	1.250	1.250	-
Villavicencio, CAV	1.000	1.400	1.275	-
Yopal (Casanare)	1.700	2.000	1.825	n.d.
Lechuga crespa verde				
Arauca (Arauca)	2.000	2.000	2.000	=
Bogotá, D. C., Corabastos	1.333	1.667	1.611	+
Bucaramanga, Centroabastos	1.000	1.000	1.000	=
Cali, Cavasa	2.400	2.600	2.429	+
Cúcuta, Cenabastos	3.000	3.000	3.000	=
Medellín, Central Mayorista de Antioquia	1.200	1.200	1.200	-
Neiva, Surabastos	1.000	1.500	1.228	-
Villavicencio, CAV	4.000	4.800	4.700	=
Pepino cohombro				
Arauca (Arauca)	3.045	3.455	3.212	+
Armenia, Mercar	1.000	1.200	1.067	+
Barranquilla, Barranquillita	1.375	1.650	1.506	-
Barranquilla, Granabastos	1.375	1.625	1.456	-
Bogotá, D. C., Corabastos	1.800	2.000	1.922	+
Bucaramanga, Centroabastos	1.000	1.200	1.067	-
Buenaventura (Valle del Cauca)	1.000	1.200	1.067	=
Pepino de rellenar				
Bogotá, D. C., Corabastos	1.167	1.500	1.322	+
Chiquinquirá (Boyacá)	933	1.133	983	+
Duitama (Boyacá)	867	1.000	956	=
Ibagué, Plaza La 21	1.200	1.440	1.310	++
Neiva, Surabastos	1.120	1.600	1.364	+
San Gil (Santander)	1.200	1.360	1.253	++
Sogamoso (Boyacá)	667	800	704	-
Tunja, Complejo de Servicios del Sur	750	1.167	908	-
Ubaté (Cundinamarca)	1.000	1.000	1.000	+++
Villavicencio, CAV	1.500	1.800	1.546	++
Yopal (Casanare)	1.700	2.300	1.950	n.d.
Perejil				
Arauca (Arauca)	12.000	12.000	12.000	=

Cuadro 2. Mercados mayoristas. Precios de venta de verduras y hortalizas (continuación)
2017 (30 de septiembre al 6 de octubre)

Productos y mercados	Pesos por kilogramo			
	Mínimo	Máximo	Medio	Tendencia
Perejil (continuación)				
Armenia, Mercar	3.500	4.000	3.778	-
Barranquilla, Barranquillita	9.000	9.200	9.067	=
Bogotá, D. C., Corabastos	1.667	2.333	1.778	-
Bucaramanga, Centroabastos	6.000	8.000	7.500	-
Chiquinquirá (Boyacá)	3.333	3.333	3.333	-
Duitama (Boyacá)	2.500	2.500	2.500	+++
Ibagué, Plaza La 21	4.500	6.250	5.208	-
Ipiales (Nariño), Ipiales somos todos	3.000	4.000	3.333	-
Manizales (Caldas)	4.000	4.800	4.400	=
Medellín, Central Mayorista de Antioquia	3.000	4.000	3.375	-
Neiva, Surabastos	4.333	6.667	6.093	+
Pamplona (Norte de Santander)	2.000	2.500	2.250	-
Pasto, El Potrerillo	2.500	4.000	3.333	-
San Gil (Santander)	4.000	4.600	4.400	=
Sogamoso (Boyacá)	1.800	2.200	2.022	-
Tunja, Complejo de Servicios del Sur	3.000	3.333	3.200	-

Pimentón

Arauca (Arauca)	2.083	2.500	2.278	-
Armenia, Mercar	800	1.000	944	-
Barranquilla, Barranquillita	1.500	2.167	1.938	+++
Barranquilla, Granabastos	1.500	2.167	1.854	++
Bogotá, D. C., Corabastos	1.400	1.600	1.453	-
Bucaramanga, Centroabastos	1.333	2.000	1.668	++
Buenaventura (Valle del Cauca)	1.143	1.714	1.429	=
Cali, Cavasa	1.000	1.200	1.183	+
Cali, Santa Helena	1.000	1.000	1.000	-
Cartagena, Bazurto	2.083	2.250	2.139	+
Cartago (Valle del Cauca)	1.200	1.400	1.275	+
Chiquinquirá (Boyacá)	750	750	750	+
Cúcuta, Cenabastos	1.250	2.083	1.670	++
Duitama (Boyacá)	1.600	1.600	1.600	+++
Florencia (Caquetá)	1.071	1.143	1.095	+
Ibagué, Plaza La 21	1.120	2.500	1.625	+
Ipiales (Nariño), Ipiales somos todos	2.500	2.500	2.500	=
La Ceja (Antioquia)	1.000	1.200	1.100	+
Manizales (Caldas)	1.000	1.300	1.200	-
Marinilla (Antioquia)	700	1.000	814	+++
Medellín, Central Mayorista de Antioquia	1.000	1.300	1.213	+
Medellín, Plaza Minorista José María Villa	1.000	1.400	1.158	+
Montería (Córdoba)	1.200	1.500	1.475	-
Neiva, Surabastos	714	1.286	964	+
Palmira (Valle del Cauca)	1.200	1.200	1.200	-
Pamplona (Norte de Santander)	1.250	1.667	1.618	-
Pasto, El Potrerillo	1.400	1.600	1.417	-
Peñol (Antioquia)	500	900	705	+++
Pereira, La 41	1.000	1.400	1.225	+
Pereira, Mercasa	1.100	1.300	1.175	+

Productos y mercados	Pesos por kilogramo			
	Mínimo	Máximo	Medio	Tendencia
Pimentón (continuación)				
Popayán (Cauca)	1.429	1.571	1.446	+
Rionegro (Antioquia)	900	1.100	972	+
San Gil (Santander)	714	1.071	881	++
Santa Marta (Magdalena)	1.250	1.667	1.550	++
Sincelejo (Sucre)	1.400	2.000	1.625	++
Socorro (Santander)	786	1.000	881	+++
Sogamoso (Boyacá)	1.000	1.167	1.111	-
Sonsón (Antioquia)	500	600	550	-
Tuluá (Valle del Cauca)	800	1.000	888	-
Tunja, Complejo de Servicios del Sur	1.286	1.429	1.333	++
Ubaté (Cundinamarca)	2.000	2.000	2.000	=
Valledupar, Mercabastos	1.417	2.083	1.764	+
Valledupar, Mercado Nuevo	1.417	2.083	1.722	+
Villavicencio, CAV	1.250	1.667	1.375	-
Yopal (Casanare)	1.917	2.083	2.042	n.d.

Pimentón verde

Bucaramanga, Centroabastos	769	1.308	1.093	+++
Medellín, Central Mayorista de Antioquia	2.000	2.000	2.000	+

Rábano rojo

Armenia, Mercar	800	1.000	933	-
Barranquilla, Barranquillita	4.400	4.600	4.517	-
Bogotá, D. C., Corabastos	667	833	782	+++
Bucaramanga, Centroabastos	2.000	2.000	2.000	=
Cartagena, Bazurto	5.500	5.800	5.600	-
Manizales (Caldas)	4.000	4.000	4.000	=
Medellín, Central Mayorista de Antioquia	1.500	1.500	1.500	-
Neiva, Surabastos	2.500	5.000	2.986	-
Pasto, El Potrerillo	2.000	2.000	2.000	=

Remolacha

Arauca (Arauca)	1.818	2.127	2.012	-
Armenia, Mercar	1.120	1.312	1.239	-
Barranquilla, Barranquillita	1.250	1.333	1.311	+
Barranquilla, Granabastos	1.000	1.333	1.169	-
Bogotá, D. C., Corabastos	1.000	1.500	1.228	+++
Bucaramanga, Centroabastos	900	1.600	1.240	+
Cartagena, Bazurto	1.167	1.200	1.178	-
Chiquinquirá (Boyacá)	1.000	1.000	1.000	-
Duitama (Boyacá)	1.200	1.200	1.200	+
El Santuario (Antioquia)	750	1.200	938	+++
Florencia (Caquetá)	2.143	2.171	2.162	n.d.
Ibagué, Plaza La 21	1.280	1.440	1.360	-
La Ceja (Antioquia)	1.000	1.200	1.033	+
Manizales (Caldas)	1.455	2.000	1.682	-
Medellín, Central Mayorista de Antioquia	700	1.100	850	+++

Cuadro 2. Mercados mayoristas. Precios de venta de verduras y hortalizas (continuación)
2017 (30 de septiembre al 6 de octubre)

Productos y mercados	Pesos por kilogramo			
	Mínimo	Máximo	Medio	Tendencia
Remolacha (continuación)				
Medellín, Plaza Minorista José María Villa	1.000	1.500	1.161	++
Montería (Córdoba)	1.200	1.600	1.417	+
Neiva, Surabastos	960	1.280	1.104	-
Rionegro (Antioquia)	800	1.000	904	++
San Gil (Santander)	1.300	1.800	1.544	+++
Santa Marta (Magdalena)	1.000	1.367	1.210	-
Sincelejo (Sucre)	1.200	1.400	1.283	+
Sogamoso (Boyacá)	900	1.100	989	-
Tunja, Complejo de Servicios del Sur	800	1.000	916	+
Valledupar, Mercabastos	1.000	1.333	1.181	+
Villavicencio, CAV	1.000	1.500	1.243	-
Yopal (Casanare)	1.167	1.500	1.354	n.d.
Remolacha bogotana				
Buenaventura (Valle del Cauca)	1.600	1.600	1.600	-
Cali, Cavasa	1.083	1.500	1.300	+
Cali, Santa Helena	833	1.083	944	-
Cartago (Valle del Cauca)	1.600	1.800	1.683	-
Palmira (Valle del Cauca)	1.033	1.167	1.098	-
Tuluá (Valle del Cauca)	1.250	1.583	1.431	+
Remolacha regional				
Cúcuta, Cenabastos	800	1.200	979	-
Marinilla (Antioquia)	600	900	750	+++
Pamplona (Norte de Santander)	600	1.000	800	-
Repollo blanco				
Arauca (Arauca)	1.200	1.333	1.267	+
Armenia, Mercar	667	733	674	-
Barranquilla, Barranquillita	771	1.143	890	+++
Barranquilla, Granabastos	700	1.257	889	+++
Bucaramanga, Centroabastos	560	720	640	-
Buenaventura (Valle del Cauca)	667	833	767	-
Cali, Cavasa	567	667	635	-
Cali, Santa Helena	667	767	694	-
Cartagena, Bazurto	600	786	673	+
Cartago (Valle del Cauca)	760	840	800	+
El Santuario (Antioquia)	233	283	253	++
Florencia (Caquetá)	1.600	1.629	1.614	n.d.
La Ceja (Antioquia)	360	400	380	++
Marinilla (Antioquia)	233	292	257	+++
Medellín, Central Mayorista de Antioquia	231	338	279	+++
Medellín, Plaza Minorista José María Villa	308	431	363	++
Montería (Córdoba)	417	500	493	++
Palmira (Valle del Cauca)	733	1.000	854	+++
Pasto, El Potrerillo	200	267	247	-
Pereira, La 41	880	960	940	+

Productos y mercados	Pesos por kilogramo			
	Mínimo	Máximo	Medio	Tendencia
Repollo blanco (continuación)				
Pereira, Mercasa	960	1.000	973	+++
Popayán (Cauca)	400	520	458	-
Rionegro (Antioquia)	250	333	291	++
Santa Marta (Magdalena)	643	1.000	814	+++
Sincelejo (Sucre)	383	433	415	+
Sonsón (Antioquia)	277	308	292	++
Tuluá (Valle del Cauca)	600	667	658	+
Valledupar, Mercabastos	714	857	768	+
Villavicencio, CAV	833	1.417	1.097	+++
Yopal (Casanare)	1.000	1.083	1.029	n.d.
Repollo blanco bogotano				
Neiva, Surabastos	720	720	720	n.d.
Pereira, La 41	714	1.143	964	+++
Pereira, Mercasa	714	857	780	+++
Repollo morado				
Bucaramanga, Centroabastos	1.500	1.500	1.500	=
Buenaventura (Valle del Cauca)	833	1.000	958	-
Cali, Cavasa	667	917	813	-
Cúcuta, Cenabastos	833	1.111	1.022	-
Medellín, Central Mayorista de Antioquia	400	556	449	+
Pamplona (Norte de Santander)	778	778	778	-
Pasto, El Potrerillo	1.000	1.125	1.073	-
Repollo verde				
Bogotá, D. C., Corabastos	571	1.143	913	+++
Cúcuta, Cenabastos	500	700	550	=
Duitama (Boyacá)	583	583	583	-
Ipiales (Nariño), Ipiales somos todos	400	440	404	-
Manizales (Caldas)	800	1.000	895	-
Pamplona (Norte de Santander)	400	500	450	-
San Gil (Santander)	640	800	720	+
Sogamoso (Boyacá)	583	633	596	+
Tunja, Complejo de Servicios del Sur	320	352	323	-
Tomate chonto				
Armenia, Mercar	864	1.182	1.061	+++
Barranquilla, Barranquillita	800	1.080	960	++
Barranquilla, Granabastos	880	1.200	1.037	++
Bogotá, D. C., Corabastos	1.136	1.591	1.420	++
Cartagena, Bazurto	880	920	890	-
Cartago (Valle del Cauca)	1.000	1.500	1.250	+++
Chiquinquirá (Boyacá)	720	1.136	911	+++
Cúcuta, Cenabastos	1.042	1.458	1.220	+++
Duitama (Boyacá)	1.136	1.364	1.258	+++
Florencia (Caquetá)	1.000	1.080	1.040	-
Ibagué, Plaza La 21	800	1.200	1.000	++
Manizales (Caldas)	909	1.227	1.063	++

Cuadro 2. Mercados mayoristas. Precios de venta de verduras y hortalizas (continuación)
2017 (30 de septiembre al 6 de octubre)

Productos y mercados	Pesos por kilogramo			Tendencia
	Mínimo	Máximo	Medio	
Tomate chonto (continuación)				
Neiva, Surabastos	1.087	1.304	1.256	+
Pamplona (Norte de Santander)	833	1.250	1.035	++
Peñol (Antioquia)	400	1.000	751	+++
Pereira, La 41	1.200	1.500	1.350	++
Pereira, Mercasa	1.100	1.400	1.258	++
Santa Bárbara (Antioquia)	900	1.300	1.100	++
Santa Marta (Magdalena)	960	1.200	1.072	+
Sincelejo (Sucre)	680	1.300	1.001	+++
Sogamoso (Boyacá)	909	1.364	1.111	++
Tunja, Complejo de Servicios del Sur	1.045	1.136	1.118	+++
Ubaté (Cundinamarca)	1.250	1.250	1.250	=
Valledupar, Mercabastos	1.200	1.400	1.267	+++
Valledupar, Mercado Nuevo	1.200	1.400	1.267	+++
Tomate chonto regional				
Buenaventura (Valle del Cauca)	1.000	1.200	1.133	-
Cali, Cavasa	800	1.500	1.138	+++
Cali, Santa Helena	700	1.300	983	+
El Carmen de Viboral (Antioquia)	800	800	800	+++
La Ceja (Antioquia)	1.000	1.200	1.033	+
Marinilla (Antioquia)	450	950	769	+++
Medellín, Central Mayorista de Antioquia	700	1.500	1.257	+++
Medellín, Plaza Minorista José María Villa	800	1.500	1.172	+++
Montería (Córdoba)	900	1.200	1.125	+
Palmira (Valle del Cauca)	800	900	838	-
Peñol (Antioquia)	400	900	681	+++
Rionegro (Antioquia)	800	1.200	972	+
Sonsón (Antioquia)	500	600	550	-
Tuluá (Valle del Cauca)	900	1.200	1.013	++
Tomate larga vida				
Bogotá, D. C., Corabastos	1.500	1.750	1.635	+
Cali, Cavasa	1.800	2.000	1.881	-
Cali, Santa Helena	1.700	2.000	1.817	+++
Florencia (Caquetá)	1.080	1.120	1.107	+
Medellín, Central Mayorista de Antioquia	2.000	2.500	2.139	+
Neiva, Surabastos	1.591	2.045	1.740	+
Pasto, El Potrerillo	1.200	1.400	1.308	=
Popayán (Cauca)	1.200	1.267	1.208	-
Sogamoso (Boyacá)	1.364	1.591	1.455	+
Tunja, Complejo de Servicios del Sur	1.136	1.364	1.167	++
Villavicencio, CAV	1.000	1.500	1.304	+
Tomate riñón				
Arauca (Arauca)	1.565	1.739	1.652	+
Armenia, Mercar	2.400	2.700	2.522	-
Bucaramanga, Centroabastos	1.818	2.045	1.866	-

Productos y mercados	Pesos por kilogramo			Tendencia
	Mínimo	Máximo	Medio	
Tomate riñón (continuación)				
Ipiales (Nariño), Ipiales somos todos	1.136	1.273	1.177	-
Manizales (Caldas)	2.000	2.000	2.000	-
Medellín, Central Mayorista de Antioquia	2.000	2.500	2.267	n.d.
Sincelejo (Sucre)	2.300	2.500	2.425	-
Tomate riñón valluno				
Pereira, La 41	2.500	2.500	2.500	=
Pereira, Mercasa	2.000	2.500	2.250	+
Tomate Riogrande				
Bucaramanga, Centroabastos	909	1.364	1.125	++
Duitama (Boyacá)	1.136	1.136	1.136	+++
San Gil (Santander)	800	1.200	1.040	+++
Socorro (Santander)	720	1.120	913	++
Sogamoso (Boyacá)	909	1.364	1.111	+
Yopal (Casanare)	1.750	2.150	1.925	n.d.
Tomate Riogrande bumangués				
Barranquilla, Barranquillita	960	1.200	1.093	++
Barranquilla, Granabastos	1.000	1.364	1.186	++
Cartagena, Bazurto	1.364	1.818	1.610	-
Zanahoria				
Arauca (Arauca)	1.950	2.083	2.011	-
Armenia, Mercar	1.250	1.583	1.389	+++
Bogotá, D. C., Corabastos	917	1.833	1.306	+++
Bucaramanga, Centroabastos	917	1.667	1.169	+++
Buenaventura (Valle del Cauca)	727	909	818	+++
Cali, Cavasa	636	909	744	+++
Cali, Santa Helena	636	727	652	++
Cartago (Valle del Cauca)	1.500	1.583	1.542	+++
Chiquinquirá (Boyacá)	967	1.000	996	+++
Cúcuta, Cenabastos	667	1.000	792	+++
Duitama (Boyacá)	1.000	1.083	1.021	-
Florencia (Caquetá)	1.714	1.714	1.714	=
Ibagué, Plaza La 21	1.040	1.920	1.455	+++
Ipiales (Nariño), Ipiales somos todos	500	760	611	+++
Manizales (Caldas)	1.452	1.774	1.613	+++
Neiva, Surabastos	800	1.840	1.076	++
Palmira (Valle del Cauca)	600	727	639	++
Pamplona (Norte de Santander)	583	1.167	863	+++
Pasto, El Potrerillo	460	640	562	+++
Popayán (Cauca)	483	667	567	++
San Gil (Santander)	1.200	1.800	1.500	+++
Santa Marta (Magdalena)	917	1.667	1.367	+++
Sincelejo (Sucre)	875	1.000	958	+
Sogamoso (Boyacá)	1.167	1.333	1.278	+++
Tunja, Complejo de Servicios del Sur	833	1.000	942	+++
Ubaté (Cundinamarca)	1.100	1.200	1.150	+

Cuadro 2. Mercados mayoristas. Precios de venta de verduras y hortalizas (conclusión)
2017 (30 de septiembre al 6 de octubre)

Productos y mercados	Pesos por kilogramo			Tendencia
	Mínimo	Máximo	Medio	
Zanahoria (continuación)				
Valledupar, Mercabastos	1.000	1.667	1.417	+++
Villavicencio, CAV	833	1.667	1.302	+++
Yopal (Casanare)	1.333	1.500	1.417	n.d.
Zanahoria bogotana				
Barranquilla, Barranquillita	1.083	1.417	1.279	+++
Barranquilla, Granabastos	1.200	1.633	1.410	+++
Cali, Cavasa	1.083	1.500	1.304	+++
Cartagena, Bazurto	1.000	1.300	1.118	+
Cúcuta, Cenabastos	1.083	1.833	1.458	+++
Palmira (Valle del Cauca)	917	1.000	958	+
Pereira, La 41	1.600	1.833	1.683	+++
Pereira, Mercasa	1.000	1.500	1.307	+++

TENDENCIAS

+++	-
Variación mayor al -20 %	Variación entre 0 % y -10 %
--	=
Variación entre -10 % y -20 %	Variación igual a 0 %

Productos y mercados	Pesos por kilogramo			Tendencia
	Mínimo	Máximo	Medio	
Zanahoria bogotana (continuación)				
Tuluá (Valle del Cauca)	1.267	1.583	1.446	+++
Zanahoria larga vida				
El Carmen de Viboral (Antioquia)	444	444	444	=
El Santuario (Antioquia)	417	528	470	++
Marinilla (Antioquia)	467	667	572	++
Medellín, Central Mayorista de Antioquia	444	622	526	+
Medellín, Plaza Minorista José María Villa	556	778	681	++
Montería (Córdoba)	556	1.000	815	-
Rionegro (Antioquia)	471	647	529	+
Sonsón (Antioquia)	320	400	360	=

+	+++
Variación entre 0 % y 10 %	Variación mayor al 20 %
++	n. d.
Variación entre 10 % y 20 %	No determinado

FRUTAS FRESCAS

Mejóro oferta de granadilla

A lo largo de esta semana se registró un descenso en las cotizaciones de la granadilla en veintidós de los treinta y un mercados donde se ofreció. Según los mayoristas, esta conducta fue resultado de la mayor oferta recibida desde las zonas de cultivo ubicadas en Sonsón, La Ceja, San Vicente (Antioquia), San Bernardo, Cabrera, Guayabetal, Silvania, Granada, Fusa (Cundinamarca), Gigante, Palermo (Huila) y Anserma (Caldas). En Pereira e Ibagué, por ejemplo, el precio bajó un 12,57 %, vendiéndose el kilo a \$3.256 y a \$2.089, respectivamente.

Asimismo, disminuyeron los precios del tomate de árbol, la patilla, las uvas red globe nacional e importada, la manzana verde importada, la naranja común y tangelo, el lulo, la ciruela roja, la papaya Maradol, el banano criollo, el mango común y manzano, la mora de Castilla, la pera importada y la fresa. En el caso del tomate de árbol, por ejemplo, los comerciantes manifestaron que esta situación se dio como resultado de las mayores cosechas en Antioquia, especialmente en los municipios de San Vicente y Marinilla, así como en Nuevo Colón, Tibaná, Ramiriquí, Turmequé y Sotaquirá (Boyacá), donde los cultivos están atravesando por un ciclo de alta producción; esto provocó la caída de los precios en treinta y nueve de los cuarenta y seis mercados donde se ofreció esta semana.

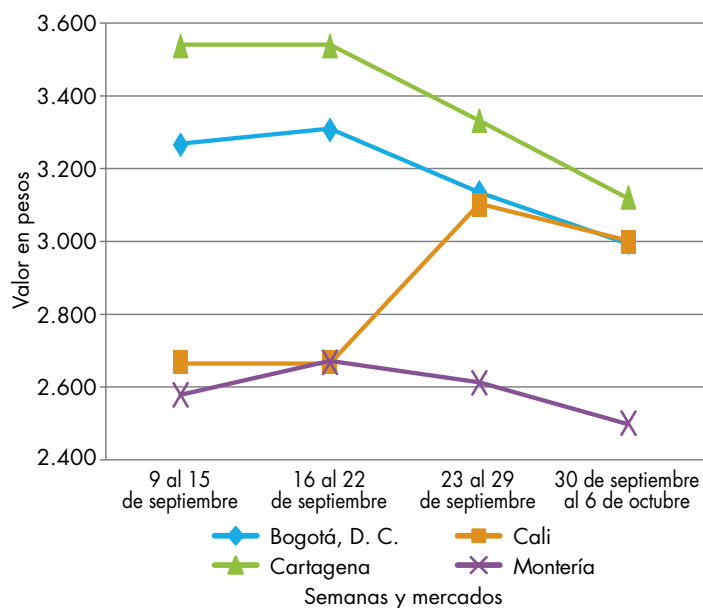
Igualmente, bajaron las cotizaciones de la uva red globe nacional, esta vez en diecinueve de los veintiún mercados donde se ofreció esta semana. Esta conducta obedeció a un incremento en el volumen de carga recibido desde los municipios de La Unión, Restrepo, Roldanillo, Toro y La Victoria (Valle del Cauca), principalmente. En Pasto y Cali, por ejemplo, el precio se redujo un 11,64 %, ven-

diéndose el kilo a \$3.760 y a \$4.000, respectivamente. Lo mismo sucedió con los precios de la patilla, situación que se reflejó en diecisiete de los veinticuatro mercados donde se vendió y se debió al mayor nivel de abastecimiento que ingresó procedente de San Martín (Meta), Yopal (Casanare) y Galán (Santander).

Por otra parte, esta semana subieron los precios del melón Cantalup, el aguacate papelillo, el limón Tahití y común, el maracuyá, la piña gold y la uva Isabela. En el caso del aguacate, el alza se presentó en veinticuatro de los treinta mercados donde se comercializó y se debió a una reducción de cosechas en los municipios de Viterbo (Caldas), Marsella (Risaralda), Cajamarca y Fresno (Tolima). En Medellín, por ejemplo, el kilo se vendió a \$3.925, lo que significó un incremento del 12,82 % respecto a la semana anterior.

Asimismo, las cotizaciones del melón Cantalup aumentaron en veintiuno de los veintinueve mercados donde se vendió. De acuerdo con los mayoristas, esta tendencia obedeció a la menor oferta con la que se contó en los mercados, pues las lluvias reportadas en Caicedonia y La Unión (Valle del Cauca) afectaron las recolecciones; además se presentaron ciclos de baja producción en algunos cultivos ubicados en Capitanejo, Cepitá (Santander), Neiva, Rivera (Huila), Espinal y Saldaña (Tolima).

Gráfico 5. Comportamiento de los precios de la granadilla 2017 (9 de septiembre al 6 de octubre)



Fuente: DANE, Sipsa.

BOLETÍN SEMANAL PRECIOS MAYORISTAS

Cuadro 3. Mercados mayoristas. Precios de venta de frutas frescas 2017 (30 de septiembre al 6 de octubre)

Productos y mercados	Pesos por kilogramo			
	Mínimo	Máximo	Medio	Tendencia
Aguacate común				
Arauca (Arauca)	4.000	4.000	4.000	=
Bucaramanga, Centroabastos	3.000	3.500	3.250	=
Buenaventura (Valle del Cauca)	2.500	3.000	2.833	++
Cúcuta, Cenabastos	1.800	2.500	2.083	-
Neiva, Surabastos	2.286	2.286	2.286	n.d.
Palmira (Valle del Cauca)	2.000	2.200	2.063	+
Santa Bárbara (Antioquia)	1.700	2.200	1.967	+
Villavicencio, CAV	3.500	4.000	3.604	+
Aguacate Hass				
Bogotá, D. C., Corabastos	4.500	4.800	4.539	-
Chiquinquirá (Boyacá)	2.000	2.500	2.250	-
La Ceja (Antioquia)	2.500	2.800	2.642	+
Medellín, Central Mayorista de Antioquia	3.300	3.500	3.473	-
Rionegro (Antioquia)	2.800	3.000	2.900	n.d.
San Gil (Santander)	4.000	4.500	4.233	=
San Vicente (Antioquia)	2.500	2.700	2.575	+
Socorro (Santander)	4.000	4.500	4.267	-
Sonsón (Antioquia)	3.000	3.200	3.100	++
Aguacate papelillo				
Armenia, Mercar	3.300	3.600	3.467	+
Armenia, Retiro	3.000	3.100	3.044	+
Barranquilla, Barranquillita	3.800	4.000	3.950	+
Bogotá, D. C., Corabastos	4.000	4.500	4.100	+
Bucaramanga, Centroabastos	3.500	4.000	3.750	+
Buenaventura (Valle del Cauca)	4.000	5.000	4.333	++
Cali, Cavasa	3.500	4.000	3.804	+
Cartagena, Bazaruto	3.400	3.500	3.425	-
Cartago (Valle del Cauca)	3.000	3.500	3.300	++
Chiquinquirá (Boyacá)	2.500	2.500	2.500	-
Duitama (Boyacá)	3.800	4.500	4.033	+
Florencia (Cauquetá)	3.500	3.500	3.500	=
Ibagué, Plaza La 21	3.000	3.500	3.300	-
Manizales (Caldas)	3.000	4.000	3.458	++
Medellín, Central Mayorista de Antioquia	3.800	4.000	3.925	++
Montería (Córdoba)	3.500	3.800	3.592	-
Neiva, Surabastos	3.500	4.500	3.725	++
Palmira (Valle del Cauca)	3.600	3.700	3.675	++
Pereira, La 41	3.500	4.500	3.813	++
Pereira, Mercasa	3.500	3.600	3.567	++
Popayán (Cauca)	3.400	3.600	3.450	+
Rionegro (Antioquia)	3.400	3.600	3.488	+
Santa Bárbara (Antioquia)	1.800	2.100	1.925	+
Sincelejo (Sucre)	4.000	4.500	4.250	++
Sogamoso (Boyacá)	4.000	4.500	4.156	++
Tuluá (Valle del Cauca)	3.300	3.500	3.433	++
Tunja, Complejo de Servicios del Sur	3.700	4.200	3.950	++
Ubaté (Cundinamarca)	4.000	4.000	4.000	+++

Productos y mercados	Pesos por kilogramo			
	Mínimo	Máximo	Medio	Tendencia
Aguacate papelillo (continuación)				
Valledupar, Mercado Nuevo	4.000	4.000	4.000	-
Villavicencio, CAV	4.000	4.800	4.475	+
Badea				
Bucaramanga, Centroabastos	1.250	1.250	1.250	=
Neiva, Surabastos	1.400	2.200	1.781	n.d.
Banano bocadillo				
Duitama (Boyacá)	1.438	1.563	1.521	+
Medellín, Central Mayorista de Antioquia	1.400	1.500	1.411	-
Santa Bárbara (Antioquia)	833	833	833	=
Sogamoso (Boyacá)	1.200	1.250	1.233	+
Tunja, Complejo de Servicios del Sur	1.350	1.500	1.443	+
Banano criollo				
Arauca (Arauca)	1.278	1.389	1.333	-
Armenia, Mercar	700	800	750	-
Armenia, Retiro	600	700	628	-
Barranquilla, Barranquillita	240	270	248	=
Bogotá, D. C., Corabastos	1.300	1.400	1.347	-
Bucaramanga, Centroabastos	1.500	1.700	1.600	+
Buenaventura (Valle del Cauca)	1.111	1.278	1.157	=
Cali, Cavasa	889	1.000	970	+
Cali, Santa Helena	556	667	630	+
Cartago (Valle del Cauca)	720	800	747	=
Cúcuta, Cenabastos	1.400	1.500	1.464	-
Cúcuta, La Nueva Sexta	833	833	833	-
Florencia (Cauquetá)	1.200	1.240	1.220	-
Ibagué, Plaza La 21	800	1.000	925	-
Ipiales (Nariño), Ipiales somos todos	593	630	605	-
La Ceja (Antioquia)	600	900	725	+
Manizales (Caldas)	800	1.000	925	=
Medellín, Central Mayorista de Antioquia	800	1.000	908	+
Medellín, Plaza Minorista José María Villa	700	900	806	+
Neiva, Surabastos	800	1.000	892	-
Palmira (Valle del Cauca)	1.000	1.100	1.013	-
Pamplona (Norte de Santander)	1.800	2.000	1.967	=
Pereira, La 41	1.000	1.000	1.000	=
Pereira, Mercasa	800	1.000	867	=
Popayán (Cauca)	1.200	1.200	1.200	-
Rionegro (Antioquia)	900	1.000	954	-
San Gil (Santander)	600	720	658	+
Santa Bárbara (Antioquia)	400	500	463	++
Santa Marta (Magdalena)	294	412	309	-
Socorro (Santander)	640	720	693	=
Sogamoso (Boyacá)	1.200	1.250	1.233	=
Sonsón (Antioquia)	800	900	850	-

Cuadro 3. Mercados mayoristas. Precios de venta de frutas frescas (continuación)
2017 (30 de septiembre al 6 de octubre)

Productos y mercados	Pesos por kilogramo			
	Mínimo	Máximo	Medio	Tendencia
Banano criollo (continuación)				
Tuluá (Valle del Cauca)	600	700	650	=
Tunja, Complejo de Servicios del Sur	1.300	1.500	1.365	-
Banano Urabá				
Barranquilla, Barranquillita	300	330	308	=
Bogotá, D. C., Corabastos	850	900	886	-
Bucaramanga, Centroabastos	1.000	1.100	1.050	=
Chiquinquirá (Boyacá)	1.000	1.100	1.013	-
Duitama (Boyacá)	800	900	863	+
Medellín, Central Mayorista de Antioquia	1.000	1.000	1.000	=
Medellín, Plaza Minorista José María Villa	600	700	651	+
Pamplona (Norte de Santander)	1.000	1.300	1.225	-
Sincedejo (Sucre)	420	420	420	=
Sogamoso (Boyacá)	800	850	817	=
Tunja, Complejo de Servicios del Sur	1.000	1.000	1.000	-
Valledupar, Mercabastos	225	250	244	-
Villavicencio, CAV	640	680	642	-
Borojó				
Bogotá, D. C., Corabastos	3.500	3.500	3.500	-
Bucaramanga, Centroabastos	3.500	4.000	3.688	-
Cúcuta, Cenabastos	3.500	4.000	3.821	+
Medellín, Central Mayorista de Antioquia	3.000	3.000	3.000	=
Montería (Córdoba)	6.000	6.000	6.000	=
Pamplona (Norte de Santander)	5.000	7.000	6.000	-
Villavicencio, CAV	4.000	5.000	4.542	=
Breva				
Armenia, Mercar	4.800	5.200	5.076	-
Bucaramanga, Centroabastos	2.800	3.000	2.933	+
Ibagué, Plaza La 21	2.800	3.200	2.900	+
Medellín, Central Mayorista de Antioquia	3.000	3.000	3.000	=
Ciruela importada				
Bucaramanga, Centroabastos	5.455	5.909	5.705	-
Cúcuta, Cenabastos	8.000	10.000	9.000	-
Medellín, Central Mayorista de Antioquia	6.250	6.875	6.393	-
Neiva, Surabastos	7.222	8.000	7.389	+
Santa Marta (Magdalena)	7.778	7.778	7.778	=
Tunja, Complejo de Servicios del Sur	6.000	6.500	6.250	-
Valledupar, Mercado Nuevo	8.500	8.500	8.500	=
Ciruela roja				
Bogotá, D. C., Corabastos	1.520	1.600	1.596	-
Bucaramanga, Centroabastos	1.800	2.200	2.033	-

Productos y mercados	Pesos por kilogramo			
	Mínimo	Máximo	Medio	Tendencia
Ciruela roja (continuación)				
Cúcuta, Cenabastos	2.000	3.000	2.524	-
Medellín, Central Mayorista de Antioquia	2.000	2.000	2.000	--
Neiva, Surabastos	1.560	2.400	1.890	-
Pamplona (Norte de Santander)	2.000	2.000	2.000	-
San Gil (Santander)	1.800	2.080	1.956	-
Socorro (Santander)	1.800	2.200	2.000	-
Tunja, Complejo de Servicios del Sur	1.400	1.600	1.435	-
Coco				
Armenia, Mercar	2.533	2.533	2.533	=
Barranquilla, Barranquillita	3.000	3.100	3.063	=
Bogotá, D. C., Corabastos	3.333	3.500	3.389	-
Bucaramanga, Centroabastos	4.333	4.500	4.389	=
Cali, Cavasa	1.939	1.939	1.939	=
Cali, Santa Helena	1.167	1.167	1.167	=
Cartagena, Bazurto	2.840	2.940	2.891	+
Cartago (Valle del Cauca)	2.267	2.400	2.333	=
Cúcuta, Cenabastos	1.500	1.800	1.633	-
Manizales (Caldas)	2.452	2.903	2.710	-
Medellín, Central Mayorista de Antioquia	4.615	5.500	5.058	=
Montería (Córdoba)	4.000	4.200	4.067	=
Palmira (Valle del Cauca)	1.889	1.889	1.889	=
Pereira, La 41	2.400	2.400	2.400	=
Pereira, Mercasa	2.000	2.200	2.111	=
Sincedejo (Sucre)	2.800	2.900	2.850	-
Valledupar, Mercado Nuevo	2.500	2.500	2.500	=
Curuba				
Armenia, Mercar	1.300	1.500	1.433	-
Barranquilla, Barranquillita	1.840	2.000	1.929	+
Bogotá, D. C., Corabastos	2.500	2.727	2.633	++
Bucaramanga, Centroabastos	1.000	1.200	1.150	-
Buenaventura (Valle del Cauca)	2.600	3.000	2.867	-
Cali, Cavasa	1.500	1.650	1.531	-
Cartagena, Bazurto	1.760	2.000	1.880	=
Chiquinquirá (Boyacá)	1.500	1.818	1.659	+
Cúcuta, Cenabastos	1.250	1.500	1.421	+
Duitama (Boyacá)	1.400	1.600	1.500	n.d.
Ibagué, Plaza La 21	1.000	1.200	1.123	+
Ipiales (Nariño), Ipiales somos todos	1.250	1.500	1.387	-
Medellín, Central Mayorista de Antioquia	1.200	1.500	1.346	+
Neiva, Surabastos	1.400	2.000	1.806	+
Pamplona (Norte de Santander)	625	1.042	899	-
Pereira, La 41	2.000	2.000	2.000	=
Pereira, Mercasa	1.600	1.600	1.600	-
San Gil (Santander)	1.480	1.600	1.560	+
Socorro (Santander)	1.480	1.600	1.560	+

Cuadro 3. Mercados mayoristas. Precios de venta de frutas frescas (continuación)
2017 (30 de septiembre al 6 de octubre)

Productos y mercados	Pesos por kilogramo			
	Mínimo	Máximo	Medio	Tendencia
Curuba (continuación)				
Sogamoso (Boyacá)	1.739	1.957	1.812	n.d.
Sonsón (Antioquia)	600	700	650	-
Tunja, Complejo de Servicios del Sur	1.818	1.955	1.867	++
Valledupar, Mercabastos	1.400	2.000	1.640	+
Villavicencio, CAV	1.800	2.400	2.050	+
Durazno importado				
Bucaramanga, Centroabastos	7.778	8.667	8.236	-
Medellín, Central Mayorista de Antioquia	7.222	8.889	7.905	-
Neiva, Surabastos	9.000	10.500	10.375	+
San Gil (Santander)	7.500	8.000	7.767	-
Socorro (Santander)	6.250	6.667	6.528	=
Tunja, Complejo de Servicios del Sur	6.500	7.000	6.750	+
Valledupar, Mercado Nuevo	7.500	7.500	7.500	=
Durazno nacional				
Bogotá, D. C., Corabastos	5.000	5.000	5.000	+
Bucaramanga, Centroabastos	2.600	3.500	3.094	-
Medellín, Central Mayorista de Antioquia	3.700	3.700	3.700	-
San Gil (Santander)	3.800	4.000	3.867	+
Socorro (Santander)	3.600	4.000	3.800	=
Sogamoso (Boyacá)	2.273	2.727	2.576	-
Tunja, Complejo de Servicios del Sur	1.818	2.727	2.227	-
Feijoa				
Bogotá, D. C., Corabastos	5.500	6.000	5.854	+
Tunja, Complejo de Servicios del Sur	3.864	4.318	4.053	-
Fresa				
Armenia, Mercar	3.200	3.600	3.467	-
Bogotá, D. C., Corabastos	4.400	5.000	4.564	-
Bucaramanga, Centroabastos	3.000	3.500	3.250	=
Cali, Cavasa	4.000	4.000	4.000	=
Cali, Santa Helena	7.000	7.000	7.000	=
Cartago (Valle del Cauca)	3.600	3.800	3.625	+
Chiquinquirá (Boyacá)	4.500	5.000	4.750	-
Cúcuta, Cenabastos	2.500	3.500	2.931	+
Duitama (Boyacá)	3.000	3.600	3.400	=
Ibagué, Plaza La 21	4.500	5.000	4.917	++
Ipiales (Nariño), Ipiales somos todos	3.040	3.600	3.269	+
Manizales (Caldas)	4.000	5.000	4.667	=
Medellín, Central Mayorista de Antioquia	5.000	5.000	5.000	-
Medellín, Plaza Minorista José María Villa	4.500	6.000	5.125	++
Montería (Córdoba)	3.600	4.000	3.833	-
Neiva, Surabastos	3.000	4.200	3.450	++
Pamplona (Norte de Santander)	3.000	3.000	3.000	=
Pasto, El Potrerillo	3.500	4.000	3.817	+
Fresa (continuación)				
Pereira, Mercasa	3.600	4.000	3.800	=
San Gil (Santander)	3.600	3.800	3.667	-
San Vicente (Antioquia)	4.300	5.000	4.700	-
Sincelejo (Sucre)	3.400	3.600	3.467	-
Socorro (Santander)	3.400	3.800	3.650	-
Sogamoso (Boyacá)	3.800	4.000	3.933	=
Tunja, Complejo de Servicios del Sur	3.600	4.267	3.840	-
Villavicencio, CAV	3.750	4.375	4.099	+++
Yopal (Casanare)	4.125	5.000	4.469	n.d.
Granadilla				
Bogotá, D. C., Corabastos	2.867	3.000	2.997	-
Bucaramanga, Centroabastos	3.143	3.286	3.232	-
Cali, Cavasa	3.000	3.333	3.101	-
Cali, Santa Helena	3.000	3.000	3.000	-
Cartagena, Bazurto	3.077	3.231	3.124	-
Chiquinquirá (Boyacá)	3.200	3.333	3.283	=
Cúcuta, Cenabastos	2.857	3.214	3.024	-
Duitama (Boyacá)	2.933	3.000	2.978	-
Florencia (Caquetá)	2.200	2.200	2.200	-
Ibagué, Plaza La 21	2.000	2.333	2.089	-
Ipiales (Nariño), Ipiales somos todos	2.333	2.333	2.333	=
Manizales (Caldas)	3.000	3.000	3.000	=
Medellín, Central Mayorista de Antioquia	2.308	4.200	3.251	+
Montería (Córdoba)	2.333	2.667	2.444	-
Neiva, Surabastos	2.000	2.667	2.464	-
Palmira (Valle del Cauca)	3.000	3.200	3.025	-
Pamplona (Norte de Santander)	2.500	2.857	2.679	-
Pasto, El Potrerillo	2.000	2.333	2.126	-
Pereira, La 41	3.000	3.333	3.167	-
Pereira, Mercasa	2.667	4.000	3.256	-
Popayán (Cauca)	2.467	2.600	2.489	+
Rionegro (Antioquia)	3.231	4.231	3.721	-
San Gil (Santander)	3.429	3.929	3.595	-
Socorro (Santander)	3.214	3.357	3.310	-
Sogamoso (Boyacá)	3.214	3.571	3.413	-
Tuluá (Valle del Cauca)	3.000	3.333	3.144	+
Tunja, Complejo de Servicios del Sur	3.231	3.846	3.462	-
Ubaté (Cundinamarca)	4.000	4.000	4.000	+++
Valledupar, Mercabastos	4.643	4.643	4.643	+
Villavicencio, CAV	3.000	3.333	3.128	-
Yopal (Casanare)	3.667	4.333	4.000	n.d.
Guanábana				
Arauca (Arauca)	5.000	5.000	5.000	=
Armenia, Mercar	2.800	3.000	2.822	+
Bogotá, D. C., Corabastos	3.500	3.800	3.610	-
Bucaramanga, Centroabastos	2.800	3.600	3.250	-
Cali, Cavasa	3.200	3.500	3.285	+
Cartago (Valle del Cauca)	2.800	3.000	2.900	=

Cuadro 3. Mercados mayoristas. Precios de venta de frutas frescas (continuación)
2017 (30 de septiembre al 6 de octubre)

Productos y mercados	Pesos por kilogramo			
	Mínimo	Máximo	Medio	Tendencia
Guanábana (continuación)				
Chiquinquirá (Boyacá)	1.800	1.800	1.800	-
Cúcuta, Cenabastos	3.500	4.000	3.922	+
Duitama (Boyacá)	2.800	3.500	3.100	+
Ibagué, Plaza La 21	2.500	2.800	2.575	-
Manizales (Caldas)	2.000	2.200	2.100	-
Medellín, Central Mayorista de Antioquia	2.500	3.000	2.805	+
Medellín, Plaza Minorista José María Villa	2.800	3.000	2.860	-
Pamplona (Norte de Santander)	4.000	4.000	4.000	=
Pasto, El Potrerillo	3.000	4.000	3.500	+
Pereira, La 41	2.800	3.000	2.900	-
Pereira, Mercasa	2.000	3.000	2.613	-
Popayán (Cauca)	2.800	3.000	2.938	+
San Gil (Santander)	3.400	4.000	3.644	+
Santa Bárbara (Antioquia)	1.000	1.400	1.256	+
Socorro (Santander)	3.800	4.200	3.933	=
Sogamoso (Boyacá)	3.000	3.500	3.311	+
Tunja, Complejo de Servicios del Sur	3.000	3.300	3.090	-
Valledupar, Mercabastos	4.000	4.000	4.000	-
Villavicencio, CAV	3.300	3.800	3.521	+
Guayaba agría				
Armenia, Mercar	2.200	2.500	2.367	-
Cartago (Valle del Cauca)	2.400	2.700	2.533	+
Manizales (Caldas)	2.200	3.000	2.563	+
Montería (Córdoba)	1.120	2.000	1.620	+++
Pereira, La 41	2.500	3.000	2.733	++
Pereira, Mercasa	2.400	3.000	2.646	+
Sincelejo (Sucre)	1.600	2.000	1.867	+++
Guayaba Atlántico				
Barranquilla, Barranquillita	960	1.040	1.007	+
Guayaba común				
Barranquilla, Barranquillita	1.120	1.200	1.143	=
Cartagena, Bazarro	1.200	1.280	1.233	-
Chiquinquirá (Boyacá)	800	909	863	+++
Cúcuta, Cenabastos	667	1.000	779	-
Santa Marta (Magdalena)	1.250	1.500	1.450	+
Sincelejo (Sucre)	1.200	1.500	1.311	+
Valledupar, Mercabastos	800	1.000	864	-
Guayaba manzana				
Cartago (Valle del Cauca)	1.500	1.700	1.600	=
Manizales (Caldas)	2.200	2.500	2.413	-
Medellín, Central Mayorista de Antioquia	2.100	2.700	2.356	+
Rionegro (Antioquia)	2.400	2.500	2.467	+
Tuluá (Valle del Cauca)	1.500	1.600	1.533	=

Productos y mercados	Pesos por kilogramo			
	Mínimo	Máximo	Medio	Tendencia
Guayaba pera				
Armenia, Mercar	1.200	1.200	1.200	=
Barranquilla, Barranquillita	1.700	1.900	1.800	+
Barranquilla, Granabastos	1.900	2.000	1.950	+
Bogotá, D. C., Corabastos	929	1.143	1.042	-
Bucaramanga, Centroabastos	600	600	600	-
Buenaventura (Valle del Cauca)	1.600	1.600	1.600	=
Cali, Cavasa	1.200	1.400	1.290	+
Cartagena, Bazarro	2.000	2.000	2.000	=
Cartago (Valle del Cauca)	1.100	1.300	1.213	+
Chiquinquirá (Boyacá)	1.100	1.200	1.138	-
Cúcuta, Cenabastos	909	1.136	1.012	-
Duitama (Boyacá)	800	1.000	933	-
Ibagué, Plaza La 21	1.400	1.800	1.571	+
Ipiales (Nariño), Ipiales somos todos	1.500	1.600	1.583	-
La Ceja (Antioquia)	1.000	1.300	1.150	++
Manizales (Caldas)	800	1.000	917	-
Medellín, Central Mayorista de Antioquia	1.200	1.500	1.309	+++
Medellín, Plaza Minorista José María Villa	1.000	1.600	1.420	+++
Neiva, Surabastos	1.000	1.700	1.322	-
Palmira (Valle del Cauca)	1.200	1.300	1.238	+
Pamplona (Norte de Santander)	1.136	1.364	1.174	-
Pasto, El Potrerillo	1.200	1.800	1.522	+
Pereira, La 41	1.200	1.200	1.200	++
Pereira, Mercasa	1.000	1.300	1.092	+
Popayán (Cauca)	1.250	1.300	1.263	+
Rionegro (Antioquia)	1.400	1.550	1.497	+
San Gil (Santander)	1.000	1.280	1.169	-
Socorro (Santander)	1.300	1.400	1.333	-
Sogamoso (Boyacá)	900	1.100	989	-
Tuluá (Valle del Cauca)	1.200	1.400	1.263	+
Tunja, Complejo de Servicios del Sur	800	1.000	867	-
Ubaté (Cundinamarca)	1.000	1.000	1.000	=
Villavicencio, CAV	600	800	700	-
Yopal (Casanare)	1.500	1.700	1.550	n.d.
Guayaba pera valluna				
Medellín, Central Mayorista de Antioquia	1.800	2.000	1.880	+
Gulupa				
Bogotá, D. C., Corabastos	1.867	2.000	1.959	-
Medellín, Central Mayorista de Antioquia	1.200	1.400	1.258	-
Neiva, Surabastos	2.000	2.480	2.340	-
Peñol (Antioquia)	750	1.000	866	+
Sonsón (Antioquia)	900	1.200	1.075	+
Higo				
Bogotá, D. C., Corabastos	6.000	7.000	6.200	+

BOLETÍN SEMANAL PRECIOS MAYORISTAS

Cuadro 3. Mercados mayoristas. Precios de venta de frutas frescas (continuación)
2017 (30 de septiembre al 6 de octubre)

Productos y mercados	Pesos por kilogramo			
	Mínimo	Máximo	Medio	Tendencia
Higo (continuación)				
Medellín, Central Mayorista de Antioquia	3.000	3.000	3.000	+
Sonsón (Antioquia)	2.000	2.500	2.125	-
Kiwi				
Bogotá, D. C., Corabastos	5.500	6.000	5.761	+
Bucaramanga, Centroabastos	5.500	6.200	5.896	+
Cali, Cavasa	5.500	6.000	5.885	+
Cali, Santa Helena	5.000	5.000	5.000	=
Chiquinquirá (Boyacá)	5.800	6.000	5.942	-
Cúcuta, Cenabastos	7.000	8.000	7.375	+
Duitama (Boyacá)	5.500	5.700	5.567	+
Ibagué, Plaza La 21	5.000	5.500	5.250	-
Manizales (Caldas)	6.000	6.000	6.000	=
Medellín, Central Mayorista de Antioquia	5.000	6.000	5.323	+
Neiva, Surabastos	5.200	6.500	5.856	+
Pamplona (Norte de Santander)	8.000	8.000	8.000	n.d.
Pasto, El Potrerillo	5.000	6.111	5.463	-
Pereira, La 41	5.000	6.000	5.683	+
Pereira, Mercasa	5.000	5.600	5.342	-
Popayán (Cauca)	5.500	5.700	5.563	=
San Gil (Santander)	6.000	7.000	6.667	=
Socorro (Santander)	6.000	7.000	6.333	=
Sogamoso (Boyacá)	5.500	6.500	6.056	-
Tuluá (Valle del Cauca)	5.600	5.800	5.700	=
Tunja, Complejo de Servicios del Sur	5.778	6.111	6.078	+
Villavicencio, CAV	5.000	6.000	5.467	+
Limón común				
Arauca (Arauca)	840	1.000	920	+
Armenia, Mercar	3.000	3.300	3.122	-
Bucaramanga, Centroabastos	1.600	2.200	2.013	+
Bucaramanga, Mercados del centro	2.000	2.200	2.100	++
Cartago (Valle del Cauca)	3.000	3.400	3.150	-
Cúcuta, Cenabastos	1.500	3.000	2.344	+
Cúcuta, La Nueva Sexta	2.500	2.917	2.622	+
Florencia (Caquetá)	3.200	3.200	3.200	n.d.
Ibagué, Plaza La 21	2.286	2.571	2.429	-
Ipiales (Nariño), Ipiales somos todos	2.375	2.500	2.438	n.d.
Medellín, Central Mayorista de Antioquia	2.000	3.800	2.946	+
Medellín, Plaza Minorista José María Villa	1.200	1.800	1.445	++
Montería (Córdoba)	857	1.143	1.042	+++
Neiva, Surabastos	2.400	3.600	2.891	-
Pamplona (Norte de Santander)	2.000	3.000	2.500	++
Pereira, Mercasa	2.800	3.000	2.883	+
San Gil (Santander)	1.800	2.000	1.913	++
Sincelejo (Sucre)	1.000	1.000	1.000	+
Valledupar, Mercabastos	2.423	3.084	2.680	++

Productos y mercados	Pesos por kilogramo			
	Mínimo	Máximo	Medio	Tendencia
Limón común (continuación)				
Valledupar, Mercado Nuevo	2.000	2.000	2.000	++
Villavicencio, CAV	3.200	4.000	3.717	+
Limón común Ciénaga				
Santa Marta (Magdalena)	2.400	3.600	2.880	+
Limón común valluno				
Buenaventura (Valle del Cauca)	4.500	5.000	4.667	++
Cali, Cavasa	3.000	3.167	3.010	+
Cali, Santa Helena	3.000	3.333	3.056	+
Palmira (Valle del Cauca)	3.000	3.083	3.010	+
Tuluá (Valle del Cauca)	2.500	2.667	2.611	+
Limón mandarina				
Armenia, Mercar	1.000	1.000	1.000	=
Ibagué, Plaza La 21	600	800	717	+
La Ceja (Antioquia)	400	800	633	+++
Medellín, Central Mayorista de Antioquia	800	1.200	992	+++
Medellín, Plaza Minorista José María Villa	500	1.100	807	+++
Peñol (Antioquia)	400	550	489	=
Pereira, Mercasa	1.000	1.500	1.125	+
Santa Bárbara (Antioquia)	300	450	381	++
Villavicencio, CAV	600	1.120	843	++
Yopal (Casanare)	900	1.000	975	n.d.
Limón Tahití				
Armenia, Mercar	3.000	3.000	3.000	=
Barranquilla, Barranquillita	3.250	3.417	3.310	+
Bogotá, D. C., Corabastos	3.571	4.000	3.794	-
Bucaramanga, Centroabastos	2.400	3.000	2.769	++
Bucaramanga, Mercados del centro	1.800	2.000	1.900	+
Cali, Cavasa	3.000	3.200	3.083	-
Cali, Santa Helena	3.000	3.100	3.017	-
Cartagena, Bazaruto	3.280	3.480	3.353	+
Cartago (Valle del Cauca)	3.000	3.200	3.050	+
Cúcuta, Cenabastos	1.591	1.818	1.677	+++
Duitama (Boyacá)	2.200	2.200	2.200	-
Manizales (Caldas)	2.000	2.500	2.283	++
Medellín, Central Mayorista de Antioquia	3.500	4.000	3.831	-
Medellín, Plaza Minorista José María Villa	3.000	3.600	3.451	+
Neiva, Surabastos	3.600	4.000	3.800	+
Palmira (Valle del Cauca)	2.700	2.800	2.775	+
Pamplona (Norte de Santander)	2.292	2.500	2.396	=
Pasto, El Potrerillo	2.300	2.400	2.350	++
Pereira, La 41	3.000	3.500	3.375	++
Pereira, Mercasa	2.800	3.000	2.978	-

Cuadro 3. Mercados mayoristas. Precios de venta de frutas frescas (continuación)
2017 (30 de septiembre al 6 de octubre)

Productos y mercados	Pesos por kilogramo			
	Mínimo	Máximo	Medio	Tendencia
Limón Tahiti (continuación)				
Rionegro (Antioquia)	3.700	4.200	3.947	++
San Gil (Santander)	1.600	2.000	1.796	+
Santa Bárbara (Antioquia)	1.700	2.000	1.850	++
Sogamoso (Boyacá)	3.182	3.636	3.384	+
Tunja, Complejo de Servicios del Sur	2.800	3.200	3.053	+
Ubaté (Cundinamarca)	3.636	3.636	3.636	+++
Villavicencio, CAV	3.200	4.000	3.475	+++
Lulo				
Arauca (Arauca)	3.200	3.800	3.467	-
Armenia, Mercar	2.800	2.800	2.800	+
Barranquilla, Barranquillita	3.400	3.600	3.500	=
Barranquilla, Granabastos	3.600	3.800	3.650	-
Bogotá, D. C., Corabastos	2.400	2.800	2.522	-
Bucaramanga, Centroabastos	2.600	2.920	2.777	+
Buenaventura (Valle del Cauca)	3.000	3.600	3.200	-
Cali, Cavasa	2.400	2.500	2.492	-
Cali, Santa Helena	2.400	2.600	2.483	-
Cartagena, Bazurto	3.400	3.500	3.450	-
Cartago (Valle del Cauca)	2.600	2.800	2.725	-
Chiquinquirá (Boyacá)	2.000	2.826	2.400	++
Cúcuta, Cenabastos	3.500	3.500	3.500	-
Duitama (Boyacá)	2.400	2.400	2.400	-
Florencia (Caquetá)	2.520	2.560	2.547	+
Ibagué, Plaza La 21	2.400	2.800	2.638	=
Ipiales (Nariño), Ipiales somos todos	1.500	1.500	1.500	-
Manizales (Caldas)	2.800	3.000	2.900	-
Medellín, Central Mayorista de Antioquia	2.500	3.000	2.745	-
Medellín, Plaza Minorista José María Villa	2.700	3.500	3.041	+
Montería (Córdoba)	3.000	3.500	3.117	-
Neiva, Surabastos	2.200	2.600	2.369	-
Palmira (Valle del Cauca)	2.600	2.800	2.700	-
Pamplona (Norte de Santander)	2.000	3.000	2.563	-
Pasto, El Potrerillo	1.739	2.174	2.000	+
Pereira, La 41	2.400	3.000	2.725	-
Pereira, Mercasa	2.200	2.600	2.488	-
Popayán (Cauca)	2.200	2.400	2.330	-
San Gil (Santander)	2.600	3.000	2.756	-
Santa Marta (Magdalena)	3.600	3.600	3.600	+
Sincelejo (Sucre)	3.000	3.400	3.161	-
Socorro (Santander)	2.600	3.000	2.800	-
Sogamoso (Boyacá)	2.400	2.600	2.498	-
Tuluá (Valle del Cauca)	2.400	2.600	2.513	+
Tunja, Complejo de Servicios del Sur	2.609	2.826	2.761	-
Valledupar, Mercabastos	3.200	3.400	3.222	+
Valledupar, Mercado Nuevo	3.000	3.000	3.000	=
Villavicencio, CAV	2.400	2.600	2.542	-
Yopal (Casanare)	3.000	4.000	3.613	n.d.

Productos y mercados	Pesos por kilogramo			
	Mínimo	Máximo	Medio	Tendencia
Mandarina arrayana				
Bogotá, D. C., Corabastos	1.955	2.273	2.056	-
Buenaventura (Valle del Cauca)	2.000	2.000	2.000	+
Cali, Cavasa	1.500	1.700	1.579	+
Cali, Santa Helena	1.300	1.400	1.358	-
Chiquinquirá (Boyacá)	1.200	1.364	1.282	+
Florencia (Caquetá)	1.520	1.520	1.520	-
Ibagué, Plaza La 21	1.200	1.400	1.250	++
Neiva, Surabastos	1.364	2.045	1.882	-
Pasto, El Potrerillo	1.000	1.250	1.125	=
Popayán (Cauca)	1.200	1.280	1.235	-
San Gil (Santander)	1.200	1.400	1.293	+
Sogamoso (Boyacá)	1.400	1.600	1.431	-
Tuluá (Valle del Cauca)	1.300	1.500	1.438	-
Tunja, Complejo de Servicios del Sur	1.818	1.818	1.818	-
Ubaté (Cundinamarca)	1.750	1.750	1.750	=
Villavicencio, CAV	1.400	1.600	1.535	-
Mandarina común				
Arauca (Arauca)	2.650	3.000	2.800	-
Barranquilla, Barranquillita	1.583	1.750	1.667	+
Bucaramanga, Centroabastos	1.522	1.652	1.587	+
Bucaramanga, Mercados del centro	1.000	1.200	1.100	-
Cartagena, Bazurto	2.273	2.273	2.273	=
Cúcuta, Cenabastos	1.400	1.800	1.673	-
Cúcuta, La Nueva Sexta	1.600	1.800	1.750	+
Ipiales (Nariño), Ipiales somos todos	600	640	637	-
Montería (Córdoba)	800	1.000	863	-
San Gil (Santander)	1.520	1.680	1.600	++
Santa Bárbara (Antioquia)	700	1.200	925	-
Sincelejo (Sucre)	1.600	1.600	1.600	=
Sogamoso (Boyacá)	1.520	1.600	1.573	+
Tunja, Complejo de Servicios del Sur	1.591	1.818	1.720	-
Valledupar, Mercabastos	1.480	1.800	1.627	+
Mandarina Oneco				
Armenia, Mercar	1.000	1.000	1.000	=
Armenia, Retiro	750	800	781	+
Cali, Cavasa	1.500	1.700	1.592	+
Cali, Santa Helena	1.200	1.250	1.225	+
Cartago (Valle del Cauca)	900	1.100	1.017	-
Ibagué, Plaza La 21	1.000	1.000	1.000	=
Medellín, Central Mayorista de Antioquia	1.000	1.500	1.211	+
Medellín, Plaza Minorista José María Villa	1.200	1.200	1.200	+
Pereira, Mercasa	900	1.100	1.008	-
Rionegro (Antioquia)	1.400	1.500	1.488	+
Santa Bárbara (Antioquia)	400	700	525	+
Mango común				
Cali, Cavasa	1.400	1.600	1.558	-

BOLETÍN SEMANAL PRECIOS MAYORISTAS

Cuadro 3. Mercados mayoristas. Precios de venta de frutas frescas (continuación)
2017 (30 de septiembre al 6 de octubre)

Productos y mercados	Pesos por kilogramo			
	Mínimo	Máximo	Medio	Tendencia
Mango común (continuación)				
Cali, Santa Helena	1.800	1.800	1.800	n.d.
Florencia (Caquetá)	1.600	1.640	1.620	n.d.
Manizales (Caldas)	1.200	1.300	1.250	-
Neiva, Surabastos	1.000	1.000	1.000	-
Pereira, La 41	1.200	1.400	1.275	-
Pereira, Mercasa	1.300	1.500	1.433	-
Sogamoso (Boyacá)	1.200	1.400	1.267	n.d.
Mango de azúcar				
Medellín, Central Mayorista de Antioquia	2.200	3.000	2.847	+++
Mango manzano				
Armenia, Mercar	1.300	1.500	1.422	-
Buenaventura (Valle del Cauca)	1.800	2.000	1.967	-
Florencia (Caquetá)	1.840	1.880	1.853	-
Manizales (Caldas)	1.700	2.500	2.075	-
Medellín, Central Mayorista de Antioquia	2.200	2.500	2.406	-
Pereira, La 41	1.500	1.800	1.683	-
Pereira, Mercasa	1.800	2.000	1.833	-
Tunja, Complejo de Servicios del Sur	1.818	2.045	1.909	-
Mango reina				
Armenia, Mercar	1.200	1.300	1.222	-
Chiquinquirá (Boyacá)	1.800	2.000	1.900	-
Ibagué, Plaza La 21	1.600	1.600	1.600	n.d.
Manizales (Caldas)	1.300	2.000	1.633	-
Pereira, La 41	1.400	1.500	1.483	-
Pereira, Mercasa	1.400	1.500	1.492	-
Tunja, Complejo de Servicios del Sur	1.364	1.818	1.614	-
Mango Tommy				
Armenia, Mercar	2.200	2.400	2.289	-
Bogotá, D. C., Corabastos	5.455	6.364	5.758	-
Bucaramanga, Centroabastos	4.800	5.600	5.511	-
Cali, Cavasa	4.800	4.800	4.800	+
Cartago (Valle del Cauca)	3.083	3.500	3.313	-
Manizales (Caldas)	3.000	3.500	3.250	n.d.
Medellín, Central Mayorista de Antioquia	5.000	6.000	5.550	-
Neiva, Surabastos	2.000	3.000	2.725	+
Palmira (Valle del Cauca)	5.200	5.600	5.300	-
Pasto, El Potrerillo	3.800	4.000	3.900	+
Pereira, La 41	3.000	3.200	3.050	-
Pereira, Mercasa	3.500	4.200	3.867	-
Rionegro (Antioquia)	6.500	7.000	6.917	+
Sogamoso (Boyacá)	2.800	3.200	2.956	n.d.
Tunja, Complejo de Servicios del Sur	2.955	3.636	3.523	+
Villavicencio, CAV	4.400	5.200	4.867	-
Mango Tommy (continuación)				
Yopal (Casanare)	3.200	3.200	3.200	n.d.
Mango Yulima				
Armenia, Mercar	1.200	1.350	1.294	-
Duitama (Boyacá)	1.818	2.091	1.985	-
Florencia (Caquetá)	1.800	1.840	1.820	n.d.
Medellín, Plaza Minorista José María Villa	2.000	2.000	2.000	n.d.
Pereira, La 41	1.500	1.700	1.533	-
Pereira, Mercasa	1.500	1.800	1.642	-
Sogamoso (Boyacá)	1.800	2.000	1.867	=
Manzana nacional				
Medellín, Central Mayorista de Antioquia	3.500	3.500	3.500	+
Tunja, Complejo de Servicios del Sur	2.200	2.400	2.375	-
Manzana roja importada				
Arauca (Arauca)	4.800	4.800	4.800	=
Armenia, Mercar	4.105	4.211	4.164	+
Barranquilla, Barranquillita	4.474	4.526	4.509	=
Bogotá, D. C., Corabastos	4.474	4.474	4.474	-
Bucaramanga, Centroabastos	3.750	4.250	4.097	+
Buenaventura (Valle del Cauca)	4.211	4.474	4.298	-
Cali, Cavasa	4.474	4.474	4.474	=
Cali, Santa Helena	3.947	4.000	3.956	+
Cartagena, Bazurto	4.316	4.421	4.386	=
Cartago (Valle del Cauca)	4.053	4.211	4.145	+
Cúcuta, Cenabastos	4.000	4.500	4.229	-
Duitama (Boyacá)	4.000	4.500	4.250	=
Florencia (Caquetá)	4.684	4.684	4.684	-
Ibagué, Plaza La 21	4.474	4.474	4.474	=
Manizales (Caldas)	4.211	4.474	4.342	-
Medellín, Central Mayorista de Antioquia	3.947	4.211	4.105	+
Montería (Córdoba)	4.211	4.737	4.500	-
Neiva, Surabastos	4.368	4.632	4.526	+
Palmira (Valle del Cauca)	4.474	4.474	4.474	+
Pamplona (Norte de Santander)	4.500	4.750	4.625	+
Pasto, El Potrerillo	4.211	4.474	4.254	-
Pereira, La 41	3.947	4.211	4.149	+
Pereira, Mercasa	4.211	4.737	4.364	+
Popayán (Cauca)	3.947	4.105	4.066	-
Rionegro (Antioquia)	4.211	4.632	4.387	+
San Gil (Santander)	4.250	4.750	4.428	+
Santa Marta (Magdalena)	4.250	4.500	4.300	+
Sincelejo (Sucre)	4.250	4.500	4.306	-
Socorro (Santander)	4.250	4.500	4.417	=
Sogamoso (Boyacá)	4.500	4.750	4.611	+
Tuluá (Valle del Cauca)	4.211	4.421	4.316	+

Cuadro 3. Mercados mayoristas. Precios de venta de frutas frescas (continuación)
2017 (30 de septiembre al 6 de octubre)

Productos y mercados	Pesos por kilogramo			
	Mínimo	Máximo	Medio	Tendencia
Manzana roja importada (continuación)				
Tunja, Complejo de Servicios del Sur	4.368	4.737	4.458	-
Valledupar, Mercado Nuevo	4.211	4.211	4.211	=
Villavicencio, CAV	4.211	4.474	4.331	-
Yopal (Casanare)	4.474	5.000	4.737	n.d.
Manzana royal gala importada				
Armenia, Mercar	4.105	4.211	4.152	=
Bogotá, D. C., Corabastos	4.474	4.474	4.474	+
Bucaramanga, Centroabastos	3.900	4.000	3.969	+
Cali, Cavasa	4.211	4.474	4.280	-
Cali, Santa Helena	4.211	4.211	4.211	-
Cartago (Valle del Cauca)	3.947	4.211	4.079	=
Chiquinquirá (Boyacá)	4.737	5.000	4.770	+
Cúcuta, Cenabastos	4.000	4.250	4.167	=
Duitama (Boyacá)	4.000	4.500	4.200	+
Florencia (Caquetá)	4.579	4.579	4.579	=
Ibagué, Plaza La 21	4.474	4.474	4.474	=
Ipiales (Nariño), Ipiales somos todos	4.316	4.421	4.374	+
La Ceja (Antioquia)	3.947	4.211	4.070	+
Manizales (Caldas)	4.105	4.474	4.263	-
Medellín, Central Mayorista de Antioquia	3.789	3.947	3.917	-
Montería (Córdoba)	4.211	4.474	4.386	+
Neiva, Surabastos	4.316	4.737	4.512	+
Palmira (Valle del Cauca)	4.211	4.474	4.362	+
Pamplona (Norte de Santander)	4.250	4.250	4.250	=
Pasto, El Potrerillo	4.474	4.737	4.561	-
Pereira, La 41	3.579	4.211	3.956	-
Pereira, Mercasa	3.947	4.211	4.044	+
Popayán (Cauca)	4.211	4.316	4.224	+
Rionegro (Antioquia)	4.211	4.474	4.246	+
San Gil (Santander)	4.250	4.600	4.400	+
Socorro (Santander)	4.000	4.250	4.167	=
Sogamoso (Boyacá)	4.500	4.750	4.722	-
Tuluá (Valle del Cauca)	4.316	4.421	4.368	=
Tunja, Complejo de Servicios del Sur	4.474	4.737	4.605	=
Ubaté (Cundinamarca)	3.500	4.000	3.750	-
Valledupar, Mercado Nuevo	3.500	3.500	3.500	=
Villavicencio, CAV	4.211	4.474	4.309	-
Manzana verde importada				
Armenia, Mercar	5.263	5.684	5.456	-
Barranquilla, Barranquillita	6.211	6.421	6.327	-
Bogotá, D. C., Corabastos	6.053	6.316	6.206	+
Bucaramanga, Centroabastos	4.750	5.500	5.141	-
Buenaventura (Valle del Cauca)	6.053	6.316	6.184	-
Cali, Cavasa	6.053	6.053	6.053	-
Cali, Santa Helena	5.789	6.053	5.877	+
Cartagena, Bazurto	5.684	6.053	5.819	-
Manzana verde importada (continuación)				
Cartago (Valle del Cauca)	5.526	5.789	5.632	+
Chiquinquirá (Boyacá)	6.579	6.842	6.776	=
Cúcuta, Cenabastos	5.250	6.000	5.583	-
Duitama (Boyacá)	5.350	5.500	5.450	-
Florencia (Caquetá)	5.789	5.789	5.789	=
Ibagué, Plaza La 21	5.789	6.316	5.987	+
Ipiales (Nariño), Ipiales somos todos	6.053	6.053	6.053	+
La Ceja (Antioquia)	5.000	5.526	5.219	-
Manizales (Caldas)	5.789	6.842	6.316	-
Medellín, Central Mayorista de Antioquia	5.000	5.263	5.115	-
Montería (Córdoba)	5.263	5.789	5.592	-
Neiva, Surabastos	5.263	6.316	5.819	+
Palmira (Valle del Cauca)	5.789	6.053	6.020	-
Pamplona (Norte de Santander)	5.500	5.500	5.500	+
Pasto, El Potrerillo	5.526	5.789	5.702	+
Pereira, La 41	5.000	5.579	5.325	-
Pereira, Mercasa	5.158	6.316	5.544	-
Popayán (Cauca)	5.526	5.632	5.546	-
Rionegro (Antioquia)	5.263	5.895	5.437	-
San Gil (Santander)	6.000	6.250	6.083	=
Santa Marta (Magdalena)	5.600	5.600	5.600	-
Sincelejo (Sucre)	5.750	6.000	5.917	=
Socorro (Santander)	6.000	6.250	6.083	=
Sogamoso (Boyacá)	6.500	6.750	6.639	+
Tuluá (Valle del Cauca)	6.316	6.526	6.408	+
Tunja, Complejo de Servicios del Sur	5.789	6.316	6.079	-
Ubaté (Cundinamarca)	5.500	5.500	5.500	=
Valledupar, Mercado Nuevo	5.263	5.263	5.263	-
Villavicencio, CAV	5.789	6.053	5.811	-
Yopal (Casanare)	6.316	6.842	6.513	n.d.
Maracuyá				
Arauca (Arauca)	1.667	1.667	1.667	=
Armenia, Mercar	1.800	2.200	2.089	+++
Bogotá, D. C., Corabastos	2.000	2.400	2.174	++
Bucaramanga, Centroabastos	2.000	2.333	2.150	-
Buenaventura (Valle del Cauca)	2.000	2.600	2.317	+
Cali, Cavasa	2.000	2.500	2.256	+++
Cali, Santa Helena	1.800	2.400	2.067	++
Cartago (Valle del Cauca)	2.300	2.600	2.450	++
Chiquinquirá (Boyacá)	2.200	2.300	2.275	+
Cúcuta, Cenabastos	2.300	2.700	2.496	-
Duitama (Boyacá)	2.400	2.500	2.433	+++
Ibagué, Plaza La 21	1.840	2.240	2.073	+
La Ceja (Antioquia)	2.000	2.200	2.033	+
Manizales (Caldas)	1.500	1.800	1.675	++
Medellín, Plaza Minorista José María Villa	1.600	2.000	1.890	++
Montería (Córdoba)	1.500	1.700	1.542	-

Cuadro 3. Mercados mayoristas. Precios de venta de frutas frescas (continuación)
2017 (30 de septiembre al 6 de octubre)

Productos y mercados	Pesos por kilogramo				Tendencia	Productos y mercados	Pesos por kilogramo				Tendencia
	Mínimo	Máximo	Medio				Mínimo	Máximo	Medio		
Maracuyá (continuación)						Melón Cantalup (continuación)					
Palmira (Valle del Cauca)	1.700	1.900	1.788	-		Cúcuta, Cenabastos	1.300	2.200	1.658	++	
Pamplona (Norte de Santander)	2.000	3.000	2.625	-		Cúcuta, La Nueva Sexta	1.500	1.700	1.625	+	
Pasto, El Potrerillo	1.500	1.833	1.700	+		Duitama (Boyacá)	2.045	2.045	2.045	++	
Pereira, La 41	2.000	2.300	2.163	-		Ibagué, Plaza La 21	2.000	2.500	2.417	++	
Pereira, Mercasa	2.000	2.500	2.348	++		Ipiales (Nariño), Ipiales somos todos	1.700	1.800	1.775	+	
Popayán (Cauca)	1.800	2.000	1.825	-		Manizales (Caldas)	1.500	2.000	1.800	+	
Rionegro (Antioquia)	2.000	2.400	2.183	+		Medellín, Central Mayorista de Antioquia	2.200	2.400	2.264	++	
San Gil (Santander)	1.840	2.000	1.947	+		Montería (Córdoba)	2.000	2.200	2.067	-	
Santa Bárbara (Antioquia)	1.400	1.600	1.500	+		Neiva, Surabastos	2.000	2.500	2.314	++	
Socorro (Santander)	1.600	1.760	1.707	+		Palmira (Valle del Cauca)	1.400	1.500	1.475	-	
Sogamoso (Boyacá)	1.500	2.000	1.756	++		Pamplona (Norte de Santander)	2.000	2.500	2.167	+	
Sonsón (Antioquia)	1.200	1.300	1.225	-		Pasto, El Potrerillo	1.800	2.000	1.967	+	
Tuluá (Valle del Cauca)	2.300	2.500	2.425	+++		Pereira, La 41	1.700	2.500	2.100	+	
Tunja, Complejo de Servicios del Sur	2.000	2.000	2.000	+		Pereira, Mercasa	1.800	2.500	2.150	+++	
Ubaté (Cundinamarca)	2.200	2.500	2.350	-		San Gil (Santander)	1.680	1.880	1.809	-	
Villavicencio, CAV	1.600	2.300	1.908	+		Socorro (Santander)	1.800	1.880	1.827	=	
Yopal (Casanare)	2.000	2.000	2.000	n.d.		Sogamoso (Boyacá)	2.000	2.300	2.111	+	
Maracuyá antioqueño						Tunja, Complejo de Servicios del Sur	2.045	2.727	2.576	+++	
Medellín, Central Mayorista de Antioquia	1.500	1.800	1.644	+++		Valledupar, Mercado Nuevo	1.800	1.800	1.800	=	
Montería (Córdoba)	1.500	1.800	1.592	-		Villavicencio, CAV	2.800	3.500	3.054	+	
Sincelejo (Sucre)	1.600	1.800	1.747	+		Mora de Castilla					
Maracuyá huilense						Arauca (Arauca)	1.400	1.800	1.567	-	
Florencia (Caquetá)	1.760	1.840	1.800	+++		Armenia, Mercar	2.800	3.200	3.000	-	
Neiva, Surabastos	2.200	2.800	2.394	+		Barranquilla, Barranquillita	2.240	3.600	2.910	-	
Maracuyá santandereano						Barranquilla, Granabastos	2.000	3.400	2.685	-	
Barranquilla, Barranquillita	2.467	2.600	2.522	+		Bogotá, D. C., Corabastos	2.308	2.769	2.509	+	
Cartagena, Bazurto	2.667	2.667	2.667	+		Bucaramanga, Centroabastos	2.000	2.400	2.170	=	
Santa Marta (Magdalena)	2.467	3.000	2.673	+		Buenaventura (Valle del Cauca)	3.000	4.000	3.267	+	
Valledupar, Mercabastos	2.333	2.667	2.398	-		Cali, Cavasa	1.440	2.000	1.790	-	
Maracuyá valluno						Cali, Santa Helena	1.360	1.600	1.507	-	
Barranquilla, Barranquillita	2.500	2.800	2.675	+		Cartagena, Bazurto	2.400	2.560	2.480	+	
Barranquilla, Granabastos	2.600	2.800	2.650	+		Cartago (Valle del Cauca)	2.200	2.800	2.500	-	
Cartagena, Bazurto	3.000	3.200	3.050	++		Chiquinquirá (Boyacá)	1.800	2.200	1.963	-	
Medellín, Central Mayorista de Antioquia	2.800	3.400	3.093	++		Cúcuta, Cenabastos	1.833	2.333	2.045	+	
Melón Cantalup						Duitama (Boyacá)	1.800	2.000	1.933	=	
Arauca (Arauca)	3.000	3.000	3.000	=		El Santuario (Antioquia)	2.000	2.000	2.000	+++	
Armenia, Mercar	2.200	2.400	2.256	+		Ibagué, Plaza La 21	2.400	2.600	2.517	+	
Barranquilla, Barranquillita	1.600	1.700	1.625	=		Ipiales (Nariño), Ipiales somos todos	1.000	1.250	1.104	-	
Bogotá, D. C., Corabastos	2.500	3.000	2.764	+++		Manizales (Caldas)	2.500	3.000	2.838	-	
Bucaramanga, Centroabastos	2.000	2.200	2.050	+		Marinilla (Antioquia)	1.850	2.200	2.000	+	
Cali, Cavasa	1.500	1.700	1.554	+		Medellín, Central Mayorista de Antioquia	1.300	2.400	1.700	+	
Cali, Santa Helena	1.400	1.600	1.467	+		Montería (Córdoba)	2.167	2.500	2.472	++	
Cartago (Valle del Cauca)	1.500	1.900	1.700	+		Neiva, Surabastos	1.120	1.600	1.390	-	
Chiquinquirá (Boyacá)	2.500	2.500	2.500	-		Palmira (Valle del Cauca)	1.760	2.000	1.870	-	
						Pamplona (Norte de Santander)	1.200	1.760	1.560	-	
						Pasto, El Potrerillo	1.875	2.250	2.083	-	
						Pereira, La 41	1.500	2.400	1.983	+	

Cuadro 3. Mercados mayoristas. Precios de venta de frutas frescas (continuación)
2017 (30 de septiembre al 6 de octubre)

Productos y mercados	Pesos por kilogramo			
	Mínimo	Máximo	Medio	Tendencia
Mora de Castilla (continuación)				
Pereira, Mercasa	2.000	2.300	2.033	+
Popayán (Cauca)	1.280	1.600	1.460	-
Rionegro (Antioquia)	2.300	2.500	2.417	-
San Gil (Santander)	1.440	1.600	1.547	-
San Vicente (Antioquia)	1.900	2.100	2.000	+
Santa Marta (Magdalena)	2.160	2.640	2.448	=
Sincelejo (Sucre)	2.800	3.400	3.056	+
Socorro (Santander)	1.600	2.000	1.800	-
Sogamoso (Boyacá)	2.000	2.200	2.111	-
Tuluá (Valle del Cauca)	2.000	2.160	2.080	-
Tunja, Complejo de Servicios del Sur	2.000	2.500	2.250	-
Ubaté (Cundinamarca)	2.500	2.500	2.500	=
Valledupar, Mercabastos	2.400	2.400	2.400	-
Villavicencio, CAV	2.333	3.000	2.695	-
Yopal (Casanare)	3.000	3.500	3.219	n.d.

Naranja común

Arauca (Arauca)	800	860	833	-
Barranquilla, Barranquillita	560	600	570	n.d.
Bucaramanga, Mercados del centro	200	200	200	=
Cartagena, Bazarro	650	680	662	n.d.
Chiquinquirá (Boyacá)	560	600	590	-
Cúcuta, Cenabastos	667	833	788	-
Cúcuta, La Nueva Sexta	500	833	733	-
Ibagué, Plaza La 21	368	384	376	-
Montería (Córdoba)	680	760	713	-
Neiva, Surabastos	400	400	400	+
Pamplona (Norte de Santander)	400	500	455	-
San Gil (Santander)	400	480	422	-
Santa Bárbara (Antioquia)	300	400	350	+
Santa Marta (Magdalena)	800	800	800	=
Socorro (Santander)	400	440	413	=
Sonsón (Antioquia)	400	500	450	-
Tunja, Complejo de Servicios del Sur	533	600	572	-
Ubaté (Cundinamarca)	800	800	800	+++
Valledupar, Mercado Nuevo	480	640	573	-

Naranja Sweet

Armenia, Mercar	440	480	458	-
Armenia, Retiro	360	400	374	-
Bogotá, D. C., Corabastos	1.000	1.100	1.078	+
Cali, Cavasa	600	800	706	++
Cali, Santa Helena	600	600	600	=
Cartago (Valle del Cauca)	640	700	670	-
Ibagué, Plaza La 21	500	600	550	-
Neiva, Surabastos	600	700	635	+
Pasto, El Potrerillo	700	900	783	-
Pereira, La 41	700	800	750	-
Pereira, Mercasa	800	800	800	+
Popayán (Cauca)	600	640	605	-

Productos y mercados	Pesos por kilogramo			
	Mínimo	Máximo	Medio	Tendencia

Naranja Sweet (continuación)

Tuluá (Valle del Cauca)	600	700	663	-
-------------------------	-----	-----	-----	---

Naranja Valencia

Armenia, Mercar	340	380	356	-
Armenia, Retiro	280	320	298	-
Barranquilla, Barranquillita	920	960	950	=
Bogotá, D. C., Corabastos	1.000	1.100	1.078	+
Bucaramanga, Centroabastos	400	600	475	-
Bucaramanga, Mercados del centro	560	600	580	+++
Buenaventura (Valle del Cauca)	1.000	1.080	1.053	=
Cartagena, Bazarro	1.100	1.150	1.118	-
Cartago (Valle del Cauca)	540	600	570	-
Cúcuta, Cenabastos	600	700	689	+
Duitama (Boyacá)	900	1.000	953	+
Florencia (Caquetá)	720	740	733	=
Ipiales (Nariño), Ipiales somos todos	625	625	625	=
La Ceja (Antioquia)	1.000	1.000	1.000	+
Manizales (Caldas)	500	700	617	=
Medellín, Central Mayorista de Antioquia	800	1.100	1.000	++
Medellín, Plaza Minorista José María Villa	800	1.100	999	+
Montería (Córdoba)	680	700	697	-
Pasto, El Potrerillo	700	800	750	-
Pereira, Mercasa	600	700	650	++
Rionegro (Antioquia)	1.100	1.200	1.179	-
Santa Marta (Magdalena)	800	800	800	=
Sincelejo (Sucre)	700	700	700	=
Sogamoso (Boyacá)	1.100	1.160	1.116	+
Tunja, Complejo de Servicios del Sur	700	900	773	-
Valledupar, Mercado Nuevo	640	640	640	=
Villavicencio, CAV	600	700	642	-
Yopal (Casanare)	800	840	820	n.d.

Papaya hawaiana

Medellín, Central Mayorista de Antioquia	1.607	1.964	1.766	-
--	-------	-------	-------	---

Papaya Maradol

Arauca (Arauca)	2.000	2.000	2.000	=
Armenia, Mercar	1.200	1.300	1.222	-
Bogotá, D. C., Corabastos	1.444	1.667	1.544	-
Bucaramanga, Centroabastos	1.300	1.500	1.394	-
Buenaventura (Valle del Cauca)	1.400	1.600	1.500	-
Cali, Cavasa	1.300	1.500	1.371	+
Cali, Santa Helena	1.300	1.500	1.383	+
Cartagena, Bazarro	1.875	1.875	1.875	=
Cartago (Valle del Cauca)	1.300	1.500	1.450	-
Chiquinquirá (Boyacá)	800	880	860	-
Cúcuta, Cenabastos	1.300	1.400	1.361	-

BOLETÍN SEMANAL PRECIOS MAYORISTAS

Cuadro 3. Mercados mayoristas. Precios de venta de frutas frescas (continuación)
2017 (30 de septiembre al 6 de octubre)

Productos y mercados	Pesos por kilogramo			
	Mínimo	Máximo	Medio	Tendencia
Papaya Maradol (continuación)				
Cúcuta, La Nueva Sexta	1.400	1.500	1.463	-
Duitama (Boyacá)	1.000	1.100	1.033	n.d.
Ibagué, Plaza La 21	1.200	1.800	1.500	+
Ipiales (Nariño), Ipiales somos todos	2.000	2.400	2.217	+
La Ceja (Antioquia)	2.100	2.300	2.183	-
Manizales (Caldas)	1.500	1.700	1.563	-
Medellín, Central Mayorista de Antioquia	2.000	2.400	2.239	+
Medellín, Plaza Minorista José María Villa	1.200	1.200	1.200	+
Neiva, Surabastos	1.200	1.700	1.511	-
Palmira (Valle del Cauca)	1.300	1.400	1.338	=
Pamplona (Norte de Santander)	2.000	2.000	2.000	=
Pasto, El Potrerillo	1.500	1.800	1.650	-
Pereira, La 41	1.400	1.600	1.550	+
Pereira, Mercasa	1.400	1.700	1.500	+
Popayán (Cauca)	1.200	1.300	1.213	-
Rionegro (Antioquia)	2.400	2.600	2.498	+
San Gil (Santander)	1.000	1.100	1.067	-
Socorro (Santander)	800	1.000	913	-
Sogamoso (Boyacá)	1.000	1.100	1.033	-
Tuluá (Valle del Cauca)	1.100	1.200	1.163	-
Tunja, Complejo de Servicios del Sur	1.111	1.278	1.181	-
Ubaté (Cundinamarca)	889	889	889	+++
Valledupar, Mercado Nuevo	800	900	883	+
Villavicencio, CAV	1.100	1.300	1.192	-
Papaya melona				
Medellín, Central Mayorista de Antioquia	1.000	1.000	1.000	-
Papaya redonda				
Medellín, Central Mayorista de Antioquia	1.000	1.000	1.000	-
Papaya tainung				
Barranquilla, Barranquillita	1.300	1.400	1.325	+
Bogotá, D. C., Corabastos	2.400	2.500	2.489	-
Cartagena, Bazurto	1.200	1.500	1.383	-
Florencia (Caquetá)	1.200	1.200	1.200	+
Medellín, Plaza Minorista José María Villa	1.300	1.300	1.300	+
Montería (Córdoba)	800	1.000	983	+
Santa Marta (Magdalena)	1.000	1.000	1.000	=
Sincelejo (Sucre)	800	833	828	-
Villavicencio, CAV	1.200	1.400	1.304	-
Patilla				
Armenia, Mercar	700	700	700	-
Barranquilla, Barranquillita	800	850	833	-
Patilla (continuación)				
Bogotá, D. C., Corabastos	800	800	800	+
Bucaramanga, Centroabastos	800	900	850	-
Cali, Cavasa	800	900	842	-
Cali, Santa Helena	800	900	842	-
Cartagena, Bazurto	700	800	775	-
Cartago (Valle del Cauca)	800	1.000	900	=
Cúcuta, Cenabastos	800	900	856	-
Ibagué, Plaza La 21	700	700	700	=
Medellín, Central Mayorista de Antioquia	800	800	800	=
Medellín, Plaza Minorista José María Villa	800	800	800	=
Montería (Córdoba)	700	700	700	-
Palmira (Valle del Cauca)	900	1.000	983	-
Pasto, El Potrerillo	800	1.200	1.067	=
Pereira, La 41	1.000	1.000	1.000	=
Popayán (Cauca)	950	1.000	958	-
Rionegro (Antioquia)	900	1.000	928	-
San Gil (Santander)	800	1.000	900	-
Sincelejo (Sucre)	600	600	600	-
Socorro (Santander)	800	900	867	-
Tuluá (Valle del Cauca)	900	1.000	950	-
Tunja, Complejo de Servicios del Sur	600	600	600	-
Valledupar, Mercado Nuevo	700	750	725	-
Patilla baby				
Bogotá, D. C., Corabastos	1.800	2.000	1.872	-
Medellín, Central Mayorista de Antioquia	1.500	2.000	1.705	-
Pera importada				
Armenia, Mercar	3.250	3.500	3.339	-
Bogotá, D. C., Corabastos	4.000	4.000	4.000	+
Bucaramanga, Centroabastos	3.500	3.900	3.638	+
Buenaventura (Valle del Cauca)	4.211	4.474	4.298	-
Cali, Cavasa	4.211	4.211	4.211	-
Cali, Santa Helena	3.947	3.947	3.947	=
Cartagena, Bazurto	4.316	4.421	4.386	=
Cartago (Valle del Cauca)	3.947	4.211	4.079	=
Chiquinquirá (Boyacá)	4.737	5.000	4.836	-
Cúcuta, Cenabastos	4.000	4.250	4.083	+
Duitama (Boyacá)	4.000	4.250	4.083	+
Florencia (Caquetá)	4.211	4.211	4.211	=
Ibagué, Plaza La 21	4.474	4.474	4.474	=
Ipiales (Nariño), Ipiales somos todos	4.211	4.421	4.342	-
Manizales (Caldas)	3.750	4.000	3.917	-
Medellín, Central Mayorista de Antioquia	3.684	3.947	3.854	-
Montería (Córdoba)	4.211	4.474	4.452	+
Neiva, Surabastos	4.056	4.667	4.429	+
Palmira (Valle del Cauca)	4.211	4.211	4.211	=

Cuadro 3. Mercados mayoristas. Precios de venta de frutas frescas (continuación)
2017 (30 de septiembre al 6 de octubre)

Productos y mercados	Pesos por kilogramo			
	Mínimo	Máximo	Medio	Tendencia
Pera importada (continuación)				
Pamplona (Norte de Santander)	4.250	4.500	4.375	+
Pasto, El Potrerillo	4.211	4.474	4.287	+
Pereira, La 41	3.400	4.000	3.692	-
Pereira, Mercasa	3.750	4.000	3.917	+
Popayán (Cauca)	3.947	4.105	4.026	-
Rionegro (Antioquia)	3.947	4.474	4.201	-
San Gil (Santander)	4.500	4.750	4.617	=
Santa Marta (Magdalena)	4.444	4.444	4.444	=
Sincelejo (Sucre)	4.250	4.250	4.250	=
Socorro (Santander)	4.350	4.500	4.450	=
Sogamoso (Boyacá)	4.250	4.500	4.389	-
Tuluá (Valle del Cauca)	3.789	4.000	3.921	-
Tunja, Complejo de Servicios del Sur	4.474	4.737	4.579	-
Valledupar, Mercado Nuevo	3.900	3.900	3.900	-
Villavicencio, CAV	4.000	4.250	4.104	-
Yopal (Casanare)	4.500	5.250	4.938	n.d.

Pera nacional

Arauca (Arauca)	1.400	1.480	1.440	-
Bogotá, D. C., Corabastos	2.826	3.261	2.947	-
Bucaramanga, Centroabastos	2.600	3.000	2.817	-
Chiquinquirá (Boyacá)	3.200	3.478	3.312	+
Medellín, Central Mayorista de Antioquia	2.917	3.125	2.986	=
San Gil (Santander)	3.000	3.200	3.067	=
Tunja, Complejo de Servicios del Sur	2.400	2.600	2.500	-

Piña gold

Armenia, Mercar	900	1.000	956	+
Bogotá, D. C., Corabastos	1.455	1.636	1.530	+
Bucaramanga, Centroabastos	1.000	1.600	1.213	+
Buenaventura (Valle del Cauca)	1.500	1.600	1.533	-
Cali, Cavasa	1.000	1.100	1.031	+
Cali, Santa Helena	1.000	1.200	1.133	+
Cartago (Valle del Cauca)	1.100	1.300	1.200	+
Cúcuta, Cenabastos	1.500	2.000	1.724	++
Duitama (Boyacá)	1.364	1.455	1.394	-
Ibagué, Plaza La 21	1.200	1.300	1.242	-
Ipiales (Nariño), Ipiales somos todos	1.583	1.667	1.653	++
Manizales (Caldas)	900	1.200	1.050	-
Medellín, Central Mayorista de Antioquia	1.200	1.400	1.272	+
Medellín, Plaza Minorista José María Villa	1.000	1.200	1.043	++
Neiva, Surabastos	1.000	1.400	1.272	-
Palmira (Valle del Cauca)	1.000	1.100	1.013	+
Pasto, El Potrerillo	900	1.200	1.067	-
Pereira, La 41	1.400	1.600	1.500	-
Pereira, Mercasa	1.000	1.500	1.300	+
Rionegro (Antioquia)	1.400	1.700	1.569	+

Productos y mercados	Pesos por kilogramo			
	Mínimo	Máximo	Medio	Tendencia
Piña gold (continuación)				
Santa Marta (Magdalena)	1.700	1.800	1.750	=
Sogamoso (Boyacá)	1.000	1.000	1.000	=
Tuluá (Valle del Cauca)	1.000	1.200	1.100	=
Tunja, Complejo de Servicios del Sur	1.636	1.818	1.727	=
Ubaté (Cundinamarca)	1.818	1.818	1.818	+

Piña manzana

Cali, Cavasa	700	800	745	+
Cali, Santa Helena	800	900	875	+
La Ceja (Antioquia)	1.000	1.100	1.050	-
Manizales (Caldas)	800	1.000	883	-
Medellín, Central Mayorista de Antioquia	800	1.100	900	-
Pasto, El Potrerillo	1.250	1.350	1.300	+
Pereira, La 41	1.300	1.300	1.300	=
Pereira, Mercasa	1.000	1.200	1.100	=
Popayán (Cauca)	700	750	706	+
Rionegro (Antioquia)	1.000	1.100	1.035	+
Tuluá (Valle del Cauca)	800	850	817	-

Piña perolera

Arauca (Arauca)	2.400	2.720	2.560	-
Barranquilla, Barranquillita	960	1.040	1.007	-
Barranquilla, Granabastos	1.040	1.200	1.107	+
Bogotá, D. C., Corabastos	750	875	825	+
Bucaramanga, Centroabastos	600	733	683	-
Cartagena, Bazurto	1.200	1.200	1.200	-
Chiquinquirá (Boyacá)	880	1.040	953	-
Cúcuta, Cenabastos	800	933	878	-
Cúcuta, La Nueva Sexta	800	850	817	+
Duitama (Boyacá)	833	867	844	+
Florencia (Caquetá)	964	1.000	982	=
Medellín, Central Mayorista de Antioquia	900	1.000	980	+
Montería (Córdoba)	760	880	823	+
Neiva, Surabastos	1.071	1.357	1.164	-
Pamplona (Norte de Santander)	833	1.000	942	+
San Gil (Santander)	667	733	704	-
Santa Marta (Magdalena)	1.120	1.400	1.240	+
Sincelejo (Sucre)	880	1.000	922	+
Socorro (Santander)	667	733	700	-
Sogamoso (Boyacá)	833	933	904	+
Tunja, Complejo de Servicios del Sur	833	1.000	924	+
Valledupar, Mercabastos	1.120	1.400	1.204	+
Villavicencio, CAV	1.000	1.061	1.030	++

Pitahaya

Arauca (Arauca)	9.000	9.500	9.233	-
Bogotá, D. C., Corabastos	4.000	5.000	4.550	-
Bucaramanga, Centroabastos	4.000	5.000	4.656	-
Cúcuta, Cenabastos	5.000	7.000	5.625	-

Cuadro 3. Mercados mayoristas. Precios de venta de frutas frescas (continuación)
2017 (30 de septiembre al 6 de octubre)

Productos y mercados	Pesos por kilogramo			
	Mínimo	Máximo	Medio	Tendencia
Pitahaya (continuación)				
Ibagué, Plaza La 21	3.000	3.000	3.000	-
Medellín, Central Mayorista de Antioquia	4.000	5.000	4.333	+
Neiva, Surabastos	3.000	6.000	4.597	+
Sogamoso (Boyacá)	4.000	6.000	5.000	-
Tunja, Complejo de Servicios del Sur	4.500	5.000	4.750	-
Villavicencio, CAV	5.000	6.000	5.458	-
Tangelo				
Bogotá, D. C., Corabastos	2.200	2.800	2.447	-
Bucaramanga, Centroabastos	1.520	1.600	1.580	-
Cartago (Valle del Cauca)	1.300	1.600	1.467	-
Manizales (Caldas)	1.300	1.600	1.450	-
Medellín, Central Mayorista de Antioquia	2.000	2.800	2.267	-
Pereira, Mercasa	1.200	1.700	1.467	-
Rionegro (Antioquia)	2.000	2.500	2.371	-
Tunja, Complejo de Servicios del Sur	1.600	2.200	1.780	-
Ubaté (Cundinamarca)	2.500	2.500	2.500	-
Villavicencio, CAV	1.600	2.000	1.700	-
Tomate de árbol				
Arauca (Arauca)	2.417	2.667	2.528	-
Armenia, Mercar	1.600	1.640	1.609	-
Barranquilla, Barranquillita	1.500	1.600	1.567	-
Barranquilla, Granabastos	1.600	2.000	1.758	-
Bogotá, D. C., Corabastos	1.800	1.880	1.808	-
Bucaramanga, Centroabastos	1.520	1.520	1.520	-
Buenaventura (Valle del Cauca)	2.400	2.600	2.467	++
Cali, Cavasa	1.400	1.500	1.483	-
Cali, Santa Helena	1.400	1.500	1.467	-
Cartagena, Bazurto	2.000	2.200	2.133	+
Cartago (Valle del Cauca)	1.800	2.200	2.025	-
Chiquinquirá (Boyacá)	1.739	2.000	1.870	-
Cúcuta, Cenabastos	2.200	2.600	2.383	-
Duitama (Boyacá)	1.800	1.800	1.800	=
El Santuario (Antioquia)	1.100	1.100	1.100	-
Florencia (Caquetá)	2.640	2.720	2.680	+
Ibagué, Plaza La 21	1.600	1.840	1.783	-
Ipiales (Nariño), Ipiales somos todos	1.267	1.500	1.401	-
La Ceja (Antioquia)	1.200	1.500	1.358	+
La Unión (Antioquia)	900	1.000	950	-
Manizales (Caldas)	1.480	1.600	1.530	=
Marinilla (Antioquia)	1.000	1.300	1.157	-
Medellín, Central Mayorista de Antioquia	1.200	1.400	1.263	-
Medellín, Plaza Minorista José María Villa	1.300	1.600	1.440	-
Montería (Córdoba)	1.400	2.000	1.617	-
Neiva, Surabastos	1.600	2.200	1.971	-
Palmira (Valle del Cauca)	1.600	1.800	1.700	-
Tomate de árbol (continuación)				
Pamplona (Norte de Santander)	1.667	2.500	1.979	-
Pasto, El Potrerillo	1.400	1.700	1.520	-
Peñol (Antioquia)	1.000	1.300	1.170	-
Pereira, La 41	1.500	1.800	1.650	-
Pereira, Mercasa	1.600	2.000	1.767	-
Popayán (Cauca)	1.440	1.520	1.466	+
Rionegro (Antioquia)	1.200	1.500	1.379	-
San Gil (Santander)	1.800	2.200	2.009	-
Santa Marta (Magdalena)	2.000	2.120	2.036	-
Sincelejo (Sucre)	1.714	1.800	1.762	-
Socorro (Santander)	2.000	2.200	2.060	-
Sogamoso (Boyacá)	1.800	2.000	1.849	-
Sonsón (Antioquia)	1.000	1.000	1.000	-
Tunja, Complejo de Servicios del Sur	1.522	1.826	1.633	-
Valledupar, Mercabastos	1.600	1.800	1.767	-
Villavicencio, CAV	2.000	2.200	2.152	-
Yopal (Casanare)	2.400	2.800	2.550	n.d.
Uchuva con cáscara				
Bogotá, D. C., Corabastos	1.800	2.000	1.922	-
Bucaramanga, Centroabastos	2.000	3.600	2.583	+
Cúcuta, Cenabastos	1.700	2.000	1.917	-
Ibagué, Plaza La 21	1.440	1.760	1.600	-
Medellín, Central Mayorista de Antioquia	2.500	2.500	2.500	=
Pamplona (Norte de Santander)	1.300	1.500	1.400	+
San Gil (Santander)	2.000	2.200	2.111	-
Socorro (Santander)	2.000	2.200	2.067	=
Uva importada				
Barranquilla, Barranquillita	6.111	6.444	6.321	-
Bogotá, D. C., Corabastos	10.000	10.000	10.000	-
Bucaramanga, Centroabastos	11.250	12.000	11.677	+
Cali, Cavasa	10.588	11.176	10.748	-
Cali, Santa Helena	8.235	9.524	9.094	-
Cartagena, Bazurto	8.889	9.778	9.160	-
Cúcuta, Cenabastos	10.000	13.750	11.732	-
Santa Marta (Magdalena)	13.125	13.125	13.125	=
Socorro (Santander)	10.000	11.250	10.625	-
Sogamoso (Boyacá)	11.875	13.750	12.847	+
Tunja, Complejo de Servicios del Sur	10.625	11.250	10.938	-
Valledupar, Mercado Nuevo	9.375	9.375	9.375	-
Villavicencio, CAV	8.750	10.000	9.583	-
Uva Isabela				
Arauca (Arauca)	2.720	3.200	2.987	+
Armenia, Mercar	2.819	2.907	2.868	=
Bogotá, D. C., Corabastos	2.560	2.800	2.647	+
Bucaramanga, Centroabastos	2.160	2.400	2.330	+
Cali, Cavasa	2.160	2.160	2.160	++

Cuadro 3. Mercados mayoristas. Precios de venta de frutas frescas (conclusión)
2017 (30 de septiembre al 6 de octubre)

Productos y mercados	Pesos por kilogramo			
	Mínimo	Máximo	Medio	Tendencia
Uva Isabela (continuación)				
Cali, Santa Helena	1.840	2.000	1.920	+
Chiquinquirá (Boyacá)	2.960	3.200	3.103	+
Cúcuta, Cenabastos	3.000	3.400	3.139	-
Duitama (Boyacá)	2.500	2.500	2.500	+
Ibagué, Plaza La 21	2.240	2.400	2.267	+
Ipiales (Nariño), Ipiales somos todos	2.000	2.160	2.067	+
Medellín, Central Mayorista de Antioquia	2.600	3.200	2.888	+
Neiva, Surabastos	1.800	2.600	2.258	-
Palmira (Valle del Cauca)	1.600	2.000	1.860	+
Pamplona (Norte de Santander)	3.000	3.400	3.200	+
Pasto, El Potrerillo	1.920	2.080	2.027	+
Popayán (Cauca)	2.000	2.080	2.050	+
Rionegro (Antioquia)	3.000	3.200	3.033	-
San Gil (Santander)	2.560	2.960	2.809	-
Sincelejo (Sucre)	3.000	3.167	3.056	-
Socorro (Santander)	2.800	2.960	2.853	=
Sogamoso (Boyacá)	2.083	2.500	2.370	-
Tuluá (Valle del Cauca)	1.920	2.000	1.973	-
Tunja, Complejo de Servicios del Sur	2.400	2.640	2.488	-
Ubaté (Cundinamarca)	2.400	2.800	2.600	-
Villavicencio, CAV	2.400	2.800	2.633	=
Yopal (Casanare)	2.800	3.200	2.940	n.d.
Uva negra				
Sogamoso (Boyacá)	3.167	3.750	3.519	-
Uva red globe nacional				
Armenia, Mercar	4.000	4.560	4.204	-
Barranquilla, Barranquillita	3.840	4.160	4.036	=
Bogotá, D. C., Corabastos	3.636	5.333	4.473	-
Bucaramanga, Centroabastos	3.909	4.545	4.182	-
Cali, Cavasa	4.444	5.000	4.727	-
Cali, Santa Helena	4.000	4.000	4.000	-
Cartagena, Bazarro	6.111	6.667	6.296	-
Cartago (Valle del Cauca)	4.000	5.000	4.417	-
Ibagué, Plaza La 21	4.000	4.400	4.067	=
Manizales (Caldas)	3.600	4.000	3.760	-
Medellín, Central Mayorista de Antioquia	4.000	5.200	4.334	-
Montería (Córdoba)	5.222	5.556	5.444	-
Pasto, El Potrerillo	3.200	4.000	3.760	-
Pereira, La 41	4.000	4.700	4.350	-
Pereira, Mercasa	4.000	4.600	4.108	-

TENDENCIAS

---	-
Variación mayor al -20 %	Variación entre 0 % y -10 %
--	=
Variación entre -10 % y -20 %	Variación igual a 0 %

Productos y mercados	Pesos por kilogramo			
	Mínimo	Máximo	Medio	Tendencia
Uva red globe nacional (continuación)				
Popayán (Cauca)	3.684	4.211	3.934	-
Rionegro (Antioquia)	5.000	5.556	5.356	-
San Gil (Santander)	5.000	5.455	5.172	-
Socorro (Santander)	5.000	5.273	5.136	-
Tuluá (Valle del Cauca)	3.800	4.500	3.983	-
Villavicencio, CAV	3.636	4.545	4.280	-
Uva roja				
Duitama (Boyacá)	2.917	3.333	3.194	-
Florencia (Cauquetá)	5.600	6.000	5.800	+
Ipiales (Nariño), Ipiales somos todos	3.333	3.889	3.611	-
Neiva, Surabastos	4.000	6.500	5.125	-
Pereira, Mercasa	7.778	7.778	7.778	-
Sincelejo (Sucre)	5.556	5.556	5.556	=
Sogamoso (Boyacá)	3.167	3.750	3.519	-
Uva verde				
Bogotá, D. C., Corabastos	3.636	5.333	4.473	-
Bucaramanga, Centroabastos	4.182	4.545	4.318	-
Cartago (Valle del Cauca)	4.800	4.800	4.800	=
Cúcuta, Cenabastos	5.556	6.667	6.014	-
Duitama (Boyacá)	2.917	3.333	3.194	-
Medellín, Central Mayorista de Antioquia	3.636	3.818	3.784	--
Neiva, Surabastos	5.500	7.000	5.883	-
San Gil (Santander)	5.455	5.636	5.515	-
Socorro (Santander)	5.455	5.636	5.515	-
Sogamoso (Boyacá)	3.167	3.750	3.519	-
Tunja, Complejo de Servicios del Sur	4.545	5.000	4.591	-
Villavicencio, CAV	5.625	6.250	6.120	-
Zapote				
Barranquilla, Barranquillita	3.400	3.500	3.467	+
Bucaramanga, Centroabastos	1.400	1.800	1.600	-
Cúcuta, Cenabastos	667	833	806	-
Medellín, Central Mayorista de Antioquia	1.300	1.400	1.390	++
Medellín, Plaza Minorista José María Villa	1.200	1.400	1.304	+
Santa Bárbara (Antioquia)	500	800	644	++
Tunja, Complejo de Servicios del Sur	1.522	1.739	1.630	-
Valledupar, Mercado Nuevo	3.500	3.500	3.500	-

+	+++
Variación entre 0 % y 10 %	Variación mayor al 20 %
++	n. d.
Variación entre 10 % y 20 %	No determinado

TUBÉRCULOS, RAÍCES Y PLÁTANOS

Aumentaron las cotizaciones de las papas negras

A lo largo de la presente semana se incrementaron los precios de la papa suprema debido a que llegó muy poco producto procedente de Cundinamarca, además, se redujo la oferta de primera calidad desde Cauca y Nariño, pues los cultivos se han visto afectados por las lluvias. Esta situación se presentó en los veinticuatro mercados donde se negoció a lo largo de la semana. En Neiva y Pasto, por ejemplo, el kilo se comercializó a \$841 y a \$698, un 31,27 %, más que la semana anterior.

Asimismo, subieron las cotizaciones mayoristas de las papas capira, única, parda pastusa y superior. En el caso de la papa capira, por ejemplo, el precio se incrementó en veintiséis de los veintiocho mercados donde se negoció esta semana. Los comerciantes afirmaron que el fuerte invierno en Carmen de Viboral, La Unión y Abejorral (Antioquia) dificultó la recolección, a lo que se sumó el bajo nivel de oferta de producto procedente de los municipios del sur de Nariño.

Igualmente subió el precio de la papa única en los veinticinco mercados donde se negoció a lo largo de la semana. Esta situación se dio ante el menor ingreso del tubérculo de primera calidad procedente de Boyacá, donde las lluvias han afectado la calidad, y por la finalización de las cosechas en Túquerres (Nariño), Chitagá (Norte de Santander), Guaca y Cerrito (Santander). En Cali y Bucaramanga, por su parte, el kilo se comercializó a \$717 y a \$840, respectivamente; 26,53 %, en promedio, más que la semana anterior.

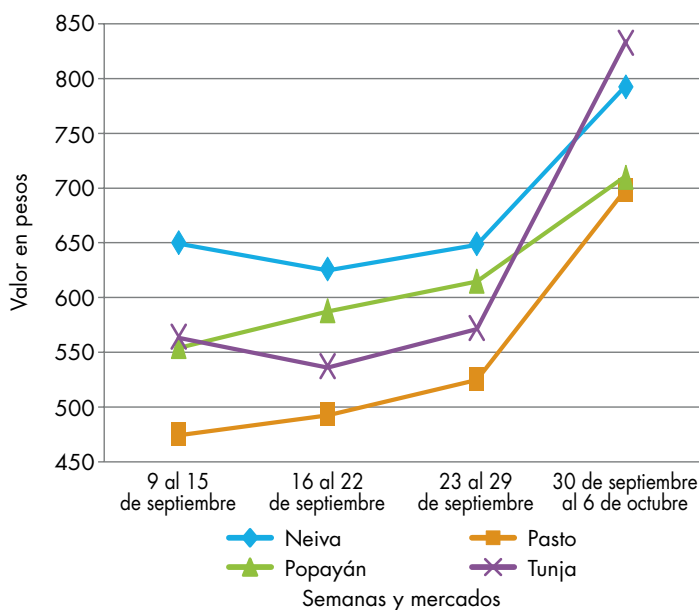
De igual manera, la cotización de la papa parda pastusa subió en todos los veintitrés mercados donde se

ofreció, ante la terminación de algunos lotes de cosecha en Santander y Norte de Santander y por las menores recolecciones en el Altiplano Cundiboyacense, donde se presentó un aumento en las precipitaciones.

También aumentaron las cotizaciones de la arracacha amarilla y el plátano guineo. En el caso de la arracacha, el alza se presentó esta vez en dieciséis de los veintiún mercados donde se negoció, pues se contó con un menor acopio desde algunas zonas de cultivo ubicadas en Mutiscua, Cúcota, Pamplonita (Norte de Santander), Sogamoso, Ramiriquí, Tibaná, Boyacá, Tunja (Boyacá) y Cajamarca (Tolima), lo que generó el alza en el precio. En Cúcota y Tunja, por ejemplo, el aumento fue del 12,72 %, en promedio, ofreciéndose el kilo a \$763 y a \$1.119, respectivamente.

De la misma forma, subió el precio mayorista del plátano guineo como consecuencia de la baja oferta procedente de los municipios Anolaima, La Vega (Cundinamarca), Jardín, Andes, Jericó, El Peñol, Sonsón, (Antioquia), Calarcá, Génova (Quindío), Anserma, Riosucio (Risaralda) y Filadelfia (Caldas). El aumento se presentó en once de los trece mercados donde se transó a lo largo de la semana. En Armenia, por ejemplo, el kilo se vendió a \$606; un 5,84 %, en promedio, más que la semana anterior.

Gráfico 6. Comportamiento de los precios de la papa suprema 2017 (9 de septiembre al 6 de octubre)



Fuente: DANE, Sipsa.

Cuadro 4. Mercados mayoristas. Precios de venta de tubérculos, raíces y plátanos 2017 (30 de septiembre al 6 de octubre)

Productos y mercados	Pesos por kilogramo			
	Mínimo	Máximo	Medio	Tendencia
Arracacha amarilla				
Arauca (Arauca)	1.673	1.818	1.733	+
Bogotá, D. C., Corabastos	1.417	1.833	1.575	+
Bucaramanga, Centroabastos	640	800	682	+
Buenaventura (Valle del Cauca)	1.600	1.600	1.600	=
Cali, Cavasa	1.083	1.167	1.137	-
Cali, Santa Helena	917	1.000	972	=
Chiquinquirá (Boyacá)	1.300	1.400	1.363	+
Cúcuta, Cenabastos	600	900	763	+
Duitama (Boyacá)	1.333	1.333	1.333	+
Florencia (Caquetá)	1.104	1.120	1.112	=
Ibagué, Plaza La 21	1.280	1.280	1.280	+
Neiva, Surabastos	1.280	1.920	1.527	+++
Palmira (Valle del Cauca)	1.000	1.083	1.035	-
Pamplona (Norte de Santander)	500	600	567	+
Popayán (Cauca)	1.160	1.200	1.195	+
San Gil (Santander)	1.280	1.440	1.378	+
Sogamoso (Boyacá)	1.250	1.333	1.315	+++
Tunja, Complejo de Servicios del Sur	833	1.500	1.119	++
Valledupar, Mercabastos	1.200	1.600	1.400	+
Villavicencio, CAV	1.400	1.600	1.446	+
Yopal (Casanare)	1.417	1.667	1.556	n.d.

Arracacha blanca				
Armenia, Mercar	667	833	735	-
Cartago (Valle del Cauca)	833	917	867	+
Ipiales (Nariño), Ipiales somos todos	260	340	303	-
Manizales (Caldas)	806	968	914	-
Medellín, Central Mayorista de Antioquia	750	1.000	838	+
Medellín, Plaza Minorista José María Villa	1.500	2.000	1.863	+
Pasto, El Potrerillo	800	1.000	892	+
Pereira, La 41	667	667	667	=
Pereira, Mercasa	917	1.200	1.058	+
San Vicente (Antioquia)	533	589	564	+
Tuluá (Valle del Cauca)	833	917	875	=

Ñame diamante				
Cartagena, Bazarro	280	300	295	=
Montería (Córdoba)	300	300	300	-
Santa Marta (Magdalena)	600	600	600	++
Sincelejo (Sucre)	360	400	387	=
Valledupar, Mercabastos	440	540	497	+

Ñame espino				
Barranquilla, Barranquillita	800	840	810	=
Barranquilla, Granabastos	920	1.000	956	+
Cartagena, Bazarro	680	800	723	+
Montería (Córdoba)	700	760	720	-
Santa Marta (Magdalena)	1.000	1.000	1.000	++
Sincelejo (Sucre)	840	900	880	+

Productos y mercados	Pesos por kilogramo			
	Mínimo	Máximo	Medio	Tendencia
Ñame espino (continuación)				
Valledupar, Mercabastos	700	800	750	-
Papa Betina				
Buenaventura (Valle del Cauca)	800	1.040	913	+++
Cali, Cavasa	640	860	725	+++
Ipiales (Nariño), Centro de acopio	550	850	698	+++
Ipiales (Nariño), Ipiales somos todos	640	800	733	+++
Pasto, El Potrerillo	400	500	455	-
Tunja, Complejo de Servicios del Sur	600	760	711	+++

Papa capira				
Armenia, Mercar	760	1.040	880	+++
Buenaventura (Valle del Cauca)	800	1.100	953	+++
Cali, Cavasa	660	960	805	+++
Cali, Santa Helena	700	800	747	++
Cartago (Valle del Cauca)	900	1.000	950	+++
El Carmen de Viboral (Antioquia)	1.000	1.050	1.025	++
El Santuario (Antioquia)	900	1.150	996	++
Ipiales (Nariño), Centro de acopio	600	900	746	+++
Ipiales (Nariño), Ipiales somos todos	700	900	794	+++
La Ceja (Antioquia)	1.100	1.300	1.208	+
La Unión (Antioquia)	900	1.100	975	+
Manizales (Caldas)	760	960	833	++
Marinilla (Antioquia)	800	1.000	909	-
Medellín, Central Mayorista de Antioquia	950	1.350	1.085	++
Medellín, Plaza Minorista José María Villa	900	1.150	1.010	+
Montería (Córdoba)	900	1.300	1.105	++
Palmira (Valle del Cauca)	600	740	650	+
Pasto, El Potrerillo	640	880	730	++
Peñol (Antioquia)	900	1.050	971	+
Pereira, La 41	840	1.000	925	+++
Pereira, Mercasa	800	900	843	+++
Popayán (Cauca)	740	860	793	++
Rionegro (Antioquia)	900	1.100	1.016	+
San Vicente (Antioquia)	875	938	905	+
Santa Bárbara (Antioquia)	1.000	1.200	1.100	++
Sincelejo (Sucre)	1.080	1.200	1.156	+
Sonsón (Antioquia)	1.000	1.100	1.050	-
Tuluá (Valle del Cauca)	840	1.100	967	+++

Papa criolla limpia				
Arauca (Arauca)	2.438	2.708	2.563	+
Armenia, Mercar	2.000	2.400	2.213	-
Barranquilla, Granabastos	1.900	2.000	1.937	-
Bogotá, D. C., Corabastos	2.222	2.444	2.358	-
Bucaramanga, Centroabastos	1.600	2.400	1.929	-
Buenaventura (Valle del Cauca)	1.600	2.000	1.933	++
Cali, Cavasa	1.700	2.000	1.842	-
Cali, Santa Helena	1.700	1.800	1.733	+

BOLETÍN SEMANAL PRECIOS MAYORISTAS

Cuadro 4. Mercados mayoristas. Precios de venta de tubérculos, raíces y plátanos (continuación)
2017 (30 de septiembre al 6 de octubre)

Productos y mercados	Pesos por kilogramo			
	Mínimo	Máximo	Medio	Tendencia
Papa criolla limpia (continuación)				
Cartagena, Bazurto	2.400	2.440	2.410	=
Cartago (Valle del Cauca)	2.000	2.200	2.090	-
Cúcuta, Cenabastos	2.000	2.400	2.294	+
Duitama (Boyacá)	2.200	2.400	2.300	+++
El Carmen de Viboral (Antioquia)	1.800	2.000	1.900	-
El Santuario (Antioquia)	2.100	2.800	2.425	++
Florencia (Cauquetá)	1.800	1.800	1.800	=
Ibagué, Plaza La 21	1.800	2.240	1.990	+
Ipiales (Nariño), Ipiales somos todos	1.200	1.500	1.356	-
La Ceja (Antioquia)	2.000	2.500	2.342	-
La Unión (Antioquia)	1.500	1.800	1.663	+
Manizales (Caldas)	1.771	1.875	1.849	-
Marinilla (Antioquia)	1.700	2.400	2.025	+
Medellín, Central Mayorista de Antioquia	2.000	3.000	2.329	++
Medellín, Plaza Minorista José María Villa	2.200	2.800	2.457	+
Montería (Córdoba)	2.500	3.000	2.917	-
Neiva, Surabastos	1.600	2.000	1.828	=
Pamplona (Norte de Santander)	1.800	2.200	2.000	++
Pereira, La 41	1.900	2.167	2.041	-
Pereira, Mercasa	1.800	2.167	1.983	-
Rionegro (Antioquia)	2.000	2.600	2.329	+
San Gil (Santander)	1.700	1.900	1.811	+
San Vicente (Antioquia)	2.200	2.300	2.263	-
Santa Bárbara (Antioquia)	1.800	1.800	1.800	-
Santa Marta (Magdalena)	2.000	2.600	2.450	+
Sincelejo (Sucre)	3.000	3.100	3.017	+
Socorro (Santander)	1.700	1.900	1.817	+
Sogamoso (Boyacá)	2.000	2.200	2.022	+
Sonsón (Antioquia)	1.400	1.500	1.450	-
Tunja, Complejo de Servicios del Sur	1.600	2.000	1.833	+
Valledupar, Mercabastos	2.400	2.800	2.533	-
Valledupar, Mercado Nuevo	2.400	2.800	2.533	-
Villavicencio, CAV	1.600	1.800	1.696	-
Yopal (Casanare)	2.500	2.917	2.674	n.d.
Papa criolla sucia				
Barranquilla, Barranquillita	2.000	2.100	2.028	++
Bogotá, D. C., Corabastos	1.600	1.800	1.667	-
Cali, Cavasa	1.500	1.700	1.554	+
Chiquinquirá (Boyacá)	1.300	1.400	1.350	-
Ipiales (Nariño), Centro de acopio	1.200	1.400	1.263	+
Palmira (Valle del Cauca)	1.600	1.700	1.643	+
Pasto, El Potrerillo	1.060	1.200	1.135	+
Popayán (Cauca)	1.400	1.667	1.506	+
Tuluá (Valle del Cauca)	1.833	1.917	1.865	-
Tunja, Complejo de Servicios del Sur	1.200	1.500	1.387	+
Ubaté (Cundinamarca)	1.400	1.400	1.400	-

Productos y mercados	Pesos por kilogramo			
	Mínimo	Máximo	Medio	Tendencia
Papa ICA-Huila				
Bucaramanga, Centroabastos	960	1.000	990	+
Pasto, El Potrerillo	680	840	750	+
Papa Morasurco				
Pasto, El Potrerillo	600	900	732	++
Papa nevada				
Cartago (Valle del Cauca)	1.413	1.413	1.413	+
El Carmen de Viboral (Antioquia)	1.000	1.100	1.050	=
El Santuario (Antioquia)	1.000	1.200	1.092	+
Marinilla (Antioquia)	1.000	1.100	1.054	-
Medellín, Central Mayorista de Antioquia	1.000	1.300	1.158	+
Peñol (Antioquia)	1.000	1.150	1.065	+
Pereira, La 41	1.600	1.733	1.683	+
Pereira, Mercasa	1.467	1.600	1.525	+
Rionegro (Antioquia)	1.000	1.200	1.080	-
San Vicente (Antioquia)	1.063	1.125	1.095	-
Papa parda pastusa				
Armenia, Mercar	780	1.000	884	+++
Bogotá, D. C., Corabastos	900	1.100	1.036	+++
Bucaramanga, Centroabastos	800	1.100	1.003	+++
Bucaramanga, Mercados del centro	1.160	1.200	1.180	+++
Cali, Cavasa	700	1.000	849	+++
Cartago (Valle del Cauca)	760	900	830	+++
Chiquinquirá (Boyacá)	800	1.100	913	+++
Cúcuta, Cenabastos	740	1.100	933	+++
Duitama (Boyacá)	960	960	960	+++
Florencia (Cauquetá)	940	960	950	+++
Manizales (Caldas)	800	1.000	900	+++
Pamplona (Norte de Santander)	900	1.000	944	+++
Pasto, El Potrerillo	560	900	725	+++
Pereira, La 41	800	960	870	+++
Pereira, Mercasa	780	920	830	+++
Popayán (Cauca)	1.000	1.300	1.155	++
San Gil (Santander)	760	1.040	916	+++
Sincelejo (Sucre)	760	900	858	++
Socorro (Santander)	760	1.000	880	++
Sogamoso (Boyacá)	760	960	838	+++
Tunja, Complejo de Servicios del Sur	900	980	945	+++
Ubaté (Cundinamarca)	1.100	1.100	1.100	+++
Yopal (Casanare)	833	938	885	n.d.
Papa Puracé				
La Unión (Antioquia)	750	920	838	+
Papa roja peruana				
Ipiales (Nariño), Centro de acopio	570	900	709	+++
Ipiales (Nariño), Ipiales somos todos	650	800	737	+++

Cuadro 4. Mercados mayoristas. Precios de venta de tubérculos, raíces y plátanos (continuación)
2017 (30 de septiembre al 6 de octubre)

Productos y mercados	Pesos por kilogramo			
	Precios			Tenden- cia
	Mínimo	Máximo	Medio	
Papa rubí				
Bogotá, D. C., Corabastos	560	800	693	+++
Pereira, La 41	840	1.000	930	+++
Pereira, Mercasa	760	980	869	+++
Santa Marta (Magdalena)	760	940	858	+++
Papa R-12 negra				
Bogotá, D. C., Corabastos	700	900	802	++
Bucaramanga, Centroabastos	760	880	830	++
Cartago (Valle del Cauca)	900	1.000	950	+++
Manizales (Caldas)	760	960	833	++
Medellín, Central Mayorista de Antioquia	860	1.100	984	++
Neiva, Surabastos	700	1.000	868	++
Papa R-12 roja				
Barranquilla, Barranquillita	860	1.040	932	++
Barranquilla, Granabastos	960	1.180	1.037	++
Bogotá, D. C., Corabastos	600	800	700	+++
Pereira, Mercasa	800	960	873	+++
Tunja, Complejo de Servicios del Sur	760	840	784	+++
Papa sabanera				
Bogotá, D. C., Corabastos	2.200	2.600	2.394	++
Florencia (Caquetá)	920	940	927	n.d.
Ubaté (Cundinamarca)	1.200	1.200	1.200	++
Papa San Félix				
Manizales (Caldas)	1.250	1.250	1.250	=
Papa superior				
Bogotá, D. C., Corabastos	800	1.000	958	+++
Cúcuta, Cenabastos	700	1.040	890	+++
Duitama (Boyacá)	920	960	940	+++
Florencia (Caquetá)	920	920	920	+++
Ipiales (Nariño), Centro de acopio	650	900	779	+++
Ipiales (Nariño), Ipiales somos todos	700	900	794	+++
Neiva, Surabastos	760	1.000	906	+++
Pamplona (Norte de Santander)	800	960	884	+++
Sogamoso (Boyacá)	700	900	800	+++
Tunja, Complejo de Servicios del Sur	840	920	899	+++
Villavicencio, CAV	900	1.200	1.048	+++
Papa suprema				
Armenia, Mercar	800	960	869	+++
Bogotá, D. C., Corabastos	700	900	845	+++
Bucaramanga, Centroabastos	760	1.000	908	+++
Bucaramanga, Mercados del centro	900	1.000	950	+++
Buenaventura (Valle del Cauca)	800	1.080	947	+++
Cali, Cavasa	660	1.000	828	+++
Cali, Santa Helena	700	740	717	++
Chiquinquirá (Boyacá)	600	900	750	+++

Productos y mercados	Pesos por kilogramo			
	Precios			Tenden- cia
	Mínimo	Máximo	Medio	
Papa suprema (continuación)				
Cúcuta, Cenabastos	660	1.000	868	+++
Florencia (Caquetá)	940	960	953	+++
Ibagué, Plaza La 21	1.000	1.060	1.028	+++
Ipiales (Nariño), Centro de acopio	580	900	729	+++
Ipiales (Nariño), Ipiales somos todos	680	800	748	+++
Neiva, Surabastos	720	1.000	841	+++
Palmira (Valle del Cauca)	640	720	680	++
Pamplona (Norte de Santander)	700	900	814	+++
Pasto, El Potrerillo	540	900	698	+++
Popayán (Cauca)	700	840	760	+++
San Gil (Santander)	700	980	856	+++
Socorro (Santander)	700	940	820	++
Sogamoso (Boyacá)	600	860	718	+++
Tuluá (Valle del Cauca)	720	1.040	878	+++
Tunja, Complejo de Servicios del Sur	800	860	840	+++
Ubaté (Cundinamarca)	900	900	900	+++
Papa tocarreña				
Duitama (Boyacá)	1.100	1.100	1.100	+++
Sogamoso (Boyacá)	800	1.200	967	+++
Papa única				
Arauca (Arauca)	833	1.000	903	++
Barranquilla, Barranquillita	740	920	810	+++
Barranquilla, Granabastos	720	960	830	++
Bogotá, D. C., Corabastos	560	800	709	+++
Bucaramanga, Centroabastos	680	960	840	+++
Bucaramanga, Mercados del centro	900	1.000	950	+++
Buenaventura (Valle del Cauca)	760	1.040	907	+++
Cali, Cavasa	680	960	810	+++
Cali, Santa Helena	700	740	717	++
Cartagena, Bazarro	500	760	582	++
Cartago (Valle del Cauca)	760	960	858	+++
Cúcuta, Cenabastos	700	1.000	873	+++
Ipiales (Nariño), Centro de acopio	580	880	735	+++
Ipiales (Nariño), Ipiales somos todos	680	900	798	+++
Manizales (Caldas)	800	900	850	+++
Neiva, Surabastos	660	920	836	+++
Pamplona (Norte de Santander)	800	1.000	875	+++
Pasto, El Potrerillo	540	800	660	+++
Pereira, Mercasa	760	940	840	+++
Popayán (Cauca)	720	840	783	++
Tunja, Complejo de Servicios del Sur	600	760	715	+++
Ubaté (Cundinamarca)	800	800	800	+++
Valledupar, Mercabastos	700	900	817	+++
Valledupar, Mercado Nuevo	700	900	817	+++
Plátano comino				
Medellín, Central Mayorista de Antioquia	1.200	1.400	1.358	+++

Cuadro 4. Mercados mayoristas. Precios de venta de tubérculos, raíces y plátanos (continuación)
2017 (30 de septiembre al 6 de octubre)

Productos y mercados	Pesos por kilogramo			
	Mínimo	Máximo	Medio	Tendencia
Plátano dominico hartón maduro				
Manizales (Caldas)	700	800	750	++
Pereira, La 41	600	800	692	+
Pereira, Mercasa	500	800	667	++
Plátano dominico hartón verde				
Armenia, Retiro	400	550	472	+
Cartago (Valle del Cauca)	700	800	725	=
Manizales (Caldas)	700	800	750	++
Pereira, La 41	600	800	692	+
Pereira, Mercasa	500	800	667	++
Plátano dominico verde				
Medellín, Central Mayorista de Antioquia	600	700	680	+
Medellín, Plaza Minorista José María Villa	200	200	200	=
Santa Bárbara (Antioquia)	333	533	429	+++
Sonsón (Antioquia)	800	1.000	900	=
Plátano guineo				
Armenia, Mercar	550	650	606	+
Armenia, Retiro	450	500	465	+
Bogotá, D. C., Corabastos	1.000	1.200	1.078	=
Cartago (Valle del Cauca)	700	800	725	+
La Ceja (Antioquia)	500	700	633	++
Medellín, Central Mayorista de Antioquia	500	1.000	817	+++
Medellín, Plaza Minorista José María Villa	500	500	500	++
Peñol (Antioquia)	300	400	348	+
Rionegro (Antioquia)	700	800	761	+
Santa Bárbara (Antioquia)	300	350	323	+++
Sonsón (Antioquia)	250	300	275	+
Tuluá (Valle del Cauca)	500	600	567	+
Villavicencio, CAV	2.000	2.000	2.000	=
Plátano hartón maduro				
Armenia, Mercar	650	700	656	+
Bogotá, D. C., Corabastos	1.100	1.150	1.128	-
Cúcuta, Cenabastos	1.095	1.270	1.194	+
Ibagué, Plaza La 21	550	1.200	877	+
Medellín, Central Mayorista de Antioquia	800	1.000	878	+
Neiva, Surabastos	600	1.000	864	-
Pereira, La 41	600	800	692	+
Pereira, Mercasa	500	800	667	++
Tunja, Complejo de Servicios del Sur	1.100	1.100	1.100	-
Plátano hartón verde				
Arauca (Arauca)	846	846	846	=

Productos y mercados	Pesos por kilogramo			
	Mínimo	Máximo	Medio	Tendencia
Plátano hartón verde (continuación)				
Armenia, Mercar	700	750	733	+
Armenia, Retiro	500	650	574	+
Barranquilla, Barranquillita	1.110	1.140	1.133	+
Bogotá, D. C., Corabastos	1.100	1.150	1.128	-
Bucaramanga, Centroabastos	1.360	1.440	1.400	+
Bucaramanga, Mercados del centro	1.280	1.360	1.320	-
Cali, Cavasa	750	800	765	+
Cali, Santa Helena	700	850	783	-
Cartagena, Bazurto	1.400	1.480	1.428	+
Chiquinquirá (Boyacá)	740	1.400	1.057	-
Cúcuta, Cenabastos	1.095	1.270	1.202	+
Duitama (Boyacá)	800	1.250	1.025	++
Ibagué, Plaza La 21	550	1.200	877	+
Ipiales (Nariño), Ipiales somos todos	800	900	854	-
La Ceja (Antioquia)	900	1.100	1.000	+
Medellín, Central Mayorista de Antioquia	800	1.000	878	+
Medellín, Plaza Minorista José María Villa	750	800	753	+
Montería (Córdoba)	450	500	479	-
Neiva, Surabastos	600	1.000	878	-
Palmira (Valle del Cauca)	750	800	781	+
Pamplona (Norte de Santander)	889	889	889	=
Pereira, La 41	600	800	692	+
Pereira, Mercasa	500	800	667	++
Popayán (Cauca)	1.280	1.320	1.285	++
Rionegro (Antioquia)	1.100	1.200	1.182	-
San Gil (Santander)	560	640	604	+++
Santa Bárbara (Antioquia)	600	900	750	+
Santa Marta (Magdalena)	1.320	1.380	1.365	-
Sincelejo (Sucre)	900	900	900	-
Socorro (Santander)	480	560	507	+++
Sogamoso (Boyacá)	700	1.045	850	+
Tuluá (Valle del Cauca)	700	750	719	+
Tunja, Complejo de Servicios del Sur	1.100	1.100	1.100	-
Valledupar, Mercabastos	600	750	728	-
Valledupar, Mercado Nuevo	600	750	710	-
Villavicencio, CAV	1.040	1.120	1.082	+
Yopal (Casanare)	880	960	907	n.d.
Plátano hartón verde Eje Cafetero				
Medellín, Central Mayorista de Antioquia	1.100	1.300	1.210	+
Plátano hartón verde llanero				
Bogotá, D. C., Corabastos	1.400	1.500	1.436	-
Ubaté (Cundinamarca)	1.200	1.200	1.200	=

Cuadro 4. Mercados mayoristas. Precios de venta de tubérculos, raíces y plátanos (conclusión) 2017 (30 de septiembre al 6 de octubre)

Productos y mercados	Pesos por kilogramo			
	Precios			Tenden- cia
	Mínimo	Máximo	Medio	
Ulluco				
Buenaventura (Valle del Cauca)	3.000	3.000	3.000	=
Cali, Cavasa	2.667	2.833	2.750	+
Ipiales (Nariño), Ipiales somos todos	1.167	1.600	1.417	+
Pasto, El Potrerillo	1.625	1.875	1.750	+
Popayán (Cauca)	2.000	2.167	2.115	++
Yuca chirosa				
Buenaventura (Valle del Cauca)	800	880	813	+
Ibagué, Plaza La 21	500	833	689	+++
La Ceja (Antioquia)	800	1.000	870	-
Rionegro (Antioquia)	560	1.000	746	++
Yuca criolla				
Arauca (Arauca)	571	571	571	=
Barranquilla, Barranquillita	700	750	715	+
Barranquilla, Granabastos	700	750	738	+
Bucaramanga, Centroabastos	714	833	759	-
Bucaramanga, Mercados del centro	905	905	905	=
Cartagena, Bazaruto	575	625	600	-
Chiquinquirá (Boyacá)	767	800	783	+
Cúcuta, Cenabastos	941	1.059	980	-
Medellín, Central Mayorista de Antioquia	880	950	913	+
Medellín, Plaza Minorista José María Villa	920	1.040	976	+
Montería (Córdoba)	450	550	483	++
Pamplona (Norte de Santander)	595	667	631	+
San Gil (Santander)	500	600	567	=
Santa Marta (Magdalena)	750	800	760	-
Sincelejo (Sucre)	550	550	550	=
Socorro (Santander)	720	800	773	=
Valledupar, Mercabastos	550	575	558	-

TENDENCIAS

---	-
Variación mayor al -20 %	Variación entre 0 % y -10 %
--	=
Variación entre -10 % y -20 %	Variación igual a 0 %

Productos y mercados	Pesos por kilogramo			
	Precios			Tenden- cia
	Mínimo	Máximo	Medio	
Yuca criolla (continuación)				
Valledupar, Mercado Nuevo	550	575	558	-
Yuca ICA				
Armenia, Mercar	640	720	689	-
Armenia, Retiro	640	680	660	+
Cali, Cavasa	680	800	705	+
Cali, Santa Helena	640	680	667	-
Cartago (Valle del Cauca)	800	920	860	=
Florencia (Caquetá)	480	480	480	-
Manizales (Caldas)	800	880	827	-
Medellín, Central Mayorista de Antioquia	680	950	806	-
Neiva, Surabastos	640	1.200	867	+
Palmira (Valle del Cauca)	680	800	720	+
Pasto, El Potrerillo	667	750	715	-
Pereira, La 41	680	680	680	=
Pereira, Mercasa	720	720	720	+
Popayán (Cauca)	667	700	683	-
Tuluá (Valle del Cauca)	640	720	700	=
Yuca llanera				
Bogotá, D. C., Corabastos	767	867	818	-
Chiquinquirá (Boyacá)	767	800	775	n.d.
Duitama (Boyacá)	600	667	644	-
San Gil (Santander)	786	881	839	=
Sogamoso (Boyacá)	600	667	622	++
Tunja, Complejo de Servicios del Sur	600	667	653	n.d.
Ubaté (Cundinamarca)	667	667	667	-
Villavicencio, CAV	433	500	472	=
Yopal (Casanare)	433	500	461	n.d.

+	+++
Variación entre 0 % y 10 %	Variación mayor al 20 %
++	n. d.
Variación entre 10 % y 20 %	No determinado

GRANOS, CÁRNICOS Y PROCESADOS

Continúan bajando los precios del arroz

Los precios mayoristas del arroz de primera siguieron reportando una tendencia a la baja, y la caída se presentó esta vez en dieciséis de los treinta y cuatro mercados donde se comercializó el producto a lo largo de esta semana. Según las fuentes encuestadas, se sigue presentando un buen nivel de inventarios gracias a los amplios volúmenes de producción que se vienen presentando, razón por la cual los precios disminuyeron con el objetivo de aumentar las ventas. En Cúcuta, por ejemplo, el kilo se cotizó a \$2.400; un 4,42 % menos que la semana pasada.

De igual manera, las cotizaciones de la azúcar sulfitada y refinada descendieron esta semana, y en el caso de la sulfitada, la reducción se registró en quince de los veintiséis mercados donde se comercializó. De acuerdo con los comerciantes, esta situación se debió a la mayor oferta que se registró en los mercados, la cual llegó procedente de los ingenios ubicados en Valle del Cauca. Por ejemplo, en el mercado mayorista de Bazurto, en Cartagena, el kilo se comercializó a \$1.893, lo que significó un descenso del 5,35 % respecto a la semana anterior.

Asimismo, las cotizaciones de la lenteja importada reportaron una reducción en once de los treinta y seis mercados donde se comercializó. Esta situación se debió a un incremento en el volumen de inventarios, ante la baja demanda, a lo que se sumó el mayor abastecimiento recibido desde Canadá. En Barranquilla, por

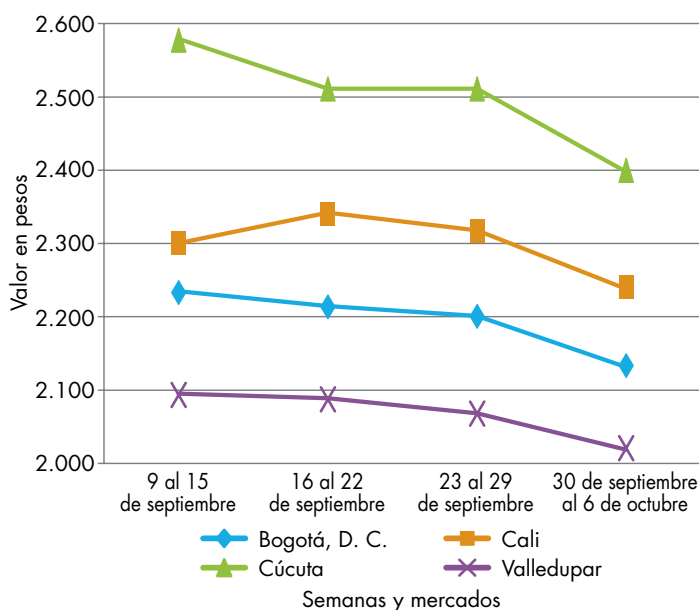


Fuente: DANE.

ejemplo, el kilo se negoció a \$3.545, lo que indicó una reducción del 5,47 % en el precio respecto a la semana anterior.

Por otro lado, para esta semana se registró una tendencia al alza en los precios mayoristas del queso costeño. De acuerdo con los comerciantes, se registró un mayor nivel de demanda, lo que, sumado a una reducción en el abastecimiento de este producto desde la Costa Atlántica, ocasionó el aumento de precio. Esta situación se presentó en once de los veintisiete mercados donde se comercializó. En Santa Marta, por ejemplo, el aumento fue del 11,45 % y el kilo se vendió a \$8.275.

Gráfico 7. Comportamiento de los precios del arroz de primera 2017 (9 de septiembre al 6 de octubre)



Fuente: DANE, Sipsa.

Cuadro 5. Mercados mayoristas. Precios de venta de granos y cereales 2017 (30 de septiembre al 6 de octubre)

Productos y mercados	Pesos por kilogramo			
	Mínimo	Máximo	Medio	Tendencia
Arroz blanco importado				
Pasto, El Potrerillo	3.422	3.511	3.467	=
Arroz de primera				
Arauca (Arauca)	3.480	4.000	3.661	+
Armenia, Mercar	2.280	2.320	2.293	=
Barranquilla, Barranquillita	2.178	2.222	2.196	+
Barranquilla, Granabastos	2.178	2.222	2.206	=
Bogotá, D. C., Corabastos	2.000	2.060	2.035	=
Bogotá, D. C., Paloquemao	2.400	2.560	2.453	+
Bogotá, D. C., Plaza España	2.184	2.320	2.248	-
Bogotá, D. C., Plaza Las Flores	2.040	2.300	2.133	-
Bucaramanga, Mercados del centro	2.440	2.480	2.453	=
Buenaventura (Valle del Cauca)	2.360	2.400	2.379	-
Cali, La Floresta	2.060	2.480	2.240	-
Cali, Santa Helena	2.160	2.480	2.310	+
Cali, Siloé	2.100	2.480	2.257	-
Cartagena, Bazaruto	2.222	2.267	2.256	=
Cartago (Valle del Cauca)	2.280	2.320	2.307	-
Cúcuta, Cenabastos	2.333	2.400	2.356	=
Cúcuta, La Nueva Sexta	2.333	2.467	2.400	-
Florencia (Caquetá)	2.400	2.424	2.413	-
Manizales (Caldas)	2.320	2.400	2.347	+
Medellín, Central Mayorista de Antioquia	2.240	2.240	2.240	=
Medellín, Plaza Minorista José María Villa	2.208	2.264	2.237	=
Montería (Córdoba)	2.133	2.178	2.167	=
Neiva, Surabastos	2.160	2.200	2.180	+
Palmira (Valle del Cauca)	2.000	2.400	2.208	-
Pamplona (Norte de Santander)	2.400	2.467	2.444	-
Pasto, El Potrerillo	2.740	2.960	2.827	+
Pereira, Mercasa	2.352	2.560	2.456	=
Popayán (Cauca)	2.440	2.460	2.447	-
Santa Marta (Magdalena)	1.880	1.960	1.920	-
Sincelejo (Sucre)	1.860	1.889	1.875	-
Tuluá (Valle del Cauca)	1.960	2.400	2.182	-
Tunja, Complejo de Servicios del Sur	2.100	2.300	2.200	=
Valledupar, Mercado Nuevo	1.800	2.160	2.020	-
Villavicencio, CAV	2.240	2.320	2.270	-
Arroz de segunda				
Barranquilla, Barranquillita	2.000	2.040	2.017	-
Barranquilla, Granabastos	1.956	2.000	1.972	=
Bogotá, D. C., Corabastos	1.840	1.900	1.870	-
Cartagena, Bazaruto	1.889	1.956	1.906	=
Pereira, Mercasa	2.262	2.480	2.371	=
Santa Marta (Magdalena)	1.800	1.920	1.850	+
Sincelejo (Sucre)	1.756	1.778	1.767	-
Arroz excelso				
Barranquilla, Barranquillita	2.480	2.544	2.510	-

Productos y mercados	Pesos por kilogramo			
	Mínimo	Máximo	Medio	Tendencia
Arroz excelso (continuación)				
Barranquilla, Granabastos	2.320	2.480	2.400	-
Bucaramanga, Centroabastos	2.320	2.400	2.360	=
Cartagena, Bazaruto	2.480	2.480	2.480	=
Ibagué, Plaza La 21	1.940	2.232	2.070	-
Montería (Córdoba)	2.360	2.480	2.420	-
Santa Marta (Magdalena)	2.320	2.400	2.360	+
Sincelejo (Sucre)	2.152	2.240	2.197	=
Valledupar, Mercado Nuevo	2.320	2.320	2.320	-
Arroz sopa cristal				
Bucaramanga, Centroabastos	1.120	1.200	1.160	=
Bucaramanga, Mercados del centro	1.160	1.256	1.205	=
Montería (Córdoba)	1.200	1.200	1.200	=
Arveja amarilla seca importada				
Bucaramanga, Centroabastos	1.800	1.900	1.850	=
Cúcuta, Cenabastos	1.700	1.800	1.760	-
Cúcuta, La Nueva Sexta	1.680	1.800	1.727	-
Ibagué, Plaza La 21	1.500	1.580	1.550	-
Pamplona (Norte de Santander)	2.087	2.174	2.116	=
Arveja verde seca importada				
Armenia, Mercar	2.282	2.291	2.288	+
Barranquilla, Barranquillita	1.630	1.750	1.690	-
Bogotá, D. C., Corabastos	1.800	1.920	1.860	+
Bogotá, D. C., Paloquemao	2.560	2.720	2.613	+
Bogotá, D. C., Plaza España	2.384	2.400	2.395	+
Bucaramanga, Centroabastos	1.700	1.700	1.700	=
Bucaramanga, Mercados del centro	1.580	1.700	1.631	=
Buenaventura (Valle del Cauca)	1.600	1.680	1.627	-
Cali, La Floresta	2.400	2.400	2.400	=
Cali, Santa Helena	2.160	2.208	2.189	=
Cali, Siloé	2.200	2.320	2.253	+
Cartagena, Bazaruto	2.000	2.200	2.050	-
Cúcuta, Cenabastos	1.780	1.800	1.793	-
Cúcuta, La Nueva Sexta	1.700	1.800	1.767	-
Manizales (Caldas)	2.115	2.423	2.247	+
Medellín, Central Mayorista de Antioquia	1.920	2.600	2.160	=
Medellín, Plaza Minorista José María Villa	2.160	2.240	2.187	=
Palmira (Valle del Cauca)	2.360	2.400	2.390	-
Pamplona (Norte de Santander)	2.087	2.087	2.087	=
Pasto, El Potrerillo	2.240	2.400	2.320	=
Pereira, Mercasa	1.640	1.900	1.770	=
Popayán (Cauca)	2.240	2.256	2.245	=
Santa Marta (Magdalena)	2.364	2.545	2.500	=
Sincelejo (Sucre)	2.000	2.000	2.000	=
Tuluá (Valle del Cauca)	1.624	1.760	1.696	=

Cuadro 5. Mercados mayoristas. Precios de venta de granos y cereales (continuación)
2017 (30 de septiembre al 6 de octubre)

Productos y mercados	Pesos por kilogramo			
	Mínimo	Máximo	Medio	Tendencia
Arveja verde seca importada (continuación)				
Tunja, Complejo de Servicios del Sur	2.200	2.300	2.250	=
Valledupar, Mercado Nuevo	2.500	3.000	2.667	-
Villavicencio, CAV	1.852	2.348	2.104	=
Cuchuco de cebada				
Arauca (Arauca)	4.200	4.200	4.200	=
Bucaramanga, Centroabastos	1.880	2.000	1.933	=
Bucaramanga, Mercados del centro	1.840	2.120	1.960	-
Cuchuco de maíz				
Arauca (Arauca)	2.900	2.900	2.900	=
Bucaramanga, Centroabastos	2.000	2.200	2.084	=
Bucaramanga, Mercados del centro	2.000	2.080	2.035	+
Cali, La Floresta	1.040	1.080	1.060	=
Cali, Siloé	1.200	1.360	1.280	=
Florencia (Caquetá)	1.744	1.752	1.748	-
Ibagué, Plaza La 21	1.560	1.808	1.690	+
Popayán (Cauca)	1.184	1.200	1.189	-
Sincelejo (Sucre)	1.350	1.400	1.383	=
Frijol bolón				
Arauca (Arauca)	9.600	9.840	9.733	+
Armenia, Mercar	5.758	5.947	5.821	-
Bogotá, D. C., Corabastos	5.120	5.440	5.300	-
Bogotá, D. C., Plaza Las Flores	5.600	6.200	5.853	n.d.
Bucaramanga, Centroabastos	5.600	5.600	5.600	=
Cartago (Valle del Cauca)	5.200	5.440	5.360	=
Cúcuta, Cenabastos	6.000	7.500	6.750	=
Pasto, El Potrerillo	4.640	4.800	4.720	=
Pereira, Mercasa	5.800	6.150	5.975	+
Popayán (Cauca)	5.360	5.520	5.440	=
Tuluá (Valle del Cauca)	5.440	5.600	5.498	-
Tunja, Complejo de Servicios del Sur	4.960	5.280	5.120	-
Villavicencio, CAV	5.478	5.652	5.528	-
Frijol cabeza negra importado				
Barranquilla, Barranquillita	3.050	3.200	3.113	=
Cartagena, Bazurto	3.700	4.000	3.875	-
Santa Marta (Magdalena)	3.091	3.091	3.091	=
Frijol cabeza negra nacional				
Barranquilla, Granabastos	2.400	2.590	2.515	-
Cartagena, Bazurto	2.500	2.600	2.550	=
Montería (Córdoba)	1.960	2.200	2.040	++
Sincelejo (Sucre)	3.000	3.000	3.000	-
Valledupar, Mercado Nuevo	4.000	4.000	4.000	=
Frijol calima				
Bucaramanga, Centroabastos	4.000	4.000	4.000	=
Buenaventura (Valle del Cauca)	3.488	3.560	3.523	=

Productos y mercados	Pesos por kilogramo			
	Mínimo	Máximo	Medio	Tendencia
Frijol calima (continuación)				
Cali, La Floresta	3.900	4.000	3.947	=
Cali, Santa Helena	4.160	4.320	4.240	=
Cali, Siloé	4.320	4.480	4.400	-
Ibagué, Plaza La 21	3.360	3.760	3.510	=
Palmira (Valle del Cauca)	4.000	4.000	4.000	=
Pasto, El Potrerillo	3.120	3.280	3.200	=
Popayán (Cauca)	4.000	4.000	4.000	=
Tuluá (Valle del Cauca)	3.752	3.840	3.806	+
Frijol cargamanto blanco				
El Carmen de Viboral (Antioquia)	5.900	6.100	6.000	+
Marinilla (Antioquia)	5.800	5.950	5.875	-
Medellín, Central Mayorista de Antioquia	6.600	6.800	6.700	+
Medellín, Plaza Minorista José María Villa	6.700	6.800	6.733	+
Peñol (Antioquia)	5.700	6.000	5.838	-
San Vicente (Antioquia)	5.900	6.000	5.969	+
Sonsón (Antioquia)	6.000	6.000	6.000	=
Frijol cargamanto rojo				
Armenia, Mercar	6.123	6.326	6.191	=
Bogotá, D. C., Corabastos	5.440	5.520	5.460	+
Bogotá, D. C., Paloquemao	5.760	6.080	5.920	-
Bogotá, D. C., Plaza Las Flores	6.000	6.240	6.147	-
Cartago (Valle del Cauca)	5.200	5.440	5.360	=
El Carmen de Viboral (Antioquia)	6.000	6.000	6.000	+
Ibagué, Plaza La 21	4.720	5.280	4.920	-
Manizales (Caldas)	6.167	6.581	6.271	-
Marinilla (Antioquia)	5.900	6.000	5.945	-
Medellín, Central Mayorista de Antioquia	6.000	6.200	6.100	+
Medellín, Plaza Minorista José María Villa	6.700	6.800	6.733	+
Peñol (Antioquia)	5.650	5.800	5.738	-
Pereira, Mercasa	5.700	6.115	5.908	=
San Vicente (Antioquia)	5.800	6.150	6.000	+
Tunja, Complejo de Servicios del Sur	4.960	5.280	5.120	=
Frijol nima calima				
Armenia, Mercar	4.401	4.546	4.498	+
Bogotá, D. C., Corabastos	3.520	3.840	3.640	-
Bogotá, D. C., Paloquemao	4.000	4.320	4.160	+
Bogotá, D. C., Plaza España	3.520	3.840	3.733	-
Bogotá, D. C., Plaza Las Flores	4.240	4.480	4.373	+
Cartago (Valle del Cauca)	3.800	4.000	3.880	=
Florencia (Caquetá)	3.280	3.320	3.307	-
Manizales (Caldas)	4.405	4.846	4.648	=
Medellín, Central Mayorista de Antioquia	3.400	3.600	3.500	=
Neiva, Surabastos	3.520	3.680	3.640	+

Cuadro 5. Mercados mayoristas. Precios de venta de granos y cereales (continuación)
2017 (30 de septiembre al 6 de octubre)

Productos y mercados	Pesos por kilogramo			
	Mínimo	Máximo	Medio	Tendencia
Frijol palomito importado				
Barranquilla, Barranquillita	4.000	4.100	4.025	+
Barranquilla, Granabastos	3.990	4.190	4.095	=
Cartagena, Bazaruto	4.500	4.600	4.525	=
Santa Marta (Magdalena)	3.818	4.545	4.182	-
Frijol radical				
Bogotá, D. C., Corabastos	3.360	3.680	3.520	-
Bogotá, D. C., Paloquemao	3.840	3.840	3.840	-
Bucaramanga, Centroabastos	3.700	3.700	3.700	=
Bucaramanga, Mercados del centro	3.580	3.800	3.690	-
Manizales (Caldas)	3.524	3.524	3.524	=
Medellín, Central Mayorista de Antioquia	3.400	3.500	3.433	-
Frijol Uribe rosado				
Cartago (Valle del Cauca)	3.760	4.000	3.853	+
Medellín, Central Mayorista de Antioquia	3.000	3.300	3.167	=
Pereira, Mercasa	3.000	3.600	3.300	+
Frijol Zaragoza				
Barranquilla, Barranquillita	4.100	4.190	4.150	-
Barranquilla, Granabastos	4.200	4.300	4.268	+
Cartagena, Bazaruto	4.300	4.500	4.450	+
Cúcuta, Cenabastos	4.300	4.500	4.433	=
Cúcuta, La Nueva Sexta	4.500	4.500	4.500	=
Montería (Córdoba)	4.400	4.580	4.475	-
Santa Marta (Magdalena)	4.364	4.545	4.500	+
Sincelejo (Sucre)	4.100	4.400	4.250	=
Valledupar, Mercado Nuevo	4.000	5.000	4.667	=
Garbanzo importado				
Arauca (Arauca)	3.200	3.200	3.200	=
Armenia, Mercar	5.507	5.678	5.564	=
Bogotá, D. C., Paloquemao	6.560	6.720	6.613	+
Bogotá, D. C., Plaza España	6.560	6.880	6.720	+
Bogotá, D. C., Plaza Las Flores	7.040	7.440	7.227	-
Bucaramanga, Centroabastos	5.600	5.600	5.600	=
Bucaramanga, Mercados del centro	5.000	5.200	5.100	=
Cartago (Valle del Cauca)	4.784	5.000	4.915	=
Cúcuta, Cenabastos	5.800	6.000	5.933	+
Cúcuta, La Nueva Sexta	5.000	5.200	5.100	n.d.
Medellín, Central Mayorista de Antioquia	4.560	6.080	5.060	=
Medellín, Plaza Minorista José María Villa	4.640	5.120	4.853	=
Neiva, Surabastos	4.880	5.040	4.970	-
Pamplona (Norte de Santander)	5.130	5.217	5.159	+
Pereira, Mercasa	4.700	4.885	4.793	=
Tunja, Complejo de Servicios del Sur	6.600	6.800	6.700	=
Villavicencio, CAV	4.680	4.872	4.788	+
Lenteja importada				
Arauca (Arauca)	5.888	5.888	5.888	=
Armenia, Mercar	4.608	4.775	4.664	=
Barranquilla, Barranquillita	3.500	3.600	3.545	-
Barranquilla, Granabastos	3.590	3.990	3.820	+
Bogotá, D. C., Corabastos	3.800	4.000	3.900	=
Bogotá, D. C., Paloquemao	5.120	5.280	5.173	-
Bogotá, D. C., Plaza España	5.120	5.200	5.147	-
Bogotá, D. C., Plaza Las Flores	4.160	4.800	4.453	-
Bucaramanga, Centroabastos	3.700	3.700	3.700	=
Bucaramanga, Mercados del centro	3.580	3.800	3.690	+
Buenaventura (Valle del Cauca)	3.200	3.512	3.344	+
Cali, La Floresta	4.600	4.640	4.620	=
Cali, Santa Helena	4.360	4.480	4.413	=
Cali, Siloé	4.480	4.640	4.560	-
Cartagena, Bazaruto	3.500	3.800	3.575	=
Cartago (Valle del Cauca)	3.760	3.792	3.771	+
Cúcuta, Cenabastos	3.700	4.000	3.900	+
Cúcuta, La Nueva Sexta	4.000	4.000	4.000	=
Florencia (Caquetá)	3.440	3.440	3.440	+
Ibagué, Plaza La 21	3.360	3.500	3.405	-
Manizales (Caldas)	4.405	5.066	4.791	=
Medellín, Central Mayorista de Antioquia	4.000	5.144	4.406	=
Medellín, Plaza Minorista José María Villa	3.520	3.680	3.627	=
Montería (Córdoba)	3.460	3.500	3.490	=
Neiva, Surabastos	3.520	3.680	3.640	-
Palmira (Valle del Cauca)	4.000	4.000	4.000	=
Pamplona (Norte de Santander)	3.913	4.087	4.000	=
Pasto, El Potrerillo	4.240	4.400	4.320	=
Pereira, Mercasa	3.775	4.200	3.988	=
Popayán (Cauca)	4.800	4.880	4.827	-
Santa Marta (Magdalena)	4.000	4.545	4.273	+
Sincelejo (Sucre)	3.800	4.000	3.925	=
Tuluá (Valle del Cauca)	3.536	3.688	3.602	=
Tunja, Complejo de Servicios del Sur	4.400	4.600	4.500	-
Valledupar, Mercado Nuevo	4.000	5.000	4.500	-
Villavicencio, CAV	3.696	4.261	3.946	-
Maíz amarillo cáscara				
Bogotá, D. C., Corabastos	1.040	1.056	1.051	+
Bogotá, D. C., Paloquemao	1.280	1.344	1.315	-
Cartagena, Bazaruto	900	920	905	=
Manizales (Caldas)	1.040	1.200	1.133	=
Medellín, Central Mayorista de Antioquia	1.200	1.200	1.200	=
Medellín, Plaza Minorista José María Villa	1.000	1.100	1.033	=
Montería (Córdoba)	940	960	955	-
Neiva, Surabastos	1.016	1.097	1.056	+
Pasto, El Potrerillo	1.225	1.275	1.250	=

Cuadro 5. Mercados mayoristas. Precios de venta de granos y cereales (conclusión)
2017 (30 de septiembre al 6 de octubre)

Productos y mercados	Pesos por kilogramo			Tendencia
	Mínimo	Máximo	Medio	
Maíz amarillo cáscara (continuación)				
Sincelejo (Sucre)	978	1.022	1.000	-
Sonsón (Antioquia)	1.000	1.200	1.100	+
Valledupar, Mercado Nuevo	1.000	1.000	1.000	=
Maíz amarillo cáscara importado				
Medellín, Central Mayorista de Antioquia	880	880	880	+
Maíz amarillo trillado				
Armenia, Mercar	1.380	1.400	1.393	-
Barranquilla, Barranquillita	1.588	1.613	1.599	+
Barranquilla, Granabastos	1.500	1.570	1.545	-
Cali, La Floresta	1.700	1.700	1.700	=
Cali, Santa Helena	1.520	1.520	1.520	=
Cali, Siloé	1.500	1.540	1.520	=
Cartagena, Bazurto	1.800	1.875	1.838	=
Medellín, Central Mayorista de Antioquia	1.300	1.400	1.367	-
Medellín, Plaza Minorista José María Villa	1.200	1.300	1.233	=
Montería (Córdoba)	1.160	1.240	1.200	=
Pasto, El Potrerillo	1.680	1.920	1.813	=
Pereira, Mercasa	1.300	1.320	1.310	=
Santa Marta (Magdalena)	1.500	1.700	1.600	++
Sincelejo (Sucre)	1.289	1.311	1.294	=
Tuluá (Valle del Cauca)	1.400	1.480	1.420	+
Maíz blanco cáscara				
Medellín, Central Mayorista de Antioquia	800	850	817	+
Maíz blanco retrillado				
Cartago (Valle del Cauca)	1.200	1.240	1.227	=
Maíz blanco trillado				
Armenia, Mercar	1.120	1.140	1.127	-
Barranquilla, Barranquillita	1.423	1.438	1.430	+
Barranquilla, Granabastos	1.350	1.400	1.375	=
Bogotá, D. C., Corabastos	1.300	1.340	1.325	+

TENDENCIAS

---	-
Variación mayor al -20 %	Variación entre 0 % y -10 %
--	=
Variación entre -10 % y -20 %	Variación igual a 0 %

Productos y mercados	Pesos por kilogramo			Tendencia
	Mínimo	Máximo	Medio	
Maíz blanco trillado (continuación)				
Bogotá, D. C., Paloquemao	1.600	1.760	1.680	+
Bogotá, D. C., Plaza España	1.440	1.488	1.457	-
Cali, La Floresta	1.600	1.600	1.600	=
Cali, Santa Helena	1.520	1.540	1.527	=
Cali, Siloé	1.500	1.540	1.520	=
Cartagena, Bazurto	1.550	1.625	1.588	=
Cartago (Valle del Cauca)	1.160	1.200	1.180	+
Cúcuta, Cenabastos	1.420	1.800	1.580	+
Cúcuta, La Nueva Sexta	1.667	1.833	1.750	+
Florencia (Cauquetá)	1.420	1.420	1.420	-
Ibagué, Plaza La 21	1.090	1.260	1.188	+
Manizales (Caldas)	1.360	1.440	1.400	=
Medellín, Central Mayorista de Antioquia	1.100	1.100	1.100	=
Medellín, Plaza Minorista José María Villa	1.400	1.500	1.433	=
Montería (Córdoba)	1.300	1.360	1.335	-
Neiva, Surabastos	1.280	1.400	1.320	+
Palmira (Valle del Cauca)	1.400	1.420	1.415	-
Pereira, Mercasa	1.270	1.420	1.345	=
Popayán (Cauca)	1.512	1.520	1.517	=
Santa Marta (Magdalena)	1.300	1.400	1.335	+
Sincelejo (Sucre)	1.378	1.400	1.389	-
Tuluá (Valle del Cauca)	1.320	1.360	1.335	=
Tunja, Complejo de Servicios del Sur	1.200	1.280	1.240	n.d.
Valledupar, Mercado Nuevo	1.200	1.300	1.247	=
Villavicencio, CAV	1.344	1.520	1.435	-
Maíz pira				
Bogotá, D. C., Corabastos	2.160	2.224	2.195	+
Bogotá, D. C., Plaza España	1.920	2.382	2.127	-
Bucaramanga, Centroabastos	2.714	2.714	2.714	=
Bucaramanga, Mercados del centro	2.619	2.857	2.738	-
Cúcuta, Cenabastos	2.240	2.480	2.360	-
Cúcuta, La Nueva Sexta	2.160	2.320	2.253	-
Medellín, Central Mayorista de Antioquia	2.320	2.560	2.460	+
Medellín, Plaza Minorista José María Villa	2.560	2.640	2.613	=
Villavicencio, CAV	2.330	2.609	2.517	=

+	+++
Variación entre 0 % y 10 %	Variación mayor al 20 %
++	n. d.
Variación entre 10 % y 20 %	No determinado

Cuadro 6. Mercados mayoristas. Precios de venta de huevos y lácteos 2017 (30 de septiembre al 6 de octubre)

Productos y mercados	Pesos por kilogramo			
	Mínimo	Máximo	Medio	Tendencia
Huevo blanco A				
Buenaventura (Valle del Cauca)	293	333	314	=
Cartago (Valle del Cauca)	230	230	230	+
Manizales (Caldas)	230	240	233	=
Medellín, Central Mayorista de Antioquia	250	250	250	+
Medellín, Plaza Minorista José María Villa	235	245	240	+
Pereira, La 41	240	240	240	+
Huevo blanco AA				
Cartago (Valle del Cauca)	240	240	240	+
Manizales (Caldas)	240	250	245	=
Medellín, Central Mayorista de Antioquia	260	260	260	-
Medellín, Plaza Minorista José María Villa	250	260	255	+
Pereira, La 41	260	260	260	+
Huevo blanco B				
Cartago (Valle del Cauca)	193	200	197	-
Medellín, Central Mayorista de Antioquia	240	240	240	+
Medellín, Plaza Minorista José María Villa	220	240	227	+
Pereira, La 41	210	210	210	+
Huevo blanco extra				
Manizales (Caldas)	280	300	293	=
Medellín, Central Mayorista de Antioquia	280	290	283	-
Medellín, Plaza Minorista José María Villa	280	290	284	+
Pereira, La 41	300	300	300	=
Huevo rojo A				
Armenia, Mercar	220	220	220	=
Barranquilla, Barranquillita	255	260	256	=
Barranquilla, Granabastos	240	243	241	=
Bogotá, D. C., Corabastos	240	250	243	+
Bogotá, D. C., Paloquemao	230	240	237	-
Bogotá, D. C., Plaza Las Flores	250	260	253	-
Bucaramanga, Centroabastos	220	220	220	+
Cali, Santa Helena	253	263	258	=
Cartagena, Bazaruto	233	233	233	=
Cartago (Valle del Cauca)	230	233	231	+
Cúcuta, Cenabastos	211	220	216	-
Ibagué, Plaza La 21	233	250	242	=
Medellín, Central Mayorista de Antioquia	250	250	250	+
Medellín, Plaza Minorista José María Villa	235	245	240	+

Productos y mercados	Pesos por kilogramo			
	Mínimo	Máximo	Medio	Tendencia
Huevo rojo A (continuación)				
Montería (Córdoba)	240	267	252	+
Neiva, Surabastos	240	260	250	+
Pamplona (Norte de Santander)	206	217	211	-
Pasto, El Potrerillo	217	227	222	-
Popayán (Cauca)	270	273	272	+
Sincedejo (Sucre)	230	237	233	=
Tuluá (Valle del Cauca)	223	227	225	+
Valledupar, Mercado Nuevo Villavicencio, CAV	223	233	228	-
Villavicencio, CAV	210	220	218	-
Huevo rojo AA				
Armenia, Mercar	250	250	250	=
Barranquilla, Barranquillita	265	270	266	-
Barranquilla, Granabastos	257	260	259	=
Bogotá, D. C., Corabastos	250	270	260	+
Bogotá, D. C., Paloquemao	240	255	248	-
Bogotá, D. C., Plaza Las Flores	280	290	283	-
Bucaramanga, Centroabastos	225	225	225	+
Cali, Galería Alameda	300	300	300	=
Cali, La Floresta	277	283	280	=
Cali, Santa Helena	275	300	291	=
Cali, Siloé	277	283	280	=
Cartagena, Bazaruto	243	250	247	=
Cartago (Valle del Cauca)	240	243	241	+
Cúcuta, Cenabastos	228	230	229	-
Ibagué, Plaza La 21	243	267	257	-
Medellín, Central Mayorista de Antioquia	260	260	260	-
Medellín, Plaza Minorista José María Villa	250	260	255	+
Montería (Córdoba)	280	287	283	+
Neiva, Surabastos	260	273	268	+
Palmira (Valle del Cauca)	317	317	317	+
Pamplona (Norte de Santander)	222	228	226	-
Pasto, El Potrerillo	230	237	233	+
Popayán (Cauca)	280	300	291	+
Sincedejo (Sucre)	240	240	240	-
Tuluá (Valle del Cauca)	238	240	239	=
Valledupar, Mercado Nuevo Villavicencio, CAV	230	240	235	-
Villavicencio, CAV	230	240	236	-
Huevo rojo B				
Armenia, Mercar	210	210	210	=
Barranquilla, Barranquillita	235	240	236	=
Barranquilla, Granabastos	217	223	220	=
Bogotá, D. C., Corabastos	230	240	233	+
Bogotá, D. C., Paloquemao	220	230	225	-
Bucaramanga, Centroabastos	215	215	215	+
Cúcuta, Cenabastos	194	195	195	-
Ibagué, Plaza La 21	210	233	223	+

Cuadro 6. Mercados mayoristas. Precios de venta de huevos y lácteos (continuación)
2017 (30 de septiembre al 6 de octubre)

Productos y mercados	Pesos por kilogramo			
	Mínimo	Máximo	Medio	Tendencia
Huevo rojo B (continuación)				
Medellín, Central Mayorista de Antioquia	240	240	240	+
Medellín, Plaza Minorista José María Villa	220	240	227	+
Montería (Córdoba)	233	237	234	=
Neiva, Surabastos	220	250	233	-
Sincelejo (Sucre)	217	217	217	-
Villavicencio, CAV	200	210	208	-
Huevo rojo extra				
Armenia, Mercar	300	300	300	=
Bogotá, D. C., Corabastos	300	320	310	+
Bogotá, D. C., Paloquemao	275	280	278	+
Bogotá, D. C., Plaza Las Flores	320	340	330	-
Cali, Galería Alameda	317	350	328	=
Cali, La Floresta	297	307	301	=
Cali, Siloé	313	320	317	+
Ibagué, Plaza La 21	267	300	292	=
Medellín, Central Mayorista de Antioquia	280	290	283	-
Medellín, Plaza Minorista José María Villa	280	290	284	+
Neiva, Surabastos	280	300	293	+
Palmira (Valle del Cauca)	333	350	342	+
Pasto, El Potrerillo	240	250	245	=
Villavicencio, CAV	260	283	269	-
Leche en polvo				
Armenia, Mercar	18.125	23.889	20.675	=
Bogotá, D. C., Corabastos	22.917	23.438	23.148	-
Bucaramanga, Centroabastos	22.652	24.566	23.552	-
Bucaramanga, Mercados del centro	24.306	24.800	24.563	+
Buenaventura (Valle del Cauca)	19.325	23.936	21.870	+
Cali, La Floresta	18.421	21.111	19.880	=
Cali, Santa Helena	18.421	21.944	20.383	=
Cali, Siloé	19.298	21.962	20.908	+
Cartago (Valle del Cauca)	19.035	22.778	20.895	=
Medellín, Central Mayorista de Antioquia	16.667	16.875	16.765	-
Palmira (Valle del Cauca)	19.211	22.500	20.870	+
Pamplona (Norte de Santander)	11.667	11.667	11.667	-
Pasto, El Potrerillo	19.298	23.519	21.404	=
Pereira, Mercasa	23.639	23.639	23.639	=
Popayán (Cauca)	19.737	21.615	20.690	+
Tuluá (Valle del Cauca)	18.895	22.908	20.705	=
Villavicencio, CAV	24.913	24.913	24.913	=
Queso campesino (continuación)				
Bogotá, D. C., Paloquemao	8.600	9.000	8.867	+
Bogotá, D. C., Plaza España	8.000	8.400	8.267	-
Bogotá, D. C., Plaza Las Flores	7.200	7.400	7.300	+
Bucaramanga, Mercados del centro	9.000	9.000	9.000	=
Cali, Galería Alameda	10.000	10.000	10.000	=
Cali, La Floresta	10.000	10.000	10.000	=
Cali, Santa Helena	9.700	9.800	9.750	-
Cali, Siloé	10.000	10.000	10.000	=
Cúcuta, Cenabastos	9.500	10.000	9.750	+
Ibagué, Plaza La 21	7.200	9.000	8.050	=
Manizales (Caldas)	7.600	7.600	7.600	=
Medellín, Central Mayorista de Antioquia	11.400	12.000	11.633	=
Montería (Córdoba)	9.000	9.400	9.100	+
Palmira (Valle del Cauca)	9.800	10.000	9.950	-
Pereira, La 41	10.000	10.000	10.000	=
Tuluá (Valle del Cauca)	9.600	10.000	9.800	=
Villavicencio, CAV	9.000	9.000	9.000	=
Queso Caquetá				
Armenia, Mercar	9.520	9.600	9.573	+
Cali, Galería Alameda	10.000	10.000	10.000	=
Cali, La Floresta	10.000	10.000	10.000	+
Cali, Santa Helena	10.000	10.000	10.000	=
Cali, Siloé	10.000	10.000	10.000	=
Palmira (Valle del Cauca)	10.000	10.500	10.125	+
Popayán (Cauca)	10.100	10.200	10.167	-
Tuluá (Valle del Cauca)	9.400	9.600	9.533	-
Queso costeño				
Armenia, Mercar	9.440	9.520	9.467	+
Barranquilla, Barranquillita	8.900	9.000	8.975	=
Barranquilla, Granabastos	9.000	9.200	9.050	=
Bogotá, D. C., Corabastos	10.500	11.000	10.750	+
Bogotá, D. C., Paloquemao	10.500	10.500	10.500	-
Bogotá, D. C., Plaza España	9.800	10.000	9.933	+
Bogotá, D. C., Plaza Las Flores	11.000	12.000	11.500	++
Bucaramanga, Mercados del centro	10.000	10.000	10.000	=
Buenaventura (Valle del Cauca)	12.000	13.000	12.333	=
Cali, Galería Alameda	10.000	10.000	10.000	=
Cali, La Floresta	10.000	10.000	10.000	+
Cali, Santa Helena	10.000	10.000	10.000	=
Cali, Siloé	10.000	10.000	10.000	=
Cartagena, Bazurto	11.000	11.500	11.167	+
Cartago (Valle del Cauca)	9.400	9.800	9.600	=
Cúcuta, Cenabastos	10.000	10.000	10.000	=
Ibagué, Plaza La 21	11.000	11.000	11.000	+
Manizales (Caldas)	9.500	9.600	9.550	-
Medellín, Central Mayorista de Antioquia	10.000	10.800	10.333	-

Cuadro 6. Mercados mayoristas. Precios de venta de huevos y lácteos (conclusión)
2017 (30 de septiembre al 6 de octubre)

Productos y mercados	Pesos por kilogramo			
	Precios			Tenden- cia
	Mínimo	Máximo	Medio	
Queso costeño (continuación)				
Medellín, Plaza Minorista José María Villa	9.000	9.500	9.250	=
Montería (Córdoba)	10.000	10.000	10.000	=
Palmira (Valle del Cauca)	10.000	10.500	10.125	+
Pereira, La 41	12.000	12.000	12.000	+
Santa Marta (Magdalena)	8.100	8.500	8.275	++
Sincedejo (Sucre)	8.600	8.800	8.700	=
Valledupar, Mercado Nuevo	9.000	9.500	9.250	+
Villavicencio, CAV	9.400	11.000	10.000	-
Queso cuajada				
Armenia, Mercar	7.000	7.200	7.067	-
Bogotá, D. C., Corabastos	9.000	9.000	9.000	=
Bogotá, D. C., Paloquemao	8.600	9.000	8.867	+
Bogotá, D. C., Plaza Las Flores	8.000	8.000	8.000	=
Bucaramanga, Mercados del centro	9.000	9.000	9.000	=
Buenaventura (Valle del Cauca)	8.000	9.000	8.533	=
Cali, Galería Alameda	7.000	7.200	7.067	=
Cali, La Floresta	7.000	7.200	7.067	-
Cali, Santa Helena	6.600	7.000	6.775	-
Cali, Siloé	7.000	7.000	7.000	=
Cartago (Valle del Cauca)	7.200	7.200	7.200	=
Cúcuta, Cenabastos	8.500	9.000	8.750	-
Medellín, Central Mayorista de Antioquia	9.000	9.400	9.133	=
Medellín, Plaza Minorista José María Villa	7.800	8.000	7.950	=

TENDENCIAS

---	-
Variación mayor al -20 %	Variación entre 0 % y -10 %
--	=
Variación entre -10 % y -20 %	Variación igual a 0 %

Productos y mercados	Pesos por kilogramo			
	Precios			Tenden- cia
	Mínimo	Máximo	Medio	
Queso cuajada (continuación)				
Palmira (Valle del Cauca)	7.800	8.000	7.950	=
Pereira, La 41	9.000	9.000	9.000	=
Popayán (Cauca)	10.000	10.000	10.000	-
Tuluá (Valle del Cauca)	6.800	7.000	6.933	=
Villavicencio, CAV	9.400	9.600	9.550	+
Queso doble crema				
Armenia, Mercar	10.800	11.000	10.933	=
Bogotá, D. C., Corabastos	8.400	9.200	8.800	-
Bogotá, D. C., Paloquemao	8.800	9.200	9.067	=
Bogotá, D. C., Plaza España	8.800	9.600	9.200	=
Bogotá, D. C., Plaza Las Flores	9.600	9.600	9.600	=
Bucaramanga, Mercados del centro	10.000	10.600	10.200	+
Buenaventura (Valle del Cauca)	9.600	10.400	10.000	=
Cali, Galería Alameda	11.000	11.000	11.000	=
Cali, La Floresta	10.000	10.000	10.000	=
Cali, Santa Helena	10.000	10.000	10.000	=
Cali, Siloé	10.000	10.000	10.000	=
Cúcuta, Cenabastos	9.500	9.500	9.500	-
Florencia (Cauquetá)	10.000	10.000	10.000	=
Ibagué, Plaza La 21	10.000	11.000	10.600	-
Medellín, Central Mayorista de Antioquia	9.200	10.600	9.667	-
Palmira (Valle del Cauca)	10.000	10.000	10.000	=
Popayán (Cauca)	10.200	10.400	10.267	-
Tuluá (Valle del Cauca)	10.000	10.400	10.200	=
Villavicencio, CAV	10.400	10.400	10.400	=

+	+++
Variación entre 0 % y 10 %	Variación mayor al 20 %
++	n. d.
Variación entre 10 % y 20 %	No determinado

Cuadro 7. Mercados mayoristas. Precios de venta de carnes 2017 (30 de septiembre al 6 de octubre)

Productos y mercados	Pesos por kilogramo			Tendencia
	Mínimo	Máximo	Medio	
Alas de pollo con costillar				
Armenia, Mercar	4.800	5.000	4.933	+
Barranquilla, Barranquillita	4.000	4.200	4.050	+
Barranquilla, Granabastos	4.300	4.600	4.433	=
Bogotá, D. C., Frigorífico Ble Ltda.	4.800	5.000	4.942	+
Bogotá, D. C., Frigorífico Guadalupe	3.400	3.800	3.621	-
Bogotá, D. C., Plaza Las Flores	3.200	3.400	3.317	-
Cali, Galería Alameda	3.900	4.000	3.933	-
Cali, Santa Helena	4.400	4.600	4.500	=
Cartagena, Bazurto	4.100	4.300	4.250	+
Ibagué, Plaza La 21	4.600	4.800	4.667	=
Montería (Córdoba)	4.500	4.800	4.600	+
Neiva, Surabastos	4.000	4.600	4.267	-
Palmira (Valle del Cauca)	4.600	4.600	4.600	=
Santa Marta (Magdalena)	3.700	4.700	4.133	-
Sincelejo (Sucre)	4.200	4.200	4.200	=
Tuluá (Valle del Cauca)	4.800	5.000	4.900	=
Valledupar, Mercado Nuevo	3.800	4.200	4.000	+
Villavicencio, CAV	4.800	5.000	4.900	=

Alas de pollo sin costillar

Arauca (Arauca)	5.300	5.600	5.433	+
Armenia, Mercar	6.800	7.000	6.867	=
Bogotá, D. C., Corabastos	5.400	6.000	5.667	=
Bogotá, D. C., Frigorífico Ble Ltda.	6.300	6.600	6.450	+
Bogotá, D. C., Frigorífico Guadalupe	6.000	6.600	6.350	+
Bogotá, D. C., Paloquemao	6.400	7.000	6.700	+
Bogotá, D. C., Plaza Las Flores	5.400	6.000	5.767	+
Bucaramanga, Frigoríficos	6.300	6.550	6.417	=
Cúcuta, Cenabastos	4.600	4.800	4.690	+
Medellín, Central Mayorista de Antioquia	6.000	7.450	6.517	=
Medellín, Plaza Minorista José María Villa	5.000	5.200	5.100	=

Carne de cerdo, brazo con hueso

Barranquilla, Barranquillita	9.800	9.900	9.825	=
Bogotá, D. C., Frigorífico Ble Ltda.	9.000	9.200	9.150	+
Bogotá, D. C., Frigorífico Guadalupe	8.500	9.000	8.858	+
Bogotá, D. C., Paloquemao	9.600	10.000	9.800	+
Bogotá, D. C., Plaza Las Flores	9.000	10.000	9.417	-
Cartagena, Bazurto	9.000	9.100	9.050	-
Malambo (Atlántico), Carnes y carnes	9.600	9.600	9.600	=
Montería (Córdoba)	9.000	10.000	9.333	=
Sincelejo (Sucre)	8.000	8.000	8.000	=
Valledupar, Mercado Nuevo	10.000	11.000	10.667	=

Carne de cerdo, brazo sin hueso

Barranquilla, Barranquillita	10.000	10.100	10.025	=
------------------------------	--------	--------	--------	---

Productos y mercados	Pesos por kilogramo			Tendencia
	Mínimo	Máximo	Medio	
Carne de cerdo, brazo sin hueso (continuación)				
Bogotá, D. C., Frigorífico Ble Ltda.	9.600	10.000	9.892	+
Bogotá, D. C., Frigorífico Guadalupe	10.000	10.500	10.096	+
Bogotá, D. C., Paloquemao	10.600	11.000	10.900	++
Bogotá, D. C., Plaza Las Flores	9.500	10.600	10.017	+
Buenaventura (Valle del Cauca)	15.000	16.000	15.500	=
Cali, Santa Helena	12.600	13.000	12.775	=
Cartagena, Bazurto	12.000	12.000	12.000	=
Ibagué, Frigorífico Carlina	10.000	10.000	10.000	=
Ibagué, Plaza La 21	10.000	11.000	10.575	+
Malambo (Atlántico), Carnes y carnes	12.100	12.100	12.100	=
Medellín, Central Mayorista de Antioquia	10.800	11.980	11.260	=
Montería (Córdoba)	11.000	12.000	11.333	=
Palmira (Valle del Cauca)	11.600	11.600	11.600	+
Pasto, El Potrerillo	14.100	14.500	14.300	-
Pereira, La 41	13.000	13.000	13.000	-
Popayán (Cauca)	14.000	14.000	14.000	-
Sincelejo (Sucre)	11.000	12.000	11.500	=
Tuluá (Valle del Cauca)	10.800	12.000	11.267	=
Valledupar, Mercado Nuevo	12.000	14.000	12.667	=
Villavicencio, CAV	11.000	11.000	11.000	=

Carne de cerdo, cabeza de lomo

Bogotá, D. C., Frigorífico Ble Ltda.	10.000	10.000	10.000	+
Bogotá, D. C., Frigorífico Guadalupe	9.500	10.000	9.904	+
Bogotá, D. C., Paloquemao	11.000	11.000	11.000	=
Bogotá, D. C., Plaza Las Flores	10.000	10.600	10.350	-
Cúcuta, La Nueva Sexta	11.000	12.000	11.667	+
Ibagué, Frigorífico Carlina	10.000	10.000	10.000	=
Ibagué, Plaza La 21	9.800	10.000	9.950	-
Villavicencio, CAV	11.000	11.000	11.000	=

Carne de cerdo, costilla

Barranquilla, Barranquillita	9.900	10.000	9.975	=
Bogotá, D. C., Frigorífico Ble Ltda.	11.600	11.800	11.750	+
Bogotá, D. C., Frigorífico Guadalupe	10.400	11.000	10.775	+
Bogotá, D. C., Paloquemao	11.000	12.000	11.750	+
Bogotá, D. C., Plaza Las Flores	11.000	11.000	11.000	-
Buenaventura (Valle del Cauca)	13.000	14.000	13.333	=
Cali, Santa Helena	10.000	10.400	10.225	=
Cartagena, Bazurto	9.000	9.100	9.050	-
Cúcuta, La Nueva Sexta	10.500	12.000	11.167	=
Florencia (Caquetá)	14.000	14.000	14.000	=
Ibagué, Frigorífico Carlina	12.800	12.800	12.800	=
Ibagué, Plaza La 21	10.000	12.800	11.400	=
Malambo (Atlántico), Carnes y carnes	10.500	10.500	10.500	=
Manizales (Caldas)	10.000	12.000	11.333	=

Cuadro 7. Mercados mayoristas. Precios de venta de carnes (continuación)
2017 (30 de septiembre al 6 de octubre)

Productos y mercados	Pesos por kilogramo			
	Precios			Tenden- cia
	Mínimo	Máximo	Medio	
Carne de cerdo, costilla (continuación)				
Medellín, Central Mayorista de Antioquia	13.000	14.380	13.560	=
Medellín, Plaza Minorista José María Villa	13.000	14.000	13.467	+
Montería (Córdoba)	9.000	9.600	9.200	=
Palmira (Valle del Cauca)	9.600	9.600	9.600	-
Pasto, El Potrerillo	12.700	13.100	12.900	-
Pereira, La 41	14.000	14.000	14.000	=
Popayán (Cauca)	9.400	9.400	9.400	-
Tuluá (Valle del Cauca)	10.500	12.000	11.333	=
Tunja, Complejo de Servicios del Sur	11.000	12.000	11.667	=
Valledupar, Mercado Nuevo	11.000	12.000	11.667	=
Villavicencio, CAV	11.000	11.500	11.250	=
Carne de cerdo en canal				
Bogotá, D. C., Frigorífico Guadalupe	7.120	7.360	7.237	+
Ibagué, Plaza La 21	6.960	7.760	7.375	+
Malambo (Atlántico), Carnes y carnes	7.800	7.800	7.800	=
Pereira, La 41	7.500	7.500	7.500	-
Popayán (Cauca)	7.200	7.400	7.333	-
Carne de cerdo, espinazo				
Bogotá, D. C., Frigorífico Guadalupe	6.000	6.200	6.025	-
Buenaventura (Valle del Cauca)	8.000	10.000	9.200	=
Cali, Santa Helena	6.700	7.000	6.850	=
Ibagué, Plaza La 21	3.000	5.000	4.250	=
Manizales (Caldas)	7.000	7.000	7.000	=
Medellín, Central Mayorista de Antioquia	5.800	6.000	5.917	=
Medellín, Plaza Minorista José María Villa	5.500	6.370	5.923	=
Montería (Córdoba)	9.000	10.000	9.333	=
Neiva, Surabastos	4.000	5.000	4.333	+
Palmira (Valle del Cauca)	6.000	6.000	6.000	-
Pasto, El Potrerillo	10.300	10.700	10.500	-
Pereira, La 41	8.000	9.000	8.500	+
Popayán (Cauca)	6.400	6.400	6.400	-
Tuluá (Valle del Cauca)	6.800	7.200	7.000	=
Tunja, Complejo de Servicios del Sur	5.600	6.000	5.800	=
Carne de cerdo, lomo con hueso				
Barranquilla, Barranquillita	9.900	10.000	9.975	-
Cartagena, Bazaruto	9.000	9.100	9.050	-
Cúcuta, La Nueva Sexta	11.500	12.000	11.833	+
Malambo (Atlántico), Carnes y carnes	11.000	11.000	11.000	=
Montería (Córdoba)	9.000	9.600	9.200	=
Sincedejo (Sucre)	8.000	8.000	8.000	=

Productos y mercados	Pesos por kilogramo			
	Precios			Tenden- cia
	Mínimo	Máximo	Medio	
Carne de cerdo, lomo con hueso (continuación)				
Valledupar, Mercado Nuevo	8.000	8.000	8.000	=
Carne de cerdo, lomo sin hueso				
Barranquilla, Barranquillita	13.000	13.200	13.075	=
Bogotá, D. C., Frigorífico Ble Ltda.	13.600	14.000	13.883	-
Bogotá, D. C., Frigorífico Guadalupe	13.000	13.800	13.417	-
Bogotá, D. C., Paloquemao	13.000	14.000	13.750	+
Bogotá, D. C., Plaza Las Flores	13.000	13.500	13.167	=
Buenaventura (Valle del Cauca)	16.000	17.000	16.333	=
Cali, Santa Helena	15.000	15.400	15.225	=
Cartagena, Bazaruto	12.000	12.000	12.000	=
Cúcuta, La Nueva Sexta	12.000	14.000	13.000	=
Florencia (Caquetá)	16.000	16.000	16.000	=
Ibagué, Frigorífico Carlina	13.600	13.600	13.600	=
Ibagué, Plaza La 21	12.200	14.500	13.425	-
Malambo (Atlántico), Carnes y carnes	15.000	15.000	15.000	=
Manizales (Caldas)	14.000	14.000	14.000	=
Medellín, Central Mayorista de Antioquia	14.300	15.000	14.567	-
Medellín, Plaza Minorista José María Villa	14.000	15.466	14.655	=
Montería (Córdoba)	12.000	13.000	12.333	=
Neiva, Surabastos	12.000	12.000	12.000	=
Palmira (Valle del Cauca)	14.000	14.200	14.050	-
Pasto, El Potrerillo	17.100	17.500	17.300	-
Pereira, La 41	16.000	16.000	16.000	=
Popayán (Cauca)	16.200	16.400	16.267	-
Sincedejo (Sucre)	12.000	12.000	12.000	=
Tuluá (Valle del Cauca)	14.000	14.500	14.167	=
Tunja, Complejo de Servicios del Sur	13.000	14.000	13.500	=
Valledupar, Mercado Nuevo	16.000	16.000	16.000	=
Carne de cerdo, pnil con hueso				
Barranquilla, Barranquillita	10.500	10.600	10.525	=
Bogotá, D. C., Frigorífico Ble Ltda.	10.200	10.500	10.313	+
Bogotá, D. C., Frigorífico Guadalupe	9.500	10.000	9.842	+
Bogotá, D. C., Plaza Las Flores	10.000	10.600	10.267	+
Cartagena, Bazaruto	9.000	9.100	9.050	-
Cúcuta, La Nueva Sexta	9.500	11.000	10.167	-
Ibagué, Plaza La 21	11.000	11.000	11.000	=
Malambo (Atlántico), Carnes y carnes	11.000	11.000	11.000	=
Montería (Córdoba)	9.500	9.600	9.533	=
Sincedejo (Sucre)	8.000	9.000	8.500	=
Valledupar, Mercado Nuevo	11.000	11.000	11.000	=
Villavicencio, CAV	11.000	11.000	11.000	+

Cuadro 7. Mercados mayoristas. Precios de venta de carnes (continuación)
2017 (30 de septiembre al 6 de octubre)

Productos y mercados	Pesos por kilogramo				Tendencia
	Mínimo	Máximo	Medio		
Carne de cerdo, pernil sin hueso					
Bogotá, D. C., Frigorífico Ble Ltda.	10.600	11.000	10.825		-
Bogotá, D. C., Frigorífico Guadalupe	10.500	11.000	10.842		+
Bogotá, D. C., Plaza Las Flores	11.000	11.500	11.150		+
Buenaventura (Valle del Cauca)	15.000	16.000	15.500		-
Cali, Santa Helena	13.400	13.700	13.550		=
Cartagena, Bazurto	12.000	12.000	12.000		=
Cúcuta, La Nueva Sexta	10.500	12.000	11.167		-
Ibagué, Frigorífico Carlina	12.000	12.000	12.000		=
Ibagué, Plaza La 21	10.600	12.600	11.925		+
Malambo (Atlántico), Carnes y carnes	12.500	12.500	12.500		=
Manizales (Caldas)	12.000	12.000	12.000		=
Medellín, Central Mayorista de Antioquia	13.000	13.300	13.133		=
Medellín, Plaza Minorista José María Villa	12.400	13.881	12.894		=
Montería (Córdoba)	12.000	13.000	12.333		=
Palmira (Valle del Cauca)	13.000	13.000	13.000		-
Pasto, El Potrerillo	15.900	16.300	16.100		-
Pereira, La 41	14.000	14.000	14.000		=
Popayán (Cauca)	14.000	14.000	14.000		-
Sincelejo (Sucre)	11.000	12.000	11.500		=
Tuluá (Valle del Cauca)	12.600	13.000	12.800		=
Tunja, Complejo de Servicios del Sur	11.000	12.000	11.667		=
Villavicencio, CAV	12.000	12.000	12.000		=
Carne de cerdo, tocinita plancha					
Manizales (Caldas)	10.000	11.000	10.333		=
Carne de cerdo, tocino barriga					
Bogotá, D. C., Frigorífico Ble Ltda.	9.000	9.800	9.558		+
Bogotá, D. C., Frigorífico Guadalupe	9.500	10.000	9.738		-
Bogotá, D. C., Plaza Las Flores	8.000	9.000	8.667		=
Florencia (Caquetá)	9.000	9.000	9.000		=
Ibagué, Plaza La 21	6.900	8.000	7.325		+
Medellín, Central Mayorista de Antioquia	13.000	14.200	13.500		=
Medellín, Plaza Minorista José María Villa	12.000	13.600	12.828		+
Neiva, Surabastos	6.000	6.000	6.000		=
Palmira (Valle del Cauca)	9.600	9.600	9.600		+
Pasto, El Potrerillo	8.900	9.200	9.033		=
Pereira, La 41	12.000	12.000	12.000		=
Popayán (Cauca)	5.000	5.400	5.200		+
Tunja, Complejo de Servicios del Sur	7.000	7.600	7.300		=
Carne de cerdo, tocino papada					
Bogotá, D. C., Frigorífico Ble Ltda.	6.500	6.800	6.696		+
Bogotá, D. C., Frigorífico Guadalupe	6.200	6.500	6.308		-
Carne de cerdo, tocino papada (continuación)					
Bogotá, D. C., Plaza Las Flores	6.000	6.500	6.167		=
Buenaventura (Valle del Cauca)	7.000	8.000	7.500		=
Cali, Santa Helena	8.500	8.800	8.650		=
Cúcuta, La Nueva Sexta	7.000	8.000	7.333		=
Ibagué, Plaza La 21	6.000	7.950	7.113		+
Manizales (Caldas)	8.000	8.000	8.000		=
Medellín, Central Mayorista de Antioquia	6.800	8.500	7.433		=
Medellín, Plaza Minorista José María Villa	9.000	11.000	9.667		+
Pereira, La 41	10.000	10.000	10.000		=
Tuluá (Valle del Cauca)	7.200	8.000	7.633		=
Carne de res, bola de brazo					
Barranquilla, Barranquillita	14.000	14.200	14.075		=
Barranquilla, Granabastos	16.000	16.200	16.067		=
Bogotá, D. C., Paloquemao	13.000	14.000	13.500		+
Bucaramanga, Frigoríficos	18.400	18.700	18.550		=
Buenaventura (Valle del Cauca)	16.000	17.000	16.667		=
Cali, Santa Helena	16.100	16.400	16.250		=
Cartagena, Bazurto	14.600	15.000	14.900		+
Cúcuta, Cenabastos	12.000	14.000	12.667		+
Cúcuta, La Nueva Sexta	11.000	13.000	12.000		-
Ibagué, Frigorífico Carlina	16.000	16.000	16.000		=
Ibagué, Plaza La 21	13.000	15.800	14.200		=
Malambo (Atlántico), Carnes y carnes	16.000	16.000	16.000		=
Manizales (Caldas)	13.000	14.000	13.333		=
Medellín, Central Mayorista de Antioquia	15.500	17.960	17.053		+
Montería (Córdoba)	13.000	14.000	13.500		=
Montería, Frigosinú	12.600	12.600	12.600		=
Palmira (Valle del Cauca)	16.000	16.000	16.000		-
Pasto, El Potrerillo	17.200	17.400	17.300		-
Pereira, La 41	14.000	16.000	15.000		=
Popayán (Cauca)	16.000	16.000	16.000		=
Sincelejo (Sucre)	15.000	15.000	15.000		=
Tuluá (Valle del Cauca)	16.000	16.400	16.200		=
Valledupar, Mercado Nuevo	14.000	15.000	14.667		=
Carne de res, bola de pierna					
Barranquilla, Barranquillita	14.000	14.100	14.025		=
Barranquilla, Granabastos	16.000	16.200	16.067		=
Bogotá, D. C., Frigorífico Ble Ltda.	13.600	14.500	13.979		+
Bogotá, D. C., Frigorífico Guadalupe	13.800	14.200	13.950		-
Bogotá, D. C., Paloquemao	14.000	15.000	14.750		-
Bucaramanga, Frigoríficos	18.700	18.900	18.800		=
Buenaventura (Valle del Cauca)	15.000	16.000	15.667		=
Cali, Santa Helena	16.500	16.800	16.650		=
Cartagena, Bazurto	14.600	15.000	14.900		+

Cuadro 7. Mercados mayoristas. Precios de venta de carnes (continuación)
2017 (30 de septiembre al 6 de octubre)

Productos y mercados	Pesos por kilogramo			
	Mínimo	Máximo	Medio	Tendencia
Carne de res, bola de pierna (continuación)				
Cúcuta, Cenabastos	12.000	15.000	13.333	+
Cúcuta, La Nueva Sexta	10.000	13.000	12.000	-
Florencia (Caquetá)	15.000	15.000	15.000	=
Ibagué, Frigorífico Carlima	16.000	16.000	16.000	=
Ibagué, Plaza La 21	14.000	16.300	14.825	+
Malambo (Atlántico), Carnes y carnes	16.000	16.000	16.000	=
Manizales (Caldas)	15.000	15.000	15.000	=
Medellín, Central Mayorista de Antioquia	15.500	17.960	17.053	+
Medellín, Plaza Minorista José María Villa	16.900	17.800	17.333	-
Montería (Córdoba)	14.000	14.000	14.000	=
Neiva, Surabastos	14.000	14.000	14.000	+
Palmira (Valle del Cauca)	16.000	16.000	16.000	-
Pasto, El Potrerillo	17.000	17.200	17.100	-
Pereira, La 41	16.000	16.000	16.000	=
Popayán (Cauca)	16.000	16.000	16.000	=
Sincedejo (Sucre)	15.000	15.000	15.000	=
Tuluá (Valle del Cauca)	15.400	16.500	16.033	=
Valledupar, Mercado Nuevo	14.000	15.000	14.667	=
Villavicencio, CAV	13.000	14.000	13.750	=

Carne de res, bota

Barranquilla, Barranquillita	14.000	14.100	14.025	=
Barranquilla, Granabastos	16.000	16.200	16.067	=
Bogotá, D. C., Frigorífico Ble Ltda.	13.600	14.500	13.979	+
Bogotá, D. C., Frigorífico Guadalupe	13.800	14.200	13.950	-
Bogotá, D. C., Paloquemao	14.000	15.000	14.750	-
Bucaramanga, Frigoríficos	16.600	16.900	16.750	=
Cartagena, Bazarro	14.600	15.000	14.900	+
Cúcuta, Cenabastos	13.000	14.000	13.333	+
Ibagué, Frigorífico Carlima	12.000	12.000	12.000	=
Ibagué, Plaza La 21	14.000	14.900	14.225	=
Malambo (Atlántico), Carnes y carnes	16.000	16.000	16.000	=
Manizales (Caldas)	14.000	15.000	14.333	=
Medellín, Central Mayorista de Antioquia	15.500	17.960	17.053	+
Medellín, Plaza Minorista José María Villa	16.900	18.117	17.439	=
Montería (Córdoba)	12.000	12.000	12.000	=
Montería, Frigosinú	14.500	14.500	14.500	=
Sincedejo (Sucre)	15.000	15.000	15.000	=
Valledupar, Mercado Nuevo	14.000	15.000	14.333	=
Villavicencio, CAV	13.000	14.000	13.750	=

Carne de res, cadera

Barranquilla, Barranquillita	14.000	14.200	14.075	=
Barranquilla, Granabastos	16.000	16.200	16.067	+

Productos y mercados	Pesos por kilogramo			
	Mínimo	Máximo	Medio	Tendencia
Carne de res, cadera (continuación)				
Bogotá, D. C., Frigorífico Ble Ltda.	13.600	14.500	13.979	+
Bogotá, D. C., Frigorífico Guadalupe	13.800	14.200	13.950	-
Bogotá, D. C., Paloquemao	14.000	15.000	14.750	-
Bucaramanga, Frigoríficos	18.960	19.200	19.080	=
Buenaventura (Valle del Cauca)	16.000	17.000	16.533	=
Cali, Santa Helena	16.300	16.700	16.475	=
Cartagena, Bazarro	14.600	15.000	14.900	+
Cúcuta, Cenabastos	13.000	14.000	13.333	++
Ibagué, Frigorífico Carlima	16.000	16.000	16.000	=
Ibagué, Plaza La 21	14.000	15.900	14.575	=
Malambo (Atlántico), Carnes y carnes	16.000	16.000	16.000	-
Manizales (Caldas)	15.000	16.000	15.333	=
Medellín, Central Mayorista de Antioquia	15.500	17.960	17.053	+
Medellín, Plaza Minorista José María Villa	16.900	19.500	17.900	-
Montería (Córdoba)	14.000	14.000	14.000	=
Montería, Frigosinú	14.800	14.800	14.800	=
Palmira (Valle del Cauca)	16.000	16.000	16.000	-
Pasto, El Potrerillo	17.100	17.300	17.200	-
Pereira, La 41	16.000	16.000	16.000	=
Popayán (Cauca)	16.000	16.000	16.000	=
Sincedejo (Sucre)	15.000	15.000	15.000	=
Tuluá (Valle del Cauca)	16.200	17.000	16.533	=
Valledupar, Mercado Nuevo	14.000	15.000	14.667	=
Villavicencio, CAV	13.000	14.000	13.750	=

Carne de res, centro de pierna

Barranquilla, Barranquillita	12.000	12.100	12.025	=
Barranquilla, Granabastos	16.000	16.000	16.000	=
Bogotá, D. C., Frigorífico Ble Ltda.	13.600	14.500	13.979	+
Bogotá, D. C., Frigorífico Guadalupe	13.800	14.200	13.950	-
Bogotá, D. C., Paloquemao	14.000	15.000	14.750	-
Bucaramanga, Frigoríficos	19.050	19.130	19.090	=
Cartagena, Bazarro	14.600	15.000	14.900	+
Cúcuta, Cenabastos	12.000	14.000	13.000	+
Cúcuta, La Nueva Sexta	12.000	13.000	12.667	-
Ibagué, Frigorífico Carlima	16.000	16.000	16.000	=
Ibagué, Plaza La 21	14.000	15.900	14.575	=
Malambo (Atlántico), Carnes y carnes	16.200	16.200	16.200	=
Manizales (Caldas)	14.000	15.000	14.667	=
Medellín, Central Mayorista de Antioquia	15.500	17.960	17.053	+
Medellín, Plaza Minorista José María Villa	16.900	19.500	17.900	-
Montería (Córdoba)	14.000	14.000	14.000	=
Montería, Frigosinú	14.800	14.800	14.800	=
Pereira, La 41	16.000	16.000	16.000	=

Cuadro 7. Mercados mayoristas. Precios de venta de carnes (continuación)
2017 (30 de septiembre al 6 de octubre)

Productos y mercados	Pesos por kilogramo			Tendencia
	Mínimo	Máximo	Medio	
Carne de res, centro de pierna (continuación)				
Sincelejo (Sucre)	15.000	15.000	15.000	=
Valledupar, Mercado Nuevo	14.000	15.000	14.667	=
Villavicencio, CAV	13.000	14.000	13.750	=
Carne de res, chatas				
Barranquilla, Barranquillita	15.000	15.300	15.150	=
Barranquilla, Granabastos	16.000	17.000	16.667	=
Bogotá, D. C., Frigorífico Ble Ltda.	16.800	17.000	16.917	+
Bogotá, D. C., Frigorífico Guadalupe	16.500	17.000	16.867	-
Bogotá, D. C., Paloquemao	17.000	17.000	17.000	-
Bucaramanga, Frigoríficos	27.920	29.200	28.560	=
Cali, Santa Helena	16.600	16.900	16.750	=
Cartagena, Bazurto	14.600	15.000	14.900	+
Cúcuta, Cenabastos	14.000	15.000	14.333	=
Cúcuta, La Nueva Sexta	14.000	14.000	14.000	=
Ibagué, Frigorífico Carlina	24.000	24.000	24.000	=
Ibagué, Plaza La 21	16.000	18.500	16.725	-
Malambo (Atlántico), Carnes y carnes	18.100	18.100	18.100	=
Medellín, Central Mayorista de Antioquia	21.000	23.200	21.967	=
Medellín, Plaza Minorista José María Villa	21.500	24.900	23.300	-
Montería (Córdoba)	14.000	14.000	14.000	=
Montería, Frigosinú	16.000	16.000	16.000	=
Palmira (Valle del Cauca)	17.000	17.000	17.000	=
Pasto, El Potrerillo	18.400	18.600	18.500	-
Pereira, La 41	18.000	19.000	18.500	=
Popayán (Cauca)	16.400	16.400	16.400	-
Sincelejo (Sucre)	15.000	15.000	15.000	=
Tuluá (Valle del Cauca)	18.600	19.000	18.867	=
Valledupar, Mercado Nuevo	16.000	17.000	16.667	=
Villavicencio, CAV	14.000	15.000	14.750	=
Carne de res, cogote				
Bogotá, D. C., Frigorífico Ble Ltda.	10.500	11.200	10.858	+
Bogotá, D. C., Frigorífico Guadalupe	10.000	10.500	10.379	+
Bogotá, D. C., Paloquemao	11.000	12.000	11.500	-
Bucaramanga, Frigoríficos	13.600	14.460	14.030	=
Ibagué, Frigorífico Carlina	7.600	7.600	7.600	=
Ibagué, Plaza La 21	6.400	9.000	7.350	+
Manizales (Caldas)	8.000	9.000	8.667	=
Montería (Córdoba)	11.000	11.000	11.000	=
Montería, Frigosinú	11.500	11.500	11.500	=
Pereira, La 41	12.000	12.000	12.000	=
Carne de res, costilla				
Barranquilla, Barranquillita	6.000	6.200	6.075	=
Bogotá, D. C., Frigorífico Ble Ltda.	11.000	11.000	11.000	+
Bogotá, D. C., Frigorífico Guadalupe	10.500	11.000	10.738	+

Productos y mercados	Pesos por kilogramo			Tendencia
	Mínimo	Máximo	Medio	
Carne de res, costilla (continuación)				
Bogotá, D. C., Paloquemao	11.000	12.000	11.750	-
Bucaramanga, Frigoríficos	16.400	17.800	17.100	=
Buenaventura (Valle del Cauca)	10.000	10.000	10.000	=
Cali, Santa Helena	7.700	8.000	7.850	=
Cartagena, Bazurto	7.000	7.000	7.000	=
Cúcuta, Cenabastos	9.000	12.000	10.000	+
Cúcuta, La Nueva Sexta	8.000	9.000	8.667	-
Ibagué, Frigorífico Carlina	7.600	7.600	7.600	=
Ibagué, Plaza La 21	8.000	8.400	8.100	=
Malambo (Atlántico), Carnes y carnes	7.900	7.900	7.900	=
Manizales (Caldas)	7.000	8.000	7.333	=
Medellín, Central Mayorista de Antioquia	9.900	12.000	11.033	=
Medellín, Plaza Minorista José María Villa	6.300	7.000	6.567	=
Montería (Córdoba)	7.000	7.000	7.000	=
Montería, Frigosinú	6.500	6.500	6.500	=
Pasto, El Potrerillo	8.500	8.700	8.600	=
Pereira, La 41	6.000	7.000	6.500	+
Popayán (Cauca)	7.400	7.400	7.400	-
Valledupar, Mercado Nuevo	8.000	9.000	8.667	=
Villavicencio, CAV	9.000	9.000	9.000	=
Carne de res en canal				
Arauca (Arauca)	6.500	6.500	6.500	=
Ibagué, Plaza La 21	8.800	9.200	8.940	+
Malambo (Atlántico), Carnes y carnes	8.900	8.900	8.900	=
Montería (Córdoba)	7.700	7.900	7.775	=
Popayán (Cauca)	8.200	8.400	8.333	-
Carne de res, falda				
Barranquilla, Barranquillita	11.000	11.100	11.025	=
Barranquilla, Granabastos	14.000	14.200	14.133	=
Bogotá, D. C., Frigorífico Ble Ltda.	11.000	12.000	11.375	-
Bogotá, D. C., Frigorífico Guadalupe	11.000	11.500	11.271	+
Bogotá, D. C., Paloquemao	12.000	13.000	12.750	-
Buenaventura (Valle del Cauca)	14.000	14.000	14.000	=
Cali, Santa Helena	8.600	8.900	8.750	=
Cartagena, Bazurto	11.000	11.600	11.400	+
Cúcuta, Cenabastos	11.000	12.000	11.333	+
Cúcuta, La Nueva Sexta	11.000	12.000	11.333	+
Ibagué, Frigorífico Carlina	12.000	12.000	12.000	=
Ibagué, Plaza La 21	12.000	13.900	12.725	=
Malambo (Atlántico), Carnes y carnes	13.000	13.000	13.000	=
Manizales (Caldas)	9.000	9.000	9.000	=
Medellín, Central Mayorista de Antioquia	10.000	12.000	11.133	=

Cuadro 7. Mercados mayoristas. Precios de venta de carnes (continuación)
2017 (30 de septiembre al 6 de octubre)

Productos y mercados	Pesos por kilogramo			
	Mínimo	Máximo	Medio	Tendencia
Carne de res, falda (continuación)				
Medellín, Plaza Minorista José María Villa	15.500	16.500	16.000	-
Montería (Córdoba)	7.000	8.000	7.500	=
Montería, Frigosinú	11.500	11.500	11.500	=
Palmira (Valle del Cauca)	8.000	8.300	8.125	=
Pasto, El Potrerillo	12.600	12.800	12.700	-
Pereira, La 41	12.000	12.000	12.000	=
Popayán (Cauca)	11.000	11.400	11.133	+
Tuluá (Valle del Cauca)	9.000	10.500	9.500	=
Carne de res, lomo de brazo				
Bogotá, D. C., Paloquemao	13.000	13.000	13.000	-
Cúcuta, Cenabastos	12.000	12.000	12.000	+
Cúcuta, La Nueva Sexta	11.000	12.000	11.333	=
Montería (Córdoba)	13.000	14.000	13.500	=
Montería, Frigosinú	11.500	11.500	11.500	=
Pasto, El Potrerillo	17.100	17.300	17.200	-
Pereira, La 41	14.000	15.000	14.500	=
Popayán (Cauca)	16.000	16.000	16.000	=
Sincelejo (Sucre)	11.000	11.000	11.000	=
Valledupar, Mercado Nuevo	14.000	15.000	14.667	=
Carne de res, lomo fino				
Barranquilla, Barranquillita	23.000	23.200	23.075	=
Barranquilla, Granabastos	20.000	22.000	20.667	=
Bogotá, D. C., Frigorífico Ble Ltda.	22.000	23.000	22.454	+
Bogotá, D. C., Frigorífico Guadalupe	21.500	22.500	21.938	+
Bogotá, D. C., Paloquemao	23.000	24.000	23.500	-
Bucaramanga, Frigoríficos	39.600	39.800	39.700	=
Buenaventura (Valle del Cauca)	20.000	21.000	20.667	=
Cartagena, Bazurto	20.000	20.000	20.000	=
Cúcuta, Cenabastos	14.000	17.000	15.667	+
Cúcuta, La Nueva Sexta	14.000	15.000	14.667	=
Ibagué, Plaza La 21	19.000	20.000	19.500	-
Malambo (Atlántico), Carnes y carnes	24.100	24.100	24.100	=
Manizales (Caldas)	16.000	16.000	16.000	=
Medellín, Central Mayorista de Antioquia	26.500	34.600	30.600	=
Medellín, Plaza Minorista José María Villa	26.600	32.000	30.033	+
Montería (Córdoba)	20.000	20.000	20.000	=
Montería, Frigosinú	28.500	28.500	28.500	=
Palmira (Valle del Cauca)	18.000	18.000	18.000	+
Pasto, El Potrerillo	18.800	19.000	18.900	-
Pereira, La 41	19.000	19.000	19.000	=
Popayán (Cauca)	19.000	19.000	19.000	-
Sincelejo (Sucre)	16.000	16.000	16.000	=
Tuluá (Valle del Cauca)	26.000	26.300	26.150	=
Valledupar, Mercado Nuevo	16.000	18.000	17.000	=

Productos y mercados	Pesos por kilogramo			
	Mínimo	Máximo	Medio	Tendencia
Carne de res, lomo fino (continuación)				
Villavicencio, CAV	18.000	20.000	18.500	=
Carne de res molida, murillo				
Bogotá, D. C., Frigorífico Ble Ltda.	10.000	10.800	10.346	-
Bogotá, D. C., Frigorífico Guadalupe	10.000	10.500	10.208	+
Bogotá, D. C., Paloquemao	11.000	12.000	11.250	-
Bucaramanga, Frigoríficos	13.400	13.400	13.400	=
Cúcuta, Cenabastos	11.000	12.000	11.333	+
Cúcuta, La Nueva Sexta	10.000	11.000	10.667	+
Florencia (Cauquetá)	10.000	10.000	10.000	n.d.
Ibagué, Frigorífico Carlina	11.500	11.500	11.500	=
Ibagué, Plaza La 21	10.000	11.000	10.500	-
Neiva, Surabastos	9.600	10.000	9.867	+
Villavicencio, CAV	9.000	9.000	9.000	=
Carne de res, morrillo				
Bogotá, D. C., Frigorífico Ble Ltda.	10.800	11.600	11.129	-
Bogotá, D. C., Frigorífico Guadalupe	10.500	11.000	10.904	+
Bogotá, D. C., Paloquemao	13.000	13.000	13.000	=
Bucaramanga, Frigoríficos	11.480	13.000	12.240	=
Buenaventura (Valle del Cauca)	12.000	13.000	12.500	=
Cali, Santa Helena	12.600	12.900	12.750	=
Cúcuta, Cenabastos	11.000	12.000	11.333	+
Cúcuta, La Nueva Sexta	11.000	12.000	11.333	+
Florencia (Cauquetá)	12.000	12.000	12.000	=
Ibagué, Frigorífico Carlina	11.500	11.500	11.500	=
Ibagué, Plaza La 21	10.000	12.000	11.225	-
Malambo (Atlántico), Carnes y carnes	10.500	10.500	10.500	=
Medellín, Central Mayorista de Antioquia	13.500	13.700	13.600	=
Montería (Córdoba)	11.000	11.000	11.000	=
Montería, Frigosinú	11.800	11.800	11.800	=
Palmira (Valle del Cauca)	13.000	13.000	13.000	=
Pasto, El Potrerillo	13.600	13.800	13.700	-
Pereira, La 41	14.000	14.000	14.000	=
Popayán (Cauca)	11.000	11.000	11.000	=
Tuluá (Valle del Cauca)	13.000	13.000	13.000	=
Villavicencio, CAV	10.000	10.000	10.000	=
Carne de res, muchacho				
Barranquilla, Barranquillita	13.000	13.200	13.075	=
Barranquilla, Granabastos	15.800	16.000	15.933	=
Bogotá, D. C., Paloquemao	16.000	17.000	16.500	-
Bucaramanga, Frigoríficos	20.340	21.000	20.670	=
Buenaventura (Valle del Cauca)	15.000	16.000	15.667	=
Cali, Santa Helena	15.600	16.000	15.775	=
Cartagena, Bazurto	14.600	15.000	14.900	+
Cúcuta, Cenabastos	12.000	14.000	13.000	+
Cúcuta, La Nueva Sexta	12.000	13.000	12.667	-

BOLETÍN SEMANAL PRECIOS MAYORISTAS

Cuadro 7. Mercados mayoristas. Precios de venta de carnes (continuación)
2017 (30 de septiembre al 6 de octubre)

Productos y mercados	Pesos por kilogramo			
	Mínimo	Máximo	Medio	Tendencia
Carne de res, muchacho (continuación)				
Ibagué, Frigorífico Carlina	12.000	12.000	12.000	=
Ibagué, Plaza La 21	14.000	15.900	14.725	-
Malambo (Atlántico), Carnes y carnes	16.400	16.400	16.400	=
Manizales (Caldas)	14.000	15.000	14.333	=
Medellín, Central Mayorista de Antioquia	15.500	17.900	17.033	=
Medellín, Plaza Minorista José María Villa	16.900	18.117	17.439	=
Montería (Córdoba)	14.000	14.000	14.000	=
Montería, Frigosinú	14.500	14.500	14.500	=
Palmira (Valle del Cauca)	15.200	15.400	15.300	-
Pasto, El Potrerillo	17.600	17.800	17.700	-
Pereira, La 41	16.000	16.000	16.000	=
Popayán (Cauca)	16.400	16.400	16.400	+
Sincelejo (Sucre)	15.000	15.000	15.000	=
Tuluá (Valle del Cauca)	15.400	16.500	15.833	=
Valledupar, Mercado Nuevo	14.000	15.000	14.667	=
Villavicencio, CAV	13.000	14.000	13.750	=
Carne de res, murillo				
Bogotá, D. C., Frigorífico Ble Ltda.	10.000	10.800	10.246	-
Bogotá, D. C., Frigorífico Guadalupe	10.000	10.500	10.208	+
Bogotá, D. C., Paloquemao	11.000	12.000	11.250	-
Bucaramanga, Frigoríficos	13.400	13.400	13.400	=
Cúcuta, Cenabastos	11.000	12.000	11.333	+
Cúcuta, La Nueva Sexta	10.000	11.000	10.667	+
Ibagué, Frigorífico Carlina	11.500	11.500	11.500	=
Ibagué, Plaza La 21	10.000	11.500	10.750	+
Manizales (Caldas)	9.000	12.000	11.000	=
Medellín, Central Mayorista de Antioquia	11.000	13.600	12.367	=
Montería (Córdoba)	9.600	9.800	9.700	=
Montería, Frigosinú	11.500	11.500	11.500	=
Neiva, Surabastos	8.600	9.000	8.867	-
Villavicencio, CAV	10.000	10.000	10.000	=
Carne de res, paletero				
Bogotá, D. C., Paloquemao	13.000	14.000	13.500	-
Bucaramanga, Frigoríficos	14.990	14.990	14.990	=
Cúcuta, Cenabastos	11.000	12.000	11.667	+
Cúcuta, La Nueva Sexta	11.000	12.000	11.333	=
Ibagué, Frigorífico Carlina	12.000	12.000	12.000	=
Ibagué, Plaza La 21	12.000	13.000	12.667	-
Malambo (Atlántico), Carnes y carnes	11.000	11.000	11.000	=
Manizales (Caldas)	12.000	13.000	12.667	=
Medellín, Central Mayorista de Antioquia	15.500	17.400	16.333	=
Montería (Córdoba)	13.000	13.500	13.250	=

Productos y mercados	Pesos por kilogramo			
	Mínimo	Máximo	Medio	Tendencia
Carne de res, paletero (continuación)				
Montería, Frigosinú	11.500	11.500	11.500	=
Pereira, La 41	14.000	15.000	14.500	=
Sincelejo (Sucre)	13.000	13.000	13.000	=
Valledupar, Mercado Nuevo	12.000	13.000	12.333	=
Carne de res, pecho				
Bogotá, D. C., Frigorífico Ble Ltda.	12.200	13.000	12.458	+
Bogotá, D. C., Frigorífico Guadalupe	11.800	12.000	11.950	+
Bogotá, D. C., Paloquemao	13.000	14.000	13.500	+
Bucaramanga, Frigoríficos	13.300	14.800	14.050	=
Buenaventura (Valle del Cauca)	13.600	14.000	13.867	=
Cali, Santa Helena	14.700	15.000	14.850	=
Cúcuta, Cenabastos	12.000	12.000	12.000	+
Cúcuta, La Nueva Sexta	11.000	12.000	11.333	=
Ibagué, Frigorífico Carlina	11.500	11.500	11.500	=
Ibagué, Plaza La 21	12.000	13.900	12.825	-
Manizales (Caldas)	9.000	10.000	9.667	=
Medellín, Central Mayorista de Antioquia	11.000	13.200	12.000	=
Medellín, Plaza Minorista José María Villa	11.800	14.500	13.000	-
Montería (Córdoba)	12.000	12.000	12.000	=
Montería, Frigosinú	12.000	12.000	12.000	=
Palmira (Valle del Cauca)	13.500	13.600	13.525	+
Pasto, El Potrerillo	13.600	13.800	13.700	-
Pereira, La 41	12.000	13.000	12.500	=
Popayán (Cauca)	11.000	11.400	11.133	+
Tuluá (Valle del Cauca)	12.700	13.200	12.967	=
Valledupar, Mercado Nuevo	12.000	13.000	12.333	=
Carne de res, punta de anca				
Barranquilla, Barranquillita	15.000	15.200	15.075	=
Barranquilla, Granabastos	17.000	18.000	17.667	=
Bogotá, D. C., Frigorífico Ble Ltda.	16.500	17.000	16.854	+
Bogotá, D. C., Frigorífico Guadalupe	16.000	16.500	16.221	+
Bogotá, D. C., Paloquemao	16.000	17.000	16.250	+
Bucaramanga, Frigoríficos	27.700	28.200	27.950	=
Buenaventura (Valle del Cauca)	15.000	16.000	15.667	-
Cali, Santa Helena	18.700	19.000	18.850	=
Cartagena, Bazurto	14.600	15.000	14.900	+
Cúcuta, Cenabastos	12.000	14.000	13.333	+
Ibagué, Frigorífico Carlina	24.900	24.900	24.900	=
Ibagué, Plaza La 21	15.000	19.500	16.375	-
Malambo (Atlántico), Carnes y carnes	18.000	18.000	18.000	=
Manizales (Caldas)	15.000	16.000	15.667	=
Medellín, Central Mayorista de Antioquia	22.000	24.500	23.333	=
Medellín, Plaza Minorista José María Villa	23.000	25.400	24.467	-

Cuadro 7. Mercados mayoristas. Precios de venta de carnes (continuación)
2017 (30 de septiembre al 6 de octubre)

Productos y mercados	Pesos por kilogramo			
	Mínimo	Máximo	Medio	Tendencia
Carne de res, punta de anca (continuación)				
Montería (Córdoba)	15.000	15.000	15.000	=
Montería, Frigosinú	16.000	16.000	16.000	=
Palmira (Valle del Cauca)	17.000	17.300	17.200	-
Pasto, El Potrerillo	17.600	17.800	17.700	-
Pereira, La 41	18.000	18.000	18.000	+
Popayán (Cauca)	16.200	16.400	16.333	=
Sincalejo (Sucre)	15.000	15.000	15.000	=
Tuluá (Valle del Cauca)	18.000	18.500	18.250	=
Valledupar, Mercado Nuevo	16.000	18.000	17.000	=
Villavicencio, CAV	13.000	14.000	13.750	=
Carne de res, sobrebarriga				
Barranquilla, Barranquillita	11.500	11.600	11.525	=
Barranquilla, Granabastos	13.000	14.000	13.667	=
Bogotá, D. C., Frigorífico Ble Ltda.	12.200	12.500	12.396	-
Bogotá, D. C., Frigorífico Guadalupe	12.000	12.500	12.208	+
Bogotá, D. C., Paloquemao	13.000	14.000	13.250	+
Bucaramanga, Frigoríficos	15.740	16.000	15.870	=
Buenaventura (Valle del Cauca)	13.000	14.000	13.667	=
Cali, Santa Helena	14.600	15.000	14.775	=
Cartagena, Bazarro	11.000	11.600	11.275	+
Cúcuta, Cenabastos	12.000	12.000	12.000	+
Cúcuta, La Nueva Sexta	12.000	12.000	12.000	=
Florencia (Caquetá)	13.000	13.000	13.000	=
Ibagué, Frigorífico Carlina	11.500	11.500	11.500	=
Ibagué, Plaza La 21	12.000	13.500	12.375	-
Malambo (Atlántico), Carnes y carnes	14.000	14.000	14.000	=
Manizales (Caldas)	12.000	13.000	12.333	=
Medellín, Central Mayorista de Antioquia	13.200	14.500	13.733	=
Medellín, Plaza Minorista José María Villa	13.800	14.500	14.033	-
Montería (Córdoba)	11.000	12.000	11.500	=
Montería, Frigosinú	11.800	11.800	11.800	=
Neiva, Surabastos	10.000	11.000	10.333	+
Palmira (Valle del Cauca)	13.500	13.600	13.575	=
Pasto, El Potrerillo	13.800	14.000	13.900	-
Pereira, La 41	14.000	14.000	14.000	=
Popayán (Cauca)	13.000	13.000	13.000	-
Sincalejo (Sucre)	11.000	11.000	11.000	=
Tuluá (Valle del Cauca)	14.800	15.400	15.067	+
Valledupar, Mercado Nuevo	12.000	13.000	12.333	=
Villavicencio, CAV	12.000	12.000	12.000	=
Menudencias de pollo				
Armenia, Mercar	4.800	5.000	4.867	-
Florencia (Caquetá)	2.400	2.400	2.400	=
Ibagué, Plaza La 21	1.000	1.200	1.133	=
Montería (Córdoba)	1.800	2.400	2.167	=

Productos y mercados	Pesos por kilogramo			
	Mínimo	Máximo	Medio	Tendencia
Menudencias de pollo (continuación)				
Neiva, Surabastos	1.400	1.600	1.467	++
Pasto, El Potrerillo	1.000	1.000	1.000	=
Popayán (Cauca)	1.400	1.500	1.467	=
Villavicencio, CAV	1.200	1.400	1.300	-
Muslos de pollo con rabadilla				
Medellín, Plaza Minorista José María Villa	5.000	5.200	5.150	-
Muslos de pollo sin rabadilla				
Arauca (Arauca)	5.800	6.000	5.900	+
Bogotá, D. C., Corabastos	6.000	7.000	6.533	+
Bogotá, D. C., Frigorífico Ble Ltda.	7.200	7.400	7.317	+
Bogotá, D. C., Frigorífico Guadalupe	6.200	6.600	6.417	-
Bogotá, D. C., Paloquemao	7.600	8.000	7.900	+
Bogotá, D. C., Plaza Las Flores	4.800	5.000	4.933	-
Bucaramanga, Frigoríficos	7.400	7.800	7.533	=
Medellín, Central Mayorista de Antioquia	7.500	8.500	8.100	+
Pechuga de pollo				
Arauca (Arauca)	6.200	6.700	6.400	+
Armenia, Mercar	8.000	8.200	8.067	=
Barranquilla, Barranquillita	6.400	6.500	6.425	=
Barranquilla, Granabastos	6.700	7.000	6.833	=
Bogotá, D. C., Corabastos	7.600	7.800	7.667	+
Bogotá, D. C., Frigorífico Ble Ltda.	8.000	8.600	8.263	-
Bogotá, D. C., Frigorífico Guadalupe	7.200	7.800	7.475	-
Bogotá, D. C., Paloquemao	8.600	9.000	8.900	-
Bogotá, D. C., Plaza Las Flores	6.400	6.600	6.533	-
Bucaramanga, Frigoríficos	8.600	8.800	8.700	=
Buenaventura (Valle del Cauca)	7.000	7.500	7.333	=
Cali, Galería Alameda	7.200	7.600	7.433	-
Cali, Santa Helena	7.000	7.400	7.250	-
Cartagena, Bazarro	6.500	6.500	6.500	-
Cúcuta, Cenabastos	6.324	6.600	6.416	=
Florencia (Caquetá)	9.400	9.400	9.400	+
Ibagué, Frigorífico Carlina	9.000	9.000	9.000	=
Ibagué, Plaza La 21	7.400	7.800	7.667	-
Manizales (Caldas)	6.800	8.400	7.667	=
Medellín, Central Mayorista de Antioquia	7.000	9.200	8.133	=
Medellín, Plaza Minorista José María Villa	6.500	6.800	6.625	=
Montería (Córdoba)	6.700	7.600	7.100	+
Neiva, Surabastos	6.600	7.000	6.867	-
Palmira (Valle del Cauca)	7.800	7.800	7.800	=
Pasto, El Potrerillo	11.400	12.000	11.733	=
Popayán (Cauca)	8.400	8.400	8.400	+
Santa Marta (Magdalena)	6.800	7.000	6.933	-

Cuadro 7. Mercados mayoristas. Precios de venta de carnes (continuación)
2017 (30 de septiembre al 6 de octubre)

Productos y mercados	Pesos por kilogramo				Tendencia
	Mínimo	Máximo	Medio		
Pechuga de pollo (continuación)					
Sincelejo (Sucre)	7.600	7.600	7.600	=	
Tuluá (Valle del Cauca)	8.800	9.600	9.050	=	
Valledupar, Mercado Nuevo	6.000	6.400	6.233	=	
Villavicencio, CAV	7.200	7.600	7.450	+	
Pierna pernil con rabadilla					
Arauca (Arauca)	4.500	4.800	4.667	=	
Armenia, Mercar	5.500	5.500	5.500	-	
Barranquilla, Barranquillita	4.100	4.200	4.175	-	
Barranquilla, Granabastos	4.200	4.300	4.267	=	
Bogotá, D. C., Plaza Las Flores	5.000	5.200	5.100	-	
Bucaramanga, Frigoríficos	5.100	5.400	5.217	=	
Buenaventura (Valle del Cauca)	4.800	5.000	4.867	=	
Cali, Galería Alameda	4.900	5.000	4.967	+	
Cali, Santa Helena	4.800	5.000	4.900	++	
Cartagena, Bazurto	3.800	4.000	3.950	-	
Cúcuta, Cenabastos	4.200	4.300	4.263	+	
Florencia (Caquetá)	5.900	5.900	5.900	=	
Ibagué, Plaza La 21	5.400	5.800	5.600	-	
Medellín, Central Mayorista de Antioquia	4.500	5.150	4.750	=	
Medellín, Plaza Minorista José María Villa	4.400	4.600	4.475	=	
Montería (Córdoba)	4.500	4.600	4.533	=	
Neiva, Surabastos	5.000	5.600	5.200	=	
Palmira (Valle del Cauca)	4.600	4.800	4.650	-	
Pasto, El Potrerillo	7.400	8.000	7.733	=	
Santa Marta (Magdalena)	3.800	4.500	4.100	=	
Sincelejo (Sucre)	4.400	4.400	4.400	=	
Tuluá (Valle del Cauca)	5.300	5.600	5.433	=	
Valledupar, Mercado Nuevo	4.100	4.400	4.233	-	
Villavicencio, CAV	5.200	5.600	5.450	-	
Pierna pernil sin rabadilla					
Bogotá, D. C., Corabastos	6.000	7.000	6.533	-	
Bogotá, D. C., Frigorífico Ble Ltda.	7.400	7.600	7.458	+	
Bogotá, D. C., Frigorífico Guadalupe	6.200	6.600	6.450	-	
Bogotá, D. C., Paloquemao	7.600	8.000	7.900	+	
Bogotá, D. C., Plaza Las Flores	5.600	6.000	5.867	-	
Bucaramanga, Frigoríficos	6.700	7.000	6.867	=	
Piernas de pollo					
Armenia, Mercar	7.200	7.200	7.200	=	
Bogotá, D. C., Corabastos	7.000	7.600	7.333	-	
Bogotá, D. C., Frigorífico Ble Ltda.	8.400	8.600	8.517	-	
Bogotá, D. C., Frigorífico Guadalupe	6.400	7.000	6.750	-	
Bogotá, D. C., Paloquemao	7.600	8.000	7.900	+	
Bogotá, D. C., Plaza Las Flores	5.800	6.000	5.967	-	
Bucaramanga, Frigoríficos	6.750	7.900	7.383	-	
Cali, Santa Helena	5.400	5.800	5.550	-	
Piernas de pollo (continuación)					
Cartagena, Bazurto	6.500	6.500	6.500	-	
Cúcuta, Cenabastos	5.508	6.300	5.806	-	
Manizales (Caldas)	5.500	6.000	5.833	=	
Medellín, Central Mayorista de Antioquia	6.200	7.700	6.933	=	
Medellín, Plaza Minorista José María Villa	5.200	5.200	5.200	=	
Palmira (Valle del Cauca)	6.000	6.000	6.000	+	
Pasto, El Potrerillo	7.600	8.400	8.067	=	
Popayán (Cauca)	5.600	5.600	5.600	-	
Tuluá (Valle del Cauca)	6.400	6.800	6.533	=	
Valledupar, Mercado Nuevo	6.500	7.000	6.700	=	
Pollo entero congelado sin vísceras					
Arauca (Arauca)	6.000	6.400	6.200	-	
Barranquilla, Barranquillita	4.700	5.000	4.850	++	
Barranquilla, Granabastos	4.500	4.600	4.533	=	
Bucaramanga, Frigoríficos	6.300	6.300	6.300	=	
Cali, Galería Alameda	5.600	5.600	5.600	=	
Cali, Santa Helena	5.600	5.800	5.650	-	
Cartagena, Bazurto	4.500	4.500	4.500	=	
Medellín, Central Mayorista de Antioquia	5.000	6.200	5.467	=	
Medellín, Plaza Minorista José María Villa	5.000	5.600	5.425	=	
Montería (Córdoba)	5.000	5.900	5.400	+	
Pasto, El Potrerillo	7.600	8.000	7.800	-	
Popayán (Cauca)	6.000	6.000	6.000	-	
Santa Marta (Magdalena)	4.400	4.900	4.600	=	
Valledupar, Mercado Nuevo	4.400	4.500	4.467	=	
Pollo entero fresco con vísceras					
Ibagué, Plaza La 21	5.400	5.800	5.600	-	
Pollo entero fresco sin vísceras					
Armenia, Mercar	6.300	6.400	6.367	+	
Bogotá, D. C., Corabastos	6.300	7.000	6.600	+	
Bogotá, D. C., Frigorífico Ble Ltda.	6.200	6.400	6.300	+	
Bogotá, D. C., Frigorífico Guadalupe	5.800	6.000	5.917	-	
Bogotá, D. C., Paloquemao	7.000	7.000	7.000	=	
Bogotá, D. C., Plaza Las Flores	5.600	5.900	5.750	-	
Bucaramanga, Frigoríficos	6.100	6.300	6.200	=	
Cúcuta, Cenabastos	5.300	5.400	5.352	-	
Ibagué, Frigorífico Carlina	6.400	6.400	6.400	=	
Ibagué, Plaza La 21	5.800	6.000	5.867	=	
Palmira (Valle del Cauca)	5.800	5.800	5.800	+	
Pasto, El Potrerillo	7.600	8.000	7.800	-	

Cuadro 7. Mercados mayoristas. Precios de venta de carnes (conclusión) 2017 (30 de septiembre al 6 de octubre)

Productos y mercados	Pesos por kilogramo			Tendencia
	Mínimo	Máximo	Medio	
Pollo entero fresco sin vísceras (continuación)				
Sincelejo (Sucre)	5.400	5.600	5.500	-
Tuluá (Valle del Cauca)	6.400	7.000	6.700	=
Villavicencio, CAV	5.600	6.000	5.850	-

TENDENCIAS

---	-
Variación mayor al -20 %	Variación entre 0 % y -10 %
--	=
Variación entre -10 % y -20 %	Variación igual a 0 %

Cuadro 8. Mercados mayoristas. Precios de venta de pescados 2017 (30 de septiembre al 6 de octubre)

Productos y mercados	Pesos por kilogramo			Tendencia
	Mínimo	Máximo	Medio	
Almejas con concha				
Cali, Galería Alameda	7.000	8.400	7.800	=
Cali, Santa Helena	7.000	7.600	7.375	=
Medellín, Central Mayorista de Antioquia	7.000	8.000	7.633	+
Almejas sin concha				
Cali, Galería Alameda	16.000	16.700	16.433	=
Cali, Santa Helena	11.000	12.000	11.500	=
Medellín, Central Mayorista de Antioquia	15.800	17.000	16.267	=
Palmira (Valle del Cauca)	12.500	13.000	12.825	-
Bagre rayado en postas congelado				
Armenia, Mercar	22.000	22.000	22.000	=
Bogotá, D. C., Paloquemao	18.000	18.000	18.000	+
Manizales (Caldas)	20.000	20.000	20.000	=
Medellín, Central Mayorista de Antioquia	10.000	14.000	12.667	-
Tunja, Complejo de Servicios del Sur	16.000	17.000	16.500	=
Villavicencio, CAV	16.000	16.000	16.000	=
Bagre rayado entero congelado				
Bogotá, D. C., Plaza Las Flores	10.400	10.800	10.467	+
Cali, Galería Alameda	20.000	22.000	21.000	=
Cali, Santa Helena	14.500	15.000	14.750	=
Palmira (Valle del Cauca)	15.500	15.500	15.500	+
Pereira, Mercasa	18.000	18.500	18.250	=
Popayán (Cauca)	14.800	15.000	14.933	-

Productos y mercados	Pesos por kilogramo			Tendencia
	Mínimo	Máximo	Medio	
Rabadillas de pollo				
Armenia, Mercar	2.000	2.100	2.067	+
Bucaramanga, Frigoríficos	2.300	2.850	2.575	=
Manizales (Caldas)	1.500	2.000	1.750	=
Montería (Córdoba)	2.100	2.400	2.250	=

+	+++
Variación entre 0 % y 10 %	Variación mayor al 20 %
++	n. d.
Variación entre 10 % y 20 %	No determinado

Productos y mercados	Pesos por kilogramo			Tendencia
	Mínimo	Máximo	Medio	
Bagre rayado entero fresco				
Arauca (Arauca)	8.500	8.500	8.500	=
Bogotá, D. C., Paloquemao	18.000	18.000	18.000	+
Cúcuta, La Nueva Sexta	8.000	10.000	9.000	-
Florencia (Cauquetá)	12.000	12.000	12.000	-
Ibagué, Plaza La 21	12.000	12.800	12.267	-
Neiva, Surabastos	16.000	18.000	16.667	+
Villavicencio, CAV	12.000	13.000	12.500	-

Basa, filete congelado importado

Bogotá, D. C., Corabastos	8.000	8.000	8.000	-
Bogotá, D. C., Paloquemao	8.000	8.500	8.125	-
Bogotá, D. C., Plaza Las Flores	6.200	6.300	6.233	-
Bucaramanga, Centroabastos	6.500	6.500	6.500	-
Cali, Galería Alameda	8.500	9.000	8.667	=
Cali, Santa Helena	6.800	7.500	7.150	+
Cúcuta, La Nueva Sexta	7.000	7.000	7.000	-
Medellín, Central Mayorista de Antioquia	8.300	11.000	9.767	++
Palmira (Valle del Cauca)	8.000	8.000	8.000	=

Blanquillo entero fresco

Bucaramanga, Centroabastos	11.200	11.200	11.200	=
Montería (Córdoba)	8.000	10.000	9.000	-
Valledupar, Mercado Nuevo	12.000	12.000	12.000	=

Bocachico criollo fresco

Arauca (Arauca)	7.820	7.820	7.820	=
Barranquilla, Barranquillita	10.000	11.000	10.625	=
Cúcuta, La Nueva Sexta	8.000	9.000	8.500	+++
Montería (Córdoba)	10.000	12.000	11.333	-

Cuadro 8. Mercados mayoristas. Precios de venta de pescados (continuación)
2017 (30 de septiembre al 6 de octubre)

Productos y mercados	Pesos por kilogramo			Tendencia
	Mínimo	Máximo	Medio	
Bocachico criollo fresco (continuación)				
Neiva, Surabastos	16.400	20.000	18.200	n.d.
Santa Marta (Magdalena)	10.000	10.000	10.000	+
Valledupar, Mercado Nuevo	12.000	12.000	12.000	=
Villavicencio, CAV	12.000	13.000	12.333	n.d.
Bocachico importado congelado				
Armenia, Mercar	8.400	9.000	8.600	=
Barranquilla, Barranquillita	8.400	8.600	8.500	-
Bogotá, D. C., Plaza Las Flores	7.000	7.200	7.133	=
Cali, Galería Alameda	8.000	9.000	8.667	=
Cali, Santa Helena	7.000	7.500	7.250	=
Cartagena, Bazurto	7.000	7.200	7.050	=
Cúcuta, La Nueva Sexta	7.500	8.000	7.792	+
Manizales (Caldas)	8.000	12.000	9.333	=
Medellín, Central Mayorista de Antioquia	8.200	11.000	9.567	n.d.
Montería (Córdoba)	8.000	8.000	8.000	=
Palmira (Valle del Cauca)	7.200	7.500	7.275	+
Pereira, Mercasa	7.000	7.000	7.000	=
Popayán (Cauca)	7.500	7.800	7.700	-
Santa Marta (Magdalena)	7.500	9.000	7.917	+
Sincelejo (Sucre)	7.000	7.000	7.000	=
Tuluá (Valle del Cauca)	8.000	9.000	8.500	=
Valledupar, Mercado Nuevo	7.500	7.500	7.500	=
Cachama de cultivo fresca				
Arauca (Arauca)	7.000	7.000	7.000	=
Bogotá, D. C., Plaza Las Flores	5.200	5.600	5.533	+
Bucaramanga, Centroabastos	6.400	7.200	6.700	+
Cúcuta, La Nueva Sexta	5.000	6.000	5.750	+
Ibagué, Plaza La 21	6.400	6.800	6.600	++
Montería (Córdoba)	6.000	6.000	6.000	=
Sincelejo (Sucre)	6.000	6.000	6.000	=
Villavicencio, CAV	6.000	7.000	6.500	=
Yopal (Casanare)	6.500	6.500	6.500	n.d.
Calamar anillos				
Bogotá, D. C., Corabastos	20.000	20.000	20.000	-
Bogotá, D. C., Paloquemao	24.000	26.000	25.250	+
Cali, Galería Alameda	20.000	22.000	21.000	=
Cali, Santa Helena	21.000	23.000	22.000	=
Tuluá (Valle del Cauca)	13.000	15.000	14.000	=
Calamar blanco entero				
Bogotá, D. C., Corabastos	9.000	10.000	9.600	+
Bogotá, D. C., Paloquemao	10.000	10.000	10.000	+
Bogotá, D. C., Plaza Las Flores	9.000	9.500	9.083	=
Cali, Galería Alameda	8.000	9.000	8.500	+
Cali, Santa Helena	7.500	7.900	7.650	-

Productos y mercados	Pesos por kilogramo			Tendencia
	Mínimo	Máximo	Medio	
Calamar blanco entero (continuación)				
Palmira (Valle del Cauca)	8.500	8.500	8.500	+
Tuluá (Valle del Cauca)	8.000	9.000	8.500	=
Calamar morado entero				
Bogotá, D. C., Corabastos	14.000	14.500	14.125	-
Bogotá, D. C., Paloquemao	15.000	16.000	15.750	-
Cali, Galería Alameda	11.900	12.100	12.000	=
Cali, Santa Helena	12.500	13.500	12.933	=
Tuluá (Valle del Cauca)	13.000	15.000	14.000	=
Camarón tigre precocido seco				
Bogotá, D. C., Paloquemao	32.000	36.000	33.350	-
Cali, Galería Alameda	29.000	30.000	29.667	=
Cali, Santa Helena	29.000	30.000	29.667	=
Medellín, Central Mayorista de Antioquia	35.000	37.000	36.000	+
Popayán (Cauca)	30.000	30.000	30.000	+
Tuluá (Valle del Cauca)	30.000	32.000	31.000	=
Camarón tití precocido seco				
Armenia, Mercar	32.000	33.000	32.333	=
Bogotá, D. C., Corabastos	28.000	29.000	28.667	+
Pereira, Mercasa	14.000	15.000	14.500	-
Popayán (Cauca)	18.600	19.000	18.800	+
Capaz Magdalena fresco				
Ibagué, Plaza La 21	16.000	16.000	16.000	n.d.
Tunja, Complejo de Servicios del Sur	12.000	12.000	12.000	=
Cazuela de mariscos (paquete)				
Bogotá, D. C., Corabastos	9.000	9.200	9.050	-
Bogotá, D. C., Paloquemao	11.000	12.000	11.650	+
Medellín, Central Mayorista de Antioquia	18.000	21.600	19.733	-
Corvina, filete congelado nacional				
Buenaventura (Valle del Cauca)	30.000	32.000	31.000	=
Cali, Galería Alameda	37.000	38.000	37.600	=
Cali, Santa Helena	30.000	32.000	31.000	=
Langostino 16-20				
Bogotá, D. C., Corabastos	58.000	60.000	59.333	+
Buenaventura (Valle del Cauca)	45.000	48.000	46.333	=
Merluza, filete importado				
Armenia, Mercar	11.600	12.000	11.733	=
Cali, Galería Alameda	10.000	14.000	12.000	=
Cali, Santa Helena	9.500	9.800	9.667	=

Cuadro 8. Mercados mayoristas. Precios de venta de pescados (continuación)
2017 (30 de septiembre al 6 de octubre)

Productos y mercados	Pesos por kilogramo			
	Precios			Tenden-
	Mínimo	Máximo	Medio	cia
Merluza, filete importado (continuación)				
Medellín, Central Mayorista de Antioquia	10.400	12.000	11.133	-
Merluza, filete nacional				
Bogotá, D. C., Corabastos	32.000	34.000	32.700	+
Bogotá, D. C., Paloquemao	34.000	36.000	35.250	+
Cali, Galería Alameda	37.000	40.000	38.333	=
Cali, Santa Helena	26.000	28.000	27.000	=
Mojarra lora entera congelada				
Armenia, Mercar	13.000	13.000	13.000	=
Barranquilla, Barranquillita	5.000	5.200	5.050	=
Cartagena, Bazurto	7.200	7.500	7.350	=
Mojarra lora entera fresca				
Barranquilla, Barranquillita	5.500	5.700	5.575	+
Cartagena, Bazurto	7.800	7.900	7.825	=
Montería (Córdoba)	6.000	7.000	6.667	+
Sincelejo (Sucre)	7.000	7.000	7.000	=
Valledupar, Mercado Nuevo	8.000	8.000	8.000	=
Nicuro fresco				
Florencia (Caquetá)	9.000	9.000	9.000	n.d.
Villavicencio, CAV	12.000	12.000	12.000	n.d.
Palmitos de mar				
Bogotá, D. C., Corabastos	10.000	10.800	10.325	+
Bogotá, D. C., Paloquemao	11.000	12.000	11.500	+
Medellín, Central Mayorista de Antioquia	9.600	11.400	10.333	-
Pargo rojo entero congelado				
Armenia, Mercar	21.000	21.000	21.000	=
Bogotá, D. C., Corabastos	20.000	22.000	20.875	-
Cali, Galería Alameda	18.000	19.000	18.567	=
Cali, Santa Helena	15.000	15.700	15.450	=
Medellín, Central Mayorista de Antioquia	22.000	28.000	25.000	n.d.
Palmira (Valle del Cauca)	13.500	14.000	13.750	-
Tuluá (Valle del Cauca)	17.000	18.000	17.500	=
Pargo rojo entero fresco				
Cartagena, Bazurto	18.000	19.000	18.250	=
Santa Marta (Magdalena)	12.000	16.000	14.000	-
Valledupar, Mercado Nuevo	18.000	18.000	18.000	=
Pargo rojo platero				
Buenaventura (Valle del Cauca)	16.000	18.000	16.667	=
Cartagena, Bazurto	20.000	20.000	20.000	=
Popayán (Cauca)	15.400	15.600	15.533	-

Productos y mercados	Pesos por kilogramo			
	Precios			Tenden-
	Mínimo	Máximo	Medio	cia
Pargo rojo platero (continuación)				
Santa Marta (Magdalena)	11.000	16.000	12.750	-
Pescado cabezas				
Armenia, Mercar	3.200	3.400	3.267	=
Bogotá, D. C., Paloquemao	7.000	7.000	7.000	=
Cali, Galería Alameda	5.000	6.000	5.333	=
Cali, Santa Helena	6.000	6.000	6.000	=
Palmira (Valle del Cauca)	6.000	6.000	6.000	+
Pereira, Mercasa	2.400	2.400	2.400	=
Popayán (Cauca)	4.600	4.800	4.733	+
Santa Marta (Magdalena)	3.000	4.000	3.750	=
Róbalo, filete congelado				
Armenia, Mercar	13.000	14.000	13.333	=
Manizales (Caldas)	11.500	11.800	11.650	=
Salmón, filete congelado				
Armenia, Mercar	44.000	44.000	44.000	=
Bogotá, D. C., Corabastos	36.000	37.000	36.333	-
Bogotá, D. C., Paloquemao	40.000	42.000	40.900	+
Cali, Galería Alameda	40.000	42.000	41.000	=
Cali, Santa Helena	38.000	40.000	39.250	=
Medellín, Central Mayorista de Antioquia	38.000	45.000	40.667	n.d.
Palmira (Valle del Cauca)	37.500	40.000	38.875	+
Popayán (Cauca)	40.000	40.000	40.000	+
Sierra entera congelada				
Armenia, Mercar	15.000	15.400	15.267	+
Bogotá, D. C., Paloquemao	16.000	16.000	16.000	=
Bogotá, D. C., Plaza Las Flores	10.500	11.000	10.917	-
Buenaventura (Valle del Cauca)	9.000	12.000	10.333	=
Cali, Galería Alameda	15.000	16.000	15.600	=
Cali, Santa Helena	9.500	9.800	9.650	=
Cartagena, Bazurto	14.000	14.500	14.125	-
Medellín, Central Mayorista de Antioquia	14.000	18.000	15.667	++
Palmira (Valle del Cauca)	14.000	14.000	14.000	+
Santa Marta (Magdalena)	20.000	20.000	20.000	-
Tilapia, filete congelado				
Bogotá, D. C., Corabastos	14.000	15.000	14.500	=
Cali, Galería Alameda	15.000	16.000	15.533	=
Cali, Santa Helena	13.000	13.400	13.150	=
Medellín, Central Mayorista de Antioquia	14.500	16.000	15.000	-
Palmira (Valle del Cauca)	13.000	13.300	13.225	-
Popayán (Cauca)	13.200	13.400	13.267	+
Tuluá (Valle del Cauca)	13.500	14.000	13.750	=

Cuadro 8. Mercados mayoristas. Precios de venta de pescados (conclusión)
2017 (30 de septiembre al 6 de octubre)

Productos y mercados	Pesos por kilogramo			Tendencia
	Mínimo	Máximo	Medio	
Tilapia, lomitos				
Medellín, Central Mayorista de Antioquia	6.000	7.000	6.333	+
Tilapia roja entera congelada				
Barranquilla, Barranquillita	6.800	7.000	6.950	=
Cali, Galería Alameda	12.000	13.000	12.500	=
Cali, Santa Helena	12.000	12.600	12.400	+
Cartagena, Bazurto	9.200	9.500	9.350	=
Medellín, Central Mayorista de Antioquia	12.000	14.000	12.667	+
Palmira (Valle del Cauca)	11.000	11.000	11.000	-
Pasto, El Potrerillo	9.000	10.000	9.500	=
Pereira, Mercasa	10.500	11.500	11.000	=
Popayán (Cauca)	11.600	11.600	11.600	+
Santa Marta (Magdalena)	9.000	11.000	10.250	-
Tuluá (Valle del Cauca)	11.200	13.000	12.100	=
Tilapia roja entera fresca				
Barranquilla, Barranquillita	7.400	7.500	7.475	-
Bogotá, D. C., Paloquemao	12.000	12.500	12.250	+
Bogotá, D. C., Plaza Las Flores	6.400	6.800	6.467	-
Bucaramanga, Centroabastos	8.000	8.000	8.000	=
Cartagena, Bazurto	9.800	10.000	9.950	+
Cúcuta, La Nueva Sexta	7.000	8.000	7.333	-
Florencia (Caquetá)	9.000	9.000	9.000	=
Ibagué, Plaza La 21	6.800	7.200	7.067	-
Montería (Córdoba)	7.000	9.000	8.000	-
Neiva, Surabastos	6.000	8.000	6.667	-
Sincelejo (Sucre)	8.000	8.000	8.000	n.d.
Tunja, Complejo de Servicios del Sur	9.000	10.000	9.667	=

TENDENCIAS

---	-
Variación mayor al -20 %	Variación entre 0 % y -10 %
--	=
Variación entre -10 % y -20 %	Variación igual a 0 %

Productos y mercados	Pesos por kilogramo			Tendencia
	Mínimo	Máximo	Medio	
Tilapia roja entera fresca (continuación)				
Valledupar, Mercado Nuevo	10.000	10.000	10.000	+
Villavicencio, CAV	8.500	9.000	8.700	+
Yopal (Casanare)	7.000	8.000	7.625	n.d.
Toyo blanco, filete congelado				
Bogotá, D. C., Corabastos	13.000	13.800	13.325	-
Bogotá, D. C., Paloquemao	14.000	14.000	14.000	=
Bogotá, D. C., Galería Alameda	12.000	13.000	12.500	n.d.
Cali, Santa Helena	9.300	9.700	9.525	=
Palmira (Valle del Cauca)	10.000	10.500	10.375	-
Popayán (Cauca)	9.600	9.800	9.667	+
Tuluá (Valle del Cauca)	10.000	12.000	11.000	=
Trucha en corte mariposa				
Armenia, Mercar	15.600	16.000	15.867	=
Bogotá, D. C., Corabastos	15.000	15.500	15.125	-
Bogotá, D. C., Paloquemao	16.000	17.000	16.750	+
Bogotá, D. C., Plaza Las Flores	15.000	16.000	15.333	=
Cali, Galería Alameda	16.000	17.000	16.500	-
Cali, Santa Helena	14.500	15.000	14.800	=
Manizales (Caldas)	14.500	16.000	15.167	=
Medellín, Central Mayorista de Antioquia	15.000	19.000	16.667	-
Palmira (Valle del Cauca)	14.500	15.000	14.750	+
Pereira, Mercasa	13.500	14.500	14.000	=
Popayán (Cauca)	14.000	14.600	14.200	-
Trucha entera fresca				
Pasto, El Potrerillo	11.000	12.000	11.500	=

+	+++
Variación entre 0 % y 10 %	Variación mayor al 20 %
++	n. d.
Variación entre 10 % y 20 %	No determinado

Cuadro 9. Mercados mayoristas. Precios de venta de productos procesados 2017 (30 de septiembre al 6 de octubre)

Productos y mercados	Pesos por kilogramo			
	Mínimo	Máximo	Medio	Tendencia
Aceite girasol				
Barranquilla, Barranquillita	7.900	7.946	7.924	-
Barranquilla, Granabastos	9.017	9.208	9.129	=
Cartagena, Bazurto	7.037	7.315	7.153	+
Medellín, Central Mayorista de Antioquia	8.083	8.167	8.125	-
Montería (Córdoba)	6.500	6.667	6.583	-
Pereira, Mercasa	8.065	8.740	8.403	=
Santa Marta (Magdalena)	10.000	11.111	10.556	=
Sincelejo (Sucre)	6.333	6.517	6.458	=
Valledupar, Mercado Nuevo	7.833	8.333	8.167	=
Aceite vegetal mezcla				
Arauca (Arauca)	4.611	4.630	4.620	+
Armenia, Mercar	5.425	5.625	5.492	++
Barranquilla, Barranquillita	4.590	4.683	4.648	-
Barranquilla, Granabastos	4.667	4.767	4.729	-
Bogotá, D. C., Corabastos	4.642	4.667	4.658	-
Bogotá, D. C., Paloquemao	4.750	4.833	4.806	-
Bucaramanga, Centroabastos	4.306	5.333	4.744	=
Bucaramanga, Mercados del centro	4.676	5.333	5.028	+
Buenaventura (Valle del Cauca)	4.708	5.850	5.276	+
Cali, La Floresta	5.417	6.167	5.792	=
Cali, Santa Helena	5.300	5.833	5.583	=
Cali, Siloé	5.750	6.167	5.986	-
Cartagena, Bazurto	4.500	4.667	4.563	+
Cartago (Valle del Cauca)	4.958	5.250	5.096	+
Cúcuta, Cenabastos	4.259	4.630	4.383	+
Cúcuta, La Nueva Sexta	3.796	4.444	4.167	-
Florencia (Cauquetá)	4.108	4.167	4.136	-
Ibagué, Plaza La 21	4.375	4.542	4.458	-
Manizales (Caldas)	4.583	5.500	5.021	=
Medellín, Central Mayorista de Antioquia	4.500	4.667	4.604	-
Medellín, Plaza Minorista José María Villa	5.125	5.500	5.319	=
Montería (Córdoba)	4.083	4.167	4.104	=
Neiva, Surabastos	4.083	5.417	4.917	+
Palmira (Valle del Cauca)	4.800	5.700	5.313	+
Pamplona (Norte de Santander)	3.704	4.352	4.136	-
Pasto, El Potrerillo	5.417	5.667	5.542	+
Popayán (Cauca)	3.983	4.100	4.044	=
Santa Marta (Magdalena)	4.833	5.500	5.163	-
Sincelejo (Sucre)	4.083	4.417	4.254	+
Tuluá (Valle del Cauca)	4.608	5.467	5.019	+
Valledupar, Mercado Nuevo	4.583	5.083	4.833	=
Villavicencio, CAV	4.167	5.575	4.945	-
Arveja enlatada				
Barranquilla, Barranquillita	6.008	6.048	6.027	+
Medellín, Central Mayorista de Antioquia	6.466	6.753	6.573	=

Productos y mercados	Pesos por kilogramo			
	Mínimo	Máximo	Medio	Tendencia
Arveja enlatada (continuación)				
Medellín, Plaza Minorista José María Villa	8.264	8.611	8.419	=
Santa Marta (Magdalena)	6.129	7.728	6.925	+
Valledupar, Mercado Nuevo	7.674	8.333	8.113	=
Avena en hojuelas				
Arauca (Arauca)	7.533	7.533	7.533	=
Armenia, Mercar	7.250	7.333	7.278	-
Barranquilla, Barranquillita	7.083	7.135	7.111	+
Barranquilla, Granabastos	6.917	7.292	7.047	+
Bogotá, D. C., Corabastos	7.167	7.500	7.306	+
Bogotá, D. C., Paloquemao	7.417	7.667	7.528	-
Bogotá, D. C., Plaza España	7.195	7.417	7.343	+
Bucaramanga, Centroabastos	6.833	7.050	6.961	=
Bucaramanga, Mercados del centro	6.975	7.000	6.992	-
Cali, La Floresta	7.083	7.292	7.188	+
Cali, Santa Helena	6.750	6.875	6.819	=
Cali, Siloé	6.979	7.188	7.083	=
Cartagena, Bazurto	6.771	7.083	6.875	+
Cúcuta, Cenabastos	6.583	7.250	6.944	-
Cúcuta, La Nueva Sexta	6.500	6.667	6.611	=
Ibagué, Plaza La 21	7.300	7.633	7.525	-
Neiva, Surabastos	6.833	7.583	7.313	-
Palmira (Valle del Cauca)	7.500	7.500	7.500	-
Pamplona (Norte de Santander)	6.667	6.667	6.667	+
Pereira, Mercasa	7.100	7.100	7.100	=
Popayán (Cauca)	6.917	7.000	6.944	=
Santa Marta (Magdalena)	6.458	7.188	6.745	-
Sincelejo (Sucre)	6.563	6.979	6.771	=
Tuluá (Valle del Cauca)	7.083	7.552	7.253	=
Valledupar, Mercado Nuevo	5.250	5.333	5.306	=
Villavicencio, CAV	6.354	7.354	6.988	+
Avena molida				
Bogotá, D. C., Corabastos	7.167	7.500	7.306	+
Bogotá, D. C., Paloquemao	7.417	7.667	7.528	-
Bogotá, D. C., Plaza España	7.195	7.417	7.343	+
Cali, La Floresta	7.083	7.292	7.188	+
Cali, Santa Helena	6.750	6.875	6.819	=
Cali, Siloé	6.979	7.188	7.083	=
Ibagué, Plaza La 21	7.300	7.600	7.408	+
Neiva, Surabastos	6.833	7.583	7.313	-
Palmira (Valle del Cauca)	7.500	7.500	7.500	-
Pereira, Mercasa	7.100	7.100	7.100	=
Popayán (Cauca)	7.000	7.083	7.028	=
Tuluá (Valle del Cauca)	7.083	7.552	7.253	=
Villavicencio, CAV	6.979	7.354	7.145	+
Azúcar morena				
Bogotá, D. C., Corabastos	2.320	2.480	2.400	+

Cuadro 9. Mercados mayoristas. Precios de venta de productos procesados (continuación)
2017 (30 de septiembre al 6 de octubre)

Productos y mercados	Pesos por kilogramo				Tendencia	Productos y mercados	Pesos por kilogramo				Tendencia
	Mínimo	Máximo	Medio				Mínimo	Máximo	Medio		
Azúcar morena (continuación)						Azúcar sulfitada (continuación)					
Bogotá, D. C., Plaza España	2.400	2.500	2.460	-		Cartago (Valle del Cauca)	1.940	2.000	1.965	-	
Cali, La Floresta	2.720	2.800	2.747	=		Ibagué, Plaza La 21	1.930	1.960	1.948	+	
Cali, Santa Helena	2.560	2.600	2.573	=		Manizales (Caldas)	2.100	2.200	2.133	=	
Cali, Siloé	2.640	2.800	2.720	=		Medellín, Central Mayorista de Antioquia	1.920	1.960	1.940	-	
Cartago (Valle del Cauca)	2.496	2.720	2.605	=		Palmira (Valle del Cauca)	1.900	1.950	1.925	-	
Ibagué, Plaza La 21	2.160	2.400	2.285	+		Pereira, Mercasa	2.160	2.160	2.160	=	
Medellín, Central Mayorista de Antioquia	2.300	2.320	2.305	+		Popayán (Cauca)	2.140	2.160	2.153	-	
Medellín, Plaza Minorista José María Villa	2.300	2.480	2.367	=		Santa Marta (Magdalena)	1.880	1.900	1.890	-	
Pamplona (Norte de Santander)	2.600	2.720	2.640	+		Sincelejo (Sucre)	1.880	1.920	1.899	-	
Pasto, El Potrerillo	2.680	2.800	2.747	=		Tuluá (Valle del Cauca)	1.900	1.940	1.910	=	
Tuluá (Valle del Cauca)	2.180	2.540	2.368	=		Valledupar, Mercado Nuevo	1.920	1.940	1.933	-	
						Villavicencio, CAV	2.130	2.200	2.173	-	
Azúcar refinada						Bocadillo veleño					
Arauca (Arauca)	2.920	2.920	2.920	=		Bogotá, D. C., Corabastos	236	244	238	-	
Barranquilla, Barranquillita	2.460	2.484	2.474	-		Bogotá, D. C., Paloquemao	264	264	264	-	
Barranquilla, Granabastos	2.400	2.494	2.446	+							
Bogotá, D. C., Plaza Las Flores	2.040	2.100	2.060	-		Café instantáneo					
Bucaramanga, Centroabastos	2.375	2.500	2.444	-		Barranquilla, Barranquillita	72.647	73.039	72.843	+	
Bucaramanga, Mercados del centro	2.583	2.625	2.611	-		Barranquilla, Granabastos	70.245	70.833	70.634	+	
Cartagena, Bazurto	2.560	2.640	2.580	=		Bogotá, D. C., Corabastos	68.137	71.078	69.363	-	
Cúcuta, Cenabastos	3.000	3.040	3.013	-		Bogotá, D. C., Plaza España	72.260	73.039	72.649	+	
Ibagué, Plaza La 21	2.080	2.320	2.190	-		Buenaventura (Valle del Cauca)	80.131	83.791	81.876	+	
Medellín, Central Mayorista de Antioquia	2.280	2.300	2.285	+		Cali, La Floresta	86.250	90.000	88.083	=	
Montería (Córdoba)	1.960	1.960	1.960	+		Cali, Santa Helena	77.647	81.307	79.651	=	
Neiva, Surabastos	1.940	2.000	1.960	+		Cali, Siloé	87.500	88.333	88.056	=	
Pamplona (Norte de Santander)	2.040	2.100	2.080	-		Cartagena, Bazurto	68.137	68.627	68.505	-	
Pasto, El Potrerillo	2.020	2.100	2.060	-		Cartago (Valle del Cauca)	67.000	75.833	71.958	=	
Santa Marta (Magdalena)	2.240	2.400	2.320	+		Cúcuta, Cenabastos	67.647	72.059	69.706	+	
Sincelejo (Sucre)	2.600	2.800	2.677	=		Florencia (Cauquetá)	71.569	71.569	71.569	-	
Valledupar, Mercado Nuevo	2.280	2.320	2.307	-		Medellín, Central Mayorista de Antioquia	78.105	79.739	78.922	=	
Villavicencio, CAV	2.400	2.600	2.490	-		Medellín, Plaza Minorista José María Villa	77.124	79.085	77.778	=	
						Neiva, Surabastos	66.667	73.529	69.853	+	
Azúcar sulfitada						Palmira (Valle del Cauca)	90.000	91.765	90.588	+	
Arauca (Arauca)	2.640	2.740	2.687	+		Pamplona (Norte de Santander)	66.667	69.608	67.647	+	
Armenia, Mercar	2.000	2.100	2.067	+		Pasto, El Potrerillo	84.967	86.275	85.621	=	
Barranquilla, Barranquillita	1.876	1.890	1.883	-		Popayán (Cauca)	79.739	80.392	80.174	-	
Barranquilla, Granabastos	1.890	1.926	1.908	-		Santa Marta (Magdalena)	68.137	76.471	73.529	-	
Bogotá, D. C., Corabastos	1.960	2.060	2.015	+		Sincelejo (Sucre)	67.647	71.569	70.025	=	
Bogotá, D. C., Paloquemao	2.160	2.240	2.187	+		Tuluá (Valle del Cauca)	80.000	83.529	81.307	=	
Bogotá, D. C., Plaza España	2.000	2.040	2.026	-		Valledupar, Mercado Nuevo	61.765	64.706	63.725	=	
Bucaramanga, Centroabastos	2.000	2.020	2.007	-							
Bucaramanga, Mercados del centro	2.020	2.100	2.047	=		Café molido					
Buenaventura (Valle del Cauca)	1.960	1.998	1.983	-		Arauca (Arauca)	15.600	15.600	15.600	=	
Cali, La Floresta	1.860	1.900	1.880	=		Armenia, Mercar	15.000	15.200	15.133	-	
Cali, Santa Helena	1.860	1.900	1.880	-		Barranquilla, Barranquillita	16.960	17.000	16.987	=	
Cali, Siloé	1.900	1.940	1.920	=		Barranquilla, Granabastos	15.382	15.700	15.548	=	
Cartagena, Bazurto	1.870	1.900	1.893	-							

Cuadro 9. Mercados mayoristas. Precios de venta de productos procesados (continuación)
2017 (30 de septiembre al 6 de octubre)

Productos y mercados	Pesos por kilogramo			
	Mínimo	Máximo	Medio	Tendencia
Café molido (continuación)				
Bogotá, D. C., Corabastos	15.200	15.600	15.400	-
Bogotá, D. C., Paloquemao	15.200	15.600	15.467	-
Bogotá, D. C., Plaza España	15.038	15.200	15.146	+
Bucaramanga, Centroabastos	15.321	15.800	15.574	=
Bucaramanga, Mercados del centro	15.136	15.264	15.200	=
Cali, La Floresta	14.000	14.400	14.187	=
Cali, Santa Helena	14.000	14.000	14.000	=
Cali, Siloé	13.600	14.000	13.813	=
Cartagena, Bazaruto	14.917	15.000	14.979	=
Cartago (Valle del Cauca)	14.000	14.400	14.266	+
Cúcuta, Cenabastos	15.500	16.000	15.681	=
Florencia (Caquetá)	16.000	16.020	16.010	-
Ibagué, Plaza La 21	16.500	16.800	16.650	-
Manizales (Caldas)	14.000	15.200	14.800	=
Medellín, Central Mayorista de Antioquia	14.480	14.920	14.660	-
Montería (Córdoba)	14.800	15.040	14.900	=
Neiva, Surabastos	15.600	15.800	15.650	-
Palmira (Valle del Cauca)	14.600	14.800	14.675	+
Popayán (Cauca)	14.400	14.560	14.507	-
Santa Marta (Magdalena)	14.833	16.600	15.827	+
Sincedejo (Sucre)	17.083	17.625	17.410	=
Tuluá (Valle del Cauca)	14.000	14.320	14.160	=
Valledupar, Mercado Nuevo	15.583	16.083	15.778	=
Chocolate amargo				
Armenia, Mercar	23.000	23.200	23.067	-
Buenaventura (Valle del Cauca)	21.920	23.200	22.586	-
Cali, La Floresta	21.600	22.000	21.867	-
Cali, Santa Helena	22.000	22.400	22.267	=
Cali, Siloé	21.200	22.000	21.600	-
Cartago (Valle del Cauca)	19.200	20.000	19.467	=
Ibagué, Plaza La 21	21.800	24.400	23.350	=
Manizales (Caldas)	22.000	23.600	22.500	=
Medellín, Central Mayorista de Antioquia	19.600	20.400	19.947	n.d.
Palmira (Valle del Cauca)	22.000	22.000	22.000	-
Pasto, El Potrerillo	22.560	22.880	22.720	-
Popayán (Cauca)	21.040	21.120	21.080	=
Tuluá (Valle del Cauca)	19.040	20.000	19.515	=
Chocolate dulce				
Barranquilla, Barranquillita	13.700	13.780	13.748	-
Barranquilla, Granabastos	13.300	14.300	13.825	=
Bogotá, D. C., Corabastos	9.417	9.875	9.635	+
Bogotá, D. C., Plaza España	9.890	10.125	10.005	-
Bucaramanga, Centroabastos	8.700	9.200	9.001	=
Bucaramanga, Mercados del centro	8.800	9.700	9.173	-
Cartagena, Bazaruto	13.000	13.200	13.100	-
Cúcuta, Cenabastos	10.600	10.980	10.790	-
Cúcuta, La Nueva Sexta	10.000	10.417	10.139	=

Productos y mercados	Pesos por kilogramo			
	Mínimo	Máximo	Medio	Tendencia
Chocolate dulce (continuación)				
Florencia (Caquetá)	10.320	10.340	10.330	-
Ibagué, Plaza La 21	10.000	11.200	10.600	=
Montería (Córdoba)	10.000	11.000	10.500	=
Neiva, Surabastos	10.000	10.800	10.470	+
Pamplona (Norte de Santander)	10.000	10.417	10.139	+
Sincedejo (Sucre)	13.400	14.000	13.750	=
Valledupar, Mercado Nuevo	12.000	12.000	12.000	=
Villavicencio, CAV	10.204	10.458	10.338	+
Chocolate instantáneo				
Medellín, Central Mayorista de Antioquia	18.159	18.747	18.536	-
Color (bolsita)				
Ibagué, Plaza La 21	23.000	26.000	24.750	-
Medellín, Central Mayorista de Antioquia	14.643	15.476	15.089	-
Medellín, Plaza Minorista José María Villa	16.667	18.571	17.302	=
Neiva, Surabastos	14.500	15.125	14.781	-
Fécula de maíz				
Armenia, Mercar	17.361	17.747	17.490	-
Barranquilla, Barranquillita	17.361	17.444	17.392	+
Barranquilla, Granabastos	15.694	16.014	15.880	-
Bogotá, D. C., Corabastos	15.789	16.118	15.954	+
Bucaramanga, Centroabastos	18.168	19.605	18.731	=
Bucaramanga, Mercados del centro	17.763	18.289	18.026	-
Cartagena, Bazaruto	16.667	16.944	16.736	=
Cúcuta, Cenabastos	17.778	18.056	17.894	-
Cúcuta, La Nueva Sexta	16.667	17.500	16.944	+
Montería (Córdoba)	13.333	13.889	13.472	++
Neiva, Surabastos	17.105	18.421	17.944	-
Pasto, El Potrerillo	13.421	13.618	13.509	-
Popayán (Cauca)	15.461	15.566	15.518	+
Santa Marta (Magdalena)	16.667	18.889	18.056	-
Villavicencio, CAV	16.704	17.368	17.036	+
Frijol enlatado				
Medellín, Central Mayorista de Antioquia	9.124	10.559	9.787	+
Medellín, Plaza Minorista José María Villa	9.124	9.626	9.291	=
Galletas dulces redondas con crema				
Barranquilla, Barranquillita	10.063	12.145	11.083	-
Barranquilla, Granabastos	11.906	12.324	12.137	-
Bogotá, D. C., Plaza España	11.245	11.345	11.288	-
Bucaramanga, Centroabastos	11.928	12.249	12.088	-

Cuadro 9. Mercados mayoristas. Precios de venta de productos procesados (continuación)
2017 (30 de septiembre al 6 de octubre)

Productos y mercados	Pesos por kilogramo			
	Mínimo	Máximo	Medio	Tendencia
Galletas dulces redondas con crema (continuación)				
Bucaramanga, Mercados del centro	12.048	12.369	12.236	=
Cartagena, Bazurto	9.306	9.444	9.358	+
Cúcuta, Cenabastos	12.407	12.510	12.441	-
Cúcuta, La Nueva Sexta	11.683	12.407	11.959	+
Ibagué, Plaza La 21	9.833	10.167	10.021	=
Pamplona (Norte de Santander)	11.890	12.407	12.148	+
Santa Marta (Magdalena)	10.000	10.000	10.000	+
Sincelejo (Sucre)	9.722	9.882	9.822	=
Galletas saladas				
Arauca (Arauca)	10.159	10.159	10.159	n.d.
Armenia, Mercar	11.063	11.326	11.150	=
Barranquilla, Barranquillita	11.457	11.597	11.527	-
Barranquilla, Granabastos	11.111	11.333	11.208	+
Bogotá, D. C., Corabastos	9.259	9.788	9.524	-
Bogotá, D. C., Paloquemao	9.259	9.524	9.436	-
Bogotá, D. C., Plaza España	10.317	10.530	10.407	-
Bucaramanga, Centroabastos	10.450	10.952	10.732	=
Bucaramanga, Mercados del centro	10.582	10.952	10.802	=
Buenaventura (Valle del Cauca)	10.800	11.111	10.947	+
Cali, La Floresta	10.159	10.185	10.168	=
Cali, Santa Helena	9.788	9.921	9.841	-
Cali, Siloé	10.847	11.111	10.979	+
Cartagena, Bazurto	10.417	10.417	10.417	=
Cartago (Valle del Cauca)	10.556	11.111	10.782	=
Cúcuta, Cenabastos	11.194	11.528	11.370	=
Cúcuta, La Nueva Sexta	10.417	10.417	10.417	=
Florencia (Caquetá)	10.556	10.667	10.606	+
Ibagué, Plaza La 21	10.000	10.615	10.234	=
Manizales (Caldas)	10.667	11.111	10.963	+
Medellín, Central Mayorista de Antioquia	8.602	10.185	9.347	-
Medellín, Plaza Minorista José María Villa	10.053	10.053	10.053	=
Neiva, Surabastos	10.972	11.667	11.285	+
Palmira (Valle del Cauca)	11.111	11.429	11.190	-
Pamplona (Norte de Santander)	10.556	10.833	10.741	=
Pasto, El Potrerillo	9.788	10.053	9.921	=
Pereira, Mercasa	9.617	9.617	9.617	=
Popayán (Cauca)	10.053	10.172	10.119	+
Santa Marta (Magdalena)	10.667	11.667	11.222	+
Sincelejo (Sucre)	10.972	10.972	10.972	-
Tuluá (Valle del Cauca)	10.450	10.569	10.489	=
Valledupar, Mercado Nuevo	10.694	11.389	10.972	=
Villavicencio, CAV	10.569	10.714	10.645	=
Gelatina				
Arauca (Arauca)	25.000	25.000	25.000	=
Barranquilla, Barranquillita	25.469	26.000	25.680	+
Barranquilla, Granabastos	23.802	25.417	24.688	-
Gelatina (continuación)				
Bogotá, D. C., Corabastos	22.656	23.438	22.982	-
Bogotá, D. C., Plaza España	23.276	23.958	23.557	-
Bucaramanga, Centroabastos	23.021	26.250	24.323	=
Bucaramanga, Mercados del centro	21.563	24.479	22.847	+
Buenaventura (Valle del Cauca)	23.125	23.411	23.268	=
Cali, La Floresta	15.000	15.179	15.119	=
Cali, Santa Helena	15.000	15.179	15.060	=
Cali, Siloé	13.690	14.286	13.988	+
Cartagena, Bazurto	20.833	21.875	21.094	=
Cartago (Valle del Cauca)	22.135	22.500	22.378	=
Cúcuta, Cenabastos	22.917	25.521	24.201	+
Cúcuta, La Nueva Sexta	21.875	22.917	22.569	+
Ibagué, Plaza La 21	24.708	27.500	25.734	+
Manizales (Caldas)	21.354	22.396	21.875	=
Medellín, Central Mayorista de Antioquia	20.625	21.875	21.419	=
Neiva, Surabastos	23.958	25.000	24.544	-
Palmira (Valle del Cauca)	27.500	28.750	27.813	-
Pamplona (Norte de Santander)	21.875	23.438	22.743	-
Pasto, El Potrerillo	12.500	12.990	12.745	=
Pereira, Mercasa	13.071	13.071	13.071	=
Popayán (Cauca)	25.990	26.042	26.024	-
Santa Marta (Magdalena)	23.750	25.000	24.688	+
Tuluá (Valle del Cauca)	22.917	25.000	24.149	=
Valledupar, Mercado Nuevo	21.875	23.958	22.951	=
Harina de trigo				
Arauca (Arauca)	2.233	2.233	2.233	=
Armenia, Mercar	1.900	1.928	1.909	+
Barranquilla, Barranquillita	1.380	1.386	1.383	=
Barranquilla, Granabastos	1.476	1.500	1.490	+
Bogotá, D. C., Corabastos	1.680	1.760	1.725	-
Bogotá, D. C., Paloquemao	1.780	1.800	1.793	+
Bogotá, D. C., Plaza España	1.740	1.790	1.770	-
Bucaramanga, Centroabastos	2.280	2.400	2.343	=
Bucaramanga, Mercados del centro	2.264	2.348	2.311	=
Buenaventura (Valle del Cauca)	1.600	1.640	1.621	+
Cali, La Floresta	2.784	2.880	2.821	=
Cali, Santa Helena	2.720	2.800	2.760	=
Cali, Siloé	2.600	2.720	2.653	=
Cartagena, Bazurto	1.500	1.560	1.530	=
Cartago (Valle del Cauca)	1.600	1.680	1.630	=
Cúcuta, Cenabastos	1.800	1.900	1.867	-
Cúcuta, La Nueva Sexta	1.800	1.850	1.817	-
Florencia (Caquetá)	1.680	1.680	1.680	+
Ibagué, Plaza La 21	1.832	1.872	1.860	+
Manizales (Caldas)	1.440	1.760	1.620	=
Medellín, Central Mayorista de Antioquia	2.520	2.640	2.604	+
Medellín, Plaza Minorista José María Villa	2.520	2.640	2.573	=

Cuadro 9. Mercados mayoristas. Precios de venta de productos procesados (continuación)
2017 (30 de septiembre al 6 de octubre)

Productos y mercados	Pesos por kilogramo			
	Mínimo	Máximo	Medio	Tendencia
Harina de trigo (continuación)				
Neiva, Surabastos	1.680	1.720	1.690	+
Palmira (Valle del Cauca)	2.800	3.000	2.925	-
Pamplona (Norte de Santander)	1.800	1.900	1.850	-
Pasto, El Potrerillo	1.600	1.760	1.680	=
Pereira, Mercasa	2.480	2.480	2.480	=
Popayán (Cauca)	1.488	1.496	1.491	=
Santa Marta (Magdalena)	1.520	1.600	1.570	-
Sincelejo (Sucre)	1.400	1.420	1.410	=
Tuluá (Valle del Cauca)	1.520	1.536	1.531	=
Valledupar, Mercado Nuevo	1.792	1.833	1.806	=
Villavicencio, CAV	1.688	1.760	1.742	-
Harina precocida de maíz				
Arauca (Arauca)	2.750	2.750	2.750	=
Armenia, Mercar	2.825	2.917	2.856	-
Barranquilla, Barranquillita	2.017	2.083	2.042	=
Barranquilla, Granabastos	2.000	2.029	2.018	=
Bogotá, D. C., Corabastos	2.742	2.833	2.790	-
Bogotá, D. C., Paloquemao	2.833	3.000	2.903	+
Bogotá, D. C., Plaza España	2.667	2.860	2.731	-
Bucaramanga, Centroabastos	2.250	2.250	2.250	=
Bucaramanga, Mercados del centro	2.136	2.240	2.171	=
Buenaventura (Valle del Cauca)	2.755	2.760	2.757	=
Cali, La Floresta	2.500	2.583	2.556	=
Cali, Santa Helena	3.120	3.200	3.173	=
Cali, Siloé	2.500	2.667	2.583	-
Cartagena, Bazaruto	2.833	2.883	2.856	+
Cartago (Valle del Cauca)	2.720	2.800	2.773	=
Cúcuta, Cenabastos	2.050	2.050	2.050	=
Cúcuta, La Nueva Sexta	2.000	2.000	2.000	=
Ibagué, Plaza La 21	1.942	2.000	1.960	+
Manizales (Caldas)	2.667	2.750	2.708	+
Montería (Córdoba)	2.833	2.875	2.844	=
Neiva, Surabastos	2.750	2.917	2.823	-
Palmira (Valle del Cauca)	3.000	3.200	3.075	-
Pamplona (Norte de Santander)	2.000	2.000	2.000	=
Pasto, El Potrerillo	1.917	2.167	2.056	=
Pereira, Mercasa	2.780	2.780	2.780	=
Popayán (Cauca)	1.776	1.800	1.789	-
Santa Marta (Magdalena)	2.083	2.083	2.083	-
Sincelejo (Sucre)	2.667	2.917	2.756	=
Tuluá (Valle del Cauca)	2.672	2.800	2.722	=
Valledupar, Mercado Nuevo	1.958	2.000	1.986	=
Villavicencio, CAV	1.968	2.120	2.062	=
Jugo de frutas				
Arauca (Arauca)	4.457	4.457	4.457	=
Barranquilla, Barranquillita	5.519	5.705	5.643	-
Barranquilla, Granabastos	5.473	5.705	5.605	+
Bucaramanga, Centroabastos	5.349	5.581	5.452	=
Jugo de frutas (continuación)				
Bucaramanga, Mercados del centro	5.368	6.047	5.614	=
Cartagena, Bazaruto	5.271	5.271	5.271	=
Santa Marta (Magdalena)	5.116	5.581	5.310	=
Sincelejo (Sucre)	5.039	5.426	5.163	-
Valledupar, Mercado Nuevo	5.271	5.271	5.271	=
Jugo instantáneo (sobre)				
Armenia, Mercar	33.333	33.611	33.426	=
Barranquilla, Barranquillita	33.333	34.167	33.542	+
Barranquilla, Granabastos	32.861	33.611	33.257	-
Bogotá, D. C., Corabastos	40.000	41.667	40.583	-
Bogotá, D. C., Paloquemao	45.000	46.000	45.333	-
Bogotá, D. C., Plaza España	41.667	43.333	42.222	-
Buenaventura (Valle del Cauca)	41.000	41.667	41.333	+
Cali, La Floresta	38.333	40.000	39.444	=
Cali, Santa Helena	40.000	41.667	41.111	=
Cali, Siloé	41.667	43.333	42.222	=
Cartagena, Bazaruto	31.944	33.333	32.986	=
Cartago (Valle del Cauca)	40.000	41.333	40.667	=
Ibagué, Plaza La 21	33.733	34.167	33.919	=
Medellín, Central Mayorista de Antioquia	38.333	40.000	39.583	=
Medellín, Plaza Minorista José María Villa	39.667	40.000	39.889	=
Palmira (Valle del Cauca)	40.000	41.667	41.250	-
Pasto, El Potrerillo	42.333	43.000	42.667	=
Popayán (Cauca)	40.667	41.000	40.889	-
Sincelejo (Sucre)	31.944	33.333	32.569	=
Tuluá (Valle del Cauca)	40.000	41.667	40.417	=
Valledupar, Mercado Nuevo	38.333	40.000	39.222	=
Villavicencio, CAV	40.667	41.667	41.000	-
Lomitos de atún en lata				
Arauca (Arauca)	20.380	20.380	20.380	=
Armenia, Mercar	18.995	19.338	19.109	-
Barranquilla, Barranquillita	22.786	22.982	22.907	+
Barranquilla, Granabastos	23.750	24.089	23.906	+
Bogotá, D. C., Corabastos	19.240	19.608	19.455	+
Bogotá, D. C., Plaza España	19.118	19.912	19.546	+
Bucaramanga, Centroabastos	21.991	22.685	22.338	=
Bucaramanga, Mercados del centro	23.530	24.167	23.848	=
Buenaventura (Valle del Cauca)	25.714	28.029	26.609	+
Cali, La Floresta	11.176	11.275	11.209	=
Cali, Santa Helena	18.922	19.412	19.085	=
Cali, Siloé	14.706	14.951	14.828	+
Cartagena, Bazaruto	22.786	23.177	22.884	=
Cartago (Valle del Cauca)	18.382	19.412	18.873	-
Cúcuta, Cenabastos	19.730	20.221	19.935	=
Cúcuta, La Nueva Sexta	19.608	20.221	19.894	-
Manizales (Caldas)	22.857	23.810	23.333	=

Cuadro 9. Mercados mayoristas. Precios de venta de productos procesados (continuación)
2017 (30 de septiembre al 6 de octubre)

Productos y mercados	Pesos por kilogramo			
	Mínimo	Máximo	Medio	Tendencia
Lomitos de atún en lata (continuación)				
Medellín, Central Mayorista de Antioquia	17.157	18.076	17.479	+
Medellín, Plaza Minorista José María Villa	18.750	18.995	18.873	=
Montería (Córdoba)	23.529	24.632	23.805	=
Neiva, Surabastos	19.240	21.814	20.221	+
Palmira (Valle del Cauca)	20.000	20.588	20.294	+
Pamplona (Norte de Santander)	18.995	19.608	19.199	+
Pasto, El Potrerillo	17.619	17.857	17.738	=
Pereira, Mercasa	18.725	19.686	19.206	+
Popayán (Cauca)	20.238	20.238	20.238	-
Santa Marta (Magdalena)	20.588	22.304	21.732	+
Sincelejo (Sucre)	19.547	19.547	19.547	=
Tuluá (Valle del Cauca)	18.640	19.203	18.962	=
Villavicencio, CAV	19.853	21.446	20.547	+
Manteca				
Armenia, Mercar	5.000	5.150	5.097	+
Bogotá, D. C., Corabastos	4.800	5.000	4.933	+
Bogotá, D. C., Plaza España	4.860	5.000	4.953	-
Buenaventura (Valle del Cauca)	4.190	4.550	4.413	=
Cartago (Valle del Cauca)	5.060	5.300	5.190	=
Cúcuta, Cenabastos	6.000	6.125	6.063	+
Cúcuta, La Nueva Sexta	6.000	6.250	6.125	=
Florencia (Caquetá)	4.400	4.400	4.400	-
Ibagué, Plaza La 21	4.350	4.530	4.443	=
Manizales (Caldas)	5.500	5.800	5.625	=
Neiva, Surabastos	4.400	4.600	4.525	+
Palmira (Valle del Cauca)	6.000	6.400	6.200	=
Pamplona (Norte de Santander)	5.833	6.500	6.111	+
Pereira, Mercasa	5.540	5.540	5.540	=
Popayán (Cauca)	4.400	4.420	4.407	=
Tuluá (Valle del Cauca)	5.670	5.700	5.685	=
Villavicencio, CAV	4.470	5.000	4.690	+
Margarina				
Arauca (Arauca)	8.800	8.800	8.800	=
Armenia, Mercar	12.850	13.020	12.907	=
Barranquilla, Barranquillita	11.583	12.000	11.729	+
Barranquilla, Granabastos	11.458	11.875	11.698	+
Bogotá, D. C., Corabastos	9.645	10.600	10.056	-
Bogotá, D. C., Plaza España	10.480	10.630	10.537	+
Bucaramanga, Centroabastos	12.200	12.200	12.200	=
Bucaramanga, Mercados del centro	12.000	12.140	12.047	=
Buenaventura (Valle del Cauca)	15.520	16.990	16.255	=
Cali, La Floresta	14.600	15.000	14.800	=
Cali, Siloé	14.900	15.100	15.000	+
Cartago (Valle del Cauca)	10.800	11.400	11.100	=
Ibagué, Plaza La 21	7.400	8.130	7.693	=
Manizales (Caldas)	11.000	11.700	11.500	=
Margarina (continuación)				
Medellín, Central Mayorista de Antioquia	12.200	13.000	12.688	=
Medellín, Plaza Minorista José María Villa	13.000	13.600	13.267	=
Neiva, Surabastos	7.400	8.100	7.650	-
Palmira (Valle del Cauca)	15.200	16.000	15.700	=
Pamplona (Norte de Santander)	7.600	7.600	7.600	-
Pereira, Mercasa	11.740	11.740	11.740	=
Popayán (Cauca)	16.500	16.700	16.600	+
Sincelejo (Sucre)	8.636	9.091	8.939	=
Tuluá (Valle del Cauca)	14.400	15.700	15.000	=
Mayonesa doy pack				
Arauca (Arauca)	23.333	23.333	23.333	=
Armenia, Mercar	20.250	20.417	20.306	-
Barranquilla, Barranquillita	11.333	11.444	11.399	-
Bucaramanga, Centroabastos	9.167	10.510	9.642	=
Bucaramanga, Mercados del centro	7.979	9.792	8.885	+
Buenaventura (Valle del Cauca)	15.792	18.475	17.253	=
Cali, La Floresta	17.500	18.000	17.806	=
Cali, Santa Helena	19.375	20.000	19.708	=
Cali, Siloé	20.000	20.833	20.417	=
Cartagena, Bazurto	18.750	19.167	19.028	-
Cartago (Valle del Cauca)	16.417	17.000	16.639	=
Ibagué, Plaza La 21	8.750	9.250	8.938	=
Manizales (Caldas)	16.250	16.667	16.458	=
Medellín, Central Mayorista de Antioquia	15.000	16.750	15.844	-
Palmira (Valle del Cauca)	19.000	19.000	19.000	-
Pasto, El Potrerillo	16.250	20.000	17.951	=
Popayán (Cauca)	17.292	20.208	18.688	-
Santa Marta (Magdalena)	11.458	13.500	12.240	-
Tuluá (Valle del Cauca)	16.667	18.313	17.358	=
Valledupar, Mercado Nuevo	20.000	22.500	20.972	=
Villavicencio, CAV	10.278	11.111	10.757	-
Mostaza doy pack				
Cartagena, Bazurto	17.500	18.333	17.917	=
Panela cuadrada blanca				
Barranquilla, Barranquillita	3.071	3.500	3.306	+
Barranquilla, Granabastos	3.600	3.800	3.675	-
Bucaramanga, Centroabastos	3.143	3.286	3.238	=
Bucaramanga, Mercados del centro	3.143	3.286	3.229	+
Cartagena, Bazurto	2.429	2.500	2.446	+
Charalá (Santander)	2.813	2.938	2.875	-
Güepsa (Santander)	2.933	2.933	2.933	=
Ibagué, Plaza La 21	2.750	2.917	2.826	-
Medellín, Central Mayorista de Antioquia	2.800	3.667	3.258	-

Cuadro 9. Mercados mayoristas. Precios de venta de productos procesados (continuación)
2017 (30 de septiembre al 6 de octubre)

Productos y mercados	Pesos por kilogramo			
	Mínimo	Máximo	Medio	Tendencia
Panela cuadrada blanca (continuación)				
Moniquirá (Boyacá)	2.575	2.575	2.575	-
San Gil (Santander)	2.750	2.800	2.775	=
Santana (Boyacá)	2.633	2.833	2.683	=
Sincelejo (Sucre)	3.000	3.100	3.070	=
Tunja, Complejo de Servicios del Sur	2.938	3.000	2.969	-
Valledupar, Mercado Nuevo	3.000	3.333	3.185	+
Vélez (Santander)	2.933	2.933	2.933	=
Panela cuadrada morena				
Bogotá, D. C., Corabastos	2.800	3.000	2.900	+
Bogotá, D. C., Paloquemao	2.800	2.900	2.833	-
Bogotá, D. C., Plaza España	2.800	2.900	2.833	-
Bogotá, D. C., Plaza Las Flores	2.750	3.200	2.950	-
Bucaramanga, Centroabastos	3.333	3.400	3.356	=
Bucaramanga, Mercados del centro	3.333	3.633	3.522	+
Caparrapí (Cundinamarca)	2.100	2.250	2.168	+
Charalá (Santander)	2.688	2.813	2.750	-
Cúcuta, Cenabastos	2.679	2.976	2.877	=
Cúcuta, La Nueva Sexta	2.778	2.976	2.877	+
Florencia (Caquetá)	3.233	3.233	3.233	=
Güepsa (Santander)	2.833	2.833	2.833	=
Moniquirá (Boyacá)	2.475	2.490	2.483	-
Neiva, Surabastos	3.200	3.300	3.225	+
Nocaima (Cundinamarca)	2.100	2.200	2.160	+
Pamplona (Norte de Santander)	2.726	2.793	2.759	-
Pasto, El Potrerillo	3.200	3.360	3.293	+
Popayán (Cauca)	2.917	3.000	2.972	-
San Gil (Santander)	2.700	2.750	2.725	=
Santa Marta (Magdalena)	3.000	3.733	3.350	+
Santana (Boyacá)	2.533	2.733	2.583	=
Tuluá (Valle del Cauca)	3.538	3.583	3.557	=
Vélez (Santander)	2.833	2.833	2.833	=
Villavicencio, CAV	2.800	3.300	3.120	-
Villeta (Cundinamarca)	1.900	2.100	2.005	-
Panela en pastilla				
Caparrapí (Cundinamarca)	2.188	2.250	2.203	-
Nocaima (Cundinamarca)	2.200	2.300	2.250	+
Villeta (Cundinamarca)	2.188	2.292	2.245	-
Panela redonda blanca				
Medellín, Central Mayorista de Antioquia	2.500	2.600	2.525	-
Panela redonda morena				
Armenia, Mercar	3.417	3.458	3.444	+
Buenaventura (Valle del Cauca)	1.958	2.167	2.097	-
Cali, La Floresta	3.875	4.000	3.958	=
Cali, Santa Helena	3.400	3.500	3.450	=
Cali, Siloé	4.000	4.042	4.014	=

Productos y mercados	Pesos por kilogramo			
	Mínimo	Máximo	Medio	Tendencia
Panela redonda morena (continuación)				
Caparrapí (Cundinamarca)	2.200	2.300	2.238	+
Cartago (Valle del Cauca)	3.500	3.542	3.510	=
Manizales (Caldas)	2.917	3.125	2.986	-
Medellín, Central Mayorista de Antioquia	2.708	2.833	2.760	-
Medellín, Plaza Minorista José María Villa	2.708	2.896	2.792	=
Montería (Córdoba)	2.800	2.900	2.850	-
Palmira (Valle del Cauca)	2.833	2.917	2.896	-
Pereira, Mercasa	3.542	3.575	3.558	=
Sincelejo (Sucre)	3.000	3.000	3.000	=
Sonsón (Antioquia)	3.125	3.333	3.177	-
Tuluá (Valle del Cauca)	3.375	3.458	3.417	=
Yolombó (Antioquia)	2.240	2.300	2.260	-
Pastas alimenticias				
Arauca (Arauca)	2.983	2.983	2.983	=
Armenia, Mercar	5.333	5.500	5.389	-
Barranquilla, Barranquillita	4.500	4.667	4.613	+
Barranquilla, Granabastos	4.533	4.758	4.661	=
Bogotá, D. C., Corabastos	4.833	5.333	5.042	+
Bogotá, D. C., Paloquemao	5.667	5.833	5.778	-
Bogotá, D. C., Plaza España	5.500	5.720	5.573	+
Bogotá, D. C., Plaza Las Flores	5.417	6.000	5.694	++
Bucaramanga, Centroabastos	4.160	4.200	4.173	-
Bucaramanga, Mercados del centro	4.080	4.240	4.160	-
Buenaventura (Valle del Cauca)	3.854	3.854	3.854	=
Cali, La Floresta	4.250	4.375	4.292	=
Cali, Santa Helena	4.833	5.000	4.944	+
Cali, Siloé	3.958	4.375	4.167	=
Cartagena, Bazaruto	3.667	3.833	3.708	=
Cartago (Valle del Cauca)	4.750	4.867	4.796	=
Cúcuta, Cenabastos	3.208	3.500	3.333	-
Cúcuta, La Nueva Sexta	3.333	3.417	3.361	+
Florencia (Caquetá)	2.500	2.517	2.508	+
Ibagué, Plaza La 21	5.667	5.792	5.723	=
Manizales (Caldas)	5.000	5.167	5.042	=
Medellín, Central Mayorista de Antioquia	5.333	5.500	5.417	=
Medellín, Plaza Minorista José María Villa	5.500	5.583	5.528	=
Montería (Córdoba)	3.520	3.680	3.600	=
Neiva, Surabastos	5.333	5.500	5.417	+
Palmira (Valle del Cauca)	5.600	6.000	5.700	+
Pamplona (Norte de Santander)	3.333	3.500	3.389	+
Pasto, El Potrerillo	4.667	5.000	4.833	=
Pereira, Mercasa	5.360	5.360	5.360	=
Popayán (Cauca)	4.600	4.667	4.644	+
Santa Marta (Magdalena)	3.600	3.680	3.660	=
Sincelejo (Sucre)	3.320	3.520	3.430	+

Cuadro 9. Mercados mayoristas. Precios de venta de productos procesados (continuación)
2017 (30 de septiembre al 6 de octubre)

Productos y mercados	Pesos por kilogramo			
	Mínimo	Máximo	Medio	Tendencia
Pastas alimenticias (continuación)				
Tuluá (Valle del Cauca)	4.917	5.167	5.067	=
Valledupar, Mercado Nuevo	2.720	2.880	2.773	=
Villavicencio, CAV	5.167	5.500	5.388	-
Sal yodada				
Arauca (Arauca)	967	967	967	=
Armenia, Mercar	916	924	919	=
Barranquilla, Barranquillita	752	832	790	-
Barranquilla, Granabastos	896	912	906	+
Bogotá, D. C., Corabastos	560	580	570	-
Bogotá, D. C., Paloquemao	640	660	647	=
Bogotá, D. C., Plaza España	825	860	842	+
Bucaramanga, Centroabastos	850	1.050	925	=
Bucaramanga, Mercados del centro	850	900	875	=
Buenaventura (Valle del Cauca)	696	728	713	=
Cali, La Floresta	880	920	904	=
Cali, Santa Helena	880	900	887	=
Cali, Siloé	960	1.000	979	+
Cartagena, Bazurto	480	480	480	-
Cartago (Valle del Cauca)	848	880	869	=
Cúcuta, Cenabastos	875	925	895	=
Cúcuta, La Nueva Sexta	875	900	892	=
Ibagué, Plaza La 21	872	928	906	=
Manizales (Caldas)	920	920	920	=
Medellín, Central Mayorista de Antioquia	896	920	910	+
Medellín, Plaza Minorista José María Villa	920	920	920	=
Montería (Córdoba)	880	920	900	=
Neiva, Surabastos	960	960	960	=
Palmira (Valle del Cauca)	840	880	858	+
Pamplona (Norte de Santander)	850	875	867	+
Pasto, El Potrerillo	762	833	802	=
Pereira, Mercasa	855	876	866	=
Popayán (Cauca)	992	1.008	997	=
Santa Marta (Magdalena)	800	896	834	-
Sincelejo (Sucre)	776	800	792	=
Tuluá (Valle del Cauca)	840	880	868	=
Tunja, Complejo de Servicios del Sur	600	600	600	=
Valledupar, Mercado Nuevo	800	800	800	=
Villavicencio, CAV	820	845	829	=
Salsa de tomate doy pack				
Arauca (Arauca)	10.000	10.000	10.000	=
Armenia, Mercar	16.750	17.073	16.858	=
Barranquilla, Barranquillita	11.097	11.472	11.281	-
Bucaramanga, Centroabastos	7.917	9.375	8.514	=
Bucaramanga, Mercados del centro	8.750	10.750	9.750	+++
Buenaventura (Valle del Cauca)	13.650	15.236	14.443	-
Cali, La Floresta	16.000	16.042	16.014	=
Salsa de tomate doy pack (continuación)				
Cali, Santa Helena	16.000	16.375	16.139	=
Cali, Siloé	13.958	14.375	14.167	=
Cartagena, Bazurto	15.417	15.625	15.521	=
Cartago (Valle del Cauca)	14.458	15.000	14.736	=
Ibagué, Plaza La 21	7.500	7.750	7.625	=
Manizales (Caldas)	14.375	15.000	14.688	=
Medellín, Central Mayorista de Antioquia	12.500	13.333	13.073	+
Medellín, Plaza Minorista José María Villa	12.917	13.958	13.542	=
Montería (Córdoba)	14.167	14.500	14.375	=
Palmira (Valle del Cauca)	18.000	18.250	18.188	-
Pasto, El Potrerillo	12.917	17.500	15.208	+
Popayán (Cauca)	12.948	15.417	14.172	-
Santa Marta (Magdalena)	11.458	11.500	11.472	+
Sincelejo (Sucre)	11.111	11.389	11.181	=
Tuluá (Valle del Cauca)	15.000	15.417	15.208	=
Valledupar, Mercado Nuevo	20.000	22.500	20.972	=
Villavicencio, CAV	10.139	10.861	10.632	-
Sardinias en lata				
Armenia, Mercar	8.039	8.431	8.180	-
Barranquilla, Barranquillita	7.176	7.206	7.192	+
Barranquilla, Granabastos	6.802	7.010	6.899	=
Bogotá, D. C., Corabastos	8.039	8.137	8.088	+
Bogotá, D. C., Plaza España	8.344	8.686	8.552	+
Buenaventura (Valle del Cauca)	6.716	7.176	6.999	-
Cali, La Floresta	7.765	7.765	7.765	=
Cali, Santa Helena	8.431	8.578	8.513	=
Cali, Siloé	7.108	7.206	7.157	=
Cartagena, Bazurto	6.716	6.765	6.752	+
Cartago (Valle del Cauca)	8.206	8.471	8.338	=
Cúcuta, Cenabastos	8.064	8.333	8.154	-
Cúcuta, La Nueva Sexta	8.088	8.088	8.088	=
Manizales (Caldas)	8.941	9.127	9.034	=
Medellín, Central Mayorista de Antioquia	6.373	6.569	6.471	=
Medellín, Plaza Minorista José María Villa	6.569	6.814	6.716	=
Montería (Córdoba)	7.059	7.157	7.083	+
Palmira (Valle del Cauca)	8.941	8.941	8.941	-
Pamplona (Norte de Santander)	8.039	8.235	8.121	-
Pasto, El Potrerillo	6.961	7.108	7.042	=
Pereira, Mercasa	8.431	8.576	8.504	=
Popayán (Cauca)	7.353	7.451	7.386	=
Santa Marta (Magdalena)	5.980	7.059	6.409	+
Sincelejo (Sucre)	6.765	6.985	6.871	=
Tuluá (Valle del Cauca)	8.436	8.578	8.525	=
Villavicencio, CAV	8.137	8.775	8.485	=

Cuadro 9. Mercados mayoristas. Precios de venta de productos procesados (conclusión)
2017 (30 de septiembre al 6 de octubre)

Productos y mercados	Pesos por kilogramo			Tendencia
	Mínimo	Máximo	Medio	
Sopa de pollo (caja)				
Bogotá, D. C., Corabastos	42.735	44.872	43.922	+
Bogotá, D. C., Paloquemao	39.886	41.311	40.836	-
Bogotá, D. C., Plaza España	42.308	42.735	42.593	+
Vinagre				
Barranquilla, Barranquillita	1.506	1.592	1.562	-
Barranquilla, Granabastos	1.483	1.500	1.490	=
Bucaramanga, Centroabastos	1.750	1.800	1.779	=

TENDENCIAS

---	-
Variación mayor al -20 %	Variación entre 0 % y -10 %
--	=
Variación entre -10 % y -20 %	Variación igual a 0 %

Productos y mercados	Pesos por kilogramo			Tendencia
	Mínimo	Máximo	Medio	
Vinagre (continuación)				
Bucaramanga, Mercados del centro	2.500	3.000	2.758	+
Cartagena, Bazurto	2.250	2.333	2.313	=
Cúcuta, Cenabastos	1.375	1.583	1.486	-
Cúcuta, La Nueva Sexta	1.500	1.667	1.583	-
Pamplona (Norte de Santander)	1.500	1.583	1.556	-
Santa Marta (Magdalena)	1.083	1.200	1.154	-
Sincelejo (Sucre)	2.083	2.375	2.233	=
Valledupar, Mercado Nuevo	1.083	1.167	1.111	=

+	+++
Variación entre 0 % y 10 %	Variación mayor al 20 %
++	n. d.
Variación entre 10 % y 20 %	No determinado

PRECIOS DE LA PANELA

Durante el mes de septiembre, en el municipio de Nocaima (Cundinamarca) se redujeron los precios mayoristas de la panela cuadrada morena y en pastilla. Según los comerciantes, se notó buena oferta de producto, pues las condiciones climáticas en la zona han beneficiado los cultivos; a lo anterior se sumó la salida que ha tenido hacia otras ciudades. En el caso de la panela morena, el kilo se vendió a \$2.079, 14,16% menos que en agosto.

De la misma forma, en Villeta (Cundinamarca) se redujo la cotización mayorista de la panela, pues las condiciones climáticas facilitaron la extracción de jugos y el acceso a los cultivos. Se envió a los mercados de la capital del país y a algunos municipios aledaños. En

Tabla 1. Precios por kilo de la panela cuadrada morena 2017 (mayo-septiembre)

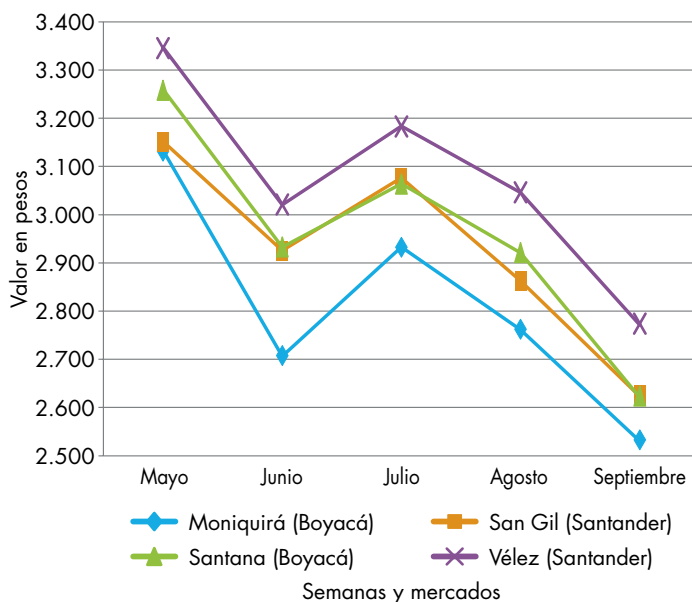
Mercados	2017				
	Mayo	Junio	Julio	Agosto	Septiembre
Caparrapí (Cundinamarca)	3.166	2.732	2.757	2.367	2.156
Charalá (Santander)	2.981	2.969	2.977	2.956	2.828
Güepsa (Santander)	3.458	3.058	3.163	3.033	2.758
Moniquirá (Boyacá)	3.132	2.707	2.932	2.762	2.532
Nocaima (Cundinamarca)	3.174	2.875	2.761	2.422	2.079
San Gil (Santander)	3.150	2.925	3.075	2.863	2.625
Santana (Boyacá)	3.258	2.933	3.063	2.921	2.623
Vélez (Santander)	3.346	3.021	3.183	3.046	2.773
Villeta (Cundinamarca)	3.138	2.790	2.749	2.429	2.109

Fuente: Sipsa-DANE. Cálculos: DANE.



Fuente: DANE.

Gráfico 8. Comportamiento del precio de la panela cuadrada morena 2017 (mayo-septiembre)



Fuente: DANE, Sipsa.

el caso de la panela en pastilla, la caída del precio superó el 13%, ofreciéndose el kilo a \$2.368.

Por su parte, en Santana (Boyacá) descendió el precio de la panela cuadrada, tanto blanca como morena. Se registró estabilidad tanto en la oferta como en la demanda y el descenso obedeció a las reducciones que se registraron en otros mercados de la región, donde está saliendo la producción de caña. Arribaron comerciantes desde Moniquirá, Santana (Boyacá), Vélez, Güepsa, San Gil (Santander) y la capital del país, mientras que la panela ingresó desde Vélez, Güepsa, Barbosa (Santander), Santana, San José de Pare, Chitaraque y Togüí (Boyacá). El kilo de panela blanca se vendió a \$2.723; 9,86% menos que en agosto.

Tabla 2. Precios por kilo de la panela cuadrada blanca 2017 (mayo-septiembre)

Mercados	2017				
	Mayo	Junio	Julio	Agosto	Septiembre
Charalá (Santander)	3.125	3.125	3.102	3.044	2.945
Güepsa (Santander)	3.658	3.258	3.303	3.133	2.858
Moniquirá (Boyacá)	3.313	2.900	3.075	2.855	2.625
San Gil (Santander)	3.250	2.981	3.165	2.963	2.675
Santana (Boyacá)	3.458	3.133	3.203	3.021	2.723
Vélez (Santander)	3.546	3.221	3.323	3.146	2.873

Fuente: Sipsa-DANE. Cálculos: DANE.

Asimismo, en San Gil (Santander) cayeron los precios de las panelas cuadradas blanca y morena. Ingresaron productores desde los municipios de Mogotes, Ocamonte, Valle de San José y San Gil (Santander), a lo que se sumaron los menores precios que se registran en la región. El kilo de panela cuadrada morena se cotizó a \$2.625; 8,31% menos que en el mes de agosto.

Tabla 3. Precios por kilo de la panela redonda morena 2017 (mayo-septiembre)

Mercados	2017				
	Mayo	Junio	Julio	Agosto	Septiembre
Caparrapí (Cundinamarca)	2.869	2.621	2.570	2.150	2.076
Yolombó (Antioquia)	2.805	2.794	2.792	2.441	2.527

Fuente: Sipsa-DANE. Cálculos: DANE.

También bajaron los precios en Güepsa (Santander) para el caso de la panela cuadrada blanca y morena. A este mercado llegaron productores procedentes de Güepsa y Vélez (Santander) y comerciantes de Santa-



Fuente: DANE.

Tabla 4. Precios por kilo de la panela en pastilla 2017 (mayo-septiembre)

Mercados	2017				
	Mayo	Junio	Julio	Agosto	Septiembre
Caparrapí (Cundinamarca)	3.287	2.852	2.829	2.492	2.211
Nocaima (Cundinamarca)	3.366	3.093	2.908	2.581	2.204
Villeta (Cundinamarca)	3.436	3.127	3.119	2.734	2.368

Fuente: Sipsa-DANE. Cálculos: DANE.

na (Boyacá), Vélez, Güepsa y Barbosa (Santander), quienes no pagaron precios más altos, pues aún cuentan con panela represada en sus bodegas. El precio por kilogramo de panela cuadrada blanca fue de \$2.858, lo que representó una reducción del 8,78% frente al registrado en el mes de agosto.

Por último, en Moniquirá (Boyacá) la cotización mayorista de la panela cuadrada presentó una reducción a lo largo de este mes ante la buena oferta de este producto. Participaron comerciantes procedentes de Tunja, Duitama, Moniquirá y Santana (Boyacá), mientras el producto ingresó desde Togüí, Moniquirá y San José de Pare, en Boyacá. Para la panela morena, la reducción fue del 8,33%, vendiéndose el kilo a \$2.532.

PRECIOS DE VENTA DEL ARROZ Y SUBPRODUCTOS

Precios de venta del arroz y subproductos en molino durante septiembre

Arroz paddy

Para este mes se observó estabilidad en los precios del arroz paddy verde, pues esta vez las reducciones tan solo se presentaron en seis de los veintiséis municipios visitados. Incluso, se presentó un incremento en los precios en el municipio de Yopal, en Casanare.

Cabe destacar que el descenso en los precios se registró en aquellos molinos ubicados en las capitales de los diferentes departamentos visitados, como Barranquilla (Atlántico), Montería (Córdoba), Valledupar (Cesar), Bucaramanga (Santander), Cúcuta (Norte de Santander) y Villavicencio (Meta).

En Valledupar los comerciantes afirmaron que contaron con un mayor nivel de oferta gracias a que aumentó la producción local, específicamente en los corregimientos de Badillo, Río Seco y Guacoche. Cabe destacar que este es el tercer mes consecutivo en el cual se reporta una caída en el precio en esta ciudad.

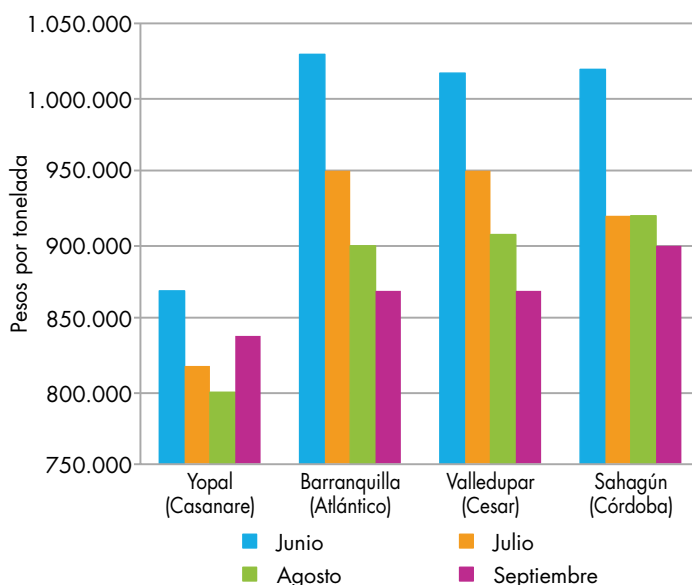
Lo mismo ocurrió en las ciudades de Barranquilla, Montería, Cúcuta y Bucaramanga, donde también desde el mes de julio los precios han descendido, aunque para este periodo las variaciones fueron más bajas. En la capital de Córdoba, por ejemplo, las fuentes informaron que se presentó un mayor volumen de ingreso a los molinos proveniente de la región conocida como La Mojana, en Sucre y Bolívar. Lo anterior conllevó que la tonelada de arroz paddy se comercializara a un precio promedio de \$870.000; un 3% menos, respecto al mes anterior.



En Bucaramanga el precio siguió bajando y para este mes la tonelada se negoció a \$826.000, indicando así una reducción cercana al 5%. Esta variación se dio como resultado del incremento en la oferta, pues se contó con la salida de algunas cosechas en el sur de Cesar, Santander, Norte de Santander y Arauca. Asimismo, como resultado de este mayor nivel de abastecimiento y de los altos inventarios, la ciudad de Cúcuta reportó un descenso del 4% en el precio.

Por otro lado, aunque en Yopal también se presentó un buen nivel de oferta, el precio del arroz paddy subió un 5% debido a un ajuste en el mismo, ya que allí algunos comerciantes recibieron el incentivo al almacenamiento que otorga el Ministerio de Agricultura y Desarrollo Rural. El precio por tonelada pasó de \$800.000 a \$832.000.

Gráfico 9. Precio del arroz paddy 2017 (junio-septiembre)



Fuente: DANE, Sipsa.

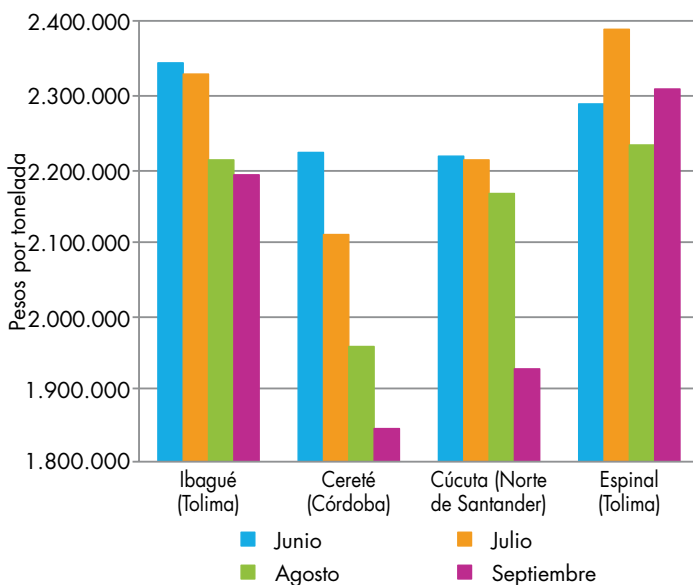
Arroz blanco

Al igual que el mes anterior, en septiembre los precios del arroz blanco en bulto mostraron una tendencia a la baja en la mayoría de los mercados donde se comercializó el producto. Dado lo anterior, de los veintitrés municipios que reportaron información de precios de este subproducto, solo tres de ellos lo mantuvieron, en dos hubo un alza y en los otros dieciocho se registró un descenso. Los únicos incrementos en los precios se registraron en los mercados de Acacías (Meta) y Espinal (Tolima), situación que obedeció al buen volumen de ventas.

Se destacan las variaciones registradas en los municipios de Aguazul (Casanare), Campoalegre (Huila), Purificación (Tolima), San Martín, Villavicencio (Meta), Bucaramanga (Santander), Cúcuta (Norte de Santander) y Montería (Córdoba), pues allí el precio se redujo más de un 9%, en promedio, respecto al mes anterior.

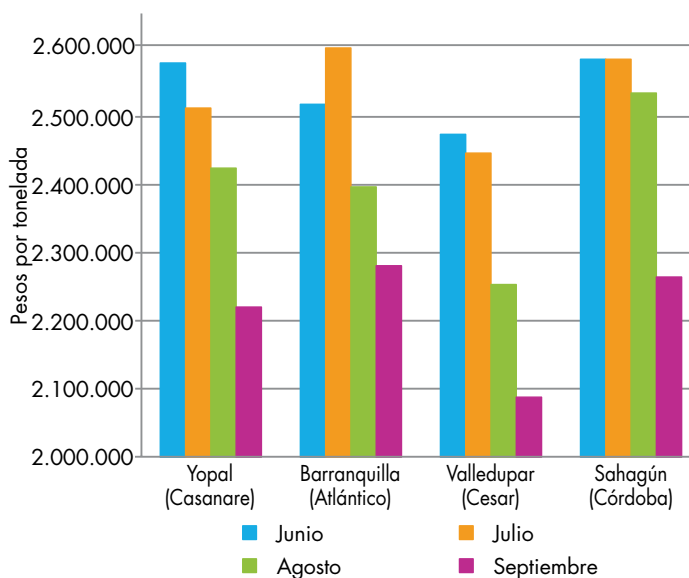
En Purificación, por ejemplo, se registró la mayor reducción en el precio y esta situación, según los comerciantes, se debió al amplio nivel de oferta con el que contaron, razón por la cual se vieron motivados a bajarlos y así darle una mayor rotación al producto. A esto se sumó una menor demanda desde Antioquia, Valle del Cauca, el Eje Cafetero y la capital del país. El precio

Gráfico 10. Precio del arroz blanco en bulto 2017 (junio-septiembre)



Fuente: DANE, Sipsa.

Gráfico 11. Precio del arroz blanco empacado 2017 (junio-septiembre)



Fuente: DANE, Sipsa.

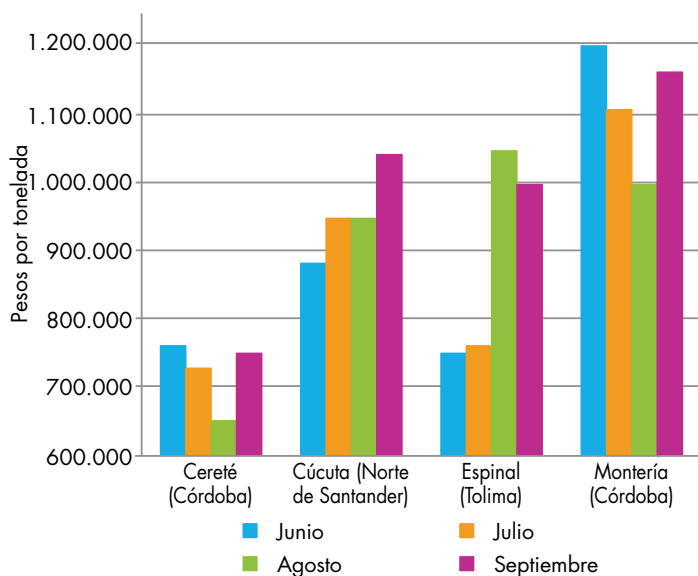
por tonelada pasó de \$2.200.000 a \$1.900.000, lo que indicó una reducción cercana al 14%.

Asimismo, para este mes se presentó un comportamiento inusual en las cotizaciones del arroz blanco empacado, ya que estas regularmente muestran una tendencia estable, pero durante septiembre reportaron un descenso en todos los municipios visitados. Esta situación obedeció a la buena oferta, pues se presentó la salida de cosechas. A nivel general, el precio de este subproducto bajó más de 9% respecto al mes anterior. En Purificación, por ejemplo, se registró una reducción cercana al 15% y la tonelada se transó a \$2.232.000.

Asimismo, en Sahagún, la tonelada se ofreció a \$2.040.000, indicando una reducción cercana al 9%; esta situación se dio como resultado de la buena oferta y la baja rotación del producto. Cabe resaltar que por tercer mes consecutivo en este municipio baja el precio del arroz blanco empacado.

Harina de arroz y arroz cristal

Por segundo mes consecutivo bajaron los precios de la harina de arroz en diecisiete de los veintisiete mercados donde se comercializó el producto y solo en dos se presentó un incremento: Montería y San Martín (Meta).

Gráfico 12. Precio del arroz cristal 2017 (junio-septiembre)

Fuente: DANE, Sipsa.

Las mayores reducciones en las cotizaciones se registraron en Rivera (Huila), Acacías, Villavicencio (Meta), Aguazul, Yopal (Casanare), Cereté y Planeta Rica (Córdoba), donde el descenso fue superior al 15% respecto al mes anterior. En Cereté y Planeta Rica, por ejemplo, la caída fue superior al 20% y allí los comerciantes encuestados manifestaron que esta situación se debió a la menor demanda del producto, lo que generó un incremento en los inventarios y los motivó a reducir el precio con el fin de darle una mayor rotación. Asimismo, en el municipio de Cereté la tonelada se comercializó a \$390.000, siendo este el precio más bajo durante el mes de septiembre.

Los precios también descendieron en Ibagué, Lérica, Espinal, Purificación, Venadillo (Tolima), Granada (Meta), San Bernardo del Viento (Córdoba), San Marcos (Sucre) y Bucaramanga. En la capital de Santander, por ejemplo, se registró una reducción del 10% respecto al mes anterior y el precio de venta por tonelada fue de \$533.333; allí los comerciantes aseguraron que el aumento de cosechas y de trillas ocasionó un incremento en los volúmenes de inventarios, lo que conllevó a la reducción en la cotización.

En el caso de los precios del arroz cristal, durante septiembre este producto se comercializó en diecinueve municipios —cuatro más que durante el mes anterior—, lo que indica que hubo una mayor oferta de este subproducto. De estos mercados, ocho reportaron estabilidad, mientras que en cuatro se registró una tendencia al alza y en tres se observó un descenso.

Las alzas se presentaron en Cúcuta (Norte de Santander), Venadillo (Tolima), Cereté y Montería (Córdoba); allí las fuentes aseguraron que a lo largo del mes se presentó buena demanda y se contó con producto de buena calidad, que está siendo clasificado y utilizado para comercializarse como empaquetado.

Por otro lado, los precios disminuyeron en Acacías (Meta), Espinal (Tolima) y San Bernardo del Viento (Córdoba); esta tendencia fue resultado de la baja rotación, pues actualmente hay una amplia oferta del producto. En Acacías la tonelada se negoció a \$1.200.000.

Cuadro 10. Precios de venta del arroz y subproductos en molino 2017 (septiembre)

Productos y mercados	Pesos por kilogramo			
	Mínimo	Máximo	Medio	Tendencia
Arroz blanco empacado				
Aguazul (Casanare)	2.200.000	2.240.000	2.220.000	xx
Alvarado (Tolima)	2.280.000	2.280.000	2.280.000	x
Bucaramanga (Santander)	2.060.000	2.120.000	2.086.667	xx
Campoalegre (Huila)	2.216.000	2.320.000	2.268.000	xx
Cúcuta (Norte de Santander)	2.150.000	2.241.000	2.210.333	xx
Espinal (Tolima)	2.160.000	2.784.000	2.328.000	xx
Ibagué (Tolima)	2.160.000	2.240.000	2.208.000	xx
Lérida (Tolima)	2.208.000	2.208.000	2.208.000	xx
Neiva (Huila)	2.216.000	2.296.000	2.256.000	xxx
Purificación (Tolima)	2.232.000	2.232.000	2.232.000	xxx
Rivera (Huila)	2.223.000	2.223.000	2.223.000	xx
Sahagún (Córdoba)	2.040.000	2.040.000	2.040.000	xx
San Martín (Meta)	2.208.000	2.208.000	2.208.000	xx
Venadillo (Tolima)	2.200.000	2.240.000	2.220.000	xx
Villanueva (Casanare)	2.320.000	2.320.000	2.320.000	x
Villavicencio (Meta)	2.160.000	2.296.000	2.228.000	xx
Yopal (Casanare)	2.160.000	2.314.000	2.228.750	x
Arroz blanco en bulto				
Acacías (Meta)	2.010.000	2.010.000	2.010.000	o
Aguazul (Casanare)	1.880.000	2.300.000	2.036.667	xx
Alvarado (Tolima)	2.400.000	2.400.000	2.400.000	x
Barranquilla (Atlántico)	1.873.000	1.911.000	1.892.000	x
Bucaramanga (Santander)	1.800.000	1.920.000	1.873.333	xx
Campoalegre (Huila)	2.300.000	2.300.000	2.300.000	xx
Cereté (Córdoba)	1.844.000	1.844.000	1.844.000	x
Cúcuta (Norte de Santander)	1.900.000	2.000.000	1.930.000	xx
Espinal (Tolima)	2.040.000	2.784.000	2.308.000	o
Ibagué (Tolima)	2.000.000	2.540.000	2.193.333	=
Magangué (Bolívar)	1.778.000	1.844.000	1.808.800	x
Montería (Córdoba)	1.778.000	1.867.000	1.822.500	xx
Neiva (Huila)	2.000.000	2.000.000	2.000.000	x
Purificación (Tolima)	1.900.000	1.900.000	1.900.000	xxx
Sahagún (Córdoba)	1.933.000	1.933.000	1.933.000	x
San Bernardo del Viento (Córdoba)	2.000.000	2.000.000	2.000.000	=
San Marcos (Sucre)	1.778.000	2.000.000	1.889.000	x
San Martín (Meta)	1.900.000	1.900.000	1.900.000	xx
Valledupar (Cesar)	1.720.000	1.955.000	1.825.000	x
Venadillo (Tolima)	1.880.000	1.880.000	1.880.000	=
Villavicencio (Meta)	1.640.000	2.060.000	1.800.000	xx
Yopal (Casanare)	1.960.000	2.000.000	1.986.667	x
Arroz cristal				
Acacías (Meta)	1.200.000	1.200.000	1.200.000	x

Productos y mercados	Pesos por kilogramo			
	Mínimo	Máximo	Medio	Tendencia
Arroz cristal (continuación)				
Aguazul (Casanare)	1.000.000	1.000.000	1.000.000	n.d.
Barranquilla (Atlántico)	950.000	1.200.000	1.075.000	=
Bucaramanga (Santander)	900.000	1.100.000	966.667	=
Campoalegre (Huila)	700.000	700.000	700.000	=
Cereté (Córdoba)	750.000	750.000	750.000	ooo
Cúcuta (Norte de Santander)	800.000	1.280.000	1.040.000	oo
Espinal (Tolima)	1.000.000	1.000.000	1.000.000	x
Ibagué (Tolima)	1.100.000	1.100.000	1.100.000	=
Magangué (Bolívar)	900.000	1.200.000	1.020.000	n.d.
Montería (Córdoba)	1.100.000	1.222.000	1.161.000	ooo
Neiva (Huila)	700.000	700.000	700.000	=
Planeta Rica (Córdoba)	1.200.000	1.200.000	1.200.000	n.d.
Rivera (Huila)	650.000	650.000	650.000	=
San Bernardo del Viento (Córdoba)	740.000	740.000	740.000	xx
San Marcos (Sucre)	1.000.000	1.300.000	1.150.000	n.d.
Venadillo (Tolima)	1.050.000	1.050.000	1.050.000	ooo
Villavicencio (Meta)	1.000.000	1.500.000	1.200.000	=
Yopal (Casanare)	1.000.000	1.140.000	1.070.000	=
Arroz granza				
Acacías (Meta)	750.000	750.000	750.000	ooo
Aguazul (Casanare)	600.000	725.000	665.667	xxx
Alvarado (Tolima)	700.000	700.000	700.000	=
Barranquilla (Atlántico)	650.000	800.000	725.000	=
Campoalegre (Huila)	1.200.000	1.200.000	1.200.000	=
Cereté (Córdoba)	600.000	600.000	600.000	ooo
Cúcuta (Norte de Santander)	651.000	800.000	770.200	=
Espinal (Tolima)	672.000	739.000	711.500	o
Ibagué (Tolima)	651.000	739.000	683.750	=
Lérida (Tolima)	735.000	735.000	735.000	=
Magangué (Bolívar)	540.000	650.000	608.000	ooo
Montería (Córdoba)	656.000	656.000	656.000	x
Neiva (Huila)	820.000	820.000	820.000	=
Planeta Rica (Córdoba)	667.000	667.000	667.000	=
Purificación (Tolima)	719.000	719.000	719.000	ooo
San Marcos (Sucre)	484.000	650.000	567.000	oo
San Martín (Meta)	600.000	600.000	600.000	x
Valledupar (Cesar)	450.000	600.000	523.333	x
Venadillo (Tolima)	630.000	683.000	658.333	=
Villavicencio (Meta)	550.000	700.000	633.333	ooo
Yopal (Casanare)	600.000	850.000	707.333	oo
Arroz paddy verde				
Acacías (Meta)	744.000	744.000	744.000	=
Aguazul (Casanare)	800.000	800.000	800.000	=
Alvarado (Tolima)	960.000	960.000	960.000	=

BOLETÍN SEMANAL PRECIOS MAYORISTAS

Cuadro 10. Precios de venta del arroz y subproductos en molino (conclusión)
2017 (septiembre)

Productos y mercados	Pesos por kilogramo			Tendencia
	Mínimo	Máximo	Medio	
Arroz paddy verde (continuación)				
Barranquilla (Atlántico)	860.000	880.000	870.000	x
Bucaramanga (Santander)	800.000	840.000	826.667	x
Campoalegre (Huila)	952.000	952.000	952.000	=
Cereté (Córdoba)	900.000	900.000	900.000	=
Cúcuta (Norte de Santander)	800.000	864.000	825.333	x
Espinal (Tolima)	960.000	960.000	960.000	=
Granada (Meta)	800.000	800.000	800.000	=
Ibagué (Tolima)	944.000	1.032.000	978.000	=
Lérida (Tolima)	960.000	960.000	960.000	=
Magangué (Bolívar)	850.000	850.000	850.000	=
Montería (Córdoba)	870.000	870.000	870.000	x
Neiva (Huila)	952.000	952.000	952.000	=
Planeta Rica (Córdoba)	900.000	900.000	900.000	=
Purificación (Tolima)	960.000	960.000	960.000	=
Rivera (Huila)	952.000	952.000	952.000	=
Sahagún (Córdoba)	880.000	920.000	900.000	=
San Marcos (Sucre)	850.000	850.000	850.000	=
San Martín (Meta)	760.000	800.000	780.000	=
Valledupar (Cesar)	850.000	900.000	870.000	x
Venadillo (Tolima)	960.000	960.000	960.000	=
Villanueva (Casanare)	800.000	800.000	800.000	=
Villavicencio (Meta)	760.000	816.000	797.333	x
Yopal (Casanare)	760.000	992.000	838.000	o
Harina de arroz				
Acacías (Meta)	450.000	490.000	470.000	xxx
Aguazul (Casanare)	415.000	578.000	516.667	xxx

TENDENCIAS

xxx	x
Variación menor al -12 %	Variación entre -3 % y -7 %
xx	=
Variación entre -7 % y -12 %	Variación igual a -3 % y 3%

Productos y mercados	Pesos por kilogramo			Tendencia
	Mínimo	Máximo	Medio	
Harina de arroz (continuación)				
Alvarado (Tolima)	580.000	580.000	580.000	=
Barranquilla (Atlántico)	510.000	550.000	530.000	=
Bucaramanga (Santander)	520.000	560.000	533.333	xx
Campoalegre (Huila)	600.000	700.000	650.000	=
Cereté (Córdoba)	390.000	390.000	390.000	xxx
Cúcuta (Norte de Santander)	485.000	575.000	543.833	=
Espinal (Tolima)	525.000	578.000	552.200	x
Granada (Meta)	525.000	525.000	525.000	x
Ibagué (Tolima)	560.000	635.000	588.250	x
Lérida (Tolima)	567.000	567.000	567.000	xx
Magangué (Bolívar)	380.000	400.000	396.000	x
Montería (Córdoba)	530.000	650.000	590.000	oo
Neiva (Huila)	750.000	820.000	785.000	=
Planeta Rica (Córdoba)	450.000	450.000	450.000	xxx
Purificación (Tolima)	594.000	594.000	594.000	xx
Rivera (Huila)	500.000	500.000	500.000	xxx
Sahagún (Córdoba)	500.000	525.000	512.500	=
San Bernardo del Viento (Córdoba)	450.000	625.000	525.000	x
San Marcos (Sucre)	300.000	500.000	400.000	xx
San Martín (Meta)	600.000	600.000	600.000	ooo
Valledupar (Cesar)	400.000	500.000	433.333	=
Venadillo (Tolima)	525.000	536.000	528.667	xx
Villanueva (Casanare)	500.000	500.000	500.000	=
Villavicencio (Meta)	420.000	788.000	527.250	xxx
Yopal (Casanare)	473.000	530.000	507.000	xxx

o	ooo
Variación entre 3 % y 7 %	Variación mayor al 12 %
oo	n. d.
Variación entre 7 % y 12 %	No determinado

SIPSA app



@DANE_Colombia



/DANEColombia



/DANEColombia

