

BOLETÍN SEMANAL PRECIOS MAYORISTAS

DANE
INFORMACIÓN PARA TODOS



COMPORTAMIENTO DE LOS PRECIOS

Subieron los precios de las verduras y las frutas

El Departamento Administrativo Nacional de Estadística (DANE), por medio del Sistema de Información de Precios y Abastecimiento del Sector Agropecuario (Sipsa) comunicó que durante la semana del 29 de agosto al 4 de septiembre de 2020 se incrementaron las cotizaciones de las verduras y las frutas, mientras que se redujeron los precios de los tubérculos.

En el caso de las verduras se destacó el aumento de los precios de la habichuela, el tomate chonto, el pimentón, el frijón verde cargamanto, el chócolo mazorca, el pepino cohombro, el brócoli y la cebolla junca. Se registró una menor oferta de habichuela desde Cundinamarca, Antioquia, Norte de Santander y Santander. De la misma forma, se presentó una menor oferta de tomate chonto desde Antioquia, Boyacá y Valle del Cauca, donde están terminando las cosechas.

Igualmente, subieron las cotizaciones de las frutas, especialmente del aguacate papelillo, el limón Tahití, la mora de Castilla, la fresa, la mandarina Arrayana y el mango Tommy. El alza del precio mayorista del aguacate papelillo obedeció al bajo nivel productivo por el que están pasando los cultivos establecidos en Quindío, Caldas, Valle del Cauca, Tolima y Meta. También aumentó la cotización del limón Tahití ante la menor oferta desde Tolima, Santander, Caldas, Antioquia y Nariño.

En cambio, cayeron los precios mayoristas de los tubérculos, debido al comportamiento de las papas capira, única, parda pastusa y suprema, el plátano hartón verde, el ñame espinoso y la yuca llanera. En el caso de la papa capira hubo mayor disponibilidad de producto de primera calidad desde Nariño, Antioquia y Cundinamarca y en el caso de la variedad única llegó una mayor cantidad desde Nariño, Cundinamarca y Boyacá.

CONTENIDO

Comportamiento de los precios	1
Informe de contexto	2
Indicador de abastecimiento	4
Lo que más sube y lo que más baja	7
Verduras y hortalizas	8
Frutas frescas	20
Tubérculos, raíces y plátanos	34
Granos, cárnicos y procesados	40
Precios de la panela.....	69
Precios del arroz	71



El futuro
es de todos

Gobierno
de Colombia

SIPSA Sistema de Información de Precios y
Abastecimiento del Sector Agropecuario

INFORME DE CONTEXTO

Granadilla huilense es la que más se consume en el país

La granadilla es una fruta perteneciente a la familia de las pasifloras y su cultivo ha tenido auge en los últimos años. Es originaria de los Andes y se cultiva en Colombia, Ecuador, Costa Rica, Perú y Bolivia, entre otros países, y es muy apetecida en otros lugares como Países Bajos, Francia y Canadá.

Su producción se concentra en Huila (60% del total nacional) seguido de Antioquia, Cundinamarca y Nariño, por tanto la granadilla huilense es la que más ingresa a los mercados.

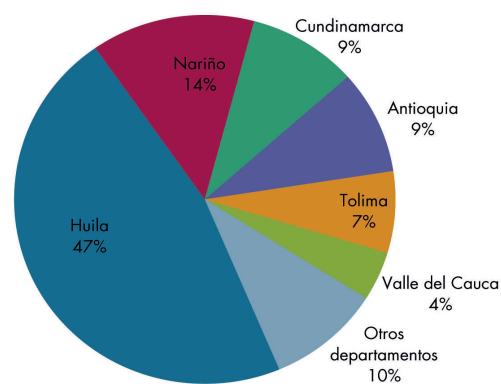
De esta forma, en el abastecimiento nacional Huila encabeza la lista de los departamentos proveedores (46,69% del total), seguido de Nariño, Cundinamarca, Antioquia, Tolima y Valle del Cauca. En el caso de la granadilla huilense se destaca la procedente de Pitalito, Santa María, La Argentina, Algeciras, Rivera, Garzón, Aipe, Suaza, Neiva y Colombia.

En Nariño se tiene fruta especialmente de Guaitarilla y en Cundinamarca se obtiene de Cabrera, San Bernardo, Fusagasugá, Granada y Silvania. En Antioquia se destacan los municipios de Sonsón, Urrao y La Unión como los principales proveedores.



Fuente: <https://diariodelhuila.com/>

Gráfico 1. Departamentos abastecedores de granadilla.



Fuente: DANE-SIPSA. Cálculos: SIPSA

Dada la concentración de la producción de la fruta, el abastecimiento a los mercados mayoristas del país se da desde unas pocas zonas. De esta forma, a Bogotá, por ejemplo, el 58,75% de la granadilla que ingresa lo hace de Huila, el 15,36% de Nariño, el 12,20% de Cundinamarca, el 10,30% de Tolima y el restante porcentaje del Valle del Cauca y Boyacá, entre otros.

A nivel municipal, se destacan como los principales proveedores a la capital de la República, Pitalito (Huila), Guaitarilla (Nariño), Anzoátegui (Tolima), La Argentina y Santa María (Huila), en ese orden.

A Cali, por ejemplo, el 54,95% de la granadilla llega desde Valle del Cauca, específicamente de La Unión.

También se cuenta con fruta nariñense, oriunda de La Unión, San Pedro de Cartago y Samaniego, así como de Pitalito (Huila). En Pereira el principal proveedor es Anserma (Caldas) y se complementa con fruta de Nariño y Huila.

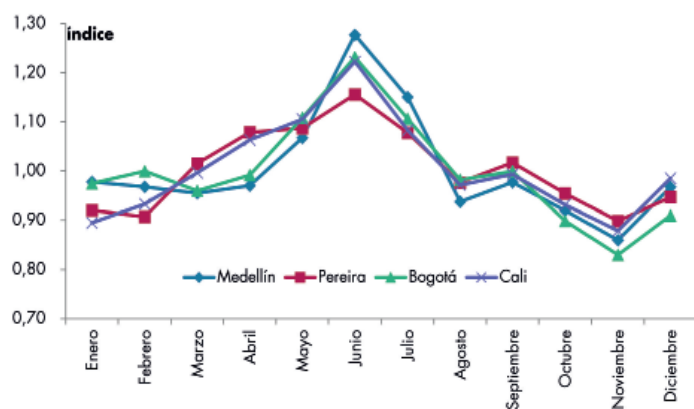
Por otra parte, en Medellín, el 55,91% del abastecimiento proviene de algunos municipios antioqueños como Sonsón, Urrao y La Unión y también se cuenta con la fruta procedente de Santa María (Huila).

En Bucaramanga el principal proveedor es Pitalito, en Huila, aunque también ingresa la fruta, en menor medida, desde Málaga (Santander), Pamplona y Silos (Norte de Santander).

Al analizar el comportamiento histórico de los precios mayoristas se encuentra un patrón estacional muy marcado, con un periodo de cosecha en el segundo semestre del año cuando salen las cosechas. Las mayores variaciones en los precios se dan en el mes de junio, para caer fuertemente hasta noviembre (cuando vuelven a subir).

Este patrón coincide en las ciudades de Bogotá, Medellín, Cali y Pereira, por lo que es de esperarse que en estas regiones los precios tengan un comportamiento similar mes a mes en todos los mercados.

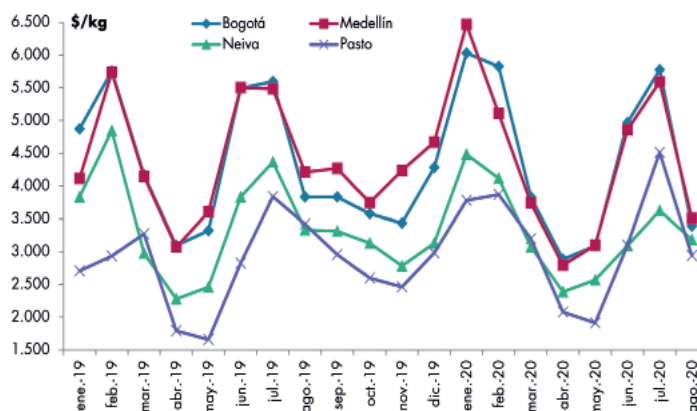
Gráfico 2. Patrón estacional de los precios de la granadilla.



Fuente: DANE-SIPSA. Cálculos: SIPSA

Lo anterior se corrobora al observar el comportamiento de los precios mensuales en Bogotá, Neiva, Medellín y Pasto. En estas cuatro ciudades las cotizaciones mayoristas siguen el mismo comportamiento y si en una suben o bajan en las demás sucede lo mismo.

Gráfico 3. Comportamiento de los precios de la granadilla Enero de 2019 a agosto de 2020



Fuente: DANE-SIPSA. Cálculos: SIPSA

Lo que difiere es el valor de venta por kilo en cada ciudad, destacándose que los precios por kilo más bajos se encuentran en Pasto y Neiva y que coinciden a los mercados más cercanos a las principales zonas productoras del país que se vieron anteriormente.

Lo anterior obedece a que los costos asociados al transporte son más bajos entre los cultivos y los mercados y a que en muchas ocasiones, la oferta es mayor. Por ejemplo, al comparar los precios de estas dos ciudades con los de Bogotá, se encuentra que para el periodo de estudio, los de Neiva están 22% y los de Pasto 32%, en promedio, por debajo.

Igual pasa si se les compara con los de Medellín: los de Neiva están 23% por debajo y los de Pasto 33%, en promedio.

En general se puede afirmar que los principales departamentos productores de granadilla son Huila, Nariño, Cundinamarca y Antioquia. Además que los precios siguen un patrón estacional marcado con las principales alzas en el mes de junio y que estos son más bajos en los mercados más cercanos a las zonas productoras, como lo son los de Pasto y Neiva.

INDICADOR DE ABASTECIMIENTO DE ALIMENTOS

Se incrementa el abastecimiento de procesados

El abastecimiento en los mercados mayoristas que cubre el SIPSA para las semanas del 20 al 26 de agosto y del 27 de agosto al 2 de septiembre aumentó en 2,41%.

La categoría otros grupos en la que se encuentran las carnes, los procesados, los granos, los cereales, los lácteos, los huevos y los pescados incrementó su abastecimiento en 13,18%; los tubérculos, raíces y plátanos en 0,72% y las verduras y hortalizas en 0,07%. Mientras que las frutas frescas redujeron su oferta en 1,28%.

Entre los mercados mayoristas que registraron un incremento en su oferta de alimentos se encuentran el mercado de Mercasa en Pereira que aumentó su aprovisionamiento en 21,86% por la categoría de los otros grupos que registraron un incremento del 47,16%, a raíz del mayor ingreso de maíces amarillo y blanco, sal yodada, frijoles, lentejas, panela y azúcar. En Medellín, el aprovisionamiento de alimentos mejoró en 15,49% por los alimentos procesados que registraron un alza del 56,03%, como consecuencia de la buena entrada de arroz, maíces amarillo y blanco, panela, azúcar, aceites, gaseosas, maltas y sal yodada.

En el caso del Nuevo Mercado en Sincelejo aumentó el aprovisionamiento en 15,17% por la categoría otros grupos que registraron un ascenso en sus inventarios del 58,90%, debido a los mayores volúmenes de azúcar, arroz, sal yodada, pastas alimenticias y aceites. En cuanto a Surabastos en Neiva, la cantidad



Fuente: <https://www.flickr.com/>

de alimentos se incrementó en 12,40% por los procesados que presentaron un alza del 63,87%, como resultado de los mayores volúmenes de maíces amarillo y blanco, harinas y sal yodada.

Por el lado de Barranquillita y Granabastos en Barranquilla, aumentó el acopio en 11,60% por la categoría otros grupos que reportó un incremento del 28,21%, principalmente por alimentos como arroz, gaseosas, maltas, azúcar y aceites. En Manizales, en Centro Galerías, la oferta de alimentos creció en 6,68%, por la categoría otros grupos que mejoró su abastecimiento en un 23,20%, por productos como la carne de cerdo y res, la panela, el arroz, los quesos, las cuajadas y la leche pasteurizada UHT.

En el Potrerillo en Pasto, el abastecimiento aumentó un 5,82% por los tubérculos, raíces y plátanos que registraron una variación positiva de 12,32%, ante un mayor ingreso de papas capira, criolla, única, Morasurco y parda pastusa, yuca y ulluco. Respecto a Bazarro en Cartagena, el aprovisionamiento ascendió en un 5,72%, debido a las verduras y hortalizas que presentaron una variación positiva en el acopio del 19,69%, por las cebollas cabezona y junca, la zanahoria, el tomate chonto, el pimentón y la lechuga Batavia.

Así, la participación del abastecimiento para la semana comprendida entre el 27 de agosto y el 2 de septiembre fue la siguiente: los tubérculos, raíces y plátanos participaron con el 28,60%, las verduras y hortalizas concentraron el 26,94%, las frutas frescas representaron el 23,53% y los otros grupos el 20,93%.

Cuadro 1. Evolución del abastecimiento por ciudad 2020 (20 de agosto al 2 de septiembre)

Total mercados			
Grupo	20 al 26 de agosto	27 de agosto al 2 de septiembre	Variación (%)
Frutas	29.375	28.998	-1,28%
Tubérculos, raíces y plátanos	35.008	35.258	0,72%
Verduras y hortalizas	33.187	33.210	0,07%
Otros grupos	22.790	25.794	13,18%
Total general	120.360	123.260	2,41%

Armenia, Mercar			
Grupo	20 al 26 de agosto	27 de agosto al 2 de septiembre	Variación (%)
Frutas	593	574	-3,18%
Tubérculos, raíces y plátanos	830	865	4,23%
Verduras y hortalizas	633	698	10,30%
Otros grupos	440	484	10,12%
Total	2.495	2.621	5,05%

Barranquilla, Barranquillita y Granabastos			
Grupo	20 al 26 de agosto	27 de agosto al 2 de septiembre	Variación (%)
Frutas	1.400	1.452	3,66%
Tubérculos, raíces y plátanos	1.765	1.789	1,35%
Verduras y hortalizas	1.441	1.308	-9,19%
Otros grupos	3.561	4.566	28,21%
Total	8.167	9.115	11,60%

Bogotá, D. C., Corabastos, Paloquemao, Plaza Las Flores y Plaza Samper Mendoza			
Grupo	20 al 26 de agosto	27 de agosto al 2 de septiembre	Variación (%)
Frutas	11.304	10.618	-6,07%
Tubérculos, raíces y plátanos	10.391	10.150	-2,31%
Verduras y hortalizas	13.061	13.060	-0,01%
Otros grupos	5.468	5.267	-3,68%
Total	40.224	39.095	-2,81%

Bucaramanga, Centroabastos			
Grupo	20 al 26 de agosto	27 de agosto al 2 de septiembre	Variación (%)
Frutas	3.508	3.408	-2,85%
Tubérculos, raíces y plátanos	2.788	2.786	-0,10%
Verduras y hortalizas	3.488	3.569	2,30%
Otros grupos	712	744	4,49%
Total	10.497	10.506	0,09%

Cali, Cavasa y Santa Helena			
Grupo	20 al 26 de agosto	27 de agosto al 2 de septiembre	Variación (%)
Frutas	2.110	2.213	4,90%
Tubérculos, raíces y plátanos	3.340	3.616	8,27%
Verduras y hortalizas	2.789	2.773	-0,55%
Otros grupos	3.380	2.608	-22,85%
Total	11.619	11.211	-3,52%

Cartagena, Bazurto			
Grupo	20 al 26 de agosto	27 de agosto al 2 de septiembre	Variación (%)
Frutas	577	659	14,15%
Tubérculos, raíces y plátanos	1.796	1.852	3,10%
Verduras y hortalizas	675	808	19,69%
Otros grupos	847	800	-5,59%
Total	3.895	4.118	5,72%

Cúcuta, Cenabastos y La Nueva Sexta			
Grupo	20 al 26 de agosto	27 de agosto al 2 de septiembre	Variación (%)
Frutas	1.458	1.411	-3,22%
Tubérculos, raíces y plátanos	2.326	2.190	-5,82%
Verduras y hortalizas	1.711	1.608	-5,98%
Otros grupos	2.329	2.441	4,83%
Total	7.823	7.651	-2,20%

Ibagué, Plaza La 21			
Grupo	20 al 26 de agosto	27 de agosto al 2 de septiembre	Variación (%)
Frutas	170	173	1,91%
Tubérculos, raíces y plátanos	433	455	5,03%
Verduras y hortalizas	190	184	-3,49%
Otros grupos	55	77	40,51%
Total	848	889	4,79%

Ipiales, Centro de Acopio de Ipiales			
Grupo	20 al 26 de agosto	27 de agosto al 2 de septiembre	Variación (%)
Frutas	20	60	200,00%
Tubérculos, raíces y plátanos	648	598	-7,65%
Verduras y hortalizas	508	580	14,30%
Total	1.175	1.239	5,37%

Manizales, Centro Galerías			
Grupo	20 al 26 de agosto	27 de agosto al 2 de septiembre	Variación (%)
Frutas	436	412	-5,56%
Tubérculos, raíces y plátanos	493	591	20,04%
Verduras y hortalizas	391	371	-5,11%
Otros grupos	203	250	23,20%
Total	1.522	1.624	6,68%

Medellín, Central Mayorista de Antioquia y Plaza Minorista José María Villa			
Grupo	20 al 26 de agosto	27 de agosto al 2 de septiembre	Variación (%)
Frutas	4.498	4.780	6,27%
Tubérculos, raíces y plátanos	3.683	4.003	8,71%
Verduras y hortalizas	4.186	4.067	-2,85%
Otros grupos	3.535	5.515	56,03%
Total	15.902	18.366	15,49%

Cuadro 1. Evolución del abastecimiento por ciudad (conclusión) 2020 (20 de agosto al 2 de septiembre)

Montería, Mercado del Sur			
Grupo	20 al 26 de agosto	27 de agosto al 2 de septiembre	Variación (%)
Frutas	133	103	-22,47%
Tubérculos, raíces y plátanos	570	471	-17,38%
Verduras y hortalizas	232	244	5,21%
Otros grupos	89	82	-8,16%
Total	1.023	899	-12,12%

Santa Marta (Magdalena)			
Grupo	20 al 26 de agosto	27 de agosto al 2 de septiembre	Variación (%)
Frutas	130	160	23,36%
Tubérculos, raíces y plátanos	363	360	-0,94%
Verduras y hortalizas	208	209	0,48%
Otros grupos	68	55	-18,28%
Total	769	784	2,03%

Neiva, Surabastos			
Grupo	20 al 26 de agosto	27 de agosto al 2 de septiembre	Variación (%)
Frutas	442	390	-11,79%
Tubérculos, raíces y plátanos	588	695	18,16%
Verduras y hortalizas	583	548	-5,85%
Otros grupos	349	572	63,87%
Total	1.962	2.205	12,40%

Sincelejo, Nuevo Mercado			
Grupo	20 al 26 de agosto	27 de agosto al 2 de septiembre	Variación (%)
Frutas	119	125	5,44%
Tubérculos, raíces y plátanos	494	547	10,53%
Verduras y hortalizas	323	313	-3,35%
Otros grupos	216	343	58,90%
Total	1.152	1.327	15,17%

Pasto, El Potrerillo			
Grupo	20 al 26 de agosto	27 de agosto al 2 de septiembre	Variación (%)
Frutas	275	249	-9,49%
Tubérculos, raíces y plátanos	1.076	1.208	12,32%
Verduras y hortalizas	540	547	1,30%
Otros grupos	5	2	-65,37%
Total	1.895	2.006	5,82%

Tunja, Complejo de Servicios del Sur			
Grupo	20 al 26 de agosto	27 de agosto al 2 de septiembre	Variación (%)
Frutas	575	608	5,72%
Tubérculos, raíces y plátanos	1.144	876	-23,36%
Verduras y hortalizas	828	888	7,24%
Otros grupos	0	0	n.a.
Total	2.547	2.372	-6,84%

Pereira, Mercasa			
Grupo	20 al 26 de agosto	27 de agosto al 2 de septiembre	Variación (%)
Frutas	621	674	8,54%
Tubérculos, raíces y plátanos	369	386	4,80%
Verduras y hortalizas	433	437	0,91%
Otros grupos	934	1.375	47,16%
Total	2.357	2.872	21,86%

Valledupar, Mercabastos y Mercado Nuevo			
Grupo	20 al 26 de agosto	27 de agosto al 2 de septiembre	Variación (%)
Frutas	386	342	-11,45%
Tubérculos, raíces y plátanos	540	535	-0,92%
Verduras y hortalizas	250	261	4,38%
Otros grupos	131	221	68,25%
Total	1.308	1.359	3,93%

Popayán, Plaza de Mercado del Barrio Bolívar			
Grupo	20 al 26 de agosto	27 de agosto al 2 de septiembre	Variación (%)
Frutas	68	72	6,06%
Tubérculos, raíces y plátanos	579	471	-18,58%
Verduras y hortalizas	88	76	-13,90%
Otros grupos	297	209	-29,71%
Total	1.032	828	-19,76%

Villavicencio, Central de Abastos de Villavicencio			
Grupo	20 al 26 de agosto	27 de agosto al 2 de septiembre	Variación (%)
Frutas	551	514	-6,70%
Tubérculos, raíces y plátanos	794	813	2,43%
Verduras y hortalizas	630	662	5,14%
Otros grupos	171	182	6,72%
Total	2.146	2.172	1,22%

Ciudades	Lo que más sube	Lo que más baja
Bogotá D. C.	Acelga, apio, brócoli, calabaza, cebolla junca Aquitania, chόcolo mazorca, espinaca, habichuela, pepinos cohombro y de rellenar, repollo morado, tomates chonto y larga vida, coles, aguacate Hass, fresa, mango común, arracacha amarilla, fécula de maíz, fríjoles bolón y radical y garbanzo importado.	Berenjena, cebollas cabeza blanca y roja, remolacha, ajo, coliflor, curuba, guayaba pera, limones común y Tahití, melón Cantalup, tomate de árbol, manzana nacional, pitahaya, uchuva con cáscara, queso doble crema, pechuga de pollo, pierna pernil sin rabadilla, piernas de pollo, pollo entero fresco sin vísceras y camarón tifi precocido seco.
Medellín	Ají topito dulce, arveja verde en vaina, brócoli, cebolla junca, fríjol verde cargamanto, habichuela, lechuga Batavia, pimentón verde, repollo blanco, tomates chonto regional, larga vida y riñón, ciruela roja, fresa, gulupa, mora de Castilla, pera nacional, uva Isabela, fríjol nima calima, huevo rojo AA y merluza, filete importado.	Ajo, berenjena, cebolla cabeza blanca, espinaca, remolacha, lechuga cresa verde, rábano rojo, coco, guanábana, guayaba pera valluna, limones común y mandarina, mango común, patilla baby, maracuyá antioqueño, pitahaya, zapote, yuca criolla, fríjoles cargamanto rojo y radical, carne de res, paletero y pargo rojo entero congelado.
Bucaramanga	Brócoli, cebolla junca, coliflor, habichuela, lechuga Batavia, pepino cohombro, pimentón, tomate Riogrande, zanahoria, ciruela roja, durazno nacional, fresa, guanábana, mandarina común, mangos de azúcar y Tommy, pera nacional, Tangelo, manzana verde importada, uva Isabela y cachama de cultivo fresca.	Ahuyamín (Sakata), arveja verde en vaina, cebolla cabeza blanca, chόcolo mazorca, repollo blanco, remolacha, aguacate papelillo, badea, breva, curuba, guayaba pera, limón común, maracuyá, melón Cantalup, papaya redonda, patilla baby, uchuva con cáscara, arracacha amarilla, papas R-12 negra y única y bagre rayado entero fresco.
Cúcuta	Arveja verde en vaina, brócoli, calabaza, cebolla puerro, coliflor, espinaca, habichuela, pepino cohombro, pimentón, zanahoria, aguacate papelillo, ciruela roja, limón común, mandarina común, maracuyá, melón Cantalup, mora de Castilla, uchuva con cáscara y papas criolla limpia, suprema y única.	Ajo importado, apio, cebollas cabeza blanca, roja y junca Berlín, remolacha regional, fríjol verde bolo, guayaba común, naranja común, piña gold, yuca criolla, alas de pollo sin costillar y bagre rayado entero fresco.
Cali	Cebollas junca Aquitania y Tenerife, chόcolo mazorca, fríjol verde cargamanto, habichuela, tomates chonto y larga vida, aguacate papelillo, guayaba pera, kiwi, limón Tahití, mandarina Arrayana, maracuyá, patilla, papas criolla limpia y suprema y sierra entera congelada.	Ahuyama, arveja verde en vaina pastusa, lechuga Batavia, pepino cohombro, cebolla cabeza blanca bogotana, brócoli, coliflor, remolacha bogotana, lulo, melón Cantalup, tomate de árbol, uvas importada e Isabela, papa capira, cuchuco de maíz y langostino 16-20.
Barranquilla	Ahuyama, berenjena, cebollín chino, chόcolo mazorca, coles, habichuela, lechuga Batavia, pepino cohombro, pimentón, tomates Riogrande bumangués y chonto, zanahoria bogotana, mango Tommy, alas de pollo con costillar, pechuga de pollo, pierna pernil con rabadilla y pollo entero congelado sin vísceras.	Cebollas cabeza blanca y roja peruana, espinaca, remolacha, ají topito dulce, brócoli, coliflor, bananos criollo y Urabá, coco, guayaba común, limón común Ciénaga, tomate de árbol, papas criolla sucia y única, plátano hartón verde, azúcar sulfitada, gelatina y arroces de primera, segunda y excelso.
Pereira	Apio, brócoli, fríjol verde en vaina, habichuela, pimentón, tomates chonto y riñón valluno, zanahoria bogotana, banano criollo, curuba, guayaba agria, kiwi, manzana roja importada, naranjas Sweet y Valencia, tomate de árbol, limones común y mandarina, margarina y leche en polvo.	Arveja verde en vaina, cebollas cabeza blanca, roja y junca, remolacha, repollo blanco, limón Tahití, granadilla, guanábana, guayaba pera, arracacha blanca, papas capira, parda pastusa, rubí y única, color (bolsita), arveja verde seca importada, fríjol cargamanto rojo, lenteja importada y maíz blanco trillado.
Cartagena	Chόcolo mazorca, habichuela, tomate Riogrande bumangués, zanahoria bogotana, pimentón, apio, aguacate papelillo, coco, limón común, mora de Castilla, panela cuadrada blanca, fríjol cabeza negra importado y galletas saladas.	Cebollas cabeza blanca, roja peruana y junca Berlín, repollo blanco, ahuyama, ají topito dulce, limón Tahití, maracuyá valluno y huevo rojo A.

VERDURAS Y HORTALIZAS

Cayó el abastecimiento de habichuela

A lo largo de la presente semana los precios de la habichuela se incrementaron; debido a la finalización de las cosechas en Antioquia, Norte de Santander, Valle del Cauca, Santander, Nariño, Risaralda, Quindío, Caldas, Boyacá, Huila, Tolima y Cundinamarca. Esta situación se registró en cuarenta y dos de los cuarenta y dos mercados donde se negoció. En Cali y Cúcuta, por ejemplo, el kilo se ofreció a \$3.025 y a \$3.345, respectivamente, 74,72%, en promedio, más que la semana inmediatamente anterior.

De la misma forma, las cotizaciones mayoristas del tomate chonto, el pimentón, el fríjol verde cargamanto, el chócolo mazorca, el pepino cohombro y el ajo importado subieron entre otros. El alza del precio del tomate chonto se evidenció en los veintinueve mercados donde se negoció. Los comerciantes afirmaron que esta situación obedeció al menor volumen de carga que ingresó de Sáchica, Sutamarchán, Santa Sofía, Sogamoso (Boyacá), Armenia, Montenegro, Quimbaya, Calarcá (Quindío), Palmira, Pradera, Candelaria, Restrepo, La Unión, Florida (Valle del Cauca), Pereira, Santuario (Risaralda), Fómeque, Quetame, Ubaque, Cáqueza (Cundinamarca), Ábrego, Ocaña (Norte de Santander), Neira, Chinchiná, Belalcázar (Caldas), Capitanejo y Málaga (Santander).

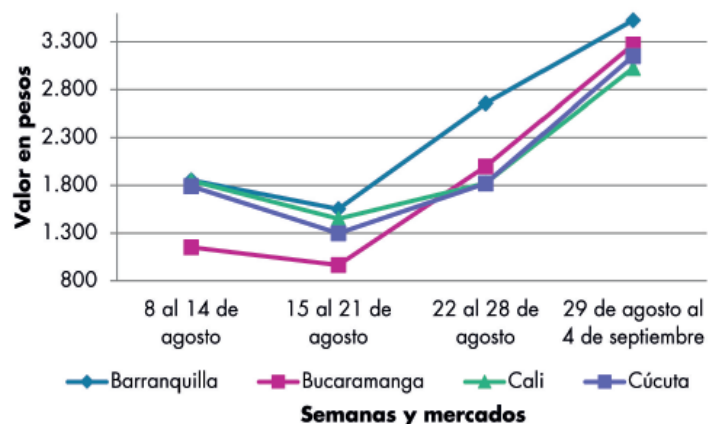
Así mismo, aumentaron los precios del pimentón en treinta y tres de los cuarenta y cinco mercados donde se negoció a lo largo de la presente semana. Lo anterior fue motivado por la alta demanda del producto originario de Antioquia, Norte de Santander, Valle del Cauca, Nariño, Santander, Caldas y Cundinamarca.

De igual forma, sucedió con los precios del fríjol verde cargamanto que esta vez tuvieron un ascenso en dieciocho de los veintitrés mercados donde se comercializó. El incremento se debió al bajo abastecimiento que llegó desde El Tambo, La Unión, San Pablo (Nariño), Sonsón, Marinilla, El Santuario, Argelia, La Ceja, Medellín, Rionegro, San Vicente Ferrer (Antioquia), Ramiriquí (Boyacá), Ubaque, Cáqueza, Fosca, Carmen de Carupa, Simijaca y Susa (Cundinamarca).

Sin embargo, cayeron los precios de las cebollas cabezonas blanca, roja y roja peruana, la remolacha, la coliflor y el ajo. En particular, el precio de la cebolla cabeza blanca tuvo un descenso en treinta de los treinta y dos mercados donde se ofreció. Este comportamiento se presentó por el inicio de nuevos ciclos productivos en Sogamoso, Sáchica, Tunja, Chiquinquirá, Sutamarchán, Cucaita (Boyacá), Une, Quetame, Ubaque, Cáqueza, Fosca, Cabrera, Fusagasugá (Cundinamarca), Iles y Funes (Nariño).

Por último, la cotización de la remolacha cayó en veintidós de los veintiocho mercados donde se transó, como consecuencia de la salida de cosechas en los departamentos de Boyacá, Antioquia y Nariño y la Sabana de Bogotá.

Gráfico 4. Comportamiento de los precios de la habichuela 2020 (8 de agosto al 4 de septiembre)



Fuente: DANE, Sipsa.

Cuadro 2. Mercados mayoristas. Precios de venta de verduras y hortalizas 2020 (29 de agosto al 4 de septiembre)

Productos y mercados	Pesos por kilogramo				Tendencia	Productos y mercados	Pesos por kilogramo				Tendencia
	Mínimo	Máximo	Medio				Mínimo	Máximo	Medio		
Acelga						Ahuyamín (Sakata)					
Armenia, Mercar	1.067	1.200	1.133	=		Arauca (Arauca)	700	900	827	-	
Barranquilla, Barranquillita	4.000	4.000	4.000	=		Bogotá, D.C., Corabastos	500	600	542	-	
Bogotá, D.C., Corabastos	400	1.000	615	+		Bucaramanga, Centroabastos	440	500	463	-	
Bucaramanga, Centroabastos	1.400	1.500	1.422	-		Duitama (Boyacá)	760	800	787	+	
Chiquinquirá (Boyacá)	1.100	1.200	1.183	+		Florencia (Caquetá)	1.040	1.040	1.040	=	
Duitama (Boyacá)	900	1.000	967	-		Ibagué, Plaza La 21	800	1.000	950	-	
Ibagué, Plaza La 21	960	1.280	1.100	-		Neiva, Surabastos	640	800	733	-	
Ipiales (Nariño), Ipiales somos todos	1.000	1.500	1.417	-		Pamplona (Norte de Santander)	1.000	1.000	1.000	=	
Medellín, Central Mayorista de Antioquia	1.500	2.000	1.729	-		San Gil (Santander)	600	700	633	-	
Neiva, Surabastos	1.250	1.500	1.292	=		Sogamoso (Boyacá)	760	800	795	+++	
Pamplona (Norte de Santander)	2.000	2.000	2.000	=		Tunja, Complejo de Servicios del Sur	560	640	591	-	
Pasto, El Potrerillo	2.000	2.500	2.292	+		Villavicencio, CAV	600	1.000	738	-	
Pereira, Mercasa	1.500	2.000	1.700	=		Yopal (Casanare)	800	840	820	-	
Sogamoso (Boyacá)	1.000	1.000	1.000	=		Aji topito dulce					
Tunja, Complejo de Servicios del Sur	1.200	1.400	1.283	-		Barranquilla, Barranquillita	2.750	3.275	3.104	-	
Villavicencio, CAV	1.200	1.400	1.233	-		Cartagena, Bazurto	2.250	2.500	2.403	-	
Ahuyama						Medellín, Central Mayorista de Antioquia	1.700	3.000	2.298	+++	
Armenia, Mercar	700	800	733	=		Montería, Mercado del Sur	2.500	2.500	2.500	-	
Barranquilla, Barranquillita	500	571	539	++		Sincelejo, Nuevo Mercado	1.750	2.250	2.014	-	
Barranquilla, Granabastos	457	500	483	-		Ajo					
Bogotá, D.C., Corabastos	800	1.000	910	-		Bogotá, D.C., Corabastos	7.000	9.000	8.025	-	
Bucaramanga, Centroabastos	600	700	650	+		Chiquinquirá (Boyacá)	3.800	4.700	4.250	+	
Buenaventura (Valle del Cauca)	1.000	1.200	1.050	-		Cúcuta, Cenabastos	3.200	4.000	3.575	-	
Cali, Cavasa	700	700	700	-		Duitama (Boyacá)	4.000	4.400	4.133	-	
Cali, Santa Helena	700	800	733	-		Ipiales (Nariño), Ipiales somos todos	6.000	6.500	6.042	-	
Cartagena, Bazurto	800	1.000	867	-		Manizales, Centro Galerías	6.250	7.500	6.979	+	
Cartago (Valle del Cauca)	800	1.000	900	=		Medellín, Central Mayorista de Antioquia	7.500	11.500	9.781	-	
Cúcuta, Cenabastos	900	900	900	=		Pamplona (Norte de Santander)	3.000	3.500	3.361	-	
Duitama (Boyacá)	625	656	635	-		Pasto, El Potrerillo	6.000	7.000	6.292	-	
Ibagué, Plaza La 21	600	800	750	+		Pereira, La 41	6.667	7.778	7.167	-	
Manizales, Centro Galerías	1.000	1.000	1.000	-		Pereira, Mercasa	5.556	6.667	6.389	-	
Medellín, Central Mayorista de Antioquia	600	700	650	=		San Gil (Santander)	4.500	4.700	4.567	=	
Medellín, Plaza Minorista "José María Villa"	600	700	650	=		Sogamoso (Boyacá)	3.600	3.800	3.775	-	
Montería, Mercado del Sur	560	680	618	++		Tunja, Complejo de Servicios del Sur	3.500	4.000	3.692	+	
Palmira (Valle del Cauca)	900	1.000	963	=		Túquerres (Nariño)	6.000	6.500	6.083	-	
Pamplona (Norte de Santander)	1.000	1.000	1.000	=		Villavicencio, CAV	3.500	5.000	4.167	-	
Pereira, La 41	800	1.000	950	+		Ajo importado					
Pereira, Mercasa	800	1.200	983	=		Arauca (Arauca)	5.300	6.000	5.650	++	
Popayán, Plaza de mercado del barrio Bolívar	700	800	748	+		Armenia, Mercar	5.500	6.000	5.833	++	
Rionegro (Antioquia)	800	1.000	867	-		Barranquilla, Barranquillita	4.000	4.500	4.192	-	
San Gil (Santander)	700	800	733	-		Barranquilla, Granabastos	4.400	4.600	4.478	+	
Sincelejo, Nuevo Mercado	600	600	600	=		Bogotá, D.C., Corabastos	5.000	5.000	5.000	-	
Socorro (Santander)	800	900	833	=		Bucaramanga, Centroabastos	4.800	5.000	4.975	+	
Sogamoso (Boyacá)	800	800	800	-		Buenaventura (Valle del Cauca)	5.500	5.800	5.633	+	
Tuluá (Valle del Cauca)	800	1.000	900	=		Cali, Cavasa	4.800	5.200	4.988	+	
Tunja, Complejo de Servicios del Sur	594	719	653	-		Cali, Santa Helena	4.000	4.500	4.183	=	
Valledupar, Mercabastos	500	640	572	-		Cartagena, Bazurto	4.500	4.500	4.500	+	
Valledupar, Mercado Nuevo	500	600	562	-		Cartago (Valle del Cauca)	5.000	5.600	5.350	+	
Yopal (Casanare)	700	700	700	=							

Cuadro 2. Mercados mayoristas. Precios de venta de verduras y hortalizas (continuación)
2020 (29 de agosto al 4 de septiembre)

Productos y mercados	Pesos por kilogramo				Tendencia	Productos y mercados	Pesos por kilogramo				Tendencia
	Mínimo	Máximo	Medio				Mínimo	Máximo	Medio		
Ajo importado (continuación)						Arveja verde en vaina					
Cúcuta, Cenabastos	5.000	5.500	5.042	-		Arauca (Arauca)	2.500	3.587	3.043	-	
Ibagué, Plaza La 21	5.000	6.000	5.333	+		Armenia, Mercar	2.800	2.960	2.880	-	
Ipiales (Nariño), Ipiales somos todos	4.500	4.700	4.542	+		Barranquilla, Barranquillita	5.800	6.000	5.933	=	
Manizales, Centro Galerías	6.000	7.000	6.250	+		Barranquilla, Granabastos	5.900	6.200	6.013	-	
Medellín, Central Mayorista de Antioquia	4.500	5.000	4.825	+		Bogotá, D.C., Corabastos	2.800	3.200	2.971	+	
Montería, Mercado del Sur	4.500	4.500	4.500	+		Bucaramanga, Centroabastos	2.200	2.800	2.550	-	
Neiva, Surabastos	4.800	5.600	5.294	+		Cartago (Valle del Cauca)	3.200	3.600	3.467	-	
Palmira (Valle del Cauca)	4.800	5.000	4.950	-		Chiquinquirá (Boyacá)	2.000	2.200	2.133	+	
Pasto, El Potrerillo	4.000	4.800	4.503	+		Cúcuta, Cenabastos	2.500	3.500	3.000	++	
Pereira, La 41	5.000	7.000	6.167	+++		Duitama (Boyacá)	2.400	2.600	2.467	+++	
Pereira, Mercasa	4.500	5.000	4.800	+		El Carmen de Viboral (Antioquia)	2.700	2.900	2.800	+	
Popayán, Plaza de mercado del barrio Bolívar	5.500	5.800	5.613	++		El Santuario (Antioquia)	2.500	3.600	3.042	+++	
Sincelejo, Nuevo Mercado	4.800	5.000	4.850	+		Ibagué, Plaza La 21	1.000	2.720	1.807	-	
Tuluá (Valle del Cauca)	5.500	6.000	5.683	++		La Ceja (Antioquia)	3.000	3.500	3.272	+++	
Valledupar, Mercabastos	4.500	5.000	4.858	+		Manizales, Centro Galerías	2.500	2.500	2.500	-	
						Marinilla (Antioquia)	2.300	3.000	2.611	++	
Apio						Medellín, Central Mayorista de Antioquia	2.500	3.700	3.050	++	
Arauca (Arauca)	1.667	2.083	1.792	-		Medellín, Plaza Minorista "José María Villa"	2.600	3.700	3.125	++	
Armenia, Mercar	900	1.100	983	+++		Neiva, Surabastos	2.000	2.800	2.380	+	
Barranquilla, Barranquillita	1.300	1.400	1.350	=		Palmira (Valle del Cauca)	2.300	2.800	2.570	+	
Barranquilla, Granabastos	1.300	1.400	1.375	-		Pamplona (Norte de Santander)	1.400	2.500	1.960	-	
Bogotá, D.C., Corabastos	700	1.000	885	++		Pereira, La 41	2.400	3.200	3.000	+	
Bucaramanga, Centroabastos	700	750	731	+		Pereira, Mercasa	2.800	3.360	2.980	-	
Cali, Cavasa	1.059	1.294	1.120	-		Rionegro (Antioquia)	2.600	3.500	3.033	+	
Cali, Santa Helena	882	1.000	931	-		San Gil (Santander)	2.240	2.560	2.400	-	
Cartagena, Bazurto	1.200	1.400	1.233	+		San Vicente (Antioquia)	3.000	3.000	3.000	+++	
Cartago (Valle del Cauca)	1.120	1.600	1.360	-		Socorro (Santander)	2.000	2.160	2.107	=	
Chiquinquirá (Boyacá)	700	800	758	=		Sogamoso (Boyacá)	2.200	2.600	2.433	+++	
Cúcuta, Cenabastos	1.000	1.333	1.111	-		Sonsón (Antioquia)	1.800	2.000	1.921	-	
Duitama (Boyacá)	700	750	733	-		Tuluá (Valle del Cauca)	2.400	2.800	2.640	-	
Ibagué, Plaza La 21	960	1.440	1.260	-		Tunja, Complejo de Servicios del Sur	2.000	2.800	2.467	++	
Ipiales (Nariño), Ipiales somos todos	1.500	2.000	1.583	+		Ubaté (Cundinamarca)	2.400	2.400	2.400	-	
Manizales, Centro Galerías	1.280	1.600	1.467	+		Villavicencio, CAV	2.600	3.400	2.917	+	
Marinilla (Antioquia)	700	1.400	1.083	++		Yopal (Casanare)	2.917	2.917	2.917	+++	
Medellín, Central Mayorista de Antioquia	700	1.000	946	+							
Medellín, Plaza Minorista "José María Villa"	700	1.000	883	-		Arveja verde en vaina pastusa					
Montería, Mercado del Sur	1.400	1.600	1.500	++		Bogotá, D.C., Corabastos	2.400	3.200	2.844	-	
Neiva, Surabastos	1.000	1.200	1.100	=		Buenaventura (Valle del Cauca)	2.800	3.360	3.140	-	
Palmira (Valle del Cauca)	1.667	1.833	1.750	-		Cali, Cavasa	2.200	2.600	2.383	+	
Pamplona (Norte de Santander)	1.250	1.667	1.458	++		Cali, Santa Helena	2.400	2.400	2.400	-	
Pereira, La 41	1.250	1.667	1.486	-		La Unión (Nariño)	2.000	2.000	2.000	+	
Pereira, Mercasa	1.667	2.000	1.750	+		Medellín, Central Mayorista de Antioquia	2.400	3.300	3.133	+++	
Rionegro (Antioquia)	800	1.200	1.028	-		Pasto, El Potrerillo	1.800	2.200	1.944	-	
Santa Marta (Magdalena)	1.333	1.667	1.473	+		Popayán, Plaza de mercado del barrio Bolívar	2.200	2.400	2.375	+	
Sincelejo, Nuevo Mercado	1.200	1.800	1.525	+							
Sogamoso (Boyacá)	750	900	875	+		Berenjena					
Tuluá (Valle del Cauca)	1.333	1.667	1.556	+		Barranquilla, Barranquillita	1.075	1.250	1.150	++	
Tunja, Complejo de Servicios del Sur	600	750	699	-		Bogotá, D.C., Corabastos	1.600	2.000	1.757	-	
Valledupar, Mercabastos	1.333	1.667	1.494	-		Manizales, Centro Galerías	2.000	2.800	2.425	+	
Villavicencio, CAV	1.400	1.600	1.500	-							

BOLETÍN SEMANAL PRECIOS MAYORISTAS

Cuadro 2. Mercados mayoristas. Precios de venta de verduras y hortalizas (continuación)
2020 (29 de agosto al 4 de septiembre)

Productos y mercados	Pesos por kilogramo				Tendencia	Productos y mercados	Pesos por kilogramo				Tendencia
	Mínimo	Máximo	Medio				Mínimo	Máximo	Medio		
Berenjena (continuación)						Cebolla cabeza blanca (continuación)					
Medellín, Central Mayorista de Antioquia	1.200	2.000	1.550	-		Cartago (Valle del Cauca)	1.563	1.875	1.736	-	
Montería, Mercado del Sur	875	1.325	1.102	+		Chiquinquirá (Boyacá)	1.300	1.600	1.425	-	
Sincelejo, Nuevo Mercado	833	917	880	+		Cúcuta, Cenabastos	1.400	1.800	1.554	-	
Brócoli						Duitama (Boyacá)	1.760	1.840	1.800	+	
Armenia, Mercar	1.600	3.200	2.600	+++		Florencia (Cauquetá)	1.500	1.540	1.520	-	
Barranquilla, Barranquillita	6.000	6.100	6.011	-		Ibague, Plaza La 21	1.200	1.600	1.408	-	
Barranquilla, Granabastos	5.900	6.100	6.000	-		Ipiales (Nariño), Ipiales somos todos	1.250	1.346	1.330	-	
Bogotá, D.C., Corabastos	3.000	6.000	4.667	+++		Manizales, Centro Galerías	1.700	1.800	1.725	-	
Bucaramanga, Centroabastos	3.500	5.000	4.500	+++		Medellín, Central Mayorista de Antioquia	1.522	2.000	1.756	-	
Cali, Cavasa	3.000	3.500	3.188	++		Medellín, Plaza Minorista "José María Villa"	1.600	2.000	1.867	-	
Cali, Santa Helena	2.300	2.400	2.350	-		Montería, Mercado del Sur	1.600	1.900	1.755	-	
Chiquinquirá (Boyacá)	1.500	1.800	1.617	+		Pamplona (Norte de Santander)	1.200	1.600	1.433	-	
Cúcuta, Cenabastos	3.000	5.000	3.900	+++		Pereira, La 41	1.500	1.700	1.583	-	
Duitama (Boyacá)	1.600	1.800	1.733	-		Pereira, Mercasa	1.400	1.700	1.540	-	
Ibague, Plaza La 21	2.500	3.500	3.063	+++		Rionegro (Antioquia)	1.563	2.083	1.794	-	
Ipiales (Nariño), Ipiales somos todos	833	1.167	986	+++		San Gil (Santander)	1.300	1.600	1.467	-	
Manizales, Centro Galerías	4.000	5.333	4.667	+++		Santa Marta (Magdalena)	1.900	1.900	1.900	-	
Marinilla (Antioquia)	1.500	3.000	2.017	+++		Sincelejo, Nuevo Mercado	1.400	1.900	1.708	-	
Medellín, Central Mayorista de Antioquia	2.500	5.000	3.938	+++		Socorro (Santander)	1.400	1.500	1.433	-	
Medellín, Plaza Minorista "José María Villa"	2.500	4.000	3.500	+++		Sogamoso (Boyacá)	1.400	1.500	1.475	-	
Neiva, Surabastos	4.800	7.000	5.717	+++		Tunja, Complejo de Servicios del Sur	1.100	1.300	1.233	-	
Palmira (Valle del Cauca)	1.917	2.083	2.028	-		Ubaté (Cundinamarca)	1.800	1.800	1.800	-	
Pamplona (Norte de Santander)	3.000	3.000	3.000	++		Valledupar, Mercabastos	1.400	2.000	1.717	-	
Pasto, El Potrerillo	1.000	2.000	1.500	-		Villavicencio, CAV	1.600	2.000	1.746	-	
Pereira, Mercasa	2.000	3.200	2.733	++		Yopal (Casanare)	1.875	1.979	1.927	=	
Sogamoso (Boyacá)	1.800	2.000	1.975	+		Cebolla cabeza blanca bogotana					
Tunja, Complejo de Servicios del Sur	1.400	1.600	1.489	-		Buenaventura (Valle del Cauca)	1.563	1.875	1.701	-	
Túquerres (Nariño)	1.167	1.250	1.229	+++		Cali, Cavasa	1.354	1.667	1.527	-	
Calabacín						Cali, Santa Helena	1.667	1.729	1.674	-	
Bogotá, D.C., Corabastos	500	600	523	+		Neiva, Surabastos	1.300	1.700	1.473	-	
Bucaramanga, Centroabastos	1.500	2.000	1.650	+		Palmira (Valle del Cauca)	1.771	1.875	1.823	-	
Medellín, Central Mayorista de Antioquia	900	1.000	983	+		Tuluá (Valle del Cauca)	1.458	1.979	1.736	-	
Sogamoso (Boyacá)	600	600	600	+		Cebolla cabeza blanca importada					
Tunja, Complejo de Servicios del Sur	600	700	658	+		Ipiales (Nariño), Ipiales somos todos	1.522	1.739	1.639	-	
Calabaza						Cebolla cabeza blanca pastusa					
Bogotá, D.C., Corabastos	240	480	387	+++		Cali, Cavasa	1.417	1.667	1.542	-	
Cúcuta, Cenabastos	444	778	606	+		Palmira (Valle del Cauca)	1.625	1.708	1.667	n.d.	
Medellín, Central Mayorista de Antioquia	800	1.000	942	-		Pasto, El Potrerillo	1.250	1.563	1.432	-	
Cebolla cabeza blanca						Popayán, Plaza de mercado del barrio Bolívar	1.604	1.667	1.635	-	
Arauca (Arauca)	1.500	2.083	1.802	-		Túquerres (Nariño)	1.563	1.667	1.642	+	
Armenia, Mercar	1.600	1.900	1.800	-		Cebolla cabeza roja					
Barranquilla, Barranquillita	1.760	2.060	1.897	-		Arauca (Arauca)	1.800	2.100	1.990	-	
Barranquilla, Granabastos	1.760	2.000	1.923	-		Barranquilla, Barranquillita	1.556	1.556	1.556	+	
Bogotá, D.C., Corabastos	1.300	1.700	1.453	-		Bogotá, D.C., Corabastos	1.600	1.900	1.697	-	
Bucaramanga, Centroabastos	1.300	1.600	1.450	-		Cartagena, Bazurto	1.444	1.556	1.522	-	
Cartagena, Bazurto	1.700	2.000	1.811	-							

Cuadro 2. Mercados mayoristas. Precios de venta de verduras y hortalizas (continuación)
2020 (29 de agosto al 4 de septiembre)

Productos y mercados	Pesos por kilogramo				Tendencia	Productos y mercados	Pesos por kilogramo				Tendencia
	Mínimo	Máximo	Medio				Mínimo	Máximo	Medio		
Cebolla cabezona roja (continuación)						Cebolla junca Aquitania					
Cúcuta, Cenabastos	938	1.042	1.029	-		Bogotá, D.C., Corabastos	1.333	2.000	1.740	+++	
Florencia (Caquetá)	2.400	2.400	2.400	=		Buenaventura (Valle del Cauca)	3.200	3.250	3.233	+	
Neiva, Surabastos	2.222	2.444	2.269	-		Cali, Cavasa	1.200	1.689	1.408	+++	
Pereira, Mercasa	1.900	2.200	2.028	-		Cali, Santa Helena	1.333	1.556	1.444	+	
Santa Marta (Magdalena)	1.702	1.915	1.842	=		Chiquinquirá (Boyacá)	1.333	1.500	1.417	-	
Sincelejo, Nuevo Mercado	1.556	1.556	1.556	-		Duitama (Boyacá)	1.267	1.333	1.289	=	
Valledupar, Mercabastos	1.444	1.875	1.648	-		Ibagué, Plaza La 21	1.720	2.000	1.815	+	
Valledupar, Mercado Nuevo	1.444	1.875	1.653	-		Neiva, Surabastos	1.333	1.667	1.569	+++	
Cebolla cabezona roja importada						San Gil (Santander)	1.667	1.733	1.689	++	
Bogotá, D.C., Corabastos	1.667	1.979	1.782	-		Socorro (Santander)	1.667	1.733	1.689	=	
Bucaramanga, Centroabastos	1.875	1.979	1.966	+		Sogamoso (Boyacá)	1.333	1.333	1.333	=	
Cali, Cavasa	1.889	1.956	1.893	-		Tunja, Complejo de Servicios del Sur	1.167	1.333	1.233	+	
Ipiales (Nariño), Ipiales somos todos	1.630	1.739	1.667	-		Valledupar, Mercabastos	1.167	1.333	1.315	++	
Medellín, Central Mayorista de Antioquia	1.739	1.957	1.875	-		Cebolla junca Berlín					
Montería, Mercado del Sur	2.000	2.240	2.145	+		Barranquilla, Barranquillita	1.167	1.333	1.297	+	
Cebolla cabezona roja ocañera						Barranquilla, Granabastos	1.000	1.133	1.067	-	
Bucaramanga, Centroabastos	1.458	1.563	1.510	-		Cartagena, Bazurto	1.333	1.567	1.470	-	
Cebolla cabezona roja peruana						Cúcuta, Cenabastos	781	938	859	-	
Barranquilla, Barranquillita	2.065	2.174	2.138	-		Pamplona (Norte de Santander)	781	1.094	1.016	+++	
Barranquilla, Granabastos	2.109	2.217	2.165	-		Valledupar, Mercabastos	1.167	1.333	1.306	++	
Cartagena, Bazurto	1.848	2.065	1.957	-		Cebolla junca pastusa					
Montería, Mercado del Sur	1.400	1.640	1.540	-		La Unión (Nariño)	1.111	1.333	1.256	-	
Sincelejo, Nuevo Mercado	2.065	2.174	2.129	-		Palmira (Valle del Cauca)	1.042	1.167	1.111	-	
Valledupar, Mercabastos	2.065	2.174	2.126	-		Pasto, El Potrerillo	889	1.156	1.011	+	
Cebolla junca						Popayán, Plaza de mercado del barrio Bolívar	1.333	1.422	1.344	-	
Arauca (Arauca)	1.667	2.074	1.840	=		Cebolla junca Tenerife					
Armenia, Mercar	2.000	2.143	2.016	-		Cali, Cavasa	1.250	1.750	1.570	+++	
Bucaramanga, Centroabastos	625	1.094	934	++		Cali, Santa Helena	1.400	1.750	1.538	+	
Cartago (Valle del Cauca)	1.600	2.000	1.773	-		Palmira (Valle del Cauca)	1.111	1.333	1.211	-	
Florencia (Caquetá)	2.080	2.160	2.120	+++		Cebolla puerro					
Ipiales (Nariño), Ipiales somos todos	1.750	2.250	2.042	++		Bogotá, D.C., Corabastos	1.000	1.500	1.282	+	
La Ceja (Antioquia)	960	1.040	990	-		Cúcuta, Cenabastos	3.750	4.500	4.208	+	
Manizales, Centro Galerías	1.200	1.360	1.270	-		Medellín, Central Mayorista de Antioquia	2.000	2.500	2.179	-	
Medellín, Central Mayorista de Antioquia	1.000	2.000	1.539	+		Pamplona (Norte de Santander)	3.000	3.500	3.250	=	
Medellín, Plaza Minorista "José María Villa"	1.100	2.000	1.517	-		Cebollín chino					
Montería, Mercado del Sur	1.500	1.833	1.667	+++		Barranquilla, Barranquillita	5.000	7.000	5.622	+++	
Pereira, La 41	1.200	1.467	1.289	-		Chócolo mazorca					
Pereira, Mercasa	1.200	1.600	1.344	-		Armenia, Mercar	714	757	736	=	
Rionegro (Antioquia)	1.100	1.200	1.167	-		Armenia, Retiro	643	714	681	+	
Sincelejo, Nuevo Mercado	720	800	753	+		Barranquilla, Barranquillita	556	889	696	+++	
Sonsón (Antioquia)	786	1.000	893	-		Bogotá, D.C., Corabastos	700	1.200	938	++	
Túquerres (Nariño)	2.000	2.250	2.042	+		Bucaramanga, Centroabastos	608	640	629	-	
Ubaté (Cundinamarca)	1.500	1.667	1.611	+++		Buenaventura (Valle del Cauca)	1.000	1.214	1.107	++	
Villavicencio, CAV	1.667	2.000	1.854	++							
Yopal (Casare)	1.500	1.500	1.500	-							

BOLETÍN SEMANAL PRECIOS MAYORISTAS

Cuadro 2. Mercados mayoristas. Precios de venta de verduras y hortalizas (continuación)
2020 (29 de agosto al 4 de septiembre)

Productos y mercados	Pesos por kilogramo				Tendencia	Productos y mercados	Pesos por kilogramo				Tendencia
	Mínimo	Máximo	Medio				Mínimo	Máximo	Medio		
Chócolo mazorca (continuación)						Cilantro (continuación)					
Cali, Cavasa	786	1.000	943		++	Cali, Santa Helena	1.250	1.500	1.375		++
Cali, Santa Helena	857	929	869		+++	Cartagena, Bazaruto	3.500	3.800	3.667		+
Cartagena, Bazaruto	500	625	576		++	Cartago (Valle del Cauca)	1.500	2.000	1.875		+
Cartago (Valle del Cauca)	1.125	1.250	1.192		=	Chiquinquirá (Boyacá)	4.250	5.000	4.625		+++
Chiquinquirá (Boyacá)	700	900	817		+	Cúcuta, Cenabastos	4.000	5.500	4.583		+++
Cúcuta, Cenabastos	727	1.091	992		+	Duitama (Boyacá)	3.250	3.750	3.500		+
Duitama (Boyacá)	900	1.000	967		+++	Florencia (Caquetá)	2.000	2.000	2.000		-
Ibagué, Plaza La 21	560	800	633		-	Ibagué, Plaza La 21	1.200	2.000	1.567		-
Ipiales (Nariño), Ipiales somos todos	571	686	625		+	Ipiales (Nariño), Ipiales somos todos	2.000	2.600	2.267		++
Manizales, Centro Galerías	600	700	625		+	La Ceja (Antioquia)	2.500	3.000	2.833		+
Marinilla (Antioquia)	625	708	674		+	Manizales, Centro Galerías	2.000	2.400	2.067		+
Medellín, Central Mayorista de Antioquia	750	875	818		+	Marinilla (Antioquia)	1.500	2.700	2.183		+++
Medellín, Plaza Minorista "José María Villa"	550	625	615		-	Medellín, Central Mayorista de Antioquia	2.000	4.500	3.577		+++
Montería, Mercado del Sur	560	600	585		++	Medellín, Plaza Minorista "José María Villa"	2.000	5.000	3.354		+++
Neiva, Surabastos	720	880	792		+	Montería, Mercado del Sur	5.000	5.000	5.000		+
Pamplona (Norte de Santander)	545	636	626		+++	Neiva, Surabastos	4.000	4.667	4.389		+++
Pasto, El Potrerillo	652	761	688		++	Palmira (Valle del Cauca)	1.250	1.500	1.438		-
Peñol (Antioquia)	542	625	576		+	Pamplona (Norte de Santander)	2.667	3.333	3.000		+++
Popayán, Plaza de mercado del barrio Bolívar	571	614	595		+	Pasto, El Potrerillo	3.500	5.000	4.542		+++
Rionegro (Antioquia)	571	786	675		-	Pereira, La 41	1.000	2.000	1.333		+++
San Gil (Santander)	1.000	1.125	1.058		+	Pereira, Mercasa	1.000	1.500	1.167		+++
San Vicente (Antioquia)	417	500	458		-	Popayán, Plaza de mercado del barrio Bolívar	2.000	2.000	2.000		=
Santa Marta (Magdalena)	1.200	1.200	1.200		=	Rionegro (Antioquia)	2.000	4.000	2.750		++
Sincelejo, Nuevo Mercado	540	600	563		++	San Gil (Santander)	4.000	4.000	4.000		=
Socorro (Santander)	1.125	1.250	1.183		+	Sincelejo, Nuevo Mercado	2.000	2.000	2.000		=
Sogamoso (Boyacá)	800	800	800		+	Socorro (Santander)	4.000	4.000	4.000		=
Sonsón (Antioquia)	300	400	367		-	Sogamoso (Boyacá)	2.500	3.333	2.917		-
Tunja, Complejo de Servicios del Sur	700	800	767		+	Tuluá (Valle del Cauca)	4.500	5.000	4.667		=
Ubaté (Cundinamarca)	800	800	800		-	Tunja, Complejo de Servicios del Sur	2.000	2.500	2.333		-
Valledupar, Mercabastos	800	1.000	900		+	Ubaté (Cundinamarca)	2.000	2.500	2.333		-
Villavicencio, CAV	1.000	1.300	1.150		++	Valledupar, Mercabastos	2.500	4.000	3.167		+++
Yopal (Casanare)	1.250	1.375	1.313		++	Valledupar, Mercado Nuevo	2.500	4.000	3.167		+++
Cidra						Villavicencio, CAV	2.000	2.500	2.396		-
Bogotá, D.C., Corabastos	900	1.000	978		+	Yopal (Casanare)	4.000	4.000	4.000		=
Marinilla (Antioquia)	350	500	414		+	Coles					
Medellín, Central Mayorista de Antioquia	500	800	650		+	Barranquilla, Barranquillita	4.000	4.100	4.033		+
Peñol (Antioquia)	400	500	484		-	Bogotá, D.C., Corabastos	1.600	2.000	1.777		++
San Vicente (Antioquia)	300	400	350		+++	Medellín, Central Mayorista de Antioquia	1.000	1.200	1.033		-
Villavicencio, CAV	1.000	1.500	1.167		++	Medellín, Plaza Minorista "José María Villa"	1.000	1.000	1.000		=
Cilantro						Coliflor					
Arauca (Arauca)	3.750	6.250	5.292		-	Armenia, Mercar	2.333	2.583	2.500		-
Armenia, Mercar	2.400	2.800	2.667		+	Barranquilla, Barranquillita	5.800	6.000	5.933		-
Barranquilla, Barranquillita	8.700	9.100	8.956		++	Barranquilla, Granabastos	6.000	6.100	6.025		+
Bogotá, D.C., Corabastos	1.000	3.500	1.885		+++	Bogotá, D.C., Corabastos	1.500	2.000	1.608		-
Bucaramanga, Centroabastos	3.000	5.000	3.969		++	Bucaramanga, Centroabastos	3.500	5.000	4.500		+++
Buenaventura (Valle del Cauca)	2.250	2.500	2.458		+	Cali, Cavasa	3.200	3.500	3.396		-
Cali, Cavasa	1.750	2.250	1.964		+++						

Cuadro 2. Mercados mayoristas. Precios de venta de verduras y hortalizas (continuación)
2020 (29 de agosto al 4 de septiembre)

Productos y mercados	Pesos por kilogramo				Tendencia	Productos y mercados	Pesos por kilogramo				Tendencia
	Mínimo	Máximo	Medio	Precios			Mínimo	Máximo	Medio	Precios	
Coliflor (continuación)						Frijol verde cargamento (continuación)					
Cali, Santa Helena	2.700	2.800	2.767	-		Chiquinquirá (Boyacá)	1.500	2.200	1.817	+++	
Cartago (Valle del Cauca)	2.240	2.560	2.373	-		Duitama (Boyacá)	1.800	1.900	1.867	-	
Chiquinquirá (Boyacá)	1.600	1.800	1.700	-		El Carmen de Viboral (Antioquia)	1.900	2.000	1.967	+++	
Cúcuta, Cenabastos	3.000	5.000	3.917	+++		El Santuario (Antioquia)	2.000	2.000	2.000	+++	
Ipiales (Nariño), Ipiales somos todos	1.667	2.083	1.944	+		La Ceja (Antioquia)	2.000	2.300	2.100	++	
Manizales, Centro Galerías	3.000	4.000	3.533	-		La Unión (Nariño)	2.000	2.400	2.200	+	
Marinilla (Antioquia)	1.700	2.100	1.922	-		Marinilla (Antioquia)	1.400	2.000	1.725	+++	
Medellín, Central Mayorista de Antioquia	3.000	4.000	3.667	+		Medellín, Central Mayorista de Antioquia	1.700	2.200	1.971	+++	
Medellín, Plaza Minorista "José María Villa"	2.500	3.500	3.333	+		Medellín, Plaza Minorista "José María Villa"	1.700	2.300	2.033	+++	
Neiva, Surabastos	2.000	2.500	2.211	-		Pasto, El Potrerillo	1.800	2.000	1.967	++	
Palmira (Valle del Cauca)	2.800	3.000	2.900	-		Peñol (Antioquia)	1.500	2.300	1.929	+++	
Pamplona (Norte de Santander)	2.000	2.000	2.000	-		Popayán, Plaza de mercado del barrio Bolívar	1.900	2.000	1.988	+++	
Pasto, El Potrerillo	1.500	2.000	1.767	-		Rionegro (Antioquia)	1.600	2.300	1.989	+++	
Pereira, La 41	2.500	2.917	2.604	-		San Vicente (Antioquia)	1.800	2.000	1.875	+++	
Pereira, Mercasa	2.500	3.333	2.889	-		Sogamoso (Boyacá)	1.700	1.900	1.800	+	
Sogamoso (Boyacá)	2.200	2.500	2.450	-		Sonsón (Antioquia)	1.100	1.200	1.150	+	
Tunja, Complejo de Servicios del Sur	2.000	2.400	2.128	-		Tuluá (Valle del Cauca)	1.600	2.400	2.013	-	
Túquerres (Nariño)	1.600	2.000	1.867	+++		Tunja, Complejo de Servicios del Sur	1.800	2.000	1.900	-	
Villavicencio, CAV	2.400	2.800	2.467	-		Villavicencio, CAV	2.000	2.400	2.275	-	
						Yopal (Casanare)	2.813	2.917	2.865	=	
Espinaca						Frijol verde en vaina					
Armenia, Mercar	3.556	5.111	4.352	++		Arauca (Arauca)	2.283	3.043	2.717	-	
Barranquilla, Barranquillita	5.800	6.000	5.933	-		Armenia, Mercar	1.920	2.400	2.116	+	
Barranquilla, Granabastos	5.500	5.600	5.575	=		Barranquilla, Barranquillita	5.500	5.600	5.533	-	
Bogotá, D.C., Corabastos	2.000	4.500	3.698	+++		Barranquilla, Granabastos	4.900	5.100	5.000	+	
Bucaramanga, Centroabastos	3.000	3.000	3.000	=		Bucaramanga, Centroabastos	1.400	2.600	1.825	-	
Chiquinquirá (Boyacá)	1.750	2.500	2.125	+		Buenaventura (Valle del Cauca)	2.560	2.800	2.640	-	
Cúcuta, Cenabastos	3.500	6.000	4.875	+++		Cartago (Valle del Cauca)	2.200	2.800	2.517	++	
Duitama (Boyacá)	2.333	2.667	2.444	+		Chiquinquirá (Boyacá)	800	1.000	917	++	
Ibagué, Plaza La 21	4.444	6.667	5.417	+++		Cúcuta, Cenabastos	1.500	1.800	1.617	-	
Ipiales (Nariño), Ipiales somos todos	1.500	1.500	1.500	-		Ibagué, Plaza La 21	1.600	2.000	1.800	+++	
Manizales, Centro Galerías	3.000	3.500	3.125	=		Ipiales (Nariño), Ipiales somos todos	1.481	1.667	1.528	++	
Medellín, Central Mayorista de Antioquia	1.500	2.200	1.881	-		La Unión (Nariño)	2.000	2.400	2.250	++	
Medellín, Plaza Minorista "José María Villa"	1.400	2.000	1.563	-		Manizales, Centro Galerías	2.000	2.500	2.267	-	
Neiva, Surabastos	3.529	5.294	4.275	+++		Montería, Mercado del Sur	2.500	3.000	2.792	++	
Pamplona (Norte de Santander)	2.000	2.000	2.000	=		Neiva, Surabastos	2.000	2.400	2.247	+	
Pasto, El Potrerillo	2.500	3.500	3.000	++		Pamplona (Norte de Santander)	800	1.500	1.124	-	
Sogamoso (Boyacá)	3.333	3.333	3.333	=		Pereira, La 41	2.800	3.000	2.917	+++	
Tunja, Complejo de Servicios del Sur	1.750	2.000	1.875	-		Pereira, Mercasa	2.500	3.500	2.854	+++	
Villavicencio, CAV	2.200	4.800	3.550	+++		San Gil (Santander)	2.240	2.400	2.320	+	
						Sincelejo, Nuevo Mercado	2.200	2.500	2.433	-	
Frijol verde bolo						Haba verde					
Cúcuta, Cenabastos	2.000	3.000	2.500	-		Bogotá, D.C., Corabastos	1.400	2.200	1.799	+	
Pamplona (Norte de Santander)	1.000	1.667	1.486	-		Chiquinquirá (Boyacá)	800	1.200	1.017	-	
						Duitama (Boyacá)	1.100	1.200	1.153	+	
Frijol verde cargamento											
Bogotá, D.C., Corabastos	2.200	2.600	2.349	+							
Cali, Cavasa	1.800	2.000	1.971	++							
Cali, Santa Helena	1.900	2.000	1.983	++							

BOLETÍN SEMANAL PRECIOS MAYORISTAS

Cuadro 2. Mercados mayoristas. Precios de venta de verduras y hortalizas (continuación)
2020 (29 de agosto al 4 de septiembre)

Productos y mercados	Pesos por kilogramo				Tendencia	Productos y mercados	Pesos por kilogramo				Tendencia
	Mínimo	Máximo	Medio				Mínimo	Máximo	Medio		
Haba verde (continuación)						Habichuela (continuación)					
Ipiales (Nariño), Ipiales somos todos	733	833	778	-		Villavicencio, CAV	1.500	3.000	2.330	+++	
La Unión (Nariño)	833	1.000	917	-		Yopal (Casanare)	4.167	4.444	4.306	+++	
Pamplona (Norte de Santander)	1.600	2.083	1.958	+		Habichuela larga					
Sogamoso (Boyacá)	800	900	813	-		Barranquilla, Barranquillita	4.500	4.800	4.600	+	
Tunja, Complejo de Servicios del Sur	800	900	876	-		Montería, Mercado del Sur	3.000	4.000	3.667	+++	
Túquerres (Nariño)	1.100	1.250	1.208	+++		Lechuga Batavia					
Habichuela						Arauca (Arauca)	3.667	5.000	4.306	-	
Arauca (Arauca)	2.273	3.091	2.597	+		Armenia, Mercar	1.400	1.867	1.667	+	
Armenia, Mercar	2.080	2.880	2.498	+++		Barranquilla, Barranquillita	1.800	2.400	2.150	++	
Barranquilla, Barranquillita	3.400	4.350	3.954	+++		Barranquilla, Granabastos	1.800	2.300	2.008	+	
Barranquilla, Granabastos	3.250	4.100	3.692	+++		Bogotá, D.C., Corabastos	1.600	2.600	2.158	+	
Bogotá, D.C., Corabastos	1.667	3.333	2.679	+++		Bucaramanga, Centroabastos	1.417	2.083	1.833	++	
Bucaramanga, Centroabastos	2.750	3.750	3.359	+++		Buenaventura (Valle del Cauca)	1.700	1.800	1.733	-	
Buenaventura (Valle del Cauca)	3.360	4.000	3.660	+++		Cali, Cavasa	923	1.308	1.175	-	
Cali, Cavasa	2.800	3.600	3.146	+++		Cali, Santa Helena	1.154	1.231	1.218	-	
Cali, Santa Helena	2.800	3.200	3.025	+++		Cartagena, Bazurto	2.000	2.667	2.163	+	
Cartagena, Bazurto	4.000	4.000	4.000	+++		Cartago (Valle del Cauca)	1.846	2.000	1.923	-	
Cartago (Valle del Cauca)	2.800	3.600	3.240	+++		Chiquinquirá (Boyacá)	1.400	2.000	1.667	+	
Chiquinquirá (Boyacá)	1.600	2.000	1.800	+++		Cúcuta, Cenabastos	1.250	1.500	1.347	+	
Cúcuta, Cenabastos	2.000	4.500	3.345	+++		Duitama (Boyacá)	1.600	1.700	1.667	-	
El Santuario (Antioquia)	1.800	3.000	2.467	+++		Ibagué, Plaza La 21	1.760	2.080	1.920	+	
Florencia (Cauca)	2.400	2.400	2.400	=		Ipiales (Nariño), Ipiales somos todos	615	1.000	855	-	
Ibagué, Plaza La 21	2.000	3.200	2.617	+++		Manizales, Centro Galerías	2.400	3.000	2.663	+	
Ipiales (Nariño), Ipiales somos todos	3.750	3.750	3.750	++		Marinilla (Antioquia)	1.200	1.500	1.350	+++	
La Ceja (Antioquia)	2.000	2.500	2.308	+++		Medellín, Central Mayorista de Antioquia	1.063	1.438	1.294	++	
Manizales, Centro Galerías	2.240	3.600	2.910	+++		Medellín, Plaza Minorista "José María Villa"	1.071	1.429	1.292	++	
Marinilla (Antioquia)	1.400	2.500	1.925	+++		Montería, Mercado del Sur	1.500	1.917	1.778	+++	
Medellín, Central Mayorista de Antioquia	1.700	3.000	2.427	+++		Neiva, Surabastos	1.600	1.760	1.644	+	
Medellín, Plaza Minorista "José María Villa"	1.700	3.400	2.535	+++		Palmira (Valle del Cauca)	1.154	1.385	1.260	-	
Montería, Mercado del Sur	2.300	4.000	2.892	+++		Pamplona (Norte de Santander)	833	1.000	917	-	
Neiva, Surabastos	1.600	2.800	2.207	+++		Pasto, El Potrerillo	769	1.538	1.186	-	
Palmira (Valle del Cauca)	2.800	3.200	3.000	+++		Pereira, La 41	2.000	2.083	2.056	+	
Pamplona (Norte de Santander)	2.000	3.250	2.667	+++		Pereira, Mercasa	1.667	2.083	1.917	-	
Pasto, El Potrerillo	2.800	4.000	3.567	+		Popayán, Plaza de mercado del barrio Bolívar	1.154	1.231	1.202	-	
Pereira, La 41	2.800	3.600	3.253	+++		Rionegro (Antioquia)	1.400	1.600	1.517	+++	
Pereira, Mercasa	2.400	3.360	3.095	+++		San Gil (Santander)	1.667	1.833	1.722	=	
Popayán, Plaza de mercado del barrio Bolívar	2.600	2.800	2.670	+++		Santa Marta (Magdalena)	1.917	2.500	2.233	++	
Rionegro (Antioquia)	1.600	2.700	2.183	+++		Sincelejo, Nuevo Mercado	1.700	2.000	1.850	++	
San Gil (Santander)	2.500	2.727	2.606	+++		Sogamoso (Boyacá)	2.000	2.200	2.050	-	
Santa Marta (Magdalena)	3.000	4.000	3.375	+++		Sonsón (Antioquia)	1.000	1.300	1.175	-	
Sincelejo, Nuevo Mercado	2.000	3.000	2.572	++		Tuluá (Valle del Cauca)	1.154	1.538	1.372	-	
Socorro (Santander)	1.818	2.045	1.924	+++		Tunja, Complejo de Servicios del Sur	1.700	1.900	1.778	-	
Sogamoso (Boyacá)	2.250	3.000	2.594	+++		Valledupar, Mercabastos	2.083	2.500	2.167	+	
Tuluá (Valle del Cauca)	2.800	3.200	2.893	+++		Villavicencio, CAV	2.000	2.400	2.133	+	
Tunja, Complejo de Servicios del Sur	2.200	3.600	2.983	+++		Yopal (Casanare)	2.200	2.400	2.300	+	
Ubaté (Cundinamarca)	2.400	2.400	2.400	+							
Valledupar, Mercabastos	3.000	4.500	3.771	+++							

Cuadro 2. Mercados mayoristas. Precios de venta de verduras y hortalizas (continuación)
2020 (29 de agosto al 4 de septiembre)

Productos y mercados	Pesos por kilogramo				Tendencia	Productos y mercados	Pesos por kilogramo				Tendencia
	Mínimo	Máximo	Medio				Mínimo	Máximo	Medio		
Lechuga crespas verde						Pepino de rellenar					
Arauca (Arauca)	3.000	3.800	3.400	-		Bogotá, D.C., Corabastos	1.167	2.000	1.534	+++	
Bogotá, D.C., Corabastos	1.667	2.000	1.867	-		Chiquinquirá (Boyacá)	1.167	1.250	1.236	+	
Bucaramanga, Centroabastos	3.000	4.000	3.325	+		Duitama (Boyacá)	1.167	1.250	1.194	-	
Cali, Cavasa	3.000	3.000	3.000	=		Ibagué, Plaza La 21	960	1.200	1.030	-	
Cúcuta, Cenabastos	4.000	6.000	5.083	+		Medellín, Central Mayorista de Antioquia	1.500	2.500	1.888	+	
Medellín, Central Mayorista de Antioquia	1.000	1.200	1.098	-		Neiva, Surabastos	1.040	1.360	1.164	+	
Medellín, Plaza Minorista "José María Villa"	1.000	1.300	1.033	-		San Gil (Santander)	1.040	1.120	1.067	-	
Neiva, Surabastos	2.857	3.429	3.032	+		Sogamoso (Boyacá)	1.000	1.083	1.010	-	
Villavicencio, CAV	5.600	6.400	6.133	-		Tunja, Complejo de Servicios del Sur	833	1.083	931	-	
Pepino cohombro						Ubaté (Cundinamarca)	800	800	800	-	
Arauca (Arauca)	1.273	1.591	1.424	+		Villavicencio, CAV	1.000	1.800	1.433	-	
Armenia, Mercar	900	1.100	967	+		Yopal (Casanare)	2.000	2.000	2.000	=	
Barranquilla, Barranquillita	960	1.800	1.363	+++		Perejil					
Barranquilla, Granabastos	960	1.440	1.202	+++		Arauca (Arauca)	4.000	5.000	4.750	+	
Bogotá, D.C., Corabastos	1.500	2.000	1.794	++		Armenia, Mercar	5.750	6.250	6.083	+	
Bucaramanga, Centroabastos	800	1.280	1.125	+++		Barranquilla, Barranquillita	7.000	8.000	7.311	+	
Buenaventura (Valle del Cauca)	800	1.000	917	-		Bogotá, D.C., Corabastos	6.667	10.000	8.450	+++	
Cali, Cavasa	433	600	531	-		Bucaramanga, Centroabastos	3.000	3.000	3.000	=	
Cali, Santa Helena	600	733	667	-		Chiquinquirá (Boyacá)	2.000	2.400	2.167	-	
Cartago (Valle del Cauca)	1.000	1.200	1.083	++		Cúcuta, Cenabastos	5.000	6.500	5.583	+	
Cúcuta, Cenabastos	1.100	2.000	1.417	+++		Duitama (Boyacá)	2.200	2.400	2.333	+	
Duitama (Boyacá)	840	880	850	+		Ibagué, Plaza La 21	6.250	8.750	7.031	++	
Florencia (Caquetá)	1.360	1.360	1.360	=		Ipiales (Nariño), Ipiales somos todos	3.000	3.000	3.000	-	
Ibagué, Plaza La 21	800	1.360	1.087	+		Manizales, Centro Galerías	4.000	5.200	4.300	-	
Ipiales (Nariño), Ipiales somos todos	2.500	2.500	2.500	+++		Medellín, Central Mayorista de Antioquia	5.000	6.000	5.260	+	
La Ceja (Antioquia)	900	1.100	990	+		Medellín, Plaza Minorista "José María Villa"	2.500	3.000	2.875	+	
Manizales, Centro Galerías	900	1.000	950	+++		Neiva, Surabastos	6.667	9.333	7.519	+	
Marinilla (Antioquia)	600	800	683	-		Pamplona (Norte de Santander)	3.000	4.000	3.500	+++	
Medellín, Central Mayorista de Antioquia	900	1.200	1.046	-		Pasto, El Potrerillo	2.000	3.500	2.750	-	
Medellín, Plaza Minorista "José María Villa"	800	1.100	967	-		San Gil (Santander)	4.000	4.000	4.000	=	
Montería, Mercado del Sur	800	1.200	992	++		Sogamoso (Boyacá)	2.000	2.400	2.100	+	
Neiva, Surabastos	960	1.440	1.203	++		Tunja, Complejo de Servicios del Sur	1.800	2.200	2.022	-	
Palmira (Valle del Cauca)	667	833	750	-		Pimentón					
Pamplona (Norte de Santander)	1.200	1.400	1.300	-		Arauca (Arauca)	3.000	3.800	3.433	-	
Pasto, El Potrerillo	1.600	2.000	1.867	-		Armenia, Mercar	1.800	2.000	1.867	-	
Pereira, La 41	1.000	1.000	1.000	++		Barranquilla, Barranquillita	1.667	2.583	2.139	+++	
Pereira, Mercasa	800	800	800	+		Barranquilla, Granabastos	1.917	2.333	2.111	+	
Popayán, Plaza de mercado del barrio Bolívar	615	769	702	-		Bogotá, D.C., Corabastos	3.200	4.600	3.783	++	
Rionegro (Antioquia)	600	800	692	-		Bucaramanga, Centroabastos	2.800	3.500	3.075	++	
San Gil (Santander)	720	1.120	933	+++		Buenaventura (Valle del Cauca)	2.429	2.571	2.524	+	
Santa Marta (Magdalena)	1.200	1.200	1.200	-		Cali, Cavasa	2.000	2.400	2.260	+++	
Sincelejo, Nuevo Mercado	800	1.400	1.200	+++		Cali, Santa Helena	1.800	2.000	1.900	+	
Socorro (Santander)	720	800	773	++		Cartagena, Bazurto	2.500	3.500	3.079	+++	
Sogamoso (Boyacá)	900	1.000	920	++		Cartago (Valle del Cauca)	2.200	3.000	2.583	++	
Sonsón (Antioquia)	700	800	767	+		Chiquinquirá (Boyacá)	1.429	2.000	1.690	-	
Tuluá (Valle del Cauca)	800	1.300	983	++		Cúcuta, Cenabastos	2.500	3.333	2.917	++	
Tunja, Complejo de Servicios del Sur	880	1.000	935	+		Duitama (Boyacá)	1.714	1.786	1.738	+	
Valledupar, Mercabastos	900	1.200	1.067	+++		Florencia (Caquetá)	2.071	2.143	2.107	+	
Villavicencio, CAV	1.000	1.400	1.229	+							

BOLETÍN SEMANAL PRECIOS MAYORISTAS

Cuadro 2. Mercados mayoristas. Precios de venta de verduras y hortalizas (continuación)
2020 (29 de agosto al 4 de septiembre)

Productos y mercados	Pesos por kilogramo				Tendencia	Productos y mercados	Pesos por kilogramo				Tendencia
	Mínimo	Máximo	Medio				Mínimo	Máximo	Medio		
Pimentón (continuación)						Remolacha (continuación)					
Ibagué, Plaza La 21	1.600	3.000	2.130	-		Bogotá, D.C., Corabastos	1.667	2.500	2.134	-	
Ipiales (Nariño), Ipiales somos todos	3.750	3.750	3.750	+++		Bucaramanga, Centroabastos	2.400	3.000	2.650	-	
La Ceja (Antioquia)	1.700	2.200	1.931	+++		Chiquinquirá (Boyacá)	2.600	3.200	2.933	-	
Manizales, Centro Galerías	2.200	2.800	2.496	+++		Duitama (Boyacá)	2.400	2.500	2.433	-	
Marinilla (Antioquia)	1.500	2.000	1.729	+++		El Santuario (Antioquia)	1.500	2.000	1.808	-	
Medellín, Central Mayorista de Antioquia	2.000	3.000	2.463	++		Florencia (Cauquetá)	2.667	2.667	2.667	=	
Medellín, Plaza Minorista "José María Villa"	2.000	3.000	2.567	+++		Ibagué, Plaza La 21	2.000	2.800	2.337	-	
Montería, Mercado del Sur	2.700	3.000	2.892	+++		Ipiales (Nariño), Ipiales somos todos	1.000	1.167	1.083	=	
Neiva, Surabastos	1.571	2.000	1.762	-		La Ceja (Antioquia)	1.800	2.300	2.056	-	
Palmira (Valle del Cauca)	1.800	2.200	2.025	-		Manizales, Centro Galerías	3.455	3.636	3.545	=	
Pamplona (Norte de Santander)	1.667	2.917	2.338	+		Medellín, Central Mayorista de Antioquia	1.400	2.000	1.706	-	
Pasto, El Potrerillo	1.600	2.400	2.000	-		Medellín, Plaza Minorista "José María Villa"	1.600	2.200	1.917	-	
Peñol (Antioquia)	1.500	1.900	1.642	+++		Montería, Mercado del Sur	2.600	3.200	2.908	++	
Pereira, La 41	2.500	3.200	2.833	+++		Neiva, Surabastos	1.760	2.720	2.293	-	
Pereira, Mercasa	2.500	3.200	2.750	++		Pereira, Mercasa	2.000	2.545	2.273	-	
Popayán, Plaza de mercado del barrio Bolívar	2.000	2.143	2.089	-		Rionegro (Antioquia)	1.600	2.200	1.883	-	
Rionegro (Antioquia)	1.600	2.000	1.850	+		San Gil (Santander)	2.400	2.800	2.600	-	
San Gil (Santander)	1.571	1.786	1.714	+		Santa Marta (Magdalena)	2.333	2.667	2.590	-	
Santa Marta (Magdalena)	1.833	2.000	1.933	+		Sincelejo, Nuevo Mercado	2.400	2.800	2.575	-	
Sincelejo, Nuevo Mercado	2.500	3.000	2.825	++		Sogamoso (Boyacá)	2.600	2.800	2.713	+	
Socorro (Santander)	1.571	1.786	1.714	++		Tunja, Complejo de Servicios del Sur	2.200	2.800	2.439	-	
Sogamoso (Boyacá)	1.786	2.143	1.973	-		Valledupar, Mercabastos	2.333	2.667	2.556	-	
Sonsón (Antioquia)	1.300	1.500	1.400	++		Villavicencio, CAV	2.167	2.667	2.431	-	
Tuluá (Valle del Cauca)	1.600	2.800	2.217	+++		Yopal (Casanare)	2.133	2.167	2.150	+	
Tunja, Complejo de Servicios del Sur	1.571	1.929	1.780	-							
Ubaté (Cundinamarca)	3.000	3.000	3.000	+++		Remolacha bogotana					
Valledupar, Mercabastos	3.333	3.750	3.507	+++		Buenaventura (Valle del Cauca)	2.560	2.800	2.680	-	
Valledupar, Mercado Nuevo	3.333	3.750	3.542	+++		Cali, Cavasa	2.000	2.667	2.344	-	
Villavicencio, CAV	1.667	2.500	2.153	-		Cali, Santa Helena	2.000	2.333	2.181	-	
Yopal (Casanare)	2.500	2.667	2.583	=		Cartago (Valle del Cauca)	2.400	3.600	2.983	-	
Pimentón verde						Remolacha regional					
Bucaramanga, Centroabastos	769	1.538	1.236	+++		Cúcuta, Cenabastos	1.800	2.600	2.300	-	
Medellín, Central Mayorista de Antioquia	2.200	3.500	2.685	++		Marinilla (Antioquia)	1.500	2.000	1.661	-	
						Pamplona (Norte de Santander)	1.600	1.800	1.700	=	
Rábano rojo						Repollo blanco					
Armenia, Mercar	1.600	2.400	2.000	-		Arauca (Arauca)	583	1.000	889	+	
Barranquilla, Barranquillita	6.000	6.300	6.167	-		Armenia, Mercar	600	667	644	=	
Bogotá, D.C., Corabastos	833	1.133	1.067	+		Barranquilla, Barranquillita	671	714	700	-	
Bucaramanga, Centroabastos	4.000	5.000	4.167	=		Barranquilla, Granabastos	671	714	703	-	
Manizales, Centro Galerías	4.000	6.000	4.833	++		Bucaramanga, Centroabastos	560	640	580	-	
Medellín, Central Mayorista de Antioquia	1.000	2.000	1.570	-		Buenaventura (Valle del Cauca)	433	533	467	+	
Neiva, Surabastos	3.500	4.000	3.833	-		Cali, Cavasa	300	333	319	-	
Pasto, El Potrerillo	4.000	6.000	4.944	++		Cali, Santa Helena	333	367	350	=	
						Cartagena, Bazurto	500	786	649	+	
Remolacha						Cartago (Valle del Cauca)	640	1.000	800	-	
Arauca (Arauca)	2.545	2.909	2.758	-		El Santuario (Antioquia)	333	483	418	+++	
Armenia, Mercar	2.080	2.480	2.311	-		La Ceja (Antioquia)	560	720	663	+++	
Barranquilla, Barranquillita	2.417	2.500	2.471	-		La Unión (Nariño)	300	400	355	-	
Barranquilla, Granabastos	2.417	2.500	2.457	-							

Cuadro 2. Mercados mayoristas. Precios de venta de verduras y hortalizas (continuación)
2020 (29 de agosto al 4 de septiembre)

Productos y mercados	Pesos por kilogramo				Tendencia	Productos y mercados	Pesos por kilogramo				Tendencia
	Mínimo	Máximo	Medio	Precios			Mínimo	Máximo	Medio	Precios	
Repollo blanco						Tomate chonto (continuación)					
Marinilla (Antioquia)	300	458	369		+++	Cali, Cavasa	2.400	3.000	2.675		+++
Medellín, Central Mayorista de Antioquia	333	500	419		+++	Cali, Santa Helena	2.200	2.600	2.425		+++
Medellín, Plaza Minorista "José María Villa"	1.000	1.300	1.067		+	Cartago (Valle del Cauca)	2.600	2.600	2.600		++
Montería, Mercado del Sur	533	667	599		+++	Chiquinquirá (Boyacá)	1.818	2.273	2.045		+++
Palmira (Valle del Cauca)	333	333	333		+	Cúcuta, Cenabastos	1.667	2.708	2.157		+
Pasto, El Potrerillo	200	300	245		=	Duitama (Boyacá)	1.909	1.955	1.924		+
Pereira, La 41	600	800	687		-	Florencia (Caquetá)	2.080	2.160	2.120		+
Pereira, Mercasa	640	720	693		-	Ibagué, Plaza La 21	2.000	2.400	2.225		+++
Popayán, Plaza de mercado del barrio Bolívar	400	400	400		-	Manizales, Centro Galerías	2.273	2.636	2.460		+++
Rionegro (Antioquia)	333	533	435		+	Neiva, Surabastos	1.957	2.304	2.131		+++
Santa Marta (Magdalena)	686	714	700		=	Palmira (Valle del Cauca)	2.000	2.500	2.288		++
Sincelejo, Nuevo Mercado	467	500	497		-	Pamplona (Norte de Santander)	1.875	2.500	2.280		+++
Sonsón (Antioquia)	231	262	241		+	Pereira, La 41	2.500	3.000	2.800		+++
Tuluá (Valle del Cauca)	533	667	600		=	Pereira, Mercasa	2.200	2.800	2.515		+++
Túquerres (Nariño)	120	140	135		-	Santa Bárbara (Antioquia)	1.500	2.600	2.050		+++
Valledupar, Mercabastos	714	857	774		-	Santa Marta (Magdalena)	2.200	2.800	2.620		++
Villavicencio, CAV	667	1.000	889		-	Sincelejo, Nuevo Mercado	2.200	3.200	2.733		+++
Yopal (Casanare)	917	1.000	958		-	Sogamoso (Boyacá)	2.136	2.273	2.233		++
Repollo blanco bogotano						Tuluá (Valle del Cauca)	2.400	2.500	2.417		+++
Pereira, Mercasa	500	643	567		-	Tunja, Complejo de Servicios del Sur	2.045	2.273	2.125		++
Repollo morado						Ubaté (Cundinamarca)	2.350	2.500	2.450		+++
Bogotá, D.C., Corabastos	1.714	2.000	1.757		++	Valledupar, Mercabastos	2.400	2.800	2.500		+++
Bucaramanga, Centroabastos	1.500	1.500	1.500		=	Valledupar, Mercado Nuevo	2.400	2.800	2.500		+++
Buenaventura (Valle del Cauca)	867	917	896		+	Villavicencio, CAV	2.000	2.500	2.281		++
Cali, Cavasa	1.125	1.250	1.189		+	Tomate chonto regional					
Cúcuta, Cenabastos	1.000	1.111	1.056		-	Buenaventura (Valle del Cauca)	2.700	3.200	2.950		+++
Medellín, Central Mayorista de Antioquia	1.111	1.333	1.185		-	La Ceja (Antioquia)	2.400	3.000	2.633		+++
Pamplona (Norte de Santander)	833	1.111	972		=	Marinilla (Antioquia)	1.800	2.600	2.225		+++
Pasto, El Potrerillo	625	875	722		++	Medellín, Central Mayorista de Antioquia	2.000	3.500	2.765		+++
Repollo verde						Medellín, Plaza Minorista "José María Villa"	2.000	3.000	2.583		+++
Bogotá, D.C., Corabastos	429	571	522		+	Montería, Mercado del Sur	2.400	3.300	2.842		+++
Cúcuta, Cenabastos	500	700	563		+	Peñol (Antioquia)	2.100	2.400	2.267		+++
Duitama (Boyacá)	867	917	883		+	Rionegro (Antioquia)	1.600	2.800	2.142		++
Ipiales (Nariño), Ipiales somos todos	200	240	227		+	Sonsón (Antioquia)	1.500	1.700	1.600		+++
Manizales, Centro Galerías	480	600	530		-	Tomate larga vida					
Pamplona (Norte de Santander)	300	500	372		-	Bogotá, D.C., Corabastos	2.100	2.750	2.541		++
San Gil (Santander)	800	832	811		=	Cali, Cavasa	2.500	2.700	2.571		+
Sogamoso (Boyacá)	917	1.000	986		+	Cali, Santa Helena	2.500	2.600	2.567		+
Tunja, Complejo de Servicios del Sur	500	583	541		-	Florencia (Caquetá)	2.520	2.560	2.540		+
Tomate chonto						Marinilla (Antioquia)	2.000	2.800	2.394		+++
Arauca (Arauca)	2.727	3.091	2.917		+++	Medellín, Central Mayorista de Antioquia	3.000	3.800	3.156		+++
Armenia, Mercar	2.045	2.273	2.182		+++	Neiva, Surabastos	2.273	2.727	2.543		++
Barranquilla, Barranquillita	2.200	2.640	2.467		++	Pasto, El Potrerillo	2.000	2.500	2.263		+
Barranquilla, Granabastos	2.360	2.720	2.490		++	Peñol (Antioquia)	2.100	2.400	2.292		+++
Bogotá, D.C., Corabastos	2.136	2.727	2.452		+++	Popayán, Plaza de mercado del barrio Bolívar	2.533	2.800	2.658		+
						Tunja, Complejo de Servicios del Sur	2.182	2.364	2.253		+
						Villavicencio, CAV	1.750	2.250	1.965		++

Cuadro 2. Mercados mayoristas. Precios de venta de verduras y hortalizas (conclusión)
2020 (29 de agosto al 4 de septiembre)

Productos y mercados	Pesos por kilogramo				Tendencia	Productos y mercados	Pesos por kilogramo				Tendencia
	Mínimo	Máximo	Medio				Mínimo	Máximo	Medio		
Tomate riñón						Zanahoria (continuación)					
Armenia, Mercar	2.500	2.700	2.600	=		La Unión (Nariño)	800	1.000	890	=	
Bucaramanga, Centroabastos	2.273	2.727	2.576	=		Manizales, Centro Galerías	1.290	1.613	1.482	+	
Cartago (Valle del Cauca)	3.500	3.600	3.567	+++		Neiva, Surabastos	1.440	1.920	1.631	+	
Ipiales (Nariño), Ipiales somos todos	1.591	1.727	1.606	+		Palmira (Valle del Cauca)	800	1.000	905	-	
Medellín, Central Mayorista de Antioquia	2.500	3.500	2.767	+++		Pamplona (Norte de Santander)	750	1.000	870	+++	
Sincelejo, Nuevo Mercado	2.800	2.800	2.800	+		Pasto, El Potrerillo	600	800	668	-	
						Popayán, Plaza de mercado del barrio Bolívar	717	750	740	-	
Tomate riñón valluno						San Gil (Santander)	1.333	1.417	1.361	-	
Montería, Mercado del Sur	3.000	3.300	3.125	+		Santa Marta (Magdalena)	1.333	1.583	1.435	-	
Pereira, Mercasa	2.800	3.000	2.967	+		Sincelejo, Nuevo Mercado	900	1.125	996	-	
						Sogamoso (Boyacá)	1.167	1.333	1.240	+	
Tomate Riogrande						Tunja, Complejo de Servicios del Sur	1.250	1.667	1.438	++	
Bucaramanga, Centroabastos	1.818	2.727	2.170	-		Túquerres (Nariño)	560	600	587	+	
Cúcuta, Cenabastos	1.667	2.708	2.153	+		Valledupar, Mercabastos	1.333	1.667	1.472	+	
Duitama (Boyacá)	2.045	2.273	2.193	+		Villavicencio, CAV	1.333	1.667	1.493	++	
San Gil (Santander)	2.000	2.200	2.093	+		Yopal (Casanare)	1.417	1.500	1.458	++	
Socorro (Santander)	2.000	2.200	2.093	+++							
Sogamoso (Boyacá)	2.045	2.273	2.131	+		Zanahoria bogotana					
Yopal (Casanare)	2.900	3.000	2.950	+++		Barranquilla, Barranquillita	1.433	1.667	1.590	+	
						Barranquilla, Granabastos	1.467	1.667	1.554	+	
Tomate Riogrande bumangués						Cali, Cavasa	1.417	1.500	1.488	-	
Barranquilla, Barranquillita	2.320	2.800	2.620	++		Cali, Santa Helena	1.167	1.250	1.194	-	
Barranquilla, Granabastos	2.818	3.273	3.008	+++		Cartagena, Bazurto	1.167	1.500	1.394	+	
Cartagena, Bazurto	2.727	3.182	2.992	++		Cúcuta, Cenabastos	1.500	2.083	1.861	++	
						Pereira, La 41	1.417	1.667	1.604	=	
						Pereira, Mercasa	1.500	1.700	1.593	+	
						Tuluá (Valle del Cauca)	1.250	1.500	1.389	+	
Zanahoria											
Arauca (Arauca)	1.182	1.545	1.348	-		Zanahoria larga vida					
Armenia, Mercar	1.333	1.383	1.361	-		El Carmen de Viboral (Antioquia)	611	667	640	-	
Bogotá, D.C., Corabastos	1.333	2.167	1.684	+		El Santuario (Antioquia)	444	667	579	-	
Bucaramanga, Centroabastos	1.083	1.667	1.448	++		La Ceja (Antioquia)	700	1.000	816	+	
Buenaventura (Valle del Cauca)	1.100	1.200	1.133	+		Marinilla (Antioquia)	556	667	613	+	
Cali, Cavasa	800	1.000	900	+		Medellín, Central Mayorista de Antioquia	533	778	601	+	
Cali, Santa Helena	800	1.000	900	+		Medellín, Plaza Minorista "José María Villa"	622	822	700	-	
Cartago (Valle del Cauca)	1.467	1.667	1.550	+++		Montería, Mercado del Sur	844	1.000	915	-	
Chiquinquirá (Boyacá)	1.167	1.333	1.292	-		Rionegro (Antioquia)	611	778	681	-	
Cúcuta, Cenabastos	833	1.333	1.139	+++		Sonsón (Antioquia)	511	556	533	-	
Duitama (Boyacá)	1.250	1.333	1.283	+							
Florencia (Caquetá)	1.583	1.667	1.625	-							
Ibagué, Plaza La 21	1.440	2.000	1.665	++							
Ipiales (Nariño), Ipiales somos todos	640	800	704	-							

TENDENCIAS

---	-	+	+++
Variación mayor al -20 %	Variación entre 0 % y -10 %	Variación entre 0 % y 10 %	Variación mayor al 20 %
--	=	++	n. d.
Variación entre -10 % y -20 %	Variación igual a 0 %	Variación entre 10 % y 20 %	No determinado

FRUTAS FRESCAS

Subió la cotización de la mora de Castilla

En el transcurso de la presente semana se incrementaron los precios de la mora de Castilla en veintiséis de los treinta y siete mercados donde se negoció. Lo anterior obedeció a una reducción en la oferta desde Lebrija (Santander), Rangonvalia, Cucutilla (Norte de Santander), La Unión (Antioquia), Fusagasugá (Cundinamarca), Arcabuco, Sotaquirá y Paipa (Boyacá), donde los cultivos se han visto afectados por las lluvias. En Montería y Bogotá, por ejemplo, el kilo se vendió a \$3.100 y a \$2.386, respectivamente, 10,35%, en promedio, más.

De la misma forma, subieron las cotizaciones mayoristas del aguacate papelillo, la pera importada, el kiwi, el limón Tahití y la fresa. En el caso del aguacate papelillo el incremento estuvo motivado por la menor disponibilidad del fruto de primera calidad oriundo de San Sebastián de Mariquita, Fresno (Tolima), Lejanías (Meta), Pereira (Risaralda), Viterbo, Palestina (Caldas) y Alcalá (Valle del Cauca). El anterior comportamiento se registró en veintiocho de los treinta y cuatro mercados donde se negoció a lo largo de la semana.

También aumentó el precio de la pera importada, esta vez en veintitrés de los treinta y cuatro mercados donde se vendió. Los comerciantes afirmaron que esta situación se debió al menor ingreso de la fruta importada de Chile.

Así mismo, aumentaron las cotizaciones del limón Tahití, pues hubo una reducción en las labores de recolección en Puerto López, Villavicencio, Lejanías (Meta), Támesis, La Pintada, Venecia, Puerto Triunfo (Antioquia), Girón, Lebrija, Rionegro (Santander), Tuluá, La Unión (Valle

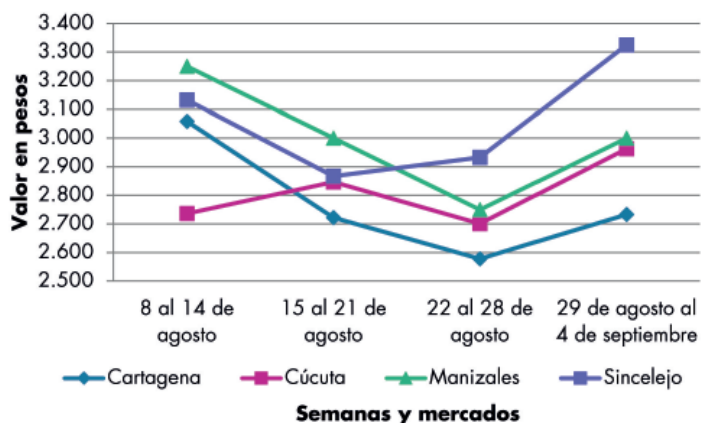
del Cauca), Manizales y Palestina (Caldas). El alza se presentó en veintidós de los treinta y siete mercados en los que se comercializó.

En el caso de la fresa, el alza del precio estuvo motivada porque las lluvias dificultaron la recolección en Pamplona y Cúcota (Norte de Santander) y además llegó menos cantidad desde Granada, La Unión (Antioquia), Chocontá, Subachoque (Cundinamarca), Chiquinquirá y Saboyá (Boyacá).

En contraste, cayeron los precios del tomate de árbol, la guayaba pera, la papaya Maradol y el melón Cantalup. En relación al tomate de árbol, por ejemplo, subió la cotización mayorista como consecuencia de la salida de algunas cosechas en Venecia (Cundinamarca), Sonsón, La Unión, Marinilla, Sana Rosa de Osos (Antioquia), Ipiales y Funes (Nariño), lo que hizo que se contara con más cantidad de fruta de primera calidad. Esta tendencia se observó en treinta y ocho de los cuarenta y siete mercados en los que se vendió.

Por último, se registró un descenso de la cotización mayorista de la guayaba pera en veinte de los treinta y seis mercados donde se vendió esta semana. Los comerciantes informaron que este comportamiento estuvo marcado por el mejoramiento de la producción y la recolección en Lebrija, Girón, Bucaramanga, Curití (Santander), Chinchiná (Caldas), Granada, Lejanías y San Martín (Meta).

Gráfico 5. Comportamiento de los precios de la mora de Castilla 2020 (8 de agosto al 4 de septiembre)



Fuente: DANE, Sipsa.

BOLETÍN SEMANAL PRECIOS MAYORISTAS

Cuadro 3. Mercados mayoristas. Precios de venta de frutas frescas 2020 (29 de agosto al 4 de septiembre)

Productos y mercados	Pesos por kilogramo				Tendencia	Productos y mercados	Pesos por kilogramo				Tendencia
	Mínimo	Máximo	Medio				Mínimo	Máximo	Medio		
Aguacate común						Aguacate papelillo (continuación)					
Buenaventura (Valle del Cauca)	2.500	2.600	2.533		+	Ubaté (Cundinamarca)	4.000	4.000	4.000		-
Cúcuta, Cenabastos	3.500	4.000	3.667		+	Valledupar, Mercado Nuevo	3.500	5.000	4.322		++
Ibagué, Plaza La 21	1.600	1.800	1.733		n.d.	Villavicencio, CAV	4.700	5.000	4.913		+
Neiva, Surabastos	2.000	2.500	2.458		+	Badea					
Tuluá (Valle del Cauca)	2.500	2.800	2.700		=	Bucaramanga, Centroabastos	750	1.500	1.069		-
Aguacate Hass						Neiva, Surabastos	1.000	1.200	1.050		-
Bogotá, D.C., Corabastos	4.300	5.000	4.621		++	Banano bocadillo					
Chiquinquirá (Boyacá)	2.700	3.000	2.950		-	Bogotá, D.C., Corabastos	1.800	2.000	1.942		-
La Ceja (Antioquia)	2.000	2.700	2.350		++	Duitama (Boyacá)	1.500	1.650	1.583		=
Medellín, Central Mayorista de Antioquia	2.800	3.000	2.950		+	Medellín, Central Mayorista de Antioquia	1.200	1.400	1.328		+
Rionegro (Antioquia)	2.300	2.800	2.517		+	Santa Bárbara (Antioquia)	667	833	792		-
San Vicente (Antioquia)	2.500	2.700	2.600		+	Sogamoso (Boyacá)	1.600	1.750	1.631		+
Sogamoso (Boyacá)	3.500	4.000	3.650		n.d.	Tunjá, Complejo de Servicios del Sur	1.250	1.500	1.378		-
Sonsón (Antioquia)	2.500	2.600	2.525		+++	Banano criollo					
Tunjá, Complejo de Servicios del Sur	3.300	3.700	3.496		+	Armenia, Mercar	1.000	1.200	1.078		-
Aguacate papelillo						Armenia, Retiro	900	1.000	933		-
Arauca (Arauca)	4.400	4.800	4.517		+	Barranquilla, Barranquillita	570	600	590		-
Armenia, Mercar	3.500	4.000	3.756		+	Bogotá, D.C., Corabastos	1.700	1.900	1.755		-
Armenia, Retiro	3.400	3.600	3.522		+	Bucaramanga, Centroabastos	1.400	1.500	1.450		=
Barranquilla, Barranquillita	3.900	4.000	3.950		+	Buenaventura (Valle del Cauca)	1.278	1.333	1.324		-
Bogotá, D.C., Corabastos	4.200	4.800	4.483		+	Cali, Cavasa	1.111	1.222	1.118		-
Bucaramanga, Centroabastos	3.500	4.000	3.700		-	Cali, Santa Helena	1.000	1.111	1.074		+
Buenaventura (Valle del Cauca)	3.600	3.800	3.683		+	Cartago (Valle del Cauca)	1.000	1.200	1.100		=
Cali, Cavasa	3.300	3.500	3.398		+	Chiquinquirá (Boyacá)	1.500	1.600	1.567		-
Cali, Santa Helena	3.200	3.400	3.283		++	Cúcuta, Cenabastos	1.800	2.000	1.967		-
Cartagena, Bazurto	4.000	5.000	4.611		+	Cúcuta, La Nueva Sexta	1.500	1.667	1.583		+
Cartago (Valle del Cauca)	3.200	3.600	3.417		+	Florencia (Cauquetá)	1.520	1.640	1.580		+
Chiquinquirá (Boyacá)	3.000	3.200	3.100		-	Ibagué, Plaza La 21	1.200	1.400	1.263		+
Cúcuta, Cenabastos	2.500	3.000	2.917		+	Ipiales (Nariño), Ipiales somos todos	1.037	1.111	1.056		+
Duitama (Boyacá)	3.500	3.700	3.600		+++	La Ceja (Antioquia)	1.000	1.100	1.038		+
Florencia (Cauquetá)	4.300	4.300	4.300		++	La Unión (Nariño)	1.000	1.500	1.250		=
Ibagué, Plaza La 21	3.000	3.500	3.154		-	Manizales, Centro Galerías	1.000	1.300	1.163		+
Manizales, Centro Galerías	2.500	3.000	2.771		+	Medellín, Central Mayorista de Antioquia	1.300	1.600	1.477		-
Medellín, Central Mayorista de Antioquia	3.200	3.500	3.350		+	Medellín, Plaza Minorista "José María Villa"	1.400	1.500	1.450		=
Medellín, Plaza Minorista "José María Villa"	3.200	3.500	3.385		+	Neiva, Surabastos	1.200	1.600	1.366		+
Montería, Mercado del Sur	3.300	4.000	3.675		+	Palmira (Valle del Cauca)	1.300	1.400	1.350		=
Neiva, Surabastos	3.500	4.000	3.808		+	Pamplona (Norte de Santander)	2.000	2.300	2.117		+
Palmira (Valle del Cauca)	3.400	3.600	3.500		+	Pereira, La 41	1.000	1.200	1.050		-
Pereira, La 41	2.500	3.000	2.817		=	Pereira, Mercasa	1.000	1.300	1.200		+
Pereira, Mercasa	3.000	3.500	3.275		+	Popayán, Plaza de mercado del barrio Bolívar	1.200	1.300	1.288		-
Popayán, Plaza de mercado del barrio Bolívar	3.000	3.300	3.188		+	Rionegro (Antioquia)	1.200	1.400	1.300		-
Rionegro (Antioquia)	3.000	3.400	3.181		+	San Gil (Santander)	880	1.000	960		+
Santa Bárbara (Antioquia)	2.000	2.200	2.133		+	Santa Bárbara (Antioquia)	750	900	825		++
Sincelejo, Nuevo Mercado	3.500	4.000	3.742		+	Santa Marta (Magdalena)	588	941	739		-
Sogamoso (Boyacá)	4.200	4.800	4.500		+	Socorro (Santander)	800	880	827		=
Tuluá (Valle del Cauca)	2.500	3.200	2.883		+	Sogamoso (Boyacá)	1.500	1.600	1.513		+
Tunjá, Complejo de Servicios del Sur	3.800	4.200	3.983		-						

Cuadro 3. Mercados mayoristas. Precios de venta de frutas frescas (continuación)
2020 (29 de agosto al 4 de septiembre)

Productos y mercados	Pesos por kilogramo				Tendencia	Productos y mercados	Pesos por kilogramo				Tendencia
	Mínimo	Máximo	Medio				Mínimo	Máximo	Medio		
Banano criollo (continuación)						Coco					
Sonsón (Antioquia)	600	800	713		-	Armenia, Mercar	2.533	2.667	2.578		=
Tuluá (Valle del Cauca)	1.000	1.100	1.033		=	Barranquilla, Barranquillita	4.000	5.000	4.400		-
Tunja, Complejo de Servicios del Sur	1.600	1.750	1.714		-	Bogotá, D.C., Corabastos	3.667	4.167	3.822		+
Villavicencio, CAV	2.000	2.300	2.108		-	Cali, Cavasa	2.364	2.606	2.470		+
Banano Urabá						Cali, Santa Helena	1.944	2.056	2.000		+
Arauca (Arauca)	1.500	1.667	1.556		-	Cartagena, Bazurto	5.040	5.600	5.266		+
Barranquilla, Barranquillita	810	1.080	993		-	Cartago (Valle del Cauca)	2.133	2.533	2.356		=
Bogotá, D.C., Corabastos	1.150	1.250	1.213		-	La Unión (Nariño)	1.944	2.222	2.083		=
Bucaramanga, Centroabastos	1.200	1.400	1.300		-	Manizales, Centro Galerías	2.710	3.226	3.038		-
Chiquinquirá (Boyacá)	1.250	1.400	1.358		=	Medellín, Central Mayorista de Antioquia	7.000	8.500	7.698		-
Duitama (Boyacá)	1.300	1.400	1.333		+	Palmira (Valle del Cauca)	2.111	2.222	2.167		=
Medellín, Plaza Minorista "José María Villa"	1.200	1.200	1.200		=	Pereira, Mercasa	3.067	3.333	3.200		-
Montería, Mercado del Sur	1.000	1.100	1.050		=	Sincelejo, Nuevo Mercado	4.640	4.640	4.640		=
Sogamoso (Boyacá)	1.100	1.250	1.206		-	Curuba					
Tunja, Complejo de Servicios del Sur	1.250	1.400	1.361		-	Arauca (Arauca)	1.600	2.500	2.008		-
Valledupar, Mercabastos	650	750	715		-	Armenia, Mercar	1.600	1.700	1.667		-
Villavicencio, CAV	760	880	812		-	Bogotá, D.C., Corabastos	1.364	1.818	1.530		-
Yopal (Casanare)	1.667	1.667	1.667		=	Bucaramanga, Centroabastos	600	800	680		-
Borojó						Buenaventura (Valle del Cauca)	2.000	2.200	2.067		+
Bogotá, D.C., Corabastos	4.000	4.200	4.004		+	Cali, Cavasa	1.500	1.750	1.620		-
Bucaramanga, Centroabastos	4.500	4.500	4.500		=	Cartago (Valle del Cauca)	2.000	3.000	2.467		-
Cúcuta, Cenabastos	6.000	6.500	6.125		+	Chiquinquirá (Boyacá)	818	1.000	909		-
Medellín, Central Mayorista de Antioquia	3.500	4.000	3.750		=	Cúcuta, Cenabastos	1.000	1.417	1.183		+
Pamplona (Norte de Santander)	7.000	8.000	7.500		=	Ibagué, Plaza La 21	1.250	2.000	1.646		++
Villavicencio, CAV	5.000	6.000	5.271		+	Ipiales (Nariño), Ipiales somos todos	1.083	1.167	1.146		+
Breva						Medellín, Central Mayorista de Antioquia	1.500	2.000	1.719		+
Bucaramanga, Centroabastos	1.400	1.700	1.550		-	Neiva, Surabastos	1.200	1.520	1.403		+
Medellín, Central Mayorista de Antioquia	3.000	4.000	3.365		+	Pamplona (Norte de Santander)	833	1.042	972		++
Ciruela importada						Pereira, Mercasa	2.000	2.500	2.250		+
Bogotá, D.C., Corabastos	5.222	5.778	5.521		+	San Gil (Santander)	1.200	1.280	1.227		=
Cúcuta, Cenabastos	13.000	13.000	13.000		-	Socorro (Santander)	1.200	1.280	1.253		-
Medellín, Central Mayorista de Antioquia	5.625	7.500	6.875		-	Sogamoso (Boyacá)	1.273	1.364	1.330		-
Neiva, Surabastos	7.778	8.889	8.333		+	Sonsón (Antioquia)	700	800	750		-
Tunja, Complejo de Servicios del Sur	6.500	7.500	7.122		-	Tunja, Complejo de Servicios del Sur	1.000	1.136	1.068		+
Valledupar, Mercado Nuevo	9.375	9.750	9.563		=	Villavicencio, CAV	1.400	1.600	1.455		+
Ciruela roja						Durazno importado					
Bogotá, D.C., Corabastos	1.400	1.880	1.574		=	Tunja, Complejo de Servicios del Sur	7.000	7.200	7.133		-
Bucaramanga, Centroabastos	2.000	2.400	2.170		++	Valledupar, Mercado Nuevo	9.375	9.750	9.563		=
Cúcuta, Cenabastos	2.200	3.000	2.646		+++	Durazno nacional					
Medellín, Central Mayorista de Antioquia	2.000	3.000	2.558		+++	Bogotá, D.C., Corabastos	4.000	4.600	4.189		=
Neiva, Surabastos	1.800	2.080	1.893		+	Bucaramanga, Centroabastos	2.700	3.000	2.888		+
Pamplona (Norte de Santander)	2.000	2.000	2.000		+	Chiquinquirá (Boyacá)	3.045	3.182	3.136		n.d.
San Gil (Santander)	1.760	2.000	1.880		+	Cúcuta, Cenabastos	2.500	3.000	2.808		+
Socorro (Santander)	1.800	2.000	1.893		=	Medellín, Central Mayorista de Antioquia	4.000	4.500	4.354		-
Sogamoso (Boyacá)	1.600	1.680	1.610		+	San Gil (Santander)	3.000	3.500	3.200		+
Tunja, Complejo de Servicios del Sur	1.400	1.600	1.477		+	Socorro (Santander)	3.200	3.500	3.350		=
						Sogamoso (Boyacá)	2.727	2.955	2.830		+

BOLETÍN SEMANAL PRECIOS MAYORISTAS

Cuadro 3. Mercados mayoristas. Precios de venta de frutas frescas (continuación)
2020 (29 de agosto al 4 de septiembre)

Productos y mercados	Pesos por kilogramo				Tendencia	Productos y mercados	Pesos por kilogramo				Tendencia
	Mínimo	Máximo	Medio	Precios			Mínimo	Máximo	Medio	Precios	
Feijoa						Granadilla (continuación)					
San Gil (Santander)	2.800	3.000	2.867		=	Rionegro (Antioquia)	3.077	3.846	3.547		+
Fresa						San Gil (Santander)	3.929	4.286	4.167		-
Armenia, Mercar	5.600	6.000	5.733		=	Socorro (Santander)	3.929	4.286	4.107		=
Bogotá, D.C., Corabastos	4.500	6.000	5.250		+	Sogamoso (Boyacá)	3.333	3.667	3.592		+
Bucaramanga, Centroabastos	3.200	4.200	3.675		++	Tuluá (Valle del Cauca)	2.667	3.333	3.000		-
Cali, Cavasa	4.000	4.400	4.167		-	Tunja, Complejo de Servicios del Sur	3.333	3.800	3.544		-
Cali, Santa Helena	3.700	4.000	3.950		+	Villavicencio, CAV	3.333	3.667	3.542		+
Cartago (Valle del Cauca)	4.000	4.400	4.267		=	Yopal (Casanare)	4.267	4.400	4.333		-
Chiquinquirá (Boyacá)	2.667	3.333	2.933		+	Guanábana					
Cúcuta, Cenabastos	2.500	3.000	2.729		+	Armenia, Mercar	2.400	2.500	2.433		=
Duitama (Boyacá)	2.800	3.000	2.933		-	Barranquilla, Barranquillita	4.500	4.800	4.611		+
Manizales, Centro Galerías	4.800	5.600	5.200		=	Bogotá, D.C., Corabastos	3.000	3.500	3.236		-
Medellín, Central Mayorista de Antioquia	6.500	8.000	7.188		++	Bucaramanga, Centroabastos	1.800	2.300	2.113		+
Medellín, Plaza Minorista "José María Villa"	6.000	7.000	6.333		+	Cali, Cavasa	3.000	3.000	3.000		-
Montería, Mercado del Sur	3.600	4.000	3.933		+	Cartago (Valle del Cauca)	2.000	2.400	2.200		=
Neiva, Surabastos	4.250	4.750	4.419		+	Chiquinquirá (Boyacá)	2.900	3.200	3.033		++
Pamplona (Norte de Santander)	3.000	3.500	3.250		+	Cúcuta, Cenabastos	2.200	3.000	2.538		+
Pasto, El Potrerillo	4.000	5.000	4.833		+	Ibagué, Plaza La 21	2.200	2.500	2.350		+
Pereira, Mercasa	4.400	4.800	4.600		=	Manizales, Centro Galerías	2.300	2.500	2.400		-
San Gil (Santander)	3.733	4.000	3.911		+	Medellín, Central Mayorista de Antioquia	2.000	2.800	2.521		-
Sincelejo, Nuevo Mercado	4.000	4.000	4.000		=	Medellín, Plaza Minorista "José María Villa"	2.400	2.700	2.583		-
Socorro (Santander)	4.267	4.667	4.467		=	Pamplona (Norte de Santander)	3.000	3.500	3.250		+
Sogamoso (Boyacá)	4.000	4.400	4.200		+	Pasto, El Potrerillo	3.000	3.400	3.225		+
Tunja, Complejo de Servicios del Sur	3.733	4.000	3.844		+	Pereira, La 41	2.500	3.000	2.700		-
Ubaté (Cundinamarca)	1.875	1.875	1.875		-	Pereira, Mercasa	2.300	2.800	2.525		-
Villavicencio, CAV	4.375	5.000	4.792		+	Popayán, Plaza de mercado del barrio Bolívar	2.800	3.000	2.975		=
Granadilla						San Gil (Santander)	2.800	3.200	3.033		+
Arauca (Arauca)	3.857	4.643	4.202		-	Sogamoso (Boyacá)	2.800	3.300	3.038		+
Armenia, Mercar	4.200	4.333	4.244		+	Tuluá (Valle del Cauca)	1.800	2.000	1.867		=
Bogotá, D.C., Corabastos	3.200	3.600	3.332		+	Tunja, Complejo de Servicios del Sur	2.700	3.000	2.908		-
Bucaramanga, Centroabastos	4.143	4.500	4.321		+	Villavicencio, CAV	3.000	3.800	3.525		-
Cali, Cavasa	3.000	3.667	3.269		-	Guayaba agria					
Cali, Santa Helena	2.667	3.000	2.878		-	Armenia, Mercar	2.500	2.700	2.578		++
Cartago (Valle del Cauca)	3.667	4.000	3.889		+	Cartago (Valle del Cauca)	1.800	2.000	1.900		++
Chiquinquirá (Boyacá)	2.333	2.667	2.500		++	Manizales, Centro Galerías	2.000	2.500	2.333		=
Cúcuta, Cenabastos	4.286	5.357	4.866		+	Montería, Mercado del Sur	1.520	1.680	1.600		-
Florencia (Caquetá)	2.667	2.800	2.733		-	Pereira, La 41	2.000	2.000	2.000		+
Ibagué, Plaza La 21	2.333	3.200	2.597		++	Pereira, Mercasa	2.200	2.800	2.500		+++
La Unión (Nariño)	2.000	2.333	2.167		+++	Sincelejo, Nuevo Mercado	2.000	2.400	2.133		-
Manizales, Centro Galerías	2.667	3.333	2.917		n.d.	Guayaba común					
Medellín, Central Mayorista de Antioquia	2.308	5.000	3.346		+	Barranquilla, Barranquillita	1.000	1.520	1.193		-
Neiva, Surabastos	2.667	3.200	3.047		-	Cúcuta, Cenabastos	833	1.167	953		-
Palmira (Valle del Cauca)	2.667	3.333	3.058		-	Montería, Mercado del Sur	2.000	2.200	2.043		-
Pasto, El Potrerillo	2.000	2.667	2.278		-	Sincelejo, Nuevo Mercado	1.600	1.800	1.642		-
Pereira, Mercasa	2.667	3.333	2.917		-	Valledupar, Mercabastos	1.200	1.600	1.378		-
Popayán, Plaza de mercado del barrio Bolívar	3.000	3.133	3.022		-						

Cuadro 3. Mercados mayoristas. Precios de venta de frutas frescas (continuación)
2020 (29 de agosto al 4 de septiembre)

Productos y mercados	Pesos por kilogramo				Tendencia	Productos y mercados	Pesos por kilogramo				Tendencia
	Mínimo	Máximo	Medio				Mínimo	Máximo	Medio		
Guayaba manzana						Gulupa (continuación)					
Cartago (Valle del Cauca)	1.200	1.600	1.383	-		Medellín, Central Mayorista de Antioquia	1.800	2.200	1.958	++	
Manizales, Centro Galerías	2.000	2.200	2.100	=		Neiva, Surabastos	1.440	1.600	1.520	n.d.	
Medellín, Central Mayorista de Antioquia	2.500	2.600	2.542	-		Peñol (Antioquia)	900	1.100	996	+	
Rionegro (Antioquia)	2.500	2.800	2.533	-		Sonsón (Antioquia)	1.000	1.300	1.175	++	
Guayaba pera						Higo					
Arauca (Arauca)	1.455	2.273	1.886	-		Bogotá, D.C., Corabastos	4.000	5.000	4.644	+	
Armenia, Mercar	800	900	867	-		Medellín, Central Mayorista de Antioquia	2.000	3.500	2.788	-	
Barranquilla, Barranquillita	1.800	2.000	1.933	-		Sonsón (Antioquia)	1.300	1.500	1.400	++	
Barranquilla, Granabastos	1.600	1.800	1.758	+		Kiwi					
Bogotá, D.C., Corabastos	714	1.071	815	-		Bogotá, D.C., Corabastos	8.200	10.500	9.201	+	
Bucaramanga, Centroabastos	600	800	745	-		Bucaramanga, Centroabastos	8.000	9.000	8.500	+	
Buenaventura (Valle del Cauca)	1.600	1.700	1.650	+		Cali, Cavasa	8.500	9.000	8.758	+	
Cali, Cavasa	1.000	1.200	1.063	+		Cali, Santa Helena	6.700	7.500	7.033	+	
Cali, Santa Helena	700	900	788	+		Chiquinquirá (Boyacá)	9.000	11.000	10.167	++	
Cartagena, Bazurto	1.900	2.200	2.081	+		Cúcuta, Cenabastos	8.000	9.000	8.917	-	
Cartago (Valle del Cauca)	1.000	1.500	1.317	+		Duitama (Boyacá)	8.000	8.500	8.333	-	
Chiquinquirá (Boyacá)	700	800	783	-		Ibagué, Plaza La 21	8.500	10.500	9.625	+	
Cúcuta, Cenabastos	1.136	1.591	1.402	+		La Unión (Nariño)	7.000	8.000	7.625	++	
Duitama (Boyacá)	1.818	1.909	1.848	=		Manizales, Centro Galerías	8.000	12.000	10.146	+++	
Ibagué, Plaza La 21	1.000	1.250	1.156	+		Medellín, Central Mayorista de Antioquia	8.000	9.500	8.875	+	
Ipiales (Nariño), Ipiales somos todos	1.500	1.600	1.547	-		Neiva, Surabastos	8.800	11.000	9.633	++	
La Ceja (Antioquia)	1.200	1.400	1.275	-		Pamplona (Norte de Santander)	12.000	12.000	12.000	++	
La Unión (Nariño)	1.350	1.500	1.438	+		Pasto, El Potrerillo	7.500	8.000	7.639	-	
Manizales, Centro Galerías	1.000	1.300	1.200	-		Pereira, La 41	9.000	9.500	9.167	++	
Medellín, Central Mayorista de Antioquia	1.100	1.300	1.217	+		Pereira, Mercasa	8.000	10.000	8.500	++	
Medellín, Plaza Minorista "José María Villa"	1.200	1.400	1.292	-		Popayán, Plaza de mercado del barrio Bolívar	7.500	8.000	7.938	+	
Neiva, Surabastos	800	1.300	944	+		San Gil (Santander)	8.000	10.000	9.000	+	
Palmira (Valle del Cauca)	900	1.000	950	-		Sogamoso (Boyacá)	8.800	10.000	9.350	+	
Pamplona (Norte de Santander)	1.455	1.818	1.606	-		Tuluá (Valle del Cauca)	8.500	10.500	9.500	+	
Pasto, El Potrerillo	1.500	2.000	1.594	++		Tunja, Complejo de Servicios del Sur	10.000	11.000	10.667	++	
Pereira, La 41	1.000	1.500	1.263	-		Villavicencio, CAV	9.000	11.000	10.000	++	
Pereira, Mercasa	1.000	1.200	1.042	-		Limón común					
Popayán, Plaza de mercado del barrio Bolívar	1.300	1.400	1.375	-		Armenia, Mercar	2.500	2.600	2.533	=	
Rionegro (Antioquia)	1.400	1.500	1.442	-		Bogotá, D.C., Corabastos	929	1.214	1.050	-	
San Gil (Santander)	1.120	1.400	1.233	-		Bucaramanga, Centroabastos	800	880	840	-	
Sogamoso (Boyacá)	1.364	1.591	1.466	++		Bucaramanga, Mercados del centro	800	800	800	-	
Tuluá (Valle del Cauca)	1.000	1.400	1.100	-		Cali, Cavasa	1.167	1.333	1.274	-	
Tunja, Complejo de Servicios del Sur	1.000	1.250	1.120	-		Cali, Santa Helena	1.333	1.500	1.389	-	
Túquerres (Nariño)	1.400	1.750	1.593	+		Cartagena, Bazurto	857	1.143	1.000	+++	
Ubaté (Cundinamarca)	1.250	1.250	1.250	+++		Cartago (Valle del Cauca)	2.000	2.000	2.000	-	
Villavicencio, CAV	400	700	575	-		Chiquinquirá (Boyacá)	1.714	2.000	1.857	-	
Guayaba pera valluna						Cúcuta, Cenabastos	1.500	2.000	1.733	++	
Medellín, Central Mayorista de Antioquia	1.500	1.800	1.631	-		Cúcuta, La Nueva Sexta	1.250	1.667	1.368	+	
Gulupa						Florencia (Caquetá)	2.000	2.080	2.040	=	
Bogotá, D.C., Corabastos	1.800	2.133	1.956	+		Ibagué, Plaza La 21	1.143	1.286	1.235	-	
Ibagué, Plaza La 21	1.200	1.440	1.340	-		La Unión (Nariño)	1.800	2.000	1.900	n.d.	
						Medellín, Central Mayorista de Antioquia	1.286	2.200	1.653	-	

Cuadro 3. Mercados mayoristas. Precios de venta de frutas frescas (continuación)
2020 (29 de agosto al 4 de septiembre)

Productos y mercados	Pesos por kilogramo			Tendencia	Productos y mercados	Pesos por kilogramo			Tendencia
	Mínimo	Máximo	Medio			Mínimo	Máximo	Medio	
Limón común (continuación)					Limón Tahití (continuación)				
Medellín, Plaza Minorista "José María Villa"	1.800	2.000	1.967	-	Ibagué, Plaza La 21	1.143	1.429	1.298	-
Montería, Mercado del Sur	600	714	658	-	Manizales, Centro Galerías	1.000	1.500	1.238	++
Neiva, Surabastos	1.200	1.920	1.502	-	Medellín, Central Mayorista de Antioquia	1.300	1.800	1.533	+
Pamplona (Norte de Santander)	2.000	2.500	2.250	+	Medellín, Plaza Minorista "José María Villa"	1.200	1.600	1.471	+
Pasto, El Potrerillo	500	750	638	++	Neiva, Surabastos	1.280	2.400	1.844	-
Pereira, La 41	2.000	2.000	2.000	+	Palmira (Valle del Cauca)	1.300	1.400	1.338	+
Pereira, Mercasa	1.500	2.500	2.175	++	Pamplona (Norte de Santander)	1.458	1.667	1.493	++
San Gil (Santander)	1.000	1.080	1.027	-	Pasto, El Potrerillo	1.200	1.400	1.253	+
Sincedejo, Nuevo Mercado	714	714	714	-	Pereira, La 41	1.200	1.500	1.429	+
Socorro (Santander)	800	880	827	+	Pereira, Mercasa	1.200	1.600	1.392	-
Tunja, Complejo de Servicios del Sur	1.920	2.080	1.964	+	Rionegro (Antioquia)	1.500	1.800	1.633	+
Valledupar, Mercabastos	1.322	1.762	1.615	+	San Gil (Santander)	880	1.000	960	+
Valledupar, Mercado Nuevo	1.120	1.200	1.187	+	Santa Bárbara (Antioquia)	500	875	697	+
Villavicencio, CAV	1.200	1.400	1.375	+	Socorro (Santander)	880	960	907	+++
					Sogamoso (Boyacá)	2.045	2.273	2.119	+++
					Tuluá (Valle del Cauca)	1.000	1.500	1.217	++
					Tunja, Complejo de Servicios del Sur	1.136	1.364	1.242	-
					Ubaté (Cundinamarca)	1.818	1.818	1.818	=
					Villavicencio, CAV	1.280	1.600	1.425	+
Limón común Ciénaga					Lulo				
Barranquilla, Barranquillita	2.200	2.400	2.336	-	Arauca (Arauca)	2.800	3.500	3.183	-
					Armenia, Mercar	1.900	2.200	2.067	+
					Barranquilla, Barranquillita	2.800	3.000	2.933	=
					Barranquilla, Granabastos	3.000	3.200	3.111	=
					Bogotá, D.C., Corabastos	1.800	2.080	1.954	+
					Bucaramanga, Centroabastos	1.800	1.880	1.840	-
					Buenaventura (Valle del Cauca)	2.200	3.000	2.550	+
					Cali, Cavasa	1.600	2.400	1.998	+
					Cali, Santa Helena	1.500	1.600	1.567	-
					Cartagena, Bazurto	3.000	3.600	3.294	-
					Cartago (Valle del Cauca)	1.900	2.200	2.017	-
					Chiquinquirá (Boyacá)	1.522	1.739	1.681	-
					Cúcuta, Cenabastos	3.500	4.000	3.688	+
					Duitama (Boyacá)	2.522	2.609	2.587	+
					Florencia (Caquetá)	2.240	2.400	2.320	+++
					Ibagué, Plaza La 21	1.760	2.000	1.913	-
					Manizales, Centro Galerías	2.200	2.500	2.375	+
					Medellín, Central Mayorista de Antioquia	1.700	2.000	1.829	-
					Medellín, Plaza Minorista "José María Villa"	2.000	2.400	2.183	-
					Montería, Mercado del Sur	3.000	3.300	3.100	-
					Neiva, Surabastos	1.800	2.400	2.166	+++
					Palmira (Valle del Cauca)	1.800	2.000	1.950	-
					Pamplona (Norte de Santander)	2.000	3.000	2.583	+
					Pasto, El Potrerillo	1.522	1.739	1.551	-
					Pereira, La 41	1.800	2.200	2.000	-
					Pereira, Mercasa	1.500	2.000	1.785	-
					Popayán, Plaza de mercado del barrio Bolívar	2.000	2.120	2.035	+
Limón común valluno									
Buenaventura (Valle del Cauca)	2.300	2.500	2.400	-					
Palmira (Valle del Cauca)	1.667	2.000	1.854	-					
Tuluá (Valle del Cauca)	1.000	1.500	1.229	-					
Limón mandarino									
Armenia, Mercar	1.200	1.300	1.267	+					
Armenia, Retiro	900	950	917	=					
La Ceja (Antioquia)	500	700	592	-					
Medellín, Central Mayorista de Antioquia	800	1.300	1.035	-					
Medellín, Plaza Minorista "José María Villa"	800	1.300	1.017	-					
Peñol (Antioquia)	500	650	573	-					
Pereira, La 41	900	1.200	1.100	+					
Pereira, Mercasa	800	1.500	983	++					
Santa Bárbara (Antioquia)	400	625	516	-					
Villavicencio, CAV	720	1.000	840	-					
Yopal (Casanare)	1.000	1.000	1.000	-					
Limón Tahití									
Armenia, Mercar	1.900	2.000	1.967	+					
Barranquilla, Barranquillita	1.583	1.667	1.611	+					
Bogotá, D.C., Corabastos	1.143	1.714	1.365	-					
Bucaramanga, Centroabastos	1.080	1.200	1.170	+					
Bucaramanga, Mercados del centro	1.120	1.120	1.120	-					
Cali, Cavasa	1.200	1.300	1.256	+					
Cali, Santa Helena	1.200	1.300	1.225	+					
Cartagena, Bazurto	1.000	1.400	1.200	-					
Cartago (Valle del Cauca)	1.000	1.500	1.317	+					
Chiquinquirá (Boyacá)	1.429	1.571	1.500	-					
Cúcuta, Cenabastos	1.364	1.591	1.458	+					
Duitama (Boyacá)	1.818	1.909	1.879	+					

Cuadro 3. Mercados mayoristas. Precios de venta de frutas frescas (continuación)
2020 (29 de agosto al 4 de septiembre)

Productos y mercados	Pesos por kilogramo				Tendencia	Productos y mercados	Pesos por kilogramo				Tendencia
	Mínimo	Máximo	Medio				Mínimo	Máximo	Medio		
Lulo (continuación)						Mandarina Oneco					
San Gil (Santander)	2.000	2.200	2.060	=		Armenia, Mercar	900	1.100	1.000	-	
Santa Marta (Magdalena)	3.200	3.200	3.200	=		Armenia, Retiro	600	750	656	-	
Sincelejo, Nuevo Mercado	2.500	2.600	2.533	+		Cali, Cavasa	1.300	1.500	1.371	+	
Socorro (Santander)	2.000	2.200	2.093	=		Cali, Santa Helena	900	900	900	+	
Sogamoso (Boyacá)	2.087	2.391	2.217	-		Cartago (Valle del Cauca)	1.000	1.500	1.217	=	
Tuluá (Valle del Cauca)	1.800	2.600	2.175	+		Ibagué, Plaza La 21	800	960	887	-	
Tunja, Complejo de Servicios del Sur	1.957	2.174	2.117	-		Manizales, Centro Galerías	800	1.200	1.050	-	
Valledupar, Mercabastos	2.800	3.200	2.933	-		Medellín, Central Mayorista de Antioquia	1.400	1.800	1.654	-	
Villavicencio, CAV	1.800	2.200	1.983	+		Medellín, Plaza Minorista "José María Villa"	1.400	1.700	1.567	-	
Yopal (Casanare)	2.900	4.500	3.725	-		Montería, Mercado del Sur	1.000	1.300	1.075	+	
Mandarina Arrayana						Pereira, La 41	1.000	1.200	1.033	=	
Bogotá, D.C., Corabastos	2.273	3.182	2.532	++		Pereira, Mercasa	1.000	1.200	1.050	=	
Buenaventura (Valle del Cauca)	1.700	1.800	1.750	-		Rionegro (Antioquia)	1.500	1.800	1.736	-	
Cali, Cavasa	1.300	1.500	1.365	+		Santa Bárbara (Antioquia)	500	650	572	+	
Cali, Santa Helena	900	1.000	950	++		Mango común					
Chiquinquirá (Boyacá)	455	455	455	-		Bogotá, D.C., Corabastos	2.174	3.130	2.561	++	
Duitama (Boyacá)	1.136	1.182	1.167	+		Cali, Cavasa	1.800	2.200	1.929	-	
Florencia (Caquetá)	1.480	1.520	1.500	+		Cali, Santa Helena	1.520	1.680	1.600	-	
Ibagué, Plaza La 21	800	1.000	882	++		Cartago (Valle del Cauca)	2.200	2.500	2.367	+	
La Unión (Nariño)	1.000	1.000	1.000	+++		Medellín, Central Mayorista de Antioquia	600	1.240	859	-	
Neiva, Surabastos	909	1.273	1.082	++		Medellín, Plaza Minorista "José María Villa"	800	1.200	1.015	-	
Pasto, El Potrerillo	850	1.000	958	-		Santa Bárbara (Antioquia)	480	680	557	-	
Popayán, Plaza de mercado del barrio Bolívar	1.000	1.160	1.070	+		Tunja, Complejo de Servicios del Sur	1.364	1.591	1.449	+	
San Gil (Santander)	800	1.000	893	++		Mango de azúcar					
Socorro (Santander)	800	880	853	+++		Barranquilla, Barranquillita	2.720	2.800	2.791	+	
Sogamoso (Boyacá)	1.818	2.045	1.949	+		Bogotá, D.C., Corabastos	2.720	3.680	3.122	+	
Tuluá (Valle del Cauca)	1.000	1.300	1.083	=		Bucaramanga, Centroabastos	2.600	3.200	2.925	+++	
Tunja, Complejo de Servicios del Sur	1.364	1.591	1.413	+++		La Unión (Nariño)	2.400	2.800	2.600	+	
Villavicencio, CAV	1.600	2.000	1.833	++		Tunja, Complejo de Servicios del Sur	2.727	3.182	2.778	+	
Mandarina común						Villavicencio, CAV	3.200	3.600	3.400	n.d.	
Arauca (Arauca)	1.909	2.273	2.136	+		Mango manzano					
Barranquilla, Barranquillita	1.667	1.917	1.796	+		Tunja, Complejo de Servicios del Sur	2.727	3.182	3.081	-	
Bucaramanga, Centroabastos	1.304	1.522	1.418	++		Mango Tommy					
Bucaramanga, Mercados del centro	1.200	1.200	1.200	+		Arauca (Arauca)	3.636	4.091	3.864	+	
Cartagena, Bazurto	1.818	2.273	2.083	+		Barranquilla, Barranquillita	3.080	3.200	3.164	++	
Cúcuta, Cenabastos	1.600	2.000	1.883	+		Bogotá, D.C., Corabastos	4.773	6.818	5.622	+	
Cúcuta, La Nueva Sexta	1.400	1.800	1.633	++		Bucaramanga, Centroabastos	3.800	4.800	4.438	++	
Ipiales (Nariño), Ipiales somos todos	1.120	1.280	1.207	-		Bucaramanga, Mercados del centro	2.600	2.800	2.667	++	
Pamplona (Norte de Santander)	1.400	1.600	1.567	=		Cali, Cavasa	5.400	5.800	5.642	-	
San Gil (Santander)	1.200	1.400	1.320	+		Cali, Santa Helena	4.600	5.200	4.833	+	
Santa Bárbara (Antioquia)	455	500	485	n.d.		Cartago (Valle del Cauca)	4.167	5.000	4.444	-	
Socorro (Santander)	1.120	1.200	1.147	=		Cúcuta, Cenabastos	2.800	3.000	2.950	+	
Sogamoso (Boyacá)	1.818	2.045	1.903	-		La Ceja (Antioquia)	3.300	5.500	4.172	-	
Tunja, Complejo de Servicios del Sur	1.273	1.364	1.323	+							
Túquerres (Nariño)	1.400	1.500	1.450	-							
Valledupar, Mercabastos	1.520	1.800	1.658	+							

BOLETÍN SEMANAL PRECIOS MAYORISTAS

Cuadro 3. Mercados mayoristas. Precios de venta de frutas frescas (continuación)
2020 (29 de agosto al 4 de septiembre)

Productos y mercados	Pesos por kilogramo				Tendencia	Productos y mercados	Pesos por kilogramo				Tendencia
	Mínimo	Máximo	Medio				Mínimo	Máximo	Medio		
Mango Tommy (continuación)						Manzana roja importada (continuación)					
La Unión (Nariño)	4.000	4.800	4.267		n.d.	Popayán, Plaza de mercado del barrio Bolívar	5.263	5.474	5.289		+
Manizales, Centro Galerías	5.300	5.500	5.400		=	Rionegro (Antioquia)	5.789	6.316	6.053		+
Medellín, Central Mayorista de Antioquia	4.200	5.500	4.948		+	San Gil (Santander)	5.500	5.750	5.583		=
Medellín, Plaza Minorista "José María Villa"	4.000	5.200	4.760		+	Sincelejo, Nuevo Mercado	5.000	5.000	5.000		=
Palmira (Valle del Cauca)	5.600	6.000	5.867		+	Sogamoso (Boyacá)	5.526	5.789	5.664		=
Pasto, El Potrerillo	3.800	4.800	4.211		+	Tuluá (Valle del Cauca)	5.579	5.789	5.684		=
Pereira, La 41	5.200	5.400	5.300		+	Tunja, Complejo de Servicios del Sur	5.263	5.789	5.614		+
Popayán, Plaza de mercado del barrio Bolívar	4.600	4.800	4.725		+	Túquerres (Nariño)	5.263	5.263	5.263		=
Rionegro (Antioquia)	4.500	5.500	4.978		-	Valledupar, Mercado Nuevo	5.263	5.789	5.526		=
San Gil (Santander)	2.800	3.000	2.893		-	Villavicencio, CAV	5.526	6.053	5.768		-
Sogamoso (Boyacá)	4.545	5.682	5.114		+++	Yopal (Casanare)	5.895	6.211	6.053		=
Tuluá (Valle del Cauca)	4.240	4.800	4.413		-	Manzana royal gala importada					
Tunja, Complejo de Servicios del Sur	4.091	4.545	4.318		+	Arauca (Arauca)	7.133	7.667	7.356		=
Villavicencio, CAV	4.400	5.600	4.883		+	Armenia, Mercar	5.789	6.053	5.965		=
Manzana nacional						Bogotá, D.C., Corabastos	5.263	5.526	5.398		-
Bogotá, D.C., Corabastos	1.750	2.100	1.856		-	Bucaramanga, Centroabastos	4.750	5.000	4.875		=
Medellín, Central Mayorista de Antioquia	3.500	4.000	3.686		+	Cali, Cavasa	5.526	5.789	5.658		+
Sogamoso (Boyacá)	1.591	1.818	1.750		-	Cali, Santa Helena	4.737	5.263	4.939		+
Tunja, Complejo de Servicios del Sur	1.591	1.818	1.667		-	Cartago (Valle del Cauca)	5.000	5.684	5.342		+
Manzana roja importada						Chiquinquirá (Boyacá)	5.526	5.789	5.614		-
Arauca (Arauca)	5.350	6.250	5.783		+	Cúcuta, Cenabastos	5.500	5.750	5.625		+
Armenia, Mercar	5.789	6.053	5.965		=	Duitama (Boyacá)	5.263	5.789	5.439		+
Barranquilla, Barranquillita	5.789	5.789	5.789		-	Florencia (Caquetá)	5.368	5.368	5.368		-
Bogotá, D.C., Corabastos	5.263	5.789	5.618		+	Ibagué, Plaza La 21	5.526	5.789	5.625		-
Bucaramanga, Centroabastos	5.250	5.500	5.413		-	Ipiales (Nariño), Ipiales somos todos	5.263	5.263	5.263		-
Buenaventura (Valle del Cauca)	5.789	5.789	5.789		-	La Ceja (Antioquia)	5.000	5.263	5.069		-
Cali, Cavasa	5.263	5.526	5.356		+	Manizales, Centro Galerías	5.263	5.789	5.559		+
Cali, Santa Helena	4.737	5.000	4.877		-	Medellín, Central Mayorista de Antioquia	5.000	5.263	5.197		+
Cartagena, Bazarito	5.000	6.211	5.550		+	Montería, Mercado del Sur	5.105	5.632	5.434		-
Cartago (Valle del Cauca)	6.053	6.211	6.105		+	Neiva, Surabastos	5.263	5.895	5.491		+
Chiquinquirá (Boyacá)	5.789	6.316	6.096		+	Palmira (Valle del Cauca)	5.263	5.526	5.395		=
Cúcuta, Cenabastos	5.500	5.750	5.542		-	Pamplona (Norte de Santander)	5.750	5.750	5.750		=
Duitama (Boyacá)	5.263	5.789	5.526		+	Pasto, El Potrerillo	5.000	5.263	5.079		+
Florencia (Caquetá)	5.789	5.789	5.789		+	Pereira, La 41	5.000	5.263	5.140		+
Ibagué, Plaza La 21	5.789	5.789	5.789		+	Pereira, Mercasa	5.263	5.526	5.351		+
Ipiales (Nariño), Ipiales somos todos	5.526	5.789	5.658		+	Popayán, Plaza de mercado del barrio Bolívar	5.263	5.474	5.289		+
La Unión (Nariño)	5.263	6.316	5.789		-	Rionegro (Antioquia)	5.526	5.789	5.702		+
Manizales, Centro Galerías	5.263	5.789	5.572		+	San Gil (Santander)	5.500	5.750	5.583		=
Medellín, Central Mayorista de Antioquia	5.000	5.789	5.559		+	Sogamoso (Boyacá)	5.526	5.789	5.645		+
Montería, Mercado del Sur	5.263	5.789	5.627		-	Tuluá (Valle del Cauca)	5.526	6.053	5.855		+
Neiva, Surabastos	5.158	5.895	5.548		-	Tunja, Complejo de Servicios del Sur	5.526	5.789	5.731		=
Palmira (Valle del Cauca)	5.000	5.526	5.217		+	Túquerres (Nariño)	5.263	5.526	5.355		+
Pamplona (Norte de Santander)	5.750	5.750	5.750		=	Ubaté (Cundinamarca)	4.500	4.500	4.500		-
Pasto, El Potrerillo	5.263	5.526	5.424		+	Valledupar, Mercado Nuevo	5.000	5.250	5.125		=
Pereira, La 41	5.263	5.684	5.544		+	Villavicencio, CAV	5.263	5.526	5.318		+
Pereira, Mercasa	5.263	5.789	5.570		+						

Cuadro 3. Mercados mayoristas. Precios de venta de frutas frescas (continuación)
2020 (29 de agosto al 4 de septiembre)

Productos y mercados	Pesos por kilogramo				Tendencia	Productos y mercados	Pesos por kilogramo				Tendencia
	Mínimo	Máximo	Medio				Mínimo	Máximo	Medio		
Manzana verde importada						Maracuyá (continuación)					
Arauca (Arauca)	7.200	8.333	7.756	-		Cúcuta, Cenabastos	2.000	2.500	2.325	++	
Armenia, Mercar	6.316	6.579	6.491	=		Duitama (Boyacá)	1.500	1.700	1.600	+	
Barranquilla, Barranquillita	6.053	6.211	6.132	=		Ibagué, Plaza La 21	1.200	1.600	1.500	++	
Bogotá, D.C., Corabastos	5.789	6.316	6.096	-		La Ceja (Antioquia)	1.500	2.200	1.808	-	
Bucaramanga, Centroabastos	5.500	6.000	5.813	+		Manizales, Centro Galerías	1.500	1.800	1.688	-	
Buenaventura (Valle del Cauca)	6.211	6.316	6.298	-		Medellín, Plaza Minorista "José María Villa"	1.300	1.500	1.408	-	
Cali, Cavasa	5.789	6.053	5.905	+		Montería, Mercado del Sur	1.333	1.533	1.439	n.d.	
Cali, Santa Helena	5.263	5.526	5.307	+		Palmira (Valle del Cauca)	1.400	1.500	1.450	-	
Cartagena, Bazurto	5.263	6.526	6.064	+		Pamplona (Norte de Santander)	2.000	2.500	2.139	+	
Cartago (Valle del Cauca)	6.053	6.211	6.105	+		Pasto, El Potrerillo	1.333	1.500	1.403	-	
Chiquinquirá (Boyacá)	6.053	6.316	6.228	+		Pereira, La 41	1.800	2.000	1.900	-	
Cúcuta, Cenabastos	5.750	6.000	5.958	-		Pereira, Mercasa	1.500	2.000	1.813	-	
Duitama (Boyacá)	5.789	6.053	5.921	-		Popayán, Plaza de mercado del barrio Bolívar	1.600	1.700	1.613	-	
Florencia (Cauquetá)	6.053	6.053	6.053	-		Rionegro (Antioquia)	1.800	2.500	2.103	-	
Ibagué, Plaza La 21	6.316	6.579	6.382	-		San Gil (Santander)	1.533	1.667	1.622	-	
Ipiales (Nariño), Ipiales somos todos	5.684	5.789	5.772	-		Socorro (Santander)	1.467	1.600	1.511	-	
La Ceja (Antioquia)	5.526	5.789	5.673	-		Sogamoso (Boyacá)	1.800	2.000	1.975	-	
La Unión (Nariño)	5.526	6.053	5.855	-		Sonsón (Antioquia)	1.500	1.500	1.500	=	
Manizales, Centro Galerías	5.789	6.316	6.145	+		Tuluá (Valle del Cauca)	1.400	1.700	1.513	+	
Medellín, Central Mayorista de Antioquia	5.263	6.053	5.735	+		Tunja, Complejo de Servicios del Sur	1.700	2.000	1.875	+	
Montería, Mercado del Sur	5.789	6.316	6.140	+		Ubaté (Cundinamarca)	1.700	2.000	1.800	-	
Neiva, Surabastos	6.105	6.474	6.272	+		Villavicencio, CAV	1.700	2.000	1.813	+	
Palmira (Valle del Cauca)	5.789	6.053	5.921	=		Yopal (Casanare)	1.500	1.600	1.550	=	
Pamplona (Norte de Santander)	6.000	6.500	6.250	-							
Pasto, El Potrerillo	5.526	5.789	5.658	+		Maracuyá antioqueño					
Pereira, La 41	5.263	5.789	5.614	+		Medellín, Central Mayorista de Antioquia	1.300	1.600	1.396	-	
Pereira, Mercasa	5.263	5.789	5.614	=		Montería, Mercado del Sur	1.700	2.000	1.850	-	
Popayán, Plaza de mercado del barrio Bolívar	5.526	5.579	5.533	-		Sincelejo, Nuevo Mercado	1.800	2.000	1.889	-	
Rionegro (Antioquia)	5.789	6.316	5.965	+							
San Gil (Santander)	5.750	6.000	5.917	=		Maracuyá huilense					
Sincelejo, Nuevo Mercado	5.500	5.500	5.500	=		Florencia (Cauquetá)	1.600	1.680	1.640	-	
Sogamoso (Boyacá)	6.316	6.579	6.382	+		Neiva, Surabastos	1.200	1.760	1.460	+	
Tuluá (Valle del Cauca)	6.053	6.316	6.184	=							
Tunja, Complejo de Servicios del Sur	6.053	6.316	6.170	+		Maracuyá santandereano					
Túquerres (Nariño)	5.789	6.053	5.855	+		Barranquilla, Barranquillita	1.667	1.867	1.800	+	
Ubaté (Cundinamarca)	5.500	5.500	5.500	-		Valledupar, Mercabastos	1.333	1.733	1.563	-	
Valledupar, Mercado Nuevo	5.789	6.053	5.921	=							
Villavicencio, CAV	5.789	6.316	6.042	+		Maracuyá valluno					
Yopal (Casanare)	6.526	6.842	6.684	+		Barranquilla, Barranquillita	2.700	3.000	2.856	+	
						Barranquilla, Granabastos	2.000	2.200	2.075	-	
						Cartagena, Bazurto	2.500	2.600	2.511	-	
Maracuyá											
Arauca (Arauca)	1.800	2.300	2.167	=		Melón Cantalup					
Armenia, Mercar	1.400	1.600	1.489	-		Arauca (Arauca)	3.200	4.200	3.567	+	
Bogotá, D.C., Corabastos	1.700	2.300	1.908	+		Armenia, Mercar	3.500	4.000	3.767	-	
Bucaramanga, Centroabastos	867	1.067	967	-		Barranquilla, Barranquillita	1.400	1.500	1.456	-	
Buenaventura (Valle del Cauca)	2.200	2.500	2.367	+		Bogotá, D.C., Corabastos	1.400	2.800	1.956	-	
Cali, Cavasa	1.300	1.800	1.567	++		Bucaramanga, Centroabastos	2.100	2.300	2.200	-	
Cali, Santa Helena	1.200	1.800	1.488	+		Cali, Cavasa	1.500	1.600	1.550	-	
Cartago (Valle del Cauca)	1.700	2.000	1.833	-							
Chiquinquirá (Boyacá)	1.800	2.000	1.967	+							

BOLETÍN SEMANAL PRECIOS MAYORISTAS

Cuadro 3. Mercados mayoristas. Precios de venta de frutas frescas (continuación)
2020 (29 de agosto al 4 de septiembre)

Productos y mercados	Pesos por kilogramo				Tendencia	Productos y mercados	Pesos por kilogramo				Tendencia
	Mínimo	Máximo	Medio				Mínimo	Máximo	Medio		
Melón Cantalup (continuación)						Mora de Castilla (continuación)					
Cali, Santa Helena	1.800	1.800	1.800	-		San Gil (Santander)	1.800	2.000	1.933	+	
Cartago (Valle del Cauca)	2.000	2.500	2.300	-		Santa Marta (Magdalena)	2.560	2.800	2.632	-	
Chiquinquirá (Boyacá)	1.591	1.818	1.705	-		Sincelejo, Nuevo Mercado	2.800	3.600	3.217	+	
Cúcuta, Cenabastos	2.500	3.000	2.854	++		Socorro (Santander)	2.200	2.300	2.250	-	
Duitama (Boyacá)	1.455	1.545	1.485	-		Sogamoso (Boyacá)	2.000	2.300	2.113	++	
Ibagué, Plaza La 21	1.500	2.000	1.750	-		Tuluá (Valle del Cauca)	2.400	3.200	2.740	+	
Manizales, Centro Galerías	2.000	2.500	2.250	-		Tunja, Complejo de Servicios del Sur	2.000	2.200	2.106	-	
Medellín, Central Mayorista de Antioquia	1.900	2.500	2.215	-		Ubaté (Cundinamarca)	2.500	2.500	2.500	=	
Montería, Mercado del Sur	1.500	1.700	1.625	++		Valledupar, Mercabastos	2.800	3.200	3.000	-	
Neiva, Surabastos	1.700	2.300	1.942	-		Villavicencio, CAV	2.000	2.500	2.310	+	
Palmira (Valle del Cauca)	1.400	1.800	1.613	-		Yopal (Casanare)	2.750	3.000	2.875	++	
Pamplona (Norte de Santander)	2.000	2.500	2.367	-							
Pasto, El Potrerillo	2.000	2.500	2.325	+		Naranja común					
Pereira, Mercasa	2.000	2.500	2.258	+		Arauca (Arauca)	761	1.196	1.000	=	
San Gil (Santander)	1.880	2.080	1.980	-		Barranquilla, Barranquillita	850	860	856	-	
Santa Marta (Magdalena)	1.800	2.000	1.900	=		Chiquinquirá (Boyacá)	367	400	383	+	
Socorro (Santander)	1.920	2.000	1.973	-		Cúcuta, Cenabastos	833	1.167	1.008	+	
Sogamoso (Boyacá)	2.200	2.800	2.500	+		Cúcuta, La Nueva Sexta	733	1.000	844	-	
Tunja, Complejo de Servicios del Sur	1.818	2.045	1.989	-		Neiva, Surabastos	320	352	332	-	
Ubaté (Cundinamarca)	2.500	2.500	2.500	+		Pamplona (Norte de Santander)	400	800	650	+++	
Valledupar, Mercado Nuevo	1.300	1.500	1.425	++		San Gil (Santander)	600	640	613	-	
Villavicencio, CAV	2.000	3.000	2.658	-		Socorro (Santander)	520	560	547	-	
						Sonsón (Antioquia)	300	400	350	=	
						Tunja, Complejo de Servicios del Sur	600	667	637	++	
Mora de Castilla											
Arauca (Arauca)	2.600	2.800	2.633	+		Naranja Sweet					
Armenia, Mercar	3.200	3.600	3.333	-		Armenia, Mercar	700	720	713	-	
Barranquilla, Barranquillita	2.400	4.000	3.258	+		Armenia, Retiro	640	720	676	-	
Barranquilla, Granabastos	2.480	3.800	3.135	+		Bogotá, D.C., Corabastos	1.100	1.200	1.128	-	
Bogotá, D.C., Corabastos	2.154	2.923	2.386	+		Cali, Cavasa	760	860	811	-	
Bucaramanga, Centroabastos	2.000	2.400	2.240	-		Cali, Santa Helena	700	720	714	-	
Buenaventura (Valle del Cauca)	2.600	3.000	2.833	-		Cartago (Valle del Cauca)	800	900	833	=	
Cali, Cavasa	2.160	2.560	2.343	+		Ibagué, Plaza La 21	700	900	825	-	
Cali, Santa Helena	2.000	2.160	2.133	+		Neiva, Surabastos	850	925	880	+	
Cartagena, Bazarro	2.640	2.800	2.747	+		Pasto, El Potrerillo	875	1.000	923	+	
Cartago (Valle del Cauca)	2.600	3.000	2.900	+		Pereira, La 41	700	1.000	883	-	
Chiquinquirá (Boyacá)	1.500	2.200	1.883	+++		Pereira, Mercasa	700	1.100	883	+	
Cúcuta, Cenabastos	2.833	3.167	2.972	++		Popayán, Plaza de mercado del barrio Bolívar	800	840	805	+	
Duitama (Boyacá)	1.400	1.500	1.433	+		Tuluá (Valle del Cauca)	800	900	850	=	
Ibagué, Plaza La 21	1.800	2.200	2.000	-							
Ipiales (Nariño), Ipiales somos todos	1.625	1.625	1.625	+		Naranja Valencia					
Manizales, Centro Galerías	3.000	3.000	3.000	+		Barranquilla, Barranquillita	1.000	1.000	1.000	=	
Medellín, Central Mayorista de Antioquia	2.000	2.400	2.275	+++		Bogotá, D.C., Corabastos	1.100	1.200	1.128	-	
Montería, Mercado del Sur	3.000	3.400	3.100	++		Bucaramanga, Centroabastos	600	640	620	-	
Neiva, Surabastos	1.840	2.240	2.013	+		Bucaramanga, Mercados del centro	600	640	613	=	
Palmira (Valle del Cauca)	2.800	3.200	2.980	-		Buenaventura (Valle del Cauca)	1.460	1.500	1.490	+	
Pamplona (Norte de Santander)	1.920	2.080	1.969	+++		Cartagena, Bazarro	800	1.000	882	-	
Pasto, El Potrerillo	1.875	2.500	2.260	+		Cartago (Valle del Cauca)	600	660	633	=	
Pereira, La 41	3.000	3.400	3.200	+		Duitama (Boyacá)	1.100	1.160	1.120	-	
Pereira, Mercasa	2.400	2.800	2.567	+		Florencia (Caquetá)	1.020	1.080	1.050	-	
Popayán, Plaza de mercado del barrio Bolívar	3.040	3.200	3.087	-							

Cuadro 3. Mercados mayoristas. Precios de venta de frutas frescas (continuación)
2020 (29 de agosto al 4 de septiembre)

Productos y mercados	Pesos por kilogramo				Tendencia	Productos y mercados	Pesos por kilogramo				Tendencia
	Mínimo	Máximo	Medio				Mínimo	Máximo	Medio		
Naranja Valencia (continuación)						Papaya Maradol (continuación)					
Ipiales (Nariño), Ipiales somos todos	925	950	940	=		San Gil (Santander)	850	900	883	=	
La Ceja (Antioquia)	1.000	1.200	1.100	+		Socorro (Santander)	1.150	1.150	1.150	-	
Manizales, Centro Galerías	700	800	750	=		Sogamoso (Boyacá)	944	1.222	1.104	+	
Medellín, Central Mayorista de Antioquia	1.000	1.300	1.173	-		Tuluá (Valle del Cauca)	800	1.000	963	-	
Medellín, Plaza Minorista "José María Villa"	1.100	1.300	1.217	-		Tunja, Complejo de Servicios del Sur	889	1.000	963	-	
Montería, Mercado del Sur	1.000	1.125	1.033	+		Ubaté (Cundinamarca)	1.389	1.389	1.389	+	
Pasto, El Potrerillo	950	950	950	+		Valledupar, Mercado Nuevo	1.200	1.200	1.200	=	
Pereira, Mercasa	700	1.000	825	+		Villavicencio, CAV	800	900	871	-	
Rionegro (Antioquia)	1.200	1.400	1.300	-		Papaya melona					
Sincelejo, Nuevo Mercado	875	975	917	-		Bucaramanga, Centroabastos	1.320	1.440	1.400	-	
Sogamoso (Boyacá)	1.260	1.400	1.348	+		Medellín, Central Mayorista de Antioquia	1.300	1.400	1.325	+	
Tunja, Complejo de Servicios del Sur	1.100	1.200	1.144	-		Papaya redonda					
Túquerres (Nariño)	925	1.000	971	++		Bucaramanga, Centroabastos	1.250	1.250	1.250	-	
Valledupar, Mercabastos	1.000	1.136	1.025	-		Medellín, Central Mayorista de Antioquia	1.300	1.400	1.325	+	
Villavicencio, CAV	920	1.000	973	-		Papaya tainung					
Yopal (Casanare)	1.100	1.100	1.100	=		Barranquilla, Barranquillita	1.150	1.200	1.194	=	
Papaya hawaiana						Bogotá, D.C., Corabastos	1.800	2.100	1.950	-	
Medellín, Central Mayorista de Antioquia	2.679	2.857	2.798	=		Cartagena, Bazurto	1.500	1.700	1.583	=	
Papaya Maradol						Florencia (Caquetá)	1.200	1.200	1.200	=	
Arauca (Arauca)	1.500	2.000	1.717	-		Medellín, Central Mayorista de Antioquia	1.300	1.600	1.427	+	
Armenia, Mercar	900	1.000	967	+		Medellín, Plaza Minorista "José María Villa"	1.100	1.300	1.200	=	
Bogotá, D.C., Corabastos	1.222	1.444	1.343	-		Montería, Mercado del Sur	1.120	1.360	1.210	+	
Bucaramanga, Centroabastos	1.400	1.500	1.413	-		Santa Marta (Magdalena)	1.000	1.200	1.100	=	
Buenaventura (Valle del Cauca)	2.000	2.400	2.217	-		Sincelejo, Nuevo Mercado	1.167	1.333	1.278	-	
Cali, Cavasa	1.200	1.300	1.248	-		Valledupar, Mercado Nuevo	1.200	1.200	1.200	=	
Cali, Santa Helena	1.000	1.200	1.121	-		Villavicencio, CAV	900	1.000	933	-	
Cartago (Valle del Cauca)	1.100	1.500	1.300	-		Patilla					
Chiquinquirá (Boyacá)	833	1.222	1.065	+		Armenia, Mercar	700	900	767	-	
Cúcuta, Cenabastos	1.600	1.700	1.633	-		Barranquilla, Barranquillita	800	850	831	+	
Cúcuta, La Nueva Sexta	1.500	1.700	1.592	=		Bogotá, D.C., Corabastos	700	900	797	-	
Duitama (Boyacá)	778	889	833	-		Bucaramanga, Centroabastos	800	900	850	=	
Ibagué, Plaza La 21	1.000	1.500	1.288	+++		Cali, Cavasa	900	1.000	956	-	
Ipiales (Nariño), Ipiales somos todos	1.700	1.800	1.781	-		Cali, Santa Helena	800	900	833	+	
La Ceja (Antioquia)	1.800	2.000	1.876	+		Cartagena, Bazurto	600	700	667	+	
La Unión (Nariño)	2.000	2.000	2.000	=		Cartago (Valle del Cauca)	800	1.000	933	=	
Manizales, Centro Galerías	1.000	1.300	1.163	-		Cúcuta, Cenabastos	1.000	1.000	1.000	=	
Medellín, Central Mayorista de Antioquia	1.600	1.800	1.673	-		Ibagué, Plaza La 21	600	900	750	+	
Medellín, Plaza Minorista "José María Villa"	1.200	1.400	1.300	=		Medellín, Central Mayorista de Antioquia	600	800	719	-	
Neiva, Surabastos	1.200	1.200	1.200	+		Medellín, Plaza Minorista "José María Villa"	700	900	800	=	
Palmira (Valle del Cauca)	1.200	1.300	1.250	-		Montería, Mercado del Sur	800	800	800	+	
Pamplona (Norte de Santander)	1.500	1.800	1.650	-		Palmira (Valle del Cauca)	1.000	1.100	1.038	=	
Pasto, El Potrerillo	1.200	1.600	1.450	-		Pasto, El Potrerillo	1.000	1.200	1.089	-	
Pereira, La 41	1.000	1.300	1.196	-		Pereira, La 41	1.200	1.200	1.200	=	
Pereira, Mercasa	1.000	1.400	1.175	-		Popayán, Plaza de mercado del barrio Bolívar	1.100	1.200	1.138	-	
Popayán, Plaza de mercado del barrio Bolívar	1.200	1.300	1.250	+		Rionegro (Antioquia)	900	1.000	950	+	
Rionegro (Antioquia)	1.800	2.000	1.967	-							

BOLETÍN SEMANAL PRECIOS MAYORISTAS

Cuadro 3. Mercados mayoristas. Precios de venta de frutas frescas (continuación)
2020 (29 de agosto al 4 de septiembre)

Productos y mercados	Pesos por kilogramo				Tendencia	Productos y mercados	Pesos por kilogramo				Tendencia
	Mínimo	Máximo	Medio				Mínimo	Máximo	Medio		
Patilla (continuación)						Pera nacional					
San Gil (Santander)	1.000	1.100	1.033	=		Bogotá, D.C., Corabastos	1.522	2.174	1.897	++	
Sincelejo, Nuevo Mercado	700	700	700	n.d.		Bucaramanga, Centroabastos	1.800	2.000	1.910	+	
Socorro (Santander)	1.000	1.100	1.033	=		Ibagué, Plaza La 21	1.800	2.200	2.067	++	
Tuluá (Valle del Cauca)	1.000	1.100	1.025	-		Medellín, Central Mayorista de Antioquia	1.917	2.500	2.168	++	
Tunja, Complejo de Servicios del Sur	700	900	817	-		San Gil (Santander)	1.920	2.000	1.947	++	
Valledupar, Mercado Nuevo	650	700	675	-		Socorro (Santander)	1.920	2.000	1.960	++	
Villavicencio, CAV	800	1.000	900	-		Sogamoso (Boyacá)	1.652	1.739	1.728	++	
						Tunja, Complejo de Servicios del Sur	1.522	2.087	1.739	++	
Patilla baby						Piña gold					
Bogotá, D.C., Corabastos	1.400	1.500	1.495	-		Armenia, Mercar	1.700	1.800	1.767	=	
Bucaramanga, Centroabastos	3.000	3.125	3.063	-		Bogotá, D.C., Corabastos	1.818	2.364	2.066	+	
Cali, Cavasa	1.300	1.600	1.419	-		Bucaramanga, Centroabastos	1.700	1.800	1.750	=	
Medellín, Central Mayorista de Antioquia	1.400	1.800	1.615	-		Buenaventura (Valle del Cauca)	2.000	2.300	2.183	+	
						Cali, Cavasa	1.600	1.800	1.663	+	
Pera importada						Cali, Santa Helena	1.600	1.700	1.667	=	
Armenia, Mercar	5.500	5.750	5.667	=		Cartago (Valle del Cauca)	1.700	2.000	1.850	-	
Bogotá, D.C., Corabastos	4.700	5.250	4.913	+		Chiquinquirá (Boyacá)	3.273	3.636	3.485	+	
Bucaramanga, Centroabastos	4.750	4.900	4.825	+		Cúcuta, Cenabastos	1.800	2.000	1.867	-	
Buenaventura (Valle del Cauca)	6.053	6.211	6.079	+		Ibagué, Plaza La 21	1.500	2.000	1.663	-	
Cali, Cavasa	5.263	5.526	5.356	+		La Unión (Nariño)	2.000	2.000	2.000	=	
Cali, Santa Helena	4.737	5.000	4.912	+		Manizales, Centro Galerías	1.400	1.700	1.533	-	
Cartagena, Bazurto	4.737	5.789	5.409	+		Medellín, Central Mayorista de Antioquia	1.400	2.000	1.733	-	
Cartago (Valle del Cauca)	5.000	5.263	5.171	+		Medellín, Plaza Minorista "José María Villa"	1.100	1.600	1.375	+	
Chiquinquirá (Boyacá)	4.737	5.263	4.825	-		Montería, Mercado del Sur	1.700	1.800	1.775	+	
Cúcuta, Cenabastos	5.000	5.500	5.250	=		Neiva, Surabastos	1.800	2.000	1.900	+	
Duitama (Boyacá)	5.000	5.263	5.175	+		Palmira (Valle del Cauca)	1.500	1.700	1.600	-	
Florencia (Caquetá)	5.263	5.263	5.263	-		Pasto, El Potrerillo	1.500	1.600	1.563	-	
Ibagué, Plaza La 21	5.000	5.789	5.691	+		Pereira, La 41	1.800	2.500	2.083	-	
Ipiales (Nariño), Ipiales somos todos	5.263	5.789	5.526	+		Pereira, Mercasa	1.800	2.000	1.925	+	
La Unión (Nariño)	5.263	5.789	5.461	-		Rionegro (Antioquia)	1.800	2.200	1.989	-	
Manizales, Centro Galerías	4.750	5.500	5.125	+		Sogamoso (Boyacá)	2.000	2.200	2.125	-	
Medellín, Central Mayorista de Antioquia	4.474	5.526	4.995	+		Tuluá (Valle del Cauca)	1.600	1.800	1.700	=	
Montería, Mercado del Sur	5.263	5.789	5.601	+		Tunja, Complejo de Servicios del Sur	1.600	1.900	1.713	-	
Neiva, Surabastos	5.444	6.000	5.644	+							
Palmira (Valle del Cauca)	5.263	5.526	5.395	-		Piña manzana					
Pamplona (Norte de Santander)	5.500	6.000	5.750	=		Cali, Santa Helena	1.200	1.300	1.267	+	
Pasto, El Potrerillo	5.000	5.526	5.241	+		Popayán, Plaza de mercado del barrio Bolívar	1.500	1.600	1.517	-	
Pereira, La 41	4.500	5.000	4.750	+							
Pereira, Mercasa	5.000	5.200	5.067	+		Piña perolera					
Popayán, Plaza de mercado del barrio Bolívar	5.158	5.263	5.250	+		Barranquilla, Barranquillita	1.480	1.680	1.563	+	
Rionegro (Antioquia)	5.000	5.789	5.526	+		Barranquilla, Granabastos	1.520	1.600	1.556	+	
San Gil (Santander)	5.250	5.500	5.417	=		Bogotá, D.C., Corabastos	875	1.094	1.023	+	
Sincelejo, Nuevo Mercado	5.000	5.000	5.000	=		Bucaramanga, Centroabastos	933	1.100	996	-	
Sogamoso (Boyacá)	5.000	5.263	5.219	-		Chiquinquirá (Boyacá)	1.333	1.500	1.411	+	
Tuluá (Valle del Cauca)	5.526	6.053	5.855	+		Cúcuta, Cenabastos	1.000	1.200	1.086	=	
Tunja, Complejo de Servicios del Sur	5.263	5.789	5.497	+		Florencia (Caquetá)	1.429	1.500	1.464	-	
Valledupar, Mercado Nuevo	5.500	5.750	5.542	+		Montería, Mercado del Sur	1.200	1.280	1.240	-	
Villavicencio, CAV	4.750	5.500	5.052	+							
Yopal (Casanare)	5.700	5.900	5.800	=							

Cuadro 3. Mercados mayoristas. Precios de venta de frutas frescas (continuación)
2020 (29 de agosto al 4 de septiembre)

Productos y mercados	Pesos por kilogramo				Tendencia	Productos y mercados	Pesos por kilogramo				Tendencia
	Mínimo	Máximo	Medio				Mínimo	Máximo	Medio		
Piña perolera (continuación)						Tomate de árbol (continuación)					
Neiva, Surabastos	1.607	1.607	1.607		n.d.	Florencia (Caquetá)	2.160	2.160	2.160		-
Pamplona (Norte de Santander)	1.167	1.500	1.346		+	Ibagué, Plaza La 21	800	1.200	1.021		-
San Gil (Santander)	933	1.000	978		=	Ipiales (Nariño), Ipiales somos todos	1.000	1.500	1.307		-
Santa Marta (Magdalena)	1.600	1.680	1.640		-	La Ceja (Antioquia)	1.000	1.200	1.075		-
Socorro (Santander)	1.000	1.000	1.000		=	La Unión (Antioquia)	800	900	825		-
Sogamoso (Boyacá)	1.100	1.167	1.156		-	Manizales, Centro Galerías	800	1.200	1.030		-
Tunja, Complejo de Servicios del Sur	1.167	1.267	1.200		-	Marinilla (Antioquia)	700	950	850		-
Ubaté (Cundinamarca)	1.000	1.000	1.000		+++	Medellín, Central Mayorista de Antioquia	800	1.100	1.010		-
Valledupar, Mercabastos	1.600	1.800	1.764		+	Medellín, Plaza Minorista "José María Villa"	900	1.200	1.050		-
Pitahaya						Montería, Mercado del Sur	1.200	1.400	1.260		-
Arauca (Arauca)	6.000	9.000	7.333		-	Neiva, Surabastos	1.600	1.600	1.600		-
Bogotá, D.C., Corabastos	3.500	6.000	4.619		-	Palmira (Valle del Cauca)	1.500	1.600	1.538		-
Bucaramanga, Centroabastos	5.000	5.000	5.000		=	Pamplona (Norte de Santander)	2.083	2.083	2.083		-
Cúcuta, Cenabastos	7.000	7.000	7.000		+	Pasto, El Potrerillo	1.200	1.500	1.378		+
Ibagué, Plaza La 21	3.000	5.000	4.042		+	Peñol (Antioquia)	800	1.100	946		-
Medellín, Central Mayorista de Antioquia	5.000	6.000	5.740		-	Pereira, La 41	1.400	1.600	1.475		-
Neiva, Surabastos	4.000	4.500	4.167		+	Pereira, Mercasa	1.300	1.600	1.433		+
Sogamoso (Boyacá)	7.000	8.000	7.583		+++	Popayán, Plaza de mercado del barrio Bolívar	960	1.088	1.022		+
Tunja, Complejo de Servicios del Sur	4.000	5.000	4.375		-	Rionegro (Antioquia)	800	1.100	933		-
Villavicencio, CAV	5.000	6.000	5.688		-	San Gil (Santander)	1.800	2.000	1.893		-
Tangelo						San Vicente (Antioquia)	800	900	850		=
Bogotá, D.C., Corabastos	2.400	3.280	2.692		+	Santa Marta (Magdalena)	1.600	2.000	1.760		-
Bucaramanga, Centroabastos	1.600	1.800	1.655		+	Sincedejo, Nuevo Mercado	1.200	1.400	1.286		-
Cartago (Valle del Cauca)	1.800	2.000	1.867		+	Socorro (Santander)	2.000	2.080	2.040		-
Manizales, Centro Galerías	2.200	2.500	2.425		=	Sogamoso (Boyacá)	1.739	1.957	1.804		-
Medellín, Central Mayorista de Antioquia	2.700	3.000	2.833		=	Sonsón (Antioquia)	700	800	750		-
Pereira, Mercasa	1.400	2.000	1.594		-	Tuluá (Valle del Cauca)	1.800	2.200	1.975		-
Rionegro (Antioquia)	2.500	2.800	2.622		-	Tunja, Complejo de Servicios del Sur	1.522	1.652	1.554		-
Sogamoso (Boyacá)	2.200	2.400	2.275		+	Túquerres (Nariño)	867	1.000	939		-
Tunja, Complejo de Servicios del Sur	2.000	2.200	2.111		-	Valledupar, Mercabastos	1.400	1.600	1.450		-
Ubaté (Cundinamarca)	2.250	2.500	2.375		++	Villavicencio, CAV	1.800	2.400	2.083		+
Villavicencio, CAV	2.000	2.400	2.255		+	Yopal (Casanare)	1.880	2.000	1.940		-
Tomate de árbol						Uchuva con cáscara					
Arauca (Arauca)	1.909	2.545	2.326		+	Bogotá, D.C., Corabastos	2.000	2.400	2.026		-
Armenia, Mercar	1.280	1.320	1.293		-	Bucaramanga, Centroabastos	2.000	2.000	2.000		-
Barranquilla, Barranquillita	1.200	1.600	1.325		-	Cúcuta, Cenabastos	2.000	2.500	2.250		++
Barranquilla, Granabastos	1.300	1.600	1.433		-	Ibagué, Plaza La 21	1.600	2.000	1.743		-
Bogotá, D.C., Corabastos	1.200	1.680	1.444		-	Medellín, Central Mayorista de Antioquia	1.900	2.500	2.060		-
Bucaramanga, Centroabastos	1.120	1.200	1.160		-	San Gil (Santander)	1.800	2.200	2.033		-
Buenaventura (Valle del Cauca)	1.500	1.700	1.583		-	Uva importada					
Cali, Cavasa	1.000	1.100	1.025		-	Arauca (Arauca)	11.250	13.750	12.771		+
Cali, Santa Helena	1.000	1.200	1.075		-	Bogotá, D.C., Corabastos	11.250	13.125	11.944		+
Cartagena, Bazurto	1.500	2.000	1.722		+	Bucaramanga, Centroabastos	11.875	12.000	11.938		+
Cartago (Valle del Cauca)	1.600	2.000	1.800		-	Cali, Cavasa	11.176	11.765	11.446		+
Chiquinquirá (Boyacá)	1.174	1.391	1.297		-	Cali, Santa Helena	10.000	10.000	10.000		-
Cúcuta, Cenabastos	2.600	2.800	2.650		+	Cúcuta, Cenabastos	12.500	12.500	12.500		=
Duitama (Boyacá)	2.087	2.174	2.145		+	Medellín, Central Mayorista de Antioquia	10.625	12.500	11.823		+
El Santuario (Antioquia)	800	800	800		-	Palmira (Valle del Cauca)	11.875	12.500	12.198		-

BOLETÍN SEMANAL PRECIOS MAYORISTAS

Cuadro 3. Mercados mayoristas. Precios de venta de frutas frescas (conclusión)
2020 (29 de agosto al 4 de septiembre)

Productos y mercados	Pesos por kilogramo				Tendencia	Productos y mercados	Pesos por kilogramo				Tendencia
	Mínimo	Máximo	Medio				Mínimo	Máximo	Medio		
Uva importada (continuación)						Uva red globe nacional (continuación)					
San Gil (Santander)	12.500	13.125	12.708		=	Cartago (Valle del Cauca)	6.000	7.000	6.500		=
Tunja, Complejo de Servicios del Sur	12.250	13.125	12.514		+	Ibagué, Plaza La 21	5.600	6.400	6.000		-
Valledupar, Mercado Nuevo	11.875	12.250	12.063		=	Manizales, Centro Galerías	5.200	5.600	5.473		-
Villavicencio, CAV	11.875	13.750	12.865		+	Medellín, Central Mayorista de Antioquia	6.000	6.667	6.444		-
Uva Isabela						Montería, Mercado del Sur	7.222	7.444	7.306		+
Arauca (Arauca)	2.880	3.200	3.040		+	Pasto, El Potrerillo	3.680	4.000	3.911		-
Armenia, Mercar	3.084	3.172	3.113		=	Pereira, Mercasa	6.000	7.000	6.533		-
Bogotá, D.C., Corabastos	2.720	3.360	2.913		+	Popayán, Plaza de mercado del barrio Bolívar	6.211	6.316	6.303		+
Bucaramanga, Centroabastos	2.080	2.640	2.420		+	Rionegro (Antioquia)	6.667	7.222	6.907		-
Cali, Cavasa	1.600	1.760	1.693		-	San Gil (Santander)	5.909	6.545	6.197		-
Cali, Santa Helena	1.840	1.920	1.867		-	Socorro (Santander)	6.364	6.545	6.455		=
Chiquinquirá (Boyacá)	2.560	3.200	2.827		-	Tuluá (Valle del Cauca)	5.800	6.000	5.933		+
Cúcuta, Cenabastos	3.600	3.600	3.600		-	Villavicencio, CAV	5.636	7.250	6.427		+
Duitama (Boyacá)	2.000	2.080	2.053		=	Uva roja					
Ibagué, Plaza La 21	2.400	2.800	2.587		+	Florencia (Cauquetá)	6.200	6.200	6.200		+
Ipiales (Nariño), Ipiales somos todos	2.080	2.240	2.176		-	Ipiales (Nariño), Ipiales somos todos	5.556	5.778	5.623		-
La Unión (Nariño)	2.800	3.200	3.000		=	La Unión (Nariño)	5.200	5.600	5.400		-
Medellín, Central Mayorista de Antioquia	2.200	3.000	2.771		++	Neiva, Surabastos	6.500	8.000	7.458		-
Neiva, Surabastos	2.200	2.500	2.300		+++	Pereira, Mercasa	10.556	11.111	10.972		-
Palmira (Valle del Cauca)	1.600	1.920	1.800		-	Sincelejo, Nuevo Mercado	6.000	6.400	6.200		=
Pamplona (Norte de Santander)	3.000	3.400	3.200		+	Sogamoso (Boyacá)	4.400	4.640	4.430		+
Pasto, El Potrerillo	2.000	2.560	2.269		-	Túquerres (Nariño)	5.333	5.778	5.556		-
Popayán, Plaza de mercado del barrio Bolívar	2.080	2.160	2.090		-	Uva verde					
Rionegro (Antioquia)	3.000	3.400	3.200		=	Bogotá, D.C., Corabastos	6.667	7.222	6.949		-
San Gil (Santander)	2.800	2.960	2.853		-	Cartago (Valle del Cauca)	5.200	5.600	5.333		=
Sincelejo, Nuevo Mercado	3.000	3.333	3.139		-	Cúcuta, Cenabastos	7.778	8.333	8.125		+
Socorro (Santander)	2.800	2.960	2.880		-	Florencia (Cauquetá)	6.200	6.200	6.200		+
Sogamoso (Boyacá)	2.240	2.400	2.320		+	Medellín, Central Mayorista de Antioquia	7.111	7.778	7.234		+
Tuluá (Valle del Cauca)	2.000	2.160	2.080		-	Neiva, Surabastos	9.500	11.000	10.250		+
Tunja, Complejo de Servicios del Sur	2.640	2.960	2.776		-	San Gil (Santander)	5.909	6.364	6.106		-
Túquerres (Nariño)	2.000	2.240	2.073		-	Tunja, Complejo de Servicios del Sur	5.636	6.364	6.051		+
Ubaté (Cundinamarca)	2.800	3.000	2.900		+	Zapote					
Villavicencio, CAV	2.500	3.583	3.038		++	Bucaramanga, Centroabastos	1.600	1.600	1.600		-
Uva red globe nacional						Cúcuta, Cenabastos	1.333	1.500	1.444		+
Armenia, Mercar	4.800	5.200	5.013		=	Medellín, Central Mayorista de Antioquia	1.400	1.800	1.588		-
Bogotá, D.C., Corabastos	5.455	6.889	6.104		-	Medellín, Plaza Minorista "José María Villa"	1.300	1.900	1.533		-
Bucaramanga, Centroabastos	6.111	6.667	6.528		-	Tunja, Complejo de Servicios del Sur	1.739	1.957	1.896		-
Cali, Cavasa	6.333	6.667	6.438		-	Valledupar, Mercado Nuevo	5.000	5.000	5.000		+
Cali, Santa Helena	5.867	5.867	5.867		-						
Cartagena, Bazurto	6.800	7.200	7.022		+						

TENDENCIAS

---	-	+	+++
Variación mayor al -20 %	Variación entre 0 % y -10 %	Variación entre 0 % y 10 %	Variación mayor al 20 %
--	=	++	n. d.
Variación entre -10 % y -20 %	Variación igual a 0 %	Variación entre 10 % y 20 %	No determinado

TUBÉRCULOS, RAÍCES Y PLÁTANOS

Mayor oferta del plátano hartón verde

Durante la presente semana se registró una reducción en las cotizaciones del plátano hartón verde en diecisiete de los cuarenta y un mercados donde se vendió. Esta situación se debió a una mayor oferta del producto proveniente de Saravena, Tame, Fortul (Arauca), Montebello, Santa Bárbara, Abejorral, San Juan de Urabá (Antioquia), Loricá, Moñitos, Tierralta (Córdoba), Montenegro, Córdoba, Génova (Quindío), Quinchía, Pereira, Belén de Umbría, Balboa (Risaralda), Granada, Puerto Lleras (Meta), Rovira, Líbano, Palocabildo, Falan y Fresno (Tolima). En Barranquilla e Ibagué, por ejemplo, el kilo se vendió a \$2.000 y a \$1.128, respectivamente, lo que indicó una caída superior al 9,00%.

Así mismo, disminuyeron las cotizaciones mayoristas de las papas única, capira, parda pastusa, suprema y rubí, el ñame espinoso y la yuca llanera. En el caso de la papa única, el precio bajó en catorce de los veinticinco mercados donde se comercializó. Los mayoristas afirmaron que esta tendencia estuvo asociada al aumento de los rendimientos productivos en las zonas de cultivo establecidas en Villa de San Diego de Ubaté, Tunja (Boyacá), Chitagá (Norte de Santander), Cerrito (Santander), Ipiales y Túquerres (Nariño), sumado a una menor rotación del producto en bodega.

De igual forma, descendieron los precios de la papa capira esta vez en dieciocho de los veintisiete mercados donde se ofreció, lo cual obedeció a la salida de cosechas en La Unión, San Pedro de los Milagros, El Santuario, Marinilla, Peñol (Antioquia), Ipiales

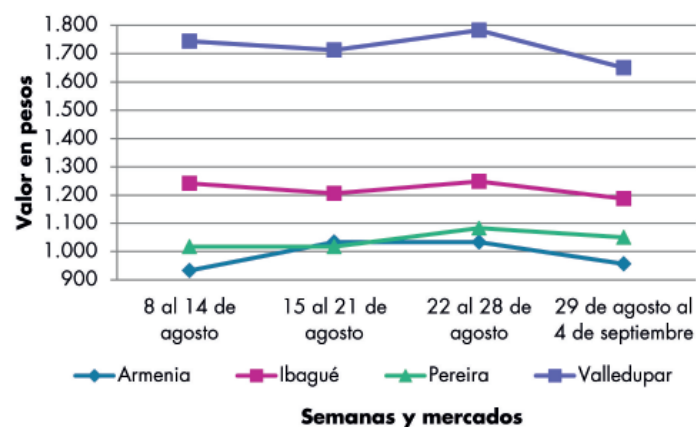
(Nariño) y la Sabana de Bogotá. Adicionalmente, la menor demanda de esta variedad de papa obligó a los comerciantes a disminuir las cotizaciones para darle mayor salida.

De manera similar, se presentó una disminución en las cotizaciones del ñame espinoso como resultado del elevado abastecimiento que llegó desde El Carmen de Bolívar y San Juan Nepomuceno (Bolívar), donde los cultivos se encuentran en plena cosecha. Lo anterior provocó que los precios registraran un descenso en los cuatro mercados donde se encontró.

La reducción también se observó en los precios de la yuca llanera, como consecuencia de la mayor disponibilidad de producto de primera calidad, ya que iniciaron las cosechas en los municipios de Lejanías, Granada, El Castillo, Villavicencio y Cubarral (Meta). Este comportamiento se hizo evidente en cinco de los ocho mercados donde se transó la raíz durante la semana.

Para finalizar, las cotizaciones de la papa parda pastusa presentaron reducciones en doce de los veintitrés mercados donde se encontró esta variedad de papa, ante los mayores envíos de carga desde Chitagá (Norte de Santander), Cerrito (Santander), Ipiales, Túquerres (Nariño), Tunja (Boyacá) y la Sabana de Bogotá.

Gráfico 6. Comportamiento de los precios del plátano hartón verde 2020 (8 de agosto al 4 de septiembre)



Fuente: DANE, Sipsa.

BOLETÍN SEMANAL PRECIOS MAYORISTAS

Cuadro 4. Mercados mayoristas. Precios de venta de tubérculos, raíces y plátanos
2020 (29 de agosto al 4 de septiembre)

Productos y mercados	Pesos por kilogramo				Tendencia	Productos y mercados	Pesos por kilogramo				Tendencia
	Mínimo	Máximo	Medio				Mínimo	Máximo	Medio		
Arracacha amarilla						Papa Betina					
Arauca (Arauca)	2.200	2.800	2.400	=		Buenaventura (Valle del Cauca)	540	700	623	+	
Bogotá, D.C., Corabastos	1.500	2.000	1.811	+		Cali, Cavasa	400	560	478	+	
Bucaramanga, Centroabastos	1.280	1.440	1.380	-		Ipiales (Nariño), Centro de acopio	300	400	345	++	
Buenaventura (Valle del Cauca)	2.240	2.400	2.373	+		Ipiales (Nariño), Ipiales somos todos	300	360	328	-	
Cali, Cavasa	1.583	1.833	1.663	-		Neiva, Surabastos	520	560	540	n.d.	
Cali, Santa Helena	1.667	1.833	1.806	+		Tunja, Complejo de Servicios del Sur	320	480	415	+++	
Chiquinquirá (Boyacá)	1.667	2.000	1.861	-		Papa capira					
Cúcuta, Cenabastos	1.300	1.600	1.425	+		Buenaventura (Valle del Cauca)	680	800	740	-	
Duitama (Boyacá)	1.667	1.750	1.722	+		Cali, Cavasa	600	700	665	-	
Florencia (Caquetá)	2.080	2.080	2.080	-		Cali, Santa Helena	720	800	778	-	
Ibagué, Plaza La 21	1.280	1.600	1.460	-		Cartago (Valle del Cauca)	900	1.000	967	=	
Neiva, Surabastos	1.600	1.920	1.727	-		El Carmen de Viboral (Antioquia)	900	1.000	938	-	
Palmira (Valle del Cauca)	1.667	2.000	1.847	+		El Santuario (Antioquia)	850	1.000	946	+	
Pamplona (Norte de Santander)	1.000	1.200	1.089	++		Ipiales (Nariño), Centro de acopio	440	500	466	-	
Popayán, Plaza de mercado del barrio Bolívar	1.920	2.000	1.980	+		Ipiales (Nariño), Ipiales somos todos	560	600	580	+	
San Gil (Santander)	1.760	1.920	1.840	-		La Ceja (Antioquia)	1.000	1.400	1.127	-	
Sogamoso (Boyacá)	1.667	1.833	1.740	+		La Unión (Antioquia)	850	950	890	-	
Tunja, Complejo de Servicios del Sur	1.500	1.833	1.688	++		Manizales, Centro Galerías	600	760	697	-	
Valledupar, Mercabastos	2.000	2.000	2.000	-		Marinilla (Antioquia)	800	1.000	911	-	
Villavicencio, CAV	1.800	2.800	2.342	+++		Medellín, Central Mayorista de Antioquia	900	1.100	1.000	-	
Yopal (Casarene)	1.917	2.000	1.958	+		Medellín, Plaza Minorista "José María Villa"	900	1.100	975	-	
Arracacha blanca						Montería, Mercado del Sur	1.000	1.120	1.037	-	
Armenia, Mercar	1.333	1.367	1.356	-		Palmira (Valle del Cauca)	700	740	723	+	
Cartago (Valle del Cauca)	1.000	1.500	1.292	-		Pasto, El Potrerillo	560	600	575	-	
Ipiales (Nariño), Ipiales somos todos	460	500	481	+		Peñol (Antioquia)	950	1.100	1.046	=	
Manizales, Centro Galerías	1.935	2.097	1.989	=		Pereira, La 41	600	700	665	-	
Medellín, Central Mayorista de Antioquia	2.250	3.000	2.685	+		Pereira, Mercasa	660	760	713	-	
Medellín, Plaza Minorista "José María Villa"	3.000	3.500	3.100	-		Popayán, Plaza de mercado del barrio Bolívar	960	1.000	980	++	
Pasto, El Potrerillo	800	900	833	-		Rionegro (Antioquia)	900	1.000	967	-	
Pereira, La 41	1.333	1.500	1.458	+		San Vicente (Antioquia)	800	950	888	+	
Pereira, Mercasa	1.500	1.833	1.719	-		Santa Bárbara (Antioquia)	1.000	1.100	1.050	-	
San Vicente (Antioquia)	1.556	1.778	1.667	-		Sonsón (Antioquia)	1.000	1.100	1.025	+	
Tuluá (Valle del Cauca)	1.333	1.500	1.444	=		Tuluá (Valle del Cauca)	700	720	707	-	
Ñame criollo						Túquerres (Nariño)	500	600	557	+	
Sincelejo, Nuevo Mercado	3.000	3.000	3.000	n.d.		Papa criolla limpia					
Ñame diamante						Arauca (Arauca)	1.250	1.667	1.476	-	
Montería, Mercado del Sur	2.600	2.720	2.642	+		Armenia, Mercar	1.333	1.417	1.378	-	
Sincelejo, Nuevo Mercado	2.400	2.600	2.450	+		Barranquilla, Granabastos	1.500	1.680	1.589	-	
Valledupar, Mercabastos	2.400	2.600	2.492	-		Bogotá, D.C., Corabastos	1.778	2.222	2.030	+	
Ñame espino						Bucaramanga, Centroabastos	1.000	1.200	1.175	-	
Cartagena, Bazurto	2.200	2.600	2.461	-		Cali, Cavasa	1.000	1.200	1.125	-	
Montería, Mercado del Sur	2.200	2.400	2.283	-		Cali, Santa Helena	800	1.000	880	+	
Sincelejo, Nuevo Mercado	2.200	2.400	2.292	-		Cartago (Valle del Cauca)	1.100	1.300	1.200	+	
Valledupar, Mercabastos	2.400	2.800	2.567	-		Cúcuta, Cenabastos	1.200	1.400	1.317	+	
						Duitama (Boyacá)	1.100	1.160	1.115	+	
						El Carmen de Viboral (Antioquia)	1.300	1.400	1.338	-	

Cuadro 4. Mercados mayoristas. Precios de venta de tubérculos, raíces y plátanos (continuación)
2020 (29 de agosto al 4 de septiembre)

Productos y mercados	Pesos por kilogramo				Tendencia	Productos y mercados	Pesos por kilogramo				Tendencia
	Mínimo	Máximo	Medio				Mínimo	Máximo	Medio		
Papa criolla limpia (continuación)						Papa Morasurco					
El Santuario (Antioquia)	1.400	1.600	1.475		+	Ipiales (Nariño), Centro de acopio	320	330	324		+
Florencia (Caquetá)	1.600	1.600	1.600		++	La Unión (Nariño)	700	800	750		-
Ibagué, Plaza La 21	960	1.760	1.398		++	Pasto, El Potrerillo	560	600	580		-
Ipiales (Nariño), Ipiales somos todos	600	700	633		++	Papa nevada					
La Ceja (Antioquia)	1.400	1.500	1.433		-	Cartago (Valle del Cauca)	1.188	1.375	1.271		-
La Unión (Antioquia)	1.050	1.250	1.172		-	El Carmen de Viboral (Antioquia)	900	1.000	938		-
La Unión (Nariño)	600	700	635		-	El Santuario (Antioquia)	900	1.000	950		-
Manizales, Centro Galerías	1.250	1.667	1.471		+	Marinilla (Antioquia)	850	1.100	992		+
Marinilla (Antioquia)	1.300	1.600	1.475		-	Medellín, Central Mayorista de Antioquia	900	1.200	1.050		-
Medellín, Central Mayorista de Antioquia	1.400	1.600	1.513		+	Peñol (Antioquia)	1.000	1.200	1.146		+
Medellín, Plaza Minorista "José María Villa"	1.400	1.700	1.550		-	Pereira, Mercasa	1.600	1.733	1.644		-
Montería, Mercado del Sur	3.000	3.500	3.250		+++	Rionegro (Antioquia)	1.000	1.400	1.217		+
Neiva, Surabastos	1.320	2.200	1.629		+++	San Vicente (Antioquia)	900	1.100	1.000		+
Pamplona (Norte de Santander)	800	1.100	978		+	Papa parda pastusa					
Pereira, La 41	1.500	1.600	1.567		-	Arauca (Arauca)	740	860	797		-
Pereira, Mercasa	1.400	1.600	1.480		-	Armenia, Mercar	700	780	729		+
Rionegro (Antioquia)	1.500	1.800	1.617		-	Bogotá, D.C., Corabastos	700	1.100	917		+
San Gil (Santander)	1.100	1.200	1.147		-	Bucaramanga, Centroabastos	660	840	765		+
San Vicente (Antioquia)	1.300	1.500	1.425		+	Bucaramanga, Mercados del centro	1.000	1.100	1.033		+
Santa Bárbara (Antioquia)	1.300	1.400	1.333		-	Cali, Cavasa	640	800	695		-
Santa Marta (Magdalena)	1.800	2.000	1.920		+	Cartago (Valle del Cauca)	560	640	600		-
Sincelejo, Nuevo Mercado	2.400	2.500	2.481		-	Chiquinquirá (Boyacá)	700	800	717		-
Socorro (Santander)	1.200	1.240	1.213		-	Cúcuta, Cenabastos	600	900	750		+
Sogamoso (Boyacá)	1.200	1.400	1.313		++	Florencia (Caquetá)	860	880	870		-
Sonsón (Antioquia)	1.100	1.300	1.200		-	Ipiales (Nariño), Centro de acopio	500	600	548		+
Tunja, Complejo de Servicios del Sur	1.000	1.100	1.033		+	La Unión (Nariño)	700	760	730		-
Túquerres (Nariño)	400	560	490		+++	Manizales, Centro Galerías	700	800	753		-
Valledupar, Mercabastos	1.600	2.000	1.733		-	Pamplona (Norte de Santander)	640	800	705		+
Valledupar, Mercado Nuevo	1.600	2.000	1.733		-	Pasto, El Potrerillo	600	640	613		n.d.
Villavicencio, CAV	900	1.200	1.033		++	Pereira, La 41	500	500	500		-
Yopal (Casanare)	1.563	1.667	1.615		++	Pereira, Mercasa	460	480	470		-
Papa criolla sucia						Popayán, Plaza de mercado del barrio Bolívar	1.000	1.040	1.005		+
Barranquilla, Barranquillita	1.400	1.520	1.467		-	Bolívar					
Bogotá, D.C., Corabastos	1.200	1.600	1.427		++	San Gil (Santander)	700	800	750		+
Cali, Cavasa	700	800	729		-	Socorro (Santander)	720	760	733		-
Chiquinquirá (Boyacá)	700	800	750		++	Sogamoso (Boyacá)	540	560	558		-
Ipiales (Nariño), Centro de acopio	380	500	445		++	Tunja, Complejo de Servicios del Sur	500	720	623		+++
Palmira (Valle del Cauca)	800	860	825		-	Yopal (Casanare)	792	833	813		=
Pasto, El Potrerillo	360	500	427		+++	Papa Puracé					
Popayán, Plaza de mercado del barrio Bolívar	367	667	523		-	La Unión (Antioquia)	650	750	694		-
Tuluá (Valle del Cauca)	833	917	875		+	Montería, Mercado del Sur	1.044	1.111	1.080		-
Tunja, Complejo de Servicios del Sur	560	700	611		+	Sincelejo, Nuevo Mercado	1.000	1.100	1.032		-
Papa ICA-Huila						Papa roja peruana					
La Unión (Nariño)	800	900	850		=	Ipiales (Nariño), Centro de acopio	400	520	455		++
Pasto, El Potrerillo	600	900	797		++						
Túquerres (Nariño)	800	800	800		n.d.						

Cuadro 4. Mercados mayoristas. Precios de venta de tubérculos, raíces y plátanos (continuación)
2020 (29 de agosto al 4 de septiembre)

Productos y mercados	Pesos por kilogramo				Tendencia	Productos y mercados	Pesos por kilogramo				Tendencia
	Mínimo	Máximo	Medio				Mínimo	Máximo	Medio		
Papa rubi						Papa suprema (continuación)					
Bogotá, D.C., Corabastos	500	800	613	-		Pamplona (Norte de Santander)	500	600	577	++	
Pereira, La 41	600	720	685	-		Pasto, El Potrerillo	460	560	500	-	
Pereira, Mercasa	560	680	593	-		Popayán, Plaza de mercado del barrio Bolívar	760	840	800	=	
Santa Marta (Magdalena)	600	680	642	-		Tuluá (Valle del Cauca)	640	720	673	-	
Sincelejo, Nuevo Mercado	600	600	600	-		Túquerres (Nariño)	400	440	407	n.d.	
Tunja, Complejo de Servicios del Sur	380	560	477	+++							
Papa R-12 negra						Papa tocarreña					
Bogotá, D.C., Corabastos	560	800	681	-		Tunja, Complejo de Servicios del Sur	800	940	869	-	
Bucaramanga, Centroabastos	760	800	770	-							
Cartago (Valle del Cauca)	900	1.000	950	=		Papa única					
Manizales, Centro Galerías	600	760	697	-		Barranquilla, Barranquillita	500	540	510	-	
Medellín, Central Mayorista de Antioquia	740	900	840	+		Barranquilla, Granabastos	500	640	550	-	
Neiva, Surabastos	700	840	785	+		Bogotá, D.C., Corabastos	500	600	582	-	
Villavicencio, CAV	600	700	624	+		Bucaramanga, Centroabastos	400	600	523	-	
Papa R-12 roja						Bucaramanga, Mercados del centro	600	640	613	-	
Bogotá, D.C., Corabastos	600	800	681	-		Buenaventura (Valle del Cauca)	600	760	670	=	
Tunja, Complejo de Servicios del Sur	400	560	482	+++		Cali, Cavasa	460	600	503	-	
Papa sabanera						Cali, Santa Helena	500	560	548	-	
Bogotá, D.C., Corabastos	1.300	1.600	1.425	-		Cartagena, Bazurto	480	700	581	+	
Florencia (Caquetá)	860	880	870	-		Cartago (Valle del Cauca)	600	680	640	-	
Papa superior						Cúcuta, Cenabastos	400	700	570	+++	
Bogotá, D.C., Corabastos	700	940	819	+		Ipiales (Nariño), Centro de acopio	300	400	343	++	
Chiquinquirá (Boyacá)	700	700	700	=		Ipiales (Nariño), Ipiales somos todos	320	360	343	-	
Cúcuta, Cenabastos	600	900	750	+		La Unión (Nariño)	480	500	495	-	
Duitama (Boyacá)	640	650	643	+		Manizales, Centro Galerías	560	640	590	-	
Florencia (Caquetá)	860	880	870	-		Neiva, Surabastos	500	640	589	+	
Ipiales (Nariño), Centro de acopio	480	560	524	+		Pamplona (Norte de Santander)	440	600	503	+	
Ipiales (Nariño), Ipiales somos todos	500	560	530	-		Pasto, El Potrerillo	400	600	473	++	
Neiva, Surabastos	700	840	775	=		Pereira, La 41	520	640	575	-	
Pamplona (Norte de Santander)	640	760	698	+		Pereira, Mercasa	460	600	511	-	
Sogamoso (Boyacá)	520	560	553	-		Popayán, Plaza de mercado del barrio Bolívar	700	800	750	+	
Tunja, Complejo de Servicios del Sur	480	720	608	+++		Tunja, Complejo de Servicios del Sur	340	480	412	+++	
Túquerres (Nariño)	500	540	507	-		Túquerres (Nariño)	300	360	310	-	
Villavicencio, CAV	700	900	777	+		Valledupar, Mercabastos	500	640	565	+	
Papa suprema						Valledupar, Mercado Nuevo	500	640	563	+	
Armenia, Mercar	700	780	729	+		Plátano comino					
Bogotá, D.C., Corabastos	500	800	694	+		Medellín, Central Mayorista de Antioquia	600	900	785	+	
Buenaventura (Valle del Cauca)	680	880	780	+		Rionegro (Antioquia)	1.300	1.500	1.367	-	
Cali, Cavasa	500	720	612	-		Plátano dominico hartón maduro					
Cali, Santa Helena	700	760	723	++		Manizales, Centro Galerías	1.000	1.200	1.150	=	
Cúcuta, Cenabastos	400	700	607	+++		Pereira, La 41	1.000	1.100	1.050	-	
Ibagué, Plaza La 21	640	800	710	-		Pereira, Mercasa	1.000	1.200	1.108	=	
Ipiales (Nariño), Centro de acopio	400	450	438	-		Plátano dominico hartón verde					
La Unión (Nariño)	500	700	585	-		Armenia, Retiro	500	700	594	-	
Palmira (Valle del Cauca)	700	800	740	+		Cartago (Valle del Cauca)	1.000	1.200	1.050	+	

Cuadro 4. Mercados mayoristas. Precios de venta de tubérculos, raíces y plátanos (continuación)
2020 (29 de agosto al 4 de septiembre)

Productos y mercados	Pesos por kilogramo				Tendencia	Productos y mercados	Pesos por kilogramo				Tendencia
	Mínimo	Máximo	Medio				Mínimo	Máximo	Medio		
Plátano dominico hartón verde (continuación)						Plátano hartón verde (continuación)					
Manizales, Centro Galerías	1.000	1.200	1.150	=		Ibagué, Plaza La 21	900	1.500	1.128	-	
Pereira, La 41	1.000	1.100	1.050	-		Ipiales (Nariño), Ipiales somos todos	1.100	1.250	1.168	+	
Pereira, Mercasa	1.000	1.200	1.108	=		La Ceja (Antioquia)	1.300	1.500	1.379	-	
						Medellín, Central Mayorista de Antioquia	1.100	1.400	1.242	+	
						Medellín, Plaza Minorista "José María Villa"	1.100	1.300	1.192	=	
Plátano dominico verde						Montería, Mercado del Sur	1.100	1.500	1.300	++	
Medellín, Central Mayorista de Antioquia	600	900	781	+		Neiva, Surabastos	1.200	1.400	1.263	+	
Santa Bárbara (Antioquia)	400	600	498	-		Palmira (Valle del Cauca)	1.100	1.200	1.113	-	
Sonsón (Antioquia)	800	900	863	-		Pamplona (Norte de Santander)	1.400	1.750	1.688	-	
						Pasto, El Potrerillo	1.100	1.200	1.133	+	
Plátano guineo						Pereira, La 41	1.000	1.100	1.050	-	
Bogotá, D.C., Corabastos	1.800	2.500	2.075	-		Pereira, Mercasa	1.000	1.200	1.108	=	
Cartago (Valle del Cauca)	1.000	1.200	1.100	=		Popayán, Plaza de mercado del barrio Bolívar	1.360	1.440	1.395	+	
La Ceja (Antioquia)	800	1.000	933	+		Rionegro (Antioquia)	1.300	1.600	1.467	-	
Medellín, Central Mayorista de Antioquia	500	1.100	833	++		San Gil (Santander)	960	1.120	1.040	-	
Medellín, Plaza Minorista "José María Villa"	600	1.000	800	+		Santa Bárbara (Antioquia)	700	1.000	825	-	
Neiva, Surabastos	1.200	1.200	1.200	++		Santa Marta (Magdalena)	2.550	2.700	2.654	-	
Peñol (Antioquia)	400	533	446	-		Sincelejo, Nuevo Mercado	1.238	1.280	1.252	+	
Rionegro (Antioquia)	900	1.100	1.000	-		Socorro (Santander)	960	1.040	1.013	=	
Santa Bárbara (Antioquia)	350	533	438	-		Sogamoso (Boyacá)	1.400	1.500	1.413	-	
Sonsón (Antioquia)	350	450	400	=		Tuluá (Valle del Cauca)	1.000	1.200	1.088	-	
Villavicencio, CAV	2.000	2.667	2.278	+		Tunja, Complejo de Servicios del Sur	1.400	1.600	1.525	+	
						Túquerres (Nariño)	1.100	1.150	1.113	=	
Plátano hartón maduro						Valledupar, Mercabastos	1.500	1.950	1.725	-	
Armenia, Mercar	800	800	800	=		Valledupar, Mercado Nuevo	1.500	1.950	1.725	-	
Bogotá, D.C., Corabastos	1.500	1.900	1.699	+		Villavicencio, CAV	1.200	1.600	1.430	+	
Cúcuta, Cenabastos	1.600	1.700	1.658	-		Yopal (Casanare)	1.360	1.360	1.360	=	
Ibagué, Plaza La 21	900	1.500	1.128	-							
Medellín, Central Mayorista de Antioquia	1.100	1.400	1.288	+		Plátano hartón verde ecuatoriano					
Medellín, Plaza Minorista "José María Villa"	1.200	1.400	1.292	=		Pasto, El Potrerillo	1.500	1.600	1.550	-	
Neiva, Surabastos	1.000	1.400	1.213	++							
Pereira, La 41	1.000	1.100	1.050	-		Plátano hartón verde Eje Cafetero					
Pereira, Mercasa	1.000	1.200	1.108	=		Medellín, Central Mayorista de Antioquia	1.500	1.600	1.567	=	
Tunja, Complejo de Servicios del Sur	1.400	1.600	1.525	+							
						Plátano hartón verde llanero					
Plátano hartón verde						Bogotá, D.C., Corabastos	1.750	2.000	1.951	+	
Arauca (Arauca)	1.300	1.800	1.483	+		Ubaté (Cundinamarca)	1.600	1.600	1.600	-	
Armenia, Mercar	900	1.100	956	-							
Armenia, Retiro	600	850	744	=		Ulluco					
Barranquilla, Barranquillita	1.800	2.400	2.000	-		Buenaventura (Valle del Cauca)	3.800	4.000	3.850	=	
Bogotá, D.C., Corabastos	1.500	1.900	1.699	+		Cali, Cavasa	3.000	3.333	3.142	+	
Bucaramanga, Centroabastos	1.600	1.840	1.760	+		Ipiales (Nariño), Ipiales somos todos	1.500	1.667	1.630	-	
Bucaramanga, Mercados del centro	1.680	1.760	1.707	=		Pasto, El Potrerillo	1.500	1.825	1.635	+	
Cali, Cavasa	1.050	1.150	1.100	+		Popayán, Plaza de mercado del barrio Bolívar	1.667	2.500	2.104	-	
Cali, Santa Helena	1.000	1.100	1.058	+		Túquerres (Nariño)	1.400	1.667	1.500	-	
Cartagena, Bazurto	1.440	1.650	1.560	=							
Chiquinquirá (Boyacá)	1.500	1.600	1.533	-		Yuca chirosa					
Cúcuta, Cenabastos	1.600	1.700	1.654	-		Buenaventura (Valle del Cauca)	880	1.000	953	+	
Duitama (Boyacá)	1.300	1.350	1.317	+							
Florencia (Caquetá)	1.100	1.100	1.100	=							

BOLETÍN SEMANAL PRECIOS MAYORISTAS

Cuadro 4. Mercados mayoristas. Precios de venta de tubérculos, raíces y plátanos (conclusión) 2020 (29 de agosto al 4 de septiembre)

Productos y mercados	Pesos por kilogramo				Productos y mercados	Pesos por kilogramo			
	Precios			Tenden- cia		Precios			Tenden- cia
	Mínimo	Máximo	Medio		Mínimo	Máximo	Medio		
Yuca chirosa (continuación)					Yuca ICA				
Ibagué, Plaza La 21	667	867	779	-	Armenia, Mercar	640	680	667	=
La Ceja (Antioquia)	800	1.000	897	++	Armenia, Retiro	600	640	627	=
Medellín, Central Mayorista de Antioquia	720	880	802	-	Cali, Cavasa	680	680	680	+
Rionegro (Antioquia)	600	800	700	-	Cali, Santa Helena	640	720	693	-
Yuca criolla					Cartago (Valle del Cauca)	800	880	827	+
Arauca (Arauca)	743	800	771	-	Florencia (Cauquetá)	800	800	800	=
Barranquilla, Barranquillita	625	675	654	+	La Unión (Nariño)	800	900	850	-
Barranquilla, Granabastos	650	700	688	-	Manizales, Centro Galerías	680	800	780	-
Bucaramanga, Centroabastos	833	952	896	=	Neiva, Surabastos	960	1.440	1.200	+
Bucaramanga, Mercados del centro	810	857	825	=	Palmira (Valle del Cauca)	680	720	705	+
Cartagena, Bazurto	500	575	531	+	Pasto, El Potrerillo	667	833	761	+
Cúcuta, Cenabastos	952	1.412	1.210	-	Pereira, La 41	720	720	720	=
Medellín, Central Mayorista de Antioquia	680	800	743	-	Pereira, Mercasa	640	720	680	-
Medellín, Plaza Minorista "José María Villa"	640	760	696	-	Popayán, Plaza de mercado del barrio Bolívar	1.000	1.050	1.015	-
Montería, Mercado del Sur	300	425	363	+	Tuluá (Valle del Cauca)	720	800	747	=
Pamplona (Norte de Santander)	714	1.190	919	+	Yuca llanera				
San Gil (Santander)	952	1.071	1.028	+	Bogotá, D.C., Corabastos	1.167	1.333	1.221	-
Santa Marta (Magdalena)	700	700	700	=	Chiquinquirá (Boyacá)	1.000	1.167	1.050	-
Sincelejo, Nuevo Mercado	500	500	500	=	Duitama (Boyacá)	833	867	844	=
Socorro (Santander)	1.000	1.040	1.013	=	Sogamoso (Boyacá)	833	933	900	-
Valledupar, Mercabastos	550	625	592	-	Tunja, Complejo de Servicios del Sur	933	1.067	1.000	-
Valledupar, Mercado Nuevo	550	625	588	-	Ubaté (Cundinamarca)	1.167	1.167	1.167	-
					Villavicencio, CAV	867	1.000	947	+
					Yopal (Casanare)	733	733	733	+

TENDENCIAS

---	-	+	+++
Variación mayor al -20 %	Variación entre 0 % y -10 %	Variación entre 0 % y 10 %	Variación mayor al 20 %
--	=	++	n. d.
Variación entre -10 % y -20 %	Variación igual a 0 %	Variación entre 10 % y 20 %	No determinado

GRANOS, CÁRNICOS Y PROCESADOS

Cayeron los precios de las piernas de pollo

En el transcurso de la presente semana se registró una caída en los precios de las piernas de pollo en diez de los dieciocho mercados en donde se comercializó, como resultado de la mayor disponibilidad de este corte oriundo de las plantas avícolas ubicadas en Fusagasugá (Cundinamarca), Guamal, Acacias, San Carlos de Guaroa (Meta), Caldas y Barbosa (Antioquia). En Bogotá, por ejemplo, el kilo se vendió a \$7.375, un 7,81%, menos que la semana pasada.

Lo mismo sucedió con las cotizaciones de la lenteja importada, el maíz blanco trillado y los arroces de primera y excelso. En el caso del arroz de primera, los mayoristas afirmaron que el descenso estuvo explicado por el buen momento productivo por el que están pasando los cultivos de arroz en los departamentos de Córdoba, Tolima y Norte de Santander, lo que provocó una reducción de los precios en veinte de los treinta y tres mercados donde se encontró. En Montería, por ejemplo, el kilo se vendió a \$2.406, un 5,54%, menos que la semana anterior.

A diferencia de los productos anteriores, se observó un incremento en los precios de los huevos rojos A, AA y B. Según las fuentes encuestadas, el bajo ciclo de posturas conllevó al menor abastecimiento desde las granjas avícolas ubicadas en Ibagué (Tolima), Fosca, Cáqueza (Cundinamarca), Villavicencio (Meta), Planeta Rica, Pueblo Nuevo, Lorica (Córdoba)

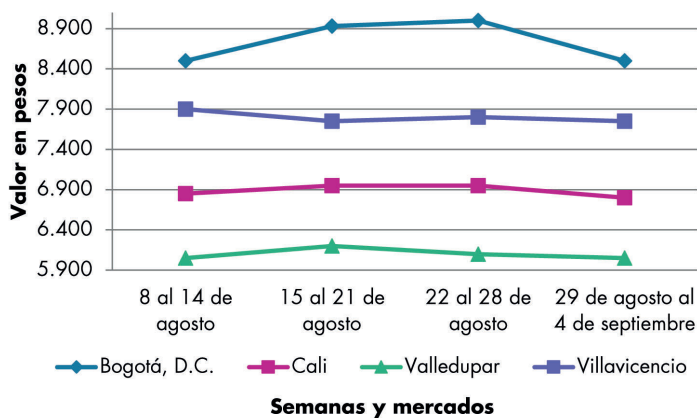


Fuente: <https://esenserio.com/>

y Bucaramanga (Santander). En particular, los precios del huevo rojo A subieron en trece de los veintitrés mercados donde se ofreció. En Medellín, por ejemplo, la unidad se cotizó a \$251, un 6,81% más que la semana anterior.

De forma similar se comportaron las cotizaciones de la panela cuadrada morena, las cuales se elevaron en dieciocho de los veintiocho mercados donde se transó, gracias a la reducción en el procesamiento de caña por la presencia de lluvias en los municipios de San José de Pare, Chitaraqué, Togüí (Boyacá), Socorro, Ocamonte y Suaita (Santander). Por ejemplo, en Montería el kilo se vendió en \$2.707, es decir un alza superior al 14,00%.

Gráfico 7. Comportamiento de los precios de las piernas de pollo 2020 (8 de agosto al 4 de septiembre)



Fuente: DANE, Sipsa.

BOLETÍN SEMANAL PRECIOS MAYORISTAS

Cuadro 5. Mercados mayoristas. Precios de venta de granos y cereales 2020 (29 de agosto al 4 de septiembre)

Productos y mercados	Pesos por kilogramo				Tendencia	Productos y mercados	Pesos por kilogramo				Tendencia
	Mínimo	Máximo	Medio				Mínimo	Máximo	Medio		
Arroz blanco importado						Arroz excelso (continuación)					
Pasto, El Potrerillo	3.222	3.378	3.300		-	Santa Marta (Magdalena)	3.024	3.280	3.125		=
Arroz de primera						Sincelejo, Nuevo Mercado	2.880	2.952	2.918		=
Armenia, Mercar	2.880	3.040	2.933		=	Valledupar, Mercado Nuevo	2.880	3.040	2.960		-
Barranquilla, Barranquillita	3.067	3.111	3.089		-	Arroz sopa cristal					
Barranquilla, Granabastos	3.044	3.111	3.083		-	Bucaramanga, Centroabastos	1.592	1.704	1.641		-
Bogotá, D.C., Corabastos	2.600	2.776	2.709		-	Bucaramanga, Mercados del centro	1.760	1.800	1.773		=
Bogotá, D.C., Paloquemao	3.040	3.040	3.040		-	Montería, Mercado del Sur	1.900	1.960	1.940		-
Bogotá, D.C., Plaza España	2.920	3.032	2.971		-	Arveja amarilla seca importada					
Bogotá, D.C., Plaza Las Flores	2.740	2.800	2.760		-	Bucaramanga, Centroabastos	3.130	3.452	3.291		-
Bucaramanga, Mercados del centro	3.040	3.120	3.080		+	Cúcuta, Cenabastos	3.360	3.400	3.380		+
Buenaventura (Valle del Cauca)	2.944	3.200	3.061		+	Cúcuta, La Nueva Sexta	2.500	2.540	2.520		=
Cali, La Floresta	2.880	3.200	3.033		-	Ibagué, Plaza La 21	2.040	2.240	2.120		-
Cali, Santa Helena	2.800	3.100	2.930		-	Pamplona (Norte de Santander)	3.043	3.304	3.217		+
Cali, Siloé	2.880	3.300	3.110		-	Arveja verde seca importada					
Cartagena, Bazurto	3.067	3.222	3.156		-	Armenia, Mercar	2.291	2.467	2.379		=
Cartago (Valle del Cauca)	2.880	3.040	2.947		=	Bogotá, D.C., Corabastos	2.400	2.560	2.470		+
Cúcuta, Cenabastos	2.867	3.133	2.967		+	Bogotá, D.C., Paloquemao	3.520	3.840	3.680		+
Cúcuta, La Nueva Sexta	2.867	3.133	3.011		-	Bogotá, D.C., Plaza España	3.132	3.600	3.364		+
Florencia (Cauquetá)	3.440	3.440	3.440		=	Bucaramanga, Centroabastos	2.935	3.087	3.011		=
Manizales, Centro Galerías	2.880	2.960	2.936		=	Bucaramanga, Mercados del centro	2.935	3.913	3.268		-
Medellín, Central Mayorista de Antioquia	2.800	2.880	2.860		-	Buenaventura (Valle del Cauca)	2.376	2.560	2.445		-
Medellín, Plaza Minorista "José María Villa"	2.960	3.120	3.040		=	Cali, La Floresta	3.200	3.360	3.253		=
Montería, Mercado del Sur	2.378	2.444	2.406		-	Cali, Santa Helena	3.040	3.200	3.147		=
Neiva, Surabastos	2.720	2.760	2.730		-	Cali, Siloé	3.200	3.360	3.280		=
Palmira (Valle del Cauca)	2.920	3.160	3.050		-	Cartagena, Bazurto	2.500	2.500	2.500		=
Pamplona (Norte de Santander)	2.800	2.933	2.867		=	Cúcuta, Cenabastos	3.100	3.400	3.250		=
Pasto, El Potrerillo	3.120	3.360	3.253		-	Cúcuta, La Nueva Sexta	3.600	3.680	3.640		=
Pereira, Mercasa	2.944	3.080	2.995		+	Manizales, Centro Galerías	3.260	3.524	3.365		-
Popayán, Plaza de mercado del barrio Bolívar	2.500	2.540	2.513		=	Medellín, Central Mayorista de Antioquia	2.640	2.960	2.840		-
Santa Marta (Magdalena)	2.660	2.800	2.730		=	Medellín, Plaza Minorista "José María Villa"	3.040	3.200	3.120		=
Sincelejo, Nuevo Mercado	2.200	2.280	2.235		-	Palmira (Valle del Cauca)	3.600	3.900	3.800		-
Tuluá (Valle del Cauca)	2.740	3.120	2.880		-	Pamplona (Norte de Santander)	3.304	3.391	3.362		+
Tunja, Complejo de Servicios del Sur	2.900	3.000	2.967		-	Pasto, El Potrerillo	2.400	3.200	2.810		-
Valledupar, Mercado Nuevo	2.360	2.500	2.420		-	Pereira, Mercasa	2.930	3.200	3.043		-
Villavicencio, CAV	2.800	2.800	2.800		=	Popayán, Plaza de mercado del barrio Bolívar	3.040	3.200	3.147		=
Arroz de segunda						Santa Marta (Magdalena)	2.909	2.909	2.909		=
Barranquilla, Barranquillita	2.644	2.711	2.678		-	Tuluá (Valle del Cauca)	3.424	3.600	3.541		=
Barranquilla, Granabastos	2.667	2.711	2.683		=	Tunja, Complejo de Servicios del Sur	2.800	2.900	2.867		=
Bogotá, D.C., Corabastos	2.580	2.646	2.612		-	Valledupar, Mercado Nuevo	4.000	4.000	4.000		=
Cartagena, Bazurto	2.444	2.578	2.526		-	Villavicencio, CAV	2.696	3.348	3.000		+
Arroz excelso						Cuchuco de cebada					
Barranquilla, Barranquillita	3.040	3.200	3.120		-	Bucaramanga, Centroabastos	2.496	2.800	2.667		=
Barranquilla, Granabastos	2.960	3.080	3.030		-	Bucaramanga, Mercados del centro	2.400	2.560	2.480		=
Bucaramanga, Centroabastos	2.944	3.008	2.979		-	Cuchuco de maíz					
Cartagena, Bazurto	2.920	2.960	2.933		-	Bucaramanga, Centroabastos	2.496	2.800	2.677		=
Ibagué, Plaza La 21	2.640	2.720	2.680		-						
Montería, Mercado del Sur	2.960	3.040	3.010		-						

Cuadro 5. Mercados mayoristas. Precios de venta de granos y cereales (continuación)
2020 (29 de agosto al 4 de septiembre)

Productos y mercados	Pesos por kilogramo				Tendencia	Productos y mercados	Pesos por kilogramo				Tendencia
	Mínimo	Máximo	Medio				Mínimo	Máximo	Medio		
Cuchuco de maíz (continuación)						Frijol cargamento blanco (continuación)					
Bucaramanga, Mercados del centro	2.400	2.560	2.480	=		San Vicente (Antioquia)	6.400	6.600	6.502	+	
Cali, La Floresta	1.500	1.600	1.533	=		Sonsón (Antioquia)	5.700	6.000	5.833	+	
Cali, Santa Helena	1.300	1.400	1.333	-		Frijol cargamento rojo					
Cali, Siloé	1.400	1.480	1.440	-		Armenia, Mercar	7.048	7.489	7.254	=	
Florencia (Caquetá)	2.240	2.240	2.240	=		Bogotá, D.C., Corabastos	6.000	6.040	6.020	+	
Ibagué, Plaza La 21	1.720	2.224	1.980	-		Bogotá, D.C., Paloquemao	6.400	7.360	6.880	-	
Montería, Mercado del Sur	1.200	1.220	1.205	-		Bogotá, D.C., Plaza España	8.228	8.400	8.289	+	
Popayán, Plaza de mercado del barrio Bolívar	1.232	1.280	1.253	+		Bogotá, D.C., Plaza Las Flores	6.800	6.800	6.800	-	
Sincelejo, Nuevo Mercado	2.000	2.100	2.050	=		Cartago (Valle del Cauca)	6.400	7.200	6.893	=	
Frijol bolón						El Carmen de Viboral (Antioquia)	5.400	5.500	5.475	++	
Armenia, Mercar	7.401	7.489	7.460	=		Ibagué, Plaza La 21	6.000	6.600	6.415	+	
Bogotá, D.C., Corabastos	6.400	6.500	6.450	+		Manizales, Centro Galerías	7.489	8.370	7.930	+	
Bogotá, D.C., Plaza España	7.200	7.520	7.360	+		Marinilla (Antioquia)	4.700	4.900	4.800	+	
Bogotá, D.C., Plaza Las Flores	7.040	7.200	7.147	-		Medellín, Central Mayorista de Antioquia	5.000	5.200	5.100	-	
Cartago (Valle del Cauca)	6.400	7.200	6.893	=		Medellín, Plaza Minorista "José María Villa"	5.500	5.500	5.500	-	
Pereira, Mercasa	7.530	7.600	7.577	-		Pereira, Mercasa	7.500	7.845	7.665	-	
Popayán, Plaza de mercado del barrio Bolívar	7.840	8.160	8.000	+		San Vicente (Antioquia)	4.900	5.200	5.075	+	
Tuluá (Valle del Cauca)	6.400	6.696	6.552	=		Villavicencio, CAV	6.304	7.065	6.703	-	
Tunja, Complejo de Servicios del Sur	6.560	6.720	6.667	=		Frijol nima calima					
Villavicencio, CAV	6.870	7.400	7.146	-		Armenia, Mercar	6.035	6.344	6.182	=	
Frijol cabeza negra importado						Bogotá, D.C., Corabastos	5.000	5.440	5.260	+	
Barranquilla, Barranquillita	5.500	5.700	5.600	=		Bogotá, D.C., Paloquemao	5.120	5.600	5.280	-	
Cartagena, Bazurto	5.000	6.000	5.667	+		Bogotá, D.C., Plaza Las Flores	6.000	6.240	6.080	-	
Santa Marta (Magdalena)	5.091	5.455	5.227	=		Cartago (Valle del Cauca)	5.040	5.600	5.371	=	
Frijol cabeza negra nacional						Florencia (Caquetá)	5.120	5.200	5.160	-	
Barranquilla, Granabastos	5.500	5.600	5.550	=		Manizales, Centro Galerías	7.048	7.489	7.342	+	
Sincelejo, Nuevo Mercado	6.200	6.600	6.350	+		Medellín, Central Mayorista de Antioquia	5.200	5.400	5.300	+++	
Valledupar, Mercado Nuevo	6.000	6.000	6.000	++		Neiva, Surabastos	4.640	4.800	4.720	-	
Frijol calima						Villavicencio, CAV	5.478	6.261	5.824	-	
Buenaventura (Valle del Cauca)	5.184	5.792	5.480	-		Frijol palomito importado					
Cali, La Floresta	4.600	4.800	4.667	-		Barranquilla, Barranquillita	5.700	5.750	5.725	-	
Cali, Santa Helena	5.040	5.120	5.067	+		Barranquilla, Granabastos	5.500	5.700	5.600	=	
Cali, Siloé	5.040	5.040	5.040	+		Cartagena, Bazurto	5.500	6.000	5.833	+	
Palmira (Valle del Cauca)	5.500	5.640	5.585	-		Santa Marta (Magdalena)	4.400	4.727	4.555	=	
Pasto, El Potrerillo	4.480	4.720	4.600	+		Frijol radical					
Popayán, Plaza de mercado del barrio Bolívar	6.320	6.400	6.373	=		Bogotá, D.C., Corabastos	6.000	6.180	6.075	++	
Tuluá (Valle del Cauca)	5.240	6.000	5.613	=		Bogotá, D.C., Paloquemao	5.120	5.600	5.280	-	
Frijol cargamento blanco						Bucaramanga, Centroabastos	6.043	6.739	6.435	=	
El Carmen de Viboral (Antioquia)	6.500	6.600	6.575	++		Medellín, Central Mayorista de Antioquia	4.100	4.400	4.250	-	
Marinilla (Antioquia)	6.400	6.600	6.500	+		Frijol Uribe rosado					
Medellín, Central Mayorista de Antioquia	6.500	7.200	6.800	+		Cartago (Valle del Cauca)	5.200	6.800	6.000	=	
Medellín, Plaza Minorista "José María Villa"	6.800	7.000	6.900	=		Medellín, Central Mayorista de Antioquia	4.500	5.000	4.750	=	

BOLETÍN SEMANAL PRECIOS MAYORISTAS

Cuadro 5. Mercados mayoristas. Precios de venta de granos y cereales (continuación)
2020 (29 de agosto al 4 de septiembre)

Productos y mercados	Pesos por kilogramo				Tendencia	Productos y mercados	Pesos por kilogramo				Tendencia
	Mínimo	Máximo	Medio				Mínimo	Máximo	Medio		
Frijol Zaragoza						Lenteja importada (continuación)					
Barranquilla, Barranquillita	6.200	6.300	6.250	=		Medellín, Central Mayorista de Antioquia	3.120	3.200	3.160	-	
Barranquilla, Granabastos	6.500	6.800	6.667	-		Medellín, Plaza Minorista "José María Villa"	3.280	3.440	3.360	-	
Cartagena, Bazurto	5.200	6.000	5.733	-		Montería, Mercado del Sur	3.440	3.500	3.470	-	
Cúcuta, Cenabastos	5.300	5.500	5.367	-		Neiva, Surabastos	3.520	3.600	3.580	-	
Cúcuta, La Nueva Sexta	6.000	7.000	6.333	-		Palmira (Valle del Cauca)	3.900	4.060	4.000	-	
Montería, Mercado del Sur	6.000	6.120	6.075	-		Pamplona (Norte de Santander)	3.652	4.000	3.826	+	
Santa Marta (Magdalena)	6.182	6.264	6.211	+		Pasto, El Potrerillo	2.560	3.040	2.850	-	
Sincelejo, Nuevo Mercado	5.000	5.400	5.200	=		Pereira, Mercasa	3.820	4.200	4.007	-	
Valledupar, Mercado Nuevo	6.000	7.000	6.667	-		Popayán, Plaza de mercado del barrio Bolívar	4.560	4.640	4.613	-	
Garbanzo importado						Santa Marta (Magdalena)	3.182	3.273	3.227	=	
Armenia, Mercar	4.626	4.846	4.736	=		Sincelejo, Nuevo Mercado	3.200	3.900	3.425	=	
Bogotá, D.C., Corabastos	5.000	5.300	5.190	+++		Tuluá (Valle del Cauca)	3.648	3.840	3.749	=	
Bogotá, D.C., Paloquemao	5.760	6.240	5.940	-		Tunja, Complejo de Servicios del Sur	3.400	3.500	3.433	-	
Bogotá, D.C., Plaza España	6.100	6.800	6.439	+++		Valledupar, Mercado Nuevo	4.000	4.000	4.000	-	
Bogotá, D.C., Plaza Las Flores	6.640	6.800	6.747	-		Villavicencio, CAV	3.348	3.774	3.596	-	
Bucaramanga, Mercados del centro	4.261	5.043	4.623	=		Maíz amarillo cáscara					
Cartago (Valle del Cauca)	4.000	4.400	4.229	=		Bogotá, D.C., Corabastos	1.250	1.426	1.364	+	
Cúcuta, Cenabastos	5.000	5.000	5.000	=		Bogotá, D.C., Paloquemao	1.440	1.440	1.440	-	
Cúcuta, La Nueva Sexta	4.500	5.500	4.833	+		Manizales, Centro Galerías	1.280	1.440	1.360	=	
Medellín, Central Mayorista de Antioquia	4.000	4.160	4.120	-		Medellín, Central Mayorista de Antioquia	1.200	1.300	1.275	=	
Medellín, Plaza Minorista "José María Villa"	4.160	4.320	4.240	=		Medellín, Plaza Minorista "José María Villa"	1.300	1.400	1.350	=	
Neiva, Surabastos	4.000	4.640	4.360	-		Montería, Mercado del Sur	1.200	1.260	1.225	-	
Pamplona (Norte de Santander)	4.087	4.348	4.203	-		Neiva, Surabastos	1.129	1.161	1.137	-	
Pereira, Mercasa	4.000	4.100	4.050	=		Pasto, El Potrerillo	825	850	833	+	
Tunja, Complejo de Servicios del Sur	4.200	4.400	4.267	=		Sincelejo, Nuevo Mercado	1.111	1.156	1.133	-	
Villavicencio, CAV	3.760	4.160	3.944	=		Sonsón (Antioquia)	1.000	1.000	1.000	=	
Lenteja importada						Valledupar, Mercado Nuevo	1.300	1.300	1.300	-	
Arauca (Arauca)	3.960	4.864	4.412	=		Maíz amarillo cáscara importado					
Armenia, Mercar	3.480	3.700	3.568	=		Medellín, Central Mayorista de Antioquia	1.000	1.100	1.075	-	
Barranquilla, Barranquillita	3.800	3.900	3.850	=		Maíz amarillo trillado					
Barranquilla, Granabastos	4.000	4.100	4.050	-		Armenia, Mercar	1.300	1.360	1.330	-	
Bogotá, D.C., Corabastos	3.200	3.500	3.325	+		Barranquilla, Barranquillita	1.450	1.475	1.463	+	
Bogotá, D.C., Paloquemao	3.520	4.400	4.020	-		Barranquilla, Granabastos	1.625	1.700	1.669	=	
Bogotá, D.C., Plaza España	3.400	3.600	3.480	-		Cali, La Floresta	1.600	1.700	1.667	=	
Bogotá, D.C., Plaza Las Flores	3.600	3.680	3.627	-		Cali, Santa Helena	1.400	1.500	1.467	=	
Bucaramanga, Centroabastos	3.652	4.348	3.919	=		Cali, Siloé	1.560	1.640	1.600	+	
Bucaramanga, Mercados del centro	3.696	4.000	3.841	+		Cartagena, Bazurto	1.900	2.100	1.967	=	
Buenaventura (Valle del Cauca)	3.680	4.000	3.840	+		Medellín, Central Mayorista de Antioquia	1.300	1.400	1.375	=	
Cali, La Floresta	3.400	3.600	3.533	=		Medellín, Plaza Minorista "José María Villa"	1.500	1.600	1.550	=	
Cali, Santa Helena	3.360	3.520	3.413	+		Montería, Mercado del Sur	1.440	1.460	1.445	-	
Cali, Siloé	3.360	3.520	3.440	+		Pereira, Mercasa	1.360	1.420	1.393	-	
Cartagena, Bazurto	3.800	4.000	3.900	-		Santa Marta (Magdalena)	1.060	1.140	1.090	=	
Cartago (Valle del Cauca)	3.200	3.360	3.307	=		Sincelejo, Nuevo Mercado	1.444	1.467	1.461	-	
Cúcuta, Cenabastos	3.300	3.360	3.333	+		Tuluá (Valle del Cauca)	1.400	1.500	1.467	+	
Cúcuta, La Nueva Sexta	3.200	4.000	3.650	+							
Florencia (Caquetá)	4.080	4.160	4.120	-							
Ibagué, Plaza La 21	2.800	3.200	3.025	-							
Manizales, Centro Galerías	4.119	4.405	4.290	=							

Cuadro 5. Mercados mayoristas. Precios de venta de granos y cereales (conclusión)
2020 (29 de agosto al 4 de septiembre)

Productos y mercados	Pesos por kilogramo				Tendencia	Productos y mercados	Pesos por kilogramo				Tendencia
	Mínimo	Máximo	Medio	Precios			Mínimo	Máximo	Medio	Precios	
Maíz blanco cáscara						Maíz blanco trillado (continuación)					
Medellín, Central Mayorista de Antioquia	1.300	1.300	1.300		=	Montería, Mercado del Sur	1.440	1.460	1.450		-
Maíz blanco retrillado						Neiva, Surabastos	1.560	1.600	1.590		=
Cartago (Valle del Cauca)	1.520	1.560	1.540		=	Palmira (Valle del Cauca)	1.520	1.600	1.555		-
Maíz blanco trillado						Pereira, Mercasa	1.400	1.595	1.468		-
Armenia, Mercar	1.280	1.300	1.290		=	Popayán, Plaza de mercado del barrio Bolívar	1.560	1.600	1.580		=
Barranquilla, Barranquillita	1.575	1.625	1.600		+	Santa Marta (Magdalena)	1.580	1.680	1.645		=
Barranquilla, Granabastos	1.575	1.625	1.606		-	Sincelejo, Nuevo Mercado	1.467	1.556	1.511		-
Bogotá, D.C., Corabastos	1.380	1.500	1.438		+	Tuluá (Valle del Cauca)	1.440	1.500	1.460		+
Bogotá, D.C., Paloquemao	1.760	1.760	1.760		-	Tunja, Complejo de Servicios del Sur	1.760	1.800	1.773		+
Bogotá, D.C., Plaza España	1.600	1.800	1.667		-	Valledupar, Mercado Nuevo	1.400	1.440	1.413		-
Cali, La Floresta	1.600	1.700	1.633		=	Villavicencio, CAV	1.426	1.540	1.489		=
Cali, Santa Helena	1.480	1.560	1.513		+	Maíz pira					
Cali, Siló	1.500	1.600	1.550		=	Bogotá, D.C., Corabastos	3.000	3.200	3.080		+
Cartagena, Bazurto	2.000	2.125	2.075		-	Bogotá, D.C., Paloquemao	4.160	4.400	4.300		+
Cartago (Valle del Cauca)	1.480	1.520	1.493		=	Bucaramanga, Mercados del centro	3.440	3.600	3.520		-
Cúcuta, Cenabastos	1.620	1.700	1.670		-	Cúcuta, Cenabastos	2.800	3.000	2.900		-
Cúcuta, La Nueva Sexta	1.667	2.000	1.889		-	Cúcuta, La Nueva Sexta	3.040	3.120	3.080		-
Florencia (Caquetá)	1.720	1.720	1.720		=	Medellín, Central Mayorista de Antioquia	3.200	3.200	3.200		-
Ibagué, Plaza La 21	1.280	1.360	1.313		-	Medellín, Plaza Minorista "José María Villa"	3.200	3.520	3.360		-
Manizales, Centro Galerías	1.440	1.600	1.520		=	Montería, Mercado del Sur	3.200	3.500	3.425		-
Medellín, Central Mayorista de Antioquia	1.300	1.400	1.375		=	Villavicencio, CAV	3.348	3.565	3.463		=
Medellín, Plaza Minorista "José María Villa"	1.600	1.600	1.600		=						

TENDENCIAS

---	-	+	+++
Variación mayor al -20 %	Variación entre 0 % y -10 %	Variación entre 0 % y 10 %	Variación mayor al 20 %
--	=	++	n. d.
Variación entre -10 % y -20 %	Variación igual a 0 %	Variación entre 10 % y 20 %	No determinado

Cuadro 6. Mercados mayoristas. Precios de venta de huevos y lácteos 2020 (29 de agosto al 4 de septiembre)

Productos y mercados	Pesos por kilogramo				Tendencia	Productos y mercados	Pesos por kilogramo				Tendencia
	Mínimo	Máximo	Medio				Mínimo	Máximo	Medio		
Huevo blanco A						Huevo rojo A (continuación)					
Buenaventura (Valle del Cauca)	277	300	292	=		Popayán, Plaza de mercado del barrio Bolívar	253	253	253	-	
Cartago (Valle del Cauca)	233	240	237	+		Sincelejo, Nuevo Mercado	220	225	223	+	
Manizales, Centro Galerías	230	230	230	=		Tuluá (Valle del Cauca)	225	250	236	=	
Medellín, Central Mayorista de Antioquia	233	271	251	+		Valledupar, Mercado Nuevo	217	227	223	=	
Medellín, Plaza Minorista "José María Villa"	235	235	235	+		Villavicencio, CAV	210	230	220	+	
Pereira, La 41	233	233	233	=							
Huevo blanco AA						Huevo rojo AA					
Cartago (Valle del Cauca)	250	253	252	=		Armenia, Mercar	320	330	323	=	
Cúcuta, La Nueva Sexta	233	233	233	+		Bogotá, D.C., Corabastos	240	250	248	+	
Manizales, Centro Galerías	250	250	250	=		Bogotá, D.C., Paloquemao	240	250	245	+	
Medellín, Central Mayorista de Antioquia	250	280	273	+		Bogotá, D.C., Plaza Las Flores	260	280	273	+	
Medellín, Plaza Minorista "José María Villa"	250	250	250	+		Bucaramanga, Centroabastos	220	230	225	=	
Pereira, La 41	267	267	267	=		Cali, Galería Alameda	283	300	289	+	
						Cali, La Floresta	250	267	256	+	
						Cali, Santa Helena	250	277	265	+	
						Cali, Siloé	267	283	278	+	
						Cartago (Valle del Cauca)	250	253	252	=	
						Cúcuta, Cenabastos	211	230	221	-	
						Ibagué, Plaza La 21	240	267	257	=	
						Medellín, Central Mayorista de Antioquia	250	280	273	++	
						Medellín, Plaza Minorista "José María Villa"	250	250	250	+	
						Montería, Mercado del Sur	273	283	276	+	
						Neiva, Surabastos	270	300	285	+	
						Palmira (Valle del Cauca)	250	267	258	-	
						Pamplona (Norte de Santander)	219	222	220	-	
						Pasto, El Potrerillo	227	233	229	-	
						Popayán, Plaza de mercado del barrio Bolívar	280	287	284	-	
						Tuluá (Valle del Cauca)	235	260	248	=	
						Valledupar, Mercado Nuevo	230	233	233	+	
						Villavicencio, CAV	230	240	236	+	
						Huevo rojo B					
						Armenia, Mercar	230	250	240	=	
						Bogotá, D.C., Corabastos	200	200	200	+	
						Bogotá, D.C., Paloquemao	190	200	195	-	
						Bogotá, D.C., Plaza Las Flores	220	230	227	=	
						Bucaramanga, Centroabastos	190	200	195	=	
						Ibagué, Plaza La 21	207	217	214	+	
						Medellín, Central Mayorista de Antioquia	216	240	232	+	
						Medellín, Plaza Minorista "José María Villa"	205	215	210	+	
						Montería, Mercado del Sur	227	233	232	+	
						Neiva, Surabastos	200	210	205	+	
						Villavicencio, CAV	200	210	205	+	
						Huevo rojo extra					
						Armenia, Mercar	340	350	347	=	
						Bogotá, D.C., Corabastos	350	350	350	+	

Cuadro 6. Mercados mayoristas. Precios de venta de huevos y lácteos (continuación)
2020 (29 de agosto al 4 de septiembre)

Productos y mercados	Pesos por kilogramo				Tendencia	Productos y mercados	Pesos por kilogramo				Tendencia
	Mínimo	Máximo	Medio				Mínimo	Máximo	Medio		
Huevo rojo extra (continuación)						Queso campesino (continuación)					
Bogotá, D.C., Paloquemao	320	350	335	-		Florencia (Cauquetá)	10.000	10.000	10.000	=	
Bogotá, D.C., Plaza Las Flores	340	350	343	=		Ibagué, Plaza La 21	9.200	10.000	9.650	+	
Cali, Galería Alameda	350	367	356	+		Manizales, Centro Galerías	8.800	9.000	8.933	=	
Cali, La Floresta	317	333	323	=		Medellín, Central Mayorista de Antioquia	11.700	12.000	11.900	=	
Cali, Siloé	350	350	350	+		Montería, Mercado del Sur	10.000	10.000	10.000	=	
Cúcuta, Cenabastos	256	260	258	+		Palmira (Valle del Cauca)	12.000	13.000	12.375	+	
Ibagué, Plaza La 21	333	367	342	=		Tuluá (Valle del Cauca)	10.000	11.000	10.667	-	
Medellín, Central Mayorista de Antioquia	340	400	370	+		Villavicencio, CAV	9.000	10.600	10.000	+	
Medellín, Plaza Minorista "José María Villa"	325	340	333	+		Queso Cauquetá					
Neiva, Surabastos	320	350	335	-		Cali, Galería Alameda	11.000	11.500	11.333	+	
Palmira (Valle del Cauca)	333	350	342	-		Cali, La Floresta	11.000	12.000	11.500	+	
Pasto, El Potrerillo	233	267	250	-		Cali, Santa Helena	10.500	11.500	11.000	-	
Villavicencio, CAV	270	300	282	+		Cali, Siloé	11.000	11.500	11.333	=	
Leche en polvo						Palmira (Valle del Cauca)	12.500	13.000	12.750	+	
Armenia, Mercar	20.703	30.556	24.679	=		Popayán, Plaza de mercado del barrio Bolívar	12.000	12.000	12.000	+	
Barranquilla, Barranquillita	27.083	27.257	27.170	+		Tuluá (Valle del Cauca)	10.000	10.400	10.200	++	
Barranquilla, Granabastos	26.910	27.170	27.054	=		Queso costeño					
Bucaramanga, Centroabastos	26.502	29.010	27.717	=		Armenia, Mercar	11.840	12.400	12.080	+	
Bucaramanga, Mercados del centro	27.778	29.583	28.507	=		Barranquilla, Barranquillita	12.000	12.500	12.125	=	
Buenaventura (Valle del Cauca)	21.860	29.444	25.745	+		Barranquilla, Granabastos	12.000	12.500	12.300	+	
Cali, La Floresta	22.807	27.344	25.149	-		Bogotá, D.C., Corabastos	10.000	11.000	10.500	-	
Cali, Santa Helena	21.754	27.344	24.564	-		Bogotá, D.C., Paloquemao	12.000	13.000	12.250	-	
Cali, Siloé	22.807	27.778	25.294	-		Bogotá, D.C., Plaza España	11.000	12.000	11.500	-	
Cartagena, Bazurto	26.910	28.299	27.517	+		Bogotá, D.C., Plaza Las Flores	12.000	12.000	12.000	+	
Cartago (Valle del Cauca)	19.298	25.859	22.728	=		Bucaramanga, Mercados del centro	11.000	11.000	11.000	-	
Ibagué, Plaza La 21	22.105	22.632	22.368	=		Buenaventura (Valle del Cauca)	15.000	17.000	16.000	+	
Medellín, Central Mayorista de Antioquia	17.167	17.500	17.313	=		Cali, Galería Alameda	11.000	11.500	11.333	+	
Palmira (Valle del Cauca)	22.368	28.611	25.371	+		Cali, La Floresta	11.000	12.000	11.500	+	
Pamplona (Norte de Santander)	15.741	16.204	15.895	+		Cali, Santa Helena	10.500	11.500	11.000	-	
Pasto, El Potrerillo	21.053	21.491	21.228	-		Cali, Siloé	11.000	11.500	11.333	=	
Pereira, Mercasa	29.878	30.167	30.023	+		Cartagena, Bazurto	9.500	9.900	9.700	=	
Popayán, Plaza de mercado del barrio Bolívar	21.921	25.486	23.637	+		Cartago (Valle del Cauca)	9.600	10.000	9.800	=	
Sincelejo, Nuevo Mercado	26.988	27.344	27.166	=		Cúcuta, Cenabastos	12.000	14.000	13.000	=	
Tuluá (Valle del Cauca)	20.088	26.120	23.175	+		Manizales, Centro Galerías	10.000	10.000	10.000	=	
Valledupar, Mercado Nuevo	26.389	27.083	26.736	=		Medellín, Central Mayorista de Antioquia	12.800	14.000	13.433	=	
Villavicencio, CAV	28.898	29.167	29.032	=		Medellín, Plaza Minorista "José María Villa"	10.000	10.500	10.250	=	
Queso campesino						Montería, Mercado del Sur	11.000	11.000	11.000	=	
Armenia, Mercar	10.000	10.500	10.167	=		Palmira (Valle del Cauca)	12.500	13.000	12.750	+	
Bogotá, D.C., Corabastos	9.000	9.000	9.000	+		Santa Marta (Magdalena)	8.600	9.000	8.733	+	
Bogotá, D.C., Paloquemao	9.000	9.500	9.250	-		Sincelejo, Nuevo Mercado	8.600	8.600	8.600	=	
Bogotá, D.C., Plaza España	9.000	9.400	9.267	-		Valledupar, Mercado Nuevo	8.500	9.000	8.833	=	
Bogotá, D.C., Plaza Las Flores	9.000	9.200	9.067	+		Villavicencio, CAV	11.000	12.000	11.350	+	
Bucaramanga, Mercados del centro	10.000	11.000	10.667	=		Queso cuajada					
Cali, Galería Alameda	10.500	11.000	10.833	+		Armenia, Mercar	9.000	9.300	9.100	=	
Cali, La Floresta	10.500	11.000	10.833	-		Bogotá, D.C., Corabastos	9.000	10.000	9.750	-	
Cali, Santa Helena	10.500	11.500	11.000	=		Bogotá, D.C., Paloquemao	9.000	10.000	9.475	-	
Cali, Siloé	10.500	11.500	11.000	+		Bogotá, D.C., Plaza Las Flores	9.000	9.000	9.000	-	
Cúcuta, Cenabastos	12.500	13.000	12.750	+							

Cuadro 6. Mercados mayoristas. Precios de venta de huevos y lácteos (conclusión)
2020 (29 de agosto al 4 de septiembre)

Productos y mercados	Pesos por kilogramo				Tendencia	Productos y mercados	Pesos por kilogramo				Tendencia
	Mínimo	Máximo	Medio	Precios			Mínimo	Máximo	Medio	Precios	
Queso cuajada (continuación)						Queso doble crema					
Bucaramanga, Mercados del centro	10.000	12.000	11.000		=	Armenia, Mercar	12.000	12.500	12.167		=
Buenaventura (Valle del Cauca)	10.000	10.000	10.000		=	Bogotá, D.C., Corabastos	8.000	10.000	9.100		-
Cali, Galería Alameda	7.500	8.000	7.833		+	Bogotá, D.C., Paloquemao	8.800	10.000	9.300		-
Cali, La Floresta	8.000	8.200	8.067		+	Bogotá, D.C., Plaza España	9.800	10.000	9.933		-
Cali, Santa Helena	7.200	7.700	7.475		-	Bogotá, D.C., Plaza Las Flores	10.400	10.800	10.533		=
Cali, Siloé	7.500	8.000	7.833		+	Bucaramanga, Mercados del centro	10.000	12.400	10.850		=
Cartago (Valle del Cauca)	8.600	9.000	8.800		=	Buenaventura (Valle del Cauca)	11.200	13.000	12.067		-
Cúcuta, Cenabastos	11.000	11.000	11.000		=	Cali, Galería Alameda	11.000	11.500	11.167		+
Medellín, Central Mayorista de Antioquia	11.900	13.000	12.300		=	Cali, La Floresta	11.500	12.000	11.667		=
Medellín, Plaza Minorista "José María Villa"	8.300	8.500	8.400		=	Cali, Santa Helena	10.500	11.000	10.750		+
Palmira (Valle del Cauca)	9.000	10.000	9.500		=	Cali, Siloé	10.500	11.000	10.833		=
Popayán, Plaza de mercado del barrio Bolívar	8.200	8.400	8.300		=	Cúcuta, Cenabastos	10.000	10.500	10.250		+
Tuluá (Valle del Cauca)	8.000	8.400	8.267		=	Florencia (Caquetá)	10.800	11.200	11.000		-
Villavicencio, CAV	10.400	10.600	10.450		-	Ibagué, Plaza La 21	11.600	12.000	11.900		-
						Medellín, Central Mayorista de Antioquia	11.600	13.000	12.133		=
						Palmira (Valle del Cauca)	12.000	13.000	12.500		-
						Popayán, Plaza de mercado del barrio Bolívar	12.000	12.000	12.000		=
						Tuluá (Valle del Cauca)	12.000	12.200	12.067		+
						Villavicencio, CAV	11.200	11.600	11.300		=

TENDENCIAS

---	-	+	+++
Variación mayor al -20 %	Variación entre 0 % y -10 %	Variación entre 0 % y 10 %	Variación mayor al 20 %
--	=	++	n. d.
Variación entre -10 % y -20 %	Variación igual a 0 %	Variación entre 10 % y 20 %	No determinado

Cuadro 7. Mercados mayoristas. Precios de venta de carnes 2020 (29 de agosto al 4 de septiembre)

Productos y mercados	Pesos por kilogramo				Tendencia	Productos y mercados	Pesos por kilogramo				Tendencia
	Mínimo	Máximo	Medio				Mínimo	Máximo	Medio		
Alas de pollo con costillar						Carne de cerdo, brazo sin hueso (continuación)					
Armenia, Mercar	6.800	7.000	6.867	=	Bogotá, D.C., Plaza Las Flores	10.000	10.800	10.433	-		
Barranquilla, Barranquillita	4.500	4.600	4.525	+	Buenaventura (Valle del Cauca)	14.000	15.000	14.333	+		
Barranquilla, Granabastos	4.800	4.800	4.800	+	Cali, Santa Helena	11.000	12.000	11.500	-		
Bogotá, D.C., Frigorífico Ble Ltda,	5.900	6.000	5.975	=	Cartagena, Bazurto	10.500	13.000	11.750	-		
Bogotá, D.C., Frigorífico Guadalupe	5.300	5.500	5.400	-	Ibagué, Plaza La 21	10.400	11.500	10.975	+		
Bogotá, D.C., Plaza Las Flores	4.800	4.900	4.833	-	Malambo (Atlántico), Carnes y carnes	10.900	10.900	10.900	-		
Buenaventura (Valle del Cauca)	7.000	7.000	7.000	+	Medellín, Central Mayorista de Antioquia	11.000	12.000	11.650	+		
Cali, Galería Alameda	6.400	6.800	6.533	+	Montería, Mercado del Sur	12.000	12.500	12.325	=		
Cali, Santa Helena	6.400	6.800	6.550	+	Palmira (Valle del Cauca)	12.000	13.000	12.625	=		
Cartagena, Bazurto	5.500	5.900	5.633	-	Pasto, El Potrerillo	14.000	14.000	14.000	-		
Florencia (Caquetá)	5.900	6.000	5.950	=	Pereira, La 41	13.000	14.000	13.333	=		
Ibagué, Plaza La 21	5.600	6.200	5.867	-	Popayán, Plaza de mercado del barrio Bolívar	12.000	12.000	12.000	=		
Montería, Mercado del Sur	5.500	5.600	5.525	+	Sincelejo, Nuevo Mercado	12.000	12.000	12.000	=		
Neiva, Surabastos	5.000	6.000	5.550	-	Tuluá (Valle del Cauca)	11.700	12.000	11.900	=		
Palmira (Valle del Cauca)	6.400	6.600	6.525	+	Valledupar, Mercado Nuevo	13.000	13.000	13.000	-		
Sincelejo, Nuevo Mercado	5.000	5.000	5.000	=	Villavicencio, CAV	11.000	11.000	11.000	=		
Tuluá (Valle del Cauca)	5.400	6.000	5.667	=	Yopal (Casanare)	12.000	12.000	12.000	=		
Valledupar, Mercado Nuevo	5.400	5.800	5.600	+							
Villavicencio, CAV	5.600	6.000	5.850	-	Carne de cerdo, cabeza de lomo						
Alas de pollo sin costillar						Bogotá, D.C., Frigorífico Ble Ltda,	10.800	12.000	11.325	-	
Arauca (Arauca)	7.000	7.200	7.067	=	Bogotá, D.C., Frigorífico Guadalupe	10.000	11.000	10.500	-		
Bogotá, D.C., Corabastos	6.500	7.000	6.825	-	Bogotá, D.C., Paloquemao	10.000	11.000	10.750	+		
Bogotá, D.C., Frigorífico Ble Ltda,	6.900	8.000	7.725	+	Bogotá, D.C., Plaza Las Flores	11.000	11.000	11.000	+		
Bogotá, D.C., Frigorífico Guadalupe	6.500	7.300	6.950	-	Cúcuta, Cenabastos	11.500	12.000	11.833	=		
Bogotá, D.C., Paloquemao	8.000	8.000	8.000	=	Cúcuta, La Nueva Sexta	12.000	12.000	12.000	=		
Bogotá, D.C., Plaza Las Flores	6.800	7.000	6.867	-	Ibagué, Plaza La 21	10.400	11.900	11.075	+		
Bucaramanga, Frigoríficos	8.200	8.800	8.500	=	Villavicencio, CAV	11.000	12.000	11.250	=		
Cúcuta, Cenabastos	6.000	7.000	6.333	-	Yopal (Casanare)	12.000	12.000	12.000	=		
Medellín, Central Mayorista de Antioquia	8.700	9.800	9.025	=	Carne de cerdo, costilla						
Medellín, Plaza Minorista "José María Villa"	8.000	8.400	8.200	=	Barranquilla, Barranquillita	10.000	10.000	10.000	=		
Carne de cerdo, brazo con hueso						Bogotá, D.C., Frigorífico Ble Ltda,	12.000	14.000	12.750	-	
Barranquilla, Barranquillita	9.800	10.000	9.933	=	Bogotá, D.C., Frigorífico Guadalupe	11.000	11.000	11.000	-		
Bogotá, D.C., Frigorífico Ble Ltda,	9.800	11.000	10.525	-	Bogotá, D.C., Paloquemao	11.000	12.000	11.650	+		
Bogotá, D.C., Frigorífico Guadalupe	9.000	10.000	9.375	+	Bogotá, D.C., Plaza Las Flores	11.800	12.400	12.067	-		
Bogotá, D.C., Paloquemao	9.000	9.000	9.000	-	Buenaventura (Valle del Cauca)	14.000	15.000	14.667	+		
Bogotá, D.C., Plaza Las Flores	10.000	10.400	10.133	=	Cali, Santa Helena	11.500	12.000	11.775	=		
Cartagena, Bazurto	9.500	10.500	10.000	=	Cartagena, Bazurto	11.000	13.000	12.167	+		
Cúcuta, Cenabastos	10.000	11.000	10.333	=	Cúcuta, Cenabastos	12.000	12.500	12.333	=		
Malambo (Atlántico), Carnes y carnes	9.800	9.800	9.800	-	Cúcuta, La Nueva Sexta	12.000	13.000	12.333	+		
Montería, Mercado del Sur	11.000	11.000	11.000	=	Florencia (Caquetá)	15.000	15.000	15.000	=		
Sincelejo, Nuevo Mercado	8.000	8.000	8.000	=	Ibagué, Plaza La 21	12.000	13.900	12.575	+		
Valledupar, Mercado Nuevo	12.000	12.000	12.000	=	Malambo (Atlántico), Carnes y carnes	13.500	13.500	13.500	=		
Carne de cerdo, brazo sin hueso						Manizales, Centro Galerías	11.500	13.000	12.500	=	
Barranquilla, Barranquillita	11.000	12.000	11.333	=	Medellín, Central Mayorista de Antioquia	15.000	15.900	15.425	+		
Bogotá, D.C., Frigorífico Ble Ltda,	9.600	12.000	10.900	-	Medellín, Plaza Minorista "José María Villa"	14.600	14.800	14.700	=		
Bogotá, D.C., Frigorífico Guadalupe	9.500	10.500	10.125	-	Montería, Mercado del Sur	11.000	11.000	11.000	=		
Bogotá, D.C., Paloquemao	9.600	10.000	9.750	-	Palmira (Valle del Cauca)	11.500	12.000	11.750	-		
					Pasto, El Potrerillo	12.000	14.000	13.000	=		

Cuadro 7. Mercados mayoristas. Precios de venta de carnes (continuación)
2020 (29 de agosto al 4 de septiembre)

Productos y mercados	Pesos por kilogramo				Tendencia	Productos y mercados	Pesos por kilogramo				Tendencia
	Mínimo	Máximo	Medio				Mínimo	Máximo	Medio		
Carne de res, bola de pierna (continuación)						Carne de res, cadera (continuación)					
Valledupar, Mercado Nuevo	18.000	18.000	18.000	-		Villavicencio, CAV	14.500	15.000	14.875	=	
Villavicencio, CAV	14.500	15.000	14.875	=		Yopal (Casanare)	14.000	14.000	14.000	=	
Yopal (Casanare)	14.000	14.000	14.000	=							
Carne de res, bota						Carne de res, centro de pierna					
Barranquilla, Barranquillita	15.400	15.600	15.525	=		Barranquilla, Barranquillita	13.500	13.700	13.575	-	
Barranquilla, Granabastos	16.800	16.900	16.825	=		Barranquilla, Granabastos	14.900	15.000	14.975	=	
Bogotá, D.C., Frigorífico Ble Ltda,	14.000	15.600	14.400	-		Bogotá, D.C., Frigorífico Ble Ltda,	14.000	15.600	14.400	-	
Bogotá, D.C., Frigorífico Guadalupe	14.800	15.000	14.950	+		Bogotá, D.C., Frigorífico Guadalupe	14.800	15.000	14.950	+	
Bogotá, D.C., Paloquemao	16.000	16.000	16.000	-		Bogotá, D.C., Paloquemao	16.000	16.000	16.000	-	
Bucaramanga, Frigoríficos	19.400	19.800	19.600	=		Bucaramanga, Frigoríficos	23.200	23.450	23.325	=	
Cartagena, Bazurto	16.000	16.500	16.333	+		Cartagena, Bazurto	17.000	18.000	17.500	+	
Cúcuta, Cenabastos	14.000	15.000	14.667	=		Cúcuta, Cenabastos	14.000	15.000	14.667	=	
Ibagué, Plaza La 21	14.800	16.900	15.675	+		Cúcuta, La Nueva Sexta	15.000	16.000	15.333	=	
Malambo (Atlántico), Carnes y carnes	18.900	18.900	18.900	-		Ibagué, Plaza La 21	15.000	17.900	16.075	+	
Manizales, Centro Galerías	14.000	17.000	15.667	=		Malambo (Atlántico), Carnes y carnes	17.400	17.400	17.400	-	
Medellín, Central Mayorista de Antioquia	18.000	20.700	18.775	-		Manizales, Centro Galerías	15.000	17.000	15.667	=	
Medellín, Plaza Minorista "José María Villa"	18.000	19.000	18.500	=		Medellín, Central Mayorista de Antioquia	20.000	21.900	20.625	-	
Montería, Mercado del Sur	14.000	14.500	14.175	=		Medellín, Plaza Minorista "José María Villa"	19.000	21.000	20.000	=	
Sincelejo, Nuevo Mercado	16.000	16.000	16.000	=		Montería, Mercado del Sur	15.000	16.000	15.250	=	
Valledupar, Mercado Nuevo	18.000	18.000	18.000	-		Pereira, La 41	17.000	18.000	17.667	+	
Villavicencio, CAV	14.500	15.000	14.875	=		Sincelejo, Nuevo Mercado	16.000	16.000	16.000	=	
Yopal (Casanare)	14.000	14.000	14.000	=		Valledupar, Mercado Nuevo	18.000	18.000	18.000	-	
						Villavicencio, CAV	14.500	15.000	14.875	=	
						Yopal (Casanare)	14.000	14.000	14.000	=	
Carne de res, cadera						Carne de res, chatas					
Barranquilla, Barranquillita	15.400	15.600	15.500	=		Barranquilla, Barranquillita	17.500	17.700	17.575	=	
Barranquilla, Granabastos	16.800	17.000	16.925	=		Barranquilla, Granabastos	17.200	17.500	17.350	=	
Bogotá, D.C., Frigorífico Ble Ltda,	14.000	15.600	14.400	-		Bogotá, D.C., Frigorífico Ble Ltda,	16.000	18.500	17.725	-	
Bogotá, D.C., Frigorífico Guadalupe	14.800	15.000	14.950	+		Bogotá, D.C., Frigorífico Guadalupe	17.500	18.000	17.875	+	
Bogotá, D.C., Paloquemao	16.000	16.000	16.000	-		Bogotá, D.C., Paloquemao	18.000	20.000	19.000	-	
Bucaramanga, Frigoríficos	22.500	23.400	22.950	+		Bucaramanga, Frigoríficos	32.400	32.400	32.400	=	
Buenaventura (Valle del Cauca)	17.400	18.400	18.067	=		Bucaramanga, Frigoríficos	32.400	32.400	32.400	=	
Cali, Santa Helena	17.500	18.500	18.000	+		Cali, Santa Helena	20.000	21.000	20.575	=	
Cartagena, Bazurto	17.000	18.000	17.500	+		Cartagena, Bazurto	18.000	19.000	18.500	=	
Cúcuta, Cenabastos	14.000	15.000	14.667	=		Cúcuta, Cenabastos	17.000	18.000	17.667	=	
Ibagué, Plaza La 21	15.000	17.900	16.075	+		Cúcuta, La Nueva Sexta	18.000	19.000	18.333	+	
Malambo (Atlántico), Carnes y carnes	18.900	18.900	18.900	-		Ibagué, Plaza La 21	17.000	19.900	17.975	-	
Manizales, Centro Galerías	13.000	17.000	15.000	=		Malambo (Atlántico), Carnes y carnes	20.000	20.000	20.000	=	
Medellín, Central Mayorista de Antioquia	20.000	21.900	20.800	=		Medellín, Central Mayorista de Antioquia	28.800	32.600	31.350	=	
Medellín, Plaza Minorista "José María Villa"	19.000	20.000	19.500	=		Medellín, Plaza Minorista "José María Villa"	28.000	30.000	29.000	=	
Montería, Mercado del Sur	15.000	15.000	15.000	=		Montería, Mercado del Sur	15.500	16.000	15.800	=	
Palmira (Valle del Cauca)	17.200	18.500	18.025	+		Palmira (Valle del Cauca)	19.300	20.000	19.550	+	
Pasto, El Potrerillo	15.000	16.000	15.500	-		Pasto, El Potrerillo	16.000	16.000	16.000	+	
Pereira, La 41	17.000	18.000	17.333	-		Pereira, La 41	19.000	20.000	19.667	=	
Popayán, Plaza de mercado del barrio Bolívar	16.600	16.600	16.600	+		Popayán, Plaza de mercado del barrio Bolívar	17.400	17.400	17.400	+	
Sincelejo, Nuevo Mercado	16.000	16.000	16.000	=		Sincelejo, Nuevo Mercado	16.000	16.000	16.000	=	
Tuluá (Valle del Cauca)	17.000	19.000	18.000	=		Tuluá (Valle del Cauca)	20.000	22.000	20.667	=	
Valledupar, Mercado Nuevo	18.000	18.000	18.000	-		Valledupar, Mercado Nuevo	20.000	21.000	20.333	+	

Cuadro 7. Mercados mayoristas. Precios de venta de carnes (continuación)
2020 (29 de agosto al 4 de septiembre)

Productos y mercados	Pesos por kilogramo				Tendencia	Productos y mercados	Pesos por kilogramo				Tendencia
	Mínimo	Máximo	Medio				Mínimo	Máximo	Medio		
Carne de res, chatas (continuación)						Carne de res, falda (continuación)					
Villavicencio, CAV	15.000	16.000	15.750		=	Bogotá, D.C., Paloquemao	13.000	15.000	14.000		=
Yopal (Casanare)	14.000	14.000	14.000		=	Buenaventura (Valle del Cauca)	14.600	15.000	14.733		+
Carne de res, cogote						Cali, Santa Helena	8.800	9.500	9.075		+
Bogotá, D.C., Frigorífico Ble Ltda,	11.000	11.600	11.150		-	Cartagena, Bazurto	14.000	15.500	14.767		+
Bogotá, D.C., Frigorífico Guadalupe	10.500	11.000	10.875		+	Cúcuta, Cenabastos	13.000	13.000	13.000		=
Bogotá, D.C., Paloquemao	12.000	14.000	12.750		+	Cúcuta, La Nueva Sexta	13.000	13.500	13.167		+
Bucaramanga, Frigoríficos	16.000	16.500	16.250		=	Ibagué, Plaza La 21	12.000	13.900	12.675		+
Ibagué, Plaza La 21	7.000	8.000	7.633		-	Malambo (Atlántico), Carnes y carnes	13.400	13.400	13.400		=
Manizales, Centro Galerías	10.000	13.000	11.500		=	Manizales, Centro Galerías	9.000	10.000	9.667		=
Montería, Mercado del Sur	11.000	11.500	11.200		=	Medellín, Central Mayorista de Antioquia	19.000	21.600	20.825		=
Pereira, La 41	12.000	13.000	12.333		=	Medellín, Plaza Minorista "José María Villa"	18.000	19.000	18.500		=
Carne de res, costilla						Montería, Mercado del Sur	12.000	13.000	12.250		=
Barranquilla, Barranquillita	8.600	8.800	8.700		=	Palmira (Valle del Cauca)	10.000	10.000	10.000		=
Bogotá, D.C., Frigorífico Ble Ltda,	8.000	10.000	9.000		-	Pasto, El Potrerillo	11.000	13.000	12.000		-
Bogotá, D.C., Frigorífico Guadalupe	10.500	11.500	11.000		-	Pereira, La 41	12.000	13.000	12.333		=
Bogotá, D.C., Paloquemao	11.000	13.000	12.250		-	Popayán, Plaza de mercado del barrio Bolívar	8.600	8.800	8.667		+
Bucaramanga, Frigoríficos	21.700	22.400	22.050		=	Tuluá (Valle del Cauca)	9.000	12.000	10.667		=
Buenaventura (Valle del Cauca)	11.000	11.200	11.133		=	Carne de res, lomo de brazo					
Cali, Santa Helena	7.500	8.000	7.675		=	Bogotá, D.C., Paloquemao	13.000	14.000	13.750		-
Cartagena, Bazurto	10.500	12.000	11.167		=	Cúcuta, Cenabastos	13.000	13.000	13.000		=
Cúcuta, Cenabastos	9.500	10.000	9.833		=	Cúcuta, La Nueva Sexta	13.000	13.000	13.000		=
Cúcuta, La Nueva Sexta	10.000	10.500	10.167		+	Montería, Mercado del Sur	14.000	14.000	14.000		=
Ibagué, Plaza La 21	8.000	8.900	8.300		-	Pasto, El Potrerillo	14.000	16.000	15.000		-
Malambo (Atlántico), Carnes y carnes	8.800	8.800	8.800		+	Pereira, La 41	15.000	16.000	15.667		=
Manizales, Centro Galerías	7.000	9.000	8.000		=	Popayán, Plaza de mercado del barrio Bolívar	16.000	16.200	16.133		+
Medellín, Central Mayorista de Antioquia	10.800	12.000	11.575		=	Sincelejo, Nuevo Mercado	12.000	12.000	12.000		=
Medellín, Plaza Minorista "José María Villa"	9.400	9.800	9.600		=	Valledupar, Mercado Nuevo	17.000	18.000	17.667		-
Montería, Mercado del Sur	6.800	7.000	6.950		=	Carne de res, lomo fino					
Pasto, El Potrerillo	12.000	12.000	12.000		-	Barranquilla, Barranquillita	19.000	21.000	20.000		=
Pereira, La 41	6.000	7.000	6.333		=	Barranquilla, Granabastos	20.000	22.000	20.750		=
Popayán, Plaza de mercado del barrio Bolívar	8.200	8.400	8.333		+	Bogotá, D.C., Frigorífico Ble Ltda,	20.000	22.000	21.500		+
Valledupar, Mercado Nuevo	11.000	11.000	11.000		=	Bogotá, D.C., Frigorífico Guadalupe	20.000	23.000	21.000		+
Villavicencio, CAV	10.000	10.000	10.000		=	Bogotá, D.C., Paloquemao	24.000	26.000	24.500		-
Yopal (Casanare)	9.000	9.000	9.000		=	Bucaramanga, Frigoríficos	44.600	45.500	45.050		=
Carne de res en canal						Buenaventura (Valle del Cauca)	23.000	24.000	23.667		+
Arauca (Arauca)	10.000	11.000	10.333		=	Cartagena, Bazurto	22.000	25.000	24.000		=
Ibagué, Plaza La 21	9.200	9.600	9.413		+	Cúcuta, Cenabastos	17.000	18.000	17.667		=
Malambo (Atlántico), Carnes y carnes	8.900	8.900	8.900		=	Cúcuta, La Nueva Sexta	18.000	18.000	18.000		=
Popayán, Plaza de mercado del barrio Bolívar	8.400	8.600	8.533		+	Ibagué, Plaza La 21	19.900	21.200	20.525		+
Carne de res, falda						Malambo (Atlántico), Carnes y carnes	26.000	26.000	26.000		=
Barranquilla, Barranquillita	13.500	13.700	13.575		-	Manizales, Centro Galerías	16.000	18.000	17.000		=
Barranquilla, Granabastos	11.500	11.800	11.650		=	Medellín, Central Mayorista de Antioquia	40.000	43.000	41.875		=
Bogotá, D.C., Frigorífico Ble Ltda,	11.000	13.000	11.950		-	Medellín, Plaza Minorista "José María Villa"	36.000	38.000	37.000		=
Bogotá, D.C., Frigorífico Guadalupe	11.000	12.500	11.875		+	Montería, Mercado del Sur	17.500	18.000	17.775		=
						Palmira (Valle del Cauca)	19.000	20.500	19.750		-
						Pasto, El Potrerillo	16.000	16.000	16.000		-

Cuadro 7. Mercados mayoristas. Precios de venta de carnes (continuación)
2020 (29 de agosto al 4 de septiembre)

Productos y mercados	Pesos por kilogramo				Tendencia	Productos y mercados	Pesos por kilogramo				Tendencia
	Mínimo	Máximo	Medio				Mínimo	Máximo	Medio		
Carne de res, lomo fino (continuación)						Carne de res, muchacho (continuación)					
Pereira, La 41	20.000	21.000	20.333	=		Cali, Santa Helena	16.000	16.700	16.400	+	
Popayán, Plaza de mercado del barrio Bolívar	22.000	22.000	22.000	+		Cartagena, Bazurto	16.000	16.500	16.333	+	
Sincelejo, Nuevo Mercado	17.000	17.000	17.000	=		Cúcuta, Cenabastos	14.000	14.500	14.167	=	
Valledupar, Mercado Nuevo	21.000	23.000	22.000	-		Cúcuta, La Nueva Sexta	15.000	15.000	15.000	=	
Villavicencio, CAV	18.000	18.000	18.000	=		Ibagué, Plaza La 21	15.000	16.900	15.475	+	
Yopal (Casanare)	16.000	16.000	16.000	=		Malambo (Atlántico), Carnes y carnes	17.800	17.800	17.800	=	
						Manizales, Centro Galerías	15.000	17.000	15.667	=	
						Medellín, Central Mayorista de Antioquia	18.000	20.500	18.925	=	
						Medellín, Plaza Minorista "José María Villa"	16.000	17.000	16.500	=	
						Montería, Mercado del Sur	15.000	15.000	15.000	=	
						Palmira (Valle del Cauca)	17.000	17.500	17.125	+	
						Pasto, El Potrerillo	16.000	16.000	16.000	+	
						Pereira, La 41	17.000	18.000	17.333	=	
						Popayán, Plaza de mercado del barrio Bolívar	16.000	16.400	16.267	+	
						Sincelejo, Nuevo Mercado	16.000	16.000	16.000	=	
						Tuluá (Valle del Cauca)	16.000	19.000	17.667	=	
						Valledupar, Mercado Nuevo	17.000	17.000	17.000	-	
						Villavicencio, CAV	14.500	15.000	14.875	=	
						Yopal (Casanare)	14.000	14.000	14.000	=	
Carne de res molida, murillo						Carne de res, morrillo					
Bogotá, D.C., Frigorífico Ble Ltda,	10.600	11.600	11.050	+		Bogotá, D.C., Frigorífico Ble Ltda,	11.800	13.000	12.450	+	
Bogotá, D.C., Frigorífico Guadalupe	10.500	11.500	11.000	+		Bogotá, D.C., Frigorífico Guadalupe	11.000	12.000	11.500	+	
Bogotá, D.C., Paloquemao	12.000	13.000	12.250	+		Bogotá, D.C., Paloquemao	14.000	15.000	14.250	-	
Bucaramanga, Frigoríficos	14.500	15.600	15.050	=		Buenaventura (Valle del Cauca)	13.000	14.000	13.667	=	
Cúcuta, Cenabastos	12.500	13.000	12.833	=		Cali, Santa Helena	13.000	13.700	13.300	+	
Cúcuta, La Nueva Sexta	13.000	13.500	13.167	=		Cúcuta, Cenabastos	13.000	13.500	13.167	=	
Florencia (Caquetá)	12.000	12.000	12.000	=		Cúcuta, La Nueva Sexta	13.500	14.000	13.833	-	
Ibagué, Plaza La 21	9.800	11.900	10.675	+		Florencia (Caquetá)	14.000	14.000	14.000	=	
Neiva, Surabastos	9.600	10.000	9.900	-		Ibagué, Plaza La 21	11.000	11.900	11.225	-	
Villavicencio, CAV	10.000	10.000	10.000	=		Malambo (Atlántico), Carnes y carnes	12.700	12.700	12.700	-	
Yopal (Casanare)	10.000	10.000	10.000	=		Medellín, Central Mayorista de Antioquia	17.000	18.600	17.450	=	
						Montería, Mercado del Sur	10.000	10.000	10.000	=	
						Palmira (Valle del Cauca)	14.500	15.500	15.000	+	
						Pasto, El Potrerillo	14.000	15.000	14.500	=	
						Pereira, La 41	15.000	16.000	15.333	=	
						Popayán, Plaza de mercado del barrio Bolívar	12.600	12.600	12.600	+	
						Tuluá (Valle del Cauca)	13.500	15.000	14.167	=	
						Villavicencio, CAV	10.000	10.000	10.000	=	
						Yopal (Casanare)	11.000	11.000	11.000	=	
						Carne de res, murillo					
						Bogotá, D.C., Frigorífico Ble Ltda,	10.600	11.600	11.050	+	
						Bogotá, D.C., Frigorífico Guadalupe	10.500	11.500	11.000	+	
						Bogotá, D.C., Paloquemao	12.000	13.000	12.250	+	
						Bucaramanga, Frigoríficos	15.600	15.600	15.600	=	
						Cúcuta, Cenabastos	12.500	13.000	12.833	=	
						Cúcuta, La Nueva Sexta	13.000	13.000	13.000	-	
						Ibagué, Plaza La 21	9.600	11.900	10.500	-	
						Manizales, Centro Galerías	10.000	12.500	11.500	=	
						Medellín, Central Mayorista de Antioquia	17.000	18.700	17.475	=	
						Montería, Mercado del Sur	10.000	11.000	10.250	=	
						Neiva, Surabastos	9.000	9.200	9.050	+	
						Villavicencio, CAV	10.000	10.000	10.000	=	
						Yopal (Casanare)	10.000	10.000	10.000	=	
						Carne de res, paletero					
						Bogotá, D.C., Paloquemao	13.000	14.000	13.500	-	
						Cúcuta, Cenabastos	13.000	13.000	13.000	=	
						Cúcuta, La Nueva Sexta	13.000	14.000	13.667	=	
						Ibagué, Plaza La 21	11.900	14.000	12.633	-	
						Malambo (Atlántico), Carnes y carnes	11.800	11.800	11.800	=	
						Manizales, Centro Galerías	12.500	14.000	13.167	=	
						Medellín, Central Mayorista de Antioquia	16.000	19.000	17.925	-	
						Montería, Mercado del Sur	14.000	14.300	14.125	=	
						Pereira, La 41	15.000	16.000	15.667	=	
						Sincelejo, Nuevo Mercado	14.000	14.000	14.000	=	
						Valledupar, Mercado Nuevo	14.000	15.000	14.667	-	

Cuadro 7. Mercados mayoristas. Precios de venta de carnes (continuación)
2020 (29 de agosto al 4 de septiembre)

Productos y mercados	Pesos por kilogramo				Tendencia	Productos y mercados	Pesos por kilogramo				Tendencia
	Mínimo	Máximo	Medio				Mínimo	Máximo	Medio		
Carne de res, pecho						Carne de res, punta de anca (continuación)					
Bogotá, D.C., Frigorífico Ble Ltda,	12.600	13.000	12.850		+	Villavicencio, CAV	14.500	15.000	14.875		=
Bogotá, D.C., Frigorífico Guadalupe	12.500	13.000	12.750		+	Yopal (Casanare)	14.000	14.000	14.000		=
Bogotá, D.C., Paloquemao	14.000	14.000	14.000		=	Carne de res, sobrebarriga					
Bucaramanga, Frigoríficos	16.400	16.800	16.600		=	Barranquilla, Barranquillita	14.500	14.800	14.625		=
Buenaventura (Valle del Cauca)	14.600	14.600	14.600		=	Barranquilla, Granabastos	12.000	13.000	12.450		=
Cali, Santa Helena	15.000	16.000	15.550		+	Bogotá, D.C., Frigorífico Ble Ltda,	12.000	13.000	12.600		-
Cúcuta, Cenabastos	13.000	13.000	13.000		=	Bogotá, D.C., Frigorífico Guadalupe	12.500	13.000	12.750		+
Cúcuta, La Nueva Sexta	13.000	13.500	13.167		-	Bogotá, D.C., Paloquemao	14.000	14.000	14.000		-
Ibagué, Plaza La 21	13.000	14.900	13.475		+	Bucaramanga, Frigoríficos	19.000	19.500	19.250		=
Manizales, Centro Galerías	11.000	12.000	11.333		=	Buenaventura (Valle del Cauca)	14.600	14.600	14.600		=
Medellín, Central Mayorista de Antioquia	14.500	16.300	15.513		-	Cali, Santa Helena	15.300	16.300	15.700		+
Medellín, Plaza Minorista "José María Villa"	14.000	16.000	15.000		=	Cartagena, Bazurto	13.000	14.000	13.667		+
Montería, Mercado del Sur	13.000	13.200	13.050		=	Cúcuta, Cenabastos	13.000	13.000	13.000		=
Palmira (Valle del Cauca)	15.000	15.500	15.250		+	Cúcuta, La Nueva Sexta	14.000	15.000	14.333		=
Pasto, El Potrerillo	12.000	14.000	13.250		-	Florencia (Caquetá)	13.000	13.000	13.000		=
Pereira, La 41	14.000	14.000	14.000		=	Ibagué, Plaza La 21	12.000	12.900	12.425		-
Popayán, Plaza de mercado del barrio Bolívar	13.400	13.600	13.533		+	Malambo (Atlántico), Carnes y carnes	14.700	14.700	14.700		-
Tuluá (Valle del Cauca)	13.000	14.000	13.467		=	Manizales, Centro Galerías	12.500	13.000	12.833		=
Valledupar, Mercado Nuevo	15.000	15.000	15.000		-	Medellín, Central Mayorista de Antioquia	15.200	17.000	16.000		=
Carne de res, punta de anca						Medellín, Plaza Minorista "José María Villa"	15.000	17.000	16.000		=
Barranquilla, Barranquillita	17.000	17.700	17.425		=	Montería, Mercado del Sur	12.000	12.000	12.000		=
Barranquilla, Granabastos	17.700	18.000	17.825		=	Neiva, Surabastos	10.000	10.000	10.000		=
Bogotá, D.C., Frigorífico Ble Ltda,	17.000	20.000	18.150		+	Palmira (Valle del Cauca)	15.000	15.500	15.250		+
Bogotá, D.C., Frigorífico Guadalupe	17.000	17.500	17.375		+	Pasto, El Potrerillo	12.000	13.000	12.250		-
Bogotá, D.C., Paloquemao	17.000	19.000	18.000		+	Pereira, La 41	15.000	16.000	15.333		=
Bucaramanga, Frigoríficos	32.400	32.400	32.400		=	Popayán, Plaza de mercado del barrio Bolívar	14.000	14.000	14.000		=
Buenaventura (Valle del Cauca)	19.000	19.600	19.400		-	Sincelejo, Nuevo Mercado	12.000	12.000	12.000		=
Cali, Santa Helena	19.500	21.000	20.125		=	Tuluá (Valle del Cauca)	15.000	16.000	15.333		=
Cartagena, Bazurto	18.000	19.000	18.500		=	Valledupar, Mercado Nuevo	14.000	15.000	14.667		-
Cúcuta, Cenabastos	14.000	16.000	15.000		=	Villavicencio, CAV	12.000	12.000	12.000		=
Cúcuta, La Nueva Sexta	16.000	17.000	16.333		=	Yopal (Casanare)	12.000	12.000	12.000		=
Ibagué, Plaza La 21	17.000	19.000	17.750		+	Menudencias de pollo					
Malambo (Atlántico), Carnes y carnes	24.000	24.000	24.000		=	Armenia, Mercar	3.800	4.000	3.933		+
Manizales, Centro Galerías	16.000	18.000	17.000		=	Florencia (Caquetá)	1.800	1.800	1.800		=
Medellín, Central Mayorista de Antioquia	29.000	32.800	31.075		+	Ibagué, Plaza La 21	1.600	2.000	1.800		-
Medellín, Plaza Minorista "José María Villa"	30.000	32.000	31.000		=	Montería, Mercado del Sur	2.500	2.500	2.500		+++
Montería, Mercado del Sur	16.500	17.000	16.825		=	Neiva, Surabastos	1.600	2.000	1.700		+
Palmira (Valle del Cauca)	19.500	20.500	20.000		+	Pasto, El Potrerillo	1.200	1.400	1.300		+
Pasto, El Potrerillo	14.000	16.000	15.250		-	Popayán, Plaza de mercado del barrio Bolívar	1.600	1.600	1.600		=
Pereira, La 41	20.000	21.000	20.333		=	Villavicencio, CAV	1.400	1.600	1.550		-
Popayán, Plaza de mercado del barrio Bolívar	20.000	21.000	20.333		-	Muslos de pollo con rabadilla					
Sincelejo, Nuevo Mercado	16.000	16.000	16.000		=	Medellín, Plaza Minorista "José María Villa"	6.000	6.200	6.100		=
Tuluá (Valle del Cauca)	20.000	23.000	21.667		=						
Valledupar, Mercado Nuevo	21.000	22.000	21.667		-						

BOLETÍN SEMANAL PRECIOS MAYORISTAS

Cuadro 7. Mercados mayoristas. Precios de venta de carnes (continuación)
2020 (29 de agosto al 4 de septiembre)

Productos y mercados	Pesos por kilogramo				Tendencia	Productos y mercados	Pesos por kilogramo				Tendencia
	Mínimo	Máximo	Medio				Mínimo	Máximo	Medio		
Muslos de pollo sin rabadilla						Pierna pernil con rabadilla					
Arauca (Arauca)	6.200	6.300	6.267	=		Arauca (Arauca)	5.100	5.300	5.200	=	
Bogotá, D.C., Corabastos	5.500	7.500	6.575	-		Armenia, Mercar	5.600	5.800	5.667	+	
Bogotá, D.C., Frigorífico Ble Ltda,	8.300	9.000	8.725	+		Barranquilla, Barranquillita	4.300	4.500	4.375	++	
Bogotá, D.C., Frigorífico Guadalupe	7.000	8.000	7.600	-		Barranquilla, Granabastos	4.600	4.700	4.650	+++	
Bogotá, D.C., Paloquemao	8.500	9.000	8.750	-		Bogotá, D.C., Frigorífico Ble Ltda,	6.400	8.000	7.200	+	
Bogotá, D.C., Plaza Las Flores	5.600	6.000	5.733	-		Bogotá, D.C., Frigorífico Guadalupe	7.000	8.000	7.500	n.d.	
Bucaramanga, Frigoríficos	7.600	9.350	8.550	=		Bogotá, D.C., Paloquemao	7.000	7.600	7.275	-	
Medellín, Central Mayorista de Antioquia	7.800	8.800	8.350	-		Bogotá, D.C., Plaza Las Flores	5.500	5.800	5.633	-	
Villavicencio, CAV	7.400	8.000	7.750	-		Bucaramanga, Frigoríficos	5.950	6.550	6.167	=	
						Buenaventura (Valle del Cauca)	5.800	6.000	5.933	=	
Pechuga de pollo						Cali, Galería Alameda	6.000	6.400	6.133	-	
Arauca (Arauca)	6.300	6.400	6.367	=		Cali, Santa Helena	6.400	6.800	6.550	-	
Armenia, Mercar	8.200	8.400	8.333	=		Cartagena, Bazurto	5.100	5.500	5.333	-	
Barranquilla, Barranquillita	6.500	6.700	6.600	+		Cúcuta, Cenabastos	4.900	5.100	4.983	+	
Barranquilla, Granabastos	6.700	6.800	6.750	+		Florencia (Caquetá)	5.800	5.800	5.800	=	
Bogotá, D.C., Corabastos	6.000	9.000	7.175	-		Ibagué, Plaza La 21	6.000	6.600	6.267	-	
Bogotá, D.C., Frigorífico Ble Ltda,	8.800	9.200	9.100	+		Medellín, Central Mayorista de Antioquia	6.700	7.200	6.925	=	
Bogotá, D.C., Frigorífico Guadalupe	6.600	8.000	7.550	-		Medellín, Plaza Minorista "José María Villa"	4.500	4.500	4.500	=	
Bogotá, D.C., Paloquemao	8.500	9.500	9.000	-		Montería, Mercado del Sur	4.900	5.000	4.975	-	
Bogotá, D.C., Plaza Las Flores	6.800	7.000	6.867	-		Neiva, Surabastos	5.800	6.400	6.150	-	
Bucaramanga, Frigoríficos	8.900	10.750	9.733	=		Palmira (Valle del Cauca)	6.400	6.800	6.550	+	
Buenaventura (Valle del Cauca)	7.600	8.000	7.867	+		Pasto, El Potrerillo	6.000	7.000	6.500	-	
Cali, Galería Alameda	7.600	7.800	7.667	-		Santa Marta (Magdalena)	3.950	4.000	3.983	=	
Cali, Santa Helena	7.500	7.700	7.600	+		Sincelejo, Nuevo Mercado	5.000	5.000	5.000	=	
Cartagena, Bazurto	6.500	6.500	6.500	-		Tuluá (Valle del Cauca)	5.600	6.000	5.733	=	
Cúcuta, Cenabastos	6.400	7.500	6.967	=		Valledupar, Mercado Nuevo	4.500	4.700	4.600	-	
Florencia (Caquetá)	8.000	8.000	8.000	=		Villavicencio, CAV	6.000	6.800	6.500	-	
Ibagué, Plaza La 21	8.600	9.400	9.000	-							
Manizales, Centro Galerías	7.800	8.400	8.175	=		Pierna pernil sin rabadilla					
Medellín, Central Mayorista de Antioquia	9.500	10.350	9.913	=		Bogotá, D.C., Corabastos	5.900	6.600	6.225	-	
Medellín, Plaza Minorista "José María Villa"	7.000	7.400	7.200	=		Bogotá, D.C., Frigorífico Ble Ltda,	8.600	9.600	9.125	+	
Montería, Mercado del Sur	6.900	7.000	6.975	-		Bogotá, D.C., Frigorífico Guadalupe	7.000	8.400	7.850	-	
Neiva, Surabastos	7.800	8.400	8.050	=		Bogotá, D.C., Paloquemao	8.000	9.000	8.500	-	
Palmira (Valle del Cauca)	10.000	10.000	10.000	=		Bogotá, D.C., Plaza Las Flores	5.600	6.000	5.867	-	
Pasto, El Potrerillo	9.000	10.000	9.750	+		Bucaramanga, Frigoríficos	7.700	8.800	8.433	=	
Popayán, Plaza de mercado del barrio Bolívar	8.600	8.600	8.600	+							
Santa Marta (Magdalena)	7.900	8.200	8.000	-		Piernas de pollo					
Sincelejo, Nuevo Mercado	8.000	8.000	8.000	=		Armenia, Mercar	6.800	7.000	6.867	=	
Tuluá (Valle del Cauca)	8.000	9.600	8.867	=		Bogotá, D.C., Corabastos	6.600	7.900	7.375	-	
Valledupar, Mercado Nuevo	5.700	5.900	5.800	=		Bogotá, D.C., Frigorífico Ble Ltda,	9.000	9.300	9.075	+	
Villavicencio, CAV	7.800	8.400	8.100	-		Bogotá, D.C., Frigorífico Guadalupe	7.000	9.000	8.275	-	
						Bogotá, D.C., Paloquemao	8.000	9.000	8.500	-	

Cuadro 7. Mercados mayoristas. Precios de venta de carnes (conclusión) 2020 (29 de agosto al 4 de septiembre)

Productos y mercados	Pesos por kilogramo				Tendencia	Productos y mercados	Pesos por kilogramo				Tendencia
	Mínimo	Máximo	Medio	Precios			Mínimo	Máximo	Medio	Precios	
Piernas de pollo (continuación)						Pollo entero congelado sin vísceras (continuación)					
Bogotá, D.C., Plaza Las Flores	5.800	6.000	5.933		-	Montería, Mercado del Sur	5.500	5.600	5.525		-
Bucaramanga, Frigoríficos	8.400	9.800	9.067		=	Popayán, Plaza de mercado del barrio Bolívar	6.400	6.400	6.400		=
Cali, Santa Helena	6.600	7.000	6.800		-	Santa Marta (Magdalena)	5.600	6.000	5.833		=
Cúcuta, Cenabastos	5.400	6.300	5.967		-	Valledupar, Mercado Nuevo	5.000	5.600	5.300		-
Manizales, Centro Galerías	5.200	6.000	5.425		=						
Medellín, Central Mayorista de Antioquia	8.500	9.000	8.825		-	Pollo entero fresco sin vísceras					
Medellín, Plaza Minorista "José María Villa"	6.000	6.200	6.100		=	Armenia, Mercar	7.000	7.200	7.067		+
Montería, Mercado del Sur	4.800	4.800	4.800		=	Bogotá, D.C., Corabastos	6.000	8.000	7.325		-
Palmira (Valle del Cauca)	7.700	8.000	7.875		-	Bogotá, D.C., Frigorífico Ble Ltda,	7.000	7.800	7.500		+
Popayán, Plaza de mercado del barrio Bolívar	6.000	6.200	6.067		+	Bogotá, D.C., Frigorífico Guadalupe	6.800	7.600	7.100		-
Tuluá (Valle del Cauca)	7.600	8.000	7.800		=	Bogotá, D.C., Paloquemao	8.000	8.000	8.000		=
Valledupar, Mercado Nuevo	5.600	6.500	6.050		-	Bogotá, D.C., Plaza Las Flores	5.600	6.600	6.133		-
Villavicencio, CAV	7.400	8.000	7.750		-	Cúcuta, Cenabastos	5.900	6.500	6.133		=
						Ibagué, Plaza La 21	6.600	7.000	6.800		-
Pollo entero congelado sin vísceras						Palmira (Valle del Cauca)	7.400	7.600	7.525		-
Arauca (Arauca)	7.800	8.000	7.900		=	Pasto, El Potrerillo	6.200	7.000	6.675		-
Barranquilla, Barranquillita	5.100	5.400	5.275		++	Sincelejo, Nuevo Mercado	6.400	6.600	6.500		=
Barranquilla, Granabastos	5.500	5.600	5.550		++	Tuluá (Valle del Cauca)	7.600	8.000	7.733		=
Cali, Galería Alameda	7.000	7.200	7.067		-	Villavicencio, CAV	6.800	7.200	7.000		-
Cali, Santa Helena	7.000	7.400	7.150		+						
Cartagena, Bazurto	5.800	6.000	5.900		-	Rabadillas de pollo					
Medellín, Central Mayorista de Antioquia	7.500	8.200	7.925		=	Bucaramanga, Frigoríficos	2.300	3.650	2.975		=
Medellín, Plaza Minorista "José María Villa"	6.800	7.200	7.000		=	Manizales, Centro Galerías	2.200	2.400	2.300		=

TENDENCIAS

---	-	+	+++
Variación mayor al -20 %	Variación entre 0 % y -10 %	Variación entre 0 % y 10 %	Variación mayor al 20 %
--	=	++	n. d.
Variación entre -10 % y -20 %	Variación igual a 0 %	Variación entre 10 % y 20 %	No determinado

BOLETÍN SEMANAL PRECIOS MAYORISTAS

Cuadro 8. Mercados mayoristas. Precios de venta de pescados 2020 (29 de agosto al 4 de septiembre)

Productos y mercados	Pesos por kilogramo			
	Mínimo	Máximo	Medio	Tendencia
Almejas con concha				
Cali, Galería Alameda	7.800	8.500	8.267	-
Cali, Santa Helena	7.000	8.000	7.500	=
Medellín, Central Mayorista de Antioquia	7.000	8.000	7.725	-
Almejas sin concha				
Medellín, Central Mayorista de Antioquia	17.000	19.500	18.625	-
Bagre rayado en postas congelado				
Armenia, Mercar	26.000	26.000	26.000	=
Bogotá, D.C., Paloquemao	22.000	24.000	23.250	-
Medellín, Central Mayorista de Antioquia	24.000	25.500	25.000	=
Tunja, Complejo de Servicios del Sur	22.000	24.000	23.000	+
Bagre rayado entero congelado				
Bogotá, D.C., Plaza Las Flores	12.000	12.400	12.133	-
Cali, Galería Alameda	20.000	24.000	22.333	n.d.
Cali, Santa Helena	22.000	25.000	23.333	=
Medellín, Central Mayorista de Antioquia	19.000	19.000	19.000	=
Palmira (Valle del Cauca)	19.200	21.000	20.050	n.d.
Pereira, Mercasa	23.000	24.500	23.833	+
Popayán, Plaza de mercado del barrio Bolívar	19.000	20.000	19.333	=
Bagre rayado entero fresco				
Bogotá, D.C., Paloquemao	22.000	24.000	23.250	-
Bogotá, D.C., Plaza Las Flores	14.000	14.400	14.267	-
Bucaramanga, Centroabastos	14.400	15.200	14.667	-
Cúcuta, La Nueva Sexta	12.000	14.000	13.500	-
Florencia (Caquetá)	15.000	16.000	15.500	=
Ibagué, Plaza La 21	14.400	15.200	14.800	-
Montería, Mercado del Sur	14.000	14.000	14.000	n.d.
Valledupar, Mercado Nuevo	14.000	15.000	14.667	-
Yopal (Casanare)	14.000	14.000	14.000	=
Basa, entero congelado importado				
Barranquilla, Barranquillita	6.500	6.700	6.567	=
Bogotá, D.C., Corabastos	7.000	10.000	8.200	n.d.
Bogotá, D.C., Plaza Las Flores	6.500	7.000	6.833	n.d.
Bucaramanga, Centroabastos	6.000	6.000	6.000	=
Cali, Galería Alameda	9.000	10.000	9.500	+
Cali, Santa Helena	7.000	7.500	7.333	=
Cartagena, Bazurto	6.200	6.700	6.467	-
Cúcuta, La Nueva Sexta	7.500	8.000	7.750	=
Medellín, Central Mayorista de Antioquia	7.800	8.800	8.150	+
Neiva, Surabastos	6.600	7.300	6.950	n.d.
Palmira (Valle del Cauca)	6.200	6.500	6.375	+
Popayán, Plaza de mercado del barrio Bolívar	11.400	11.600	11.467	-
Sincelejo, Nuevo Mercado	7.000	7.000	7.000	=
Valledupar, Mercado Nuevo	7.000	7.500	7.250	-
Villavicencio, CAV	7.800	8.000	7.867	-

Productos y mercados	Pesos por kilogramo			
	Mínimo	Máximo	Medio	Tendencia
Basa, filete congelado importado				
Bogotá, D.C., Corabastos	9.000	10.500	9.750	-
Bogotá, D.C., Paloquemao	10.000	10.000	10.000	-
Bogotá, D.C., Plaza Las Flores	7.800	8.000	7.933	+
Bucaramanga, Centroabastos	7.000	7.000	7.000	=
Cali, Galería Alameda	10.500	11.500	11.000	-
Cali, Santa Helena	9.000	9.500	9.233	+
Medellín, Central Mayorista de Antioquia	10.000	13.000	11.225	+
Palmira (Valle del Cauca)	9.500	10.000	9.700	+
Tunja, Complejo de Servicios del Sur	12.000	12.000	12.000	+
Blanquillo entero fresco				
Bogotá, D.C., Plaza Las Flores	12.400	12.800	12.667	+
Bucaramanga, Centroabastos	13.600	13.600	13.600	=
Valledupar, Mercado Nuevo	13.000	14.000	13.667	-
Bocachico criollo fresco				
Bogotá, D.C., Plaza Las Flores	12.400	12.800	12.667	+
Cúcuta, La Nueva Sexta	11.000	12.000	11.250	+
Valledupar, Mercado Nuevo	20.000	20.000	20.000	=
Bocachico importado congelado				
Armenia, Mercar	9.400	9.600	9.500	=
Barranquilla, Barranquillita	8.800	9.000	8.933	=
Bogotá, D.C., Plaza Las Flores	8.500	8.750	8.583	+
Cali, Galería Alameda	9.400	11.400	10.267	-
Cali, Santa Helena	8.000	8.500	8.167	=
Cartagena, Bazurto	9.000	10.000	9.750	-
Cúcuta, La Nueva Sexta	9.000	9.000	9.000	=
Manizales, Centro Galerías	7.500	8.000	7.750	=
Medellín, Central Mayorista de Antioquia	8.200	8.300	8.250	=
Montería, Mercado del Sur	9.500	10.000	9.825	-
Palmira (Valle del Cauca)	8.000	8.500	8.225	+
Pereira, Mercasa	8.000	8.250	8.125	-
Popayán, Plaza de mercado del barrio Bolívar	8.200	8.200	8.200	-
Santa Marta (Magdalena)	9.000	9.000	9.000	=
Sincelejo, Nuevo Mercado	9.000	9.000	9.000	n.d.
Tuluá (Valle del Cauca)	9.000	10.000	9.500	=
Valledupar, Mercado Nuevo	9.500	10.000	9.750	=
Cachama de cultivo fresca				
Arauca (Arauca)	11.000	11.000	11.000	=
Bogotá, D.C., Plaza Las Flores	7.200	7.600	7.333	-
Bucaramanga, Centroabastos	8.800	9.600	9.100	+
Cúcuta, La Nueva Sexta	8.000	8.500	8.167	=
Ibagué, Plaza La 21	7.200	7.600	7.333	+
Montería, Mercado del Sur	7.700	8.000	7.800	-
Neiva, Surabastos	6.000	7.000	6.500	-
Villavicencio, CAV	7.500	8.000	7.875	+
Yopal (Casanare)	8.000	8.000	8.000	+

Cuadro 8. Mercados mayoristas. Precios de venta de pescados (continuación)
2020 (29 de agosto al 4 de septiembre)

Productos y mercados	Pesos por kilogramo				Tendencia	Productos y mercados	Pesos por kilogramo				Tendencia
	Mínimo	Máximo	Medio				Mínimo	Máximo	Medio		
Calamar anillos						Langostino 16-20 (continuación)					
Bogotá, D.C., Corabastos	22.000	27.000	23.750		+	Cali, Santa Helena	48.000	50.000	49.333		-
Bogotá, D.C., Paloquemao	25.000	30.000	27.750		+	Medellín, Central Mayorista de Antioquia	56.000	62.000	59.000		+
Cali, Galería Alameda	19.000	21.600	20.200		+	Merluza, filete importado					
Cali, Santa Helena	18.000	23.000	20.933		+	Medellín, Central Mayorista de Antioquia	16.000	19.000	17.750		++
Medellín, Central Mayorista de Antioquia	24.000	26.000	25.050		=	Palmira (Valle del Cauca)	13.000	14.000	13.375		-
Tuluá (Valle del Cauca)	18.000	20.000	19.000		=	Merluza, filete nacional					
Calamar blanco entero						Bogotá, D.C., Corabastos	32.000	38.000	34.750		+
Bogotá, D.C., Corabastos	11.000	14.000	12.500		+	Cali, Galería Alameda	30.000	36.000	33.667		+
Bogotá, D.C., Paloquemao	12.000	18.000	14.250		+	Mojarra lora entera congelada					
Cali, Galería Alameda	14.000	16.000	14.667		-	Armenia, Mercar	11.600	12.000	11.800		=
Cali, Santa Helena	13.500	15.000	14.167		+	Barranquilla, Barranquillita	12.000	12.000	12.000		+++
Palmira (Valle del Cauca)	12.000	13.000	12.250		+	Mojarra lora entera fresca					
Tuluá (Valle del Cauca)	13.000	16.000	14.500		=	Barranquilla, Barranquillita	7.000	7.400	7.200		-
Calamar morado entero						Montería, Mercado del Sur	7.600	8.000	7.775		-
Tuluá (Valle del Cauca)	17.000	18.000	17.500		=	Sincelejo, Nuevo Mercado	7.500	7.500	7.500		-
Camarón tigre precocido seco						Valledupar, Mercado Nuevo	9.000	9.000	9.000		+
Bogotá, D.C., Paloquemao	32.000	34.000	33.333		=	Nicuro fresco					
Cali, Galería Alameda	27.000	31.000	29.000		-	Bogotá, D.C., Plaza Las Flores	7.600	8.000	7.733		+
Cali, Santa Helena	28.000	32.000	29.667		-	Tunja, Complejo de Servicios del Sur	10.000	11.000	10.750		=
Medellín, Central Mayorista de Antioquia	33.200	35.000	34.050		+	Palmitos de mar					
Popayán, Plaza de mercado del barrio Bolívar	32.000	33.000	32.333		+	Bogotá, D.C., Corabastos	10.000	12.000	11.000		-
Tuluá (Valle del Cauca)	28.000	30.000	29.000		-	Bogotá, D.C., Paloquemao	11.000	12.000	11.750		-
Camarón tití precocido seco						Medellín, Central Mayorista de Antioquia	12.400	14.000	12.850		+
Armenia, Mercar	18.000	19.000	18.500		=	Pargo rojo entera congelado					
Bogotá, D.C., Corabastos	26.500	27.500	27.125		-	Bogotá, D.C., Corabastos	26.000	28.000	26.875		+
Bogotá, D.C., Paloquemao	28.000	33.000	30.000		+	Cali, Galería Alameda	19.000	23.000	21.200		-
Pereira, Mercasa	15.000	16.000	15.667		-	Cali, Santa Helena	16.000	18.000	17.000		+
Popayán, Plaza de mercado del barrio Bolívar	16.000	16.000	16.000		+	Medellín, Central Mayorista de Antioquia	27.800	32.000	29.450		-
Santa Marta (Magdalena)	30.000	32.000	30.667		=	Palmira (Valle del Cauca)	18.000	20.000	18.875		+
Capaz Magdalena fresco						Tuluá (Valle del Cauca)	22.000	22.000	22.000		=
Bogotá, D.C., Plaza Las Flores	8.000	8.400	8.133		n.d.	Pargo rojo entera fresco					
Cazuela de mariscos (paquete)						Santa Marta (Magdalena)	18.000	20.000	19.000		=
Bogotá, D.C., Corabastos	11.000	14.700	11.925		+	Valledupar, Mercado Nuevo	23.000	23.000	23.000		=
Bogotá, D.C., Paloquemao	14.000	17.000	15.000		++	Pargo rojo platero					
Medellín, Central Mayorista de Antioquia	28.000	30.000	29.333		=	Buenaventura (Valle del Cauca)	20.000	22.000	21.333		+
Corvina, filete congelado nacional						Popayán, Plaza de mercado del barrio Bolívar	15.000	15.600	15.200		+
Buenaventura (Valle del Cauca)	34.000	36.000	35.000		-	Pescado cabezas					
Cali, Galería Alameda	37.500	40.000	38.500		-	Armenia, Mercar	2.800	3.000	2.900		=
Cali, Santa Helena	34.000	35.000	34.333		+	Bogotá, D.C., Paloquemao	3.500	4.000	3.875		-
Langostino U12						Cali, Galería Alameda	5.500	6.000	5.667		=
Cali, Galería Alameda	60.000	65.000	63.333		-	Cali, Santa Helena	5.000	6.000	5.500		=
Medellín, Central Mayorista de Antioquia	72.000	76.000	74.000		-	Palmira (Valle del Cauca)	6.000	7.000	6.500		=
Langostino 16-20						Pereira, Mercasa	2.800	2.900	2.833		=
Bogotá, D.C., Corabastos	56.000	64.000	59.500		-	Popayán, Plaza de mercado del barrio Bolívar	4.600	4.600	4.600		=
Buenaventura (Valle del Cauca)	40.000	45.000	41.667		=						

BOLETÍN SEMANAL PRECIOS MAYORISTAS

Cuadro 8. Mercados mayoristas. Precios de venta de pescados (conclusión)
2020 (29 de agosto al 4 de septiembre)

Productos y mercados	Pesos por kilogramo				Tendencia	Productos y mercados	Pesos por kilogramo				Tendencia
	Mínimo	Máximo	Medio				Mínimo	Máximo	Medio		
Róbalo, filete congelado						Tilapia roja entera congelada (continuación)					
Medellín, Central Mayorista de Antioquia	34.000	36.000	34.750	=		Pereira, Mercasa	11.000	11.000	11.000	=	
Salmón, filete congelado						Tilapia roja entera fresca					
Armenia, Mercar	36.000	37.000	36.500	=		Arauca (Arauca)	12.000	12.000	12.000	=	
Bogotá, D.C., Corabastos	33.000	35.000	34.500	-		Barranquilla, Barranquillita	9.700	10.000	9.833	-	
Bogotá, D.C., Paloquemao	33.000	37.000	35.500	-		Bogotá, D.C., Paloquemao	10.000	11.000	10.500	-	
Cali, Galería Alameda	34.000	38.500	36.500	+		Bogotá, D.C., Plaza Las Flores	8.400	8.800	8.667	-	
Cali, Santa Helena	33.400	36.000	34.467	+		Bucaramanga, Centroabastos	10.000	10.400	10.200	=	
Medellín, Central Mayorista de Antioquia	35.000	38.000	36.200	+		Cúcuta, La Nueva Sexta	9.000	9.500	9.333	+	
Palmira (Valle del Cauca)	32.000	34.000	33.000	-		Florencia (Cauquetá)	8.000	8.500	8.250	+	
Popayán, Plaza de mercado del barrio Bolívar	35.000	36.000	35.667	+		Ibagué, Plaza La 21	9.200	9.600	9.413	-	
Sierra entera congelada						Toyo blanco, filete congelado					
Armenia, Mercar	15.600	16.000	15.800	=		Bogotá, D.C., Corabastos	13.500	17.500	15.500	+	
Bogotá, D.C., Corabastos	12.500	15.500	14.250	+		Bogotá, D.C., Paloquemao	15.000	18.000	16.250	+	
Bogotá, D.C., Paloquemao	13.000	17.000	14.500	+		Cali, Galería Alameda	14.000	16.000	15.333	-	
Bogotá, D.C., Plaza Las Flores	13.000	13.500	13.333	+		Cali, Santa Helena	12.000	13.500	12.833	+	
Buenaventura (Valle del Cauca)	12.000	12.000	12.000	+		Palmira (Valle del Cauca)	13.000	14.500	13.875	+	
Cali, Galería Alameda	15.000	17.000	16.000	-		Popayán, Plaza de mercado del barrio Bolívar	12.200	12.600	12.467	-	
Cali, Santa Helena	13.000	15.000	14.000	+		Tuluá (Valle del Cauca)	15.000	16.000	15.500	=	
Medellín, Central Mayorista de Antioquia	15.000	18.000	16.200	+		Trucha en corte mariposa					
Palmira (Valle del Cauca)	13.500	14.000	13.750	-		Armenia, Mercar	14.400	14.600	14.500	=	
Pereira, Mercasa	15.000	16.000	15.500	+		Bogotá, D.C., Corabastos	13.000	15.000	13.625	+	
Santa Marta (Magdalena)	12.000	13.000	12.333	=		Bogotá, D.C., Paloquemao	13.000	16.000	14.750	+	
Tilapia, filete congelado						Trucha entera fresca					
Bogotá, D.C., Corabastos	13.000	17.000	14.750	-		Pasto, El Potrerillo	12.000	12.000	12.000	=	
Cali, Galería Alameda	15.000	16.500	15.833	-							
Cali, Santa Helena	13.000	15.000	14.000	+							
Medellín, Central Mayorista de Antioquia	14.000	16.000	15.000	+							
Palmira (Valle del Cauca)	13.000	14.000	13.625	-							
Popayán, Plaza de mercado del barrio Bolívar	14.000	14.000	14.000	+							
Tuluá (Valle del Cauca)	15.000	16.000	15.500	=							
Tilapia, lomitos											
Medellín, Central Mayorista de Antioquia	8.400	8.800	8.567	+							
Tilapia roja entera congelada											
Barranquilla, Barranquillita	12.000	12.000	12.000	=							
Cali, Galería Alameda	12.000	13.000	12.500	-							
Cali, Santa Helena	10.400	11.000	10.633	=							
Cartagena, Bazurto	10.000	12.000	10.667	-							
Medellín, Central Mayorista de Antioquia	11.600	13.000	12.400	+							
Palmira (Valle del Cauca)	10.000	11.000	10.500	+							
Pasto, El Potrerillo	12.000	12.000	12.000	=							

TENDENCIAS

--- Variación mayor al -20 %	- Variación entre 0 % y -10 %	+ Variación entre 0 % y 10 %	+++ Variación mayor al 20 %
-- Variación entre -10 % y -20 %	= Variación igual a 0 %	++ Variación entre 10 % y 20 %	n. d. No determinado

Cuadro 9. Mercados mayoristas. Precios de venta de productos procesados 2020 (29 de agosto al 4 de septiembre)

Productos y mercados	Pesos por kilogramo				Tendencia	Productos y mercados	Pesos por kilogramo				Tendencia
	Mínimo	Máximo	Medio				Mínimo	Máximo	Medio		
Aceite girasol						Avena en hojuelas					
Barranquilla, Barranquillita	9.708	9.825	9.767	-		Armenia, Mercar	7.250	7.646	7.465	=	
Barranquilla, Granabastos	9.583	9.833	9.725	=		Barranquilla, Barranquillita	7.302	7.448	7.375	+	
Cartagena, Bazurto	7.500	8.056	7.778	+		Barranquilla, Granabastos	6.875	7.500	7.156	=	
Medellín, Central Mayorista de Antioquia	11.000	11.167	11.083	=		Bogotá, D.C., Corabastos	7.099	7.202	7.148	+	
Montería, Mercado del Sur	7.778	7.870	7.813	=		Bogotá, D.C., Paloquemao	7.819	8.025	7.896	+	
Santa Marta (Magdalena)	7.500	7.870	7.685	=		Bogotá, D.C., Plaza España	7.284	7.407	7.339	+	
Sincelejo, Nuevo Mercado	7.000	7.167	7.052	=		Bucaramanga, Centroabastos	6.780	7.500	7.234	-	
Valledupar, Mercado Nuevo	10.000	10.333	10.167	+		Bucaramanga, Mercados del centro	7.073	7.973	7.382	+	
Aceite vegetal mezcla						Cali, La Floresta	8.000	8.500	8.250	-	
Armenia, Mercar	6.250	6.500	6.375	=		Cali, Santa Helena	7.917	8.229	8.049	+	
Barranquilla, Barranquillita	5.483	5.525	5.504	-		Cali, Siloé	8.000	8.333	8.167	=	
Barranquilla, Granabastos	5.000	5.083	5.042	-		Cartagena, Bazurto	7.708	7.813	7.743	-	
Bogotá, D.C., Corabastos	5.217	5.333	5.269	+		Cartago (Valle del Cauca)	7.344	7.500	7.434	=	
Bogotá, D.C., Plaza España	5.742	5.950	5.814	-		Cúcuta, Cenabastos	7.407	8.889	7.953	+	
Bucaramanga, Centroabastos	5.278	6.458	5.808	-		Cúcuta, La Nueva Sexta	7.613	8.642	7.990	=	
Bucaramanga, Mercados del centro	6.000	7.000	6.583	+		Ibagué, Plaza La 21	7.300	7.600	7.450	-	
Buenaventura (Valle del Cauca)	5.475	6.025	5.701	-		Neiva, Surabastos	7.407	7.819	7.582	+	
Cali, La Floresta	6.250	6.800	6.569	-		Palmira (Valle del Cauca)	8.229	8.469	8.343	-	
Cali, Santa Helena	6.400	6.800	6.550	=		Pamplona (Norte de Santander)	6.996	7.407	7.202	-	
Cali, Siloé	6.400	7.000	6.696	=		Pereira, Mercasa	7.675	8.250	7.963	=	
Cartagena, Bazurto	4.667	5.167	4.972	-		Popayán, Plaza de mercado del barrio Bolívar	7.407	7.523	7.454	=	
Cartago (Valle del Cauca)	5.833	6.333	6.015	=		Santa Marta (Magdalena)	6.771	6.979	6.901	=	
Cúcuta, Cenabastos	4.444	4.630	4.560	-		Tuluá (Valle del Cauca)	6.667	7.938	7.229	=	
Florencia (Caquetá)	4.333	4.583	4.458	-		Valledupar, Mercado Nuevo	5.833	6.000	5.889	=	
Ibagué, Plaza La 21	4.629	4.750	4.695	-		Villavicencio, CAV	7.760	8.229	7.917	-	
Manizales, Centro Galerías	5.750	6.000	5.850	=		Avena molida					
Medellín, Central Mayorista de Antioquia	5.167	5.250	5.198	=		Barranquilla, Barranquillita	7.280	7.302	7.291	-	
Medellín, Plaza Minorista "José María Villa"	5.333	5.500	5.417	=		Barranquilla, Granabastos	7.292	7.500	7.391	=	
Montería, Mercado del Sur	4.000	4.167	4.073	-		Bogotá, D.C., Corabastos	7.099	7.202	7.148	+	
Neiva, Surabastos	4.083	4.500	4.281	-		Bogotá, D.C., Paloquemao	7.819	8.025	7.896	+	
Palmira (Valle del Cauca)	6.333	6.808	6.553	+		Bogotá, D.C., Plaza España	7.284	7.407	7.339	+	
Pamplona (Norte de Santander)	3.833	3.917	3.889	+		Cali, La Floresta	8.000	8.250	8.083	=	
Pasto, El Potrerillo	4.167	5.000	4.576	+		Cali, Santa Helena	7.917	8.500	8.139	=	
Pereira, Mercasa	5.767	6.118	5.943	=		Cali, Siloé	8.125	8.542	8.333	+	
Popayán, Plaza de mercado del barrio Bolívar	4.500	4.583	4.547	=		Ibagué, Plaza La 21	7.300	7.600	7.450	-	
Santa Marta (Magdalena)	5.833	6.167	6.004	=		Neiva, Surabastos	7.407	7.819	7.582	+	
Sincelejo, Nuevo Mercado	3.981	4.120	4.074	-		Palmira (Valle del Cauca)	8.229	8.469	8.343	-	
Tuluá (Valle del Cauca)	5.833	7.258	6.589	-		Pereira, Mercasa	7.675	8.250	7.963	=	
Valledupar, Mercado Nuevo	5.167	5.250	5.194	+		Popayán, Plaza de mercado del barrio Bolívar	7.581	7.674	7.631	=	
Villavicencio, CAV	6.500	7.200	6.886	=		Sincelejo, Nuevo Mercado	7.552	7.760	7.669	=	
Arveja enlatada						Tuluá (Valle del Cauca)	6.667	7.938	7.229	=	
Medellín, Central Mayorista de Antioquia	6.897	7.040	6.990	=		Valledupar, Mercado Nuevo	7.292	7.500	7.361	=	
Medellín, Plaza Minorista "José María Villa"	8.056	8.056	8.056	-		Villavicencio, CAV	7.760	8.229	7.927	=	
Pereira, Mercasa	7.236	7.350	7.293	=		Azúcar morena					
Santa Marta (Magdalena)	6.411	6.452	6.442	=		Bogotá, D.C., Corabastos	2.560	2.608	2.591	-	
Valledupar, Mercado Nuevo	7.778	8.000	7.889	=		Bogotá, D.C., Plaza España	2.720	2.776	2.752	-	

Cuadro 9. Mercados mayoristas. Precios de venta de productos procesados (continuación)
2020 (29 de agosto al 4 de septiembre)

Productos y mercados	Pesos por kilogramo				Tendencia	Productos y mercados	Pesos por kilogramo				Tendencia
	Mínimo	Máximo	Medio				Mínimo	Máximo	Medio		
Azúcar morena (continuación)						Azúcar sulfitada (continuación)					
Cali, La Floresta	2.560	2.720	2.613		+	Santa Marta (Magdalena)	2.200	2.260	2.225		=
Cali, Santa Helena	2.520	2.600	2.547		+	Sincelejo, Nuevo Mercado	2.000	2.040	2.015		-
Cali, Siloé	2.560	2.800	2.680		+	Tuluá (Valle del Cauca)	2.200	2.300	2.247		=
Cartago (Valle del Cauca)	2.560	2.880	2.732		=	Valledupar, Mercado Nuevo	2.040	2.100	2.060		-
Ibagué, Plaza La 21	2.440	2.600	2.535		-	Villavicencio, CAV	2.380	2.460	2.415		-
Medellín, Central Mayorista de Antioquia	2.480	2.560	2.515		-						
Medellín, Plaza Minorista "José María Villa"	2.560	2.640	2.600		=	Bocadillo veleño					
Pamplona (Norte de Santander)	2.600	3.000	2.827		+	Bogotá, D.C., Paloquemao	267	278	273		+
Pasto, El Potrerillo	2.720	2.720	2.720		+	Cúcuta, Cenabastos	211	217	213		=
Tuluá (Valle del Cauca)	2.480	2.680	2.563		=	Cúcuta, La Nueva Sexta	211	222	215		=
Villavicencio, CAV	2.640	2.880	2.750		-	Villavicencio, CAV	239	250	244		-
Azúcar refinada						Café instantáneo					
Barranquilla, Barranquillita	2.800	2.840	2.820		+	Barranquilla, Barranquillita	76.324	76.373	76.348		+
Barranquilla, Granabastos	2.720	2.760	2.735		-	Barranquilla, Granabastos	75.980	77.451	76.716		=
Bucaramanga, Centroabastos	2.684	2.720	2.701		+	Bogotá, D.C., Corabastos	73.235	77.451	75.098		-
Bucaramanga, Mercados del centro	2.760	2.920	2.827		=	Bogotá, D.C., Plaza España	76.005	77.647	76.871		+
Cartagena, Bazurto	2.800	2.880	2.827		=	Buenaventura (Valle del Cauca)	87.451	92.026	90.468		-
Cúcuta, Cenabastos	2.400	2.480	2.440		=	Cali, La Floresta	95.833	100.000	97.222		=
Ibagué, Plaza La 21	2.320	2.546	2.462		-	Cali, Santa Helena	88.889	90.196	89.760		=
Medellín, Central Mayorista de Antioquia	2.560	2.640	2.580		-	Cali, Siloé	95.833	100.000	97.917		=
Montería, Mercado del Sur	2.080	2.160	2.115		-	Cartagena, Bazurto	72.059	76.471	74.020		-
Neiva, Surabastos	2.180	2.260	2.220		-	Cartago (Valle del Cauca)	74.000	80.000	77.167		=
Pamplona (Norte de Santander)	2.240	2.360	2.320		+	Cúcuta, Cenabastos	75.980	79.412	77.124		+
Pasto, El Potrerillo	2.100	2.200	2.135		-	Florencia (Caquetá)	79.412	79.412	79.412		=
Santa Marta (Magdalena)	2.600	2.720	2.670		=	Medellín, Central Mayorista de Antioquia	85.294	86.275	85.866		+
Valledupar, Mercado Nuevo	2.560	2.640	2.587		-	Medellín, Plaza Minorista "José María Villa"	86.928	88.235	87.582		=
Villavicencio, CAV	2.632	2.720	2.688		-	Neiva, Surabastos	72.549	73.529	73.039		+
Azúcar sulfitada						Palmira (Valle del Cauca)	94.444	95.425	94.967		+
Armenia, Mercar	2.460	2.560	2.507		=	Pamplona (Norte de Santander)	71.078	76.471	73.366		+
Barranquilla, Barranquillita	2.060	2.100	2.080		-	Popayán, Plaza de mercado del barrio Bolívar	88.235	91.503	89.325		+
Barranquilla, Granabastos	2.020	2.100	2.065		-	Santa Marta (Magdalena)	80.392	85.294	82.475		=
Bogotá, D.C., Corabastos	2.320	2.340	2.332		+	Sincelejo, Nuevo Mercado	74.755	75.980	75.404		-
Bogotá, D.C., Paloquemao	2.960	3.040	3.000		-	Tuluá (Valle del Cauca)	84.967	89.281	87.190		=
Bogotá, D.C., Plaza España	2.280	2.400	2.327		-	Valledupar, Mercado Nuevo	76.471	78.431	77.451		-
Bucaramanga, Centroabastos	2.260	2.300	2.287		=	Café molido					
Bucaramanga, Mercados del centro	2.240	2.360	2.307		-	Armenia, Mercar	16.000	16.400	16.133		=
Buenaventura (Valle del Cauca)	2.400	2.500	2.450		-	Barranquilla, Barranquillita	16.633	16.675	16.654		-
Cali, La Floresta	2.200	2.240	2.213		+	Barranquilla, Granabastos	16.417	16.667	16.556		=
Cali, Santa Helena	2.100	2.140	2.113		-	Bogotá, D.C., Corabastos	15.833	16.000	15.896		-
Cali, Siloé	2.160	2.200	2.180		=	Bogotá, D.C., Paloquemao	16.000	17.500	16.750		-
Cartagena, Bazurto	2.000	2.120	2.053		-	Bogotá, D.C., Plaza España	15.858	16.200	16.031		+
Cartago (Valle del Cauca)	2.120	2.300	2.193		=	Bucaramanga, Centroabastos	16.833	17.000	16.889		=
Ibagué, Plaza La 21	2.140	2.160	2.153		+	Bucaramanga, Mercados del centro	16.225	17.200	16.808		=
Manizales, Centro Galerías	2.300	2.400	2.350		-	Cali, La Floresta	16.000	16.400	16.133		-
Medellín, Central Mayorista de Antioquia	2.160	2.260	2.225		=	Cali, Santa Helena	15.840	16.000	15.947		-
Palmira (Valle del Cauca)	2.140	2.160	2.155		-	Cali, Siloé	16.000	16.400	16.200		=
Popayán, Plaza de mercado del barrio Bolívar	2.252	2.280	2.269		=	Cartagena, Bazurto	16.000	16.667	16.389		-

Cuadro 9. Mercados mayoristas. Precios de venta de productos procesados (continuación)
2020 (29 de agosto al 4 de septiembre)

Productos y mercados	Pesos por kilogramo				Tendencia	Productos y mercados	Pesos por kilogramo				Tendencia
	Mínimo	Máximo	Medio				Mínimo	Máximo	Medio		
Café molido (continuación)						Chocolate dulce (continuación)					
Cartago (Valle del Cauca)	15.200	16.312	15.704	=		Valledupar, Mercado Nuevo	12.000	12.000	12.000	=	
Cúcuta, Cenabastos	16.750	17.000	16.861	-		Villavicencio, CAV	11.163	11.333	11.248	-	
Florencia (Cauquetá)	17.200	17.200	17.200	=		Chocolate instantáneo					
Ibagué, Plaza La 21	17.100	17.400	17.300	-		Medellín, Central Mayorista de Antioquia	19.693	19.949	19.821	=	
Manizales, Centro Galerías	15.600	16.000	15.775	-		Color (bolsita)					
Medellín, Central Mayorista de Antioquia	20.000	20.750	20.500	+		Ibagué, Plaza La 21	22.000	26.000	24.000	-	
Montería, Mercado del Sur	16.000	17.000	16.250	-		Medellín, Central Mayorista de Antioquia	17.857	19.048	18.244	=	
Neiva, Surabastos	16.667	17.000	16.833	-		Medellín, Plaza Minorista "José María Villa"	18.333	18.571	18.452	=	
Palmira (Valle del Cauca)	16.260	16.400	16.320	=		Neiva, Surabastos	16.000	16.375	16.219	+	
Popayán, Plaza de mercado del barrio Bolívar	15.520	15.600	15.547	=		Pereira, Mercasa	21.625	22.917	22.271	-	
Santa Marta (Magdalena)	15.667	18.000	16.957	=		Fécula de maíz					
Sincelejo, Nuevo Mercado	17.500	18.833	18.267	=		Armenia, Mercar	18.981	19.753	19.342	=	
Tuluá (Valle del Cauca)	15.200	16.112	15.637	=		Barranquilla, Barranquillita	18.986	19.056	19.021	-	
Valledupar, Mercado Nuevo	16.250	16.500	16.361	=		Barranquilla, Granabastos	18.056	18.750	18.472	=	
Villavicencio, CAV	15.550	15.800	15.644	=		Bogotá, D.C., Corabastos	17.500	18.947	18.289	+	
Chocolate amargo						Bucaramanga, Centroabastos	19.401	20.263	19.888	=	
Armenia, Mercar	24.413	24.792	24.602	=		Bucaramanga, Mercados del centro	17.842	19.539	18.557	-	
Buenaventura (Valle del Cauca)	24.046	24.100	24.073	=		Cartagena, Bazurto	18.472	19.444	18.843	+	
Cali, La Floresta	22.800	23.200	22.933	-		Cúcuta, Cenabastos	18.611	19.861	19.306	-	
Cali, Santa Helena	22.400	22.800	22.533	-		Cúcuta, La Nueva Sexta	18.611	19.722	19.259	=	
Cali, Siloé	22.800	23.200	23.000	-		Montería, Mercado del Sur	14.111	14.300	14.200	-	
Cartago (Valle del Cauca)	21.200	22.000	21.600	=		Neiva, Surabastos	18.421	19.737	19.079	+	
Ibagué, Plaza La 21	22.400	23.200	22.900	-		Popayán, Plaza de mercado del barrio Bolívar	16.645	16.862	16.761	-	
Manizales, Centro Galerías	22.400	24.000	23.500	+		Santa Marta (Magdalena)	20.278	20.278	20.278	=	
Medellín, Central Mayorista de Antioquia	21.360	21.480	21.430	=		Frijol enlatado					
Medellín, Plaza Minorista "José María Villa"	21.600	22.000	21.800	=		Medellín, Central Mayorista de Antioquia	9.770	10.954	10.359	=	
Palmira (Valle del Cauca)	22.400	22.800	22.680	+		Medellín, Plaza Minorista "José María Villa"	9.914	10.057	9.986	=	
Popayán, Plaza de mercado del barrio Bolívar	21.720	22.000	21.904	+		Galletas dulces redondas con crema					
Tuluá (Valle del Cauca)	20.800	22.852	21.484	=		Barranquilla, Barranquillita	10.194	12.590	11.394	-	
Chocolate dulce						Barranquilla, Granabastos	12.048	12.249	12.123	=	
Barranquilla, Barranquillita	13.555	13.650	13.603	+		Bogotá, D.C., Plaza España	11.913	12.048	11.970	+	
Barranquilla, Granabastos	13.000	15.000	14.000	=		Bucaramanga, Centroabastos	12.976	13.234	13.105	-	
Bogotá, D.C., Corabastos	10.408	10.683	10.542	-		Bucaramanga, Mercados del centro	12.541	12.821	12.672	-	
Bogotá, D.C., Plaza España	10.517	11.083	10.794	+		Cartagena, Bazurto	11.667	12.153	11.875	-	
Bucaramanga, Centroabastos	9.866	10.200	10.049	-		Cúcuta, Cenabastos	11.942	12.407	12.252	=	
Bucaramanga, Mercados del centro	10.000	10.160	10.087	-		Cúcuta, La Nueva Sexta	10.959	12.355	11.494	-	
Cartagena, Bazurto	15.000	15.000	15.000	n.d.		Ibagué, Plaza La 21	11.833	12.250	12.042	-	
Cúcuta, Cenabastos	11.333	11.792	11.486	-		Pamplona (Norte de Santander)	12.200	12.407	12.338	+	
Florencia (Cauquetá)	11.880	11.960	11.920	+		Santa Marta (Magdalena)	9.861	10.000	9.931	=	
Ibagué, Plaza La 21	10.500	11.600	11.075	+		Sincelejo, Nuevo Mercado	11.250	11.910	11.649	-	
Montería, Mercado del Sur	15.000	16.000	15.375	=							
Neiva, Surabastos	10.583	11.417	10.944	+							
Pamplona (Norte de Santander)	11.000	11.042	11.014	-							
Santa Marta (Magdalena)	10.250	10.333	10.302	=							
Sincelejo, Nuevo Mercado	14.800	15.200	14.975	=							

Cuadro 9. Mercados mayoristas. Precios de venta de productos procesados (continuación)
2020 (29 de agosto al 4 de septiembre)

Productos y mercados	Pesos por kilogramo				Tendencia	Productos y mercados	Pesos por kilogramo				Tendencia
	Mínimo	Máximo	Medio				Mínimo	Máximo	Medio		
Harina precocida de maíz						Jugo instantáneo (sobre) (continuación)					
Arauca (Arauca)	4.500	4.750	4.625	=		Cali, La Floresta	24.444	25.000	24.630	-	
Armenia, Mercar	3.292	3.500	3.375	+		Cali, Santa Helena	24.167	25.000	24.444	=	
Barranquilla, Barranquillita	2.621	2.625	2.623	+		Cali, Siloé	25.000	25.000	25.000	=	
Barranquilla, Granabastos	2.333	2.500	2.438	=		Cartagena, Bazurto	23.611	25.000	24.074	=	
Bogotá, D.C., Corabastos	3.158	3.317	3.233	+		Cartago (Valle del Cauca)	25.000	26.389	25.463	=	
Bogotá, D.C., Paloquemao	3.333	3.833	3.563	-		Ibagué, Plaza La 21	23.556	24.444	24.049	-	
Bogotá, D.C., Plaza España	3.300	3.500	3.383	-		Medellín, Central Mayorista de Antioquia	25.000	25.556	25.139	=	
Bucaramanga, Centroabastos	2.708	2.792	2.763	-		Medellín, Plaza Minorista "José María Villa"	25.000	25.000	25.000	=	
Bucaramanga, Mercados del centro	2.708	2.833	2.769	=		Montería, Mercado del Sur	23.611	24.444	24.097	+	
Buenaventura (Valle del Cauca)	3.104	3.360	3.275	-		Palmira (Valle del Cauca)	24.444	25.000	24.792	=	
Cali, La Floresta	3.542	3.750	3.611	+		Pasto, El Potrerillo	23.611	25.000	24.074	-	
Cali, Santa Helena	3.400	3.600	3.467	+		Popayán, Plaza de mercado del barrio Bolívar	23.333	23.889	23.611	=	
Cali, Siloé	3.167	3.167	3.167	=		Santa Marta (Magdalena)	24.722	25.000	24.861	=	
Cartagena, Bazurto	3.333	3.500	3.444	-		Sincelejo, Nuevo Mercado	23.750	23.889	23.854	+	
Cartago (Valle del Cauca)	3.040	3.360	3.211	=		Tuluá (Valle del Cauca)	23.889	24.583	24.120	=	
Cúcuta, Cenabastos	2.500	2.500	2.500	-		Valledupar, Mercado Nuevo	21.667	23.611	22.963	-	
Cúcuta, La Nueva Sexta	2.500	2.500	2.500	=		Villavicencio, CAV	24.167	24.722	24.352	=	
Ibagué, Plaza La 21	2.667	2.800	2.721	-							
Manizales, Centro Galerías	3.417	3.625	3.535	+		Lomitos de atún en lata					
Montería, Mercado del Sur	3.167	3.417	3.246	-		Armenia, Mercar	26.961	27.635	27.349	=	
Neiva, Surabastos	3.250	3.333	3.302	-		Barranquilla, Barranquillita	18.137	18.321	18.229	-	
Palmira (Valle del Cauca)	3.875	3.925	3.904	+		Barranquilla, Granabastos	25.781	26.042	25.955	=	
Pamplona (Norte de Santander)	2.500	2.550	2.517	=		Bogotá, D.C., Corabastos	22.794	24.645	23.637	-	
Pasto, El Potrerillo	2.640	2.720	2.680	+		Bogotá, D.C., Plaza España	24.706	25.123	24.877	-	
Pereira, Mercasa	3.175	3.367	3.271	-		Bucaramanga, Centroabastos	25.123	25.674	25.449	-	
Popayán, Plaza de mercado del barrio Bolívar	2.240	2.320	2.293	-		Bucaramanga, Mercados del centro	26.176	26.961	26.658	=	
Santa Marta (Magdalena)	2.500	2.667	2.608	=		Buenaventura (Valle del Cauca)	32.799	34.466	33.516	-	
Sincelejo, Nuevo Mercado	3.292	3.475	3.390	=		Cali, La Floresta	22.917	23.529	23.243	-	
Tuluá (Valle del Cauca)	3.104	3.384	3.211	=		Cali, Santa Helena	25.123	25.294	25.237	+	
Valledupar, Mercado Nuevo	2.417	2.500	2.472	-		Cali, Siloé	22.059	22.672	22.365	=	
Villavicencio, CAV	2.667	2.825	2.738	=		Cartago (Valle del Cauca)	21.765	22.917	22.247	=	
						Cúcuta, Cenabastos	23.652	25.613	24.510	+	
Jugo de frutas						Cúcuta, La Nueva Sexta	24.020	25.490	24.877	=	
Barranquilla, Barranquillita	6.124	6.147	6.136	+		Medellín, Central Mayorista de Antioquia	30.515	30.760	30.637	+	
Barranquilla, Granabastos	5.581	5.891	5.717	+		Medellín, Plaza Minorista "José María Villa"	30.637	30.637	30.637	+	
Bucaramanga, Centroabastos	6.085	6.279	6.189	=		Montería, Mercado del Sur	24.265	25.000	24.571	-	
Bucaramanga, Mercados del centro	6.105	6.202	6.153	=		Neiva, Surabastos	26.471	26.471	26.471	-	
Cartagena, Bazurto	6.047	6.202	6.150	+		Palmira (Valle del Cauca)	26.471	26.961	26.783	+	
Santa Marta (Magdalena)	5.891	5.891	5.891	=		Pamplona (Norte de Santander)	23.284	24.510	24.101	+	
Sincelejo, Nuevo Mercado	5.581	6.008	5.797	+		Pasto, El Potrerillo	21.429	22.619	22.113	-	
Valledupar, Mercado Nuevo	5.581	5.891	5.736	-		Pereira, Mercasa	25.000	26.118	25.491	=	
						Popayán, Plaza de mercado del barrio Bolívar	23.571	23.810	23.651	=	
Jugo instantáneo (sobre)						Tuluá (Valle del Cauca)	19.853	20.331	20.053	=	
Armenia, Mercar	28.611	29.167	28.889	=		Villavicencio, CAV	24.510	25.735	24.918	=	
Barranquilla, Barranquillita	24.167	24.722	24.444	+							
Barranquilla, Granabastos	24.444	25.000	24.704	=		Maíz enlatado					
Bogotá, D.C., Corabastos	28.667	30.000	29.333	=		Medellín, Central Mayorista de Antioquia	9.645	9.838	9.766	=	
Bogotá, D.C., Paloquemao	31.667	33.333	32.750	-							
Bogotá, D.C., Plaza España	28.833	29.333	29.000	+							
Buenaventura (Valle del Cauca)	23.611	25.000	24.537	-							

BOLETÍN SEMANAL PRECIOS MAYORISTAS

Cuadro 9. Mercados mayoristas. Precios de venta de productos procesados (continuación)
2020 (29 de agosto al 4 de septiembre)

Productos y mercados	Pesos por kilogramo				Tendencia	Productos y mercados	Pesos por kilogramo				Tendencia
	Mínimo	Máximo	Medio				Mínimo	Máximo	Medio		
Manteca						Mayonesa doy pack (continuación)					
Armenia, Mercar	5.133	5.320	5.251	=		Cali, La Floresta	11.944	12.667	12.426	-	
Bogotá, D.C., Corabastos	6.080	6.150	6.108	-		Cali, Santa Helena	11.944	12.222	12.056	=	
Buenaventura (Valle del Cauca)	5.350	5.450	5.410	+		Cali, Siloé	12.667	12.667	12.667	=	
Cartago (Valle del Cauca)	5.680	5.800	5.727	=		Cartagena, Bazurto	11.111	11.389	11.296	+	
Cúcuta, Cenabastos	7.000	7.042	7.021	-		Cartago (Valle del Cauca)	11.083	11.389	11.269	=	
Florencia (Caquetá)	5.500	5.500	5.500	-		Cúcuta, Cenabastos	8.796	9.259	8.951	=	
Ibagué, Plaza La 21	5.095	5.300	5.176	-		Cúcuta, La Nueva Sexta	8.796	9.722	9.259	+	
Manizales, Centro Galerías	6.600	6.600	6.600	=		Ibagué, Plaza La 21	11.250	12.500	12.000	+	
Neiva, Surabastos	5.500	6.200	5.800	-		Manizales, Centro Galerías	11.333	12.500	11.722	=	
Palmira (Valle del Cauca)	6.980	7.200	7.075	+		Medellín, Central Mayorista de Antioquia	10.278	10.861	10.590	=	
Pamplona (Norte de Santander)	6.667	6.833	6.722	=		Palmira (Valle del Cauca)	12.750	12.861	12.806	-	
Popayán, Plaza de mercado del barrio Bolívar	4.480	4.520	4.500	=		Pereira, Mercasa	7.975	8.415	8.160	=	
Tuluá (Valle del Cauca)	5.700	6.180	5.940	=		Popayán, Plaza de mercado del barrio Bolívar	16.447	19.386	17.939	=	
Margarina						Santa Marta (Magdalena)	8.987	9.314	9.139	+	
Armenia, Mercar	13.250	13.550	13.400	=		Sincelejo, Nuevo Mercado	10.556	10.833	10.750	=	
Barranquilla, Barranquillita	12.500	12.667	12.583	+		Tuluá (Valle del Cauca)	10.667	16.447	13.487	=	
Barranquilla, Granabastos	11.667	12.500	12.083	=		Valledupar, Mercado Nuevo	10.833	11.111	11.019	=	
Bogotá, D.C., Corabastos	9.800	9.950	9.900	-		Villavicencio, CAV	10.556	10.833	10.681	-	
Bogotá, D.C., Plaza España	9.920	11.000	10.340	+		Mostaza doy pack					
Bucaramanga, Centroabastos	11.800	12.400	12.133	=		Barranquilla, Barranquillita	9.659	9.792	9.725	+	
Bucaramanga, Mercados del centro	12.000	12.800	12.267	=		Barranquilla, Granabastos	9.470	9.848	9.659	=	
Buenaventura (Valle del Cauca)	16.450	17.000	16.710	-		Pereira, Mercasa	12.083	13.400	12.689	=	
Cali, La Floresta	18.000	18.500	18.333	-		Sincelejo, Nuevo Mercado	10.038	10.227	10.170	=	
Cali, Siloé	18.000	18.500	18.250	+		Panela cuadrada blanca					
Cartago (Valle del Cauca)	16.870	17.200	17.023	=		Barranquilla, Barranquillita	2.367	2.933	2.661	-	
Ibagué, Plaza La 21	7.810	8.190	8.000	n.d.		Barranquilla, Granabastos	2.111	2.333	2.244	=	
Manizales, Centro Galerías	12.000	12.400	12.200	=		Bucaramanga, Centroabastos	3.671	3.786	3.724	=	
Medellín, Central Mayorista de Antioquia	11.800	12.000	11.900	=		Bucaramanga, Mercados del centro	3.643	3.714	3.679	=	
Medellín, Plaza Minorista "José María Villa"	12.000	12.400	12.200	-		Cartagena, Bazurto	2.143	2.429	2.286	+	
Neiva, Surabastos	7.800	8.200	8.000	-		Charalá (Santander)	3.438	3.563	3.500	=	
Palmira (Valle del Cauca)	18.000	18.320	18.200	-		Güepsa (Santander)	3.200	3.300	3.250	+	
Pamplona (Norte de Santander)	8.400	8.600	8.533	-		Ibagué, Plaza La 21	3.000	3.194	3.125	+	
Pereira, Mercasa	15.467	16.300	15.883	+		Medellín, Central Mayorista de Antioquia	2.800	3.500	3.154	+	
Popayán, Plaza de mercado del barrio Bolívar	17.400	17.500	17.467	-		Moniquirá (Boyacá)	3.150	3.300	3.217	+	
Santa Marta (Magdalena)	12.417	12.917	12.583	=		San Gil (Santander)	3.100	3.300	3.200	+	
Tuluá (Valle del Cauca)	17.220	17.660	17.367	=		Santana (Boyacá)	3.196	3.350	3.287	+	
Villavicencio, CAV	8.800	9.105	8.965	=		Sincelejo, Nuevo Mercado	3.975	4.000	3.994	=	
Mayonesa doy pack						Tunja, Complejo de Servicios del Sur	3.250	3.375	3.313	-	
Armenia, Mercar	13.377	13.706	13.501	=		Valledupar, Mercado Nuevo	3.333	3.778	3.481	-	
Barranquilla, Barranquillita	11.444	11.556	11.500	+		Vélez (Santander)	3.200	3.250	3.217	+	
Barranquilla, Granabastos	11.111	11.667	11.375	=		Panela cuadrada morena					
Bogotá, D.C., Corabastos	10.278	10.778	10.556	=		Ancuya (Nariño)	2.300	2.400	2.350	+	
Bogotá, D.C., Plaza España	10.333	11.014	10.634	-		Bogotá, D.C., Corabastos	3.050	3.075	3.069	-	
Bucaramanga, Centroabastos	8.500	14.000	11.212	-		Bogotá, D.C., Paloque-mao	3.400	3.600	3.488	+	
Bucaramanga, Mercados del centro	8.750	8.917	8.822	=		Bogotá, D.C., Plaza España	3.200	3.300	3.237	+	
Buenaventura (Valle del Cauca)	17.215	18.640	18.180	+		Bogotá, D.C., Plaza Las Flores	3.400	3.500	3.467	+	
						Bucaramanga, Centroabastos	3.900	4.067	3.989	=	

Cuadro 9. Mercados mayoristas. Precios de venta de productos procesados (continuación)
2020 (29 de agosto al 4 de septiembre)

Productos y mercados	Pesos por kilogramo				Tendencia	Productos y mercados	Pesos por kilogramo				Tendencia
	Mínimo	Máximo	Medio				Mínimo	Máximo	Medio		
Panela cuadrada morena (continuación)						Panela redonda morena (continuación)					
Bucaramanga, Mercados del centro	3.933	4.133	4.000		-	Sandoná (Nariño)	2.050	2.400	2.225		-
Caparrapí (Cundinamarca)	2.600	2.700	2.650		+	Sonsón (Antioquia)	2.708	2.917	2.847		+
Charalá (Santander)	3.375	3.500	3.438		=	Tuluá (Valle del Cauca)	3.150	3.333	3.244		-
Consacá (Nariño)	2.300	2.400	2.352		-	Yolombó (Antioquia)	2.583	2.750	2.639		-
Cúcuta, Cenabastos	2.976	3.373	3.108		+						
Cúcuta, La Nueva Sexta	3.175	3.373	3.241		+	Pastas alimenticias					
Florencia (Caquetá)	2.783	2.800	2.792		+	Arauca (Arauca)	2.917	3.000	2.958		=
Güepsa (Santander)	3.100	3.200	3.150		+	Armenia, Mercar	5.000	5.167	5.083		=
Moniquirá (Boyacá)	3.047	3.200	3.115		+	Barranquilla, Barranquillita	4.950	5.017	4.983		-
Montería, Mercado del Sur	2.571	2.829	2.707		++	Barranquilla, Granabastos	4.833	5.000	4.950		=
Neiva, Surabastos	3.300	3.400	3.350		-	Bogotá, D.C., Corabastos	5.983	6.042	6.015		+
Nocaima (Cundinamarca)	2.700	2.700	2.700		+	Bogotá, D.C., Paloquemao	6.500	7.000	6.833		+
Pamplona (Norte de Santander)	3.457	3.590	3.546		=	Bogotá, D.C., Plaza España	6.200	6.267	6.239		+
Pasto, El Potrerillo	2.600	2.720	2.650		+	Bogotá, D.C., Plaza Las Flores	5.833	6.000	5.944		-
Popayán, Plaza de mercado del barrio Bolívar	3.250	3.333	3.278		=	Bucaramanga, Centroabastos	5.560	5.600	5.587		=
San Gil (Santander)	3.000	3.200	3.100		+	Bucaramanga, Mercados del centro	5.480	5.600	5.525		=
Santa Marta (Magdalena)	2.133	2.267	2.217		=	Buenaventura (Valle del Cauca)	5.042	5.833	5.451		+
Santana (Boyacá)	3.096	3.250	3.187		+	Cali, La Floresta	5.208	5.417	5.278		=
Tuluá (Valle del Cauca)	3.329	3.417	3.374		-	Cali, Santa Helena	5.500	5.667	5.556		-
Vélez (Santander)	3.100	3.150	3.117		+	Cali, Siloé	5.417	5.833	5.625		=
Villavicencio, CAV	3.590	3.700	3.670		+	Cartagena, Bazurto	4.333	4.667	4.500		+
Villeta (Cundinamarca)	2.600	3.200	2.744		+	Cartago (Valle del Cauca)	4.833	5.500	5.111		=
						Cúcuta, Cenabastos	3.250	3.500	3.347		=
						Cúcuta, La Nueva Sexta	3.292	3.333	3.319		=
						Florencia (Caquetá)	3.833	4.000	3.917		+
						Ibagué, Plaza La 21	5.700	6.400	6.129		+
						Medellín, Central Mayorista de Antioquia	6.000	6.250	6.117		+
						Medellín, Plaza Minorista "José María Villa"	6.000	6.333	6.167		=
						Montería, Mercado del Sur	4.960	5.360	5.140		+
						Neiva, Surabastos	6.133	6.250	6.179		-
						Palmira (Valle del Cauca)	5.967	6.200	6.079		+
						Pamplona (Norte de Santander)	3.500	3.500	3.500		=
						Pasto, El Potrerillo	5.625	6.042	5.833		n.d.
						Pereira, Mercasa	5.450	6.000	5.789		+
						Popayán, Plaza de mercado del barrio Bolívar	4.833	5.000	4.944		=
						Santa Marta (Magdalena)	3.680	3.840	3.780		=
						Sincelejo, Nuevo Mercado	4.880	5.040	4.940		=
						Tuluá (Valle del Cauca)	5.833	6.667	6.244		+
						Valledupar, Mercado Nuevo	4.720	4.800	4.773		=
						Villavicencio, CAV	5.833	6.250	6.021		=
						Sal yodada					
						Armenia, Mercar	1.080	1.104	1.091		=
						Barranquilla, Barranquillita	1.040	1.048	1.044		-
						Barranquilla, Granabastos	1.000	1.072	1.036		=

Cuadro 9. Mercados mayoristas. Precios de venta de productos procesados (continuación)
2020 (29 de agosto al 4 de septiembre)

Productos y mercados	Pesos por kilogramo				Tendencia	Productos y mercados	Pesos por kilogramo				Tendencia
	Mínimo	Máximo	Medio				Mínimo	Máximo	Medio		
Sal yodada (continuación)						Salsa de tomate doy pack (continuación)					
Bogotá, D.C., Corabastos	610	620	618	-		Cúcuta, Cenabastos	8.796	9.259	8.951	=	
Bogotá, D.C., Paloquemao	680	760	710	-		Cúcuta, La Nueva Sexta	8.796	9.722	9.259	+	
Bogotá, D.C., Plaza España	1.050	1.200	1.117	-		Ibagué, Plaza La 21	7.500	9.500	8.250	+	
Bucaramanga, Centroabastos	1.125	1.210	1.158	=		Manizales, Centro Galerías	11.333	12.500	11.722	=	
Bucaramanga, Mercados del centro	1.200	1.250	1.225	=		Medellín, Central Mayorista de Antioquia	9.653	10.278	9.965	=	
Buenaventura (Valle del Cauca)	856	944	915	-		Medellín, Plaza Minorista "José María Villa"	10.556	11.111	10.833	=	
Cali, La Floresta	1.160	1.200	1.187	-		Montería, Mercado del Sur	10.174	10.659	10.296	++	
Cali, Santa Helena	1.120	1.160	1.147	=		Palmira (Valle del Cauca)	12.750	12.861	12.806	-	
Cali, Siloé	1.160	1.200	1.180	=		Pereira, Mercasa	8.088	8.497	8.306	=	
Cartagena, Bazarro	640	640	640	=		Popayán, Plaza de mercado del barrio Bolívar	11.250	13.377	12.275	=	
Cartago (Valle del Cauca)	1.040	1.160	1.109	=		Santa Marta (Magdalena)	8.987	9.314	9.139	+	
Cúcuta, Cenabastos	1.150	1.250	1.188	=		Sincelejo, Nuevo Mercado	10.556	10.833	10.750	=	
Cúcuta, La Nueva Sexta	1.175	1.225	1.200	-		Tuluá (Valle del Cauca)	10.667	13.177	11.803	=	
Ibagué, Plaza La 21	1.224	1.300	1.259	-		Valledupar, Mercado Nuevo	10.833	11.111	11.019	=	
Manizales, Centro Galerías	1.240	1.320	1.280	=		Villavicencio, CAV	10.556	10.833	10.701	-	
Medellín, Central Mayorista de Antioquia	1.240	1.400	1.290	=							
Medellín, Plaza Minorista "José María Villa"	1.280	1.440	1.360	=		Sardinias en lata					
Montería, Mercado del Sur	1.080	1.080	1.080	+		Armenia, Mercar	12.157	12.500	12.337	=	
Neiva, Surabastos	1.280	1.320	1.290	-		Barranquilla, Barranquillita	7.777	7.824	7.800	+	
Palmira (Valle del Cauca)	1.120	1.200	1.160	-		Barranquilla, Granabastos	7.598	7.794	7.717	=	
Pamplona (Norte de Santander)	1.200	1.300	1.250	+		Bogotá, D.C., Corabastos	11.618	11.843	11.694	-	
Pasto, El Potrerillo	1.075	1.125	1.100	+		Bogotá, D.C., Plaza España	11.882	12.235	12.034	-	
Pereira, Mercasa	1.100	1.280	1.177	+		Buenaventura (Valle del Cauca)	9.745	9.975	9.860	+	
Popayán, Plaza de mercado del barrio Bolívar	1.120	1.152	1.131	=		Cali, La Floresta	9.804	10.049	9.967	=	
Santa Marta (Magdalena)	1.040	1.080	1.050	=		Cali, Santa Helena	11.765	12.010	11.928	+	
Sincelejo, Nuevo Mercado	936	1.024	974	=		Cali, Siloé	9.559	9.804	9.681	-	
Tuluá (Valle del Cauca)	1.032	1.112	1.069	=		Cartagena, Bazarro	9.314	9.412	9.379	-	
Tunja, Complejo de Servicios del Sur	620	640	627	-		Cartago (Valle del Cauca)	10.784	11.275	11.029	=	
Valledupar, Mercado Nuevo	960	1.000	973	-		Cúcuta, La Nueva Sexta	11.422	12.255	11.977	=	
Villavicencio, CAV	1.100	1.125	1.106	+		Manizales, Centro Galerías	12.843	13.137	12.974	=	
						Medellín, Central Mayorista de Antioquia	10.588	10.686	10.650	+	
						Medellín, Plaza Minorista "José María Villa"	10.784	10.784	10.784	=	
						Montería, Mercado del Sur	9.706	10.294	9.975	-	
						Palmira (Valle del Cauca)	13.010	13.176	13.085	+	
						Pamplona (Norte de Santander)	12.255	12.353	12.320	=	
						Pasto, El Potrerillo	8.824	9.314	9.069	-	
						Pereira, Mercasa	12.137	12.706	12.359	=	
						Popayán, Plaza de mercado del barrio Bolívar	9.069	9.216	9.134	=	
						Santa Marta (Magdalena)	7.157	7.304	7.224	=	
						Sincelejo, Nuevo Mercado	9.314	9.706	9.556	+	
						Tuluá (Valle del Cauca)	9.706	10.588	10.049	=	
						Villavicencio, CAV	11.882	12.353	12.056	=	
Salsa de tomate doy pack											
Armenia, Mercar	13.377	13.706	13.501	=							
Barranquilla, Barranquillita	11.028	11.528	11.278	+							
Barranquilla, Granabastos	11.111	11.944	11.521	=							
Bogotá, D.C., Corabastos	10.278	10.778	10.556	-							
Bogotá, D.C., Plaza España	10.333	11.014	10.634	-							
Bucaramanga, Centroabastos	6.925	11.750	9.326	=							
Bucaramanga, Mercados del centro	7.117	7.200	7.161	=							
Cali, La Floresta	11.944	12.667	12.426	-							
Cali, Santa Helena	11.944	12.222	12.056	=							
Cali, Siloé	12.500	12.667	12.583	-							
Cartagena, Bazarro	11.111	11.389	11.296	+							
Cartago (Valle del Cauca)	11.083	11.667	11.361	=							

Cuadro 9. Mercados mayoristas. Precios de venta de productos procesados (conclusión) 2020 (29 de agosto al 4 de septiembre)

Productos y mercados	Pesos por kilogramo				Tendencia	Productos y mercados	Pesos por kilogramo				Tendencia
	Precios			Medio			Precios			Medio	
	Mínimo	Máximo					Mínimo	Máximo			
Sopa de pollo (caja)						Vinagre (continuación)					
Bogotá, D.C., Corabastos	41.311	42.521	41.880	-		Cartagena, Bazurto	1.167	1.250	1.208	-	
Bogotá, D.C., Paloquemao	48.718	51.282	49.893	+		Cúcuta, Cenabastos	1.625	1.833	1.708	+	
Bogotá, D.C., Plaza España	42.308	43.305	42.783	=		Cúcuta, La Nueva Sexta	1.667	1.750	1.694	=	
Vinagre						Pamplona (Norte de Santander)	1.583	1.583	1.583	=	
Barranquilla, Barranquillita	1.667	1.675	1.671	-		Pereira, Mercasa	4.690	4.733	4.712	=	
Barranquilla, Granabastos	1.583	1.750	1.665	=		Santa Marta (Magdalena)	1.217	1.250	1.242	=	
Bucaramanga, Centroabastos	2.083	2.192	2.125	=		Sincelejo, Nuevo Mercado	1.167	1.333	1.250	=	
Bucaramanga, Mercados del centro	1.867	2.600	2.233	=		Valledupar, Mercado Nuevo	1.083	1.083	1.083	-	
TENDENCIAS											
---					-	+					+++
Variación mayor al -20 %					Variación entre 0 % y -10 %	Variación entre 0 % y 10 %					Variación mayor al 20 %
--					=	++					n. d.
Variación entre -10 % y -20 %					Variación igual a 0 %	Variación entre 10 % y 20 %					No determinado

PRECIOS DE LA PANELA

Durante el mes de agosto, en Charalá (Santander) se registró un aumento del precio de la panela cuadrada, tanto blanca como morena. El anterior comportamiento obedeció a la menor producción por la poca disponibilidad de materias primas, a lo que se sumó la baja comercialización por las restricciones en el municipio y el escaso ingreso de compradores de otros municipios. Llegó panela desde los municipios de Mogotes, Oiba, Coromoro, Hato, Oiba y Charalá (Santander). El kilo de panela cuadrada blanca se vendió a \$3.422, lo que representó un alza del 23,27%.

De la misma forma, en el municipio de Güepa (Santander) se incrementaron los precios de las panelas cuadradas, tanto blanca como morena. En el municipio se tuvo toque de queda durante los fines de semana, por lo que comerciantes y productores disminuyeron su participación y se realizaron las transacciones vía telefónica. Allí se presentaron lluvias, lo que dificultó el alistamiento de aprontas y las moliendas. Llegó producto desde los municipios de Güepa, San Benito, Vélez y Chípata (Santander) y se despachó hacia Cartagena, Barranquilla, Bogotá, Bucaramanga, Cúcuta y Villavicencio. En el caso de la panela morena, el alza fue del 12,86%, ofreciéndose el kilo a \$3.080.

Igualmente, en Vélez (Santander) subieron las cotizaciones de la panela cuadrada. En el municipio continúa vigente la medida de toque de queda del fin de semana y no hubo presencia de productores ni de comerciantes. Durante la segunda parte del mes se presentaron lluvias que dificultaron las moliendas,



Fuente: DANE

especialmente en los municipios de Vélez, Chípata y La Paz (Santander). La panela obtenida se envió hacia los mercados de Bogotá, Villavicencio, Valledupar, Cúcuta y Llanos Orientales. En el caso de la panela blanca el kilo se vendió a \$3.136, lo que representó un alza del 41,24%.

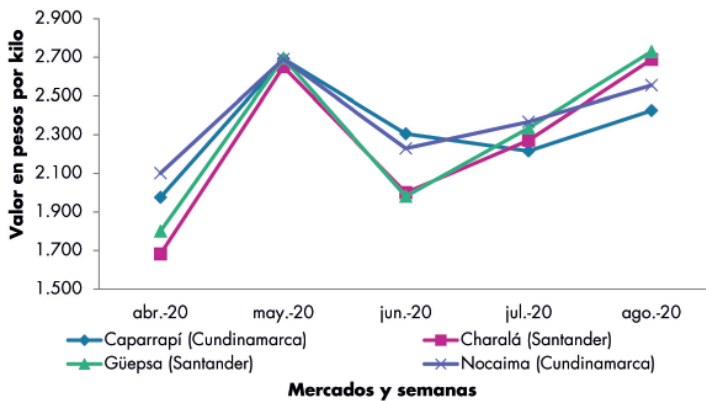
Cuadro 10. Precios por kilo de la panela redonda morena
Abril a agosto de 2020

Mercados	2020				
	Abril	Mayo	Junio	Julio	Agosto
Ancuya (Nariño)	2.868	2.245	1.994	2.100	2.299
Caparrapí (Cundinamarca)	2.500	2.190	2.250	2.438	2.604
Sandoná (Nariño)	2.950	2.118	2.016	2.236	2.298
Yolombó (Antioquia)	2.739	2.295	2.279	2.573	2.706

Fuente: Sipsa-DANE. Cálculos: DANE.

También subió el precio mayorista de la panela en el municipio de Santana (Boyacá). Llegó una menor cantidad de producto desde Santana, San José de Pare, Moniquirá, Togüi (Boyacá) y Suaita (Santander), pues las condiciones climáticas no fueron favorables para el procesamiento de caña. Además los comerciantes manifestaron tener producto en bodega. Se envió panela hacia los mercados de Duitama, Tunja (Boyacá), Bucaramanga, Cúcuta, Bogotá, Sogamoso y la Costa Atlántica. En el caso de la panela cuadrada blanca el kilo se comercializó a \$3.139, 17,17% más que en julio.

Gráfico 8. Comportamiento del precio de la panela cuadrada morena
Abril a agosto de 2020



Fuente: Sipsa-DANE.

Así mismo, en Villeta (Cundinamarca) aumentaron los precios de la panela en pastilla y la cuadrada morena. Disminuyó la mano de obra disponible para la producción, lo cual sumando a las afectaciones climáticas ocasionaron una reducción en la oferta que ocasionó el alza del precio. Se envió panela a los mercados de Fusagasugá (Cundinamarca), la capital del país y los Llanos Orientales. En el caso de la panela en pastilla, el incremento fue del 12,36% y el kilo se vendió a \$3.101.

Cuadro 11. Precios por kilo de la panela cuadrada morena
Abril a agosto de 2020

Mercados	2020				
	Abril	Mayo	Junio	Julio	Agosto
Ancuya (Nariño)	2.848	2.500	1.963	2.147	2.298
Caparrapí (Cundinamarca)	2.692	2.305	2.216	2.425	2.707
Charalá (Santander)	2.651	2.000	2.271	2.688	3.281
Consacá (Nariño)	2.850	2.098	1.997	2.131	2.350
Güepsa (Santander)	2.695	1.980	2.335	2.729	3.080
Moniquirá (Boyacá)	2.518	1.980	2.165	2.693	2.995
Nocaima (Cundinamarca)	2.690	2.230	2.367	2.555	2.746
San Gil (Santander)	2.708	2.007	2.096	2.608	3.080
Santana (Boyacá)	2.571	2.109	2.356	2.638	3.049
Vélez (Santander)	2.631	2.042	2.212	2.698	3.038
Villeta (Cundinamarca)	2.727	2.366	2.379	2.451	2.780

Fuente: Sipsa-DANE. Cálculos: DANE.

En Caparrapí (Cundinamarca) también subió el precio de la panela. En la región se redujeron las molindas en los trapiches, pues las condiciones climáticas no fueron favorables para el corte de caña. Se destacó la visita de comerciantes santandereanos al municipio y se envió producto hacia Bogotá y la Costa Atlántica. En el caso de la panela en pastilla, por ejemplo, el alza fue del \$2.916, 11,94% más que en el mes inmediatamente anterior.

Cuadro 12. Precios por kilo de la panela cuadrada blanca
Abril a agosto de 2020

Mercados	2020				
	Abril	Mayo	Junio	Julio	Agosto
Charalá (Santander)	2.823	2.224	2.442	2.776	3.422
Güepsa (Santander)	2.734	2.024	2.372	2.767	3.169
Moniquirá (Boyacá)	2.562	2.016	2.201	2.738	3.075
San Gil (Santander)	2.817	2.207	2.346	2.692	3.170
Santana (Boyacá)	2.607	2.148	2.390	2.679	3.139
Vélez (Santander)	2.667	2.086	2.251	2.745	3.136

Fuente: Sipsa-DANE. Cálculos: DANE.

Por último, en Yolombó (Antioquia) se incrementó la cotización de la panela redonda morena. Hay poca disponibilidad de caña en la región pues ha bajado la cosecha, lo que se traduce en una menor oferta de panela en el mercado. Llegó producto desde las diferentes veredas del municipio y la afluencia de personas no fue la acostumbrada por la emergencia sanitaria. El kilo se transó a \$2.706, 5,17% más que el mes anterior.

Cuadro 13. Precios por kilo de la panela en pastilla
Abril a agosto de 2020

Mercados	2020				
	Abril	Mayo	Junio	Julio	Agosto
Caparrapí (Cundinamarca)	2.797	2.467	2.508	2.605	2.916
Nocaima (Cundinamarca)	2.854	2.563	2.544	2.719	2.988
Villeta (Cundinamarca)	3.060	2.755	2.850	2.760	3.101

Fuente: Sipsa-DANE. Cálculos: DANE.

PRECIOS DE VENTA DEL ARROZ Y SUBPRODUCTOS

Precios de venta del arroz y subproductos en molino durante agosto

Arroz paddy

Durante el mes de agosto los precios del arroz paddy cayeron en diecinueve de los veintidós municipios que reportaron información al SIPSA y permanecieron estables en tres. Las disminuciones más importantes se registraron en Magangué (Bolívar) y San Marcos (Sucre), 20,63% y 20,00% menos, de manera respectiva. En este último municipio el comportamiento estuvo explicado por el alto nivel de ingreso de materia prima desde la Mojana sucreña, mientras que en Magangué fue el resultado de la salida de cosechas en el sur de Bolívar y Sucre.

Algo similar sucedió en la capital de Atlántico, donde el descuento de la cotización fue del 19,23%. Las fuentes adjudicaron este comportamiento al buen momento productivo por el que están pasando los cultivos de arroz establecidos en Guaranda, Majagual (Sucre), Fundación (Magdalena), María la Baja, Magangué (Bolívar) y Repelón (Atlántico).

Así mismo, bajaron los precios en el departamento de Tolima, específicamente en Espinal, Ibagué, Purificación, Alvarado y Venadillo. Por ejemplo, en estos dos últimos municipios la caída fue de 9,38% y 9,77%, respectivamente, en razón al incremento de la oferta de paddy. Llegó grano desde Ambalema, Venadillo (Tolima) y los Llanos Orientales.

Esta conducta también se pudo observar en Campoalegre (Huila), donde la cotización cayó en más de 11,00%, ante la apertura de nuevos ciclos



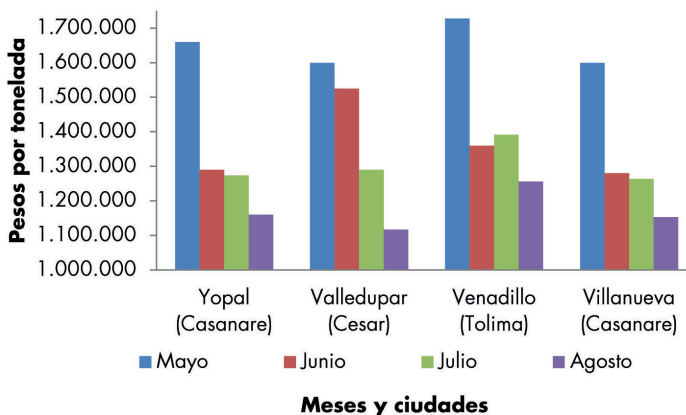
Fuente: <https://www.elcampesino.co/>

productivos en el departamento; adicionalmente llegó carga desde Meta. En Cúcuta (Norte de Santander), por su parte, el elevado abastecimiento de paddy conllevó a que el precio descendiera en 11,74%.

De igual forma, disminuyeron los precios en Acacías, Granada, San Martín y Villavicencio (Meta), como consecuencia de las mayores recolecciones de paddy en la región; además, en Acacías también se reportó la entrada de grano de menor calidad pues tenía un alto grado de impurezas y humedad, razón por la que allí la cotización bajó 10,43%; llegó principalmente de Puerto Lleras, Castilla la Nueva y Vistahermosa.

Las cotizaciones permanecieron iguales en Bucaramanga (Santander), Lérica (Tolima) y Rivera (Huila). Por ejemplo, en este último, el cierre de algunos ciclos productivos locales fue lo que permitió sostener los precios, mientras que en Bucaramanga lo que determinó este comportamiento fue la mayor demanda del grano desde el área metropolitana.

Gráfico 9. Precio del arroz paddy 2020 (Mayo-agosto)



Fuente: DANE, Sipsa.

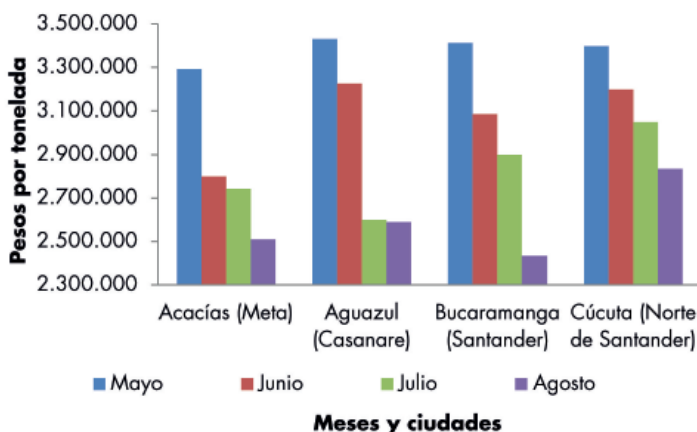
Arroz blanco

Para el mes de agosto las cotizaciones del arroz blanco en bulto descendieron en quince de los diecisiete municipios visitados y permanecieron estables en los otros dos. La caída más significativa se registró en la capital de Córdoba y fue del 24,93%. Según los molinos consultados, esto se debió a la amplia oferta de grano enviado desde Tierralta, en el mismo departamento, y de la Mojana sucreña.

Además, se destacaron las reducciones en los precios en más del 20,00% en San Marcos (Sucre) y Magangué (Bolívar). En ambos casos lo que causó esta conducta fue el pico de cosechas por el que se encuentran pasando los cultivos regionales; adicionalmente, se reportó una lenta rotación de inventarios ante los menores pedidos desde Sincelejo y Barranquilla.

Algo similar sucedió en Barranquilla (Atlántico), donde el precio registró un descuento del 19,38%, lo cual estuvo determinado por el represamiento del producto en bodega, como resultado de la menor demanda en los departamentos de Atlántico y Magdalena. Lo mismo ocurrió en Valledupar (Cesar), donde la reducción fue del 14,91% y fue consecuencia de la creciente disponibilidad de paddy desde los municipios de Valledupar (Cesar) y Fonseca (La Guajira).

Gráfico 10. Precio del arroz blanco en bulto 2020 (Mayo-agosto)



Fuente: DANE, Sipsa.

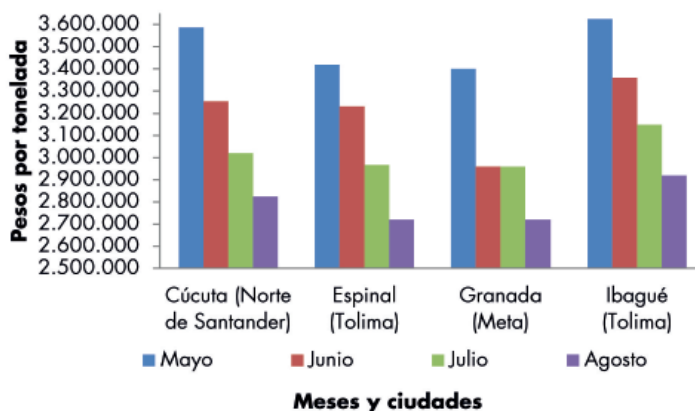
La tendencia negativa en las cotizaciones también se observó en Bucaramanga (Santander), con 16,09%, menos. Los molinos manifestaron que esto estuvo relacionado con el aumento del abastecimiento de materia prima desde las zonas de cultivo de San Alberto, Aguachica (Cesar) y Sabana de Torres y El Zulia (Norte de Santander).

De la misma forma, en Espinal, Ibagué, Purificación (Tolima), los precios cayeron en más de 8,00% por el inicio de nuevos ciclos productivos en el departamento y en los Llanos Orientales. Igualmente, en Acacías, San Martín y Villavicencio, las cotizaciones bajaron gracias a la salida de cosechas a nivel regional. Se despachó hacia Cundinamarca, Antioquia y la Costa Caribe, principalmente.

Las cotizaciones no cambiaron en Aguazul (Casanare) y Campoalegre (Huila). En ambas situaciones, la oferta fue suficiente para cubrir las necesidades de los mercados que abastecen. Por ejemplo, desde Campoalegre se realizaron envíos hacia Neiva, Ibagué y Cali, y desde Aguazul hacia la Costa Caribe, Medellín y Bogotá.

En cuanto a las cotizaciones del arroz blanco empacado, estas se redujeron en dieciséis de los diecinueve municipios que reportaron información y permanecieron estables en los tres restantes. Resaltó el descenso del 16,25% en Sahagún (Córdoba), lo cual estuvo relacionado con la sobreoferta de paddy desde la Mojana sucreña.

Gráfico 11. Precio del arroz blanco empacado 2020 (Mayo-agosto)



Fuente: DANE, Sipsa.

Algo similar sucedió en el departamento de Tolima, donde cayeron los precios en Alvarado, Espinal, Ibagué, Lérica, Purificación y Venadillo. Por ejemplo, en Lérica, la cotización bajó un 12,36% como resultado de la creciente disponibilidad de arroz tolimense y santandereano, a lo que se sumó una menor demanda desde Medellín.

En Neiva y Rivera (Huila) las cotizaciones disminuyeron más de 7,50% por los menores costos de la materia prima, pues iniciaron los cortes de cosecha en este departamento. La demanda se mantuvo y se envió producto hacia Bogotá y Medellín.

Algo parecido se observó en Acacías, Granada, San Martín y Villavicencio (Meta), donde la elevada oferta de paddy, debido a la salida de cosechas regionales superó las órdenes de compra, por lo que los precios bajaron este mes. Por ejemplo, en Granada el descuento fue del 8,11% y su producto tuvo como destino principal el departamento de Meta. Por su parte, en Bucaramanga (Santander) las cotizaciones presentaron un descuento del 8,33%, lo cual estuvo determinado por los mayores rendimientos productivos; adicionalmente, hubo menores ventas hacia las grandes superficies y minoristas locales.

Los municipios donde las cotizaciones se mantuvieron iguales frente al mes anterior fueron Campoalegre (Huila), Villanueva y Yopal (Casanare). Por ejemplo, en Casanare, el grano procesado fue suficiente para satisfacer las necesidades de sus principales clientes ubicados en los santanderes, Cundinamarca y la Costa Caribe.

Harina de arroz y arroz cristal

Los precios de la harina de arroz durante el mes de agosto descendieron en doce de los veinticuatro mercados donde se recopiló información, siguieron estables en nueve y aumentaron en uno. La caída más destacada ocurrió en Lérica (Tolima) con 18,38%, y estuvo explicada por la mayor llegada de materia prima regional, de los Llanos Orientales y los santanderes. Se envió producto hacia Antioquia.

Así mismo, se redujeron los precios en Magangué (Bolívar) y San Marcos (Sucre), en 11,39% y 9,29%, respectivamente. En Magangué esta conducta estuvo motivada por la menor demanda de la industria dedicada a la elaboración de concentrados para animales ubicada en Sincelejo y Barranquilla. En San Marcos, lo que generó la tendencia a la baja en las cotizaciones fue la mayor oferta de paddy para el procesamiento, así como la lenta rotación de los inventarios.

Lo mismo ocurrió en Yopal (Casanare) donde los altos volúmenes de grano procesados, ante las buenas cosechas regionales, obligaron a los molinos a reducir la cotización un 8,47% para darle mayor salida al subproducto. Mientras que en Sahagún (Córdoba), la caída se debió a la competencia entre molinos y represamiento del subproducto en bodega.

En contraste, solo subieron los precios en Rivera (Huila) un 4,00%. En este municipio los molinos manifestaron que esta tendencia positiva se dio como resultado de nuevos acuerdos comerciales con sus principales clientes ante una mayor demanda del subproducto para la manufactura de alimentos para animales.

Las cotizaciones se mantuvieron sin cambios en los municipios de Campoalegre (Huila), Cúcuta (Norte de Santander), Granada (Meta), Valledupar (Cesar), Alvarado, Espinal, Ibagué, Purificación y Venadillo (Tolima). En la capital del Cesar, por ejemplo, a pesar de contarse con una amplia oferta de materia prima, los precios no variaron gracias a la buena demanda por parte de las plantas dedicadas a la elaboración de concentrados. Se procesó paddy originario de Valledupar (Cesar), Fundación (Magdalena) y Fonseca (La Guajira).

En el caso de las cotizaciones del arroz cristal, para el mes de agosto estas siguieron cayendo en siete de los once mercados donde se recolectó información, mientras que permanecieron estables en dos. En el departamento del Huila se presentaron importantes caídas, tal fue el caso de Neiva y Rivera, con 14,79% y 11,15% menos, respectivamente. En ambas

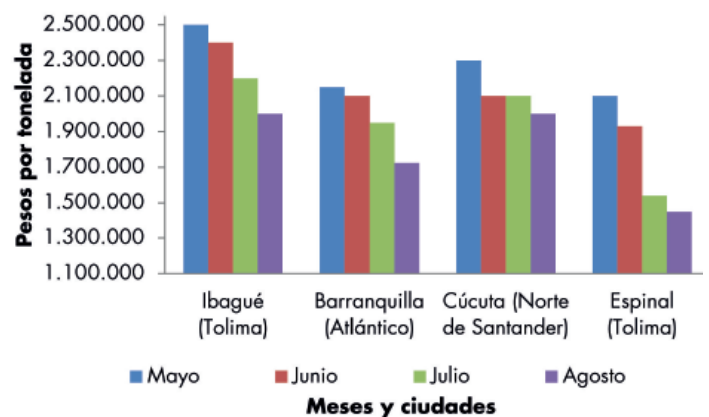
situaciones estuvo asociado a los nuevos cortes de cosechas regionales.

Lo mismo sucedió en la capital de Atlántico, allí el descenso en los precios fue del 11,54%. Los molinos afirmaron que este comportamiento se debió a la mayor disponibilidad de materia prima, pues se dio el inicio de nuevos ciclos productivos en la Costa Caribe; adicionalmente, se registró represamiento en bodegas del subproducto. De igual forma, en Villavicencio (Meta) las cotizaciones se redujeron por la creciente competencia entre los molinos ante el incremento del abastecimiento de paddy.

Así mismo, las cotizaciones bajaron en Espinal e Ibagué en razón al aumento de las recolecciones de arroz en Tolima, ya que los cultivos allí establecidos se encuentran pasando por un buen momento productivo. Espinal envió el subproducto a su principal cliente de la industria cervecera, mientras que Ibagué despachó hacia supermercados de Alvarado, Venadillo, Lérica, Líbano, Ibagué y Bogotá.

Finalmente, los precios no cambiaron en Bucaramanga (Santander) y Campoalegre (Huila). En este último municipio lo que permitió sostener las cotizaciones fue que se respetaron los acuerdos comerciales pactados con el principal cliente. Mientras que en Bucaramanga, la mayor demanda por arroz cristal logró compensar el efecto del aumento de los envíos de carga de paddy desde Sabana de Torres, El Zulia (Norte de Santander) y Aguachica y San Alberto (Cesar).

Gráfico 12. Precio del arroz cristal 2020 (Mayo-agosto)



Fuente: DANE, Sipsa.

BOLETÍN SEMANAL PRECIOS MAYORISTAS

Cuadro 14. Precios de venta del arroz y subproductos en molino 2020 (Agosto)

Productos y mercados	Pesos por tonelada			Tendencia	Productos y mercados	Pesos por tonelada			Tendencia
	Mínimo	Máximo	Medio			Mínimo	Máximo	Medio	
Arroz blanco empacado					Arroz granza				
Acacías (Meta)	2.720.000	2.720.000	2.720.000	x	Acacías (Meta)	1.176.000	1.176.000	1.176.000	n.d
Aguazul (Casanare)	2.720.000	2.800.000	2.752.000	xx	Aguazul (Casanare)	1.192.000	1.323.000	1.257.500	o
Alvarado (Tolima)	2.680.000	2.680.000	2.680.000	xx	Alvarado (Tolima)	1.200.000	1.200.000	1.200.000	=
Bucaramanga (Santander)	2.650.000	2.800.000	2.750.000	xx	Barranquilla (Atlántico)	1.070.000	1.070.000	1.070.000	xx
Campoalegre (Huila)	2.960.000	2.960.000	2.960.000	=	Campoalegre (Huila)	1.600.000	1.600.000	1.600.000	=
Cúcuta (Norte de Santander)	2.800.000	2.843.000	2.825.333	x	Cúcuta (Norte de Santander)	1.000.000	1.400.000	1.162.500	xx
Espinal (Tolima)	2.720.000	2.720.000	2.720.000	xx	Espinal (Tolima)	1.050.000	1.418.000	1.236.500	xx
Granada (Meta)	2.720.000	2.720.000	2.720.000	xx	Ibagué (Tolima)	1.208.000	1.470.000	1.304.200	x
Ibagué (Tolima)	2.720.000	3.520.000	2.920.000	xx	Magangué (Bolívar)	800.000	900.000	850.000	xxx
Lérida (Tolima)	2.680.000	2.680.000	2.680.000	xxx	Purificación (Tolima)	1.053.000	1.053.000	1.053.000	x
Neiva (Huila)	2.960.000	2.960.000	2.960.000	xx	San Marcos (Sucre)	900.000	900.000	900.000	xx
Purificación (Tolima)	2.720.000	2.720.000	2.720.000	xx	San Martín (Meta)	1.050.000	1.100.000	1.075.000	=
Rivera (Huila)	2.960.000	2.960.000	2.960.000	xx	Valledupar (Cesar)	700.000	800.000	750.000	xxx
Sahagún (Córdoba)	2.560.000	2.800.000	2.680.000	xxx	Venadillo (Tolima)	1.050.000	1.050.000	1.050.000	=
San Martín (Meta)	2.728.000	2.728.000	2.728.000	xx	Villavicencio (Meta)	1.050.000	1.300.000	1.175.000	=
Venadillo (Tolima)	2.720.000	2.720.000	2.720.000	xx	Yopal (Casanare)	1.050.000	1.200.000	1.087.500	x
Villanueva (Casanare)	2.720.000	2.720.000	2.720.000	=	Arroz paddy verde				
Villavicencio (Meta)	2.680.000	2.720.000	2.700.000	x	Acacías (Meta)	1.160.000	1.176.000	1.168.000	xx
Yopal (Casanare)	2.725.000	2.800.000	2.752.800	=	Aguazul (Casanare)	1.150.000	1.170.000	1.160.000	xx
Arroz blanco en bulto					Alvarado (Tolima)	1.160.000	1.160.000	1.160.000	xx
Acacías (Meta)	2.420.000	2.600.000	2.510.000	xx	Barranquilla (Atlántico)	1.000.000	1.100.000	1.050.000	xxx
Aguazul (Casanare)	2.400.000	2.705.000	2.589.750	=	Bucaramanga (Santander)	1.160.000	1.300.000	1.230.000	=
Barranquilla (Atlántico)	2.200.000	2.800.000	2.494.500	xxx	Campoalegre (Huila)	1.240.000	1.360.000	1.300.000	xx
Bucaramanga (Santander)	2.300.000	2.500.000	2.433.333	xxx	Cúcuta (Norte de Santander)	1.160.000	1.200.000	1.179.200	xx
Campoalegre (Huila)	3.000.000	3.000.000	3.000.000	=	Espinal (Tolima)	1.244.000	1.280.000	1.256.000	xx
Cúcuta (Norte de Santander)	2.400.000	3.400.000	2.835.200	xx	Granada (Meta)	1.165.000	1.165.000	1.165.000	xx
Espinal (Tolima)	2.400.000	2.520.000	2.460.000	xxx	Ibagué (Tolima)	1.252.000	1.360.000	1.292.000	xx
Ibagué (Tolima)	2.520.000	3.600.000	3.060.000	xx	Lérida (Tolima)	1.360.000	1.360.000	1.360.000	=
Magangué (Bolívar)	2.178.000	2.333.000	2.235.400	xxx	Magangué (Bolívar)	1.000.000	1.000.000	1.000.000	xxx
Montería (Córdoba)	2.444.000	2.444.000	2.444.000	xxx	Neiva (Huila)	1.360.000	1.360.000	1.360.000	x
Purificación (Tolima)	2.790.000	2.790.000	2.790.000	xxx	Purificación (Tolima)	1.264.000	1.264.000	1.264.000	xx
Sahagún (Córdoba)	2.444.000	2.667.000	2.555.500	xxx	Rivera (Huila)	1.360.000	1.360.000	1.360.000	=
San Marcos (Sucre)	2.222.000	2.333.000	2.277.500	xxx	San Marcos (Sucre)	1.000.000	1.000.000	1.000.000	xxx
San Martín (Meta)	2.400.000	2.600.000	2.500.000	xx	San Martín (Meta)	1.160.000	1.184.000	1.176.000	xx
Valledupar (Cesar)	2.260.000	2.400.000	2.340.000	xxx	Valledupar (Cesar)	1.100.000	1.150.000	1.116.667	xxx
Villavicencio (Meta)	2.300.000	2.655.000	2.438.333	xx	Venadillo (Tolima)	1.256.000	1.256.000	1.256.000	xx
Yopal (Casanare)	2.500.000	2.740.000	2.626.667	x	Villanueva (Casanare)	1.153.000	1.153.000	1.153.000	xx
Arroz cristal					Villavicencio (Meta)	1.165.000	1.176.000	1.173.250	xx
Acacías (Meta)	1.600.000	1.600.000	1.600.000	n.d	Yopal (Casanare)	1.149.000	1.170.000	1.159.800	xx
Barranquilla (Atlántico)	1.700.000	1.750.000	1.725.000	xx	Harina de arroz				
Bucaramanga (Santander)	1.400.000	2.000.000	1.693.333	=	Acacías (Meta)	788.000	819.000	803.500	x
Campoalegre (Huila)	1.375.000	1.375.000	1.375.000	=	Aguazul (Casanare)	735.000	861.000	814.500	n.d
Cúcuta (Norte de Santander)	1.500.000	2.500.000	2.000.000	x	Alvarado (Tolima)	800.000	800.000	800.000	=
Espinal (Tolima)	1.450.000	1.450.000	1.450.000	x	Barranquilla (Atlántico)	700.000	700.000	700.000	x
Ibagué (Tolima)	2.000.000	2.000.000	2.000.000	xx	Bucaramanga (Santander)	780.000	800.000	790.000	x
Neiva (Huila)	1.250.000	1.250.000	1.250.000	xxx	Campoalegre (Huila)	800.000	875.000	837.500	=
Rivera (Huila)	1.235.000	1.235.000	1.235.000	xx	Cúcuta (Norte de Santander)	720.000	840.000	775.000	=
Villavicencio (Meta)	1.400.000	1.500.000	1.466.667	xx	Espinal (Tolima)	735.000	840.000	785.000	=
Yopal (Casanare)	1.500.000	1.600.000	1.550.000	n.d	Granada (Meta)	819.000	819.000	819.000	=

Cuadro 14. Precios de venta del arroz y subproductos en molino (conclusión)
2020 (Agosto)

Productos y mercados	Pesos por tonelada			
	Mínimo	Máximo	Medio	Tendencia
Harina de arroz (continuación)				
Ibagué (Tolima)	788.000	903.000	829.800	=
Lérida (Tolima)	835.000	835.000	835.000	x x x
Magangué (Bolívar)	580.000	650.000	618.000	x x
Montería (Córdoba)	733.000	733.000	733.000	n.d
Neiva (Huila)	760.000	760.000	760.000	x
Purificación (Tolima)	776.000	776.000	776.000	=
Rivera (Huila)	832.000	832.000	832.000	o
Sahagún (Córdoba)	740.000	750.000	745.000	x

Productos y mercados	Pesos por tonelada			
	Mínimo	Máximo	Medio	Tendencia
Harina de arroz (continuación)				
San Marcos (Sucre)	620.000	650.000	635.000	x x
San Martín (Meta)	756.000	819.000	787.500	x
Valledupar (Cesar)	700.000	750.000	733.333	=
Venadillo (Tolima)	777.000	777.000	777.000	=
Villanueva (Casanare)	756.000	756.000	756.000	x
Villavicencio (Meta)	735.000	893.000	800.750	x
Yopal (Casanare)	700.000	827.000	739.600	x x

TENDENCIAS

xxx	x
Variación mayor al -12 %	Variación entre -3 % y -7 %
xx	=
Variación entre -7 % y -12 %	Variación igual a -3 % y 3%

o	ooo
Variación entre 3 % y 7 %	Variación mayor al 12 %
oo	n. d.
Variación entre 7 % y 12 %	No determinado



@DANE_Colombia



/DANEColombia



/DANEColombia



@DANEColombia

SIPSA Sistema de Información de Precios y Abastecimiento del Sector Agropecuario

www.dane.gov.co