


# BOLETÍN SEMANAL PRECIOS MAYORISTAS

**DANE**  
INFORMACIÓN PARA TODOS



## COMPORTAMIENTO DE LOS PRECIOS

### Bajaron los precios de los alimentos

El Departamento Administrativo Nacional de Estadística (DANE), por medio del Sistema de Información de Precios y Abastecimiento del Sector Agropecuario (Sipsa) comunicó que durante la semana del 21 al 27 de noviembre de 2020 bajaron las cotizaciones de las verduras, las frutas y los tubérculos.

Se redujeron los precios de las verduras, destacándose las reducciones de la cebolla cabezona blanca, la remolacha, el apio, la lechuga Batavia, el pepino cohombro, la zanahoria, el repollo blanco, la ahuyama y la coliflor. Hubo una mayor producción de cebolla cabezona blanca en Cundinamarca, Boyacá y Nariño y un aumento de la producción de remolacha en Antioquia, Cundinamarca y Boyacá, lo que ocasionó el descenso del precio esta semana.

Bajaron las cotizaciones de las frutas debido al comportamiento del mango Tommy, el maracuyá, la papaya Maradol, las piñas gold y perolera, la granadilla, los limones común y Tahití, la patilla, la guayaba pera y la naranja común. La caída de los precios del mango Tommy obedeció al incremento de la producción en Cundinamarca, Tolima y Valle del Cauca, donde están saliendo nuevas cosechas.

Igualmente, se redujeron los precios mayoristas de los tubérculos, debido al comportamiento de la arracacha amarilla, las papas criolla limpia, única, capira, superior y suprema y la yuca ICA. En el caso de la arracacha amarilla se destaca el aumento de la oferta desde Tolima, Norte de Santander, Valle del Cauca y Santander.

### CONTENIDO

Comportamiento de los precios .....	1
Informe de contexto .....	2
Indicador de abastecimiento .....	5
Lo que más sube y lo que más baja .....	8
Verduras y hortalizas .....	9
Frutas frescas .....	21
Tubérculos, raíces y plátanos .....	35
Granos, cárnicos y procesados .....	41



El futuro  
es de todos

Gobierno  
de Colombia

**SIPSA** Sistema de Información de Precios y  
Abastecimiento del Sector Agropecuario

# INFORME DE CONTEXTO

## En noviembre bajaron los precios del pepino cohombro

En noviembre se redujeron las cotizaciones mayoristas de las verduras, especialmente las del pepino cohombro, el pimentón, la lechuga Batavia y la zanahoria, destacándose el pepino cohombro por la magnitud de las variaciones y la cantidad de mercados en los que bajó el precio. Por lo anterior, en el presente análisis se estudiarán los motivos de este comportamiento a lo largo del mes.

El pepino cohombro se caracteriza por su alto contenido de agua, por lo que se consume habitualmente en ensaladas, pero también se utiliza como ingrediente de batidos y en la industria cosmetológica gracias a sus propiedades hidratantes y refrescantes.

Habitualmente sus precios tienen un comportamiento estacional marcado; si bien es cierto las mayores caídas ocurren entre los meses de febrero y abril, también se registran reducciones en los meses de septiembre, octubre y noviembre; en cambio, las alzas más marcadas se registran en mayo y junio. Por lo anterior, se puede afirmar que el descuento de las cotizaciones en noviembre coincide con su comportamiento histórico.

**Cuadro 1.** Precios por kilo del pepino cohombro y variación porcentual. Octubre y noviembre de 2020.

Fuente	Octubre	Noviembre*	Variación porcentual
Sincelejo	1.316	694	-47,26
Bucaramanga	1.206	637	-47,18
Cúcuta	1.447	778	-46,23



Fuente: <https://www.cocinadelirante.com/>

**Cuadro 1.** Precios por kilo del pepino cohombro y variación porcentual. Octubre y noviembre de 2020. (continuación)

Fuente	Octubre	Noviembre*	Variación porcentual
Neiva	1.587	863	-45,62
Ibagué	1.638	909	-44,51
Villavicencio	1.809	1.025	-43,34
Cartagena	1.573	892	-43,29
Cali	1.293	750	-42,00
Montería	1.246	733	-41,17
Medellín	1.594	1.004	-37,01

Fuente: SIPSA-DANE. Cálculos: SIPSA  
\*Con información hasta el 23 de noviembre

Para este mes, en Sincelejo se registró uno de los mayores descensos en las cotizaciones, con 47,26% menos. Las fuentes consultadas adujeron este comportamiento a la salida de cosechas en Ocaña (Norte de Santander), donde los cultivos presentaron altos rendimientos productivos, lo que conllevó a que los comerciantes redujeran sus precios para evitar represamiento del producto en bodega.

Una situación similar se presentó en los mercados de Cartagena, Cúcuta y Montería, los cuales tuvieron disminuciones en sus precios superiores al 40,00%, asociadas a la mayor disponibilidad del pepino cohombro nortesantandereano, gracias a las mayores recolecciones en los municipios de Ábrego y Ocaña. Cabe destacar que a la capital de Bolívar también llegó una mayor cantidad de producto desde Girón y Piedecuesta (Santander).

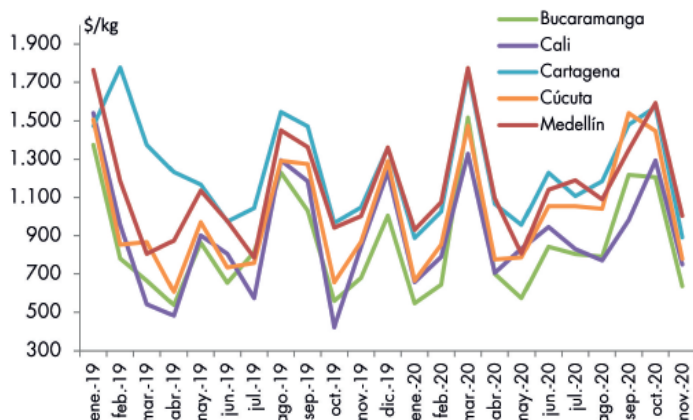
Así mismo, la elevada cantidad de cultivos en fase productiva en Los Santos (Santander), el aumento de

los envíos de carga desde Ocaña (Norte de Santander) y las menores ventas para la zona metropolitana y la Costa Caribe provocaron una caída en las cotizaciones en Bucaramanga del 47,18%.

Algo parecido ocurrió en Neiva e Ibagué, donde las cotizaciones bajaron por las crecientes actividades de recolección en los cultivos regionales. En la capital huilense ingresó pepino desde Algeciras, mientras que a Ibagué llegó desde Cajamarca, en este último lugar se tuvo que cosechar antes para evitar posibles daños por el exceso de humedad causado por las lluvias.

De igual forma, en Villavicencio el precio cayó un 43,34% como resultado de la amplia oferta de verdura de origen cundinamarqués, la cual ingresó específicamente desde los municipios de Guayabetal, Fosca, Cáqueza y Chipaque; adicionalmente, se reportó menor rotación del producto en bodega.

**Gráfico 1.** Precios mayoristas del pepino cohombro. Enero de 2019 a noviembre de 2020.



Fuente: SIPSA-DANE

\* Con información hasta el 23 de noviembre.

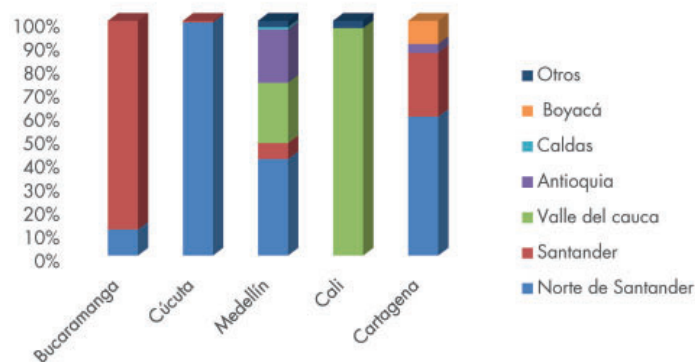
En Cali la cotización bajó 42,00%. Los mayoristas afirmaron que este comportamiento se dio como respuesta al inicio de nuevos ciclos productivos en La Cumbre, Restrepo, El Cerrito y Candelaria (Valle del Cauca), sumado a una menor demanda del producto regional.

Por su parte, en la capital antioqueña la cantidad ofrecida de pepino cohombro sobrepasó el volumen demandado, pues además de contar con

abastecimiento regional desde Yolombó, Dabeiba y Salgar, también llegó producto de origen nortesantandereano, vallecaucano y caldense, lo que en conjunto generó que la cotización se redujera un 37,01% en comparación con el mes anterior.

Normalmente el abastecimiento en las ciudades de Cúcuta, Sincelejo y Montería depende completamente del producto nortesantandereano, especialmente del que llega de los municipios de Ábrego y Ocaña. A Cartagena también llega de manera significativa pepino cultivado en Norte de Santander, pero dicho mercado completa su oferta con producto de origen santandereano y, en menor medida, boyacense y antioqueño.

**Gráfico 2.** Abastecimiento de pepino cohombro por mercados. Enero a octubre de 2020.



Fuente: SIPSA-DANE

Así mismo, la verdura que se vende en Villavicencio es enviada en más de un 90,00% desde Cundinamarca, especialmente desde el municipio de Guayabetal, aunque también se cuenta con producto regional cultivado en Castilla la Nueva (Meta). Mientras que en Medellín el 22,96% es cosechado en el mismo departamento, específicamente proveniente de Dabeiba, y el resto llega desde Norte de Santander, Valle del Cauca y Santander.

Por su parte, las ciudades Neiva, Ibagué y Cali obtienen su abastecimiento a nivel regional. La capital huilense lo hace desde Rivera, Algeciras, La Plata y Garzón, a Ibagué llega desde Rovira y Cajamarca y en Cali es enviado desde Pradera, El Dovio, Dagua,

## PRECIOS MAYORISTAS

---

La Cumbre y Calima. En el caso de Bucaramanga, este cuenta de manera importante con producto cosechado en Los Santos y Girón (Santander), pero también se vende pepino cohombro nortesantandereano.

Cabe resaltar que aunque es posible encontrar cultivos regionales asociados a los mercados cercanos, el departamento de Norte de Santander sobresale por su contribución al abastecimiento en las centrales del país, pues entre enero y octubre de 2020 aportó el 34,17%

del total nacional, seguido en orden de importancia por Santander, Valle del Cauca y Cundinamarca.

Para finalizar, se puede afirmar que la disminución en las cotizaciones mayoristas del pepino cohombro estuvo determinada por la salida de cosechas (usual en este mes), a lo que se sumó en algunos casos la menor demanda del producto; es decir que esta tendencia coincidió con el comportamiento histórico de sus precios para noviembre.

# INDICADOR DE ABASTECIMIENTO DE ALIMENTOS

## Mayor oferta de alimentos procesados

El abastecimiento en los mercados mayoristas donde el SIPSA tomó información para las semanas del 12 al 18 de noviembre y del 19 al 25 de noviembre, aumentó en 7,82%.

Así, todos los grupos presentaron incrementos; la categoría otros grupos (en la que se encuentran las carnes, los procesados, los granos, los cereales, los lácteos, los huevos y los pescados) tuvo una variación positiva en su abastecimiento del 16,54%, los tubérculos, raíces y plátanos crecieron 8,22%; las frutas frescas incrementaron su oferta en 7,27%, y las verduras y hortalizas mejoraron su acopio en 2,40%.

Entre los mercados mayoristas que registraron un crecimiento en su acopio de alimentos se encuentra el Mercado del Sur, en la ciudad de Montería, en donde el aprovisionamiento aumentó en 32,76%, debido a las frutas que presentaron un alza del 45,56%, por productos como la patilla, la piña gold, la mandarina Oneco y la mora, principalmente. En Armenia, Mercar, la oferta de alimentos tuvo un incremento del 29,97%, a causa de los tubérculos, raíces y plátanos, que mejoraron su oferta en 39,88% por alimentos como el plátano hartón verde, las papas superior, suprema, criolla, capira y R-12, la yuca y la arracacha.

Respecto a plaza de mercado del barrio Bolívar en Popayán, el aprovisionamiento de alimentos ascendió en 27,71% por la categoría otros grupos que registró un alza del 39,35%, como consecuencia de la mayor entrada de arroz, harinas, carne de res y maíz amarillo. En los mercados de Medellín creció el acopio en



Fuente: <https://forbes.co/>

24,23% por la categoría otros grupos que reportaron un ascenso del 37,21%, por el mayor ingreso arroz, maíces amarillo y blanco, aceites, panela, huevos y sal yodada.

Manizales que tuvo un incremento en su abastecimiento de 23,66% por las verduras y hortalizas que mejoraron sus inventarios en un 26,40%, debido al buen ingreso de zanahoria, cebolla cabezona, repollo, lechuga Batavia, ahuyama, cilantro y apio. En cuanto a Surabastos, en Neiva, el abastecimiento de alimentos aumentó en 21,18% por la categoría de otros grupos que presentó un alza en su ingreso del 97,26%, ante un incremento de los volúmenes de azúcar, maíz amarillo, arroz y panela.

En el caso de Barranquillita y Granabastos, en la ciudad de Barranquilla, se incrementó el ingreso en 17,29% por los tubérculos, raíces y plátanos que registraron un crecimiento del 23,18%, como resultado del mayor abastecimiento de papas única, Betina, criolla, R-12 y capira; además de plátano hartón verde y arracacha. Finalmente, en el Nuevo Mercado en Sincelejo, el abastecimiento creció 16,99% por la categoría de otros grupos que registró un mayor ingreso del orden del 256,64%, ante un alza en el abastecimiento de azúcar, sal yodada, harinas, aceites, grasas, gaseosas y maltas, entre otros.

Así, la participación para la semana comprendida del 19 al 25 de noviembre fue la siguiente: los tubérculos, raíces y plátanos participaron con el 29,60%, las verduras y hortalizas concentraron el 27,32%, las frutas frescas representaron el 23,68% y los otros grupos, el 19,40%.



**Cuadro 2.** Evolución del abastecimiento por ciudad 2020 (12 al 25 de noviembre)

Total mercados			
Grupo	12 al 18 de noviembre	19 al 25 de noviembre	Variación (%)
Frutas	28.406	30.472	7,27%
Tubérculos, raíces y plátanos	35.198	38.091	8,22%
Verduras y hortalizas	34.339	35.165	2,40%
Otros grupos	21.429	24.973	16,54%
<b>Total general</b>	<b>119.372</b>	<b>128.701</b>	<b>7,82%</b>

Armenia, Mercar			
Grupo	12 al 18 de noviembre	19 al 25 de noviembre	Variación (%)
Frutas	468	573	22,42%
Tubérculos, raíces y plátanos	639	893	39,88%
Verduras y hortalizas	516	660	28,00%
Otros grupos	303	375	24,05%
<b>Total</b>	<b>1.925</b>	<b>2.502</b>	<b>29,97%</b>

Barranquilla, Barranquillita y Granabastos			
Grupo	12 al 18 de noviembre	19 al 25 de noviembre	Variación (%)
Frutas	1.846	2.136	15,68%
Tubérculos, raíces y plátanos	1.563	1.926	23,18%
Verduras y hortalizas	1.166	1.259	7,98%
Otros grupos	3.168	3.763	18,75%
<b>Total</b>	<b>7.744</b>	<b>9.083</b>	<b>17,29%</b>

Bogotá, D. C., Corabastos, Paloquemao, Plaza Las Flores y Plaza Samper Mendoza			
Grupo	12 al 18 de noviembre	19 al 25 de noviembre	Variación (%)
Frutas	10.752	10.606	-1,36%
Tubérculos, raíces y plátanos	11.609	11.837	1,96%
Verduras y hortalizas	14.467	14.207	-1,80%
Otros grupos	4.072	5.233	28,51%
<b>Total</b>	<b>40.900</b>	<b>41.883</b>	<b>2,40%</b>

Bucaramanga, Centroabastos			
Grupo	12 al 18 de noviembre	19 al 25 de noviembre	Variación (%)
Frutas	3.019	3.419	13,25%
Tubérculos, raíces y plátanos	2.564	3.053	19,06%
Verduras y hortalizas	3.700	3.935	6,34%
Otros grupos	534	716	34,04%
<b>Total</b>	<b>9.817</b>	<b>11.123</b>	<b>13,29%</b>

Cali, Cavasa y Santa Helena			
Grupo	12 al 18 de noviembre	19 al 25 de noviembre	Variación (%)
Frutas	2.203	1.973	-10,44%
Tubérculos, raíces y plátanos	3.529	3.408	-3,41%
Verduras y hortalizas	2.920	2.734	-6,40%
Otros grupos	2.612	2.862	9,58%
<b>Total</b>	<b>11.264</b>	<b>10.977</b>	<b>-2,55%</b>

Cartagena, Bazarito			
Grupo	12 al 18 de noviembre	19 al 25 de noviembre	Variación (%)
Frutas	567	569	0,32%
Tubérculos, raíces y plátanos	1.661	1.693	1,97%
Verduras y hortalizas	857	705	-17,71%
Otros grupos	1.002	1.021	1,92%
<b>Total</b>	<b>4.086</b>	<b>3.988</b>	<b>-2,39%</b>

Cúcuta, Cenabastos y La Nueva Sexta			
Grupo	12 al 18 de noviembre	19 al 25 de noviembre	Variación (%)
Frutas	1.014	1.185	16,91%
Tubérculos, raíces y plátanos	1.857	2.198	18,35%
Verduras y hortalizas	1.298	1.596	22,95%
Otros grupos	2.686	2.289	-14,77%
<b>Total</b>	<b>6.855</b>	<b>7.268</b>	<b>6,03%</b>

Ibagué, Plaza La 21			
Grupo	12 al 18 de noviembre	19 al 25 de noviembre	Variación (%)
Frutas	209	209	0,01%
Tubérculos, raíces y plátanos	430	470	9,30%
Verduras y hortalizas	262	242	-7,83%
Otros grupos	64	56	-12,57%
<b>Total</b>	<b>965</b>	<b>977</b>	<b>1,19%</b>

Ipiales, Centro de Acopio de Ipiales			
Grupo	12 al 18 de noviembre	19 al 25 de noviembre	Variación (%)
Frutas	384	304	-20,83%
Tubérculos, raíces y plátanos	477	588	23,27%
Verduras y hortalizas	417	529	26,65%
<b>Total</b>	<b>1.278</b>	<b>1.420</b>	<b>11,12%</b>

Manizales, Centro Galerías			
Grupo	12 al 18 de noviembre	19 al 25 de noviembre	Variación (%)
Frutas	268	338	26,01%
Tubérculos, raíces y plátanos	369	460	24,49%
Verduras y hortalizas	233	295	26,40%
Otros grupos	217	253	16,40%
<b>Total</b>	<b>1.088</b>	<b>1.346</b>	<b>23,66%</b>

Medellín, Central Mayorista de Antioquia y Plaza Minorista José María Villa			
Grupo	12 al 18 de noviembre	19 al 25 de noviembre	Variación (%)
Frutas	4.455	5.732	28,69%
Tubérculos, raíces y plátanos	3.464	4.152	19,86%
Verduras y hortalizas	4.114	4.504	9,48%
Otros grupos	4.305	5.907	37,21%
<b>Total</b>	<b>16.338</b>	<b>20.296</b>	<b>24,23%</b>

**Cuadro 2.** Evolución del abastecimiento por ciudad (conclusión)  
2020 (12 al 25 de noviembre)**Montería, Mercado del Sur**

Grupo	12 al 18 de noviembre	19 al 25 de noviembre	Variación (%)
Frutas	92	133	45,56%
Tubérculos, raíces y plátanos	376	522	38,96%
Verduras y hortalizas	223	307	37,48%
Otros grupos	72	50	-30,77%
<b>Total</b>	<b>762</b>	<b>1.012</b>	<b>32,76%</b>

**Neiva, Surabastos**

Grupo	12 al 18 de noviembre	19 al 25 de noviembre	Variación (%)
Frutas	298	386	29,55%
Tubérculos, raíces y plátanos	543	649	19,51%
Verduras y hortalizas	557	572	2,56%
Otros grupos	116	228	97,26%
<b>Total</b>	<b>1.514</b>	<b>1.835</b>	<b>21,18%</b>

**Pasto, El Potrerillo**

Grupo	12 al 18 de noviembre	19 al 25 de noviembre	Variación (%)
Frutas	349	344	-1,45%
Tubérculos, raíces y plátanos	1.535	1.267	-17,47%
Verduras y hortalizas	706	722	2,24%
Otros grupos	0,1	1,6	1042,86%
<b>Total</b>	<b>2.590</b>	<b>2.334</b>	<b>-9,88%</b>

**Pereira, Mercasa**

Grupo	12 al 18 de noviembre	19 al 25 de noviembre	Variación (%)
Frutas	589	821	39,39%
Tubérculos, raíces y plátanos	389	461	18,49%
Verduras y hortalizas	453	411	-9,32%
Otros grupos	1.505	1.257	-16,47%
<b>Total</b>	<b>2.937</b>	<b>2.951</b>	<b>0,48%</b>

**Popayán, Plaza de Mercado del Barrio Bolívar**

Grupo	12 al 18 de noviembre	19 al 25 de noviembre	Variación (%)
Frutas	107	82	-23,44%
Tubérculos, raíces y plátanos	690	955	38,36%
Verduras y hortalizas	91	76	-17,10%
Otros grupos	192	268	39,35%
<b>Total</b>	<b>1.081</b>	<b>1.381</b>	<b>27,71%</b>

**Santa Marta (Magdalena)**

Grupo	12 al 18 de noviembre	19 al 25 de noviembre	Variación (%)
Frutas	173	176	1,73%
Tubérculos, raíces y plátanos	348	339	-2,52%
Verduras y hortalizas	241	245	1,56%
Otros grupos	72	74	3,19%
<b>Total</b>	<b>835</b>	<b>835</b>	<b>0,04%</b>

**Sincelejo, Nuevo Mercado**

Grupo	12 al 18 de noviembre	19 al 25 de noviembre	Variación (%)
Frutas	111	128	15,14%
Tubérculos, raíces y plátanos	498	491	-1,43%
Verduras y hortalizas	312	322	2,90%
Otros grupos	58	205	256,64%
<b>Total</b>	<b>979</b>	<b>1.145</b>	<b>16,99%</b>

**Tunja, Complejo de Servicios del Sur**

Grupo	12 al 18 de noviembre	19 al 25 de noviembre	Variación (%)
Frutas	526	483	-8,28%
Tubérculos, raíces y plátanos	1.303	1.508	15,68%
Verduras y hortalizas	874	905	3,59%
Otros grupos	2	0	-
<b>Total</b>	<b>2.705</b>	<b>2.895</b>	<b>7,03%</b>

**Valledupar, Mercabastos y Mercado Nuevo**

Grupo	12 al 18 de noviembre	19 al 25 de noviembre	Variación (%)
Frutas	448	327	-27,08%
Tubérculos, raíces y plátanos	568	442	-22,23%
Verduras y hortalizas	320	321	0,39%
Otros grupos	264	204	-22,79%
<b>Total</b>	<b>1.600</b>	<b>1.294</b>	<b>-19,16%</b>

**Villavicencio, Central de Abastos de Villavicencio**

Grupo	12 al 18 de noviembre	19 al 25 de noviembre	Variación (%)
Frutas	527	547	3,87%
Tubérculos, raíces y plátanos	785	780	-0,76%
Verduras y hortalizas	609	620	1,66%
Otros grupos	186	211	13,38%
<b>Total</b>	<b>2.108</b>	<b>2.157</b>	<b>2,34%</b>

Ciudades	Lo que más sube	Lo que más baja
Bogotá D. C.	Ajo importado, arveja verde en vaina, brócoli, calabaza, cebolla puerro, chócolo mazorca, coliflor, espinaca, habichuela, pepino de rellenar, pimentón, rábano rojo, banano Urabá, melón Cantalup, papaya Maradol, pitahaya, arveja verde seca importada, lenteja importada, maíz pira y langostino 16-20.	Acelga, apio, cebollas cabeza blanca y roja, coles, remolacha, repollos morado y verde, ciruela roja, curuba, feijoa, limón Tahití, mandarina Arrayana, mangos común y Tommy, maracuyá, piña perolera, tomate de árbol, uchuva con cáscara, arracacha amarilla, papa sabanera y plátano guineo.
Medellín	Ají topito dulce, ajo importado, arveja verde en vaina, cebolla junca, chócolo mazorca, coliflor, espinaca, habichuela, frijol verde cargamanto, zanahoria larga vida, limón mandarina, tomate de árbol, plátano guineo, queso costeño, carne de cerdo, espinazo y carne de res, bola de brazo.	Pepino cohombro, rábano rojo, brócoli, remolacha, calabaza, cebolla cabeza blanca, repollos blanco y morado, limón Tahití, guayaba pera valluna, maracuyá antioqueño, mangos común y Tommy, melón Cantalup, papayas melona y redonda, uva Isabela, papa nevada, yucas chirosa y criolla y carnes de res, costilla y sobrecostilla.
Bucaramanga	Ajo importado, arveja verde en vaina, cebolla junca, frijol verde en vaina, habichuela, pimentón verde, rábano rojo, tomate Riogrande, lulo, aguacate común, bananos criollo y Urabá, breva, ciruela roja, papayas melona y redonda, pera nacional, tomate de árbol, Basa, entero y filete congelado importado, cachama de cultivo fresca y tilapia roja entera fresca.	Acelga, apio, calabacín, cebolla cabeza blanca, zanahoria, lechugas Batavia y cresa verde, pimentón, remolacha, durazno nacional, guanábana, limones común y Tahití, mango Tommy, maracuyá, melón Cantalup, piña gold, uchuva con cáscara, uvas importada e Isabela, arracacha amarilla y papa criolla limpia.
Cúcuta	Arveja verde en vaina, brócoli, calabaza, cebolla puerro, frijol verde bolo, coliflor, espinaca, habichuela, pollo morado, guanábana, guayaba pera, mora de Castilla, pitahaya, uva Isabela, carnes de cerdo, costilla y lomo sin hueso y carnes de res, costilla, lomo fino y muchacho.	Ajo, cebollas cabeza blanca y roja, frijol verde en vaina, lechuga cresa verde, pepino cohombro, pimentón, remolacha regional, pollo verde, tomate chonto, zanahoria bogotana, ciruela roja, mandarina común, maracuyá, papaya Maradol, limón común, piña gold, papa única y cachama de cultivo fresca.
Cali	Ajo importado, arveja verde en vaina pastusa, cebolla junca Tenerife, habichuela, pimentón, remolacha bogotana, tomate chonto, frijol verde cargamanto, coliflor, kiwi, mandarina Oneco, manzana roja importada, pera importada, tomate de árbol, papa criolla limpia, huevo rojo AA, carne de cerdo, pernil sin hueso, salmón, filete congelado y trucha en corte mariposa.	Apio, cebolla cabeza blanca bogotana, chócolo mazorca, lechuga Batavia, ahuyama, pepino cohombro, zanahoria, limón Tahití, mangos común y Tommy, melón Cantalup, mora de Castilla, maracuyá, papaya Maradol, patilla, papa única, harina de trigo, almejas sin concha y pargo rojo entero congelado.
Barranquilla	Ajo importado, apio, cebolla junca Berlín, cebollín chino, coles, habichuela, tomates chonto y Riogrande bumangués, aguacate papelillo, bananos criollo y Urabá, guanábana, mandarina común, tomate de árbol, ñame espino, papa criolla sucia y frijol palomito importado.	Cebollas cabeza blanca y roja peruana, zanahoria bogotana, chócolo mazorca, limón común Ciénaga, lulo, mango de azúcar, maracuyá santandereano y valluno, aceite vegetal mezcla y queso costeño.
Pereira	Ahuyama, ajo importado, arveja verde en vaina, cebolla junca, frijol verde en vaina, habichuela, pimentón, tomate chonto, banano criollo, coco, mandarina Oneco, mangos común y reina, aguacate papelillo, naranjas Valencia y Sweet, uva roja, papas criolla limpia, parda pastusa y rubí y yuca ICA.	Cebollas cabeza blanca y roja, remolacha, zanahoria bogotana, pepino cohombro, granadilla, guanábana, guayaba pera, mangos Tommy y Yulima, maracuyá, melón Cantalup, arracacha blanca y arveja verde seca importada.
Cartagena	Ají topito dulce, ajo importado, apio, cebolla junca Berlín, habichuela, lechuga Batavia, tomates chonto y Riogrande bumangués, pepino cohombro, aguacate papelillo, limón Tahití, mandarina común, maracuyá valluno, tomate de árbol y pechuga de pollo.	Remolacha, cebollas cabeza blanca y roja, chócolo mazorca, guayaba pera, limón común, naranja común, uva red globe nacional, ñame espino, papa única, yuca criolla, plátano hartón verde, aceite vegetal mezcla, lenteja importada y carne de cerdo, lomo sin hueso.



## VERDURAS Y HORTALIZAS

### Mayor producción de cebolla cabezona

Esta semana el precio de la cebolla cabezona blanca descendió por la mayor disponibilidad del producto originario de los departamentos de Boyacá, Antioquia, Nariño, Cundinamarca y Norte de Santander. Este comportamiento se evidenció en treinta y dos mercados en donde se vendió. En Bucaramanga y Pereira el kilo se transó a \$1.145 y a \$1.057, respectivamente, lo que significó una reducción de 28,06% en promedio.

También cayeron las cotizaciones de la remolacha, el apio, la lechuga Batavia, la zanahoria, el pepino cohombro, el repollo y la cebolla cabezona roja. En el caso de la remolacha, la caída del precio estuvo asociada al aumento de la recolección en las zonas productoras de Mosquera, Zipaquirá, Madrid, Facatativá, Funza, Cota, Chipaque, Une, Cajicá (Cundinamarca), El Santuario, El Carmen de Viboral, Marinilla (Antioquia), Tunja, Samacá, Siachoque, Sogamoso (Boyacá), Ipiales y Pupiales (Nariño). La caída se presentó en veintisiete de los veintiocho mercados donde se negoció esta semana. En Medellín, por ejemplo, el descenso superó el 23,00% y kilo se transó a \$646.

Así mismo, bajaron los precios del apio en veintisiete de los treinta y tres mercados en donde se comercializó, ante el mayor abastecimiento del producto originario de Antioquia, Nariño, Norte de Santander y la Sabana de Bogotá. En Bogotá e Ibagué, por ejemplo, el descenso superó el 18,00% y el kilo se transó a \$591 y a \$1.022, respectivamente.

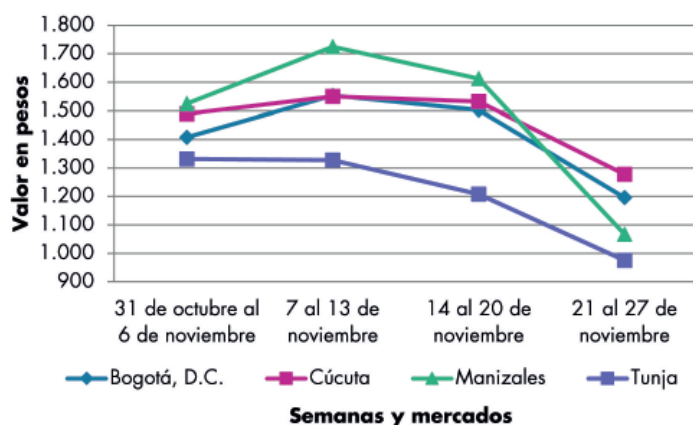
Por su parte, los precios de la lechuga Batavia cayeron en veintiséis de los treinta y nueve mercados donde se

comercializó, ya que ingresó un mayor volumen de carga procedente de Mutiscua (Norte de Santander), Ipiales (Nariño), Marinilla, El Santuario, Sonsón, El Carmen de Viboral, La Unión (Antioquia), Tunja (Boyacá), Gualmatán, Catambuco, Ipiales (Nariño), Madrid, Cota, Facatativá, Funza, Mosquera y Tenjo (Cundinamarca). En Cali, por ejemplo, el kilo se transó a \$628, 5,85% menos.

En contraste, aumentaron los precios de la espinaca, el pimentón, el tomate chonto, la arveja verde en vaina y la habichuela. En particular, el precio de la habichuela subió por el menor ingreso de producto desde Norte de Santander, Cundinamarca, Huila, Santander, Valle del Cauca, Tolima, Antioquia, Quindío, Calda y Boyacá. Este comportamiento se evidenció en treinta y dos de los cuarenta y un mercados donde se comercializó. En Bucaramanga el kilo se ofreció a \$2.575, un 82,24% al alza.

Por último, el precio de la arveja verde en vaina también aumentó. Los comerciantes informaron que esta tendencia se debió a la poca oferta que llegó desde cultivos de Mutiscua, Chitagá, Ábrego, Pamplona, Ocaña (Norte de Santander), Ipiales (Nariño), Sonsón, El Santuario, El Carmen de Viboral, San Vicente Ferrer (Antioquia), Facatativá, Cáqueza (Cundinamarca), Ipiales, Córdoba (Nariño), Sogamoso, Toca, Samacá (Boyacá) y Cajamarca (Tolima). Esto se evidenció en veintisiete de los treinta y cuatro mercados donde se ofreció. En Neiva el kilo se comercializó a \$2.625, un 6,84% más.

**Gráfico 3.** Comportamiento de los precios de la cebolla cabezona blanca  
2020 (31 de octubre al 27 de noviembre)



Fuente: DANE, Sipsa.

**Cuadro 3.** Mercados mayoristas. Precios de venta de verduras y hortalizas 2020 (21 al 27 de noviembre)

Productos y mercados	Pesos por kilogramo				Tendencia	Productos y mercados	Pesos por kilogramo				Tendencia
	Mínimo	Máximo	Medio				Mínimo	Máximo	Medio		
<b>Acelga</b>						<b>Ahuayamín (Sakata)</b>					
Armenia, Mercar	1.067	1.267	1.156	-		Arauca (Arauca)	740	960	833	-	
Barranquilla, Barranquillita	4.000	4.000	4.000	=		Bogotá, D.C., Corabastos	700	800	709	+	
Bogotá, D.C., Corabastos	400	700	603	-		Bucaramanga, Centroabastos	400	400	400	=	
Bucaramanga, Centroabastos	1.000	1.500	1.233	-		Duitama (Boyacá)	560	600	587	-	
Chiquinquirá (Boyacá)	1.000	1.200	1.150	=		Florencia (Caquetá)	960	1.040	1.000	=	
Duitama (Boyacá)	900	1.000	967	-		Ibagué, Plaza La 21	1.000	1.400	1.200	-	
Ibagué, Plaza La 21	800	1.200	1.004	=		Neiva, Surabastos	800	880	807	+	
Ipiales (Nariño), Ipiales somos todos	1.000	1.500	1.167	++		Pamplona (Norte de Santander)	1.000	1.000	1.000	=	
Medellín, Central Mayorista de Antioquia	1.000	1.200	1.100	=		San Gil (Santander)	500	600	567	=	
Neiva, Surabastos	1.500	1.625	1.510	+		Sogamoso (Boyacá)	600	640	610	-	
Pamplona (Norte de Santander)	3.000	3.000	3.000	+++		Tunja, Complejo de Servicios del Sur	520	600	547	+	
Pasto, El Potrerillo	1.000	1.500	1.125	-		Villavicencio, CAV	700	1.000	817	+	
Pereira, Mercasa	1.800	2.000	1.917	-		Yopal (Casanare)	800	800	800	+	
Sogamoso (Boyacá)	1.000	1.000	1.000	=		<b>Aji topito dulce</b>					
Tunja, Complejo de Servicios del Sur	1.100	1.200	1.156	+		Barranquilla, Barranquillita	2.250	2.875	2.552	-	
Villavicencio, CAV	1.000	1.600	1.294	-		Cartagena, Bazurto	2.500	3.000	2.667	+++	
<b>Ahuayama</b>						Medellín, Central Mayorista de Antioquia	2.000	2.500	2.229	+	
Armenia, Mercar	600	700	667	=		Montería, Mercado del Sur	1.500	2.500	2.077	+	
Barranquilla, Barranquillita	543	586	567	+		Sincelejo, Nuevo Mercado	2.000	2.250	2.111	+++	
Barranquilla, Granabastos	529	571	549	-		<b>Ajo</b>					
Bogotá, D.C., Corabastos	800	1.000	877	-		Bogotá, D.C., Corabastos	9.000	12.000	10.788	+++	
Bucaramanga, Centroabastos	500	600	550	=		Chiquinquirá (Boyacá)	2.000	2.400	2.200	-	
Buenaventura (Valle del Cauca)	1.000	1.000	1.000	=		Cúcuta, Cenabastos	1.000	1.500	1.108	-	
Cali, Cavasa	600	700	633	-		Duitama (Boyacá)	4.000	4.400	4.200	-	
Cali, Santa Helena	500	600	558	-		Ipiales (Nariño), Ipiales somos todos	6.500	7.000	6.792	+	
Cartagena, Bazurto	800	900	811	+		Manizales, Centro Galerías	6.250	7.500	6.979	+	
Cartago (Valle del Cauca)	700	1.000	833	-		Medellín, Central Mayorista de Antioquia	7.500	9.000	8.250	++	
Cúcuta, Cenabastos	800	800	800	=		Pamplona (Norte de Santander)	1.000	1.500	1.178	-	
Duitama (Boyacá)	531	594	563	+		Pasto, El Potrerillo	6.500	7.500	7.000	-	
Ibagué, Plaza La 21	500	800	700	-		Pereira, La 41	5.333	6.667	5.870	+	
Manizales, Centro Galerías	800	900	825	=		Pereira, Mercasa	6.667	8.000	7.454	+++	
Medellín, Central Mayorista de Antioquia	500	600	550	-		San Gil (Santander)	3.000	3.200	3.067	=	
Medellín, Plaza Minorista "José María Villa"	500	600	550	-		Sogamoso (Boyacá)	2.200	2.400	2.350	+	
Montería, Mercado del Sur	400	500	462	+++		Tunja, Complejo de Servicios del Sur	1.600	1.900	1.733	-	
Palmira (Valle del Cauca)	700	700	700	-		Túquerres (Nariño)	7.000	7.500	7.333	+	
Pamplona (Norte de Santander)	1.000	1.000	1.000	=		Villavicencio, CAV	4.500	5.500	5.021	++	
Pereira, La 41	800	1.000	933	=		<b>Ajo importado</b>					
Pereira, Mercasa	700	1.200	950	+++		Arauca (Arauca)	4.700	5.000	4.833	+	
Popayán, Plaza de mercado del barrio Bolívar	600	640	605	+		Armenia, Mercar	4.500	5.800	5.100	+	
Rionegro (Antioquia)	800	1.000	929	-		Barranquilla, Barranquillita	4.800	5.800	5.417	+++	
San Gil (Santander)	700	800	733	=		Barranquilla, Granabastos	5.200	6.000	5.656	+++	
Sincelejo, Nuevo Mercado	500	500	500	=		Bogotá, D.C., Corabastos	4.500	6.000	5.467	+++	
Socorro (Santander)	700	800	767	=		Bucaramanga, Centroabastos	4.800	6.000	5.325	++	
Sogamoso (Boyacá)	600	700	669	-		Buenaventura (Valle del Cauca)	5.500	5.800	5.567	++	
Tuluá (Valle del Cauca)	700	800	767	=		Cali, Cavasa	4.500	5.000	4.710	++	
Tunja, Complejo de Servicios del Sur	531	594	556	-		Cali, Santa Helena	3.700	4.000	3.867	+	
Valledupar, Mercabastos	500	520	502	+		Cartagena, Bazurto	5.000	5.600	5.300	++	
Valledupar, Mercado Nuevo	500	560	510	+		Cartago (Valle del Cauca)	4.500	6.000	5.383	++	
Yopal (Casanare)	600	600	600	-							

**Cuadro 3.** Mercados mayoristas. Precios de venta de verduras y hortalizas (continuación)  
2020 (21 al 27 de noviembre)

Productos y mercados	Pesos por kilogramo				Tendencia	Productos y mercados	Pesos por kilogramo				Tendencia
	Mínimo	Máximo	Medio				Mínimo	Máximo	Medio		
<b>Ajo importado (continuación)</b>						<b>Arveja verde en vaina</b>					
Cúcuta, Cenabastos	4.000	4.500	4.292	-		Arauca (Arauca)	2.935	3.261	3.098	++	
Ibagué, Plaza La 21	4.500	5.000	4.583	+		Armenia, Mercar	2.240	2.640	2.480	-	
Ipiales (Nariño), Ipiales somos todos	5.000	5.800	5.372	+++		Barranquilla, Barranquillita	5.500	5.500	5.500	-	
Manizales, Centro Galerías	5.000	6.000	5.500	+		Barranquilla, Granabastos	5.500	5.600	5.550	+	
Medellín, Central Mayorista de Antioquia	4.500	5.500	5.073	+++		Bogotá, D.C., Corabastos	2.800	4.000	3.528	++	
Montería, Mercado del Sur	5.000	5.500	5.300	++		Bucaramanga, Centroabastos	2.100	3.200	2.713	++	
Neiva, Surabastos	3.600	6.000	4.846	+++		Cartago (Valle del Cauca)	3.040	3.600	3.280	+	
Palmira (Valle del Cauca)	4.200	4.800	4.475	++		Chiquinquirá (Boyacá)	2.400	2.800	2.567	+	
Pasto, El Potrerillo	4.500	6.000	5.172	++		Cúcuta, Cenabastos	3.200	4.000	3.808	+	
Pereira, La 41	4.300	6.000	5.183	+		Duitama (Boyacá)	2.800	3.000	2.925	+++	
Pereira, Mercasa	4.000	6.800	5.708	+++		El Carmen de Viboral (Antioquia)	3.200	3.400	3.275	+++	
Popayán, Plaza de mercado del barrio Bolívar	5.000	6.200	5.525	+++		El Santuario (Antioquia)	2.300	3.400	2.813	++	
Sincelejo, Nuevo Mercado	5.000	5.500	5.383	++		Ibagué, Plaza La 21	2.000	3.200	2.493	+	
Tuluá (Valle del Cauca)	4.700	6.000	5.267	++		La Ceja (Antioquia)	3.000	3.000	3.000	++	
Valledupar, Mercabastos	5.000	6.000	5.542	+++		Manizales, Centro Galerías	2.500	3.000	2.825	-	
						Marinilla (Antioquia)	2.100	3.100	2.625	++	
<b>Apio</b>						Medellín, Central Mayorista de Antioquia	2.400	3.500	2.933	+++	
Arauca (Arauca)	1.667	1.917	1.806	+		Medellín, Plaza Minorista "José María Villa"	2.400	3.600	3.010	+++	
Armenia, Mercar	750	900	833	-		Neiva, Surabastos	2.240	2.880	2.625	+	
Barranquilla, Barranquillita	1.300	1.400	1.325	+		Palmira (Valle del Cauca)	1.800	2.200	1.983	+++	
Barranquilla, Granabastos	1.300	1.400	1.375	=		Pamplona (Norte de Santander)	2.000	3.333	2.779	+++	
Bogotá, D.C., Corabastos	400	700	591	-		Pereira, La 41	2.400	2.800	2.640	-	
Bucaramanga, Centroabastos	750	800	763	-		Pereira, Mercasa	2.400	2.960	2.593	+	
Cali, Cavasa	882	941	898	-		Rionegro (Antioquia)	2.600	3.800	3.075	++	
Cali, Santa Helena	882	941	902	-		San Gil (Santander)	2.560	2.960	2.747	+	
Cartagena, Bazurto	1.200	1.500	1.308	+		San Vicente (Antioquia)	3.000	3.300	3.125	+	
Cartago (Valle del Cauca)	1.120	1.440	1.280	-		Socorro (Santander)	2.640	2.800	2.747	=	
Chiquinquirá (Boyacá)	600	750	700	-		Sogamoso (Boyacá)	3.200	3.600	3.450	+++	
Cúcuta, Cenabastos	1.000	1.333	1.044	-		Sonsón (Antioquia)	2.000	2.167	2.033	-	
Duitama (Boyacá)	700	750	725	+++		Tuluá (Valle del Cauca)	2.400	2.880	2.667	++	
Ibagué, Plaza La 21	800	1.200	1.022	-		Tunja, Complejo de Servicios del Sur	2.200	3.000	2.667	+	
Ipiales (Nariño), Ipiales somos todos	2.000	2.000	2.000	-		Ubaté (Cundinamarca)	2.400	2.400	2.400	-	
Manizales, Centro Galerías	1.280	1.440	1.333	-		Villavicencio, CAV	2.800	3.600	3.308	++	
Marinilla (Antioquia)	500	750	629	-		Yopal (Casanare)	3.229	3.438	3.333	+++	
Medellín, Central Mayorista de Antioquia	800	1.000	985	-							
Medellín, Plaza Minorista "José María Villa"	800	1.000	983	-		<b>Arveja verde en vaina pastusa</b>					
Montería, Mercado del Sur	800	1.200	1.033	-		Bogotá, D.C., Corabastos	2.800	3.600	3.379	+++	
Neiva, Surabastos	1.200	1.300	1.246	-		Buenaventura (Valle del Cauca)	2.800	3.040	2.920	+	
Palmira (Valle del Cauca)	1.667	2.167	1.896	-		Cali, Cavasa	2.000	2.200	2.096	+++	
Pamplona (Norte de Santander)	1.167	1.167	1.167	=		Cali, Santa Helena	1.800	2.600	2.200	++	
Pereira, La 41	1.167	1.667	1.500	-		La Unión (Nariño)	2.000	2.200	2.050	-	
Pereira, Mercasa	1.667	2.000	1.764	-		Medellín, Central Mayorista de Antioquia	2.400	3.400	2.754	+++	
Rionegro (Antioquia)	900	1.200	1.064	-		Pasto, El Potrerillo	1.600	2.200	1.950	+	
Santa Marta (Magdalena)	1.333	1.667	1.600	-		Popayán, Plaza de mercado del barrio Bolívar	2.000	2.200	2.025	+	
Sincelejo, Nuevo Mercado	1.000	1.200	1.075	-							
Sogamoso (Boyacá)	750	1.000	844	-		<b>Berenjena</b>					
Tuluá (Valle del Cauca)	1.167	1.833	1.528	-		Barranquilla, Barranquillita	925	1.000	983	-	
Tunja, Complejo de Servicios del Sur	600	750	671	-		Bogotá, D.C., Corabastos	1.300	1.500	1.494	-	
Valledupar, Mercabastos	1.333	1.667	1.533	-		Manizales, Centro Galerías	2.000	2.500	2.125	=	
Villavicencio, CAV	1.200	1.800	1.549	-							

**Cuadro 3.** Mercados mayoristas. Precios de venta de verduras y hortalizas (continuación)  
2020 (21 al 27 de noviembre)

Productos y mercados	Pesos por kilogramo				Tendencia	Productos y mercados	Pesos por kilogramo				Tendencia
	Mínimo	Máximo	Medio				Mínimo	Máximo	Medio		
<b>Berenjena (continuación)</b>						<b>Cebolla cabezona blanca (continuación)</b>					
Medellín, Central Mayorista de Antioquia	1.300	1.400	1.350	=		Bucaramanga, Centroabastos	1.000	1.400	1.145	-	
Montería, Mercado del Sur	1.250	1.575	1.344	=		Cartagena, Bazurto	1.400	2.100	1.678	-	
Sincelejo, Nuevo Mercado	917	1.000	986	+		Cartago (Valle del Cauca)	1.250	1.833	1.538	-	
<b>Brócoli</b>						Chiquinquirá (Boyacá)	1.000	1.400	1.217	-	
Armenia, Mercar	1.200	1.600	1.467	=		Cúcuta, Cenabastos	1.100	1.400	1.250	-	
Barranquilla, Barranquillita	5.000	5.000	5.000	=		Duitama (Boyacá)	1.000	1.040	1.013	-	
Barranquilla, Granabastos	4.200	5.100	4.700	-		Florencia (Caquetá)	1.560	1.600	1.580	-	
Bogotá, D.C., Corabastos	1.200	2.000	1.700	+++		Ibagué, Plaza La 21	800	1.440	1.111	-	
Bucaramanga, Centroabastos	4.000	5.000	4.500	-		Ipiales (Nariño), Ipiales somos todos	1.346	1.346	1.346	-	
Cali, Cavasa	2.000	2.200	2.042	-		Manizales, Centro Galerías	1.000	1.200	1.067	-	
Cali, Santa Helena	2.000	2.200	2.133	+		Medellín, Central Mayorista de Antioquia	1.087	1.800	1.408	-	
Chiquinquirá (Boyacá)	1.100	1.200	1.183	-		Medellín, Plaza Minorista "José María Villa"	1.400	1.800	1.596	-	
Cúcuta, Cenabastos	6.000	6.500	6.042	+++		Montería, Mercado del Sur	1.100	1.600	1.430	-	
Duitama (Boyacá)	1.400	1.500	1.467	-		Pamplona (Norte de Santander)	800	1.300	1.075	-	
Ibagué, Plaza La 21	1.000	1.500	1.444	=		Pereira, La 41	1.160	1.500	1.327	-	
Ipiales (Nariño), Ipiales somos todos	833	1.000	903	++		Pereira, Mercasa	960	1.300	1.057	-	
Manizales, Centro Galerías	2.667	2.800	2.711	++		Rionegro (Antioquia)	1.875	2.188	2.001	-	
Marinilla (Antioquia)	700	900	804	-		San Gil (Santander)	1.200	1.340	1.287	-	
Medellín, Central Mayorista de Antioquia	1.000	1.200	1.054	-		Santa Marta (Magdalena)	1.400	1.600	1.520	-	
Medellín, Plaza Minorista "José María Villa"	900	1.100	1.000	-		Sincelejo, Nuevo Mercado	1.200	1.700	1.383	-	
Neiva, Surabastos	1.600	2.000	1.783	-		Socorro (Santander)	1.300	1.340	1.313	-	
Palmira (Valle del Cauca)	1.917	2.167	2.042	-		Sogamoso (Boyacá)	1.200	1.400	1.288	-	
Pamplona (Norte de Santander)	4.000	4.500	4.250	+		Tunja, Complejo de Servicios del Sur	640	1.240	878	-	
Pasto, El Potrerillo	1.000	1.000	1.000	=		Ubaté (Cundinamarca)	1.600	1.600	1.600	=	
Pereira, Mercasa	1.600	2.000	1.900	+		Valledupar, Mercabastos	1.200	1.400	1.367	-	
Sogamoso (Boyacá)	1.200	1.500	1.375	-		Villavicencio, CAV	1.200	1.600	1.358	-	
Tunja, Complejo de Servicios del Sur	1.400	1.700	1.533	+		Yopal (Casanare)	1.354	1.458	1.406	-	
Túquerres (Nariño)	833	917	847	+		<b>Cebolla cabezona blanca bogotana</b>					
Villavicencio, CAV	2.133	3.200	2.807	++		Buenaventura (Valle del Cauca)	1.146	1.979	1.563	-	
<b>Calabacín</b>						Cali, Cavasa	938	1.771	1.356	-	
Bogotá, D.C., Corabastos	300	360	320	n.d.		Cali, Santa Helena	1.146	1.250	1.214	-	
Bucaramanga, Centroabastos	2.000	2.000	2.000	-		Neiva, Surabastos	800	1.400	1.108	-	
Medellín, Central Mayorista de Antioquia	1.000	1.000	1.000	=		Palmira (Valle del Cauca)	1.563	1.771	1.669	-	
Sogamoso (Boyacá)	500	600	563	-		Tuluá (Valle del Cauca)	1.208	1.771	1.522	-	
Tunja, Complejo de Servicios del Sur	400	500	463	-		<b>Cebolla cabezona blanca pastusa</b>					
<b>Calabaza</b>						Pasto, El Potrerillo	1.458	1.625	1.517	-	
Bogotá, D.C., Corabastos	400	480	456	++		Popayán, Plaza de mercado del barrio Bolívar	1.563	1.667	1.641	-	
Cúcuta, Cenabastos	333	556	458	+		Túquerres (Nariño)	1.458	1.563	1.483	-	
Medellín, Central Mayorista de Antioquia	600	700	650	-		<b>Cebolla cabezona roja</b>					
Villavicencio, CAV	500	750	569	+		Arauca (Arauca)	1.800	2.100	1.993	-	
<b>Cebolla cabezona blanca</b>						Barranquilla, Barranquillita	1.711	1.778	1.756	+	
Arauca (Arauca)	1.563	1.771	1.632	-		Bogotá, D.C., Corabastos	1.400	1.800	1.658	-	
Armenia, Mercar	1.300	1.560	1.440	-		Cartagena, Bazurto	1.444	1.556	1.500	-	
Barranquilla, Barranquillita	1.500	1.780	1.615	-		Cúcuta, Cenabastos	1.458	1.667	1.510	-	
Barranquilla, Granabastos	1.080	1.700	1.437	-		Florencia (Caquetá)	2.000	2.000	2.000	-	
Bogotá, D.C., Corabastos	900	1.500	1.159	-		Neiva, Surabastos	1.778	2.000	1.917	-	

# BOLETÍN SEMANAL PRECIOS MAYORISTAS

**Cuadro 3.** Mercados mayoristas. Precios de venta de verduras y hortalizas (continuación)  
2020 (21 al 27 de noviembre)

Productos y mercados	Pesos por kilogramo				Tendencia	Productos y mercados	Pesos por kilogramo				Tendencia
	Mínimo	Máximo	Medio				Mínimo	Máximo	Medio		
<b>Cebolla cabeza roja (continuación)</b>						<b>Cebolla junca Aquitania (continuación)</b>					
Pereira, Mercasa	1.600	2.000	1.790	-		Duitama (Boyacá)	800	833	825	+	
Santa Marta (Magdalena)	2.128	2.875	2.461	=		Ibagué, Plaza La 21	1.000	1.280	1.116	-	
Sincelejo, Nuevo Mercado	1.556	1.622	1.564	-		Neiva, Surabastos	833	1.167	962	-	
Valledupar, Mercabastos	1.333	1.875	1.674	-		San Gil (Santander)	1.200	1.267	1.244	+	
Valledupar, Mercado Nuevo	1.333	1.875	1.675	-		Santa Marta (Magdalena)	1.000	1.167	1.133	++	
<b>Cebolla cabeza roja importada</b>						Socorro (Santander)	1.267	1.333	1.289	++	
Bogotá, D.C., Corabastos	1.667	1.875	1.743	-		Sogamoso (Boyacá)	767	833	821	++	
Bucaramanga, Centroabastos	1.771	1.875	1.836	-		Tunja, Complejo de Servicios del Sur	833	1.000	933	+	
Cali, Cavasa	1.444	1.667	1.569	-		Valledupar, Mercabastos	833	1.167	1.028	+++	
Ipiales (Nariño), Ipiales somos todos	1.522	1.630	1.552	-		<b>Cebolla junca Berlín</b>					
Medellín, Central Mayorista de Antioquia	1.522	1.739	1.667	+		Barranquilla, Barranquillita	1.000	1.333	1.114	+++	
Montería, Mercado del Sur	1.800	2.000	1.880	+		Barranquilla, Granabastos	1.067	1.133	1.092	+++	
<b>Cebolla cabeza roja peruana</b>						Cartagena, Bazurto	1.167	1.667	1.370	+	
Barranquilla, Barranquillita	2.174	2.283	2.227	-		Cúcuta, Cenabastos	625	781	716	-	
Barranquilla, Granabastos	1.891	2.283	2.114	-		Pamplona (Norte de Santander)	781	781	781	++	
Cartagena, Bazurto	1.848	1.957	1.866	+		Valledupar, Mercabastos	1.000	1.333	1.111	+++	
Montería, Mercado del Sur	1.200	1.440	1.337	-		<b>Cebolla junca pastusa</b>					
Sincelejo, Nuevo Mercado	1.848	2.065	1.935	-		La Unión (Nariño)	667	889	778	-	
Valledupar, Mercabastos	2.000	2.174	2.078	-		Palmira (Valle del Cauca)	667	833	740	+	
<b>Cebolla junca</b>						Pasto, El Potrerillo	533	711	654	-	
Arauca (Arauca)	1.222	1.444	1.321	+		Popayán, Plaza de mercado del barrio	800	889	833	+	
Armenia, Mercar	1.429	1.643	1.548	-		Bolívar					
Bucaramanga, Centroabastos	719	875	785	++		<b>Cebolla junca Tenerife</b>					
Cartago (Valle del Cauca)	1.280	1.440	1.333	+		Cali, Cavasa	750	1.250	997	++	
Florencia (Caquetá)	1.200	1.280	1.240	-		Cali, Santa Helena	750	900	844	+	
Ipiales (Nariño), Ipiales somos todos	1.250	1.400	1.275	++		Palmira (Valle del Cauca)	756	978	828	+	
La Ceja (Antioquia)	960	1.280	1.087	-		<b>Cebolla puerro</b>					
Manizales, Centro Galerías	960	1.120	1.013	++		Bogotá, D.C., Corabastos	2.000	2.500	2.167	++	
Medellín, Central Mayorista de Antioquia	1.765	2.500	2.201	++		Cúcuta, Cenabastos	3.750	4.500	4.042	+	
Medellín, Plaza Minorista "José María Villa"	2.000	2.500	2.250	+++		Medellín, Central Mayorista de Antioquia	2.000	2.000	2.000	=	
Montería, Mercado del Sur	1.667	2.083	1.903	-		Pamplona (Norte de Santander)	3.000	3.500	3.250	+	
Pereira, La 41	867	1.067	922	+++		<b>Cebollín chino</b>					
Pereira, Mercasa	933	1.067	978	+++		Barranquilla, Barranquillita	6.800	7.000	6.944	+	
Rionegro (Antioquia)	1.100	1.400	1.308	+		<b>Chócolo mazorca</b>					
Sincelejo, Nuevo Mercado	1.000	1.200	1.073	-		Armenia, Mercar	786	886	836	-	
Sonsón (Antioquia)	714	857	786	++		Armenia, Retiro	786	886	838	-	
Túquerres (Nariño)	1.150	1.250	1.233	-		Barranquilla, Barranquillita	778	889	832	-	
Ubaté (Cundinamarca)	1.000	1.167	1.083	-		Bogotá, D.C., Corabastos	1.400	1.700	1.549	+	
Villavicencio, CAV	1.167	1.500	1.322	+		Bucaramanga, Centroabastos	640	720	685	=	
Yopal (Casarene)	933	1.000	967	=		Buenaventura (Valle del Cauca)	714	857	786	-	
<b>Cebolla junca Aquitania</b>						Cali, Cavasa	571	686	646	-	
Bogotá, D.C., Corabastos	1.000	1.667	1.273	-		Cali, Santa Helena	571	714	655	-	
Buenaventura (Valle del Cauca)	2.500	2.700	2.617	-		Cartagena, Bazurto	625	875	721	-	
Cali, Cavasa	756	1.022	869	++		Cartago (Valle del Cauca)	1.125	1.250	1.192	=	
Cali, Santa Helena	756	800	770	-		Chiquinquirá (Boyacá)	1.000	1.100	1.033	-	
Chiquinquirá (Boyacá)	933	1.067	1.000	+							



**Cuadro 3.** Mercados mayoristas. Precios de venta de verduras y hortalizas (continuación)  
2020 (21 al 27 de noviembre)

Productos y mercados	Pesos por kilogramo				Tendencia	Productos y mercados	Pesos por kilogramo				Tendencia
	Mínimo	Máximo	Medio	Precios			Mínimo	Máximo	Medio	Precios	
<b>Chócolo mazorca (continuación)</b>						<b>Cilantro (continuación)</b>					
Cúcuta, Cenabastos	727	909	795		-	Florencia (Caquetá)	5.000	5.000	5.000		+++
Duitama (Boyacá)	960	1.040	1.000		-	Ibagué, Plaza La 21	2.000	5.000	3.580		+++
Ibagué, Plaza La 21	960	1.120	1.036		++	Ipiales (Nariño), Ipiales somos todos	1.600	3.000	2.467		-
Ipiales (Nariño), Ipiales somos todos	571	714	614		-	La Ceja (Antioquia)	3.000	4.000	3.542		++
Manizales, Centro Galerías	800	900	825		++	Manizales, Centro Galerías	5.200	6.000	5.567		-
Marinilla (Antioquia)	667	833	759		-	Marinilla (Antioquia)	2.500	4.200	3.317		+++
Medellín, Central Mayorista de Antioquia	1.000	1.125	1.083		+	Medellín, Central Mayorista de Antioquia	5.000	6.500	5.533		+++
Medellín, Plaza Minorista "José María Villa"	875	1.000	908		+	Medellín, Plaza Minorista "José María Villa"	5.000	5.000	5.000		+++
Montería, Mercado del Sur	600	660	625		-	Montería, Mercado del Sur	7.000	10.000	8.417		+++
Neiva, Surabastos	800	1.040	917		+	Neiva, Surabastos	6.667	11.333	9.750		+++
Pamplona (Norte de Santander)	455	545	485		=	Palmira (Valle del Cauca)	1.250	1.500	1.381		+
Pasto, El Potrerillo	761	1.087	932		-	Pamplona (Norte de Santander)	6.667	8.333	7.778		+++
Peñol (Antioquia)	750	833	778		+	Pasto, El Potrerillo	3.500	5.000	4.417		++
Popayán, Plaza de mercado del barrio Bolívar	514	543	539		++	Pereira, La 41	1.500	2.500	1.917		+
Rionegro (Antioquia)	929	1.000	941		-	Pereira, Mercasa	1.500	2.000	1.792		+
San Gil (Santander)	1.250	1.375	1.288		+	Popayán, Plaza de mercado del barrio Bolívar	2.000	2.500	2.250		++
San Vicente (Antioquia)	833	917	875		+	Rionegro (Antioquia)	2.500	5.000	4.042		+++
Sincelejo, Nuevo Mercado	680	720	700		-	San Gil (Santander)	4.000	4.000	4.000		=
Socorro (Santander)	1.250	1.300	1.267		=	Sincelejo, Nuevo Mercado	4.000	4.666	4.222		=
Sogamoso (Boyacá)	900	1.000	950		=	Socorro (Santander)	4.000	4.000	4.000		=
Sonsón (Antioquia)	500	500	500		=	Sogamoso (Boyacá)	3.333	3.667	3.417		+++
Tunja, Complejo de Servicios del Sur	960	1.000	997		+	Tuluá (Valle del Cauca)	4.500	5.000	4.667		=
Ubaté (Cundinamarca)	860	900	880		-	Tunja, Complejo de Servicios del Sur	2.000	6.250	4.094		+++
Valledupar, Mercabastos	700	900	758		+	Ubaté (Cundinamarca)	2.000	2.500	2.250		=
Villavicencio, CAV	1.500	2.000	1.688		++	Valledupar, Mercabastos	4.000	6.000	4.667		+++
Yopal (Casanare)	1.625	1.750	1.688		=	Valledupar, Mercado Nuevo	4.000	6.000	4.667		+++
						Villavicencio, CAV	2.500	5.000	3.969		+++
						Yopal (Casanare)	3.600	3.600	3.600		=
<b>Cidra</b>						<b>Coles</b>					
Bogotá, D.C., Corabastos	800	1.000	906		-	Barranquilla, Barranquillita	5.900	6.000	5.989		+
Marinilla (Antioquia)	300	500	396		+	Bogotá, D.C., Corabastos	2.000	2.400	2.308		-
Medellín, Central Mayorista de Antioquia	600	800	715		+	Medellín, Central Mayorista de Antioquia	1.000	1.500	1.142		+
Peñol (Antioquia)	300	450	390		+	Medellín, Plaza Minorista "José María Villa"	1.000	1.400	1.133		-
San Vicente (Antioquia)	350	400	375		++						
Villavicencio, CAV	1.000	1.500	1.213		-						
<b>Cilantro</b>						<b>Coliflor</b>					
Arauca (Arauca)	4.500	5.000	4.667		+	Armenia, Mercar	1.500	1.750	1.639		=
Armenia, Mercar	2.000	2.800	2.267		-	Barranquilla, Barranquillita	5.000	5.000	5.000		=
Barranquilla, Barranquillita	7.000	7.200	7.033		-	Barranquilla, Granabastos	4.300	5.100	4.725		-
Bogotá, D.C., Corabastos	1.800	4.500	2.910		+++	Bogotá, D.C., Corabastos	700	1.200	838		++
Bucaramanga, Centroabastos	6.000	6.000	6.000		=	Bucaramanga, Centroabastos	4.000	5.000	4.500		=
Buenaventura (Valle del Cauca)	1.750	2.250	2.042		+	Cali, Cavasa	2.000	2.200	2.100		-
Cali, Cavasa	1.250	1.500	1.339		+	Cali, Santa Helena	2.200	2.500	2.267		+
Cali, Santa Helena	1.000	1.250	1.167		=	Cartago (Valle del Cauca)	1.600	1.920	1.760		-
Cartagena, Bazurto	3.500	4.300	3.944		+++	Chiquinquirá (Boyacá)	1.400	1.500	1.417		=
Cartago (Valle del Cauca)	2.500	3.000	2.667		=	Cúcuta, Cenabastos	6.000	6.500	6.042		+++
Chiquinquirá (Boyacá)	2.750	3.750	3.333		+++	Duitama (Boyacá)	1.600	1.800	1.700		++
Cúcuta, Cenabastos	5.000	7.000	6.250		-	Ipiales (Nariño), Ipiales somos todos	667	1.000	813		+
Duitama (Boyacá)	6.250	6.500	6.333		+++	Manizales, Centro Galerías	2.000	3.000	2.433		+

**Cuadro 3.** Mercados mayoristas. Precios de venta de verduras y hortalizas (continuación)  
2020 (21 al 27 de noviembre)

Productos y mercados	Pesos por kilogramo				Tendencia	Productos y mercados	Pesos por kilogramo				Tendencia
	Mínimo	Máximo	Medio				Mínimo	Máximo	Medio		
<b>Coliflor (continuación)</b>						<b>Frijol verde cargamanto (continuación)</b>					
Marinilla (Antioquia)	1.300	1.700	1.471		++	Marinilla (Antioquia)	2.000	2.300	2.158		+++
Medellín, Central Mayorista de Antioquia	1.800	2.000	1.900		+	Medellín, Central Mayorista de Antioquia	2.000	2.400	2.142		+
Medellín, Plaza Minorista "José María Villa"	1.300	1.600	1.483		-	Medellín, Plaza Minorista "José María Villa"	2.000	2.500	2.233		+
Neiva, Surabastos	1.400	1.500	1.421		-	Pasto, El Potrerillo	1.800	2.200	2.050		++
Palmira (Valle del Cauca)	2.200	2.600	2.400		-	Peñol (Antioquia)	1.900	2.300	2.100		++
Pamplona (Norte de Santander)	3.000	4.000	3.500		-	Popayán, Plaza de mercado del barrio Bolívar	2.360	2.400	2.395		++
Pasto, El Potrerillo	500	1.000	800		-	Rionegro (Antioquia)	2.400	2.700	2.567		+++
Pereira, La 41	2.000	2.500	2.194		-	San Vicente (Antioquia)	2.000	2.200	2.075		+++
Pereira, Mercasa	2.083	3.000	2.521		-	Sogamoso (Boyacá)	2.000	2.200	2.050		+
Sogamoso (Boyacá)	1.500	1.600	1.513		-	Sonsón (Antioquia)	1.400	1.600	1.500		+
Tunja, Complejo de Servicios del Sur	1.700	2.000	1.886		-	Tuluá (Valle del Cauca)	2.400	2.560	2.453		+
Túquerres (Nariño)	1.120	1.200	1.173		-	Tunja, Complejo de Servicios del Sur	1.800	2.200	1.983		-
Villavicencio, CAV	1.500	2.000	1.725		-	Villavicencio, CAV	1.600	1.800	1.700		-
						Yopal (Casanare)	2.708	2.813	2.760		++
<b>Espinaca</b>						<b>Frijol verde en vaina</b>					
Armenia, Mercar	2.000	2.556	2.296		-	Arauca (Arauca)	2.283	2.391	2.337		+
Barranquilla, Barranquillita	5.800	6.000	5.922		+	Armenia, Mercar	2.560	2.880	2.747		-
Barranquilla, Granabastos	4.400	5.000	4.725		-	Barranquilla, Barranquillita	5.500	5.600	5.511		-
Bogotá, D.C., Corabastos	700	2.000	1.174		+++	Barranquilla, Granabastos	4.800	5.100	4.963		+
Bucaramanga, Centroabastos	4.500	6.000	5.688		+	Bucaramanga, Centroabastos	1.800	2.000	1.917		++
Chiquinquirá (Boyacá)	1.375	1.500	1.479		+	Buenaventura (Valle del Cauca)	2.880	2.960	2.920		+
Cúcuta, Cenabastos	6.000	8.000	7.583		++	Cartago (Valle del Cauca)	2.600	3.000	2.733		-
Duitama (Boyacá)	2.000	2.000	2.000		+	Chiquinquirá (Boyacá)	1.200	1.400	1.283		++
Ibagué, Plaza La 21	1.556	2.000	1.741		+	Cúcuta, Cenabastos	1.000	1.200	1.175		-
Ipiales (Nariño), Ipiales somos todos	1.000	1.500	1.167		-	Ibagué, Plaza La 21	1.920	2.400	2.104		-
Manizales, Centro Galerías	2.500	3.000	2.938		+	Ipiales (Nariño), Ipiales somos todos	1.852	1.852	1.852		+
Medellín, Central Mayorista de Antioquia	1.000	1.800	1.352		+	La Unión (Nariño)	2.200	2.400	2.250		-
Medellín, Plaza Minorista "José María Villa"	1.100	1.500	1.233		+	Manizales, Centro Galerías	2.400	2.800	2.575		-
Neiva, Surabastos	1.412	1.882	1.588		+	Montería, Mercado del Sur	2.700	3.500	2.967		++
Pamplona (Norte de Santander)	3.000	3.000	3.000		=	Neiva, Surabastos	2.000	2.800	2.292		+
Pasto, El Potrerillo	1.000	1.500	1.333		-	Pamplona (Norte de Santander)	800	1.250	1.042		-
Sogamoso (Boyacá)	2.667	3.667	3.083		-	Pereira, La 41	2.200	3.000	2.650		++
Tunja, Complejo de Servicios del Sur	1.250	2.250	1.656		+++	Pereira, Mercasa	2.400	3.000	2.608		++
Villavicencio, CAV	1.200	1.800	1.511		-	San Gil (Santander)	2.000	2.400	2.213		=
						Sincelejo, Nuevo Mercado	2.500	3.000	2.625		-
<b>Frijol verde bolo</b>						<b>Haba verde</b>					
Cúcuta, Cenabastos	2.000	2.500	2.292		++	Bogotá, D.C., Corabastos	1.300	1.600	1.477		-
Pamplona (Norte de Santander)	1.200	2.083	1.736		-	Chiquinquirá (Boyacá)	600	800	707		-
						Cúcuta, Cenabastos	1.000	2.000	1.667		n.d.
<b>Frijol verde cargamanto</b>						<b>Haba verde</b>					
Bogotá, D.C., Corabastos	2.000	2.600	2.271		+	Duitama (Boyacá)	640	700	680		+
Cali, Cavasa	2.400	2.600	2.542		++	Ipiales (Nariño), Ipiales somos todos	333	433	378		+
Cali, Santa Helena	2.000	2.600	2.300		++	La Unión (Nariño)	667	833	767		-
Chiquinquirá (Boyacá)	1.900	2.200	2.050		=	Pamplona (Norte de Santander)	600	1.000	830		-
Duitama (Boyacá)	1.800	1.840	1.813		-	Sogamoso (Boyacá)	600	600	600		-
El Carmen de Viboral (Antioquia)	2.100	2.200	2.175		+++	Tunja, Complejo de Servicios del Sur	600	640	620		-
El Santuario (Antioquia)	2.200	2.300	2.275		++	Túquerres (Nariño)	450	600	550		++
La Ceja (Antioquia)	2.200	2.500	2.433		+						
La Unión (Nariño)	2.200	2.400	2.250		-						

**Cuadro 3.** Mercados mayoristas. Precios de venta de verduras y hortalizas (continuación)  
2020 (21 al 27 de noviembre)

Productos y mercados	Pesos por kilogramo				Tendencia	Productos y mercados	Pesos por kilogramo				Tendencia
	Mínimo	Máximo	Medio	Precios			Mínimo	Máximo	Medio	Precios	
<b>Habichuela</b>						<b>Lechuga Batavia (continuación)</b>					
Arauca (Arauca)	2.818	3.091	2.909		-	Barranquilla, Granabastos	1.500	1.600	1.533		-
Armenia, Mercar	2.720	2.800	2.747		++	Bogotá, D.C., Corabastos	700	1.400	978		++
Barranquilla, Barranquillita	2.750	3.500	3.283		+++	Bucaramanga, Centroabastos	1.333	1.417	1.375		-
Barranquilla, Granabastos	2.700	3.500	3.150		+++	Buenaventura (Valle del Cauca)	1.000	1.200	1.067		-
Bogotá, D.C., Corabastos	3.000	4.000	3.543		+++	Cali, Cavasa	462	692	579		-
Bucaramanga, Centroabastos	1.600	3.000	2.575		+++	Cali, Santa Helena	615	692	628		-
Buenaventura (Valle del Cauca)	2.960	3.360	3.133		=	Cartagena, Bazurto	1.200	1.467	1.322		+
Cali, Cavasa	2.600	3.000	2.829		+	Cartago (Valle del Cauca)	1.231	1.385	1.321		-
Cali, Santa Helena	2.800	3.000	2.900		+++	Chiquinquirá (Boyacá)	1.100	1.200	1.183		=
Cartagena, Bazurto	3.000	3.750	3.389		+++	Cúcuta, Cenabastos	1.500	1.667	1.583		-
Cartago (Valle del Cauca)	2.720	3.200	2.947		+++	Duitama (Boyacá)	1.200	1.300	1.267		+
Chiquinquirá (Boyacá)	2.200	2.600	2.400		++	Ibagué, Plaza La 21	960	1.120	1.013		-
Cúcuta, Cenabastos	2.000	3.500	2.672		+++	Ipiales (Nariño), Ipiales somos todos	538	615	592		-
El Santuario (Antioquia)	1.800	2.600	2.308		+	Manizales, Centro Galerías	1.400	1.600	1.525		-
Florencia (Cauquetá)	3.200	3.200	3.200		=	Marinilla (Antioquia)	600	700	669		+
Ibagué, Plaza La 21	2.800	3.840	3.284		+++	Medellín, Central Mayorista de Antioquia	643	813	703		-
La Ceja (Antioquia)	2.000	2.700	2.225		-	Medellín, Plaza Minorista "José María Villa"	571	714	690		-
Manizales, Centro Galerías	2.400	2.720	2.520		++	Montería, Mercado del Sur	1.000	1.167	1.049		-
Marinilla (Antioquia)	2.000	2.300	2.158		++	Neiva, Surabastos	800	1.120	953		-
Medellín, Central Mayorista de Antioquia	2.000	3.000	2.371		++	Palmira (Valle del Cauca)	615	692	673		-
Medellín, Plaza Minorista "José María Villa"	2.200	3.000	2.450		++	Pamplona (Norte de Santander)	1.000	1.083	1.042		+
Montería, Mercado del Sur	2.800	4.000	3.283		+	Pasto, El Potrerillo	462	692	564		-
Neiva, Surabastos	2.400	3.840	3.130		+++	Pereira, La 41	1.250	1.333	1.306		-
Palmira (Valle del Cauca)	2.400	3.000	2.700		+	Pereira, Mercasa	1.083	1.333	1.229		-
Pamplona (Norte de Santander)	2.000	2.500	2.243		-	Popayán, Plaza de mercado del barrio Bolívar	769	769	769		=
Pasto, El Potrerillo	1.600	2.000	1.800		-	Rionegro (Antioquia)	900	1.200	1.000		+
Pereira, La 41	2.800	3.200	3.013		++	San Gil (Santander)	1.667	1.833	1.778		-
Pereira, Mercasa	2.560	2.800	2.723		+++	Santa Marta (Magdalena)	1.833	2.083	2.033		-
Popayán, Plaza de mercado del barrio Bolívar	2.600	3.400	2.990		+++	Sincelejo, Nuevo Mercado	1.000	1.200	1.100		-
Rionegro (Antioquia)	2.100	2.800	2.508		-	Sogamoso (Boyacá)	1.800	2.000	1.850		+
San Gil (Santander)	2.000	2.273	2.136		+++	Sonsón (Antioquia)	700	800	725		=
Santa Marta (Magdalena)	3.000	3.900	3.233		+++	Tuluá (Valle del Cauca)	923	1.000	936		-
Sincelejo, Nuevo Mercado	2.500	3.000	2.792		-	Tunja, Complejo de Servicios del Sur	1.300	1.600	1.450		-
Socorro (Santander)	1.818	1.909	1.848		+++	Valledupar, Mercabastos	1.667	2.083	1.819		-
Sogamoso (Boyacá)	3.750	4.000	3.925		+++	Villavicencio, CAV	1.200	2.000	1.639		+
Tuluá (Valle del Cauca)	2.160	2.880	2.493		+	Yopal (Casanare)	2.200	2.300	2.250		=
Tunja, Complejo de Servicios del Sur	2.000	2.600	2.253		++						
Ubaté (Cundinamarca)	2.667	3.000	2.833		-	<b>Lechuga cressa verde</b>					
Valledupar, Mercabastos	2.000	3.000	2.667		+++	Arauca (Arauca)	3.200	3.600	3.367		+
Villavicencio, CAV	3.000	3.333	3.076		+++	Bogotá, D.C., Corabastos	1.667	2.000	1.708		-
Yopal (Casanare)	3.333	3.611	3.472		++	Bucaramanga, Centroabastos	3.000	3.000	3.000		-
						Cali, Cavasa	2.400	2.800	2.567		-
						Cúcuta, Cenabastos	4.000	4.000	4.000		-
						Medellín, Central Mayorista de Antioquia	1.800	2.500	1.975		+
						Medellín, Plaza Minorista "José María Villa"	1.300	1.600	1.467		-
						Neiva, Surabastos	2.857	3.429	3.214		-
						Villavicencio, CAV	4.000	7.200	5.933		+
<b>Habichuela larga</b>											
Barranquilla, Barranquillita	4.300	4.500	4.433		-						
Montería, Mercado del Sur	2.000	2.000	2.000		=						
<b>Lechuga Batavia</b>											
Arauca (Arauca)	3.000	4.333	3.556		-						
Armenia, Mercar	867	1.067	978		+						
Barranquilla, Barranquillita	1.500	1.600	1.550		-						

**Cuadro 3.** Mercados mayoristas. Precios de venta de verduras y hortalizas (continuación)  
2020 (21 al 27 de noviembre)

Productos y mercados	Pesos por kilogramo				Tendencia	Productos y mercados	Pesos por kilogramo				Tendencia
	Mínimo	Máximo	Medio				Mínimo	Máximo	Medio		
<b>Pepino cohombro</b>						<b>Pepino de rellenar (continuación)</b>					
Arauca (Arauca)	1.273	1.682	1.485	-		Ubaté (Cundinamarca)	1.000	1.333	1.167	-	
Armenia, Mercar	900	1.000	933	-		Villavicencio, CAV	1.200	2.000	1.542	-	
Barranquilla, Barranquillita	720	800	783	-		Yopal (Casare)	2.000	2.000	2.000	=	
Barranquilla, Granabastos	760	940	833	+		<b>Perejil</b>					
Bogotá, D.C., Corabastos	1.300	1.600	1.488	-		Arauca (Arauca)	4.500	5.250	4.917	-	
Bucaramanga, Centroabastos	520	720	598	+		Armenia, Mercar	8.750	10.500	9.583	+++	
Buenaventura (Valle del Cauca)	800	1.000	933	-		Barranquilla, Barranquillita	8.000	8.000	8.000	=	
Cali, Cavasa	300	600	435	-		Bogotá, D.C., Corabastos	6.667	11.667	8.850	++	
Cali, Santa Helena	533	667	592	-		Bucaramanga, Centroabastos	4.000	4.000	4.000	=	
Cartagena, Bazurto	600	800	693	++		Chiquinquirá (Boyacá)	2.600	3.000	2.833	+	
Cartago (Valle del Cauca)	1.000	1.000	1.000	-		Cúcuta, Cenabastos	10.000	15.000	11.583	++	
Cúcuta, Cenabastos	500	800	642	-		Duitama (Boyacá)	3.600	4.200	3.950	+++	
Florencia (Caquetá)	1.440	1.600	1.520	-		Ibagué, Plaza La 21	5.000	7.500	6.694	-	
Ibagué, Plaza La 21	560	960	747	++		Ipiales (Nariño), Ipiales somos todos	4.000	5.000	4.722	=	
La Ceja (Antioquia)	800	1.000	925	-		Manizales, Centro Galerías	4.000	4.000	4.000	=	
Manizales, Centro Galerías	800	1.200	988	-		Medellín, Central Mayorista de Antioquia	6.000	7.000	6.500	=	
Marinilla (Antioquia)	600	900	696	-		Medellín, Plaza Minorista "José María Villa"	5.000	5.500	5.250	=	
Medellín, Central Mayorista de Antioquia	700	900	788	-		Neiva, Surabastos	8.333	10.000	9.319	-	
Medellín, Plaza Minorista "José María Villa"	600	800	733	-		Pamplona (Norte de Santander)	4.000	5.000	4.500	+++	
Montería, Mercado del Sur	600	700	662	+		Pasto, El Potrerillo	4.000	5.000	4.667	-	
Neiva, Surabastos	640	960	797	+		San Gil (Santander)	4.000	4.000	4.000	=	
Palmira (Valle del Cauca)	500	733	600	-		Sogamoso (Boyacá)	4.000	4.000	4.000	++	
Pamplona (Norte de Santander)	1.000	1.200	1.133	++		Tunja, Complejo de Servicios del Sur	3.400	4.400	3.867	+	
Pasto, El Potrerillo	1.400	2.000	1.700	-		<b>Pimentón</b>					
Pereira, La 41	800	1.000	900	-		Arauca (Arauca)	3.500	3.800	3.633	+	
Pereira, Mercasa	700	1.000	800	-		Armenia, Mercar	2.000	2.000	2.000	=	
Popayán, Plaza de mercado del barrio Bolívar	769	769	769	-		Barranquilla, Barranquillita	1.500	1.667	1.618	+	
Rionegro (Antioquia)	800	1.000	871	++		Barranquilla, Granabastos	1.583	1.750	1.674	+	
San Gil (Santander)	400	480	453	-		Bogotá, D.C., Corabastos	3.200	3.600	3.424	++	
Santa Marta (Magdalena)	800	1.000	912	-		Bucaramanga, Centroabastos	1.400	2.200	1.725	-	
Sincelejo, Nuevo Mercado	500	600	563	-		Buenaventura (Valle del Cauca)	2.571	2.857	2.667	++	
Socorro (Santander)	400	480	427	-		Cali, Cavasa	2.200	2.500	2.327	+++	
Sogamoso (Boyacá)	500	500	500	-		Cali, Santa Helena	1.600	2.500	2.067	+++	
Sonsón (Antioquia)	700	800	750	+++		Cartagena, Bazurto	2.917	3.750	3.167	-	
Tuluá (Valle del Cauca)	1.000	1.300	1.133	=		Cartago (Valle del Cauca)	2.200	2.800	2.483	+	
Tunja, Complejo de Servicios del Sur	800	1.000	897	-		Chiquinquirá (Boyacá)	1.429	1.571	1.524	+	
Valledupar, Mercabastos	800	1.000	833	+		Cúcuta, Cenabastos	1.667	2.250	2.007	-	
Villavicencio, CAV	500	800	634	-		Duitama (Boyacá)	2.000	2.143	2.048	=	
<b>Pepino de rellenar</b>						Florencia (Caquetá)	2.000	2.000	2.000	-	
Bogotá, D.C., Corabastos	1.167	1.800	1.489	+++		Ibagué, Plaza La 21	1.600	2.500	2.173	++	
Chiquinquirá (Boyacá)	1.000	1.167	1.042	-		La Ceja (Antioquia)	2.500	3.000	2.667	-	
Duitama (Boyacá)	1.000	1.083	1.028	+		Manizales, Centro Galerías	2.000	2.700	2.371	+++	
Ibagué, Plaza La 21	1.200	1.760	1.480	-		Marinilla (Antioquia)	2.300	2.700	2.475	++	
Medellín, Central Mayorista de Antioquia	2.000	2.200	2.100	-		Medellín, Central Mayorista de Antioquia	2.200	3.000	2.569	-	
Neiva, Surabastos	1.120	1.200	1.160	=		Medellín, Plaza Minorista "José María Villa"	2.200	2.800	2.558	+	
San Gil (Santander)	1.040	1.120	1.067	-		Montería, Mercado del Sur	2.800	3.700	3.208	+	
Sogamoso (Boyacá)	833	1.000	885	-		Neiva, Surabastos	1.429	2.000	1.674	+	
Tunja, Complejo de Servicios del Sur	917	1.083	1.000	+							

**Cuadro 3.** Mercados mayoristas. Precios de venta de verduras y hortalizas (continuación)  
2020 (21 al 27 de noviembre)

Productos y mercados	Pesos por kilogramo				Tendencia	Productos y mercados	Pesos por kilogramo				Tendencia
	Mínimo	Máximo	Medio				Mínimo	Máximo	Medio		
<b>Pimentón (continuación)</b>						<b>Remolacha (continuación)</b>					
Palmira (Valle del Cauca)	2.200	2.500	2.375		+++	Manizales, Centro Galerías	909	1.273	1.114		-
Pamplona (Norte de Santander)	1.667	2.500	2.060		-	Medellín, Central Mayorista de Antioquia	500	800	646		-
Pasto, El Potrerillo	1.400	2.000	1.733		-	Medellín, Plaza Minorista "José María Villa"	700	1.000	850		-
Peñol (Antioquia)	1.800	2.300	2.088		+	Montería, Mercado del Sur	1.100	2.200	1.775		-
Pereira, La 41	2.800	3.200	2.967		+++	Neiva, Surabastos	640	960	783		-
Pereira, Mercasa	2.500	3.000	2.758		+++	Pereira, Mercasa	1.018	1.273	1.083		-
Popayán, Plaza de mercado del barrio Bolívar	1.429	1.429	1.429		-	Rionegro (Antioquia)	600	800	692		-
Rionegro (Antioquia)	2.500	3.400	2.825		+++	San Gil (Santander)	1.200	1.340	1.280		-
San Gil (Santander)	1.071	1.429	1.238		-	Santa Marta (Magdalena)	800	1.067	870		-
Santa Marta (Magdalena)	1.500	1.750	1.542		-	Sincelejo, Nuevo Mercado	1.400	1.800	1.558		-
Sincelejo, Nuevo Mercado	2.800	3.000	2.983		-	Sogamoso (Boyacá)	700	800	725		-
Socorro (Santander)	1.071	1.143	1.095		-	Tunja, Complejo de Servicios del Sur	500	800	672		-
Sogamoso (Boyacá)	1.429	1.571	1.473		-	Valledupar, Mercabastos	1.000	1.167	1.083		-
Sonsón (Antioquia)	1.500	2.000	1.800		+	Villavicencio, CAV	833	1.000	924		-
Tuluá (Valle del Cauca)	2.000	2.500	2.267		++	Yopal (Casanare)	1.000	1.083	1.042		-
Tunja, Complejo de Servicios del Sur	1.786	2.000	1.827		+						
Ubaté (Cundinamarca)	3.200	3.500	3.350		-	<b>Remolacha bogotana</b>					
Valledupar, Mercabastos	2.083	2.500	2.326		-	Buenaventura (Valle del Cauca)	1.200	1.600	1.373		-
Valledupar, Mercado Nuevo	2.083	2.500	2.361		-	Cali, Cavasa	667	1.000	863		-
Villavicencio, CAV	2.083	2.500	2.118		+	Cali, Santa Helena	750	833	778		+
Yopal (Casanare)	2.500	2.750	2.625		=	Cartago (Valle del Cauca)	1.200	1.800	1.483		-
						Palmira (Valle del Cauca)	1.000	1.033	1.017		+
<b>Pimentón verde</b>						<b>Remolacha regional</b>					
Bucaramanga, Centroabastos	769	1.077	856		++	Cúcuta, Cenabastos	800	1.000	933		-
Medellín, Central Mayorista de Antioquia	3.000	3.200	3.033		-	Marinilla (Antioquia)	500	800	663		-
						Pamplona (Norte de Santander)	600	1.000	789		+
<b>Rábano rojo</b>						<b>Repollo blanco</b>					
Armenia, Mercar	1.600	2.200	1.933		++	Arauca (Arauca)	1.000	1.267	1.172		=
Barranquilla, Barranquillita	5.000	5.000	5.000		-	Armenia, Mercar	533	600	578		=
Bogotá, D.C., Corabastos	1.100	1.667	1.301		++	Barranquilla, Barranquillita	2.000	2.071	2.029		-
Bucaramanga, Centroabastos	3.000	4.000	3.375		+	Barranquilla, Granabastos	2.000	2.029	2.010		=
Manizales, Centro Galerías	4.500	5.000	4.833		=	Bucaramanga, Centroabastos	720	880	808		-
Medellín, Central Mayorista de Antioquia	2.000	2.300	2.075		-	Buenaventura (Valle del Cauca)	667	800	728		-
Neiva, Surabastos	2.500	3.000	2.833		-	Cali, Cavasa	467	600	549		-
Pasto, El Potrerillo	3.000	5.000	4.000		+++	Cali, Santa Helena	600	667	639		+
						Cartagena, Bazurto	1.714	1.786	1.750		-
<b>Remolacha</b>						<b>Remolacha bogotana</b>					
Arauca (Arauca)	1.182	1.545	1.379		-	Cartago (Valle del Cauca)	960	1.120	1.040		+
Armenia, Mercar	1.088	1.280	1.198		-	El Santuario (Antioquia)	833	1.000	903		-
Barranquilla, Barranquillita	1.250	1.333	1.308		+	La Ceja (Antioquia)	1.200	1.400	1.367		-
Barranquilla, Granabastos	1.283	1.333	1.317		-	La Unión (Nariño)	360	400	390		+
Bogotá, D.C., Corabastos	333	667	533		-	Marinilla (Antioquia)	833	1.167	997		-
Bucaramanga, Centroabastos	800	900	838		-	Medellín, Central Mayorista de Antioquia	833	1.333	1.120		-
Cartagena, Bazurto	917	1.083	1.000		-	Medellín, Plaza Minorista "José María Villa"	2.400	2.900	2.633		-
Chiquinquirá (Boyacá)	700	800	767		-	Montería, Mercado del Sur	1.167	1.417	1.258		-
Duitama (Boyacá)	840	900	867		n.d.	Palmira (Valle del Cauca)	667	733	683		+
El Santuario (Antioquia)	500	700	525		-	Pasto, El Potrerillo	240	400	350		-
Ibagué, Plaza La 21	640	960	807		-	Pereira, La 41	880	1.000	953		-
Ipiales (Nariño), Ipiales somos todos	933	1.000	967		-						
La Ceja (Antioquia)	900	1.200	1.008		-						



# BOLETÍN SEMANAL PRECIOS MAYORISTAS

**Cuadro 3.** Mercados mayoristas. Precios de venta de verduras y hortalizas (continuación)  
2020 (21 al 27 de noviembre)

Productos y mercados	Pesos por kilogramo				Tendencia	Productos y mercados	Pesos por kilogramo				Tendencia
	Mínimo	Máximo	Medio				Mínimo	Máximo	Medio		
<b>Repollo blanco (continuación)</b>						<b>Tomate chonto (continuación)</b>					
Pereira, Mercasa	960	1.040	997		+	Neiva, Surabastos	1.739	2.174	1.987		+
Popayán, Plaza de mercado del barrio Bolívar	500	520	510		-	Palmira (Valle del Cauca)	1.700	2.000	1.825		+
Rionegro (Antioquia)	1.000	1.125	1.063		-	Pamplona (Norte de Santander)	1.458	2.083	1.667		-
Santa Marta (Magdalena)	1.429	2.000	1.521		-	Pereira, La 41	2.000	2.200	2.067		+
Sincedejo, Nuevo Mercado	1.167	1.333	1.243		-	Pereira, Mercasa	1.800	2.200	1.942		+
Sonsón (Antioquia)	769	923	846		+++	Santa Bárbara (Antioquia)	1.700	2.300	2.013		+
Tuluá (Valle del Cauca)	767	833	817		+	Santa Marta (Magdalena)	2.000	2.160	2.080		=
Túquerres (Nariño)	240	300	280		-	Sincedejo, Nuevo Mercado	2.000	2.500	2.267		-
Valledupar, Mercabastos	714	1.000	905		-	Sogamoso (Boyacá)	1.727	1.909	1.818		+
Villavicencio, CAV	2.000	2.333	2.174		-	Tuluá (Valle del Cauca)	1.700	1.800	1.733		-
Yopal (Casanare)	1.250	1.333	1.292		=	Tunja, Complejo de Servicios del Sur	1.591	1.818	1.629		-
<b>Repollo blanco bogotano</b>						Ubaté (Cundinamarca)	1.750	1.750	1.750		-
Pereira, Mercasa	1.571	1.714	1.679		-	Valledupar, Mercabastos	1.800	2.200	2.000		+
<b>Repollo morado</b>						Valledupar, Mercado Nuevo	1.800	2.200	2.000		+
Bogotá, D.C., Corabastos	1.429	1.714	1.528		-	Villavicencio, CAV	2.000	2.250	2.104		-
Bucaramanga, Centroabastos	2.000	2.000	2.000		=	<b>Tomate chonto regional</b>					
Cali, Cavasa	1.250	1.750	1.474		-	Buenaventura (Valle del Cauca)	2.200	2.400	2.283		+
Cúcuta, Cenabastos	1.000	1.389	1.190		++	La Ceja (Antioquia)	1.500	2.200	1.725		-
Medellín, Central Mayorista de Antioquia	889	1.111	1.022		-	Marinilla (Antioquia)	1.600	2.000	1.804		+
Pamplona (Norte de Santander)	1.111	1.111	1.111		+++	Medellín, Central Mayorista de Antioquia	2.000	2.500	2.142		-
<b>Repollo verde</b>						Medellín, Plaza Minorista "José María Villa"	1.800	2.200	2.033		-
Bogotá, D.C., Corabastos	1.429	1.929	1.609		-	Montería, Mercado del Sur	2.000	2.600	2.358		+
Cúcuta, Cenabastos	700	1.000	888		-	Peñol (Antioquia)	1.500	1.900	1.679		-
Duitama (Boyacá)	700	750	729		-	Rionegro (Antioquia)	1.900	2.100	2.004		+
Ipiales (Nariño), Ipiales somos todos	360	460	417		-	Sonsón (Antioquia)	1.600	1.700	1.650		-
Manizales, Centro Galerías	800	1.200	978		+	<b>Tomate larga vida</b>					
Pamplona (Norte de Santander)	700	800	744		+	Bogotá, D.C., Corabastos	3.100	3.500	3.317		-
San Gil (Santander)	928	960	949		=	Cali, Cavasa	2.000	2.200	2.117		+
Sogamoso (Boyacá)	833	833	833		-	Cali, Santa Helena	2.400	2.400	2.400		-
Tunja, Complejo de Servicios del Sur	667	750	694		-	Florencia (Caquetá)	2.480	2.600	2.540		=
<b>Tomate chonto</b>						Marinilla (Antioquia)	1.900	2.200	2.000		+
Arauca (Arauca)	1.955	2.273	2.091		-	Medellín, Central Mayorista de Antioquia	2.800	3.000	2.867		-
Armenia, Mercar	1.727	1.818	1.788		=	Neiva, Surabastos	2.500	2.727	2.616		+
Barranquilla, Barranquillita	2.200	2.320	2.260		++	Pasto, El Potrerillo	1.250	1.500	1.371		+
Barranquilla, Granabastos	1.920	2.400	2.227		++	Peñol (Antioquia)	1.700	2.100	1.925		-
Bogotá, D.C., Corabastos	1.818	2.182	1.989		+	Popayán, Plaza de mercado del barrio Bolívar	1.333	1.467	1.425		++
Cali, Cavasa	1.800	2.000	1.879		++	Villavicencio, CAV	1.750	2.000	1.854		-
Cali, Santa Helena	1.600	1.700	1.663		+	<b>Tomate riñón</b>					
Cartagena, Bazurto	2.000	2.400	2.217		+	Armenia, Mercar	2.700	3.000	2.833		=
Cartago (Valle del Cauca)	1.800	2.000	1.933		=	Bucaramanga, Centroabastos	2.273	2.273	2.273		=
Chiquinquirá (Boyacá)	1.591	1.682	1.614		+	Cartago (Valle del Cauca)	4.000	4.200	4.067		=
Cúcuta, Cenabastos	1.250	1.875	1.595		-	Ipiales (Nariño), Ipiales somos todos	909	1.273	1.104		+
Duitama (Boyacá)	1.636	1.818	1.712		+	Medellín, Central Mayorista de Antioquia	2.800	3.000	2.867		-
Florencia (Caquetá)	1.920	2.000	1.960		+	Sincedejo, Nuevo Mercado	2.800	3.200	3.011		-
Ibagué, Plaza La 21	1.520	1.720	1.643		+						
Manizales, Centro Galerías	1.636	2.000	1.833		-						

**Cuadro 3.** Mercados mayoristas. Precios de venta de verduras y hortalizas (conclusión) 2020 (21 al 27 de noviembre)

Productos y mercados	Pesos por kilogramo				Tendencia	Productos y mercados	Pesos por kilogramo				Tendencia
	Mínimo	Máximo	Medio	Precios			Mínimo	Máximo	Medio	Precios	
<b>Tomate riñón valluno</b>						<b>Zanahoria (continuación)</b>					
Montería, Mercado del Sur	3.300	3.500	3.442		=	Popayán, Plaza de mercado del barrio Bolívar	417	500	460		-
<b>Tomate Riogrande</b>						<b>Zanahoria bogotana</b>					
Bucaramanga, Centroabastos	1.545	1.682	1.619		+	Barranquilla, Barranquillita	1.167	1.233	1.186		-
Cúcuta, Cenabastos	1.250	1.875	1.618		-	Barranquilla, Granabastos	1.133	1.200	1.164		-
Duitama (Boyacá)	1.727	1.909	1.841		+	Buenaventura (Valle del Cauca)	1.250	1.500	1.375		-
San Gil (Santander)	1.280	1.480	1.407		+	Cali, Cavasa	1.083	1.333	1.221		-
Socorro (Santander)	1.520	1.600	1.573		=	Cali, Santa Helena	833	917	861		n.d.
Sogamoso (Boyacá)	1.818	2.045	1.926		+	Cartagena, Bazurto	1.000	1.333	1.167		-
Yopal (Casanare)	2.250	2.400	2.325		-	Cúcuta, Cenabastos	1.333	1.500	1.361		-
<b>Tomate Riogrande bumangués</b>						<b>Zanahoria larga vida</b>					
Barranquilla, Barranquillita	2.200	2.400	2.313		++	El Carmen de Viboral (Antioquia)	806	833	819		+++
Barranquilla, Granabastos	2.273	2.818	2.598		++	El Santuario (Antioquia)	833	1.111	940		+++
Cartagena, Bazurto	2.727	2.955	2.841		+	La Ceja (Antioquia)	889	1.200	1.046		+++
<b>Zanahoria</b>						<b>Zanahoria bogotana</b>					
Arauca (Arauca)	1.273	1.564	1.430		+	Buenaventura (Valle del Cauca)	1.250	1.500	1.375		-
Armenia, Mercar	1.167	1.300	1.237		-	Cali, Cavasa	1.083	1.333	1.221		-
Bogotá, D.C., Corabastos	1.000	1.667	1.299		+	Cali, Santa Helena	833	917	861		n.d.
Bucaramanga, Centroabastos	833	917	875		-	Cartagena, Bazurto	1.000	1.333	1.167		-
Buenaventura (Valle del Cauca)	800	900	850		-	Cúcuta, Cenabastos	1.333	1.500	1.361		-
Cali, Cavasa	600	600	600		-	Pereira, La 41	1.333	1.333	1.333		-
Cali, Santa Helena	500	700	613		-	Pereira, Mercasa	1.067	1.333	1.157		-
Cartago (Valle del Cauca)	967	1.250	1.092		-	Tuluá (Valle del Cauca)	833	1.300	1.064		-
Chiquinquirá (Boyacá)	833	917	847		-	<b>Zanahoria larga vida</b>					
Cúcuta, Cenabastos	833	1.000	951		-	El Carmen de Viboral (Antioquia)	806	833	819		+++
Duitama (Boyacá)	1.000	1.050	1.028		-	El Santuario (Antioquia)	833	1.111	940		+++
Florencia (Caquetá)	1.250	1.250	1.250		+	La Ceja (Antioquia)	889	1.200	1.046		+++
Ibagué, Plaza La 21	1.040	1.600	1.336		++	Marinilla (Antioquia)	694	833	788		+++
Ipiales (Nariño), Ipiales somos todos	400	520	458		-	Medellín, Central Mayorista de Antioquia	711	889	821		+++
La Unión (Nariño)	700	720	710		+	Medellín, Plaza Minorista "José María Villa"	844	1.000	933		++
Manizales, Centro Galerías	887	1.290	1.089		-	Montería, Mercado del Sur	956	1.111	1.026		-
Neiva, Surabastos	1.120	1.600	1.308		+	Rionegro (Antioquia)	833	1.000	912		+++
Palmira (Valle del Cauca)	700	760	720		+	Sonsón (Antioquia)	556	667	611		++
Pamplona (Norte de Santander)	833	833	833		-						
Pasto, El Potrerillo	300	440	373		-						

**TENDENCIAS**

---	-	+	+++
Variación mayor al -20 %	Variación entre 0 % y -10 %	Variación entre 0 % y 10 %	Variación mayor al 20 %
--	=	++	n. d.
Variación entre -10 % y -20 %	Variación igual a 0 %	Variación entre 10 % y 20 %	No disponible

## FRUTAS FRESCAS

### Cayeron las cotizaciones del maracuyá

A lo largo de la presente semana se redujeron los precios del maracuyá en veintisiete de los treinta y tres mercados donde se vendió. Según los comerciantes, lo anterior obedeció a la mayor presencia de fruta oriunda de Neiva (Huila), Andalucía, Florida, La Unión, Dagua (Valle del Cauca), Socorro, Girón (Santander), El Peñol (Nariño) y los Llanos Orientales. En Bogotá y Cali, por ejemplo, el kilo se vendió a \$2.315 y a \$1.763, respectivamente, 18,61%, en promedio, menos.

De la misma forma, bajaron las cotizaciones mayoristas del mango Tommy, la papaya Maradol, las piñas gold y perolera, la granadilla, el melón Cantalup, el limón común y la patilla. En el caso del mango Tommy, por ejemplo, la reducción del precio estuvo motivada por la mayor presencia de producto oriundo de Espinal (Tolima), La Mesa (Cundinamarca), Girón, Lebrija (Santander) y Curumaní (Cesar) y por el ingreso de otras variedades de mango a los mercados. Este comportamiento se registró en veintiocho de los veintinueve mercados donde se negoció a lo largo de la semana. En Ibagué y Villavicencio, por ejemplo, el descenso superó el 16,00%, ofreciéndose el kilo a \$1.400 y a \$2.500, respectivamente.

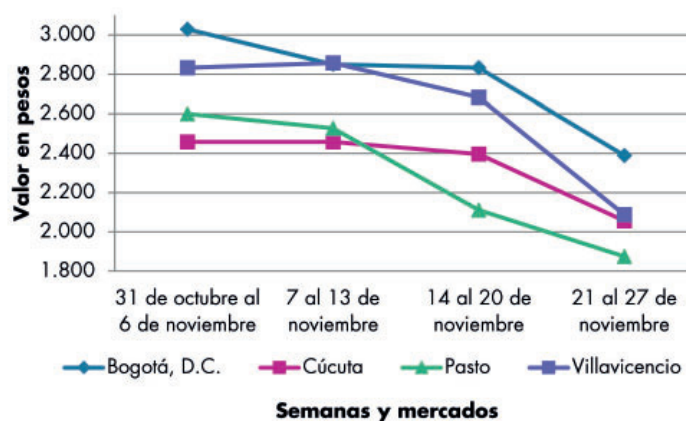
Igualmente, se redujo el precio mayorista de la papaya Maradol, esta vez en veinticinco de los treinta y cuatro mercados donde se negoció esta semana, pues las condiciones climáticas beneficiaron la producción en La Unión, Bolívar (Valle del Cauca), Landázuri (Santander), Fresno (Tolima) y Chinchiná (Caldas). En Bucaramanga y Medellín, por ejemplo, el descenso superó el 3,00% y el kilo se vendió a \$1.050 y a \$1.871, respectivamente.

También bajaron los precios de la piña gold en diecisiete de los veinticuatro mercados donde se negoció esta semana, debido a que los cultivos establecidos en Restrepo, Dagua (Valle del Cauca), Armenia (Quindío), Chigorodó (Antioquia) y Lebrija (Santander), están pasando por un buen momento productivo.

En contraste, se incrementaron las cotizaciones del tomate de árbol, el aguacate papelillo y la manzana royal gala importada. En el caso del tomate de árbol, el aumento se registró en treinta y dos de los cuarenta y nueve mercados donde se negoció esta semana. Los comerciantes informaron que este comportamiento estuvo motivado porque se contó con una menor cantidad de fruta de primera calidad oriunda de Santa Rosa de Osos, Sonsón, Yarumal, Entreríos (Antioquia), Ipiales, Córdoba, Puerres (Nariño), Fusagasugá, San Bernardo, Cabrera, Fómeque, Guayabetal y Quetame (Cundinamarca). En Sincelejo, por ejemplo, el alza superó el 8,00% y el kilo se vendió a \$1.660.

Por último, subió el precio del aguacate papelillo en diecinueve de los treinta mercados en los que se negoció, debido a que se evidenció poca oferta desde Armenia (Quindío), Lejanías (Meta), San Sebastian de Mariquita, Fresno, Rovira, San Antonio (Tolima) y Alcalá (Valle del Cauca). En Barranquilla y Pereira el kilo se ofreció a \$5.922 y a \$5.875, respectivamente, 4,18%, en promedio, más que la semana inmediatamente anterior.

**Gráfico 4.** Comportamiento de los precios del maracuyá 2020 (31 de octubre al 27 de noviembre)



Fuente: DANE, Sipsa.

**Cuadro 4.** Mercados mayoristas. Precios de venta de frutas frescas 2020 (21 al 27 de noviembre)

Productos y mercados	Pesos por kilogramo				Tendencia	Productos y mercados	Pesos por kilogramo				Tendencia
	Mínimo	Máximo	Medio				Mínimo	Máximo	Medio		
<b>Aguacate común</b>						<b>Badea</b>					
Bucaramanga, Centroabastos	4.000	5.000	4.625		++	Bucaramanga, Centroabastos	1.150	1.350	1.194		-
Buenaventura (Valle del Cauca)	3.200	3.500	3.450		-	Neiva, Surabastos	1.800	2.200	2.000		n.d.
Cúcuta, Cenabastos	5.500	6.000	5.933		-	<b>Banano bocadillo</b>					
Neiva, Surabastos	3.000	3.500	3.188		+	Bogotá, D.C., Corabastos	1.900	2.000	1.948		+
Santa Bárbara (Antioquia)	2.300	2.875	2.579		-	Medellín, Central Mayorista de Antioquia	1.300	1.500	1.400		=
Tuluá (Valle del Cauca)	4.000	4.500	4.250		++	Sogamoso (Boyacá)	1.350	1.500	1.456		+
<b>Aguacate Hass</b>						Tunja, Complejo de Servicios del Sur	1.400	1.500	1.440		+
Bogotá, D.C., Corabastos	4.500	5.000	4.743		-	<b>Banano criollo</b>					
Chiquinquirá (Boyacá)	3.200	3.600	3.467		++	Armenia, Mercar	1.200	1.400	1.333		+
La Ceja (Antioquia)	2.500	2.500	2.500		+	Armenia, Retiro	1.000	1.100	1.033		=
Medellín, Central Mayorista de Antioquia	2.800	3.000	2.929		-	Barranquilla, Barranquillita	330	420	390		+++
Rionegro (Antioquia)	2.500	2.800	2.610		-	Bogotá, D.C., Corabastos	1.800	2.000	1.894		-
San Vicente (Antioquia)	2.300	2.400	2.363		-	Bucaramanga, Centroabastos	1.300	1.500	1.425		+
Sogamoso (Boyacá)	3.500	4.000	3.938		-	Buenaventura (Valle del Cauca)	1.333	1.333	1.333		-
Sonsón (Antioquia)	2.200	2.400	2.300		-	Cali, Cavasa	1.111	1.222	1.134		-
Tunja, Complejo de Servicios del Sur	3.300	3.700	3.481		+	Cali, Santa Helena	1.000	1.111	1.056		-
<b>Aguacate papelillo</b>						Cartago (Valle del Cauca)	1.200	1.300	1.225		+
Arauca (Arauca)	6.500	7.000	6.667		+	Chiquinquirá (Boyacá)	1.500	1.750	1.592		++
Armenia, Mercar	4.800	5.000	4.933		=	Cúcuta, Cenabastos	1.800	2.000	1.871		-
Armenia, Retiro	4.500	5.500	5.056		-	Cúcuta, La Nueva Sexta	1.333	1.667	1.486		-
Barranquilla, Barranquillita	5.700	6.000	5.922		+	Florencia (Caquetá)	1.600	1.600	1.600		=
Bogotá, D.C., Corabastos	5.800	6.000	5.924		+	Ibagué, Plaza La 21	1.000	1.400	1.211		-
Buenaventura (Valle del Cauca)	5.800	5.800	5.800		=	Ipiales (Nariño), Ipiales somos todos	852	926	893		-
Cali, Cavasa	5.400	5.500	5.479		+	La Ceja (Antioquia)	900	1.200	1.050		+
Cali, Santa Helena	5.500	5.700	5.533		-	La Unión (Nariño)	1.000	1.500	1.250		=
Cartagena, Bazurto	5.000	5.000	5.000		+	Manizales, Centro Galerías	1.200	1.400	1.275		+
Cartago (Valle del Cauca)	5.000	6.000	5.500		+	Medellín, Central Mayorista de Antioquia	1.600	1.700	1.658		+
Chiquinquirá (Boyacá)	4.700	5.200	4.983		+	Medellín, Plaza Minorista "José María Villa"	1.400	1.700	1.567		+
Duitama (Boyacá)	4.800	4.900	4.833		-	Neiva, Surabastos	1.120	1.400	1.223		+
Florencia (Caquetá)	4.500	4.500	4.500		=	Palmira (Valle del Cauca)	1.200	1.300	1.250		-
Ibagué, Plaza La 21	4.500	5.000	4.800		+	Pamplona (Norte de Santander)	1.700	2.000	1.867		-
Manizales, Centro Galerías	4.500	5.000	4.833		+	Pereira, La 41	1.200	1.400	1.300		=
Medellín, Central Mayorista de Antioquia	5.000	5.500	5.425		+	Pereira, Mercasa	1.200	1.400	1.258		+
Neiva, Surabastos	4.500	6.000	5.167		+	Popayán, Plaza de mercado del barrio Bolívar	1.200	1.200	1.200		-
Palmira (Valle del Cauca)	5.400	5.500	5.450		-	Rionegro (Antioquia)	1.400	1.500	1.433		-
Pereira, La 41	5.000	5.500	5.250		+	San Gil (Santander)	1.000	1.080	1.027		-
Pereira, Mercasa	5.500	6.000	5.875		+	Santa Bárbara (Antioquia)	900	1.000	950		+
Popayán, Plaza de mercado del barrio Bolívar	5.400	5.500	5.475		=	Santa Marta (Magdalena)	294	353	314		-
Santa Bárbara (Antioquia)	2.800	3.000	2.950		=	Socorro (Santander)	800	880	853		=
Sincelejo, Nuevo Mercado	5.500	6.000	5.625		n.d.	Sogamoso (Boyacá)	1.500	1.600	1.513		+
Sogamoso (Boyacá)	5.500	6.000	5.938		+	Sonsón (Antioquia)	800	1.000	925		+++
Tuluá (Valle del Cauca)	5.000	5.500	5.333		++	Tuluá (Valle del Cauca)	1.000	1.200	1.125		+
Tunja, Complejo de Servicios del Sur	5.800	6.000	5.878		+	Tunja, Complejo de Servicios del Sur	1.600	1.750	1.667		+
Ubaté (Cundinamarca)	6.000	6.000	6.000		-	Villavicencio, CAV	2.000	2.200	2.142		+
Valledupar, Mercado Nuevo	6.000	6.200	6.050		-						
Villavicencio, CAV	6.000	6.500	6.358		+						
Yopal (Casanare)	5.800	6.000	5.900		+						

**Cuadro 4.** Mercados mayoristas. Precios de venta de frutas frescas (continuación)  
2020 (21 al 27 de noviembre)

Productos y mercados	Pesos por kilogramo				Tendencia	Productos y mercados	Pesos por kilogramo				Tendencia
	Mínimo	Máximo	Medio				Mínimo	Máximo	Medio		
<b>Banano Urabá</b>						<b>Coco (continuación)</b>					
Arauca (Arauca)	1.333	1.611	1.444		+	Cartago (Valle del Cauca)	2.667	2.933	2.756		+
Barranquilla, Barranquillita	480	540	520		+++	La Unión (Nariño)	1.944	2.222	2.093		-
Bogotá, D.C., Corabastos	1.100	1.250	1.180		+	Manizales, Centro Galerías	3.548	3.871	3.790		=
Bucaramanga, Centroabastos	1.000	1.150	1.131		+	Medellín, Central Mayorista de Antioquia	6.731	7.500	7.096		=
Chiquinquirá (Boyacá)	1.200	1.250	1.242		-	Montería, Mercado del Sur	6.000	6.000	6.000		=
Duitama (Boyacá)	1.050	1.100	1.083		-	Palmira (Valle del Cauca)	2.333	2.556	2.426		+
Medellín, Plaza Minorista "José María Villa"	1.100	1.200	1.156		+	Pereira, Mercasa	3.333	4.000	3.728		++
Montería, Mercado del Sur	650	950	792		-	Sincelejo, Nuevo Mercado	4.060	4.060	4.060		=
Sogamoso (Boyacá)	1.000	1.100	1.025		+	<b>Curuba</b>					
Tunja, Complejo de Servicios del Sur	1.000	1.100	1.056		-	Arauca (Arauca)	2.600	2.750	2.675		++
Valledupar, Mercabastos	375	425	400		+	Armenia, Mercar	1.800	2.000	1.933		=
Villavicencio, CAV	640	720	693		+	Bogotá, D.C., Corabastos	1.591	1.818	1.701		-
Yopal (Casanare)	1.333	1.333	1.333		=	Bucaramanga, Centroabastos	720	880	800		-
<b>Borojó</b>						Buenaventura (Valle del Cauca)	1.800	1.800	1.800		+
Bogotá, D.C., Corabastos	3.000	3.500	3.167		+	Cali, Cavasa	1.350	1.400	1.382		+
Bucaramanga, Centroabastos	4.000	4.000	4.000		=	Cartago (Valle del Cauca)	2.400	2.800	2.600		=
Cúcuta, Cenabastos	5.000	7.000	5.958		-	Chiquinquirá (Boyacá)	1.227	1.364	1.318		++
Medellín, Central Mayorista de Antioquia	3.200	3.500	3.425		+	Cúcuta, Cenabastos	667	1.000	861		+
Pamplona (Norte de Santander)	8.000	8.000	8.000		=	Ibagué, Plaza La 21	1.250	1.250	1.250		+
Villavicencio, CAV	4.000	5.000	4.208		-	Ipiales (Nariño), Ipiales somos todos	1.000	1.000	1.000		+
<b>Breva</b>						Manizales, Centro Galerías	1.700	2.000	1.900		+
Armenia, Mercar	5.200	5.600	5.484		+	Medellín, Central Mayorista de Antioquia	1.300	1.500	1.363		-
Bucaramanga, Centroabastos	4.500	5.000	4.750		++	Neiva, Surabastos	1.400	1.520	1.440		-
Medellín, Central Mayorista de Antioquia	5.000	5.000	5.000		=	Pamplona (Norte de Santander)	417	583	514		++
<b>Ciruella importada</b>						Pereira, Mercasa	1.800	2.000	1.967		-
Neiva, Surabastos	11.111	12.556	11.796		+	San Gil (Santander)	1.600	1.680	1.653		-
Valledupar, Mercado Nuevo	9.375	9.750	9.563		=	Socorro (Santander)	1.520	1.600	1.573		=
<b>Ciruella roja</b>						Sogamoso (Boyacá)	1.364	1.591	1.415		-
Bogotá, D.C., Corabastos	1.400	1.600	1.533		-	Sonsón (Antioquia)	600	800	700		++
Bucaramanga, Centroabastos	1.400	2.400	2.050		+++	Tunja, Complejo de Servicios del Sur	1.273	1.364	1.314		+
Cúcuta, Cenabastos	2.000	2.500	2.281		-	Villavicencio, CAV	1.400	1.600	1.537		-
Medellín, Central Mayorista de Antioquia	2.500	3.000	2.713		+	<b>Durazno importado</b>					
Neiva, Surabastos	1.600	2.080	1.787		-	Valledupar, Mercado Nuevo	9.375	9.750	9.563		=
Pamplona (Norte de Santander)	2.000	2.500	2.333		++	<b>Durazno nacional</b>					
San Gil (Santander)	1.800	2.000	1.887		-	Bogotá, D.C., Corabastos	4.000	4.500	4.225		-
Socorro (Santander)	2.000	2.200	2.093		=	Bucaramanga, Centroabastos	3.000	3.500	3.188		-
Sogamoso (Boyacá)	1.600	1.600	1.600		-	Chiquinquirá (Boyacá)	3.182	3.409	3.258		-
Tunja, Complejo de Servicios del Sur	1.480	1.680	1.577		-	Cúcuta, Cenabastos	2.000	2.500	2.417		-
<b>Coco</b>						Medellín, Central Mayorista de Antioquia	5.000	6.000	5.313		-
Armenia, Mercar	3.000	3.200	3.089		=	San Gil (Santander)	4.200	4.500	4.300		=
Barranquilla, Barranquillita	3.800	4.000	3.922		-	Sogamoso (Boyacá)	3.182	3.636	3.381		-
Bogotá, D.C., Corabastos	4.000	4.167	4.157		-	<b>Feijoa</b>					
Cali, Cavasa	2.667	2.788	2.727		-	Bogotá, D.C., Corabastos	4.800	5.200	4.992		-
Cali, Santa Helena	2.222	2.222	2.222		=	<b>Fresa</b>					
Cartagena, Bazurto	4.900	5.320	5.040		-	Armenia, Mercar	5.600	6.000	5.800		=
						Bogotá, D.C., Corabastos	5.800	7.000	6.110		+



**Cuadro 4.** Mercados mayoristas. Precios de venta de frutas frescas (continuación)  
2020 (21 al 27 de noviembre)

Productos y mercados	Pesos por kilogramo				Tendencia	Productos y mercados	Pesos por kilogramo				Tendencia
	Mínimo	Máximo	Medio				Mínimo	Máximo	Medio		
<b>Fresa (continuación)</b>						<b>Granadilla (continuación)</b>					
Bucaramanga, Centroabastos	4.000	5.000	4.688	-		Tuluá (Valle del Cauca)	3.000	3.333	3.111	+	
Cali, Cavasa	4.000	4.400	4.083	-		Tunja, Complejo de Servicios del Sur	3.333	4.000	3.741	-	
Cali, Santa Helena	3.500	4.000	3.833	=		Villavicencio, CAV	3.000	3.667	3.306	-	
Cartago (Valle del Cauca)	4.000	4.400	4.267	=		Yopal (Casanare)	4.000	4.333	4.167	+	
Chiquinquirá (Boyacá)	4.400	4.667	4.600	++		<b>Guanábana</b>					
Cúcuta, Cenabastos	2.500	3.000	2.823	+		Armenia, Mercar	2.000	2.200	2.133	=	
Duitama (Boyacá)	3.500	3.700	3.600	-		Barranquilla, Barranquillita	6.500	6.600	6.511	++	
Manizales, Centro Galerías	4.800	5.600	5.050	+		Bogotá, D.C., Corabastos	2.500	3.000	2.653	+	
Medellín, Central Mayorista de Antioquia	6.500	7.000	6.813	-		Bucaramanga, Centroabastos	2.000	2.200	2.075	-	
Medellín, Plaza Minorista "José María Villa"	6.000	7.000	6.500	=		Cali, Cavasa	2.300	2.500	2.371	+	
Montería, Mercado del Sur	3.600	4.000	3.800	=		Cartago (Valle del Cauca)	2.400	3.000	2.767	-	
Neiva, Surabastos	4.750	5.000	4.917	-		Chiquinquirá (Boyacá)	1.400	1.600	1.500	+++	
Pamplona (Norte de Santander)	3.000	3.000	3.000	=		Cúcuta, Cenabastos	2.500	3.000	2.708	+	
Pasto, El Potrerillo	4.500	6.000	5.042	+		Duitama (Boyacá)	2.200	2.300	2.233	-	
Pereira, Mercasa	4.800	5.000	4.867	=		Ibagué, Plaza La 21	1.800	2.000	1.933	+	
San Gil (Santander)	4.267	4.800	4.556	-		Ipiales (Nariño), Ipiales somos todos	2.080	2.240	2.160	-	
Sincelejo, Nuevo Mercado	3.600	4.000	3.778	-		Manizales, Centro Galerías	1.800	2.300	2.013	=	
Socorro (Santander)	4.533	4.667	4.622	=		Medellín, Central Mayorista de Antioquia	2.200	2.500	2.398	-	
Sogamoso (Boyacá)	5.000	5.000	5.000	=		Medellín, Plaza Minorista "José María Villa"	2.300	2.700	2.508	+	
Tunja, Complejo de Servicios del Sur	4.267	4.667	4.511	=		Pamplona (Norte de Santander)	3.000	3.000	3.000	=	
Villavicencio, CAV	4.500	5.000	4.938	-		Pasto, El Potrerillo	2.500	3.000	2.817	-	
<b>Granadilla</b>						Pereira, La 41	2.200	2.700	2.483	+	
Arauca (Arauca)	3.929	4.286	4.095	-		Pereira, Mercasa	2.000	2.500	2.292	-	
Armenia, Mercar	4.467	4.533	4.511	+		Popayán, Plaza de mercado del barrio Bolívar	2.400	2.500	2.425	+	
Bogotá, D.C., Corabastos	3.000	3.333	3.169	-		San Gil (Santander)	2.600	2.700	2.667	-	
Bucaramanga, Centroabastos	3.571	4.143	3.821	-		Santa Bárbara (Antioquia)	600	1.000	784	-	
Cali, Cavasa	3.000	3.333	3.167	-		Sogamoso (Boyacá)	2.000	2.200	2.075	-	
Cali, Santa Helena	2.667	3.000	2.944	+		Tuluá (Valle del Cauca)	2.200	2.500	2.333	=	
Cartago (Valle del Cauca)	3.333	3.667	3.556	-		Tunja, Complejo de Servicios del Sur	2.000	2.400	2.250	-	
Chiquinquirá (Boyacá)	2.467	2.800	2.656	-		Villavicencio, CAV	3.000	3.600	3.167	-	
Cúcuta, Cenabastos	4.286	4.643	4.375	-		<b>Guayaba agria</b>					
Duitama (Boyacá)	3.200	3.333	3.289	-		Armenia, Mercar	3.200	3.600	3.433	-	
Florencia (Caquetá)	3.333	3.333	3.333	-		Cartago (Valle del Cauca)	2.400	2.800	2.550	+	
Ibagué, Plaza La 21	2.000	2.667	2.500	-		Manizales, Centro Galerías	2.300	3.000	2.725	-	
Manizales, Centro Galerías	3.000	3.333	3.111	=		Montería, Mercado del Sur	1.200	1.800	1.540	-	
Medellín, Central Mayorista de Antioquia	2.308	5.000	3.632	-		Pereira, La 41	2.600	2.800	2.733	-	
Neiva, Surabastos	2.000	2.667	2.381	-		Pereira, Mercasa	2.500	3.500	2.825	+	
Palmira (Valle del Cauca)	3.333	3.467	3.400	-		Sincelejo, Nuevo Mercado	1.600	2.000	1.822	-	
Pamplona (Norte de Santander)	3.571	3.929	3.750	++		<b>Guayaba común</b>					
Pasto, El Potrerillo	2.667	3.333	3.019	-		Barranquilla, Barranquillita	1.400	1.440	1.413	=	
Pereira, Mercasa	3.333	4.000	3.533	-		Cúcuta, Cenabastos	1.333	1.500	1.354	+	
Popayán, Plaza de mercado del barrio Bolívar	2.400	3.000	2.733	-		Montería, Mercado del Sur	1.600	2.080	1.853	+++	
Rionegro (Antioquia)	3.846	4.615	4.260	+		Sincelejo, Nuevo Mercado	1.400	1.600	1.458	-	
San Gil (Santander)	4.286	4.643	4.488	-		Valledupar, Mercabastos	1.600	1.800	1.778	-	
Socorro (Santander)	4.143	4.286	4.214	=							
Sogamoso (Boyacá)	3.333	3.667	3.417	-							

# BOLETÍN SEMANAL PRECIOS MAYORISTAS

**Cuadro 4.** Mercados mayoristas. Precios de venta de frutas frescas (continuación)  
2020 (21 al 27 de noviembre)

Productos y mercados	Pesos por kilogramo				Tendencia	Productos y mercados	Pesos por kilogramo				Tendencia
	Mínimo	Máximo	Medio				Mínimo	Máximo	Medio		
<b>Guayaba manzana</b>						<b>Gulupa (continuación)</b>					
Cartago (Valle del Cauca)	1.600	2.000	1.800	-		Ibagué, Plaza La 21	1.440	1.600	1.582	+	
Manizales, Centro Galerías	2.000	2.500	2.175	-		Medellín, Central Mayorista de Antioquia	1.500	1.800	1.579	-	
Medellín, Central Mayorista de Antioquia	2.400	3.000	2.652	-		Neiva, Surabastos	2.000	2.240	2.060	-	
Rionegro (Antioquia)	2.500	2.700	2.606	-		Peñol (Antioquia)	1.200	1.300	1.275	+	
						Sonsón (Antioquia)	800	1.000	900	-	
<b>Guayaba pera</b>						<b>Higo</b>					
Arauca (Arauca)	1.591	2.182	1.924	+		Bogotá, D.C., Corabastos	7.500	10.000	8.319	+	
Armenia, Mercar	900	1.000	933	-		Medellín, Central Mayorista de Antioquia	6.000	6.500	6.333	+	
Barranquilla, Barranquillita	1.800	2.000	1.933	-		Sonsón (Antioquia)	4.500	5.000	4.875	+++	
Barranquilla, Granabastos	1.800	2.000	1.950	=		<b>Kiwi</b>					
Bogotá, D.C., Corabastos	1.286	1.429	1.369	+		Bogotá, D.C., Corabastos	10.000	10.500	10.118	+	
Bucaramanga, Centroabastos	1.200	1.400	1.318	-		Bucaramanga, Centroabastos	10.000	11.000	10.313	-	
Buenaventura (Valle del Cauca)	1.500	1.700	1.600	-		Cali, Cavasa	9.500	10.000	9.719	+	
Cali, Cavasa	1.000	1.200	1.125	-		Cali, Santa Helena	9.000	9.500	9.250	+	
Cali, Santa Helena	900	1.000	963	-		Chiquinquirá (Boyacá)	11.000	11.500	11.167	-	
Cartagena, Bazurto	2.000	2.200	2.089	-		Cúcuta, Cenabastos	12.000	12.000	12.000	=	
Cartago (Valle del Cauca)	1.200	1.400	1.250	-		Duitama (Boyacá)	10.500	11.000	10.750	+	
Chiquinquirá (Boyacá)	1.000	1.100	1.050	-		Ibagué, Plaza La 21	10.500	11.000	10.833	+	
Cúcuta, Cenabastos	1.818	2.045	1.989	+		La Unión (Nariño)	9.000	9.000	9.000	=	
Duitama (Boyacá)	1.273	1.364	1.318	+		Manizales, Centro Galerías	10.000	11.000	10.500	+	
Ibagué, Plaza La 21	1.150	1.250	1.217	++		Medellín, Central Mayorista de Antioquia	10.000	10.500	10.250	=	
Ipiales (Nariño), Ipiales somos todos	1.500	1.700	1.625	+		Neiva, Surabastos	10.000	11.000	10.517	-	
La Ceja (Antioquia)	1.000	1.300	1.117	-		Pamplona (Norte de Santander)	12.000	13.000	12.500	+	
La Unión (Nariño)	1.250	1.600	1.463	-		Pasto, El Potrerillo	9.000	10.000	9.667	+	
Manizales, Centro Galerías	1.200	1.300	1.217	+		Pereira, La 41	9.500	10.000	9.767	-	
Medellín, Central Mayorista de Antioquia	1.000	1.100	1.035	-		Pereira, Mercasa	10.000	11.000	10.083	-	
Medellín, Plaza Minorista "José María Villa"	1.000	1.300	1.150	-		Popayán, Plaza de mercado del barrio Bolívar	9.500	10.000	9.938	+	
Neiva, Surabastos	1.500	1.600	1.542	++		San Gil (Santander)	12.000	13.000	12.333	=	
Palmira (Valle del Cauca)	1.200	1.400	1.300	++		Socorro (Santander)	11.000	12.000	11.500	=	
Pamplona (Norte de Santander)	1.818	1.818	1.818	-		Sogamoso (Boyacá)	11.000	12.000	11.500	-	
Pasto, El Potrerillo	1.000	1.500	1.308	-		Tuluá (Valle del Cauca)	10.000	10.500	10.250	=	
Pereira, La 41	1.200	1.200	1.200	-		Tunja, Complejo de Servicios del Sur	11.000	12.000	11.389	-	
Pereira, Mercasa	1.000	1.400	1.192	-		Villavicencio, CAV	10.000	11.000	10.500	+	
Popayán, Plaza de mercado del barrio Bolívar	1.200	1.250	1.231	-		<b>Limón común</b>					
Rionegro (Antioquia)	1.400	1.500	1.467	+		Armenia, Mercar	2.300	2.600	2.478	-	
San Gil (Santander)	1.600	1.680	1.653	+		Bogotá, D.C., Corabastos	1.143	1.714	1.441	-	
Sogamoso (Boyacá)	1.227	1.591	1.398	-		Bucaramanga, Centroabastos	1.480	2.000	1.645	-	
Tuluá (Valle del Cauca)	1.200	1.400	1.300	+		Bucaramanga, Mercados del centro	1.520	1.600	1.547	-	
Tunja, Complejo de Servicios del Sur	1.000	1.227	1.097	+		Cali, Cavasa	2.167	2.500	2.337	-	
Túquerres (Nariño)	1.330	1.500	1.438	-		Cali, Santa Helena	2.167	2.500	2.361	-	
Ubaté (Cundinamarca)	1.000	1.250	1.125	=		Cartagena, Bazurto	1.429	1.857	1.619	-	
Villavicencio, CAV	800	900	825	+		Cartago (Valle del Cauca)	2.800	3.200	3.000	+	
<b>Guayaba pera valluna</b>						Chiquinquirá (Boyacá)	2.429	2.571	2.548	=	
Medellín, Central Mayorista de Antioquia	1.700	2.200	1.879	-		Cúcuta, Cenabastos	2.000	3.000	2.504	-	
<b>Gulupa</b>						Cúcuta, La Nueva Sexta	2.083	2.917	2.500	-	
Bogotá, D.C., Corabastos	2.000	2.200	2.032	+		Florencia (Caquetá)	2.000	2.000	2.000	-	

**Cuadro 4.** Mercados mayoristas. Precios de venta de frutas frescas (continuación)  
2020 (21 al 27 de noviembre)

Productos y mercados	Pesos por kilogramo				Tendencia	Productos y mercados	Pesos por kilogramo				Tendencia
	Mínimo	Máximo	Medio				Mínimo	Máximo	Medio		
<b>Limón común (continuación)</b>						<b>Limón Tahití (continuación)</b>					
Ibagué, Plaza La 21	1.143	1.571	1.381		-	Cartago (Valle del Cauca)	1.400	1.800	1.567		-
Medellín, Central Mayorista de Antioquia	1.929	2.400	2.186		+	Chiquinquirá (Boyacá)	2.286	2.429	2.357		+
Medellín, Plaza Minorista "José María Villa"	2.300	2.500	2.400		+	Cúcuta, Cenabastos	1.364	1.591	1.420		-
Montería, Mercado del Sur	1.714	2.043	1.867		+++	Duitama (Boyacá)	1.682	1.818	1.761		+
Neiva, Surabastos	960	1.280	1.115		-	Ibagué, Plaza La 21	1.143	1.429	1.278		-
Pamplona (Norte de Santander)	3.000	3.000	3.000		+	Manizales, Centro Galerías	1.200	1.500	1.325		+
Pereira, La 41	2.500	2.800	2.617		-	Medellín, Central Mayorista de Antioquia	1.500	2.000	1.763		-
Pereira, Mercasa	2.800	3.000	2.917		+	Medellín, Plaza Minorista "José María Villa"	1.600	2.000	1.767		-
Rionegro (Antioquia)	2.500	2.600	2.550		n.d.	Palmira (Valle del Cauca)	1.500	1.600	1.550		+
San Gil (Santander)	1.600	1.800	1.707		-	Pamplona (Norte de Santander)	1.250	1.667	1.389		-
Sincelejo, Nuevo Mercado	1.714	1.857	1.738		-	Pasto, El Potrerillo	1.300	1.800	1.556		+
Socorro (Santander)	1.680	1.800	1.760		=	Pereira, La 41	1.300	1.600	1.450		-
Tunja, Complejo de Servicios del Sur	2.160	2.240	2.207		+	Pereira, Mercasa	1.400	1.800	1.517		-
Valledupar, Mercabastos	1.982	2.643	2.496		-	Rionegro (Antioquia)	1.800	2.000	1.917		+
Valledupar, Mercado Nuevo	1.800	2.400	2.222		-	San Gil (Santander)	1.120	1.280	1.213		-
Villavicencio, CAV	1.800	2.000	1.927		-	Santa Bárbara (Antioquia)	900	1.500	1.175		+
<b>Limón común Ciénaga</b>						Socorro (Santander)	1.000	1.080	1.053		-
Barranquilla, Barranquillita	2.400	3.600	2.856		-	Sogamoso (Boyacá)	1.591	2.045	1.818		-
<b>Limón común valluno</b>						Tuluá (Valle del Cauca)	1.500	1.700	1.600		-
Buenaventura (Valle del Cauca)	3.000	3.200	3.067		=	Tunja, Complejo de Servicios del Sur	1.364	1.909	1.583		-
Palmira (Valle del Cauca)	2.500	2.667	2.542		+	Ubaté (Cundinamarca)	1.818	1.818	1.818		-
Tuluá (Valle del Cauca)	2.000	2.333	2.167		=	Villavicencio, CAV	1.520	1.800	1.637		-
<b>Limón mandarino</b>						<b>Lulo</b>					
Armenia, Mercar	1.400	1.600	1.533		++	Arauca (Arauca)	2.700	3.250	3.042		-
Armenia, Retiro	1.300	1.500	1.389		-	Armenia, Mercar	2.000	2.100	2.033		+
Ibagué, Plaza La 21	1.000	1.000	1.000		+++	Barranquilla, Barranquillita	3.300	3.500	3.411		-
La Ceja (Antioquia)	700	1.000	883		-	Barranquilla, Granabastos	3.000	3.500	3.289		+
Medellín, Central Mayorista de Antioquia	1.000	1.300	1.190		+	Bogotá, D.C., Corabastos	1.800	2.200	2.028		-
Medellín, Plaza Minorista "José María Villa"	1.100	1.300	1.167		+	Bucaramanga, Centroabastos	2.200	2.400	2.325		+
Peñol (Antioquia)	700	1.000	876		++	Buenaventura (Valle del Cauca)	2.500	2.700	2.533		-
Pereira, La 41	1.400	2.000	1.817		+	Cali, Cavasa	1.700	2.000	1.815		-
Pereira, Mercasa	1.300	1.700	1.525		+	Cali, Santa Helena	1.800	2.000	1.925		-
Santa Bárbara (Antioquia)	400	500	475		-	Cartagena, Bazurto	3.200	3.500	3.322		+
Villavicencio, CAV	800	1.000	808		+	Cartago (Valle del Cauca)	2.000	2.000	2.000		+
Yopal (Casanare)	500	500	500		=	Chiquinquirá (Boyacá)	2.043	2.391	2.225		-
<b>Limón Tahití</b>						Cúcuta, Cenabastos	3.000	3.500	3.125		+
Armenia, Mercar	1.600	1.700	1.633		=	Duitama (Boyacá)	2.391	2.478	2.424		+
Barranquilla, Barranquillita	1.583	1.667	1.649		+	Florencia (Caquetá)	2.400	2.400	2.400		++
Bogotá, D.C., Corabastos	1.143	1.429	1.241		-	Ibagué, Plaza La 21	1.600	1.840	1.793		-
Bucaramanga, Centroabastos	1.000	1.280	1.110		-	Manizales, Centro Galerías	2.000	2.500	2.175		+
Bucaramanga, Mercados del centro	1.200	1.280	1.227		+	Medellín, Central Mayorista de Antioquia	1.800	2.200	2.000		-
Cali, Cavasa	1.300	1.500	1.383		+	Medellín, Plaza Minorista "José María Villa"	2.000	2.400	2.150		+
Cali, Santa Helena	1.300	1.500	1.388		-	Montería, Mercado del Sur	2.800	3.300	3.058		+
Cartagena, Bazurto	1.600	1.800	1.722		+	Neiva, Surabastos	1.520	2.000	1.750		-
						Palmira (Valle del Cauca)	2.000	2.200	2.050		-
						Pamplona (Norte de Santander)	2.000	2.500	2.250		+
						Pasto, El Potrerillo	1.304	1.739	1.569		-

# BOLETÍN SEMANAL PRECIOS MAYORISTAS

**Cuadro 4.** Mercados mayoristas. Precios de venta de frutas frescas (continuación)  
2020 (21 al 27 de noviembre)

Productos y mercados	Pesos por kilogramo				Tendencia	Productos y mercados	Pesos por kilogramo				Tendencia
	Mínimo	Máximo	Medio				Mínimo	Máximo	Medio		
<b>Lulo (continuación)</b>						<b>Mandarina común (continuación)</b>					
Pereira, La 41	1.800	2.000	1.975	-		Túquerres (Nariño)	2.500	2.750	2.563	+	
Pereira, Mercasa	1.500	2.000	1.865	+		Valledupar, Mercabastos	1.600	2.000	1.811	-	
Popayán, Plaza de mercado del barrio Bolívar	1.600	1.600	1.600	-		<b>Mandarina Oneco</b>					
San Gil (Santander)	2.080	2.200	2.160	+		Armenia, Mercar	1.700	1.800	1.767	+	
Santa Marta (Magdalena)	2.700	2.800	2.750	=		Armenia, Retiro	1.300	1.500	1.367	-	
Sincelejo, Nuevo Mercado	2.200	2.500	2.408	-		Cali, Cavasa	2.000	2.000	2.000	-	
Socorro (Santander)	2.000	2.200	2.093	=		Cali, Santa Helena	1.900	2.000	1.942	+	
Sogamoso (Boyacá)	2.174	2.609	2.310	-		Cartago (Valle del Cauca)	2.000	2.500	2.233	-	
Tuluá (Valle del Cauca)	1.800	2.400	2.000	-		Manizales, Centro Galerías	1.500	2.000	1.725	-	
Tunja, Complejo de Servicios del Sur	2.261	2.522	2.380	+		Medellín, Central Mayorista de Antioquia	2.500	3.000	2.608	-	
Valledupar, Mercabastos	2.400	2.800	2.756	-		Medellín, Plaza Minorista "José María Villa"	2.400	2.900	2.592	-	
Villavicencio, CAV	1.800	2.200	2.017	-		Montería, Mercado del Sur	1.100	1.400	1.300	+++	
Yopal (Casanare)	2.500	3.000	2.750	++		Pereira, La 41	1.300	1.700	1.450	-	
<b>Mandarina Arrayana</b>						Pereira, Mercasa	1.400	1.600	1.492	+	
Bogotá, D.C., Corabastos	1.364	1.727	1.562	-		Rionegro (Antioquia)	2.600	3.000	2.700	+	
Buenaventura (Valle del Cauca)	2.500	2.600	2.550	+		Santa Bárbara (Antioquia)	1.150	1.250	1.238	-	
Cali, Cavasa	2.000	2.200	2.058	-		<b>Mango común</b>					
Cali, Santa Helena	2.000	2.000	2.000	+		Bogotá, D.C., Corabastos	2.174	3.043	2.417	-	
Chiquinquirá (Boyacá)	773	909	856	-		Cali, Santa Helena	1.600	2.000	1.833	-	
Duitama (Boyacá)	1.273	1.455	1.352	-		Cartago (Valle del Cauca)	2.800	3.200	3.000	=	
Florencia (Caquetá)	1.880	1.960	1.920	+		Medellín, Central Mayorista de Antioquia	1.600	1.800	1.711	-	
Ibagué, Plaza La 21	1.080	1.200	1.167	n.d.		Medellín, Plaza Minorista "José María Villa"	2.100	2.300	2.200	n.d.	
Neiva, Surabastos	1.591	1.955	1.795	-		Neiva, Surabastos	1.080	1.120	1.100	-	
Popayán, Plaza de mercado del barrio Bolívar	1.760	1.800	1.780	+		Pereira, Mercasa	1.200	1.700	1.528	+	
San Gil (Santander)	640	720	667	-		Tunja, Complejo de Servicios del Sur	909	1.273	1.045	-	
Socorro (Santander)	560	600	587	-		<b>Mango de azúcar</b>					
Sogamoso (Boyacá)	1.136	2.045	1.631	-		Barranquilla, Barranquillita	3.600	5.000	4.120	-	
Tuluá (Valle del Cauca)	1.800	2.000	1.867	=		<b>Mango manzano</b>					
Tunja, Complejo de Servicios del Sur	1.045	1.273	1.162	-		Armenia, Mercar	1.000	1.100	1.056	-	
Ubaté (Cundinamarca)	1.500	1.750	1.625	-		Buenaventura (Valle del Cauca)	2.500	2.600	2.533	-	
Villavicencio, CAV	880	1.200	1.067	-		Pereira, La 41	1.400	1.600	1.442	-	
<b>Mandarina común</b>						Pereira, Mercasa	1.400	2.000	1.650	+	
Arauca (Arauca)	1.818	2.182	2.015	-		Sogamoso (Boyacá)	1.818	1.818	1.818	-	
Barranquilla, Barranquillita	1.583	1.875	1.778	+		Tunja, Complejo de Servicios del Sur	1.364	1.455	1.384	-	
Bucaramanga, Centroabastos	1.652	1.826	1.717	=		<b>Mango reina</b>					
Bucaramanga, Mercados del centro	1.520	1.600	1.547	=		Armenia, Mercar	800	900	833	-	
Cartagena, Bazurto	2.500	2.727	2.614	+		Chiquinquirá (Boyacá)	909	1.091	1.015	-	
Cúcuta, Cenabastos	1.200	1.800	1.400	-		Ibagué, Plaza La 21	800	1.120	950	-	
Cúcuta, La Nueva Sexta	1.200	1.800	1.427	-		Pereira, Mercasa	1.300	1.800	1.500	+	
Ipiales (Nariño), Ipiales somos todos	1.714	1.786	1.738	-		Tunja, Complejo de Servicios del Sur	1.045	1.136	1.126	-	
Montería, Mercado del Sur	1.520	1.880	1.710	-		<b>Mango Tommy</b>					
Pamplona (Norte de Santander)	1.600	2.000	1.833	-		Armenia, Mercar	2.100	2.600	2.389	n.d.	
San Gil (Santander)	1.120	1.280	1.200	-		Bogotá, D.C., Corabastos	2.500	3.182	2.917	-	
Santa Bárbara (Antioquia)	455	591	517	-							
Socorro (Santander)	720	800	773	-							
Sogamoso (Boyacá)	1.818	1.818	1.818	-							
Tunja, Complejo de Servicios del Sur	1.136	1.273	1.172	-							

**Cuadro 4.** Mercados mayoristas. Precios de venta de frutas frescas (continuación)  
2020 (21 al 27 de noviembre)

Productos y mercados	Pesos por kilogramo				Tendencia	Productos y mercados	Pesos por kilogramo				Tendencia
	Mínimo	Máximo	Medio				Mínimo	Máximo	Medio		
<b>Mango Tommy (continuación)</b>						<b>Manzana roja importada (continuación)</b>					
Bucaramanga, Centroabastos	2.560	3.200	2.755	-		Cali, Cavasa	5.526	5.789	5.680	+	
Bucaramanga, Mercados del centro	3.120	3.200	3.147	-		Cali, Santa Helena	5.263	5.526	5.395	+	
Cali, Cavasa	1.800	2.400	2.127	-		Cartagena, Bazurto	5.000	6.211	5.667	=	
Cali, Santa Helena	2.000	2.400	2.267	-		Cartago (Valle del Cauca)	5.526	6.105	5.803	-	
Cartago (Valle del Cauca)	2.667	3.333	2.889	-		Chiquinquirá (Boyacá)	6.053	6.316	6.211	+	
Chiquinquirá (Boyacá)	2.045	2.500	2.273	-		Cúcuta, Cenabastos	5.750	6.000	5.917	=	
Cúcuta, Cenabastos	2.680	3.000	2.935	-		Duitama (Boyacá)	5.526	5.789	5.658	+	
Ibagué, Plaza La 21	1.400	1.400	1.400	-		Florencia (Cauquetá)	5.895	5.895	5.895	=	
Ipiiales (Nariño), Ipiiales somos todos	1.600	2.000	1.782	-		Ibagué, Plaza La 21	5.789	6.053	5.877	=	
La Ceja (Antioquia)	2.500	3.000	2.750	-		Ipiiales (Nariño), Ipiiales somos todos	5.789	5.789	5.789	-	
La Unión (Nariño)	2.200	2.400	2.300	-		La Unión (Nariño)	5.789	6.053	5.921	+	
Manizales, Centro Galerías	4.000	4.500	4.250	-		Manizales, Centro Galerías	5.526	6.053	5.789	-	
Medellín, Central Mayorista de Antioquia	2.000	2.600	2.275	-		Medellín, Central Mayorista de Antioquia	5.263	5.526	5.461	=	
Medellín, Plaza Minorista "José María Villa"	2.100	2.900	2.533	-		Montería, Mercado del Sur	5.263	5.947	5.715	-	
Neiva, Surabastos	1.800	2.200	1.987	-		Neiva, Surabastos	5.789	6.053	5.974	-	
Palmira (Valle del Cauca)	2.400	2.600	2.450	-		Palmira (Valle del Cauca)	5.263	5.789	5.526	+	
Pasto, El Potrerillo	1.600	2.000	1.803	-		Pamplona (Norte de Santander)	6.000	6.000	6.000	=	
Pereira, La 41	2.560	2.800	2.690	-		Pasto, El Potrerillo	5.263	5.789	5.602	+	
Pereira, Mercasa	2.000	3.500	2.400	-		Pereira, La 41	5.526	5.789	5.667	=	
Popayán, Plaza de mercado del barrio Bolívar	1.720	1.800	1.780	-		Pereira, Mercasa	5.263	5.789	5.614	=	
Rionegro (Antioquia)	3.000	3.500	3.242	-		Popayán, Plaza de mercado del barrio Bolívar	5.526	5.789	5.664	=	
San Gil (Santander)	2.520	2.600	2.573	n.d.		Rionegro (Antioquia)	5.789	6.316	6.009	+	
Tuluá (Valle del Cauca)	2.000	2.400	2.273	-		San Gil (Santander)	5.750	6.000	5.883	=	
Tunja, Complejo de Servicios del Sur	2.045	3.091	2.442	-		Sincelejo, Nuevo Mercado	5.750	5.750	5.750	+	
Túquerres (Nariño)	1.600	1.800	1.747	+		Socorro (Santander)	5.500	5.750	5.625	=	
Villavicencio, CAV	2.200	2.800	2.500	-		Sogamoso (Boyacá)	5.684	6.053	5.822	+	
Yopal (Casanare)	2.800	3.000	2.900	-		Tuluá (Valle del Cauca)	6.053	6.316	6.184	=	
						Tunja, Complejo de Servicios del Sur	5.895	6.316	6.094	+	
						Túquerres (Nariño)	5.526	5.789	5.746	n.d.	
						Valledupar, Mercado Nuevo	5.263	5.789	5.526	=	
						Villavicencio, CAV	5.789	6.053	5.890	+	
						Yopal (Casanare)	6.053	6.421	6.237	=	
<b>Mango Yulima</b>						<b>Manzana royal gala importada</b>					
Armenia, Mercar	900	1.000	933	-		Arauca (Arauca)	7.200	7.667	7.444	+	
Medellín, Plaza Minorista "José María Villa"	1.400	1.700	1.533	-		Armenia, Mercar	5.789	6.053	5.965	=	
Pereira, La 41	1.200	1.400	1.318	-		Bogotá, D.C., Corabastos	5.526	5.789	5.658	+	
Pereira, Mercasa	1.000	1.600	1.367	-		Bucaramanga, Centroabastos	5.400	5.500	5.450	=	
Sogamoso (Boyacá)	1.818	1.818	1.818	-		Cali, Cavasa	5.263	5.789	5.581	-	
						Cali, Santa Helena	5.000	5.263	5.123	=	
						Cartago (Valle del Cauca)	5.263	6.105	5.684	-	
						Chiquinquirá (Boyacá)	6.053	6.316	6.123	+	
						Cúcuta, Cenabastos	5.500	5.750	5.583	=	
						Duitama (Boyacá)	5.421	5.789	5.579	-	
						Florencia (Cauquetá)	5.842	5.842	5.842	=	
						Ibagué, Plaza La 21	5.789	6.316	6.096	+	
						Ipiiales (Nariño), Ipiiales somos todos	5.263	5.263	5.263	=	
						La Ceja (Antioquia)	5.263	5.526	5.285	+	
						Manizales, Centro Galerías	5.474	5.789	5.579	-	
						Medellín, Central Mayorista de Antioquia	5.263	5.526	5.329	=	



**Cuadro 4.** Mercados mayoristas. Precios de venta de frutas frescas (continuación)  
2020 (21 al 27 de noviembre)

Productos y mercados	Pesos por kilogramo				Tendencia	Productos y mercados	Pesos por kilogramo				Tendencia
	Mínimo	Máximo	Medio				Mínimo	Máximo	Medio		
<b>Manzana royal gala importada (continuación)</b>						<b>Manzana verde importada (continuación)</b>					
Montería, Mercado del Sur	5.789	6.211	5.996		+	Sincelejo, Nuevo Mercado	5.750	6.000	5.958		+
Neiva, Surabastos	5.526	6.000	5.763		+	Socorro (Santander)	5.750	6.000	5.875		=
Palmira (Valle del Cauca)	5.263	5.789	5.526		+	Sogamoso (Boyacá)	6.316	6.842	6.645		+
Pamplona (Norte de Santander)	6.000	6.000	6.000		=	Tuluá (Valle del Cauca)	6.316	6.632	6.461		+
Pasto, El Potrerillo	5.526	5.789	5.702		+	Tunja, Complejo de Servicios del Sur	6.316	6.579	6.462		-
Pereira, La 41	5.000	5.526	5.228		=	Túquerres (Nariño)	5.789	6.053	6.009		-
Pereira, Mercasa	5.263	5.579	5.447		-	Valledupar, Mercado Nuevo	5.789	6.053	5.921		=
Popayán, Plaza de mercado del barrio Bolívar	5.263	5.526	5.428		+	Villavicencio, CAV	6.053	6.579	6.316		+
Rionegro (Antioquia)	5.526	5.789	5.702		+	Yopal (Casanare)	6.211	6.632	6.421		+
San Gil (Santander)	5.750	6.000	5.883		=	<b>Maracuyá</b>					
Socorro (Santander)	5.500	5.750	5.625		=	Arauca (Arauca)	1.800	2.500	2.117		+
Sogamoso (Boyacá)	5.684	6.053	5.796		+	Armenia, Mercar	2.000	2.100	2.033		=
Tuluá (Valle del Cauca)	5.895	6.053	5.974		+	Bogotá, D.C., Corabastos	1.800	3.000	2.315		-
Tunja, Complejo de Servicios del Sur	5.789	6.316	5.994		-	Bucaramanga, Centroabastos	1.000	1.467	1.158		-
Túquerres (Nariño)	5.526	5.789	5.746		+	Buenaventura (Valle del Cauca)	2.300	2.500	2.367		-
Valledupar, Mercado Nuevo	5.000	5.500	5.250		=	Cali, Cavasa	1.700	2.000	1.783		-
Villavicencio, CAV	5.263	5.789	5.632		+	Cali, Santa Helena	1.700	1.800	1.763		-
<b>Manzana verde importada</b>						Cartago (Valle del Cauca)	1.800	2.000	1.933		-
Arauca (Arauca)	8.000	9.000	8.556		+	Chiquinquirá (Boyacá)	2.200	2.500	2.383		-
Armenia, Mercar	6.316	6.579	6.491		=	Cúcuta, Cenabastos	2.000	2.500	2.042		-
Barranquilla, Barranquillita	6.211	6.316	6.263		=	Duitama (Boyacá)	2.300	2.500	2.375		-
Bogotá, D.C., Corabastos	6.053	6.316	6.184		-	Ibagué, Plaza La 21	1.760	2.160	1.953		-
Bucaramanga, Centroabastos	5.750	6.000	5.938		=	La Ceja (Antioquia)	1.800	2.200	2.000		+
Buenaventura (Valle del Cauca)	6.316	6.579	6.491		-	Manizales, Centro Galerías	1.800	2.300	2.038		+
Cali, Cavasa	6.053	6.316	6.107		-	Medellín, Plaza Minorista "José María Villa"	1.600	1.900	1.717		-
Cali, Santa Helena	5.526	5.789	5.702		+	Montería, Mercado del Sur	1.100	1.200	1.150		++
Cartagena, Bazarito	6.053	6.737	6.368		=	Palmira (Valle del Cauca)	1.800	2.400	2.125		-
Cartago (Valle del Cauca)	5.789	6.421	6.079		+	Pamplona (Norte de Santander)	2.000	2.500	2.333		-
Chiquinquirá (Boyacá)	6.316	6.579	6.447		+	Pasto, El Potrerillo	1.667	2.167	1.875		-
Cúcuta, Cenabastos	6.000	6.000	6.000		-	Pereira, La 41	2.000	2.500	2.204		-
Duitama (Boyacá)	5.789	6.053	5.855		-	Pereira, Mercasa	1.800	2.200	2.033		-
Florencia (Caquetá)	6.737	6.737	6.737		=	Popayán, Plaza de mercado del barrio Bolívar	2.000	2.000	2.000		-
Ibagué, Plaza La 21	6.316	6.842	6.588		+	Rionegro (Antioquia)	2.000	2.400	2.217		-
Ipiales (Nariño), Ipiales somos todos	5.789	5.789	5.789		-	San Gil (Santander)	1.867	2.133	1.978		-
La Ceja (Antioquia)	5.263	6.316	5.680		-	Socorro (Santander)	1.867	2.000	1.956		-
La Unión (Nariño)	6.053	6.053	6.053		=	Sogamoso (Boyacá)	2.000	2.200	2.088		-
Manizales, Centro Galerías	6.053	6.316	6.250		+	Sonsón (Antioquia)	1.400	1.500	1.450		-
Medellín, Central Mayorista de Antioquia	6.316	6.579	6.513		=	Tuluá (Valle del Cauca)	1.400	1.600	1.533		-
Montería, Mercado del Sur	6.211	6.684	6.504		+	Tunja, Complejo de Servicios del Sur	1.800	2.500	2.058		-
Neiva, Surabastos	6.316	7.053	6.649		-	Túquerres (Nariño)	2.000	2.167	2.042		-
Palmira (Valle del Cauca)	5.789	6.053	5.921		=	Ubaté (Cundinamarca)	1.800	2.300	2.050		-
Pamplona (Norte de Santander)	6.500	6.500	6.500		=	Villavicencio, CAV	1.700	2.200	2.000		-
Pasto, El Potrerillo	5.789	6.053	5.877		+	Yopal (Casanare)	1.800	1.800	1.800		+
Pereira, La 41	5.789	6.053	5.877		=	<b>Maracuyá antioqueño</b>					
Pereira, Mercasa	6.316	6.842	6.491		=	Medellín, Central Mayorista de Antioquia	1.600	1.800	1.658		-
Popayán, Plaza de mercado del barrio Bolívar	5.895	6.316	6.086		+	Montería, Mercado del Sur	1.200	1.400	1.283		-
Rionegro (Antioquia)	6.579	6.579	6.579		-						
San Gil (Santander)	6.000	6.250	6.167		=						

**Cuadro 4.** Mercados mayoristas. Precios de venta de frutas frescas (continuación)  
2020 (21 al 27 de noviembre)

Productos y mercados	Pesos por kilogramo				Tendencia	Productos y mercados	Pesos por kilogramo				Tendencia
	Mínimo	Máximo	Medio				Mínimo	Máximo	Medio		
<b>Maracuyá antioqueño (continuación)</b>						<b>Mora de Castilla (continuación)</b>					
Sincelejo, Nuevo Mercado	1.600	1.900	1.733		-	Buenaventura (Valle del Cauca)	3.000	3.000	3.000		-
<b>Maracuyá huilense</b>						Cali, Cavasa	2.160	2.400	2.238		-
Florencia (Caquetá)	2.720	2.720	2.720		+	Cali, Santa Helena	2.000	2.400	2.120		-
Neiva, Surabastos	2.000	2.400	2.220		-	Cartagena, Bazurto	2.400	2.560	2.431		+
<b>Maracuyá santandereano</b>						Cartago (Valle del Cauca)	2.800	3.000	2.933		=
Barranquilla, Barranquillita	2.000	2.333	2.163		-	Chiquinquirá (Boyacá)	1.500	2.000	1.750		+++
Valledupar, Mercabastos	2.000	2.333	2.093		-	Cúcuta, Cenabastos	1.250	2.000	1.743		++
<b>Maracuyá valluno</b>						Duitama (Boyacá)	1.400	1.500	1.467		+
Barranquilla, Barranquillita	2.800	3.000	2.978		-	Ibagué, Plaza La 21	2.000	2.600	2.278		+
Barranquilla, Granabastos	2.300	2.500	2.442		-	Ipiiales (Nariño), Ipiiales somos todos	1.625	1.875	1.778		+
Cartagena, Bazurto	2.200	2.800	2.478		+	Manizales, Centro Galerías	3.000	3.500	3.125		+
Santa Marta (Magdalena)	3.300	3.300	3.300		n.d.	Medellín, Central Mayorista de Antioquia	1.700	2.000	1.863		-
<b>Melón Cantalup</b>						Montería, Mercado del Sur	2.400	2.600	2.450		-
Arauca (Arauca)	2.500	2.800	2.600		+	Neiva, Surabastos	1.280	1.760	1.580		+
Armenia, Mercar	2.400	2.800	2.667		-	Palmira (Valle del Cauca)	2.400	2.800	2.633		-
Barranquilla, Barranquillita	1.400	1.500	1.489		+	Pamplona (Norte de Santander)	1.200	1.440	1.320		+
Bogotá, D.C., Corabastos	1.200	1.500	1.375		+	Pasto, El Potrerillo	1.750	2.000	1.906		-
Bucaramanga, Centroabastos	1.600	1.800	1.688		-	Pereira, La 41	3.000	3.400	3.175		-
Cali, Cavasa	2.000	2.500	2.146		+	Pereira, Mercasa	2.400	3.000	2.583		-
Cali, Santa Helena	1.800	2.000	1.900		-	Popayán, Plaza de mercado del barrio Bolívar	2.400	2.800	2.573		-
Cartago (Valle del Cauca)	2.400	2.600	2.500		-	San Gil (Santander)	1.700	1.800	1.767		=
Chiquinquirá (Boyacá)	1.091	1.182	1.136		-	Santa Marta (Magdalena)	2.240	2.400	2.320		+
Cúcuta, Cenabastos	1.800	2.200	1.933		-	Sincelejo, Nuevo Mercado	2.600	3.200	2.967		-
Duitama (Boyacá)	1.455	1.545	1.500		+++	Socorro (Santander)	1.800	1.900	1.833		=
Ibagué, Plaza La 21	1.500	1.800	1.567		++	Sogamoso (Boyacá)	1.500	1.600	1.588		-
Manizales, Centro Galerías	2.200	3.000	2.513		-	Tuluá (Valle del Cauca)	2.800	3.200	3.000		=
Medellín, Central Mayorista de Antioquia	2.400	2.500	2.475		-	Tunja, Complejo de Servicios del Sur	1.600	1.900	1.758		-
Neiva, Surabastos	1.400	2.000	1.521		+	Ubaté (Cundinamarca)	2.000	2.000	2.000		=
Palmira (Valle del Cauca)	2.000	2.200	2.100		-	Valledupar, Mercabastos	2.600	2.800	2.683		-
Pamplona (Norte de Santander)	2.000	2.500	2.317		+	Villavicencio, CAV	2.300	2.500	2.433		+
Pasto, El Potrerillo	2.300	2.700	2.503		-	Yopal (Casanare)	2.500	2.500	2.500		=
Pereira, Mercasa	2.200	2.500	2.417		-	<b>Naranja común</b>					
San Gil (Santander)	1.600	1.760	1.667		-	Arauca (Arauca)	870	978	924		-
Santa Marta (Magdalena)	1.800	1.800	1.800		n.d.	Barranquilla, Barranquillita	800	800	800		=
Socorro (Santander)	1.600	1.680	1.640		=	Cartagena, Bazurto	560	800	660		-
Sogamoso (Boyacá)	2.000	2.200	2.075		-	Chiquinquirá (Boyacá)	367	433	383		-
Tunja, Complejo de Servicios del Sur	1.136	1.364	1.246		-	Cúcuta, Cenabastos	767	833	828		-
Valledupar, Mercado Nuevo	1.400	1.600	1.500		n.d.	Cúcuta, La Nueva Sexta	667	833	792		-
Villavicencio, CAV	1.800	2.000	1.900		-	Montería, Mercado del Sur	480	520	500		=
<b>Mora de Castilla</b>						Pamplona (Norte de Santander)	500	700	550		-
Arauca (Arauca)	2.400	2.600	2.567		+	San Gil (Santander)	400	480	427		-
Armenia, Mercar	3.500	3.600	3.567		-	Santa Bárbara (Antioquia)	444	444	444		=
Barranquilla, Barranquillita	2.400	3.600	3.010		-	Socorro (Santander)	400	480	427		=
Barranquilla, Granabastos	2.320	3.280	2.800		=	Sonsón (Antioquia)	400	400	400		=
Bogotá, D.C., Corabastos	2.308	3.077	2.689		-	Tunja, Complejo de Servicios del Sur	600	633	611		+
Bucaramanga, Centroabastos	1.920	2.400	2.130		-	Valledupar, Mercado Nuevo	480	480	480		-
						<b>Naranja Sweet</b>					
						Armenia, Mercar	760	860	813		+

# BOLETÍN SEMANAL PRECIOS MAYORISTAS

**Cuadro 4.** Mercados mayoristas. Precios de venta de frutas frescas (continuación)  
2020 (21 al 27 de noviembre)

Productos y mercados	Pesos por kilogramo				Tendencia	Productos y mercados	Pesos por kilogramo				Tendencia
	Mínimo	Máximo	Medio	Precios			Mínimo	Máximo	Medio	Precios	
<b>Naranja Sweet (continuación)</b>						<b>Papaya Maradol (continuación)</b>					
Armenia, Retiro	600	660	633		-	Cali, Cavasa	1.000	1.200	1.052		-
Bogotá, D.C., Corabastos	1.100	1.200	1.140		+	Cali, Santa Helena	1.000	1.100	1.025		-
Cali, Cavasa	700	740	721		-	Cartago (Valle del Cauca)	1.200	1.500	1.350		-
Cali, Santa Helena	720	760	738		-	Chiquinquirá (Boyacá)	1.111	1.278	1.176		-
Cartago (Valle del Cauca)	700	800	767		=	Cúcuta, Cenabastos	1.200	1.600	1.392		-
Ibagué, Plaza La 21	800	1.000	971		+	Cúcuta, La Nueva Sexta	1.200	1.600	1.475		-
Neiva, Surabastos	800	900	853		-	Duitama (Boyacá)	1.000	1.167	1.097		-
Pasto, El Potrerillo	925	1.000	981		+	Ibagué, Plaza La 21	1.000	1.200	1.050		-
Pereira, La 41	800	1.000	867		=	Ipiales (Nariño), Ipiales somos todos	1.600	1.800	1.717		-
Pereira, Mercasa	700	900	842		+	La Ceja (Antioquia)	1.800	2.200	1.967		+
Popayán, Plaza de mercado del barrio Bolívar	760	800	770		-	La Unión (Nariño)	2.000	2.000	2.000		=
Tuluá (Valle del Cauca)	700	900	800		-	Manizales, Centro Galerías	1.100	1.300	1.225		-
<b>Naranja Valencia</b>						Medellín, Central Mayorista de Antioquia	1.800	2.000	1.871		-
Barranquilla, Barranquillita	1.120	1.200	1.147		=	Medellín, Plaza Minorista "José María Villa"	800	1.200	994		++
Bogotá, D.C., Corabastos	1.100	1.200	1.140		+	Neiva, Surabastos	1.200	1.500	1.317		-
Bucaramanga, Centroabastos	640	720	670		=	Palmira (Valle del Cauca)	1.000	1.200	1.050		-
Bucaramanga, Mercados del centro	640	680	653		=	Pamplona (Norte de Santander)	1.500	1.600	1.517		-
Buenaventura (Valle del Cauca)	1.460	1.500	1.480		-	Pasto, El Potrerillo	1.200	1.500	1.314		-
Cartago (Valle del Cauca)	600	660	633		=	Pereira, La 41	1.000	1.200	1.133		-
Duitama (Boyacá)	1.040	1.100	1.075		-	Pereira, Mercasa	1.000	1.400	1.235		+
Florencia (Cauquetá)	1.000	1.040	1.020		+	Popayán, Plaza de mercado del barrio Bolívar	1.200	1.300	1.238		-
Ipiales (Nariño), Ipiales somos todos	950	1.000	981		-	Rionegro (Antioquia)	1.900	2.200	2.042		-
La Ceja (Antioquia)	1.000	1.300	1.117		-	San Gil (Santander)	750	800	783		-
Manizales, Centro Galerías	700	800	725		-	Socorro (Santander)	900	1.000	933		-
Medellín, Central Mayorista de Antioquia	1.200	1.300	1.246		-	Sogamoso (Boyacá)	1.222	1.333	1.271		-
Medellín, Plaza Minorista "José María Villa"	1.200	1.300	1.250		=	Tuluá (Valle del Cauca)	800	1.000	963		-
Montería, Mercado del Sur	750	925	856		-	Tunja, Complejo de Servicios del Sur	833	944	875		-
Pereira, Mercasa	700	900	833		+	Valledupar, Mercado Nuevo	600	600	600		=
Rionegro (Antioquia)	1.200	1.400	1.252		+	Villavicencio, CAV	850	1.000	913		+
Sincelejo, Nuevo Mercado	800	900	851		-	<b>Papaya melona</b>					
Sogamoso (Boyacá)	1.100	1.200	1.175		-	Bucaramanga, Centroabastos	1.080	1.400	1.275		+
Tunja, Complejo de Servicios del Sur	660	760	709		-	Medellín, Central Mayorista de Antioquia	1.000	1.100	1.033		-
Túquerres (Nariño)	875	1.000	963		-	<b>Papaya redonda</b>					
Valledupar, Mercabastos	909	1.136	1.018		-	Bucaramanga, Centroabastos	1.000	1.250	1.183		++
Valledupar, Mercado Nuevo	960	960	960		=	Medellín, Central Mayorista de Antioquia	1.000	1.100	1.033		-
Villavicencio, CAV	680	800	745		-	<b>Papaya tainung</b>					
Yopal (Casanare)	780	800	790		+	Barranquilla, Barranquillita	950	1.000	994		+
<b>Papaya hawaiana</b>						Bogotá, D.C., Corabastos	1.800	2.200	2.058		-
Medellín, Central Mayorista de Antioquia	2.143	2.143	2.143		=	Cartagena, Bazurto	1.000	1.000	1.000		=
<b>Papaya Maradol</b>						Florencia (Cauquetá)	1.200	1.200	1.200		=
Arauca (Arauca)	1.500	1.900	1.700		+	Medellín, Central Mayorista de Antioquia	1.000	1.100	1.025		-
Armenia, Mercar	800	900	867		=	Medellín, Plaza Minorista "José María Villa"	700	1.000	863		+
Bogotá, D.C., Corabastos	1.278	1.389	1.341		++	Montería, Mercado del Sur	480	640	540		=
Bucaramanga, Centroabastos	1.000	1.100	1.050		-	Santa Marta (Magdalena)	1.000	1.200	1.100		=
Buenaventura (Valle del Cauca)	1.800	2.000	1.967		-	Sincelejo, Nuevo Mercado	600	667	621		+

**Cuadro 4.** Mercados mayoristas. Precios de venta de frutas frescas (continuación)  
2020 (21 al 27 de noviembre)

Productos y mercados	Pesos por kilogramo				Tendencia	Productos y mercados	Pesos por kilogramo				Tendencia
	Mínimo	Máximo	Medio				Mínimo	Máximo	Medio		
<b>Papaya tainung (continuación)</b>						<b>Pera importada (continuación)</b>					
Valledupar, Mercado Nuevo	600	600	600	=		Manizales, Centro Galerías	5.750	5.750	5.750	+	
Villavicencio, CAV	950	1.200	1.054	+		Medellín, Central Mayorista de Antioquia	5.526	6.053	5.866	-	
<b>Patilla</b>						Montería, Mercado del Sur	6.211	6.632	6.390	+	
Armenia, Mercar	700	800	750	-		Neiva, Surabastos	6.556	7.111	6.815	-	
Barranquilla, Barranquillita	750	770	752	+		Palmira (Valle del Cauca)	6.053	6.316	6.184	=	
Bogotá, D.C., Corabastos	800	1.000	898	-		Pamplona (Norte de Santander)	6.300	6.500	6.400	=	
Bucaramanga, Centroabastos	800	850	825	-		Pasto, El Potrerillo	5.789	6.053	5.921	-	
Cali, Cavasa	900	1.000	921	-		Pereira, La 41	5.250	5.500	5.375	-	
Cali, Santa Helena	800	900	867	-		Pereira, Mercasa	5.500	6.000	5.667	-	
Cartagena, Bazurto	700	800	761	-		Popayán, Plaza de mercado del barrio Bolívar	5.895	6.053	6.013	+	
Cartago (Valle del Cauca)	800	1.000	933	-		Rionegro (Antioquia)	6.053	6.316	6.294	+	
Cúcuta, Cenabastos	900	900	900	=		San Gil (Santander)	6.250	6.500	6.417	=	
Ibagué, Plaza La 21	700	800	725	+		Sincelejo, Nuevo Mercado	6.000	6.000	6.000	=	
Medellín, Central Mayorista de Antioquia	600	800	727	-		Sogamoso (Boyacá)	5.789	6.316	6.184	+	
Medellín, Plaza Minorista "José María Villa"	700	900	800	=		Tuluá (Valle del Cauca)	6.316	6.579	6.447	=	
Montería, Mercado del Sur	800	800	800	-		Tunja, Complejo de Servicios del Sur	5.789	6.316	6.082	-	
Palmira (Valle del Cauca)	1.000	1.000	1.000	=		Valledupar, Mercado Nuevo	5.600	6.000	5.800	+	
Pasto, El Potrerillo	1.000	1.300	1.156	-		Villavicencio, CAV	5.400	6.000	5.596	-	
Pereira, La 41	1.200	1.200	1.200	=		Yopal (Casanare)	5.700	5.900	5.800	+	
Popayán, Plaza de mercado del barrio Bolívar	1.000	1.000	1.000	=		<b>Pera nacional</b>					
Rionegro (Antioquia)	1.000	1.000	1.000	=		Bogotá, D.C., Corabastos	3.913	4.348	4.139	+	
San Gil (Santander)	800	900	833	=		Bucaramanga, Centroabastos	3.000	3.000	3.000	+	
Sincelejo, Nuevo Mercado	800	800	800	=		Sogamoso (Boyacá)	3.478	3.696	3.533	+	
Socorro (Santander)	900	1.000	933	=		Tunja, Complejo de Servicios del Sur	3.478	3.696	3.558	+	
Tuluá (Valle del Cauca)	1.000	1.200	1.075	+		<b>Piña gold</b>					
Tunja, Complejo de Servicios del Sur	700	800	767	-		Armenia, Mercar	1.600	1.700	1.633	=	
Valledupar, Mercado Nuevo	700	750	725	=		Bogotá, D.C., Corabastos	1.636	1.818	1.720	-	
Villavicencio, CAV	800	1.000	921	+		Bucaramanga, Centroabastos	1.200	1.500	1.338	-	
<b>Patilla baby</b>						Buenaventura (Valle del Cauca)	1.800	2.000	1.900	-	
Bogotá, D.C., Corabastos	1.800	2.200	2.015	+		Cali, Cavasa	1.500	1.600	1.535	-	
Cali, Cavasa	1.300	1.500	1.427	-		Cali, Santa Helena	1.600	1.700	1.667	=	
Medellín, Central Mayorista de Antioquia	2.400	2.600	2.525	+		Cartago (Valle del Cauca)	1.800	2.000	1.967	-	
<b>Pera importada</b>						Chiquinquirá (Boyacá)	2.364	2.455	2.409	-	
Armenia, Mercar	5.500	5.750	5.667	=		Cúcuta, Cenabastos	1.400	2.000	1.658	-	
Bogotá, D.C., Corabastos	5.250	5.750	5.472	-		Ibagué, Plaza La 21	1.400	1.600	1.500	-	
Bucaramanga, Centroabastos	5.900	6.000	5.950	=		La Unión (Nariño)	2.000	2.000	2.000	=	
Buenaventura (Valle del Cauca)	6.579	6.579	6.579	-		Manizales, Centro Galerías	1.500	1.800	1.638	-	
Cali, Cavasa	6.053	6.316	6.107	-		Medellín, Central Mayorista de Antioquia	1.500	1.800	1.650	-	
Cali, Santa Helena	5.789	6.053	5.921	+		Medellín, Plaza Minorista "José María Villa"	1.000	1.500	1.217	-	
Cartagena, Bazurto	5.526	6.737	6.193	=		Neiva, Surabastos	1.700	2.000	1.808	-	
Cartago (Valle del Cauca)	5.789	6.316	6.053	+		Palmira (Valle del Cauca)	1.500	1.600	1.525	-	
Chiquinquirá (Boyacá)	5.263	5.789	5.702	+		Pasto, El Potrerillo	1.300	1.600	1.458	+	
Cúcuta, Cenabastos	5.500	5.500	5.500	-		Pereira, La 41	2.000	2.200	2.050	+	
Duitama (Boyacá)	5.526	6.053	5.789	-		Pereira, Mercasa	1.700	2.000	1.850	-	
Florencia (Caquetá)	6.263	6.263	6.263	=		Rionegro (Antioquia)	1.900	2.000	1.975	-	
Ibagué, Plaza La 21	6.053	6.316	6.149	+		Santa Marta (Magdalena)	2.200	2.200	2.200	=	
La Unión (Nariño)	5.789	6.053	5.921	+		Sogamoso (Boyacá)	2.000	2.200	2.038	-	

# BOLETÍN SEMANAL PRECIOS MAYORISTAS

**Cuadro 4.** Mercados mayoristas. Precios de venta de frutas frescas (continuación)  
2020 (21 al 27 de noviembre)

Productos y mercados	Pesos por kilogramo				Tendencia	Productos y mercados	Pesos por kilogramo				Tendencia
	Mínimo	Máximo	Medio				Mínimo	Máximo	Medio		
<b>Piña gold (continuación)</b>						<b>Tomate de árbol</b>					
Tuluá (Valle del Cauca)	1.600	1.800	1.700		+	Arauca (Arauca)	2.045	2.500	2.273		-
Tunja, Complejo de Servicios del Sur	1.400	1.700	1.544		-	Armenia, Mercar	2.120	2.200	2.173		+
<b>Piña manzana</b>						Barranquilla, Barranquillita	1.800	2.100	1.908		+
Cali, Santa Helena	1.300	1.300	1.300		=	Barranquilla, Granabastos	1.800	2.200	2.008		+
Popayán, Plaza de mercado del barrio Bolívar	1.700	1.800	1.783		=	Bogotá, D.C., Corabastos	1.600	1.800	1.693		-
<b>Piña perolera</b>						Bucaramanga, Centroabastos	1.640	2.000	1.885		++
Barranquilla, Barranquillita	1.600	1.720	1.633		-	Buenaventura (Valle del Cauca)	1.800	2.000	1.900		+
Barranquilla, Granabastos	1.360	1.720	1.587		-	Cali, Cavasa	1.600	1.800	1.723		+
Bogotá, D.C., Corabastos	844	938	883		-	Cali, Santa Helena	1.800	2.000	1.900		++
Bucaramanga, Centroabastos	933	1.000	954		-	Cartagena, Bazaruto	2.200	3.000	2.392		++
Chiquinquirá (Boyacá)	1.100	1.233	1.189		-	Cartago (Valle del Cauca)	2.000	2.000	2.000		-
Cúcuta, Cenabastos	1.000	1.167	1.075		-	Chiquinquirá (Boyacá)	1.522	1.609	1.551		++
Florencia (Cauquetá)	1.500	1.571	1.536		+	Cúcuta, Cenabastos	2.200	2.400	2.275		=
Montería, Mercado del Sur	1.200	1.200	1.200		n.d.	Duitama (Boyacá)	1.870	1.957	1.924		=
Pamplona (Norte de Santander)	1.333	1.333	1.333		-	El Santuario (Antioquia)	1.300	1.400	1.350		+++
San Gil (Santander)	1.067	1.167	1.133		=	Florencia (Cauquetá)	2.160	2.160	2.160		+
Santa Marta (Magdalena)	1.760	1.800	1.793		+	Ibagué, Plaza La 21	1.600	1.840	1.783		+
Socorro (Santander)	1.067	1.167	1.133		=	Ipiales (Nariño), Ipiales somos todos	1.667	2.375	1.965		++
Sogamoso (Boyacá)	1.167	1.333	1.313		-	La Ceja (Antioquia)	1.100	1.400	1.267		+
Tunja, Complejo de Servicios del Sur	1.167	1.400	1.291		-	La Unión (Antioquia)	1.200	1.350	1.288		++
Ubaté (Cundinamarca)	1.000	1.143	1.071		-	Manizales, Centro Galerías	1.440	1.600	1.540		-
Valledupar, Mercabastos	1.600	1.800	1.667		-	Marinilla (Antioquia)	1.200	1.400	1.304		++
<b>Pitahaya</b>						Medellín, Central Mayorista de Antioquia	1.600	2.000	1.808		+
Arauca (Arauca)	6.000	9.000	7.167		=	Medellín, Plaza Minorista "José María Villa"	1.700	2.000	1.867		+
Bogotá, D.C., Corabastos	6.000	7.000	6.396		++	Montería, Mercado del Sur	1.360	1.680	1.553		-
Bucaramanga, Centroabastos	6.000	6.500	6.250		=	Neiva, Surabastos	1.600	2.000	1.764		-
Cúcuta, Cenabastos	6.000	6.500	6.125		+	Palmira (Valle del Cauca)	1.700	1.800	1.725		-
Ibagué, Plaza La 21	5.000	5.000	5.000		-	Pamplona (Norte de Santander)	1.458	2.083	1.667		-
Medellín, Central Mayorista de Antioquia	6.000	6.500	6.250		-	Pasto, El Potrerillo	2.000	2.200	2.100		++
Neiva, Surabastos	6.500	8.500	7.208		+	Peñol (Antioquia)	1.100	1.400	1.242		+
Sogamoso (Boyacá)	6.000	7.000	6.563		+++	Pereira, La 41	1.600	1.800	1.725		=
Tunja, Complejo de Servicios del Sur	5.800	7.000	6.300		++	Pereira, Mercasa	1.400	2.000	1.717		+
Villavicencio, CAV	6.000	7.500	6.771		++	Popayán, Plaza de mercado del barrio Bolívar	1.248	1.312	1.284		++
<b>Tangelo</b>						Rionegro (Antioquia)	1.300	1.500	1.396		++
Bogotá, D.C., Corabastos	1.520	2.000	1.720		-	San Gil (Santander)	2.080	2.200	2.120		+
Bucaramanga, Centroabastos	1.400	1.600	1.490		-	San Vicente (Antioquia)	1.350	1.500	1.425		+++
Cartago (Valle del Cauca)	1.800	2.000	1.967		-	Santa Marta (Magdalena)	2.000	2.000	2.000		+
Manizales, Centro Galerías	1.800	2.000	1.925		+	Sincelejo, Nuevo Mercado	1.520	1.800	1.660		+
Medellín, Central Mayorista de Antioquia	2.000	2.000	2.000		+	Socorro (Santander)	1.920	2.000	1.947		+
Pereira, Mercasa	1.400	1.700	1.533		-	Sogamoso (Boyacá)	1.957	2.174	2.011		-
Rionegro (Antioquia)	2.200	2.500	2.386		+	Sonsón (Antioquia)	1.000	1.200	1.100		++
Sogamoso (Boyacá)	1.800	2.000	1.900		-	Tuluá (Valle del Cauca)	1.700	2.000	1.833		=
Tunja, Complejo de Servicios del Sur	1.280	1.400	1.360		=	Tunja, Complejo de Servicios del Sur	1.652	1.826	1.725		=
Ubaté (Cundinamarca)	1.750	1.750	1.750		+	Túquerres (Nariño)	1.467	1.533	1.500		+
Villavicencio, CAV	1.000	1.200	1.138		-	Valledupar, Mercabastos	1.800	2.400	2.150		++
						Villavicencio, CAV	2.000	2.400	2.123		+
						Yopal (Casanare)	1.920	2.000	1.960		=



**Cuadro 4.** Mercados mayoristas. Precios de venta de frutas frescas (conclusión) 2020 (21 al 27 de noviembre)

Productos y mercados	Pesos por kilogramo			Tendencia	Productos y mercados	Pesos por kilogramo			Tendencia
	Mínimo	Máximo	Medio			Mínimo	Máximo	Medio	
<b>Uchuva con cáscara</b>					<b>Uva Isabela (continuación)</b>				
Bogotá, D.C., Corabastos	1.500	2.000	1.681	-	Tunja, Complejo de Servicios del Sur	2.800	2.960	2.847	+
Bucaramanga, Centroabastos	2.400	2.800	2.625	-	Túquerres (Nariño)	2.240	2.720	2.447	-
Cúcuta, Cenabastos	2.500	2.500	2.500	=	Ubaté (Cundinamarca)	3.000	3.000	3.000	=
Ibagué, Plaza La 21	1.440	1.760	1.529	-	Villavicencio, CAV	2.500	2.917	2.764	-
Medellín, Central Mayorista de Antioquia	2.200	2.500	2.440	-	<b>Uva red globe nacional</b>				
Pamplona (Norte de Santander)	1.000	1.500	1.250	-	Armenia, Mercar	4.240	4.800	4.578	+
San Gil (Santander)	2.000	2.200	2.067	=	Bogotá, D.C., Corabastos	4.091	5.333	4.581	+
<b>Uva importada</b>					Bucaramanga, Centroabastos	4.222	4.667	4.500	-
Arauca (Arauca)	11.500	13.750	12.917	-	Cali, Cavasa	4.111	4.222	4.160	-
Bogotá, D.C., Corabastos	11.250	11.875	11.589	-	Cali, Santa Helena	4.000	4.000	4.000	+
Bucaramanga, Centroabastos	11.250	12.500	11.625	-	Cartagena, Bazurto	4.500	5.500	5.089	-
Cali, Cavasa	10.000	10.588	10.294	-	Cartago (Valle del Cauca)	4.500	5.000	4.833	-
Cali, Santa Helena	10.000	10.000	10.000	+	Ibagué, Plaza La 21	3.840	4.400	4.107	-
Cúcuta, Cenabastos	12.500	12.500	12.500	=	Manizales, Centro Galerías	3.840	4.400	4.130	-
Medellín, Central Mayorista de Antioquia	10.625	10.625	10.625	=	Medellín, Central Mayorista de Antioquia	4.333	4.667	4.440	-
Palmira (Valle del Cauca)	11.250	11.875	11.510	=	Montería, Mercado del Sur	4.778	5.111	5.000	+
San Gil (Santander)	13.125	14.375	13.750	-	Pasto, El Potrerillo	2.400	2.560	2.440	-
Tunja, Complejo de Servicios del Sur	11.875	12.250	12.000	-	Pereira, Mercasa	4.000	4.200	4.067	=
Valledupar, Mercado Nuevo	11.875	12.000	11.938	=	Popayán, Plaza de mercado del barrio Bolívar	3.895	4.000	3.941	+
Villavicencio, CAV	10.625	11.875	11.146	-	Rionegro (Antioquia)	4.444	5.000	4.861	+
<b>Uva Isabela</b>					San Gil (Santander)	4.364	4.727	4.515	-
Arauca (Arauca)	2.800	3.200	3.000	-	Socorro (Santander)	4.545	4.727	4.636	=
Armenia, Mercar	3.084	3.172	3.113	=	Tuluá (Valle del Cauca)	3.500	4.000	3.683	-
Bogotá, D.C., Corabastos	2.800	3.040	2.899	-	Villavicencio, CAV	4.091	5.000	4.442	-
Bucaramanga, Centroabastos	2.320	2.560	2.390	-	<b>Uva roja</b>				
Cali, Cavasa	2.000	2.400	2.163	+	Florencia (Caquetá)	5.200	5.200	5.200	=
Cali, Santa Helena	2.000	2.080	2.027	+	Ipiales (Nariño), Ipiales somos todos	3.333	3.778	3.562	-
Chiquinquirá (Boyacá)	2.800	3.200	2.970	+	La Unión (Nariño)	4.400	4.800	4.600	++
Cúcuta, Cenabastos	3.200	3.400	3.233	+	Neiva, Surabastos	4.700	5.600	5.142	+
Duitama (Boyacá)	2.240	2.560	2.400	+	Pereira, Mercasa	11.111	11.333	11.185	+
Ibagué, Plaza La 21	2.240	2.400	2.293	-	Sincelejo, Nuevo Mercado	3.600	3.600	3.600	-
Ipiales (Nariño), Ipiales somos todos	2.400	2.640	2.522	-	Sogamoso (Boyacá)	3.040	3.200	3.170	-
La Unión (Nariño)	2.800	2.960	2.840	+	Túquerres (Nariño)	3.111	3.667	3.426	-
Medellín, Central Mayorista de Antioquia	2.800	3.600	3.179	-	<b>Uva verde</b>				
Neiva, Surabastos	1.600	2.000	1.800	-	Bogotá, D.C., Corabastos	6.111	6.444	6.220	+
Palmira (Valle del Cauca)	2.080	2.160	2.127	+	Bucaramanga, Centroabastos	6.889	7.222	7.014	-
Pamplona (Norte de Santander)	3.000	3.000	3.000	=	Cartago (Valle del Cauca)	5.600	6.000	5.733	-
Pasto, El Potrerillo	2.400	2.800	2.593	-	Cúcuta, Cenabastos	6.667	7.222	6.875	=
Popayán, Plaza de mercado del barrio Bolívar	2.400	2.560	2.420	=	Florencia (Caquetá)	5.200	5.200	5.200	=
Rionegro (Antioquia)	3.000	3.200	3.075	+	Medellín, Central Mayorista de Antioquia	6.222	6.667	6.407	+
San Gil (Santander)	2.560	3.040	2.800	-	San Gil (Santander)	5.818	6.000	5.939	+
Sincelejo, Nuevo Mercado	2.833	3.500	3.194	-	Tunja, Complejo de Servicios del Sur	5.455	5.909	5.677	+
Socorro (Santander)	2.720	2.880	2.800	-	<b>Zapote</b>				
Sogamoso (Boyacá)	2.400	2.560	2.500	-	Cúcuta, Cenabastos	1.500	1.500	1.500	n.d.
Tuluá (Valle del Cauca)	2.160	2.400	2.307	-					

**TENDENCIAS**

---	-	+	+++
Variación mayor al -20 %	Variación entre 0 % y -10 %	Variación entre 0 % y 10 %	Variación mayor al 20 %
--	=	++	n. d.
Variación entre -10 % y -20 %	Variación igual a 0 %	Variación entre 10 % y 20 %	No disponible

## TUBÉRCULOS, RAÍCES Y PLÁTANOS

### Bajó el precio de la arracacha amarilla

Durante la presente semana cayó el precio de la arracacha amarilla al aumentar la oferta proveniente de los municipios productores de Mutiscua, Pamplona, Cárcota, Chitagá (Norte de Santander), Funza, Fosca, Cáqueza (Cundinamarca), Cajamarca (Tolima), Suratá y El Playón (Santander), a lo anterior se sumaron las menores ventas del producto, situación que obligó a los mayoristas a reducir la cotizaciones en dieciséis de los veintiún mercados donde se negoció esta semana. En Popayán y Bogotá, por ejemplo, el kilo se ofreció a \$1.945 y a \$1.280, un 7,92%, en promedio, menos.

De la misma forma, bajaron las cotizaciones de las papas criolla limpia, única, capira, superior y suprema y la yuca ICA. En el caso de la papa criolla limpia, este comportamiento se registró en treinta y tres de los cuarenta y dos mercados, como consecuencia del mayor ingreso del producto cultivado en Sonsón, La Unión, Marinilla, El Carmen de Viboral (Antioquia), Mutiscua, Pamplona, Cárcota, Chitagá (Norte de Santander), Ipiales, Túquerres (Nariño), Tunja (Boyacá), Cajamarca (Tolima), Simijaca y El Rosal (Cundinamarca). En Bucaramanga, por ejemplo, el kilo se vendió a \$1.013, lo que indicó una reducción del 16,00%.

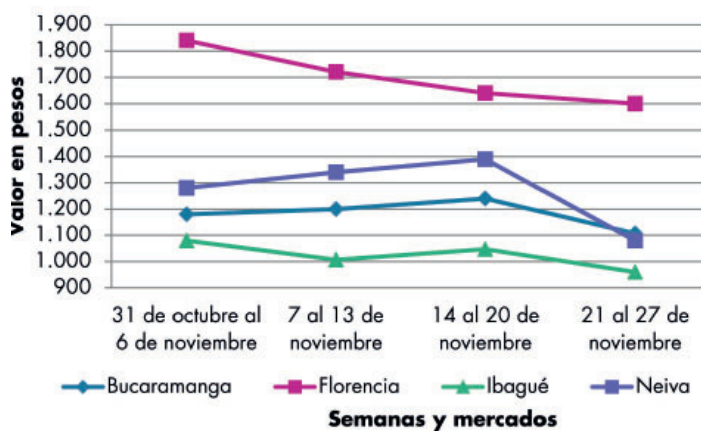
Igualmente, se observó un descuento en los precios mayorista de la papa única, esta vez en diecinueve de los veintiséis mercados donde se consiguió. Lo

anterior estuvo asociado al amplio abastecimiento de esta variedad de papa proveniente de las zonas productoras de Chitagá (Norte de Santander), Cerrito (Santander), Samacá, Chíquiza, Soracá, Siachoque, Toca, Ramiriquí, Viracachá, Cómbita, Ventaquemada (Boyacá), Pasto, Ipiales (Nariño) y Villapinzón (Cundinamarca). En Tunja, por ejemplo, el kilo se comercializó a \$264, un 14,84%, menos que la semana anterior.

Lo mismo sucedió con las cotizaciones de la papa capira que se redujeron en dieciocho de los veintisiete mercados donde se vendió, gracias a la salida de cosechas en La Unión, San Pedro de los Milagros, Marinilla, San Vicente Ferrer, El Santuario, La Unión (Antioquia), Túquerres, Ipiales y Pasto (Nariño); adicionalmente, los comerciantes reportaron lenta rotación del tubérculo en bodega.

Igualmente, disminuyeron los precios de la yuca criolla por la disminución en las labores de recolección en Mutatá, Dabeiba (Antioquia), Saravena (Arauca), Tibú (Norte de Santander), Tierralta, Canalete (Córdoba), Plato y Ariguaní (Magdalena), lo que conllevó a que el precio bajara en nueve de los diecisiete mercados donde se negoció. En Medellín el kilo se transó a \$1.264, un 7,06%, menos frente a la semana anterior.

**Gráfico 5.** Comportamiento de los precios de la arracacha amarilla 2020 (31 de octubre al 27 de noviembre)



Fuente: DANE, Sipsa.

**Cuadro 5.** Mercados mayoristas. Precios de venta de tubérculos, raíces y plátanos 2020 (21 al 27 de noviembre)

Productos y mercados	Pesos por kilogramo				Tendencia	Productos y mercados	Pesos por kilogramo				Tendencia
	Mínimo	Máximo	Medio				Mínimo	Máximo	Medio		
<b>Arracacha amarilla</b>						<b>Ñame espino (continuación)</b>					
Arauca (Arauca)	1.400	2.400	1.837		-	Cartagena, Bazurto	1.200	1.300	1.267		-
Bogotá, D.C., Corabastos	1.000	1.500	1.280		-	Montería, Mercado del Sur	800	1.040	920		-
Bucaramanga, Centroabastos	960	1.280	1.107		-	Sincelejo, Nuevo Mercado	1.200	1.200	1.200		=
Buenaventura (Valle del Cauca)	2.240	2.400	2.320		=	Valledupar, Mercabastos	1.200	1.500	1.389		-
Cali, Cavasa	1.333	1.417	1.351		-						
Cali, Santa Helena	1.333	1.417	1.347		-	<b>Papa Betina</b>					
Chiquinquirá (Boyacá)	1.417	1.500	1.472		+	Buenaventura (Valle del Cauca)	500	560	543		-
Cúcuta, Cenabastos	1.000	1.200	1.133		-	Cali, Cavasa	320	360	340		-
Duitama (Boyacá)	1.500	1.550	1.528		-	Ipiales (Nariño), Centro de acopio	240	260	253		-
Florencia (Caquetá)	1.600	1.600	1.600		-	Ipiales (Nariño), Ipiales somos todos	280	300	293		-
Ibagué, Plaza La 21	800	1.120	942		-	Neiva, Surabastos	400	440	420		=
Neiva, Surabastos	800	1.200	1.010		-	Tunja, Complejo de Servicios del Sur	240	300	262		-
Palmira (Valle del Cauca)	1.417	1.583	1.458		++						
Pamplona (Norte de Santander)	800	1.000	922		+	<b>Papa capira</b>					
Popayán, Plaza de mercado del barrio Bolívar	1.880	2.000	1.945		-	Buenaventura (Valle del Cauca)	640	700	663		-
San Gil (Santander)	1.520	1.552	1.531		-	Cali, Cavasa	440	560	500		-
Sogamoso (Boyacá)	1.500	1.500	1.500		-	Cali, Santa Helena	600	660	623		+
Tunja, Complejo de Servicios del Sur	1.167	1.333	1.271		-	Cartago (Valle del Cauca)	800	900	850		-
Valledupar, Mercabastos	1.800	2.000	1.867		-	El Carmen de Viboral (Antioquia)	700	800	750		+
Villavicencio, CAV	1.600	2.000	1.808		-	El Santuario (Antioquia)	600	800	675		-
Yopal (Casanare)	1.667	1.833	1.750		=	Ipiales (Nariño), Centro de acopio	350	400	374		-
						Ipiales (Nariño), Ipiales somos todos	400	460	423		-
<b>Arracacha blanca</b>						La Ceja (Antioquia)	800	1.100	917		-
Armenia, Mercar	1.250	1.267	1.256		=	La Unión (Antioquia)	600	750	700		-
Cartago (Valle del Cauca)	1.000	1.333	1.167		=	Manizales, Centro Galerías	540	640	580		-
Ipiales (Nariño), Ipiales somos todos	400	600	509		-	Marinilla (Antioquia)	600	800	717		-
Manizales, Centro Galerías	1.290	1.290	1.290		=	Medellín, Central Mayorista de Antioquia	800	900	842		-
Medellín, Central Mayorista de Antioquia	2.250	2.500	2.427		-	Medellín, Plaza Minorista "José María Villa"	800	900	833		-
Medellín, Plaza Minorista "José María Villa"	3.000	3.000	3.000		-	Montería, Mercado del Sur	800	960	878		-
Pasto, El Potrerillo	680	800	727		+	Palmira (Valle del Cauca)	500	560	530		-
Pereira, La 41	1.167	1.333	1.250		=	Pasto, El Potrerillo	460	540	487		-
Pereira, Mercasa	1.333	1.667	1.458		-	Peñol (Antioquia)	700	900	779		+
San Vicente (Antioquia)	1.889	2.000	1.944		+	Pereira, La 41	600	700	633		=
Tuluá (Valle del Cauca)	1.167	1.333	1.278		-	Pereira, Mercasa	600	700	608		+
						Popayán, Plaza de mercado del barrio Bolívar	680	720	705		+
<b>Ñame criollo</b>						Rionegro (Antioquia)	800	900	854		-
Montería, Mercado del Sur	1.200	1.500	1.363		-	San Vicente (Antioquia)	600	700	655		-
Sincelejo, Nuevo Mercado	1.800	1.800	1.800		=	Santa Bárbara (Antioquia)	800	1.000	925		=
						Sonsón (Antioquia)	700	800	750		+
<b>Ñame diamante</b>						Tuluá (Valle del Cauca)	540	560	553		+
Montería, Mercado del Sur	600	700	667		-	Túquerres (Nariño)	400	440	425		-
Sincelejo, Nuevo Mercado	800	800	800		n.d.						
Valledupar, Mercabastos	900	1.000	969		+	<b>Papa criolla limpia</b>					
						Arauca (Arauca)	1.354	1.667	1.479		-
<b>Ñame espino</b>						Armenia, Mercar	1.500	1.667	1.611		+
Barranquilla, Barranquillita	1.740	1.800	1.787		+	Barranquilla, Granabastos	1.520	1.720	1.618		-
Barranquilla, Granabastos	1.400	1.440	1.413		n.d.						

**Cuadro 5.** Mercados mayoristas. Precios de venta de tubérculos, raíces y plátanos (continuación)  
2020 (21 al 27 de noviembre)

Productos y mercados	Pesos por kilogramo				Tendencia	Productos y mercados	Pesos por kilogramo				Tendencia
	Mínimo	Máximo	Medio				Mínimo	Máximo	Medio		
<b>Papa criolla limpia (continuación)</b>						<b>Papa criolla sucia (continuación)</b>					
Bogotá, D.C., Corabastos	1.556	2.000	1.852	-		Popayán, Plaza de mercado del barrio Bolívar	833	917	852	-	
Bucaramanga, Centroabastos	1.000	1.100	1.013	-		Tuluá (Valle del Cauca)	1.000	1.117	1.075	+	
Cali, Cavasa	1.200	1.400	1.260	-		Tunja, Complejo de Servicios del Sur	600	700	636	+	
Cali, Santa Helena	1.100	1.300	1.188	++		Ubaté (Cundinamarca)	700	760	730	+	
Cartago (Valle del Cauca)	1.500	1.600	1.567	=		<b>Papa ICA-Huila</b>					
Cúcuta, Cenabastos	900	1.300	1.042	-		La Unión (Nariño)	600	700	660	+	
Duitama (Boyacá)	1.000	1.100	1.035	-		Pasto, El Potrerillo	480	560	528	+	
El Carmen de Viboral (Antioquia)	1.200	1.300	1.250	-		Túquerres (Nariño)	600	600	600	n.d.	
El Santuario (Antioquia)	1.500	1.600	1.550	-		<b>Papa Morasurco</b>					
Florencia (Caquetá)	1.400	1.440	1.420	-		Ipiales (Nariño), Centro de acopio	240	250	249	-	
Ibagué, Plaza La 21	1.200	1.600	1.427	-		La Unión (Nariño)	500	600	555	-	
Ipiales (Nariño), Ipiales somos todos	700	900	800	-		Pasto, El Potrerillo	300	400	329	-	
La Ceja (Antioquia)	1.300	1.800	1.567	-		<b>Papa nevada</b>					
La Unión (Antioquia)	1.200	1.300	1.250	-		Cartago (Valle del Cauca)	1.125	1.375	1.250	=	
La Unión (Nariño)	900	1.000	940	-		El Carmen de Viboral (Antioquia)	700	900	800	-	
Manizales, Centro Galerías	1.250	1.563	1.406	-		El Santuario (Antioquia)	600	1.000	758	-	
Marinilla (Antioquia)	1.200	1.500	1.325	-		Marinilla (Antioquia)	650	1.000	838	-	
Medellín, Central Mayorista de Antioquia	1.300	1.600	1.415	-		Medellín, Central Mayorista de Antioquia	800	1.000	858	-	
Medellín, Plaza Minorista "José María Villa"	1.400	1.700	1.504	-		Peñol (Antioquia)	800	1.200	979	-	
Montería, Mercado del Sur	2.700	3.000	2.833	++		Pereira, Mercasa	1.267	1.667	1.473	-	
Neiva, Surabastos	1.300	1.600	1.530	-		Rionegro (Antioquia)	800	1.100	979	-	
Pamplona (Norte de Santander)	600	1.000	825	+		San Vicente (Antioquia)	650	750	700	-	
Pereira, La 41	1.500	1.600	1.560	-		<b>Papa parda pastusa</b>					
Pereira, Mercasa	1.600	1.720	1.677	+		Arauca (Arauca)	560	720	630	+	
Rionegro (Antioquia)	1.500	1.700	1.621	-		Armenia, Mercar	520	600	573	-	
San Gil (Santander)	1.320	1.360	1.333	=		Bogotá, D.C., Corabastos	700	800	733	-	
San Vicente (Antioquia)	1.200	1.400	1.300	-		Bucaramanga, Centroabastos	560	640	600	+	
Santa Bárbara (Antioquia)	1.500	1.500	1.500	-		Bucaramanga, Mercados del centro	560	600	573	++	
Santa Marta (Magdalena)	1.400	1.600	1.440	-		Cali, Cavasa	540	600	561	-	
Sincelejo, Nuevo Mercado	2.000	2.500	2.350	-		Cartago (Valle del Cauca)	500	600	550	-	
Socorro (Santander)	1.240	1.300	1.280	=		Chiquinquirá (Boyacá)	440	500	487	++	
Sogamoso (Boyacá)	1.300	1.400	1.388	-		Cúcuta, Cenabastos	400	560	464	-	
Sonsón (Antioquia)	1.200	1.300	1.250	-		Florencia (Caquetá)	640	640	640	+	
Tunja, Complejo de Servicios del Sur	1.100	1.300	1.188	+		Ipiales (Nariño), Centro de acopio	390	400	399	-	
Túquerres (Nariño)	760	900	806	-		La Unión (Nariño)	560	600	580	-	
Valledupar, Mercabastos	1.400	1.600	1.550	-		Manizales, Centro Galerías	600	640	627	-	
Valledupar, Mercado Nuevo	1.400	1.600	1.500	-		Pamplona (Norte de Santander)	460	500	489	-	
Villavicencio, CAV	1.000	1.200	1.079	-		Pasto, El Potrerillo	400	560	483	++	
Yopal (Casare)	1.458	1.458	1.458	-		Pereira, La 41	440	500	460	-	
<b>Papa criolla sucia</b>						Pereira, Mercasa	440	640	524	++	
Barranquilla, Barranquillita	1.500	1.600	1.567	+		Popayán, Plaza de mercado del barrio Bolívar	700	900	803	-	
Bogotá, D.C., Corabastos	1.000	1.400	1.267	-		San Gil (Santander)	520	560	547	=	
Cali, Cavasa	1.000	1.200	1.096	-		Socorro (Santander)	520	560	547	=	
Chiquinquirá (Boyacá)	400	500	447	+							
Ipiales (Nariño), Centro de acopio	400	800	600	-							
Palmira (Valle del Cauca)	1.200	1.400	1.275	++							
Pasto, El Potrerillo	600	700	683	-							

**Cuadro 5.** Mercados mayoristas. Precios de venta de tubérculos, raíces y plátanos (continuación)  
2020 (21 al 27 de noviembre)

Productos y mercados	Pesos por kilogramo				Tendencia	Productos y mercados	Pesos por kilogramo				Tendencia
	Mínimo	Máximo	Medio	Precios			Mínimo	Máximo	Medio	Precios	
<b>Papa parda pastusa (continuación)</b>						<b>Papa superior (continuación)</b>					
Sogamoso (Boyacá)	460	460	460		+	Pamplona (Norte de Santander)	460	500	484		-
Tunja, Complejo de Servicios del Sur	320	440	370		-	Sogamoso (Boyacá)	460	460	460		-
Yopal (Casanare)	583	625	604		=	Tunja, Complejo de Servicios del Sur	300	420	343		-
<b>Papa Puracé</b>						Túquerres (Nariño)	400	440	407		-
La Unión (Antioquia)	450	550	506		-	Villavicencio, CAV	500	600	580		-
Montería, Mercado del Sur	822	933	880		-	<b>Papa suprema</b>					
Sincelejo, Nuevo Mercado	800	860	820		-	Armenia, Mercar	520	600	573		-
<b>Papa roja peruana</b>						Bogotá, D.C., Corabastos	440	600	535		-
Ipiales (Nariño), Centro de acopio	300	400	346		-	Buenaventura (Valle del Cauca)	640	700	675		-
<b>Papa rubí</b>						Cali, Cavasa	480	500	490		+
Bogotá, D.C., Corabastos	400	500	450		-	Cali, Santa Helena	600	660	625		+
Pereira, La 41	560	640	600		-	Cúcuta, Cenabastos	400	400	400		=
Pereira, Mercasa	520	680	573		+	Ipiales (Nariño), Centro de acopio	300	320	303		-
Santa Marta (Magdalena)	540	560	558		+	La Unión (Nariño)	500	560	535		+
Sincelejo, Nuevo Mercado	500	560	513		-	Palmira (Valle del Cauca)	500	560	538		-
Tunja, Complejo de Servicios del Sur	260	340	288		-	Pamplona (Norte de Santander)	400	400	400		-
<b>Papa R-12 negra</b>						Pasto, El Potrerillo	320	440	385		-
Bogotá, D.C., Corabastos	440	500	480		+	Popayán, Plaza de mercado del barrio Bolívar	600	700	650		-
Bucaramanga, Centroabastos	500	580	540		+	Tuluá (Valle del Cauca)	540	560	557		-
Cartago (Valle del Cauca)	600	800	700		+	Túquerres (Nariño)	300	360	325		-
Manizales, Centro Galerías	540	640	580		-	<b>Papa tocarreña</b>					
Medellín, Central Mayorista de Antioquia	600	700	662		-	Tunja, Complejo de Servicios del Sur	440	540	497		-
Neiva, Surabastos	560	560	560		-	<b>Papa única</b>					
Villavicencio, CAV	500	500	500		-	Barranquilla, Barranquillita	480	520	497		-
<b>Papa R-12 roja</b>						Barranquilla, Granabastos	480	520	497		-
Bogotá, D.C., Corabastos	440	500	480		+	Bogotá, D.C., Corabastos	400	500	442		+
Tunja, Complejo de Servicios del Sur	260	340	295		-	Bucaramanga, Centroabastos	400	480	446		+
<b>Papa sabanera</b>						Bucaramanga, Mercados del centro	400	440	413		++
Bogotá, D.C., Corabastos	1.400	1.600	1.491		-	Buenaventura (Valle del Cauca)	540	600	570		-
Florencia (Caquetá)	640	640	640		+	Cali, Cavasa	360	440	382		-
<b>Papa San Félix</b>						Cali, Santa Helena	400	480	453		-
Manizales, Centro Galerías	867	900	883		=	Cartagena, Bazurto	520	600	568		-
<b>Papa superior</b>						Cartago (Valle del Cauca)	560	600	573		-
Bogotá, D.C., Corabastos	500	700	627		-	Cúcuta, Cenabastos	340	460	368		-
Chiquinquirá (Boyacá)	440	500	480		++	Florencia (Caquetá)	500	500	500		=
Cúcuta, Cenabastos	400	560	464		-	Ipiales (Nariño), Centro de acopio	250	300	275		-
Duitama (Boyacá)	460	500	475		-	Ipiales (Nariño), Ipiales somos todos	300	360	323		-
Florencia (Caquetá)	640	640	640		+	La Unión (Nariño)	400	480	430		-
Ibagué, Plaza La 21	560	640	603		+	Manizales, Centro Galerías	500	560	530		-
Ipiales (Nariño), Centro de acopio	350	420	379		-	Neiva, Surabastos	480	520	491		-
Ipiales (Nariño), Ipiales somos todos	400	460	423		-	Pamplona (Norte de Santander)	360	400	373		-
Neiva, Surabastos	560	680	615		-	Pasto, El Potrerillo	280	300	298		-
						Pereira, La 41	500	600	543		-
						Pereira, Mercasa	440	500	470		-
						Popayán, Plaza de mercado del barrio Bolívar	500	600	555		-



# BOLETÍN SEMANAL PRECIOS MAYORISTAS

**Cuadro 5.** Mercados mayoristas. Precios de venta de tubérculos, raíces y plátanos (continuación)  
2020 (21 al 27 de noviembre)

Productos y mercados	Pesos por kilogramo				Tendencia	Productos y mercados	Pesos por kilogramo				Tendencia
	Mínimo	Máximo	Medio				Mínimo	Máximo	Medio		
<b>Papa única (continuación)</b>						<b>Plátano hartón maduro (continuación)</b>					
Tunja, Complejo de Servicios del Sur	240	300	264	-		Tunja, Complejo de Servicios del Sur	1.400	1.400	1.400	-	
Túquerres (Nariño)	300	300	300	+		<b>Plátano hartón verde</b>					
Valledupar, Mercabastos	400	460	438	=		Arauca (Arauca)	1.500	2.000	1.733	+	
Valledupar, Mercado Nuevo	440	460	443	+		Armenia, Mercar	1.300	1.400	1.333	=	
<b>Plátano comino</b>						Armenia, Retiro	850	1.000	933	+	
Medellín, Central Mayorista de Antioquia	1.000	1.000	1.000	=		Barranquilla, Barranquillita	900	900	900	=	
Rionegro (Antioquia)	1.400	1.600	1.500	-		Bogotá, D.C., Corabastos	1.250	2.000	1.653	-	
<b>Plátano dominico hartón maduro</b>						Bucaramanga, Centroabastos	1.600	1.920	1.740	-	
Manizales, Centro Galerías	1.300	1.800	1.356	+		Bucaramanga, Mercados del centro	1.760	1.840	1.787	=	
Pereira, La 41	1.200	1.300	1.250	-		Cali, Cavasa	1.300	1.400	1.328	-	
Pereira, Mercasa	1.100	1.300	1.183	-		Cali, Santa Helena	1.300	1.400	1.342	-	
<b>Plátano dominico hartón verde</b>						Cartagena, Bazurto	720	840	788	-	
Armenia, Retiro	700	800	761	-		Chiquinquirá (Boyacá)	1.400	1.500	1.483	=	
Cartago (Valle del Cauca)	1.200	1.500	1.338	-		Cúcuta, Cenabastos	1.500	1.700	1.575	-	
Manizales, Centro Galerías	1.300	1.400	1.325	-		Duitama (Boyacá)	1.500	1.600	1.533	-	
Pereira, La 41	1.200	1.300	1.250	-		Florencia (Caquetá)	1.100	1.200	1.150	=	
Pereira, Mercasa	1.100	1.300	1.183	-		Ibagué, Plaza La 21	900	1.400	1.129	+	
<b>Plátano dominico verde</b>						La Ceja (Antioquia)	1.500	1.800	1.642	-	
Medellín, Central Mayorista de Antioquia	800	900	850	=		Medellín, Central Mayorista de Antioquia	1.300	1.400	1.325	=	
Santa Bárbara (Antioquia)	600	800	696	+		Medellín, Plaza Minorista "José María Villa"	1.200	1.400	1.333	-	
Sonsón (Antioquia)	1.000	1.000	1.000	=		Montería, Mercado del Sur	450	625	538	-	
<b>Plátano guineo</b>						Neiva, Surabastos	1.200	1.400	1.285	+	
Bogotá, D.C., Corabastos	1.200	1.500	1.362	-		Palmira (Valle del Cauca)	1.300	1.400	1.350	-	
Cartago (Valle del Cauca)	1.200	1.300	1.213	+		Pamplona (Norte de Santander)	1.500	1.750	1.722	-	
La Ceja (Antioquia)	1.000	1.000	1.000	++		Pereira, La 41	1.200	1.300	1.250	-	
Medellín, Central Mayorista de Antioquia	1.200	1.400	1.279	+		Pereira, Mercasa	1.100	1.300	1.183	-	
Medellín, Plaza Minorista "José María Villa"	1.100	1.600	1.300	+		Popayán, Plaza de mercado del barrio Bolívar	1.560	1.600	1.595	+	
Neiva, Surabastos	1.100	1.200	1.150	+		Rionegro (Antioquia)	1.600	1.800	1.688	-	
Peñol (Antioquia)	533	667	574	+		San Gil (Santander)	1.280	1.440	1.360	-	
Rionegro (Antioquia)	1.000	1.300	1.129	+		Santa Bárbara (Antioquia)	1.000	1.500	1.250	+	
Santa Bárbara (Antioquia)	600	733	648	=		Santa Marta (Magdalena)	1.800	1.850	1.821	-	
Sonsón (Antioquia)	300	350	325	-		Sincelejo, Nuevo Mercado	645	688	659	+	
Villavicencio, CAV	1.667	2.333	1.972	++		Socorro (Santander)	1.520	1.600	1.547	=	
<b>Plátano hartón maduro</b>						Sogamoso (Boyacá)	1.400	1.500	1.488	+	
Armenia, Mercar	850	900	867	=		Tuluá (Valle del Cauca)	1.300	1.500	1.400	-	
Bogotá, D.C., Corabastos	1.250	2.000	1.653	-		Tunja, Complejo de Servicios del Sur	1.400	1.400	1.400	-	
Cúcuta, Cenabastos	1.500	1.700	1.575	=		Valledupar, Mercabastos	750	900	820	+	
Ibagué, Plaza La 21	900	1.400	1.129	+		Valledupar, Mercado Nuevo	750	900	840	+	
Medellín, Central Mayorista de Antioquia	1.400	1.500	1.450	+		Villavicencio, CAV	1.200	1.520	1.373	-	
Medellín, Plaza Minorista "José María Villa"	1.300	1.500	1.433	-		Yopal (Casanare)	1.440	1.440	1.440	=	
Neiva, Surabastos	1.200	1.400	1.285	+		<b>Plátano hartón verde ecuatoriano</b>					
Pereira, La 41	1.200	1.300	1.250	-		Ipiales (Nariño), Ipiales somos todos	1.200	1.333	1.273	-	
Pereira, Mercasa	1.100	1.300	1.183	-		Pasto, El Potrerillo	1.167	1.333	1.294	-	
						Popayán, Plaza de mercado del barrio Bolívar	1.467	1.500	1.496	+	
						Túquerres (Nariño)	1.167	1.333	1.239	-	

**Cuadro 5.** Mercados mayoristas. Precios de venta de tubérculos, raíces y plátanos (conclusión) 2020 (21 al 27 de noviembre)

Productos y mercados	Pesos por kilogramo				Tendencia	Productos y mercados	Pesos por kilogramo				Tendencia
	Mínimo	Máximo	Medio				Mínimo	Máximo	Medio		
<b>Plátano hartón verde Eje Cafetero</b>						<b>Yuca criolla (continuación)</b>					
Medellín, Central Mayorista de Antioquia	1.600	1.700	1.633	=		San Gil (Santander)	833	952	869	-	
<b>Plátano hartón verde llanero</b>						Santa Marta (Magdalena)	625	625	625	=	
Bogotá, D.C., Corabastos	1.850	2.250	2.069	-		Sincelejo, Nuevo Mercado	450	450	450	=	
Ubaté (Cundinamarca)	1.500	1.600	1.550	-		Socorro (Santander)	1.000	1.040	1.013	=	
<b>Ulluco</b>						Valledupar, Mercabastos	525	625	590	+	
Buenaventura (Valle del Cauca)	2.700	3.000	2.817	-		Valledupar, Mercado Nuevo	525	625	588	++	
Cali, Cavasa	1.333	1.333	1.333	-		<b>Yuca ICA</b>					
Ipiales (Nariño), Ipiales somos todos	1.167	1.333	1.244	+		Armenia, Mercar	600	640	613	=	
Pasto, El Potrerillo	875	1.000	933	-		Armenia, Retiro	560	640	593	-	
Popayán, Plaza de mercado del barrio Bolívar	767	833	792	+		Cali, Cavasa	600	680	648	-	
Túquerres (Nariño)	933	1.167	1.063	++		Cali, Santa Helena	640	720	693	-	
<b>Yuca chirosa</b>						Cartago (Valle del Cauca)	720	800	773	=	
Buenaventura (Valle del Cauca)	800	920	880	-		Florencia (Caquetá)	480	560	520	=	
Ibagué, Plaza La 21	667	900	789	-		La Unión (Nariño)	600	700	667	+	
La Ceja (Antioquia)	1.000	1.300	1.194	-		Manizales, Centro Galerías	640	640	640	-	
Medellín, Central Mayorista de Antioquia	720	1.000	820	-		Neiva, Surabastos	1.120	1.280	1.173	+	
Rionegro (Antioquia)	720	1.200	980	+++		Palmira (Valle del Cauca)	600	680	640	-	
<b>Yuca criolla</b>						Pasto, El Potrerillo	750	833	785	-	
Arauca (Arauca)	714	800	743	=		Pereira, La 41	640	640	640	-	
Barranquilla, Barranquillita	600	625	619	-		Pereira, Mercasa	600	720	660	+	
Barranquilla, Granabastos	650	700	671	=		Popayán, Plaza de mercado del barrio Bolívar	950	1.000	973	-	
Bucaramanga, Centroabastos	833	1.024	935	-		Tuluá (Valle del Cauca)	560	640	587	-	
Bucaramanga, Mercados del centro	952	1.000	968	=		<b>Yuca llanera</b>					
Cartagena, Bazurto	475	575	528	-		Bogotá, D.C., Corabastos	933	1.167	1.037	-	
Cúcuta, Cenabastos	833	1.224	1.071	-		Chiquinquirá (Boyacá)	933	1.000	989	-	
Medellín, Central Mayorista de Antioquia	1.000	1.400	1.264	-		Duitama (Boyacá)	900	933	922	=	
Medellín, Plaza Minorista "José María Villa"	1.200	1.360	1.240	-		Sagamoso (Boyacá)	867	933	921	++	
Montería, Mercado del Sur	300	450	377	-		Tunja, Complejo de Servicios del Sur	833	867	845	-	
Pamplona (Norte de Santander)	714	833	811	-		Ubaté (Cundinamarca)	1.167	1.167	1.167	+	
						Villavicencio, CAV	667	867	746	-	
						Yopal (Casanare)	667	733	700	=	

**TENDENCIAS**

---	-	+	+++
Variación mayor al -20 %	Variación entre 0 % y -10 %	Variación entre 0 % y 10 %	Variación mayor al 20 %
--	=	++	n. d.
Variación entre -10 % y -20 %	Variación igual a 0 %	Variación entre 10 % y 20 %	No disponible

## GRANOS, CÁRNICOS Y PROCESADOS

### Menor disponibilidad de carne de cerdo

Esta semana subieron los precios de algunos cortes de carne de cerdo, como el perril sin hueso y la costilla, pues hubo una menor oferta de animales en pie para sacrificio desde Puerto Gaitán (Meta), Bello y Yarumal (Antioquia). En el caso del perril sin hueso, el aumento se registró en trece de los veintidós mercados en los que se vendió. En Sincelejo y Villavicencio, por ejemplo, el alza superó el 7,00%, ofreciéndose el kilo a \$13.000 y a \$14.000, respectivamente.

De la misma forma, se incrementaron las cotizaciones mayoristas de las panelas cuadradas morena y blanca debido a que las condiciones climáticas dificultaron los cortes de caña en Villeta, Caparrapí, Nocaima (Cundinamarca), Gachantiva, Monquirá, Santa Sofía y Togüí (Boyacá). Para la panela morena este comportamiento se observó en diecisiete de los veintiocho mercados en los que se comercializó. En Villavicencio, por ejemplo, el kilo se comercializó a \$4.317, 6,91%, más que la semana inmediatamente anterior.

Así mismo, subió el precio de los huevos rojos A y AA debido al menor ingreso desde las granjas avícolas de Fosca, Sáname, Cáqueza (Cundinamarca), Villavicencio (Meta), San Pedro de los Milagros y Entreríos (Antioquia), que se sumaron a la mayor

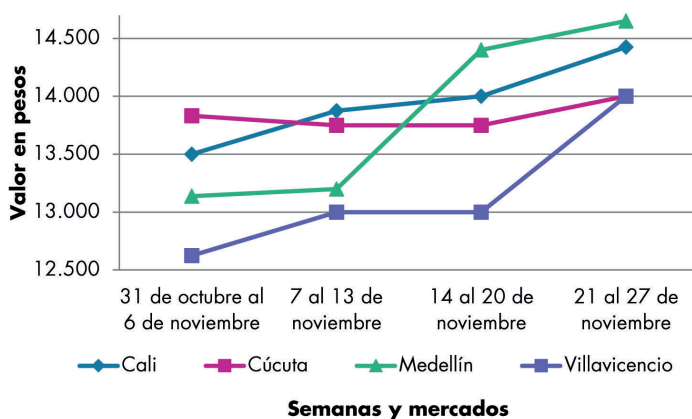


Fuente: <https://www.eltiempo.com/>

demanda. En el tipo AA el alza se dio en trece de los veintidós mercados donde se negoció esta semana. En Ibagué y Pasto, por ejemplo, el incremento superó el 8,00%, ofreciéndose la unidad a \$350 y a \$338, respectivamente.

En cambio, bajaron las cotizaciones mayoristas del frijol cargamanto rojo en diez de los dieciséis mercados donde se negoció este grano. Hubo buen ingreso del grano desde Peñol, El Carmen de Viboral, San Vicente Ferrer, Sonsón, Abejorral (Antioquia) y Caldas, lo que se tradujo en un menor precio durante la semana. En Medellín, por ejemplo, el kilo se negoció a \$5.225, 5,00%, menos que la semana anterior.

**Gráfico 6.** Comportamiento de los precios del perril de cerdo sin hueso 2020 (31 de octubre al 27 de noviembre)



Fuente: DANE, Sipsa.

**Cuadro 6.** Mercados mayoristas. Precios de venta de granos y cereales 2020 (21 al 27 de noviembre)

Productos y mercados	Pesos por kilogramo				Tendencia	Productos y mercados	Pesos por kilogramo				Tendencia
	Mínimo	Máximo	Medio				Mínimo	Máximo	Medio		
<b>Arroz blanco importado</b>						<b>Arroz excelso (continuación)</b>					
Pasto, El Potrerillo	2.978	3.044	3.011		+	Montería, Mercado del Sur	2.920	2.960	2.950		=
<b>Arroz de primera</b>						Santa Marta (Magdalena)	2.948	3.120	3.053		=
Armenia, Mercar	2.880	3.040	2.933		=	Sincelejo, Nuevo Mercado	2.880	2.952	2.898		=
Barranquilla, Barranquillita	2.827	2.844	2.837		+	Valledupar, Mercado Nuevo	2.880	2.960	2.920		-
Barranquilla, Granabastos	2.800	2.844	2.828		=	<b>Arroz sopa cristal</b>					
Bogotá, D.C., Corabastos	2.580	2.700	2.620		-	Bucaramanga, Centroabastos	1.400	1.568	1.483		=
Bogotá, D.C., Paloquemao	2.880	3.040	2.960		-	Bucaramanga, Mercados del centro	1.520	1.600	1.570		+
Bogotá, D.C., Plaza España	2.880	2.960	2.918		-	Montería, Mercado del Sur	1.840	1.880	1.855		=
Bogotá, D.C., Plaza Las Flores	2.700	2.800	2.725		-	<b>Arveja amarilla seca importada</b>					
Bucaramanga, Mercados del centro	3.040	3.120	3.060		+	Bucaramanga, Centroabastos	2.478	2.870	2.688		=
Buenaventura (Valle del Cauca)	3.040	3.120	3.067		+	Cúcuta, Cenabastos	2.240	2.920	2.580		-
Cali, La Floresta	2.800	2.960	2.853		-	Cúcuta, La Nueva Sexta	2.400	2.540	2.470		-
Cali, Santa Helena	2.500	2.800	2.677		-	Ibagué, Plaza La 21	1.900	1.940	1.918		-
Cali, Siloé	2.800	2.880	2.835		=	Pamplona (Norte de Santander)	2.870	2.957	2.899		+
Cartagena, Bazurto	2.889	2.933	2.919		=	<b>Arveja verde seca importada</b>					
Cartago (Valle del Cauca)	2.880	3.040	2.933		=	Armenia, Mercar	2.467	2.731	2.614		=
Cúcuta, Cenabastos	2.900	2.933	2.913		-	Bogotá, D.C., Corabastos	2.640	2.800	2.733		+
Cúcuta, La Nueva Sexta	2.867	2.933	2.889		-	Bogotá, D.C., Paloquemao	3.360	3.520	3.400		+
Florencia (Caquetá)	2.880	2.960	2.920		-	Bogotá, D.C., Plaza España	3.200	3.400	3.290		-
Manizales, Centro Galerías	2.880	2.920	2.900		=	Bucaramanga, Centroabastos	2.391	2.717	2.529		=
Medellín, Central Mayorista de Antioquia	2.800	2.880	2.834		=	Bucaramanga, Mercados del centro	2.696	3.130	2.920		=
Medellín, Plaza Minorista "José María Villa"	2.800	2.960	2.880		-	Buenaventura (Valle del Cauca)	2.720	2.760	2.740		+
Montería, Mercado del Sur	2.400	2.444	2.428		+	Cali, La Floresta	2.720	2.800	2.747		=
Neiva, Surabastos	2.640	2.760	2.710		+	Cali, Santa Helena	2.640	2.800	2.720		-
Palmira (Valle del Cauca)	2.680	2.800	2.732		=	Cali, Siloé	2.640	2.800	2.720		-
Pamplona (Norte de Santander)	2.867	2.933	2.889		+	Cartagena, Bazurto	2.500	2.500	2.500		-
Pasto, El Potrerillo	3.040	3.200	3.120		+	Cúcuta, Cenabastos	2.200	2.760	2.480		-
Pereira, Mercasa	2.880	2.962	2.929		=	Cúcuta, La Nueva Sexta	3.200	3.680	3.440		-
Popayán, Plaza de mercado del barrio Bolívar	2.496	2.520	2.505		=	Manizales, Centro Galerías	2.863	3.084	3.020		-
Santa Marta (Magdalena)	2.280	2.320	2.303		+	Medellín, Central Mayorista de Antioquia	2.320	2.360	2.346		=
Sincelejo, Nuevo Mercado	2.140	2.160	2.147		-	Medellín, Plaza Minorista "José María Villa"	2.320	2.480	2.400		-
Tuluá (Valle del Cauca)	2.450	3.120	2.765		=	Palmira (Valle del Cauca)	3.160	3.400	3.290		=
Tunja, Complejo de Servicios del Sur	2.600	2.700	2.633		-	Pamplona (Norte de Santander)	2.870	2.957	2.928		=
Valledupar, Mercado Nuevo	2.260	2.500	2.360		-	Pasto, El Potrerillo	2.240	2.400	2.347		-
Villavicencio, CAV	2.800	2.800	2.800		=	Pereira, Mercasa	2.365	3.100	2.822		-
<b>Arroz de segunda</b>						Popayán, Plaza de mercado del barrio Bolívar	2.720	2.880	2.795		=
Barranquilla, Barranquillita	2.413	2.422	2.417		-	Santa Marta (Magdalena)	2.909	2.909	2.909		=
Barranquilla, Granabastos	2.400	2.444	2.422		-	Sincelejo, Nuevo Mercado	3.000	3.300	3.150		=
Bogotá, D.C., Corabastos	2.500	2.520	2.507		-	Tuluá (Valle del Cauca)	3.424	3.600	3.541		=
Cartagena, Bazurto	2.333	2.356	2.341		-	Tunja, Complejo de Servicios del Sur	2.600	2.700	2.633		+
Sincelejo, Nuevo Mercado	2.000	2.067	2.033		+	Valledupar, Mercado Nuevo	4.000	4.000	4.000		=
<b>Arroz excelso</b>						Villavicencio, CAV	2.652	3.122	2.852		=
Barranquilla, Barranquillita	2.872	2.880	2.877		+	<b>Cuchuco de cebada</b>					
Barranquilla, Granabastos	2.880	2.976	2.934		=	Bucaramanga, Centroabastos	2.560	2.800	2.640		=
Bucaramanga, Centroabastos	2.960	3.008	2.976		-	Bucaramanga, Mercados del centro	2.400	2.640	2.500		+
Cartagena, Bazurto	2.920	2.920	2.920		-						
Ibagué, Plaza La 21	2.672	2.720	2.698		+						

# BOLETÍN SEMANAL PRECIOS MAYORISTAS

**Cuadro 6.** Mercados mayoristas. Precios de venta de granos y cereales (continuación)  
2020 (21 al 27 de noviembre)

Productos y mercados	Pesos por kilogramo				Tendencia	Productos y mercados	Pesos por kilogramo				Tendencia
	Mínimo	Máximo	Medio				Mínimo	Máximo	Medio		
<b>Cuchuco de maíz</b>						<b>Frijol cargamento blanco (continuación)</b>					
Bucaramanga, Centroabastos	2.560	2.800	2.699	=		Medellín, Plaza Minorista "José María Villa"	6.400	6.600	6.500	-	
Bucaramanga, Mercados del centro	2.400	2.640	2.500	=		Peñol (Antioquia)	5.900	6.000	5.963	+	
Cali, La Floresta	1.400	1.600	1.500	=		San Vicente (Antioquia)	5.800	6.200	6.000	+	
Cali, Santa Helena	1.400	1.600	1.500	-		Sonsón (Antioquia)	5.700	6.000	5.850	-	
Cali, Siloé	1.480	1.600	1.540	=		<b>Frijol cargamento rojo</b>					
Florencia (Caquetá)	2.240	2.320	2.280	+		Armenia, Mercar	6.872	7.313	7.078	=	
Ibagué, Plaza La 21	1.840	2.000	1.938	-		Bogotá, D.C., Corabastos	5.900	6.200	6.027	+	
Montería, Mercado del Sur	1.200	1.280	1.230	-		Bogotá, D.C., Paloquemao	6.320	7.040	6.660	+	
Popayán, Plaza de mercado del barrio Bolívar	1.200	1.232	1.216	=		Bogotá, D.C., Plaza España	6.000	6.400	6.220	-	
Sincelejo, Nuevo Mercado	2.000	2.200	2.067	=		Bogotá, D.C., Plaza Las Flores	5.840	6.400	6.060	-	
<b>Frijol bolón</b>						Cartago (Valle del Cauca)	5.024	5.600	5.275	=	
Armenia, Mercar	7.313	7.401	7.357	=		El Carmen de Viboral (Antioquia)	4.000	4.100	4.050	-	
Bogotá, D.C., Corabastos	6.840	6.960	6.887	-		Ibagué, Plaza La 21	4.200	4.400	4.320	-	
Bogotá, D.C., Plaza España	6.800	7.120	6.920	-		Manizales, Centro Galerías	6.167	6.520	6.373	-	
Bogotá, D.C., Plaza Las Flores	6.640	6.800	6.700	=		Marinilla (Antioquia)	4.000	4.100	4.038	+	
Cartago (Valle del Cauca)	6.000	6.400	6.173	=		Medellín, Central Mayorista de Antioquia	5.000	5.500	5.225	-	
Pereira, Mercasa	6.900	7.500	7.233	=		Medellín, Plaza Minorista "José María Villa"	5.400	5.600	5.500	-	
Popayán, Plaza de mercado del barrio Bolívar	7.600	7.680	7.627	=		Peñol (Antioquia)	3.900	4.100	4.000	-	
Tuluá (Valle del Cauca)	6.400	6.696	6.552	=		Pereira, Mercasa	6.160	7.200	6.827	=	
Villavicencio, CAV	6.661	6.957	6.763	=		San Vicente (Antioquia)	3.500	3.800	3.675	-	
<b>Frijol cabeza negra importado</b>						Villavicencio, CAV	5.565	5.826	5.652	-	
Barranquilla, Barranquillita	6.300	6.600	6.467	+		<b>Frijol nima calima</b>					
Cartagena, Bazarro	6.500	6.500	6.500	-		Armenia, Mercar	6.035	6.344	6.182	=	
Montería, Mercado del Sur	7.000	7.200	7.050	+		Bogotá, D.C., Corabastos	4.840	5.220	5.073	-	
Santa Marta (Magdalena)	5.091	5.455	5.227	=		Bogotá, D.C., Paloquemao	5.760	6.160	5.947	+	
<b>Frijol cabeza negra nacional</b>						Bogotá, D.C., Plaza Las Flores	5.600	6.000	5.840	+	
Barranquilla, Granabastos	6.500	6.600	6.563	=		Cartago (Valle del Cauca)	4.520	5.400	4.907	=	
Sincelejo, Nuevo Mercado	6.000	6.000	6.000	-		Florencia (Caquetá)	4.720	4.800	4.760	=	
Valledupar, Mercado Nuevo	7.000	7.000	7.000	++		Manizales, Centro Galerías	5.639	5.947	5.800	-	
<b>Frijol calima</b>						Medellín, Central Mayorista de Antioquia	4.500	5.000	4.825	=	
Buenaventura (Valle del Cauca)	5.008	5.200	5.096	=		Neiva, Surabastos	4.320	4.640	4.440	+	
Cali, La Floresta	4.600	4.800	4.667	=		Villavicencio, CAV	5.130	5.304	5.217	=	
Cali, Santa Helena	4.960	5.120	5.013	-		<b>Frijol palomito importado</b>					
Cali, Siloé	4.960	5.120	5.040	=		Barranquilla, Barranquillita	6.400	6.500	6.433	+	
Palmira (Valle del Cauca)	5.100	5.260	5.200	=		Barranquilla, Granabastos	6.500	6.600	6.570	=	
Popayán, Plaza de mercado del barrio Bolívar	6.080	6.160	6.112	=		Cartagena, Bazarro	6.500	6.500	6.500	=	
Tuluá (Valle del Cauca)	5.240	6.040	5.627	+		Santa Marta (Magdalena)	4.364	4.727	4.500	=	
<b>Frijol cargamento blanco</b>						<b>Frijol radical</b>					
El Carmen de Viboral (Antioquia)	6.300	6.500	6.375	+		Bogotá, D.C., Paloquemao	5.760	6.160	5.947	+	
Marinilla (Antioquia)	6.200	6.400	6.275	+		Bucaramanga, Centroabastos	5.739	5.957	5.819	+	
Medellín, Central Mayorista de Antioquia	6.600	6.800	6.700	+		Medellín, Central Mayorista de Antioquia	4.500	5.000	4.800	=	



**Cuadro 6.** Mercados mayoristas. Precios de venta de granos y cereales (continuación)  
2020 (21 al 27 de noviembre)

Productos y mercados	Pesos por kilogramo				Tendencia	Productos y mercados	Pesos por kilogramo				Tendencia
	Mínimo	Máximo	Medio				Mínimo	Máximo	Medio		
<b>Frijol Uribe rosado</b>						<b>Lenteja importada (continuación)</b>					
Cartago (Valle del Cauca)	4.560	5.040	4.800	=		Cúcuta, La Nueva Sexta	3.250	3.750	3.500	-	
Medellín, Central Mayorista de Antioquia	4.500	5.000	4.625	-		Florencia (Caquetá)	3.200	3.200	3.200	-	
<b>Frijol Zaragoza</b>						Ibagué, Plaza La 21	3.000	3.140	3.087	+	
Barranquilla, Barranquillita	5.400	5.500	5.433	+		Manizales, Centro Galerías	3.524	4.141	3.844	+	
Barranquilla, Granabastos	5.000	5.100	5.038	=		Medellín, Central Mayorista de Antioquia	3.120	3.200	3.180	=	
Cartagena, Bazurto	5.500	5.600	5.567	+		Medellín, Plaza Minorista "José María Villa"	3.120	3.200	3.160	-	
Cúcuta, Cenabastos	5.000	5.200	5.067	+		Montería, Mercado del Sur	3.400	3.460	3.440	=	
Cúcuta, La Nueva Sexta	5.500	6.000	5.667	=		Neiva, Surabastos	3.040	3.360	3.220	-	
Montería, Mercado del Sur	5.060	5.100	5.085	-		Palmira (Valle del Cauca)	3.300	3.360	3.325	=	
Santa Marta (Magdalena)	6.182	6.255	6.200	=		Pamplona (Norte de Santander)	3.478	3.739	3.623	-	
Sincelejo, Nuevo Mercado	5.000	5.000	5.000	+		Pasto, El Potrerillo	2.600	2.880	2.730	-	
Valledupar, Mercado Nuevo	6.000	6.000	6.000	=		Pereira, Mercasa	3.530	4.000	3.777	=	
<b>Garbanzo importado</b>						Popayán, Plaza de mercado del barrio Bolívar	4.000	4.096	4.059	-	
Arauca (Arauca)	6.050	6.167	6.108	+		Santa Marta (Magdalena)	3.182	3.273	3.227	=	
Armenia, Mercar	3.965	4.405	4.185	=		Sincelejo, Nuevo Mercado	3.000	3.500	3.225	=	
Bogotá, D.C., Corabastos	5.440	5.480	5.460	-		Tuluá (Valle del Cauca)	3.104	3.360	3.221	-	
Bogotá, D.C., Paloquemao	6.240	6.400	6.293	-		Tunja, Complejo de Servicios del Sur	2.960	3.000	2.987	+	
Bogotá, D.C., Plaza España	5.440	5.600	5.503	-		Valledupar, Mercado Nuevo	4.000	4.000	4.000	=	
Bogotá, D.C., Plaza Las Flores	6.240	6.560	6.400	-		Villavicencio, CAV	3.087	3.783	3.452	=	
Bucaramanga, Mercados del centro	3.826	4.348	4.065	-		<b>Maíz amarillo cáscara</b>					
Cartago (Valle del Cauca)	3.816	4.400	4.072	=		Bogotá, D.C., Corabastos	1.440	1.540	1.487	+	
Cúcuta, La Nueva Sexta	4.000	4.800	4.433	-		Bogotá, D.C., Paloquemao	1.440	1.520	1.500	=	
Medellín, Central Mayorista de Antioquia	3.520	3.860	3.685	=		Manizales, Centro Galerías	1.360	1.440	1.400	-	
Medellín, Plaza Minorista "José María Villa"	3.680	3.680	3.680	-		Medellín, Central Mayorista de Antioquia	1.300	1.500	1.375	=	
Neiva, Surabastos	4.000	4.400	4.220	-		Medellín, Plaza Minorista "José María Villa"	1.400	1.500	1.450	=	
Pamplona (Norte de Santander)	3.739	3.739	3.739	=		Montería, Mercado del Sur	1.140	1.200	1.160	++	
Pereira, Mercasa	3.530	4.000	3.777	=		Neiva, Surabastos	1.177	1.210	1.194	-	
Tunja, Complejo de Servicios del Sur	4.700	4.800	4.767	+		Pasto, El Potrerillo	975	1.000	988	+	
Villavicencio, CAV	3.488	4.160	3.712	-		Sincelejo, Nuevo Mercado	1.067	1.111	1.083	+	
<b>Lenteja importada</b>						Sonsón (Antioquia)	1.000	1.300	1.125	=	
Arauca (Arauca)	3.696	4.400	4.048	-		Valledupar, Mercado Nuevo	1.200	1.200	1.200	=	
Armenia, Mercar	3.260	3.392	3.333	=		<b>Maíz amarillo cáscara importado</b>					
Barranquilla, Barranquillita	3.000	3.100	3.033	=		Medellín, Central Mayorista de Antioquia	1.100	1.200	1.175	=	
Barranquilla, Granabastos	3.100	3.180	3.145	=		<b>Maíz amarillo trillado</b>					
Bogotá, D.C., Corabastos	3.160	3.360	3.247	+		Armenia, Mercar	1.360	1.400	1.380	=	
Bogotá, D.C., Paloquemao	3.600	4.000	3.813	-		Barranquilla, Barranquillita	1.488	1.525	1.509	+	
Bogotá, D.C., Plaza España	3.400	3.520	3.460	+		Barranquilla, Granabastos	1.475	1.500	1.494	=	
Bogotá, D.C., Plaza Las Flores	3.600	3.680	3.640	+		Cali, La Floresta	1.640	1.700	1.680	=	
Bucaramanga, Centroabastos	3.383	3.652	3.504	-		Cali, Santa Helena	1.540	1.600	1.580	-	
Bucaramanga, Mercados del centro	3.478	3.696	3.598	+		Cali, Siloé	1.600	1.700	1.650	=	
Buenaventura (Valle del Cauca)	3.480	3.600	3.525	+		Cartagena, Bazurto	1.950	2.050	1.983	+	
Cali, La Floresta	3.200	3.400	3.267	=		Medellín, Central Mayorista de Antioquia	1.400	1.500	1.438	=	
Cali, Santa Helena	3.280	3.360	3.307	=		Medellín, Plaza Minorista "José María Villa"	1.500	1.600	1.550	=	
Cali, Siloé	3.360	3.440	3.400	=		Montería, Mercado del Sur	1.400	1.460	1.435	=	
Cartagena, Bazurto	3.500	3.500	3.500	-							
Cartago (Valle del Cauca)	3.056	3.304	3.187	=							
Cúcuta, Cenabastos	3.200	3.460	3.320	+							

# BOLETÍN SEMANAL PRECIOS MAYORISTAS

**Cuadro 6.** Mercados mayoristas. Precios de venta de granos y cereales (conclusión)  
2020 (21 al 27 de noviembre)

Productos y mercados	Pesos por kilogramo				Tendencia	Productos y mercados	Pesos por kilogramo				Tendencia
	Mínimo	Máximo	Medio	Precios			Mínimo	Máximo	Medio	Precios	
<b>Maíz amarillo trillado (continuación)</b>						<b>Maíz blanco trillado (continuación)</b>					
Pereira, Mercasa	1.550	1.655	1.602		=	Medellín, Central Mayorista de Antioquia	1.200	1.350	1.275		=
Santa Marta (Magdalena)	1.080	1.140	1.113		-	Medellín, Plaza Minorista "José María Villa"	1.500	1.500	1.500		=
Sincelejo, Nuevo Mercado	1.289	1.333	1.306		+	Montería, Mercado del Sur	1.200	1.280	1.250		-
Tuluá (Valle del Cauca)	1.600	1.600	1.600		=	Neiva, Surabastos	1.500	1.520	1.505		-
<b>Maíz blanco cáscara</b>						Palmira (Valle del Cauca)	1.500	1.600	1.540		=
Medellín, Central Mayorista de Antioquia	1.100	1.250	1.138		-	Pereira, Mercasa	1.400	1.635	1.478		=
<b>Maíz blanco retronado</b>						Popayán, Plaza de mercado del barrio Bolívar	1.560	1.600	1.587		=
Cartago (Valle del Cauca)	1.480	1.560	1.520		=	Santa Marta (Magdalena)	1.660	1.700	1.680		+
<b>Maíz blanco trillado</b>						Sincelejo, Nuevo Mercado	1.289	1.333	1.314		+
Armenia, Mercar	1.300	1.300	1.300		=	Tuluá (Valle del Cauca)	1.500	1.500	1.500		+
Barranquilla, Barranquillita	1.520	1.558	1.543		-	Tunja, Complejo de Servicios del Sur	1.700	1.760	1.720		+
Barranquilla, Granabastos	1.425	1.475	1.450		+	Valledupar, Mercado Nuevo	1.400	1.440	1.413		-
Bogotá, D.C., Corabastos	1.380	1.440	1.403		-	Villavicencio, CAV	1.490	1.500	1.496		=
Bogotá, D.C., Paloquemao	1.760	1.840	1.780		+	<b>Maíz pira</b>					
Bogotá, D.C., Plaza España	1.600	1.640	1.610		+	Bogotá, D.C., Corabastos	3.080	3.360	3.193		+
Cali, La Floresta	1.560	1.640	1.600		=	Bogotá, D.C., Paloquemao	4.160	4.400	4.260		-
Cali, Santa Helena	1.500	1.600	1.553		+	Bucaramanga, Mercados del centro	3.360	3.400	3.380		n.d.
Cali, Siloé	1.600	1.600	1.600		=	Cúcuta, Cenabastos	2.700	3.100	2.913		-
Cartagena, Bazurto	2.000	2.050	2.017		=	Cúcuta, La Nueva Sexta	2.840	3.160	2.960		-
Cartago (Valle del Cauca)	1.400	1.520	1.467		=	Medellín, Central Mayorista de Antioquia	3.040	3.200	3.110		=
Cúcuta, Cenabastos	1.650	1.900	1.770		-	Medellín, Plaza Minorista "José María Villa"	3.120	3.200	3.160		-
Cúcuta, La Nueva Sexta	1.667	1.833	1.764		+	Montería, Mercado del Sur	3.400	3.500	3.450		=
Florencia (Caquetá)	1.740	1.780	1.760		+	Villavicencio, CAV	2.843	3.478	3.178		=
Ibagué, Plaza La 21	1.320	1.360	1.340		+						
Manizales, Centro Galerías	1.520	1.680	1.600		=						

## TENDENCIAS

--- Variación mayor al -20 %	- Variación entre 0 % y -10 %	+ Variación entre 0 % y 10 %	+++ Variación mayor al 20 %
-- Variación entre -10 % y -20 %	= Variación igual a 0 %	++ Variación entre 10 % y 20 %	n. d. No disponible

**Cuadro 7.** Mercados mayoristas. Precios de venta de huevos y lácteos 2020 (21 al 27 de noviembre)

Productos y mercados	Pesos por kilogramo				Tendencia	Productos y mercados	Pesos por kilogramo				Tendencia
	Mínimo	Máximo	Medio				Mínimo	Máximo	Medio		
<b>Huevo blanco A</b>						<b>Huevo rojo A (continuación)</b>					
Buenaventura (Valle del Cauca)	360	367	364		++	Popayán, Plaza de mercado del barrio Bolívar	253	260	258		=
Cartago (Valle del Cauca)	260	287	273		=	Sincelejo, Nuevo Mercado	320	333	327		-
Manizales, Centro Galerías	330	340	333		+	Tuluá (Valle del Cauca)	300	320	309		++
Medellín, Central Mayorista de Antioquia	360	370	365		=	Valledupar, Mercado Nuevo	310	320	316		+
Medellín, Plaza Minorista "José María Villa"	345	350	348		+	Villavicencio, CAV	310	326	316		+
Pereira, La 41	333	333	333		++	<b>Huevo rojo AA</b>					
<b>Huevo blanco AA</b>						Armenia, Mercar	300	310	303		=
Cartago (Valle del Cauca)	280	300	290		=	Bogotá, D.C., Corabastos	330	340	334		+
Cúcuta, La Nueva Sexta	308	319	314		-	Bogotá, D.C., Paloquemao	340	350	348		+
Manizales, Centro Galerías	340	340	340		+	Bogotá, D.C., Plaza Las Flores	340	350	343		=
Medellín, Central Mayorista de Antioquia	370	380	375		=	Cali, Galería Alameda	300	317	311		+
Medellín, Plaza Minorista "José María Villa"	355	360	358		+	Cali, La Floresta	300	317	306		+
Pereira, La 41	367	367	367		++	Cali, Santa Helena	317	323	318		+
<b>Huevo blanco B</b>						Cali, Siloé	317	333	328		+
Cartago (Valle del Cauca)	260	267	263		=	Cartago (Valle del Cauca)	280	300	290		=
Medellín, Central Mayorista de Antioquia	340	350	345		-	Cúcuta, Cenabastos	315	319	317		-
Medellín, Plaza Minorista "José María Villa"	330	340	335		=	Ibagué, Plaza La 21	350	350	350		++
Pereira, La 41	300	300	300		+	Medellín, Central Mayorista de Antioquia	370	380	375		=
<b>Huevo blanco extra</b>						Medellín, Plaza Minorista "José María Villa"	355	360	358		+
Manizales, Centro Galerías	350	367	359		+	Montería, Mercado del Sur	293	300	298		-
Medellín, Central Mayorista de Antioquia	400	410	405		=	Neiva, Surabastos	320	330	325		-
Medellín, Plaza Minorista "José María Villa"	380	390	385		=	Palmira (Valle del Cauca)	300	320	311		=
Pereira, La 41	400	400	400		+	Pamplona (Norte de Santander)	322	325	323		++
<b>Huevo rojo A</b>						Pasto, El Potrerillo	333	347	338		+
Armenia, Mercar	280	290	287		=	Popayán, Plaza de mercado del barrio Bolívar	290	293	292		=
Bogotá, D.C., Corabastos	320	330	324		+	Tuluá (Valle del Cauca)	317	330	322		++
Bogotá, D.C., Paloquemao	330	333	331		+	Valledupar, Mercado Nuevo	317	327	323		+
Bogotá, D.C., Plaza Las Flores	320	340	330		+	Villavicencio, CAV	320	333	326		+
Bucaramanga, Centroabastos	295	300	298		=	<b>Huevo rojo B</b>					
Cali, Santa Helena	267	290	281		+	Armenia, Mercar	230	250	240		=
Cali, Siloé	267	283	278		=	Bogotá, D.C., Corabastos	300	320	307		+
Cartagena, Bazurto	327	340	333		=	Bogotá, D.C., Paloquemao	280	300	295		+
Cartago (Valle del Cauca)	260	287	273		=	Bogotá, D.C., Plaza Las Flores	300	310	303		n.d.
Cúcuta, Cenabastos	305	306	305		-	Bucaramanga, Centroabastos	260	275	268		-
Ibagué, Plaza La 21	317	333	325		++	Cúcuta, Cenabastos	295	300	298		+
Medellín, Central Mayorista de Antioquia	360	370	365		=	Cúcuta, La Nueva Sexta	300	303	301		+
Medellín, Plaza Minorista "José María Villa"	345	350	348		+	Ibagué, Plaza La 21	300	300	300		++
Montería, Mercado del Sur	280	287	283		=	Medellín, Central Mayorista de Antioquia	340	350	345		-
Neiva, Surabastos	310	310	310		-	Medellín, Plaza Minorista "José María Villa"	330	340	335		=
Pamplona (Norte de Santander)	306	317	311		+	Montería, Mercado del Sur	260	267	262		-
Pasto, El Potrerillo	327	333	330		+	Neiva, Surabastos	300	300	300		=
						Villavicencio, CAV	290	300	297		-

# BOLETÍN SEMANAL PRECIOS MAYORISTAS

**Cuadro 7.** Mercados mayoristas. Precios de venta de huevos y lácteos (continuación)  
2020 (21 al 27 de noviembre)

Productos y mercados	Pesos por kilogramo				Tendencia	Productos y mercados	Pesos por kilogramo				Tendencia
	Mínimo	Máximo	Medio				Mínimo	Máximo	Medio		
<b>Huevo rojo extra</b>						<b>Queso campesino (continuación)</b>					
Armenia, Mercar	330	340	333	=		Cúcuta, Cenabastos	12.000	12.500	12.250	-	
Bogotá, D.C., Corabastos	350	360	353	-		Florencia (Caquetá)	11.200	11.200	11.200	=	
Bogotá, D.C., Paloquemao	360	390	380	+		Ibagué, Plaza La 21	9.000	9.400	9.133	+	
Bogotá, D.C., Plaza Las Flores	370	400	383	+		Manizales, Centro Galerías	9.000	9.000	9.000	=	
Cali, Galería Alameda	350	367	361	-		Medellín, Central Mayorista de Antioquia	11.700	12.000	11.900	=	
Cali, La Floresta	333	350	344	+		Montería, Mercado del Sur	10.000	11.000	10.750	=	
Cali, Siloé	367	383	378	-		Palmira (Valle del Cauca)	12.000	12.500	12.250	=	
Cúcuta, La Nueva Sexta	325	333	328	+		Tuluá (Valle del Cauca)	10.400	11.000	10.800	=	
Ibagué, Plaza La 21	367	367	367	+		Villavicencio, CAV	10.000	11.000	10.500	-	
Medellín, Central Mayorista de Antioquia	400	410	405	=		<b>Queso Caquetá</b>					
Medellín, Plaza Minorista "José María Villa"	380	390	385	=		Cali, Galería Alameda	11.000	11.500	11.333	=	
Neiva, Surabastos	350	350	350	-		Cali, La Floresta	11.000	12.000	11.500	=	
Palmira (Valle del Cauca)	367	383	379	=		Cali, Santa Helena	11.000	11.500	11.250	=	
Pasto, El Potrerillo	350	367	358	+		Cali, Siloé	11.000	11.500	11.333	=	
Villavicencio, CAV	340	350	346	-		Palmira (Valle del Cauca)	12.000	13.000	12.625	=	
<b>Leche en polvo</b>						Popayán, Plaza de mercado del barrio Bolívar	11.200	11.400	11.333	=	
Armenia, Mercar	20.703	30.556	24.679	=		Tuluá (Valle del Cauca)	13.000	13.600	13.333	++	
Barranquilla, Barranquillita	27.101	27.266	27.202	+		<b>Queso costeño</b>					
Barranquilla, Granabastos	26.910	27.083	26.997	=		Armenia, Mercar	13.600	14.000	13.813	+	
Bucaramanga, Centroabastos	29.627	31.076	30.281	+		Barranquilla, Barranquillita	10.000	10.000	10.000	-	
Bucaramanga, Mercados del centro	27.778	30.556	29.306	=		Barranquilla, Granabastos	10.700	10.800	10.767	-	
Buenaventura (Valle del Cauca)	22.386	30.443	26.246	+		Bogotá, D.C., Corabastos	12.000	13.000	12.400	-	
Cali, La Floresta	23.246	28.819	25.990	+		Bogotá, D.C., Paloquemao	13.000	14.000	13.625	+	
Cali, Santa Helena	21.930	28.559	25.304	=		Bogotá, D.C., Plaza España	12.000	13.000	12.667	=	
Cali, Siloé	23.158	28.646	25.881	+		Bogotá, D.C., Plaza Las Flores	13.000	13.600	13.450	+	
Cartagena, Bazaruto	26.910	29.167	27.749	+		Bucaramanga, Mercados del centro	12.000	13.000	12.500	+	
Cartago (Valle del Cauca)	19.298	25.781	22.739	=		Buenaventura (Valle del Cauca)	17.600	18.000	17.733	+	
Medellín, Central Mayorista de Antioquia	17.250	17.500	17.354	+		Cali, Galería Alameda	11.000	11.500	11.333	=	
Palmira (Valle del Cauca)	22.368	28.889	25.621	=		Cali, La Floresta	11.000	12.000	11.500	=	
Pamplona (Norte de Santander)	16.111	16.204	16.173	-		Cali, Santa Helena	11.000	11.500	11.250	=	
Pasto, El Potrerillo	21.053	23.684	22.368	+		Cali, Siloé	11.000	11.500	11.333	=	
Pereira, Mercasa	29.878	30.167	30.023	=		Cartagena, Bazaruto	11.500	12.000	11.750	=	
Popayán, Plaza de mercado del barrio Bolívar	22.544	25.781	24.220	+		Cartago (Valle del Cauca)	12.000	12.400	12.200	=	
Tuluá (Valle del Cauca)	17.675	26.059	22.513	-		Cúcuta, Cenabastos	14.000	14.000	14.000	-	
Valledupar, Mercado Nuevo	26.042	27.083	26.563	=		Manizales, Centro Galerías	13.000	13.000	13.000	=	
Villavicencio, CAV	31.528	31.667	31.597	-		Medellín, Central Mayorista de Antioquia	14.000	15.000	14.333	+	
<b>Queso campesino</b>						Medellín, Plaza Minorista "José María Villa"	13.200	13.300	13.250	++	
Armenia, Mercar	10.000	10.500	10.167	=		Montería, Mercado del Sur	11.000	12.000	11.750	=	
Bogotá, D.C., Corabastos	8.800	9.000	8.950	+		Palmira (Valle del Cauca)	12.000	13.000	12.625	=	
Bogotá, D.C., Paloquemao	9.000	9.000	9.000	=		Santa Marta (Magdalena)	11.500	12.000	11.667	+	
Bogotá, D.C., Plaza España	9.000	9.000	9.000	=		Sincelejo, Nuevo Mercado	11.000	11.400	11.200	+	
Bogotá, D.C., Plaza Las Flores	8.400	8.800	8.550	+		Valledupar, Mercado Nuevo	11.500	14.000	12.667	+	
Bucaramanga, Mercados del centro	10.000	11.000	10.667	=		Villavicencio, CAV	11.600	12.000	11.900	+	
Cali, Galería Alameda	11.000	11.500	11.167	=		<b>Queso cuajada</b>					
Cali, La Floresta	10.500	11.000	10.833	=		Armenia, Mercar	8.500	9.000	8.667	=	
Cali, Santa Helena	11.000	12.000	11.375	+							
Cali, Siloé	10.700	11.000	10.900	=							

**Cuadro 7.** Mercados mayoristas. Precios de venta de huevos y lácteos (conclusión)  
2020 (21 al 27 de noviembre)

Productos y mercados	Pesos por kilogramo				Tendencia	Productos y mercados	Pesos por kilogramo				Tendencia
	Mínimo	Máximo	Medio	Precios			Mínimo	Máximo	Medio	Precios	
<b>Queso cuajada (continuación)</b>						<b>Queso doble crema</b>					
Bogotá, D.C., Corabastos	10.000	10.000	10.000		+	Armenia, Mercar	12.000	12.500	12.167		=
Bogotá, D.C., Paloquemao	9.000	9.900	9.375		+	Bogotá, D.C., Corabastos	9.600	10.400	9.900		-
Bogotá, D.C., Plaza Las Flores	9.000	9.000	9.000		=	Bogotá, D.C., Paloquemao	10.000	10.400	10.200		=
Bucaramanga, Mercados del centro	11.000	11.000	11.000		=	Bogotá, D.C., Plaza España	10.400	10.800	10.533		+
Buenaventura (Valle del Cauca)	11.000	11.000	11.000		+	Bogotá, D.C., Plaza Las Flores	10.000	10.400	10.300		-
Cali, Galería Alameda	7.800	8.000	7.933		=	Bucaramanga, Mercados del centro	11.000	13.000	11.750		=
Cali, La Floresta	7.800	8.000	7.933		=	Buenaventura (Valle del Cauca)	12.000	12.000	12.000		+
Cali, Santa Helena	7.400	7.700	7.575		+	Cali, Galería Alameda	11.000	12.000	11.500		-
Cali, Siloé	7.700	8.000	7.900		+	Cali, La Floresta	11.500	12.000	11.667		+
Cartago (Valle del Cauca)	8.600	8.600	8.600		=	Cali, Santa Helena	11.000	12.000	11.375		-
Cúcuta, Cenabastos	10.000	11.000	10.500		-	Cali, Siloé	11.500	12.000	11.667		=
Medellín, Central Mayorista de Antioquia	12.000	13.000	12.333		=	Cúcuta, Cenabastos	10.500	12.000	11.250		-
Medellín, Plaza Minorista "José María Villa"	8.500	9.000	8.750		+	Florencia (Caquetá)	11.600	12.000	11.800		=
Palmira (Valle del Cauca)	9.000	10.000	9.500		=	Ibagué, Plaza La 21	12.000	12.400	12.133		+
Popayán, Plaza de mercado del barrio Bolívar	8.000	8.400	8.200		=	Medellín, Central Mayorista de Antioquia	11.400	12.000	11.800		=
Tuluá (Valle del Cauca)	8.000	9.000	8.600		+	Palmira (Valle del Cauca)	12.000	13.000	12.500		+
Villavicencio, CAV	10.600	11.000	10.700		-	Popayán, Plaza de mercado del barrio Bolívar	11.000	11.300	11.167		-
						Tuluá (Valle del Cauca)	12.400	12.800	12.667		+
						Villavicencio, CAV	11.200	11.600	11.500		-

**TENDENCIAS**

---	-	+	+++
Variación mayor al -20 %	Variación entre 0 % y -10 %	Variación entre 0 % y 10 %	Variación mayor al 20 %
--	=	++	n. d.
Variación entre -10 % y -20 %	Variación igual a 0 %	Variación entre 10 % y 20 %	No disponible







**Cuadro 8.** Mercados mayoristas. Precios de venta de carnes (continuación)  
2020 (21 al 27 de noviembre)

Productos y mercados	Pesos por kilogramo				Tendencia	Productos y mercados	Pesos por kilogramo				Tendencia
	Mínimo	Máximo	Medio				Mínimo	Máximo	Medio		
<b>Carne de cerdo, pernil sin hueso (continuación)</b>						<b>Carne de res, bola de brazo (continuación)</b>					
Montería, Mercado del Sur	14.000	14.000	14.000	=		Bogotá, D.C., Paloquemao	15.500	16.000	15.750	+	
Palmira (Valle del Cauca)	13.000	14.200	13.800	=		Bucaramanga, Frigoríficos	20.200	20.800	20.500	=	
Pasto, El Potrerillo	16.000	17.000	16.250	+		Buenaventura (Valle del Cauca)	17.400	18.400	18.067	=	
Pereira, La 41	14.000	15.000	14.667	=		Cali, Santa Helena	16.500	17.300	16.950	-	
Popayán, Plaza de mercado del barrio Bolívar	13.400	13.600	13.467	-		Cartagena, Bazurto	17.000	18.000	17.500	=	
Sincelejo, Nuevo Mercado	13.000	13.000	13.000	+		Cúcuta, Cenabastos	15.000	15.000	15.000	-	
Tuluá (Valle del Cauca)	13.700	14.000	13.867	=		Cúcuta, La Nueva Sexta	14.000	15.000	14.333	-	
Tunja, Complejo de Servicios del Sur	12.000	13.000	12.333	+		Ibagué, Plaza La 21	16.000	16.900	16.450	+	
Villavicencio, CAV	14.000	14.000	14.000	+		Malambo (Atlántico), Carnes y carnes	19.000	19.000	19.000	+	
Yopal (Casanare)	13.000	13.000	13.000	=		Manizales, Centro Galerías	15.000	17.000	15.667	=	
						Medellín, Central Mayorista de Antioquia	20.000	21.800	20.950	+	
						Montería, Mercado del Sur	14.000	15.000	14.475	=	
<b>Carne de cerdo, tocineta plancha</b>						Palmira (Valle del Cauca)	17.400	18.200	17.900	=	
Manizales, Centro Galerías	13.000	14.000	13.333	+		Pasto, El Potrerillo	14.000	16.000	15.250	-	
						Pereira, La 41	18.000	19.000	18.333	=	
						Popayán, Plaza de mercado del barrio Bolívar	16.000	16.000	16.000	-	
<b>Carne de cerdo, tocino barriga</b>						Sincelejo, Nuevo Mercado	16.000	16.000	16.000	=	
Bogotá, D.C., Frigorífico Ble Ltda.	12.000	13.000	12.375	-		Tuluá (Valle del Cauca)	17.000	18.000	17.667	=	
Bogotá, D.C., Frigorífico Guadalupe	11.000	12.000	11.500	-		Valledupar, Mercado Nuevo	17.000	17.000	17.000	=	
Bogotá, D.C., Plaza Las Flores	11.200	11.400	11.275	-							
Florencia (Caqueotá)	10.000	10.000	10.000	=		<b>Carne de res, bola de pierna</b>					
Ibagué, Plaza La 21	8.000	10.000	9.000	+		Barranquilla, Barranquillita	16.000	16.400	16.150	=	
Medellín, Central Mayorista de Antioquia	15.000	17.200	15.950	=		Barranquilla, Granabastos	16.500	17.000	16.750	=	
Medellín, Plaza Minorista "José María Villa"	15.200	15.600	15.400	+		Bogotá, D.C., Frigorífico Ble Ltda.	15.000	15.800	15.325	+	
Neiva, Surabastos	7.600	8.000	7.900	=		Bogotá, D.C., Frigorífico Guadalupe	14.800	15.500	15.075	-	
Palmira (Valle del Cauca)	12.000	12.000	12.000	=		Bogotá, D.C., Paloquemao	16.000	17.000	16.750	=	
Pasto, El Potrerillo	8.000	8.000	8.000	+		Buenaventura (Valle del Cauca)	18.000	18.400	18.133	-	
Pereira, La 41	13.000	14.000	13.333	=		Cali, Santa Helena	17.500	18.300	18.000	-	
Popayán, Plaza de mercado del barrio Bolívar	7.800	7.800	7.800	-		Cartagena, Bazurto	16.500	18.000	17.250	-	
Tunja, Complejo de Servicios del Sur	8.200	8.500	8.400	-		Cúcuta, Cenabastos	15.000	15.000	15.000	-	
						Cúcuta, La Nueva Sexta	16.000	16.000	16.000	-	
<b>Carne de cerdo, tocino papada</b>						Florencia (Caqueotá)	16.000	16.000	16.000	=	
Bogotá, D.C., Frigorífico Ble Ltda.	9.000	11.000	9.500	+		Ibagué, Plaza La 21	16.000	18.000	17.125	+	
Bogotá, D.C., Frigorífico Guadalupe	8.000	8.500	8.125	-		Malambo (Atlántico), Carnes y carnes	19.000	19.000	19.000	+	
Bogotá, D.C., Plaza Las Flores	9.800	10.000	9.900	+		Manizales, Centro Galerías	17.000	18.000	17.667	=	
Buenaventura (Valle del Cauca)	8.000	9.000	8.500	+		Medellín, Central Mayorista de Antioquia	20.000	21.800	20.625	-	
Cali, Santa Helena	8.700	9.500	9.050	=		Medellín, Plaza Minorista "José María Villa"	18.500	19.500	19.000	=	
Cúcuta, Cenabastos	10.000	11.000	10.500	-		Montería, Mercado del Sur	15.000	15.000	15.000	=	
Cúcuta, La Nueva Sexta	11.000	12.000	11.333	=		Neiva, Surabastos	14.000	15.000	14.500	=	
Ibagué, Plaza La 21	8.000	9.500	8.725	++		Palmira (Valle del Cauca)	18.000	18.500	18.175	=	
Manizales, Centro Galerías	10.000	12.000	11.000	+		Pasto, El Potrerillo	15.000	16.000	15.750	-	
Medellín, Central Mayorista de Antioquia	10.000	10.200	10.050	=		Pereira, La 41	18.000	19.000	18.333	=	
Medellín, Plaza Minorista "José María Villa"	10.200	10.600	10.400	++		Popayán, Plaza de mercado del barrio Bolívar	16.000	16.000	16.000	-	
Pereira, La 41	11.000	12.000	11.667	+		Sincelejo, Nuevo Mercado	16.000	16.000	16.000	=	
Tuluá (Valle del Cauca)	8.140	10.000	9.047	=		Tuluá (Valle del Cauca)	16.000	18.000	17.333	=	
						Valledupar, Mercado Nuevo	18.000	18.000	18.000	=	
<b>Carne de res, bola de brazo</b>						Villavicencio, CAV	15.000	15.000	15.000	=	
Barranquilla, Barranquillita	14.000	14.200	14.100	-		Yopal (Casanare)	14.500	15.000	14.750	=	
Barranquilla, Granabastos	14.500	15.000	14.825	+							

**Cuadro 8.** Mercados mayoristas. Precios de venta de carnes (continuación)  
2020 (21 al 27 de noviembre)

Productos y mercados	Pesos por kilogramo				Tendencia	Productos y mercados	Pesos por kilogramo				Tendencia
	Mínimo	Máximo	Medio				Mínimo	Máximo	Medio		
<b>Carne de res, bota</b>						<b>Carne de res, centro de pierna (continuación)</b>					
Barranquilla, Barranquillita	15.800	16.200	15.950		+	Bogotá, D.C., Frigorífico Ble Ltda.	15.000	15.800	15.325		+
Barranquilla, Granabastos	16.800	17.000	16.875		=	Bogotá, D.C., Frigorífico Guadalupe	14.800	15.500	15.075		-
Bogotá, D.C., Frigorífico Ble Ltda.	15.000	15.800	15.325		+	Bogotá, D.C., Paloquemao	16.000	17.000	16.750		=
Bogotá, D.C., Frigorífico Guadalupe	14.800	15.500	15.075		-	Bucaramanga, Frigoríficos	22.450	23.450	22.950		=
Bogotá, D.C., Paloquemao	16.000	17.000	16.750		=	Cartagena, Bazurto	17.000	18.000	17.500		=
Bucaramanga, Frigoríficos	19.600	19.800	19.700		=	Cúcuta, Cenabastos	15.000	16.000	15.333		=
Cartagena, Bazurto	15.000	16.500	15.875		-	Cúcuta, La Nueva Sexta	16.000	16.000	16.000		-
Cúcuta, Cenabastos	15.000	16.000	15.333		+	Ibagué, Plaza La 21	18.000	18.900	18.225		+
Ibagué, Plaza La 21	15.000	16.900	15.975		-	Malambo (Atlántico), Carnes y carnes	17.700	17.700	17.700		+
Malambo (Atlántico), Carnes y carnes	19.000	19.000	19.000		+	Manizales, Centro Galerías	18.000	18.000	18.000		=
Manizales, Centro Galerías	17.000	18.000	17.333		=	Medellín, Central Mayorista de Antioquia	20.000	21.800	20.800		+
Medellín, Central Mayorista de Antioquia	18.200	20.700	19.725		=	Medellín, Plaza Minorista "José María Villa"	18.000	19.000	18.500		+
Medellín, Plaza Minorista "José María Villa"	17.000	18.000	17.500		=	Montería, Mercado del Sur	15.000	15.000	15.000		=
Montería, Mercado del Sur	14.500	15.000	14.825		=	Pereira, La 41	18.000	19.000	18.333		=
Sincelejo, Nuevo Mercado	16.000	16.000	16.000		=	Sincelejo, Nuevo Mercado	16.000	16.000	16.000		=
Valledupar, Mercado Nuevo	18.000	18.000	18.000		=	Valledupar, Mercado Nuevo	18.000	18.000	18.000		=
Villavicencio, CAV	15.000	15.000	15.000		=	Villavicencio, CAV	15.000	15.000	15.000		=
Yopal (Casanare)	14.500	15.000	14.750		=	Yopal (Casanare)	14.500	15.000	14.750		=
<b>Carne de res, cadera</b>						<b>Carne de res, chatas</b>					
Barranquilla, Barranquillita	16.000	16.400	16.175		+	Barranquilla, Barranquillita	17.400	17.500	17.475		=
Barranquilla, Granabastos	16.800	17.000	16.875		=	Barranquilla, Granabastos	17.000	17.400	17.225		=
Bogotá, D.C., Frigorífico Ble Ltda.	15.000	15.800	15.325		+	Bogotá, D.C., Frigorífico Ble Ltda.	18.000	20.000	19.000		-
Bogotá, D.C., Frigorífico Guadalupe	14.800	15.500	15.075		-	Bogotá, D.C., Frigorífico Guadalupe	18.500	20.000	19.375		+
Bogotá, D.C., Paloquemao	16.000	17.000	16.750		=	Bogotá, D.C., Paloquemao	21.000	23.000	22.000		+
Bucaramanga, Frigoríficos	24.000	24.800	24.400		=	Bucaramanga, Frigoríficos	32.400	32.400	32.400		=
Buenaventura (Valle del Cauca)	17.400	18.400	18.067		-	Cali, Santa Helena	21.000	22.500	21.750		=
Cali, Santa Helena	17.500	18.500	18.000		-	Cartagena, Bazurto	18.000	19.200	18.733		=
Cartagena, Bazurto	17.000	18.000	17.500		=	Cúcuta, Cenabastos	18.000	19.000	18.667		+
Cúcuta, Cenabastos	15.000	15.000	15.000		-	Cúcuta, La Nueva Sexta	19.000	22.000	20.000		=
Ibagué, Plaza La 21	18.000	18.900	18.225		++	Ibagué, Plaza La 21	19.000	23.000	21.250		++
Malambo (Atlántico), Carnes y carnes	19.000	19.000	19.000		+	Malambo (Atlántico), Carnes y carnes	19.000	19.000	19.000		=
Manizales, Centro Galerías	17.000	18.000	17.667		=	Medellín, Central Mayorista de Antioquia	29.500	32.600	30.413		+
Medellín, Central Mayorista de Antioquia	20.000	21.800	20.800		-	Medellín, Plaza Minorista "José María Villa"	25.000	27.000	26.000		=
Medellín, Plaza Minorista "José María Villa"	18.000	19.000	18.500		+	Montería, Mercado del Sur	15.500	16.000	15.875		-
Montería, Mercado del Sur	15.000	15.000	15.000		=	Palmira (Valle del Cauca)	19.500	21.500	20.500		=
Palmira (Valle del Cauca)	18.000	18.500	18.175		-	Pasto, El Potrerillo	16.000	17.000	16.250		=
Pasto, El Potrerillo	16.000	16.000	16.000		=	Pereira, La 41	22.000	23.000	22.333		=
Pereira, La 41	18.000	19.000	18.333		=	Popayán, Plaza de mercado del barrio Bolívar	17.400	17.600	17.467		-
Popayán, Plaza de mercado del barrio Bolívar	16.600	16.600	16.600		=	Sincelejo, Nuevo Mercado	16.000	16.000	16.000		=
Sincelejo, Nuevo Mercado	16.000	16.000	16.000		=	Tuluá (Valle del Cauca)	20.000	22.000	20.667		=
Tuluá (Valle del Cauca)	17.000	19.000	18.000		=	Valledupar, Mercado Nuevo	20.000	21.000	20.333		=
Valledupar, Mercado Nuevo	18.000	18.000	18.000		=	Villavicencio, CAV	16.000	16.000	16.000		-
Villavicencio, CAV	15.000	15.000	15.000		=	Yopal (Casanare)	15.000	16.000	15.500		=
Yopal (Casanare)	14.500	15.000	14.750		=	<b>Carne de res, cogote</b>					
<b>Carne de res, centro de pierna</b>						Bogotá, D.C., Frigorífico Ble Ltda.	11.000	12.400	11.725		-
Barranquilla, Barranquillita	13.400	13.500	13.475		=	Bogotá, D.C., Frigorífico Guadalupe	10.500	11.300	10.950		+
Barranquilla, Granabastos	14.800	15.000	14.875		=						

**Cuadro 8.** Mercados mayoristas. Precios de venta de carnes (continuación)  
2020 (21 al 27 de noviembre)

Productos y mercados	Pesos por kilogramo				Tendencia	Productos y mercados	Pesos por kilogramo				Tendencia
	Mínimo	Máximo	Medio				Mínimo	Máximo	Medio		
<b>Carne de res, cogote (continuación)</b>						<b>Carne de res, falda (continuación)</b>					
Bogotá, D.C., Paloquemao	12.000	12.500	12.175		+	Ibagué, Plaza La 21	13.000	13.900	13.275		+
Bucaramanga, Frigoríficos	16.000	16.500	16.250		=	Malambo (Atlántico), Carnes y carnes	13.600	13.600	13.600		-
Ibagué, Plaza La 21	8.000	9.000	8.700		+	Manizales, Centro Galerías	10.000	11.000	10.333		-
Manizales, Centro Galerías	13.000	16.000	14.500		=	Medellín, Central Mayorista de Antioquia	18.000	21.200	19.225		=
Montería, Mercado del Sur	12.000	12.000	12.000		+	Medellín, Plaza Minorista "José María Villa"	16.000	17.000	16.500		+
Pereira, La 41	13.000	14.000	13.333		=	Montería, Mercado del Sur	13.200	13.500	13.400		+
<b>Carne de res, costilla</b>						Palmira (Valle del Cauca)	9.800	10.000	9.950		=
Barranquilla, Barranquillita	8.400	8.500	8.475		=	Pasto, El Potrerillo	12.000	14.000	13.000		-
Bogotá, D.C., Frigorífico Ble Ltda.	12.000	13.000	12.500		=	Pereira, La 41	12.000	13.000	12.667		=
Bogotá, D.C., Frigorífico Guadalupe	11.000	12.000	11.375		+	Popayán, Plaza de mercado del barrio Bolívar	9.000	9.000	9.000		=
Bogotá, D.C., Paloquemao	12.500	13.200	12.925		+	Tuluá (Valle del Cauca)	9.000	12.000	10.667		=
Bucaramanga, Frigoríficos	24.200	25.100	24.650		=	<b>Carne de res, lomo de brazo</b>					
Buenaventura (Valle del Cauca)	11.000	11.200	11.133		+	Bogotá, D.C., Paloquemao	13.800	14.000	13.950		+
Cali, Santa Helena	7.700	8.500	8.050		-	Cúcuta, Cenabastos	13.000	13.500	13.333		+
Cartagena, Bazurto	10.800	12.000	11.267		=	Cúcuta, La Nueva Sexta	13.500	15.000	14.167		=
Cúcuta, Cenabastos	10.000	10.000	10.000		+	Montería, Mercado del Sur	14.500	15.000	14.825		+
Cúcuta, La Nueva Sexta	12.000	12.000	12.000		=	Pasto, El Potrerillo	15.000	16.000	15.500		-
Ibagué, Plaza La 21	9.000	9.200	9.050		+	Pereira, La 41	17.000	18.000	17.333		=
Malambo (Atlántico), Carnes y carnes	9.000	9.000	9.000		-	Popayán, Plaza de mercado del barrio Bolívar	16.000	16.000	16.000		-
Manizales, Centro Galerías	8.000	10.000	9.000		=	Sincelejo, Nuevo Mercado	12.000	12.000	12.000		=
Medellín, Central Mayorista de Antioquia	10.000	11.000	10.375		-	Valledupar, Mercado Nuevo	17.000	18.000	17.667		=
Medellín, Plaza Minorista "José María Villa"	11.500	12.500	12.000		-	<b>Carne de res, lomo fino</b>					
Montería, Mercado del Sur	7.000	7.000	7.000		=	Barranquilla, Barranquillita	19.000	20.000	19.500		=
Pasto, El Potrerillo	12.000	14.000	13.000		=	Barranquilla, Granabastos	20.000	22.000	20.950		=
Pereira, La 41	6.000	7.000	6.667		=	Bogotá, D.C., Frigorífico Ble Ltda.	24.000	26.000	24.500		-
Popayán, Plaza de mercado del barrio Bolívar	7.800	8.000	7.867		=	Bogotá, D.C., Frigorífico Guadalupe	23.500	25.000	24.375		+
Valledupar, Mercado Nuevo	11.000	11.000	11.000		=	Bogotá, D.C., Paloquemao	24.000	25.000	24.250		+
Villavicencio, CAV	10.000	11.000	10.750		=	Bucaramanga, Frigoríficos	44.600	45.500	45.050		=
Yopal (Casanare)	10.000	10.000	10.000		=	Buenaventura (Valle del Cauca)	24.000	24.000	24.000		=
<b>Carne de res en canal</b>						Cartagena, Bazurto	25.000	29.000	27.000		=
Arauca (Arauca)	13.000	13.000	13.000		=	Cúcuta, Cenabastos	18.000	19.000	18.667		+
Ibagué, Plaza La 21	9.280	10.000	9.560		+	Cúcuta, La Nueva Sexta	19.000	24.000	20.667		=
Malambo (Atlántico), Carnes y carnes	8.900	8.900	8.900		=	Ibagué, Plaza La 21	22.000	24.000	23.250		++
Popayán, Plaza de mercado del barrio Bolívar	8.000	8.100	8.067		-	Malambo (Atlántico), Carnes y carnes	25.000	25.000	25.000		=
<b>Carne de res, falda</b>						Manizales, Centro Galerías	18.000	20.000	19.333		-
Barranquilla, Barranquillita	13.200	13.500	13.350		-	Medellín, Central Mayorista de Antioquia	38.000	45.800	41.738		=
Barranquilla, Granabastos	11.500	11.800	11.650		=	Medellín, Plaza Minorista "José María Villa"	29.000	31.000	30.000		=
Bogotá, D.C., Frigorífico Ble Ltda.	12.000	13.200	12.800		-	Montería, Mercado del Sur	21.000	22.000	21.750		=
Bogotá, D.C., Frigorífico Guadalupe	11.500	12.500	12.000		=	Palmira (Valle del Cauca)	19.500	20.500	20.250		=
Bogotá, D.C., Paloquemao	13.500	14.000	13.875		+	Pasto, El Potrerillo	16.000	16.000	16.000		-
Buenaventura (Valle del Cauca)	14.400	14.600	14.533		-	Pereira, La 41	22.000	23.000	22.333		=
Cali, Santa Helena	8.000	9.000	8.550		-	Popayán, Plaza de mercado del barrio Bolívar	21.000	21.000	21.000		=
Cartagena, Bazurto	14.000	15.500	14.767		=	Sincelejo, Nuevo Mercado	17.000	17.000	17.000		=
Cúcuta, Cenabastos	13.000	13.000	13.000		=	Valledupar, Mercado Nuevo	21.000	22.000	21.667		=
Cúcuta, La Nueva Sexta	13.500	14.000	13.833		=						



**Cuadro 8.** Mercados mayoristas. Precios de venta de carnes (continuación)  
2020 (21 al 27 de noviembre)

Productos y mercados	Pesos por kilogramo				Tendencia	Productos y mercados	Pesos por kilogramo				Tendencia
	Mínimo	Máximo	Medio	Precios			Mínimo	Máximo	Medio	Precios	
<b>Carne de res, lomo fino (continuación)</b>						<b>Carne de res, muchacho (continuación)</b>					
Villavicencio, CAV	18.000	18.000	18.000		-	Ibagué, Plaza La 21	16.000	18.000	16.975		+
Yopal (Casanare)	16.000	16.500	16.250		=	Malambo (Atlántico), Carnes y carnes	18.000	18.000	18.000		=
<b>Carne de res molida, murillo</b>						Manizales, Centro Galerías	17.000	18.000	17.667		=
Bogotá, D.C., Frigorífico Ble Ltda.	11.000	11.800	11.450		+	Medellín, Central Mayorista de Antioquia	18.200	20.500	19.525		=
Bogotá, D.C., Frigorífico Guadalupe	10.500	11.500	10.750		-	Medellín, Plaza Minorista "José María Villa"	17.000	19.000	18.000		=
Bogotá, D.C., Paloquemao	12.000	12.500	12.125		+	Montería, Mercado del Sur	15.000	15.000	15.000		=
Bucaramanga, Frigoríficos	14.500	15.600	15.050		=	Palmira (Valle del Cauca)	16.000	17.000	16.700		=
Cúcuta, Cenabastos	12.500	13.000	12.833		+	Pasto, El Potrerillo	15.000	16.000	15.750		-
Cúcuta, La Nueva Sexta	13.000	14.000	13.500		=	Pereira, La 41	18.000	19.000	18.333		=
Florencia (Caquetá)	12.000	12.000	12.000		=	Popayán, Plaza de mercado del barrio Bolívar	16.000	16.000	16.000		-
Ibagué, Plaza La 21	12.000	12.900	12.650		++	Sincelejo, Nuevo Mercado	16.000	16.000	16.000		=
Neiva, Surabastos	9.600	10.000	9.800		=	Tuluá (Valle del Cauca)	16.000	19.000	17.667		=
Villavicencio, CAV	10.000	10.000	10.000		=	Valledupar, Mercado Nuevo	17.000	17.000	17.000		=
Yopal (Casanare)	11.000	11.000	11.000		=	Villavicencio, CAV	15.000	15.000	15.000		=
<b>Carne de res, morrillo</b>						Yopal (Casanare)	15.000	15.000	15.000		=
Bogotá, D.C., Frigorífico Ble Ltda.	13.000	13.600	13.250		+	<b>Carne de res, murillo</b>					
Bogotá, D.C., Frigorífico Guadalupe	11.500	12.000	11.750		+	Bogotá, D.C., Frigorífico Ble Ltda.	11.000	11.800	11.450		+
Bogotá, D.C., Paloquemao	14.000	15.000	14.250		=	Bogotá, D.C., Frigorífico Guadalupe	10.000	11.000	10.250		-
Buenaventura (Valle del Cauca)	13.000	14.000	13.667		=	Bogotá, D.C., Paloquemao	12.000	12.500	12.125		-
Cali, Santa Helena	13.500	14.300	13.950		-	Bucaramanga, Frigoríficos	15.600	15.600	15.600		=
Cúcuta, Cenabastos	13.000	13.000	13.000		=	Cúcuta, Cenabastos	12.500	13.000	12.833		=
Cúcuta, La Nueva Sexta	13.500	14.000	13.833		=	Cúcuta, La Nueva Sexta	13.000	14.000	13.500		=
Florencia (Caquetá)	14.000	14.000	14.000		=	Ibagué, Plaza La 21	11.900	12.000	11.967		++
Ibagué, Plaza La 21	13.000	14.900	13.525		++	Manizales, Centro Galerías	12.000	13.000	12.667		-
Malambo (Atlántico), Carnes y carnes	12.700	12.700	12.700		+	Medellín, Central Mayorista de Antioquia	16.000	17.000	16.638		=
Medellín, Central Mayorista de Antioquia	17.000	18.600	17.425		+	Montería, Mercado del Sur	10.000	11.000	10.500		=
Montería, Mercado del Sur	11.000	12.000	11.500		=	Neiva, Surabastos	9.000	9.400	9.100		-
Palmira (Valle del Cauca)	14.800	15.000	14.950		=	Villavicencio, CAV	12.000	12.000	12.000		+
Pasto, El Potrerillo	15.000	17.000	15.750		+	Yopal (Casanare)	11.000	11.000	11.000		=
Pereira, La 41	16.000	17.000	16.333		=	<b>Carne de res, paletero</b>					
Popayán, Plaza de mercado del barrio Bolívar	12.600	12.600	12.600		-	Bogotá, D.C., Paloquemao	13.000	13.500	13.250		+
Tuluá (Valle del Cauca)	13.500	15.000	14.167		=	Cúcuta, Cenabastos	13.000	13.000	13.000		+
Villavicencio, CAV	10.000	11.000	10.250		=	Cúcuta, La Nueva Sexta	13.500	14.000	13.833		=
Yopal (Casanare)	12.000	12.000	12.000		=	Ibagué, Plaza La 21	13.900	15.000	14.300		-
<b>Carne de res, muchacho</b>						Malambo (Atlántico), Carnes y carnes	12.000	12.000	12.000		=
Barranquilla, Barranquillita	14.800	15.000	14.900		-	Manizales, Centro Galerías	13.000	17.000	15.000		-
Barranquilla, Granabastos	14.500	15.000	14.750		=	Medellín, Central Mayorista de Antioquia	17.000	21.200	18.725		-
Bogotá, D.C., Frigorífico Ble Ltda.	16.000	18.000	17.250		+	Montería, Mercado del Sur	14.000	14.000	14.000		=
Bogotá, D.C., Frigorífico Guadalupe	16.500	20.000	18.125		+	Pereira, La 41	17.000	17.000	17.000		=
Bogotá, D.C., Paloquemao	17.000	18.000	17.750		-	Sincelejo, Nuevo Mercado	14.000	14.000	14.000		=
Bucaramanga, Frigoríficos	23.400	23.650	23.525		=	Valledupar, Mercado Nuevo	14.000	15.000	14.667		=
Buenaventura (Valle del Cauca)	17.400	18.400	18.067		+	<b>Carne de res, pecho</b>					
Cali, Santa Helena	16.000	17.000	16.500		+	Bogotá, D.C., Frigorífico Ble Ltda.	13.000	13.800	13.200		+
Cartagena, Bazurto	15.500	16.500	16.000		-	Bogotá, D.C., Frigorífico Guadalupe	12.500	12.500	12.500		-
Cúcuta, Cenabastos	14.500	15.000	14.833		+	Bogotá, D.C., Paloquemao	14.000	15.000	14.500		+
Cúcuta, La Nueva Sexta	15.500	16.000	15.833		=	Bucaramanga, Frigoríficos	18.000	18.300	18.150		=







**Cuadro 8.** Mercados mayoristas. Precios de venta de carnes (conclusión)  
2020 (21 al 27 de noviembre)

Productos y mercados	Pesos por kilogramo				Tendencia	Productos y mercados	Pesos por kilogramo				Tendencia
	Mínimo	Máximo	Medio	Precios			Mínimo	Máximo	Medio	Precios	
<b>Pollo entero congelado sin vísceras</b>						<b>Pollo entero fresco sin vísceras</b>					
Arauca (Arauca)	7.000	7.200	7.100		=	Armenia, Mercar	7.000	7.200	7.067		=
Barranquilla, Barranquillita	5.300	5.400	5.375		=	Bogotá, D.C., Corabastos	6.200	6.500	6.367		-
Barranquilla, Granabastos	5.500	5.600	5.550		=	Bogotá, D.C., Frigorífico Ble Ltda.	6.500	7.000	6.850		-
Cali, Galería Alameda	6.600	6.800	6.667		-	Bogotá, D.C., Frigorífico Guadalupe	7.200	7.600	7.375		+
Cali, Santa Helena	5.800	6.000	5.900		=	Bogotá, D.C., Paloquemao	8.000	8.500	8.175		+
Cartagena, Bazurto	5.300	5.500	5.433		=	Bogotá, D.C., Plaza Las Flores	6.000	6.200	6.100		+
Medellín, Central Mayorista de Antioquia	7.000	8.600	7.863		=	Cúcuta, Cenabastos	5.900	6.200	6.100		-
Medellín, Plaza Minorista "José María Villa"	6.400	6.600	6.500		=	Ibagué, Plaza La 21	5.800	6.000	5.867		-
Montería, Mercado del Sur	5.300	5.500	5.400		+	Palmira (Valle del Cauca)	6.900	7.100	7.025		=
Popayán, Plaza de mercado del barrio Bolívar	6.200	6.400	6.267		-	Pasto, El Potrerillo	6.300	7.000	6.488		-
Santa Marta (Magdalena)	5.900	6.000	5.967		+	Sincelejo, Nuevo Mercado	6.000	6.000	6.000		=
Valledupar, Mercado Nuevo	5.000	5.100	5.050		-	Tuluá (Valle del Cauca)	7.600	8.000	7.733		=
						Villavicencio, CAV	6.100	6.200	6.175		+
						<b>Rabadillas de pollo</b>					
						Bucaramanga, Frigoríficos	2.310	3.650	2.980		-
						Manizales, Centro Galerías	2.400	2.400	2.400		=

**TENDENCIAS**

---	-	+	+++
Variación mayor al -20 %	Variación entre 0 % y -10 %	Variación entre 0 % y 10 %	Variación mayor al 20 %
--	=	++	n. d.
Variación entre -10 % y -20 %	Variación igual a 0 %	Variación entre 10 % y 20 %	No disponible

**Cuadro 9.** Mercados mayoristas. Precios de venta de pescados 2020 (21 al 27 de noviembre)

Productos y mercados	Pesos por kilogramo			
	Mínimo	Máximo	Medio	Tendencia
<b>Almejas con concha</b>				
Cali, Galería Alameda	7.500	9.000	8.167	=
Cali, Santa Helena	6.500	7.000	6.833	-
Medellín, Central Mayorista de Antioquia	7.500	7.900	7.775	=
<b>Almejas sin concha</b>				
Cali, Galería Alameda	16.000	17.000	16.333	=
Cali, Santa Helena	12.000	14.000	13.333	-
Medellín, Central Mayorista de Antioquia	18.000	20.000	19.000	-
Palmira (Valle del Cauca)	15.000	16.000	15.375	=
<b>Bagre rayado en postas congelado</b>				
Armenia, Mercar	26.000	26.000	26.000	=
Bogotá, D.C., Paloquemao	22.000	23.500	22.833	+
Medellín, Central Mayorista de Antioquia	25.000	26.500	25.900	=
Tunja, Complejo de Servicios del Sur	23.000	24.000	23.500	+
Villavicencio, CAV	19.000	22.000	20.333	n.d.
<b>Bagre rayado entero congelado</b>				
Bogotá, D.C., Plaza Las Flores	13.600	14.000	13.733	+
Cali, Galería Alameda	20.000	23.000	21.333	-
Cali, Santa Helena	25.000	30.000	27.000	+
Medellín, Central Mayorista de Antioquia	19.000	20.500	19.500	=
Palmira (Valle del Cauca)	20.000	21.500	20.625	=
Pereira, Mercasa	21.000	23.000	22.167	=
Popayán, Plaza de mercado del barrio Bolívar	18.000	18.200	18.133	-
<b>Bagre rayado entero fresco</b>				
Arauca (Arauca)	14.000	15.000	14.417	=
Bogotá, D.C., Paloquemao	19.000	19.000	19.000	-
Bogotá, D.C., Plaza Las Flores	14.400	14.800	14.667	+
Bucaramanga, Centroabastos	16.000	17.600	16.950	+
Florencia (Caquetá)	15.000	16.000	15.500	=
Ibagué, Plaza La 21	14.400	16.000	15.200	+
Valledupar, Mercado Nuevo	16.000	18.000	16.667	-
Yopal (Casanare)	14.000	14.000	14.000	=
<b>Basa, entero congelado importado</b>				
Barranquilla, Barranquillita	8.000	8.100	8.033	-
Bogotá, D.C., Corabastos	7.500	8.000	7.833	-
Bogotá, D.C., Paloquemao	8.400	9.000	8.800	-
Bogotá, D.C., Plaza Las Flores	6.500	7.000	6.833	+
Bucaramanga, Centroabastos	7.000	7.500	7.375	+
Cali, Galería Alameda	8.500	9.400	8.967	=
Cali, Santa Helena	7.300	7.700	7.500	+
Cartagena, Bazurto	7.000	7.400	7.300	+
Cúcuta, La Nueva Sexta	8.000	8.000	8.000	=
Medellín, Central Mayorista de Antioquia	7.900	8.000	7.975	-
Neiva, Surabastos	7.000	7.500	7.250	=
Palmira (Valle del Cauca)	7.000	7.500	7.175	=

Productos y mercados	Pesos por kilogramo			
	Mínimo	Máximo	Medio	Tendencia
<b>Basa, entero congelado importado (continuación)</b>				
Popayán, Plaza de mercado del barrio Bolívar	11.000	11.400	11.133	-
Sincelejo, Nuevo Mercado	7.500	7.500	7.500	=
Valledupar, Mercado Nuevo	7.500	8.000	7.750	=
Villavicencio, CAV	9.200	9.500	9.400	n.d.
<b>Basa, filete congelado importado</b>				
Bogotá, D.C., Corabastos	9.000	9.500	9.167	+
Bogotá, D.C., Paloquemao	10.800	11.000	10.933	-
Bogotá, D.C., Plaza Las Flores	8.000	8.500	8.167	=
Bucaramanga, Centroabastos	8.000	8.500	8.375	+
Cali, Galería Alameda	10.000	11.000	10.667	+
Cali, Santa Helena	9.500	10.000	9.667	+
Medellín, Central Mayorista de Antioquia	10.000	11.500	10.850	=
Palmira (Valle del Cauca)	9.000	10.500	9.750	=
Tunja, Complejo de Servicios del Sur	12.000	13.000	12.250	+
<b>Blanquillo entero fresco</b>				
Bucaramanga, Centroabastos	14.800	15.200	15.111	+
Valledupar, Mercado Nuevo	14.000	14.000	14.000	+++
<b>Bocachico criollo fresco</b>				
Bogotá, D.C., Plaza Las Flores	13.600	14.000	13.733	n.d.
Cúcuta, La Nueva Sexta	11.000	12.000	11.250	=
Montería, Mercado del Sur	14.000	15.000	14.500	-
Valledupar, Mercado Nuevo	16.000	16.000	16.000	-
Yopal (Casanare)	12.000	12.000	12.000	=
<b>Bocachico importado congelado</b>				
Armenia, Mercar	9.600	10.000	9.800	=
Barranquilla, Barranquillita	9.800	10.000	9.867	=
Cali, Galería Alameda	10.000	11.500	10.833	=
Cali, Santa Helena	9.500	10.000	9.667	-
Cartagena, Bazurto	9.250	10.000	9.813	=
Cúcuta, La Nueva Sexta	10.000	10.000	10.000	=
Manizales, Centro Galerías	9.000	9.000	9.000	=
Medellín, Central Mayorista de Antioquia	9.000	9.800	9.475	=
Montería, Mercado del Sur	9.700	10.000	9.875	-
Palmira (Valle del Cauca)	7.800	8.500	8.150	=
Pereira, Mercasa	9.000	9.300	9.150	-
Popayán, Plaza de mercado del barrio Bolívar	8.000	8.200	8.067	-
Santa Marta (Magdalena)	9.000	9.500	9.167	-
Sincelejo, Nuevo Mercado	10.000	10.000	10.000	=
Tuluá (Valle del Cauca)	10.000	12.000	11.000	=
Valledupar, Mercado Nuevo	9.500	10.000	9.750	=
<b>Cachama de cultivo fresca</b>				
Arauca (Arauca)	11.000	12.000	11.667	+
Bogotá, D.C., Plaza Las Flores	7.600	8.000	7.900	+

**Cuadro 9.** Mercados mayoristas. Precios de venta de pescados (continuación)  
2020 (21 al 27 de noviembre)

Productos y mercados	Pesos por kilogramo				Tendencia	Productos y mercados	Pesos por kilogramo				Tendencia
	Mínimo	Máximo	Medio				Mínimo	Máximo	Medio		
<b>Cachama de cultivo fresca (continuación)</b>						<b>Cazuela de mariscos (paquete) (continuación)</b>					
Bucaramanga, Centroabastos	9.200	9.600	9.400		+	Medellín, Central Mayorista de Antioquia	26.000	28.000	27.333		=
Cúcuta, La Nueva Sexta	8.000	8.000	8.000		-						
Ibagué, Plaza La 21	8.000	8.400	8.267		+	<b>Corvina, filete congelado nacional</b>					
Montería, Mercado del Sur	7.500	7.500	7.500		-	Buenaventura (Valle del Cauca)	34.000	36.000	35.000		-
Neiva, Surabastos	7.200	8.000	7.467		-	Cali, Galería Alameda	35.000	37.000	36.000		-
Villavicencio, CAV	8.000	9.000	8.500		-	Cali, Santa Helena	36.000	38.000	37.333		+
Yopal (Casanare)	8.000	8.000	8.000		=						
<b>Calamar anillos</b>						<b>Langostino U12</b>					
Bogotá, D.C., Corabastos	24.000	24.800	24.267		-	Bogotá, D.C., Paloquemao	68.000	74.000	70.667		n.d.
Bogotá, D.C., Paloquemao	24.800	26.000	25.433		-	Cali, Galería Alameda	60.000	65.000	63.333		+
Cali, Galería Alameda	18.000	22.000	20.333		=	Medellín, Central Mayorista de Antioquia	70.000	72.000	71.000		=
Cali, Santa Helena	21.000	24.500	22.833		+	<b>Langostino 16-20</b>					
Medellín, Central Mayorista de Antioquia	26.000	28.000	26.500		=	Bogotá, D.C., Corabastos	58.000	64.000	62.000		+
Tuluá (Valle del Cauca)	18.000	20.000	19.000		=	Bogotá, D.C., Paloquemao	59.000	62.000	60.933		+
<b>Calamar blanco entero</b>						Buenaventura (Valle del Cauca)	46.000	47.000	46.333		+
Bogotá, D.C., Corabastos	11.000	13.000	12.000		+	Cali, Santa Helena	50.000	52.000	50.667		-
Bogotá, D.C., Paloquemao	12.000	13.500	12.833		-	Medellín, Central Mayorista de Antioquia	56.000	60.000	58.000		=
Cali, Galería Alameda	14.000	15.400	14.633		=	<b>Merluza, filete importado</b>					
Cali, Santa Helena	12.000	13.500	12.667		-	Cali, Santa Helena	12.000	13.000	12.667		+
Palmira (Valle del Cauca)	12.000	13.000	12.625		=	Medellín, Central Mayorista de Antioquia	15.000	17.000	16.200		=
Tuluá (Valle del Cauca)	13.000	16.000	14.500		=	Palmira (Valle del Cauca)	12.500	13.500	13.125		=
<b>Calamar morado entero</b>						<b>Merluza, filete nacional</b>					
Tuluá (Valle del Cauca)	17.000	18.000	17.500		=	Bogotá, D.C., Corabastos	32.000	35.500	33.375		-
<b>Camarón tigre precocido seco</b>						Bogotá, D.C., Paloquemao	34.000	36.000	35.333		+
Bogotá, D.C., Paloquemao	34.000	37.000	35.667		+	Cali, Galería Alameda	29.000	32.000	31.000		-
Cali, Galería Alameda	28.000	32.000	30.000		=	Cali, Santa Helena	31.000	33.000	32.000		=
Cali, Santa Helena	28.000	31.000	29.333		-	<b>Mojarra lora entera congelada</b>					
Medellín, Central Mayorista de Antioquia	33.000	35.800	34.200		=	Armenia, Mercar	11.000	11.600	11.300		=
Popayán, Plaza de mercado del barrio Bolívar	32.000	33.000	32.667		-	Barranquilla, Barranquillita	9.500	9.500	9.500		-
Tuluá (Valle del Cauca)	28.000	30.000	29.000		=	Cartagena, Bazurto	8.000	8.000	8.000		n.d.
<b>Camarón tití precocido seco</b>						<b>Mojarra lora entera fresca</b>					
Armenia, Mercar	24.000	25.000	24.500		=	Barranquilla, Barranquillita	7.800	8.000	7.950		+
Bogotá, D.C., Corabastos	26.000	28.500	27.167		-	Montería, Mercado del Sur	8.000	8.000	8.000		=
Bogotá, D.C., Paloquemao	28.000	30.000	29.000		+	Sincelejo, Nuevo Mercado	7.500	7.500	7.500		=
Pereira, Mercasa	15.500	16.000	15.833		=	Valledupar, Mercado Nuevo	9.000	10.000	9.333		=
Popayán, Plaza de mercado del barrio Bolívar	16.000	16.000	16.000		=	<b>Nicuro fresco</b>					
Santa Marta (Magdalena)	36.000	36.000	36.000		n.d.	Bogotá, D.C., Plaza Las Flores	8.800	9.200	9.067		+
<b>Capaz Magdalena fresco</b>						Tunja, Complejo de Servicios del Sur	12.000	13.000	12.333		+
Bogotá, D.C., Plaza Las Flores	8.000	8.400	8.200		n.d.	<b>Palmitos de mar</b>					
<b>Cazuela de mariscos (paquete)</b>						Bogotá, D.C., Corabastos	11.000	12.000	11.350		+
Bogotá, D.C., Corabastos	10.800	11.000	10.933		-	Bogotá, D.C., Paloquemao	11.800	12.500	12.100		-
Bogotá, D.C., Paloquemao	12.900	14.300	13.567		-	Medellín, Central Mayorista de Antioquia	12.000	13.000	12.625		-

**Cuadro 9.** Mercados mayoristas. Precios de venta de pescados (continuación)  
2020 (21 al 27 de noviembre)

Productos y mercados	Pesos por kilogramo				Tendencia	Productos y mercados	Pesos por kilogramo				Tendencia
	Mínimo	Máximo	Medio				Mínimo	Máximo	Medio		
<b>Pargo rojo entero congelado</b>						<b>Sierra entera congelada (continuación)</b>					
Bogotá, D.C., Corabastos	28.000	31.000	28.875		-	Cali, Santa Helena	13.000	14.000	13.333		=
Cali, Galería Alameda	20.000	23.000	21.667		=	Medellín, Central Mayorista de Antioquia	15.800	16.000	15.867		+
Cali, Santa Helena	16.000	18.000	17.333		-	Palmira (Valle del Cauca)	13.000	14.500	13.750		=
Medellín, Central Mayorista de Antioquia	30.000	32.400	31.600		+	Pereira, Mercasa	15.500	16.100	15.867		-
Palmira (Valle del Cauca)	18.500	19.500	19.000		=	Santa Marta (Magdalena)	13.000	13.000	13.000		+
Tuluá (Valle del Cauca)	20.000	22.000	21.000		=						
<b>Pargo rojo entero fresco</b>						<b>Tilapia, filete congelado</b>					
Valledupar, Mercado Nuevo	25.000	28.000	26.500		=	Bogotá, D.C., Corabastos	13.000	14.000	13.625		=
<b>Pargo rojo platero</b>						Cali, Galería Alameda	15.000	16.600	15.867		=
Buenaventura (Valle del Cauca)	22.000	22.000	22.000		-	Cali, Santa Helena	14.000	16.000	15.000		=
Popayán, Plaza de mercado del barrio Bolívar	15.000	15.000	15.000		=	Medellín, Central Mayorista de Antioquia	14.000	15.000	14.500		-
Santa Marta (Magdalena)	26.000	30.000	27.667		n.d.	Palmira (Valle del Cauca)	13.500	14.500	14.125		=
<b>Pescado cabezas</b>						Popayán, Plaza de mercado del barrio Bolívar	14.000	15.000	14.600		-
Armenia, Mercar	5.400	5.600	5.500		+	Bolívar	15.000	16.000	15.500		=
Bogotá, D.C., Paloquemao	7.500	8.000	7.833		-	<b>Tilapia, lomitos</b>					
Cali, Galería Alameda	6.000	6.500	6.167		=	Medellín, Central Mayorista de Antioquia	8.400	8.800	8.567		=
Cali, Santa Helena	5.500	6.000	5.833		=	<b>Tilapia roja entera congelada</b>					
Palmira (Valle del Cauca)	6.000	7.000	6.500		=	Barranquilla, Barranquillita	12.000	13.000	12.333		=
Pereira, Mercasa	2.600	2.800	2.667		=	Cali, Galería Alameda	12.000	13.000	12.667		=
Popayán, Plaza de mercado del barrio Bolívar	4.400	4.600	4.533		-	Cali, Santa Helena	11.500	12.500	12.000		+
<b>Róbalo, filete congelado</b>						Medellín, Central Mayorista de Antioquia	12.000	13.000	12.375		=
Medellín, Central Mayorista de Antioquia	34.000	36.000	34.750		=	Palmira (Valle del Cauca)	10.800	12.000	11.200		-
<b>Salmón, filete congelado</b>						Pasto, El Potrerillo	12.000	12.000	12.000		=
Armenia, Mercar	36.000	37.000	36.500		=	Pereira, Mercasa	10.650	11.000	10.883		=
Bogotá, D.C., Corabastos	31.000	32.000	31.500		+	Popayán, Plaza de mercado del barrio Bolívar	12.200	12.400	12.333		-
Bogotá, D.C., Paloquemao	32.000	34.000	33.333		-	Tuluá (Valle del Cauca)	13.000	14.000	13.500		=
Cali, Galería Alameda	32.000	37.000	34.667		-	<b>Tilapia roja entera fresca</b>					
Cali, Santa Helena	32.000	36.000	34.333		+	Arauca (Arauca)	12.000	12.000	12.000		=
Medellín, Central Mayorista de Antioquia	32.000	34.000	32.667		-	Barranquilla, Barranquillita	10.000	10.000	10.000		=
Palmira (Valle del Cauca)	32.000	33.500	32.625		+	Bogotá, D.C., Paloquemao	10.000	11.000	10.333		+
Popayán, Plaza de mercado del barrio Bolívar	33.000	34.000	33.667		-	Bogotá, D.C., Plaza Las Flores	8.400	8.800	8.600		+
<b>Sierra entera congelada</b>						Bucaramanga, Centroabastos	10.000	10.400	10.200		+
Armenia, Mercar	15.600	16.000	15.800		=	Cúcuta, La Nueva Sexta	9.500	9.500	9.500		=
Bogotá, D.C., Corabastos	12.500	14.000	13.375		+	Florencia (Caquetá)	8.000	8.500	8.250		=
Bogotá, D.C., Paloquemao	14.000	15.000	14.667		+	Ibagué, Plaza La 21	8.800	9.200	8.933		-
Bogotá, D.C., Plaza Las Flores	13.500	14.000	13.833		=	Montería, Mercado del Sur	10.000	10.000	10.000		+
Buenaventura (Valle del Cauca)	12.000	13.000	12.333		=	Neiva, Surabastos	8.200	8.800	8.533		-
Cali, Galería Alameda	14.000	17.000	15.333		=	Tunja, Complejo de Servicios del Sur	11.000	12.000	11.500		=
						Valledupar, Mercado Nuevo	10.000	11.000	10.333		=
						Villavicencio, CAV	9.800	10.000	9.950		=
						Yopal (Casánare)	9.000	9.000	9.000		=



**Cuadro 9.** Mercados mayoristas. Precios de venta de pescados (conclusión)  
2020 (21 al 27 de noviembre)

Productos y mercados	Pesos por kilogramo				Tendencia	Productos y mercados	Pesos por kilogramo				Tendencia
	Mínimo	Máximo	Medio	Precios			Mínimo	Máximo	Medio	Precios	
<b>Toyo blanco, filete congelado</b>						<b>Trucha en corte mariposa (continuación)</b>					
Bogotá, D.C., Corabastos	14.500	16.200	15.425		+	Bogotá, D.C., Plaza Las Flores	12.500	13.000	12.833		+
Bogotá, D.C., Paloquemao	14.000	15.000	14.667		n.d.	Cali, Galería Alameda	14.000	16.000	15.000		=
Cali, Santa Helena	13.000	14.500	13.667		=	Cali, Santa Helena	14.000	15.600	14.867		+
Palmira (Valle del Cauca)	12.800	14.000	13.575		=	Manizales, Centro Galerías	15.500	15.500	15.500		=
Popayán, Plaza de mercado del barrio Bolívar	12.400	12.600	12.533		-	Medellín, Central Mayorista de Antioquia	14.000	15.800	15.150		=
Tuluá (Valle del Cauca)	15.000	16.000	15.500		=	Palmira (Valle del Cauca)	13.500	15.000	14.250		=
<b>Trucha en corte mariposa</b>						Pereira, Mercasa	13.700	14.000	13.900		=
Armenia, Mercar	15.000	15.000	15.000		+	Popayán, Plaza de mercado del barrio Bolívar	15.600	15.600	15.600		-
Bogotá, D.C., Corabastos	13.000	14.000	13.375		+	<b>Trucha entera fresca</b>					
Bogotá, D.C., Paloquemao	14.500	15.000	14.833		-	Pasto, El Potrerillo	12.000	12.500	12.167		=

**TENDENCIAS**

---	-	+	+++
Variación mayor al -20 %	Variación entre 0 % y -10 %	Variación entre 0 % y 10 %	Variación mayor al 20 %
--	=	++	n. d.
Variación entre -10 % y -20 %	Variación igual a 0 %	Variación entre 10 % y 20 %	No disponible

**Cuadro 10.** Mercados mayoristas. Precios de venta de productos procesados 2020 (21 al 27 de noviembre)

Productos y mercados	Pesos por kilogramo				Tendencia	Productos y mercados	Pesos por kilogramo				Tendencia
	Mínimo	Máximo	Medio				Mínimo	Máximo	Medio		
<b>Aceite girasol</b>						<b>Avena en hojuelas</b>					
Barranquilla, Barranquillita	9.333	9.500	9.431		+	Armenia, Mercar	7.250	7.646	7.465		=
Barranquilla, Granabastos	9.667	9.917	9.823		=	Barranquilla, Barranquillita	7.292	7.344	7.309		+
Cartagena, Bazurto	7.778	7.870	7.809		-	Barranquilla, Granabastos	7.000	7.500	7.219		=
Medellín, Central Mayorista de Antioquia	11.000	11.167	11.083		=	Bogotá, D.C., Corabastos	7.233	7.407	7.315		-
Montería, Mercado del Sur	7.870	8.056	7.956		=	Bogotá, D.C., Paloquemao	7.819	8.128	7.999		+
Sincelejo, Nuevo Mercado	7.000	7.167	7.052		=	Bogotá, D.C., Plaza España	7.284	7.716	7.500		+
Valledupar, Mercado Nuevo	9.833	10.167	10.056		=	Bucaramanga, Centroabastos	7.099	7.202	7.133		+
<b>Aceite vegetal mezcla</b>						Bucaramanga, Mercados del centro	6.872	8.333	7.435		-
Armenia, Mercar	6.250	6.500	6.375		=	Cali, La Floresta	8.125	8.500	8.319		+
Barranquilla, Barranquillita	5.333	5.611	5.481		-	Cali, Santa Helena	8.229	8.500	8.410		+
Barranquilla, Granabastos	5.208	5.333	5.277		+	Cali, Siloé	8.333	8.500	8.417		=
Bucaramanga, Centroabastos	4.907	5.935	5.452		-	Cartagena, Bazurto	7.708	7.708	7.708		=
Bucaramanga, Mercados del centro	6.000	7.000	6.542		=	Cartago (Valle del Cauca)	7.344	7.500	7.434		=
Buenaventura (Valle del Cauca)	5.800	6.392	6.096		-	Cúcuta, Cenabastos	7.407	8.488	7.973		-
Cali, La Floresta	6.400	7.000	6.692		=	Cúcuta, La Nueva Sexta	7.613	8.025	7.785		-
Cali, Santa Helena	6.333	6.833	6.583		+	Neiva, Surabastos	7.613	7.819	7.677		-
Cali, Siloé	6.500	7.000	6.725		=	Palmira (Valle del Cauca)	8.229	8.469	8.367		=
Cartagena, Bazurto	4.667	5.000	4.833		-	Pamplona (Norte de Santander)	7.202	7.716	7.442		-
Cartago (Valle del Cauca)	5.717	6.200	5.931		=	Pereira, Mercasa	7.675	8.250	7.963		=
Cúcuta, Cenabastos	4.444	5.000	4.722		-	Popayán, Plaza de mercado del barrio Bolívar	7.639	7.662	7.647		-
Florencia (Caquetá)	4.583	4.833	4.708		=	Santa Marta (Magdalena)	6.771	6.979	6.901		=
Ibagué, Plaza La 21	4.650	4.858	4.744		-	Tuluá (Valle del Cauca)	6.667	8.010	7.253		=
Manizales, Centro Galerías	5.000	6.000	5.431		-	Valledupar, Mercado Nuevo	5.750	5.833	5.778		=
Medellín, Central Mayorista de Antioquia	5.250	5.333	5.292		=	Villavicencio, CAV	8.000	8.281	8.094		=
Medellín, Plaza Minorista "José María Villa"	5.500	5.833	5.667		=	<b>Avena molida</b>					
Montería, Mercado del Sur	4.500	4.667	4.583		=	Barranquilla, Barranquillita	7.292	7.313	7.302		+
Neiva, Surabastos	4.333	4.583	4.510		-	Barranquilla, Granabastos	7.292	7.396	7.354		=
Palmira (Valle del Cauca)	6.383	6.800	6.554		=	Bogotá, D.C., Corabastos	7.233	7.407	7.315		-
Pamplona (Norte de Santander)	4.167	4.333	4.278		=	Bogotá, D.C., Paloquemao	7.819	8.128	7.999		+
Pasto, El Potrerillo	4.333	4.667	4.514		-	Bogotá, D.C., Plaza España	7.284	7.716	7.500		+
Pereira, Mercasa	6.035	6.118	6.077		=	Cali, La Floresta	8.500	8.750	8.583		=
Popayán, Plaza de mercado del barrio Bolívar	4.250	4.417	4.311		=	Cali, Santa Helena	8.229	8.500	8.389		=
Santa Marta (Magdalena)	5.833	6.167	6.004		=	Cali, Siloé	8.594	8.646	8.620		=
Sincelejo, Nuevo Mercado	4.491	4.630	4.572		+	Neiva, Surabastos	7.613	7.819	7.677		-
Tuluá (Valle del Cauca)	5.833	7.258	6.589		=	Palmira (Valle del Cauca)	8.229	8.469	8.367		=
Valledupar, Mercado Nuevo	5.250	5.250	5.250		=	Pereira, Mercasa	7.675	8.250	7.963		=
Villavicencio, CAV	6.500	7.200	6.886		=	Popayán, Plaza de mercado del barrio Bolívar	7.755	7.801	7.778		-
<b>Arveja enlatada</b>						Sincelejo, Nuevo Mercado	7.552	7.927	7.711		+
Medellín, Central Mayorista de Antioquia	6.897	7.076	7.013		=	Tuluá (Valle del Cauca)	6.667	8.010	7.253		=
Medellín, Plaza Minorista "José María Villa"	7.361	7.500	7.431		=	Valledupar, Mercado Nuevo	7.188	7.292	7.222		=
Pereira, Mercasa	7.236	7.350	7.293		=	Villavicencio, CAV	8.000	8.281	8.094		=
Santa Marta (Magdalena)	6.452	6.452	6.452		+	<b>Azúcar morena</b>					
Valledupar, Mercado Nuevo	8.333	8.681	8.507		=	Bogotá, D.C., Corabastos	2.396	2.480	2.452		-
						Bogotá, D.C., Plaza España	2.600	2.720	2.675		-
						Cali, La Floresta	2.560	2.640	2.613		=
						Cali, Santa Helena	2.480	2.560	2.507		=

# BOLETÍN SEMANAL PRECIOS MAYORISTAS

**Cuadro 10.** Mercados mayoristas. Precios de venta de productos procesados (continuación)  
2020 (21 al 27 de noviembre)

Productos y mercados	Pesos por kilogramo				Tendencia	Productos y mercados	Pesos por kilogramo				Tendencia
	Mínimo	Máximo	Medio				Mínimo	Máximo	Medio		
<b>Azúcar morena (continuación)</b>						<b>Azúcar sulfitada (continuación)</b>					
Cali, Siloé	2.640	2.720	2.680	=		Tuluá (Valle del Cauca)	2.200	2.300	2.247	=	
Cartago (Valle del Cauca)	2.572	2.880	2.719	=		Valledupar, Mercado Nuevo	2.060	2.100	2.073	-	
Ibagué, Plaza La 21	2.360	2.400	2.380	-		Villavicencio, CAV	2.320	2.430	2.355	-	
Medellín, Central Mayorista de Antioquia	2.470	2.520	2.498	=		<b>Bocadillo veleño</b>					
Medellín, Plaza Minorista "José María Villa"	2.520	2.600	2.560	=		Bogotá, D.C., Corabastos	231	244	235	-	
Pamplona (Norte de Santander)	2.720	2.920	2.813	+		Bogotá, D.C., Paloquemao	278	292	288	-	
Pasto, El Potrerillo	2.600	2.800	2.707	+		Cúcuta, Cenabastos	211	222	217	+	
Tuluá (Valle del Cauca)	2.480	2.680	2.565	+		Cúcuta, La Nueva Sexta	211	222	215	=	
Villavicencio, CAV	2.616	2.760	2.674	-		Villavicencio, CAV	222	239	231	-	
<b>Azúcar refinada</b>						<b>Café instantáneo</b>					
Barranquilla, Barranquillita	2.412	2.520	2.475	+		Barranquilla, Barranquillita	76.275	76.471	76.373	+	
Barranquilla, Granabastos	2.552	2.620	2.588	=		Barranquilla, Granabastos	76.471	77.451	76.900	=	
Bucaramanga, Centroabastos	2.400	2.640	2.547	=		Bogotá, D.C., Corabastos	74.510	78.235	76.732	-	
Bucaramanga, Mercados del centro	2.640	2.768	2.702	-		Bogotá, D.C., Plaza España	76.029	77.941	77.194	-	
Cartagena, Bazurto	2.800	2.800	2.800	=		Buenaventura (Valle del Cauca)	87.320	93.203	90.741	-	
Cúcuta, Cenabastos	2.280	2.380	2.333	-		Cali, La Floresta	97.500	100.000	98.333	=	
Ibagué, Plaza La 21	2.320	2.400	2.370	-		Cali, Santa Helena	88.235	89.542	88.671	=	
Medellín, Central Mayorista de Antioquia	2.580	2.640	2.605	=		Cali, Siloé	98.333	100.000	99.167	=	
Montería, Mercado del Sur	2.040	2.080	2.055	-		Cartagena, Bazurto	72.549	73.039	72.712	=	
Neiva, Surabastos	2.160	2.200	2.170	-		Cartago (Valle del Cauca)	73.750	80.000	76.917	=	
Pamplona (Norte de Santander)	2.260	2.300	2.287	-		Cúcuta, Cenabastos	73.529	78.431	76.144	-	
Pasto, El Potrerillo	2.140	2.200	2.165	=		Florencia (Cauquetá)	79.412	80.392	79.902	=	
Santa Marta (Magdalena)	2.480	2.640	2.549	+		Medellín, Central Mayorista de Antioquia	85.294	86.275	85.866	=	
Valledupar, Mercado Nuevo	2.440	2.560	2.507	+		Medellín, Plaza Minorista "José María Villa"	86.928	88.235	87.582	=	
Villavicencio, CAV	2.576	2.664	2.628	-		Neiva, Surabastos	72.549	73.529	73.039	=	
<b>Azúcar sulfitada</b>						Palmira (Valle del Cauca)	95.163	95.882	95.392	=	
Armenia, Mercar	2.460	2.560	2.507	=		Pamplona (Norte de Santander)	71.078	73.529	72.386	-	
Barranquilla, Barranquillita	2.000	2.080	2.049	-		Popayán, Plaza de mercado del barrio Bolívar	88.235	90.784	89.303	=	
Barranquilla, Granabastos	2.000	2.040	2.015	-		Santa Marta (Magdalena)	80.882	84.118	82.525	=	
Bogotá, D.C., Corabastos	2.398	2.560	2.466	-		Sincelejo, Nuevo Mercado	74.755	75.490	75.159	=	
Bogotá, D.C., Paloquemao	2.880	2.960	2.940	+		Tuluá (Valle del Cauca)	84.967	89.281	87.190	=	
Bogotá, D.C., Plaza España	2.200	2.318	2.260	-		Valledupar, Mercado Nuevo	75.980	78.431	77.288	=	
Bucaramanga, Centroabastos	2.200	2.200	2.200	=		<b>Café molido</b>					
Bucaramanga, Mercados del centro	2.200	2.320	2.255	-		Armenia, Mercar	16.000	16.400	16.133	=	
Buenaventura (Valle del Cauca)	2.400	2.460	2.430	-		Barranquilla, Barranquillita	16.400	16.625	16.503	=	
Cali, La Floresta	2.120	2.160	2.133	=		Barranquilla, Granabastos	16.250	16.667	16.472	=	
Cali, Santa Helena	2.040	2.080	2.053	=		Bogotá, D.C., Corabastos	15.833	17.000	16.283	-	
Cali, Siloé	2.140	2.200	2.170	+		Bogotá, D.C., Paloquemao	17.000	17.500	17.125	=	
Cartagena, Bazurto	2.040	2.080	2.060	+		Bogotá, D.C., Plaza España	15.860	16.183	16.003	-	
Cartago (Valle del Cauca)	2.120	2.300	2.193	=		Bucaramanga, Centroabastos	15.375	16.667	15.964	+	
Ibagué, Plaza La 21	2.140	2.160	2.145	=		Bucaramanga, Mercados del centro	15.833	17.000	16.708	=	
Manizales, Centro Galerías	2.220	2.337	2.274	-		Cali, La Floresta	16.400	16.560	16.453	=	
Medellín, Central Mayorista de Antioquia	2.160	2.220	2.200	+		Cali, Santa Helena	15.920	16.000	15.973	+	
Palmira (Valle del Cauca)	2.040	2.080	2.055	=		Cali, Siloé	16.400	16.640	16.520	=	
Popayán, Plaza de mercado del barrio Bolívar	2.200	2.240	2.213	-		Cartagena, Bazurto	16.167	16.667	16.444	-	
Santa Marta (Magdalena)	2.020	2.120	2.060	+		Cartago (Valle del Cauca)	15.200	16.400	15.733	-	
Sincelejo, Nuevo Mercado	2.040	2.040	2.040	-							

**Cuadro 10.** Mercados mayoristas. Precios de venta de productos procesados (continuación)  
2020 (21 al 27 de noviembre)

Productos y mercados	Pesos por kilogramo				Tendencia	Productos y mercados	Pesos por kilogramo				Tendencia
	Mínimo	Máximo	Medio	Precios			Mínimo	Máximo	Medio	Precios	
<b>Café molido (continuación)</b>						<b>Chocolate dulce (continuación)</b>					
Cúcuta, Cenabastos	16.833	17.000	16.917		-	Valledupar, Mercado Nuevo	12.000	12.000	12.000		=
Florencia (Caquetá)	17.600	17.800	17.700		=	Villavicencio, CAV	10.833	11.333	11.040		-
Ibagué, Plaza La 21	17.400	17.600	17.500		+	<b>Chocolate instantáneo</b>					
Manizales, Centro Galerías	15.600	16.000	15.875		=	Medellín, Central Mayorista de Antioquia	19.693	19.949	19.821		=
Medellín, Central Mayorista de Antioquia	20.625	20.750	20.688		=	<b>Color (bolsita)</b>					
Montería, Mercado del Sur	15.800	16.200	16.000		-	Ibagué, Plaza La 21	25.600	26.000	25.800		-
Neiva, Surabastos	16.500	17.000	16.667		+	Medellín, Central Mayorista de Antioquia	17.857	19.048	18.363		=
Palmira (Valle del Cauca)	16.200	16.320	16.281		=	Medellín, Plaza Minorista "José María Villa"	18.452	18.690	18.571		=
Popayán, Plaza de mercado del barrio Bolívar	15.488	15.520	15.509		=	Neiva, Surabastos	16.375	17.000	16.781		+
Santa Marta (Magdalena)	15.667	18.000	16.982		=	Pereira, Mercasa	21.625	22.083	21.854		-
Sincelejo, Nuevo Mercado	17.167	18.417	17.854		=	<b>Fécula de maíz</b>					
Tuluá (Valle del Cauca)	15.200	16.104	15.635		-	Armenia, Mercar	18.981	19.753	19.342		=
Valledupar, Mercado Nuevo	16.250	16.500	16.417		+	Barranquilla, Barranquillita	18.208	18.472	18.338		-
Villavicencio, CAV	14.500	15.800	15.283		-	Barranquilla, Granabastos	18.056	18.750	18.472		=
<b>Chocolate amargo</b>						Bogotá, D.C., Corabastos	17.691	18.092	17.877		-
Armenia, Mercar	24.408	24.792	24.600		=	Bucaramanga, Centroabastos	19.342	20.526	19.956		=
Buenaventura (Valle del Cauca)	23.528	24.080	23.804		-	Bucaramanga, Mercados del centro	18.289	20.132	19.364		=
Cali, La Floresta	23.200	23.200	23.200		-	Cartagena, Bazurto	17.778	18.056	17.963		-
Cali, Santa Helena	22.400	22.800	22.667		=	Cúcuta, Cenabastos	18.889	20.278	19.630		+
Cali, Siloé	23.200	23.200	23.200		=	Cúcuta, La Nueva Sexta	18.611	20.000	19.352		-
Cartago (Valle del Cauca)	22.000	23.000	22.600		=	Montería, Mercado del Sur	14.444	14.778	14.583		=
Ibagué, Plaza La 21	22.000	24.000	23.000		-	Neiva, Surabastos	19.408	19.737	19.572		+
Manizales, Centro Galerías	23.000	24.000	23.550		=	Popayán, Plaza de mercado del barrio Bolívar	16.776	16.974	16.882		=
Medellín, Central Mayorista de Antioquia	21.440	21.500	21.482		+	Santa Marta (Magdalena)	20.278	20.278	20.278		=
Medellín, Plaza Minorista "José María Villa"	21.600	22.000	21.800		=	<b>Frijol enlatado</b>					
Palmira (Valle del Cauca)	22.400	22.800	22.650		=	Medellín, Central Mayorista de Antioquia	9.274	11.710	10.504		=
Popayán, Plaza de mercado del barrio Bolívar	22.240	22.320	22.280		=	Medellín, Plaza Minorista "José María Villa"	10.057	10.201	10.129		=
Tuluá (Valle del Cauca)	20.800	22.852	21.484		=	<b>Galletas dulces redondas con crema</b>					
<b>Chocolate dulce</b>						Barranquilla, Barranquillita	10.132	12.560	11.372		-
Barranquilla, Barranquillita	13.540	13.600	13.570		-	Barranquilla, Granabastos	12.048	12.450	12.219		=
Barranquilla, Granabastos	13.000	15.000	14.000		=	Bogotá, D.C., Plaza España	11.911	12.249	12.101		+
Bogotá, D.C., Corabastos	10.125	10.375	10.250		-	Bucaramanga, Centroabastos	12.200	12.304	12.252		=
Bogotá, D.C., Plaza España	11.000	11.092	11.056		+	Bucaramanga, Mercados del centro	12.407	12.655	12.531		+
Bucaramanga, Centroabastos	9.863	10.400	10.221		=	Cartagena, Bazurto	11.667	12.153	11.875		+
Bucaramanga, Mercados del centro	9.800	10.160	10.010		=	Cúcuta, Cenabastos	11.890	12.821	12.372		+
Cartagena, Bazurto	15.000	15.000	15.000		-	Cúcuta, La Nueva Sexta	11.166	12.407	11.976		+
Cúcuta, Cenabastos	11.354	12.000	11.677		+	Ibagué, Plaza La 21	12.000	12.500	12.208		+
Cúcuta, La Nueva Sexta	10.800	11.600	11.200		=	Pamplona (Norte de Santander)	12.407	12.407	12.407		=
Florencia (Caquetá)	10.800	10.880	10.840		=	Santa Marta (Magdalena)	9.861	10.000	9.948		+
Ibagué, Plaza La 21	11.400	11.600	11.550		-	Sincelejo, Nuevo Mercado	11.250	11.910	11.649		=
Montería, Mercado del Sur	15.500	16.000	15.775		=						
Neiva, Surabastos	11.583	11.667	11.625		-						
Pamplona (Norte de Santander)	11.042	11.250	11.181		+						
Santa Marta (Magdalena)	10.250	10.333	10.281		=						
Sincelejo, Nuevo Mercado	14.800	15.000	14.875		=						

**Cuadro 10.** Mercados mayoristas. Precios de venta de productos procesados (continuación)  
2020 (21 al 27 de noviembre)

Productos y mercados	Pesos por kilogramo				Tendencia	Productos y mercados	Pesos por kilogramo				Tendencia
	Mínimo	Máximo	Medio				Mínimo	Máximo	Medio		
<b>Galletas saladas</b>						<b>Gelatina (continuación)</b>					
Armenia, Mercar	11.250	11.528	11.400	=	Ibagué, Plaza La 21	21.875	22.083	21.927	-		
Barranquilla, Barranquillita	7.860	8.182	8.037	+	Manizales, Centro Galerías	20.833	22.865	22.066	-		
Barranquilla, Granabastos	7.576	11.528	9.594	-	Medellín, Central Mayorista de Antioquia	21.354	21.615	21.419	=		
Bogotá, D.C., Corabastos	10.139	10.833	10.444	-	Neiva, Surabastos	23.438	25.000	24.609	+		
Bogotá, D.C., Paloquemao	11.944	12.639	12.326	-	Palmira (Valle del Cauca)	25.000	26.302	25.495	=		
Bogotá, D.C., Plaza España	10.250	10.667	10.523	-	Pamplona (Norte de Santander)	20.833	21.875	21.181	=		
Bucaramanga, Centroabastos	10.500	10.972	10.736	-	Pasto, El Potrerillo	19.792	20.833	20.443	-		
Bucaramanga, Mercados del centro	10.667	11.500	11.000	=	Pereira, Mercasa	20.625	22.250	21.438	=		
Buenaventura (Valle del Cauca)	10.069	10.500	10.264	=	Popayán, Plaza de mercado del barrio Bolívar	24.479	25.104	24.861	=		
Cali, La Floresta	12.083	12.222	12.130	-	Santa Marta (Magdalena)	23.958	25.000	24.479	=		
Cali, Santa Helena	10.972	11.389	11.157	+	Tuluá (Valle del Cauca)	20.208	23.125	21.267	=		
Cali, Siloé	12.222	12.361	12.292	=	Valledupar, Mercado Nuevo	21.875	23.958	22.917	=		
Cartagena, Bazurto	8.712	8.712	8.712	+							
Cartago (Valle del Cauca)	10.333	10.944	10.667	=	<b>Harina de trigo</b>						
Cúcuta, Cenabastos	10.208	11.528	10.868	-	Armenia, Mercar	1.920	2.000	1.965	=		
Cúcuta, La Nueva Sexta	8.144	8.996	8.617	+	Barranquilla, Barranquillita	1.540	1.602	1.576	-		
Florencia (Caquetá)	10.972	10.972	10.972	=	Barranquilla, Granabastos	1.640	1.700	1.663	=		
Ibagué, Plaza La 21	10.250	10.722	10.500	+	Bogotá, D.C., Corabastos	1.870	1.940	1.908	-		
Manizales, Centro Galerías	9.500	10.347	9.949	-	Bogotá, D.C., Paloquemao	1.920	1.960	1.945	+		
Medellín, Central Mayorista de Antioquia	8.503	10.139	9.363	=	Bogotá, D.C., Plaza España	1.860	1.930	1.901	-		
Medellín, Plaza Minorista "José María Villa"	10.139	10.417	10.278	=	Bucaramanga, Centroabastos	2.520	2.600	2.560	=		
Montería, Mercado del Sur	8.523	8.712	8.665	-	Bucaramanga, Mercados del centro	2.560	2.760	2.620	=		
Neiva, Surabastos	10.833	11.389	11.083	+	Buenaventura (Valle del Cauca)	2.200	2.400	2.285	-		
Palmira (Valle del Cauca)	12.083	12.333	12.219	=	Cali, La Floresta	3.200	3.280	3.227	=		
Pamplona (Norte de Santander)	9.652	9.887	9.809	=	Cali, Santa Helena	3.360	3.440	3.413	-		
Pasto, El Potrerillo	9.696	10.220	9.958	+	Cali, Siloé	3.400	3.440	3.420	=		
Pereira, Mercasa	9.106	10.314	9.553	=	Cartagena, Bazurto	1.880	1.900	1.887	+		
Popayán, Plaza de mercado del barrio Bolívar	10.569	10.833	10.699	=	Cartago (Valle del Cauca)	2.168	2.560	2.376	=		
Santa Marta (Magdalena)	7.576	11.667	9.681	-	Cúcuta, Cenabastos	2.150	2.200	2.183	-		
Sinclair, Nuevo Mercado	8.333	8.674	8.438	-	Cúcuta, La Nueva Sexta	2.100	2.100	2.100	-		
Tuluá (Valle del Cauca)	10.167	11.097	10.606	-	Florencia (Caquetá)	2.320	2.400	2.360	=		
Valledupar, Mercado Nuevo	8.144	11.667	9.722	=	Ibagué, Plaza La 21	2.096	2.400	2.275	+		
Villavicencio, CAV	8.920	9.545	9.135	=	Manizales, Centro Galerías	2.240	2.560	2.340	+		
					Medellín, Central Mayorista de Antioquia	3.120	3.200	3.170	=		
					Medellín, Plaza Minorista "José María Villa"	3.200	3.360	3.280	=		
<b>Gelatina</b>						Montería, Mercado del Sur	2.160	2.240	2.196	=	
Barranquilla, Barranquillita	21.771	22.438	22.064	-	Neiva, Surabastos	2.080	2.120	2.100	+		
Barranquilla, Granabastos	21.354	22.396	21.810	=	Palmira (Valle del Cauca)	3.304	3.460	3.401	=		
Bogotá, D.C., Corabastos	21.771	23.698	23.060	+	Pamplona (Norte de Santander)	2.000	2.200	2.067	-		
Bogotá, D.C., Plaza España	21.250	22.760	22.044	-	Pasto, El Potrerillo	1.920	2.000	1.973	n.d.		
Bucaramanga, Centroabastos	22.240	26.250	23.767	+	Pereira, Mercasa	2.790	3.052	2.917	=		
Bucaramanga, Mercados del centro	21.615	24.010	23.021	=	Popayán, Plaza de mercado del barrio Bolívar	2.112	2.160	2.144	=		
Buenaventura (Valle del Cauca)	21.875	23.177	22.656	-	Santa Marta (Magdalena)	1.840	1.840	1.840	=		
Cali, La Floresta	23.958	25.000	24.653	=	Sinclair, Nuevo Mercado	1.640	1.660	1.650	-		
Cali, Santa Helena	23.958	25.000	24.479	+	Tuluá (Valle del Cauca)	2.224	2.400	2.315	=		
Cali, Siloé	25.000	26.042	25.521	+	Valledupar, Mercado Nuevo	1.917	2.083	2.028	-		
Cartagena, Bazurto	22.396	23.958	23.438	-	Villavicencio, CAV	1.968	2.000	1.986	-		
Cartago (Valle del Cauca)	19.792	22.500	21.111	=							
Cúcuta, Cenabastos	21.354	22.917	22.309	+							
Cúcuta, La Nueva Sexta	21.875	21.875	21.875	-							

**Cuadro 10.** Mercados mayoristas. Precios de venta de productos procesados (continuación)  
2020 (21 al 27 de noviembre)

Productos y mercados	Pesos por kilogramo				Tendencia	Productos y mercados	Pesos por kilogramo				Tendencia
	Mínimo	Máximo	Medio				Mínimo	Máximo	Medio		
<b>Harina precocida de maíz</b>						<b>Jugo instantáneo (sobre) (continuación)</b>					
Arauca (Arauca)	4.475	4.500	4.488	-		Cali, La Floresta	24.167	25.000	24.444	=	
Armenia, Mercar	3.167	3.333	3.236	-		Cali, Santa Helena	24.167	24.444	24.352	=	
Barranquilla, Barranquillita	2.417	2.583	2.517	-		Cali, Siloé	25.000	25.000	25.000	=	
Barranquilla, Granabastos	2.333	2.500	2.429	=		Cartagena, Bazurto	23.611	23.611	23.611	=	
Bogotá, D.C., Corabastos	3.208	3.250	3.240	+		Cartago (Valle del Cauca)	25.000	25.000	25.000	=	
Bogotá, D.C., Paloquemao	3.500	3.750	3.604	+		Ibagué, Plaza La 21	23.556	23.889	23.701	-	
Bogotá, D.C., Plaza España	3.167	3.500	3.321	-		Medellín, Central Mayorista de Antioquia	25.000	25.556	25.139	=	
Bucaramanga, Centroabastos	2.708	2.792	2.750	-		Medellín, Plaza Minorista "José María Villa"	24.444	25.556	25.000	=	
Bucaramanga, Mercados del centro	2.708	2.833	2.781	=		Montería, Mercado del Sur	23.611	24.444	24.097	=	
Buenaventura (Valle del Cauca)	3.088	3.360	3.216	+		Palmira (Valle del Cauca)	24.167	24.722	24.375	=	
Cali, La Floresta	3.583	3.750	3.694	-		Pasto, El Potrerillo	23.611	25.000	23.958	-	
Cali, Santa Helena	3.360	3.600	3.467	+		Popayán, Plaza de mercado del barrio Bolívar	23.333	23.889	23.611	+	
Cali, Siloé	3.208	3.333	3.271	=		Santa Marta (Magdalena)	24.722	25.000	24.861	=	
Cartagena, Bazurto	3.333	3.500	3.444	+		Sincelejo, Nuevo Mercado	23.611	23.889	23.715	=	
Cartago (Valle del Cauca)	3.040	3.456	3.243	=		Tuluá (Valle del Cauca)	23.889	24.583	24.120	=	
Cúcuta, Cenabastos	2.500	2.550	2.517	-		Valledupar, Mercado Nuevo	22.222	23.611	23.148	+	
Cúcuta, La Nueva Sexta	2.450	2.500	2.475	-		Villavicencio, CAV	23.889	24.722	24.259	=	
Ibagué, Plaza La 21	2.417	2.646	2.540	-							
Manizales, Centro Galerías	3.167	3.458	3.356	-		<b>Lomitos de atún en lata</b>					
Montería, Mercado del Sur	3.167	3.417	3.246	=		Armenia, Mercar	26.961	27.574	27.328	=	
Neiva, Surabastos	3.250	3.333	3.313	+		Barranquilla, Barranquillita	18.284	18.382	18.337	+	
Palmira (Valle del Cauca)	3.800	3.925	3.877	=		Barranquilla, Granabastos	25.130	25.391	25.260	=	
Pamplona (Norte de Santander)	2.450	2.500	2.483	=		Bogotá, D.C., Corabastos	23.529	25.123	24.551	-	
Pasto, El Potrerillo	2.560	2.640	2.613	-		Bogotá, D.C., Plaza España	24.706	25.245	25.025	+	
Pereira, Mercasa	3.175	3.370	3.273	=		Bucaramanga, Centroabastos	24.326	25.674	25.020	-	
Popayán, Plaza de mercado del barrio Bolívar	2.240	2.320	2.293	=		Bucaramanga, Mercados del centro	25.735	26.471	26.195	+	
Santa Marta (Magdalena)	2.500	2.667	2.609	+		Buenaventura (Valle del Cauca)	31.068	32.331	31.832	-	
Sincelejo, Nuevo Mercado	3.250	3.458	3.333	+		Cali, La Floresta	23.529	23.897	23.775	=	
Tuluá (Valle del Cauca)	3.104	3.384	3.211	=		Cali, Santa Helena	25.735	25.980	25.817	-	
Valledupar, Mercado Nuevo	2.417	2.500	2.444	-		Cali, Siloé	23.652	23.897	23.775	+	
Villavicencio, CAV	2.542	2.667	2.596	+		Cartago (Valle del Cauca)	22.059	24.547	23.297	=	
						Cúcuta, Cenabastos	23.897	24.510	24.224	-	
						Cúcuta, La Nueva Sexta	23.284	23.897	23.591	-	
						Medellín, Central Mayorista de Antioquia	31.250	31.495	31.403	+	
						Medellín, Plaza Minorista "José María Villa"	31.127	31.373	31.250	=	
						Montería, Mercado del Sur	24.020	24.510	24.357	=	
						Neiva, Surabastos	26.471	26.471	26.471	=	
						Palmira (Valle del Cauca)	26.471	26.814	26.661	=	
						Pamplona (Norte de Santander)	23.284	24.510	24.101	=	
						Pasto, El Potrerillo	21.429	21.429	21.429	-	
						Pereira, Mercasa	25.000	26.118	25.491	=	
						Popayán, Plaza de mercado del barrio Bolívar	24.262	24.345	24.298	-	
						Santa Marta (Magdalena)	21.446	23.529	22.377	n.d.	
						Tuluá (Valle del Cauca)	19.853	20.221	20.016	=	
						Villavicencio, CAV	24.510	25.735	24.918	=	
						<b>Maíz enlatado</b>					
						Medellín, Central Mayorista de Antioquia	9.645	9.838	9.717	=	



# BOLETÍN SEMANAL PRECIOS MAYORISTAS

**Cuadro 10.** Mercados mayoristas. Precios de venta de productos procesados (continuación)  
2020 (21 al 27 de noviembre)

Productos y mercados	Pesos por kilogramo				Tendencia	Productos y mercados	Pesos por kilogramo				Tendencia
	Mínimo	Máximo	Medio				Mínimo	Máximo	Medio		
<b>Manteca</b>						<b>Mayonesa doy pack (continuación)</b>					
Armenia, Mercar	5.133	5.320	5.251	=		Bogotá, D.C., Plaza España	10.250	11.014	10.538	-	
Bogotá, D.C., Corabastos	4.067	4.300	4.150	n.d.		Bucaramanga, Centroabastos	8.717	14.354	11.001	+	
Bogotá, D.C., Paloquemao	4.453	4.533	4.489	n.d.		Bucaramanga, Mercados del centro	8.667	8.917	8.778	=	
Bogotá, D.C., Plaza España	4.267	4.533	4.349	n.d.		Buenaventura (Valle del Cauca)	17.610	19.123	18.264	-	
Buenaventura (Valle del Cauca)	5.430	5.750	5.567	=		Cali, La Floresta	11.944	12.222	12.130	=	
Cartago (Valle del Cauca)	5.600	5.800	5.683	=		Cali, Santa Helena	11.667	11.944	11.852	=	
Cúcuta, Cenabastos	7.042	7.050	7.046	n.d.		Cali, Siloé	11.944	11.944	11.944	=	
Florencia (Cauquetá)	5.300	5.500	5.400	=		Cartagena, Bazurto	10.833	11.667	11.157	+	
Ibagué, Plaza La 21	5.100	5.200	5.150	=		Cartago (Valle del Cauca)	11.083	11.389	11.194	-	
Manizales, Centro Galerías	6.200	6.450	6.350	-		Cúcuta, Cenabastos	8.796	9.259	9.105	+	
Neiva, Surabastos	5.800	6.000	5.867	+		Cúcuta, La Nueva Sexta	8.704	8.796	8.765	-	
Palmira (Valle del Cauca)	6.800	7.040	6.965	=		Ibagué, Plaza La 21	11.250	11.500	11.438	-	
Pamplona (Norte de Santander)	6.750	6.833	6.806	=		Manizales, Centro Galerías	11.111	12.667	11.704	=	
Popayán, Plaza de mercado del barrio Bolívar	4.500	4.600	4.557	-		Medellín, Central Mayorista de Antioquia	10.694	10.972	10.868	=	
Tuluá (Valle del Cauca)	5.700	6.180	5.940	=		Palmira (Valle del Cauca)	12.444	13.000	12.722	=	
						Pereira, Mercasa	7.975	8.415	8.160	=	
						Popayán, Plaza de mercado del barrio Bolívar	15.789	18.860	17.186	+	
<b>Margarina</b>						Sincelejo, Nuevo Mercado	10.778	10.972	10.854	=	
Armenia, Mercar	13.250	13.550	13.400	=		Tuluá (Valle del Cauca)	10.667	16.447	13.487	=	
Barranquilla, Barranquillita	12.250	12.500	12.417	-		Valledupar, Mercado Nuevo	10.833	11.111	11.019	=	
Barranquilla, Granabastos	11.667	12.917	12.361	=		Villavicencio, CAV	10.667	10.833	10.750	=	
Bogotá, D.C., Corabastos	9.780	9.950	9.857	+							
Bogotá, D.C., Plaza España	9.932	10.500	10.213	+		<b>Mostaza doy pack</b>					
Bucaramanga, Centroabastos	11.800	12.400	12.133	=		Barranquilla, Barranquillita	9.545	9.625	9.597	-	
Bucaramanga, Mercados del centro	11.700	12.800	12.250	=		Barranquilla, Granabastos	9.091	9.848	9.470	=	
Buenaventura (Valle del Cauca)	16.485	17.830	17.158	+		Pereira, Mercasa	12.083	13.400	12.692	=	
Cali, La Floresta	18.200	18.500	18.400	=		Sincelejo, Nuevo Mercado	9.848	10.227	10.076	=	
Cali, Siloé	18.000	18.500	18.250	=							
Cartago (Valle del Cauca)	16.800	17.320	17.040	=		<b>Panela cuadrada blanca</b>					
Ibagué, Plaza La 21	8.000	8.190	8.113	=		Barranquilla, Barranquillita	2.333	2.883	2.626	-	
Manizales, Centro Galerías	11.500	12.200	11.825	=		Barranquilla, Granabastos	2.111	2.378	2.283	+	
Medellín, Central Mayorista de Antioquia	11.800	12.000	11.900	=		Bucaramanga, Centroabastos	4.000	4.071	4.033	-	
Medellín, Plaza Minorista "José María Villa"	12.000	12.400	12.200	=		Bucaramanga, Mercados del centro	3.929	4.000	3.976	+	
Neiva, Surabastos	7.800	8.000	7.900	-		Cartagena, Bazurto	2.429	2.571	2.476	-	
Palmira (Valle del Cauca)	18.000	18.400	18.230	=		Charalá (Santander)	3.500	3.625	3.563	+	
Pamplona (Norte de Santander)	8.800	9.000	8.867	=		Güepsa (Santander)	3.570	3.600	3.588	+	
Pereira, Mercasa	16.980	18.180	17.580	=		Ibagué, Plaza La 21	3.319	3.500	3.385	+	
Popayán, Plaza de mercado del barrio Bolívar	17.400	18.000	17.720	=		Medellín, Central Mayorista de Antioquia	3.133	3.833	3.471	+	
Santa Marta (Magdalena)	12.500	12.500	12.500	-		Moniquirá (Boyacá)	3.550	3.600	3.583	+	
Tuluá (Valle del Cauca)	17.220	17.660	17.367	=		San Gil (Santander)	3.550	3.650	3.600	=	
Villavicencio, CAV	8.770	9.200	8.923	+		Santana (Boyacá)	3.596	3.630	3.607	+	
						Sincelejo, Nuevo Mercado	4.250	4.375	4.281	=	
<b>Mayonesa doy pack</b>						Tunja, Complejo de Servicios del Sur	3.313	3.500	3.422	-	
Armenia, Mercar	13.377	13.706	13.501	=		Valledupar, Mercado Nuevo	4.167	4.333	4.222	+	
Barranquilla, Barranquillita	11.444	11.528	11.495	-		Vélez (Santander)	3.580	3.600	3.595	+	
Barranquilla, Granabastos	11.111	12.222	11.736	=							
Bogotá, D.C., Corabastos	10.556	10.833	10.722	+							



# BOLETÍN SEMANAL PRECIOS MAYORISTAS

**Cuadro 10.** Mercados mayoristas. Precios de venta de productos procesados (continuación)  
2020 (21 al 27 de noviembre)

Productos y mercados	Pesos por kilogramo				Tendencia	Productos y mercados	Pesos por kilogramo				Tendencia
	Mínimo	Máximo	Medio				Mínimo	Máximo	Medio		
<b>Sal yodada</b>						<b>Salsa de tomate doy pack (continuación)</b>					
Armenia, Mercar	1.080	1.104	1.091	=		Cali, La Floresta	11.944	12.222	12.130	=	
Barranquilla, Barranquillita	1.032	1.040	1.037	=		Cali, Santa Helena	11.667	11.944	11.852	=	
Barranquilla, Granabastos	960	1.000	980	+		Cali, Siloé	11.944	12.222	12.083	=	
Bogotá, D.C., Corabastos	600	630	608	-		Cartagena, Bazurto	10.833	11.667	11.157	+	
Bogotá, D.C., Paloquemao	700	720	710	-		Cartago (Valle del Cauca)	11.083	11.194	11.130	=	
Bogotá, D.C., Plaza España	1.125	1.200	1.169	+		Cúcuta, Cenabastos	8.796	9.259	9.105	=	
Bucaramanga, Centroabastos	1.125	1.200	1.150	=		Cúcuta, La Nueva Sexta	8.704	8.796	8.765	-	
Bucaramanga, Mercados del centro	1.200	1.250	1.217	=		Ibagué, Plaza La 21	9.500	9.750	9.688	+	
Buenaventura (Valle del Cauca)	928	944	939	-		Manizales, Centro Galerías	11.111	12.667	11.704	=	
Cali, La Floresta	1.200	1.280	1.253	+		Medellín, Central Mayorista de Antioquia	9.722	10.278	10.000	=	
Cali, Santa Helena	1.120	1.160	1.147	=		Medellín, Plaza Minorista "José María Villa"	10.278	10.833	10.556	=	
Cali, Siloé	1.200	1.280	1.240	=		Montería, Mercado del Sur	10.174	10.659	10.296	=	
Cartagena, Bazurto	640	680	653	-		Palmira (Valle del Cauca)	12.444	13.000	12.722	=	
Cartago (Valle del Cauca)	1.040	1.128	1.096	=		Pereira, Mercasa	8.088	8.497	8.306	=	
Cúcuta, Cenabastos	1.165	1.250	1.197	-		Popayán, Plaza de mercado del barrio Bolívar	10.938	12.719	11.869	+	
Cúcuta, La Nueva Sexta	1.175	1.225	1.200	=		Sincedejo, Nuevo Mercado	10.778	10.972	10.854	=	
Ibagué, Plaza La 21	1.248	1.264	1.256	=		Tuluá (Valle del Cauca)	10.667	13.177	11.805	=	
Manizales, Centro Galerías	1.200	1.280	1.240	=		Valledupar, Mercado Nuevo	10.833	11.111	11.019	=	
Medellín, Central Mayorista de Antioquia	1.280	1.400	1.320	=		Villavicencio, CAV	10.667	10.833	10.750	=	
Medellín, Plaza Minorista "José María Villa"	1.280	1.440	1.360	=							
Montería, Mercado del Sur	1.080	1.080	1.080	=		<b>Sardinias en lata</b>					
Neiva, Surabastos	1.280	1.320	1.290	+		Armenia, Mercar	12.157	12.451	12.320	-	
Palmira (Valle del Cauca)	1.120	1.200	1.150	=		Barranquilla, Barranquillita	7.779	7.819	7.804	-	
Pamplona (Norte de Santander)	1.200	1.200	1.200	=		Barranquilla, Granabastos	7.647	7.745	7.696	+	
Pasto, El Potrerillo	1.100	1.125	1.106	+		Bogotá, D.C., Corabastos	11.569	11.863	11.732	+	
Pereira, Mercasa	1.100	1.280	1.177	=		Bogotá, D.C., Plaza España	12.255	12.451	12.359	-	
Popayán, Plaza de mercado del barrio Bolívar	1.136	1.168	1.152	=		Buenaventura (Valle del Cauca)	9.740	10.132	9.925	+	
Santa Marta (Magdalena)	1.040	1.080	1.050	=		Cali, La Floresta	10.049	10.147	10.082	-	
Sincedejo, Nuevo Mercado	936	984	964	+		Cali, Santa Helena	12.010	12.255	12.092	+	
Tuluá (Valle del Cauca)	1.032	1.112	1.069	=		Cali, Siloé	10.294	10.539	10.417	+	
Tunja, Complejo de Servicios del Sur	600	620	607	-		Cartagena, Bazurto	9.314	9.608	9.444	+	
Valledupar, Mercado Nuevo	960	1.000	987	=		Cartago (Valle del Cauca)	10.784	11.275	11.029	=	
Villavicencio, CAV	1.090	1.100	1.098	=		Cúcuta, Cenabastos	12.010	12.941	12.369	-	
						Cúcuta, La Nueva Sexta	11.422	12.255	11.977	+	
<b>Salsa de tomate doy pack</b>						Manizales, Centro Galerías	12.500	12.941	12.831	=	
Armenia, Mercar	13.377	13.706	13.501	=		Medellín, Central Mayorista de Antioquia	10.784	11.127	11.005	=	
Barranquilla, Barranquillita	11.111	11.444	11.269	-		Medellín, Plaza Minorista "José María Villa"	10.980	11.078	11.029	=	
Barranquilla, Granabastos	11.111	11.944	11.528	=		Montería, Mercado del Sur	9.706	9.902	9.804	=	
Bogotá, D.C., Corabastos	10.556	10.833	10.722	+		Palmira (Valle del Cauca)	12.892	13.088	12.995	=	
Bogotá, D.C., Plaza España	10.250	11.014	10.538	-		Pamplona (Norte de Santander)	12.353	12.745	12.614	+	
Bucaramanga, Centroabastos	6.925	11.750	8.871	=		Pereira, Mercasa	12.137	12.859	12.414	+	
Bucaramanga, Mercados del centro	7.000	7.200	7.122	=		Popayán, Plaza de mercado del barrio Bolívar	9.314	9.363	9.330	=	
Buenaventura (Valle del Cauca)	14.229	14.688	14.458	+		Santa Marta (Magdalena)	7.157	7.304	7.224	-	

**Cuadro 10.** Mercados mayoristas. Precios de venta de productos procesados (conclusión) 2020 (21 al 27 de noviembre)

Productos y mercados	Pesos por kilogramo				Tendencia	Productos y mercados	Pesos por kilogramo				Tendencia
	Mínimo	Máximo	Medio	Precios			Mínimo	Máximo	Medio	Precios	
<b>Sardinias en lata (continuación)</b>						<b>Vinagre</b>					
Sincelejo, Nuevo Mercado	9.500	9.647	9.574		=	Barranquilla, Barranquillita	1.667	1.726	1.695		-
Tuluá (Valle del Cauca)	9.706	10.588	10.052		+	Barranquilla, Granabastos	1.583	1.750	1.677		+
Villavicencio, CAV	11.882	12.353	12.056		=	Bucaramanga, Centroabastos	1.983	2.083	2.022		=
<b>Sopa de pollo (caja)</b>						Bucaramanga, Mercados del centro	2.500	2.600	2.550		=
Bogotá, D.C., Corabastos	41.311	42.735	42.023		+	Cartagena, Bazurto	1.167	1.250	1.208		+
Bogotá, D.C., Paloquemao	48.433	49.858	49.383		+	Cúcuta, Cenabastos	1.583	1.708	1.625		-
Bogotá, D.C., Plaza España	42.308	43.803	43.056		+	Cúcuta, La Nueva Sexta	1.667	1.750	1.694		=
						Pamplona (Norte de Santander)	1.583	1.583	1.583		=
						Pereira, Mercasa	4.690	4.733	4.712		=
						Santa Marta (Magdalena)	1.217	1.250	1.242		=
						Sincelejo, Nuevo Mercado	1.167	1.333	1.250		=
						Valledupar, Mercado Nuevo	1.000	1.083	1.056		-
<b>TENDENCIAS</b>											
---					-	+					+++
Variación mayor al -20 %					Variación entre 0 % y -10 %	Variación entre 0 % y 10 %					Variación mayor al 20 %
--					=	++					n. d.
Variación entre -10 % y -20 %					Variación igual a 0 %	Variación entre 10 % y 20 %					No disponible



@DANE\_Colombia



/DANEColombia



/DANEColombia



@DANEColombia

**SIPSA** Sistema de Información de Precios y Abastecimiento del Sector Agropecuario

[www.dane.gov.co](http://www.dane.gov.co)