

# BOLETÍN SEMANAL PRECIOS MAYORISTAS

**DANE**  
INFORMACIÓN PARA TODOS



## COMPORTAMIENTO DE LOS PRECIOS

### Bajaron los precios de verduras y tubérculos

El Departamento Administrativo Nacional de Estadística (DANE), por medio del Sistema de Información de Precios y Abastecimiento del Sector Agropecuario (Sipsa) comunicó que durante la semana del 22 al 28 de agosto de 2020 se redujeron las cotizaciones de las verduras y los tubérculos, mientras que se incrementaron las de las frutas frescas.

En el caso de las verduras, se destacaron los descensos de los precios de la cebolla cabezona blanca, la lechuga Batavia, el brócoli y la zanahoria. Hubo una mayor oferta de cebolla cabezona desde Boyacá y de lechuga Batavia desde Nariño, Antioquia y Cundinamarca, lo que generó la caída de las cotizaciones de estos productos durante la semana.

De la misma forma, cayeron los precios mayoristas de los tubérculos, principalmente de las papas única, parda pastusa, capira, suprema, superior y rubí. En el caso de la papa única hubo mayor disponibilidad de producto de primera calidad desde Nariño, Norte de Santander, Santander, Boyacá y Cundinamarca y en el de la papa capira llegó más cantidad desde el oriente antioqueño.

En cambio, subieron las cotizaciones de las frutas, especialmente del limón Tahití, los aguacates papelillo y hass, la mandarina común y la papaya Maradol. El alza del precio mayorista del limón Tahití obedeció al bajo nivel productivo por el que están pasando los cultivos establecidos en Antioquia, Santander, Tolima, Nariño, Meta y Valle del Cauca. También aumentó la cotización del aguacate papelillo ante la menor oferta desde el Eje Cafetero y Tolima.

### CONTENIDO

Comportamiento de los precios .....	1
Informe de contexto .....	2
Indicador de abastecimiento .....	5
Lo que más sube y lo que más baja .....	8
Verduras y hortalizas .....	9
Frutas frescas .....	21
Tubérculos, raíces y plátanos .....	35
Granos, cárnicos y procesados .....	41



El futuro  
es de todos

Gobierno  
de Colombia

**SIPSA** Sistema de Información de Precios y Abastecimiento del Sector Agropecuario

# INFORME DE CONTEXTO

## Aumentaron los precios de la remolacha en agosto

En agosto subieron las cotizaciones mayoristas de las verduras, sobresaliendo las alzas de la remolacha, los tomates Riogrande y chonto, la lechuga Batavia, la habichuela y la espinaca.

Resaltó la remolacha tanto por la magnitud de las variaciones de los precios, como por la cantidad de mercados en los que se presentó esta tendencia. Por lo anterior, en el presente análisis se estudiarán las razones del incremento de las cotizaciones mayoristas en el transcurso del mes.

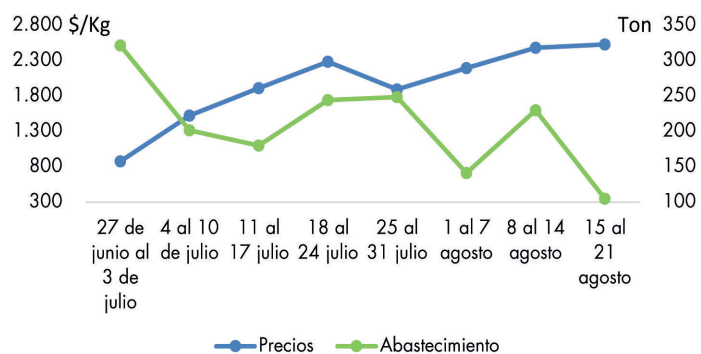
La remolacha se caracteriza por su alto contenido de hierro, vitaminas C y B, potasio y carotenos y se puede utilizar en la preparación de alimentos o como fuente para la elaboración de azúcar. En el país predomina su uso en la cocina destacándose su utilización para la preparación de la famosa ensalada roja, muy popular en los restaurantes que sirven almuerzos diariamente, aunque vale la pena mencionar que viene ganando terreno como ingrediente para la preparación de batidos energizantes.

El mayor abastecedor a nivel nacional es el departamento de Cundinamarca, siguiéndole en orden de importancia Antioquia, Boyacá y Norte de Santander. Entre enero y julio de 2020, el 84,44% de la remolacha de origen cundinamarqués ingresó desde los municipios de Cajicá, Madrid, Mosquera, El Rosal y Facatativá. En Antioquia sobresalieron las zonas de cultivo de El Santuario y Marinilla, mientras que en Boyacá se destacan como abastecedores Tunja y Duitama y en Norte de Santander, Chitagá y Mutiscua.



Fuente: <https://okdiario.com/>

**Gráfico 1.** Precios mayoristas y abastecimiento de remolacha en Bogotá. 3 de julio al 21 de agosto de 2020



Fuente: SIPSA-DANE

\*Datos de abastecimiento hasta el 19 de agosto

La capital de Antioquia es abastecida principalmente con producto regional y completa su oferta con verdura de origen cundinamarqués (10,10%); algo similar sucede en el mercado de Tunja, el cual obtiene el total de la remolacha en su mismo departamento, especialmente de Duitama y Samacá.

En Cartagena el mercado se abastece de manera importante desde Antioquia, pero también cuenta con oferta de Boyacá, Cundinamarca y Santander. Por ejemplo, en Santander, la mayoría de carga de remolacha tuvo como origen el municipio de Tona.

En cambio, otras ciudades como Montería y Sincelejo dependen completamente del producto antioqueño para surtir sus mercados; siendo los más destacados proveedores El Santuario, Marinilla y La Unión, que en conjunto aportaron más del 96,00% del total que llegó

desde dicho departamento. En contraste, los mercados de Valledupar y Santa Marta se surten totalmente con producto boyacense.

Por su parte, las ciudades de Manizales y Bogotá son proveídas con remolacha cosechada en Cundinamarca. Es importante resaltar, que la capital del país concentra más del 50,00% del total del abastecimiento nacional de esta verdura.

En relación a los precios, se observa que estos tienen un comportamiento estacional marcado, siendo las mayores alzas las registradas durante el primer y el tercer trimestre del año, mientras que caen para el segundo y el cuarto. De esta forma, el incremento de las cotizaciones en agosto coincide con su comportamiento histórico.

**Cuadro 1.** Precios por kilo de la remolacha y variación porcentual Julio y agosto de 2020.

Fuente	Julio	Agosto*	Variación porcentual
Medellín	1.113	2.063	85,35
Sincelejo	1.615	2.670	65,33
Montería	1.629	2.594	59,24
Manizales	2.035	3.218	58,13
Cartagena	1.458	2.299	57,68
Valledupar	1.599	2.491	55,78
Santa Marta	1.761	2.651	50,54
Tunja	1.870	2.787	49,04
Bogotá	1.832	2.463	34,44

Fuente: SIPSA-DANE. Cálculos: SIPSA  
\*Con información hasta el 24 agosto

Para el presente mes de agosto uno de los mercados que registró incrementos en las cotizaciones fue Medellín, con 85,35%. Según los comerciantes mayoristas, esto se dio como resultado del poco ingreso de remolacha desde los municipios productores de Marinilla, El Santuario y Carmen de Viboral (Antioquia), donde los cultivos además de encontrarse en baja etapa productiva, disminuyeron pues muchos productores decidieron sustituirlos por otros productos más

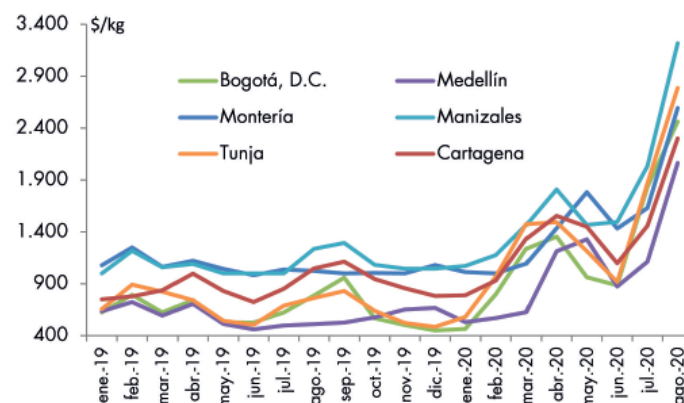
rentables ante los bajos precios de enero del presente año. A lo anterior se sumó, que no se registró entrada de producto cundinamarqués.

Algo similar ocurrió en Sincelejo y Montería, donde los precios crecieron un 65,33% y 59,24%, de manera respectiva. En ambas situaciones esto estuvo motivado por las menores actividades de recolección en el oriente antioqueño; adicionalmente, se presentó buena rotación de producto. En Cartagena la cotización se elevó 57,68% ante la disminución en el abastecimiento desde los cultivos establecidos en la Sabana de Bogotá, donde están finalizando las cosechas.

En Valledupar y Santa Marta las cotizaciones aumentaron en respuesta a la caída en la disponibilidad de producto boyacense, donde el exceso de lluvias afectó la calidad del producto. Se comercializó remolacha oriunda de Sogamoso y Tunja (Boyacá).

Así mismo, la escasez de cultivos en fase productiva en Samacá, Ventaquemada, Cucaita y Tibasosa (Boyacá) conllevó a la menor oferta de remolacha en Tunja y generó un alza en los precios del 49,04%.

**Gráfico 2.** Precios mayoristas de la remolacha Enero de 2019 a agosto de 2020



Fuente: SIPSA-DANE

Por su parte, en el mercado de Manizales el producto que llegó desde la capital de la República fue insuficiente para cubrir las necesidades de dicho mercado, lo que provocó que la cotización se incrementara en más del 58,00%.

# PRECIOS MAYORISTAS

---

Finalmente, en la capital del país el precio de la remolacha subió como consecuencia de la disminución de cultivos, pues las condiciones climáticas de los anteriores meses (exceso de humedad) no fueron propicias para la siembra, sin olvidar que ya pasaron las cosechas en el departamento de Cundinamarca. Se comercializó producto de Fusagasugá, Subachoque, Mosquera, Facatativá, Funza, Madrid, Cota y El Rosal (Cundinamarca).

En conclusión, se puede observar que el alza en las cotizaciones mayoristas de la remolacha se registró en todos los mercados del país durante el mes de agosto. Lo anterior obedeció a que la oferta se vio comprometida por la finalización de las cosechas (normal en esta época del año), sin embargo, el alza fue más acentuada debido a la disminución de los cultivos, ya sea por la sustitución por cultivos más rentables ante los bajos precios que se registraron entre enero de 2019 y 2020 o, por las malas condiciones climáticas que no permitieron la siembra en meses anteriores.

## INDICADOR DE ABASTECIMIENTO DE ALIMENTOS

### Mayor oferta de alimentos procesados

El abastecimiento en los mercados mayoristas que cubre el SIPSA para las semanas del 13 al 19 de agosto y del 20 al 26 de agosto aumentó en 4,23%.

La categoría otros grupos, en la que se encuentran las carnes, los procesados, los granos, los cereales, los lácteos, los huevos y los pescados, incrementó su abastecimiento en 22,08%; los tubérculos, raíces y plátanos en 1,28%; las frutas frescas en 0,79% y las verduras y hortalizas en 0,27%.

Entre los mercados mayoristas que registraron un incremento en su oferta de alimentos se encuentra El Potrerillo, en Pasto, donde el abastecimiento aumentó 41,29%, por las frutas que registraron una variación positiva de 88,43%, ante un mayor ingreso de tomate de árbol, mandarina común, limón Tahití, pera nacional, piña gold y mangos común y Tommy. En Tunja el abastecimiento de alimentos aumentó 29,17%, por los tubérculos, raíces y plátanos que registraron un alza del 57,45%, ante la mayor entrada de papas superior, rubí, Betina, criolla y R-12, yuca y plátano hartón verde.

En el Centro de Acopio de Ipiales aumentó el aprovisionamiento en 25,69% por las verduras y hortalizas que registraron un ascenso en sus inventarios del 34,20%, debido a los mayores volúmenes de arveja verde en vaina. En Manizales, en Centro Galerías, la oferta de alimentos creció un 25,37%, por la categoría otros grupos que mejoró su ingreso en un 35,27%, por



Fuente: <https://sp.depositphotos.com/>

productos como la carne de cerdo y res, la panela, los quesos y cuajadas y la leche pasteurizada UHT.

En cuanto a Mercar, en Armenia, la cantidad de alimentos se incrementó en 20,37%, por las frutas que presentaron un alza del 26,88%, como resultado de mayores volúmenes de aguacate papelillo, naranja Valencia y/o Sweet, banano criollo, papaya Maradol, mandarinas Arrayana y Oneco y tomate de árbol. En Cenabastos y La Nueva Sexta, en Cúcuta, aumentó el acopio en 18,68% por la categoría otros grupos que reportó un incremento del 29,73%, principalmente por alimentos como las harinas, las gaseosas, las maltas, la carne de res y pollo, huevos y sal yodada.

Respecto al Mercado del Sur en Montería, el aprovisionamiento ascendió 15,35%, debido a las frutas frescas que presentaron una variación positiva en el acopio del 47,00%, especialmente de la patilla, el aguacate papelillo, el tomate de árbol y la mandarina Oneco. Finalmente, Mercasa en Pereira aumentó su aprovisionamiento en 13,20% por la categoría de los otros grupos que registraron un incremento del 48,83%, a raíz del mayor ingreso de maíces amarillo y blanco, café, frijoles, harinas, sardinas en lata, azúcar, panela, lentejas y garbanzo.

Así, la participación del abastecimiento para la semana comprendida entre el 20 y el 26 de agosto fue la siguiente: los tubérculos, raíces y plátanos participaron con el 29,09%, las verduras y hortalizas concentraron el 27,57%, las frutas frescas representaron el 24,41% y los otros grupos el 18,94%.



**Cuadro 2.** Evolución del abastecimiento por ciudad 2020 (13 al 26 de agosto)

Total mercados			
Grupo	13 al 19 de agosto	20 al 26 de agosto	Variación (%)
Frutas	29.146	29.375	0,79%
Tubérculos, raíces y plátanos	34.564	35.008	1,28%
Verduras y hortalizas	33.096	33.187	0,27%
Otros grupos	18.669	22.790	22,08%
<b>Total general</b>	<b>115.474</b>	<b>120.360</b>	<b>4,23%</b>

Armenia, Mercar			
Grupo	13 al 19 de agosto	20 al 26 de agosto	Variación (%)
Frutas	467	593	26,88%
Tubérculos, raíces y plátanos	697	830	18,99%
Verduras y hortalizas	538	633	17,77%
Otros grupos	371	440	18,55%
<b>Total</b>	<b>2.073</b>	<b>2.495</b>	<b>20,37%</b>

Barranquilla, Barranquillita y Granabastos			
Grupo	13 al 19 de agosto	20 al 26 de agosto	Variación (%)
Frutas	1.434	1.400	-2,37%
Tubérculos, raíces y plátanos	1.721	1.765	2,57%
Verduras y hortalizas	1.397	1.441	3,13%
Otros grupos	3.269	3.561	8,93%
<b>Total</b>	<b>7.822</b>	<b>8.167</b>	<b>4,42%</b>

Bogotá, D. C., Corabastos, Paloquemao, Plaza Las Flores y Plaza Samper Mendoza			
Grupo	13 al 19 de agosto	20 al 26 de agosto	Variación (%)
Frutas	11.668	11.304	-3,12%
Tubérculos, raíces y plátanos	10.667	10.391	-2,59%
Verduras y hortalizas	13.377	13.061	-2,36%
Otros grupos	4.831	5.468	13,20%
<b>Total</b>	<b>40.543</b>	<b>40.224</b>	<b>-0,79%</b>

Bucaramanga, Centroabastos			
Grupo	13 al 19 de agosto	20 al 26 de agosto	Variación (%)
Frutas	3.725	3.508	-5,83%
Tubérculos, raíces y plátanos	2.860	2.788	-2,51%
Verduras y hortalizas	3.673	3.488	-5,03%
Otros grupos	567	712	25,56%
<b>Total</b>	<b>10.825</b>	<b>10.497</b>	<b>-3,03%</b>

Cali, Cavasa y Santa Helena			
Grupo	13 al 19 de agosto	20 al 26 de agosto	Variación (%)
Frutas	2.204	2.110	-4,26%
Tubérculos, raíces y plátanos	3.668	3.340	-8,95%
Verduras y hortalizas	2.793	2.789	-0,16%
Otros grupos	2.799	3.380	20,78%
<b>Total</b>	<b>11.464</b>	<b>11.619</b>	<b>1,35%</b>

Cartagena, Bazurto			
Grupo	13 al 19 de agosto	20 al 26 de agosto	Variación (%)
Frutas	542	577	6,58%
Tubérculos, raíces y plátanos	1.710	1.796	5,03%
Verduras y hortalizas	665	675	1,41%
Otros grupos	584	847	44,91%
<b>Total</b>	<b>3.501</b>	<b>3.895</b>	<b>11,24%</b>

Cúcuta, Cenabastos y La Nueva Sexta			
Grupo	13 al 19 de agosto	20 al 26 de agosto	Variación (%)
Frutas	1.126	1.458	29,47%
Tubérculos, raíces y plátanos	2.238	2.326	3,92%
Verduras y hortalizas	1.433	1.711	19,41%
Otros grupos	1.795	2.329	29,73%
<b>Total</b>	<b>6.592</b>	<b>7.823</b>	<b>18,68%</b>

Ibagué, Plaza La 21			
Grupo	13 al 19 de agosto	20 al 26 de agosto	Variación (%)
Frutas	206	170	-17,35%
Tubérculos, raíces y plátanos	494	433	-12,29%
Verduras y hortalizas	199	190	-4,25%
Otros grupos	53	55	2,89%
<b>Total</b>	<b>951</b>	<b>848</b>	<b>-10,85%</b>

Ipiales, Centro de Acopio de Ipiales			
Grupo	13 al 19 de agosto	20 al 26 de agosto	Variación (%)
Frutas	50	20	-60,00%
Tubérculos, raíces y plátanos	507	648	27,80%
Verduras y hortalizas	378	508	34,20%
<b>Total</b>	<b>935</b>	<b>1.175</b>	<b>25,69%</b>

Manizales, Centro Galerías			
Grupo	13 al 19 de agosto	20 al 26 de agosto	Variación (%)
Frutas	358	436	21,77%
Tubérculos, raíces y plátanos	406	493	21,33%
Verduras y hortalizas	301	391	29,96%
Otros grupos	150	203	35,72%
<b>Total</b>	<b>1.214</b>	<b>1.522</b>	<b>25,37%</b>

Medellín, Central Mayorista de Antioquia y Plaza Minorista José María Villa			
Grupo	13 al 19 de agosto	20 al 26 de agosto	Variación (%)
Frutas	4.471	4.498	0,61%
Tubérculos, raíces y plátanos	3.673	3.683	0,27%
Verduras y hortalizas	4.310	4.186	-2,86%
Otros grupos	2.200	3.535	60,69%
<b>Total</b>	<b>14.653</b>	<b>15.902</b>	<b>8,53%</b>

**Cuadro 2.** Evolución del abastecimiento por ciudad (conclusión) 2020 (13 al 26 de agosto)**Montería, Mercado del Sur**

Grupo	13 al 19 de agosto	20 al 26 de agosto	Variación (%)
Frutas	90	133	47,00%
Tubérculos, raíces y plátanos	479	570	18,84%
Verduras y hortalizas	241	232	-3,74%
Otros grupos	76	89	16,25%
<b>Total</b>	<b>887</b>	<b>1.023</b>	<b>15,35%</b>

**Santa Marta (Magdalena)**

Grupo	13 al 19 de agosto	20 al 26 de agosto	Variación (%)
Frutas	142	130	-8,60%
Tubérculos, raíces y plátanos	351	363	3,45%
Verduras y hortalizas	231	208	-10,06%
Otros grupos	52	68	30,55%
<b>Total</b>	<b>776</b>	<b>769</b>	<b>-0,97%</b>

**Neiva, Surabastos**

Grupo	13 al 19 de agosto	20 al 26 de agosto	Variación (%)
Frutas	369	442	20,04%
Tubérculos, raíces y plátanos	569	588	3,30%
Verduras y hortalizas	577	583	0,99%
Otros grupos	373	349	-6,57%
<b>Total</b>	<b>1.888</b>	<b>1.962</b>	<b>3,91%</b>

**Sincelejo, Nuevo Mercado**

Grupo	13 al 19 de agosto	20 al 26 de agosto	Variación (%)
Frutas	119	119	-0,03%
Tubérculos, raíces y plátanos	552	494	-10,48%
Verduras y hortalizas	301	323	7,57%
Otros grupos	232	216	-6,76%
<b>Total</b>	<b>1.203</b>	<b>1.152</b>	<b>-4,22%</b>

**Pasto, El Potrerillo**

Grupo	13 al 19 de agosto	20 al 26 de agosto	Variación (%)
Frutas	146	275	88,43%
Tubérculos, raíces y plátanos	719	1.076	49,67%
Verduras y hortalizas	471	540	14,57%
Otros grupos	6	5	-11,88%
<b>Total</b>	<b>1.341</b>	<b>1.895</b>	<b>41,29%</b>

**Tunja, Complejo de Servicios del Sur**

Grupo	13 al 19 de agosto	20 al 26 de agosto	Variación (%)
Frutas	492	575	16,86%
Tubérculos, raíces y plátanos	726	1.144	57,45%
Verduras y hortalizas	751	828	10,23%
Otros grupos	2	0	n.a.
<b>Total</b>	<b>1.972</b>	<b>2.547</b>	<b>29,17%</b>

**Pereira, Mercasa**

Grupo	13 al 19 de agosto	20 al 26 de agosto	Variación (%)
Frutas	687	621	-9,61%
Tubérculos, raíces y plátanos	309	369	19,17%
Verduras y hortalizas	458	433	-5,46%
Otros grupos	628	934	48,83%
<b>Total</b>	<b>2.082</b>	<b>2.357</b>	<b>13,20%</b>

**Valledupar, Mercabastos y Mercado Nuevo**

Grupo	13 al 19 de agosto	20 al 26 de agosto	Variación (%)
Frutas	264	386	46,17%
Tubérculos, raíces y plátanos	484	540	11,69%
Verduras y hortalizas	302	250	-17,23%
Otros grupos	283	131	-53,63%
<b>Total</b>	<b>1.333</b>	<b>1.308</b>	<b>-1,91%</b>

**Popayán, Plaza de Mercado del Barrio Bolívar**

Grupo	13 al 19 de agosto	20 al 26 de agosto	Variación (%)
Frutas	81	68	-16,22%
Tubérculos, raíces y plátanos	888	579	-34,77%
Verduras y hortalizas	76	88	14,78%
Otros grupos	219	297	35,78%
<b>Total</b>	<b>1.264</b>	<b>1.032</b>	<b>-18,36%</b>

**Villavicencio, Central de Abastos de Villavicencio**

Grupo	13 al 19 de agosto	20 al 26 de agosto	Variación (%)
Frutas	505	551	9,19%
Tubérculos, raíces y plátanos	846	794	-6,15%
Verduras y hortalizas	624	630	0,98%
Otros grupos	179	171	-4,62%
<b>Total</b>	<b>2.154</b>	<b>2.146</b>	<b>-0,36%</b>

Ciudades	Lo que más sube	Lo que más baja
Bogotá D. C.	Calabacín, pimentón, tomates larga vida y chonto, apio, repollo verde, remolacha, mangos de azúcar y común, aguacates Hass y papelillo, granadilla, gulupa, kiwi, mandarinas Arrayana y Oneco, pera importada, piña perolera, panela cuadrada morena, pollo entero fresco sin vísceras, pargo rojo entero congelado y sierra entera congelada.	Berenjena, brócoli, cebolla junca Aquitania, coliflor, espinaca, lechuga Batavia, pepino de rellenar, rábano rojo, zanahoria, mango Tommy, maracuyá, papas criolla sucia, rubí, parda pastusa y única, arroces de primera y segunda, arveja verde seca importada, frijoles bolón y radical, garbanzo importado y lenteja importada.
Medellín	Ajo importado, arveja verde en vaina, lechuga crespa verde, pepino cohombro, habichuela, tomate chonto regional, repollos blanco y morado, pimentón, aguacates Hass y papelillo, gulupa, kiwi, limones mandarino y Tahití, pera nacional, uchuva con cáscara, plátano guineo y frijoles cargamanto blanco, rojo y radical.	Apio, cebolla junca, coliflor, espinaca, lechuga Batavia, rábano rojo, zanahoria larga vida, remolacha, guanábana, ciruela importada, guayaba pera, maracuyá antioqueño, piña gold, pitahaya, mango común, tomate de árbol, arracacha blanca, papa R-12 negra y huevos blanco A y rojo AA.
Bucaramanga	Ajo importado, chócolo mazorca, fríjol verde en vaina, habichuela, lechuga Batavia, tomates riñón y Riogrande, pimentón, remolacha, aguacate papelillo, breva, ciruela roja, granadilla, kiwi, mango de azúcar, melón Cantalup, peras nacional e importada, Tangelo, piña perolera y huevos rojos A, B.	Arveja verde en vaina, cebollas cabezona roja ocañera y junca, pimentón verde, rábano rojo, badea, banano Urabá, curuba, guayaba pera, limón común, lulo, maracuyá, papaya Maradol, patilla baby, piña gold, tomate de árbol, uchuva con cáscara, uva Isabela, papas parda pastusa y R-12 negra, arroz sopa cristal y arveja verde seca importada.
Cúcuta	Apio, brócoli, coliflor, fríjol verde bolo, habichuela, remolacha regional, tomates Riogrande y chonto aguacates papelillo y común, guanábana, limón Tahití, mango Tommy, melón Cantalup, piña perolera, zapote, mandarina común, papas parda pastusa y superior, carne de res, muchacho y alas de pollo sin costillar.	Ajo importado, calabaza, cebolla junca Berlín, fríjol verde en vaina, pimentón, zanahoria, ciruela roja, guayabas común y pera, limón común, lulo, uchuva con cáscara, arracacha amarilla, carnes de res, chatas, falda, lomo fino, morrillo y punta de anca y pechuga de pollo.
Cali	Habichuela, cebolla cabezona blanca bogotana, remolacha bogotana, tomate chonto, aguacate papelillo, kiwi, limónes común y Tahití, mango Tommy, mandarinas Arrayana y Oneco, tomate de árbol y papa criolla limpia.	Apio, arveja verde en vaina pastusa, brócoli, cebolla junca Tenerife, chócolo mazorca, fríjol verde cargamanto, zanahoria, coliflor, repollo blanco, lechuga Batavia, guayaba pera, mora de Castilla, maracuyá, granadilla, patilla, papas suprema y única y queso doble crema.
Barranquilla	Ají topito dulce, cebolla junca Berlín, cebollín chino, espinaca, habichuela, pepino cohombro, tomates chonto y Riogrande bumangués, coles, aguacate papelillo, papa criolla sucia, arroces de primera, segunda y excelso y queso costeño.	Ahuyama, berenjena, cebolla cabezona roja, chócolo mazorca, fríjol verde en vaina, pimentón, zanahoria bogotana, bananos criollo y Urabá, guayabas pera, y común, limón común Ciénaga, lulo, manzana roja importada, tomate de árbol, maracuyá santandereano, maíz amarillo trillado, alas de pollo con costillar, pechuga de pollo y pierna pernil con rabadilla.
Pereira	Ahuyama, apio, arveja verde en vaina, cebolla cabezona roja, fríjol verde en vaina, habichuela, pimentón, tomate chonto, pepino cohombro, aguacate papelillo, curuba, guanábana, guayabas agria y pera, limones mandarino y Tahití, mandarina Oneco, mora de Castilla, naranjas Sweet y Valencia, arracacha blanca y papa nevada.	Cebolla cabezona blanca, zanahoria bogotana, brócoli, granadilla, maracuyá, Tangelo, tomate de árbol y papa rubí.
Cartagena	Ají topito dulce, cebollas junca Berlín y cabezona roja, chócolo mazorca, habichuela, pimentón, remolacha, tomate Riogrande bumangués, aguacate papelillo, papaya tainung, huevo rojo A, pierna pernil con rabadilla, bocachico importado congelado y tilapia roja entera congelada.	Cebolla cabezona roja peruana, guayaba pera, limón común, lulo, maracuyá valluno, mora de Castilla, uva red globe nacional, ñame espinoso, papa única, plátano hartón verde, arroz de segunda, fríjol cabeza negra importado, carne de cerdo, costilla y carne de res, bola de brazo.



## VERDURAS Y HORTALIZAS

### Mayor abastecimiento de cebolla cabezona

Durante la presente semana se redujeron los precios mayoristas de la cebolla cabezona blanca en veinticinco de los treinta y dos mercados donde se negoció. Los comerciantes informaron que esto se debió a la buena oferta que ingresó desde los municipios de Sáchica y Sogamoso (Boyacá), donde hay cosecha. En Bogotá y Tunja, por ejemplo, el descenso superó el 6,00%, ofreciéndose el kilo a \$1.736 y a \$1.542, respectivamente.

De la misma forma, cayeron las cotizaciones de la lechuga Batavia, el brócoli, la zanahoria, la ahuyama y el fríjol verde cargamanto. En el caso de la lechuga Batavia, el precio bajó debido a la salida de algunas cosechas en Ipiales, Pasto (Nariño), Marinilla, El Carmen de Viboral, Sonsón (Antioquia), Cajicá, Funza, Simijaca, Cota y Madrid (Cundinamarca). Esta situación se registró en treinta de los cuarenta mercados donde se negoció. En Bogotá y Villavicencio, por ejemplo, el descenso fue de 10,69%, en promedio, vendiéndose el kilo a \$2.051 y a \$2.017, respectivamente.

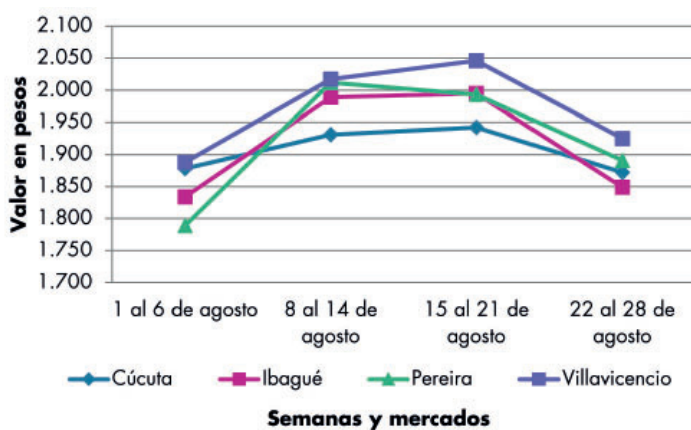
También bajaron los precios del brócoli, esta vez en diecisiete de los veinticinco mercados donde se vendió. Lo anterior obedeció a la salida de nuevos ciclos productivos en la Sabana de Bogotá, así como la mayor llegada de la verdura desde Pasto, Ipiales, Túquerres (Nariño), Mutiscua (Norte de Santander) y

Saboyá (Boyacá). En Medellín y Pereira, por ejemplo, el descenso superó el 7,00% y el kilo se comercializó a \$2.910 y a \$2.333, respectivamente.

En cambio, subieron los precios del tomate chonto, la habichuela y el ajo importado. En relación al tomate chonto, por ejemplo, el aumento se presentó en veintisiete de los veintinueve mercados en los que se vendió a lo largo de la semana. Según los comerciantes, esta situación se debió a la contracción de la oferta desde Ocaña, Ábrego, Pamplonita (Norte de Santander), Capitanejo, Málaga (Santander), El Espino, Sáchica, Sutamarchán, Villa de Leyva (Boyacá), Guayabetal, Quetame, Ubaque, Cáqueza (Cundinamarca), Chinchiná y Neira (Caldas). En Manizales y Cali, por ejemplo, el alza superó el 27,00% y el kilo se ofreció a \$1.875 y a \$1.713, respectivamente.

Finalmente, aumentó la cotización de la habichuela en treinta y tres de los cuarenta y dos mercados donde se ofreció, pues las lluvias han afectado los cultivos establecidos en Girón y Los Santos (Santander) y ha habido menor producción en Bochalema, Ábrego, Ragonvalia (Norte de Santander), Palmira, Pradera, Restrepo y La Unión (Valle del Cauca).

**Gráfico 3.** Comportamiento de los precios de la cebolla cabezona blanca  
2020 (1 al 28 de agosto de 2020)



Fuente: DANE, Sipsa.

**Cuadro 3.** Mercados mayoristas. Precios de venta de verduras y hortalizas 2020 (22 al 28 de agosto de 2020)

Productos y mercados	Pesos por kilogramo				Tendencia	Productos y mercados	Pesos por kilogramo				Tendencia
	Mínimo	Máximo	Medio				Mínimo	Máximo	Medio		
<b>Acelga</b>						<b>Ahuayamín (Sakata)</b>					
Armenia, Mercar	1.067	1.200	1.133	=		Arauca (Arauca)	600	960	837	-	
Barranquilla, Barranquillita	4.000	4.000	4.000	=		Bogotá, D.C., Corabastos	500	640	543	-	
Bogotá, D.C., Corabastos	300	800	561	-		Bucaramanga, Centroabastos	460	500	480	=	
Bucaramanga, Centroabastos	1.400	1.500	1.450	-		Duitama (Boyacá)	760	800	780	+	
Chiquinquirá (Boyacá)	1.100	1.200	1.167	-		Florencia (Caquetá)	1.040	1.040	1.040	n.d.	
Duitama (Boyacá)	1.000	1.000	1.000	+		Ibagué, Plaza La 21	900	1.500	1.050	-	
Ibagué, Plaza La 21	960	1.440	1.130	+		Neiva, Surabastos	640	1.200	853	-	
Ipiales (Nariño), Ipiales somos todos	1.500	2.000	1.611	=		Pamplona (Norte de Santander)	1.000	1.000	1.000	=	
Medellín, Central Mayorista de Antioquia	1.500	2.000	1.815	+		San Gil (Santander)	600	700	650	-	
Neiva, Surabastos	1.250	1.500	1.292	-		Sogamoso (Boyacá)	500	640	588	-	
Pamplona (Norte de Santander)	2.000	2.000	2.000	=		Tunja, Complejo de Servicios del Sur	600	680	633	+	
Pasto, El Potrerillo	2.000	2.500	2.125	=		Villavicencio, CAV	600	1.000	758	-	
Pereira, Mercasa	1.500	2.000	1.700	=		Yopal (Casanare)	800	860	830	++	
Sogamoso (Boyacá)	1.000	1.000	1.000	=		<b>Aji topito dulce</b>					
Tunja, Complejo de Servicios del Sur	1.300	1.600	1.456	++		Barranquilla, Barranquillita	3.450	4.000	3.656	+++	
Ubaté (Cundinamarca)	1.000	1.200	1.100	+		Cartagena, Bazurto	2.500	3.000	2.722	+++	
Villavicencio, CAV	1.200	1.600	1.403	+		Medellín, Central Mayorista de Antioquia	1.500	2.300	1.755	+	
<b>Ahuayama</b>						Montería, Mercado del Sur	2.000	3.000	2.588	+	
Armenia, Mercar	700	800	733	=		Sincelejo, Nuevo Mercado	1.875	2.250	2.069	-	
Barranquilla, Barranquillita	429	500	463	-		<b>Ajo</b>					
Barranquilla, Granabastos	471	571	537	-		Bogotá, D.C., Corabastos	9.000	10.000	9.159	-	
Bogotá, D.C., Corabastos	800	1.000	930	-		Chiquinquirá (Boyacá)	3.800	4.500	4.200	+	
Bucaramanga, Centroabastos	600	700	631	+		Cúcuta, Cenabastos	3.500	5.000	3.942	-	
Buenaventura (Valle del Cauca)	1.200	1.200	1.200	+		Duitama (Boyacá)	4.000	4.400	4.200	+	
Cali, Cavasa	700	800	750	-		Ipiales (Nariño), Ipiales somos todos	6.000	6.500	6.250	+	
Cali, Santa Helena	800	800	800	+		Manizales, Centro Galerías	6.250	7.500	6.938	-	
Cartagena, Bazurto	1.000	1.000	1.000	=		Medellín, Central Mayorista de Antioquia	10.000	11.500	10.750	-	
Cartago (Valle del Cauca)	800	1.000	900	-		Pamplona (Norte de Santander)	3.500	4.000	3.750	+++	
Cúcuta, Cenabastos	900	900	900	=		Pasto, El Potrerillo	6.000	7.000	6.500	-	
Duitama (Boyacá)	625	688	664	+		Pereira, La 41	6.667	7.778	7.222	+	
Ibagué, Plaza La 21	600	900	733	-		Pereira, Mercasa	4.444	7.222	6.602	-	
Manizales, Centro Galerías	1.000	1.100	1.050	=		San Gil (Santander)	4.500	4.700	4.567	-	
Medellín, Central Mayorista de Antioquia	600	700	650	=		Sogamoso (Boyacá)	3.600	4.000	3.825	+	
Medellín, Plaza Minorista "José María Villa"	600	700	650	-		Tunja, Complejo de Servicios del Sur	3.500	3.800	3.617	+	
Montería, Mercado del Sur	440	600	525	-		Túquerres (Nariño)	6.000	6.500	6.250	-	
Palmira (Valle del Cauca)	900	1.000	963	-		Villavicencio, CAV	4.000	5.000	4.458	-	
Pamplona (Norte de Santander)	1.000	1.000	1.000	=		<b>Ajo importado</b>					
Pereira, La 41	800	1.000	900	-		Arauca (Arauca)	4.700	5.300	5.000	+	
Pereira, Mercasa	800	1.200	983	+		Armenia, Mercar	5.000	5.500	5.300	=	
Popayán, Plaza de mercado del barrio Bolívar	680	700	695	-		Barranquilla, Barranquillita	4.000	4.500	4.225	+	
Rionegro (Antioquia)	900	1.000	950	++		Barranquilla, Granabastos	4.200	4.600	4.467	+	
San Gil (Santander)	700	800	750	-		Bogotá, D.C., Corabastos	4.500	5.500	5.003	-	
Sincelejo, Nuevo Mercado	600	600	600	=		Bucaramanga, Centroabastos	4.800	5.000	4.900	+	
Socorro (Santander)	800	900	833	-		Buenaventura (Valle del Cauca)	5.000	5.800	5.333	+	
Sogamoso (Boyacá)	800	850	806	+		Cali, Cavasa	4.000	5.000	4.594	+	
Tuluá (Valle del Cauca)	800	1.000	900	=		Cali, Santa Helena	4.000	4.300	4.183	-	
Tunja, Complejo de Servicios del Sur	625	688	655	-		Cartagena, Bazurto	4.200	4.500	4.433	+	
Valledupar, Mercabastos	500	640	588	-		Cartago (Valle del Cauca)	4.500	6.000	5.333	++	
Valledupar, Mercado Nuevo	540	600	590	-							
Yopal (Casanare)	700	700	700	=							

**Cuadro 3.** Mercados mayoristas. Precios de venta de verduras y hortalizas (continuación)  
2020 (22 al 28 de agosto de 2020)

Productos y mercados	Pesos por kilogramo				Tendencia	Productos y mercados	Pesos por kilogramo				Tendencia
	Mínimo	Máximo	Medio				Mínimo	Máximo	Medio		
<b>Ajo importado (continuación)</b>						<b>Arveja verde en vaina</b>					
Cúcuta, Cenabastos	5.000	6.500	5.583	-		Arauca (Arauca)	2.717	3.587	3.243	+	
Ibagué, Plaza La 21	5.000	5.500	5.188	+		Armenia, Mercar	2.800	3.040	2.916	-	
Ipiales (Nariño), Ipiales somos todos	4.000	4.700	4.475	+		Barranquilla, Barranquillita	5.800	6.000	5.933	-	
Manizales, Centro Galerías	5.000	7.000	6.000	+		Barranquilla, Granabastos	5.900	6.200	6.025	-	
Medellín, Central Mayorista de Antioquia	4.300	5.000	4.718	+		Bogotá, D.C., Corabastos	2.400	3.600	2.891	-	
Montería, Mercado del Sur	4.300	4.500	4.467	+		Bucaramanga, Centroabastos	2.400	3.000	2.700	-	
Neiva, Surabastos	4.500	5.400	4.950	+		Cartago (Valle del Cauca)	3.200	3.600	3.533	-	
Palmira (Valle del Cauca)	4.800	5.000	4.975	+		Chiquinquirá (Boyacá)	1.800	2.200	2.033	+	
Pasto, El Potrerillo	4.000	4.800	4.425	+		Cúcuta, Cenabastos	2.200	3.000	2.658	+	
Pereira, La 41	5.000	5.500	5.083	-		Duitama (Boyacá)	1.400	1.500	1.433	-	
Pereira, Mercasa	4.500	5.000	4.767	+		El Carmen de Viboral (Antioquia)	2.500	2.600	2.575	+++	
Popayán, Plaza de mercado del barrio Bolívar	4.600	4.800	4.750	+		El Santuario (Antioquia)	2.200	2.600	2.383	++	
Sincelejo, Nuevo Mercado	4.500	5.000	4.683	++		Ibagué, Plaza La 21	2.000	2.400	2.288	-	
Tuluá (Valle del Cauca)	5.000	5.300	5.083	-		Ipiales (Nariño), Ipiales somos todos	1.600	1.600	1.600	n.d.	
Valledupar, Mercabastos	4.300	4.800	4.500	+		La Ceja (Antioquia)	2.000	2.300	2.089	+	
<b>Apio</b>						Manizales, Centro Galerías	2.500	2.700	2.525	-	
Arauca (Arauca)	1.667	2.083	1.875	-		Marinilla (Antioquia)	1.900	2.600	2.197	+++	
Armenia, Mercar	750	850	800	=		Medellín, Central Mayorista de Antioquia	2.200	3.000	2.560	+++	
Barranquilla, Barranquillita	1.300	1.400	1.350	=		Medellín, Plaza Minorista "José María Villa"	2.300	3.000	2.700	+++	
Barranquilla, Granabastos	1.300	1.500	1.383	=		Neiva, Surabastos	2.000	2.800	2.335	-	
Bogotá, D.C., Corabastos	600	1.000	784	+++		Palmira (Valle del Cauca)	2.200	2.600	2.475	-	
Bucaramanga, Centroabastos	650	800	719	-		Pamplona (Norte de Santander)	1.800	2.333	2.038	+	
Cali, Cavasa	1.059	1.176	1.169	+		Pereira, La 41	2.400	3.200	2.800	-	
Cali, Santa Helena	882	1.000	951	-		Pereira, Mercasa	2.800	3.360	3.170	+	
Cartagena, Bazurto	1.200	1.200	1.200	=		Rionegro (Antioquia)	2.500	3.200	2.758	+++	
Cartago (Valle del Cauca)	1.440	1.600	1.520	+		San Gil (Santander)	2.240	2.800	2.493	-	
Chiquinquirá (Boyacá)	700	800	758	+		San Vicente (Antioquia)	2.200	2.500	2.325	+++	
Cúcuta, Cenabastos	1.067	1.333	1.256	+		Socorro (Santander)	2.000	2.160	2.107	-	
Duitama (Boyacá)	700	800	750	-		Sogamoso (Boyacá)	1.700	1.800	1.788	-	
Ibagué, Plaza La 21	1.120	1.760	1.413	++		Sonsón (Antioquia)	2.000	2.200	2.122	++	
Ipiales (Nariño), Ipiales somos todos	1.500	2.000	1.556	-		Tuluá (Valle del Cauca)	2.400	3.200	2.720	-	
Manizales, Centro Galerías	1.280	1.600	1.440	-		Tunja, Complejo de Servicios del Sur	1.800	2.400	2.108	-	
Marinilla (Antioquia)	800	1.000	925	-		Ubaté (Cundinamarca)	2.400	2.600	2.500	-	
Medellín, Central Mayorista de Antioquia	800	1.000	915	-		Villavicencio, CAV	2.400	3.000	2.717	-	
Medellín, Plaza Minorista "José María Villa"	800	1.000	917	-		Yopal (Casanare)	1.771	1.875	1.823	-	
Montería, Mercado del Sur	1.100	1.500	1.325	-		<b>Arveja verde en vaina pastusa</b>					
Neiva, Surabastos	1.000	1.200	1.100	-		Bogotá, D.C., Corabastos	2.400	3.400	2.850	-	
Palmira (Valle del Cauca)	1.667	1.833	1.778	-		Buenaventura (Valle del Cauca)	3.200	3.360	3.280	-	
Pamplona (Norte de Santander)	1.250	1.250	1.250	=		Cali, Cavasa	2.000	2.400	2.204	-	
Pereira, La 41	1.500	1.667	1.611	+		Cali, Santa Helena	2.400	2.800	2.600	-	
Pereira, Mercasa	1.500	2.000	1.694	+		La Unión (Nariño)	1.800	2.000	1.900	-	
Rionegro (Antioquia)	1.000	1.300	1.144	-		Medellín, Central Mayorista de Antioquia	2.200	2.800	2.500	n.d.	
Santa Marta (Magdalena)	1.333	1.533	1.407	-		Pasto, El Potrerillo	1.800	2.400	2.100	-	
Sincelejo, Nuevo Mercado	1.200	1.500	1.392	++		Popayán, Plaza de mercado del barrio Bolívar	2.200	2.400	2.350	-	
Sogamoso (Boyacá)	800	900	850	+		<b>Berenjena</b>					
Tuluá (Valle del Cauca)	1.333	1.667	1.500	-		Barranquilla, Barranquillita	950	1.200	1.044	+	
Tunja, Complejo de Servicios del Sur	700	800	740	++		Bogotá, D.C., Corabastos	1.800	2.500	2.069	-	
Valledupar, Mercabastos	1.333	1.667	1.506	-							
Villavicencio, CAV	1.400	2.000	1.633	+							

**Cuadro 3.** Mercados mayoristas. Precios de venta de verduras y hortalizas (continuación)  
2020 (22 al 28 de agosto de 2020)

Productos y mercados	Pesos por kilogramo				Tendencia	Productos y mercados	Pesos por kilogramo				Tendencia
	Mínimo	Máximo	Medio				Mínimo	Máximo	Medio		
<b>Berenjena (continuación)</b>						<b>Cebolla cabezona blanca (continuación)</b>					
Manizales, Centro Galerías	2.000	2.500	2.250	=		Bucaramanga, Centroabastos	1.600	1.800	1.728	-	
Medellín, Central Mayorista de Antioquia	1.800	2.500	2.215	-		Cartagena, Bazurto	2.000	2.200	2.100	-	
Montería, Mercado del Sur	1.000	1.125	1.040	+		Cartago (Valle del Cauca)	1.875	2.208	2.069	-	
Sincelejo, Nuevo Mercado	833	833	833	=		Chiquinquirá (Boyacá)	1.700	1.900	1.817	+	
<b>Brócoli</b>						Cúcuta, Cenabastos	1.800	2.000	1.896	-	
Armenia, Mercar	1.200	2.000	1.733	-		Duitama (Boyacá)	1.700	1.800	1.750	=	
Barranquilla, Barranquillita	6.000	6.500	6.311	-		Florencia (Cauquetá)	2.000	2.000	2.000	n.d.	
Barranquilla, Granabastos	6.000	6.200	6.050	-		Ibagué, Plaza La 21	1.600	2.000	1.758	-	
Bogotá, D.C., Corabastos	1.500	3.000	2.417	-		Ipiales (Nariño), Ipiales somos todos	1.442	1.538	1.490	-	
Bucaramanga, Centroabastos	3.000	3.500	3.063	+		Manizales, Centro Galerías	1.900	2.200	2.038	-	
Cali, Cavasa	2.500	3.000	2.777	-		Medellín, Central Mayorista de Antioquia	1.739	2.200	1.993	-	
Cali, Santa Helena	2.300	2.500	2.467	-		Medellín, Plaza Minorista "José María Villa"	2.000	2.200	2.067	-	
Chiquinquirá (Boyacá)	1.400	1.800	1.600	-		Montería, Mercado del Sur	1.940	2.000	1.992	-	
Cúcuta, Cenabastos	2.500	3.500	3.000	+		Pamplona (Norte de Santander)	1.600	2.000	1.778	-	
Duitama (Boyacá)	1.700	1.800	1.767	+		Pereira, La 41	1.800	2.000	1.877	-	
Ibagué, Plaza La 21	1.500	2.000	1.875	+		Pereira, Mercasa	1.800	2.000	1.872	-	
Ipiales (Nariño), Ipiales somos todos	583	833	759	-		Rionegro (Antioquia)	1.875	2.188	2.049	-	
Manizales, Centro Galerías	3.667	4.000	3.889	-		San Gil (Santander)	1.700	1.800	1.733	-	
Marinilla (Antioquia)	1.500	1.800	1.639	-		Santa Marta (Magdalena)	1.900	2.100	1.960	-	
Medellín, Central Mayorista de Antioquia	2.500	3.500	2.910	-		Sincelejo, Nuevo Mercado	1.900	2.000	1.948	-	
Medellín, Plaza Minorista "José María Villa"	2.500	3.500	2.875	+		Socorro (Santander)	1.800	1.900	1.867	-	
Neiva, Surabastos	3.000	3.000	3.000	-		Sogamoso (Boyacá)	1.600	1.700	1.663	-	
Palmira (Valle del Cauca)	2.000	2.167	2.083	-		Tunja, Complejo de Servicios del Sur	1.400	1.600	1.542	-	
Pamplona (Norte de Santander)	2.500	2.500	2.500	=		Ubaté (Cundinamarca)	2.000	2.000	2.000	+	
Pasto, El Potrerillo	1.000	2.000	1.563	-		Valledupar, Mercabastos	1.800	2.000	1.933	-	
Pereira, Mercasa	1.600	2.800	2.333	-		Villavicencio, CAV	1.800	2.000	1.921	-	
Sogamoso (Boyacá)	1.800	2.000	1.900	-		Yopal (Casanare)	1.875	1.979	1.927	=	
Tunja, Complejo de Servicios del Sur	1.800	2.100	1.953	+		<b>Cebolla cabezona blanca bogotana</b>					
Túquerres (Nariño)	833	1.167	972	-		Buenaventura (Valle del Cauca)	1.979	2.292	2.101	-	
Ubaté (Cundinamarca)	4.000	4.000	4.000	+++		Cali, Cavasa	1.771	1.979	1.872	+	
<b>Calabacín</b>						Cali, Santa Helena	1.813	1.938	1.880	+	
Bogotá, D.C., Corabastos	460	500	499	+++		Neiva, Surabastos	1.600	1.800	1.739	-	
Bucaramanga, Centroabastos	1.500	2.000	1.556	-		Palmira (Valle del Cauca)	1.979	2.042	1.990	+	
Medellín, Central Mayorista de Antioquia	900	1.000	950	=		Tuluá (Valle del Cauca)	1.917	1.979	1.958	+	
Sogamoso (Boyacá)	500	600	588	-		<b>Cebolla cabezona blanca importada</b>					
Tunja, Complejo de Servicios del Sur	600	650	610	+		Ipiales (Nariño), Ipiales somos todos	1.696	1.739	1.734	+	
<b>Calabaza</b>						<b>Cebolla cabezona blanca pastusa</b>					
Bogotá, D.C., Corabastos	240	320	296	-		Cali, Cavasa	1.771	1.875	1.821	+	
Cúcuta, Cenabastos	444	667	569	-		Pasto, El Potrerillo	1.354	1.563	1.477	-	
Medellín, Central Mayorista de Antioquia	800	1.000	975	-		Popayán, Plaza de mercado del barrio Bolívar	1.667	1.708	1.677	+	
<b>Cebolla cabezona blanca</b>						Túquerres (Nariño)	1.563	1.667	1.641	-	
Arauca (Arauca)	1.875	2.083	1.979	=		<b>Cebolla cabezona roja</b>					
Armenia, Mercar	1.800	2.100	1.967	=		Arauca (Arauca)	2.000	2.120	2.087	-	
Barranquilla, Barranquillita	1.960	2.100	2.017	-		Barranquilla, Barranquillita	1.511	1.556	1.541	-	
Barranquilla, Granabastos	1.960	2.160	2.085	-		Bogotá, D.C., Corabastos	1.700	2.400	1.953	+	
Bogotá, D.C., Corabastos	1.600	1.900	1.736	-							

# BOLETÍN SEMANAL PRECIOS MAYORISTAS

**Cuadro 3.** Mercados mayoristas. Precios de venta de verduras y hortalizas (continuación)  
2020 (22 al 28 de agosto de 2020)

Productos y mercados	Pesos por kilogramo				Tendencia	Productos y mercados	Pesos por kilogramo				Tendencia
	Mínimo	Máximo	Medio				Mínimo	Máximo	Medio		
<b>Cebolla cabeza roja (continuación)</b>						<b>Cebolla junca Aquitania</b>					
Cartagena, Bazurto	1.444	1.667	1.549		+	Bogotá, D.C., Corabastos	1.000	1.667	1.418		-
Cúcuta, Cenabastos	1.042	1.146	1.071		n.d.	Buenaventura (Valle del Cauca)	3.150	3.250	3.208		-
Florencia (Caquetá)	2.400	2.400	2.400		n.d.	Cali, Cavasa	889	1.333	1.107		-
Neiva, Surabastos	2.222	2.444	2.289		-	Cali, Santa Helena	1.333	1.333	1.333		-
Pereira, Mercasa	2.400	2.800	2.598		++	Chiquinquirá (Boyacá)	1.467	1.500	1.494		+
Santa Marta (Magdalena)	1.702	1.915	1.842		-	Duitama (Boyacá)	1.267	1.333	1.289		-
Sincelejo, Nuevo Mercado	1.556	1.667	1.611		-	Ibagué, Plaza La 21	1.600	1.920	1.690		+
Valledupar, Mercabastos	1.444	1.875	1.660		-	Neiva, Surabastos	1.167	1.333	1.238		-
Valledupar, Mercado Nuevo	1.444	1.875	1.664		+	San Gil (Santander)	1.500	1.567	1.533		-
<b>Cebolla cabeza roja importada</b>						Socorro (Santander)	1.667	1.733	1.689		-
Bogotá, D.C., Corabastos	1.771	2.083	1.974		-	Sogamoso (Boyacá)	1.333	1.333	1.333		=
Bucaramanga, Centroabastos	1.875	1.979	1.927		-	Tunja, Complejo de Servicios del Sur	1.067	1.167	1.142		-
Cali, Cavasa	1.956	2.111	2.032		-	Valledupar, Mercabastos	1.000	1.167	1.139		-
Ipiales (Nariño), Ipiales somos todos	1.739	1.848	1.772		-	Cebolla junca Berlín					
Medellín, Central Mayorista de Antioquia	1.848	2.065	1.935		-	Barranquilla, Barranquillita	1.167	1.333	1.281		+
Montería, Mercado del Sur	2.000	2.060	2.015		+	Barranquilla, Granabastos	1.100	1.167	1.147		+
<b>Cebolla cabeza roja ocañera</b>						Cartagena, Bazurto	1.333	1.833	1.537		+
Bucaramanga, Centroabastos	1.458	1.563	1.549		-	Cúcuta, Cenabastos	781	1.094	938		-
<b>Cebolla cabeza roja peruana</b>						Pamplona (Norte de Santander)	781	781	781		-
Barranquilla, Barranquillita	2.174	2.283	2.210		=	Valledupar, Mercabastos	1.000	1.167	1.125		-
Barranquilla, Granabastos	2.174	2.283	2.205		-	<b>Cebolla junca pastusa</b>					
Cartagena, Bazurto	1.957	2.283	2.089		-	La Unión (Nariño)	1.333	1.556	1.411		++
Montería, Mercado del Sur	1.500	1.600	1.577		+	Palmira (Valle del Cauca)	1.083	1.167	1.153		-
Sincelejo, Nuevo Mercado	2.130	2.391	2.188		-	Pasto, El Potrerillo	800	1.067	928		-
Valledupar, Mercabastos	2.174	2.391	2.210		-	Popayán, Plaza de mercado del barrio Bolívar	1.511	1.556	1.522		-
<b>Cebolla junca</b>						<b>Cebolla junca Tenerife</b>					
Arauca (Arauca)	1.667	2.074	1.840		+	Cali, Cavasa	850	1.500	1.214		-
Armenia, Mercar	2.143	2.286	2.190		-	Cali, Santa Helena	1.250	1.500	1.450		-
Bucaramanga, Centroabastos	625	1.031	813		-	Palmira (Valle del Cauca)	1.333	1.422	1.344		-
Cartago (Valle del Cauca)	1.600	1.920	1.813		-	<b>Cebolla puerro</b>					
Florencia (Caquetá)	1.680	1.720	1.700		n.d.	Bogotá, D.C., Corabastos	1.250	1.500	1.278		+
Ipiales (Nariño), Ipiales somos todos	1.500	2.000	1.758		-	Cúcuta, Cenabastos	3.750	4.500	4.021		+
La Ceja (Antioquia)	960	1.120	1.039		-	Medellín, Central Mayorista de Antioquia	2.000	2.500	2.225		-
Manizales, Centro Galerías	1.200	1.920	1.560		-	Pamplona (Norte de Santander)	3.000	3.500	3.250		+++
Medellín, Central Mayorista de Antioquia	882	2.000	1.408		-	<b>Cebollín chino</b>					
Medellín, Plaza Minorista "José María Villa"	1.000	2.000	1.525		+	Barranquilla, Barranquillita	3.000	4.500	3.822		+++
Montería, Mercado del Sur	1.083	1.667	1.375		-	<b>Chócolo mazorca</b>					
Pereira, La 41	1.200	1.600	1.422		+	Armenia, Mercar	714	757	736		-
Pereira, Mercasa	1.333	1.667	1.439		-	Armenia, Retiro	643	686	650		-
Rionegro (Antioquia)	1.200	1.500	1.292		+	Barranquilla, Barranquillita	444	556	491		-
Sincelejo, Nuevo Mercado	600	800	700		++	Bogotá, D.C., Corabastos	700	900	791		+
Sonsón (Antioquia)	929	1.071	1.000		-	Bucaramanga, Centroabastos	640	720	664		++
Túquerres (Nariño)	1.900	2.000	1.983		-	Buenaventura (Valle del Cauca)	929	1.000	952		-
Ubaté (Cundinamarca)	1.333	1.333	1.333		-	Cali, Cavasa	714	857	787		-
Villavicencio, CAV	1.500	1.667	1.569		-	Cali, Santa Helena	571	857	702		-
Yopal (Casanare)	1.500	1.533	1.517		+						



**Cuadro 3.** Mercados mayoristas. Precios de venta de verduras y hortalizas (continuación)  
2020 (22 al 28 de agosto de 2020)

Productos y mercados	Pesos por kilogramo				Tendencia	Productos y mercados	Pesos por kilogramo				Tendencia
	Mínimo	Máximo	Medio	Precios			Mínimo	Máximo	Medio	Precios	
<b>Chócolo mazorca (continuación)</b>						<b>Cilantro (continuación)</b>					
Cartagena, Bazurto	375	625	481		+++	Cartago (Valle del Cauca)	1.500	2.000	1.833		-
Cartago (Valle del Cauca)	1.125	1.250	1.192		=	Chiquinquirá (Boyacá)	3.500	3.750	3.708		++
Chiquinquirá (Boyacá)	700	800	777		+++	Cúcuta, Cenabastos	2.500	4.000	3.542		+++
Cúcuta, Cenabastos	909	1.091	985		-	Duitama (Boyacá)	3.000	3.750	3.438		-
Duitama (Boyacá)	640	700	680		+	Florencia (Caquetá)	3.000	3.000	3.000		n.d.
Ibagué, Plaza La 21	560	880	693		+	Ibagué, Plaza La 21	1.200	2.000	1.572		-
Ipiales (Nariño), Ipiales somos todos	571	657	586		++	Ipiales (Nariño), Ipiales somos todos	1.600	2.400	2.044		-
Manizales, Centro Galerías	600	600	600		=	La Ceja (Antioquia)	2.500	3.000	2.811		-
Marinilla (Antioquia)	625	667	654		+	Manizales, Centro Galerías	2.000	2.000	2.000		=
Medellín, Central Mayorista de Antioquia	800	850	809		-	Marinilla (Antioquia)	1.200	2.300	1.683		-
Medellín, Plaza Minorista "José María Villa"	625	625	625		=	Medellín, Central Mayorista de Antioquia	1.200	2.000	1.645		-
Montería, Mercado del Sur	500	520	510		-	Medellín, Plaza Minorista "José María Villa"	1.500	2.000	1.875		-
Neiva, Surabastos	640	800	757		++	Montería, Mercado del Sur	4.000	5.000	4.667		-
Pamplona (Norte de Santander)	364	545	414		-	Neiva, Surabastos	3.333	4.000	3.500		+++
Pasto, El Potrerillo	543	652	603		+	Palmira (Valle del Cauca)	1.250	1.500	1.469		-
Peñol (Antioquia)	542	583	574		+++	Pamplona (Norte de Santander)	1.333	1.333	1.333		-
Popayán, Plaza de mercado del barrio Bolívar	571	614	589		-	Pasto, El Potrerillo	3.500	4.000	3.688		-
Rionegro (Antioquia)	714	929	795		+	Pereira, La 41	1.000	1.500	1.083		-
San Gil (Santander)	1.000	1.050	1.017		-	Pereira, Mercasa	750	1.000	958		-
San Vicente (Antioquia)	500	542	514		-	Popayán, Plaza de mercado del barrio Bolívar	2.000	2.000	2.000		=
Santa Marta (Magdalena)	1.200	1.200	1.200		=	Rionegro (Antioquia)	1.500	3.000	2.417		-
Sincelejo, Nuevo Mercado	440	560	505		++	San Gil (Santander)	4.000	4.000	4.000		=
Socorro (Santander)	1.050	1.125	1.100		=	Santa Marta (Magdalena)	4.000	4.000	4.000		+++
Sogamoso (Boyacá)	700	800	738		-	Sincelejo, Nuevo Mercado	2.000	2.000	2.000		-
Sonsón (Antioquia)	400	400	400		-	Socorro (Santander)	4.000	4.000	4.000		=
Tunja, Complejo de Servicios del Sur	700	700	700		+	Sogamoso (Boyacá)	3.750	5.000	4.375		-
Ubaté (Cundinamarca)	860	900	880		++	Tuluá (Valle del Cauca)	4.500	5.000	4.667		=
Valledupar, Mercabastos	800	900	825		+	Tunja, Complejo de Servicios del Sur	2.500	3.000	2.771		-
Villavicencio, CAV	900	1.000	979		-	Ubaté (Cundinamarca)	2.500	2.500	2.500		=
Yopal (Casanare)	1.125	1.150	1.138		=	Valledupar, Mercabastos	2.500	3.000	2.611		+
						Valledupar, Mercado Nuevo	2.500	3.000	2.583		-
						Villavicencio, CAV	2.000	3.000	2.575		-
						Yopal (Casanare)	4.000	4.000	4.000		=
<b>Cidra</b>						<b>Coles</b>					
Bogotá, D.C., Corabastos	800	1.000	942		+	Barranquilla, Barranquillita	3.000	4.200	3.733		+++
Marinilla (Antioquia)	400	450	406		-	Bogotá, D.C., Corabastos	1.400	2.000	1.607		-
Medellín, Central Mayorista de Antioquia	500	700	610		-	Medellín, Central Mayorista de Antioquia	1.000	1.200	1.100		=
Peñol (Antioquia)	450	600	503		+	Medellín, Plaza Minorista "José María Villa"	1.000	1.000	1.000		=
San Vicente (Antioquia)	200	400	275		++						
Villavicencio, CAV	700	1.300	1.013		-						
<b>Cilantro</b>						<b>Coliflor</b>					
Arauca (Arauca)	4.000	6.750	5.958		-	Armenia, Mercar	2.500	2.667	2.611		=
Armenia, Mercar	2.400	2.800	2.622		-	Barranquilla, Barranquillita	5.800	6.600	6.333		-
Barranquilla, Barranquillita	8.000	8.200	8.044		+	Barranquilla, Granabastos	5.900	6.000	5.975		-
Bogotá, D.C., Corabastos	600	2.500	1.473		-	Bogotá, D.C., Corabastos	1.800	2.500	2.004		-
Bucaramanga, Centroabastos	3.000	4.000	3.469		-	Bucaramanga, Centroabastos	3.000	3.000	3.000		=
Buenaventura (Valle del Cauca)	2.250	2.500	2.333		-	Cali, Cavasa	3.700	4.000	3.798		++
Cali, Cavasa	1.250	1.500	1.443		-	Cali, Santa Helena	2.800	3.000	2.967		-
Cali, Santa Helena	1.000	1.250	1.167		-	Cartago (Valle del Cauca)	2.400	2.560	2.453		-
Cartagena, Bazurto	3.300	4.000	3.650		-						

# BOLETÍN SEMANAL PRECIOS MAYORISTAS

**Cuadro 3.** Mercados mayoristas. Precios de venta de verduras y hortalizas (continuación)  
2020 (22 al 28 de agosto de 2020)

Productos y mercados	Pesos por kilogramo				Tendencia	Productos y mercados	Pesos por kilogramo				Tendencia
	Mínimo	Máximo	Medio				Mínimo	Máximo	Medio		
<b>Coliflor (continuación)</b>						<b>Frijol verde cargamanto (continuación)</b>					
Chiquinquirá (Boyacá)	1.500	2.000	1.733	-		Chiquinquirá (Boyacá)	1.300	1.400	1.367	-	
Cúcuta, Cenabastos	2.500	3.500	3.000	+		Duitama (Boyacá)	1.800	2.000	1.900	-	
Ipiales (Nariño), Ipiales somos todos	1.500	2.083	1.778	+		El Carmen de Viboral (Antioquia)	1.300	1.500	1.425	n.d.	
Manizales, Centro Galerías	3.000	4.000	3.683	-		El Santuario (Antioquia)	1.400	1.500	1.450	+	
Marinilla (Antioquia)	1.500	2.500	2.000	+++		La Ceja (Antioquia)	1.600	1.800	1.750	-	
Medellín, Central Mayorista de Antioquia	3.000	4.000	3.375	-		La Unión (Nariño)	2.000	2.000	2.000	-	
Medellín, Plaza Minorista "José María Villa"	2.500	3.500	3.188	+		Marinilla (Antioquia)	1.200	1.500	1.375	-	
Neiva, Surabastos	2.400	3.000	2.572	-		Medellín, Central Mayorista de Antioquia	1.200	1.600	1.453	-	
Palmira (Valle del Cauca)	3.000	3.200	3.100	-		Medellín, Plaza Minorista "José María Villa"	1.400	1.700	1.517	-	
Pamplona (Norte de Santander)	2.500	2.500	2.500	+++		Pasto, El Potrerillo	1.400	2.000	1.675	-	
Pasto, El Potrerillo	1.500	2.000	1.813	-		Peñol (Antioquia)	1.400	1.800	1.571	-	
Pereira, La 41	2.500	3.333	2.917	=		Popayán, Plaza de mercado del barrio Bolívar	1.600	1.640	1.610	-	
Pereira, Mercasa	2.500	3.333	3.007	-		Rionegro (Antioquia)	1.500	1.700	1.550	-	
Sogamoso (Boyacá)	2.300	2.500	2.475	+++		San Vicente (Antioquia)	1.200	1.300	1.250	+	
Tunja, Complejo de Servicios del Sur	2.300	2.500	2.433	-		Sogamoso (Boyacá)	1.600	1.800	1.650	-	
Túquerres (Nariño)	1.200	1.440	1.280	-		Sonsón (Antioquia)	1.000	1.100	1.050	-	
Ubaté (Cundinamarca)	2.000	2.000	2.000	-		Tuluá (Valle del Cauca)	2.080	2.400	2.240	=	
Villavicencio, CAV	2.000	3.000	2.689	-		Tunja, Complejo de Servicios del Sur	1.700	2.200	1.925	++	
						Villavicencio, CAV	2.000	2.400	2.300	+	
						Yopal (Casanare)	2.813	2.917	2.865	=	
<b>Espinaca</b>						<b>Frijol verde en vaina</b>					
Armenia, Mercar	3.111	4.000	3.630	+		Arauca (Arauca)	2.391	3.043	2.754	=	
Barranquilla, Barranquillita	5.800	6.500	6.200	+		Armenia, Mercar	1.920	2.080	2.027	=	
Barranquilla, Granabastos	5.500	5.600	5.575	+		Barranquilla, Barranquillita	5.500	5.800	5.600	-	
Bogotá, D.C., Corabastos	1.200	3.000	2.207	-		Barranquilla, Granabastos	4.800	5.000	4.963	+	
Bucaramanga, Centroabastos	3.000	3.000	3.000	+		Bucaramanga, Centroabastos	1.600	2.000	1.844	++	
Chiquinquirá (Boyacá)	1.750	2.125	1.958	-		Buenaventura (Valle del Cauca)	2.560	2.800	2.680	+	
Cúcuta, Cenabastos	3.500	4.000	3.958	=		Cartago (Valle del Cauca)	2.000	2.400	2.200	-	
Duitama (Boyacá)	2.333	2.333	2.333	-		Chiquinquirá (Boyacá)	800	900	833	-	
Ibagué, Plaza La 21	2.889	4.000	3.431	+		Cúcuta, Cenabastos	1.500	2.000	1.629	-	
Ipiales (Nariño), Ipiales somos todos	1.500	2.000	1.611	=		Ibagué, Plaza La 21	1.200	1.600	1.420	-	
Manizales, Centro Galerías	3.000	3.500	3.125	=		Ipiales (Nariño), Ipiales somos todos	1.111	1.481	1.296	-	
Medellín, Central Mayorista de Antioquia	2.000	2.500	2.150	-		La Unión (Nariño)	2.000	2.000	2.000	-	
Medellín, Plaza Minorista "José María Villa"	1.500	2.500	1.938	-		Manizales, Centro Galerías	2.000	3.000	2.513	-	
Neiva, Surabastos	2.824	2.941	2.882	-		Montería, Mercado del Sur	2.200	2.500	2.350	-	
Pamplona (Norte de Santander)	2.000	2.000	2.000	=		Neiva, Surabastos	1.920	2.400	2.180	++	
Pasto, El Potrerillo	2.500	3.000	2.625	-		Pamplona (Norte de Santander)	1.000	1.500	1.320	-	
Sogamoso (Boyacá)	3.333	3.333	3.333	=		Pereira, La 41	1.800	2.400	2.033	++	
Tunja, Complejo de Servicios del Sur	1.750	2.250	1.997	-		Pereira, Mercasa	2.000	2.500	2.275	+++	
Ubaté (Cundinamarca)	3.529	3.529	3.529	++		San Gil (Santander)	2.000	2.400	2.200	+	
Villavicencio, CAV	1.800	3.000	2.311	-		Sincelejo, Nuevo Mercado	2.400	2.500	2.472	+	
						Socorro (Santander)	2.000	2.160	2.053	=	
						Tunja, Complejo de Servicios del Sur	1.000	1.200	1.100	-	
<b>Frijol verde bolo</b>						<b>Haba verde</b>					
Cúcuta, Cenabastos	2.500	3.000	2.675	+		Bogotá, D.C., Corabastos	1.600	2.000	1.765	-	
Pamplona (Norte de Santander)	1.600	2.083	1.950	-		Chiquinquirá (Boyacá)	1.200	1.400	1.300	-	
						Duitama (Boyacá)	1.100	1.200	1.133	+	
<b>Frijol verde cargamanto</b>											
Bogotá, D.C., Corabastos	1.900	2.400	2.243	+							
Cali, Cavasa	1.800	2.000	1.913	+							
Cali, Santa Helena	1.600	2.000	1.800	-							

**Cuadro 3.** Mercados mayoristas. Precios de venta de verduras y hortalizas (continuación)  
2020 (22 al 28 de agosto de 2020)

Productos y mercados	Pesos por kilogramo				Tendencia	Productos y mercados	Pesos por kilogramo				Tendencia
	Mínimo	Máximo	Medio				Mínimo	Máximo	Medio		
<b>Haba verde (continuación)</b>						<b>Habichuela (continuación)</b>					
Ipiales (Nariño), Ipiales somos todos	733	933	831		-	Villavicencio, CAV	1.333	1.833	1.507		-
La Unión (Nariño)	1.167	1.333	1.250		++	Yopal (Casanare)	2.500	2.556	2.528		-
Pamplona (Norte de Santander)	1.600	2.083	1.844		+	<b>Habichuela larga</b>					
Sogamoso (Boyacá)	1.200	1.300	1.213		++	Barranquilla, Barranquillita	4.000	4.800	4.211		+
Tunja, Complejo de Servicios del Sur	900	1.000	933		+	Montería, Mercado del Sur	3.000	3.000	3.000		-
Túquerres (Nariño)	900	1.100	1.000		-	<b>Lechuga Batavia</b>					
Ubaté (Cundinamarca)	1.375	1.500	1.438		n.d.	Arauca (Arauca)	4.000	5.000	4.417		+
<b>Habichuela</b>						Armenia, Mercar	1.467	1.667	1.589		-
Arauca (Arauca)	1.909	2.727	2.394		-	Barranquilla, Barranquillita	1.800	2.000	1.950		=
Armenia, Mercar	1.600	2.000	1.849		+++	Barranquilla, Granabastos	1.800	2.000	1.933		-
Barranquilla, Barranquillita	2.300	3.250	2.779		+++	Bogotá, D.C., Corabastos	1.800	2.400	2.051		-
Barranquilla, Granabastos	2.200	2.900	2.658		+++	Bucaramanga, Centroabastos	1.417	1.833	1.641		+
Bogotá, D.C., Corabastos	1.333	2.333	1.812		-	Buenaventura (Valle del Cauca)	1.600	2.000	1.783		-
Bucaramanga, Centroabastos	1.000	3.000	2.000		+++	Cali, Cavasa	1.077	1.538	1.309		-
Buenaventura (Valle del Cauca)	2.400	3.360	2.867		+++	Cali, Santa Helena	1.231	1.538	1.359		-
Cali, Cavasa	2.000	2.800	2.488		+++	Cartagena, Bazurto	1.867	2.133	1.993		-
Cali, Santa Helena	1.200	2.400	1.825		+++	Cartago (Valle del Cauca)	1.923	2.154	2.064		-
Cartagena, Bazurto	2.000	2.250	2.125		+++	Chiquinquirá (Boyacá)	1.400	1.700	1.550		-
Cartago (Valle del Cauca)	1.600	2.080	1.840		+++	Cúcuta, Cenabastos	1.167	1.250	1.236		+
Chiquinquirá (Boyacá)	1.200	1.320	1.247		-	Duitama (Boyacá)	1.600	1.800	1.733		-
Cúcuta, Cenabastos	1.000	2.500	1.821		+++	Ibagué, Plaza La 21	1.600	2.000	1.850		-
El Santuario (Antioquia)	1.100	1.400	1.275		+++	Ipiales (Nariño), Ipiales somos todos	769	1.154	991		-
Florencia (Caquetá)	2.400	2.400	2.400		n.d.	Manizales, Centro Galerías	2.400	2.800	2.588		-
Ibagué, Plaza La 21	960	2.000	1.460		+	Marinilla (Antioquia)	1.000	1.200	1.092		-
La Ceja (Antioquia)	1.400	1.700	1.513		+	Medellín, Central Mayorista de Antioquia	1.000	1.286	1.096		-
Manizales, Centro Galerías	640	1.600	1.130		+++	Medellín, Plaza Minorista "José María Villa"	1.000	1.286	1.125		-
Marinilla (Antioquia)	1.000	1.600	1.317		++	Montería, Mercado del Sur	1.083	1.667	1.479		-
Medellín, Central Mayorista de Antioquia	1.100	1.400	1.314		+++	Neiva, Surabastos	1.520	1.680	1.604		-
Medellín, Plaza Minorista "José María Villa"	1.300	1.600	1.380		+	Palmira (Valle del Cauca)	1.385	1.538	1.519		++
Montería, Mercado del Sur	2.000	2.300	2.083		-	Pamplona (Norte de Santander)	1.000	1.000	1.000		+++
Neiva, Surabastos	1.520	2.160	1.700		-	Pasto, El Potrerillo	1.154	1.385	1.269		-
Palmira (Valle del Cauca)	1.400	3.000	2.225		+++	Pereira, La 41	2.000	2.083	2.028		-
Pamplona (Norte de Santander)	1.000	1.500	1.319		+	Pereira, Mercasa	1.833	2.000	1.986		-
Pasto, El Potrerillo	2.800	4.000	3.450		+++	Popayán, Plaza de mercado del barrio Bolívar	1.385	1.538	1.500		-
Pereira, La 41	1.600	1.760	1.653		+++	Rionegro (Antioquia)	1.000	1.400	1.242		-
Pereira, Mercasa	1.440	2.000	1.650		+++	San Gil (Santander)	1.667	1.833	1.722		-
Popayán, Plaza de mercado del barrio Bolívar	1.800	1.920	1.870		+	Santa Marta (Magdalena)	1.917	2.083	2.000		+
Rionegro (Antioquia)	1.200	1.600	1.433		+	Sincelejo, Nuevo Mercado	1.400	1.700	1.550		+
San Gil (Santander)	1.455	1.818	1.644		+	Sogamoso (Boyacá)	2.200	2.400	2.250		++
Santa Marta (Magdalena)	1.800	3.000	2.340		++	Sonsón (Antioquia)	1.400	1.500	1.450		-
Sincelejo, Nuevo Mercado	2.000	2.500	2.222		+	Tuluá (Valle del Cauca)	1.538	1.769	1.667		-
Socorro (Santander)	1.455	1.591	1.545		++	Tunja, Complejo de Servicios del Sur	1.700	2.000	1.844		-
Sogamoso (Boyacá)	1.900	2.250	2.038		-	Ubaté (Cundinamarca)	2.000	2.000	2.000		=
Tuluá (Valle del Cauca)	1.280	2.080	1.720		++	Valledupar, Mercabastos	1.833	2.500	2.104		-
Tunja, Complejo de Servicios del Sur	1.600	2.400	2.133		++	Villavicencio, CAV	1.400	2.400	2.017		-
Ubaté (Cundinamarca)	2.240	2.400	2.320		+++	Yopal (Casanare)	2.000	2.200	2.100		=
Valledupar, Mercabastos	1.500	3.000	2.583		+++						

# BOLETÍN SEMANAL PRECIOS MAYORISTAS

**Cuadro 3.** Mercados mayoristas. Precios de venta de verduras y hortalizas (continuación)  
2020 (22 al 28 de agosto de 2020)

Productos y mercados	Pesos por kilogramo				Tendencia	Productos y mercados	Pesos por kilogramo				Tendencia
	Mínimo	Máximo	Medio				Mínimo	Máximo	Medio		
<b>Lechuga cresa verde</b>						<b>Pepino de rellenar</b>					
Arauca (Arauca)	3.400	3.800	3.600	=		Bogotá, D.C., Corabastos	1.000	1.400	1.160	-	
Bogotá, D.C., Corabastos	1.667	2.333	1.963	-		Chiquinquirá (Boyacá)	1.083	1.250	1.194	+++	
Bucaramanga, Centroabastos	3.000	4.000	3.263	-		Duitama (Boyacá)	1.167	1.250	1.222	+	
Cali, Cavasa	3.000	3.000	3.000	=		Ibagué, Plaza La 21	800	1.440	1.137	-	
Cúcuta, Cenabastos	4.000	5.000	4.750	-		Medellín, Central Mayorista de Antioquia	1.500	2.000	1.860	-	
Medellín, Central Mayorista de Antioquia	1.000	1.500	1.370	+++		Neiva, Surabastos	1.040	1.200	1.120	-	
Medellín, Plaza Minorista "José María Villa"	1.000	1.400	1.233	++		San Gil (Santander)	1.200	1.360	1.267	-	
Neiva, Surabastos	2.857	3.143	2.889	-		Sogamoso (Boyacá)	1.000	1.167	1.052	-	
Villavicencio, CAV	5.600	7.200	6.311	+		Tunja, Complejo de Servicios del Sur	833	1.250	1.028	-	
<b>Pepino cohombro</b>						Ubaté (Cundinamarca)	933	1.000	967	-	
Arauca (Arauca)	1.136	1.591	1.417	-		Villavicencio, CAV	1.400	1.500	1.496	-	
Armenia, Mercar	900	1.000	933	=		Yopal (Casanare)	2.000	2.000	2.000	-	
Barranquilla, Barranquillita	1.000	1.120	1.093	+		<b>Perejil</b>					
Barranquilla, Granabastos	940	1.000	983	+		Arauca (Arauca)	4.000	5.000	4.667	+	
Bogotá, D.C., Corabastos	1.500	1.600	1.507	-		Armenia, Mercar	5.500	6.000	5.833	+	
Bucaramanga, Centroabastos	720	920	830	+		Barranquilla, Barranquillita	7.000	7.000	7.000	=	
Buenaventura (Valle del Cauca)	900	1.000	983	-		Bogotá, D.C., Corabastos	5.000	8.333	6.389	+	
Cali, Cavasa	500	600	548	-		Bucaramanga, Centroabastos	3.000	3.000	3.000	-	
Cali, Santa Helena	667	833	750	+		Chiquinquirá (Boyacá)	2.000	2.400	2.200	+	
Cartago (Valle del Cauca)	800	1.000	950	-		Cúcuta, Cenabastos	5.000	6.000	5.292	-	
Cúcuta, Cenabastos	800	1.100	950	-		Duitama (Boyacá)	2.000	2.400	2.200	=	
Duitama (Boyacá)	800	840	813	-		Ibagué, Plaza La 21	5.000	7.500	6.302	++	
Florencia (Caquetá)	1.360	1.360	1.360	n.d.		Ipiales (Nariño), Ipiales somos todos	3.000	4.000	3.111	+	
Ibagué, Plaza La 21	800	1.200	1.063	-		Manizales, Centro Galerías	4.000	5.200	4.600	=	
La Ceja (Antioquia)	800	1.000	944	-		Medellín, Central Mayorista de Antioquia	4.000	5.500	4.950	-	
Manizales, Centro Galerías	600	800	750	-		Medellín, Plaza Minorista "José María Villa"	2.500	3.000	2.833	-	
Marinilla (Antioquia)	700	900	800	+		Neiva, Surabastos	6.000	8.333	7.259	+++	
Medellín, Central Mayorista de Antioquia	1.000	1.300	1.128	+		Pamplona (Norte de Santander)	2.000	2.500	2.250	-	
Medellín, Plaza Minorista "José María Villa"	900	1.000	975	+		Pasto, El Potrerillo	2.000	4.000	3.063	++	
Montería, Mercado del Sur	800	940	838	+		San Gil (Santander)	4.000	4.000	4.000	=	
Neiva, Surabastos	800	1.200	1.055	-		Sogamoso (Boyacá)	2.000	2.000	2.000	=	
Palmira (Valle del Cauca)	767	833	825	-		Tunja, Complejo de Servicios del Sur	2.000	2.400	2.133	-	
Pamplona (Norte de Santander)	1.200	1.400	1.333	+++		<b>Pimentón</b>					
Pasto, El Potrerillo	1.800	2.000	1.917	++		Arauca (Arauca)	3.200	3.800	3.600	+	
Pereira, La 41	700	1.000	900	++		Armenia, Mercar	1.800	2.100	1.922	-	
Pereira, Mercasa	700	900	794	++		Barranquilla, Barranquillita	1.667	1.917	1.715	-	
Popayán, Plaza de mercado del barrio Bolívar	769	846	788	+		Barranquilla, Granabastos	1.917	2.083	2.042	-	
Rionegro (Antioquia)	700	800	778	+		Bogotá, D.C., Corabastos	2.800	3.700	3.347	+++	
San Gil (Santander)	640	800	720	-		Bucaramanga, Centroabastos	2.000	3.000	2.656	+++	
Santa Marta (Magdalena)	1.200	1.400	1.240	+		Buenaventura (Valle del Cauca)	2.143	2.429	2.310	-	
Sincelejo, Nuevo Mercado	800	800	800	=		Cali, Cavasa	1.500	1.800	1.658	-	
Socorro (Santander)	640	720	693	=		Cali, Santa Helena	1.800	2.000	1.867	-	
Sogamoso (Boyacá)	760	900	808	+		Cartagena, Bazurto	2.333	2.917	2.563	+	
Sonsón (Antioquia)	700	800	750	-		Cartago (Valle del Cauca)	2.000	2.500	2.217	-	
Tuluá (Valle del Cauca)	800	1.000	867	-		Chiquinquirá (Boyacá)	1.929	2.286	2.131	++	
Tunja, Complejo de Servicios del Sur	800	960	867	-		Cúcuta, Cenabastos	2.083	2.917	2.431	-	
Valledupar, Mercabastos	800	1.000	875	-		Duitama (Boyacá)	1.643	1.786	1.714	-	
Villavicencio, CAV	1.000	1.400	1.192	+		Florencia (Caquetá)	2.000	2.143	2.071	n.d.	

**Cuadro 3.** Mercados mayoristas. Precios de venta de verduras y hortalizas (continuación)  
2020 (22 al 28 de agosto de 2020)

Productos y mercados	Pesos por kilogramo				Tendencia	Productos y mercados	Pesos por kilogramo				Tendencia
	Mínimo	Máximo	Medio				Mínimo	Máximo	Medio		
<b>Pimentón (continuación)</b>						<b>Remolacha (continuación)</b>					
Ibagué, Plaza La 21	2.000	3.000	2.482	-		Barranquilla, Granabastos	2.500	2.533	2.511	-	
Ipiales (Nariño), Ipiales somos todos	2.500	2.500	2.500	-		Bogotá, D.C., Corabastos	2.333	3.000	2.650	+	
La Ceja (Antioquia)	1.200	1.500	1.422	+		Bucaramanga, Centroabastos	3.000	3.200	3.050	+	
Manizales, Centro Galerías	1.500	1.800	1.625	-		Cartagena, Bazurto	2.500	2.750	2.625	+	
Marinilla (Antioquia)	1.000	1.800	1.379	+++		Chiquinquirá (Boyacá)	3.200	3.400	3.250	++	
Medellín, Central Mayorista de Antioquia	1.700	2.500	2.238	+++		Duitama (Boyacá)	2.400	2.600	2.533	+	
Medellín, Plaza Minorista "José María Villa"	1.500	2.400	1.967	+++		El Santuario (Antioquia)	1.800	2.100	1.925	-	
Montería, Mercado del Sur	1.800	2.700	2.333	+++		Florencia (Caquetá)	2.667	2.667	2.667	n.d.	
Neiva, Surabastos	1.786	2.143	1.924	-		Ibagué, Plaza La 21	2.400	3.200	2.900	+	
Palmira (Valle del Cauca)	2.000	2.200	2.050	-		Ipiales (Nariño), Ipiales somos todos	1.000	1.167	1.083	-	
Pamplona (Norte de Santander)	2.083	2.500	2.245	-		La Ceja (Antioquia)	2.300	2.600	2.439	-	
Pasto, El Potrerillo	1.800	2.400	2.050	+		Manizales, Centro Galerías	3.455	3.636	3.545	+	
Peñol (Antioquia)	1.000	1.600	1.229	+++		Medellín, Central Mayorista de Antioquia	1.500	2.400	1.890	-	
Pereira, La 41	1.500	2.300	1.933	-		Medellín, Plaza Minorista "José María Villa"	1.500	2.400	2.125	-	
Pereira, Mercasa	2.000	2.600	2.352	+++		Montería, Mercado del Sur	2.200	2.600	2.433	-	
Popayán, Plaza de mercado del barrio Bolívar	2.143	2.143	2.143	+		Neiva, Surabastos	2.720	2.944	2.791	-	
Rionegro (Antioquia)	1.200	2.200	1.700	+++		Pereira, Mercasa	2.545	3.182	2.879	-	
San Gil (Santander)	1.429	1.786	1.583	-		Rionegro (Antioquia)	1.800	2.600	2.308	-	
Santa Marta (Magdalena)	1.833	2.000	1.892	-		San Gil (Santander)	2.900	3.000	2.967	=	
Sincelejo, Nuevo Mercado	1.600	3.000	2.367	+++		Santa Marta (Magdalena)	2.333	2.667	2.600	-	
Socorro (Santander)	1.429	1.571	1.524	=		Sincelejo, Nuevo Mercado	2.600	3.000	2.794	+	
Sogamoso (Boyacá)	2.000	2.143	2.054	-		Sogamoso (Boyacá)	2.400	2.600	2.550	-	
Sonsón (Antioquia)	1.200	1.300	1.250	-		Tunja, Complejo de Servicios del Sur	2.700	3.000	2.800	-	
Tuluá (Valle del Cauca)	1.600	2.000	1.800	-		Valledupar, Mercabastos	2.500	2.667	2.639	+	
Tunja, Complejo de Servicios del Sur	1.786	2.000	1.875	-		Villavicencio, CAV	2.667	3.333	2.896	+	
Ubaté (Cundinamarca)	2.200	2.500	2.350	-		Yopal (Casanare)	2.100	2.133	2.117	-	
Valledupar, Mercabastos	2.500	3.333	2.813	++		<b>Remolacha bogotana</b>					
Valledupar, Mercado Nuevo	2.500	3.333	2.847	++		Buenaventura (Valle del Cauca)	4.000	4.000	4.000	+++	
Villavicencio, CAV	2.083	2.500	2.281	-		Cali, Cavasa	2.500	3.167	2.823	++	
Yopal (Casanare)	2.500	2.667	2.583	=		Cali, Santa Helena	2.333	3.000	2.667	+++	
<b>Pimentón verde</b>						Cartago (Valle del Cauca)	3.400	4.000	3.700	+	
Bucaramanga, Centroabastos	769	1.000	856	-		<b>Remolacha regional</b>					
Medellín, Central Mayorista de Antioquia	2.000	2.500	2.375	+++		Cúcuta, Cenabastos	2.400	2.600	2.425	++	
<b>Rábano rojo</b>						Marinilla (Antioquia)	1.400	2.200	1.844	-	
Armenia, Mercar	2.000	2.600	2.333	-		Pamplona (Norte de Santander)	1.600	1.800	1.700	+	
Barranquilla, Barranquillita	6.000	6.300	6.189	-		<b>Repollo blanco</b>					
Bogotá, D.C., Corabastos	833	1.400	1.000	-		Arauca (Arauca)	617	933	822	-	
Bucaramanga, Centroabastos	4.000	5.000	4.167	-		Armenia, Mercar	600	667	644	=	
Manizales, Centro Galerías	4.000	4.500	4.250	=		Barranquilla, Barranquillita	686	714	707	=	
Medellín, Central Mayorista de Antioquia	1.800	3.500	2.753	-		Barranquilla, Granabastos	686	714	705	-	
Neiva, Surabastos	3.000	5.000	4.111	-		Bucaramanga, Centroabastos	560	720	640	-	
Pasto, El Potrerillo	3.000	6.000	4.125	++		Buenaventura (Valle del Cauca)	433	467	444	-	
<b>Remolacha</b>						Cali, Cavasa	300	333	326	-	
Arauca (Arauca)	2.545	2.909	2.818	-		Cali, Santa Helena	333	367	350	-	
Armenia, Mercar	2.528	2.640	2.601	++		Cartagena, Bazurto	571	714	623	-	
Barranquilla, Barranquillita	2.583	2.667	2.639	-		Cartago (Valle del Cauca)	800	1.000	900	+	
						El Santuario (Antioquia)	308	333	331	+	



# BOLETÍN SEMANAL PRECIOS MAYORISTAS

**Cuadro 3.** Mercados mayoristas. Precios de venta de verduras y hortalizas (continuación)  
2020 (22 al 28 de agosto de 2020)

Productos y mercados	Pesos por kilogramo				Tendencia	Productos y mercados	Pesos por kilogramo				Tendencia
	Mínimo	Máximo	Medio				Mínimo	Máximo	Medio		
<b>Repollo blanco (continuación)</b>						<b>Tomate chonto (continuación)</b>					
La Ceja (Antioquia)	480	560	527		+	Barranquilla, Granabastos	2.000	2.280	2.123		++
La Unión (Nariño)	360	400	380		-	Bogotá, D.C., Corabastos	1.818	2.136	1.972		++
Marinilla (Antioquia)	225	333	273		+	Cali, Cavasa	1.800	2.300	2.073		+++
Medellín, Central Mayorista de Antioquia	300	333	316		++	Cali, Santa Helena	1.700	1.800	1.713		++
Medellín, Plaza Minorista "José María Villa"	1.000	1.000	1.000		=	Cartago (Valle del Cauca)	2.000	2.200	2.167		+++
Montería, Mercado del Sur	433	550	485		+	Chiquinquirá (Boyacá)	1.364	1.455	1.379		-
Neiva, Surabastos	467	533	478		++	Cúcuta, Cenabastos	1.875	2.292	2.059		++
Palmira (Valle del Cauca)	300	333	321		+	Duitama (Boyacá)	1.818	1.955	1.894		+++
Pasto, El Potrerillo	200	300	245		+	Florencia (Caquetá)	2.040	2.080	2.060		n.d.
Pereira, La 41	600	800	740		-	Ibagué, Plaza La 21	1.400	1.720	1.615		++
Pereira, Mercasa	720	800	760		-	Manizales, Centro Galerías	1.818	1.909	1.875		+++
Popayán, Plaza de mercado del barrio Bolívar	400	420	405		+	Neiva, Surabastos	1.304	1.957	1.721		++
Rionegro (Antioquia)	375	458	418		++	Palmira (Valle del Cauca)	1.700	2.200	1.938		+++
Santa Marta (Magdalena)	686	714	700		-	Pamplona (Norte de Santander)	1.667	2.083	1.863		+
Sincelejo, Nuevo Mercado	467	533	499		+	Pereira, La 41	2.000	2.300	2.167		+++
Sonsón (Antioquia)	215	246	231		-	Pereira, Mercasa	1.700	2.000	1.892		+++
Tuluá (Valle del Cauca)	533	667	600		-	Santa Bárbara (Antioquia)	1.500	1.800	1.600		+++
Túquerres (Nariño)	120	140	137		+	Santa Marta (Magdalena)	2.000	2.400	2.260		+
Valledupar, Mercabastos	714	857	798		+	Sincelejo, Nuevo Mercado	1.800	2.500	2.225		+++
Villavicencio, CAV	750	1.167	906		+	Sogamoso (Boyacá)	1.818	2.045	2.017		++
Yopal (Casanare)	933	1.000	967		+	Tuluá (Valle del Cauca)	1.800	2.000	1.933		+++
<b>Repollo blanco bogotano</b>						Tunja, Complejo de Servicios del Sur	1.727	2.182	1.928		+++
Pereira, Mercasa	500	643	583		+	Ubaté (Cundinamarca)	2.000	2.000	2.000		+++
<b>Repollo morado</b>						Valledupar, Mercabastos	1.800	2.200	1.950		+++
Bogotá, D.C., Corabastos	1.429	1.714	1.589		-	Valledupar, Mercado Nuevo	1.800	2.400	2.000		+++
Bucaramanga, Centroabastos	1.500	1.500	1.500		=	Villavicencio, CAV	1.900	2.400	2.048		+
Buenaventura (Valle del Cauca)	867	917	892		+	<b>Tomate chonto regional</b>					
Cali, Cavasa	1.125	1.250	1.169		++	Buenaventura (Valle del Cauca)	2.300	2.500	2.367		++
Cúcuta, Cenabastos	1.000	1.111	1.065		+	La Ceja (Antioquia)	1.500	2.000	1.733		+++
Medellín, Central Mayorista de Antioquia	1.111	1.556	1.233		+++	Marinilla (Antioquia)	1.200	1.900	1.621		+++
Pamplona (Norte de Santander)	833	1.111	972		-	Medellín, Central Mayorista de Antioquia	1.700	2.500	2.125		+++
Pasto, El Potrerillo	500	750	626		+++	Medellín, Plaza Minorista "José María Villa"	1.600	2.000	1.925		+++
<b>Repollo verde</b>						Montería, Mercado del Sur	1.800	2.500	2.058		+++
Bogotá, D.C., Corabastos	429	571	511		+	Peñol (Antioquia)	1.000	2.200	1.475		+++
Cúcuta, Cenabastos	500	600	531		+	Rionegro (Antioquia)	1.500	2.200	1.833		+++
Duitama (Boyacá)	833	917	872		+	Sonsón (Antioquia)	1.200	1.300	1.250		-
Ipiales (Nariño), Ipiales somos todos	200	240	213		-	<b>Tomate larga vida</b>					
Manizales, Centro Galerías	480	640	565		-	Bogotá, D.C., Corabastos	1.900	2.300	2.121		+
Pamplona (Norte de Santander)	360	500	418		+	Cali, Cavasa	2.400	2.600	2.521		-
San Gil (Santander)	800	832	811		-	Cali, Santa Helena	2.400	2.500	2.483		-
Sogamoso (Boyacá)	833	917	903		+	Florencia (Caquetá)	2.440	2.480	2.460		n.d.
Tunja, Complejo de Servicios del Sur	533	583	565		-	Marinilla (Antioquia)	1.350	2.100	1.831		+++
<b>Tomate chonto</b>						Medellín, Central Mayorista de Antioquia	2.500	3.000	2.600		+
Arauca (Arauca)	1.818	2.409	2.242		++	Neiva, Surabastos	1.818	2.500	2.187		+
Armenia, Mercar	1.636	1.909	1.788		++	Pasto, El Potrerillo	1.900	2.300	2.075		-
Barranquilla, Barranquillita	2.000	2.280	2.127		++	Peñol (Antioquia)	1.000	2.200	1.529		+++
						Popayán, Plaza de mercado del barrio Bolívar	2.533	2.600	2.550		++

**Cuadro 3.** Mercados mayoristas. Precios de venta de verduras y hortalizas (conclusión)  
2020 (22 al 28 de agosto de 2020)

Productos y mercados	Pesos por kilogramo				Tendencia	Productos y mercados	Pesos por kilogramo				Tendencia
	Mínimo	Máximo	Medio	Precios			Mínimo	Máximo	Medio	Precios	
<b>Tomate larga vida (continuación)</b>						<b>Zanahoria (continuación)</b>					
Tunja, Complejo de Servicios del Sur	2.045	2.273	2.197		+++	Ipiales (Nariño), Ipiales somos todos	700	800	723		+
Villavicencio, CAV	1.600	2.000	1.774		++	La Unión (Nariño)	800	1.000	890		-
<b>Tomate riñón</b>						Manizales, Centro Galerías	1.290	1.452	1.411		-
Armenia, Mercar	2.500	2.700	2.600		=	Neiva, Surabastos	1.440	1.600	1.527		-
Bucaramanga, Centroabastos	2.273	2.727	2.576		+++	Palmira (Valle del Cauca)	900	980	918		-
Cartago (Valle del Cauca)	2.700	3.000	2.850		+	Pamplona (Norte de Santander)	667	833	722		+
Ipiales (Nariño), Ipiales somos todos	1.500	1.636	1.586		-	Pasto, El Potrerillo	600	800	720		-
Medellín, Central Mayorista de Antioquia	2.000	2.500	2.100		+	Popayán, Plaza de mercado del barrio Bolívar	833	867	842		++
Sincelejo, Nuevo Mercado	2.500	3.000	2.772		++	San Gil (Santander)	1.333	1.417	1.389		=
<b>Tomate riñón valluno</b>						Santa Marta (Magdalena)	1.333	1.500	1.443		-
Montería, Mercado del Sur	2.500	3.300	2.850		+	Sincelejo, Nuevo Mercado	900	1.125	1.019		-
Pereira, Mercasa	2.800	3.000	2.900		=	Sogamoso (Boyacá)	1.167	1.250	1.208		+
<b>Tomate Riogrande</b>						Tuluá (Valle del Cauca)	1.000	1.333	1.167		-
Bucaramanga, Centroabastos	1.818	2.727	2.182		+++	Tunja, Complejo de Servicios del Sur	1.167	1.333	1.233		-
Cúcuta, Cenabastos	1.875	2.292	2.059		++	Túquerres (Nariño)	500	600	570		-
Duitama (Boyacá)	2.045	2.273	2.121		+++	Valledupar, Mercabastos	1.333	1.500	1.410		-
San Gil (Santander)	1.520	2.400	1.940		+++	Villavicencio, CAV	1.167	1.500	1.333		-
Socorro (Santander)	1.600	1.680	1.627		+++	Yopal (Casanare)	1.250	1.333	1.292		-
Sogamoso (Boyacá)	1.818	2.045	1.989		+++	<b>Zanahoria bogotana</b>					
Yopal (Casanare)	2.150	2.250	2.200		-	Barranquilla, Barranquillita	1.367	1.550	1.469		-
<b>Tomate Riogrande bumangués</b>						Barranquilla, Granabastos	1.467	1.533	1.503		-
Barranquilla, Barranquillita	2.000	2.480	2.197		++	Cali, Cavasa	1.417	1.667	1.519		+
Barranquilla, Granabastos	2.273	2.727	2.500		+++	Cali, Santa Helena	1.167	1.250	1.222		+
Cartagena, Bazurto	2.500	2.727	2.604		+++	Cartagena, Bazurto	1.250	1.500	1.333		+
<b>Zanahoria</b>						Cúcuta, Cenabastos	1.500	1.833	1.653		+
Arauca (Arauca)	1.182	1.636	1.470		+	Pereira, La 41	1.500	1.750	1.604		-
Armenia, Mercar	1.333	1.583	1.481		-	Pereira, Mercasa	1.167	1.800	1.485		-
Bogotá, D.C., Corabastos	1.333	2.000	1.641		-	Tuluá (Valle del Cauca)	1.167	1.500	1.306		-
Bucaramanga, Centroabastos	1.083	1.333	1.208		=	<b>Zanahoria larga vida</b>					
Buenaventura (Valle del Cauca)	900	1.200	1.067		-	El Carmen de Viboral (Antioquia)	667	667	667		-
Cali, Cavasa	700	1.000	831		-	El Santuario (Antioquia)	444	667	593		-
Cali, Santa Helena	800	1.000	888		-	La Ceja (Antioquia)	700	900	794		-
Cartago (Valle del Cauca)	1.000	1.500	1.258		-	Marinilla (Antioquia)	528	667	590		-
Chiquinquirá (Boyacá)	1.167	1.417	1.319		+++	Medellín, Central Mayorista de Antioquia	400	778	568		-
Cúcuta, Cenabastos	833	1.000	899		-	Medellín, Plaza Minorista "José María Villa"	533	889	719		-
Duitama (Boyacá)	1.167	1.333	1.250		-	Montería, Mercado del Sur	889	1.067	948		-
Florencia (Caquetá)	1.667	1.667	1.667		n.d.	Rionegro (Antioquia)	611	778	686		-
Ibagué, Plaza La 21	960	1.760	1.410		-	Sonsón (Antioquia)	622	667	644		-

**TENDENCIAS**

---	-	+	+++
Variación mayor al -20 %	Variación entre 0 % y -10 %	Variación entre 0 % y 10 %	Variación mayor al 20 %
--	=	++	n. d.
Variación entre -10 % y -20 %	Variación igual a 0 %	Variación entre 10 % y 20 %	No determinado

## FRUTAS FRESCAS

### Menor oferta de limón Tahití

En el transcurso de la presente semana se incrementaron los precios del limón Tahití ante la disminución en el ingreso del cítrico desde Rionegro (Santander), La Pintada, Montebello, Santa Bárbara, Abejorral (Antioquia), Guamo (Tolima), Taminango (Nariño), Caicedonia, Tuluá (Valle del Cauca), Quimbaya, Montenegro, Córdoba (Quindío), Viterbo (Caldas), Puerto López y Lejanías (Meta). En Pereira y Medellín, por ejemplo, el aumento superó el 23,00% y el kilo se vendió a \$1.475 y a \$1.505, respectivamente.

De la misma forma, subieron las cotizaciones de los aguacates papelillo y hass, el kiwi, las mandarinas común y Arrayana, la papaya Maradol, la piña perolera y la guanábana. En el caso del aguacate papelillo esta tendencia se registró en treinta y tres de los treinta y cuatro mercados en los que se negoció. El incremento en el precio se debió a la caída en el volumen de carga procedente de Aguadas, Chinchiná (Caldas), Armenia (Quindío), Fresno, San Sebastián de Mariquita (Tolima), Caicedonia, Alcalá, Sevilla (Valle del Cauca) y Rionegro (Santander). En Cali, por ejemplo, el alza fue del 6,74%, ofreciéndose el kilo a \$2.900.

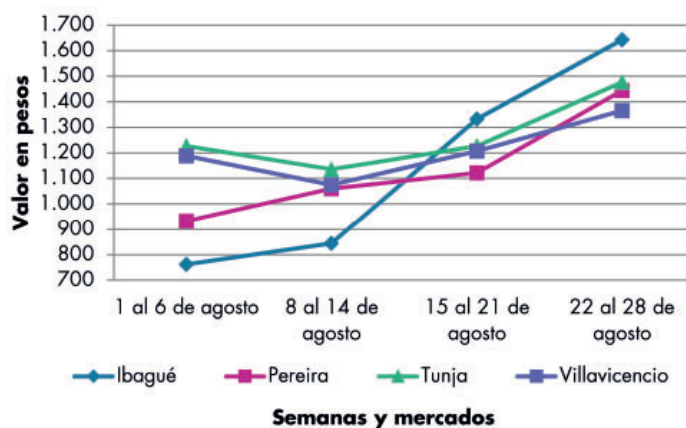
Así mismo, aumentó el precio mayorista del kiwi en razón a que ingresó una menor cantidad de fruta desde España y Chile; adicionalmente, se reportó una elevada rotación del producto en bodega, lo que provocó el ascenso de la cotización en dieciséis de los veintidós mercados donde se vendió esta semana. En Bogotá y Medellín, por ejemplo, el kilo se negoció a \$8.713 y a \$8.313, respectivamente.

También subió la cotización de la mandarina Arrayana en trece de los diecinueve mercados donde se encontró esta semana. Los comerciantes afirmaron que esto ocurrió ante el bajo nivel de oferta procedente de Socorro, Rionegro, Lebrija (Santander), Lejanías, Granada, Puerto López, Puerto Gaitán (Meta) y El Peñol (Nariño). En Villavicencio, por ejemplo, el kilo se negoció a \$1.657, un 14,91%, más.

En contraste, bajaron los precios de la guayaba pera, el tomate de árbol, el lulo, el maracuyá y la mora de Castilla. Para esta última, el descuento se presentó en veintitrés de los treinta y siete mercados donde se transó, gracias a la salida de cosechas en Aguadas (Caldas), Piedecuesta (Santander), La Unión, La Ceja, Envigado (Antioquia), Córdoba (Quindío), Cajamarca (Tolima), Arcabuco, Saboyá y Pauna (Boyacá). En Cúcuta, por ejemplo, el kilo se transó a \$2.701, es decir un 5,13%, menos.

Finalmente, se redujo la cotización de la guayaba pera, esta vez en treinta y dos de los treinta y seis mercados donde se cotizó esta semana. Lo anterior obedeció a la mayor producción en el Valle del Cauca, Cauca, Boyacá, Meta, Nariño, Tolima, Caldas, Quindío, Antioquia y Santander. En Bucaramanga y Pasto, por ejemplo, la reducción superó el 17,00%, ofreciéndose el kilo a \$870 y a \$1.438, respectivamente.

**Gráfico 4.** Comportamiento de los precios del limón Tahití 2020 (1 al 28 de agosto de 2020)



Fuente: DANE, Sipsa.

**Cuadro 4.** Mercados mayoristas. Precios de venta de frutas frescas 2020 (22 al 28 de agosto de 2020)

Productos y mercados	Pesos por kilogramo				Tendencia	Productos y mercados	Pesos por kilogramo				Tendencia
	Mínimo	Máximo	Medio	Precios			Mínimo	Máximo	Medio	Precios	
<b>Aguacate común</b>						<b>Badea</b>					
Buenaventura (Valle del Cauca)	2.500	2.600	2.517		-	Bucaramanga, Centroabastos	1.100	1.500	1.244		-
Cúcuta, Cenabastos	3.500	4.000	3.646		++	Neiva, Surabastos	1.200	1.800	1.492		-
Neiva, Surabastos	2.000	2.600	2.406		+	<b>Banano bocadillo</b>					
Tuluá (Valle del Cauca)	2.500	2.800	2.700		+++	Bogotá, D.C., Corabastos	1.900	2.000	1.974		+
<b>Aguacate Hass</b>						Duitama (Boyacá)	1.500	1.650	1.583		-
Bogotá, D.C., Corabastos	4.000	4.500	4.182		+	Medellín, Central Mayorista de Antioquia	1.200	1.400	1.233		+
Chiquinquirá (Boyacá)	2.800	3.000	2.967		+	Santa Bárbara (Antioquia)	833	833	833		+
La Ceja (Antioquia)	2.000	2.300	2.075		+	Sogamoso (Boyacá)	1.500	1.750	1.625		-
Medellín, Central Mayorista de Antioquia	2.400	3.000	2.717		++	Tunja, Complejo de Servicios del Sur	1.250	1.500	1.406		+
Rionegro (Antioquia)	2.300	2.600	2.444		++	<b>Banano criollo</b>					
San Vicente (Antioquia)	2.400	2.500	2.433		+	Armenia, Mercar	1.100	1.200	1.167		+
Sonsón (Antioquia)	2.000	2.200	2.100		++	Armenia, Retiro	1.000	1.100	1.044		-
Tunja, Complejo de Servicios del Sur	3.200	3.500	3.408		+	Barranquilla, Barranquillita	900	960	920		-
<b>Aguacate papelillo</b>						Bogotá, D.C., Corabastos	1.700	1.900	1.774		+
Arauca (Arauca)	3.500	5.000	4.267		+	Bucaramanga, Centroabastos	1.400	1.500	1.450		-
Armenia, Mercar	3.400	3.500	3.467		++	Buenaventura (Valle del Cauca)	1.278	1.389	1.333		+
Armenia, Retiro	3.000	3.500	3.300		++	Cali, Cavasa	1.111	1.222	1.125		+
Barranquilla, Barranquillita	3.800	4.000	3.933		+++	Cali, Santa Helena	1.000	1.111	1.056		-
Bogotá, D.C., Corabastos	4.000	4.500	4.311		+	Cartago (Valle del Cauca)	1.000	1.200	1.100		+
Bucaramanga, Centroabastos	3.500	4.000	3.875		++	Chiquinquirá (Boyacá)	1.500	1.600	1.583		+
Buenaventura (Valle del Cauca)	3.500	3.700	3.600		+	Cúcuta, Cenabastos	1.800	2.200	2.000		+
Cali, Cavasa	3.100	3.400	3.242		++	Cúcuta, La Nueva Sexta	1.500	1.667	1.569		-
Cali, Santa Helena	2.800	3.000	2.900		+	Florencia (Caquetá)	1.520	1.600	1.560		n.d.
Cartagena, Bazurto	4.000	4.500	4.233		++	Ibagué, Plaza La 21	1.000	1.200	1.150		-
Cartago (Valle del Cauca)	2.800	3.500	3.133		+++	Ipiales (Nariño), Ipiales somos todos	1.000	1.111	1.033		-
Chiquinquirá (Boyacá)	3.300	3.500	3.400		++	La Ceja (Antioquia)	1.000	1.100	1.017		+
Cúcuta, Cenabastos	2.500	3.000	2.708		+	La Unión (Nariño)	1.000	1.500	1.250		=
Duitama (Boyacá)	2.700	3.000	2.833		+	Manizales, Centro Galerías	1.000	1.200	1.100		-
Florencia (Caquetá)	3.800	3.800	3.800		n.d.	Medellín, Central Mayorista de Antioquia	1.400	1.600	1.478		+
Ibagué, Plaza La 21	3.000	3.500	3.175		-	Medellín, Plaza Minorista "José María Villa"	1.400	1.500	1.450		+
Manizales, Centro Galerías	2.300	3.000	2.638		+	Neiva, Surabastos	1.200	1.400	1.263		-
Medellín, Central Mayorista de Antioquia	3.000	3.300	3.103		++	Palmira (Valle del Cauca)	1.300	1.400	1.350		+
Medellín, Plaza Minorista "José María Villa"	3.000	3.200	3.080		++	Pamplona (Norte de Santander)	2.000	2.200	2.067		-
Montería, Mercado del Sur	3.400	3.500	3.475		+++	Pereira, La 41	1.000	1.200	1.100		-
Neiva, Surabastos	3.000	4.000	3.467		++	Pereira, Mercasa	1.000	1.300	1.125		+
Palmira (Valle del Cauca)	3.000	3.500	3.250		++	Popayán, Plaza de mercado del barrio Bolívar	1.300	1.300	1.300		=
Pereira, La 41	2.600	3.000	2.817		+	Rionegro (Antioquia)	1.300	1.500	1.383		=
Pereira, Mercasa	3.000	3.400	3.217		+	San Gil (Santander)	880	1.000	920		-
Popayán, Plaza de mercado del barrio Bolívar	3.000	3.200	3.100		++	Santa Bárbara (Antioquia)	600	800	713		=
Rionegro (Antioquia)	2.800	3.500	3.111		++	Santa Marta (Magdalena)	882	941	902		=
Santa Bárbara (Antioquia)	1.900	2.200	2.017		++	Socorro (Santander)	800	880	827		=
Sincelejo, Nuevo Mercado	3.200	4.000	3.592		+	Sogamoso (Boyacá)	1.400	1.600	1.500		-
Sogamoso (Boyacá)	4.300	4.500	4.475		+++	Sonsón (Antioquia)	700	800	750		-
Tuluá (Valle del Cauca)	2.500	3.000	2.767		+	Tuluá (Valle del Cauca)	1.000	1.100	1.033		-
Tunja, Complejo de Servicios del Sur	3.800	4.300	3.986		++	Tunja, Complejo de Servicios del Sur	1.600	1.850	1.717		-
Ubaté (Cundinamarca)	4.000	4.500	4.250		+++	Villavicencio, CAV	2.000	2.300	2.113		+
Valledupar, Mercado Nuevo	3.600	4.000	3.842		+						
Villavicencio, CAV	4.300	5.000	4.613		+						

**Cuadro 4.** Mercados mayoristas. Precios de venta de frutas frescas (continuación)  
2020 (22 al 28 de agosto de 2020)

Productos y mercados	Pesos por kilogramo				Tendencia	Productos y mercados	Pesos por kilogramo				Tendencia
	Mínimo	Máximo	Medio				Mínimo	Máximo	Medio		
<b>Banano Urabá</b>						<b>Coco (continuación)</b>					
Arauca (Arauca)	1.556	1.667	1.611	-		Bogotá, D.C., Corabastos	3.667	3.750	3.725	-	
Barranquilla, Barranquillita	990	1.080	1.030	-		Cali, Cavasa	2.303	2.606	2.433	-	
Bogotá, D.C., Corabastos	1.100	1.300	1.219	-		Cali, Santa Helena	1.944	2.000	1.981	-	
Bucaramanga, Centroabastos	1.200	1.500	1.338	-		Cartagena, Bazurto	4.900	5.040	4.954	-	
Chiquinquirá (Boyacá)	1.300	1.400	1.358	-		Cartago (Valle del Cauca)	2.133	2.533	2.356	+	
Duitama (Boyacá)	1.250	1.350	1.283	-		La Unión (Nariño)	1.944	2.222	2.083	-	
Medellín, Plaza Minorista "José María Villa"	1.200	1.200	1.200	+		Manizales, Centro Galerías	2.710	3.226	3.065	+	
Montería, Mercado del Sur	1.000	1.100	1.050	=		Medellín, Central Mayorista de Antioquia	7.500	8.500	8.252	-	
Sogamoso (Boyacá)	1.150	1.350	1.250	-		Palmira (Valle del Cauca)	2.111	2.222	2.167	-	
Tunja, Complejo de Servicios del Sur	1.300	1.500	1.411	-		Pereira, Mercasa	3.067	3.467	3.217	-	
Valledupar, Mercabastos	700	800	729	-		Sincelejo, Nuevo Mercado	4.640	4.640	4.640	=	
Villavicencio, CAV	800	880	852	+							
Yopal (Casanare)	1.667	1.667	1.667	=		<b>Curuba</b>					
						Arauca (Arauca)	1.750	2.400	2.175	-	
<b>Borojó</b>						Armenia, Mercar	1.600	1.900	1.722	-	
Bogotá, D.C., Corabastos	4.000	4.000	4.000	=		Bogotá, D.C., Corabastos	1.591	1.818	1.721	+	
Bucaramanga, Centroabastos	4.500	4.500	4.500	+		Bucaramanga, Centroabastos	600	1.000	840	-	
Cúcuta, Cenabastos	5.500	6.500	6.000	+		Buenaventura (Valle del Cauca)	1.800	2.200	2.050	+	
Medellín, Central Mayorista de Antioquia	3.500	4.000	3.750	+		Cali, Cavasa	1.500	1.750	1.665	-	
Pamplona (Norte de Santander)	7.000	8.000	7.500	+		Cartago (Valle del Cauca)	2.200	3.000	2.700	-	
Villavicencio, CAV	5.000	6.000	5.125	+		Chiquinquirá (Boyacá)	909	1.000	955	-	
						Cúcuta, Cenabastos	1.000	1.417	1.149	-	
<b>Breva</b>						Ibagué, Plaza La 21	1.350	1.500	1.450	n.d.	
Bucaramanga, Centroabastos	1.600	1.700	1.650	++		Ipiales (Nariño), Ipiales somos todos	1.000	1.167	1.139	-	
Medellín, Central Mayorista de Antioquia	3.000	3.500	3.225	-		Manizales, Centro Galerías	1.500	1.700	1.633	=	
						Medellín, Central Mayorista de Antioquia	1.400	1.800	1.655	+	
<b>Ciruela importada</b>						Neiva, Surabastos	1.400	1.400	1.400	-	
Bogotá, D.C., Corabastos	5.000	5.556	5.479	-		Pamplona (Norte de Santander)	833	1.042	868	+	
Bucaramanga, Centroabastos	5.909	6.818	6.364	=		Pereira, Mercasa	2.000	2.500	2.063	+	
Cúcuta, Cenabastos	13.000	14.000	13.083	-		San Gil (Santander)	1.200	1.280	1.227	=	
Medellín, Central Mayorista de Antioquia	6.250	7.500	7.005	-		Socorro (Santander)	1.320	1.400	1.373	=	
Neiva, Surabastos	7.667	8.333	8.056	+		Sogamoso (Boyacá)	1.273	1.364	1.352	-	
Tunja, Complejo de Servicios del Sur	7.200	7.500	7.367	-		Sonsón (Antioquia)	800	800	800	++	
Valledupar, Mercado Nuevo	9.375	9.750	9.563	=		Tunja, Complejo de Servicios del Sur	909	1.136	1.034	-	
						Villavicencio, CAV	1.200	1.520	1.422	-	
<b>Ciruela roja</b>						<b>Durazno importado</b>					
Bogotá, D.C., Corabastos	1.400	1.600	1.574	+		Bogotá, D.C., Corabastos	7.000	8.000	7.460	-	
Bucaramanga, Centroabastos	1.200	2.400	1.825	++		Bucaramanga, Centroabastos	7.778	8.333	8.056	=	
Cúcuta, Cenabastos	2.000	2.500	2.177	-		Tunja, Complejo de Servicios del Sur	7.200	7.500	7.367	-	
Medellín, Central Mayorista de Antioquia	2.000	2.500	2.048	+		Valledupar, Mercado Nuevo	9.375	9.750	9.563	=	
Neiva, Surabastos	1.680	1.920	1.860	-							
Pamplona (Norte de Santander)	1.500	2.000	1.944	-		<b>Durazno nacional</b>					
San Gil (Santander)	1.680	2.000	1.853	+		Bogotá, D.C., Corabastos	4.000	4.500	4.189	+	
Socorro (Santander)	1.800	2.000	1.893	+++		Bucaramanga, Centroabastos	2.700	2.800	2.750	+	
Sogamoso (Boyacá)	1.600	1.600	1.600	+++		Cúcuta, Cenabastos	2.500	3.000	2.650	=	
Tunja, Complejo de Servicios del Sur	1.280	1.520	1.410	++		Medellín, Central Mayorista de Antioquia	4.000	5.000	4.545	-	
						San Gil (Santander)	2.800	3.200	3.000	+	
<b>Coco</b>						Socorro (Santander)	3.200	3.500	3.350	+	
Armenia, Mercar	2.533	2.667	2.578	=		Sogamoso (Boyacá)	2.500	2.727	2.688	-	
Barranquilla, Barranquillita	4.800	5.000	4.867	=							



**Cuadro 4.** Mercados mayoristas. Precios de venta de frutas frescas (continuación)  
2020 (22 al 28 de agosto de 2020)

Productos y mercados	Pesos por kilogramo				Tendencia	Productos y mercados	Pesos por kilogramo				Tendencia
	Mínimo	Máximo	Medio	Precios			Mínimo	Máximo	Medio	Precios	
<b>Feijoa</b>						<b>Granadilla (continuación)</b>					
Bogotá, D.C., Corabastos	5.000	6.000	5.479		n.d.	Popayán, Plaza de mercado del barrio Bolívar	3.333	3.333	3.333		-
San Gil (Santander)	2.800	3.000	2.867		=	Rionegro (Antioquia)	3.077	3.846	3.417		+
Tunja, Complejo de Servicios del Sur	2.500	2.727	2.576		n.d.	San Gil (Santander)	4.286	4.643	4.405		+
<b>Fresa</b>						Socorro (Santander)	3.929	4.286	4.107		=
Armenia, Mercar	5.600	6.000	5.733		-	Sogamoso (Boyacá)	3.000	3.667	3.317		-
Bogotá, D.C., Corabastos	4.000	5.000	4.858		-	Tuluá (Valle del Cauca)	2.667	4.000	3.278		-
Bucaramanga, Centroabastos	3.000	3.600	3.238		-	Tunja, Complejo de Servicios del Sur	3.333	3.867	3.594		+
Cali, Cavasa	4.000	4.400	4.225		-	Villavicencio, CAV	3.333	3.667	3.514		+
Cali, Santa Helena	3.700	4.000	3.917		-	Yopal (Casanare)	4.333	4.400	4.367		+
Cartago (Valle del Cauca)	4.000	4.400	4.267		=	<b>Guanábana</b>					
Chiquinquirá (Boyacá)	2.400	2.933	2.667		-	Armenia, Mercar	2.400	2.500	2.433		+
Cúcuta, Cenabastos	2.000	3.000	2.550		-	Barranquilla, Barranquillita	4.500	4.800	4.600		-
Duitama (Boyacá)	4.000	4.000	4.000		+	Bogotá, D.C., Corabastos	3.000	3.500	3.256		-
Manizales, Centro Galerías	4.800	5.600	5.200		=	Bucaramanga, Centroabastos	1.700	2.300	2.013		+
Medellín, Central Mayorista de Antioquia	6.000	6.500	6.097		+	Cali, Cavasa	3.000	3.100	3.006		=
Medellín, Plaza Minorista "José María Villa"	6.000	6.000	6.000		+	Cartago (Valle del Cauca)	2.000	2.400	2.200		+
Montería, Mercado del Sur	3.600	4.000	3.900		=	Chiquinquirá (Boyacá)	2.500	2.900	2.733		+++
Neiva, Surabastos	4.000	4.375	4.240		-	Cúcuta, Cenabastos	2.000	2.500	2.435		+
Pamplona (Norte de Santander)	3.000	3.000	3.000		+	Ibagué, Plaza La 21	2.200	2.400	2.300		+++
Pasto, El Potrerillo	4.000	5.000	4.750		=	Manizales, Centro Galerías	2.500	2.500	2.500		=
Pereira, Mercasa	4.400	4.800	4.600		=	Medellín, Central Mayorista de Antioquia	2.500	3.200	2.745		-
San Gil (Santander)	3.467	4.000	3.778		+	Medellín, Plaza Minorista "José María Villa"	2.600	3.000	2.808		-
Sincelejo, Nuevo Mercado	4.000	4.000	4.000		+	Pamplona (Norte de Santander)	3.000	3.000	3.000		=
Socorro (Santander)	4.267	4.667	4.467		=	Pasto, El Potrerillo	3.000	3.400	3.167		+
Sogamoso (Boyacá)	3.800	4.000	3.975		-	Pereira, La 41	2.800	3.500	2.975		+++
Tunja, Complejo de Servicios del Sur	3.333	3.867	3.667		+	Pereira, Mercasa	2.500	2.900	2.692		++
Ubaté (Cundinamarca)	2.250	2.500	2.375		-	Popayán, Plaza de mercado del barrio Bolívar	2.900	3.000	2.975		++
Villavicencio, CAV	3.750	5.000	4.410		-	San Gil (Santander)	2.800	3.200	2.967		-
<b>Granadilla</b>						Santa Bárbara (Antioquia)	1.100	1.750	1.427		++
Arauca (Arauca)	3.929	4.643	4.464		+	Sogamoso (Boyacá)	2.500	3.000	2.788		++
Armenia, Mercar	3.867	4.000	3.956		=	Tuluá (Valle del Cauca)	1.800	2.000	1.867		=
Bogotá, D.C., Corabastos	2.667	3.667	3.327		++	Tunja, Complejo de Servicios del Sur	2.700	3.000	2.917		++
Bucaramanga, Centroabastos	3.714	4.643	4.205		++	Villavicencio, CAV	3.400	3.800	3.592		+
Cali, Cavasa	3.333	3.667	3.472		-	<b>Guayaba agria</b>					
Cali, Santa Helena	2.667	3.000	2.911		-	Armenia, Mercar	2.000	2.400	2.200		+++
Cartago (Valle del Cauca)	3.333	4.000	3.667		-	Cartago (Valle del Cauca)	1.500	1.800	1.683		+
Chiquinquirá (Boyacá)	2.000	2.333	2.167		-	Manizales, Centro Galerías	2.000	2.500	2.333		-
Cúcuta, Cenabastos	4.643	5.000	4.688		-	Montería, Mercado del Sur	1.200	2.080	1.640		-
Florencia (Caquetá)	3.667	3.667	3.667		n.d.	Pereira, La 41	1.700	2.000	1.904		+
Ibagué, Plaza La 21	2.000	2.400	2.225		-	Pereira, Mercasa	1.600	2.200	1.975		++
La Unión (Nariño)	1.667	1.667	1.667		-	Sincelejo, Nuevo Mercado	2.000	3.200	2.500		-
Medellín, Central Mayorista de Antioquia	1.923	4.000	3.105		-	<b>Guayaba común</b>					
Neiva, Surabastos	2.933	3.667	3.300		++	Barranquilla, Barranquillita	1.400	1.520	1.447		-
Palmira (Valle del Cauca)	3.000	3.333	3.258		-	Cúcuta, Cenabastos	833	1.167	999		-
Pasto, El Potrerillo	2.000	3.000	2.589		-						
Pereira, Mercasa	2.667	3.667	3.167		-						

# BOLETÍN SEMANAL PRECIOS MAYORISTAS

**Cuadro 4.** Mercados mayoristas. Precios de venta de frutas frescas (continuación)  
2020 (22 al 28 de agosto de 2020)

Productos y mercados	Pesos por kilogramo				Tendencia	Productos y mercados	Pesos por kilogramo				Tendencia
	Mínimo	Máximo	Medio				Mínimo	Máximo	Medio		
<b>Guayaba común (continuación)</b>						<b>Guayaba pera valluna</b>					
Montería, Mercado del Sur	2.000	2.400	2.120	-		Medellín, Central Mayorista de Antioquia	1.600	1.900	1.745	-	
Sincelejo, Nuevo Mercado	1.600	1.900	1.731	+		<b>Gulupa</b>					
Valledupar, Mercabastos	1.400	1.600	1.514	-		Bogotá, D.C., Corabastos	1.800	2.000	1.930	++	
<b>Guayaba manzana</b>						Ibagué, Plaza La 21	1.440	1.600	1.560	-	
Cartago (Valle del Cauca)	1.200	1.600	1.400	-		Medellín, Central Mayorista de Antioquia	1.400	2.000	1.750	+++	
Manizales, Centro Galerías	2.000	2.200	2.100	-		Peñol (Antioquia)	900	1.100	979	+	
Medellín, Central Mayorista de Antioquia	2.500	2.800	2.570	-		Sonsón (Antioquia)	1.000	1.000	1.000	++	
Rionegro (Antioquia)	2.500	2.700	2.558	-		<b>Higo</b>					
<b>Guayaba pera</b>						Bogotá, D.C., Corabastos	4.000	5.000	4.470	+	
Arauca (Arauca)	1.455	2.273	1.909	-		Medellín, Central Mayorista de Antioquia	2.500	3.500	2.938	+	
Armenia, Mercar	1.000	1.000	1.000	-		Sonsón (Antioquia)	1.000	1.500	1.250	+++	
Barranquilla, Barranquillita	1.800	2.100	1.956	-		<b>Kiwi</b>					
Barranquilla, Granabastos	1.600	1.900	1.750	-		Bogotá, D.C., Corabastos	8.000	9.800	8.713	+	
Bogotá, D.C., Corabastos	714	1.071	912	-		Bucaramanga, Centroabastos	8.000	9.000	8.422	+	
Bucaramanga, Centroabastos	720	1.120	870	-		Cali, Cavasa	8.500	9.000	8.573	++	
Buenaventura (Valle del Cauca)	1.500	1.700	1.600	-		Cali, Santa Helena	6.300	6.800	6.517	+	
Cali, Cavasa	900	1.000	992	-		Chiquinquirá (Boyacá)	8.000	9.000	8.583	-	
Cali, Santa Helena	600	800	738	-		Cúcuta, Cenabastos	9.000	9.000	9.000	=	
Cartagena, Bazurto	2.000	2.200	2.067	-		Duitama (Boyacá)	8.000	9.000	8.500	+	
Cartago (Valle del Cauca)	1.000	1.400	1.200	-		Ibagué, Plaza La 21	8.000	10.000	9.000	+	
Chiquinquirá (Boyacá)	800	900	817	-		La Unión (Nariño)	6.500	6.500	6.500	-	
Cúcuta, Cenabastos	1.273	1.591	1.379	-		Manizales, Centro Galerías	7.500	9.000	8.188	+	
Duitama (Boyacá)	1.818	1.909	1.848	-		Medellín, Central Mayorista de Antioquia	7.500	9.000	8.313	+	
Ibagué, Plaza La 21	850	1.300	1.117	n.d.		Neiva, Surabastos	7.000	10.000	8.092	+	
Ipiales (Nariño), Ipiales somos todos	1.500	1.800	1.642	+		Pamplona (Norte de Santander)	10.000	10.000	10.000	=	
La Ceja (Antioquia)	1.300	1.600	1.467	-		Pasto, El Potrerillo	7.500	8.000	7.750	-	
La Unión (Nariño)	1.250	1.500	1.375	=		Pereira, La 41	8.000	8.500	8.167	+++	
Manizales, Centro Galerías	1.000	1.500	1.317	-		Pereira, Mercasa	7.000	8.000	7.125	+	
Medellín, Central Mayorista de Antioquia	1.100	1.300	1.213	-		Popayán, Plaza de mercado del barrio Bolívar	7.500	8.000	7.625	+	
Medellín, Plaza Minorista "José María Villa"	1.200	1.500	1.342	-		San Gil (Santander)	8.000	9.000	8.667	=	
Neiva, Surabastos	800	1.000	886	-		Sogamoso (Boyacá)	8.500	9.000	8.875	+	
Palmira (Valle del Cauca)	900	1.000	975	-		Tuluá (Valle del Cauca)	8.500	9.000	8.750	+	
Pamplona (Norte de Santander)	1.591	1.818	1.689	-		Tunja, Complejo de Servicios del Sur	9.000	10.000	9.444	++	
Pasto, El Potrerillo	1.200	1.600	1.438	-		Villavicencio, CAV	8.500	9.500	8.708	+	
Pereira, La 41	1.200	1.500	1.338	-		<b>Limón común</b>					
Pereira, Mercasa	1.000	1.400	1.267	+		Armenia, Mercar	2.500	2.600	2.533	=	
Popayán, Plaza de mercado del barrio Bolívar	1.500	1.500	1.500	+		Bogotá, D.C., Corabastos	1.286	2.000	1.536	-	
Rionegro (Antioquia)	1.400	1.600	1.558	-		Bucaramanga, Centroabastos	800	1.000	920	-	
San Gil (Santander)	1.280	1.400	1.360	-		Bucaramanga, Mercados del centro	880	960	907	=	
Sogamoso (Boyacá)	1.273	1.364	1.330	-		Cali, Cavasa	1.333	1.500	1.422	-	
Tuluá (Valle del Cauca)	1.000	1.500	1.283	-		Cali, Santa Helena	1.333	1.500	1.417	+	
Tunja, Complejo de Servicios del Sur	1.125	1.364	1.279	-		Cartagena, Bazurto	714	1.000	794	-	
Túquerres (Nariño)	1.470	1.800	1.588	-		Cartago (Valle del Cauca)	2.000	2.500	2.138	-	
Ubaté (Cundinamarca)	750	900	825	-		Chiquinquirá (Boyacá)	2.000	2.143	2.071	=	
Villavicencio, CAV	600	800	700	-							

**Cuadro 4.** Mercados mayoristas. Precios de venta de frutas frescas (continuación) 2020 (22 al 28 de agosto de 2020)

Productos y mercados	Pesos por kilogramo				Tendencia	Productos y mercados	Pesos por kilogramo				Tendencia
	Mínimo	Máximo	Medio				Mínimo	Máximo	Medio		
<b>Limón común (continuación)</b>						<b>Limón Tahití (continuación)</b>					
Cúcuta, Cenabastos	1.500	1.700	1.517	-		Cali, Cavasa	1.200	1.300	1.250	+	
Cúcuta, La Nueva Sexta	1.250	1.500	1.313	-		Cali, Santa Helena	1.100	1.300	1.188	+	
Florencia (Caquetá)	2.000	2.080	2.040	n.d.		Cartagena, Bazurto	1.400	1.600	1.500	=	
Ibagué, Plaza La 21	1.143	1.429	1.304	-		Cartago (Valle del Cauca)	1.000	1.400	1.217	+	
Ipiales (Nariño), Ipiales somos todos	1.375	1.500	1.438	n.d.		Chiquinquirá (Boyacá)	1.571	1.714	1.690	-	
Medellín, Central Mayorista de Antioquia	1.286	2.400	1.887	+		Cúcuta, Cenabastos	1.136	1.591	1.383	+	
Medellín, Plaza Minorista "José María Villa"	2.000	2.400	2.150	-		Duitama (Boyacá)	1.727	1.818	1.788	+	
Montería, Mercado del Sur	429	857	664	-		Ibagué, Plaza La 21	1.286	1.714	1.464	+	
Neiva, Surabastos	1.440	1.600	1.547	+		Manizales, Centro Galerías	1.000	1.200	1.100	=	
Pamplona (Norte de Santander)	2.000	2.500	2.083	=		Medellín, Central Mayorista de Antioquia	1.200	1.800	1.505	++	
Pasto, El Potrerillo	500	625	556	+		Medellín, Plaza Minorista "José María Villa"	1.200	1.800	1.442	++	
Pereira, La 41	1.500	2.000	1.883	-		Neiva, Surabastos	1.760	2.400	1.907	+++	
Pereira, Mercasa	1.500	2.200	1.958	+		Palmira (Valle del Cauca)	1.200	1.300	1.275	-	
San Gil (Santander)	1.120	1.200	1.173	++		Pamplona (Norte de Santander)	1.250	1.250	1.250	=	
Sincelejo, Nuevo Mercado	714	786	748	-		Pasto, El Potrerillo	1.100	1.300	1.203	++	
Socorro (Santander)	720	800	773	+		Pereira, La 41	1.300	1.600	1.383	++	
Tunja, Complejo de Servicios del Sur	1.760	2.080	1.920	++		Pereira, Mercasa	1.000	2.000	1.475	+++	
Valledupar, Mercabastos	1.322	1.762	1.530	-		Rionegro (Antioquia)	1.400	1.900	1.567	++	
Valledupar, Mercado Nuevo	1.000	1.200	1.153	-		San Gil (Santander)	800	1.000	907	++	
Villavicencio, CAV	1.200	1.400	1.250	-		Santa Bárbara (Antioquia)	600	750	645	++	
						Socorro (Santander)	720	800	747	++	
						Sogamoso (Boyacá)	1.500	1.591	1.580	+	
						Tuluá (Valle del Cauca)	1.000	1.200	1.067	+	
						Tunja, Complejo de Servicios del Sur	1.364	1.591	1.492	+++	
						Ubaté (Cundinamarca)	1.818	1.818	1.818	+++	
						Villavicencio, CAV	1.200	1.600	1.385	++	
						<b>Lulo</b>					
<b>Limón común Ciénaga</b>						Arauca (Arauca)	3.250	3.650	3.375	-	
Barranquilla, Barranquillita	2.360	2.720	2.500	-		Armenia, Mercar	1.800	2.100	1.978	-	
						Barranquilla, Barranquillita	2.800	3.000	2.933	-	
<b>Limón común valluno</b>						Barranquilla, Granabastos	3.000	3.200	3.111	-	
Buenaventura (Valle del Cauca)	2.300	2.500	2.417	+		Bogotá, D.C., Corabastos	1.800	2.000	1.945	-	
Palmira (Valle del Cauca)	1.833	2.000	1.927	++		Bucaramanga, Centroabastos	1.800	2.000	1.895	-	
Tuluá (Valle del Cauca)	1.000	1.500	1.250	-		Buenaventura (Valle del Cauca)	2.300	2.400	2.333	-	
						Cali, Cavasa	1.800	2.000	1.950	-	
<b>Limón mandarina</b>						Cali, Santa Helena	1.800	2.000	1.867	-	
Armenia, Mercar	1.100	1.300	1.233	++		Cartagena, Bazurto	3.200	3.500	3.333	-	
Armenia, Retiro	900	950	917	++		Cartago (Valle del Cauca)	2.000	2.300	2.133	-	
Ibagué, Plaza La 21	1.000	1.000	1.000	+		Chiquinquirá (Boyacá)	1.739	2.174	1.920	-	
La Ceja (Antioquia)	500	1.000	732	-		Cúcuta, Cenabastos	3.000	4.000	3.433	-	
Medellín, Central Mayorista de Antioquia	1.100	1.400	1.243	++		Duitama (Boyacá)	2.391	2.609	2.536	-	
Medellín, Plaza Minorista "José María Villa"	1.000	1.400	1.170	+		Florencia (Caquetá)	1.600	1.600	1.600	n.d.	
Peñol (Antioquia)	500	700	579	+		Ibagué, Plaza La 21	1.600	2.240	1.996	-	
Pereira, La 41	900	1.300	1.050	+		Manizales, Centro Galerías	2.000	2.500	2.225	-	
Pereira, Mercasa	700	1.000	875	+		Medellín, Central Mayorista de Antioquia	1.800	2.200	1.920	+	
Santa Bárbara (Antioquia)	500	750	613	++		Medellín, Plaza Minorista "José María Villa"	2.000	2.400	2.217	+	
Villavicencio, CAV	960	1.200	1.115	+		Montería, Mercado del Sur	3.200	3.600	3.417	+	
Yopal (Casánare)	1.250	1.250	1.250	=		Neiva, Surabastos	1.600	1.800	1.700	-	
<b>Limón Tahití</b>											
Armenia, Mercar	1.600	2.000	1.789	+++							
Barranquilla, Barranquillita	1.458	1.750	1.602	-							
Bogotá, D.C., Corabastos	1.286	1.857	1.689	-							
Bucaramanga, Centroabastos	1.080	1.200	1.160	-							
Bucaramanga, Mercados del centro	1.120	1.200	1.147	++							

# BOLETÍN SEMANAL PRECIOS MAYORISTAS

**Cuadro 4.** Mercados mayoristas. Precios de venta de frutas frescas (continuación)  
2020 (22 al 28 de agosto de 2020)

Productos y mercados	Pesos por kilogramo				Tendencia	Productos y mercados	Pesos por kilogramo				Tendencia
	Mínimo	Máximo	Medio				Mínimo	Máximo	Medio		
<b>Lulo (continuación)</b>						<b>Mandarina común (continuación)</b>					
Palmira (Valle del Cauca)	2.200	2.400	2.288		++	Pamplona (Norte de Santander)	1.400	1.600	1.567		+
Pamplona (Norte de Santander)	2.000	2.800	2.383		-	San Gil (Santander)	1.200	1.400	1.313		+
Pasto, El Potrerillo	1.522	1.739	1.594		-	Socorro (Santander)	1.120	1.200	1.147		++
Pereira, La 41	2.000	2.300	2.071		-	Sogamoso (Boyacá)	1.818	2.045	1.977		+
Pereira, Mercasa	1.500	2.000	1.867		-	Tunja, Complejo de Servicios del Sur	1.136	1.364	1.308		+
Popayán, Plaza de mercado del barrio Bolívar	2.000	2.000	2.000		-	Túquerres (Nariño)	1.650	1.750	1.717		+
San Gil (Santander)	2.000	2.200	2.060		-	Valledupar, Mercabastos	1.400	1.600	1.561		-
Santa Marta (Magdalena)	3.200	3.200	3.200		=	<b>Mandarina Oneco</b>					
Sincelejo, Nuevo Mercado	2.500	2.600	2.519		-	Armenia, Mercar	1.000	1.200	1.078		-
Socorro (Santander)	2.000	2.200	2.093		-	Armenia, Retiro	700	900	800		-
Sogamoso (Boyacá)	2.391	2.609	2.489		-	Bogotá, D.C., Corabastos	1.591	1.818	1.705		+++
Tuluá (Valle del Cauca)	1.800	2.600	2.133		+	Cali, Cavasa	1.200	1.300	1.271		+
Tunja, Complejo de Servicios del Sur	1.957	2.609	2.326		-	Cali, Santa Helena	850	900	883		+
Valledupar, Mercabastos	2.800	3.200	2.961		-	Cartago (Valle del Cauca)	1.000	1.500	1.217		+++
Valledupar, Mercado Nuevo	2.800	2.800	2.800		+	Ibagué, Plaza La 21	800	1.000	900		n.d.
Villavicencio, CAV	1.600	2.200	1.942		-	Manizales, Centro Galerías	900	1.200	1.075		++
Yopal (Casare)	3.000	4.500	3.750		-	Medellín, Central Mayorista de Antioquia	1.500	1.800	1.655		-
<b>Mandarina Arrayana</b>						Medellín, Plaza Minorista "José María Villa"	1.500	1.700	1.592		-
Bogotá, D.C., Corabastos	2.045	2.500	2.300		++	Montería, Mercado del Sur	1.000	1.000	1.000		=
Buenaventura (Valle del Cauca)	1.700	1.800	1.758		+	Pereira, La 41	1.000	1.200	1.033		+
Cali, Cavasa	1.200	1.300	1.271		+	Pereira, Mercasa	1.000	1.200	1.050		++
Cali, Santa Helena	800	900	858		+	Rionegro (Antioquia)	1.600	2.000	1.750		++
Chiquinquirá (Boyacá)	455	500	492		-	Santa Bárbara (Antioquia)	400	600	526		-
Duitama (Boyacá)	1.091	1.136	1.125		-	<b>Mango común</b>					
Florencia (Caquetá)	1.400	1.440	1.420		n.d.	Bogotá, D.C., Corabastos	2.174	2.391	2.200		++
Ibagué, Plaza La 21	640	800	747		+++	Cali, Cavasa	1.800	2.000	1.971		-
La Unión (Nariño)	750	750	750		=	Cali, Santa Helena	1.600	1.680	1.613		=
Neiva, Surabastos	818	1.091	947		+	Cartago (Valle del Cauca)	2.000	2.500	2.250		-
Pasto, El Potrerillo	1.000	1.400	1.142		-	Medellín, Central Mayorista de Antioquia	800	1.200	940		-
Popayán, Plaza de mercado del barrio Bolívar	1.000	1.040	1.010		+	Medellín, Plaza Minorista "José María Villa"	1.000	1.500	1.230		-
San Gil (Santander)	680	880	767		++	Santa Bárbara (Antioquia)	480	720	573		-
Socorro (Santander)	640	680	667		+++	Tunja, Complejo de Servicios del Sur	1.273	1.591	1.389		-
Sogamoso (Boyacá)	1.818	1.818	1.818		+++	<b>Mango de azúcar</b>					
Tuluá (Valle del Cauca)	1.000	1.300	1.083		+	Barranquilla, Barranquillita	2.720	2.800	2.773		+
Tunja, Complejo de Servicios del Sur	1.000	1.364	1.163		-	Bogotá, D.C., Corabastos	2.600	3.200	3.025		+
Ubaté (Cundinamarca)	1.750	1.750	1.750		+++	Bucaramanga, Centroabastos	1.600	2.800	2.335		+++
Villavicencio, CAV	1.400	1.920	1.657		++	La Unión (Nariño)	2.400	2.680	2.560		+
<b>Mandarina común</b>						Tunja, Complejo de Servicios del Sur	2.500	2.727	2.692		-
Arauca (Arauca)	1.818	2.045	1.962		+	<b>Mango manzano</b>					
Barranquilla, Barranquillita	1.667	1.875	1.778		+	Tunja, Complejo de Servicios del Sur	3.182	3.182	3.182		+
Bucaramanga, Centroabastos	1.130	1.391	1.288		+	<b>Mango Tommy</b>					
Bucaramanga, Mercados del centro	1.120	1.200	1.147		++	Arauca (Arauca)	3.182	3.864	3.636		-
Cartagena, Bazurto	1.818	2.273	2.071		+	Barranquilla, Barranquillita	2.640	2.800	2.729		+
Cúcuta, Cenabastos	1.600	2.000	1.807		++	Bogotá, D.C., Corabastos	4.545	5.909	5.381		-
Cúcuta, La Nueva Sexta	1.200	1.600	1.383		+						
Ipiales (Nariño), Ipiales somos todos	1.200	1.280	1.247		-						
Montería, Mercado del Sur	1.120	1.320	1.195		n.d.						

**Cuadro 4.** Mercados mayoristas. Precios de venta de frutas frescas (continuación)  
2020 (22 al 28 de agosto de 2020)

Productos y mercados	Pesos por kilogramo				Tendencia	Productos y mercados	Pesos por kilogramo				Tendencia
	Mínimo	Máximo	Medio				Mínimo	Máximo	Medio		
<b>Mango Tommy (continuación)</b>						<b>Manzana roja importada (continuación)</b>					
Bucaramanga, Centroabastos	3.800	4.000	3.900		+	Manizales, Centro Galerías	5.263	5.789	5.493		=
Bucaramanga, Mercados del centro	2.200	2.400	2.267		=	Medellín, Central Mayorista de Antioquia	5.000	6.053	5.480		+
Cali, Cavasa	5.600	6.000	5.875		+	Montería, Mercado del Sur	5.579	6.000	5.746		+
Cali, Santa Helena	4.600	4.800	4.700		+	Neiva, Surabastos	5.158	5.789	5.550		+
Cartago (Valle del Cauca)	4.833	5.000	4.917		+	Palmira (Valle del Cauca)	5.000	5.263	5.118		-
Cúcuta, Cenabastos	2.800	3.000	2.850		+	Pamplona (Norte de Santander)	5.750	5.750	5.750		=
La Ceja (Antioquia)	5.500	6.000	5.772		-	Pasto, El Potrerillo	5.000	5.526	5.296		-
Manizales, Centro Galerías	5.300	5.500	5.400		++	Pereira, La 41	5.158	5.526	5.316		+
Medellín, Central Mayorista de Antioquia	4.200	5.500	4.812		-	Pereira, Mercasa	5.263	5.263	5.263		=
Medellín, Plaza Minorista "José María Villa"	4.300	5.000	4.700		-	Popayán, Plaza de mercado del barrio Bolívar	5.158	5.263	5.237		+
Neiva, Surabastos	3.200	3.200	3.200		n.d.	Rionegro (Antioquia)	5.789	6.316	6.009		+
Palmira (Valle del Cauca)	5.600	6.000	5.700		+	San Gil (Santander)	5.500	5.750	5.583		=
Pasto, El Potrerillo	3.286	4.800	3.979		+++	Sincelejo, Nuevo Mercado	5.000	5.000	5.000		=
Pereira, La 41	4.800	5.400	5.150		n.d.	Sogamoso (Boyacá)	5.526	5.789	5.664		-
Popayán, Plaza de mercado del barrio Bolívar	4.480	4.600	4.570		+	Tuluá (Valle del Cauca)	5.579	5.789	5.684		=
Rionegro (Antioquia)	5.000	6.200	5.778		-	Tunja, Complejo de Servicios del Sur	5.263	5.789	5.497		-
San Gil (Santander)	2.800	3.200	3.020		+	Túquerres (Nariño)	5.263	5.263	5.263		-
Socorro (Santander)	2.600	2.800	2.693		+	Valledupar, Mercado Nuevo	5.263	5.789	5.526		=
Sogamoso (Boyacá)	4.091	4.545	4.167		++	Villavicencio, CAV	5.526	6.053	5.779		-
Tuluá (Valle del Cauca)	4.720	5.200	4.873		-	Yopal (Casanare)	5.895	6.211	6.053		+
Tunja, Complejo de Servicios del Sur	3.864	4.545	4.141		+						
Ubaté (Cundinamarca)	4.583	5.000	4.792		+++	<b>Manzana royal gala importada</b>					
Villavicencio, CAV	4.200	5.200	4.625		-	Arauca (Arauca)	7.000	7.667	7.356		=
Yopal (Casanare)	3.200	3.400	3.300		n.d.	Armenia, Mercar	5.789	6.053	5.965		+
						Bogotá, D.C., Corabastos	5.263	5.789	5.425		-
						Bucaramanga, Centroabastos	4.750	5.000	4.875		=
						Cali, Cavasa	5.263	5.789	5.466		+
						Cali, Santa Helena	4.737	5.000	4.886		+
						Cartago (Valle del Cauca)	5.000	5.684	5.303		+
						Chiquinquirá (Boyacá)	5.526	5.789	5.702		-
						Cúcuta, Cenabastos	5.500	5.750	5.604		+
						Duitama (Boyacá)	5.263	5.526	5.351		-
						Florencia (Caquetá)	5.737	5.737	5.737		n.d.
						Ibagué, Plaza La 21	5.263	5.789	5.658		-
						Ipiales (Nariño), Ipiales somos todos	5.263	5.526	5.395		+
						La Ceja (Antioquia)	5.000	5.526	5.205		+
						Manizales, Centro Galerías	5.263	5.789	5.507		+
						Medellín, Central Mayorista de Antioquia	5.000	5.526	5.171		+
						Montería, Mercado del Sur	5.105	5.895	5.439		+
						Neiva, Surabastos	5.263	5.632	5.377		+
						Palmira (Valle del Cauca)	5.263	5.526	5.395		=
						Pamplona (Norte de Santander)	5.750	5.750	5.750		-
						Pasto, El Potrerillo	5.000	5.158	5.020		-
						Pereira, La 41	4.737	5.158	4.965		-
						Pereira, Mercasa	5.263	5.263	5.263		=
						Popayán, Plaza de mercado del barrio Bolívar	5.158	5.263	5.237		+
						Rionegro (Antioquia)	5.526	5.789	5.658		+
						San Gil (Santander)	5.500	5.750	5.583		=
						Sogamoso (Boyacá)	5.263	5.684	5.447		-



# BOLETÍN SEMANAL PRECIOS MAYORISTAS

**Cuadro 4.** Mercados mayoristas. Precios de venta de frutas frescas (continuación)  
2020 (22 al 28 de agosto de 2020)

Productos y mercados	Pesos por kilogramo				Tendencia	Productos y mercados	Pesos por kilogramo				Tendencia
	Mínimo	Máximo	Medio				Mínimo	Máximo	Medio		
<b>Manzana royal gala importada (continuación)</b>						<b>Maracuyá</b>					
Tuluá (Valle del Cauca)	5.526	6.053	5.789		=	Arauca (Arauca)	1.900	2.300	2.167		=
Tunja, Complejo de Servicios del Sur	5.526	5.789	5.731		+	Armenia, Mercar	1.700	1.800	1.767		-
Túquerres (Nariño)	5.263	5.263	5.263		-	Bogotá, D.C., Corabastos	1.600	2.000	1.761		-
Ubaté (Cundinamarca)	5.250	5.500	5.375		=	Bucaramanga, Centroabastos	1.000	1.067	1.025		-
Valledupar, Mercado Nuevo	5.000	5.250	5.125		=	Buenaventura (Valle del Cauca)	2.200	2.300	2.250		-
Villavicencio, CAV	5.263	5.526	5.307		+	Cali, Cavasa	1.300	1.500	1.413		-
						Cali, Santa Helena	1.200	1.600	1.388		-
<b>Manzana verde importada</b>						Cartago (Valle del Cauca)	1.800	2.000	1.867		-
Arauca (Arauca)	7.333	8.333	7.833		-	Chiquinquirá (Boyacá)	1.800	2.000	1.900		+
Armenia, Mercar	6.316	6.579	6.491		=	Cúcuta, Cenabastos	2.000	2.500	2.092		-
Barranquilla, Barranquillita	6.053	6.211	6.132		-	Duitama (Boyacá)	1.500	1.700	1.575		-
Bogotá, D.C., Corabastos	5.789	6.316	6.124		-	Ibagué, Plaza La 21	1.120	1.440	1.260		-
Bucaramanga, Centroabastos	5.400	5.750	5.581		+	La Ceja (Antioquia)	2.000	2.300	2.089		-
Buenaventura (Valle del Cauca)	6.316	6.316	6.316		=	Manizales, Centro Galerías	1.700	1.800	1.775		-
Cali, Cavasa	5.526	6.053	5.707		+	Medellín, Plaza Minorista "José María Villa"	1.400	1.800	1.658		-
Cali, Santa Helena	5.000	5.526	5.237		+	Palmira (Valle del Cauca)	1.400	1.600	1.513		-
Cartagena, Bazaruto	5.263	6.526	5.947		=	Pamplona (Norte de Santander)	2.000	2.000	2.000		-
Cartago (Valle del Cauca)	5.526	5.789	5.697		+	Pasto, El Potrerillo	1.333	1.500	1.429		-
Chiquinquirá (Boyacá)	6.053	6.316	6.184		+	Pereira, La 41	2.000	2.000	2.000		-
Cúcuta, Cenabastos	5.750	6.250	6.063		+	Pereira, Mercasa	1.500	2.000	1.892		-
Duitama (Boyacá)	5.789	6.053	5.965		+	Popayán, Plaza de mercado del barrio Bolívar	1.600	1.700	1.625		-
Florencia (Caquetá)	6.421	6.421	6.421		n.d.	Rionegro (Antioquia)	2.000	2.500	2.225		+
Ibagué, Plaza La 21	6.316	6.842	6.414		-	San Gil (Santander)	1.733	2.000	1.867		-
Ipiales (Nariño), Ipiales somos todos	5.789	6.053	5.921		-	Socorro (Santander)	1.733	1.867	1.778		-
La Ceja (Antioquia)	5.526	5.789	5.719		+	Sogamoso (Boyacá)	2.000	2.200	2.025		+
La Unión (Nariño)	5.789	6.053	5.921		+	Sonsón (Antioquia)	1.400	1.600	1.500		+
Manizales, Centro Galerías	5.789	6.053	5.908		=	Tuluá (Valle del Cauca)	1.400	1.600	1.475		-
Medellín, Central Mayorista de Antioquia	5.263	5.789	5.579		+	Tunja, Complejo de Servicios del Sur	1.800	2.000	1.850		=
Montería, Mercado del Sur	5.789	6.316	6.000		-	Túquerres (Nariño)	1.600	1.833	1.692		-
Neiva, Surabastos	6.105	6.474	6.259		-	Ubaté (Cundinamarca)	2.000	2.000	2.000		-
Palmira (Valle del Cauca)	5.789	6.053	5.921		=	Villavicencio, CAV	1.700	1.800	1.771		+
Pamplona (Norte de Santander)	6.500	6.500	6.500		+	Yopal (Casanare)	1.500	1.600	1.550		=
Pasto, El Potrerillo	5.263	5.526	5.461		-						
Pereira, La 41	5.263	5.684	5.491		=	<b>Maracuyá antioqueño</b>					
Pereira, Mercasa	5.263	5.789	5.614		=	Medellín, Central Mayorista de Antioquia	1.400	1.800	1.628		-
Popayán, Plaza de mercado del barrio Bolívar	5.526	5.684	5.566		+	Montería, Mercado del Sur	1.700	2.000	1.908		+
Rionegro (Antioquia)	5.789	6.053	5.877		+	Sincelejo, Nuevo Mercado	1.900	2.100	2.000		=
San Gil (Santander)	5.750	6.000	5.917		=						
Sincelejo, Nuevo Mercado	5.500	5.500	5.500		=	<b>Maracuyá huilense</b>					
Sogamoso (Boyacá)	6.316	6.579	6.349		+	Florencia (Caquetá)	1.680	1.760	1.720		n.d.
Tuluá (Valle del Cauca)	6.053	6.316	6.184		+	Neiva, Surabastos	1.200	1.600	1.360		-
Tunja, Complejo de Servicios del Sur	6.053	6.316	6.140		=						
Túquerres (Nariño)	5.526	5.789	5.592		-	<b>Maracuyá santandereano</b>					
Ubaté (Cundinamarca)	5.500	6.500	6.000		+	Barranquilla, Barranquillita	1.667	1.867	1.770		-
Valledupar, Mercado Nuevo	5.789	6.053	5.921		=	Valledupar, Mercabastos	1.333	2.000	1.593		-
Villavicencio, CAV	5.789	6.316	5.965		+						
Yopal (Casanare)	6.526	6.737	6.632		-						

**Cuadro 4.** Mercados mayoristas. Precios de venta de frutas frescas (continuación)  
2020 (22 al 28 de agosto de 2020)

Productos y mercados	Pesos por kilogramo				Tendencia	Productos y mercados	Pesos por kilogramo				Tendencia
	Mínimo	Máximo	Medio	Precios			Mínimo	Máximo	Medio	Precios	
<b>Maracuyá valluno</b>						<b>Mora de Castilla (continuación)</b>					
Barranquilla, Barranquillita	2.700	3.000	2.833	-		Manizales, Centro Galerías	2.500	3.000	2.750	-	
Barranquilla, Granabastos	2.000	2.400	2.233	-		Medellín, Central Mayorista de Antioquia	1.400	2.300	1.742	-	
Cartagena, Bazurto	2.600	2.800	2.650	-		Montería, Mercado del Sur	2.400	3.000	2.717	-	
<b>Melón Cantalup</b>						Neiva, Surabastos	1.600	2.240	1.947	+	
Arauca (Arauca)	3.000	3.800	3.433	-		Palmira (Valle del Cauca)	3.040	3.200	3.120	-	
Armenia, Mercar	3.800	4.000	3.867	-		Pamplona (Norte de Santander)	1.440	1.760	1.547	-	
Barranquilla, Barranquillita	1.400	1.500	1.467	-		Pasto, El Potrerillo	1.875	2.500	2.125	-	
Bogotá, D.C., Corabastos	2.000	2.500	2.365	-		Pereira, La 41	2.800	3.200	3.000	-	
Bucaramanga, Centroabastos	2.300	2.500	2.400	+		Pereira, Mercasa	2.000	2.800	2.533	+	
Cali, Cavasa	1.600	1.800	1.742	-		Popayán, Plaza de mercado del barrio Bolívar	3.040	3.200	3.120	-	
Cali, Santa Helena	1.800	2.000	1.867	+		San Gil (Santander)	1.800	2.000	1.900	=	
Cartago (Valle del Cauca)	2.400	2.600	2.483	-		Santa Marta (Magdalena)	2.560	2.960	2.760	-	
Chiquinquirá (Boyacá)	2.045	2.500	2.273	-		Sincelejo, Nuevo Mercado	2.600	3.200	2.933	+	
Cúcuta, Cenabastos	1.700	3.000	2.500	+++		Socorro (Santander)	2.300	2.500	2.400	-	
Duitama (Boyacá)	1.455	1.591	1.515	+		Sogamoso (Boyacá)	1.800	2.000	1.900	=	
Ibagué, Plaza La 21	2.000	2.400	2.200	+		Tuluá (Valle del Cauca)	2.400	2.800	2.540	=	
Manizales, Centro Galerías	2.000	2.500	2.300	-		Tunja, Complejo de Servicios del Sur	2.000	2.400	2.200	-	
Medellín, Central Mayorista de Antioquia	2.000	2.600	2.235	-		Ubaté (Cundinamarca)	2.500	2.500	2.500	=	
Montería, Mercado del Sur	1.300	1.400	1.375	n.d.		Valledupar, Mercabastos	3.000	3.200	3.022	-	
Neiva, Surabastos	2.200	2.400	2.273	-		Villavicencio, CAV	2.000	2.500	2.227	-	
Palmira (Valle del Cauca)	1.800	1.800	1.800	+		Yopal (Casanare)	2.500	2.500	2.500	=	
Pamplona (Norte de Santander)	2.500	2.500	2.500	+		<b>Naranja común</b>					
Pasto, El Potrerillo	2.000	2.500	2.304	+		Arauca (Arauca)	761	1.304	1.000	-	
Pereira, Mercasa	2.000	2.500	2.237	+		Barranquilla, Barranquillita	860	860	860	=	
San Gil (Santander)	2.120	2.320	2.233	+		Chiquinquirá (Boyacá)	333	367	350	+	
Santa Marta (Magdalena)	1.800	2.000	1.900	=		Cúcuta, Cenabastos	833	1.067	983	+	
Socorro (Santander)	2.080	2.200	2.120	+		Cúcuta, La Nueva Sexta	833	1.000	917	=	
Sogamoso (Boyacá)	2.300	2.500	2.467	++		Neiva, Surabastos	320	368	344	+	
Tunja, Complejo de Servicios del Sur	2.045	2.500	2.271	-		Pamplona (Norte de Santander)	400	500	450	+	
Ubaté (Cundinamarca)	2.300	2.300	2.300	+		San Gil (Santander)	680	720	693	+	
Valledupar, Mercado Nuevo	1.200	1.300	1.283	-		Santa Bárbara (Antioquia)	333	400	378	-	
Villavicencio, CAV	2.300	3.000	2.717	-		Socorro (Santander)	600	640	613	=	
<b>Mora de Castilla</b>						Sonsón (Antioquia)	300	400	350	+	
Arauca (Arauca)	2.600	2.600	2.600	=		Tunja, Complejo de Servicios del Sur	500	600	559	++	
Armenia, Mercar	3.200	3.500	3.367	=		<b>Naranja Sweet</b>					
Barranquilla, Barranquillita	2.480	4.000	3.155	-		Armenia, Mercar	720	840	787	-	
Barranquilla, Granabastos	2.400	3.440	2.957	-		Armenia, Retiro	720	800	767	-	
Bogotá, D.C., Corabastos	2.000	2.615	2.238	+		Bogotá, D.C., Corabastos	1.100	1.200	1.139	+	
Bucaramanga, Centroabastos	2.000	2.600	2.248	-		Cali, Cavasa	760	900	822	-	
Buenaventura (Valle del Cauca)	2.600	3.000	2.900	-		Cali, Santa Helena	700	740	728	-	
Cali, Cavasa	2.000	2.400	2.175	-		Cartago (Valle del Cauca)	800	900	833	=	
Cali, Santa Helena	2.000	2.160	2.093	-		Ibagué, Plaza La 21	900	1.000	933	-	
Cartagena, Bazurto	2.400	2.720	2.578	-		Neiva, Surabastos	800	875	845	-	
Cartago (Valle del Cauca)	2.400	3.000	2.833	-		Pasto, El Potrerillo	875	950	900	+	
Chiquinquirá (Boyacá)	1.100	1.500	1.267	+		Pereira, La 41	800	1.000	892	-	
Cúcuta, Cenabastos	2.500	3.000	2.701	-		Pereira, Mercasa	600	1.000	833	=	
Duitama (Boyacá)	1.200	1.500	1.333	+		Popayán, Plaza de mercado del barrio Bolívar	800	800	800	+	
Ibagué, Plaza La 21	2.000	2.400	2.225	+		Tuluá (Valle del Cauca)	800	900	850	=	
Ipiales (Nariño), Ipiales somos todos	1.500	1.875	1.618	-							

# BOLETÍN SEMANAL PRECIOS MAYORISTAS

**Cuadro 4.** Mercados mayoristas. Precios de venta de frutas frescas (continuación)  
2020 (22 al 28 de agosto de 2020)

Productos y mercados	Pesos por kilogramo				Tendencia	Productos y mercados	Pesos por kilogramo				Tendencia
	Mínimo	Máximo	Medio				Mínimo	Máximo	Medio		
<b>Naranja Valencia</b>						<b>Papaya Maradol (continuación)</b>					
Barranquilla, Barranquillita	1.000	1.000	1.000		=	Medellín, Plaza Minorista "José María Villa"	1.300	1.300	1.300		=
Bogotá, D.C., Corabastos	1.100	1.200	1.136		+	Neiva, Surabastos	1.000	1.400	1.188		-
Bucaramanga, Centroabastos	600	680	628		+	Palmira (Valle del Cauca)	1.200	1.300	1.263		+
Bucaramanga, Mercados del centro	600	640	613		-	Pamplona (Norte de Santander)	1.600	1.800	1.700		+
Buenaventura (Valle del Cauca)	1.400	1.500	1.457		-	Pasto, El Potrerillo	1.500	1.600	1.558		-
Cartagena, Bazurto	880	960	920		=	Pereira, La 41	1.200	1.300	1.233		+
Cartago (Valle del Cauca)	600	660	633		-	Pereira, Mercasa	1.000	1.400	1.233		-
Duitama (Boyacá)	1.100	1.200	1.133		-	Popayán, Plaza de mercado del barrio Bolívar	1.200	1.300	1.225		+
Florencia (Caquetá)	1.100	1.100	1.100		n.d.	Rionegro (Antioquia)	1.900	2.100	1.983		+
Ipiales (Nariño), Ipiales somos todos	875	950	940		+	San Gil (Santander)	850	900	883		-
La Ceja (Antioquia)	1.000	1.300	1.092		-	Socorro (Santander)	1.150	1.250	1.200		-
Manizales, Centro Galerías	700	800	750		=	Sogamoso (Boyacá)	1.000	1.111	1.097		-
Medellín, Central Mayorista de Antioquia	1.200	1.300	1.238		+	Tuluá (Valle del Cauca)	900	1.000	975		=
Medellín, Plaza Minorista "José María Villa"	1.200	1.300	1.250		=	Tunja, Complejo de Servicios del Sur	1.000	1.111	1.028		-
Montería, Mercado del Sur	975	1.075	1.010		+	Ubaté (Cundinamarca)	1.222	1.389	1.306		+
Pasto, El Potrerillo	900	950	933		+	Valledupar, Mercado Nuevo	1.200	1.200	1.200		+
Pereira, Mercasa	600	900	767		+	Villavicencio, CAV	750	1.000	877		+
Rionegro (Antioquia)	1.300	1.400	1.350		+						
Sincelejo, Nuevo Mercado	875	1.000	927		-	<b>Papaya melona</b>					
Sogamoso (Boyacá)	1.200	1.300	1.258		-	Bucaramanga, Centroabastos	1.400	1.440	1.420		+
Tunja, Complejo de Servicios del Sur	1.100	1.300	1.184		++	Medellín, Central Mayorista de Antioquia	1.300	1.400	1.305		+
Túquerres (Nariño)	850	875	871		-						
Valledupar, Mercabastos	1.000	1.136	1.032		-	<b>Papaya redonda</b>					
Valledupar, Mercado Nuevo	880	880	880		+	Bucaramanga, Centroabastos	1.250	1.400	1.306		+
Villavicencio, CAV	920	1.100	993		+	Medellín, Central Mayorista de Antioquia	1.300	1.400	1.305		+
Yopal (Casanare)	1.100	1.100	1.100		=						
						<b>Papaya tainung</b>					
<b>Papaya hawaiana</b>						Barranquilla, Barranquillita	1.150	1.200	1.194		-
Medellín, Central Mayorista de Antioquia	2.679	2.857	2.798		=	Bogotá, D.C., Corabastos	1.800	2.100	1.964		+
						Cartagena, Bazurto	1.500	1.800	1.583		+
<b>Papaya Maradol</b>						Florencia (Caquetá)	1.200	1.200	1.200		n.d.
Arauca (Arauca)	1.400	2.000	1.767		+	Medellín, Central Mayorista de Antioquia	1.300	1.600	1.380		+
Armenia, Mercar	900	1.000	956		+	Medellín, Plaza Minorista "José María Villa"	1.200	1.200	1.200		=
Bogotá, D.C., Corabastos	1.278	1.500	1.378		+	Montería, Mercado del Sur	1.120	1.200	1.160		-
Bucaramanga, Centroabastos	1.400	1.500	1.450		-	Santa Marta (Magdalena)	1.000	1.200	1.100		+++
Buenaventura (Valle del Cauca)	2.200	2.300	2.250		+	Sincelejo, Nuevo Mercado	1.267	1.333	1.311		+
Cali, Cavasa	1.200	1.300	1.252		+	Valledupar, Mercado Nuevo	1.200	1.200	1.200		+
Cali, Santa Helena	1.000	1.200	1.142		+	Villavicencio, CAV	850	1.250	1.046		++
Cartago (Valle del Cauca)	1.100	1.600	1.363		-						
Chiquinquirá (Boyacá)	833	1.111	1.009		-	<b>Patilla</b>					
Cúcuta, Cenabastos	1.600	1.800	1.671		+	Armenia, Mercar	700	900	800		-
Cúcuta, La Nueva Sexta	1.500	1.700	1.592		+	Barranquilla, Barranquillita	800	850	811		+
Duitama (Boyacá)	1.111	1.222	1.148		-	Bogotá, D.C., Corabastos	700	900	835		-
Ibagué, Plaza La 21	800	1.200	1.000		-	Bucaramanga, Centroabastos	800	900	850		=
Ipiales (Nariño), Ipiales somos todos	1.800	1.900	1.808		+	Cali, Cavasa	900	1.100	994		-
La Ceja (Antioquia)	1.800	2.000	1.856		-	Cali, Santa Helena	800	800	800		-
La Unión (Nariño)	2.000	2.000	2.000		+	Cartagena, Bazurto	600	700	661		+
Manizales, Centro Galerías	1.100	1.300	1.200		=	Cartago (Valle del Cauca)	800	1.000	933		+
Medellín, Central Mayorista de Antioquia	1.600	1.900	1.710		+	Cúcuta, Cenabastos	1.000	1.000	1.000		=

**Cuadro 4.** Mercados mayoristas. Precios de venta de frutas frescas (continuación)  
2020 (22 al 28 de agosto de 2020)

Productos y mercados	Pesos por kilogramo				Tendencia	Productos y mercados	Pesos por kilogramo				Tendencia
	Mínimo	Máximo	Medio				Mínimo	Máximo	Medio		
<b>Patilla (continuación)</b>						<b>Pera importada (continuación)</b>					
Ibagué, Plaza La 21	600	850	725		+	Rionegro (Antioquia)	5.000	5.789	5.285		+
Medellín, Central Mayorista de Antioquia	700	800	750		-	San Gil (Santander)	5.250	5.500	5.417		=
Medellín, Plaza Minorista "José María Villa"	800	800	800		-	Sincelejo, Nuevo Mercado	5.000	5.000	5.000		=
Montería, Mercado del Sur	750	800	775		+	Sogamoso (Boyacá)	5.053	5.263	5.228		+
Palmira (Valle del Cauca)	1.000	1.100	1.038		-	Tuluá (Valle del Cauca)	5.526	6.053	5.803		-
Pasto, El Potrerillo	1.000	1.500	1.217		-	Tunja, Complejo de Servicios del Sur	5.263	5.526	5.380		=
Pereira, La 41	1.200	1.200	1.200		=	Valledupar, Mercado Nuevo	5.500	5.500	5.500		=
Popayán, Plaza de mercado del barrio Bolívar	1.100	1.200	1.150		-	Villavicencio, CAV	4.500	5.000	4.885		+
Rionegro (Antioquia)	900	1.000	939		=	Yopal (Casanare)	5.700	5.900	5.800		=
San Gil (Santander)	1.000	1.100	1.033		=	<b>Pera nacional</b>					
Socorro (Santander)	1.000	1.100	1.033		=	Bogotá, D.C., Corabastos	1.652	1.739	1.715		-
Tuluá (Valle del Cauca)	1.000	1.200	1.050		-	Bucaramanga, Centroabastos	1.400	1.920	1.740		++
Tunja, Complejo de Servicios del Sur	800	900	844		+	Ibagué, Plaza La 21	1.800	2.000	1.833		n.d.
Valledupar, Mercado Nuevo	650	750	692		-	Medellín, Central Mayorista de Antioquia	1.875	2.000	1.959		++
Villavicencio, CAV	800	1.200	915		+	San Gil (Santander)	1.680	1.800	1.760		+
<b>Patilla baby</b>						Socorro (Santander)	1.720	1.800	1.760		+
Bogotá, D.C., Corabastos	1.200	1.700	1.499		-	Sogamoso (Boyacá)	1.391	1.739	1.560		++
Bucaramanga, Centroabastos	3.000	3.375	3.203		-	Tunja, Complejo de Servicios del Sur	1.391	1.522	1.511		-
Cali, Cavasa	1.400	1.600	1.521		-	<b>Piña gold</b>					
Medellín, Central Mayorista de Antioquia	1.400	2.300	1.845		-	Armenia, Mercar	1.700	1.800	1.767		=
<b>Pera importada</b>						Bogotá, D.C., Corabastos	1.818	2.000	1.882		-
Armenia, Mercar	5.500	5.750	5.667		=	Bucaramanga, Centroabastos	1.700	1.800	1.750		-
Bogotá, D.C., Corabastos	4.500	5.000	4.797		+	Buenaventura (Valle del Cauca)	2.100	2.200	2.150		-
Bucaramanga, Centroabastos	4.250	4.900	4.708		+	Cali, Cavasa	1.600	1.700	1.638		-
Buenaventura (Valle del Cauca)	5.789	6.053	5.965		+	Cali, Santa Helena	1.600	1.700	1.667		+
Cali, Cavasa	5.000	5.526	5.181		+	Cartago (Valle del Cauca)	1.700	2.000	1.867		-
Cali, Santa Helena	4.737	5.000	4.842		+	Chiquinquirá (Boyacá)	3.182	3.455	3.273		++
Cartagena, Bazurto	4.737	5.526	5.246		=	Cúcuta, Cenabastos	2.000	2.200	2.017		-
Cartago (Valle del Cauca)	4.737	5.368	5.000		+	Ibagué, Plaza La 21	1.600	1.800	1.713		+
Chiquinquirá (Boyacá)	4.737	5.263	5.175		-	La Unión (Nariño)	2.000	2.000	2.000		-
Cúcuta, Cenabastos	5.250	5.250	5.250		-	Manizales, Centro Galerías	1.500	1.800	1.650		-
Duitama (Boyacá)	5.000	5.263	5.088		-	Medellín, Central Mayorista de Antioquia	1.600	2.000	1.735		-
Florencia (Caquetá)	5.474	5.474	5.474		n.d.	Medellín, Plaza Minorista "José María Villa"	1.000	1.500	1.317		+
Ibagué, Plaza La 21	4.737	5.789	5.263		=	Montería, Mercado del Sur	1.700	1.800	1.733		n.d.
Ipiales (Nariño), Ipiales somos todos	5.263	5.263	5.263		=	Neiva, Surabastos	1.800	2.000	1.825		-
La Unión (Nariño)	5.789	6.053	5.921		+	Palmira (Valle del Cauca)	1.500	1.700	1.625		-
Manizales, Centro Galerías	4.500	5.000	4.819		-	Pasto, El Potrerillo	1.550	1.600	1.592		-
Medellín, Central Mayorista de Antioquia	4.632	5.263	4.876		+	Pereira, La 41	2.200	2.300	2.217		-
Montería, Mercado del Sur	5.000	5.263	5.197		-	Pereira, Mercasa	1.800	2.000	1.917		-
Neiva, Surabastos	5.222	5.833	5.468		+	Rionegro (Antioquia)	1.900	2.100	2.000		-
Palmira (Valle del Cauca)	5.263	5.526	5.461		-	Sogamoso (Boyacá)	2.200	2.500	2.338		-
Pamplona (Norte de Santander)	5.500	6.000	5.750		=	Tuluá (Valle del Cauca)	1.600	1.800	1.700		-
Pasto, El Potrerillo	4.737	5.158	4.987		-	Tunja, Complejo de Servicios del Sur	1.650	2.000	1.810		-
Pereira, La 41	4.500	4.800	4.683		=	<b>Piña manzana</b>					
Pereira, Mercasa	5.000	5.000	5.000		=	Cali, Santa Helena	1.200	1.300	1.250		=
Popayán, Plaza de mercado del barrio Bolívar	5.000	5.158	5.079		+	Popayán, Plaza de mercado del barrio Bolívar	1.500	1.600	1.567		=

# BOLETÍN SEMANAL PRECIOS MAYORISTAS

**Cuadro 4.** Mercados mayoristas. Precios de venta de frutas frescas (continuación)  
2020 (22 al 28 de agosto de 2020)

Productos y mercados	Pesos por kilogramo				Tendencia	Productos y mercados	Pesos por kilogramo				Tendencia
	Mínimo	Máximo	Medio				Mínimo	Máximo	Medio		
<b>Piña perolera</b>						<b>Tomate de árbol (continuación)</b>					
Barranquilla, Barranquillita	1.480	1.600	1.530		+	Cali, Santa Helena	1.100	1.300	1.200		+++
Barranquilla, Granabastos	1.360	1.600	1.511		+	Cartagena, Bazurto	1.500	2.000	1.694		-
Bogotá, D.C., Corabastos	813	1.000	948		++	Cartago (Valle del Cauca)	1.800	2.000	1.867		+
Bucaramanga, Centroabastos	800	1.100	1.017		+++	Chiquinquirá (Boyacá)	1.304	1.522	1.486		-
Chiquinquirá (Boyacá)	1.233	1.400	1.328		+	Cúcuta, Cenabastos	2.600	2.800	2.625		-
Cúcuta, Cenabastos	933	1.167	1.086		+	Duitama (Boyacá)	1.957	2.174	2.101		-
Florencia (Cauquetá)	1.500	1.500	1.500		n.d.	El Santuario (Antioquia)	900	900	900		=
Montería, Mercado del Sur	1.200	1.320	1.250		n.d.	Florencia (Cauquetá)	2.240	2.400	2.320		n.d.
Pamplona (Norte de Santander)	1.167	1.333	1.250		-	Ibagué, Plaza La 21	1.600	2.400	1.890		++
San Gil (Santander)	933	1.000	978		=	Ipiales (Nariño), Ipiales somos todos	1.167	1.583	1.346		-
Santa Marta (Magdalena)	1.600	1.800	1.700		=	La Ceja (Antioquia)	1.000	1.300	1.196		-
Socorro (Santander)	1.000	1.000	1.000		=	La Unión (Antioquia)	900	1.000	950		-
Sogamoso (Boyacá)	1.067	1.267	1.171		+	Manizales, Centro Galerías	1.000	1.200	1.120		-
Tunja, Complejo de Servicios del Sur	1.167	1.267	1.222		+	Marinilla (Antioquia)	1.000	1.100	1.029		-
Ubaté (Cundinamarca)	714	714	714		+	Medellín, Central Mayorista de Antioquia	900	1.300	1.060		-
Valledupar, Mercabastos	1.600	1.800	1.633		+	Medellín, Plaza Minorista "José María Villa"	1.000	1.300	1.133		-
<b>Pitahaya</b>						Montería, Mercado del Sur	1.280	1.880	1.610		-
Arauca (Arauca)	7.000	9.000	7.667		-	Neiva, Surabastos	1.600	1.800	1.650		-
Bogotá, D.C., Corabastos	4.500	6.000	5.111		-	Palmira (Valle del Cauca)	1.800	2.000	1.825		++
Bucaramanga, Centroabastos	5.000	5.000	5.000		=	Pamplona (Norte de Santander)	2.083	2.500	2.326		-
Cúcuta, Cenabastos	6.000	7.500	6.750		+	Pasto, El Potrerillo	1.200	1.500	1.349		+
Ibagué, Plaza La 21	3.000	4.000	3.833		n.d.	Peñol (Antioquia)	900	1.100	1.008		+
Medellín, Central Mayorista de Antioquia	6.000	7.000	6.375		-	Pereira, La 41	1.500	1.800	1.588		-
Neiva, Surabastos	3.000	4.500	3.813		-	Pereira, Mercasa	1.000	1.800	1.367		-
Sogamoso (Boyacá)	6.000	6.000	6.000		=	Popayán, Plaza de mercado del barrio Bolívar	944	960	956		-
Tunja, Complejo de Servicios del Sur	4.500	5.000	4.875		-	Rionegro (Antioquia)	1.000	1.300	1.192		-
Villavicencio, CAV	5.000	7.000	6.104		-	San Gil (Santander)	1.920	2.080	2.013		-
<b>Tangelo</b>						San Vicente (Antioquia)	800	900	850		-
Bogotá, D.C., Corabastos	2.400	2.800	2.633		-	Santa Marta (Magdalena)	2.000	2.200	2.100		=
Bucaramanga, Centroabastos	1.200	1.800	1.605		++	Sincelejo, Nuevo Mercado	1.200	1.520	1.383		-
Cartago (Valle del Cauca)	1.600	2.000	1.833		-	Socorro (Santander)	2.080	2.200	2.140		=
Manizales, Centro Galerías	2.200	2.500	2.425		=	Sogamoso (Boyacá)	1.870	1.957	1.946		=
Medellín, Central Mayorista de Antioquia	2.700	3.000	2.833		-	Sonsón (Antioquia)	800	900	850		-
Pereira, Mercasa	1.400	2.000	1.648		-	Tuluá (Valle del Cauca)	1.800	2.200	2.025		-
Rionegro (Antioquia)	2.700	3.000	2.875		++	Tunja, Complejo de Servicios del Sur	1.522	1.957	1.772		-
Sogamoso (Boyacá)	2.000	2.400	2.190		++	Túquerres (Nariño)	1.000	1.167	1.050		-
Tunja, Complejo de Servicios del Sur	2.200	2.400	2.271		=	Valledupar, Mercabastos	1.280	1.600	1.487		-
Ubaté (Cundinamarca)	2.000	2.250	2.125		-	Villavicencio, CAV	1.600	2.200	1.992		-
Villavicencio, CAV	2.000	2.400	2.233		+	Yopal (Casanare)	1.920	2.000	1.960		+
<b>Tomate de árbol</b>						<b>Uchuva con cáscara</b>					
Arauca (Arauca)	2.273	2.500	2.311		-	Bogotá, D.C., Corabastos	2.000	2.500	2.292		+
Armenia, Mercar	1.280	1.360	1.311		-	Bucaramanga, Centroabastos	2.000	2.800	2.300		-
Barranquilla, Barranquillita	1.500	1.600	1.525		-	Cúcuta, Cenabastos	2.000	2.000	2.000		-
Barranquilla, Granabastos	1.500	1.700	1.592		-	Ibagué, Plaza La 21	1.600	2.240	1.850		-
Bogotá, D.C., Corabastos	1.400	1.600	1.525		-	Medellín, Central Mayorista de Antioquia	2.000	2.500	2.156		+
Bucaramanga, Centroabastos	1.120	1.200	1.170		-	Pamplona (Norte de Santander)	1.200	1.400	1.300		=
Buenaventura (Valle del Cauca)	1.600	1.700	1.650		-	San Gil (Santander)	2.200	2.400	2.267		n.d.
Cali, Cavasa	1.000	1.200	1.090		+						



**Cuadro 4.** Mercados mayoristas. Precios de venta de frutas frescas (conclusión) 2020 (22 al 28 de agosto de 2020)

Productos y mercados	Pesos por kilogramo				Tendencia	Productos y mercados	Pesos por kilogramo				Tendencia
	Mínimo	Máximo	Medio				Mínimo	Máximo	Medio		
<b>Uva importada</b>						<b>Uva red globe nacional</b>					
Arauca (Arauca)	11.250	12.500	12.042	-		Armenia, Mercar	4.800	5.200	5.013	=	
Bogotá, D.C., Corabastos	11.250	12.000	11.596	+		Bogotá, D.C., Corabastos	5.455	7.000	6.132	-	
Bucaramanga, Centroabastos	11.625	12.000	11.859	+		Bucaramanga, Centroabastos	6.667	6.889	6.694	-	
Cali, Cavasa	10.588	11.176	11.005	-		Cali, Cavasa	6.333	6.667	6.519	-	
Cali, Santa Helena	10.000	10.588	10.392	=		Cali, Santa Helena	5.867	6.133	5.911	+	
Cúcuta, Cenabastos	12.500	12.500	12.500	+		Cartagena, Bazurto	6.500	7.200	6.978	-	
Medellín, Central Mayorista de Antioquia	11.000	12.500	11.625	+		Cartago (Valle del Cauca)	6.000	7.000	6.500	=	
Palmira (Valle del Cauca)	11.875	12.500	12.292	=		Ibagué, Plaza La 21	6.000	6.400	6.330	+	
San Gil (Santander)	12.500	13.125	12.708	=		Manizales, Centro Galerías	5.200	6.000	5.670	-	
Tunja, Complejo de Servicios del Sur	12.250	12.500	12.417	+		Medellín, Central Mayorista de Antioquia	6.444	7.111	6.678	-	
Valledupar, Mercado Nuevo	11.875	12.250	12.063	=		Montería, Mercado del Sur	6.667	7.444	7.111	+	
Villavicencio, CAV	11.875	12.500	12.281	+		Pasto, El Potrerillo	4.000	4.400	4.133	+	
<b>Uva Isabela</b>						Pereira, Mercasa	6.500	7.000	6.667	-	
Arauca (Arauca)	2.880	3.200	3.027	-		Popayán, Plaza de mercado del barrio Bolívar	6.211	6.316	6.289	+	
Armenia, Mercar	3.084	3.172	3.113	=		Rionegro (Antioquia)	6.444	7.222	6.926	-	
Bogotá, D.C., Corabastos	2.720	3.040	2.842	-		San Gil (Santander)	6.364	6.545	6.424	=	
Bucaramanga, Centroabastos	2.080	2.400	2.200	-		Socorro (Santander)	6.364	6.545	6.455	=	
Cali, Cavasa	1.600	1.840	1.695	-		Tuluá (Valle del Cauca)	5.800	6.000	5.900	-	
Cali, Santa Helena	2.000	2.160	2.080	+		Villavicencio, CAV	5.455	7.125	6.353	-	
Chiquinquirá (Boyacá)	2.560	3.200	2.883	-		<b>Uva roja</b>					
Cúcuta, Cenabastos	3.600	4.000	3.667	+		Florencia (Caquetá)	6.000	6.000	6.000	n.d.	
Duitama (Boyacá)	2.000	2.080	2.053	-		Ipiales (Nariño), Ipiales somos todos	5.556	5.889	5.725	-	
Ibagué, Plaza La 21	2.400	2.560	2.460	-		La Unión (Nariño)	6.400	6.400	6.400	+++	
Ipiales (Nariño), Ipiales somos todos	2.080	2.400	2.280	-		Neiva, Surabastos	7.000	8.500	7.725	+	
La Unión (Nariño)	2.800	3.200	3.000	+		Pereira, Mercasa	11.111	11.111	11.111	=	
Medellín, Central Mayorista de Antioquia	2.000	3.000	2.510	-		Sincelejo, Nuevo Mercado	6.000	6.400	6.200	+	
Neiva, Surabastos	1.500	1.800	1.700	-		Sogamoso (Boyacá)	4.160	4.400	4.340	+	
Palmira (Valle del Cauca)	1.840	2.080	1.960	-		Túquerres (Nariño)	5.556	5.778	5.741	+	
Pamplona (Norte de Santander)	3.000	3.000	3.000	=		<b>Uva verde</b>					
Pasto, El Potrerillo	2.400	2.720	2.513	-		Bogotá, D.C., Corabastos	6.667	7.222	6.972	-	
Popayán, Plaza de mercado del barrio Bolívar	2.240	2.400	2.360	-		Cartago (Valle del Cauca)	5.200	5.600	5.333	=	
Rionegro (Antioquia)	3.000	3.400	3.200	+		Cúcuta, Cenabastos	7.778	8.333	8.056	=	
San Gil (Santander)	2.800	2.960	2.907	=		Florencia (Caquetá)	6.000	6.000	6.000	n.d.	
Sincelejo, Nuevo Mercado	3.000	3.333	3.162	+		Medellín, Central Mayorista de Antioquia	6.667	7.222	7.124	n.d.	
Socorro (Santander)	3.040	3.200	3.120	=		Neiva, Surabastos	9.500	11.000	10.000	n.d.	
Sogamoso (Boyacá)	2.240	2.240	2.240	-		San Gil (Santander)	6.182	6.364	6.242	=	
Tuluá (Valle del Cauca)	2.000	2.400	2.173	-		Tunja, Complejo de Servicios del Sur	5.455	5.636	5.515	+	
Tunja, Complejo de Servicios del Sur	2.800	2.960	2.858	=		<b>Zapote</b>					
Túquerres (Nariño)	2.000	2.160	2.100	-		Bucaramanga, Centroabastos	1.480	1.800	1.625	=	
Ubaté (Cundinamarca)	2.400	3.000	2.700	=		Cúcuta, Cenabastos	1.333	1.500	1.417	+	
Villavicencio, CAV	2.333	2.750	2.538	-		Medellín, Central Mayorista de Antioquia	1.600	2.000	1.833	-	
						Medellín, Plaza Minorista "José María Villa"	1.700	2.000	1.880	-	
						Tunja, Complejo de Servicios del Sur	1.739	1.957	1.938	+	

**TENDENCIAS**

---	-	+	+++
Variación mayor al -20 %	Variación entre 0 % y -10 %	Variación entre 0 % y 10 %	Variación mayor al 20 %
--	=	++	n. d.
Variación entre -10 % y -20 %	Variación igual a 0 %	Variación entre 10 % y 20 %	No determinado

## TUBÉRCULOS, RAÍCES Y PLÁTANOS

### Cayeron los precios de papas negras

En el transcurso de la presente semana se redujeron las cotizaciones mayoristas de la papa única, debido a un incremento en la disponibilidad de producto de primera calidad desde las zonas productoras de Ipiales, Pasto (Nariño), Chitagá (Norte de Santander), Cerrito (Santander), Tunja, Belén (Boyacá) y Villa de San Diego de Ubaté (Cundinamarca). Esta tendencia se presentó en veintidós de los veinticinco mercados en donde se negoció. En Valledupar y Cali, por ejemplo, el kilo se ofreció a \$547 y a \$560, lo que indicó una caída del 4,81%, en promedio.

De igual manera bajaron las cotizaciones de las papas parda pastusa, capira, suprema, superior y rubí. En el caso de la papa parda pastusa, los comerciantes manifestaron que este comportamiento se dio por una ampliación de la oferta de producto originario de los cultivos establecidos en Túquerres, Ipiales, Guachucal (Nariño), Zipaquirá, Facatativá, Subachoque, Villapinzón (Cundinamarca), Samacá, Chíquiza, Soracá, Siachoque, Viracachá, Cómbita, Ventaquemada (Boyacá) y Cerrito (Santander); esta situación se observó en dieciséis de los veintidós mercados en donde se ofreció esta semana. En Pereira, el kilo se negoció a \$543, es decir un 4,23% menos.

Al mismo tiempo disminuyó el precio mayorista de la papa capira, esta vez en veintiún de los veintisiete mercados en donde se comercializó. Según las fuentes encuestadas, esta conducta estuvo determinada por el mayor volumen de carga enviada desde los municipios de La Unión, Marinilla, El Santuario, Sonsón, El Carmen de Viboral, San Vicente Ferrer (Antioquia), Ipiales,

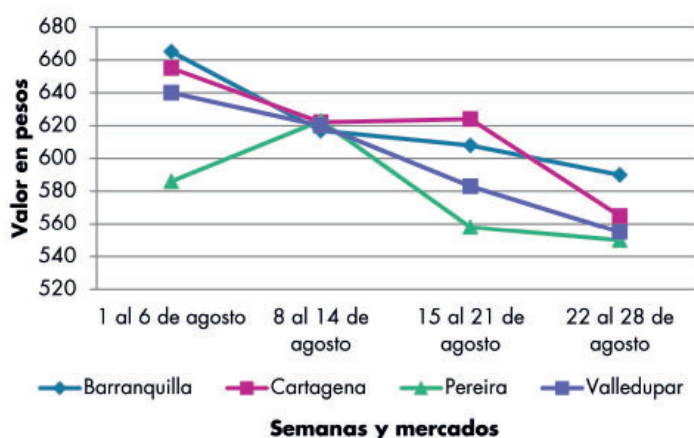
Túquerres (Nariño) y Tunja (Boyacá). De acuerdo a lo anterior, en Montería el kilo se vendió a \$1.155, es decir, un 5,56% menos que la semana anterior.

De manera similar sucedió con la papa superior, pues un incremento en el abastecimiento del tubérculo como resultado de la salida de cosecha en los departamentos de Boyacá, Cundinamarca, Norte de Santander y Santander, lo que conllevó a que el precio cayera en once de los trece mercados en donde se ofreció esta semana.

Así mismo se presentó con las cotizaciones de la papa suprema, las cuales descendieron en trece de los catorce mercados en donde se encontró, ya que aumentaron las actividades de recolección en Túquerres, Ipiales, Guachucal, Iles, Pupiales, Contadero (Nariño), Cerrito (Santander) y Chitagá (Norte de Santander). En Pasto e Ibagué, por ejemplo, el kilo se ofreció a \$503 y a \$729, lo que indicó una caída superior al 7,00%.

En contraste, solo subieron los precios mayoristas de la papa nevada, lo cual estuvo asociado al cierre de los ciclos productivos en La Unión, El Santuario y San Vicente Ferrer (Antioquia), adicionalmente se registró una mayor demanda, lo que generó un alza en las cotizaciones en ocho de los nueve mercados donde se distribuyó en la semana. Por ejemplo, en Medellín el kilo se cotizó a \$1.070, lo que significó un incremento del 4,39%.

**Gráfico 5.** Comportamiento de los precios de la papa única 2020 (1 al 28 de agosto de 2020)



Fuente: DANE, Sipsa.

**Cuadro 5.** Mercados mayoristas. Precios de venta de tubérculos, raíces y plátanos 2020 (22 al 28 de agosto de 2020)

Productos y mercados	Pesos por kilogramo				Tendencia	Productos y mercados	Pesos por kilogramo				Tendencia
	Mínimo	Máximo	Medio				Mínimo	Máximo	Medio		
<b>Arracacha amarilla</b>						<b>Papa Betina</b>					
Arauca (Arauca)	2.000	2.800	2.400		+	Buenaventura (Valle del Cauca)	560	600	573		-
Bogotá, D.C., Corabastos	1.500	2.167	1.648		-	Cali, Cavasa	440	460	444		-
Bucaramanga, Centroabastos	1.280	1.600	1.430		+	Ipiales (Nariño), Centro de acopio	300	320	305		-
Buenaventura (Valle del Cauca)	2.240	2.400	2.347		=	Ipiales (Nariño), Ipiales somos todos	340	360	357		-
Cali, Cavasa	1.667	1.833	1.712		-	Tunja, Complejo de Servicios del Sur	300	360	325		-
Cali, Santa Helena	1.667	1.833	1.778		+						
Chiquinquirá (Boyacá)	1.833	2.000	1.944		-	<b>Papa capira</b>					
Cúcuta, Cenabastos	1.200	1.500	1.375		-	Buenaventura (Valle del Cauca)	760	800	787		-
Duitama (Boyacá)	1.667	1.750	1.694		+	Cali, Cavasa	700	720	704		-
Florencia (Caquetá)	2.320	2.320	2.320		n.d.	Cali, Santa Helena	740	860	805		+
Ibagué, Plaza La 21	1.440	1.600	1.513		-	Cartago (Valle del Cauca)	900	1.000	967		=
Neiva, Surabastos	1.600	2.080	1.836		++	El Carmen de Viboral (Antioquia)	900	1.000	950		-
Palmira (Valle del Cauca)	1.667	1.833	1.764		+	El Santuario (Antioquia)	800	1.000	942		-
Pamplona (Norte de Santander)	800	1.200	978		-	Ipiales (Nariño), Centro de acopio	450	520	478		-
Popayán, Plaza de mercado del barrio Bolívar	1.920	2.000	1.960		-	Ipiales (Nariño), Ipiales somos todos	500	600	557		-
San Gil (Santander)	1.840	1.920	1.893		-	La Ceja (Antioquia)	1.100	1.200	1.145		-
Sogamoso (Boyacá)	1.500	1.833	1.677		-	La Unión (Antioquia)	900	1.000	923		-
Tunja, Complejo de Servicios del Sur	1.333	1.667	1.479		-	Manizales, Centro Galerías	700	880	810		+
Valledupar, Mercabastos	2.000	2.400	2.067		+	Marinilla (Antioquia)	850	1.000	918		-
Villavicencio, CAV	1.600	2.000	1.775		-	Medellín, Central Mayorista de Antioquia	900	1.100	1.030		-
Yopal (Casanare)	1.833	1.917	1.875		-	Medellín, Plaza Minorista "José María Villa"	900	1.100	1.058		-
						Montería, Mercado del Sur	1.040	1.220	1.155		-
<b>Arracacha blanca</b>						Palmira (Valle del Cauca)	680	720	707		-
Armenia, Mercar	1.333	1.583	1.485		-	Pasto, El Potrerillo	560	640	600		-
Cartago (Valle del Cauca)	1.333	1.667	1.500		-	Peñol (Antioquia)	900	1.200	1.046		-
Ipiales (Nariño), Ipiales somos todos	400	500	467		-	Pereira, La 41	760	800	790		-
Manizales, Centro Galerías	1.935	2.097	1.989		=	Pereira, Mercasa	720	800	763		-
Medellín, Central Mayorista de Antioquia	2.000	3.500	2.583		-	Popayán, Plaza de mercado del barrio Bolívar	800	840	830		++
Medellín, Plaza Minorista "José María Villa"	3.000	3.500	3.200		-	Rionegro (Antioquia)	1.000	1.150	1.075		-
Pasto, El Potrerillo	900	1.000	917		+	San Vicente (Antioquia)	800	950	883		-
Pereira, La 41	1.333	1.500	1.417		=	Santa Bárbara (Antioquia)	1.100	1.200	1.150		-
Pereira, Mercasa	1.667	2.000	1.958		++	Sonsón (Antioquia)	1.000	1.000	1.000		=
San Vicente (Antioquia)	1.833	1.889	1.852		-	Tuluá (Valle del Cauca)	700	800	743		-
Tuluá (Valle del Cauca)	1.333	1.500	1.444		=	Túquerres (Nariño)	500	600	555		-
						<b>Papa criolla limpia</b>					
						Arauca (Arauca)	1.417	1.729	1.646		+
						Armenia, Mercar	1.417	1.500	1.472		=
						Barranquilla, Granabastos	1.500	1.840	1.713		+
						Bogotá, D.C., Corabastos	1.556	2.222	1.884		-
						Bucaramanga, Centroabastos	1.160	1.300	1.220		-
						Cali, Cavasa	1.100	1.200	1.148		+++
						Cali, Santa Helena	760	860	808		++
						Cartago (Valle del Cauca)	1.000	1.300	1.150		-
						Cúcuta, Cenabastos	1.200	1.300	1.217		+
						Duitama (Boyacá)	1.000	1.100	1.067		-
<b>Ñame diamante</b>											
Montería, Mercado del Sur	2.400	2.600	2.488		+						
Sincelejo, Nuevo Mercado	2.400	2.400	2.400		=						
Valledupar, Mercabastos	2.500	2.600	2.583		-						
<b>Ñame espino</b>											
Cartagena, Bazurto	2.200	3.000	2.511		-						
Montería, Mercado del Sur	2.480	2.600	2.547		-						
Sincelejo, Nuevo Mercado	2.400	2.600	2.533		-						
Valledupar, Mercabastos	2.500	2.800	2.592		n.d.						

**Cuadro 5.** Mercados mayoristas. Precios de venta de tubérculos, raíces y plátanos (continuación)  
2020 (22 al 28 de agosto de 2020)

Productos y mercados	Pesos por kilogramo				Tendencia	Productos y mercados	Pesos por kilogramo				Tendencia
	Mínimo	Máximo	Medio				Mínimo	Máximo	Medio		
<b>Papa criolla limpia (continuación)</b>						<b>Papa Morasurco</b>					
El Carmen de Viboral (Antioquia)	1.400	1.400	1.400		+	Ipiales (Nariño), Centro de acopio	300	350	323		-
El Santuario (Antioquia)	1.300	1.700	1.450		-	La Unión (Nariño)	800	960	880		+
Florencia (Cauquetá)	1.320	1.360	1.340		n.d.	Pasto, El Potrerillo	600	640	610		++
Ibagué, Plaza La 21	960	1.600	1.195		-	<b>Papa nevada</b>					
Ipiales (Nariño), Ipiales somos todos	500	600	553		-	Cartago (Valle del Cauca)	1.188	1.375	1.277		+
La Ceja (Antioquia)	1.500	1.700	1.546		-	El Carmen de Viboral (Antioquia)	1.000	1.000	1.000		++
La Unión (Antioquia)	1.200	1.300	1.217		-	El Santuario (Antioquia)	1.000	1.200	1.092		++
La Unión (Nariño)	600	700	650		-	Marinilla (Antioquia)	900	1.100	958		+
Manizales, Centro Galerías	1.042	1.667	1.354		-	Medellín, Central Mayorista de Antioquia	900	1.400	1.070		+
Marinilla (Antioquia)	1.300	1.900	1.529		+	Peñol (Antioquia)	1.000	1.200	1.100		+
Medellín, Central Mayorista de Antioquia	1.400	1.800	1.508		-	Pereira, Mercasa	1.600	1.733	1.656		+
Medellín, Plaza Minorista "José María Villa"	1.400	1.900	1.617		+	Rionegro (Antioquia)	1.100	1.200	1.150		-
Montería, Mercado del Sur	2.000	3.000	2.533		n.d.	San Vicente (Antioquia)	900	1.100	975		+
Neiva, Surabastos	1.200	1.400	1.330		=	<b>Papa parda pastusa</b>					
Pamplona (Norte de Santander)	800	1.000	944		++	Arauca (Arauca)	760	900	857		-
Pereira, La 41	1.600	2.000	1.744		++	Armenia, Mercar	700	740	722		-
Pereira, Mercasa	1.360	1.600	1.493		+	Bogotá, D.C., Corabastos	800	1.000	876		-
Rionegro (Antioquia)	1.500	1.800	1.675		+	Bucaramanga, Centroabastos	680	800	745		-
San Gil (Santander)	1.200	1.300	1.247		-	Bucaramanga, Mercados del centro	920	1.000	947		=
San Vicente (Antioquia)	1.300	1.400	1.375		+	Cali, Cavasa	680	740	705		-
Santa Bárbara (Antioquia)	1.500	1.700	1.600		+	Cartago (Valle del Cauca)	640	700	670		=
Santa Marta (Magdalena)	1.700	2.000	1.790		+	Chiquinquirá (Boyacá)	700	760	730		+
Sincelejo, Nuevo Mercado	2.400	2.500	2.492		+	Cúcuta, Cenabastos	600	800	712		+
Socorro (Santander)	1.300	1.400	1.347		=	Florencia (Cauquetá)	920	920	920		n.d.
Sogamoso (Boyacá)	1.100	1.200	1.188		+	Ipiales (Nariño), Centro de acopio	500	500	500		-
Sonsón (Antioquia)	1.200	1.300	1.250		-	La Unión (Nariño)	700	800	750		-
Tunja, Complejo de Servicios del Sur	800	1.100	955		-	Manizales, Centro Galerías	700	920	837		-
Túquerres (Nariño)	360	440	393		-	Pamplona (Norte de Santander)	660	760	699		-
Valledupar, Mercabastos	1.600	2.400	1.917		+	Pereira, La 41	520	560	545		-
Valledupar, Mercado Nuevo	1.600	2.400	1.900		+	Pereira, Mercasa	500	580	543		-
Villavicencio, CAV	700	1.000	883		-	Popayán, Plaza de mercado del barrio Bolívar	960	1.000	980		=
Yopal (Casanare)	1.458	1.458	1.458		-	San Gil (Santander)	700	800	730		-
<b>Papa criolla sucia</b>						Socorro (Santander)	800	840	813		-
Barranquilla, Barranquillita	1.400	1.900	1.718		+	Sogamoso (Boyacá)	600	700	650		-
Bogotá, D.C., Corabastos	1.000	1.600	1.295		-	Tunja, Complejo de Servicios del Sur	440	540	490		-
Cali, Cavasa	800	1.000	860		+++	Yopal (Casanare)	792	833	813		=
Chiquinquirá (Boyacá)	700	760	730		++	<b>Papa Puracé</b>					
Ipiales (Nariño), Centro de acopio	360	400	386		+++	La Unión (Antioquia)	750	800	783		-
Palmira (Valle del Cauca)	760	880	828		-	Montería, Mercado del Sur	1.111	1.222	1.172		-
Pasto, El Potrerillo	280	400	350		+	Sincelejo, Nuevo Mercado	1.000	1.100	1.053		-
Popayán, Plaza de mercado del barrio Bolívar	633	667	642		+++	<b>Papa roja peruana</b>					
Tuluá (Valle del Cauca)	833	917	861		=	Ipiales (Nariño), Centro de acopio	400	400	400		-
Tunja, Complejo de Servicios del Sur	500	640	556		-						
<b>Papa ICA-Huila</b>											
La Unión (Nariño)	800	900	850		=						
Pasto, El Potrerillo	660	720	693		-						

**Cuadro 5.** Mercados mayoristas. Precios de venta de tubérculos, raíces y plátanos (continuación)  
2020 (22 al 28 de agosto de 2020)

Productos y mercados	Pesos por kilogramo				Tendencia	Productos y mercados	Pesos por kilogramo				Tendencia
	Mínimo	Máximo	Medio				Mínimo	Máximo	Medio		
<b>Papa rubi</b>						<b>Papa suprema (continuación)</b>					
Bogotá, D.C., Corabastos	520	700	621	-		Palmira (Valle del Cauca)	700	760	710	-	
Pereira, La 41	720	800	758	-		Pamplona (Norte de Santander)	440	560	500	-	
Pereira, Mercasa	600	660	623	-		Pasto, El Potrerillo	440	600	503	-	
Santa Marta (Magdalena)	640	680	660	-		Popayán, Plaza de mercado del barrio Bolívar	800	800	800	+	
Sincelejo, Nuevo Mercado	600	700	663	-		Tuluá (Valle del Cauca)	680	720	703	-	
Sogamoso (Boyacá)	440	500	477	n.d.							
Tunja, Complejo de Servicios del Sur	360	420	382	-		<b>Papa tocarreña</b>					
						Tunja, Complejo de Servicios del Sur	800	1.000	907	-	
<b>Papa R-12 negra</b>						<b>Papa única</b>					
Bogotá, D.C., Corabastos	600	800	696	-		Barranquilla, Barranquillita	560	600	590	-	
Bucaramanga, Centroabastos	760	860	813	-		Barranquilla, Granabastos	540	640	583	-	
Cartago (Valle del Cauca)	900	1.000	950	=		Bogotá, D.C., Corabastos	500	700	596	-	
Manizales, Centro Galerías	700	880	810	+		Bucaramanga, Centroabastos	460	600	530	-	
Medellín, Central Mayorista de Antioquia	740	960	800	-		Bucaramanga, Mercados del centro	680	700	687	=	
Neiva, Surabastos	760	760	760	-		Buenaventura (Valle del Cauca)	640	700	670	-	
Villavicencio, CAV	520	700	598	-		Cali, Cavasa	500	540	518	-	
<b>Papa R-12 roja</b>						Cali, Santa Helena	500	600	560	-	
Bogotá, D.C., Corabastos	600	800	699	-		Cartagena, Bazurto	480	640	552	-	
Tunja, Complejo de Servicios del Sur	360	420	396	-		Cartago (Valle del Cauca)	640	700	673	-	
<b>Papa sabanera</b>						Cúcuta, Cenabastos	400	500	474	-	
Bogotá, D.C., Corabastos	1.200	1.600	1.439	-		Ipiales (Nariño), Centro de acopio	300	300	300	-	
Florencia (Caquetá)	920	920	920	n.d.		Ipiales (Nariño), Ipiales somos todos	320	440	367	-	
<b>Papa superior</b>						La Unión (Nariño)	500	640	560	-	
Bogotá, D.C., Corabastos	760	900	805	-		Manizales, Centro Galerías	600	680	620	-	
Chiquinquirá (Boyacá)	700	700	700	+		Neiva, Surabastos	500	600	566	-	
Cúcuta, Cenabastos	600	800	712	+		Pamplona (Norte de Santander)	400	600	492	-	
Duitama (Boyacá)	600	640	613	-		Pasto, El Potrerillo	400	480	428	+	
Florencia (Caquetá)	920	920	920	n.d.		Pereira, La 41	560	640	595	-	
Ipiales (Nariño), Centro de acopio	500	550	519	-		Pereira, Mercasa	500	560	543	-	
Ipiales (Nariño), Ipiales somos todos	560	660	597	-		Popayán, Plaza de mercado del barrio Bolívar	700	720	710	++	
Neiva, Surabastos	760	800	775	-		Tunja, Complejo de Servicios del Sur	300	360	328	-	
Pamplona (Norte de Santander)	680	700	696	-		Túquerres (Nariño)	300	360	314	-	
Sogamoso (Boyacá)	600	700	650	-		Valledupar, Mercabastos	520	560	547	-	
Tunja, Complejo de Servicios del Sur	440	500	472	-		Valledupar, Mercado Nuevo	520	560	547	-	
Túquerres (Nariño)	540	600	571	-		<b>Plátano comino</b>					
Villavicencio, CAV	700	800	723	-		Medellín, Central Mayorista de Antioquia	700	800	755	-	
<b>Papa suprema</b>						Rionegro (Antioquia)	1.300	1.500	1.378	-	
Armenia, Mercar	700	740	722	-		<b>Plátano dominico hartón maduro</b>					
Bogotá, D.C., Corabastos	640	720	693	-		Manizales, Centro Galerías	1.000	1.200	1.150	-	
Buenaventura (Valle del Cauca)	720	760	737	-		Pereira, La 41	1.000	1.100	1.083	+	
Cali, Cavasa	600	660	627	-		Pereira, Mercasa	1.000	1.200	1.108	+	
Cali, Santa Helena	600	700	653	-		<b>Plátano dominico hartón verde</b>					
Cúcuta, Cenabastos	400	600	472	-		Armenia, Retiro	500	750	628	+	
Ibagué, Plaza La 21	700	800	729	-		Cartago (Valle del Cauca)	900	1.200	1.013	+	
Ipiales (Nariño), Centro de acopio	500	500	500	-							
La Unión (Nariño)	640	760	700	-							



**Cuadro 5.** Mercados mayoristas. Precios de venta de tubérculos, raíces y plátanos (continuación)  
2020 (22 al 28 de agosto de 2020)

Productos y mercados	Pesos por kilogramo				Tendencia	Productos y mercados	Pesos por kilogramo				Tendencia
	Mínimo	Máximo	Medio				Mínimo	Máximo	Medio		
<b>Plátano dominico hartón verde (continuación)</b>						<b>Plátano hartón verde (continuación)</b>					
Manizales, Centro Galerías	1.000	1.200	1.150	-		Ibagué, Plaza La 21	1.000	1.500	1.249	+	
Pereira, La 41	1.000	1.100	1.083	+		Ipiales (Nariño), Ipiales somos todos	1.100	1.250	1.167	-	
Pereira, Mercasa	1.000	1.200	1.108	+		La Ceja (Antioquia)	1.300	1.600	1.417	-	
<b>Plátano dominico verde</b>						Medellín, Central Mayorista de Antioquia	1.000	1.200	1.188	-	
Medellín, Central Mayorista de Antioquia	600	900	728	-		Medellín, Plaza Minorista "José María Villa"	1.100	1.200	1.192	-	
Santa Bárbara (Antioquia)	600	800	686	+		Montería, Mercado del Sur	1.075	1.250	1.158	-	
Sonsón (Antioquia)	800	1.000	925	-		Neiva, Surabastos	1.100	1.200	1.150	-	
<b>Plátano guineo</b>						Palmira (Valle del Cauca)	1.100	1.200	1.156	+	
Bogotá, D.C., Corabastos	1.800	2.500	2.175	-		Pamplona (Norte de Santander)	1.500	1.750	1.722	+	
Cartago (Valle del Cauca)	1.000	1.200	1.100	=		Pasto, El Potrerillo	1.000	1.100	1.044	-	
La Ceja (Antioquia)	800	1.000	917	-		Pereira, La 41	1.000	1.100	1.083	+	
Medellín, Central Mayorista de Antioquia	500	900	728	+		Pereira, Mercasa	1.000	1.200	1.108	+	
Medellín, Plaza Minorista "José María Villa"	600	1.000	792	-		Popayán, Plaza de mercado del barrio Bolívar	1.360	1.400	1.390	-	
Neiva, Surabastos	800	1.200	1.022	-		Rionegro (Antioquia)	1.400	1.700	1.567	+	
Peñol (Antioquia)	467	600	511	-		San Gil (Santander)	1.040	1.120	1.093	-	
Rionegro (Antioquia)	1.000	1.200	1.133	-		Santa Bárbara (Antioquia)	900	1.100	988	++	
Santa Bárbara (Antioquia)	450	550	508	+		Santa Marta (Magdalena)	2.550	2.700	2.655	+	
Sonsón (Antioquia)	350	450	400	-		Sincelejo, Nuevo Mercado	1.238	1.238	1.238	-	
Villavicencio, CAV	1.867	2.333	2.082	-		Socorro (Santander)	960	1.040	1.013	=	
<b>Plátano hartón maduro</b>						Sogamoso (Boyacá)	1.500	1.600	1.525	+	
Armenia, Mercar	800	800	800	=		Tuluá (Valle del Cauca)	1.000	1.300	1.113	=	
Bogotá, D.C., Corabastos	1.500	1.750	1.580	-		Tunja, Complejo de Servicios del Sur	1.400	1.600	1.517	-	
Cúcuta, Cenabastos	1.600	1.800	1.667	+		Túquerres (Nariño)	1.100	1.150	1.113	-	
Ibagué, Plaza La 21	1.000	1.500	1.249	+		Valledupar, Mercabastos	1.650	1.950	1.783	+	
Medellín, Central Mayorista de Antioquia	1.000	1.400	1.208	-		Valledupar, Mercado Nuevo	1.650	1.950	1.800	+	
Medellín, Plaza Minorista "José María Villa"	1.200	1.300	1.292	-		Villavicencio, CAV	1.280	1.440	1.380	-	
Neiva, Surabastos	1.000	1.200	1.081	-		Yopal (Casanare)	1.360	1.360	1.360	=	
Pereira, La 41	1.000	1.100	1.083	+		<b>Plátano hartón verde ecuatoriano</b>					
Pereira, Mercasa	1.000	1.200	1.108	+		Pasto, El Potrerillo	1.600	1.600	1.600	-	
Tunja, Complejo de Servicios del Sur	1.400	1.600	1.517	-		<b>Plátano hartón verde Eje Cafetero</b>					
<b>Plátano hartón verde</b>						Medellín, Central Mayorista de Antioquia	1.500	1.600	1.567	+	
Arauca (Arauca)	1.300	1.600	1.467	-		<b>Plátano hartón verde llanero</b>					
Armenia, Mercar	1.000	1.100	1.033	=		Bogotá, D.C., Corabastos	1.750	2.000	1.871	-	
Armenia, Retiro	680	850	744	-		Ubaté (Cundinamarca)	1.600	1.750	1.675	++	
Barranquilla, Barranquillita	2.250	2.250	2.250	=		<b>Ulluco</b>					
Bogotá, D.C., Corabastos	1.500	1.750	1.580	-		Buenaventura (Valle del Cauca)	3.800	4.000	3.850	-	
Bucaramanga, Centroabastos	1.600	1.840	1.740	=		Cali, Cavasa	2.833	3.000	2.927	-	
Bucaramanga, Mercados del centro	1.680	1.760	1.707	=		Ipiales (Nariño), Ipiales somos todos	1.667	1.667	1.667	+	
Cali, Cavasa	1.050	1.100	1.075	+		Pasto, El Potrerillo	1.500	1.625	1.547	+	
Cali, Santa Helena	1.000	1.100	1.042	-		Popayán, Plaza de mercado del barrio Bolívar	2.500	2.583	2.521	-	
Cartagena, Bazarro	1.500	1.650	1.560	-		Túquerres (Nariño)	1.500	1.833	1.604	-	
Chiquinquirá (Boyacá)	1.650	1.850	1.767	+		<b>Yuca chirosa</b>					
Cúcuta, Cenabastos	1.600	1.800	1.662	+		Buenaventura (Valle del Cauca)	880	960	927	-	
Duitama (Boyacá)	1.250	1.300	1.267	=							
Florencia (Caquetá)	1.100	1.100	1.100	n.d.							

**Cuadro 5.** Mercados mayoristas. Precios de venta de tubérculos, raíces y plátanos (conclusión) 2020 (22 al 28 de agosto de 2020)

Productos y mercados	Pesos por kilogramo				Tendencia	Productos y mercados	Pesos por kilogramo				Tendencia
	Mínimo	Máximo	Medio	Precios			Mínimo	Máximo	Medio	Precios	
<b>Yuca chirosa (continuación)</b>						<b>Yuca ICA</b>					
Ibagué, Plaza La 21	833	1.000	906	-		Armenia, Mercar	640	680	667	=	
La Ceja (Antioquia)	720	800	784	-		Armenia, Retiro	600	640	627	=	
Medellín, Central Mayorista de Antioquia	720	880	809	+		Cali, Cavasa	640	720	679	-	
Rionegro (Antioquia)	600	900	728	-		Cali, Santa Helena	680	720	707	-	
<b>Yuca criolla</b>						Cartago (Valle del Cauca)	720	800	773	-	
Arauca (Arauca)	771	857	800	+		Florencia (Caquetá)	800	800	800	n.d.	
Barranquilla, Barranquillita	625	675	652	-		La Unión (Nariño)	800	1.000	867	+	
Barranquilla, Granabastos	650	700	690	-		Manizales, Centro Galerías	800	800	800	-	
Bucaramanga, Centroabastos	833	952	896	-		Neiva, Surabastos	960	1.200	1.093	-	
Bucaramanga, Mercados del centro	810	857	825	=		Palmira (Valle del Cauca)	680	720	700	=	
Cartagena, Bazurto	450	575	519	+		Pasto, El Potrerillo	667	750	694	-	
Cúcuta, Cenabastos	1.071	1.529	1.237	+		Pereira, La 41	720	720	720	=	
Medellín, Central Mayorista de Antioquia	720	880	798	-		Pereira, Mercasa	640	720	695	+	
Medellín, Plaza Minorista "José María Villa"	720	720	720	-		Popayán, Plaza de mercado del barrio Bolívar	1.033	1.050	1.046	-	
Montería, Mercado del Sur	300	350	331	-		Tuluá (Valle del Cauca)	720	800	747	=	
Pamplona (Norte de Santander)	833	952	880	+		<b>Yuca llanera</b>					
San Gil (Santander)	952	1.071	1.008	-		Bogotá, D.C., Corabastos	1.167	1.333	1.237	-	
Santa Marta (Magdalena)	700	700	700	=		Chiquinquirá (Boyacá)	1.000	1.167	1.094	+	
Sincelejo, Nuevo Mercado	500	500	500	-		Duitama (Boyacá)	833	867	844	-	
Socorro (Santander)	1.000	1.040	1.013	=		Sogamoso (Boyacá)	833	933	908	-	
Valledupar, Mercabastos	550	625	598	-		Tunja, Complejo de Servicios del Sur	1.000	1.067	1.013	+	
Valledupar, Mercado Nuevo	550	625	596	-		Ubaté (Cundinamarca)	1.333	1.333	1.333	++	
						Villavicencio, CAV	833	1.000	933	-	
						Yopal (Casanare)	667	667	667	-	

**TENDENCIAS**

---	-	+	+++
Variación mayor al -20 %	Variación entre 0 % y -10 %	Variación entre 0 % y 10 %	Variación mayor al 20 %
--	=	++	n. d.
Variación entre -10 % y -20 %	Variación igual a 0 %	Variación entre 10 % y 20 %	No determinado

# GRANOS, CÁRNICOS Y PROCESADOS

## Menor cotización para el arroz de primera

A lo largo de la presente semana se redujeron los precios del arroz de primera en quince de los treinta y tres mercados donde se vendió, como consecuencia de la alta disponibilidad de materia prima, pues salieron las cosechas de paddy en los departamentos productores de Meta, Tolima, Huila y Arauca. En Bogotá, por ejemplo, el descenso fue del 13,52%, ofreciéndose el kilo a \$2.750.

También bajó la cotización de la lenteja importada, esta vez en veinte de los treinta y seis mercados donde se negoció este producto. Los comerciantes afirmaron que esta situación se debió al mayor ingreso desde Canadá, donde hay buena producción, a lo que se sumó la menor demanda del grano. En Bogotá y Sincelejo, por ejemplo, el kilo se vendió a \$3.140 y a \$3.425, respectivamente, 16,22%, en promedio, menos.

Así mismo, descendió el precio de la pechuga de pollo. Las fuentes consultadas adujeron esta tendencia al incremento en el abastecimiento desde las granjas avícolas establecidas en Soledad, Malambo (Atlántico), Arjona (Bolívar), Guamal (Meta), Bucaramanga (Santander) y Barbosa (Antioquia). Este comportamiento se registró en trece de los treinta mercados donde se

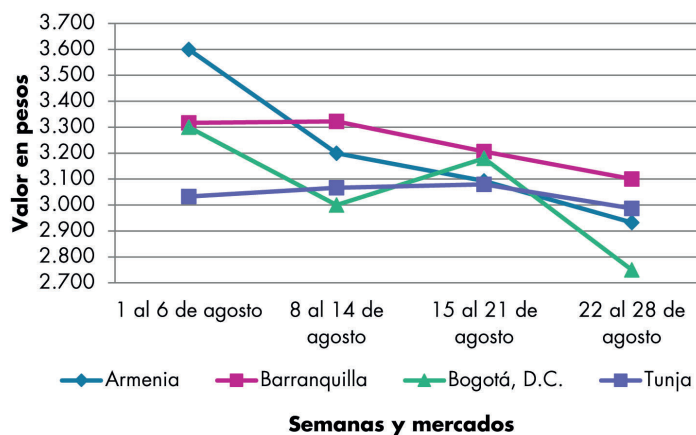


Fuente: <https://caracol.com.co/>

cotizó. En Cúcuta, por ejemplo, el kilo se vendió a \$6.967, 8,33%, menos.

En contraste, se incrementaron las cotizaciones de la panela cuadrada blanca en diez de los dieciséis mercados donde se vendió, en respuesta al menor procesamiento de caña panelera en los trapiches de Santana, San José de Pare, Moniquirá, Togüí (Boyacá), Chípata, La Paz y Ocamonte (Santander). En Bucaramanga, por ejemplo, el kilo se vendió a \$3.724, 4,28% más que la semana inmediatamente anterior.

**Gráfico 6.** Comportamiento de los precios del arroz de primera 2020 (1 al 28 de agosto de 2020)



Fuente: DANE, Sipsa.

**Cuadro 6.** Mercados mayoristas. Precios de venta de granos y cereales 2020 (22 al 28 de agosto de 2020)

Productos y mercados	Pesos por kilogramo				Tendencia	Productos y mercados	Pesos por kilogramo				Tendencia
	Mínimo	Máximo	Medio				Mínimo	Máximo	Medio		
<b>Arroz blanco importado</b>						<b>Arroz excelso (continuación)</b>					
Pasto, El Potrerillo	3.444	3.644	3.528		-	Montería, Mercado del Sur	3.120	3.200	3.170		+
<b>Arroz de primera</b>						Santa Marta (Magdalena)	3.024	3.280	3.125		-
Armenia, Mercar	2.880	3.040	2.933		-	Sincelejo, Nuevo Mercado	2.880	2.952	2.918		-
Barranquilla, Barranquillita	3.200	3.267	3.233		+	Valledupar, Mercado Nuevo	3.040	3.120	3.067		=
Barranquilla, Granabastos	3.067	3.111	3.100		-	<b>Arroz sopa cristal</b>					
Bogotá, D.C., Corabastos	2.700	2.800	2.750		-	Bucaramanga, Centroabastos	1.592	1.760	1.677		-
Bogotá, D.C., Paloquemao	3.040	3.200	3.120		-	Bucaramanga, Mercados del centro	1.760	1.800	1.773		=
Bogotá, D.C., Plaza España	2.944	3.200	3.048		+	Montería, Mercado del Sur	2.000	2.080	2.030		n.d.
Bogotá, D.C., Plaza Las Flores	2.800	2.900	2.833		-	<b>Arveja amarilla seca importada</b>					
Bucaramanga, Mercados del centro	3.040	3.120	3.067		=	Bucaramanga, Centroabastos	3.130	3.617	3.374		+
Buenaventura (Valle del Cauca)	2.928	3.200	3.056		=	Cúcuta, Cenabastos	3.240	3.400	3.333		+
Cali, La Floresta	2.880	3.260	3.070		-	Cúcuta, La Nueva Sexta	2.500	2.540	2.520		=
Cali, Santa Helena	2.800	3.200	2.960		-	Ibagué, Plaza La 21	2.160	2.240	2.205		+
Cali, Siloé	2.960	3.400	3.155		-	Pamplona (Norte de Santander)	3.043	3.304	3.130		-
Cartagena, Bazurto	3.178	3.289	3.252		-	<b>Arveja verde seca importada</b>					
Cartago (Valle del Cauca)	2.880	3.040	2.947		=	Armenia, Mercar	2.291	2.467	2.379		=
Cúcuta, Cenabastos	2.900	3.000	2.933		+	Bogotá, D.C., Corabastos	2.200	2.600	2.350		-
Cúcuta, La Nueva Sexta	2.933	3.200	3.056		+	Bogotá, D.C., Paloquemao	3.200	3.600	3.460		-
Florencia (Caquetá)	3.440	3.440	3.440		n.d.	Bogotá, D.C., Plaza España	3.200	3.296	3.245		+
Manizales, Centro Galerías	2.880	2.960	2.936		=	Bucaramanga, Centroabastos	2.935	3.087	3.011		-
Medellín, Central Mayorista de Antioquia	2.880	2.880	2.880		=	Bucaramanga, Mercados del centro	3.043	3.913	3.354		-
Medellín, Plaza Minorista "José María Villa"	2.960	3.120	3.040		=	Buenaventura (Valle del Cauca)	2.376	2.560	2.468		-
Montería, Mercado del Sur	2.533	2.556	2.547		+	Cali, La Floresta	3.200	3.360	3.253		-
Neiva, Surabastos	2.720	2.760	2.740		+	Cali, Santa Helena	3.040	3.200	3.147		-
Palmira (Valle del Cauca)	3.000	3.200	3.099		-	Cali, Siloé	3.200	3.360	3.280		-
Pamplona (Norte de Santander)	2.800	2.933	2.867		+	Cartagena, Bazurto	2.500	2.500	2.500		-
Pasto, El Potrerillo	3.360	3.840	3.640		-	Cúcuta, Cenabastos	3.100	3.400	3.250		+
Pereira, Mercasa	2.920	2.962	2.942		-	Cúcuta, La Nueva Sexta	3.600	3.680	3.640		+
Popayán, Plaza de mercado del barrio Bolívar	2.500	2.540	2.513		-	Manizales, Centro Galerías	3.260	3.524	3.431		+
Santa Marta (Magdalena)	2.660	2.800	2.730		n.d.	Medellín, Central Mayorista de Antioquia	2.960	3.104	3.016		+
Sincelejo, Nuevo Mercado	2.300	2.300	2.300		+	Medellín, Plaza Minorista "José María Villa"	3.040	3.200	3.120		=
Tuluá (Valle del Cauca)	2.740	3.120	2.887		+	Palmira (Valle del Cauca)	3.700	4.000	3.850		-
Tunja, Complejo de Servicios del Sur	2.960	3.000	2.987		-	Pamplona (Norte de Santander)	3.304	3.391	3.333		-
Valledupar, Mercado Nuevo	2.760	2.840	2.800		=	Pasto, El Potrerillo	2.880	3.200	3.000		-
Villavicencio, CAV	2.800	2.800	2.800		=	Pereira, Mercasa	2.930	3.800	3.310		=
<b>Arroz de segunda</b>						Popayán, Plaza de mercado del barrio Bolívar	3.040	3.200	3.147		-
Barranquilla, Barranquillita	2.800	2.822	2.811		+	Santa Marta (Magdalena)	2.909	2.909	2.909		+
Barranquilla, Granabastos	2.667	2.711	2.683		-	Tuluá (Valle del Cauca)	3.424	3.600	3.541		=
Bogotá, D.C., Corabastos	2.600	2.660	2.615		-	Tunja, Complejo de Servicios del Sur	2.800	2.900	2.867		+
Cartagena, Bazurto	2.556	2.644	2.585		-	Valledupar, Mercado Nuevo	4.000	4.000	4.000		=
Sincelejo, Nuevo Mercado	2.178	2.178	2.178		n.d.	Villavicencio, CAV	2.696	3.348	2.989		-
<b>Arroz excelso</b>						<b>Cuchuco de cebada</b>					
Barranquilla, Barranquillita	3.200	3.360	3.280		+	Bucaramanga, Centroabastos	2.496	2.800	2.667		-
Barranquilla, Granabastos	2.960	3.120	3.050		+	Bucaramanga, Mercados del centro	2.400	2.560	2.480		=
Bucaramanga, Centroabastos	3.008	3.080	3.043		+						
Cartagena, Bazurto	2.960	3.040	2.987		+						
Ibagué, Plaza La 21	2.640	2.944	2.792		+						

# BOLETÍN SEMANAL PRECIOS MAYORISTAS

**Cuadro 6.** Mercados mayoristas. Precios de venta de granos y cereales (continuación)  
2020 (22 al 28 de agosto de 2020)

Productos y mercados	Pesos por kilogramo				Tendencia	Productos y mercados	Pesos por kilogramo				Tendencia
	Mínimo	Máximo	Medio				Mínimo	Máximo	Medio		
<b>Cuchuco de maíz</b>						<b>Frijol cargamento blanco (continuación)</b>					
Bucaramanga, Centroabastos	2.496	2.800	2.677	-		Medellín, Plaza Minorista "José María Villa"	6.800	7.000	6.900	+	
Bucaramanga, Mercados del centro	2.400	2.560	2.480	=		San Vicente (Antioquia)	6.200	6.500	6.350	+	
Cali, La Floresta	1.500	1.600	1.533	=		Sonsón (Antioquia)	5.300	5.500	5.400	-	
Cali, Santa Helena	1.360	1.400	1.387	-		<b>Frijol cargamento rojo</b>					
Cali, Siloé	1.400	1.520	1.460	=		Armenia, Mercar	7.048	7.489	7.254	=	
Florencia (Caquetá)	2.240	2.240	2.240	n.d.		Bogotá, D.C., Corabastos	5.600	6.000	5.800	-	
Ibagué, Plaza La 21	1.872	2.112	1.998	+		Bogotá, D.C., Paloquemao	6.720	7.360	7.080	-	
Montería, Mercado del Sur	1.200	1.240	1.215	-		Bogotá, D.C., Plaza España	7.600	8.400	8.075	+	
Popayán, Plaza de mercado del barrio Bolívar	1.200	1.248	1.227	=		Bogotá, D.C., Plaza Las Flores	6.800	7.040	6.907	-	
Sincelejo, Nuevo Mercado	2.000	2.100	2.050	=		Cartago (Valle del Cauca)	6.400	7.200	6.893	=	
<b>Frijol bolón</b>						El Carmen de Viboral (Antioquia)	4.700	4.900	4.800	-	
Armenia, Mercar	7.401	7.489	7.460	=		Ibagué, Plaza La 21	6.120	6.300	6.215	+	
Bogotá, D.C., Corabastos	5.600	6.000	5.900	-		Manizales, Centro Galerías	7.489	8.370	7.871	=	
Bogotá, D.C., Plaza España	6.800	7.520	7.173	-		Marinilla (Antioquia)	4.500	4.800	4.650	+	
Bogotá, D.C., Plaza Las Flores	7.520	7.600	7.573	-		Medellín, Central Mayorista de Antioquia	5.400	5.600	5.500	+	
Cartago (Valle del Cauca)	6.400	7.200	6.893	=		Medellín, Plaza Minorista "José María Villa"	5.800	6.000	5.900	+	
Pereira, Mercasa	7.530	8.300	7.810	=		Pereira, Mercasa	7.650	8.500	7.988	=	
Popayán, Plaza de mercado del barrio Bolívar	7.840	8.000	7.893	=		San Vicente (Antioquia)	4.700	5.000	4.879	+	
Tuluá (Valle del Cauca)	6.400	6.696	6.552	=		Villavicencio, CAV	6.704	7.130	6.910	-	
Tunja, Complejo de Servicios del Sur	6.560	6.720	6.667	=		<b>Frijol nima calima</b>					
Villavicencio, CAV	7.130	7.400	7.213	-		Armenia, Mercar	6.035	6.344	6.182	=	
<b>Frijol cabeza negra importado</b>						Bogotá, D.C., Corabastos	5.000	5.300	5.085	-	
Barranquilla, Barranquillita	5.500	5.700	5.600	+		Bogotá, D.C., Paloquemao	5.760	6.240	6.040	-	
Cartagena, Bazurto	5.000	6.000	5.333	-		Bogotá, D.C., Plaza Las Flores	6.000	6.400	6.133	-	
Santa Marta (Magdalena)	5.091	5.455	5.227	+		Cartago (Valle del Cauca)	5.040	5.600	5.371	=	
<b>Frijol cabeza negra nacional</b>						Florencia (Caquetá)	5.360	5.440	5.400	n.d.	
Barranquilla, Granabastos	5.500	5.600	5.550	=		Manizales, Centro Galerías	7.048	7.489	7.195	=	
Sincelejo, Nuevo Mercado	6.000	6.400	6.300	+		Medellín, Central Mayorista de Antioquia	4.100	4.400	4.250	=	
Valledupar, Mercado Nuevo	5.000	5.000	5.000	=		Neiva, Surabastos	4.640	5.000	4.770	-	
<b>Frijol calima</b>						Villavicencio, CAV	5.635	6.848	6.079	-	
Buenaventura (Valle del Cauca)	5.568	5.888	5.752	-		<b>Frijol palomito importado</b>					
Cali, La Floresta	4.800	4.800	4.800	-		Barranquilla, Barranquillita	5.720	5.760	5.740	+	
Cali, Santa Helena	4.960	5.040	5.013	-		Barranquilla, Granabastos	5.500	5.700	5.600	=	
Cali, Siloé	4.800	5.040	4.920	-		Cartagena, Bazurto	5.500	6.000	5.667	-	
Palmira (Valle del Cauca)	5.560	5.700	5.640	-		Santa Marta (Magdalena)	4.400	4.727	4.555	+	
Pasto, El Potrerillo	4.176	4.224	4.203	-		<b>Frijol radical</b>					
Popayán, Plaza de mercado del barrio Bolívar	6.320	6.400	6.373	=		Bogotá, D.C., Corabastos	5.000	5.600	5.300	-	
Tuluá (Valle del Cauca)	5.240	6.000	5.613	=		Bogotá, D.C., Paloquemao	6.240	6.960	6.620	+	
<b>Frijol cargamento blanco</b>						Bucaramanga, Centroabastos	6.043	6.739	6.435	-	
El Carmen de Viboral (Antioquia)	5.800	6.000	5.875	+		Medellín, Central Mayorista de Antioquia	5.000	5.200	5.050	+	
Marinilla (Antioquia)	5.900	6.100	6.000	+		<b>Frijol Uribe rosado</b>					
Medellín, Central Mayorista de Antioquia	6.500	7.000	6.700	+		Cartago (Valle del Cauca)	5.200	6.800	6.000	=	
						Medellín, Central Mayorista de Antioquia	4.500	5.000	4.750	=	
						Pereira, Mercasa	6.180	7.100	6.640	n.d.	



**Cuadro 6.** Mercados mayoristas. Precios de venta de granos y cereales (continuación)  
2020 (22 al 28 de agosto de 2020)

Productos y mercados	Pesos por kilogramo				Tendencia	Productos y mercados	Pesos por kilogramo				Tendencia
	Mínimo	Máximo	Medio				Mínimo	Máximo	Medio		
<b>Frijol Zaragoza</b>						<b>Lenteja importada (continuación)</b>					
Barranquilla, Barranquillita	6.200	6.300	6.250	=		Medellín, Central Mayorista de Antioquia	3.120	3.360	3.260	=	
Barranquilla, Granabastos	6.700	6.800	6.767	+		Medellín, Plaza Minorista "José María Villa"	3.440	3.440	3.440	-	
Cartagena, Bazurto	5.500	6.000	5.833	-		Montería, Mercado del Sur	4.000	4.080	4.035	++	
Cúcuta, Cenabastos	5.300	5.500	5.433	-		Neiva, Surabastos	3.440	3.800	3.610	-	
Cúcuta, La Nueva Sexta	6.000	7.000	6.500	-		Palmira (Valle del Cauca)	3.900	4.100	4.025	-	
Montería, Mercado del Sur	6.600	6.700	6.648	-		Pamplona (Norte de Santander)	3.652	4.000	3.768	-	
Santa Marta (Magdalena)	6.182	6.264	6.202	+		Pasto, El Potrerillo	3.040	3.200	3.160	-	
Sincelejo, Nuevo Mercado	5.000	5.400	5.200	-		Pereira, Mercasa	3.820	4.700	4.340	=	
Valledupar, Mercado Nuevo	7.000	7.000	7.000	=		Popayán, Plaza de mercado del barrio Bolívar	4.640	4.720	4.667	=	
<b>Garbanzo importado</b>						Santa Marta (Magdalena)	3.182	3.273	3.227	=	
Armenia, Mercar	4.626	4.846	4.736	=		Sincelejo, Nuevo Mercado	3.200	3.900	3.425	-	
Bogotá, D.C., Corabastos	4.000	4.400	4.100	-		Tuluá (Valle del Cauca)	3.648	3.840	3.749	=	
Bogotá, D.C., Paloquemao	5.760	6.800	6.240	-		Tunja, Complejo de Servicios del Sur	3.400	3.500	3.467	-	
Bogotá, D.C., Plaza España	4.400	4.640	4.513	-		Valledupar, Mercado Nuevo	5.000	5.000	5.000	=	
Bogotá, D.C., Plaza Las Flores	6.880	6.960	6.933	+		Villavicencio, CAV	3.478	3.774	3.628	-	
Bucaramanga, Mercados del centro	4.261	5.043	4.623	-		<b>Maíz amarillo cáscara</b>					
Cartago (Valle del Cauca)	4.000	4.400	4.229	=		Bogotá, D.C., Corabastos	1.300	1.400	1.330	-	
Cúcuta, Cenabastos	5.000	5.000	5.000	+		Bogotá, D.C., Paloquemao	1.440	1.600	1.520	=	
Cúcuta, La Nueva Sexta	4.000	5.000	4.500	-		Manizales, Centro Galerías	1.280	1.440	1.360	=	
Medellín, Central Mayorista de Antioquia	4.160	4.320	4.200	=		Medellín, Central Mayorista de Antioquia	1.200	1.300	1.275	=	
Medellín, Plaza Minorista "José María Villa"	4.160	4.320	4.240	=		Medellín, Plaza Minorista "José María Villa"	1.300	1.400	1.350	=	
Neiva, Surabastos	4.400	4.960	4.720	+		Montería, Mercado del Sur	1.240	1.260	1.255	-	
Pamplona (Norte de Santander)	4.087	4.348	4.261	-		Neiva, Surabastos	1.161	1.194	1.169	+	
Pereira, Mercasa	4.000	4.100	4.050	=		Pasto, El Potrerillo	775	850	817	=	
Tunja, Complejo de Servicios del Sur	4.200	4.300	4.267	-		Sincelejo, Nuevo Mercado	1.111	1.200	1.156	-	
Villavicencio, CAV	3.760	4.160	3.944	-		Sonsón (Antioquia)	1.000	1.000	1.000	=	
<b>Lenteja importada</b>						Valledupar, Mercado Nuevo	1.300	1.360	1.320	=	
Arauca (Arauca)	3.960	4.864	4.412	=		<b>Maíz amarillo cáscara importado</b>					
Armenia, Mercar	3.480	3.700	3.568	=		Medellín, Central Mayorista de Antioquia	1.060	1.100	1.090	=	
Barranquilla, Barranquillita	3.800	3.900	3.850	=		<b>Maíz amarillo trillado</b>					
Barranquilla, Granabastos	4.050	4.200	4.117	-		Armenia, Mercar	1.360	1.400	1.380	=	
Bogotá, D.C., Corabastos	2.960	3.400	3.140	-		Barranquilla, Barranquillita	1.400	1.450	1.425	-	
Bogotá, D.C., Paloquemao	4.800	5.440	5.060	-		Barranquilla, Granabastos	1.625	1.700	1.669	+	
Bogotá, D.C., Plaza España	3.400	4.000	3.667	-		Cali, La Floresta	1.600	1.700	1.667	=	
Bogotá, D.C., Plaza Las Flores	4.640	4.800	4.747	+		Cali, Santa Helena	1.400	1.500	1.467	=	
Bucaramanga, Centroabastos	3.652	4.348	3.919	-		Cali, Siloé	1.520	1.600	1.560	=	
Bucaramanga, Mercados del centro	3.670	4.000	3.832	-		Cartagena, Bazurto	1.900	2.100	1.967	+	
Buenaventura (Valle del Cauca)	3.680	4.016	3.832	-		Medellín, Central Mayorista de Antioquia	1.300	1.400	1.375	=	
Cali, La Floresta	3.400	3.600	3.533	=		Medellín, Plaza Minorista "José María Villa"	1.500	1.600	1.550	=	
Cali, Santa Helena	3.360	3.440	3.387	-		Montería, Mercado del Sur	1.440	1.500	1.470	=	
Cali, Siloé	3.360	3.440	3.400	-		Pereira, Mercasa	1.400	1.495	1.432	=	
Cartagena, Bazurto	3.800	4.000	3.933	+		Santa Marta (Magdalena)	1.060	1.140	1.090	-	
Cartago (Valle del Cauca)	3.200	3.360	3.307	=		Sincelejo, Nuevo Mercado	1.444	1.511	1.472	=	
Cúcuta, Cenabastos	3.240	3.350	3.295	-		Tuluá (Valle del Cauca)	1.400	1.440	1.413	=	
Cúcuta, La Nueva Sexta	3.500	3.750	3.583	-							
Florencia (Caquetá)	4.320	4.400	4.360	n.d.							
Ibagué, Plaza La 21	3.200	3.400	3.330	+							
Manizales, Centro Galerías	4.119	4.405	4.290	+++							

# BOLETÍN SEMANAL PRECIOS MAYORISTAS

**Cuadro 6.** Mercados mayoristas. Precios de venta de granos y cereales (conclusión)  
2020 (22 al 28 de agosto de 2020)

Productos y mercados	Pesos por kilogramo			
	Mínimo	Máximo	Medio	Tendencia
<b>Maíz blanco cáscara</b>				
Medellín, Central Mayorista de Antioquia	1.300	1.300	1.300	=
<b>Maíz blanco retrimado</b>				
Cartago (Valle del Cauca)	1.520	1.560	1.540	=
<b>Maíz blanco trillado</b>				
Armenia, Mercar	1.280	1.300	1.290	-
Barranquilla, Barranquillita	1.550	1.575	1.563	-
Barranquilla, Granabastos	1.600	1.650	1.624	-
Bogotá, D.C., Corabastos	1.300	1.400	1.375	-
Bogotá, D.C., Paloquemao	1.760	1.840	1.780	-
Bogotá, D.C., Plaza España	1.600	1.760	1.707	+
Cali, La Floresta	1.600	1.700	1.633	=
Cali, Santa Helena	1.480	1.520	1.500	=
Cali, Siloé	1.500	1.600	1.550	=
Cartagena, Bazurto	2.100	2.125	2.117	-
Cartago (Valle del Cauca)	1.480	1.520	1.493	=
Cúcuta, Cenabastos	1.620	1.900	1.740	-
Cúcuta, La Nueva Sexta	1.833	2.000	1.944	-
Florencia (Caquetá)	1.720	1.720	1.720	n.d.
Ibagué, Plaza La 21	1.280	1.340	1.318	+
Manizales, Centro Galerías	1.440	1.600	1.520	=
Medellín, Central Mayorista de Antioquia	1.300	1.400	1.375	=
Medellín, Plaza Minorista "José María Villa"	1.600	1.600	1.600	=
<b>TENDENCIAS</b>				
---	-		+	
Variación mayor al -20 %	Variación entre 0 % y -10 %		Variación entre 0 % y 10 %	
--	=		+++	
Variación entre -10 % y -20 %	Variación igual a 0 %		Variación mayor al 20 %	
			n. d.	
			No determinado	

Productos y mercados	Pesos por kilogramo			
	Mínimo	Máximo	Medio	Tendencia
<b>Maíz blanco trillado (continuación)</b>				
Montería, Mercado del Sur	1.440	1.500	1.465	-
Neiva, Surabastos	1.560	1.600	1.590	+
Palмира (Valle del Cauca)	1.540	1.600	1.570	-
Pereira, Mercasa	1.410	1.675	1.522	=
Popayán, Plaza de mercado del barrio Bolívar	1.560	1.600	1.580	+
Santa Marta (Magdalena)	1.580	1.680	1.645	-
Sincelejo, Nuevo Mercado	1.511	1.578	1.544	=
Tuluá (Valle del Cauca)	1.400	1.500	1.447	=
Tunja, Complejo de Servicios del Sur	1.700	1.800	1.733	+
Valledupar, Mercado Nuevo	1.500	1.500	1.500	=
Villavicencio, CAV	1.426	1.540	1.489	=
<b>Maíz pira</b>				
Bogotá, D.C., Corabastos	2.800	3.040	2.950	-
Bogotá, D.C., Paloquemao	3.600	4.400	4.000	-
Bucaramanga, Mercados del centro	3.600	3.720	3.660	+
Cúcuta, Cenabastos	2.940	3.380	3.133	++
Cúcuta, La Nueva Sexta	3.120	3.160	3.140	+
Medellín, Central Mayorista de Antioquia	3.200	3.360	3.280	=
Medellín, Plaza Minorista "José María Villa"	3.360	3.520	3.440	=
Montería, Mercado del Sur	3.400	3.500	3.450	=
Villavicencio, CAV	3.348	3.565	3.463	+

**Cuadro 7.** Mercados mayoristas. Precios de venta de huevos y lácteos 2020 (22 al 28 de agosto de 2020)

Productos y mercados	Pesos por kilogramo				Tendencia	Productos y mercados	Pesos por kilogramo				Tendencia
	Mínimo	Máximo	Medio	Precios			Mínimo	Máximo	Medio	Precios	
<b>Huevo blanco A</b>						<b>Huevo rojo A (continuación)</b>					
Buenaventura (Valle del Cauca)	277	300	292		-	Popayán, Plaza de mercado del barrio Bolívar	253	260	256		-
Cartago (Valle del Cauca)	230	233	232		=	Sincelejo, Nuevo Mercado	217	225	222		=
Manizales, Centro Galerías	230	230	230		=	Tuluá (Valle del Cauca)	225	250	236		=
Medellín, Central Mayorista de Antioquia	230	240	235		-	Valledupar, Mercado Nuevo	220	227	223		+
Medellín, Plaza Minorista "José María Villa"	230	235	233		=	Villavicencio, CAV	200	216	208		+
Pereira, La 41	233	233	233		=						
<b>Huevo blanco AA</b>						<b>Huevo rojo AA</b>					
Cartago (Valle del Cauca)	250	253	252		=	Armenia, Mercar	320	330	323		=
Cúcuta, La Nueva Sexta	227	231	229		+	Bogotá, D.C., Corabastos	230	240	237		-
Manizales, Centro Galerías	250	250	250		=	Bogotá, D.C., Paloquemao	230	240	237		=
Medellín, Central Mayorista de Antioquia	260	270	265		-	Bogotá, D.C., Plaza Las Flores	260	265	262		+
Medellín, Plaza Minorista "José María Villa"	245	250	248		=	Bucaramanga, Centroabastos	220	230	225		+
Pereira, La 41	267	267	267		=	Cali, Galería Alameda	267	283	278		=
<b>Huevo blanco B</b>						<b>Huevo rojo B</b>					
Cartago (Valle del Cauca)	217	220	218		=	Cali, La Floresta	233	250	244		=
Medellín, Central Mayorista de Antioquia	210	220	218		-	Cali, Santa Helena	250	267	261		+
Medellín, Plaza Minorista "José María Villa"	200	210	205		=	Cali, Siloé	267	283	272		=
Pereira, La 41	200	203	202		=	Cartago (Valle del Cauca)	250	253	252		=
<b>Huevo blanco extra</b>						<b>Huevo rojo extra</b>					
Manizales, Centro Galerías	320	333	323		=	Cúcuta, Cenabastos	220	233	225		+
Medellín, Central Mayorista de Antioquia	340	350	345		-	Ibagué, Plaza La 21	250	267	257		-
Medellín, Plaza Minorista "José María Villa"	320	340	330		-	Medellín, Central Mayorista de Antioquia	230	240	235		-
Pereira, La 41	367	367	367		=	Medellín, Plaza Minorista "José María Villa"	245	250	248		=
<b>Huevo rojo A</b>						<b>Huevo rojo B</b>					
Armenia, Mercar	300	310	307		=	Montería, Mercado del Sur	260	267	263		+
Bogotá, D.C., Corabastos	200	220	210		-	Neiva, Surabastos	250	270	263		=
Bogotá, D.C., Paloquemao	210	220	217		+	Palmira (Valle del Cauca)	250	273	266		-
Bogotá, D.C., Plaza Las Flores	240	250	243		=	Pamplona (Norte de Santander)	217	228	222		+
Bucaramanga, Centroabastos	210	210	210		++	Pasto, El Potrerillo	227	233	232		-
Cali, Santa Helena	217	233	228		+	Popayán, Plaza de mercado del barrio Bolívar	280	293	287		-
Cali, Siloé	233	233	233		-	Bolivar					
Cartagena, Bazurto	233	250	242		+	Tuluá (Valle del Cauca)	235	260	248		=
Cartago (Valle del Cauca)	230	233	232		=	Valledupar, Mercado Nuevo	227	233	230		+
Cúcuta, Cenabastos	208	217	212		+	Villavicencio, CAV	220	233	230		+
Cúcuta, La Nueva Sexta	217	217	217		+						
Ibagué, Plaza La 21	217	233	225		-	<b>Huevo rojo B</b>					
Medellín, Central Mayorista de Antioquia	230	240	235		-	Armenia, Mercar	230	250	240		=
Medellín, Plaza Minorista "José María Villa"	230	235	233		=	Bogotá, D.C., Corabastos	190	200	197		-
Montería, Mercado del Sur	240	250	244		+	Bogotá, D.C., Paloquemao	190	200	197		=
Neiva, Surabastos	230	240	235		-	Bogotá, D.C., Plaza Las Flores	220	230	227		+
Pamplona (Norte de Santander)	200	217	211		+	Bucaramanga, Centroabastos	190	200	195		+
Pasto, El Potrerillo	200	217	208		-	Cúcuta, Cenabastos	194	200	198		+
						Ibagué, Plaza La 21	200	207	202		-
						Medellín, Central Mayorista de Antioquia	210	220	218		-
						Medellín, Plaza Minorista "José María Villa"	200	210	205		=
						Montería, Mercado del Sur	217	233	228		+
						Neiva, Surabastos	200	200	200		=
						Villavicencio, CAV	190	200	193		+
						<b>Huevo rojo extra</b>					
						Armenia, Mercar	340	350	347		=

# BOLETÍN SEMANAL PRECIOS MAYORISTAS

**Cuadro 7.** Mercados mayoristas. Precios de venta de huevos y lácteos (continuación)  
2020 (22 al 28 de agosto de 2020)

Productos y mercados	Pesos por kilogramo				Tendencia	Productos y mercados	Pesos por kilogramo				Tendencia
	Mínimo	Máximo	Medio				Mínimo	Máximo	Medio		
<b>Huevo rojo extra (continuación)</b>						<b>Queso campesino (continuación)</b>					
Bogotá, D.C., Corabastos	340	350	347		+	Cali, Santa Helena	10.500	11.500	11.000		=
Bogotá, D.C., Paloquemao	340	350	347		=	Cali, Siloé	10.500	11.000	10.833		-
Bogotá, D.C., Plaza Las Flores	340	350	343		=	Cúcuta, Cenabastos	12.000	13.000	12.500		+
Cali, Galería Alameda	333	350	344		=	Florencia (Caquetá)	10.000	10.000	10.000		n.d.
Cali, La Floresta	317	333	323		+	Ibagué, Plaza La 21	9.000	9.200	9.067		=
Cali, Siloé	333	350	339		=	Manizales, Centro Galerías	8.800	9.000	8.933		=
Cúcuta, Cenabastos	236	267	251		-	Medellín, Central Mayorista de Antioquia	11.700	12.000	11.900		=
Ibagué, Plaza La 21	333	350	342		=	Montería, Mercado del Sur	10.000	10.000	10.000		=
Medellín, Central Mayorista de Antioquia	340	350	345		-	Palmira (Valle del Cauca)	12.000	13.000	12.250		+
Medellín, Plaza Minorista "José María Villa"	320	340	330		-	Tuluá (Valle del Cauca)	10.000	12.800	11.267		=
Neiva, Surabastos	350	350	350		=	Villavicencio, CAV	9.000	10.000	9.750		-
Palmira (Valle del Cauca)	333	367	350		+						
Pasto, El Potrerillo	267	283	272		-	<b>Queso Caquetá</b>					
Villavicencio, CAV	260	300	278		-	Cali, Galería Alameda	11.000	11.500	11.167		-
						Cali, La Floresta	11.000	12.000	11.333		-
						Cali, Santa Helena	11.000	11.500	11.125		-
						Cali, Siloé	11.000	11.500	11.333		-
						Palmira (Valle del Cauca)	12.000	13.000	12.625		-
						Popayán, Plaza de mercado del barrio Bolívar	11.600	12.000	11.867		+
						Tuluá (Valle del Cauca)	9.000	9.200	9.067		=
						<b>Queso costeño</b>					
						Armenia, Mercar	11.360	11.600	11.467		-
						Barranquilla, Barranquillita	12.000	12.500	12.125		++
						Barranquilla, Granabastos	12.200	12.300	12.233		++
						Bogotá, D.C., Corabastos	10.500	11.500	11.000		+
						Bogotá, D.C., Paloquemao	12.000	13.000	12.500		+
						Bogotá, D.C., Plaza España	11.000	12.000	11.533		-
						Bogotá, D.C., Plaza Las Flores	11.600	12.000	11.867		+
						Bucaramanga, Mercados del centro	11.000	12.000	11.750		=
						Buenaventura (Valle del Cauca)	15.000	16.000	15.667		=
						Cali, Galería Alameda	11.000	11.500	11.167		-
						Cali, La Floresta	11.000	12.000	11.333		-
						Cali, Santa Helena	11.000	11.500	11.125		-
						Cali, Siloé	11.000	11.500	11.333		-
						Cartagena, Bazurto	9.500	9.900	9.700		-
						Cartago (Valle del Cauca)	9.600	10.000	9.800		=
						Cúcuta, Cenabastos	12.000	14.000	13.000		=
						Manizales, Centro Galerías	10.000	10.000	10.000		+++
						Medellín, Central Mayorista de Antioquia	12.800	14.000	13.433		=
						Medellín, Plaza Minorista "José María Villa"	10.000	10.500	10.250		=
						Montería, Mercado del Sur	11.000	11.000	11.000		=
						Palmira (Valle del Cauca)	12.000	13.000	12.600		-
						Santa Marta (Magdalena)	8.500	9.000	8.667		=
						Sincelejo, Nuevo Mercado	8.600	8.600	8.600		=
						Valledupar, Mercado Nuevo	8.500	9.000	8.833		=
						Villavicencio, CAV	10.400	12.000	11.200		-
<b>Queso campesino</b>											
Armenia, Mercar	10.000	10.500	10.167		=						
Bogotá, D.C., Corabastos	8.600	9.000	8.900		+						
Bogotá, D.C., Paloquemao	9.000	10.000	9.500		=						
Bogotá, D.C., Plaza España	9.400	9.800	9.600		+						
Bogotá, D.C., Plaza Las Flores	8.400	9.000	8.800		-						
Bucaramanga, Mercados del centro	10.000	11.000	10.667		=						
Cali, Galería Alameda	10.000	11.000	10.667		=						
Cali, La Floresta	10.500	11.500	11.000		=						

**Cuadro 7.** Mercados mayoristas. Precios de venta de huevos y lácteos (conclusión)  
2020 (22 al 28 de agosto de 2020)

Productos y mercados	Pesos por kilogramo				Tendencia	Productos y mercados	Pesos por kilogramo				Tendencia
	Mínimo	Máximo	Medio	Precios			Mínimo	Máximo	Medio	Precios	
<b>Queso cuajada</b>						<b>Queso doble crema</b>					
Armenia, Mercar	9.000	9.300	9.100		=	Armenia, Mercar	12.000	12.500	12.167		=
Bogotá, D.C., Corabastos	9.500	10.000	9.825		+	Bogotá, D.C., Corabastos	9.600	10.000	9.800		+
Bogotá, D.C., Paloquemao	9.600	10.000	9.800		-	Bogotá, D.C., Paloquemao	9.600	10.000	9.733		+
Bogotá, D.C., Plaza Las Flores	9.000	9.200	9.067		+	Bogotá, D.C., Plaza España	10.000	10.800	10.400		-
Bucaramanga, Mercados del centro	10.000	12.000	11.000		=	Bogotá, D.C., Plaza Las Flores	10.400	10.800	10.533		+
Buenaventura (Valle del Cauca)	10.000	10.000	10.000		-	Bucaramanga, Mercados del centro	10.000	12.400	10.850		=
Cali, Galería Alameda	7.500	7.800	7.600		+	Buenaventura (Valle del Cauca)	11.400	13.000	12.133		-
Cali, La Floresta	8.000	8.000	8.000		=	Cali, Galería Alameda	10.000	11.000	10.667		-
Cali, Santa Helena	7.300	7.700	7.500		-	Cali, La Floresta	11.500	12.000	11.667		=
Cali, Siloé	7.400	8.000	7.633		-	Cali, Santa Helena	10.000	11.000	10.625		-
Cartago (Valle del Cauca)	8.600	9.000	8.800		=	Cali, Siloé	10.500	11.000	10.833		-
Cúcuta, Cenabastos	11.000	11.000	11.000		=	Cúcuta, Cenabastos	10.000	10.000	10.000		=
Medellín, Central Mayorista de Antioquia	11.900	13.000	12.300		=	Florencia (Caquetá)	11.200	11.200	11.200		n.d.
Medellín, Plaza Minorista "José María Villa"	8.300	8.500	8.400		=	Ibagué, Plaza La 21	11.800	12.000	11.933		=
Palmira (Valle del Cauca)	9.000	10.000	9.500		=	Medellín, Central Mayorista de Antioquia	11.600	13.000	12.133		=
Popayán, Plaza de mercado del barrio Bolívar	8.200	8.400	8.300		+	Palmira (Valle del Cauca)	12.000	13.000	12.625		+
Tuluá (Valle del Cauca)	8.000	8.400	8.267		=	Popayán, Plaza de mercado del barrio Bolívar	12.000	12.000	12.000		+
Villavicencio, CAV	10.000	11.000	10.550		+	Tuluá (Valle del Cauca)	11.200	12.400	11.867		=
						Villavicencio, CAV	11.200	11.600	11.300		-

**TENDENCIAS**

---	-	+	+++
Variación mayor al -20 %	Variación entre 0 % y -10 %	Variación entre 0 % y 10 %	Variación mayor al 20 %
--	=	++	n. d.
Variación entre -10 % y -20 %	Variación igual a 0 %	Variación entre 10 % y 20 %	No determinado

**Cuadro 8.** Mercados mayoristas. Precios de venta de carnes 2020 (22 al 28 de agosto de 2020)

Productos y mercados	Pesos por kilogramo				Tendencia	Productos y mercados	Pesos por kilogramo				Tendencia
	Mínimo	Máximo	Medio				Mínimo	Máximo	Medio		
<b>Alas de pollo con costillar</b>						<b>Carne de cerdo, brazo sin hueso (continuación)</b>					
Armenia, Mercar	6.800	7.000	6.867	+		Bogotá, D.C., Plaza Las Flores	10.500	10.800	10.600	+	
Barranquilla, Barranquillita	4.200	4.400	4.325	-		Buenaventura (Valle del Cauca)	14.000	14.000	14.000	=	
Barranquilla, Granabastos	4.400	4.400	4.400	-		Cali, Santa Helena	11.000	12.000	11.625	=	
Bogotá, D.C., Frigorífico Ble Ltda.	5.900	6.000	5.975	-		Cartagena, Bazurto	10.500	13.000	11.800	+	
Bogotá, D.C., Frigorífico Guadalupe	6.000	6.200	6.067	+		Ibagué, Plaza La 21	10.400	11.400	10.900	-	
Bogotá, D.C., Plaza Las Flores	5.200	5.300	5.267	+		Malambo (Atlántico), Carnes y carnes	11.000	11.000	11.000	=	
Buenaventura (Valle del Cauca)	6.600	7.000	6.867	++		Medellín, Central Mayorista de Antioquia	10.500	11.800	11.075	=	
Cali, Galería Alameda	6.400	6.600	6.467	=		Montería, Mercado del Sur	12.000	12.500	12.325	++	
Cali, Santa Helena	6.400	6.600	6.450	-		Palmira (Valle del Cauca)	12.500	13.000	12.625	=	
Cartagena, Bazurto	5.500	6.000	5.800	-		Pasto, El Potrerillo	14.000	16.000	15.000	=	
Florencia (Cauquetá)	5.900	6.000	5.950	n.d.		Pereira, La 41	13.000	14.000	13.333	=	
Ibagué, Plaza La 21	6.400	6.700	6.567	+		Popayán, Plaza de mercado del barrio Bolívar	12.000	12.000	12.000	+	
Montería, Mercado del Sur	5.400	5.500	5.475	-		Sincelejo, Nuevo Mercado	12.000	12.000	12.000	=	
Neiva, Surabastos	5.600	6.000	5.700	+		Tuluá (Valle del Cauca)	11.700	12.000	11.900	=	
Palmira (Valle del Cauca)	6.400	6.600	6.450	+		Valledupar, Mercado Nuevo	14.000	14.000	14.000	=	
Sincelejo, Nuevo Mercado	5.000	5.000	5.000	=		Villavicencio, CAV	11.000	11.000	11.000	-	
Tuluá (Valle del Cauca)	5.400	6.000	5.667	=		Yopal (Casanare)	12.000	12.000	12.000	=	
Valledupar, Mercado Nuevo	5.300	5.800	5.550	+							
Villavicencio, CAV	6.000	6.600	6.250	+		<b>Carne de cerdo, cabeza de lomo</b>					
<b>Alas de pollo sin costillar</b>						Bogotá, D.C., Frigorífico Ble Ltda.	11.000	12.000	11.667	-	
Arauca (Arauca)	7.000	7.200	7.067	=		Bogotá, D.C., Frigorífico Guadalupe	11.000	11.000	11.000	++	
Bogotá, D.C., Corabastos	6.800	7.000	6.933	-		Bogotá, D.C., Paloquemao	10.500	11.000	10.700	-	
Bogotá, D.C., Frigorífico Ble Ltda.	7.000	8.000	7.600	-		Bogotá, D.C., Plaza Las Flores	10.800	11.000	10.933	+	
Bogotá, D.C., Frigorífico Guadalupe	7.600	8.000	7.800	+		Cúcuta, Cenabastos	11.500	12.000	11.833	-	
Bogotá, D.C., Paloquemao	8.000	8.000	8.000	=		Cúcuta, La Nueva Sexta	12.000	12.000	12.000	=	
Bogotá, D.C., Plaza Las Flores	7.200	7.300	7.233	-		Ibagué, Plaza La 21	10.400	11.400	10.900	-	
Bucaramanga, Frigoríficos	8.200	8.800	8.500	=		Villavicencio, CAV	11.000	12.000	11.250	-	
Cúcuta, Cenabastos	6.300	7.000	6.600	+		Yopal (Casanare)	12.000	12.000	12.000	=	
Medellín, Central Mayorista de Antioquia	8.700	9.800	9.025	=		<b>Carne de cerdo, costilla</b>					
Medellín, Plaza Minorista "José María Villa"	8.000	8.400	8.200	+		Barranquilla, Barranquillita	10.000	10.000	10.000	=	
<b>Carne de cerdo, brazo con hueso</b>						Bogotá, D.C., Frigorífico Ble Ltda.	13.000	13.000	13.000	++	
Barranquilla, Barranquillita	9.800	10.000	9.933	=		Bogotá, D.C., Frigorífico Guadalupe	11.000	12.000	11.500	+	
Bogotá, D.C., Frigorífico Ble Ltda.	10.500	11.000	10.833	-		Bogotá, D.C., Paloquemao	11.000	12.000	11.533	+	
Bogotá, D.C., Frigorífico Guadalupe	9.000	9.500	9.167	+		Bogotá, D.C., Plaza Las Flores	12.000	12.600	12.367	+	
Bogotá, D.C., Paloquemao	9.000	10.000	9.333	+		Buenaventura (Valle del Cauca)	14.000	15.000	14.333	-	
Bogotá, D.C., Plaza Las Flores	10.000	10.400	10.133	+		Cali, Santa Helena	11.500	12.000	11.775	=	
Cartagena, Bazurto	9.500	10.500	10.000	=		Cartagena, Bazurto	11.000	13.000	12.125	-	
Cúcuta, Cenabastos	10.000	11.000	10.333	-		Cúcuta, Cenabastos	12.000	12.500	12.333	+	
Malambo (Atlántico), Carnes y carnes	10.000	10.000	10.000	=		Cúcuta, La Nueva Sexta	12.000	12.500	12.167	=	
Montería, Mercado del Sur	11.000	11.000	11.000	+		Florencia (Cauquetá)	15.000	15.000	15.000	n.d.	
Sincelejo, Nuevo Mercado	8.000	8.000	8.000	=		Ibagué, Plaza La 21	12.000	12.800	12.450	+	
Valledupar, Mercado Nuevo	12.000	12.000	12.000	=		Malambo (Atlántico), Carnes y carnes	13.500	13.500	13.500	=	
<b>Carne de cerdo, brazo sin hueso</b>						Manizales, Centro Galerías	11.500	13.000	12.500	=	
Barranquilla, Barranquillita	11.000	12.000	11.333	=		Medellín, Central Mayorista de Antioquia	14.300	15.900	14.950	=	
Bogotá, D.C., Frigorífico Ble Ltda.	11.500	12.000	11.833	++		Medellín, Plaza Minorista "José María Villa"	14.600	14.800	14.700	=	
Bogotá, D.C., Frigorífico Guadalupe	10.000	10.500	10.167	+		Montería, Mercado del Sur	11.000	11.000	11.000	+	
Bogotá, D.C., Paloquemao	9.600	10.000	9.867	-		Palmira (Valle del Cauca)	11.500	12.000	11.875	+	
						Pasto, El Potrerillo	12.000	14.000	13.000	=	



**Cuadro 8.** Mercados mayoristas. Precios de venta de carnes (continuación)  
2020 (22 al 28 de agosto de 2020)

Productos y mercados	Pesos por kilogramo				Tendencia	Productos y mercados	Pesos por kilogramo				Tendencia
	Mínimo	Máximo	Medio				Mínimo	Máximo	Medio		
<b>Carne de cerdo, costilla (continuación)</b>						<b>Carne de cerdo, lomo sin hueso (continuación)</b>					
Pereira, La 41	14.000	15.000	14.333	=		Cali, Santa Helena	13.600	14.500	13.950	+	
Popayán, Plaza de mercado del barrio Bolívar	10.400	10.400	10.400	+		Cartagena, Bazurto	14.800	16.000	15.400	=	
Tuluá (Valle del Cauca)	11.000	12.000	11.567	=		Cúcuta, Cenabastos	13.000	13.000	13.000	-	
Tunja, Complejo de Servicios del Sur	13.000	13.000	13.000	=		Cúcuta, La Nueva Sexta	13.000	13.000	13.000	+	
Valledupar, Mercado Nuevo	12.000	12.000	12.000	=		Florencia (Caquetá)	16.000	16.000	16.000	n.d.	
Villavicencio, CAV	12.000	12.000	12.000	+		Ibagué, Plaza La 21	12.000	12.800	12.600	-	
Yopal (Casanare)	12.000	12.000	12.000	=		Malambo (Atlántico), Carnes y carnes	15.000	15.000	15.000	=	
						Manizales, Centro Galerías	13.000	15.000	13.667	=	
						Medellín, Central Mayorista de Antioquia	14.500	15.500	14.975	=	
						Medellín, Plaza Minorista "José María Villa"	15.000	15.400	15.200	=	
						Montería, Mercado del Sur	14.000	14.000	14.000	+	
						Neiva, Surabastos	11.600	12.000	11.800	-	
						Palmira (Valle del Cauca)	15.000	15.000	15.000	+	
						Pasto, El Potrerillo	15.000	16.000	15.250	-	
						Pereira, La 41	15.000	16.000	15.667	=	
						Popayán, Plaza de mercado del barrio Bolívar	15.000	16.000	15.333	+	
						Sincelejo, Nuevo Mercado	12.000	12.000	12.000	=	
						Tuluá (Valle del Cauca)	15.700	16.000	15.867	=	
						Tunja, Complejo de Servicios del Sur	14.000	14.000	14.000	+	
						Valledupar, Mercado Nuevo	17.000	17.000	17.000	=	
						<b>Carne de cerdo, perril con hueso</b>					
						Barranquilla, Barranquillita	10.000	10.000	10.000	=	
						Bogotá, D.C., Frigorífico Ble Ltda.	11.500	12.000	11.833	+	
						Bogotá, D.C., Frigorífico Guadalupe	10.000	10.000	10.000	=	
						Bogotá, D.C., Plaza Las Flores	10.500	11.000	10.667	-	
						Cartagena, Bazurto	10.500	11.000	10.750	=	
						Cúcuta, Cenabastos	10.000	11.000	10.500	-	
						Cúcuta, La Nueva Sexta	10.000	11.000	10.333	-	
						Ibagué, Plaza La 21	11.000	11.800	11.450	=	
						Malambo (Atlántico), Carnes y carnes	11.000	11.000	11.000	=	
						Montería, Mercado del Sur	10.800	11.000	10.950	+	
						Sincelejo, Nuevo Mercado	9.000	9.000	9.000	=	
						Valledupar, Mercado Nuevo	12.000	12.000	12.000	=	
						Villavicencio, CAV	11.000	11.000	11.000	=	
						Yopal (Casanare)	10.000	10.000	10.000	=	
						<b>Carne de cerdo, perril sin hueso</b>					
						Bogotá, D.C., Frigorífico Ble Ltda.	12.500	13.000	12.833	++	
						Bogotá, D.C., Frigorífico Guadalupe	11.000	11.000	11.000	+	
						Bogotá, D.C., Plaza Las Flores	11.600	11.800	11.667	+	
						Buenaventura (Valle del Cauca)	14.000	15.000	14.667	+	
						Cali, Santa Helena	11.700	12.300	12.000	-	
						Cúcuta, Cenabastos	11.500	12.000	11.833	=	
						Cúcuta, La Nueva Sexta	11.000	12.000	11.667	=	
						Ibagué, Plaza La 21	12.000	12.600	12.375	+	
						Malambo (Atlántico), Carnes y carnes	14.000	14.000	14.000	=	
						Manizales, Centro Galerías	11.000	12.000	11.667	=	
						Medellín, Central Mayorista de Antioquia	13.000	15.000	13.750	+	
						<b>Carne de cerdo, lomo con hueso</b>					
						Barranquilla, Barranquillita	10.000	10.000	10.000	=	
						Cartagena, Bazurto	10.500	12.000	11.333	=	
						Cúcuta, Cenabastos	12.500	13.000	12.833	=	
						Cúcuta, La Nueva Sexta	12.500	13.000	12.667	+	
						Malambo (Atlántico), Carnes y carnes	11.000	11.000	11.000	=	
						Montería, Mercado del Sur	11.000	11.000	11.000	+	
						Sincelejo, Nuevo Mercado	8.000	8.000	8.000	=	
						Valledupar, Mercado Nuevo	12.000	12.000	12.000	=	
						<b>Carne de cerdo, lomo sin hueso</b>					
						Barranquilla, Barranquillita	13.000	14.000	13.333	=	
						Bogotá, D.C., Frigorífico Ble Ltda.	13.000	14.000	13.333	=	
						Bogotá, D.C., Frigorífico Guadalupe	12.000	13.000	12.500	+	
						Bogotá, D.C., Paloquemao	12.000	13.000	12.667	-	
						Bogotá, D.C., Plaza Las Flores	12.800	13.000	12.933	+	
						Buenaventura (Valle del Cauca)	16.000	16.000	16.000	=	

**Cuadro 8.** Mercados mayoristas. Precios de venta de carnes (continuación)  
2020 (22 al 28 de agosto de 2020)

Productos y mercados	Pesos por kilogramo				Tendencia	Productos y mercados	Pesos por kilogramo				Tendencia
	Mínimo	Máximo	Medio				Mínimo	Máximo	Medio		
<b>Carne de cerdo, pernil sin hueso (continuación)</b>						<b>Carne de res, bola de brazo (continuación)</b>					
Medellín, Plaza Minorista "José María Villa"	14.000	15.000	14.500	=		Barranquilla, Granabastos	14.600	15.000	14.825	=	
Montería, Mercado del Sur	13.000	13.300	13.125	=		Bogotá, D.C., Paloquemao	16.000	17.000	16.333	-	
Palmira (Valle del Cauca)	13.500	14.000	13.625	+		Bucaramanga, Frigoríficos	20.200	20.800	20.500	=	
Pasto, El Potrerillo	15.000	16.000	15.250	-		Buenaventura (Valle del Cauca)	17.400	18.400	18.067	-	
Pereira, La 41	14.000	15.000	14.333	=		Cali, Santa Helena	16.000	16.700	16.425	=	
Popayán, Plaza de mercado del barrio Bolívar	12.800	13.000	12.867	+		Cartagena, Bazurto	15.500	18.000	16.950	-	
Sincelejo, Nuevo Mercado	12.000	12.000	12.000	=		Cúcuta, Cenabastos	14.000	15.000	14.667	=	
Tuluá (Valle del Cauca)	13.700	14.000	13.867	=		Cúcuta, La Nueva Sexta	15.000	15.000	15.000	-	
Tunja, Complejo de Servicios del Sur	12.000	12.000	12.000	-		Ibagué, Plaza La 21	15.000	16.900	15.725	+	
Villavicencio, CAV	12.000	12.000	12.000	=		Malambo (Atlántico), Carnes y carnes	19.000	19.000	19.000	+	
Yopal (Casare)	12.000	12.000	12.000	=		Manizales, Centro Galerías	12.500	17.000	14.500	=	
						Medellín, Central Mayorista de Antioquia	19.000	21.900	20.850	=	
						Montería, Mercado del Sur	14.500	15.000	14.775	=	
						Palmira (Valle del Cauca)	17.000	18.000	17.500	+	
						Pasto, El Potrerillo	15.000	16.000	15.500	=	
						Pereira, La 41	17.000	18.000	17.333	=	
						Popayán, Plaza de mercado del barrio Bolívar	16.000	16.200	16.067	+	
						Sincelejo, Nuevo Mercado	16.000	16.000	16.000	=	
						Tuluá (Valle del Cauca)	17.000	18.000	17.667	=	
						Valledupar, Mercado Nuevo	18.000	19.000	18.333	=	
<b>Carne de cerdo, tocineta plancha</b>						<b>Carne de res, bola de pierna</b>					
Manizales, Centro Galerías	10.000	12.000	11.333	=		Barranquilla, Barranquillita	15.500	15.700	15.575	+	
						Barranquilla, Granabastos	16.500	17.000	16.725	-	
						Bogotá, D.C., Frigorífico Ble Ltda.	15.000	15.200	15.067	+	
						Bogotá, D.C., Frigorífico Guadalupe	14.800	15.000	14.867	-	
						Bogotá, D.C., Paloquemao	16.000	17.000	16.333	-	
						Buenaventura (Valle del Cauca)	17.400	18.400	18.067	=	
						Cali, Santa Helena	17.500	18.200	17.800	+	
						Cartagena, Bazurto	17.000	18.000	17.500	=	
						Cúcuta, Cenabastos	14.000	15.000	14.333	-	
						Cúcuta, La Nueva Sexta	15.000	15.000	15.000	-	
						Florencia (Caquetá)	16.000	16.000	16.000	n.d.	
						Ibagué, Plaza La 21	15.000	16.900	15.725	+	
						Malambo (Atlántico), Carnes y carnes	19.000	19.000	19.000	+	
						Manizales, Centro Galerías	15.000	17.000	15.667	=	
						Medellín, Central Mayorista de Antioquia	20.500	21.900	21.050	+	
						Medellín, Plaza Minorista "José María Villa"	19.000	19.400	19.200	=	
						Montería, Mercado del Sur	15.000	15.000	15.000	=	
						Neiva, Surabastos	14.600	15.000	14.900	-	
						Palmira (Valle del Cauca)	17.000	18.400	17.725	-	
						Pasto, El Potrerillo	15.000	16.000	15.500	=	
						Pereira, La 41	17.000	18.000	17.333	=	
						Popayán, Plaza de mercado del barrio Bolívar	16.000	16.200	16.067	+	
						Sincelejo, Nuevo Mercado	16.000	16.000	16.000	=	
						Tuluá (Valle del Cauca)	16.000	18.000	17.333	=	
						Valledupar, Mercado Nuevo	18.000	19.000	18.333	=	
						Villavicencio, CAV	14.500	15.000	14.875	=	
<b>Carne de cerdo, tocino papada</b>						<b>Carne de res, bola de brazo</b>					
Bogotá, D.C., Frigorífico Ble Ltda.	8.000	9.000	8.467	++		Barranquilla, Barranquillita	13.400	13.600	13.500	=	
Bogotá, D.C., Frigorífico Guadalupe	6.000	7.000	6.600	+							
Bogotá, D.C., Plaza Las Flores	8.000	8.200	8.067	++							
Buenaventura (Valle del Cauca)	8.000	8.000	8.000	=							
Cali, Santa Helena	8.000	9.000	8.500	=							
Cúcuta, Cenabastos	9.000	9.500	9.333	=							
Cúcuta, La Nueva Sexta	9.500	9.500	9.500	-							
Ibagué, Plaza La 21	7.600	8.000	7.850	+							
Manizales, Centro Galerías	8.000	10.000	9.333	=							
Medellín, Central Mayorista de Antioquia	9.000	9.900	9.400	+							
Medellín, Plaza Minorista "José María Villa"	8.400	8.800	8.600	=							
Pereira, La 41	10.000	10.000	10.000	=							
Tuluá (Valle del Cauca)	8.140	10.000	9.047	=							

**Cuadro 8.** Mercados mayoristas. Precios de venta de carnes (continuación)  
2020 (22 al 28 de agosto de 2020)

Productos y mercados	Pesos por kilogramo				Tendencia	Productos y mercados	Pesos por kilogramo				Tendencia
	Mínimo	Máximo	Medio				Mínimo	Máximo	Medio		
<b>Carne de res, bola de pierna (continuación)</b>						<b>Carne de res, centro de pierna</b>					
Yopal (Casanare)	14.000	14.000	14.000	=		Barranquilla, Barranquillita	13.500	13.700	13.600	=	
<b>Carne de res, bota</b>						Barranquilla, Granabastos	14.900	15.000	14.975	=	
Barranquilla, Barranquillita	15.400	15.600	15.525	=		Bogotá, D.C., Frigorífico Ble Ltda.	15.000	15.200	15.067	+	
Barranquilla, Granabastos	16.800	16.900	16.825	=		Bogotá, D.C., Frigorífico Guadalupe	14.800	15.000	14.867	-	
Bogotá, D.C., Frigorífico Ble Ltda.	15.000	15.200	15.067	+		Bogotá, D.C., Paloquemao	16.000	17.000	16.333	-	
Bogotá, D.C., Frigorífico Guadalupe	14.800	15.000	14.867	-		Bucaramanga, Frigoríficos	23.200	23.450	23.325	=	
Bogotá, D.C., Paloquemao	16.000	17.000	16.333	-		Cartagena, Bazurto	16.300	18.000	17.200	-	
Bucaramanga, Frigoríficos	19.400	19.800	19.600	=		Cúcuta, Cenabastos	14.000	15.000	14.667	-	
Cartagena, Bazurto	15.000	16.500	16.000	-		Cúcuta, La Nueva Sexta	15.000	16.000	15.333	-	
Cúcuta, Cenabastos	14.000	15.000	14.667	-		Ibagué, Plaza La 21	15.000	16.000	15.350	=	
Ibagué, Plaza La 21	15.000	16.900	15.475	+		Malambo (Atlántico), Carnes y carnes	17.500	17.500	17.500	=	
Malambo (Atlántico), Carnes y carnes	19.000	19.000	19.000	+		Manizales, Centro Galerías	15.000	17.000	15.667	=	
Manizales, Centro Galerías	14.000	17.000	15.667	=		Medellín, Central Mayorista de Antioquia	20.000	21.900	20.750	=	
Medellín, Central Mayorista de Antioquia	18.200	20.700	19.075	+		Medellín, Plaza Minorista "José María Villa"	20.000	20.000	20.000	=	
Medellín, Plaza Minorista "José María Villa"	18.000	19.000	18.500	=		Montería, Mercado del Sur	15.000	16.000	15.250	=	
Montería, Mercado del Sur	14.000	14.500	14.175	=		Pereira, La 41	17.000	18.000	17.333	-	
Sincelejo, Nuevo Mercado	16.000	16.000	16.000	=		Sincelejo, Nuevo Mercado	16.000	16.000	16.000	=	
Valledupar, Mercado Nuevo	18.000	19.000	18.333	=		Valledupar, Mercado Nuevo	18.000	19.000	18.333	=	
Villavicencio, CAV	14.500	15.000	14.875	=		Villavicencio, CAV	14.500	15.000	14.875	=	
Yopal (Casanare)	14.000	14.000	14.000	=		Yopal (Casanare)	14.000	14.000	14.000	=	
<b>Carne de res, cadera</b>						<b>Carne de res, chatas</b>					
Barranquilla, Barranquillita	15.400	15.600	15.500	=		Barranquilla, Barranquillita	17.500	17.700	17.575	=	
Barranquilla, Granabastos	16.800	17.000	16.925	=		Barranquilla, Granabastos	17.200	17.500	17.350	=	
Bogotá, D.C., Frigorífico Ble Ltda.	15.000	15.200	15.067	+		Bogotá, D.C., Frigorífico Ble Ltda.	18.000	20.000	19.000	+	
Bogotá, D.C., Frigorífico Guadalupe	14.800	15.000	14.867	-		Bogotá, D.C., Frigorífico Guadalupe	17.500	18.000	17.767	+	
Bogotá, D.C., Paloquemao	16.000	17.000	16.333	-		Bogotá, D.C., Paloquemao	20.000	22.000	21.000	-	
Bucaramanga, Frigoríficos	22.500	23.100	22.800	=		Bucaramanga, Frigoríficos	32.400	32.400	32.400	=	
Buenaventura (Valle del Cauca)	17.400	18.400	18.067	=		Cali, Santa Helena	20.000	21.000	20.575	=	
Cali, Santa Helena	17.500	18.300	17.950	+		Cartagena, Bazurto	18.000	19.000	18.500	-	
Cartagena, Bazurto	16.300	18.000	17.200	=		Cúcuta, Cenabastos	17.000	18.000	17.667	-	
Cúcuta, Cenabastos	14.000	15.000	14.667	-		Cúcuta, La Nueva Sexta	18.000	18.000	18.000	-	
Ibagué, Plaza La 21	15.400	15.900	15.575	=		Ibagué, Plaza La 21	18.000	19.900	18.975	=	
Malambo (Atlántico), Carnes y carnes	19.000	19.000	19.000	+		Malambo (Atlántico), Carnes y carnes	20.000	20.000	20.000	=	
Manizales, Centro Galerías	13.000	17.000	15.000	=		Medellín, Central Mayorista de Antioquia	28.800	32.600	31.350	=	
Medellín, Central Mayorista de Antioquia	20.200	21.700	20.800	=		Medellín, Plaza Minorista "José María Villa"	29.000	29.000	29.000	=	
Medellín, Plaza Minorista "José María Villa"	19.000	20.000	19.500	=		Montería, Mercado del Sur	15.500	16.000	15.800	=	
Montería, Mercado del Sur	15.000	15.000	15.000	=		Palmira (Valle del Cauca)	19.000	20.000	19.475	-	
Palmira (Valle del Cauca)	17.000	18.400	17.850	-		Pasto, El Potrerillo	15.000	16.000	15.750	=	
Pasto, El Potrerillo	16.000	16.000	16.000	=		Pereira, La 41	19.000	20.000	19.667	=	
Pereira, La 41	17.000	18.000	17.667	=		Popayán, Plaza de mercado del barrio Bolívar	17.200	17.400	17.267	+	
Popayán, Plaza de mercado del barrio Bolívar	16.400	16.600	16.533	+		Sincelejo, Nuevo Mercado	16.000	16.000	16.000	=	
Sincelejo, Nuevo Mercado	16.000	16.000	16.000	=		Tuluá (Valle del Cauca)	20.000	22.000	20.667	=	
Tuluá (Valle del Cauca)	17.000	19.000	18.000	=		Valledupar, Mercado Nuevo	19.000	19.000	19.000	=	
Valledupar, Mercado Nuevo	18.000	19.000	18.333	=		Villavicencio, CAV	15.000	16.000	15.750	-	
Villavicencio, CAV	14.500	15.000	14.875	=		Yopal (Casanare)	14.000	14.000	14.000	=	
Yopal (Casanare)	14.000	14.000	14.000	=		<b>Carne de res, cogote</b>					
						Bogotá, D.C., Frigorífico Ble Ltda.	11.000	11.600	11.367	-	

# BOLETÍN SEMANAL PRECIOS MAYORISTAS

**Cuadro 8.** Mercados mayoristas. Precios de venta de carnes (continuación)  
2020 (22 al 28 de agosto de 2020)

Productos y mercados	Pesos por kilogramo				Tendencia	Productos y mercados	Pesos por kilogramo				Tendencia
	Mínimo	Máximo	Medio				Mínimo	Máximo	Medio		
<b>Carne de res, cogote (continuación)</b>						<b>Carne de res, falda (continuación)</b>					
Bogotá, D.C., Frigorífico Guadalupe	10.500	11.000	10.833	-		Cúcuta, La Nueva Sexta	13.000	13.000	13.000	-	
Bogotá, D.C., Paloquemao	12.000	13.000	12.333	+		Ibagué, Plaza La 21	12.000	13.800	12.550	-	
Bucaramanga, Frigoríficos	16.000	16.500	16.250	=		Malambo (Atlántico), Carnes y carnes	13.400	13.400	13.400	=	
Ibagué, Plaza La 21	7.000	8.800	7.950	-		Manizales, Centro Galerías	9.000	10.000	9.667	=	
Manizales, Centro Galerías	10.000	13.000	11.500	=		Medellín, Central Mayorista de Antioquia	19.000	21.600	20.825	=	
Montería, Mercado del Sur	11.000	11.500	11.200	=		Medellín, Plaza Minorista "José María Villa"	18.000	19.000	18.500	=	
Pereira, La 41	12.000	13.000	12.333	=		Montería, Mercado del Sur	12.000	13.000	12.250	=	
<b>Carne de res, costilla</b>						Palmira (Valle del Cauca)	10.000	10.000	10.000	+	
Barranquilla, Barranquillita	8.600	8.800	8.700	=		Pasto, El Potrerillo	12.000	13.000	12.500	=	
Bogotá, D.C., Frigorífico Ble Ltda.	12.000	12.000	12.000	+		Pereira, La 41	12.000	13.000	12.333	=	
Bogotá, D.C., Frigorífico Guadalupe	11.500	12.000	11.667	+		Popayán, Plaza de mercado del barrio Bolívar	8.600	8.600	8.600	+	
Bogotá, D.C., Paloquemao	12.000	13.000	12.333	=		Tuluá (Valle del Cauca)	9.000	12.000	10.667	=	
Bucaramanga, Frigoríficos	21.700	22.400	22.050	=		<b>Carne de res, lomo de brazo</b>					
Buenaventura (Valle del Cauca)	11.000	11.200	11.133	=		Bogotá, D.C., Paloquemao	14.000	15.000	14.333	+	
Cali, Santa Helena	7.500	8.000	7.675	=		Cúcuta, Cenabastos	13.000	13.000	13.000	-	
Cartagena, Bazarro	10.500	12.000	11.167	=		Cúcuta, La Nueva Sexta	13.000	13.000	13.000	-	
Cúcuta, Cenabastos	9.500	10.000	9.833	-		Montería, Mercado del Sur	14.000	14.000	14.000	=	
Cúcuta, La Nueva Sexta	10.000	10.000	10.000	-		Pasto, El Potrerillo	15.000	16.000	15.500	=	
Ibagué, Plaza La 21	8.000	9.000	8.333	=		Pereira, La 41	15.000	16.000	15.667	-	
Malambo (Atlántico), Carnes y carnes	8.700	8.700	8.700	=		Popayán, Plaza de mercado del barrio Bolívar	16.000	16.200	16.067	+	
Manizales, Centro Galerías	7.000	9.000	8.000	=		Sincelejo, Nuevo Mercado	12.000	12.000	12.000	=	
Medellín, Central Mayorista de Antioquia	10.800	12.000	11.575	=		Valledupar, Mercado Nuevo	18.000	19.000	18.333	=	
Medellín, Plaza Minorista "José María Villa"	9.400	9.800	9.600	=		<b>Carne de res, lomo fino</b>					
Montería, Mercado del Sur	6.800	7.000	6.950	+		Barranquilla, Barranquillita	19.000	21.000	20.000	=	
Pasto, El Potrerillo	12.000	13.000	12.250	=		Barranquilla, Granabastos	20.000	22.000	20.750	=	
Pereira, La 41	6.000	7.000	6.333	=		Bogotá, D.C., Frigorífico Ble Ltda.	20.000	22.000	21.000	+	
Popayán, Plaza de mercado del barrio Bolívar	8.000	8.400	8.200	+		Bogotá, D.C., Frigorífico Guadalupe	20.000	21.000	20.333	+	
Valledupar, Mercado Nuevo	11.000	11.000	11.000	=		Bogotá, D.C., Paloquemao	24.000	26.000	25.333	=	
Villavicencio, CAV	10.000	10.000	10.000	=		Bucaramanga, Frigoríficos	44.600	45.500	45.050	=	
Yopal (Casanare)	9.000	9.000	9.000	=		Buenaventura (Valle del Cauca)	23.000	24.000	23.333	-	
<b>Carne de res en canal</b>						Cartagena, Bazarro	22.000	25.000	24.000	=	
Arauca (Arauca)	10.000	11.000	10.333	=		Cúcuta, Cenabastos	17.000	18.000	17.667	-	
Ibagué, Plaza La 21	9.200	9.600	9.360	=		Cúcuta, La Nueva Sexta	18.000	18.000	18.000	-	
Malambo (Atlántico), Carnes y carnes	8.900	8.900	8.900	=		Ibagué, Plaza La 21	20.000	21.000	20.250	+	
Popayán, Plaza de mercado del barrio Bolívar	8.400	8.600	8.467	+		Malambo (Atlántico), Carnes y carnes	26.000	26.000	26.000	=	
<b>Carne de res, falda</b>						Manizales, Centro Galerías	16.000	18.000	17.000	=	
Barranquilla, Barranquillita	13.500	13.700	13.600	+		Medellín, Central Mayorista de Antioquia	40.000	43.000	41.875	=	
Barranquilla, Granabastos	11.500	11.800	11.650	=		Medellín, Plaza Minorista "José María Villa"	36.000	38.000	37.000	=	
Bogotá, D.C., Frigorífico Ble Ltda.	12.000	12.000	12.000	-		Montería, Mercado del Sur	17.500	18.000	17.775	=	
Bogotá, D.C., Frigorífico Guadalupe	11.000	12.000	11.500	-		Palmira (Valle del Cauca)	19.000	20.400	19.850	-	
Bogotá, D.C., Paloquemao	14.000	14.000	14.000	=		Pasto, El Potrerillo	16.000	17.000	16.250	=	
Buenaventura (Valle del Cauca)	14.600	14.600	14.600	+		Pereira, La 41	20.000	21.000	20.333	=	
Cali, Santa Helena	8.800	9.200	9.000	+		Popayán, Plaza de mercado del barrio Bolívar	21.000	22.000	21.333	+	
Cartagena, Bazarro	14.000	15.500	14.700	+		Sincelejo, Nuevo Mercado	17.000	17.000	17.000	=	
Cúcuta, Cenabastos	13.000	13.000	13.000	-							

**Cuadro 8.** Mercados mayoristas. Precios de venta de carnes (continuación)  
2020 (22 al 28 de agosto de 2020)

Productos y mercados	Pesos por kilogramo				Tendencia	Productos y mercados	Pesos por kilogramo				Tendencia
	Mínimo	Máximo	Medio				Mínimo	Máximo	Medio		
<b>Carne de res, lomo fino (continuación)</b>						<b>Carne de res, muchacho (continuación)</b>					
Valledupar, Mercado Nuevo	25.000	25.000	25.000	=		Cúcuta, La Nueva Sexta	15.000	15.000	15.000	=	
Villavicencio, CAV	18.000	18.000	18.000	=		Ibagué, Plaza La 21	15.000	16.800	15.450	-	
Yopal (Casanare)	16.000	16.000	16.000	=		Malambo (Atlántico), Carnes y carnes	17.800	17.800	17.800	+	
<b>Carne de res molida, murillo</b>						Manizales, Centro Galerías	15.000	17.000	15.667	=	
Bogotá, D.C., Frigorífico Ble Ltda.	11.000	11.000	11.000	-		Medellín, Central Mayorista de Antioquia	18.000	20.500	18.925	=	
Bogotá, D.C., Frigorífico Guadalupe	10.500	11.000	10.833	+		Medellín, Plaza Minorista "José María Villa"	16.000	17.000	16.500	=	
Bogotá, D.C., Paloquemao	12.000	12.000	12.000	=		Montería, Mercado del Sur	15.000	15.000	15.000	=	
Bucaramanga, Frigoríficos	14.500	15.600	15.050	=		Palmira (Valle del Cauca)	17.000	17.400	17.100	+	
Cúcuta, Cenabastos	12.500	13.000	12.833	-		Pasto, El Potrerillo	15.000	16.000	15.750	=	
Cúcuta, La Nueva Sexta	13.000	13.500	13.167	-		Pereira, La 41	17.000	18.000	17.333	=	
Florencia (Caquetá)	12.000	12.000	12.000	n.d.		Popayán, Plaza de mercado del barrio Bolívar	16.000	16.400	16.133	+	
Ibagué, Plaza La 21	9.600	11.000	10.350	-		Sincedejo, Nuevo Mercado	16.000	16.000	16.000	=	
Neiva, Surabastos	10.000	10.000	10.000	=		Tuluá (Valle del Cauca)	16.000	19.000	17.667	=	
Villavicencio, CAV	10.000	10.000	10.000	=		Valledupar, Mercado Nuevo	18.000	19.000	18.333	=	
Yopal (Casanare)	10.000	10.000	10.000	=		Villavicencio, CAV	14.500	15.000	14.875	=	
<b>Carne de res, morrillo</b>						Yopal (Casanare)	14.000	14.000	14.000	=	
Bogotá, D.C., Frigorífico Ble Ltda.	12.000	13.000	12.333	-		<b>Carne de res, murillo</b>					
Bogotá, D.C., Frigorífico Guadalupe	11.000	11.500	11.167	-		Bogotá, D.C., Frigorífico Ble Ltda.	11.000	11.000	11.000	-	
Bogotá, D.C., Paloquemao	14.000	15.000	14.333	+		Bogotá, D.C., Frigorífico Guadalupe	10.500	11.000	10.833	+	
Buenaventura (Valle del Cauca)	13.000	14.000	13.667	-		Bogotá, D.C., Paloquemao	12.000	12.000	12.000	=	
Cali, Santa Helena	13.000	13.500	13.225	=		Bucaramanga, Frigoríficos	15.600	15.600	15.600	=	
Cúcuta, Cenabastos	13.000	13.500	13.167	-		Cúcuta, Cenabastos	12.500	13.000	12.833	-	
Cúcuta, La Nueva Sexta	14.000	14.000	14.000	-		Cúcuta, La Nueva Sexta	13.000	13.500	13.167	+	
Florencia (Caquetá)	14.000	14.000	14.000	n.d.		Ibagué, Plaza La 21	10.600	11.000	10.800	-	
Ibagué, Plaza La 21	10.900	11.800	11.375	-		Manizales, Centro Galerías	10.000	12.500	11.500	=	
Malambo (Atlántico), Carnes y carnes	12.800	12.800	12.800	=		Medellín, Central Mayorista de Antioquia	17.000	18.700	17.475	=	
Medellín, Central Mayorista de Antioquia	17.000	18.600	17.450	=		Montería, Mercado del Sur	10.000	11.000	10.250	=	
Montería, Mercado del Sur	10.000	10.000	10.000	=		Neiva, Surabastos	9.000	9.000	9.000	=	
Palmira (Valle del Cauca)	14.500	15.400	14.975	+		Villavicencio, CAV	10.000	10.000	10.000	=	
Pasto, El Potrerillo	14.000	15.000	14.500	=		Yopal (Casanare)	10.000	10.000	10.000	=	
Pereira, La 41	15.000	16.000	15.333	=		<b>Carne de res, paletero</b>					
Popayán, Plaza de mercado del barrio Bolívar	12.400	12.600	12.467	+		Bogotá, D.C., Paloquemao	13.000	15.000	14.000	-	
Tuluá (Valle del Cauca)	13.500	15.000	14.167	=		Cúcuta, Cenabastos	13.000	13.000	13.000	-	
Villavicencio, CAV	10.000	10.000	10.000	=		Cúcuta, La Nueva Sexta	13.000	14.000	13.667	=	
Yopal (Casanare)	11.000	11.000	11.000	=		Ibagué, Plaza La 21	12.800	13.000	12.867	-	
<b>Carne de res, muchacho</b>						Malambo (Atlántico), Carnes y carnes	11.800	11.800	11.800	=	
Barranquilla, Barranquillita	15.000	15.400	15.200	=		Manizales, Centro Galerías	12.500	14.000	13.167	=	
Barranquilla, Granabastos	14.700	15.000	14.825	=		Medellín, Central Mayorista de Antioquia	18.800	20.500	19.800	=	
Bogotá, D.C., Frigorífico Ble Ltda.	17.000	18.000	17.667	=		Montería, Mercado del Sur	14.000	14.300	14.125	+	
Bogotá, D.C., Frigorífico Guadalupe	16.500	17.500	17.000	+		Pereira, La 41	15.000	16.000	15.667	-	
Bogotá, D.C., Paloquemao	17.000	18.000	17.667	-		Sincedejo, Nuevo Mercado	14.000	14.000	14.000	=	
Bucaramanga, Frigoríficos	23.400	23.650	23.525	=		Valledupar, Mercado Nuevo	16.000	16.000	16.000	=	
Buenaventura (Valle del Cauca)	17.400	17.400	17.400	=		<b>Carne de res, pecho</b>					
Cali, Santa Helena	16.000	16.500	16.350	=		Bogotá, D.C., Frigorífico Ble Ltda.	12.000	12.000	12.000	-	
Cartagena, Bazurto	15.000	16.500	16.000	+		Bogotá, D.C., Frigorífico Guadalupe	12.500	12.500	12.500	+	
Cúcuta, Cenabastos	14.000	14.500	14.167	+		Bogotá, D.C., Paloquemao	14.000	14.000	14.000	=	



**Cuadro 8.** Mercados mayoristas. Precios de venta de carnes (continuación)  
2020 (22 al 28 de agosto de 2020)

Productos y mercados	Pesos por kilogramo				Tendencia	Productos y mercados	Pesos por kilogramo				Tendencia
	Mínimo	Máximo	Medio				Mínimo	Máximo	Medio		
<b>Carne de res, pecho (continuación)</b>						<b>Carne de res, sobrebarriga</b>					
Bucaramanga, Frigoríficos	16.400	16.800	16.600	=	Barranquilla, Barranquillita	14.500	14.800	14.625	=		
Buenaventura (Valle del Cauca)	14.600	14.600	14.600	+	Barranquilla, Granabastos	12.000	13.000	12.450	=		
Cali, Santa Helena	15.000	15.700	15.400	+	Bogotá, D.C., Frigorífico Ble Ltda.	12.500	13.000	12.833	-		
Cúcuta, Cenabastos	13.000	13.000	13.000	=	Bogotá, D.C., Frigorífico Guadalupe	12.000	12.500	12.333	-		
Cúcuta, La Nueva Sexta	13.000	14.000	13.500	-	Bogotá, D.C., Paloquemao	14.000	15.000	14.333	+		
Ibagué, Plaza La 21	13.000	14.000	13.250	+	Bucaramanga, Frigoríficos	19.000	19.500	19.250	=		
Manizales, Centro Galerías	11.000	12.000	11.333	=	Buenaventura (Valle del Cauca)	14.600	14.600	14.600	+		
Medellín, Central Mayorista de Antioquia	15.200	16.000	15.675	=	Cali, Santa Helena	15.000	16.000	15.500	+		
Medellín, Plaza Minorista "José María Villa"	15.000	15.000	15.000	=	Cartagena, Bazurto	13.000	14.000	13.625	=		
Montería, Mercado del Sur	13.000	13.200	13.050	+	Cúcuta, Cenabastos	13.000	13.000	13.000	-		
Palmira (Valle del Cauca)	15.000	15.500	15.225	+	Cúcuta, La Nueva Sexta	14.000	15.000	14.333	-		
Pasto, El Potrerillo	12.000	14.000	13.500	=	Florencia (Caquetá)	13.000	13.000	13.000	n.d.		
Pereira, La 41	14.000	14.000	14.000	=	Ibagué, Plaza La 21	12.000	13.000	12.600	-		
Popayán, Plaza de mercado del barrio Bolívar	13.400	13.600	13.467	+	Malambo (Atlántico), Carnes y carnes	14.800	14.800	14.800	=		
Tuluá (Valle del Cauca)	13.000	14.000	13.467	=	Manizales, Centro Galerías	12.500	13.000	12.833	=		
Valledupar, Mercado Nuevo	16.000	16.000	16.000	=	Medellín, Central Mayorista de Antioquia	15.200	17.000	16.000	=		
					Medellín, Plaza Minorista "José María Villa"	16.000	16.000	16.000	=		
					Montería, Mercado del Sur	12.000	12.000	12.000	+		
					Neiva, Surabastos	10.000	10.000	10.000	-		
					Palmira (Valle del Cauca)	15.000	15.500	15.225	+		
					Pasto, El Potrerillo	12.000	14.000	13.500	=		
					Pereira, La 41	15.000	16.000	15.333	=		
					Popayán, Plaza de mercado del barrio Bolívar	14.000	14.000	14.000	+		
					Sincelejo, Nuevo Mercado	12.000	12.000	12.000	=		
					Tuluá (Valle del Cauca)	15.000	16.000	15.333	=		
					Valledupar, Mercado Nuevo	16.000	16.000	16.000	=		
					Villavicencio, CAV	12.000	12.000	12.000	=		
					Yopal (Casanare)	12.000	12.000	12.000	=		
<b>Carne de res, punta de anca</b>						<b>Menudencias de pollo</b>					
Barranquilla, Barranquillita	17.000	17.700	17.425	-	Armenia, Mercar	3.600	3.800	3.667	++		
Barranquilla, Granabastos	17.700	18.000	17.825	+	Florencia (Caquetá)	1.800	1.800	1.800	n.d.		
Bogotá, D.C., Frigorífico Ble Ltda.	17.000	18.000	17.667	+	Ibagué, Plaza La 21	1.800	2.000	1.867	+		
Bogotá, D.C., Frigorífico Guadalupe	17.000	17.500	17.167	+	Montería, Mercado del Sur	2.000	2.200	2.075	-		
Bogotá, D.C., Paloquemao	17.000	18.000	17.667	-	Neiva, Surabastos	1.400	1.600	1.550	-		
Bucaramanga, Frigoríficos	32.400	32.400	32.400	-	Pasto, El Potrerillo	1.200	1.400	1.250	=		
Buenaventura (Valle del Cauca)	19.600	19.600	19.600	+	Popayán, Plaza de mercado del barrio Bolívar	1.600	1.600	1.600	=		
Cali, Santa Helena	19.500	21.000	20.125	-	Villavicencio, CAV	1.600	1.600	1.600	=		
Cartagena, Bazurto	18.000	19.000	18.500	+							
Cúcuta, Cenabastos	14.000	16.000	15.000	-							
Cúcuta, La Nueva Sexta	16.000	17.000	16.333	-							
Ibagué, Plaza La 21	17.000	18.900	17.475	=							
Malambo (Atlántico), Carnes y carnes	24.000	24.000	24.000	=							
Manizales, Centro Galerías	16.000	18.000	17.000	=							
Medellín, Central Mayorista de Antioquia	29.000	32.600	31.025	=							
Medellín, Plaza Minorista "José María Villa"	31.000	31.000	31.000	-							
Montería, Mercado del Sur	16.500	17.000	16.825	+							
Palmira (Valle del Cauca)	19.400	20.500	19.850	+							
Pasto, El Potrerillo	15.000	16.000	15.750	=							
Pereira, La 41	20.000	21.000	20.333	=							
Popayán, Plaza de mercado del barrio Bolívar	20.000	20.600	20.400	+							
Sincelejo, Nuevo Mercado	16.000	16.000	16.000	=							
Tuluá (Valle del Cauca)	20.000	23.000	21.667	=							
Valledupar, Mercado Nuevo	22.000	22.000	22.000	=							
Villavicencio, CAV	14.500	15.000	14.875	=							
Yopal (Casanare)	14.000	14.000	14.000	=							
					<b>Muslos de pollo con rabadilla</b>						
					Medellín, Plaza Minorista "José María Villa"	6.000	6.200	6.100	=		
					<b>Muslos de pollo sin rabadilla</b>						
					Arauca (Arauca)	6.200	6.300	6.267	+		
					Bogotá, D.C., Corabastos	6.500	7.000	6.767	-		



**Cuadro 8.** Mercados mayoristas. Precios de venta de carnes (continuación)  
2020 (22 al 28 de agosto de 2020)

Productos y mercados	Pesos por kilogramo				Tendencia	Productos y mercados	Pesos por kilogramo				Tendencia
	Mínimo	Máximo	Medio				Mínimo	Máximo	Medio		
<b>Muslos de pollo sin rabadilla (continuación)</b>						<b>Pierna pernil con rabadilla (continuación)</b>					
Bogotá, D.C., Frigorífico Ble Ltda.	8.000	9.000	8.525		+	Bogotá, D.C., Plaza Las Flores	6.500	6.800	6.600		++
Bogotá, D.C., Frigorífico Guadalupe	7.800	8.200	8.000		-	Bucaramanga, Frigoríficos	5.950	6.550	6.167		=
Bogotá, D.C., Paloquemao	8.500	9.000	8.833		+	Buenaventura (Valle del Cauca)	5.800	6.000	5.933		=
Bogotá, D.C., Plaza Las Flores	6.500	6.800	6.700		+	Cali, Galería Alameda	6.000	6.400	6.267		-
Bucaramanga, Frigoríficos	7.600	9.350	8.550		=	Cali, Santa Helena	6.400	6.800	6.600		-
Medellín, Central Mayorista de Antioquia	7.800	8.800	8.375		+	Cartagena, Bazurto	5.300	5.500	5.400		++
Villavicencio, CAV	7.600	8.200	7.950		+	Cúcuta, Cenabastos	4.900	5.100	4.978		-
<b>Pechuga de pollo</b>						Florencia (Cauquetá)	5.800	5.800	5.800		n.d.
Arauca (Arauca)	6.300	6.400	6.367		-	Ibagué, Plaza La 21	7.200	7.800	7.533		+
Armenia, Mercar	8.200	8.400	8.333		=	Medellín, Central Mayorista de Antioquia	6.700	7.200	6.925		=
Barranquilla, Barranquillita	6.200	6.400	6.300		-	Medellín, Plaza Minorista "José María Villa"	4.500	4.500	4.500		-
Barranquilla, Granabastos	6.200	6.300	6.250		-	Montería, Mercado del Sur	5.000	5.000	5.000		=
Bogotá, D.C., Corabastos	7.600	9.000	8.200		-	Neiva, Surabastos	6.000	6.400	6.300		=
Bogotá, D.C., Frigorífico Ble Ltda.	8.000	9.200	8.700		-	Palmira (Valle del Cauca)	6.400	6.600	6.500		+
Bogotá, D.C., Frigorífico Guadalupe	8.400	8.800	8.567		+	Pasto, El Potrerillo	6.000	7.000	6.700		=
Bogotá, D.C., Paloquemao	9.000	9.500	9.333		+	Santa Marta (Magdalena)	3.950	4.000	3.983		=
Bogotá, D.C., Plaza Las Flores	7.500	8.000	7.833		++	Sincelejo, Nuevo Mercado	5.000	5.000	5.000		=
Bucaramanga, Frigoríficos	8.900	10.750	9.733		=	Tuluá (Valle del Cauca)	5.600	6.000	5.733		=
Buenaventura (Valle del Cauca)	7.500	8.000	7.833		=	Valledupar, Mercado Nuevo	4.600	4.900	4.750		+
Cali, Galería Alameda	7.800	8.000	7.867		+	Villavicencio, CAV	6.600	7.000	6.900		=
Cali, Santa Helena	7.400	7.700	7.575		+	<b>Pierna pernil sin rabadilla</b>					
Cartagena, Bazurto	6.500	7.000	6.700		-	Bogotá, D.C., Corabastos	7.000	8.000	7.333		-
Cúcuta, Cenabastos	6.400	7.500	6.967		-	Bogotá, D.C., Frigorífico Ble Ltda.	8.000	8.700	8.425		-
Florencia (Cauquetá)	8.000	8.000	8.000		n.d.	Bogotá, D.C., Frigorífico Guadalupe	8.000	8.800	8.433		+
Ibagué, Plaza La 21	9.000	9.200	9.067		=	Bogotá, D.C., Paloquemao	8.600	9.000	8.867		+
Manizales, Centro Galerías	7.800	8.400	8.175		=	Bogotá, D.C., Plaza Las Flores	7.000	7.400	7.233		+++
Medellín, Central Mayorista de Antioquia	9.500	10.350	9.913		=	Bucaramanga, Frigoríficos	7.700	8.800	8.433		=
Medellín, Plaza Minorista "José María Villa"	7.000	7.400	7.200		-	<b>Piernas de pollo</b>					
Montería, Mercado del Sur	7.000	7.200	7.050		+	Armenia, Mercar	6.800	7.000	6.867		=
Neiva, Surabastos	7.800	8.400	8.050		-	Bogotá, D.C., Corabastos	7.500	8.500	8.000		-
Palmira (Valle del Cauca)	10.000	10.000	10.000		=	Bogotá, D.C., Frigorífico Ble Ltda.	8.000	9.000	8.750		-
Pasto, El Potrerillo	9.000	10.000	9.600		=	Bogotá, D.C., Frigorífico Guadalupe	8.000	9.000	8.500		-
Popayán, Plaza de mercado del barrio Bolívar	8.400	8.600	8.533		-	Bogotá, D.C., Paloquemao	9.000	9.000	9.000		+
Santa Marta (Magdalena)	7.900	8.300	8.067		=	Bogotá, D.C., Plaza Las Flores	7.500	7.800	7.600		+++
Sincelejo, Nuevo Mercado	8.000	8.000	8.000		=	Bucaramanga, Frigoríficos	8.400	9.800	9.067		=
Tuluá (Valle del Cauca)	8.000	9.600	8.867		=	Cali, Santa Helena	6.800	7.200	6.950		=
Valledupar, Mercado Nuevo	5.700	5.900	5.800		-	Cúcuta, Cenabastos	5.600	6.300	6.033		-
Villavicencio, CAV	8.000	8.400	8.250		-	Manizales, Centro Galerías	5.200	6.000	5.425		+
<b>Pierna pernil con rabadilla</b>						Medellín, Central Mayorista de Antioquia	8.500	9.500	8.950		+
Arauca (Arauca)	5.100	5.300	5.200		-	Medellín, Plaza Minorista "José María Villa"	6.000	6.200	6.100		=
Armenia, Mercar	5.400	5.600	5.467		=	Montería, Mercado del Sur	4.600	5.000	4.800		+
Barranquilla, Barranquillita	3.600	3.800	3.725		-	Palmira (Valle del Cauca)	7.800	8.000	7.950		+
Barranquilla, Granabastos	3.700	3.800	3.750		-	Popayán, Plaza de mercado del barrio Bolívar	6.000	6.000	6.000		-
Bogotá, D.C., Frigorífico Ble Ltda.	6.900	7.500	7.133		++	Tuluá (Valle del Cauca)	7.600	8.000	7.800		=
Bogotá, D.C., Paloquemao	7.000	7.600	7.367		-	Valledupar, Mercado Nuevo	5.600	6.600	6.100		-

**Cuadro 8.** Mercados mayoristas. Precios de venta de carnes (conclusión)  
2020 (22 al 28 de agosto de 2020)

Productos y mercados	Pesos por kilogramo				Tendencia	Productos y mercados	Pesos por kilogramo				Tendencia
	Mínimo	Máximo	Medio	Precios			Mínimo	Máximo	Medio	Precios	
<b>Piernas de pollo (continuación)</b>						<b>Pollo entero fresco sin vísceras</b>					
Villavicencio, CAV	7.600	8.000	7.800		+	Armenia, Mercar	6.800	7.000	6.867		=
<b>Pollo entero congelado sin vísceras</b>						Bogotá, D.C., Corabastos	6.800	8.500	7.767		+
Arauca (Arauca)	7.800	8.000	7.900		+	Bogotá, D.C., Frigorífico Ble Ltda.	7.000	7.000	7.000		-
Barranquilla, Barranquillita	4.600	4.800	4.725		-	Bogotá, D.C., Frigorífico Guadalupe	7.000	7.600	7.333		-
Barranquilla, Granabastos	4.700	4.800	4.750		-	Bogotá, D.C., Paloquemao	8.000	8.000	8.000		-
Cali, Galería Alameda	7.000	7.200	7.133		+	Bogotá, D.C., Plaza Las Flores	7.000	7.200	7.133		-
Cali, Santa Helena	7.000	7.200	7.050		+	Cúcuta, Cenabastos	5.900	6.500	6.133		+
Cartagena, Bazurto	5.800	6.300	6.050		+	Ibagué, Plaza La 21	7.000	7.600	7.333		+
Medellín, Central Mayorista de Antioquia	7.500	8.200	7.925		=	Palmira (Valle del Cauca)	7.500	7.600	7.550		+
Medellín, Plaza Minorista "José María Villa"	6.800	7.200	7.000		=	Pasto, El Potrerillo	6.600	7.500	6.975		=
Montería, Mercado del Sur	5.500	5.600	5.550		-	Sincelejo, Nuevo Mercado	6.400	6.600	6.500		+
Popayán, Plaza de mercado del barrio Bolívar	6.400	6.400	6.400		-	Tuluá (Valle del Cauca)	7.600	8.000	7.733		=
Santa Marta (Magdalena)	5.600	6.000	5.833		-	Villavicencio, CAV	7.000	7.400	7.200		+
Valledupar, Mercado Nuevo	5.800	6.000	5.900		-	<b>Rabadillas de pollo</b>					
						Bucaramanga, Frigoríficos	2.300	3.650	2.975		=
						Manizales, Centro Galerías	2.200	2.400	2.300		=

**TENDENCIAS**

---	-	+	+++
Variación mayor al -20 %	Variación entre 0 % y -10 %	Variación entre 0 % y 10 %	Variación mayor al 20 %
--	=	++	n. d.
Variación entre -10 % y -20 %	Variación igual a 0 %	Variación entre 10 % y 20 %	No determinado

**Cuadro 9.** Mercados mayoristas. Precios de venta de pescados 2020 (22 al 28 de agosto de 2020)

Productos y mercados	Pesos por kilogramo			
	Mínimo	Máximo	Medio	Tendencia
<b>Almejas con concha</b>				
Cali, Galería Alameda	8.000	9.000	8.600	+
Cali, Santa Helena	7.000	8.000	7.500	=
Medellín, Central Mayorista de Antioquia	7.900	8.000	7.975	+
<b>Almejas sin concha</b>				
Cali, Galería Alameda	16.000	18.000	16.667	=
Medellín, Central Mayorista de Antioquia	19.000	19.600	19.275	=
<b>Bagre rayado en postas congelado</b>				
Armenia, Mercar	26.000	26.000	26.000	=
Bogotá, D.C., Paloquemao	22.000	24.000	23.333	+
Medellín, Central Mayorista de Antioquia	24.000	25.500	25.000	=
Tunja, Complejo de Servicios del Sur	22.000	24.000	22.750	+
<b>Bagre rayado entero congelado</b>				
Bogotá, D.C., Plaza Las Flores	13.600	14.000	13.867	-
Cali, Santa Helena	22.000	25.000	23.333	+
Medellín, Central Mayorista de Antioquia	19.000	19.000	19.000	=
Pereira, Mercasa	23.000	24.000	23.500	=
Popayán, Plaza de mercado del barrio Bolívar	19.000	20.000	19.333	+
<b>Bagre rayado entero fresco</b>				
Bogotá, D.C., Paloquemao	23.000	24.000	23.667	+
Bogotá, D.C., Plaza Las Flores	14.400	14.800	14.667	-
Bucaramanga, Centroabastos	15.200	16.000	15.533	-
Cúcuta, La Nueva Sexta	14.000	15.000	14.500	-
Florencia (Caquetá)	15.000	16.000	15.500	n.d.
Ibagué, Plaza La 21	15.200	15.200	15.200	=
Neiva, Surabastos	16.000	16.000	16.000	+
Valledupar, Mercado Nuevo	16.000	18.000	16.667	+
Yopal (Casanare)	14.000	14.000	14.000	=
<b>Basa, entero congelado importado</b>				
Barranquilla, Barranquillita	6.500	6.700	6.567	n.d.
Bucaramanga, Centroabastos	6.000	6.000	6.000	n.d.
Cali, Galería Alameda	9.000	9.500	9.333	n.d.
Cali, Santa Helena	7.000	7.500	7.333	n.d.
Cartagena, Bazurto	6.200	7.000	6.600	n.d.
Cúcuta, La Nueva Sexta	7.500	8.000	7.750	=
Medellín, Central Mayorista de Antioquia	7.500	8.000	7.825	=
Palmira (Valle del Cauca)	6.200	6.500	6.350	n.d.
Popayán, Plaza de mercado del barrio Bolívar	11.800	12.000	11.933	-
Sincelejo, Nuevo Mercado	7.000	7.000	7.000	n.d.
Valledupar, Mercado Nuevo	7.500	7.500	7.500	n.d.
Villavicencio, CAV	7.800	8.000	7.933	n.d.
<b>Basa, filete congelado importado</b>				
Bogotá, D.C., Corabastos	9.500	10.000	9.875	+
Bogotá, D.C., Paloquemao	10.000	11.000	10.333	=
Bogotá, D.C., Plaza Las Flores	7.700	8.000	7.900	+
Bucaramanga, Centroabastos	7.000	7.000	7.000	=

Productos y mercados	Pesos por kilogramo			
	Mínimo	Máximo	Medio	Tendencia
<b>Basa, filete congelado importado (continuación)</b>				
Cali, Galería Alameda	11.000	11.600	11.367	+
Cali, Santa Helena	9.000	9.500	9.167	=
Medellín, Central Mayorista de Antioquia	10.000	11.000	10.625	=
Palmira (Valle del Cauca)	9.500	9.800	9.650	-
Tunja, Complejo de Servicios del Sur	11.000	12.000	11.500	-
<b>Blanquillo entero fresco</b>				
Bogotá, D.C., Plaza Las Flores	12.000	12.400	12.133	-
Bucaramanga, Centroabastos	13.600	13.600	13.600	=
Valledupar, Mercado Nuevo	13.000	15.000	14.000	-
<b>Bocachico criollo fresco</b>				
Bogotá, D.C., Plaza Las Flores	12.400	12.800	12.533	+
Cúcuta, La Nueva Sexta	10.000	12.000	11.000	+
Neiva, Surabastos	12.000	12.000	12.000	n.d.
Valledupar, Mercado Nuevo	20.000	20.000	20.000	=
<b>Bocachico importado congelado</b>				
Armenia, Mercar	9.400	9.600	9.500	=
Barranquilla, Barranquillita	8.800	9.000	8.933	-
Bogotá, D.C., Plaza Las Flores	8.000	8.500	8.250	+
Cali, Galería Alameda	9.600	11.400	10.333	-
Cali, Santa Helena	8.000	8.500	8.167	=
Cartagena, Bazurto	9.500	10.000	9.875	+
Cúcuta, La Nueva Sexta	9.000	9.000	9.000	=
Manizales, Centro Galerías	7.500	8.000	7.750	=
Medellín, Central Mayorista de Antioquia	8.200	8.300	8.250	=
Montería, Mercado del Sur	10.000	10.500	10.250	n.d.
Palmira (Valle del Cauca)	8.000	8.300	8.125	=
Pereira, Mercasa	8.250	8.500	8.375	=
Popayán, Plaza de mercado del barrio Bolívar	8.200	8.400	8.267	-
Santa Marta (Magdalena)	9.000	9.000	9.000	=
Tuluá (Valle del Cauca)	9.000	10.000	9.500	=
Valledupar, Mercado Nuevo	9.500	10.000	9.750	=
<b>Cachama de cultivo fresca</b>				
Arauca (Arauca)	11.000	11.000	11.000	=
Bogotá, D.C., Plaza Las Flores	7.600	8.000	7.733	+
Bucaramanga, Centroabastos	8.000	8.800	8.600	+
Cúcuta, La Nueva Sexta	8.000	8.500	8.167	=
Ibagué, Plaza La 21	7.200	7.200	7.200	=
Montería, Mercado del Sur	8.000	8.000	8.000	+
Neiva, Surabastos	7.000	7.000	7.000	-
Villavicencio, CAV	7.500	8.000	7.725	+
Yopal (Casanare)	7.500	7.500	7.500	=
<b>Calamar anillos</b>				
Bogotá, D.C., Corabastos	22.000	24.000	22.750	-
Bogotá, D.C., Paloquemao	25.000	26.000	25.667	-
Cali, Galería Alameda	18.000	21.600	19.533	=
Cali, Santa Helena	18.000	22.500	20.767	=

**Cuadro 9.** Mercados mayoristas. Precios de venta de pescados (continuación)  
2020 (22 al 28 de agosto de 2020)

Productos y mercados	Pesos por kilogramo				Tendencia	Productos y mercados	Pesos por kilogramo				Tendencia
	Mínimo	Máximo	Medio				Mínimo	Máximo	Medio		
<b>Calamar anillos (continuación)</b>						<b>Merluza, filete importado</b>					
Medellín, Central Mayorista de Antioquia	24.000	26.000	25.050	=		Medellín, Central Mayorista de Antioquia	15.000	16.000	15.625	=	
Tuluá (Valle del Cauca)	18.000	20.000	19.000	=		Palmira (Valle del Cauca)	12.800	14.000	13.450	-	
<b>Calamar blanco entero</b>						<b>Merluza, filete nacional</b>					
Bogotá, D.C., Corabastos	11.000	12.000	11.500	-		Bogotá, D.C., Corabastos	34.000	35.000	34.500	-	
Bogotá, D.C., Paloquemao	13.000	14.000	13.333	+		Bogotá, D.C., Paloquemao	34.000	36.000	35.333	+	
Cali, Galería Alameda	14.000	16.000	15.000	+		Cali, Galería Alameda	30.000	35.000	32.333	=	
Cali, Santa Helena	13.500	14.500	13.900	=		<b>Mojarra lora entera congelada</b>					
Palmira (Valle del Cauca)	11.800	12.500	12.075	-		Armenia, Mercar	11.600	12.000	11.800	=	
Tuluá (Valle del Cauca)	13.000	16.000	14.500	=		Barranquilla, Barranquillita	9.000	9.200	9.067	-	
<b>Calamar morado entero</b>						Cartagena, Bazurto	8.000	8.000	8.000	=	
Tuluá (Valle del Cauca)	17.000	18.000	17.500	=		<b>Mojarra lora entera fresca</b>					
<b>Camarón tigre precocido seco</b>						Barranquilla, Barranquillita	7.000	7.500	7.233	-	
Bogotá, D.C., Paloquemao	32.000	34.000	33.333	+		Montería, Mercado del Sur	7.700	8.000	7.825	+	
Cali, Galería Alameda	28.000	32.600	30.200	=		Sincelejo, Nuevo Mercado	8.000	8.000	8.000	=	
Cali, Santa Helena	28.000	33.000	30.000	=		Valledupar, Mercado Nuevo	8.500	9.000	8.833	-	
Medellín, Central Mayorista de Antioquia	32.500	33.000	32.750	=		<b>Nicuro fresco</b>					
Popayán, Plaza de mercado del barrio Bolívar	32.000	33.000	32.333	=		Bogotá, D.C., Plaza Las Flores	6.800	7.200	7.067	-	
Tuluá (Valle del Cauca)	30.000	32.000	31.000	=		Tunja, Complejo de Servicios del Sur	10.000	11.000	10.750	+	
<b>Camarón tití precocido seco</b>						<b>Palmitos de mar</b>					
Armenia, Mercar	18.000	19.000	18.500	-		Bogotá, D.C., Corabastos	11.000	12.000	11.250	+	
Bogotá, D.C., Corabastos	28.000	32.000	29.750	+		Bogotá, D.C., Paloquemao	12.000	12.000	12.000	=	
Bogotá, D.C., Paloquemao	28.000	30.000	28.667	-		Medellín, Central Mayorista de Antioquia	12.000	12.500	12.225	-	
Pereira, Mercasa	15.500	16.900	16.133	=		<b>Pargo rojo entero congelado</b>					
Popayán, Plaza de mercado del barrio Bolívar	15.000	16.000	15.333	-		Bogotá, D.C., Corabastos	26.000	28.000	26.500	+	
Santa Marta (Magdalena)	30.000	32.000	30.667	=		Cali, Galería Alameda	20.000	24.000	21.867	=	
<b>Cazuela de mariscos (paquete)</b>						Cali, Santa Helena	16.000	17.500	16.667	=	
Bogotá, D.C., Corabastos	11.000	12.000	11.500	-		Medellín, Central Mayorista de Antioquia	32.000	32.500	32.167	=	
Bogotá, D.C., Paloquemao	12.000	13.000	12.667	=		Palmira (Valle del Cauca)	18.000	19.000	18.750	-	
Medellín, Central Mayorista de Antioquia	28.000	30.000	29.333	=		Tuluá (Valle del Cauca)	22.000	22.000	22.000	=	
<b>Corvina, filete congelado nacional</b>						<b>Pargo rojo entero fresco</b>					
Buenaventura (Valle del Cauca)	34.000	36.000	35.333	+		Santa Marta (Magdalena)	18.000	20.000	19.000	=	
Cali, Galería Alameda	37.500	41.000	39.500	=		Valledupar, Mercado Nuevo	23.000	23.000	23.000	+	
Cali, Santa Helena	33.000	35.000	34.000	=		<b>Pargo rojo platero</b>					
<b>Langostino U12</b>						Buenaventura (Valle del Cauca)	20.000	22.000	20.667	=	
Bogotá, D.C., Paloquemao	60.000	66.000	64.000	-		Popayán, Plaza de mercado del barrio Bolívar	15.000	15.000	15.000	=	
Cali, Galería Alameda	63.000	67.000	65.000	+		Santa Marta (Magdalena)	26.000	30.000	28.000	=	
Medellín, Central Mayorista de Antioquia	74.000	76.000	75.000	=		<b>Pescado cabezas</b>					
<b>Langostino 16-20</b>						Armenia, Mercar	2.800	3.000	2.900	=	
Bogotá, D.C., Corabastos	58.000	62.000	60.000	-		Bogotá, D.C., Paloquemao	8.000	8.000	8.000	+	
Buenaventura (Valle del Cauca)	40.000	45.000	41.667	+		Cali, Galería Alameda	5.500	6.000	5.667	=	
Cali, Santa Helena	50.000	55.000	51.667	=		Cali, Santa Helena	5.000	6.000	5.500	=	
Medellín, Central Mayorista de Antioquia	56.000	58.000	56.750	=		Palmira (Valle del Cauca)	6.000	7.000	6.500	=	

**Cuadro 9.** Mercados mayoristas. Precios de venta de pescados (conclusión) 2020 (22 al 28 de agosto de 2020)

Productos y mercados	Pesos por kilogramo				Tendencia	Productos y mercados	Pesos por kilogramo				Tendencia
	Mínimo	Máximo	Medio	Precios			Mínimo	Máximo	Medio	Precios	
<b>Pescado cabezas (continuación)</b>						<b>Tilapia roja entera congelada (continuación)</b>					
Pereira, Mercasa	2.800	2.900	2.833		=	Medellín, Central Mayorista de Antioquia	11.600	11.900	11.775		=
Popayán, Plaza de mercado del barrio Bolívar	4.600	4.600	4.600		=	Palmira (Valle del Cauca)	9.800	11.000	10.450		-
<b>Róbalo, filete congelado</b>						Pasto, El Potrerillo	12.000	12.000	12.000		=
Medellín, Central Mayorista de Antioquia	34.000	36.000	34.750		=	Pereira, Mercasa	11.000	11.000	11.000		=
<b>Salmón, filete congelado</b>						Popayán, Plaza de mercado del barrio Bolívar	11.600	11.600	11.600		+
Armenia, Mercar	36.000	37.000	36.500		=	Tuluá (Valle del Cauca)	11.000	12.000	11.500		=
Bogotá, D.C., Corabastos	34.000	37.000	35.500		+	<b>Tilapia roja entera fresca</b>					
Bogotá, D.C., Paloquemao	36.000	36.000	36.000		-	Arauca (Arauca)	12.000	12.000	12.000		=
Cali, Galería Alameda	34.000	38.000	36.333		-	Barranquilla, Barranquillita	9.800	10.000	9.867		-
Cali, Santa Helena	32.000	35.000	33.467		-	Bogotá, D.C., Paloquemao	10.500	11.000	10.833		+
Medellín, Central Mayorista de Antioquia	34.000	36.000	34.750		=	Bogotá, D.C., Plaza Las Flores	8.800	8.960	8.853		=
Palmira (Valle del Cauca)	32.500	34.500	33.625		+	Bucaramanga, Centroabastos	10.000	10.400	10.200		=
Popayán, Plaza de mercado del barrio Bolívar	35.000	35.000	35.000		+	Cúcuta, La Nueva Sexta	9.000	9.000	9.000		-
<b>Sierra entera congelada</b>						Florencia (Caquetá)	8.000	8.000	8.000		n.d.
Armenia, Mercar	15.600	16.000	15.800		=	Ibagué, Plaza La 21	9.200	9.600	9.460		-
Bogotá, D.C., Corabastos	13.000	14.000	13.500		+	Montería, Mercado del Sur	9.800	10.000	9.950		+
Bogotá, D.C., Paloquemao	13.000	14.000	13.333		-	Neiva, Surabastos	9.000	9.000	9.000		++
Bogotá, D.C., Plaza Las Flores	12.500	13.000	12.833		+	Tunja, Complejo de Servicios del Sur	11.000	12.000	11.500		-
Buenaventura (Valle del Cauca)	11.000	12.000	11.667		+	Valledupar, Mercado Nuevo	10.000	11.000	10.667		+
Cali, Galería Alameda	15.000	17.600	16.200		=	Villavicencio, CAV	9.800	10.000	9.950		=
Cali, Santa Helena	13.000	14.000	13.500		+	Yopal (Casanares)	9.000	9.000	9.000		=
Medellín, Central Mayorista de Antioquia	15.000	15.600	15.375		=	<b>Toyo blanco, filete congelado</b>					
Palmira (Valle del Cauca)	13.500	14.000	13.825		-	Bogotá, D.C., Corabastos	14.000	16.000	15.000		+
Pereira, Mercasa	15.000	15.000	15.000		=	Bogotá, D.C., Paloquemao	15.000	16.000	15.333		+
Santa Marta (Magdalena)	12.000	13.000	12.333		=	Cali, Galería Alameda	15.000	17.000	16.000		-
<b>Tilapia, filete congelado</b>						Cali, Santa Helena	12.000	13.000	12.667		-
Bogotá, D.C., Corabastos	14.000	16.000	15.000		+	Palmira (Valle del Cauca)	13.000	14.000	13.750		+
Cali, Galería Alameda	15.000	16.600	15.867		+	Popayán, Plaza de mercado del barrio Bolívar	12.400	12.600	12.533		=
Cali, Santa Helena	13.000	14.500	13.833		=	Tuluá (Valle del Cauca)	15.000	16.000	15.500		=
Medellín, Central Mayorista de Antioquia	14.000	15.500	14.875		-	<b>Trucha en corte mariposa</b>					
Palmira (Valle del Cauca)	13.500	14.000	13.875		-	Armenia, Mercar	14.400	14.600	14.500		=
Popayán, Plaza de mercado del barrio Bolívar	13.800	14.000	13.867		+	Bogotá, D.C., Corabastos	13.000	14.000	13.250		+
Tuluá (Valle del Cauca)	15.000	16.000	15.500		=	Bogotá, D.C., Paloquemao	14.000	15.000	14.333		=
<b>Tilapia, lomitos</b>						Bogotá, D.C., Plaza Las Flores	12.000	12.500	12.167		+
Medellín, Central Mayorista de Antioquia	8.400	8.600	8.500		=	Cali, Galería Alameda	15.000	16.000	15.333		=
<b>Tilapia roja entera congelada</b>						Cali, Santa Helena	14.000	15.000	14.500		=
Barranquilla, Barranquillita	12.000	12.000	12.000		-	Manizales, Centro Galerías	15.000	15.500	15.167		=
Cali, Galería Alameda	12.000	13.000	12.667		=	Medellín, Central Mayorista de Antioquia	14.000	15.000	14.500		=
Cali, Santa Helena	10.400	11.000	10.633		=	Palmira (Valle del Cauca)	13.500	14.000	13.825		-
Cartagena, Bazurto	10.000	11.600	10.800		+	Pereira, Mercasa	12.000	13.000	12.667		=
<b>TENDENCIAS</b>						Popayán, Plaza de mercado del barrio Bolívar	15.400	16.000	15.800		-
						<b>Trucha entera fresca</b>					
						Pasto, El Potrerillo	12.000	12.000	12.000		=

**TENDENCIAS**

---	-	+	+++
Variación mayor al -20 %	Variación entre 0 % y -10 %	Variación entre 0 % y 10 %	Variación mayor al 20 %
--	=	++	n. d.
Variación entre -10 % y -20 %	Variación igual a 0 %	Variación entre 10 % y 20 %	No determinado

# BOLETÍN SEMANAL PRECIOS MAYORISTAS

**Cuadro 10.** Mercados mayoristas. Precios de venta de productos procesados 2020 (22 al 28 de agosto de 2020)

Productos y mercados	Pesos por kilogramo				Tendencia	Productos y mercados	Pesos por kilogramo				Tendencia
	Mínimo	Máximo	Medio				Mínimo	Máximo	Medio		
<b>Aceite girasol</b>						<b>Arveja enlatada (continuación)</b>					
Barranquilla, Barranquillita	9.733	9.833	9.783	-		Santa Marta (Magdalena)	6.411	6.452	6.442	+	
Barranquilla, Granabastos	9.583	9.833	9.725	=		Valledupar, Mercado Nuevo	7.778	8.000	7.889	=	
Cartagena, Bazurto	7.500	7.778	7.593	-		<b>Avena en hojuelas</b>					
Medellín, Central Mayorista de Antioquia	11.000	11.167	11.083	=		Armenia, Mercar	7.250	7.646	7.465	=	
Montería, Mercado del Sur	7.778	7.870	7.813	=		Barranquilla, Barranquillita	7.313	7.417	7.365	=	
Santa Marta (Magdalena)	7.500	7.870	7.685	-		Barranquilla, Granabastos	6.875	7.500	7.156	=	
Sincelejo, Nuevo Mercado	7.000	7.167	7.052	+		Bogotá, D.C., Corabastos	6.944	7.099	7.013	-	
Valledupar, Mercado Nuevo	9.583	10.333	10.028	=		Bogotá, D.C., Paloquemao	7.356	7.819	7.596	+	
<b>Aceite vegetal mezcla</b>						Bogotá, D.C., Plaza España	7.283	7.407	7.332	-	
Armenia, Mercar	6.250	6.500	6.375	=		Bucaramanga, Centroabastos	6.780	7.665	7.284	+	
Barranquilla, Barranquillita	5.475	5.542	5.508	+		Bucaramanga, Mercados del centro	7.063	7.675	7.279	+	
Barranquilla, Granabastos	5.000	5.167	5.063	=		Cali, La Floresta	8.250	8.500	8.333	+	
Bogotá, D.C., Corabastos	5.200	5.333	5.256	-		Cali, Santa Helena	7.917	8.229	8.021	-	
Bogotá, D.C., Paloquemao	7.000	7.333	7.167	+		Cali, Siloé	8.000	8.333	8.167	=	
Bogotá, D.C., Plaza España	5.667	6.000	5.875	-		Cartagena, Bazurto	7.708	7.813	7.778	+	
Bucaramanga, Centroabastos	5.278	6.667	5.875	-		Cartago (Valle del Cauca)	7.344	7.500	7.434	=	
Bucaramanga, Mercados del centro	6.000	7.000	6.542	n.d.		Cúcuta, Cenabastos	7.407	7.593	7.503	+	
Buenaventura (Valle del Cauca)	5.483	6.025	5.702	+		Cúcuta, La Nueva Sexta	7.613	8.642	7.990	-	
Cali, La Floresta	6.250	7.000	6.647	=		Ibagué, Plaza La 21	7.267	7.767	7.544	-	
Cali, Santa Helena	6.400	6.800	6.550	=		Neiva, Surabastos	7.407	7.901	7.531	+	
Cali, Siloé	6.400	7.000	6.696	=		Palmira (Valle del Cauca)	8.250	8.500	8.372	+	
Cartagena, Bazurto	5.083	5.167	5.111	+		Pamplona (Norte de Santander)	6.996	7.613	7.236	-	
Cartago (Valle del Cauca)	5.833	6.333	6.015	=		Pereira, Mercasa	7.675	8.250	7.963	=	
Cúcuta, Cenabastos	4.444	5.352	4.810	+		Popayán, Plaza de mercado del barrio Bolívar	7.407	7.523	7.454	-	
Florencia (Caquetá)	4.583	4.667	4.625	n.d.		Santa Marta (Magdalena)	6.771	6.979	6.901	=	
Ibagué, Plaza La 21	4.767	5.150	4.985	+		Tuluá (Valle del Cauca)	6.667	7.938	7.229	=	
Manizales, Centro Galerías	5.750	6.000	5.850	=		Valledupar, Mercado Nuevo	5.833	6.000	5.889	=	
Medellín, Central Mayorista de Antioquia	5.167	5.250	5.198	=		Villavicencio, CAV	7.760	8.229	7.927	=	
Medellín, Plaza Minorista "José María Villa"	5.333	5.500	5.417	=		<b>Avena molida</b>					
Montería, Mercado del Sur	4.000	4.167	4.115	=		Barranquilla, Barranquillita	7.292	7.302	7.297	-	
Neiva, Surabastos	4.250	4.667	4.490	+		Barranquilla, Granabastos	7.292	7.500	7.391	=	
Palmira (Valle del Cauca)	6.250	6.750	6.508	-		Bogotá, D.C., Corabastos	6.944	7.099	7.013	-	
Pamplona (Norte de Santander)	3.833	3.917	3.861	-		Bogotá, D.C., Paloquemao	7.356	7.819	7.596	+	
Pasto, El Potrerillo	4.333	4.667	4.486	+		Bogotá, D.C., Plaza España	7.283	7.407	7.332	-	
Pereira, Mercasa	5.767	6.118	5.943	=		Cali, La Floresta	8.000	8.250	8.083	=	
Popayán, Plaza de mercado del barrio Bolívar	4.500	4.583	4.547	-		Cali, Santa Helena	7.917	8.500	8.139	+	
Santa Marta (Magdalena)	5.833	6.167	6.004	-		Cali, Siloé	8.125	8.438	8.281	=	
Sincelejo, Nuevo Mercado	4.065	4.120	4.095	+		Ibagué, Plaza La 21	7.267	7.767	7.544	-	
Tuluá (Valle del Cauca)	5.833	7.258	6.597	=		Neiva, Surabastos	7.407	7.901	7.531	+	
Valledupar, Mercado Nuevo	5.083	5.250	5.167	=		Palmira (Valle del Cauca)	8.250	8.500	8.372	+	
Villavicencio, CAV	6.500	7.200	6.886	=		Pereira, Mercasa	7.675	8.250	7.963	=	
<b>Arveja enlatada</b>						Popayán, Plaza de mercado del barrio Bolívar	7.581	7.674	7.631	=	
Medellín, Central Mayorista de Antioquia	6.897	7.040	6.990	=		Sincelejo, Nuevo Mercado	7.552	7.760	7.669	=	
Medellín, Plaza Minorista "José María Villa"	8.472	8.472	8.472	-		Tuluá (Valle del Cauca)	6.667	7.938	7.229	=	
Pereira, Mercasa	7.236	7.350	7.293	=		Valledupar, Mercado Nuevo	7.292	7.500	7.361	=	
						Villavicencio, CAV	7.760	8.229	7.927	=	



**Cuadro 10.** Mercados mayoristas. Precios de venta de productos procesados (continuación)  
2020 (22 al 28 de agosto de 2020)

Productos y mercados	Pesos por kilogramo				Tendencia	Productos y mercados	Pesos por kilogramo				Tendencia
	Mínimo	Máximo	Medio				Mínimo	Máximo	Medio		
<b>Azúcar morena</b>						<b>Azúcar sulfitada (continuación)</b>					
Bogotá, D.C., Corabastos	2.560	2.616	2.592	-		Popayán, Plaza de mercado del barrio Bolívar	2.252	2.280	2.269	+	
Bogotá, D.C., Plaza España	2.720	2.840	2.779	-		Santa Marta (Magdalena)	2.200	2.260	2.225	-	
Cali, La Floresta	2.560	2.640	2.587	-		Sincelejo, Nuevo Mercado	2.040	2.080	2.050	-	
Cali, Santa Helena	2.480	2.520	2.507	=		Tuluá (Valle del Cauca)	2.200	2.300	2.247	=	
Cali, Siloé	2.560	2.720	2.640	=		Valledupar, Mercado Nuevo	2.120	2.200	2.153	=	
Cartago (Valle del Cauca)	2.560	2.880	2.732	=		Villavicencio, CAV	2.420	2.464	2.448	+	
Ibagué, Plaza La 21	2.528	2.608	2.576	+							
Medellín, Central Mayorista de Antioquia	2.480	2.560	2.535	=		<b>Bocadillo veleño</b>					
Medellín, Plaza Minorista "José María Villa"	2.560	2.640	2.600	=		Bogotá, D.C., Corabastos	261	272	267	-	
Pamplona (Norte de Santander)	2.560	3.000	2.760	-		Bogotá, D.C., Paloquemao	267	278	272	=	
Pasto, El Potrerillo	2.680	2.720	2.700	+		Cúcuta, Cenabastos	211	217	213	=	
Tuluá (Valle del Cauca)	2.480	2.680	2.563	=		Cúcuta, La Nueva Sexta	211	222	215	=	
Villavicencio, CAV	2.640	2.880	2.797	-		Villavicencio, CAV	239	250	247	+	
<b>Azúcar refinada</b>						<b>Café instantáneo</b>					
Barranquilla, Barranquillita	2.796	2.816	2.806	=		Barranquilla, Barranquillita	76.225	76.422	76.324	+	
Barranquilla, Granabastos	2.720	2.760	2.747	+		Barranquilla, Granabastos	75.980	77.451	76.716	=	
Bucaramanga, Centroabastos	2.600	2.720	2.673	-		Bogotá, D.C., Corabastos	76.471	77.941	77.190	-	
Bucaramanga, Mercados del centro	2.760	2.920	2.827	+		Bogotá, D.C., Plaza España	74.510	77.647	76.062	+	
Cartagena, Bazurto	2.800	2.880	2.827	+		Buenaventura (Valle del Cauca)	87.451	92.092	90.501	-	
Cúcuta, Cenabastos	2.400	2.480	2.440	-		Cali, La Floresta	95.833	100.000	97.222	+	
Ibagué, Plaza La 21	2.512	2.608	2.563	+		Cali, Santa Helena	88.889	90.196	89.760	+	
Medellín, Central Mayorista de Antioquia	2.560	2.640	2.600	=		Cali, Siloé	95.833	100.000	97.917	+	
Montería, Mercado del Sur	2.120	2.160	2.135	-		Cartagena, Bazurto	72.059	76.471	74.183	-	
Neiva, Surabastos	2.200	2.340	2.250	-		Cartago (Valle del Cauca)	74.000	80.000	77.167	=	
Pamplona (Norte de Santander)	2.240	2.360	2.300	-		Cúcuta, Cenabastos	75.980	78.676	77.042	+	
Pasto, El Potrerillo	2.200	2.280	2.240	-		Florencia (Caquetá)	79.412	79.412	79.412	n.d.	
Santa Marta (Magdalena)	2.600	2.720	2.670	+		Medellín, Central Mayorista de Antioquia	84.967	86.275	85.784	-	
Valledupar, Mercado Nuevo	2.600	2.640	2.627	=		Medellín, Plaza Minorista "José María Villa"	86.275	88.889	87.582	+	
Villavicencio, CAV	2.608	2.840	2.716	-		Neiva, Surabastos	68.627	73.529	72.304	-	
<b>Azúcar sulfitada</b>						<b>Café molido</b>					
Armenia, Mercar	2.460	2.560	2.507	=		Armenia, Mercar	16.000	16.400	16.133	=	
Barranquilla, Barranquillita	2.160	2.180	2.170	+		Barranquilla, Barranquillita	16.692	16.750	16.721	-	
Barranquilla, Granabastos	2.060	2.100	2.080	=		Barranquilla, Granabastos	16.417	16.667	16.556	=	
Bogotá, D.C., Corabastos	2.300	2.340	2.320	+		Bogotá, D.C., Corabastos	15.933	16.333	16.167	-	
Bogotá, D.C., Paloquemao	2.960	3.040	3.013	+		Bogotá, D.C., Paloquemao	17.333	17.833	17.556	-	
Bogotá, D.C., Plaza España	2.300	2.400	2.340	-		Bogotá, D.C., Plaza España	15.860	16.200	16.020	+	
Bucaramanga, Centroabastos	2.260	2.300	2.287	-		Bucaramanga, Centroabastos	16.833	17.000	16.889	+	
Bucaramanga, Mercados del centro	2.300	2.360	2.327	+		Bucaramanga, Mercados del centro	16.225	17.200	16.808	=	
Buenaventura (Valle del Cauca)	2.520	2.540	2.530	+		Cali, La Floresta	16.000	16.400	16.267	-	
Cali, La Floresta	2.200	2.200	2.200	=		Cali, Santa Helena	16.000	16.400	16.133	=	
Cali, Santa Helena	2.140	2.160	2.153	=							
Cali, Siloé	2.160	2.200	2.180	-							
Cartagena, Bazurto	2.000	2.120	2.067	-							
Cartago (Valle del Cauca)	2.120	2.300	2.193	=							
Ibagué, Plaza La 21	2.124	2.160	2.142	+							
Manizales, Centro Galerías	2.400	2.400	2.400	=							
Medellín, Central Mayorista de Antioquia	2.160	2.260	2.225	=							
Palmira (Valle del Cauca)	2.140	2.200	2.165	-							

**Cuadro 10.** Mercados mayoristas. Precios de venta de productos procesados (continuación)  
2020 (22 al 28 de agosto de 2020)

Productos y mercados	Pesos por kilogramo				Tendencia	Productos y mercados	Pesos por kilogramo				Tendencia
	Mínimo	Máximo	Medio				Mínimo	Máximo	Medio		
<b>Café molido (continuación)</b>						<b>Chocolate dulce (continuación)</b>					
Cali, Siloé	16.000	16.400	16.200	-		Santa Marta (Magdalena)	10.250	10.333	10.302	+	
Cartagena, Bazurto	16.500	16.667	16.556	+		Sincelejo, Nuevo Mercado	14.800	15.200	14.975	-	
Cartago (Valle del Cauca)	15.200	16.312	15.704	=		Valledupar, Mercado Nuevo	12.000	12.000	12.000	=	
Cúcuta, Cenabastos	16.833	16.958	16.875	-		Villavicencio, CAV	11.163	11.529	11.342	+	
Florencia (Caquetá)	17.200	17.200	17.200	n.d.		<b>Chocolate instantáneo</b>					
Ibagué, Plaza La 21	17.400	17.600	17.550	+		Medellín, Central Mayorista de Antioquia	19.693	19.949	19.821	=	
Manizales, Centro Galerías	15.600	16.000	15.800	=		<b>Color (bolsita)</b>					
Medellín, Central Mayorista de Antioquia	20.000	20.750	20.438	=		Ibagué, Plaza La 21	25.600	26.000	25.900	+	
Montería, Mercado del Sur	16.000	17.000	16.400	=		Medellín, Central Mayorista de Antioquia	17.857	19.048	18.244	=	
Neiva, Surabastos	16.667	17.000	16.917	-		Medellín, Plaza Minorista "José María Villa"	18.333	18.571	18.452	=	
Palmira (Valle del Cauca)	16.200	16.400	16.320	-		Neiva, Surabastos	15.125	16.400	16.081	-	
Popayán, Plaza de mercado del barrio Bolívar	15.520	15.600	15.547	+		Pereira, Mercasa	23.750	24.167	23.958	=	
Santa Marta (Magdalena)	15.667	18.000	16.957	-		<b>Fécula de maíz</b>					
Sincelejo, Nuevo Mercado	17.500	18.833	18.267	=		Armenia, Mercar	18.981	19.753	19.342	=	
Tuluá (Valle del Cauca)	15.200	16.112	15.637	=		Barranquilla, Barranquillita	19.000	19.097	19.049	+	
Valledupar, Mercado Nuevo	16.250	16.500	16.361	=		Barranquilla, Granabastos	18.056	18.750	18.472	=	
Villavicencio, CAV	15.550	15.800	15.644	+		Bogotá, D.C., Corabastos	16.579	16.776	16.689	-	
<b>Chocolate amargo</b>						Bucaramanga, Centroabastos	19.401	20.263	19.888	-	
Armenia, Mercar	24.413	24.792	24.602	=		Bucaramanga, Mercados del centro	18.289	19.447	18.868	+	
Buenaventura (Valle del Cauca)	24.046	24.100	24.073	+		Cartagena, Bazurto	18.472	18.611	18.519	-	
Cali, La Floresta	23.200	23.200	23.200	=		Cúcuta, Cenabastos	18.750	19.861	19.352	-	
Cali, Santa Helena	22.400	22.800	22.667	=		Cúcuta, La Nueva Sexta	18.611	19.722	19.259	+	
Cali, Siloé	23.200	23.200	23.200	-		Montería, Mercado del Sur	14.222	14.444	14.325	-	
Cartago (Valle del Cauca)	21.200	22.000	21.600	=		Neiva, Surabastos	18.092	18.421	18.202	-	
Ibagué, Plaza La 21	22.800	23.600	23.200	+		Popayán, Plaza de mercado del barrio Bolívar	16.776	16.862	16.827	=	
Manizales, Centro Galerías	22.000	23.600	22.900	=		Santa Marta (Magdalena)	20.278	20.278	20.278	=	
Medellín, Central Mayorista de Antioquia	21.360	21.480	21.430	=		<b>Frijol enlatado</b>					
Medellín, Plaza Minorista "José María Villa"	21.600	22.000	21.800	=		Medellín, Central Mayorista de Antioquia	9.770	10.954	10.359	+	
Palmira (Valle del Cauca)	22.400	22.800	22.600	-		Medellín, Plaza Minorista "José María Villa"	9.914	10.057	9.986	+	
Popayán, Plaza de mercado del barrio Bolívar	21.688	21.752	21.720	-		<b>Galletas dulces redondas con crema</b>					
Tuluá (Valle del Cauca)	20.800	22.852	21.484	=		Barranquilla, Barranquillita	10.201	12.631	11.396	+	
<b>Chocolate dulce</b>						Barranquilla, Granabastos	12.048	12.249	12.123	=	
Barranquilla, Barranquillita	13.550	13.640	13.595	-		Bogotá, D.C., Plaza España	11.908	12.048	11.968	+	
Barranquilla, Granabastos	13.000	15.000	14.000	=		Bucaramanga, Centroabastos	13.234	13.389	13.312	-	
Bogotá, D.C., Corabastos	10.683	10.792	10.742	-		Bucaramanga, Mercados del centro	12.655	12.821	12.731	=	
Bogotá, D.C., Plaza España	10.517	11.092	10.744	+		Cartagena, Bazurto	11.806	12.153	11.921	+	
Bucaramanga, Centroabastos	9.866	10.400	10.155	-		Cúcuta, Cenabastos	11.942	12.407	12.252	-	
Bucaramanga, Mercados del centro	10.000	10.160	10.087	+		Cúcuta, La Nueva Sexta	11.166	12.355	11.761	+	
Cúcuta, Cenabastos	11.333	12.000	11.556	-		Ibagué, Plaza La 21	11.833	12.333	12.083	=	
Cúcuta, La Nueva Sexta	11.250	11.813	11.531	+		Pamplona (Norte de Santander)	12.200	12.407	12.269	+	
Florencia (Caquetá)	11.600	11.680	11.640	n.d.		Santa Marta (Magdalena)	9.861	10.000	9.931	=	
Ibagué, Plaza La 21	10.100	10.800	10.500	=		Sincelejo, Nuevo Mercado	11.458	11.910	11.701	=	
Montería, Mercado del Sur	15.000	16.000	15.375	=							
Neiva, Surabastos	10.500	10.583	10.563	-							
Pamplona (Norte de Santander)	11.000	11.042	11.021	+							

**Cuadro 10.** Mercados mayoristas. Precios de venta de productos procesados (continuación)  
2020 (22 al 28 de agosto de 2020)

Productos y mercados	Pesos por kilogramo				Tendencia	Productos y mercados	Pesos por kilogramo				Tendencia
	Mínimo	Máximo	Medio				Mínimo	Máximo	Medio		
<b>Galletas saladas</b>						<b>Gelatina (continuación)</b>					
Armenia, Mercar	11.250	11.528	11.400	=		Ibagué, Plaza La 21	22.083	22.917	22.604	+	
Barranquilla, Barranquillita	7.860	7.955	7.907	-		Manizales, Centro Galerías	22.396	25.000	23.715	=	
Barranquilla, Granabastos	7.576	11.667	9.642	+		Medellín, Central Mayorista de Antioquia	21.354	21.875	21.549	=	
Bogotá, D.C., Corabastos	9.889	10.208	10.032	-		Neiva, Surabastos	23.958	25.000	24.653	-	
Bogotá, D.C., Paloquemao	12.028	12.222	12.111	+		Palmira (Valle del Cauca)	24.792	26.250	25.391	+	
Bogotá, D.C., Plaza España	10.597	11.056	10.801	-		Pamplona (Norte de Santander)	20.833	23.438	21.701	-	
Bucaramanga, Centroabastos	10.833	11.667	11.250	=		Pasto, El Potrerillo	20.833	21.875	21.181	=	
Bucaramanga, Mercados del centro	10.833	11.500	11.167	+		Pereira, Mercasa	22.250	22.656	22.453	=	
Buenaventura (Valle del Cauca)	10.028	10.347	10.194	-		Popayán, Plaza de mercado del barrio Bolívar	24.479	24.531	24.497	=	
Cali, La Floresta	11.944	12.222	12.083	=		Santa Marta (Magdalena)	23.958	25.000	24.479	=	
Cali, Santa Helena	10.972	11.389	11.111	=		Tuluá (Valle del Cauca)	20.729	23.125	21.701	=	
Cali, Siloé	11.806	12.222	12.014	=		Valledupar, Mercado Nuevo	21.875	23.958	22.917	=	
Cartagena, Bazurto	7.955	7.955	7.955	-							
Cartago (Valle del Cauca)	10.181	10.972	10.625	=		<b>Harina de trigo</b>					
Cúcuta, Cenabastos	10.208	11.528	10.815	+		Armenia, Mercar	1.920	2.000	1.965	=	
Cúcuta, La Nueva Sexta	7.765	8.996	8.239	-		Barranquilla, Barranquillita	1.564	1.572	1.568	+	
Florencia (Caquetá)	10.972	10.972	10.972	n.d.		Barranquilla, Granabastos	1.540	1.580	1.562	=	
Ibagué, Plaza La 21	10.264	10.528	10.385	+		Bogotá, D.C., Paloquemao	1.880	2.000	1.940	+	
Manizales, Centro Galerías	10.667	11.167	10.833	=		Bogotá, D.C., Plaza España	1.840	1.914	1.871	-	
Medellín, Central Mayorista de Antioquia	8.456	10.417	9.327	+		Bucaramanga, Centroabastos	2.552	2.600	2.571	=	
Medellín, Plaza Minorista "José María Villa"	10.278	10.556	10.417	+		Bucaramanga, Mercados del centro	2.496	2.640	2.579	=	
Montería, Mercado del Sur	7.670	7.955	7.813	=		Buenaventura (Valle del Cauca)	2.184	2.400	2.328	+	
Neiva, Surabastos	10.556	11.000	10.889	+		Cali, La Floresta	3.200	3.400	3.267	=	
Palmira (Valle del Cauca)	12.000	12.264	12.163	-		Cali, Santa Helena	3.200	3.280	3.227	=	
Pamplona (Norte de Santander)	9.887	10.005	9.946	+		Cali, Siloé	3.200	3.280	3.240	+	
Pasto, El Potrerillo	9.827	10.482	10.187	-		Cartagena, Bazurto	1.880	1.900	1.887	+	
Pereira, Mercasa	9.106	10.314	9.553	=		Cartago (Valle del Cauca)	2.400	2.560	2.491	=	
Popayán, Plaza de mercado del barrio Bolívar	10.611	10.833	10.713	+		Cúcuta, Cenabastos	2.200	2.300	2.233	-	
Santa Marta (Magdalena)	7.576	11.667	9.681	=		Cúcuta, La Nueva Sexta	2.100	2.150	2.117	=	
Sincelejo, Nuevo Mercado	8.523	8.750	8.665	+		Florencia (Caquetá)	2.400	2.480	2.440	n.d.	
Tuluá (Valle del Cauca)	10.167	11.104	10.609	=		Manizales, Centro Galerías	2.320	2.560	2.465	=	
Valledupar, Mercado Nuevo	8.144	11.667	9.722	=		Medellín, Central Mayorista de Antioquia	3.040	3.200	3.110	=	
Villavicencio, CAV	8.106	8.277	8.188	=		Medellín, Plaza Minorista "José María Villa"	3.120	3.280	3.200	+	
						Montería, Mercado del Sur	2.160	2.256	2.220	-	
<b>Gelatina</b>						Neiva, Surabastos	2.120	2.240	2.210	=	
Barranquilla, Barranquillita	23.646	24.479	24.063	-		Palmira (Valle del Cauca)	3.300	3.460	3.385	-	
Barranquilla, Granabastos	21.354	22.917	22.409	=		Pamplona (Norte de Santander)	2.100	2.200	2.167	=	
Bogotá, D.C., Corabastos	21.875	22.917	22.396	-		Pasto, El Potrerillo	1.920	2.000	1.980	=	
Bogotá, D.C., Plaza España	22.500	24.375	23.438	+		Pereira, Mercasa	2.790	3.052	2.917	=	
Bucaramanga, Centroabastos	22.240	26.042	23.559	-		Popayán, Plaza de mercado del barrio Bolívar	2.152	2.160	2.157	=	
Bucaramanga, Mercados del centro	23.333	24.010	23.594	=		Santa Marta (Magdalena)	1.760	1.840	1.800	-	
Buenaventura (Valle del Cauca)	22.526	23.073	22.891	+		Sincelejo, Nuevo Mercado	1.680	1.750	1.703	+	
Cali, La Floresta	25.000	25.000	25.000	=		Tuluá (Valle del Cauca)	2.240	2.440	2.333	=	
Cali, Santa Helena	24.479	25.000	24.826	=		Valledupar, Mercado Nuevo	2.167	2.167	2.167	=	
Cali, Siloé	25.000	26.042	25.521	=		Villavicencio, CAV	1.968	2.064	2.014	+	
Cartagena, Bazurto	23.958	23.958	23.958	+							
Cartago (Valle del Cauca)	21.250	22.708	21.944	=		<b>Harina precocida de maíz</b>					
Cúcuta, Cenabastos	21.875	22.917	22.448	+		Arauca (Arauca)	4.500	4.750	4.625	-	
Cúcuta, La Nueva Sexta	21.875	21.875	21.875	=							



**Cuadro 10.** Mercados mayoristas. Precios de venta de productos procesados (continuación)  
2020 (22 al 28 de agosto de 2020)

Productos y mercados	Pesos por kilogramo				Tendencia	Productos y mercados	Pesos por kilogramo				Tendencia
	Mínimo	Máximo	Medio				Mínimo	Máximo	Medio		
<b>Manteca</b>						<b>Mayonesa doy pack (continuación)</b>					
Armenia, Mercar	5.133	5.320	5.251	=		Buenaventura (Valle del Cauca)	17.215	18.640	18.112	=	
Bogotá, D.C., Corabastos	6.200	6.350	6.283	-		Cali, La Floresta	12.222	12.667	12.519	=	
Buenaventura (Valle del Cauca)	5.350	5.450	5.407	-		Cali, Santa Helena	11.944	12.222	12.056	-	
Cartago (Valle del Cauca)	5.680	5.800	5.727	=		Cali, Siloé	12.667	12.667	12.667	=	
Cúcuta, Cenabastos	7.042	7.042	7.042	=		Cartagena, Bazurto	11.111	11.389	11.204	-	
Florencia (Caquetá)	5.600	5.600	5.600	n.d.		Cartago (Valle del Cauca)	11.083	11.389	11.269	-	
Ibagué, Plaza La 21	5.490	5.590	5.540	+		Cúcuta, Cenabastos	8.796	9.259	8.951	=	
Manizales, Centro Galerías	6.600	6.600	6.600	=		Cúcuta, La Nueva Sexta	8.333	9.722	9.105	-	
Neiva, Surabastos	5.650	6.400	5.888	+		Ibagué, Plaza La 21	11.250	12.500	11.875	=	
Palmira (Valle del Cauca)	6.920	7.200	7.060	+		Manizales, Centro Galerías	11.333	12.500	11.722	=	
Pamplona (Norte de Santander)	6.667	6.833	6.722	=		Medellín, Central Mayorista de Antioquia	10.278	10.861	10.590	=	
Popayán, Plaza de mercado del barrio Bolívar	4.480	4.520	4.500	=		Palmira (Valle del Cauca)	12.667	13.000	12.861	+	
Tuluá (Valle del Cauca)	5.700	6.180	5.940	=		Pereira, Mercasa	7.975	8.415	8.160	=	
						Popayán, Plaza de mercado del barrio Bolívar	16.447	19.386	17.939	-	
						Santa Marta (Magdalena)	8.824	9.314	9.085	=	
<b>Margarina</b>						Sincelejo, Nuevo Mercado	10.556	10.833	10.750	=	
Armenia, Mercar	13.250	13.550	13.400	=		Tuluá (Valle del Cauca)	10.667	16.447	13.487	=	
Barranquilla, Barranquillita	12.500	12.583	12.542	=		Valledupar, Mercado Nuevo	10.833	11.111	11.019	=	
Barranquilla, Granabastos	11.667	12.500	12.083	=		Villavicencio, CAV	10.667	10.833	10.750	=	
Bogotá, D.C., Corabastos	9.960	10.100	10.020	+							
Bogotá, D.C., Plaza España	9.920	10.200	10.040	-		<b>Mostaza doy pack</b>					
Bucaramanga, Centroabastos	11.800	12.400	12.133	-		Barranquilla, Barranquillita	9.659	9.773	9.716	+	
Bucaramanga, Mercados del centro	12.000	12.800	12.267	=		Barranquilla, Granabastos	9.470	9.848	9.659	=	
Buenaventura (Valle del Cauca)	16.470	17.000	16.717	-		Pereira, Mercasa	12.083	13.400	12.689	=	
Cali, La Floresta	18.500	19.000	18.667	=		Sincelejo, Nuevo Mercado	10.038	10.227	10.170	-	
Cali, Siloé	18.000	18.200	18.100	=							
Cartago (Valle del Cauca)	16.870	17.200	17.023	=		<b>Panela cuadrada blanca</b>					
Manizales, Centro Galerías	12.000	12.400	12.200	=		Barranquilla, Barranquillita	2.411	2.917	2.664	+	
Medellín, Central Mayorista de Antioquia	11.800	12.000	11.900	=		Barranquilla, Granabastos	2.111	2.333	2.244	=	
Medellín, Plaza Minorista "José María Villa"	12.000	12.500	12.250	=		Bucaramanga, Centroabastos	3.671	3.786	3.724	+	
Neiva, Surabastos	7.700	8.400	8.025	+		Bucaramanga, Mercados del centro	3.643	3.714	3.679	=	
Palmira (Valle del Cauca)	18.120	18.380	18.255	+		Cartagena, Bazurto	2.143	2.286	2.190	-	
Pamplona (Norte de Santander)	8.400	9.000	8.667	-		Charalá (Santander)	3.438	3.563	3.500	+	
Pereira, Mercasa	15.044	15.660	15.352	=		Güepsa (Santander)	3.100	3.200	3.150	+	
Popayán, Plaza de mercado del barrio Bolívar	17.500	17.660	17.570	=		Ibagué, Plaza La 21	2.944	3.000	2.979	+	
Santa Marta (Magdalena)	12.417	12.917	12.583	=		Medellín, Central Mayorista de Antioquia	2.667	3.500	3.083	-	
Tuluá (Valle del Cauca)	17.220	17.660	17.367	=		Moniquirá (Boyacá)	3.000	3.200	3.100	+	
Villavicencio, CAV	8.800	9.105	8.965	-		San Gil (Santander)	3.000	3.200	3.100	+	
						Santana (Boyacá)	3.047	3.150	3.097	+	
						Sincelejo, Nuevo Mercado	3.975	4.000	3.994	=	
<b>Mayonesa doy pack</b>						Tunja, Complejo de Servicios del Sur	3.250	3.375	3.328	+	
Armenia, Mercar	13.377	13.706	13.501	=		Valledupar, Mercado Nuevo	3.333	3.611	3.519	=	
Barranquilla, Barranquillita	11.389	11.528	11.458	-		Vélez (Santander)	3.100	3.200	3.138	+	
Barranquilla, Granabastos	11.111	11.667	11.375	=							
Bogotá, D.C., Corabastos	10.278	10.833	10.556	=		<b>Panela cuadrada morena</b>					
Bogotá, D.C., Plaza España	10.333	11.014	10.727	-		Ancuya (Nariño)	2.280	2.400	2.340	+	
Bucaramanga, Centroabastos	8.567	14.000	11.223	=		Bogotá, D.C., Corabastos	3.200	3.300	3.233	+	
Bucaramanga, Mercados del centro	8.750	8.917	8.822	=							



# BOLETÍN SEMANAL PRECIOS MAYORISTAS

**Cuadro 10.** Mercados mayoristas. Precios de venta de productos procesados (continuación)  
2020 (22 al 28 de agosto de 2020)

Productos y mercados	Pesos por kilogramo				Tendencia	Productos y mercados	Pesos por kilogramo				Tendencia
	Mínimo	Máximo	Medio				Mínimo	Máximo	Medio		
<b>Panela cuadrada morena (continuación)</b>						<b>Panela redonda morena (continuación)</b>					
Bogotá, D.C., Paloquemao	3.300	3.600	3.433		+	Palmira (Valle del Cauca)	2.917	3.000	2.958		+
Bogotá, D.C., Plaza España	3.050	3.200	3.117		-	Pereira, Mercasa	2.917	3.220	3.068		=
Bogotá, D.C., Plaza Las Flores	3.250	3.350	3.317		-	Sandoná (Nariño)	2.200	2.350	2.267		-
Bucaramanga, Centroabastos	3.900	4.067	3.989		=	Sonsón (Antioquia)	2.708	2.917	2.806		+
Bucaramanga, Mercados del centro	3.933	4.133	4.022		-	Tuluá (Valle del Cauca)	3.192	3.333	3.258		=
Caparrapí (Cundinamarca)	2.500	2.650	2.575		-	Yolombó (Antioquia)	2.708	2.900	2.785		+
Charalá (Santander)	3.375	3.500	3.438		+	<b>Pastas alimenticias</b>					
Consacá (Nariño)	2.333	2.480	2.397		+	Arauca (Arauca)	2.917	3.000	2.958		=
Cúcuta, Cenabastos	2.877	3.373	3.075		++	Armenia, Mercar	5.000	5.167	5.083		=
Cúcuta, La Nueva Sexta	2.976	3.175	3.042		+	Barranquilla, Barranquillita	5.000	5.067	5.033		+
Florencia (Caquetá)	2.667	2.667	2.667		n.d.	Barranquilla, Granabastos	4.833	5.000	4.950		=
Güepsa (Santander)	3.000	3.100	3.050		+	Bogotá, D.C., Corabastos	5.750	6.000	5.861		=
Moniquirá (Boyacá)	2.997	3.200	3.071		+	Bogotá, D.C., Paloquemao	6.583	7.000	6.806		+
Montería, Mercado del Sur	2.286	2.429	2.361		=	Bogotá, D.C., Plaza España	5.683	6.200	5.961		+
Neiva, Surabastos	3.400	3.600	3.467		-	Bogotá, D.C., Plaza Las Flores	6.000	6.167	6.111		-
Nocaima (Cundinamarca)	2.600	2.700	2.617		-	Bucaramanga, Centroabastos	5.560	5.600	5.587		=
Pamplona (Norte de Santander)	3.457	3.590	3.546		+	Bucaramanga, Mercados del centro	5.480	5.600	5.525		=
Pasto, El Potrerillo	2.400	2.720	2.570		-	Buenaventura (Valle del Cauca)	5.052	5.833	5.448		-
Popayán, Plaza de mercado del barrio Bolívar	3.250	3.333	3.278		-	Cali, La Floresta	5.208	5.417	5.278		+
San Gil (Santander)	3.000	3.100	3.050		+	Cali, Santa Helena	5.500	5.833	5.667		=
Santa Marta (Magdalena)	2.133	2.267	2.217		=	Cali, Siloé	5.417	5.833	5.625		=
Santana (Boyacá)	2.947	3.050	2.999		+	Cartagena, Bazurto	4.333	4.667	4.444		=
Tuluá (Valle del Cauca)	3.375	3.458	3.417		=	Cartago (Valle del Cauca)	4.833	5.500	5.111		=
Vélez (Santander)	3.000	3.100	3.038		+	Cúcuta, Cenabastos	3.250	3.500	3.347		+
Villavicencio, CAV	3.370	3.670	3.535		-	Cúcuta, La Nueva Sexta	3.292	3.333	3.319		+
Villeta (Cundinamarca)	2.400	2.700	2.513		-	Florencia (Caquetá)	3.667	3.833	3.750		n.d.
<b>Panela en pastilla</b>						Ibagué, Plaza La 21	5.733	5.967	5.829		+
Caparrapí (Cundinamarca)	2.688	2.813	2.734		-	Medellín, Central Mayorista de Antioquia	6.000	6.250	6.092		-
Nocaima (Cundinamarca)	2.700	2.850	2.775		-	Medellín, Plaza Minorista "José María Villa"	6.000	6.333	6.167		=
Villeta (Cundinamarca)	2.813	2.938	2.875		-	Montería, Mercado del Sur	4.800	5.360	5.120		=
<b>Panela redonda blanca</b>						Neiva, Surabastos	6.167	6.333	6.208		-
Medellín, Central Mayorista de Antioquia	2.650	2.750	2.688		+	Palmira (Valle del Cauca)	5.980	6.200	6.074		-
<b>Panela redonda morena</b>						Pamplona (Norte de Santander)	3.500	3.500	3.500		=
Ancuya (Nariño)	2.300	2.350	2.325		+	Pereira, Mercasa	5.367	6.080	5.788		=
Armenia, Mercar	3.000	3.125	3.069		+	Popayán, Plaza de mercado del barrio Bolívar	4.833	5.000	4.944		-
Cali, La Floresta	4.000	4.083	4.028		=	Santa Marta (Magdalena)	3.680	3.840	3.780		=
Cali, Santa Helena	3.917	4.042	3.972		-	Sincelejo, Nuevo Mercado	4.880	5.040	4.940		=
Cali, Siloé	4.000	4.083	4.042		=	Tuluá (Valle del Cauca)	5.833	6.667	6.167		=
Caparrapí (Cundinamarca)	2.600	2.700	2.650		+	Valledupar, Mercado Nuevo	4.720	4.800	4.773		=
Cartago (Valle del Cauca)	3.333	3.417	3.361		=	Villavicencio, CAV	5.833	6.250	6.021		=
Manizales, Centro Galerías	3.125	3.333	3.229		+	<b>Sal yodada</b>					
Medellín, Central Mayorista de Antioquia	2.667	2.833	2.768		-	Armenia, Mercar	1.080	1.104	1.091		=
Medellín, Plaza Minorista "José María Villa"	2.833	2.917	2.875		=	Barranquilla, Barranquillita	1.040	1.056	1.048		+
Montería, Mercado del Sur	2.300	2.500	2.375		=	Barranquilla, Granabastos	1.000	1.072	1.036		=



**Cuadro 10.** Mercados mayoristas. Precios de venta de productos procesados (continuación)  
2020 (22 al 28 de agosto de 2020)

Productos y mercados	Pesos por kilogramo				Tendencia	Productos y mercados	Pesos por kilogramo				Tendencia
	Mínimo	Máximo	Medio	Precios			Mínimo	Máximo	Medio	Precios	
<b>Sal yodada (continuación)</b>						<b>Salsa de tomate doy pack (continuación)</b>					
Bogotá, D.C., Corabastos	600	640	620		-	Cúcuta, Cenabastos	8.796	9.259	8.951		-
Bogotá, D.C., Paloquemao	720	760	747		+	Cúcuta, La Nueva Sexta	8.333	9.722	9.105		-
Bogotá, D.C., Plaza España	1.100	1.200	1.133		-	Ibagué, Plaza La 21	7.500	9.500	8.125		-
Bucaramanga, Centroabastos	1.125	1.210	1.158		+	Manizales, Centro Galerías	11.333	12.500	11.722		=
Bucaramanga, Mercados del centro	1.200	1.250	1.225		=	Medellín, Central Mayorista de Antioquia	9.653	10.278	9.965		=
Buenaventura (Valle del Cauca)	856	952	917		=	Medellín, Plaza Minorista "José María Villa"	10.556	11.111	10.833		-
Cali, La Floresta	1.200	1.200	1.200		-	Montería, Mercado del Sur	8.750	9.583	9.125		=
Cali, Santa Helena	1.120	1.160	1.147		=	Palmira (Valle del Cauca)	12.667	13.000	12.861		+
Cali, Siloé	1.160	1.200	1.180		=	Pereira, Mercasa	8.088	8.497	8.306		=
Cartagena, Bazurto	640	640	640		=	Popayán, Plaza de mercado del barrio Bolívar	11.250	13.377	12.275		-
Cartago (Valle del Cauca)	1.040	1.160	1.109		=	Santa Marta (Magdalena)	8.824	9.314	9.085		=
Cúcuta, Cenabastos	1.150	1.250	1.188		-	Sincelejo, Nuevo Mercado	10.556	10.833	10.750		=
Cúcuta, La Nueva Sexta	1.225	1.275	1.242		+	Tuluá (Valle del Cauca)	10.667	13.177	11.803		=
Ibagué, Plaza La 21	1.248	1.272	1.262		=	Valledupar, Mercado Nuevo	10.833	11.111	11.019		=
Manizales, Centro Galerías	1.240	1.320	1.280		=	Villavicencio, CAV	10.667	10.833	10.750		=
Medellín, Central Mayorista de Antioquia	1.240	1.400	1.290		=						
Medellín, Plaza Minorista "José María Villa"	1.280	1.440	1.360		-	<b>Sardinias en lata</b>					
Montería, Mercado del Sur	1.000	1.080	1.044		=	Armenia, Mercar	12.157	12.500	12.337		=
Neiva, Surabastos	1.248	1.320	1.292		+	Barranquilla, Barranquillita	7.777	7.822	7.799		-
Palmira (Valle del Cauca)	1.160	1.200	1.180		+	Barranquilla, Granabastos	7.598	7.794	7.717		=
Pamplona (Norte de Santander)	1.200	1.300	1.233		+	Bogotá, D.C., Corabastos	12.059	12.353	12.206		+
Pasto, El Potrerillo	1.050	1.100	1.069		-	Bogotá, D.C., Plaza España	11.882	12.765	12.268		-
Pereira, Mercasa	1.100	1.230	1.160		-	Buenaventura (Valle del Cauca)	9.343	9.451	9.397		+
Popayán, Plaza de mercado del barrio Bolívar	1.120	1.152	1.131		=	Cali, La Floresta	9.804	10.049	9.967		+
Santa Marta (Magdalena)	1.040	1.080	1.050		=	Cali, Santa Helena	11.765	12.010	11.846		=
Sincelejo, Nuevo Mercado	936	1.024	974		-	Cali, Siloé	9.706	9.804	9.755		+
Tuluá (Valle del Cauca)	1.032	1.112	1.069		=	Cartagena, Bazurto	9.461	9.804	9.624		=
Tunja, Complejo de Servicios del Sur	620	640	630		-	Cartago (Valle del Cauca)	10.784	11.275	11.029		=
Valledupar, Mercado Nuevo	960	1.040	1.000		=	Cúcuta, Cenabastos	12.206	12.941	12.574		-
Villavicencio, CAV	1.090	1.100	1.098		-	Cúcuta, La Nueva Sexta	11.422	12.255	11.977		=
						Manizales, Centro Galerías	12.843	13.137	12.974		=
<b>Salsa de tomate doy pack</b>						Medellín, Central Mayorista de Antioquia	10.539	10.637	10.564		-
Armenia, Mercar	13.377	13.706	13.501		=	Medellín, Plaza Minorista "José María Villa"	10.784	10.784	10.784		+
Barranquilla, Barranquillita	10.972	11.514	11.243		-	Montería, Mercado del Sur	10.196	10.294	10.245		=
Barranquilla, Granabastos	11.111	11.944	11.521		=	Palmira (Valle del Cauca)	12.941	13.176	13.066		+
Bogotá, D.C., Corabastos	10.417	10.833	10.602		+	Pamplona (Norte de Santander)	12.255	12.353	12.320		=
Bogotá, D.C., Plaza España	10.333	11.014	10.727		-	Pasto, El Potrerillo	9.559	9.608	9.583		-
Bucaramanga, Centroabastos	6.925	11.750	9.326		+	Pereira, Mercasa	12.137	12.706	12.359		=
Bucaramanga, Mercados del centro	7.117	7.200	7.161		=	Popayán, Plaza de mercado del barrio Bolívar	9.069	9.216	9.134		+
Cali, La Floresta	12.222	12.667	12.519		=	Santa Marta (Magdalena)	7.157	7.304	7.224		-
Cali, Santa Helena	11.944	12.222	12.056		-	Sincelejo, Nuevo Mercado	9.314	9.706	9.542		=
Cali, Siloé	12.667	12.667	12.667		=	Tuluá (Valle del Cauca)	9.706	10.588	10.049		=
Cartagena, Bazurto	11.111	11.389	11.204		-	Villavicencio, CAV	11.882	12.353	12.056		=
Cartago (Valle del Cauca)	11.083	11.667	11.361		=						

**Cuadro 10.** Mercados mayoristas. Precios de venta de productos procesados (conclusión) 2020 (22 al 28 de agosto de 2020)

Productos y mercados	Pesos por kilogramo				Tendencia	Productos y mercados	Pesos por kilogramo				Tendencia
	Mínimo	Máximo	Medio	Precios			Mínimo	Máximo	Medio	Precios	
<b>Sopa de pollo (caja)</b>						<b>Vinagre (continuación)</b>					
Bogotá, D.C., Corabastos	42.735	44.160	43.447		-	Cartagena, Bazurto	1.208	1.250	1.236		-
Bogotá, D.C., Paloquemao	49.501	50.000	49.786		-	Cúcuta, Cenabastos	1.583	1.833	1.681		-
Bogotá, D.C., Plaza España	42.308	43.305	42.783		-	Cúcuta, La Nueva Sexta	1.667	1.750	1.694		-
<b>Vinagre</b>						Pamplona (Norte de Santander)	1.583	1.583	1.583		+
Barranquilla, Barranquillita	1.675	1.683	1.679		-	Pereira, Mercasa	4.690	4.733	4.712		=
Barranquilla, Granabastos	1.583	1.750	1.665		=	Santa Marta (Magdalena)	1.217	1.250	1.242		+
Bucaramanga, Centroabastos	2.083	2.192	2.125		+	Sincelejo, Nuevo Mercado	1.167	1.333	1.250		=
Bucaramanga, Mercados del centro	1.867	2.600	2.233		=	Valledupar, Mercado Nuevo	1.083	1.167	1.111		=

**TENDENCIAS**

---	-	+	+++
Variación mayor al -20 %	Variación entre 0 % y -10 %	Variación entre 0 % y 10 %	Variación mayor al 20 %
--	=	++	n. d.
Variación entre -10 % y -20 %	Variación igual a 0 %	Variación entre 10 % y 20 %	No determinado



@DANE\_Colombia



/DANEColombia



/DANEColombia



@DANEColombia

**SIPSA** Sistema de Información de Precios y Abastecimiento del Sector Agropecuario

[www.dane.gov.co](http://www.dane.gov.co)