

# BOLETÍN SEMANAL PRECIOS MAYORISTAS

**DANE**  
INFORMACIÓN PARA TODOS



## COMPORTAMIENTO DE LOS PRECIOS

### Bajaron los precios de las frutas y las verduras

El Departamento Administrativo Nacional de Estadística (DANE), por medio del Sistema de Información de Precios y Abastecimiento del Sector Agropecuario (Sipsa) comunicó que durante la semana del 15 al 21 de agosto de 2020 se redujeron las cotizaciones de las verduras, las frutas y los tubérculos.

En el caso de los tubérculos, se destacó la reducción de los precios de todas las variedades de papa negra y criolla, así como de la arracacha amarilla y el ñame espino. En el caso de la papa capira, el descenso de la cotización se debió a que llegó una mayor cantidad desde el oriente antioqueño y el sur de Nariño, mientras que en el del ñame se destacó la buena producción en Juan Nepomuceno y El Carmen de Bolívar (Bolívar).

Dentro de las verduras cayeron las cotizaciones mayoristas del pepino cohombro, la habichuela, el tomate chonto, el pimentón, la remolacha y la zanahoria, entre otros productos. Hubo un incremento en la oferta de pepino cohombro desde Antioquia, Valle del Cauca, Santander y Cundinamarca y de habichuela de Valle del Cauca, Cundinamarca, Norte de Santander y el Eje Cafetero, lo que generó la reducción de sus precios a lo largo de la semana.

De la misma forma, bajaron los precios de las frutas, principalmente del tomate de árbol, el lulo, la guayaba pera, la granadilla, el maracuyá, la mora de Castilla, la patilla, la papaya maradol y la piña gold. Se destacó la salida de las cosechas de tomate de árbol en Antioquia, Tolima, Nariño, Cundinamarca, Cauca, Boyacá y Caldas, lo que ocasionó el descenso en su cotización mayorista.

### CONTENIDO

Comportamiento de los precios .....	1
Informe de contexto .....	2
Indicador de abastecimiento .....	5
Lo que más sube y lo que más baja .....	8
Verduras y hortalizas .....	9
Frutas frescas .....	21
Tubérculos, raíces y plátanos .....	35
Granos, cárnicos y procesados .....	41



El futuro  
es de todos

Gobierno  
de Colombia

**SIPSA** Sistema de Información de Precios y  
Abastecimiento del Sector Agropecuario

## INFORME DE CONTEXTO

### El perro caliente, una alternativa foránea y callejera

Al caminar por las calles bogotanas es muy común ser tentado por muchos alimentos; se perciben con la vista y el olfato por cada una de las cuadras por donde uno pasa.

Un alimento de tantos que encontramos y que se popularizó en nuestro país es el perro caliente, se ofrece en algún local, carrito o hasta en vehículos adecuados para la preparación y oferta de este foráneo bocadillo. Sin contar con que en los cines ya era una de los pasabocas que se ofrecían, junto con el maíz y las bebidas.

En cada localidad de la ciudad existe la historia de algún emprendedor que empezó su negocio con un simple carrito de perros alrededor de las universidades, cerca de los lugares donde hay empresas y en los sectores por donde pasa mucha gente y así dar alternativas alimenticias para los trabajadores y transeúntes que pasan por estos lugares.

En particular, hace 25 años atrás un par de emprendedores pusieron un carrito de perros que ofrecían a sus clientes el típico perro con el aderezo tradicional: salsa de tomate, mostaza, mayonesa y cebolla. El puesto se hizo más popular al agregarle a la receta básica, huevo de codorniz y trocitos de tocineta. La tocineta intensificaba el sabor y el huevo le daba un estatus mucho más nutritivo al perro que además tenía un tamaño más grande que el perrito común que medía 15 centímetros. Todo un perro al estilo colombiano y acompañado con los aderezos al gusto del cliente.



Fuente: <https://www.youtube.com/>

### Un poco de historia

El origen de este popular bocado de salchicha con pan llamado hotdog tiene sus inicios en Alemania, pero se popularizó en Coney Island, un sector de Brooklyn, New York (Estados Unidos) en 1867 dando así una identidad a la cultura gastronómica a este enorme país. A los primeros perros se les conocía con el nombre de "red hot", forma en que se ofrecía a viva voz el perro salchicha al "rojo vivo" "Están al rojo vivo. Adquiera sus dachshund (en alemán perro salchicha) mientras están al rojo vivo". El termino hotdog o perro caliente se usó por primera vez en una revista de humor de la Universidad de Yale en 1895. "Lo que parece haber sucedido es que, al finalizar el siglo XIX, alrededor de 1894-95, los estudiantes de la Universidad de Yale comenzaron a referirse a los carros que vendían salchichas calientes en panecillos como carros para perros", según la página web world wide words<sup>1</sup>.

Charles J Feltman fue un inmigrante alemán que llegó a Estados Unidos en 1856, con una especie de carretilla recorrió las playas de Coney Island ofreciendo comida a los bañistas; al tener conocimientos en panadería y carnicería se le ocurrió que el pan podía servir como un soporte o plato para la salchicha.

Al día de hoy en Estados Unidos siguen impactando en el mercado dos marcas de hotdog: Feltman y Nathan's Famous.

<sup>1</sup> <http://www.worldwidewords.org/qa/qa-hot1.htm>

Feltman fue reabierta en 2017 por los hermanos Quinn quienes compraron la marca y uno de sus abuelos consiguió a través de un amigo que había trabajado con los Feltman, la receta de especias con las que, la familia Feltman, originalmente hacían las salchichas Frankfurt. El punto de venta se le conoce como Feltman's de Coney Island y está entre los 10 mejores restaurantes de hotdogs de Estados Unidos según la web The Daily Meal, una web encargada de temas de alimentos y restaurantes.

Nathan's es una empresa que abrió desde 1916 y hasta ahora es uno de los que más vende hotdogs en el mercado de Estados Unidos.

Por otro lado, al llegar a Suramérica cada país adoptó la preparación del perro de acuerdo a sus gustos y costumbres. La colombiana se destaca por tener varias opciones de preparación. Desde la original (salsa de tomate, mostaza y mayonesa) hasta la que va con huevos de codorniz, tocineta y salsa de piña. Pero mantuvo la cocción de la salchicha en agua o al vapor.

La salchicha del perro colombiano adoptó la manera en que se preparaba originalmente. Cocida en agua o al vapor. La salchicha original que usó el primer puesto de perros en New York se le llamó salchicha Frankfurt y medía 15 cm. La salchicha se hace con trozos de cerdo, grasa, saborizantes y conservantes.

Al norte de México, en Sonora al hotdog también le llaman dogo y se hace con salchicha de res o cualquier otra carne envuelta en tocino. La cebolla se fritada hasta dejarla cristalina. La salchicha es algo más grande y se le llama jumbo. Tienen una variedad de ingredientes que van desde los frijoles hasta, lechuga, tomate, chorizo molido, salchicha y mayonesa. Adecuan una barra con aderezos como jalapeño, cebolla morada, chilitos, pepinillos, champiñones, chipotle con salsa de soya, queso cheddar rallado o queso blanco rallado, entre otros. A la persona que prepara los perros le dicen doguero.

## Adaptación del perro en Suramérica

En la Argentina a los perros se les llama panchos. Y al perro grande le dicen superpancho y por lo general lo aderezan con salsa de tomate, mostaza, salsa rosada.

En Venezuela en algunas partes le dicen al perro "asquerosito" y al perro caliente más grande le dicen perro jumbo. Además de los aderezos tradicionales esta variante lleva salsa de ajo, salsa rosada y guasacaca (una salsa que prepara con aguacate, pimiento, cilantro, cebolla, ajo, ají y otros condimentos); también lleva lonjas de jamón, huevo, tomate picado, queso amarillo o chorizo frito. Cuando no tienen el pan para perro lo prepara con pan baguette.

Dame un shuco, dirían en Guatemala. Lleva los mismos aderezos tradicionales combinados con aguacate repollo y una ensalada a base de coles llamada coleslaw, otra salsa de tomate llamada chirmol que se compone de una salsa asada con cebolla, cilantro y limón, y al mismo tiempo chimichurri. Se le llama shuco como resultado de una costumbre entre los estudiantes que al ir a comer hotdog, un compañero le decía a otro, en broma "vamos a comer shuco" o "sucio" ya que es parte de la comida que se ofrece en la calle. El pan de este perro se asa y queda más crujiente que el del perro original y el aderezo principal es el guacamole. Al perro que es más grande se le llama transmetro y lleva variados tipos de carne embutida, como el salami y el chorizo.

En el Salvador la preparación de la salchicha es diferente. La salchicha se fritada y se aderezan con cebolla curtida y chile jalapeño, combinación a la que le llaman salsa escabeche. Una de los vendedores más famosos en San Salvador son el Chory, lugares a los que les gusta ir a los turistas y amantes de la comida callejera. La combinación clásica se consigue en un lugar llamado Dochos y lo aderezan con salsa de tomate, mayonesa, mostaza,



Fuente: <https://www.unacolombianaencalifornia.com/>

chipotle y se acompaña con champiñones y papitas fosforito.

Y así en casi toda Suramérica, este tipo de alimento ha servido a muchas personas que por medio de la informalidad lograron impulsar su economía. Es el caso de los dos amigos que abrieron su negocio hace 25 años con su carrito de perros, en la actualidad tienen un restaurante que prepara este tipo de alimentos y ofrecen además de otras variedades del hot dog o perro caliente junto con un menú que va desde choripán, hamburguesas y mazorcadas, hasta pinchos y ofrece sus alimentos a domicilio. Y de esta manera lograron pasar de la informalidad a un negocio formal que produce empleo a los habitantes del sector.

## INDICADOR DE ABASTECIMIENTO DE ALIMENTOS

### Menor oferta de alimentos procesados

El abastecimiento en los mercados mayoristas que cubre el SIPSA para las semanas del 6 al 12 de agosto y del 13 al 19 de agosto disminuyó 3,41%.

La categoría otros grupos, en la que se encuentran las carnes, los procesados, los granos, los cereales, los lácteos, los huevos y los pescados, redujo su abastecimiento en 12,35%; los tubérculos, raíces y plátanos en 3,05%; las frutas frescas bajaron su oferta en 1,19% y las verduras y hortalizas en 0,02%.

Entre los mercados mayoristas que registraron un descenso en la oferta de alimentos se encuentran El Potrerillo en Pasto, donde el abastecimiento disminuyó un 29,37% por las frutas que registraron una variación negativa de 43,50%, ante la disminución en el abastecimiento de maracuyá, naranja Valencia y/o Sweet, mora, limones Tahití y común, mandarina común y banano criollo. En cuanto a Mercar en Armenia, los inventarios de alimentos disminuyeron en 25,43% por la categoría otros grupos que presentó una baja en el ingreso del 29,58%, ante los menores volúmenes de maíz blanco, carnes de res y cerdo, panela, azúcar, leche en polvo y chocolate.

En Manizales, en Centro Galerías, la oferta de alimentos cayó 18,08%, a causa del menor volumen acopiado de verduras y hortalizas, por productos como tomate chonto, cebollas cabezona y junca, zanahoria, lechuga Batavia, repollo, apio, pimentón y brócoli. Respecto al mercado de Pereira, se redujo su oferta 13,73%, por el comportamiento de los tubérculos,



Fuente: <https://revistadc.com/>

raíces y plátanos que registraron una disminución del 19,75%, como resultado del menor ingreso de papas Betina, única, rubí, criolla y superior y plátano hartón verde.

Por el lado de Cenabastos y La Nueva Sexta, en Cúcuta, disminuyó el acopio en 13,37%, por la categoría otros grupos que reportó un descenso del 23,75%, principalmente por el menor ingreso de harinas, gaseosas, maltas, carnes de res y pollo, huevos y azúcar. En el mercado de Bazurto, en Cartagena, el aprovisionamiento descendió 11,90%, debido a los tubérculos, raíces y plátanos que presentaron una reducción en el acopio de 15,55%, por productos como papas única y capira, plátano hartón verde y ñame.

En Tunja, el aprovisionamiento de alimentos cayó en 8,66% por los tubérculos, raíces y plátanos, que registraron una baja del 14,74%, por la menor entrada de papas Betina, rubí y criolla, yuca, plátano hartón verde y arracacha. Finalmente, en el Centro de Acopio de Ipiales bajó el abastecimiento en 6,12% por la reducción de los inventarios de verduras y hortalizas del 21,50%, debido al menor ingreso de arveja verde en vaina.

Así, la participación del abastecimiento para la semana comprendida entre el 13 y el 19 de agosto fue la siguiente: los tubérculos, raíces y plátanos participaron con el 29,93%, las verduras y hortalizas concentraron el 28,66%, las frutas frescas el 25,24% y los otros grupos el 16,17%.

**Cuadro 1.** Evolución del abastecimiento por ciudad 2020 (6 al 19 de agosto)

Total mercados			
Grupo	6 al 12 de agosto	13 al 19 de agosto	Variación (%)
Frutas	29.497	29.146	-1,19%
Tubérculos, raíces y plátanos	35.650	34.564	-3,05%
Verduras y hortalizas	33.101	33.096	-0,02%
Otros grupos	21.299	18.669	-12,35%
<b>Total general</b>	<b>119.546</b>	<b>115.474</b>	<b>-3,41%</b>

Armenia, Mercar			
Grupo	6 al 12 de agosto	13 al 19 de agosto	Variación (%)
Frutas	631	467	-25,95%
Tubérculos, raíces y plátanos	931	697	-25,11%
Verduras y hortalizas	691	538	-22,20%
Otros grupos	527	371	-29,58%
<b>Total</b>	<b>2.780</b>	<b>2.073</b>	<b>-25,43%</b>

Barranquilla, Barranquillita y Granabastos			
Grupo	6 al 12 de agosto	13 al 19 de agosto	Variación (%)
Frutas	1.438	1.434	-0,28%
Tubérculos, raíces y plátanos	1.734	1.721	-0,75%
Verduras y hortalizas	1.274	1.397	9,66%
Otros grupos	3.389	3.269	-3,52%
<b>Total</b>	<b>7.835</b>	<b>7.822</b>	<b>-0,17%</b>

Bogotá, D. C., Corabastos, Paloquemao, Plaza Las Flores y Plaza Samper Mendoza			
Grupo	6 al 12 de agosto	13 al 19 de agosto	Variación (%)
Frutas	11.984	11.668	-2,63%
Tubérculos, raíces y plátanos	11.195	10.667	-4,72%
Verduras y hortalizas	14.182	13.377	-5,68%
Otros grupos	4.973	4.831	-2,87%
<b>Total</b>	<b>42.334</b>	<b>40.543</b>	<b>-4,23%</b>

Bucaramanga, Centroabastos			
Grupo	6 al 12 de agosto	13 al 19 de agosto	Variación (%)
Frutas	3.536	3.725	5,33%
Tubérculos, raíces y plátanos	2.958	2.860	-3,32%
Verduras y hortalizas	3.657	3.673	0,45%
Otros grupos	512	567	10,80%
<b>Total</b>	<b>10.663</b>	<b>10.825</b>	<b>1,52%</b>

Cali, Cavasa y Santa Helena			
Grupo	6 al 12 de agosto	13 al 19 de agosto	Variación (%)
Frutas	2.332	2.204	-5,49%
Tubérculos, raíces y plátanos	3.597	3.668	1,98%
Verduras y hortalizas	2.774	2.793	0,70%
Otros grupos	3.410	2.799	-17,93%
<b>Total</b>	<b>12.112</b>	<b>11.464</b>	<b>-5,36%</b>

Cartagena, Bazurto			
Grupo	6 al 12 de agosto	13 al 19 de agosto	Variación (%)
Frutas	630	542	-14,02%
Tubérculos, raíces y plátanos	2.025	1.710	-15,55%
Verduras y hortalizas	702	665	-5,21%
Otros grupos	618	584	-5,37%
<b>Total</b>	<b>3.974</b>	<b>3.501</b>	<b>-11,90%</b>

Cúcuta, Cenabastos y La Nueva Sexta			
Grupo	6 al 12 de agosto	13 al 19 de agosto	Variación (%)
Frutas	1.361	1.126	-17,22%
Tubérculos, raíces y plátanos	2.315	2.238	-3,33%
Verduras y hortalizas	1.579	1.433	-9,28%
Otros grupos	2.354	1.795	-23,75%
<b>Total</b>	<b>7.609</b>	<b>6.592</b>	<b>-13,37%</b>

Ibagué, Plaza La 21			
Grupo	6 al 12 de agosto	13 al 19 de agosto	Variación (%)
Frutas	208	206	-1,29%
Tubérculos, raíces y plátanos	455	494	8,56%
Verduras y hortalizas	133	199	49,38%
Otros grupos	77	53	-30,63%
<b>Total</b>	<b>873</b>	<b>951</b>	<b>8,98%</b>

Ipiales, Centro de Acopio de Ipiales			
Grupo	6 al 12 de agosto	13 al 19 de agosto	Variación (%)
Frutas	42	50	19,05%
Tubérculos, raíces y plátanos	472	507	7,34%
Verduras y hortalizas	482	378	-21,50%
<b>Total</b>	<b>996</b>	<b>935</b>	<b>-6,12%</b>

Manizales, Centro Galerías			
Grupo	6 al 12 de agosto	13 al 19 de agosto	Variación (%)
Frutas	465	358	-23,04%
Tubérculos, raíces y plátanos	419	406	-3,15%
Verduras y hortalizas	408	301	-26,32%
Otros grupos	190	150	-21,21%
<b>Total</b>	<b>1.482</b>	<b>1.214</b>	<b>-18,08%</b>

Medellín, Central Mayorista de Antioquia y Plaza Minorista José María Villa			
Grupo	6 al 12 de agosto	13 al 19 de agosto	Variación (%)
Frutas	3.746	4.471	19,35%
Tubérculos, raíces y plátanos	3.527	3.673	4,12%
Verduras y hortalizas	3.112	4.310	38,50%
Otros grupos	3.019	2.200	-27,14%
<b>Total</b>	<b>13.404</b>	<b>14.653</b>	<b>9,32%</b>

**Cuadro 1.** Evolución del abastecimiento por ciudad (conclusión) 2020 (6 al 19 de agosto)

Montería, Mercado del Sur			
Grupo	6 al 12 de agosto	13 al 19 de agosto	Variación (%)
Frutas	75	90	20,10%
Tubérculos, raíces y plátanos	422	479	13,71%
Verduras y hortalizas	251	241	-3,91%
Otros grupos	85	76	-10,49%
<b>Total</b>	<b>833</b>	<b>887</b>	<b>6,50%</b>

Santa Marta (Magdalena)			
Grupo	6 al 12 de agosto	13 al 19 de agosto	Variación (%)
Frutas	125	142	14,03%
Tubérculos, raíces y plátanos	352	351	-0,40%
Verduras y hortalizas	236	231	-1,89%
Otros grupos	42	52	23,52%
<b>Total</b>	<b>755</b>	<b>776</b>	<b>2,85%</b>

Neiva, Surabastos			
Grupo	6 al 12 de agosto	13 al 19 de agosto	Variación (%)
Frutas	416	369	-11,41%
Tubérculos, raíces y plátanos	627	569	-9,16%
Verduras y hortalizas	568	577	1,48%
Otros grupos	353	373	5,86%
<b>Total</b>	<b>1.964</b>	<b>1.888</b>	<b>-3,86%</b>

Sincelejo, Nuevo Mercado			
Grupo	6 al 12 de agosto	13 al 19 de agosto	Variación (%)
Frutas	66	119	80,46%
Tubérculos, raíces y plátanos	462	552	19,65%
Verduras y hortalizas	311	301	-3,28%
Otros grupos	302	232	-23,43%
<b>Total</b>	<b>1.141</b>	<b>1.203</b>	<b>5,49%</b>

Pasto, El Potrerillo			
Grupo	6 al 12 de agosto	13 al 19 de agosto	Variación (%)
Frutas	258	146	-43,50%
Tubérculos, raíces y plátanos	1.075	719	-33,12%
Verduras y hortalizas	563	471	-16,34%
Otros grupos	3	6	80,26%
<b>Total</b>	<b>1.899</b>	<b>1.341</b>	<b>-29,37%</b>

Tunja, Complejo de Servicios del Sur			
Grupo	6 al 12 de agosto	13 al 19 de agosto	Variación (%)
Frutas	517	492	-4,75%
Tubérculos, raíces y plátanos	852	726	-14,74%
Verduras y hortalizas	790	751	-4,92%
Otros grupos	0	2	n.a.
<b>Total</b>	<b>2.159</b>	<b>1.972</b>	<b>-8,66%</b>

Pereira, Mercasa			
Grupo	6 al 12 de agosto	13 al 19 de agosto	Variación (%)
Frutas	805	687	-14,68%
Tubérculos, raíces y plátanos	386	309	-19,75%
Verduras y hortalizas	472	458	-2,90%
Otros grupos	751	628	-16,41%
<b>Total</b>	<b>2.414</b>	<b>2.082</b>	<b>-13,73%</b>

Valledupar, Mercabastos y Mercado Nuevo			
Grupo	6 al 12 de agosto	13 al 19 de agosto	Variación (%)
Frutas	227	264	16,19%
Tubérculos, raíces y plátanos	454	484	6,47%
Verduras y hortalizas	243	302	24,47%
Otros grupos	145	283	95,15%
<b>Total</b>	<b>1.070</b>	<b>1.333</b>	<b>24,66%</b>

Popayán, Plaza de Mercado del Barrio Bolívar			
Grupo	6 al 12 de agosto	13 al 19 de agosto	Variación (%)
Frutas	78	81	4,19%
Tubérculos, raíces y plátanos	616	888	44,14%
Verduras y hortalizas	75	76	1,97%
Otros grupos	306	219	-28,37%
<b>Total</b>	<b>1.075</b>	<b>1.264</b>	<b>17,67%</b>

Villavicencio, Central de Abastos de Villavicencio			
Grupo	6 al 12 de agosto	13 al 19 de agosto	Variación (%)
Frutas	558	505	-9,46%
Tubérculos, raíces y plátanos	777	846	8,89%
Verduras y hortalizas	599	624	4,13%
Otros grupos	242	179	-26,10%
<b>Total</b>	<b>2.176</b>	<b>2.154</b>	<b>-1,02%</b>

Ciudades	Lo que más sube	Lo que más baja
Bogotá D. C.	Calabacín, espinaca, tomate larga vida, zanahoria, aguacate papelillo, guanábana, limones común y Tahití, ciruela roja, kiwi, mandarina Arrayana, maracuyá, plátanos hartón maduro y verde, fríjoles bolón, cargamanto rojo y radical, garbanzo importado, lenteja importada, maíz blanco trillado y huevo rojo B.	Acelga, ahuyamín (Sakata), apio, berenjena, brócoli, calabaza, cebolla puerro, haba verde, habichuela, lechuga crespa verde, pepino cohombro, rábano rojo, banano Urabá, granadilla, papayas Maradol y tainung, piña gold, pitahaya, tomate de árbol, arracacha amarilla, papa R-12 roja y panela cuadrada morena.
Medellín	Berenjena, brócoli, cebolla junca, coliflor, zanahoria larga vida, repollo morado, aguacates Hass y papelillo, banano criollo, ciruela roja, durazno importado, kiwi, mandarina Oneco, pera nacional, arracacha blanca, plátano hartón verde Eje Cafetero, carnes de cerdo, espinazo, pernil sin hueso y tocino papada y cazuela de mariscos (paquete).	Ají topito dulce, calabacín, cebolla puerro, coles, espinaca, habichuela, lechugas Batavia y crespa verde, pepino cohombro, pimentón, repollo blanco, ciruela importada, granadilla, guayaba pera, mango común, melón Cantalup, patilla baby, piña gold, tomate de árbol, plátano guineo y carne de res, costilla.
Bucaramanga	Arveja verde en vaina, espinaca, lechuga Batavia, tomates riñón y Riogrande, aguacate papelillo, ciruela roja, kiwi, limón Tahití, mango Tommy, melón Cantalup, papaya redonda, uchuva con cáscara, papa criolla limpia, plátano hartón verde y basa, filete congelado importado.	Calabacín, chόcolo mazorca, habichuela, lechuga crespa verde, pepino cohombro, pimentón, remolacha, banano criollo, breva, ciruela importada, fresa, granadilla, guayaba pera, lulo, maracuyá, mora de Castilla, patilla, pera importada, piña gold, tomate de árbol, zapote y papa parda pastusa.
Cúcuta	Arveja verde en vaina, chόcolo mazorca, fríjol verde bolo, pimentón, fresa, granadilla, guanábana, guayabas común y pera, limón común, mandarina común, melón Cantalup, mora de Castilla, naranja común, papaya Maradol, uchuva con cáscara, plátanos hartón maduro y verde y carnes de res, chatas y lomo fino.	Ajo importado, apio, brócoli, cebolla puerro, coliflor, pepino cohombro, remolacha regional, zanahoria, habichuela, banano criollo, curuba, aguacates común y papelillo, maracuyá, limón común, arracacha amarilla, papa criolla limpia, papa parda pastusa, papa superior, papas suprema y única y bocachico criollo fresco.
Cali	Ajo importado, arveja verde en vaina pastusa, fríjol verde cargamanto, tomate larga vida, kiwi, mora de Castilla, uvas Isabela y red globe nacional, papa capira, bagre rayado entero congelado y pargo rojo entero congelado.	Chόcolo mazorca, habichuela, lechuga Batavia, repollo blanco, pimentón, remolacha bogotana, pepino cohombro, zanahoria, tomate chonto, guayaba pera, lulo, maracuyá, patilla, tomate de árbol, papas criolla limpia, única y suprema, arveja verde seca importada y queso doble crema.
Barranquilla	Ají topito dulce, habichuela larga, coliflor, limón común Ciénaga, mango Tommy, tomate de árbol, yuca criolla, fríjol Zaragoza, maíces amarillo y blanco trillado y queso costeño.	Ahuyama, cebollas cabezona blanca, roja peruana y junca Berlín, chόcolo mazorca, pepino cohombro, habichuela, pimentón, tomates Riogrande bumangués y chonto, zanahoria bogotana, maracuyá santandereano, mora de Castilla, plátano hartón verde y arroces de primera y segunda.
Pereira	Tomate riñón valluno, zanahoria bogotana, aguacate papelillo, guanábana, guayaba agria, limones común y Tahití, uvas red globe nacional y roja y plátanos dominico hartón maduro y verde.	Ahuyama, apio, brócoli, cebolla junca, coliflor, fríjol verde en vaina, repollo blanco, pepino cohombro, pimentón, habichuela, tomate chonto, granadilla, mora de Castilla, papaya Maradol, guayaba pera, piña gold, tomate de árbol, papas nevada, parda pastusa, rubí y única y yuca ICA.
Cartagena	Ají topito dulce, cebolla junca Berlín, pepino cohombro, naranja Valencia, aguacate papelillo, limones común y Tahití, papaya tainung, arveja verde seca importada y fríjol cabeza negra importado.	Apio, cebolla cabezona roja, chόcolo mazorca, habichuela, remolacha, tomates Riogrande bumangués y chonto, zanahoria bogotana, guayaba pera, mora de Castilla, patilla, ñame espinoso, yuca criolla, plátano hartón verde y arroz de segunda.



## VERDURAS Y HORTALIZAS

### Mayor ingreso de pepino cohombro

El incremento en la oferta de pepino cohombro oriundo de Dabeiba, El Santuario, Peñol, Yolombó (Antioquia), Pradera, Restrepo, Candelaria, Florida (Valle del Cauca), Los Santos, Girón, San Gil, (Santander), Ábrego, Ocaña (Norte de Santander), Quetame, Fómeque, Guayabetal (Cundinamarca), El Peñol y Consacá (Nariño) provocó que la cotización cayera en veintisiete de los treinta y nueve mercados donde se comercializó este producto. En Medellín y Cali, por ejemplo, el kilo se vendió a \$1.066 y a \$746, respectivamente, es decir un descenso del 9,67%, en promedio, frente a la semana anterior.

Algo similar sucedió con los precios de la habichuela, el tomate chonto, el pimentón, la remolacha, la zanahoria, el apio, las cebollas cabezona blanca y roja y junca y los frijoles verdes cargamanto y en vaina. En el caso de la habichuela, el mayor abastecimiento de la leguminosa procedente de los departamentos de Antioquia, Valle del Cauca, Cundinamarca, Norte de Santander, Caldas, Quindío, Risaralda y Tolima jalonaron la caída de la cotización en treinta y nueve de los cuarenta y dos mercados donde se negoció. En Cúcuta, por ejemplo, el kilo se cotizó a \$1.300, un 27,46% por debajo de la semana pasada.

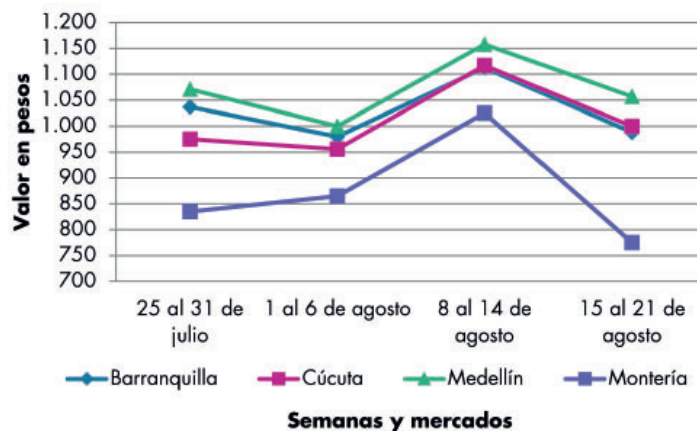
Así mismo, la cotización del tomate chonto bajó en veintidós de los veintinueve mercados donde se transó durante la semana. Los comerciantes atribuyeron este comportamiento a la salida de cosechas en las zonas de cultivo ubicadas en Calima, Restrepo, Pradera, Cerrito, Palmira (Valle del Cauca), Los Patios, Málaga, Capitanejo (Santander), Ocaña (Norte de Santander),

Peñol, El Santuario (Antioquia), Fúquene, Guachetá (Cundinamarca) y Belalcázar (Caldas). En Armenia, por ejemplo, el kilo se vendió a \$1.530, lo que indicó un descenso superior al 7,00%.

De igual forma, se redujeron los precios del pimentón, esta vez en treinta de los cuarenta y cuatro mercados donde se ofreció. Los mayoristas adujeron esta conducta al mayor volumen de carga que llegó desde las áreas productoras de Marinilla, El Santuario, Peñol (Antioquia), Florida, Pradera, (Valle del Cauca), Piedecuesta (Santander), Cáchira (Norte de Santander), Filandia (Quindío), Fómeque, Cáqueza y Fusagasugá (Cundinamarca). En Valledupar, por ejemplo el kilo se negoció a \$2.535, lo que significó una baja superior al 12,00%.

Por el contrario, se registró un incremento en la cotización de la lechuga Batavia, la espinaca y el chόcolo mazorca. Para este último, los precios aumentaron en dieciocho de los treinta y ocho mercados donde se encontró, debido a la menor disponibilidad de este producto de primera calidad procedente de Jericó, Urrao, Peñol (Antioquia), Fómeque, Quetame, Cáqueza (Cundinamarca), La Unión (Valle del Cauca), Ábrego, Ocaña (Norte de Santander), Cajamarca (Tolima) y Sutamarchán (Boyacá). En Bogotá, por ejemplo, el kilo se comercializó a \$783 y registró un aumento del 3,85%.

**Gráfico 1.** Comportamiento de los precios del pepino cohombro 2020 (25 de julio al 21 de agosto)



Fuente: DANE, Sipsa.

**Cuadro 2.** Mercados mayoristas. Precios de venta de verduras y hortalizas 2020 (15 al 21 de agosto)

Productos y mercados	Pesos por kilogramo				Tendencia	Productos y mercados	Pesos por kilogramo				Tendencia
	Mínimo	Máximo	Medio				Mínimo	Máximo	Medio		
<b>Acelga</b>						<b>Ahuyamín (Sakata)</b>					
Armenia, Mercar	1.067	1.200	1.133	=		Arauca (Arauca)	700	920	857	-	
Barranquilla, Barranquillita	4.000	4.000	4.000	=		Bogotá, D.C., Corabastos	500	700	560	-	
Bogotá, D.C., Corabastos	500	800	604	-		Bucaramanga, Centroabastos	460	500	480	-	
Bucaramanga, Centroabastos	1.400	1.500	1.467	=		Duitama (Boyacá)	720	800	770	-	
Chiquinquirá (Boyacá)	1.100	1.200	1.183	-		Ibagué, Plaza La 21	900	1.400	1.183	-	
Duitama (Boyacá)	900	1.000	975	-		Neiva, Surabastos	800	960	873	+	
Ibagué, Plaza La 21	960	1.120	1.067	=		Pamplona (Norte de Santander)	1.000	1.000	1.000	=	
Ipiales (Nariño), Ipiales somos todos	1.500	2.000	1.611	-		San Gil (Santander)	600	700	667	=	
Medellín, Central Mayorista de Antioquia	1.500	2.000	1.794	-		Sogamoso (Boyacá)	600	800	730	-	
Neiva, Surabastos	1.250	1.500	1.361	-		Tunja, Complejo de Servicios del Sur	560	640	610	-	
Pamplona (Norte de Santander)	2.000	2.000	2.000	=		Villavicencio, CAV	700	900	767	+	
Pasto, El Potrerillo	2.000	2.500	2.125	=		Yopal (Casanare)	720	760	740	-	
Pereira, Mercasa	1.500	2.000	1.700	=		<b>Aji topito dulce</b>					
Sogamoso (Boyacá)	1.000	1.000	1.000	=		Barranquilla, Barranquillita	2.625	3.000	2.846	+	
Tunja, Complejo de Servicios del Sur	1.100	1.400	1.250	-		Cartagena, Bazurto	1.750	2.500	2.236	+	
Ubaté (Cundinamarca)	1.000	1.000	1.000	n.d.		Medellín, Central Mayorista de Antioquia	1.400	2.000	1.678	-	
Villavicencio, CAV	1.200	1.600	1.400	+		Montería, Mercado del Sur	1.750	3.000	2.431	++	
<b>Ahuyama</b>						Sincelejo, Nuevo Mercado	1.750	2.500	2.250	++	
Armenia, Mercar	700	800	733	=		<b>Ajo</b>					
Barranquilla, Barranquillita	429	600	517	-		Bogotá, D.C., Corabastos	8.000	10.400	9.250	-	
Barranquilla, Granabastos	543	643	607	+		Chiquinquirá (Boyacá)	3.800	4.000	3.967	-	
Bogotá, D.C., Corabastos	800	1.000	942	-		Cúcuta, Cenabastos	4.500	5.000	4.833	+	
Bucaramanga, Centroabastos	600	700	628	-		Duitama (Boyacá)	4.000	4.400	4.150	-	
Buenaventura (Valle del Cauca)	1.100	1.200	1.167	+		Ipiales (Nariño), Ipiales somos todos	6.000	6.500	6.056	=	
Cali, Cavasa	700	800	765	-		Manizales, Centro Galerías	6.250	7.500	7.083	=	
Cali, Santa Helena	700	800	783	=		Medellín, Central Mayorista de Antioquia	10.000	12.500	11.031	-	
Cartagena, Bazurto	1.000	1.000	1.000	=		Pamplona (Norte de Santander)	2.500	3.200	3.017	-	
Cartago (Valle del Cauca)	800	1.000	933	=		Pasto, El Potrerillo	6.000	7.500	6.750	++	
Cúcuta, Cenabastos	900	900	900	=		Pereira, La 41	6.667	7.222	6.852	-	
Duitama (Boyacá)	625	656	633	-		Pereira, Mercasa	6.111	7.222	6.654	-	
Ibagué, Plaza La 21	700	900	800	=		San Gil (Santander)	4.800	5.000	4.867	+	
Manizales, Centro Galerías	1.000	1.100	1.050	=		Sogamoso (Boyacá)	3.600	4.000	3.800	-	
Medellín, Central Mayorista de Antioquia	600	700	650	=		Tunja, Complejo de Servicios del Sur	3.300	3.800	3.592	+	
Medellín, Plaza Minorista "José María Villa"	600	900	658	-		Túquerres (Nariño)	6.000	7.000	6.333	-	
Montería, Mercado del Sur	600	740	675	-		Villavicencio, CAV	4.000	5.000	4.667	-	
Palmira (Valle del Cauca)	1.000	1.100	1.050	+		<b>Ajo importado</b>					
Pamplona (Norte de Santander)	1.000	1.000	1.000	+++		Arauca (Arauca)	4.700	5.000	4.833	-	
Pereira, La 41	900	1.000	933	+		Armenia, Mercar	5.000	5.500	5.300	=	
Pereira, Mercasa	800	1.200	967	-		Barranquilla, Barranquillita	4.000	4.500	4.183	+	
Popayán, Plaza de mercado del barrio Bolívar	800	840	805	-		Barranquilla, Granabastos	4.200	4.300	4.244	+	
Rionegro (Antioquia)	700	900	822	-		Bogotá, D.C., Corabastos	4.500	6.000	5.071	-	
San Gil (Santander)	700	900	800	-		Bucaramanga, Centroabastos	4.500	4.800	4.575	+	
Sincelejo, Nuevo Mercado	600	600	600	=		Buenaventura (Valle del Cauca)	5.000	5.500	5.150	-	
Socorro (Santander)	800	900	867	=		Cali, Cavasa	4.000	4.500	4.346	-	
Sogamoso (Boyacá)	700	850	788	-		Cali, Santa Helena	4.000	4.500	4.300	+	
Tuluá (Valle del Cauca)	800	1.000	900	-		Cartagena, Bazurto	4.200	4.500	4.300	+	
Tunja, Complejo de Servicios del Sur	656	750	697	+		Cartago (Valle del Cauca)	4.500	5.500	4.750	-	
Valledupar, Mercabastos	560	700	635	-		Cúcuta, Cenabastos	6.000	6.500	6.208	-	
Valledupar, Mercado Nuevo	600	600	600	=							
Yopal (Casanare)	700	700	700	=							

# BOLETÍN SEMANAL PRECIOS MAYORISTAS

**Cuadro 2.** Mercados mayoristas. Precios de venta de verduras y hortalizas (continuación)  
2020 (15 al 21 de agosto)

Productos y mercados	Pesos por kilogramo				Tendencia	Productos y mercados	Pesos por kilogramo				Tendencia
	Mínimo	Máximo	Medio				Mínimo	Máximo	Medio		
<b>Ajo importado (continuación)</b>						<b>Arveja verde en vaina</b>					
Ibagué, Plaza La 21	4.800	5.500	5.113	-		Arauca (Arauca)	2.609	3.370	2.953	-	
Ipiales (Nariño), Ipiales somos todos	4.000	4.700	4.350	-		Armenia, Mercar	2.880	3.040	2.987	-	
Manizales, Centro Galerías	5.000	6.000	5.667	-		Barranquilla, Barranquillita	5.800	6.500	6.067	-	
Medellín, Central Mayorista de Antioquia	4.300	4.500	4.425	=		Barranquilla, Granabastos	5.900	6.200	6.038	+	
Montería, Mercado del Sur	4.200	4.500	4.375	-		Bogotá, D.C., Corabastos	2.800	3.200	3.025	-	
Neiva, Surabastos	4.200	5.500	4.646	-		Bucaramanga, Centroabastos	2.400	3.400	2.900	+	
Palmira (Valle del Cauca)	4.800	5.000	4.900	+		Cartago (Valle del Cauca)	3.600	3.600	3.600	-	
Pasto, El Potrerillo	4.000	4.500	4.250	-		Chiquinquirá (Boyacá)	1.800	2.000	1.900	-	
Pereira, La 41	5.000	5.500	5.250	-		Cúcuta, Cenabastos	2.000	3.000	2.650	+	
Pereira, Mercasa	4.500	5.000	4.678	-		Duitama (Boyacá)	1.900	2.000	1.925	-	
Popayán, Plaza de mercado del barrio Bolívar	4.500	4.800	4.688	+		El Carmen de Viboral (Antioquia)	2.000	2.000	2.000	++	
Sincelejo, Nuevo Mercado	4.200	4.400	4.242	+		El Santuario (Antioquia)	1.800	2.200	2.000	=	
Tuluá (Valle del Cauca)	5.000	5.500	5.133	+		Ibagué, Plaza La 21	2.400	2.800	2.550	-	
Valledupar, Mercabastos	4.400	4.500	4.447	-		La Ceja (Antioquia)	1.800	2.000	1.933	-	
						Manizales, Centro Galerías	2.700	3.000	2.875	++	
<b>Apio</b>						Marinilla (Antioquia)	1.500	2.000	1.808	-	
Arauca (Arauca)	1.833	2.083	1.972	+		Medellín, Central Mayorista de Antioquia	1.700	2.200	2.000	-	
Armenia, Mercar	750	850	800	-		Medellín, Plaza Minorista "José María Villa"	1.800	2.400	2.130	-	
Barranquilla, Barranquillita	1.300	1.400	1.350	=		Neiva, Surabastos	2.400	3.200	2.613	+	
Barranquilla, Granabastos	1.300	1.500	1.383	-		Palmira (Valle del Cauca)	2.600	2.640	2.610	+	
Bogotá, D.C., Corabastos	500	800	621	-		Pamplona (Norte de Santander)	1.600	2.500	2.028	-	
Bucaramanga, Centroabastos	750	800	775	=		Pereira, La 41	2.400	3.200	2.900	-	
Cali, Cavasa	1.059	1.176	1.159	-		Pereira, Mercasa	2.560	3.520	3.053	-	
Cali, Santa Helena	1.000	1.059	1.039	-		Rionegro (Antioquia)	2.000	2.400	2.150	-	
Cartagena, Bazurto	1.200	1.200	1.200	-		San Gil (Santander)	2.560	2.800	2.640	+	
Cartago (Valle del Cauca)	1.280	1.600	1.467	+		San Vicente (Antioquia)	1.800	1.800	1.800	-	
Chiquinquirá (Boyacá)	700	800	750	-		Socorro (Santander)	2.240	2.400	2.347	=	
Cúcuta, Cenabastos	1.000	1.333	1.183	-		Sogamoso (Boyacá)	2.000	2.100	2.013	-	
Duitama (Boyacá)	750	800	788	+		Sonsón (Antioquia)	1.750	2.000	1.900	-	
Ibagué, Plaza La 21	1.120	1.440	1.253	-		Tuluá (Valle del Cauca)	2.640	3.200	3.013	-	
Ipiales (Nariño), Ipiales somos todos	1.500	2.000	1.583	-		Tunja, Complejo de Servicios del Sur	2.200	2.600	2.383	+	
Manizales, Centro Galerías	1.280	1.600	1.520	-		Ubaté (Cundinamarca)	2.400	2.800	2.600	+++	
Marinilla (Antioquia)	800	1.200	1.039	+		Villavicencio, CAV	2.600	3.200	3.025	-	
Medellín, Central Mayorista de Antioquia	1.000	1.200	1.059	-		Yopal (Casanare)	2.292	2.375	2.333	-	
Medellín, Plaza Minorista "José María Villa"	1.000	1.200	1.040	+							
Montería, Mercado del Sur	1.300	1.800	1.525	-		<b>Arveja verde en vaina pastusa</b>					
Neiva, Surabastos	1.000	1.200	1.167	-		Bogotá, D.C., Corabastos	2.800	3.600	3.014	+	
Palmira (Valle del Cauca)	1.833	2.000	1.889	+		Buenaventura (Valle del Cauca)	3.360	3.680	3.560	+	
Pamplona (Norte de Santander)	1.250	1.250	1.250	+		Cali, Cavasa	2.800	3.000	2.829	+	
Pereira, La 41	1.333	1.667	1.556	-		Cali, Santa Helena	3.000	3.200	3.033	+	
Pereira, Mercasa	1.333	1.833	1.593	-		La Unión (Nariño)	2.000	2.000	2.000	+	
Rionegro (Antioquia)	1.000	1.300	1.178	-		Pasto, El Potrerillo	2.600	2.800	2.700	+	
Santa Marta (Magdalena)	1.333	1.667	1.487	+		Popayán, Plaza de mercado del barrio Bolívar	2.400	2.600	2.425	-	
Sincelejo, Nuevo Mercado	1.200	1.400	1.250	-							
Sogamoso (Boyacá)	750	900	825	-		<b>Berenjena</b>					
Tuluá (Valle del Cauca)	1.500	1.667	1.556	-		Barranquilla, Barranquillita	950	1.125	1.031	-	
Tunja, Complejo de Servicios del Sur	600	700	663	-		Bogotá, D.C., Corabastos	2.500	2.900	2.657	-	
Valledupar, Mercabastos	1.333	2.000	1.628	++		Manizales, Centro Galerías	2.000	2.500	2.250	=	
Villavicencio, CAV	1.600	1.600	1.600	+							

**Cuadro 2.** Mercados mayoristas. Precios de venta de verduras y hortalizas (continuación)  
2020 (15 al 21 de agosto)

Productos y mercados	Pesos por kilogramo				Tendencia	Productos y mercados	Pesos por kilogramo				Tendencia
	Mínimo	Máximo	Medio				Mínimo	Máximo	Medio		
<b>Berenjena (continuación)</b>						<b>Cebolla cabezona blanca (continuación)</b>					
Medellín, Central Mayorista de Antioquia	2.000	2.500	2.438		+	Bucaramanga, Centroabastos	1.700	1.900	1.835		-
Montería, Mercado del Sur	875	1.100	956		-	Cartagena, Bazurto	2.000	2.200	2.134		+
Sincelejo, Nuevo Mercado	833	833	833		=	Cartago (Valle del Cauca)	1.875	2.333	2.149		+
<b>Brócoli</b>						Chiquinquirá (Boyacá)	1.700	1.900	1.767		+
Armenia, Mercar	1.600	2.400	2.133		-	Cúcuta, Cenabastos	1.800	2.100	1.942		+
Barranquilla, Barranquillita	6.300	7.000	6.511		+	Duitama (Boyacá)	1.700	1.800	1.750		-
Barranquilla, Granabastos	6.000	6.200	6.075		+	Ibagué, Plaza La 21	1.800	2.240	1.995		+
Bogotá, D.C., Corabastos	2.000	4.000	2.800		-	Ipiales (Nariño), Ipiales somos todos	1.442	1.538	1.520		-
Bucaramanga, Centroabastos	3.000	3.000	3.000		+	Manizales, Centro Galerías	2.000	2.400	2.188		+
Cali, Cavasa	2.800	3.000	2.971		+	Medellín, Central Mayorista de Antioquia	1.848	2.400	2.145		-
Cali, Santa Helena	2.500	2.600	2.583		-	Medellín, Plaza Minorista "José María Villa"	2.000	2.400	2.220		+
Chiquinquirá (Boyacá)	1.500	1.800	1.650		+	Montería, Mercado del Sur	2.000	2.200	2.070		+
Cúcuta, Cenabastos	2.500	3.000	2.792		-	Pamplona (Norte de Santander)	1.800	2.000	1.883		-
Duitama (Boyacá)	1.700	1.800	1.750		+	Pereira, La 41	1.800	2.200	1.967		-
Ibagué, Plaza La 21	1.500	2.000	1.750		-	Pereira, Mercasa	1.900	2.160	1.993		-
Ipiales (Nariño), Ipiales somos todos	833	1.167	1.028		-	Rionegro (Antioquia)	1.875	2.188	2.059		-
Manizales, Centro Galerías	3.667	4.667	4.167		-	San Gil (Santander)	1.800	2.100	1.933		+
Marinilla (Antioquia)	1.600	2.000	1.811		-	Santa Marta (Magdalena)	2.000	2.200	2.080		-
Medellín, Central Mayorista de Antioquia	2.000	4.000	3.203		++	Sincelejo, Nuevo Mercado	1.900	2.120	1.968		-
Medellín, Plaza Minorista "José María Villa"	2.000	3.500	2.725		-	Socorro (Santander)	1.900	2.000	1.967		=
Neiva, Surabastos	3.000	4.200	3.567		-	Sogamoso (Boyacá)	1.600	1.800	1.700		-
Palmira (Valle del Cauca)	2.667	2.833	2.722		+	Tunja, Complejo de Servicios del Sur	1.600	1.800	1.683		-
Pamplona (Norte de Santander)	2.500	2.500	2.500		-	Ubaté (Cundinamarca)	1.800	1.900	1.850		-
Pasto, El Potrerillo	1.500	2.000	1.875		-	Valledupar, Mercabastos	1.800	2.000	1.942		-
Pereira, Mercasa	2.000	2.800	2.533		-	Villavicencio, CAV	1.800	2.200	2.046		+
Sogamoso (Boyacá)	1.800	2.000	1.975		+	Yopal (Casanare)	1.875	1.979	1.927		-
Tunja, Complejo de Servicios del Sur	1.500	2.000	1.792		-	<b>Cebolla cabezona blanca bogotana</b>					
Túquerres (Nariño)	1.250	1.500	1.354		-	Buenaventura (Valle del Cauca)	1.875	2.292	2.118		+
Ubaté (Cundinamarca)	3.000	3.000	3.000		n.d.	Cali, Cavasa	1.667	1.979	1.842		-
<b>Calabacín</b>						Cali, Santa Helena	1.667	1.771	1.719		+
Bogotá, D.C., Corabastos	200	500	337		+++	Neiva, Surabastos	1.700	1.800	1.770		-
Bucaramanga, Centroabastos	1.500	2.000	1.588		-	Palmira (Valle del Cauca)	1.771	1.875	1.839		+
Duitama (Boyacá)	600	700	663		+	Tuluá (Valle del Cauca)	1.667	1.979	1.875		-
Medellín, Central Mayorista de Antioquia	900	1.000	950		-	<b>Cebolla cabezona blanca importada</b>					
Sogamoso (Boyacá)	600	650	606		++	Ipiales (Nariño), Ipiales somos todos	1.630	1.739	1.712		n.d.
Tunja, Complejo de Servicios del Sur	550	650	601		+	<b>Cebolla cabezona blanca pastusa</b>					
<b>Calabaza</b>						Cali, Cavasa	1.667	1.771	1.734		-
Bogotá, D.C., Corabastos	280	320	313		-	Pasto, El Potrerillo	1.458	1.563	1.521		+
Cúcuta, Cenabastos	556	778	648		-	Popayán, Plaza de mercado del barrio Bolívar	1.625	1.667	1.635		+
Medellín, Central Mayorista de Antioquia	1.000	1.000	1.000		=	Túquerres (Nariño)	1.563	1.771	1.682		+
<b>Cebolla cabezona blanca</b>						<b>Cebolla cabezona roja</b>					
Arauca (Arauca)	1.875	2.083	1.979		-	Arauca (Arauca)	2.000	2.200	2.100		-
Armenia, Mercar	1.900	2.000	1.967		-	Barranquilla, Barranquillita	1.778	1.867	1.822		-
Barranquilla, Barranquillita	2.000	2.140	2.065		-	Bogotá, D.C., Corabastos	1.800	2.000	1.900		-
Barranquilla, Granabastos	2.000	2.200	2.125		+	Cartagena, Bazurto	1.444	1.556	1.481		-
Bogotá, D.C., Corabastos	1.700	2.000	1.850		-						

**Cuadro 2.** Mercados mayoristas. Precios de venta de verduras y hortalizas (continuación)  
2020 (15 al 21 de agosto)

Productos y mercados	Pesos por kilogramo				Tendencia	Productos y mercados	Pesos por kilogramo				Tendencia
	Mínimo	Máximo	Medio				Mínimo	Máximo	Medio		
<b>Cebolla cabeza roja (continuación)</b>						<b>Cebolla junca Aquitania (continuación)</b>					
Neiva, Surabastos	2.222	2.667	2.333	-		Cali, Cavasa	1.333	1.556	1.347	-	
Pereira, Mercasa	2.160	2.400	2.236	-		Cali, Santa Helena	1.333	1.467	1.370	+++	
Santa Marta (Magdalena)	2.128	2.500	2.367	=		Chiquinquirá (Boyacá)	1.467	1.500	1.483	-	
Sincelejo, Nuevo Mercado	1.444	1.778	1.657	-		Duitama (Boyacá)	1.167	1.333	1.292	+	
Valledupar, Mercabastos	1.333	2.250	1.772	-		Ibagué, Plaza La 21	1.600	1.600	1.600	-	
Valledupar, Mercado Nuevo	1.333	1.875	1.606	-		Neiva, Surabastos	1.167	1.667	1.419	-	
						San Gil (Santander)	1.500	1.867	1.683	+	
<b>Cebolla cabeza roja importada</b>						Socorro (Santander)	1.767	1.833	1.811	+	
Bogotá, D.C., Corabastos	1.875	2.083	2.005	-		Sogamoso (Boyacá)	1.333	1.333	1.333	=	
Bucaramanga, Centroabastos	1.875	2.083	2.005	-		Tunja, Complejo de Servicios del Sur	1.167	1.400	1.281	-	
Cali, Cavasa	2.000	2.111	2.063	+		Valledupar, Mercabastos	1.167	1.167	1.167	-	
Ipiales (Nariño), Ipiales somos todos	1.739	1.957	1.806	+		<b>Cebolla junca Berlín</b>					
Medellín, Central Mayorista de Antioquia	1.957	2.065	1.984	-		Barranquilla, Barranquillita	1.000	1.333	1.217	-	
Montería, Mercado del Sur	2.000	2.000	2.000	-		Barranquilla, Granabastos	1.067	1.133	1.117	-	
						Cartagena, Bazurto	1.333	1.667	1.533	+	
<b>Cebolla cabeza roja ocañera</b>						Cúcuta, Cenabastos	938	1.094	1.042	-	
Bucaramanga, Centroabastos	1.563	1.667	1.641	-		Pamplona (Norte de Santander)	1.094	1.094	1.094	=	
						Valledupar, Mercabastos	1.167	1.333	1.204	-	
<b>Cebolla cabeza roja peruana</b>						<b>Cebolla junca pastusa</b>					
Barranquilla, Barranquillita	2.174	2.283	2.210	-		La Unión (Nariño)	1.111	1.333	1.211	-	
Barranquilla, Granabastos	2.174	2.283	2.210	-		Palmira (Valle del Cauca)	1.167	1.333	1.250	+	
Cartagena, Bazurto	2.065	2.500	2.216	-		Pasto, El Potrerillo	1.067	1.244	1.144	-	
Montería, Mercado del Sur	1.400	1.660	1.545	-		Popayán, Plaza de mercado del barrio Bolívar	1.511	1.556	1.533	-	
Sincelejo, Nuevo Mercado	2.174	2.435	2.268	-		<b>Cebolla junca Tenerife</b>					
Valledupar, Mercabastos	2.174	2.391	2.337	+		Cali, Cavasa	1.400	1.750	1.544	-	
						Cali, Santa Helena	1.500	1.750	1.638	+++	
<b>Cebolla junca</b>						Palmira (Valle del Cauca)	1.556	1.556	1.556	++	
Arauca (Arauca)	1.667	1.963	1.802	+		<b>Cebolla puerro</b>					
Armenia, Mercar	2.286	2.500	2.393	-		Bogotá, D.C., Corabastos	900	1.500	1.241	-	
Bucaramanga, Centroabastos	938	1.094	988	+		Cúcuta, Cenabastos	3.750	4.500	3.979	-	
Cartago (Valle del Cauca)	1.920	2.560	2.253	-		Medellín, Central Mayorista de Antioquia	2.000	3.000	2.250	-	
Ipiales (Nariño), Ipiales somos todos	2.000	2.100	2.008	-		Pamplona (Norte de Santander)	2.500	2.500	2.500	-	
La Ceja (Antioquia)	1.040	1.280	1.158	-		<b>Cebollín chino</b>					
Manizales, Centro Galerías	1.760	2.000	1.880	-		Barranquilla, Barranquillita	3.000	3.300	3.111	=	
Medellín, Central Mayorista de Antioquia	1.471	2.000	1.864	+		<b>Chócolo mazorca</b>					
Medellín, Plaza Minorista "José María Villa"	1.300	1.900	1.520	-		Armenia, Mercar	786	829	807	-	
Montería, Mercado del Sur	1.500	2.083	1.819	-		Armenia, Retiro	714	743	729	-	
Pereira, La 41	1.333	1.467	1.378	-		Barranquilla, Barranquillita	444	622	538	-	
Pereira, Mercasa	1.400	1.533	1.504	-		Bogotá, D.C., Corabastos	700	900	783	+	
Rionegro (Antioquia)	1.200	1.400	1.268	+		Bucaramanga, Centroabastos	560	560	560	-	
Sincelejo, Nuevo Mercado	600	600	600	-		Buenaventura (Valle del Cauca)	929	1.314	1.124	-	
Sonsón (Antioquia)	1.000	1.071	1.048	-		Cali, Cavasa	714	1.143	961	-	
Túquerres (Nariño)	2.000	2.250	2.058	-		Cali, Santa Helena	1.000	1.071	1.024	-	
Ubaté (Cundinamarca)	1.500	1.500	1.500	n.d.		Cartagena, Bazurto	375	375	375	-	
Villavicencio, CAV	1.500	1.833	1.646	-							
Yopal (Casanare)	1.500	1.500	1.500	=							
<b>Cebolla junca Aquitania</b>											
Bogotá, D.C., Corabastos	1.333	1.833	1.569	-							
Buenaventura (Valle del Cauca)	3.150	3.400	3.250	-							

**Cuadro 2.** Mercados mayoristas. Precios de venta de verduras y hortalizas (continuación)  
2020 (15 al 21 de agosto)

Productos y mercados	Pesos por kilogramo				Tendencia	Productos y mercados	Pesos por kilogramo				Tendencia
	Mínimo	Máximo	Medio				Mínimo	Máximo	Medio		
<b>Chócolo mazorca (continuación)</b>						<b>Cilantro (continuación)</b>					
Cartago (Valle del Cauca)	1.125	1.250	1.192	=		Cúcuta, Cenabastos	2.500	3.000	2.917	-	
Chiquinquirá (Boyacá)	600	700	640	+		Duitama (Boyacá)	4.500	5.000	4.750	+	
Cúcuta, Cenabastos	818	1.091	992	-		Ibagué, Plaza La 21	1.600	2.000	1.800	-	
Duitama (Boyacá)	600	700	650	-		Ipiales (Nariño), Ipiales somos todos	1.600	2.800	2.211	-	
Ibagué, Plaza La 21	640	800	687	++		La Ceja (Antioquia)	2.500	3.000	2.833	-	
Ipiales (Nariño), Ipiales somos todos	429	514	490	++		Manizales, Centro Galerías	2.000	2.000	2.000	=	
Manizales, Centro Galerías	600	600	600	=		Marinilla (Antioquia)	2.000	3.500	2.850	+++	
Marinilla (Antioquia)	583	667	620	+		Medellín, Central Mayorista de Antioquia	1.500	5.000	3.003	-	
Medellín, Central Mayorista de Antioquia	800	850	819	=		Medellín, Plaza Minorista "José María Villa"	1.500	4.000	2.750	-	
Medellín, Plaza Minorista "José María Villa"	625	625	625	=		Montería, Mercado del Sur	5.000	7.000	6.000	=	
Montería, Mercado del Sur	480	660	542	+		Neiva, Surabastos	2.000	4.000	2.431	-	
Neiva, Surabastos	608	800	662	+		Palmira (Valle del Cauca)	1.500	1.500	1.500	=	
Pamplona (Norte de Santander)	455	545	515	+		Pamplona (Norte de Santander)	1.667	2.000	1.833	+	
Pasto, El Potrerillo	522	587	554	+		Pasto, El Potrerillo	5.000	6.000	5.250	-	
Peñol (Antioquia)	417	542	477	-		Pereira, La 41	1.000	1.500	1.250	-	
Popayán, Plaza de mercado del barrio Bolívar	571	614	593	+		Pereira, Mercasa	1.000	1.500	1.333	-	
Rionegro (Antioquia)	714	857	770	+		Popayán, Plaza de mercado del barrio Bolívar	2.000	2.000	2.000	-	
San Gil (Santander)	1.050	1.250	1.133	+		Rionegro (Antioquia)	3.000	4.000	3.381	+	
San Vicente (Antioquia)	500	583	544	+		San Gil (Santander)	4.000	4.000	4.000	=	
Santa Marta (Magdalena)	1.200	1.200	1.200	+		Santa Marta (Magdalena)	3.333	3.333	3.333	=	
Sincelejo, Nuevo Mercado	440	440	440	=		Sincelejo, Nuevo Mercado	2.000	2.666	2.422	-	
Socorro (Santander)	1.050	1.125	1.100	=		Socorro (Santander)	4.000	4.000	4.000	=	
Sogamoso (Boyacá)	700	800	765	-		Sogamoso (Boyacá)	5.000	5.000	5.000	=	
Sonsón (Antioquia)	450	500	475	+		Tuluá (Valle del Cauca)	4.500	5.000	4.667	=	
Tunja, Complejo de Servicios del Sur	640	700	695	-		Tunja, Complejo de Servicios del Sur	3.000	4.500	3.729	+	
Ubaté (Cundinamarca)	700	800	750	++		Ubaté (Cundinamarca)	2.500	2.500	2.500	=	
Valledupar, Mercabastos	800	900	813	=		Valledupar, Mercabastos	2.000	3.000	2.500	+++	
Villavicencio, CAV	1.000	1.200	1.038	++		Valledupar, Mercado Nuevo	2.500	3.000	2.750	+++	
Yopal (Casanare)	1.125	1.150	1.138	+		Villavicencio, CAV	2.000	3.500	2.792	-	
						Yopal (Casanare)	4.000	4.000	4.000	=	
<b>Cidra</b>						<b>Coles</b>					
Bogotá, D.C., Corabastos	800	1.000	900	-		Barranquilla, Barranquillita	3.000	3.200	3.056	-	
Marinilla (Antioquia)	450	500	486	-		Bogotá, D.C., Corabastos	1.200	2.000	1.627	-	
Medellín, Central Mayorista de Antioquia	600	800	719	-		Medellín, Central Mayorista de Antioquia	1.000	1.200	1.100	-	
Peñol (Antioquia)	400	550	464	-		Medellín, Plaza Minorista "José María Villa"	1.000	1.000	1.000	-	
San Vicente (Antioquia)	200	300	233	++							
Villavicencio, CAV	1.000	1.300	1.079	+		<b>Coliflor</b>					
						Armenia, Mercar	2.500	2.667	2.611	+	
<b>Cilantro</b>						Barranquilla, Barranquillita	6.500	7.000	6.644	+	
Arauca (Arauca)	5.000	7.500	6.083	+		Barranquilla, Granabastos	6.000	6.200	6.050	-	
Armenia, Mercar	2.400	2.800	2.667	=		Bogotá, D.C., Corabastos	2.000	2.500	2.318	-	
Barranquilla, Barranquillita	7.000	8.200	7.456	-		Bucaramanga, Centroabastos	3.000	3.000	3.000	+	
Bogotá, D.C., Corabastos	700	3.500	1.635	-		Cali, Cavasa	2.800	4.000	3.379	++	
Bucaramanga, Centroabastos	3.000	5.000	3.750	-		Cali, Santa Helena	3.000	3.200	3.133	+	
Buenaventura (Valle del Cauca)	2.250	2.500	2.417	-		Cartago (Valle del Cauca)	2.400	3.200	2.747	+	
Cali, Cavasa	1.500	1.500	1.500	-		Chiquinquirá (Boyacá)	1.800	2.000	1.883	+	
Cali, Santa Helena	1.000	1.250	1.208	-		Cúcuta, Cenabastos	2.500	3.500	2.875	-	
Cartagena, Bazurto	3.600	5.000	4.411	-		Ipiales (Nariño), Ipiales somos todos	1.500	2.083	1.759	-	
Cartago (Valle del Cauca)	2.000	2.500	2.333	-							
Chiquinquirá (Boyacá)	3.000	3.750	3.292	-							

# BOLETÍN SEMANAL PRECIOS MAYORISTAS

**Cuadro 2.** Mercados mayoristas. Precios de venta de verduras y hortalizas (continuación)  
2020 (15 al 21 de agosto)

Productos y mercados	Pesos por kilogramo				Tendencia	Productos y mercados	Pesos por kilogramo				Tendencia
	Mínimo	Máximo	Medio				Mínimo	Máximo	Medio		
<b>Coliflor (continuación)</b>						<b>Frijol verde cargamanto (continuación)</b>					
Manizales, Centro Galerías	3.000	4.500	3.767	-		La Ceja (Antioquia)	1.500	2.000	1.789	+	
Marinilla (Antioquia)	1.400	1.800	1.606	-		La Unión (Nariño)	2.000	2.400	2.200	-	
Medellín, Central Mayorista de Antioquia	3.000	4.500	3.859	+++		Marinilla (Antioquia)	1.300	1.600	1.463	-	
Medellín, Plaza Minorista "José María Villa"	2.000	4.000	2.925	-		Medellín, Central Mayorista de Antioquia	1.300	1.600	1.494	-	
Neiva, Surabastos	2.600	3.000	2.733	-		Medellín, Plaza Minorista "José María Villa"	1.400	1.700	1.560	-	
Palmira (Valle del Cauca)	3.600	3.800	3.667	+		Pasto, El Potrerillo	1.900	2.000	1.975	-	
Pamplona (Norte de Santander)	2.000	2.000	2.000	-		Peñol (Antioquia)	1.500	1.800	1.654	-	
Pasto, El Potrerillo	2.000	2.500	2.125	-		Popayán, Plaza de mercado del barrio Bolívar	2.000	2.100	2.025	++	
Pereira, La 41	2.500	3.333	2.917	-		Rionegro (Antioquia)	1.600	1.800	1.713	-	
Pereira, Mercasa	2.500	3.333	3.056	-		San Vicente (Antioquia)	1.100	1.300	1.200	-	
Sogamoso (Boyacá)	1.800	2.000	1.917	-		Sogamoso (Boyacá)	1.800	2.200	2.000	-	
Tunja, Complejo de Servicios del Sur	2.200	2.800	2.517	+		Sonsón (Antioquia)	1.200	1.300	1.250	-	
Túquerres (Nariño)	2.000	2.560	2.240	-		Tuluá (Valle del Cauca)	2.080	2.400	2.240	+	
Ubaté (Cundinamarca)	2.500	2.500	2.500	n.d.		Tunja, Complejo de Servicios del Sur	1.500	2.000	1.708	-	
Villavicencio, CAV	2.400	3.000	2.700	++		Villavicencio, CAV	1.600	2.600	2.158	-	
<b>Espinaca</b>						Yopal (Casanare)	2.813	2.917	2.865	=	
Armenia, Mercar	3.333	3.667	3.519	++		<b>Frijol verde en vaina</b>					
Barranquilla, Barranquillita	5.700	6.000	5.833	-		Arauca (Arauca)	2.391	3.043	2.754	-	
Barranquilla, Granabastos	5.000	5.500	5.250	+		Armenia, Mercar	1.920	2.080	2.027	-	
Bogotá, D.C., Corabastos	2.000	3.000	2.575	+++		Barranquilla, Barranquillita	6.200	6.500	6.333	+	
Bucaramanga, Centroabastos	2.500	3.000	2.969	++		Barranquilla, Granabastos	4.800	5.000	4.950	-	
Chiquinquirá (Boyacá)	1.875	2.250	2.083	++		Bucaramanga, Centroabastos	1.400	2.000	1.667	-	
Cúcuta, Cenabastos	3.500	4.000	3.958	=		Buenaventura (Valle del Cauca)	2.400	2.880	2.660	-	
Duitama (Boyacá)	2.333	2.667	2.542	=		Cartago (Valle del Cauca)	2.200	2.500	2.333	-	
Ibagué, Plaza La 21	2.778	3.778	3.185	-		Chiquinquirá (Boyacá)	900	1.100	1.000	-	
Ipiales (Nariño), Ipiales somos todos	1.500	2.000	1.611	-		Cúcuta, Cenabastos	1.700	2.300	1.975	-	
Manizales, Centro Galerías	3.000	3.500	3.125	=		Ibagué, Plaza La 21	1.760	2.000	1.907	-	
Medellín, Central Mayorista de Antioquia	2.000	3.000	2.594	-		Ipiales (Nariño), Ipiales somos todos	1.481	1.667	1.574	+	
Medellín, Plaza Minorista "José María Villa"	2.000	3.000	2.500	-		La Unión (Nariño)	2.000	2.400	2.200	-	
Neiva, Surabastos	2.706	3.529	3.183	++		Manizales, Centro Galerías	2.500	3.000	2.633	++	
Pamplona (Norte de Santander)	2.000	2.000	2.000	=		Montería, Mercado del Sur	2.200	2.600	2.433	-	
Pasto, El Potrerillo	3.000	3.500	3.250	++		Neiva, Surabastos	1.600	2.400	1.973	+	
Sogamoso (Boyacá)	3.333	3.333	3.333	+		Pamplona (Norte de Santander)	1.000	1.667	1.446	+	
Tunja, Complejo de Servicios del Sur	2.125	2.500	2.295	++		Pereira, La 41	1.500	2.000	1.817	-	
Ubaté (Cundinamarca)	2.941	2.941	2.941	n.d.		Pereira, Mercasa	1.700	2.100	1.867	-	
Villavicencio, CAV	2.400	3.000	2.733	+		San Gil (Santander)	1.920	2.400	2.160	-	
<b>Frijol verde bolo</b>						Sincelejo, Nuevo Mercado	2.400	2.500	2.450	-	
Cúcuta, Cenabastos	2.000	3.000	2.542	-		Socorro (Santander)	2.000	2.160	2.053	-	
Pamplona (Norte de Santander)	1.800	2.500	2.194	-		Tunja, Complejo de Servicios del Sur	1.000	1.400	1.183	-	
<b>Frijol verde cargamanto</b>						<b>Haba verde</b>					
Bogotá, D.C., Corabastos	2.000	2.600	2.238	-		Bogotá, D.C., Corabastos	1.600	2.000	1.869	-	
Cali, Cavasa	1.600	2.000	1.800	-		Chiquinquirá (Boyacá)	1.400	1.600	1.533	-	
Cali, Santa Helena	2.000	2.200	2.100	+		Duitama (Boyacá)	1.000	1.100	1.050	-	
Chiquinquirá (Boyacá)	1.600	1.800	1.700	+		Ipiales (Nariño), Ipiales somos todos	733	1.000	906	-	
Duitama (Boyacá)	1.900	2.000	1.950	-		La Unión (Nariño)	1.000	1.167	1.083	+	
El Santuario (Antioquia)	1.300	1.700	1.446	-		Pamplona (Norte de Santander)	1.500	2.083	1.680	-	
						Sogamoso (Boyacá)	1.000	1.200	1.100	-	

**Cuadro 2.** Mercados mayoristas. Precios de venta de verduras y hortalizas (continuación)  
2020 (15 al 21 de agosto)

Productos y mercados	Pesos por kilogramo				Tendencia	Productos y mercados	Pesos por kilogramo				Tendencia
	Mínimo	Máximo	Medio				Mínimo	Máximo	Medio		
<b>Haba verde (continuación)</b>						<b>Habichuela larga</b>					
Tunja, Complejo de Servicios del Sur	800	1.000	922	-		Barranquilla, Barranquillita	3.700	4.000	3.911	++	
Túquerres (Nariño)	1.250	1.500	1.308	-		Montería, Mercado del Sur	3.000	4.000	3.667	++	
<b>Habichuela</b>						<b>Lechuga Batavia</b>					
Arauca (Arauca)	2.545	2.727	2.652	-		Arauca (Arauca)	3.667	5.000	4.333	++	
Armenia, Mercar	1.280	1.600	1.480	-		Armenia, Mercar	1.667	1.800	1.733	++	
Barranquilla, Barranquillita	1.250	1.750	1.504	-		Barranquilla, Barranquillita	1.800	2.000	1.950	+	
Barranquilla, Granabastos	1.350	1.650	1.554	-		Barranquilla, Granabastos	1.900	2.000	1.975	+	
Bogotá, D.C., Corabastos	1.667	2.500	1.903	-		Bogotá, D.C., Corabastos	1.800	2.600	2.288	+	
Bucaramanga, Centroabastos	800	1.250	966	-		Bucaramanga, Centroabastos	1.250	1.750	1.531	++	
Buenaventura (Valle del Cauca)	1.440	1.760	1.627	-		Buenaventura (Valle del Cauca)	1.700	2.000	1.883	-	
Cali, Cavasa	1.000	1.400	1.200	-		Cali, Cavasa	1.231	1.538	1.375	-	
Cali, Santa Helena	1.200	1.800	1.450	-		Cali, Santa Helena	1.385	1.538	1.436	-	
Cartagena, Bazurto	1.500	2.000	1.694	-		Cartagena, Bazurto	1.867	2.200	2.037	+	
Cartago (Valle del Cauca)	1.200	1.600	1.387	-		Cartago (Valle del Cauca)	2.077	2.308	2.231	+	
Chiquinquirá (Boyacá)	1.480	1.800	1.593	-		Chiquinquirá (Boyacá)	1.500	1.800	1.650	++	
Cúcuta, Cenabastos	1.000	1.750	1.300	-		Cúcuta, Cenabastos	1.167	1.250	1.229	+	
Duitama (Boyacá)	1.900	2.000	1.950	-		Duitama (Boyacá)	1.800	1.900	1.850	++	
El Santuario (Antioquia)	800	1.300	1.042	-		Ibagué, Plaza La 21	1.760	2.000	1.880	-	
Ibagué, Plaza La 21	960	2.000	1.450	-		Ipiales (Nariño), Ipiales somos todos	769	1.154	1.073	-	
Ipiales (Nariño), Ipiales somos todos	3.000	3.750	3.375	n.d.		Manizales, Centro Galerías	2.600	2.800	2.650	+	
La Ceja (Antioquia)	1.500	1.600	1.511	-		Marinilla (Antioquia)	900	1.500	1.233	+	
Manizales, Centro Galerías	640	800	720	-		Medellín, Central Mayorista de Antioquia	1.000	1.438	1.218	-	
Marinilla (Antioquia)	800	1.400	1.158	-		Medellín, Plaza Minorista "José María Villa"	1.071	1.429	1.279	+	
Medellín, Central Mayorista de Antioquia	800	1.300	1.056	-		Montería, Mercado del Sur	1.250	1.667	1.500	-	
Medellín, Plaza Minorista "José María Villa"	1.000	1.500	1.260	-		Neiva, Surabastos	1.600	1.760	1.716	-	
Montería, Mercado del Sur	2.300	2.500	2.408	-		Palmira (Valle del Cauca)	1.538	1.538	1.538	+	
Neiva, Surabastos	1.600	2.400	2.013	-		Pamplona (Norte de Santander)	833	833	833	-	
Palmira (Valle del Cauca)	1.000	1.200	1.100	-		Pasto, El Potrerillo	1.385	1.692	1.500	-	
Pamplona (Norte de Santander)	1.250	1.500	1.306	+		Pereira, La 41	1.833	2.167	2.056	-	
Pasto, El Potrerillo	2.400	2.600	2.500	-		Pereira, Mercasa	1.917	2.167	2.009	-	
Pereira, La 41	960	1.280	1.133	-		Popayán, Plaza de mercado del barrio Bolívar	1.385	1.692	1.548	-	
Pereira, Mercasa	960	1.200	1.047	-		Rionegro (Antioquia)	1.300	1.700	1.467	-	
Popayán, Plaza de mercado del barrio Bolívar	1.520	1.920	1.705	-		San Gil (Santander)	1.667	1.833	1.778	++	
Rionegro (Antioquia)	1.100	1.600	1.335	-		Santa Marta (Magdalena)	1.667	2.083	1.892	+	
San Gil (Santander)	1.455	1.591	1.500	-		Sincelejo, Nuevo Mercado	1.300	1.600	1.450	-	
Santa Marta (Magdalena)	1.800	2.300	2.000	-		Sogamoso (Boyacá)	1.800	2.200	1.975	++	
Sincelejo, Nuevo Mercado	2.000	2.500	2.156	-		Sonsón (Antioquia)	1.400	1.600	1.500	+++	
Socorro (Santander)	1.364	1.455	1.394	-		Tuluá (Valle del Cauca)	1.846	2.000	1.885	-	
Sogamoso (Boyacá)	2.000	2.500	2.281	-		Tunja, Complejo de Servicios del Sur	1.800	2.000	1.906	++	
Tuluá (Valle del Cauca)	1.200	1.760	1.507	-		Ubaté (Cundinamarca)	2.000	2.000	2.000	n.d.	
Tunja, Complejo de Servicios del Sur	1.600	2.000	1.843	-		Valledupar, Mercabastos	1.667	2.917	2.118	++	
Ubaté (Cundinamarca)	1.600	1.840	1.720	-		Villavicencio, CAV	2.000	2.600	2.267	+	
Valledupar, Mercabastos	1.250	1.500	1.479	-		Yopal (Casanare)	2.000	2.200	2.100	=	
Villavicencio, CAV	1.667	2.333	1.861	+							
Yopal (Casanare)	2.500	2.611	2.556	-							



# BOLETÍN SEMANAL PRECIOS MAYORISTAS

**Cuadro 2.** Mercados mayoristas. Precios de venta de verduras y hortalizas (continuación)  
2020 (15 al 21 de agosto)

Productos y mercados	Pesos por kilogramo				Tendencia	Productos y mercados	Pesos por kilogramo				Tendencia
	Mínimo	Máximo	Medio				Mínimo	Máximo	Medio		
<b>Lechuga cresa verde</b>						<b>Pepino cohombro (continuación)</b>					
Arauca (Arauca)	3.400	3.800	3.600	+		Valledupar, Mercabastos	800	1.000	917	-	
Bogotá, D.C., Corabastos	1.333	2.667	2.008	-		Villavicencio, CAV	900	1.400	1.104	-	
Bucaramanga, Centroabastos	3.000	4.000	3.400	-		<b>Pepino de rellenar</b>					
Cali, Cavasa	3.000	3.000	3.000	=		Bogotá, D.C., Corabastos	1.333	1.800	1.611	-	
Cúcuta, Cenabastos	4.000	6.000	5.000	-		Chiquinquirá (Boyacá)	833	1.000	889	-	
Medellín, Central Mayorista de Antioquia	1.000	1.200	1.100	-		Duitama (Boyacá)	1.083	1.250	1.167	-	
Medellín, Plaza Minorista "José María Villa"	1.000	1.500	1.120	-		Ibagué, Plaza La 21	1.440	1.600	1.487	+	
Neiva, Surabastos	2.857	3.429	3.079	-		Medellín, Central Mayorista de Antioquia	2.000	2.000	2.000	=	
Villavicencio, CAV	5.600	6.400	6.000	-		Neiva, Surabastos	1.120	1.200	1.153	-	
<b>Pepino cohombro</b>						San Gil (Santander)	1.280	1.360	1.307	=	
Arauca (Arauca)	1.364	1.591	1.485	+		Sogamoso (Boyacá)	1.000	1.167	1.125	+	
Armenia, Mercar	900	1.000	933	=		Tunja, Complejo de Servicios del Sur	917	1.250	1.090	-	
Barranquilla, Barranquillita	880	1.120	1.017	-		Ubaté (Cundinamarca)	1.000	1.067	1.033	+	
Barranquilla, Granabastos	940	1.040	980	-		Villavicencio, CAV	1.500	2.000	1.596	+	
Bogotá, D.C., Corabastos	1.500	1.800	1.530	-		Yopal (Casanare)	2.100	2.200	2.150	-	
Bucaramanga, Centroabastos	720	920	793	-		<b>Perejil</b>					
Buenaventura (Valle del Cauca)	900	1.100	1.000	-		Arauca (Arauca)	3.750	5.000	4.583	-	
Cali, Cavasa	500	667	556	-		Armenia, Mercar	5.000	5.500	5.333	=	
Cali, Santa Helena	667	833	746	-		Barranquilla, Barranquillita	7.000	7.000	7.000	-	
Cartagena, Bazurto	1.200	1.280	1.240	+		Bogotá, D.C., Corabastos	4.000	6.667	6.156	+++	
Cartago (Valle del Cauca)	800	1.200	983	+		Bucaramanga, Centroabastos	3.000	4.000	3.188	+++	
Cúcuta, Cenabastos	800	1.200	983	-		Chiquinquirá (Boyacá)	1.800	2.400	2.100	-	
Duitama (Boyacá)	1.080	1.200	1.140	-		Cúcuta, Cenabastos	6.000	6.000	6.000	+	
Ibagué, Plaza La 21	1.120	1.440	1.267	+++		Duitama (Boyacá)	2.000	2.400	2.200	+	
Ipiales (Nariño), Ipiales somos todos	1.667	2.500	2.083	n.d.		Ibagué, Plaza La 21	5.000	6.250	5.292	+	
La Ceja (Antioquia)	900	1.200	1.011	-		Ipiales (Nariño), Ipiales somos todos	3.000	3.000	3.000	=	
Manizales, Centro Galerías	800	1.100	938	+		Manizales, Centro Galerías	4.000	5.200	4.600	=	
Marinilla (Antioquia)	600	800	744	=		Medellín, Central Mayorista de Antioquia	5.000	6.000	5.219	-	
Medellín, Central Mayorista de Antioquia	1.000	1.200	1.066	-		Medellín, Plaza Minorista "José María Villa"	2.500	3.000	2.850	-	
Medellín, Plaza Minorista "José María Villa"	800	1.000	920	-		Neiva, Surabastos	4.667	6.667	5.963	+	
Montería, Mercado del Sur	740	860	793	-		Pamplona (Norte de Santander)	3.000	3.000	3.000	+	
Neiva, Surabastos	960	1.440	1.110	-		Pasto, El Potrerillo	2.500	3.000	2.750	+	
Palmira (Valle del Cauca)	833	1.000	917	-		San Gil (Santander)	4.000	4.000	4.000	=	
Pamplona (Norte de Santander)	1.000	1.200	1.100	=		Sogamoso (Boyacá)	2.000	2.000	2.000	=	
Pasto, El Potrerillo	1.600	1.600	1.600	-		Tunja, Complejo de Servicios del Sur	2.000	2.400	2.306	++	
Pereira, La 41	600	1.000	783	-		<b>Pimentón</b>					
Pereira, Mercasa	600	800	683	-		Arauca (Arauca)	3.300	3.800	3.567	+	
Popayán, Plaza de mercado del barrio Bolívar	769	769	769	=		Armenia, Mercar	2.200	2.500	2.350	-	
Rionegro (Antioquia)	500	900	733	-		Barranquilla, Barranquillita	1.833	2.083	1.979	-	
San Gil (Santander)	720	880	800	+		Barranquilla, Granabastos	2.000	2.167	2.076	-	
Santa Marta (Magdalena)	1.100	1.200	1.164	-		Bogotá, D.C., Corabastos	2.400	3.000	2.721	-	
Sincedejo, Nuevo Mercado	800	800	800	-		Bucaramanga, Centroabastos	1.700	2.800	2.188	-	
Socorro (Santander)	640	720	693	=		Buenaventura (Valle del Cauca)	2.286	2.571	2.429	-	
Sogamoso (Boyacá)	600	900	750	-		Cali, Cavasa	1.500	2.000	1.731	-	
Sonsón (Antioquia)	800	800	800	-		Cali, Santa Helena	1.800	2.000	1.900	-	
Tuluá (Valle del Cauca)	800	1.000	900	-		Cartagena, Bazurto	2.083	2.500	2.361	-	
Tunja, Complejo de Servicios del Sur	800	1.080	940	-		Cartago (Valle del Cauca)	2.000	2.500	2.267	-	

**Cuadro 2.** Mercados mayoristas. Precios de venta de verduras y hortalizas (continuación)  
2020 (15 al 21 de agosto)

Productos y mercados	Pesos por kilogramo				Tendencia	Productos y mercados	Pesos por kilogramo				Tendencia
	Mínimo	Máximo	Medio				Mínimo	Máximo	Medio		
<b>Pimentón (continuación)</b>						<b>Remolacha</b>					
Chiquinquirá (Boyacá)	1.429	2.143	1.810		+	Arauca (Arauca)	2.545	3.273	2.848		=
Cúcuta, Cenabastos	2.083	3.500	2.465		+	Armenia, Mercar	2.240	2.320	2.277		-
Duitama (Boyacá)	1.714	1.857	1.804		-	Barranquilla, Barranquillita	2.467	2.833	2.642		-
Ibagué, Plaza La 21	2.000	3.000	2.595		++	Barranquilla, Granabastos	2.500	2.700	2.567		-
Ipiales (Nariño), Ipiales somos todos	2.500	3.750	3.125		n.d.	Bogotá, D.C., Corabastos	2.000	3.000	2.528		+
La Ceja (Antioquia)	1.000	1.500	1.294		-	Bucaramanga, Centroabastos	2.600	3.000	2.863		-
Manizales, Centro Galerías	1.600	1.800	1.750		-	Cartagena, Bazurto	2.333	2.500	2.417		-
Marinilla (Antioquia)	800	1.200	1.025		-	Chiquinquirá (Boyacá)	2.600	3.200	2.900		=
Medellín, Central Mayorista de Antioquia	1.500	1.800	1.575		-	Duitama (Boyacá)	2.400	2.600	2.500		-
Medellín, Plaza Minorista "José María Villa"	1.500	1.700	1.530		+	El Santuario (Antioquia)	2.200	2.400	2.300		+
Montería, Mercado del Sur	1.600	2.000	1.825		-	Ibagué, Plaza La 21	2.240	3.200	2.803		-
Neiva, Surabastos	1.786	2.143	1.937		-	Ipiales (Nariño), Ipiales somos todos	1.167	1.167	1.167		+
Palmira (Valle del Cauca)	2.500	2.500	2.500		-	La Ceja (Antioquia)	2.600	3.000	2.778		++
Pamplona (Norte de Santander)	2.500	2.917	2.639		+	Manizales, Centro Galerías	3.273	3.455	3.364		=
Pasto, El Potrerillo	1.800	2.000	1.900		=	Medellín, Central Mayorista de Antioquia	2.000	2.400	2.203		-
Peñol (Antioquia)	900	1.200	1.017		-	Medellín, Plaza Minorista "José María Villa"	2.200	2.600	2.330		-
Pereira, La 41	1.500	2.300	2.000		-	Montería, Mercado del Sur	2.400	2.800	2.567		-
Pereira, Mercasa	1.800	2.000	1.867		-	Neiva, Surabastos	2.560	3.200	2.880		-
Popayán, Plaza de mercado del barrio Bolívar	2.000	2.143	2.107		+	Pereira, Mercasa	2.727	3.200	2.941		+
Rionegro (Antioquia)	1.000	1.200	1.136		-	Rionegro (Antioquia)	2.200	2.600	2.489		-
San Gil (Santander)	1.571	1.786	1.643		-	San Gil (Santander)	2.900	3.000	2.967		+
Santa Marta (Magdalena)	2.083	2.333	2.183		-	Santa Marta (Magdalena)	2.667	2.833	2.708		-
Sincelejo, Nuevo Mercado	1.500	1.800	1.692		-	Sincelejo, Nuevo Mercado	2.400	3.000	2.661		-
Socorro (Santander)	1.429	1.571	1.524		=	Sogamoso (Boyacá)	2.400	3.100	2.763		-
Sogamoso (Boyacá)	2.143	2.143	2.143		+	Tunja, Complejo de Servicios del Sur	2.800	2.900	2.822		+
Sonsón (Antioquia)	1.300	1.500	1.400		+	Valledupar, Mercabastos	2.333	2.667	2.514		-
Tuluá (Valle del Cauca)	1.600	2.000	1.867		-	Villavicencio, CAV	2.333	3.000	2.674		-
Tunja, Complejo de Servicios del Sur	1.786	2.143	1.905		+	Yopal (Casanare)	2.083	2.167	2.125		n.d.
Ubaté (Cundinamarca)	2.800	3.000	2.900		-						
Valledupar, Mercabastos	2.083	2.917	2.535		-	<b>Remolacha bogotana</b>					
Valledupar, Mercado Nuevo	2.083	2.917	2.500		-	Buenaventura (Valle del Cauca)	2.880	3.040	2.960		-
Villavicencio, CAV	2.083	2.500	2.340		-	Cali, Cavasa	2.000	2.667	2.375		-
Yopal (Casanare)	2.500	2.667	2.583		=	Cali, Santa Helena	2.000	2.167	2.083		-
						Cartago (Valle del Cauca)	2.800	4.000	3.383		+++
<b>Pimentón verde</b>						<b>Remolacha regional</b>					
Bucaramanga, Centroabastos	1.000	1.231	1.135		-	Cúcuta, Cenabastos	1.900	2.400	2.088		-
Medellín, Central Mayorista de Antioquia	1.800	2.000	1.884		-	Marinilla (Antioquia)	1.900	2.400	2.142		-
						Pamplona (Norte de Santander)	1.600	1.800	1.656		-
<b>Rábano rojo</b>						<b>Repollo blanco</b>					
Armenia, Mercar	3.200	3.400	3.267		=	Arauca (Arauca)	667	1.000	908		-
Barranquilla, Barranquillita	6.300	6.500	6.367		-	Armenia, Mercar	600	667	644		=
Bogotá, D.C., Corabastos	1.400	3.000	2.011		-	Barranquilla, Barranquillita	686	714	707		=
Bucaramanga, Centroabastos	4.000	5.000	4.500		=	Barranquilla, Granabastos	686	743	711		-
Manizales, Centro Galerías	4.000	4.500	4.250		=	Bucaramanga, Centroabastos	640	720	680		-
Medellín, Central Mayorista de Antioquia	3.000	4.000	3.422		-	Buenaventura (Valle del Cauca)	433	533	489		-
Neiva, Surabastos	4.500	7.500	5.250		-	Cali, Cavasa	333	433	356		-
Pasto, El Potrerillo	3.000	4.000	3.500		-	Cali, Santa Helena	433	467	444		-
						Cartagena, Bazurto	571	714	643		=

# BOLETÍN SEMANAL PRECIOS MAYORISTAS

**Cuadro 2.** Mercados mayoristas. Precios de venta de verduras y hortalizas (continuación)  
2020 (15 al 21 de agosto)

Productos y mercados	Pesos por kilogramo				Tendencia	Productos y mercados	Pesos por kilogramo				Tendencia
	Mínimo	Máximo	Medio	Precios			Mínimo	Máximo	Medio	Precios	
<b>Repollo blanco (continuación)</b>						<b>Tomate chonto</b>					
Cartago (Valle del Cauca)	800	1.000	887		-	Arauca (Arauca)	1.591	2.045	1.871		+
El Santuario (Antioquia)	292	333	306		+	Armenia, Mercar	1.455	1.591	1.530		-
La Ceja (Antioquia)	500	520	507		++	Barranquilla, Barranquillita	1.600	1.920	1.793		-
La Unión (Nariño)	400	400	400		-	Barranquilla, Granabastos	1.720	1.800	1.773		-
Marinilla (Antioquia)	250	300	266		-	Bogotá, D.C., Corabastos	1.500	1.818	1.700		-
Medellín, Central Mayorista de Antioquia	233	333	280		-	Cali, Cavasa	1.500	1.800	1.590		-
Medellín, Plaza Minorista "José María Villa"	1.000	1.000	1.000		=	Cali, Santa Helena	1.300	1.600	1.438		-
Montería, Mercado del Sur	417	500	463		+	Cartagena, Bazurto	1.200	1.400	1.293		-
Neiva, Surabastos	400	467	433		+	Cartago (Valle del Cauca)	1.600	1.800	1.717		-
Palmira (Valle del Cauca)	267	333	317		-	Chiquinquirá (Boyacá)	1.364	1.455	1.409		-
Pasto, El Potrerillo	200	280	240		-	Cúcuta, Cenabastos	1.667	1.875	1.797		-
Pereira, La 41	800	800	800		=	Duitama (Boyacá)	1.455	1.591	1.545		-
Pereira, Mercasa	720	800	782		-	Ibagué, Plaza La 21	1.200	1.600	1.395		+
Popayán, Plaza de mercado del barrio Bolívar	400	420	403		-	Manizales, Centro Galerías	1.273	1.455	1.364		-
Rionegro (Antioquia)	333	417	369		-	Neiva, Surabastos	1.522	1.652	1.533		-
Santa Marta (Magdalena)	714	857	834		++	Palmira (Valle del Cauca)	1.500	1.600	1.575		-
Sincelejo, Nuevo Mercado	467	500	497		-	Pamplona (Norte de Santander)	1.667	2.083	1.782		-
Sonsón (Antioquia)	231	277	251		++	Pereira, La 41	1.500	2.000	1.750		-
Tuluá (Valle del Cauca)	533	733	633		+	Pereira, Mercasa	1.300	1.600	1.433		-
Túquerres (Nariño)	120	140	132		++	Santa Bárbara (Antioquia)	1.000	1.400	1.242		-
Valledupar, Mercabastos	714	857	786		=	Santa Marta (Magdalena)	2.000	2.200	2.100		=
Villavicencio, CAV	800	1.000	847		-	Sincelejo, Nuevo Mercado	1.300	1.400	1.358		-
Yopal (Casanare)	917	933	925		-	Sogamoso (Boyacá)	1.591	1.818	1.722		-
<b>Repollo blanco bogotano</b>						Tuluá (Valle del Cauca)	1.400	1.500	1.483		-
Pereira, Mercasa	500	643	563		-	Tunja, Complejo de Servicios del Sur	1.364	1.591	1.500		++
<b>Repollo morado</b>						Ubaté (Cundinamarca)	900	1.000	950		-
Bogotá, D.C., Corabastos	1.714	1.714	1.714		+++	Valledupar, Mercabastos	1.000	1.600	1.300		=
Bucaramanga, Centroabastos	1.500	1.500	1.500		=	Valledupar, Mercado Nuevo	1.000	1.600	1.300		=
Buenaventura (Valle del Cauca)	833	867	850		+	Villavicencio, CAV	1.750	2.000	1.933		+
Cali, Cavasa	1.000	1.125	1.044		+	<b>Tomate chonto regional</b>					
Cúcuta, Cenabastos	1.000	1.111	1.046		+	Buenaventura (Valle del Cauca)	2.000	2.300	2.150		-
Medellín, Central Mayorista de Antioquia	556	889	778		+++	La Ceja (Antioquia)	1.100	1.200	1.175		-
Medellín, Plaza Minorista "José María Villa"						Marinilla (Antioquia)	800	1.000	898		-
Pamplona (Norte de Santander)	1.111	1.111	1.111		=	Medellín, Central Mayorista de Antioquia	1.400	1.700	1.547		-
Pasto, El Potrerillo	450	500	481		-	Medellín, Plaza Minorista "José María Villa"	1.300	1.600	1.460		-
<b>Repollo verde</b>						Montería, Mercado del Sur	1.200	1.800	1.517		-
Bogotá, D.C., Corabastos	429	571	476		-	Peñol (Antioquia)	900	1.400	1.090		-
Cúcuta, Cenabastos	500	600	508		-	Rionegro (Antioquia)	900	1.300	1.117		-
Duitama (Boyacá)	833	917	861		-	Sonsón (Antioquia)	1.300	1.400	1.350		+
Ipiales (Nariño), Ipiales somos todos	220	240	237		+	<b>Tomate larga vida</b>					
Manizales, Centro Galerías	560	640	600		-	Bogotá, D.C., Corabastos	1.750	2.250	1.963		+
Pamplona (Norte de Santander)	300	500	417		-	Cali, Cavasa	2.500	2.600	2.556		-
San Gil (Santander)	800	880	837		+	Cali, Santa Helena	2.500	2.600	2.517		+
Sogamoso (Boyacá)	833	917	861		+	Marinilla (Antioquia)	1.000	1.200	1.071		-
Tunja, Complejo de Servicios del Sur	583	633	611		-	Medellín, Central Mayorista de Antioquia	2.500	2.500	2.500		=
						Neiva, Surabastos	1.818	2.273	2.027		-
						Pasto, El Potrerillo	2.200	2.300	2.275		+
						Peñol (Antioquia)	800	1.400	1.046		-

**Cuadro 2.** Mercados mayoristas. Precios de venta de verduras y hortalizas (conclusión)  
2020 (15 al 21 de agosto)

Productos y mercados	Pesos por kilogramo				Tendencia	Productos y mercados	Pesos por kilogramo				Tendencia
	Mínimo	Máximo	Medio	Precios			Mínimo	Máximo	Medio	Precios	
<b>Tomate larga vida (continuación)</b>						<b>Zanahoria (continuación)</b>					
Popayán, Plaza de mercado del barrio Bolívar	2.133	2.200	2.167		+	Ibagué, Plaza La 21	1.280	2.240	1.830		++
Tunja, Complejo de Servicios del Sur	1.455	1.682	1.583		-	Ipiales (Nariño), Ipiales somos todos	700	760	707		-
Villavicencio, CAV	1.400	1.750	1.550		+	La Unión (Nariño)	1.100	1.120	1.105		-
<b>Tomate riñón</b>						Manizales, Centro Galerías	1.452	1.774	1.633		+
Armenia, Mercar	2.500	2.700	2.600		=	Neiva, Surabastos	1.440	1.920	1.627		-
Bucaramanga, Centroabastos	1.818	2.045	1.932		+	Palmira (Valle del Cauca)	900	1.000	955		-
Cartago (Valle del Cauca)	2.500	3.000	2.750		+	Pamplona (Norte de Santander)	667	833	718		-
Ipiales (Nariño), Ipiales somos todos	1.818	1.955	1.884		-	Pasto, El Potrerillo	700	800	735		-
Medellín, Central Mayorista de Antioquia	2.000	2.000	2.000		=	Popayán, Plaza de mercado del barrio Bolívar	717	750	742		-
Sincelejo, Nuevo Mercado	2.500	2.500	2.500		-	San Gil (Santander)	1.333	1.417	1.389		-
<b>Tomate riñón valluno</b>						Santa Marta (Magdalena)	1.467	1.500	1.483		-
Montería, Mercado del Sur	2.700	2.800	2.750		+	Sincelejo, Nuevo Mercado	1.000	1.200	1.106		-
Pereira, Mercasa	2.800	3.000	2.900		+	Sogamoso (Boyacá)	1.133	1.333	1.194		-
<b>Tomate Riogrande</b>						Tuluá (Valle del Cauca)	1.417	1.667	1.542		-
Bucaramanga, Centroabastos	1.273	1.818	1.574		++	Tunja, Complejo de Servicios del Sur	1.250	1.333	1.307		+
Cúcuta, Cenabastos	1.667	1.875	1.806		-	Túquerres (Nariño)	760	900	817		-
Duitama (Boyacá)	1.364	1.545	1.455		-	Valledupar, Mercabastos	1.333	1.667	1.472		-
San Gil (Santander)	1.280	1.480	1.373		-	Villavicencio, CAV	1.333	2.167	1.701		++
Socorro (Santander)	1.120	1.200	1.147		+	Yopal (Casanare)	1.367	1.417	1.392		+
Sogamoso (Boyacá)	1.591	1.818	1.648		-	<b>Zanahoria bogotana</b>					
Yopal (Casanare)	2.200	2.250	2.225		++	Barranquilla, Barranquillita	1.500	1.667	1.571		-
<b>Tomate Riogrande bumangués</b>						Barranquilla, Granabastos	1.500	1.533	1.508		-
Barranquilla, Barranquillita	1.800	2.000	1.913		-	Cali, Cavasa	1.167	1.833	1.503		-
Barranquilla, Granabastos	2.000	2.136	2.072		-	Cali, Santa Helena	1.083	1.333	1.194		n.d.
Cartagena, Bazurto	1.818	2.500	2.098		+	Cartagena, Bazurto	1.167	1.500	1.324		-
<b>Zanahoria</b>						Cúcuta, Cenabastos	1.500	1.667	1.625		-
Arauca (Arauca)	1.273	1.636	1.448		-	Pereira, La 41	1.667	2.167	1.917		+
Armenia, Mercar	1.667	1.833	1.750		+	Pereira, Mercasa	1.500	2.000	1.750		++
Bogotá, D.C., Corabastos	1.667	2.500	2.021		++	Tuluá (Valle del Cauca)	1.333	1.500	1.444		-
Bucaramanga, Centroabastos	1.167	1.250	1.208		-	<b>Zanahoria larga vida</b>					
Buenaventura (Valle del Cauca)	1.000	1.300	1.167		-	El Carmen de Viboral (Antioquia)	778	833	819		++
Cali, Cavasa	800	1.200	950		-	El Santuario (Antioquia)	500	889	655		-
Cali, Santa Helena	900	1.200	1.038		-	La Ceja (Antioquia)	889	1.100	982		++
Cartago (Valle del Cauca)	1.250	1.500	1.389		-	Marinilla (Antioquia)	611	806	685		-
Chiquinquirá (Boyacá)	1.000	1.167	1.097		-	Medellín, Central Mayorista de Antioquia	556	889	753		-
Cúcuta, Cenabastos	833	1.167	965		-	Medellín, Plaza Minorista "José María Villa"	667	1.000	856		-
Duitama (Boyacá)	1.167	1.333	1.271		-	Montería, Mercado del Sur	1.111	1.333	1.181		+
<b>TENDENCIAS</b>						Rionegro (Antioquia)	778	889	840		-
						Sonsón (Antioquia)	667	667	667		+

**TENDENCIAS**

---	-	+	+++
Variación mayor al -20 %	Variación entre 0 % y -10 %	Variación entre 0 % y 10 %	Variación mayor al 20 %
--	=	++	n. d.
Variación entre -10 % y -20 %	Variación igual a 0 %	Variación entre 10 % y 20 %	No determinado

## FRUTAS FRESCAS

### Aumentó la producción de tomate de árbol

Durante esta semana las cotizaciones del tomate de árbol bajaron debido a la salida de cosechas en Antioquia, Tolima, Nariño, Cundinamarca, Cauca, Boyacá y Caldas; razón por lo que se reportó este comportamiento en treinta y seis mercados donde se negoció. En Popayán y Medellín, por ejemplo, el kilo se vendió a \$966 y a \$1.188, lo que representó un 22,20%, menos en promedio que la semana pasada.

Del mismo modo, descendieron los precios del lulo, la guayaba pera, la granadilla, el maracuyá, la mora de Castilla, la patilla, la papaya Maradol y la piña gold. En el caso del lulo, ingresó una mayor cantidad desde los cultivos establecidos en Urao, Sonsón (Antioquia), Anserma, (Caldas), Pitalito, Garzón (Huila), La Unión (Nariño), Barbosa, La Belleza (Santander), Santuario (Risaralda), Fusagasugá (Cundinamarca), Cucutilla (Norte de Santander) y Sibundoy (Putumayo). La caída se presentó en treinta y dos de los treinta y siete mercados donde se negoció. En Bucaramanga, por ejemplo, el kilo se transó a \$2.025, una reducción superior al 6,00%.

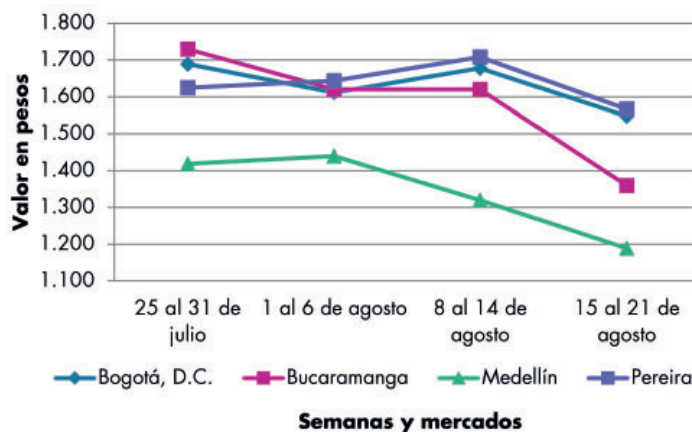
Así mismo, los precios de la guayaba pera cayeron, esta vez en veintiséis de los treinta y cinco mercados donde se encontró. Esta conducta se explicó por el incremento de la recolección en las zonas productoras de Valle del Cauca, Santander, Cauca, Caldas, Quindío, Meta, Boyacá y Norte de Santander. En Armenia, por ejemplo, el kilo se cotizó a \$1.033, un 16,22% a la baja.

Para continuar, los mayoristas informaron que aumentó la oferta de granadilla procedente de Sonsón, Abejorral, La Unión (Antioquia), La Unión (Valle del Cauca), Tarqui, Gigante, Palermo (Huila), San Bernardo, Cabrera, Sylvania (Cundinamarca), Anserma (Caldas), Santuario (Risaralda) y Guaitarilla (Nariño). Esta tendencia se evidenció en veintiún de las veintisiete mercados donde se comercializó. En Villavicencio, por ejemplo, el kilo se entregó a \$3.458, 4,02%, menos.

Por el contrario, aumentaron las cotizaciones del aguacate papelillo, la guanábana, el mango Tommy, el kiwi, los limones Tahití y mandarina y la pera nacional, entre otras. El precio del aguacate papelillo se incrementó en veintisiete de los treinta y tres mercados donde se vendió. Los comerciantes afirmaron que este comportamiento fue el resultado del menor abastecimiento desde Antioquia, Tolima, Quindío, Boyacá, Meta, Santander, Caldas, Risaralda, Meta y Valle del Cauca. En Pereira, por ejemplo, el kilo se vendió a \$2.967, un 17,88% más.

De igual manera, ascendieron las cotizaciones de la guanábana como consecuencia de la caída en la producción en La Unión, Roldanillo, Caicedonia (Valle del Cauca), Rionegro, Lebrija, Girón (Santander), Tununguá (Boyacá), Anzá, Puerto Berrío (Antioquia), Armenia (Quindío), Falan (Tolima), Pereira (Risaralda) y Viterbo (Caldas). El anterior comportamiento se registró en diecinueve de los veintitrés mercados donde se encontró. En Ibagué, por ejemplo, el incremento superó el 7,00%, ofreciéndose el kilo a \$1.833.

**Gráfico 2.** Comportamiento de los precios del tomate de árbol 2020 (25 de julio al 21 de agosto)



Fuente: DANE, Sipsa.

**Cuadro 3.** Mercados mayoristas. Precios de venta de frutas frescas 2020 (15 al 21 de agosto)

Productos y mercados	Pesos por kilogramo				Tendencia	Productos y mercados	Pesos por kilogramo				Tendencia
	Mínimo	Máximo	Medio	Precios			Mínimo	Máximo	Medio	Precios	
<b>Aguacate común</b>						<b>Badea</b>					
Buenaventura (Valle del Cauca)	2.500	2.600	2.550		+	Bucaramanga, Centroabastos	1.400	1.500	1.456		-
Cúcuta, Cenabastos	3.000	3.500	3.292		-	Neiva, Surabastos	1.500	2.000	1.739		-
Neiva, Surabastos	2.000	2.500	2.333		-	<b>Banano bocadillo</b>					
Tuluá (Valle del Cauca)	1.800	2.300	2.067		+	Bogotá, D.C., Corabastos	1.800	2.000	1.946		-
<b>Aguacate Hass</b>						Duitama (Boyacá)	1.600	1.700	1.638		+
Bogotá, D.C., Corabastos	4.000	4.000	4.000		+	Medellín, Central Mayorista de Antioquia	1.200	1.200	1.200		=
Chiquinquirá (Boyacá)	2.700	3.000	2.867		++	Santa Bárbara (Antioquia)	667	833	792		+
La Ceja (Antioquia)	1.800	2.000	1.967		=	Sogamoso (Boyacá)	1.600	1.800	1.656		+
Medellín, Central Mayorista de Antioquia	2.300	2.500	2.388		+	Tunja, Complejo de Servicios del Sur	1.250	1.500	1.383		-
Rionegro (Antioquia)	2.000	2.400	2.206		++	<b>Banano criollo</b>					
San Vicente (Antioquia)	2.200	2.400	2.300		+++	Armenia, Mercar	1.000	1.100	1.067		++
Sogamoso (Boyacá)	3.500	3.500	3.500		=	Armenia, Retiro	1.000	1.100	1.067		+
Sonsón (Antioquia)	1.700	2.000	1.850		-	Barranquilla, Barranquillita	960	1.080	1.027		-
Tunja, Complejo de Servicios del Sur	3.200	3.500	3.381		+	Bogotá, D.C., Corabastos	1.700	1.900	1.771		-
<b>Aguacate papelillo</b>						Bucaramanga, Centroabastos	1.400	1.500	1.453		-
Arauca (Arauca)	3.500	4.200	3.900		-	Buenaventura (Valle del Cauca)	1.278	1.333	1.324		-
Armenia, Mercar	2.800	3.200	3.000		++	Cali, Cavasa	1.111	1.111	1.111		-
Armenia, Retiro	2.800	3.200	2.967		+++	Cali, Santa Helena	1.000	1.111	1.074		+
Barranquilla, Barranquillita	2.800	3.000	2.900		=	Cartago (Valle del Cauca)	1.000	1.200	1.050		+
Bogotá, D.C., Corabastos	3.500	4.500	3.975		+++	Chiquinquirá (Boyacá)	1.500	1.600	1.567		=
Bucaramanga, Centroabastos	2.500	3.700	3.275		+++	Cúcuta, Cenabastos	1.700	2.200	1.925		-
Buenaventura (Valle del Cauca)	3.000	3.600	3.333		++	Cúcuta, La Nueva Sexta	1.500	1.667	1.611		-
Cali, Cavasa	2.600	3.300	2.935		++	Ibagué, Plaza La 21	1.200	1.300	1.217		++
Cali, Santa Helena	2.600	2.800	2.717		++	Ipiales (Nariño), Ipiales somos todos	1.037	1.037	1.037		-
Cartagena, Bazurto	3.500	4.000	3.833		++	La Ceja (Antioquia)	1.000	1.000	1.000		=
Cartago (Valle del Cauca)	2.000	2.800	2.450		+++	La Unión (Nariño)	1.000	1.500	1.250		-
Chiquinquirá (Boyacá)	2.700	3.000	2.950		+++	Manizales, Centro Galerías	1.200	1.300	1.250		=
Cúcuta, Cenabastos	2.500	2.700	2.517		-	Medellín, Central Mayorista de Antioquia	1.300	1.500	1.391		+
Duitama (Boyacá)	2.700	2.800	2.733		+	Medellín, Plaza Minorista "José María Villa"	1.300	1.500	1.400		+
Ibagué, Plaza La 21	3.000	3.500	3.229		+++	Neiva, Surabastos	1.200	1.600	1.450		++
Manizales, Centro Galerías	2.300	2.500	2.400		+	Palmira (Valle del Cauca)	1.300	1.400	1.325		-
Medellín, Central Mayorista de Antioquia	2.500	3.000	2.675		++	Pamplona (Norte de Santander)	2.000	2.500	2.083		-
Medellín, Plaza Minorista "José María Villa"	2.500	3.000	2.730		++	Pereira, La 41	1.000	1.200	1.133		+
Montería, Mercado del Sur	2.500	3.200	2.800		-	Pereira, Mercasa	1.000	1.200	1.100		-
Neiva, Surabastos	2.500	4.000	3.113		+	Popayán, Plaza de mercado del barrio Bolívar	1.300	1.300	1.300		=
Palmira (Valle del Cauca)	2.800	3.000	2.850		++	Rionegro (Antioquia)	1.300	1.500	1.383		=
Pereira, La 41	2.500	2.800	2.700		++	San Gil (Santander)	880	1.000	960		=
Pereira, Mercasa	2.800	3.500	2.967		++	Santa Bárbara (Antioquia)	600	800	713		-
Popayán, Plaza de mercado del barrio Bolívar	2.400	3.200	2.750		+++	Santa Marta (Magdalena)	882	941	902		-
Rionegro (Antioquia)	2.500	3.000	2.661		+	Socorro (Santander)	800	880	827		=
Santa Bárbara (Antioquia)	1.500	2.000	1.763		-	Sogamoso (Boyacá)	1.500	1.600	1.513		-
Sincedejo, Nuevo Mercado	2.800	3.500	3.267		++	Sonsón (Antioquia)	850	900	883		-
Sogamoso (Boyacá)	3.500	4.000	3.663		+	Tuluá (Valle del Cauca)	1.000	1.200	1.050		-
Tuluá (Valle del Cauca)	2.500	2.800	2.600		=	Tunja, Complejo de Servicios del Sur	1.600	1.850	1.736		+
Tunja, Complejo de Servicios del Sur	3.000	4.000	3.533		+++	Villavicencio, CAV	2.000	2.200	2.100		=
Ubaté (Cundinamarca)	3.000	3.500	3.250		++						
Valledupar, Mercado Nuevo	3.500	4.000	3.788		++						
Villavicencio, CAV	4.000	4.500	4.313		++						

**Cuadro 3.** Mercados mayoristas. Precios de venta de frutas frescas (continuación)  
2020 (15 al 21 de agosto)

Productos y mercados	Pesos por kilogramo				Tendencia	Productos y mercados	Pesos por kilogramo				Tendencia
	Mínimo	Máximo	Medio				Mínimo	Máximo	Medio		
<b>Banano Urabá</b>						<b>Coco</b>					
Arauca (Arauca)	1.667	1.833	1.731	-		Armenia, Mercar	2.533	2.667	2.578	=	
Barranquilla, Barranquillita	1.020	1.200	1.145	-		Barranquilla, Barranquillita	4.700	5.000	4.867	-	
Bogotá, D.C., Corabastos	1.250	1.500	1.323	-		Bogotá, D.C., Corabastos	3.667	3.750	3.726	-	
Bucaramanga, Centroabastos	1.400	1.500	1.450	-		Cali, Cavasa	2.303	2.606	2.476	+	
Chiquinquirá (Boyacá)	1.500	1.750	1.650	-		Cali, Santa Helena	2.000	2.056	2.028	+	
Duitama (Boyacá)	1.300	1.400	1.350	-		Cartagena, Bazurto	4.760	5.320	5.071	+	
Medellín, Plaza Minorista "José María Villa"	1.100	1.200	1.140	+		Cartago (Valle del Cauca)	2.133	2.400	2.267	=	
Montería, Mercado del Sur	1.000	1.100	1.050	+		La Unión (Nariño)	1.944	2.222	2.097	+	
Pamplona (Norte de Santander)	1.750	1.750	1.750	+		Manizales, Centro Galerías	2.710	3.226	3.038	-	
Sogamoso (Boyacá)	1.250	1.400	1.331	-		Medellín, Central Mayorista de Antioquia	8.077	8.500	8.367	=	
Tunja, Complejo de Servicios del Sur	1.400	1.500	1.422	-		Palmira (Valle del Cauca)	2.111	2.222	2.185	=	
Valledupar, Mercabastos	800	900	866	-		Pereira, Mercasa	3.067	3.467	3.267	n.d.	
Villavicencio, CAV	800	880	838	-		Sincelejo, Nuevo Mercado	4.640	4.640	4.640	=	
Yopal (Casanare)	1.667	1.667	1.667	-		<b>Curuba</b>					
<b>Borojó</b>						Arauca (Arauca)	2.200	2.500	2.383	-	
Bogotá, D.C., Corabastos	4.000	4.000	4.000	=		Armenia, Mercar	2.000	2.100	2.033	=	
Bucaramanga, Centroabastos	4.000	4.500	4.438	+		Bogotá, D.C., Corabastos	1.591	1.818	1.703	=	
Cúcuta, Cenabastos	4.500	6.500	5.688	++		Bucaramanga, Centroabastos	800	1.000	960	-	
Medellín, Central Mayorista de Antioquia	3.500	4.000	3.694	+		Buenaventura (Valle del Cauca)	2.000	2.100	2.017	+	
Pamplona (Norte de Santander)	7.000	7.000	7.000	=		Cali, Cavasa	1.650	1.750	1.719	-	
Villavicencio, CAV	5.000	5.000	5.000	=		Cartago (Valle del Cauca)	2.400	3.000	2.733	=	
<b>Breva</b>						Chiquinquirá (Boyacá)	909	1.045	970	=	
Bucaramanga, Centroabastos	1.400	1.500	1.450	-		Cúcuta, Cenabastos	1.000	1.500	1.243	-	
Medellín, Central Mayorista de Antioquia	3.000	3.500	3.250	=		Ipiales (Nariño), Ipiales somos todos	1.250	1.333	1.271	-	
<b>Ciruela importada</b>						Manizales, Centro Galerías	1.500	1.700	1.633	=	
Bogotá, D.C., Corabastos	5.000	6.111	5.514	-		Medellín, Central Mayorista de Antioquia	1.500	1.800	1.600	+	
Bucaramanga, Centroabastos	5.909	6.818	6.364	-		Neiva, Surabastos	1.400	1.800	1.490	+	
Cúcuta, Cenabastos	12.000	14.000	13.167	+		Pamplona (Norte de Santander)	833	833	833	-	
Medellín, Central Mayorista de Antioquia	7.500	8.750	7.852	-		Pereira, Mercasa	2.000	2.000	2.000	n.d.	
Neiva, Surabastos	7.222	8.333	7.889	-		San Gil (Santander)	1.200	1.280	1.227	=	
Tunja, Complejo de Servicios del Sur	7.200	7.500	7.400	=		Socorro (Santander)	1.320	1.400	1.373	=	
Valledupar, Mercado Nuevo	9.375	9.750	9.563	=		Sogamoso (Boyacá)	1.364	1.455	1.375	+	
<b>Ciruela roja</b>						Sonsón (Antioquia)	700	800	725	-	
Bogotá, D.C., Corabastos	1.400	1.600	1.557	+++		Tunja, Complejo de Servicios del Sur	1.000	1.227	1.140	+	
Bucaramanga, Centroabastos	1.400	1.800	1.575	+		Valledupar, Mercabastos	1.600	2.000	1.700	-	
Cúcuta, Cenabastos	2.000	2.500	2.344	+		Villavicencio, CAV	1.400	1.600	1.478	-	
Medellín, Central Mayorista de Antioquia	2.000	2.200	2.013	+		<b>Durazno importado</b>					
Neiva, Surabastos	1.680	2.000	1.873	+++		Bogotá, D.C., Corabastos	7.500	8.000	7.850	+	
Pamplona (Norte de Santander)	2.000	2.000	2.000	=		Bucaramanga, Centroabastos	7.778	8.333	8.056	-	
San Gil (Santander)	1.680	1.800	1.760	++		Medellín, Central Mayorista de Antioquia	9.444	10.000	9.815	++	
Socorro (Santander)	1.520	1.600	1.573	+		Neiva, Surabastos	9.625	10.000	9.813	+	
Sogamoso (Boyacá)	1.200	1.280	1.210	+		Tunja, Complejo de Servicios del Sur	7.200	7.500	7.400	=	
Tunja, Complejo de Servicios del Sur	1.200	1.280	1.213	+		Valledupar, Mercado Nuevo	9.375	9.750	9.563	=	
<b>Durazno nacional</b>						<b>Durazno nacional</b>					
						Bogotá, D.C., Corabastos	4.000	4.500	4.138	+	
						Bucaramanga, Centroabastos	2.500	2.800	2.725	-	
						Cúcuta, Cenabastos	2.500	3.000	2.650	-	

**Cuadro 3.** Mercados mayoristas. Precios de venta de frutas frescas (continuación)  
2020 (15 al 21 de agosto)

Productos y mercados	Pesos por kilogramo				Tendencia	Productos y mercados	Pesos por kilogramo				Tendencia
	Mínimo	Máximo	Medio				Mínimo	Máximo	Medio		
<b>Durazno nacional (continuación)</b>						<b>Granadilla (continuación)</b>					
Medellín, Central Mayorista de Antioquia	4.500	5.000	4.625		+	Medellín, Central Mayorista de Antioquia	1.923	4.500	3.241		-
San Gil (Santander)	2.800	3.000	2.933		=	Neiva, Surabastos	2.533	3.200	2.864		-
Socorro (Santander)	3.000	3.200	3.100		=	Palmira (Valle del Cauca)	4.000	4.333	4.250		-
Sogamoso (Boyacá)	2.727	2.955	2.886		+	Pasto, El Potrerillo	2.667	3.000	2.800		-
Tunja, Complejo de Servicios del Sur	2.955	3.182	3.059		-	Pereira, Mercasa	3.333	3.667	3.611		-
<b>Feijoa</b>						Popayán, Plaza de mercado del barrio Bolívar	3.333	3.467	3.394		+
San Gil (Santander)	2.800	3.000	2.867		=	Rionegro (Antioquia)	3.077	3.846	3.271		-
<b>Fresa</b>						San Gil (Santander)	3.929	4.286	4.167		=
Armenia, Mercar	5.600	6.400	5.933		-	Socorro (Santander)	3.929	4.286	4.107		n.d.
Bogotá, D.C., Corabastos	4.300	5.200	4.954		-	Sogamoso (Boyacá)	3.333	3.667	3.500		-
Bucaramanga, Centroabastos	3.000	3.600	3.397		-	Tuluá (Valle del Cauca)	3.333	4.333	3.833		-
Cali, Cavasa	4.400	4.600	4.438		+	Tunja, Complejo de Servicios del Sur	3.333	3.667	3.409		-
Cali, Santa Helena	3.800	4.000	3.933		=	Villavicencio, CAV	3.333	3.667	3.458		-
Cartago (Valle del Cauca)	4.000	4.400	4.267		=	Yopal (Casanare)	4.267	4.333	4.300		-
Chiquinquirá (Boyacá)	2.667	2.933	2.756		-	<b>Guanábana</b>					
Cúcuta, Cenabastos	2.500	3.000	2.708		+	Armenia, Mercar	2.200	2.500	2.333		+++
Duitama (Boyacá)	3.500	4.000	3.875		=	Barranquilla, Barranquillita	4.500	4.800	4.611		-
Manizales, Centro Galerías	4.800	5.600	5.200		=	Bogotá, D.C., Corabastos	3.000	4.000	3.486		+
Medellín, Central Mayorista de Antioquia	5.500	6.500	5.947		+	Bucaramanga, Centroabastos	1.800	2.100	1.938		-
Medellín, Plaza Minorista "José María Villa"	5.500	6.000	5.900		-	Cali, Cavasa	3.000	3.100	3.006		+++
Montería, Mercado del Sur	3.600	4.000	3.900		-	Cartago (Valle del Cauca)	1.800	2.400	2.067		+++
Neiva, Surabastos	4.375	4.500	4.417		-	Chiquinquirá (Boyacá)	1.800	2.000	1.933		++
Pamplona (Norte de Santander)	2.500	3.000	2.750		-	Cúcuta, Cenabastos	2.000	2.500	2.317		+
Pasto, El Potrerillo	4.000	5.000	4.750		+	Ibagué, Plaza La 21	1.600	2.000	1.833		+
Pereira, Mercasa	4.400	4.800	4.600		=	Manizales, Centro Galerías	2.500	2.500	2.500		++
San Gil (Santander)	3.467	3.733	3.644		=	Medellín, Central Mayorista de Antioquia	3.000	3.200	3.063		+
Sincelejo, Nuevo Mercado	3.600	4.000	3.900		-	Medellín, Plaza Minorista "José María Villa"	2.800	3.000	2.980		+
Socorro (Santander)	4.267	4.667	4.467		+	Pamplona (Norte de Santander)	3.000	3.000	3.000		=
Sogamoso (Boyacá)	4.000	4.000	4.000		=	Pasto, El Potrerillo	3.000	3.000	3.000		+
Tunja, Complejo de Servicios del Sur	3.333	4.000	3.644		=	Pereira, La 41	2.000	2.500	2.158		+
Ubaté (Cundinamarca)	3.125	3.125	3.125		=	Pereira, Mercasa	2.000	2.600	2.333		+
Villavicencio, CAV	4.375	5.000	4.635		=	Popayán, Plaza de mercado del barrio Bolívar	2.300	3.000	2.700		++
<b>Granadilla</b>						San Gil (Santander)	3.200	3.400	3.267		++
Arauca (Arauca)	4.286	4.643	4.405		-	Santa Bárbara (Antioquia)	1.200	1.250	1.225		+++
Armenia, Mercar	3.867	4.000	3.956		=	Sogamoso (Boyacá)	2.300	2.500	2.400		+
Bogotá, D.C., Corabastos	2.200	3.333	2.836		-	Tuluá (Valle del Cauca)	1.800	2.000	1.867		=
Bucaramanga, Centroabastos	3.571	3.929	3.804		-	Tunja, Complejo de Servicios del Sur	2.200	2.800	2.508		+
Cali, Cavasa	3.333	4.333	3.875		-	Villavicencio, CAV	3.000	3.800	3.396		++
Cali, Santa Helena	3.333	3.667	3.389		-	<b>Guayaba agría</b>					
Cartago (Valle del Cauca)	4.000	4.667	4.256		-	Armenia, Mercar	1.700	1.800	1.767		-
Chiquinquirá (Boyacá)	2.333	3.000	2.667		-	Cartago (Valle del Cauca)	1.400	1.800	1.550		+
Cúcuta, Cenabastos	4.643	5.000	4.777		+	Manizales, Centro Galerías	2.000	2.500	2.417		-
Duitama (Boyacá)	5.133	5.333	5.250		=	Montería, Mercado del Sur	1.920	2.200	2.037		-
Ibagué, Plaza La 21	2.333	2.800	2.589		-	Pereira, La 41	1.700	2.000	1.871		+
La Unión (Nariño)	1.667	2.000	1.833		=	Pereira, Mercasa	1.500	2.000	1.744		+
Manizales, Centro Galerías	2.667	3.333	3.033		-	Sincelejo, Nuevo Mercado	3.000	3.200	3.167		-



# BOLETÍN SEMANAL PRECIOS MAYORISTAS

**Cuadro 3.** Mercados mayoristas. Precios de venta de frutas frescas (continuación)  
2020 (15 al 21 de agosto)

Productos y mercados	Pesos por kilogramo				Tendencia	Productos y mercados	Pesos por kilogramo				Tendencia
	Mínimo	Máximo	Medio				Mínimo	Máximo	Medio		
<b>Guayaba común</b>						<b>Guayaba pera valluna</b>					
Barranquilla, Barranquillita	1.600	1.800	1.700	-		Medellín, Central Mayorista de Antioquia	1.800	2.200	2.028	-	
Cúcuta, Cenabastos	1.000	1.167	1.125	+		<b>Gulupa</b>					
Montería, Mercado del Sur	2.000	2.480	2.220	-		Bogotá, D.C., Corabastos	1.600	1.867	1.675	+	
Sincelejo, Nuevo Mercado	1.600	1.800	1.725	-		Ibagué, Plaza La 21	1.600	2.000	1.777	-	
Valledupar, Mercabastos	1.600	2.000	1.783	-		Medellín, Central Mayorista de Antioquia	1.200	1.500	1.316	+	
<b>Guayaba manzana</b>						Neiva, Surabastos	1.440	1.600	1.573	+	
Cartago (Valle del Cauca)	1.400	1.800	1.600	-		Peñol (Antioquia)	700	1.000	900	-	
Manizales, Centro Galerías	2.000	2.200	2.150	=		Sonsón (Antioquia)	800	1.000	875	-	
Medellín, Central Mayorista de Antioquia	2.500	2.700	2.594	-		<b>Higo</b>					
Rionegro (Antioquia)	2.500	2.800	2.650	+		Bogotá, D.C., Corabastos	4.000	5.000	4.425	-	
<b>Guayaba pera</b>						Medellín, Central Mayorista de Antioquia	2.500	3.500	2.788	++	
Arauca (Arauca)	1.455	2.182	1.977	-		Sonsón (Antioquia)	1.000	1.100	1.033	+++	
Armenia, Mercar	1.000	1.100	1.033	-		<b>Kiwi</b>					
Barranquilla, Barranquillita	1.800	2.300	2.078	-		Bogotá, D.C., Corabastos	7.600	8.500	8.115	+	
Barranquilla, Granabastos	1.600	2.000	1.808	-		Bucaramanga, Centroabastos	7.200	8.500	7.713	+	
Bogotá, D.C., Corabastos	857	1.071	1.021	-		Cali, Cavasa	6.800	8.500	7.708	++	
Bucaramanga, Centroabastos	960	1.400	1.140	-		Cali, Santa Helena	5.800	6.500	6.050	+	
Buenaventura (Valle del Cauca)	1.600	1.700	1.617	-		Chiquinquirá (Boyacá)	8.500	9.000	8.917	+	
Cali, Cavasa	1.000	1.000	1.000	-		Cúcuta, Cenabastos	9.000	9.000	9.000	-	
Cali, Santa Helena	800	1.000	938	-		Duitama (Boyacá)	8.300	8.500	8.433	+	
Cartagena, Bazurto	2.000	2.400	2.144	-		Ibagué, Plaza La 21	8.000	9.000	8.500	++	
Cartago (Valle del Cauca)	1.000	1.500	1.283	-		La Unión (Nariño)	7.000	7.000	7.000	=	
Chiquinquirá (Boyacá)	800	1.100	983	-		Manizales, Centro Galerías	7.500	8.000	7.750	+	
Cúcuta, Cenabastos	1.364	1.591	1.572	+		Medellín, Central Mayorista de Antioquia	7.000	8.500	7.750	+	
Duitama (Boyacá)	1.909	2.045	1.977	+		Neiva, Surabastos	7.200	8.200	7.583	++	
Ipiales (Nariño), Ipiales somos todos	1.500	1.800	1.633	-		Pamplona (Norte de Santander)	10.000	10.000	10.000	=	
La Ceja (Antioquia)	1.600	2.000	1.756	+		Pasto, El Potrerillo	8.000	8.200	8.100	++	
La Unión (Nariño)	1.250	1.500	1.375	=		Pereira, La 41	6.000	7.000	6.500	+	
Manizales, Centro Galerías	1.200	1.500	1.400	-		Pereira, Mercasa	7.000	7.000	7.000	-	
Medellín, Central Mayorista de Antioquia	1.200	1.700	1.406	-		Popayán, Plaza de mercado del barrio Bolívar	7.300	7.600	7.463	+	
Medellín, Plaza Minorista "José María Villa"	1.300	1.800	1.535	-		San Gil (Santander)	8.000	9.000	8.667	=	
Neiva, Surabastos	800	1.300	1.071	-		Sogamoso (Boyacá)	8.000	9.000	8.375	+	
Palmira (Valle del Cauca)	1.200	1.300	1.263	++		Tuluá (Valle del Cauca)	7.000	9.500	8.375	++	
Pamplona (Norte de Santander)	1.818	2.045	1.856	-		Tunja, Complejo de Servicios del Sur	7.500	8.500	8.111	+	
Pasto, El Potrerillo	1.600	1.700	1.650	+		Villavicencio, CAV	8.000	9.000	8.354	++	
Pereira, La 41	1.300	1.500	1.383	-		<b>Limón común</b>					
Pereira, Mercasa	1.000	1.400	1.211	-		Armenia, Mercar	2.500	2.600	2.533	+	
Popayán, Plaza de mercado del barrio Bolívar	1.400	1.500	1.463	-		Barranquilla, Barranquillita	1.543	1.600	1.571	+++	
Rionegro (Antioquia)	1.500	2.000	1.750	-		Bogotá, D.C., Corabastos	1.500	2.000	1.694	+++	
San Gil (Santander)	1.600	1.800	1.693	+		Bucaramanga, Centroabastos	960	1.000	995	+	
Sogamoso (Boyacá)	1.591	1.818	1.790	-		Bucaramanga, Mercados del centro	880	960	907	-	
Tuluá (Valle del Cauca)	1.200	1.500	1.383	+		Cali, Cavasa	1.333	1.500	1.465	+	
Tunja, Complejo de Servicios del Sur	1.250	1.364	1.292	-		Cali, Santa Helena	1.333	1.417	1.361	=	
Túquerres (Nariño)	1.500	1.730	1.649	+		Cartagena, Bazurto	929	1.429	1.230	+++	
Ubaté (Cundinamarca)	1.000	1.250	1.125	-		Cartago (Valle del Cauca)	1.900	2.500	2.167	+++	
Villavicencio, CAV	700	900	771	-		Chiquinquirá (Boyacá)	1.857	2.286	2.071	-	

**Cuadro 3.** Mercados mayoristas. Precios de venta de frutas frescas (continuación)  
2020 (15 al 21 de agosto)

Productos y mercados	Pesos por kilogramo				Tendencia	Productos y mercados	Pesos por kilogramo				Tendencia
	Mínimo	Máximo	Medio	Precios			Mínimo	Máximo	Medio	Precios	
<b>Limón común (continuación)</b>						<b>Limón Tahití (continuación)</b>					
Cúcuta, Cenabastos	1.500	2.000	1.700	-		Cali, Santa Helena	1.000	1.200	1.113	+	
Cúcuta, La Nueva Sexta	1.500	1.667	1.604	+		Cartagena, Bazurto	1.400	1.600	1.500	+	
Ibagué, Plaza La 21	1.429	1.714	1.500	-		Cartago (Valle del Cauca)	1.000	1.200	1.167	++	
Medellín, Central Mayorista de Antioquia	1.429	2.400	1.878	+		Chiquinquirá (Boyacá)	1.571	1.857	1.714	+	
Medellín, Plaza Minorista "José María Villa"	2.000	2.300	2.220	+		Cúcuta, Cenabastos	1.136	1.364	1.326	-	
Montería, Mercado del Sur	714	1.186	964	-		Duitama (Boyacá)	1.636	1.818	1.727	+	
Neiva, Surabastos	1.440	1.760	1.542	-		Ibagué, Plaza La 21	1.000	1.714	1.333	+++	
Pamplona (Norte de Santander)	2.000	2.500	2.083	+		Manizales, Centro Galerías	1.000	1.200	1.100	=	
Pasto, El Potrerillo	500	550	525	+		Medellín, Central Mayorista de Antioquia	1.200	1.400	1.300	+	
Pereira, La 41	2.000	2.200	2.033	+		Medellín, Plaza Minorista "José María Villa"	1.200	1.300	1.250	-	
Pereira, Mercasa	1.500	2.200	1.856	+++		Neiva, Surabastos	1.280	1.760	1.524	-	
Rionegro (Antioquia)	2.500	2.500	2.500	-		Palmira (Valle del Cauca)	1.400	1.500	1.475	+++	
San Gil (Santander)	880	1.080	993	-		Pamplona (Norte de Santander)	1.250	1.250	1.250	+	
Sincelejo, Nuevo Mercado	714	857	833	-		Pasto, El Potrerillo	1.000	1.100	1.033	+	
Socorro (Santander)	680	720	707	-		Pereira, La 41	1.000	1.500	1.200	++	
Tunja, Complejo de Servicios del Sur	1.600	1.760	1.707	-		Pereira, Mercasa	1.000	1.300	1.122	+	
Valledupar, Mercabastos	1.542	1.762	1.603	-		Rionegro (Antioquia)	1.200	1.600	1.406	-	
Valledupar, Mercado Nuevo	1.400	1.400	1.400	=		San Gil (Santander)	640	880	773	+	
Villavicencio, CAV	1.200	1.400	1.292	+		Santa Bárbara (Antioquia)	450	625	550	-	
						Socorro (Santander)	600	640	627	-	
<b>Limón común Ciénaga</b>						Sogamoso (Boyacá)	1.364	1.591	1.563	+	
Barranquilla, Barranquillita	2.600	3.040	2.880	+++		Tuluá (Valle del Cauca)	1.000	1.200	1.033	-	
						Tunja, Complejo de Servicios del Sur	1.136	1.364	1.227	+	
<b>Limón común valluno</b>						Ubaté (Cundinamarca)	1.364	1.591	1.477	=	
Buenaventura (Valle del Cauca)	2.200	2.500	2.333	+		Villavicencio, CAV	1.000	1.400	1.207	++	
Palmira (Valle del Cauca)	1.667	1.833	1.750	+							
Tuluá (Valle del Cauca)	1.167	1.500	1.333	++		<b>Lulo</b>					
						Arauca (Arauca)	3.400	3.650	3.483	-	
<b>Limón mandarino</b>						Armenia, Mercar	2.000	2.200	2.100	-	
Armenia, Mercar	1.000	1.100	1.033	+++		Barranquilla, Barranquillita	3.200	3.500	3.367	=	
Armenia, Retiro	800	850	817	++		Barranquilla, Granabastos	3.300	3.400	3.378	+	
Ibagué, Plaza La 21	900	1.000	967	++		Bogotá, D.C., Corabastos	2.000	2.200	2.067	-	
La Ceja (Antioquia)	700	1.000	875	++		Bucaramanga, Centroabastos	2.000	2.200	2.025	-	
Medellín, Central Mayorista de Antioquia	1.000	1.400	1.075	+		Buenaventura (Valle del Cauca)	2.300	2.500	2.417	-	
Medellín, Plaza Minorista "José María Villa"	1.000	1.300	1.070	+		Cali, Cavasa	1.900	2.200	2.031	-	
Peñol (Antioquia)	400	700	542	-		Cali, Santa Helena	1.800	2.000	1.900	-	
Pereira, La 41	800	1.200	1.000	++		Cartagena, Bazurto	3.200	3.800	3.467	-	
Pereira, Mercasa	600	1.000	844	-		Cartago (Valle del Cauca)	2.000	2.400	2.183	-	
Santa Bárbara (Antioquia)	400	625	516	+		Chiquinquirá (Boyacá)	2.087	2.391	2.232	-	
Villavicencio, CAV	1.000	1.200	1.092	+		Cúcuta, Cenabastos	3.500	4.000	3.573	-	
Yopal (Casanare)	1.250	1.250	1.250	=		Duitama (Boyacá)	2.609	2.609	2.609	-	
						Ibagué, Plaza La 21	2.000	2.240	2.064	-	
<b>Limón Tahití</b>						Manizales, Centro Galerías	2.300	2.500	2.425	-	
Armenia, Mercar	1.200	1.400	1.317	+++		Medellín, Central Mayorista de Antioquia	1.800	2.000	1.900	-	
Barranquilla, Barranquillita	1.500	1.667	1.625	-		Medellín, Plaza Minorista "José María Villa"	2.000	2.300	2.191	-	
Bogotá, D.C., Corabastos	1.429	2.571	1.899	+++		Montería, Mercado del Sur	2.800	3.500	3.163	-	
Bucaramanga, Centroabastos	1.000	1.280	1.170	++		Neiva, Surabastos	1.800	2.000	1.858	-	
Bucaramanga, Mercados del centro	1.000	1.120	1.040	++		Palmira (Valle del Cauca)	2.000	2.200	2.050	-	
Cali, Cavasa	1.100	1.300	1.238	+		Pamplona (Norte de Santander)	2.000	3.000	2.611	-	

# BOLETÍN SEMANAL PRECIOS MAYORISTAS

**Cuadro 3.** Mercados mayoristas. Precios de venta de frutas frescas (continuación)  
2020 (15 al 21 de agosto)

Productos y mercados	Pesos por kilogramo				Tendencia	Productos y mercados	Pesos por kilogramo				Tendencia
	Mínimo	Máximo	Medio				Mínimo	Máximo	Medio		
<b>Lulo (continuación)</b>						<b>Mandarina común (continuación)</b>					
Pasto, El Potrerillo	1.522	1.739	1.620	-		Sogamoso (Boyacá)	1.818	2.045	1.894	+	
Pereira, La 41	1.800	2.300	2.133	-		Tunja, Complejo de Servicios del Sur	1.136	1.273	1.235	+	
Pereira, Mercasa	1.800	2.000	1.911	-		Túquerres (Nariño)	1.650	1.750	1.704	+	
Popayán, Plaza de mercado del barrio Bolívar	2.320	2.800	2.570	-		Valledupar, Mercabastos	1.400	1.800	1.600	+	
San Gil (Santander)	2.200	2.400	2.307	=		<b>Mandarina Oneco</b>					
Santa Marta (Magdalena)	3.200	3.200	3.200	=		Armenia, Mercar	1.100	1.200	1.167	+	
Sincelejo, Nuevo Mercado	2.500	2.800	2.583	-		Armenia, Retiro	1.000	1.100	1.033	-	
Socorro (Santander)	2.400	2.600	2.507	=		Bogotá, D.C., Corabastos	1.273	1.364	1.348	-	
Sogamoso (Boyacá)	2.478	2.826	2.701	-		Cali, Cavasa	1.100	1.300	1.215	+	
Tuluá (Valle del Cauca)	1.800	2.400	2.100	-		Cali, Santa Helena	800	900	850	+	
Tunja, Complejo de Servicios del Sur	2.391	2.609	2.562	-		Cartago (Valle del Cauca)	1.000	1.000	1.000	=	
Valledupar, Mercabastos	2.800	3.200	3.044	-		Manizales, Centro Galerías	800	1.000	950	=	
Valledupar, Mercado Nuevo	2.400	2.800	2.600	-		Medellín, Central Mayorista de Antioquia	1.500	2.000	1.738	++	
Villavicencio, CAV	2.000	2.200	2.100	-		Medellín, Plaza Minorista "José María Villa"	1.500	1.800	1.690	++	
Yopal (Casanare)	3.350	4.500	3.938	-		Montería, Mercado del Sur	1.000	1.000	1.000	=	
<b>Mandarina Arrayana</b>						Pereira, La 41	800	1.200	1.000	-	
Bogotá, D.C., Corabastos	1.500	2.500	2.053	+++		Pereira, Mercasa	600	1.200	933	-	
Buenaventura (Valle del Cauca)	1.600	1.800	1.700	+		Rionegro (Antioquia)	1.300	1.800	1.588	-	
Cali, Cavasa	1.100	1.300	1.194	+		Santa Bárbara (Antioquia)	500	625	527	-	
Cali, Santa Helena	750	900	817	+		<b>Mango común</b>					
Chiquinquirá (Boyacá)	500	591	545	-		Bogotá, D.C., Corabastos	1.652	2.174	1.875	+	
Duitama (Boyacá)	1.136	1.182	1.159	+		Cali, Cavasa	2.000	2.000	2.000	n.d.	
Ibagué, Plaza La 21	600	600	600	++		Cali, Santa Helena	1.600	1.680	1.613	+	
La Unión (Nariño)	750	750	750	-		Cartago (Valle del Cauca)	2.000	2.600	2.283	+	
Neiva, Surabastos	818	1.091	924	-		Medellín, Central Mayorista de Antioquia	1.120	1.400	1.194	-	
Pasto, El Potrerillo	1.500	1.600	1.533	+++		Medellín, Plaza Minorista "José María Villa"	1.300	1.600	1.480	+	
Popayán, Plaza de mercado del barrio Bolívar	960	1.000	990	-		Montería, Mercado del Sur	1.360	1.440	1.400	++	
San Gil (Santander)	640	720	693	=		Pereira, Mercasa	2.200	2.500	2.350	n.d.	
Socorro (Santander)	520	560	533	=		Santa Bárbara (Antioquia)	480	720	585	-	
Sogamoso (Boyacá)	1.136	1.364	1.261	+		Tunja, Complejo de Servicios del Sur	1.591	1.591	1.591	++	
Tuluá (Valle del Cauca)	1.000	1.200	1.067	+		<b>Mango de azúcar</b>					
Tunja, Complejo de Servicios del Sur	1.136	1.273	1.182	+		Barranquilla, Barranquillita	2.720	2.800	2.756	+	
Ubaté (Cundinamarca)	750	750	750	=		Bogotá, D.C., Corabastos	2.600	3.000	2.813	+	
Villavicencio, CAV	1.200	1.600	1.442	+		Bucaramanga, Centroabastos	1.600	1.800	1.700	=	
<b>Mandarina común</b>						La Unión (Nariño)	2.400	2.400	2.400	+++	
Arauca (Arauca)	1.818	2.045	1.947	-		Sogamoso (Boyacá)	2.955	3.182	3.068	+	
Barranquilla, Barranquillita	1.667	1.875	1.769	+		Tunja, Complejo de Servicios del Sur	2.500	2.727	2.702	+++	
Bucaramanga, Centroabastos	1.130	1.304	1.250	+		<b>Mango manzano</b>					
Bucaramanga, Mercados del centro	1.000	1.120	1.040	=		Tunja, Complejo de Servicios del Sur	2.727	3.182	3.030	+++	
Cartagena, Bazurto	1.818	2.273	2.048	+		<b>Mango Tommy</b>					
Cúcuta, Cenabastos	1.400	1.600	1.517	+		Arauca (Arauca)	3.864	4.091	3.920	++	
Cúcuta, La Nueva Sexta	1.200	1.400	1.300	+		Barranquilla, Barranquillita	2.600	2.800	2.689	++	
Ipiales (Nariño), Ipiales somos todos	1.200	1.280	1.253	-		Bogotá, D.C., Corabastos	5.909	6.818	6.228	-	
Pamplona (Norte de Santander)	1.200	1.600	1.467	-		Bucaramanga, Centroabastos	3.400	4.000	3.825	++	
San Gil (Santander)	1.120	1.280	1.200	-							
Santa Bárbara (Antioquia)	455	545	485	n.d.							
Socorro (Santander)	1.000	1.080	1.027	n.d.							

**Cuadro 3.** Mercados mayoristas. Precios de venta de frutas frescas (continuación)  
2020 (15 al 21 de agosto)

Productos y mercados	Pesos por kilogramo				Tendencia	Productos y mercados	Pesos por kilogramo				Tendencia
	Mínimo	Máximo	Medio	Precios			Mínimo	Máximo	Medio	Precios	
<b>Mango Tommy (continuación)</b>						<b>Manzana roja importada (continuación)</b>					
Bucaramanga, Mercados del centro	2.200	2.400	2.267		+	Neiva, Surabastos	4.947	5.789	5.408		+
Cali, Cavasa	5.600	6.000	5.825		+	Palmira (Valle del Cauca)	5.000	5.263	5.132		=
Cali, Santa Helena	4.400	4.800	4.533		+	Pamplona (Norte de Santander)	5.750	5.750	5.750		=
Cartago (Valle del Cauca)	4.583	5.000	4.861		+++	Pasto, El Potrerillo	5.263	5.526	5.461		+
Cúcuta, Cenabastos	2.600	2.800	2.675		=	Pereira, La 41	5.158	5.526	5.281		+
La Ceja (Antioquia)	6.000	6.200	6.044		+++	Pereira, Mercasa	5.263	5.263	5.263		=
La Unión (Nariño)	4.800	4.800	4.800		+++	Popayán, Plaza de mercado del barrio Bolívar	5.000	5.263	5.112		+
Manizales, Centro Galerías	4.500	5.000	4.700		++	Rionegro (Antioquia)	5.526	5.789	5.760		-
Medellín, Central Mayorista de Antioquia	5.000	5.500	5.198		-	San Gil (Santander)	5.500	5.750	5.583		=
Medellín, Plaza Minorista "José María Villa"	5.000	5.500	5.125		-	Sincelejo, Nuevo Mercado	5.000	5.000	5.000		=
Palmira (Valle del Cauca)	5.600	5.800	5.667		-	Sogamoso (Boyacá)	5.526	6.053	5.803		+
Pasto, El Potrerillo	2.857	3.143	3.000		=	Tuluá (Valle del Cauca)	5.579	5.789	5.684		=
Popayán, Plaza de mercado del barrio Bolívar	4.200	4.600	4.350		+++	Tunja, Complejo de Servicios del Sur	5.526	5.789	5.731		+
Rionegro (Antioquia)	5.500	6.000	5.944		++	Túquerres (Nariño)	5.526	5.789	5.592		+
San Gil (Santander)	2.600	3.000	2.800		++	Valledupar, Mercado Nuevo	5.263	5.789	5.526		=
Socorro (Santander)	2.600	2.680	2.627		+	Villavicencio, CAV	5.526	6.053	5.789		+
Sogamoso (Boyacá)	3.409	3.864	3.674		++	Yopal (Casanare)	5.789	6.211	6.000		=
Tuluá (Valle del Cauca)	4.800	5.400	5.133		+++	<b>Manzana royal gala importada</b>					
Tunja, Complejo de Servicios del Sur	3.864	4.091	4.015		+	Arauca (Arauca)	7.000	8.000	7.356		+
Ubaté (Cundinamarca)	2.917	3.333	3.125		-	Armenia, Mercar	5.789	6.053	5.921		-
Villavicencio, CAV	4.800	5.200	5.058		+	Bogotá, D.C., Corabastos	5.158	5.789	5.440		+
<b>Manzana nacional</b>						Bucaramanga, Centroabastos	4.750	5.000	4.875		-
Bogotá, D.C., Corabastos	2.250	3.000	2.562		-	Cali, Cavasa	5.263	5.526	5.417		+
Medellín, Central Mayorista de Antioquia	3.500	4.000	3.667		-	Cali, Santa Helena	4.737	5.000	4.868		-
Sogamoso (Boyacá)	1.818	2.500	2.131		-	Cartago (Valle del Cauca)	4.737	5.526	5.237		=
Tunja, Complejo de Servicios del Sur	2.045	2.273	2.125		-	Chiquinquirá (Boyacá)	5.526	5.789	5.746		+
<b>Manzana roja importada</b>						Cúcuta, Cenabastos	5.250	5.750	5.500		+
Arauca (Arauca)	5.500	6.250	5.783		+	Duitama (Boyacá)	5.263	5.789	5.592		+
Armenia, Mercar	5.789	6.053	5.877		-	Ibagué, Plaza La 21	5.789	6.053	5.833		+
Barranquilla, Barranquillita	5.947	6.105	6.044		+	Ipiales (Nariño), Ipiales somos todos	5.263	5.263	5.263		=
Bogotá, D.C., Corabastos	5.263	5.789	5.671		-	La Ceja (Antioquia)	5.000	5.526	5.146		-
Bucaramanga, Centroabastos	5.400	5.500	5.463		+	Manizales, Centro Galerías	5.263	5.789	5.487		+
Buenaventura (Valle del Cauca)	5.789	6.053	5.877		=	Medellín, Central Mayorista de Antioquia	5.000	5.526	5.164		+
Cali, Cavasa	5.000	5.263	5.132		=	Montería, Mercado del Sur	4.895	5.526	5.232		+
Cali, Santa Helena	4.842	5.000	4.912		+	Neiva, Surabastos	5.263	5.526	5.351		-
Cartagena, Bazurto	5.000	5.895	5.386		=	Palmira (Valle del Cauca)	5.263	5.526	5.395		=
Cartago (Valle del Cauca)	4.737	5.684	5.276		+	Pamplona (Norte de Santander)	5.750	5.900	5.825		+
Chiquinquirá (Boyacá)	5.526	6.053	5.789		+	Pasto, El Potrerillo	5.263	5.263	5.263		=
Cúcuta, Cenabastos	5.500	5.750	5.583		=	Pereira, La 41	5.000	5.263	5.140		=
Duitama (Boyacá)	5.263	5.789	5.592		+	Pereira, Mercasa	5.263	5.263	5.263		-
Ibagué, Plaza La 21	5.526	5.789	5.614		-	Popayán, Plaza de mercado del barrio Bolívar	5.000	5.263	5.112		+
Ipiales (Nariño), Ipiales somos todos	5.684	6.053	5.860		+	Rionegro (Antioquia)	5.263	5.789	5.453		-
La Unión (Nariño)	5.263	5.789	5.461		-	San Gil (Santander)	5.500	5.750	5.583		=
Manizales, Centro Galerías	5.263	5.789	5.493		-	Sogamoso (Boyacá)	5.263	5.789	5.592		-
Medellín, Central Mayorista de Antioquia	4.737	5.789	5.419		+	Tuluá (Valle del Cauca)	5.526	6.053	5.789		=
Montería, Mercado del Sur	5.263	5.789	5.614		+	Tunja, Complejo de Servicios del Sur	5.526	5.789	5.702		+
						Túquerres (Nariño)	5.263	5.789	5.461		=

# BOLETÍN SEMANAL PRECIOS MAYORISTAS

**Cuadro 3.** Mercados mayoristas. Precios de venta de frutas frescas (continuación)  
2020 (15 al 21 de agosto)

Productos y mercados	Pesos por kilogramo				Tendencia	Productos y mercados	Pesos por kilogramo				Tendencia
	Mínimo	Máximo	Medio				Mínimo	Máximo	Medio		
<b>Manzana royal gala importada (continuación)</b>						<b>Maracuyá (continuación)</b>					
Ubaté (Cundinamarca)	5.250	5.500	5.375	-		Cali, Cavasa	1.700	2.000	1.800	-	
Valledupar, Mercado Nuevo	5.000	5.250	5.125	=		Cali, Santa Helena	1.800	2.000	1.975	-	
Villavicencio, CAV	5.263	5.526	5.296	=		Cartago (Valle del Cauca)	1.800	2.400	2.117	-	
<b>Manzana verde importada</b>						Chiquinquirá (Boyacá)	1.700	1.800	1.783	++	
Arauca (Arauca)	7.333	8.333	7.889	+		Cúcuta, Cenabastos	2.000	2.800	2.183	-	
Armenia, Mercar	6.316	6.579	6.491	=		Duitama (Boyacá)	2.300	2.500	2.400	+	
Barranquilla, Barranquillita	6.211	6.316	6.263	=		Ibagué, Plaza La 21	1.360	1.600	1.447	-	
Bogotá, D.C., Corabastos	6.053	6.316	6.162	+		La Ceja (Antioquia)	2.000	2.300	2.186	+	
Bucaramanga, Centroabastos	5.400	6.000	5.563	-		Manizales, Centro Galerías	2.000	2.200	2.100	=	
Buenaventura (Valle del Cauca)	6.316	6.316	6.316	+		Medellín, Plaza Minorista "José María Villa"	1.700	2.000	1.850	-	
Cali, Cavasa	5.526	5.789	5.680	=		Montería, Mercado del Sur	1.667	1.767	1.708	-	
Cali, Santa Helena	5.158	5.263	5.228	+		Palmira (Valle del Cauca)	2.000	2.000	2.000	-	
Cartagena, Bazurto	5.263	6.526	5.947	=		Pamplona (Norte de Santander)	2.500	2.500	2.500	=	
Cartago (Valle del Cauca)	5.263	5.579	5.461	-		Pasto, El Potrerillo	1.500	1.667	1.608	-	
Chiquinquirá (Boyacá)	5.789	6.316	5.982	+		Pereira, La 41	2.000	2.500	2.242	-	
Cúcuta, Cenabastos	5.750	6.000	5.938	+		Pereira, Mercasa	1.600	2.200	2.011	-	
Duitama (Boyacá)	5.789	6.053	5.921	+		Popayán, Plaza de mercado del barrio Bolívar	2.000	2.200	2.050	-	
Ibagué, Plaza La 21	6.316	6.842	6.623	+		Rionegro (Antioquia)	2.000	2.500	2.219	-	
Ipiales (Nariño), Ipiales somos todos	5.895	6.053	5.982	+		San Gil (Santander)	1.867	2.133	2.000	-	
La Ceja (Antioquia)	5.526	5.789	5.643	+		Socorro (Santander)	1.867	2.000	1.911	-	
La Unión (Nariño)	5.526	6.053	5.724	-		Sogamoso (Boyacá)	2.000	2.000	2.000	-	
Manizales, Centro Galerías	5.789	6.053	5.908	-		Sonsón (Antioquia)	1.300	1.500	1.400	++	
Medellín, Central Mayorista de Antioquia	5.000	5.789	5.444	-		Tuluá (Valle del Cauca)	1.800	2.000	1.950	=	
Montería, Mercado del Sur	5.789	6.316	6.123	+		Tunja, Complejo de Servicios del Sur	1.800	2.000	1.850	-	
Neiva, Surabastos	6.105	6.474	6.285	+		Túquerres (Nariño)	2.000	2.067	2.033	n.d.	
Palmira (Valle del Cauca)	5.789	6.053	5.921	=		Ubaté (Cundinamarca)	2.000	2.200	2.100	=	
Pamplona (Norte de Santander)	6.250	6.500	6.375	-		Villavicencio, CAV	1.500	2.000	1.696	++	
Pasto, El Potrerillo	5.526	5.789	5.592	=		Yopal (Casanare)	1.500	1.600	1.550	-	
Pereira, La 41	5.263	5.684	5.491	=		<b>Maracuyá antioqueño</b>					
Pereira, Mercasa	5.263	5.789	5.614	=		Medellín, Central Mayorista de Antioquia	1.700	2.000	1.891	-	
Popayán, Plaza de mercado del barrio Bolívar	5.474	5.579	5.526	+		Montería, Mercado del Sur	1.600	2.000	1.767	-	
Rionegro (Antioquia)	5.526	5.895	5.749	-		Sincelejo, Nuevo Mercado	1.800	2.200	2.000	-	
San Gil (Santander)	5.750	6.000	5.917	=		<b>Maracuyá huilense</b>					
Sincelejo, Nuevo Mercado	5.500	5.500	5.500	=		Neiva, Surabastos	1.200	1.440	1.365	-	
Sogamoso (Boyacá)	5.789	6.316	6.086	-		<b>Maracuyá santandereano</b>					
Tuluá (Valle del Cauca)	6.053	6.053	6.053	=		Barranquilla, Barranquillita	1.733	2.267	1.956	-	
Tunja, Complejo de Servicios del Sur	6.053	6.316	6.140	-		Valledupar, Mercabastos	1.667	2.333	1.954	-	
Túquerres (Nariño)	5.789	6.053	5.882	=		<b>Maracuyá valluno</b>					
Ubaté (Cundinamarca)	5.500	6.000	5.750	-		Barranquilla, Barranquillita	2.700	3.000	2.911	=	
Valledupar, Mercado Nuevo	5.789	6.053	5.921	=		Barranquilla, Granabastos	2.200	2.700	2.525	-	
Villavicencio, CAV	5.263	6.316	5.954	+		Cartagena, Bazurto	2.700	3.200	2.933	-	
Yopal (Casanare)	6.579	6.737	6.658	=		<b>Maracuyá cantalup</b>					
<b>Maracuyá</b>						Arauca (Arauca)	3.200	4.000	3.600	+	
Arauca (Arauca)	1.900	2.300	2.167	-		Armenia, Mercar	3.800	4.000	3.933	=	
Armenia, Mercar	1.700	2.000	1.800	+		Barranquilla, Barranquillita	1.400	1.500	1.489	-	
Bogotá, D.C., Corabastos	1.800	2.300	2.096	+							
Bucaramanga, Centroabastos	1.000	1.533	1.233	-							
Buenaventura (Valle del Cauca)	2.300	2.600	2.450	-							

**Cuadro 3.** Mercados mayoristas. Precios de venta de frutas frescas (continuación)  
2020 (15 al 21 de agosto)

Productos y mercados	Pesos por kilogramo				Tendencia	Productos y mercados	Pesos por kilogramo				Tendencia
	Mínimo	Máximo	Medio				Mínimo	Máximo	Medio		
<b>Melón Cantalup (continuación)</b>						<b>Mora de Castilla (continuación)</b>					
Bogotá, D.C., Corabastos	2.300	2.800	2.500		+	Popayán, Plaza de mercado del barrio Bolívar	3.040	3.200	3.160		++
Bucaramanga, Centroabastos	2.000	2.500	2.263		++	San Gil (Santander)	1.800	2.000	1.900		-
Cali, Cavasa	1.800	2.000	1.888		-	Santa Marta (Magdalena)	2.800	2.960	2.880		-
Cali, Santa Helena	1.800	2.000	1.833		=	Sincelejo, Nuevo Mercado	2.600	3.200	2.867		-
Cartago (Valle del Cauca)	2.400	3.000	2.633		-	Socorro (Santander)	2.500	2.500	2.500		=
Chiquinquirá (Boyacá)	2.136	2.500	2.326		-	Sogamoso (Boyacá)	1.800	2.000	1.900		-
Cúcuta, Cenabastos	1.800	2.200	2.042		+	Tuluá (Valle del Cauca)	2.400	2.800	2.540		-
Duitama (Boyacá)	1.364	1.455	1.409		-	Tunja, Complejo de Servicios del Sur	2.000	2.600	2.308		++
Ibagué, Plaza La 21	2.000	2.200	2.083		+	Ubaté (Cundinamarca)	2.500	2.500	2.500		=
Manizales, Centro Galerías	2.200	3.000	2.550		-	Valledupar, Mercabastos	3.000	3.600	3.167		-
Medellín, Central Mayorista de Antioquia	2.100	2.800	2.350		-	Villavicencio, CAV	2.000	2.500	2.376		+
Neiva, Surabastos	2.200	2.500	2.344		+	Yopal (Casanare)	2.500	2.500	2.500		=
Palmira (Valle del Cauca)	1.700	1.800	1.750		++						
Pamplona (Norte de Santander)	2.000	2.500	2.417		+	<b>Naranja común</b>					
Pasto, El Potrerillo	2.000	2.400	2.233		-	Arauca (Arauca)	870	1.304	1.051		=
Pereira, Mercasa	2.000	2.500	2.228		-	Barranquilla, Barranquillita	860	860	860		=
San Gil (Santander)	1.920	2.280	2.100		++	Chiquinquirá (Boyacá)	333	367	344		-
Santa Marta (Magdalena)	1.800	2.000	1.900		=	Cúcuta, Cenabastos	833	1.167	981		+
Socorro (Santander)	1.920	2.000	1.973		+	Cúcuta, La Nueva Sexta	833	1.000	917		++
Sogamoso (Boyacá)	2.200	2.500	2.238		+	Neiva, Surabastos	320	352	328		-
Tunja, Complejo de Servicios del Sur	2.273	2.500	2.324		+	Pamplona (Norte de Santander)	400	500	417		+
Ubaté (Cundinamarca)	2.000	2.500	2.250		n.d.	San Gil (Santander)	640	680	653		-
Valledupar, Mercado Nuevo	1.300	1.400	1.358		-	Santa Bárbara (Antioquia)	444	444	444		+
Villavicencio, CAV	2.500	3.200	2.924		-	Socorro (Santander)	600	640	613		=
						Sonsón (Antioquia)	300	360	330		-
						Tunja, Complejo de Servicios del Sur	467	500	489		-
<b>Mora de Castilla</b>						<b>Naranja Sweet</b>					
Arauca (Arauca)	2.600	2.600	2.600		+	Armenia, Mercar	800	840	827		+
Armenia, Mercar	3.200	3.600	3.367		-	Armenia, Retiro	800	900	840		+
Barranquilla, Barranquillita	2.400	4.000	3.161		-	Bogotá, D.C., Corabastos	1.000	1.200	1.104		-
Barranquilla, Granabastos	2.400	3.600	2.962		-	Cali, Cavasa	800	900	835		+
Bogotá, D.C., Corabastos	1.538	2.769	2.224		+	Cali, Santa Helena	720	740	730		-
Bucaramanga, Centroabastos	1.920	2.600	2.275		-	Cartago (Valle del Cauca)	800	900	833		++
Buenaventura (Valle del Cauca)	3.000	3.800	3.367		-	Ibagué, Plaza La 21	900	1.000	960		-
Cali, Cavasa	2.160	2.800	2.542		-	Neiva, Surabastos	800	875	847		-
Cali, Santa Helena	2.160	2.400	2.293		+	Pasto, El Potrerillo	850	875	867		+
Cartagena, Bazurto	2.560	2.800	2.722		-	Pereira, La 41	800	1.000	900		+
Cartago (Valle del Cauca)	2.800	3.200	2.933		-	Pereira, Mercasa	600	1.200	833		-
Chiquinquirá (Boyacá)	1.000	1.300	1.167		-	Popayán, Plaza de mercado del barrio Bolívar	760	800	790		+
Cúcuta, Cenabastos	2.500	3.167	2.847		+	Tuluá (Valle del Cauca)	800	900	850		=
Duitama (Boyacá)	1.000	1.300	1.225		-						
Ibagué, Plaza La 21	2.000	2.400	2.217		-	<b>Naranja Valencia</b>					
Ipiales (Nariño), Ipiales somos todos	1.500	1.875	1.701		-	Barranquilla, Barranquillita	1.000	1.000	1.000		=
Manizales, Centro Galerías	2.500	3.500	3.000		-	Bogotá, D.C., Corabastos	1.000	1.200	1.104		-
Medellín, Central Mayorista de Antioquia	1.600	2.000	1.781		-	Bucaramanga, Centroabastos	600	640	620		=
Montería, Mercado del Sur	3.000	3.600	3.250		++	Bucaramanga, Mercados del centro	600	640	627		+
Neiva, Surabastos	1.600	2.000	1.849		-	Buenaventura (Valle del Cauca)	1.460	1.500	1.473		+
Palmira (Valle del Cauca)	3.200	3.200	3.200		-	Cartagena, Bazurto	880	960	920		+
Pamplona (Norte de Santander)	1.600	1.920	1.760		+						
Pasto, El Potrerillo	2.000	2.500	2.219		-						
Pereira, La 41	2.800	3.400	3.050		-						
Pereira, Mercasa	2.200	2.600	2.411		-						

# BOLETÍN SEMANAL PRECIOS MAYORISTAS

**Cuadro 3.** Mercados mayoristas. Precios de venta de frutas frescas (continuación)  
2020 (15 al 21 de agosto)

Productos y mercados	Pesos por kilogramo				Tendencia	Productos y mercados	Pesos por kilogramo				Tendencia
	Mínimo	Máximo	Medio				Mínimo	Máximo	Medio		
<b>Naranja Valencia (continuación)</b>						<b>Papaya Maradol (continuación)</b>					
Cartago (Valle del Cauca)	600	720	647	-		Popayán, Plaza de mercado del barrio Bolívar	1.200	1.200	1.200	+	
Duitama (Boyacá)	1.100	1.200	1.175	+		Rionegro (Antioquia)	1.700	2.000	1.886	-	
Ipiales (Nariño), Ipiales somos todos	875	950	931	+		San Gil (Santander)	900	1.100	983	=	
La Ceja (Antioquia)	1.100	1.200	1.192	+		Socorro (Santander)	1.250	1.250	1.250	-	
Manizales, Centro Galerías	700	800	750	=		Sogamoso (Boyacá)	1.556	1.667	1.625	+	
Medellín, Central Mayorista de Antioquia	1.100	1.300	1.228	+		Tuluá (Valle del Cauca)	900	1.000	975	=	
Medellín, Plaza Minorista "José María Villa"	1.200	1.300	1.250	+		Tunja, Complejo de Servicios del Sur	1.111	1.389	1.185	-	
Montería, Mercado del Sur	950	1.000	981	-		Ubaté (Cundinamarca)	1.111	1.389	1.250	-	
Pasto, El Potrerillo	850	875	867	-		Valledupar, Mercado Nuevo	1.100	1.200	1.150	++	
Pereira, Mercasa	600	1.000	744	-		Villavicencio, CAV	800	900	863	-	
Rionegro (Antioquia)	1.100	1.400	1.296	-		<b>Papaya melona</b>					
Sincelejo, Nuevo Mercado	875	1.000	933	-		Bucaramanga, Centroabastos	1.320	1.440	1.375	+	
Sogamoso (Boyacá)	1.300	1.400	1.313	+		Medellín, Central Mayorista de Antioquia	1.300	1.300	1.300	=	
Tunja, Complejo de Servicios del Sur	1.000	1.100	1.049	+		<b>Papaya redonda</b>					
Túquerres (Nariño)	875	950	925	+		Bucaramanga, Centroabastos	1.200	1.300	1.256	+	
Valledupar, Mercabastos	909	1.136	1.074	+		Medellín, Central Mayorista de Antioquia	1.300	1.300	1.300	=	
Valledupar, Mercado Nuevo	800	880	840	=		<b>Papaya tainung</b>					
Villavicencio, CAV	900	1.000	971	-		Barranquilla, Barranquillita	1.200	1.200	1.200	+	
Yopal (Casare)	1.100	1.100	1.100	=		Bogotá, D.C., Corabastos	1.800	2.000	1.908	-	
<b>Papaya hawaiana</b>						Cartagena, Bazurto	1.400	1.800	1.550	++	
Medellín, Central Mayorista de Antioquia	2.679	2.857	2.798	n.d.		Medellín, Central Mayorista de Antioquia	1.300	1.400	1.350	=	
<b>Papaya Maradol</b>						Medellín, Plaza Minorista "José María Villa"	1.200	1.200	1.200	=	
Arauca (Arauca)	1.600	1.800	1.733	+		Montería, Mercado del Sur	1.200	1.200	1.200	n.d.	
Armenia, Mercar	900	1.000	933	=		Santa Marta (Magdalena)	900	900	900	=	
Bogotá, D.C., Corabastos	1.222	1.500	1.370	-		Sincelejo, Nuevo Mercado	1.267	1.333	1.283	+++	
Bucaramanga, Centroabastos	1.400	1.600	1.525	-		Valledupar, Mercado Nuevo	1.100	1.200	1.150	++	
Buenaventura (Valle del Cauca)	2.000	2.300	2.150	-		Villavicencio, CAV	850	1.000	935	-	
Cali, Cavasa	1.200	1.300	1.250	-		<b>Patilla</b>					
Cali, Santa Helena	1.000	1.200	1.117	-		Armenia, Mercar	800	900	833	=	
Cartago (Valle del Cauca)	1.100	1.800	1.450	++		Barranquilla, Barranquillita	800	800	800	=	
Chiquinquirá (Boyacá)	1.333	1.667	1.472	-		Bogotá, D.C., Corabastos	800	900	863	-	
Cúcuta, Cenabastos	1.600	1.700	1.625	+		Bucaramanga, Centroabastos	800	900	850	-	
Cúcuta, La Nueva Sexta	1.500	1.600	1.542	+		Cali, Cavasa	1.000	1.100	1.029	+	
Duitama (Boyacá)	1.222	1.278	1.250	-		Cali, Santa Helena	800	900	850	-	
Ibagué, Plaza La 21	1.000	1.200	1.117	+		Cartagena, Bazurto	600	700	656	-	
Ipiales (Nariño), Ipiales somos todos	1.800	1.800	1.800	=		Cartago (Valle del Cauca)	700	1.000	917	-	
La Ceja (Antioquia)	1.800	2.000	1.900	+		Cúcuta, Cenabastos	1.000	1.000	1.000	+	
La Unión (Nariño)	1.800	2.000	1.900	++		Ibagué, Plaza La 21	600	800	683	n.d.	
Manizales, Centro Galerías	1.200	1.200	1.200	-		Medellín, Central Mayorista de Antioquia	700	800	769	-	
Medellín, Central Mayorista de Antioquia	1.600	2.000	1.697	+		Medellín, Plaza Minorista "José María Villa"	800	900	820	-	
Medellín, Plaza Minorista "José María Villa"	1.300	1.300	1.300	=		Montería, Mercado del Sur	700	800	742	+	
Neiva, Surabastos	1.200	1.400	1.263	-		Palmira (Valle del Cauca)	1.000	1.100	1.050	-	
Palmira (Valle del Cauca)	1.200	1.300	1.225	-		Pasto, El Potrerillo	1.200	1.500	1.300	-	
Pamplona (Norte de Santander)	1.600	1.800	1.667	-		Pereira, La 41	1.200	1.200	1.200	=	
Pasto, El Potrerillo	1.500	1.600	1.567	-							
Pereira, La 41	1.000	1.300	1.204	-							
Pereira, Mercasa	1.000	1.400	1.261	-							

**Cuadro 3.** Mercados mayoristas. Precios de venta de frutas frescas (continuación)  
2020 (15 al 21 de agosto)

Productos y mercados	Pesos por kilogramo				Tendencia	Productos y mercados	Pesos por kilogramo				Tendencia
	Mínimo	Máximo	Medio				Mínimo	Máximo	Medio		
<b>Patilla (continuación)</b>						<b>Pera nacional</b>					
Popayán, Plaza de mercado del barrio Bolívar	1.100	1.200	1.163	=		Bogotá, D.C., Corabastos	1.739	1.870	1.754	+	
Rionegro (Antioquia)	900	1.000	939	-		Bucaramanga, Centroabastos	1.400	1.600	1.470	+	
San Gil (Santander)	1.000	1.100	1.033	=		Medellín, Central Mayorista de Antioquia	1.667	1.875	1.734	+	
Socorro (Santander)	1.000	1.100	1.033	=		San Gil (Santander)	1.600	1.800	1.707	+	
Tuluá (Valle del Cauca)	1.000	1.200	1.075	-		Socorro (Santander)	1.600	1.600	1.600	=	
Tunja, Complejo de Servicios del Sur	800	900	839	-		Sogamoso (Boyacá)	1.304	1.522	1.342	+	
Valledupar, Mercado Nuevo	700	750	725	+		Tunja, Complejo de Servicios del Sur	1.522	1.652	1.533	++	
Villavicencio, CAV	800	1.000	900	=		<b>Piña gold</b>					
<b>Patilla baby</b>						Armenia, Mercar	1.700	1.800	1.767	=	
Bogotá, D.C., Corabastos	1.300	1.800	1.588	-		Bogotá, D.C., Corabastos	1.636	2.091	1.886	-	
Bucaramanga, Centroabastos	3.500	3.625	3.563	=		Bucaramanga, Centroabastos	1.700	2.000	1.888	-	
Cali, Cavasa	1.800	2.000	1.883	-		Buenaventura (Valle del Cauca)	2.100	2.200	2.183	+	
Medellín, Central Mayorista de Antioquia	1.600	2.500	1.975	-		Cali, Cavasa	1.700	1.800	1.750	+	
<b>Pera importada</b>						Cali, Santa Helena	1.600	1.700	1.650	+	
Armenia, Mercar	5.500	5.750	5.667	=		Cartago (Valle del Cauca)	1.800	2.200	2.067	-	
Bogotá, D.C., Corabastos	4.250	4.750	4.485	+		Chiquinquirá (Boyacá)	2.909	3.000	2.955	-	
Bucaramanga, Centroabastos	4.250	4.500	4.375	-		Cúcuta, Cenabastos	2.000	2.300	2.100	-	
Buenaventura (Valle del Cauca)	5.789	6.053	5.877	=		Ibagué, Plaza La 21	1.500	1.800	1.692	-	
Cali, Cavasa	5.000	5.263	5.154	+		La Unión (Nariño)	2.000	2.500	2.250	=	
Cali, Santa Helena	4.737	4.895	4.798	+		Manizales, Centro Galerías	1.700	2.000	1.783	-	
Cartagena, Bazurto	4.737	5.526	5.246	=		Medellín, Central Mayorista de Antioquia	1.800	2.100	1.913	-	
Cartago (Valle del Cauca)	4.737	4.895	4.816	-		Medellín, Plaza Minorista "José María Villa"	1.100	1.500	1.300	-	
Chiquinquirá (Boyacá)	5.263	5.789	5.614	-		Neiva, Surabastos	1.800	2.000	1.975	+	
Cúcuta, Cenabastos	5.250	5.500	5.292	+		Palmira (Valle del Cauca)	1.700	1.800	1.725	-	
Duitama (Boyacá)	5.000	5.263	5.132	-		Pasto, El Potrerillo	1.650	1.700	1.683	=	
Ibagué, Plaza La 21	5.000	5.526	5.263	-		Pereira, La 41	2.200	2.500	2.350	=	
Ipiales (Nariño), Ipiales somos todos	5.263	5.263	5.263	=		Pereira, Mercasa	1.800	2.000	1.956	-	
La Unión (Nariño)	5.526	6.053	5.724	+		Rionegro (Antioquia)	2.200	2.500	2.333	-	
Manizales, Centro Galerías	4.500	5.500	4.969	-		Sogamoso (Boyacá)	2.500	2.500	2.500	+	
Medellín, Central Mayorista de Antioquia	4.474	5.000	4.813	+		Tuluá (Valle del Cauca)	1.600	1.800	1.733	-	
Montería, Mercado del Sur	5.263	5.789	5.614	-		Tunja, Complejo de Servicios del Sur	1.900	2.000	1.969	+	
Neiva, Surabastos	5.111	5.556	5.310	+		<b>Piña manzana</b>					
Palmira (Valle del Cauca)	5.526	5.789	5.592	-		Cali, Santa Helena	1.200	1.300	1.250	-	
Pamplona (Norte de Santander)	5.500	6.000	5.750	-		Popayán, Plaza de mercado del barrio Bolívar	1.500	1.600	1.567	-	
Pasto, El Potrerillo	5.263	5.263	5.263	+		<b>Piña perolera</b>					
Pereira, La 41	4.500	4.800	4.683	-		Barranquilla, Barranquillita	1.440	1.600	1.523	+	
Pereira, Mercasa	5.000	5.000	5.000	=		Barranquilla, Granabastos	1.360	1.440	1.396	+	
Popayán, Plaza de mercado del barrio Bolívar	5.000	5.105	5.013	-		Bogotá, D.C., Corabastos	781	906	836	-	
Rionegro (Antioquia)	4.737	5.789	5.184	-		Bucaramanga, Centroabastos	733	833	792	+	
San Gil (Santander)	5.250	5.500	5.417	=		Chiquinquirá (Boyacá)	1.167	1.333	1.228	=	
Sincelejo, Nuevo Mercado	5.000	5.000	5.000	=		Cúcuta, Cenabastos	1.000	1.067	1.011	-	
Sogamoso (Boyacá)	4.737	5.263	5.132	+		Neiva, Surabastos	1.357	1.429	1.393	-	
Tuluá (Valle del Cauca)	5.526	6.053	5.855	+		Pamplona (Norte de Santander)	1.233	1.267	1.256	-	
Tunja, Complejo de Servicios del Sur	5.263	5.526	5.380	+		San Gil (Santander)	933	1.000	978	-	
Valledupar, Mercado Nuevo	5.500	5.500	5.500	=		Santa Marta (Magdalena)	1.600	1.800	1.700	+	
Villavicencio, CAV	4.500	4.750	4.625	+		Socorro (Santander)	1.000	1.000	1.000	-	
Yopal (Casare)	5.700	5.900	5.800	=							



**Cuadro 3.** Mercados mayoristas. Precios de venta de frutas frescas (continuación)  
2020 (15 al 21 de agosto)

Productos y mercados	Pesos por kilogramo				Tendencia	Productos y mercados	Pesos por kilogramo				Tendencia
	Mínimo	Máximo	Medio				Mínimo	Máximo	Medio		
<b>Piña perolera (continuación)</b>						<b>Tomate de árbol (continuación)</b>					
Sogamoso (Boyacá)	1.000	1.167	1.122	-		Medellín, Central Mayorista de Antioquia	1.100	1.300	1.188	-	
Tunja, Complejo de Servicios del Sur	1.167	1.267	1.203	+		Medellín, Plaza Minorista "José María Villa"	1.100	1.500	1.250	-	
Ubaté (Cundinamarca)	629	714	671	n.d.		Montería, Mercado del Sur	1.600	2.000	1.783	-	
Valledupar, Mercabastos	1.400	1.600	1.549	+		Neiva, Surabastos	1.600	2.000	1.768	+	
<b>Pitahaya</b>						Palmira (Valle del Cauca)	1.500	1.600	1.525	-	
Arauca (Arauca)	7.000	9.000	8.000	++		Pamplona (Norte de Santander)	2.500	2.500	2.500	-	
Bogotá, D.C., Corabastos	4.000	6.500	5.367	-		Pasto, El Potrerillo	1.300	1.400	1.340	+++	
Bucaramanga, Centroabastos	5.000	5.000	5.000	=		Peñol (Antioquia)	800	1.100	967	-	
Cúcuta, Cenabastos	6.000	7.000	6.542	+		Pereira, La 41	1.500	1.800	1.596	-	
Medellín, Central Mayorista de Antioquia	6.000	7.500	7.047	-		Pereira, Mercasa	1.400	1.800	1.533	-	
Neiva, Surabastos	4.000	4.500	4.254	+		Popayán, Plaza de mercado del barrio Bolívar	960	1.008	966	-	
Sogamoso (Boyacá)	6.000	6.000	6.000	+		Rionegro (Antioquia)	1.100	1.300	1.221	-	
Tunja, Complejo de Servicios del Sur	5.000	6.000	5.625	-		San Gil (Santander)	2.000	2.400	2.213	+	
Villavicencio, CAV	6.000	7.000	6.500	-		San Vicente (Antioquia)	900	1.000	950	-	
<b>Tangelo</b>						Santa Marta (Magdalena)	2.000	2.200	2.100	=	
Bogotá, D.C., Corabastos	2.600	2.800	2.745	-		Sincelejo, Nuevo Mercado	1.320	1.600	1.470	-	
Bucaramanga, Centroabastos	1.200	1.600	1.383	-		Socorro (Santander)	2.080	2.200	2.140	=	
Cartago (Valle del Cauca)	1.800	2.200	1.967	-		Sogamoso (Boyacá)	1.870	1.957	1.946	-	
Manizales, Centro Galerías	2.200	2.500	2.425	=		Sonsón (Antioquia)	900	1.000	950	-	
Medellín, Central Mayorista de Antioquia	3.000	3.000	3.000	=		Tuluá (Valle del Cauca)	1.800	2.200	2.050	=	
Pereira, Mercasa	1.500	2.000	1.767	-		Tunja, Complejo de Servicios del Sur	1.957	2.087	1.967	+	
Rionegro (Antioquia)	2.300	2.600	2.475	-		Túquerres (Nariño)	1.000	1.133	1.067	+	
Sogamoso (Boyacá)	1.800	2.000	1.880	+		Valledupar, Mercabastos	1.400	1.800	1.667	-	
Tunja, Complejo de Servicios del Sur	2.000	2.400	2.271	+++		Villavicencio, CAV	2.000	2.400	2.200	+	
Ubaté (Cundinamarca)	2.250	2.500	2.375	+		Yopal (Casanare)	1.800	1.920	1.860	-	
Villavicencio, CAV	2.000	2.400	2.225	+		<b>Uchuva con cáscara</b>					
<b>Tomate de árbol</b>						Bogotá, D.C., Corabastos	2.000	2.500	2.283	-	
Arauca (Arauca)	2.273	2.545	2.417	-		Bucaramanga, Centroabastos	2.600	3.000	2.800	+	
Armenia, Mercar	1.440	1.720	1.580	-		Cúcuta, Cenabastos	2.000	2.500	2.358	+	
Barranquilla, Barranquillita	1.800	2.000	1.858	+		Ibagué, Plaza La 21	1.760	2.000	1.947	++	
Barranquilla, Granabastos	1.700	2.000	1.800	-		Medellín, Central Mayorista de Antioquia	2.000	2.500	2.050	+	
Bogotá, D.C., Corabastos	1.400	1.600	1.540	-		Pamplona (Norte de Santander)	1.200	1.400	1.300	-	
Bucaramanga, Centroabastos	1.200	1.600	1.325	-		<b>Uva importada</b>					
Buenaventura (Valle del Cauca)	1.700	2.000	1.767	-		Arauca (Arauca)	11.250	12.500	12.083	+	
Cali, Cavasa	1.000	1.200	1.069	-		Bogotá, D.C., Corabastos	11.250	11.875	11.340	-	
Cali, Santa Helena	800	1.000	938	-		Bucaramanga, Centroabastos	11.625	11.875	11.750	-	
Cartagena, Bazurto	1.500	2.000	1.750	=		Cali, Cavasa	11.176	11.176	11.176	n.d.	
Cartago (Valle del Cauca)	1.700	2.000	1.833	-		Cali, Santa Helena	10.000	10.588	10.392	=	
Chiquinquirá (Boyacá)	1.522	1.652	1.565	-		Cúcuta, Cenabastos	11.875	12.500	12.266	+	
Cúcuta, Cenabastos	2.600	2.800	2.700	=		Medellín, Central Mayorista de Antioquia	10.000	11.875	11.320	-	
Duitama (Boyacá)	1.957	2.174	2.120	+		Palmira (Valle del Cauca)	11.875	12.500	12.292	+	
El Santuario (Antioquia)	800	1.000	900	-		San Gil (Santander)	12.500	13.125	12.708	=	
Ibagué, Plaza La 21	1.400	1.840	1.622	-		Tunja, Complejo de Servicios del Sur	11.875	12.500	12.375	-	
Ipiales (Nariño), Ipiales somos todos	1.167	1.667	1.367	-		Valledupar, Mercado Nuevo	11.875	12.250	12.063	=	
La Ceja (Antioquia)	1.000	1.500	1.217	-		Villavicencio, CAV	11.875	12.500	12.000	+	
La Unión (Antioquia)	1.000	1.000	1.000	=		<b>Uva Isabela</b>					
Manizales, Centro Galerías	1.200	1.400	1.340	=		Arauca (Arauca)	2.880	3.600	3.160	+	
Marinilla (Antioquia)	950	1.200	1.067	-							

**Cuadro 3.** Mercados mayoristas. Precios de venta de frutas frescas (conclusión) 2020 (15 al 21 de agosto)

Productos y mercados	Pesos por kilogramo				Tendencia	Productos y mercados	Pesos por kilogramo				Tendencia
	Mínimo	Máximo	Medio	Precios			Mínimo	Máximo	Medio	Precios	
<b>Uva Isabela (continuación)</b>						<b>Uva red globe nacional (continuación)</b>					
Armenia, Mercar	3.084	3.172	3.113		=	Manizales, Centro Galerías	5.760	6.240	6.010		-
Bogotá, D.C., Corabastos	2.560	3.040	2.857		-	Medellín, Central Mayorista de Antioquia	6.444	7.222	6.757		-
Bucaramanga, Centroabastos	2.240	2.400	2.330		+	Montería, Mercado del Sur	6.667	6.667	6.667		-
Cali, Cavasa	2.000	2.160	2.033		-	Pasto, El Potrerillo	4.000	4.000	4.000		-
Cali, Santa Helena	2.000	2.160	2.067		+	Pereira, Mercasa	6.500	7.000	6.833		+
Chiquinquirá (Boyacá)	2.560	3.400	3.070		+	Popayán, Plaza de mercado del barrio Bolívar	5.263	6.316	5.888		+
Cúcuta, Cenabastos	3.400	4.000	3.633		+	Rionegro (Antioquia)	6.667	7.444	7.037		-
Duitama (Boyacá)	2.160	2.400	2.220		-	San Gil (Santander)	6.364	6.545	6.424		+
Ibagué, Plaza La 21	2.400	2.720	2.547		-	Socorro (Santander)	6.364	6.545	6.455		+
Ipiales (Nariño), Ipiales somos todos	2.400	2.560	2.502		+	Tuluá (Valle del Cauca)	5.800	6.000	5.933		=
La Unión (Nariño)	2.800	2.800	2.800		-	Villavicencio, CAV	5.909	7.500	6.501		+
Medellín, Central Mayorista de Antioquia	2.400	3.000	2.569		+						
Neiva, Surabastos	1.800	2.200	2.000		++	<b>Uva roja</b>					
Palmira (Valle del Cauca)	2.000	2.080	2.040		+	Ipiales (Nariño), Ipiales somos todos	5.778	6.111	5.883		+
Pamplona (Norte de Santander)	3.000	3.000	3.000		=	La Unión (Nariño)	4.800	4.800	4.800		++
Pasto, El Potrerillo	2.400	2.720	2.560		+	Neiva, Surabastos	7.000	8.500	7.500		+
Popayán, Plaza de mercado del barrio Bolívar	2.400	2.400	2.400		=	Pereira, Mercasa	11.111	11.111	11.111		+
Rionegro (Antioquia)	3.000	3.400	3.150		-	Sincelejo, Nuevo Mercado	6.000	6.000	6.000		-
San Gil (Santander)	2.800	2.960	2.907		=	Sogamoso (Boyacá)	4.000	4.400	4.220		+
Sincelejo, Nuevo Mercado	3.000	3.250	3.139		+	Túquerres (Nariño)	5.556	6.000	5.722		-
Socorro (Santander)	3.040	3.200	3.120		=						
Sogamoso (Boyacá)	2.240	2.400	2.320		+	<b>Uva verde</b>					
Tuluá (Valle del Cauca)	2.080	2.400	2.213		+	Bogotá, D.C., Corabastos	7.222	7.778	7.500		-
Tunja, Complejo de Servicios del Sur	2.800	2.960	2.858		-	Cartago (Valle del Cauca)	5.200	5.600	5.333		=
Túquerres (Nariño)	2.240	2.400	2.280		-	Cúcuta, Cenabastos	7.778	8.333	8.056		=
Ubaté (Cundinamarca)	2.400	3.000	2.700		-	San Gil (Santander)	6.182	6.364	6.242		+
Villavicencio, CAV	2.500	3.000	2.698		-	Tunja, Complejo de Servicios del Sur	5.273	5.636	5.475		-
<b>Uva red globe nacional</b>						<b>Zapote</b>					
Armenia, Mercar	4.800	5.200	5.013		+	Bucaramanga, Centroabastos	1.560	1.680	1.625		-
Bogotá, D.C., Corabastos	5.273	7.222	6.187		-	Cúcuta, Cenabastos	1.167	1.333	1.319		+
Bucaramanga, Centroabastos	6.667	7.222	6.889		-	Medellín, Central Mayorista de Antioquia	1.700	2.000	1.863		+
Cali, Cavasa	6.444	6.889	6.736		+	Medellín, Plaza Minorista "José María Villa"	1.800	2.000	1.900		=
Cali, Santa Helena	5.867	5.867	5.867		+	Tunja, Complejo de Servicios del Sur	1.739	1.957	1.836		+
Cartagena, Bazurto	7.000	7.800	7.578		+	Valledupar, Mercado Nuevo	4.000	5.000	4.500		++
Cartago (Valle del Cauca)	6.000	7.000	6.500		+						
Ibagué, Plaza La 21	5.600	6.800	6.133		-						

**TENDENCIAS**

---	-	+	+++
Variación mayor al -20 %	Variación entre 0 % y -10 %	Variación entre 0 % y 10 %	Variación mayor al 20 %
--	=	++	n. d.
Variación entre -10 % y -20 %	Variación igual a 0 %	Variación entre 10 % y 20 %	No determinado

## TUBÉRCULOS, RAÍCES Y PLÁTANOS

### Mejóro abastecimiento de papa capira

A lo largo de la presente semana se redujeron los precios de la papa capira en veinte de los veintisiete mercados donde se negoció. Según los comerciantes el anterior comportamiento se debió a que llegó una mayor cantidad desde Marinilla, El Santuario, El Carmen de Viboral, La Unión, San Vicente Ferrer (Antioquia), Ipiales, Iles, Pupiales y Pasto (Nariño). En Medellín y Popayán, por ejemplo, el kilo se ofreció a \$1.073 y a \$748, respectivamente, 4,24%, en promedio, menos.

De la misma forma, bajaron las cotizaciones mayoristas de las papas criolla limpia, única, parda pastusa, superior, suprema, rubí y R-12 negra, la yuca ICA, la arracacha amarilla, el ñame espinoso y el ulluco. En el caso de la papa criolla limpia, por ejemplo, la reducción del precio estuvo motivada por la salida de nuevos cortes de cosecha en Ipiales, Túquerres (Nariño), Subachoque, Simijaca (Cundinamarca), Silos (Norte de Santander), Tunja (Boyacá) y Guaca (Santander). La anterior tendencia se registró en veintisiete de los cuarentaiún mercados donde se negoció esta semana. En Cúcuta y Armenia, por ejemplo, el descenso superó el 6,00%, vendiéndose el kilo a \$1.208 y a \$1.472, respectivamente.

También cayó el precio de la papa única, esta vez en veintiún de los veinticinco mercados en los que se comercializó a lo largo de la presente semana. Los comerciantes afirmaron que esta situación estuvo explicada por los mayores envíos de carga de este tubérculo desde Zipaquirá, Facatativá, Subachoque, Villapinzón (Cundinamarca), Iles, Pupiales, Pasto,

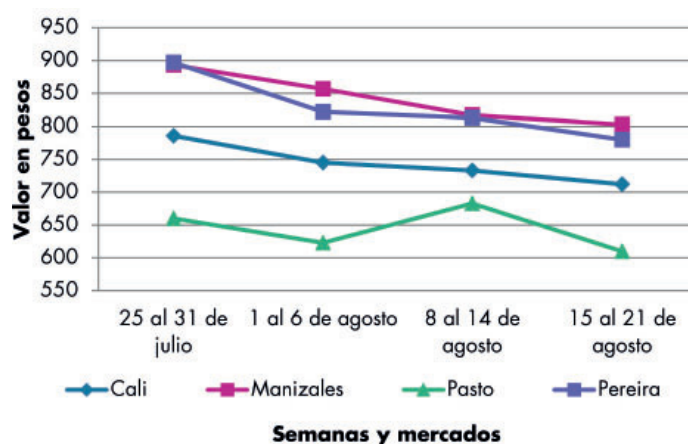
Ipiales (Nariño) y Chitagá (Norte de Santander). En Valledupar y Cúcuta, por ejemplo, el kilo se transó a \$583 y a \$475 respectivamente, 9,64%, en promedio, menos que la semana inmediatamente anterior.

Así mismo, descendió la cotización mayorista de la papa parda pastusa por el inicio de cosechas en Soracá (Boyacá), Ubaté, Zipaquirá, Facatativá, Subachoque, Villapinzón (Cundinamarca) y Totoró (Cauca), que se unió a la producción originaria del sur de Nariño. El precio bajó en dieciocho de los veintiún mercados donde se comercializó. En Tunja y Armenia, por ejemplo, la reducción fue de 7,53%, en promedio, comercializándose el kilo a \$668 y a \$790, respectivamente.

Igualmente, se contó con una mayor cantidad de ñame espinoso procedente de San Juan Nepomuceno y El Carmen de Bolívar (Bolívar), donde hay buena producción, lo que generó la reducción del precio en la semana. En Sincelejo y Cartagena, por ejemplo, el kilo se vendió a \$2.733 y a \$2.867, 6,75%, en promedio, menos.

Solo se incrementó el precio mayorista de la yuca chirosa en cuatro de los cinco mercados donde se negoció esta semana como consecuencia del menor nivel de oferta de la raíz originaria de Carepa, Apartadó, Turbo, Mutatá, San Luis, Cocorná (Antioquia) y Armenia (Quindío). En Medellín, por ejemplo, se vendió kilo a \$796.

**Gráfico 3.** Comportamiento de los precios de la papa capira 2020 (25 de julio al 21 de agosto)



Fuente: DANE, Sipsa.

**Cuadro 4.** Mercados mayoristas. Precios de venta de tubérculos, raíces y plátanos 2020 (15 al 21 de agosto)

Productos y mercados	Pesos por kilogramo				Tendencia	Productos y mercados	Pesos por kilogramo				Tendencia
	Mínimo	Máximo	Medio				Mínimo	Máximo	Medio		
<b>Arracacha amarilla</b>						<b>Papa Betina (continuación)</b>					
Arauca (Arauca)	2.000	2.400	2.233	=		Ipiales (Nariño), Centro de acopio	300	360	328	-	
Bogotá, D.C., Corabastos	1.667	2.000	1.764	-		Ipiales (Nariño), Ipiales somos todos	400	460	428	-	
Bucaramanga, Centroabastos	1.280	1.440	1.400	-		Neiva, Surabastos	560	560	560	-	
Buenaventura (Valle del Cauca)	2.240	2.400	2.347	=		Tunja, Complejo de Servicios del Sur	340	440	388	-	
Cali, Cavasa	1.667	2.000	1.868	-							
Cali, Santa Helena	1.667	1.833	1.750	+		<b>Papa capira</b>					
Chiquinquirá (Boyacá)	2.000	2.167	2.056	+		Buenaventura (Valle del Cauca)	760	840	807	-	
Cúcuta, Cenabastos	1.100	1.800	1.475	-		Cali, Cavasa	660	760	712	-	
Duitama (Boyacá)	1.667	1.667	1.667	+		Cali, Santa Helena	700	860	790	+	
Ibagué, Plaza La 21	1.600	1.760	1.657	+		Cartago (Valle del Cauca)	900	1.000	967	=	
Neiva, Surabastos	1.600	1.760	1.660	-		El Carmen de Viboral (Antioquia)	1.000	1.000	1.000	+	
Palmira (Valle del Cauca)	1.667	1.833	1.722	-		El Santuario (Antioquia)	900	1.100	1.013	=	
Pamplona (Norte de Santander)	1.000	1.200	1.033	-		Ipiales (Nariño), Centro de acopio	500	550	528	-	
Popayán, Plaza de mercado del barrio Bolívar	1.920	2.400	2.140	-		Ipiales (Nariño), Ipiales somos todos	600	700	645	+	
San Gil (Santander)	1.840	2.160	2.000	+		La Ceja (Antioquia)	1.040	1.300	1.167	-	
Sogamoso (Boyacá)	1.833	2.000	1.938	+		La Unión (Antioquia)	850	1.000	933	-	
Tunja, Complejo de Servicios del Sur	1.500	1.667	1.576	-		Manizales, Centro Galerías	700	880	803	-	
Valledupar, Mercabastos	2.000	2.000	2.000	=		Marinilla (Antioquia)	900	1.050	961	-	
Villavicencio, CAV	1.600	2.000	1.804	-		Medellín, Central Mayorista de Antioquia	1.000	1.200	1.073	-	
Yopal (Casanare)	1.867	1.917	1.892	-		Medellín, Plaza Minorista "José María Villa"	1.000	1.200	1.100	-	
						Montería, Mercado del Sur	1.160	1.300	1.223	+	
<b>Arracacha blanca</b>						Palmira (Valle del Cauca)	720	760	733	-	
Armenia, Mercar	1.667	1.917	1.778	-		Pasto, El Potrerillo	600	640	610	-	
Cartago (Valle del Cauca)	1.500	1.667	1.583	=		Peñol (Antioquia)	1.000	1.200	1.058	-	
Ipiales (Nariño), Ipiales somos todos	600	700	633	-		Pereira, La 41	760	900	817	-	
Manizales, Centro Galerías	1.935	2.097	1.989	-		Pereira, Mercasa	760	800	780	-	
Medellín, Central Mayorista de Antioquia	2.250	3.750	3.012	++		Popayán, Plaza de mercado del barrio Bolívar	680	820	748	-	
Medellín, Plaza Minorista "José María Villa"	3.000	3.500	3.400	+		Rionegro (Antioquia)	1.000	1.200	1.108	-	
Pasto, El Potrerillo	800	1.000	900	+		San Vicente (Antioquia)	800	950	883	-	
Pereira, La 41	1.333	1.500	1.417	-		Santa Bárbara (Antioquia)	1.100	1.300	1.200	=	
Pereira, Mercasa	1.667	1.917	1.778	-		Sonsón (Antioquia)	1.000	1.000	1.000	-	
San Vicente (Antioquia)	1.889	1.889	1.889	+		Tuluá (Valle del Cauca)	700	840	783	-	
Tuluá (Valle del Cauca)	1.333	1.500	1.444	-		Túquerres (Nariño)	560	600	587	-	
<b>Ñame diamante</b>						<b>Papa criolla limpia</b>					
Cartagena, Bazurto	2.300	2.400	2.375	+		Arauca (Arauca)	1.354	1.771	1.615	=	
Montería, Mercado del Sur	2.400	2.500	2.430	+		Armenia, Mercar	1.417	1.500	1.472	-	
Sincelejo, Nuevo Mercado	2.400	2.400	2.400	=		Barranquilla, Granabastos	1.400	1.840	1.580	-	
Valledupar, Mercabastos	2.600	2.800	2.725	=		Bogotá, D.C., Corabastos	1.778	2.222	2.065	-	
						Bucaramanga, Centroabastos	1.100	1.500	1.275	+	
<b>Ñame espino</b>						Cali, Cavasa	700	900	763	-	
Cartagena, Bazurto	2.400	3.200	2.867	-		Cali, Santa Helena	600	840	730	-	
Montería, Mercado del Sur	2.600	2.600	2.600	n.d.		Cartagena, Bazurto	1.900	2.000	1.950	n.d.	
Sincelejo, Nuevo Mercado	2.600	2.800	2.733	-		Cartago (Valle del Cauca)	1.100	1.300	1.200	=	
						Cúcuta, Cenabastos	1.000	1.400	1.208	-	
<b>Papa Betina</b>						Duitama (Boyacá)	1.100	1.200	1.150	++	
Buenaventura (Valle del Cauca)	600	700	637	-		El Carmen de Viboral (Antioquia)	1.300	1.400	1.375	+	
Cali, Cavasa	440	560	503	-		El Santuario (Antioquia)	1.300	1.600	1.467	-	

# BOLETÍN SEMANAL PRECIOS MAYORISTAS

**Cuadro 4.** Mercados mayoristas. Precios de venta de tubérculos, raíces y plátanos (continuación)  
2020 (15 al 21 de agosto)

Productos y mercados	Pesos por kilogramo				Tendencia	Productos y mercados	Pesos por kilogramo				Tendencia
	Mínimo	Máximo	Medio				Mínimo	Máximo	Medio		
<b>Papa criolla limpia (continuación)</b>						<b>Papa Morasurco (continuación)</b>					
Ibagué, Plaza La 21	1.200	1.600	1.321	-		La Unión (Nariño)	760	900	830	+++	
Ipiales (Nariño), Ipiales somos todos	600	700	660	-		Pasto, El Potrerillo	500	600	545	-	
La Ceja (Antioquia)	1.500	2.000	1.800	=		<b>Papa nevada</b>					
La Unión (Antioquia)	1.150	1.300	1.229	+		Cartago (Valle del Cauca)	1.188	1.375	1.271	-	
La Unión (Nariño)	760	800	780	+++		El Carmen de Viboral (Antioquia)	800	900	875	-	
Manizales, Centro Galerías	1.250	1.667	1.445	-		El Santuario (Antioquia)	900	1.000	983	-	
Marinilla (Antioquia)	1.300	1.500	1.413	-		Marinilla (Antioquia)	900	1.000	954	+	
Medellín, Central Mayorista de Antioquia	1.300	1.700	1.513	-		Medellín, Central Mayorista de Antioquia	900	1.100	1.025	+	
Medellín, Plaza Minorista "José María Villa"	1.500	1.700	1.560	-		Peñol (Antioquia)	1.000	1.150	1.042	-	
Neiva, Surabastos	1.100	1.400	1.330	-		Pereira, Mercasa	1.467	1.600	1.561	-	
Pamplona (Norte de Santander)	700	1.000	856	-		Rionegro (Antioquia)	1.000	1.300	1.163	+	
Pereira, La 41	1.400	1.600	1.533	-		San Vicente (Antioquia)	800	1.000	900	-	
Pereira, Mercasa	1.400	1.520	1.471	-		<b>Papa parda pastusa</b>					
Rionegro (Antioquia)	1.500	1.800	1.633	-		Arauca (Arauca)	840	1.000	927	-	
San Gil (Santander)	1.160	1.340	1.250	+		Armenia, Mercar	740	840	790	-	
San Vicente (Antioquia)	1.200	1.350	1.283	-		Bogotá, D.C., Corabastos	900	1.200	1.031	-	
Santa Bárbara (Antioquia)	1.500	1.500	1.500	=		Bucaramanga, Centroabastos	760	900	815	-	
Santa Marta (Magdalena)	1.700	1.800	1.750	-		Bucaramanga, Mercados del centro	920	1.000	947	++	
Sincelejo, Nuevo Mercado	2.300	2.500	2.442	-		Cali, Cavasa	640	800	740	-	
Socorro (Santander)	1.300	1.400	1.347	++		Cartago (Valle del Cauca)	640	700	670	-	
Sogamoso (Boyacá)	1.100	1.200	1.150	-		Chiquinquirá (Boyacá)	700	760	710	-	
Sonsón (Antioquia)	1.200	1.400	1.300	-		Cúcuta, Cenabastos	560	800	663	-	
Tunja, Complejo de Servicios del Sur	1.000	1.200	1.117	++		Ipiales (Nariño), Centro de acopio	500	600	550	-	
Túquerres (Nariño)	400	500	455	-		La Unión (Nariño)	700	840	775	+	
Valledupar, Mercabastos	1.600	2.000	1.767	-		Manizales, Centro Galerías	840	920	883	-	
Valledupar, Mercado Nuevo	1.600	2.000	1.800	-		Pamplona (Norte de Santander)	680	800	747	-	
Villavicencio, CAV	900	1.200	1.071	=		Pereira, La 41	560	600	580	-	
Yopal (Casanare)	1.667	1.667	1.667	++		Pereira, Mercasa	540	600	567	-	
<b>Papa criolla sucia</b>						Popayán, Plaza de mercado del barrio Bolívar	960	1.000	980	-	
Barranquilla, Barranquilla	1.520	1.700	1.598	-		San Gil (Santander)	800	960	897	-	
Bogotá, D.C., Corabastos	1.200	1.600	1.458	-		Socorro (Santander)	900	940	913	=	
Cali, Cavasa	500	600	554	-		Sogamoso (Boyacá)	700	760	740	-	
Chiquinquirá (Boyacá)	600	700	650	++		Tunja, Complejo de Servicios del Sur	640	700	668	-	
Ipiales (Nariño), Centro de acopio	300	300	300	-		Yopal (Casanare)	792	833	813	-	
Palmira (Valle del Cauca)	800	860	830	-		<b>Papa Puracé</b>					
Pasto, El Potrerillo	300	360	330	-		La Unión (Antioquia)	750	800	789	-	
Popayán, Plaza de mercado del barrio Bolívar	417	433	419	-		Montería, Mercado del Sur	1.222	1.333	1.267	+	
Tuluá (Valle del Cauca)	833	917	861	=		Sincelejo, Nuevo Mercado	1.000	1.160	1.075	-	
Tunja, Complejo de Servicios del Sur	600	800	711	+++		<b>Papa roja peruana</b>					
<b>Papa ICA-Huila</b>						Ipiales (Nariño), Centro de acopio	400	550	471	-	
La Unión (Nariño)	800	900	850	++		<b>Papa rubi</b>					
Pasto, El Potrerillo	640	760	695	-		Bogotá, D.C., Corabastos	600	900	705	-	
<b>Papa Morasurco</b>						Pereira, La 41	720	800	760	-	
Ipiales (Nariño), Centro de acopio	300	400	353	-							

**Cuadro 4.** Mercados mayoristas. Precios de venta de tubérculos, raíces y plátanos (continuación)  
2020 (15 al 21 de agosto)

Productos y mercados	Pesos por kilogramo				Tendencia	Productos y mercados	Pesos por kilogramo				Tendencia
	Mínimo	Máximo	Medio				Mínimo	Máximo	Medio		
<b>Papa rubi (continuación)</b>						<b>Papa suprema (continuación)</b>					
Pereira, Mercasa	640	800	703	-		Tuluá (Valle del Cauca)	700	800	760	-	
Santa Marta (Magdalena)	640	720	696	-		Túquerres (Nariño)	500	560	517	-	
Sincelejo, Nuevo Mercado	660	720	702	-		<b>Papa tocarreña</b>					
Tunja, Complejo de Servicios del Sur	400	460	428	-		Tunja, Complejo de Servicios del Sur	900	1.000	976	-	
<b>Papa R-12 negra</b>						<b>Papa única</b>					
Bogotá, D.C., Corabastos	640	900	756	-		Barranquilla, Barranquillita	600	640	608	-	
Bucaramanga, Centroabastos	860	960	908	-		Barranquilla, Granabastos	600	660	633	-	
Cartago (Valle del Cauca)	900	1.000	950	=		Bogotá, D.C., Corabastos	600	800	667	-	
Manizales, Centro Galerías	700	880	803	-		Bucaramanga, Centroabastos	540	600	570	+	
Medellín, Central Mayorista de Antioquia	800	1.000	903	-		Bucaramanga, Mercados del centro	680	700	687	+	
Neiva, Surabastos	840	880	860	-		Buenaventura (Valle del Cauca)	640	760	713	-	
Villavicencio, CAV	600	700	637	-		Cali, Cavasa	480	600	537	-	
<b>Papa R-12 roja</b>						Cali, Santa Helena	560	600	580	-	
Bogotá, D.C., Corabastos	640	900	750	-		Cartagena, Bazurto	580	640	624	+	
Tunja, Complejo de Servicios del Sur	400	480	438	-		Cartago (Valle del Cauca)	640	720	677	-	
<b>Papa sabanera</b>						Cúcuta, Cenabastos	400	600	475	-	
Bogotá, D.C., Corabastos	1.400	1.800	1.597	-		Ipiales (Nariño), Centro de acopio	300	400	350	-	
<b>Papa superior</b>						Ipiales (Nariño), Ipiales somos todos	360	460	421	-	
Bogotá, D.C., Corabastos	800	1.040	885	-		La Unión (Nariño)	640	720	675	++	
Chiquinquirá (Boyacá)	600	760	693	-		Manizales, Centro Galerías	600	680	637	-	
Cúcuta, Cenabastos	560	800	663	-		Neiva, Surabastos	600	640	603	-	
Duitama (Boyacá)	700	800	775	-		Pamplona (Norte de Santander)	500	600	543	-	
Ipiales (Nariño), Centro de acopio	500	600	568	-		Pasto, El Potrerillo	400	400	400	-	
Ipiales (Nariño), Ipiales somos todos	600	700	640	-		Pereira, La 41	600	640	605	-	
Neiva, Surabastos	800	880	813	-		Pereira, Mercasa	540	600	558	-	
Pamplona (Norte de Santander)	640	800	715	-		Popayán, Plaza de mercado del barrio Bolívar	600	640	605	-	
Sogamoso (Boyacá)	700	760	753	-		Tunja, Complejo de Servicios del Sur	340	440	385	-	
Tunja, Complejo de Servicios del Sur	600	680	643	-		Túquerres (Nariño)	300	400	343	-	
Túquerres (Nariño)	540	600	577	-		Valledupar, Mercabastos	540	640	583	-	
Villavicencio, CAV	700	900	766	-		Valledupar, Mercado Nuevo	540	600	575	-	
<b>Papa suprema</b>						<b>Plátano comino</b>					
Armenia, Mercar	740	840	790	-		Medellín, Central Mayorista de Antioquia	700	800	788	+	
Bogotá, D.C., Corabastos	600	900	736	-		Rionegro (Antioquia)	1.300	1.500	1.389	+	
Buenaventura (Valle del Cauca)	740	920	813	-		<b>Plátano dominico hartón maduro</b>					
Cali, Cavasa	500	760	655	-		Manizales, Centro Galerías	1.200	1.200	1.200	=	
Cali, Santa Helena	700	760	738	-		Pereira, La 41	1.000	1.100	1.017	=	
Cúcuta, Cenabastos	400	600	476	-		Pereira, Mercasa	1.000	1.200	1.100	+	
Ibagué, Plaza La 21	760	800	790	=		<b>Plátano dominico hartón verde</b>					
Ipiales (Nariño), Centro de acopio	480	550	519	+		Armenia, Retiro	600	650	617	-	
La Unión (Nariño)	700	840	775	++		Cartago (Valle del Cauca)	800	1.000	938	-	
Palmira (Valle del Cauca)	760	760	760	-		Manizales, Centro Galerías	1.200	1.200	1.200	=	
Pamplona (Norte de Santander)	600	600	600	-		Pereira, La 41	1.000	1.100	1.017	=	
Pasto, El Potrerillo	500	600	545	-		Pereira, Mercasa	1.000	1.200	1.100	+	
Popayán, Plaza de mercado del barrio Bolívar	680	800	738	-							

# BOLETÍN SEMANAL PRECIOS MAYORISTAS

**Cuadro 4.** Mercados mayoristas. Precios de venta de tubérculos, raíces y plátanos (continuación)  
2020 (15 al 21 de agosto)

Productos y mercados	Pesos por kilogramo				Tendencia	Productos y mercados	Pesos por kilogramo				Tendencia
	Mínimo	Máximo	Medio				Mínimo	Máximo	Medio		
<b>Plátano dominico verde</b>						<b>Plátano hartón verde (continuación)</b>					
Medellín, Central Mayorista de Antioquia	600	900	769		+	Montería, Mercado del Sur	1.250	1.500	1.360		+
Santa Bárbara (Antioquia)	600	667	633		+++	Neiva, Surabastos	1.000	1.300	1.158		-
Sonsón (Antioquia)	1.000	1.150	1.063		-	Palmira (Valle del Cauca)	1.050	1.100	1.088		-
<b>Plátano guineo</b>						Pamplona (Norte de Santander)	1.400	1.750	1.632		+
Bogotá, D.C., Corabastos	2.000	2.500	2.267		+	Pasto, El Potrerillo	1.000	1.150	1.088		-
Cartago (Valle del Cauca)	1.000	1.200	1.100		=	Pereira, La 41	1.000	1.100	1.017		=
La Ceja (Antioquia)	1.000	1.000	1.000		=	Pereira, Mercasa	1.000	1.200	1.100		+
Medellín, Central Mayorista de Antioquia	600	800	719		-	Popayán, Plaza de mercado del barrio Bolívar	1.400	1.480	1.420		=
Medellín, Plaza Minorista "José María Villa"	800	900	823		-	Rionegro (Antioquia)	1.300	1.600	1.475		+
Neiva, Surabastos	1.000	1.500	1.228		+	San Gil (Santander)	1.120	1.200	1.173		+
Peñol (Antioquia)	533	600	558		-	Santa Bárbara (Antioquia)	700	1.000	825		-
Rionegro (Antioquia)	1.000	1.300	1.161		+	Santa Marta (Magdalena)	2.550	2.700	2.626		-
Santa Bárbara (Antioquia)	450	533	497		-	Sincelejo, Nuevo Mercado	1.238	1.350	1.287		-
Sonsón (Antioquia)	400	450	419		-	Socorro (Santander)	960	1.040	1.013		=
Villavicencio, CAV	2.333	2.667	2.403		++	Sogamoso (Boyacá)	1.350	1.500	1.400		+
<b>Plátano hartón maduro</b>						Tuluá (Valle del Cauca)	1.000	1.200	1.113		-
Armenia, Mercar	800	800	800		=	Tunja, Complejo de Servicios del Sur	1.400	1.600	1.525		+++
Bogotá, D.C., Corabastos	1.500	1.900	1.658		++	Túquerres (Nariño)	1.150	1.200	1.188		+
Cúcuta, Cenabastos	1.500	1.800	1.650		++	Valledupar, Mercabastos	1.500	1.800	1.713		-
Ibagué, Plaza La 21	1.000	1.500	1.207		-	Valledupar, Mercado Nuevo	1.500	1.800	1.650		-
Medellín, Central Mayorista de Antioquia	1.200	1.400	1.250		+	Villavicencio, CAV	1.360	1.520	1.410		+
Medellín, Plaza Minorista "José María Villa"	1.300	1.300	1.300		=	Yopal (Casanare)	1.360	1.360	1.360		++
Neiva, Surabastos	1.100	1.200	1.154		-	<b>Plátano hartón verde ecuatoriano</b>					
Pereira, La 41	1.000	1.100	1.017		=	Pasto, El Potrerillo	1.600	1.667	1.633		-
Pereira, Mercasa	1.000	1.200	1.100		+	<b>Plátano hartón verde Eje Cafetero</b>					
Tunja, Complejo de Servicios del Sur	1.400	1.600	1.525		+++	Medellín, Central Mayorista de Antioquia	1.400	1.600	1.529		+
<b>Plátano hartón verde</b>						<b>Plátano hartón verde llanero</b>					
Arauca (Arauca)	1.300	1.800	1.533		+	Bogotá, D.C., Corabastos	1.750	2.000	1.942		++
Armenia, Mercar	1.000	1.100	1.033		++	Ubaté (Cundinamarca)	1.500	1.500	1.500		=
Armenia, Retiro	700	850	767		-	<b>Ulluco</b>					
Barranquilla, Barranquillita	2.250	2.250	2.250		-	Buenaventura (Valle del Cauca)	3.800	4.200	4.000		-
Bogotá, D.C., Corabastos	1.500	1.900	1.665		++	Cali, Cavasa	3.333	3.667	3.559		-
Bucaramanga, Centroabastos	1.600	1.760	1.740		+	Ipiales (Nariño), Ipiales somos todos	1.333	1.667	1.542		-
Bucaramanga, Mercados del centro	1.680	1.760	1.707		+	Pasto, El Potrerillo	1.375	1.500	1.469		-
Cali, Cavasa	1.000	1.100	1.013		-	Popayán, Plaza de mercado del barrio Bolívar	2.500	3.000	2.708		-
Cali, Santa Helena	1.000	1.100	1.058		-	Túquerres (Nariño)	1.500	1.733	1.625		+
Cartagena, Bazurto	1.500	1.800	1.625		-	<b>Yuca chirosa</b>					
Chiquinquirá (Boyacá)	1.400	1.850	1.625		++	Buenaventura (Valle del Cauca)	920	1.000	973		-
Cúcuta, Cenabastos	1.500	1.800	1.650		++	Ibagué, Plaza La 21	833	1.000	944		+
Duitama (Boyacá)	1.250	1.300	1.267		+	La Ceja (Antioquia)	800	1.000	878		+
Ibagué, Plaza La 21	1.000	1.500	1.207		-	Medellín, Central Mayorista de Antioquia	720	880	796		+
Ipiales (Nariño), Ipiales somos todos	1.150	1.250	1.206		+	Rionegro (Antioquia)	600	900	759		+
La Ceja (Antioquia)	1.300	1.600	1.433		-						
Medellín, Central Mayorista de Antioquia	1.200	1.200	1.200		=						
Medellín, Plaza Minorista "José María Villa"	1.200	1.200	1.200		=						

**Cuadro 4.** Mercados mayoristas. Precios de venta de tubérculos, raíces y plátanos (conclusión) 2020 (15 al 21 de agosto)

Productos y mercados	Pesos por kilogramo				Tendencia	Productos y mercados	Pesos por kilogramo				Tendencia
	Mínimo	Máximo	Medio	Precios			Mínimo	Máximo	Medio	Precios	
<b>Yuca criolla</b>						<b>Yuca ICA (continuación)</b>					
Arauca (Arauca)	771	800	781		=	Cali, Santa Helena	680	720	713		-
Barranquilla, Barranquillita	625	675	656		+	Cartago (Valle del Cauca)	720	880	787		-
Barranquilla, Granabastos	675	700	694		-	La Unión (Nariño)	800	800	800		-
Bucaramanga, Centroabastos	833	952	908		-	Manizales, Centro Galerías	800	880	813		=
Bucaramanga, Mercados del centro	810	857	825		-	Neiva, Surabastos	1.120	1.200	1.160		+
Cartagena, Bazurto	450	575	517		-	Palmira (Valle del Cauca)	680	720	700		-
Cúcuta, Cenabastos	952	1.412	1.215		+	Pasto, El Potrerillo	750	833	794		-
Medellín, Central Mayorista de Antioquia	720	880	811		+	Pereira, La 41	720	720	720		=
Medellín, Plaza Minorista "José María Villa"	720	800	728		-	Pereira, Mercasa	640	720	680		-
Montería, Mercado del Sur	350	400	369		+	Popayán, Plaza de mercado del barrio Bolívar	1.033	1.083	1.050		-
Pamplona (Norte de Santander)	714	952	860		-	Tuluá (Valle del Cauca)	720	800	747		=
San Gil (Santander)	952	1.190	1.091		+	<b>Yuca llanera</b>					
Santa Marta (Magdalena)	700	700	700		=	Bogotá, D.C., Corabastos	1.167	1.500	1.271		-
Sincelejo, Nuevo Mercado	500	550	538		+	Chiquinquirá (Boyacá)	933	1.067	1.000		+
Socorro (Santander)	1.000	1.040	1.013		=	Duitama (Boyacá)	833	867	856		+
Valledupar, Mercabastos	575	625	606		-	Sogamoso (Boyacá)	900	933	929		+
Valledupar, Mercado Nuevo	575	625	600		=	Tunja, Complejo de Servicios del Sur	1.000	1.067	1.006		-
<b>Yuca ICA</b>						Ubaté (Cundinamarca)	1.100	1.167	1.133		-
Armenia, Mercar	640	680	667		=	Villavicencio, CAV	933	1.000	972		+
Armenia, Retiro	600	640	627		=	Yopal (Casanare)	733	733	733		=
Cali, Cavasa	680	720	706		+						

**TENDENCIAS**

---	-	+	+++
Variación mayor al -20 %	Variación entre 0 % y -10 %	Variación entre 0 % y 10 %	Variación mayor al 20 %
--	=	++	n. d.
Variación entre -10 % y -20 %	Variación igual a 0 %	Variación entre 10 % y 20 %	No determinado



# GRANOS, CÁRNICOS Y PROCESADOS

## Cayeron los precios de la lenteja

Para esta semana los precios de la lenteja importada cayeron en quince de los treinta y cinco mercados donde se ofreció. Este comportamiento se dio por el mayor volumen de carga que llegó desde Canadá. En Neiva y Villavicencio, por ejemplo, el kilo se comercializó a \$3.640 y a \$3.674 respectivamente, y el descenso superó el 4,00%.

También, bajaron los precios del queso costeño en doce de los veinticinco mercados donde se negoció. Las fuentes explicaron que se registró un aumento de la producción de este derivado lácteo en los departamentos de Bolívar, Sucre, Córdoba, Guaviare, Antioquia, Meta, Cundinamarca y Boyacá. En Armenia y Sincelejo, el kilo se vendió a \$11.813 y a \$8.600 respectivamente, lo que representó un descenso del 3,75%, en promedio.

Al mismo tiempo, se redujeron las cotizaciones del azúcar sulfitada por la lenta rotación del producto originario de los ingenios de Valle del Cauca. El descuento se observó en trece de los veinticuatro mercados donde se vendió esta semana. En Bogotá,

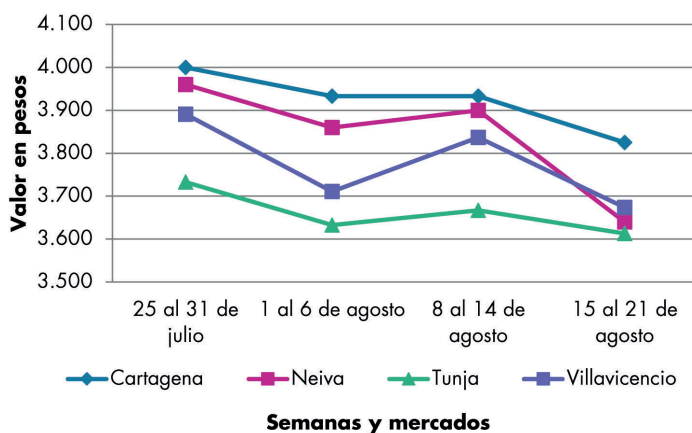


Fuente: <https://www.alimente.elconfidencial.com/>

en Paloquemao, por ejemplo, la caída fue del 3,02%, ofreciéndose el kilo a \$2.987.

En contraste, los precios del huevo rojo A subieron en ocho de los veintitrés mercados donde se transó. Se registró un menor ingreso del producto desde las granjas avícolas de Fosca, Cáqueza (Cundinamarca) y Bucaramanga (Santander). En Pasto, por ejemplo, la unidad a se transó a \$213, es decir un alza del 5,45%.

**Gráfico 4.** Comportamiento de los precios de la lenteja importada 2020 (25 de julio al 21 de agosto)



Fuente: DANE, Sipsa.

**Cuadro 5.** Mercados mayoristas. Precios de venta de granos y cereales 2020 (15 al 21 de agosto)

Productos y mercados	Pesos por kilogramo				Tendencia	Productos y mercados	Pesos por kilogramo				Tendencia
	Mínimo	Máximo	Medio				Mínimo	Máximo	Medio		
<b>Arroz blanco importado</b>						<b>Arroz sopa cristal</b>					
Pasto, El Potrerillo	3.556	3.667	3.622	-		Bucaramanga, Centroabastos	1.720	1.840	1.787	=	
<b>Arroz de primera</b>						Bucaramanga, Mercados del centro	1.760	1.800	1.773	=	
Armenia, Mercar	3.040	3.200	3.093	-	<b>Arveja amarilla seca importada</b>						
Barranquilla, Barranquillita	3.067	3.111	3.089	-	Bucaramanga, Centroabastos	3.130	3.565	3.348	-		
Barranquilla, Granabastos	3.178	3.222	3.206	-	Cúcuta, Cenabastos	3.140	3.360	3.287	+		
Bogotá, D.C., Corabastos	3.120	3.240	3.180	-	Cúcuta, La Nueva Sexta	2.500	2.540	2.520	=		
Bogotá, D.C., Paloquemao	3.040	3.360	3.173	+	Ibagué, Plaza La 21	2.100	2.240	2.190	-		
Bogotá, D.C., Plaza España	2.880	3.040	2.933	-	Pamplona (Norte de Santander)	3.391	3.652	3.507	+		
Bogotá, D.C., Plaza Las Flores	3.000	3.100	3.033	+	<b>Arveja verde seca importada</b>						
Bucaramanga, Mercados del centro	3.040	3.120	3.067	-	Armenia, Mercar	2.291	2.467	2.379	=		
Buenaventura (Valle del Cauca)	2.928	3.200	3.056	+	Bogotá, D.C., Corabastos	2.760	2.840	2.800	n.d.		
Cali, La Floresta	2.960	3.300	3.110	=	Bogotá, D.C., Paloquemao	3.360	3.600	3.493	+		
Cali, Santa Helena	2.800	3.200	2.977	-	Bogotá, D.C., Plaza España	3.040	3.344	3.195	-		
Cali, Siloé	2.960	3.400	3.175	-	Bucaramanga, Centroabastos	3.043	3.278	3.158	=		
Cartagena, Bazurto	3.178	3.333	3.281	-	Bucaramanga, Mercados del centro	3.304	3.913	3.551	+		
Cartago (Valle del Cauca)	2.880	3.040	2.947	=	Buenaventura (Valle del Cauca)	2.400	2.560	2.480	n.d.		
Cúcuta, Cenabastos	2.867	2.900	2.878	-	Cali, La Floresta	3.200	3.440	3.360	-		
Cúcuta, La Nueva Sexta	3.000	3.067	3.022	+	Cali, Santa Helena	3.200	3.200	3.200	-		
Manizales, Centro Galerías	2.880	2.960	2.936	=	Cali, Siloé	3.360	3.360	3.360	-		
Medellín, Central Mayorista de Antioquia	2.880	2.880	2.880	=	Cartagena, Bazurto	2.500	2.800	2.575	+		
Medellín, Plaza Minorista "José María Villa"	2.960	3.120	3.040	=	Cúcuta, Cenabastos	3.100	3.340	3.247	+		
Montería, Mercado del Sur	2.507	2.522	2.516	=	Cúcuta, La Nueva Sexta	3.500	3.680	3.593	-		
Neiva, Surabastos	2.720	2.720	2.720	-	Manizales, Centro Galerías	3.260	3.524	3.365	=		
Palmira (Valle del Cauca)	3.040	3.260	3.160	-	Medellín, Central Mayorista de Antioquia	2.960	3.040	3.000	-		
Pamplona (Norte de Santander)	2.667	2.800	2.756	=	Medellín, Plaza Minorista "José María Villa"	3.040	3.200	3.120	=		
Pasto, El Potrerillo	3.520	4.000	3.758	+	Palmira (Valle del Cauca)	3.760	4.000	3.890	-		
Pereira, Mercasa	2.944	3.080	2.995	=	Pamplona (Norte de Santander)	3.478	3.652	3.536	=		
Popayán, Plaza de mercado del barrio Bolívar	2.500	2.560	2.533	=	Pasto, El Potrerillo	2.880	3.360	3.040	+		
Sincelejo, Nuevo Mercado	2.260	2.300	2.293	-	Pereira, Mercasa	2.930	3.800	3.310	=		
Tuluá (Valle del Cauca)	2.740	3.120	2.887	=	Popayán, Plaza de mercado del barrio Bolívar	3.200	3.200	3.200	=		
Tunja, Complejo de Servicios del Sur	3.040	3.100	3.080	+	Santa Marta (Magdalena)	2.727	2.909	2.864	-		
Valledupar, Mercado Nuevo	2.760	2.840	2.800	=	Tuluá (Valle del Cauca)	3.424	3.600	3.541	=		
Villavicencio, CAV	2.800	2.800	2.800	=	Tunja, Complejo de Servicios del Sur	2.800	2.900	2.847	+		
<b>Arroz de segunda</b>						Valledupar, Mercado Nuevo	4.000	4.000	4.000	=	
Barranquilla, Barranquillita	2.644	2.711	2.678	-	Villavicencio, CAV	2.957	3.348	3.076	-		
Barranquilla, Granabastos	2.667	2.778	2.728	-	<b>Cuchuco de cebada</b>						
Bogotá, D.C., Corabastos	2.840	2.940	2.890	+	Bucaramanga, Centroabastos	2.528	2.800	2.688	+		
Cartagena, Bazurto	2.711	2.933	2.817	-	Bucaramanga, Mercados del centro	2.400	2.560	2.480	=		
<b>Arroz excelso</b>						<b>Cuchuco de maíz</b>					
Barranquilla, Barranquillita	3.120	3.200	3.160	-	Bucaramanga, Centroabastos	2.512	2.800	2.704	+		
Barranquilla, Granabastos	2.960	3.040	3.010	-	Bucaramanga, Mercados del centro	2.400	2.560	2.480	-		
Bucaramanga, Centroabastos	3.008	3.060	3.036	-	Cali, La Floresta	1.500	1.600	1.533	=		
Cartagena, Bazurto	2.960	3.040	2.980	-	Cali, Santa Helena	1.400	1.440	1.413	-		
Ibagué, Plaza La 21	2.640	2.936	2.790	-	Cali, Siloé	1.400	1.520	1.460	+		
Montería, Mercado del Sur	3.040	3.160	3.110	=	Ibagué, Plaza La 21	1.872	2.016	1.960	=		
Santa Marta (Magdalena)	3.640	3.680	3.670	=	Montería, Mercado del Sur	1.400	1.480	1.440	+		
Sincelejo, Nuevo Mercado	2.920	2.960	2.948	+							
Valledupar, Mercado Nuevo	3.040	3.120	3.067	+							

# BOLETÍN SEMANAL PRECIOS MAYORISTAS

**Cuadro 5.** Mercados mayoristas. Precios de venta de granos y cereales (continuación)  
2020 (15 al 21 de agosto)

Productos y mercados	Pesos por kilogramo				Tendencia	Productos y mercados	Pesos por kilogramo				Tendencia
	Mínimo	Máximo	Medio				Mínimo	Máximo	Medio		
<b>Cuchuco de maíz (continuación)</b>						<b>Fríjol cargamento rojo (continuación)</b>					
Popayán, Plaza de mercado del barrio Bolívar	1.200	1.248	1.227		+	Bogotá, D.C., Plaza España	7.600	8.160	7.813		+
Sincelejo, Nuevo Mercado	2.000	2.100	2.050		=	Bogotá, D.C., Plaza Las Flores	6.800	7.200	7.067		+
<b>Fríjol bolón</b>						Cartago (Valle del Cauca)	6.400	7.200	6.893		=
Armenia, Mercar	7.401	7.489	7.460		=	El Carmen de Viboral (Antioquia)	4.700	5.000	4.850		+
Bogotá, D.C., Corabastos	6.920	7.040	6.980		+++	Ibagué, Plaza La 21	6.100	6.300	6.200		+
Bogotá, D.C., Plaza España	7.040	7.520	7.253		-	Manizales, Centro Galerías	7.489	8.370	7.871		-
Bogotá, D.C., Plaza Las Flores	7.600	7.600	7.600		-	Marinilla (Antioquia)	4.200	4.500	4.350		-
Cartago (Valle del Cauca)	6.400	7.200	6.893		=	Medellín, Central Mayorista de Antioquia	5.000	5.200	5.100		-
Pereira, Mercasa	7.530	8.300	7.810		=	Medellín, Plaza Minorista "José María Villa"	5.500	6.000	5.750		-
Popayán, Plaza de mercado del barrio Bolívar	7.840	8.000	7.893		-	Pereira, Mercasa	7.650	8.500	7.988		=
Tuluá (Valle del Cauca)	6.400	6.696	6.552		=	San Vicente (Antioquia)	4.500	4.700	4.600		+
Tunja, Complejo de Servicios del Sur	6.560	6.720	6.667		=	Villavicencio, CAV	7.065	7.591	7.316		=
Villavicencio, CAV	7.174	7.617	7.396		+	<b>Fríjol nima calima</b>					
<b>Fríjol cabeza negra importado</b>						Armenia, Mercar	6.035	6.344	6.182		=
Barranquilla, Barranquillita	5.490	5.700	5.595		+	Bogotá, D.C., Corabastos	5.140	5.440	5.295		+
Cartagena, Bazaruto	5.000	6.000	5.500		+	Bogotá, D.C., Paloquemao	6.240	6.720	6.507		+
Santa Marta (Magdalena)	5.091	5.273	5.182		-	Bogotá, D.C., Plaza España	4.544	5.280	4.928		+
<b>Fríjol cabeza negra nacional</b>						Bogotá, D.C., Plaza Las Flores	6.560	6.600	6.587		++
Barranquilla, Granabastos	5.500	5.600	5.550		=	Cartago (Valle del Cauca)	5.040	5.600	5.371		=
Sincelejo, Nuevo Mercado	6.000	6.000	6.000		+	Manizales, Centro Galerías	7.048	7.489	7.195		=
Valledupar, Mercado Nuevo	5.000	5.000	5.000		=	Medellín, Central Mayorista de Antioquia	4.100	4.400	4.250		-
<b>Fríjol calima</b>						Neiva, Surabastos	4.640	5.000	4.810		-
Buenaventura (Valle del Cauca)	5.672	5.960	5.840		-	Villavicencio, CAV	5.913	6.261	6.101		=
Cali, La Floresta	4.800	5.000	4.933		-	<b>Fríjol palomito importado</b>					
Cali, Santa Helena	4.960	5.200	5.067		=	Barranquilla, Barranquillita	5.710	5.750	5.730		-
Cali, Siloé	4.960	5.040	5.000		-	Barranquilla, Granabastos	5.500	5.700	5.600		=
Palmira (Valle del Cauca)	5.600	5.800	5.725		-	Cartagena, Bazaruto	5.500	6.000	5.750		+
Pasto, El Potrerillo	4.352	4.416	4.384		-	Santa Marta (Magdalena)	4.364	4.545	4.500		-
Popayán, Plaza de mercado del barrio Bolívar	6.320	6.400	6.373		-	<b>Fríjol radical</b>					
Tuluá (Valle del Cauca)	5.240	6.000	5.613		=	Bogotá, D.C., Corabastos	5.560	6.180	5.835		++
<b>Fríjol cargamento blanco</b>						Bogotá, D.C., Paloquemao	6.240	6.880	6.453		+
El Carmen de Viboral (Antioquia)	5.800	5.900	5.825		+	Bucaramanga, Centroabastos	6.522	6.739	6.623		-
Marinilla (Antioquia)	5.500	5.700	5.575		-	Medellín, Central Mayorista de Antioquia	4.500	5.000	4.750		=
Medellín, Central Mayorista de Antioquia	6.000	6.500	6.250		-	<b>Fríjol Uribe rosado</b>					
Medellín, Plaza Minorista "José María Villa"	6.500	6.500	6.500		-	Cartago (Valle del Cauca)	5.200	6.800	6.000		=
San Vicente (Antioquia)	5.800	6.000	5.896		+	Medellín, Central Mayorista de Antioquia	4.500	5.000	4.750		+
Sonsón (Antioquia)	5.400	5.500	5.463		-	<b>Fríjol Zaragoza</b>					
<b>Fríjol cargamento rojo</b>						Barranquilla, Barranquillita	6.200	6.300	6.250		+
Armenia, Mercar	7.048	7.489	7.254		=	Barranquilla, Granabastos	6.700	6.800	6.733		-
Bogotá, D.C., Corabastos	6.000	6.400	6.150		+	Cartagena, Bazaruto	5.500	6.000	5.875		-
Bogotá, D.C., Paloquemao	7.200	7.520	7.413		+	Cúcuta, Cenabastos	5.300	6.000	5.600		=
						Cúcuta, La Nueva Sexta	6.000	7.000	6.667		=
						Montería, Mercado del Sur	7.000	7.000	7.000		=
						Santa Marta (Magdalena)	6.182	6.182	6.182		=

**Cuadro 5.** Mercados mayoristas. Precios de venta de granos y cereales (continuación)  
2020 (15 al 21 de agosto)

Productos y mercados	Pesos por kilogramo				Tendencia	Productos y mercados	Pesos por kilogramo				Tendencia
	Mínimo	Máximo	Medio				Mínimo	Máximo	Medio		
<b>Frijol Zaragoza (continuación)</b>						<b>Lenteja importada (continuación)</b>					
Sincelejo, Nuevo Mercado	5.200	6.000	5.550	-		Pereira, Mercasa	3.820	4.700	4.340	=	
Valledupar, Mercado Nuevo	7.000	7.000	7.000	=		Popayán, Plaza de mercado del barrio Bolívar	4.640	4.720	4.667	-	
<b>Garbanzo importado</b>						Santa Marta (Magdalena)	3.182	3.273	3.227	=	
Armenia, Mercar	4.626	4.846	4.736	=		Sincelejo, Nuevo Mercado	3.600	4.000	3.850	=	
Bogotá, D.C., Corabastos	5.120	5.460	5.265	+		Tuluá (Valle del Cauca)	3.648	3.840	3.749	=	
Bogotá, D.C., Paloquemao	6.320	6.880	6.667	+		Tunja, Complejo de Servicios del Sur	3.600	3.640	3.613	-	
Bogotá, D.C., Plaza España	4.480	4.880	4.667	-		Valledupar, Mercado Nuevo	5.000	5.000	5.000	=	
Bogotá, D.C., Plaza Las Flores	6.800	7.000	6.920	++		Villavicencio, CAV	3.522	3.913	3.674	-	
Bucaramanga, Mercados del centro	4.565	5.043	4.739	=		<b>Maíz amarillo cáscara</b>					
Cartago (Valle del Cauca)	4.000	4.400	4.229	=		Bogotá, D.C., Corabastos	1.360	1.420	1.400	+	
Cúcuta, Cenabastos	4.940	5.000	4.970	=		Bogotá, D.C., Paloquemao	1.440	1.600	1.520	-	
Cúcuta, La Nueva Sexta	4.500	5.000	4.667	+		Manizales, Centro Galerías	1.280	1.440	1.360	=	
Medellín, Central Mayorista de Antioquia	4.160	4.320	4.200	=		Medellín, Central Mayorista de Antioquia	1.200	1.300	1.275	=	
Medellín, Plaza Minorista "José María Villa"	4.160	4.320	4.240	=		Medellín, Plaza Minorista "José María Villa"	1.300	1.400	1.350	=	
Neiva, Surabastos	4.000	4.800	4.480	-		Montería, Mercado del Sur	1.260	1.280	1.275	=	
Pamplona (Norte de Santander)	4.348	4.522	4.406	=		Neiva, Surabastos	1.065	1.161	1.113	+	
Pereira, Mercasa	4.000	4.100	4.050	=		Pasto, El Potrerillo	775	850	817	=	
Tunja, Complejo de Servicios del Sur	4.400	4.600	4.467	=		Sincelejo, Nuevo Mercado	1.156	1.200	1.167	-	
Villavicencio, CAV	3.840	4.160	4.020	-		Sonsón (Antioquia)	1.000	1.000	1.000	-	
<b>Lenteja importada</b>						Valledupar, Mercado Nuevo	1.300	1.360	1.320	=	
Arauca (Arauca)	3.960	4.864	4.412	=		<b>Maíz amarillo cáscara importado</b>					
Armenia, Mercar	3.480	3.700	3.568	=		Medellín, Central Mayorista de Antioquia	1.060	1.100	1.090	=	
Barranquilla, Barranquillita	3.800	3.900	3.850	=		<b>Maíz amarillo trillado</b>					
Barranquilla, Granabastos	4.100	4.200	4.160	-		Armenia, Mercar	1.360	1.400	1.380	=	
Bogotá, D.C., Corabastos	3.600	4.580	3.995	+++		Barranquilla, Barranquillita	1.600	1.650	1.625	+	
Bogotá, D.C., Paloquemao	5.120	5.440	5.280	-		Barranquilla, Granabastos	1.625	1.675	1.656	-	
Bogotá, D.C., Plaza España	4.384	4.960	4.661	-		Cali, La Floresta	1.600	1.700	1.667	=	
Bogotá, D.C., Plaza Las Flores	4.600	4.624	4.608	+++		Cali, Santa Helena	1.400	1.500	1.467	=	
Bucaramanga, Centroabastos	3.913	4.000	3.968	=		Cali, Siloé	1.520	1.600	1.560	=	
Bucaramanga, Mercados del centro	3.826	4.017	3.948	-		Cartagena, Bazurto	1.850	2.100	1.938	-	
Buenaventura (Valle del Cauca)	3.800	4.340	4.012	-		Medellín, Central Mayorista de Antioquia	1.300	1.400	1.375	=	
Cali, La Floresta	3.400	3.600	3.533	-		Medellín, Plaza Minorista "José María Villa"	1.500	1.600	1.550	=	
Cali, Santa Helena	3.360	3.600	3.467	-		Montería, Mercado del Sur	1.440	1.500	1.470	=	
Cali, Siloé	3.440	3.520	3.480	-		Pereira, Mercasa	1.400	1.495	1.432	=	
Cartagena, Bazurto	3.500	4.000	3.825	-		Santa Marta (Magdalena)	1.080	1.140	1.100	=	
Cartago (Valle del Cauca)	3.200	3.360	3.307	=		Sincelejo, Nuevo Mercado	1.444	1.511	1.472	-	
Cúcuta, Cenabastos	5.000	5.400	5.233	+		Tuluá (Valle del Cauca)	1.400	1.440	1.413	=	
Cúcuta, La Nueva Sexta	3.750	4.583	4.278	-		<b>Maíz blanco cáscara</b>					
Ibagué, Plaza La 21	3.200	3.400	3.300	=		Medellín, Central Mayorista de Antioquia	1.300	1.300	1.300	=	
Manizales, Centro Galerías	3.348	3.524	3.392	=		<b>Maíz blanco retrillado</b>					
Medellín, Central Mayorista de Antioquia	3.120	3.360	3.260	=		Cartago (Valle del Cauca)	1.520	1.560	1.540	=	
Medellín, Plaza Minorista "José María Villa"	3.600	3.600	3.600	n.d.							
Montería, Mercado del Sur	3.600	3.664	3.629	+							
Neiva, Surabastos	3.360	4.000	3.640	-							
Palmira (Valle del Cauca)	4.000	4.160	4.105	+							
Pamplona (Norte de Santander)	3.826	3.913	3.884	=							
Pasto, El Potrerillo	3.040	3.360	3.200	+							

**Cuadro 5.** Mercados mayoristas. Precios de venta de granos y cereales (conclusión)  
2020 (15 al 21 de agosto)

Productos y mercados	Pesos por kilogramo				Tendencia	Productos y mercados	Pesos por kilogramo				Tendencia
	Mínimo	Máximo	Medio	Precios			Mínimo	Máximo	Medio	Precios	
<b>Maíz blanco trillado</b>						<b>Maíz blanco trillado (continuación)</b>					
Armenia, Mercar	1.300	1.340	1.320		-	Popayán, Plaza de mercado del barrio Bolívar	1.552	1.560	1.557		-
Barranquilla, Barranquillita	1.575	1.625	1.600		+	Santa Marta (Magdalena)	1.600	1.700	1.660		=
Barranquilla, Granabastos	1.600	1.650	1.625		=	Sincelejo, Nuevo Mercado	1.511	1.578	1.544		-
Bogotá, D.C., Corabastos	1.460	1.500	1.485		+	Tuluá (Valle del Cauca)	1.400	1.500	1.447		=
Bogotá, D.C., Paloquemao	1.760	1.920	1.813		+	Tunja, Complejo de Servicios del Sur	1.660	1.700	1.687		+
Bogotá, D.C., Plaza España	1.600	1.760	1.687		+	Valledupar, Mercado Nuevo	1.500	1.500	1.500		=
Cali, La Floresta	1.600	1.700	1.633		=	Villavicencio, CAV	1.426	1.540	1.489		+
Cali, Santa Helena	1.480	1.520	1.500		=	<b>Maíz pira</b>					
Cali, Siloé	1.500	1.600	1.550		=	Bogotá, D.C., Corabastos	3.120	3.360	3.240		+
Cartagena, Bazurto	2.100	2.125	2.119		+	Bogotá, D.C., Paloquemao	4.000	4.800	4.427		-
Cartago (Valle del Cauca)	1.480	1.520	1.493		=	Bucaramanga, Centroabastos	3.160	3.360	3.240		=
Cúcuta, Cenabastos	1.800	1.900	1.833		=	Bucaramanga, Mercados del centro	3.460	3.600	3.530		=
Cúcuta, La Nueva Sexta	1.917	2.000	1.972		=	Cúcuta, Cenabastos	2.428	3.200	2.783		=
Ibagué, Plaza La 21	1.280	1.340	1.317		-	Cúcuta, La Nueva Sexta	2.880	3.120	3.000		=
Manizales, Centro Galerías	1.440	1.600	1.520		=	Medellín, Central Mayorista de Antioquia	3.200	3.360	3.280		=
Medellín, Central Mayorista de Antioquia	1.300	1.400	1.375		=	Medellín, Plaza Minorista "José María Villa"	3.360	3.520	3.440		=
Medellín, Plaza Minorista "José María Villa"	1.600	1.600	1.600		=	Montería, Mercado del Sur	3.400	3.500	3.450		=
Montería, Mercado del Sur	1.460	1.500	1.475		=	Villavicencio, CAV	3.348	3.565	3.446		-
Neiva, Surabastos	1.560	1.600	1.580		-						
Palmira (Valle del Cauca)	1.540	1.600	1.580		-						
Pereira, Mercasa	1.410	1.675	1.522		=						

**TENDENCIAS**

---	-	+	+++
Variación mayor al -20 %	Variación entre 0 % y -10 %	Variación entre 0 % y 10 %	Variación mayor al 20 %
--	=	++	n. d.
Variación entre -10 % y -20 %	Variación igual a 0 %	Variación entre 10 % y 20 %	No determinado

**Cuadro 6.** Mercados mayoristas. Precios de venta de huevos y lácteos 2020 (15 al 21 de agosto)

Productos y mercados	Pesos por kilogramo				Tendencia	Productos y mercados	Pesos por kilogramo				Tendencia
	Mínimo	Máximo	Medio	Precios			Mínimo	Máximo	Medio	Precios	
<b>Huevo blanco A</b>						<b>Huevo rojo A (continuación)</b>					
Buenaventura (Valle del Cauca)	300	300	300		-	Popayán, Plaza de mercado del barrio Bolívar	253	260	258		=
Cartago (Valle del Cauca)	230	233	232		=	Sincelejo, Nuevo Mercado	215	227	222		+
Manizales, Centro Galerías	230	230	230		=	Tuluá (Valle del Cauca)	225	250	236		=
Medellín, Central Mayorista de Antioquia	250	260	255		-	Valledupar, Mercado Nuevo	217	227	222		=
Medellín, Plaza Minorista "José María Villa"	230	235	233		=	Villavicencio, CAV	200	216	206		+
Pereira, La 41	233	233	233		=						
<b>Huevo blanco AA</b>						<b>Huevo rojo AA</b>					
Cartago (Valle del Cauca)	250	253	252		=	Armenia, Mercar	320	330	323		=
Cúcuta, La Nueva Sexta	222	233	228		+	Bogotá, D.C., Corabastos	240	250	245		+
Manizales, Centro Galerías	250	250	250		=	Bogotá, D.C., Paloquemao	230	240	237		-
Medellín, Central Mayorista de Antioquia	280	290	283		+	Bogotá, D.C., Plaza Las Flores	250	260	257		-
Medellín, Plaza Minorista "José María Villa"	245	250	248		=	Bucaramanga, Centroabastos	210	216	213		=
Pereira, La 41	267	267	267		=	Cali, Galería Alameda	267	283	278		=
<b>Huevo blanco B</b>						<b>Huevo rojo B</b>					
Cartago (Valle del Cauca)	217	220	218		=	Cali, La Floresta	233	250	244		=
Medellín, Central Mayorista de Antioquia	225	235	230		-	Cali, Santa Helena	250	267	258		-
Medellín, Plaza Minorista "José María Villa"	200	210	205		-	Cali, Siloé	267	283	272		+
Pereira, La 41	200	203	202		=	Cartago (Valle del Cauca)	250	253	252		=
<b>Huevo blanco extra</b>						<b>Huevo rojo B</b>					
Manizales, Centro Galerías	320	333	323		=	Cúcuta, Cenabastos	217	233	223		+
Medellín, Central Mayorista de Antioquia	350	360	358		=	Ibagué, Plaza La 21	250	267	259		-
Medellín, Plaza Minorista "José María Villa"	330	340	335		=	Medellín, Central Mayorista de Antioquia	280	290	283		-
Pereira, La 41	367	367	367		=	Medellín, Plaza Minorista "José María Villa"	245	250	248		=
<b>Huevo rojo A</b>						<b>Huevo rojo B</b>					
Armenia, Mercar	300	310	307		=	Montería, Mercado del Sur	250	257	253		+
Bogotá, D.C., Corabastos	220	230	223		+	Neiva, Surabastos	250	270	263		+
Bogotá, D.C., Paloquemao	200	210	207		-	Palmira (Valle del Cauca)	260	277	270		-
Bogotá, D.C., Plaza Las Flores	240	250	243		-	Pamplona (Norte de Santander)	208	222	215		=
Bucaramanga, Centroabastos	190	190	190		=	Pasto, El Potrerillo	233	240	235		+
Cali, Santa Helena	217	233	227		=	Popayán, Plaza de mercado del barrio Bolívar	287	293	291		=
Cali, Siloé	233	250	239		+	Tuluá (Valle del Cauca)	235	260	248		=
Cartagena, Bazurto	217	233	224		+	Valledupar, Mercado Nuevo	223	233	229		=
Cartago (Valle del Cauca)	230	233	232		=	Villavicencio, CAV	220	233	223		+
Cúcuta, Cenabastos	194	217	206		-						
Cúcuta, La Nueva Sexta	200	208	204		=	<b>Huevo rojo B</b>					
Ibagué, Plaza La 21	217	233	229		-	Armenia, Mercar	230	250	240		=
Medellín, Central Mayorista de Antioquia	250	260	255		-	Bogotá, D.C., Corabastos	200	220	208		+
Medellín, Plaza Minorista "José María Villa"	230	235	233		=	Bogotá, D.C., Paloquemao	190	200	197		-
Montería, Mercado del Sur	227	233	231		+	Bogotá, D.C., Plaza Las Flores	200	230	217		-
Neiva, Surabastos	240	240	240		+	Bucaramanga, Centroabastos	180	180	180		=
Pamplona (Norte de Santander)	189	194	192		=	Cúcuta, Cenabastos	181	200	190		=
Pasto, El Potrerillo	210	217	213		+	Ibagué, Plaza La 21	200	217	204		-
						Medellín, Central Mayorista de Antioquia	225	235	230		-
						Medellín, Plaza Minorista "José María Villa"	200	210	205		-
						Montería, Mercado del Sur	220	223	221		+
						Neiva, Surabastos	200	200	200		=
						Villavicencio, CAV	190	193	191		+

**Cuadro 6.** Mercados mayoristas. Precios de venta de huevos y lácteos (continuación)  
2020 (15 al 21 de agosto)

Productos y mercados	Pesos por kilogramo				Tendencia	Productos y mercados	Pesos por kilogramo				Tendencia
	Mínimo	Máximo	Medio				Mínimo	Máximo	Medio		
<b>Huevo rojo extra</b>						<b>Queso campesino (continuación)</b>					
Armenia, Mercar	340	350	347	=		Cali, La Floresta	10.500	11.500	11.000	=	
Bogotá, D.C., Corabastos	333	360	346	-		Cali, Santa Helena	10.500	11.500	11.000	-	
Bogotá, D.C., Paloquemao	340	350	347	-		Cali, Siloé	10.500	11.500	11.000	=	
Bogotá, D.C., Plaza Las Flores	340	350	343	-		Cúcuta, Cenabastos	11.000	12.000	11.500	=	
Cali, Galería Alameda	333	350	344	=		Ibagué, Plaza La 21	9.000	9.200	9.067	-	
Cali, La Floresta	317	333	322	-		Manizales, Centro Galerías	8.800	9.000	8.933	=	
Cali, Siloé	333	350	339	+		Medellín, Central Mayorista de Antioquia	11.700	12.000	11.900	=	
Cúcuta, Cenabastos	233	264	252	+		Montería, Mercado del Sur	10.000	10.000	10.000	=	
Cúcuta, La Nueva Sexta	250	283	264	-		Palmira (Valle del Cauca)	11.500	12.000	11.875	-	
Ibagué, Plaza La 21	333	350	342	-		Tuluá (Valle del Cauca)	10.000	12.800	11.267	=	
Medellín, Central Mayorista de Antioquia	350	360	358	=		Villavicencio, CAV	9.000	10.600	9.900	+	
Medellín, Plaza Minorista "José María Villa"	330	340	335	=							
Neiva, Surabastos	350	350	350	+		<b>Queso Caquetá</b>					
Palmira (Valle del Cauca)	333	350	346	-		Cali, Galería Alameda	11.000	11.500	11.333	-	
Pasto, El Potrerillo	300	317	306	=		Cali, La Floresta	11.000	12.000	11.667	-	
Villavicencio, CAV	270	300	281	-		Cali, Santa Helena	11.000	11.500	11.250	-	
						Cali, Siloé	11.000	12.000	11.667	-	
						Palmira (Valle del Cauca)	12.500	13.000	12.875	-	
<b>Leche en polvo</b>						Popayán, Plaza de mercado del barrio Bolívar	11.600	12.000	11.800	=	
Armenia, Mercar	20.703	30.556	24.679	=		Tuluá (Valle del Cauca)	9.000	9.200	9.067	=	
Barranquilla, Barranquillita	27.083	27.170	27.127	-							
Barranquilla, Granabastos	26.910	27.170	27.054	=		<b>Queso costeño</b>					
Bogotá, D.C., Corabastos	22.292	22.743	22.500	+		Armenia, Mercar	11.600	12.000	11.813	-	
Bucaramanga, Centroabastos	26.510	28.993	27.714	+		Barranquilla, Barranquillita	10.400	10.500	10.450	+	
Bucaramanga, Mercados del centro	27.778	29.583	28.507	=		Barranquilla, Granabastos	10.500	10.800	10.667	+	
Buenaventura (Valle del Cauca)	20.930	28.576	25.099	+		Bogotá, D.C., Corabastos	10.000	11.600	10.850	+	
Cali, La Floresta	22.807	27.778	25.250	-		Bogotá, D.C., Paloquemao	12.000	12.600	12.200	-	
Cali, Santa Helena	21.930	27.344	24.666	+		Bogotá, D.C., Plaza España	12.000	13.000	12.333	+	
Cali, Siloé	23.070	27.778	25.359	-		Bogotá, D.C., Plaza Las Flores	11.000	12.000	11.333	=	
Cartagena, Bazaruto	26.910	29.167	27.821	+		Bucaramanga, Mercados del centro	11.000	12.000	11.750	=	
Cartago (Valle del Cauca)	19.298	25.859	22.728	=		Buenaventura (Valle del Cauca)	15.000	16.000	15.667	-	
Ibagué, Plaza La 21	22.105	22.632	22.368	=		Cali, Galería Alameda	11.000	11.500	11.333	-	
Medellín, Central Mayorista de Antioquia	17.250	17.500	17.396	=		Cali, La Floresta	11.000	12.000	11.667	-	
Palmira (Valle del Cauca)	22.368	28.194	25.236	+		Cali, Santa Helena	11.000	11.500	11.250	-	
Pamplona (Norte de Santander)	16.111	16.852	16.451	+		Cali, Siloé	11.000	12.000	11.667	-	
Pasto, El Potrerillo	21.754	21.930	21.842	=		Cartagena, Bazaruto	9.900	10.000	9.950	n.d.	
Pereira, Mercasa	27.387	27.681	27.534	=		Cartago (Valle del Cauca)	9.600	10.000	9.800	=	
Popayán, Plaza de mercado del barrio Bolívar	21.649	25.174	23.460	+		Cúcuta, Cenabastos	12.000	14.000	13.000	=	
Sincelejo, Nuevo Mercado	26.988	27.344	27.166	=		Manizales, Centro Galerías	8.000	8.000	8.000	=	
Tuluá (Valle del Cauca)	20.088	26.120	23.146	=		Medellín, Central Mayorista de Antioquia	12.800	14.000	13.433	=	
Valledupar, Mercado Nuevo	26.389	27.083	26.736	=		Medellín, Plaza Minorista "José María Villa"	10.000	10.500	10.250	-	
Villavicencio, CAV	28.898	29.167	29.077	+		Montería, Mercado del Sur	11.000	11.000	11.000	=	
						Palmira (Valle del Cauca)	12.500	13.000	12.875	-	
						Santa Marta (Magdalena)	8.500	9.000	8.667	=	
<b>Queso campesino</b>						Sincelejo, Nuevo Mercado	8.600	8.600	8.600	-	
Armenia, Mercar	10.000	10.500	10.167	=		Valledupar, Mercado Nuevo	8.500	9.000	8.833	=	
Bogotá, D.C., Corabastos	8.600	9.000	8.850	+		Villavicencio, CAV	11.000	12.000	11.350	-	
Bogotá, D.C., Paloquemao	9.000	10.000	9.500	+							
Bogotá, D.C., Plaza España	9.000	9.600	9.200	+							
Bogotá, D.C., Plaza Las Flores	9.600	10.000	9.867	=							
Bucaramanga, Mercados del centro	10.000	11.000	10.667	=							
Cali, Galería Alameda	10.000	11.000	10.667	-							

**Cuadro 6.** Mercados mayoristas. Precios de venta de huevos y lácteos (conclusión)  
2020 (15 al 21 de agosto)

Productos y mercados	Pesos por kilogramo				Tendencia	Productos y mercados	Pesos por kilogramo				Tendencia
	Mínimo	Máximo	Medio	Precios			Mínimo	Máximo	Medio	Precios	
<b>Queso cuajada</b>						<b>Queso doble crema</b>					
Armenia, Mercar	9.000	9.300	9.100		=	Armenia, Mercar	12.000	12.500	12.167		=
Bogotá, D.C., Corabastos	9.600	10.000	9.750		+	Bogotá, D.C., Corabastos	8.800	10.000	9.400		-
Bogotá, D.C., Paloquemao	9.600	10.000	9.867		+	Bogotá, D.C., Paloquemao	9.200	10.000	9.600		+
Bogotá, D.C., Plaza Las Flores	8.800	9.000	8.933		=	Bogotá, D.C., Plaza España	10.400	11.200	10.800		=
Bucaramanga, Mercados del centro	10.000	12.000	11.000		=	Bogotá, D.C., Plaza Las Flores	10.000	10.400	10.133		-
Buenaventura (Valle del Cauca)	10.000	11.000	10.333		-	Bucaramanga, Mercados del centro	10.000	12.400	10.850		=
Cali, Galería Alameda	7.400	7.800	7.567		-	Buenaventura (Valle del Cauca)	11.400	13.000	12.467		+
Cali, La Floresta	8.000	8.000	8.000		-	Cali, Galería Alameda	10.500	11.500	11.000		-
Cali, Santa Helena	7.500	7.800	7.675		-	Cali, La Floresta	11.500	12.000	11.667		-
Cali, Siloé	7.500	8.000	7.833		-	Cali, Santa Helena	10.500	11.500	11.125		-
Cartago (Valle del Cauca)	8.600	9.000	8.800		=	Cali, Siloé	10.500	11.500	11.000		=
Cúcuta, Cenabastos	11.000	11.000	11.000		=	Cúcuta, Cenabastos	10.000	10.000	10.000		=
Medellín, Central Mayorista de Antioquia	11.900	13.000	12.300		=	Ibagué, Plaza La 21	11.800	12.000	11.933		+
Medellín, Plaza Minorista "José María Villa"	8.300	8.500	8.400		=	Medellín, Central Mayorista de Antioquia	11.600	13.000	12.133		=
Palmira (Valle del Cauca)	9.000	10.000	9.500		-	Palmira (Valle del Cauca)	12.000	13.000	12.500		+
Popayán, Plaza de mercado del barrio Bolívar	8.000	8.400	8.200		=	Popayán, Plaza de mercado del barrio Bolívar	11.600	12.000	11.867		=
Tuluá (Valle del Cauca)	8.000	8.400	8.267		=	Tuluá (Valle del Cauca)	11.200	12.400	11.867		=
Villavicencio, CAV	10.400	10.600	10.500		-	Villavicencio, CAV	11.200	11.600	11.400		+

**TENDENCIAS**

---	-	+	+++
Variación mayor al -20 %	Variación entre 0 % y -10 %	Variación entre 0 % y 10 %	Variación mayor al 20 %
--	=	++	n. d.
Variación entre -10 % y -20 %	Variación igual a 0 %	Variación entre 10 % y 20 %	No determinado



**Cuadro 7.** Mercados mayoristas. Precios de venta de carnes 2020 (15 al 21 de agosto)

Productos y mercados	Pesos por kilogramo				Tendencia	Productos y mercados	Pesos por kilogramo				Tendencia
	Mínimo	Máximo	Medio				Mínimo	Máximo	Medio		
<b>Alas de pollo con costillar</b>						<b>Carne de cerdo, brazo sin hueso (continuación)</b>					
Armenia, Mercar	6.400	6.600	6.467	-		Buenaventura (Valle del Cauca)	14.000	14.000	14.000	=	
Barranquilla, Barranquillita	5.800	5.900	5.825	=		Cali, Santa Helena	11.000	12.000	11.625	-	
Barranquilla, Granabastos	5.800	5.800	5.800	+		Cartagena, Bazurto	10.500	13.000	11.750	-	
Bogotá, D.C., Frigorífico Ble Ltda.	6.000	7.000	6.333	++		Ibagué, Plaza La 21	10.400	11.500	10.925	+	
Bogotá, D.C., Frigorífico Guadalupe	5.800	6.200	6.050	+		Malambo (Atlántico), Carnes y carnes	11.000	11.000	11.000	-	
Bogotá, D.C., Plaza Las Flores	5.000	5.200	5.133	-		Medellín, Central Mayorista de Antioquia	10.500	11.800	11.075	=	
Buenaventura (Valle del Cauca)	6.000	6.400	6.133	-		Montería, Mercado del Sur	11.000	11.400	11.150	=	
Cali, Galería Alameda	6.400	6.600	6.467	-		Palmira (Valle del Cauca)	12.000	13.000	12.625	-	
Cali, Santa Helena	6.400	6.600	6.550	-		Pasto, El Potrerillo	14.000	16.000	15.000	=	
Cartagena, Bazurto	5.600	6.000	5.833	=		Pereira, La 41	13.000	14.000	13.333	+	
Ibagué, Plaza La 21	6.400	6.600	6.533	-		Popayán, Plaza de mercado del barrio Bolívar	11.000	12.000	11.667	+	
Montería, Mercado del Sur	5.500	5.700	5.550	n.d.		Sincelejo, Nuevo Mercado	12.000	12.000	12.000	=	
Neiva, Surabastos	5.600	5.600	5.600	-		Tuluá (Valle del Cauca)	11.700	12.000	11.900	=	
Palmira (Valle del Cauca)	6.400	6.400	6.400	+		Valledupar, Mercado Nuevo	14.000	14.000	14.000	=	
Sincelejo, Nuevo Mercado	5.000	5.000	5.000	=		Villavicencio, CAV	11.000	11.600	11.150	+	
Tuluá (Valle del Cauca)	5.400	6.000	5.667	=		Yopal (Casanare)	12.000	12.000	12.000	=	
Valledupar, Mercado Nuevo	5.300	5.500	5.400	=							
Villavicencio, CAV	6.000	6.600	6.200	=							
<b>Alas de pollo sin costillar</b>						<b>Carne de cerdo, cabeza de lomo</b>					
Arauca (Arauca)	7.000	7.200	7.067	=		Bogotá, D.C., Frigorífico Ble Ltda.	11.000	12.200	11.733	-	
Bogotá, D.C., Corabastos	7.000	8.000	7.450	+		Bogotá, D.C., Frigorífico Guadalupe	9.500	10.000	9.825	-	
Bogotá, D.C., Frigorífico Ble Ltda.	8.000	8.000	8.000	+		Bogotá, D.C., Paloquemao	11.000	11.000	11.000	+	
Bogotá, D.C., Frigorífico Guadalupe	7.000	8.000	7.700	-		Bogotá, D.C., Plaza Las Flores	10.000	10.200	10.133	-	
Bogotá, D.C., Paloquemao	8.000	8.000	8.000	+		Cúcuta, Cenabastos	12.000	13.000	12.333	=	
Bogotá, D.C., Plaza Las Flores	7.200	7.500	7.367	-		Cúcuta, La Nueva Sexta	12.000	12.000	12.000	=	
Bucaramanga, Frigoríficos	8.200	8.800	8.500	=		Ibagué, Plaza La 21	10.400	11.500	10.925	+	
Cúcuta, Cenabastos	5.800	6.500	6.200	=		Villavicencio, CAV	11.000	12.000	11.525	+	
Medellín, Central Mayorista de Antioquia	8.700	9.800	9.025	=		Yopal (Casanare)	12.000	12.000	12.000	=	
Medellín, Plaza Minorista "José María Villa"	7.600	8.000	7.800	+							
<b>Carne de cerdo, brazo con hueso</b>						<b>Carne de cerdo, costilla</b>					
Barranquilla, Barranquillita	9.800	10.000	9.933	=		Barranquilla, Barranquillita	10.000	10.000	10.000	=	
Bogotá, D.C., Frigorífico Ble Ltda.	11.000	11.500	11.167	+		Bogotá, D.C., Frigorífico Ble Ltda.	11.200	12.000	11.533	-	
Bogotá, D.C., Frigorífico Guadalupe	9.000	9.000	9.000	-		Bogotá, D.C., Frigorífico Guadalupe	11.000	11.500	11.125	-	
Bogotá, D.C., Paloquemao	9.000	9.600	9.233	+		Bogotá, D.C., Paloquemao	11.000	12.000	11.333	-	
Bogotá, D.C., Plaza Las Flores	9.500	9.900	9.633	-		Bogotá, D.C., Plaza Las Flores	12.000	12.500	12.167	+	
Cartagena, Bazurto	9.500	10.500	10.000	=		Buenaventura (Valle del Cauca)	14.000	15.000	14.667	+	
Cúcuta, Cenabastos	10.000	11.000	10.667	-		Cali, Santa Helena	11.500	12.000	11.775	+	
Malambo (Atlántico), Carnes y carnes	10.000	10.000	10.000	=		Cartagena, Bazurto	11.000	13.500	12.500	=	
Montería, Mercado del Sur	10.000	10.600	10.150	=		Cúcuta, Cenabastos	12.000	12.500	12.167	=	
Sincelejo, Nuevo Mercado	8.000	8.000	8.000	=		Cúcuta, La Nueva Sexta	12.000	12.500	12.167	-	
Valledupar, Mercado Nuevo	12.000	12.000	12.000	=		Ibagué, Plaza La 21	12.000	12.800	12.375	+	
						Malambo (Atlántico), Carnes y carnes	13.500	13.500	13.500	=	
						Manizales, Centro Galerías	11.500	13.000	12.500	=	
						Medellín, Central Mayorista de Antioquia	14.300	15.900	14.950	=	
						Medellín, Plaza Minorista "José María Villa"	14.600	14.800	14.700	=	
						Montería, Mercado del Sur	10.500	11.000	10.800	=	
						Palmira (Valle del Cauca)	11.500	12.000	11.750	+	
						Pasto, El Potrerillo	12.000	14.000	13.000	=	
						Pereira, La 41	14.000	15.000	14.333	=	
						Popayán, Plaza de mercado del barrio Bolívar	10.200	10.400	10.267	+	

**Cuadro 7.** Mercados mayoristas. Precios de venta de carnes (continuación)  
2020 (15 al 21 de agosto)

Productos y mercados	Pesos por kilogramo				Tendencia	Productos y mercados	Pesos por kilogramo				Tendencia
	Mínimo	Máximo	Medio	Precios			Mínimo	Máximo	Medio	Precios	
<b>Carne de cerdo, costilla (continuación)</b>						<b>Carne de cerdo, lomo sin hueso (continuación)</b>					
Tuluá (Valle del Cauca)	11.000	12.000	11.567	=		Cúcuta, La Nueva Sexta	12.500	13.000	12.667	+	
Tunja, Complejo de Servicios del Sur	13.000	13.000	13.000	+		Ibagué, Plaza La 21	12.000	13.000	12.650	-	
Valledupar, Mercado Nuevo	12.000	12.000	12.000	=		Malambo (Atlántico), Carnes y carnes	15.000	15.000	15.000	=	
Villavicencio, CAV	11.600	12.000	11.900	-		Manizales, Centro Galerías	13.000	15.000	13.667	=	
Yopal (Casanare)	12.000	12.000	12.000	=		Medellín, Central Mayorista de Antioquia	14.500	15.500	14.975	+	
						Medellín, Plaza Minorista "José María Villa"	15.000	15.400	15.200	=	
<b>Carne de cerdo en canal</b>						Montería, Mercado del Sur	13.000	13.400	13.100	=	
Bogotá, D.C., Frigorífico Guadalupe	7.840	8.000	7.940	-		Neiva, Surabastos	12.000	12.000	12.000	=	
Ibagué, Plaza La 21	7.800	8.000	7.925	+		Palmira (Valle del Cauca)	14.500	15.000	14.875	-	
Malambo (Atlántico), Carnes y carnes	9.300	9.300	9.300	=		Pasto, El Potrerillo	15.000	16.000	15.333	=	
Pereira, La 41	6.900	7.000	6.967	+		Pereira, La 41	15.000	16.000	15.667	=	
Popayán, Plaza de mercado del barrio Bolívar	7.300	7.400	7.333	+		Popayán, Plaza de mercado del barrio Bolívar	15.000	15.000	15.000	+	
						Sincelejo, Nuevo Mercado	12.000	12.000	12.000	=	
<b>Carne de cerdo, espinazo</b>						Tuluá (Valle del Cauca)	15.700	16.000	15.867	=	
Buenaventura (Valle del Cauca)	10.000	10.000	10.000	=		Tunja, Complejo de Servicios del Sur	13.000	14.000	13.667	-	
Cali, Santa Helena	7.000	8.000	7.500	+		Valledupar, Mercado Nuevo	17.000	17.000	17.000	=	
Cúcuta, Cenabastos	4.000	4.000	4.000	=							
Manizales, Centro Galerías	7.000	8.000	7.667	=		<b>Carne de cerdo, pernil con hueso</b>					
Medellín, Central Mayorista de Antioquia	6.500	7.500	6.875	++		Barranquilla, Barranquillita	10.000	10.000	10.000	=	
Medellín, Plaza Minorista "José María Villa"	6.000	6.400	6.200	=		Bogotá, D.C., Frigorífico Ble Ltda.	11.200	12.000	11.600	+	
Montería, Mercado del Sur	10.000	10.200	10.050	=		Bogotá, D.C., Frigorífico Guadalupe	10.000	10.000	10.000	=	
Neiva, Surabastos	4.000	4.000	4.000	-		Bogotá, D.C., Plaza Las Flores	10.500	11.000	10.833	+	
Palmira (Valle del Cauca)	7.000	8.000	7.500	=		Cartagena, Bazurto	10.500	11.000	10.750	+	
Pasto, El Potrerillo	6.000	7.000	6.333	=		Cúcuta, Cenabastos	10.000	11.000	10.667	-	
Pereira, La 41	8.000	9.000	8.333	=		Cúcuta, La Nueva Sexta	10.000	11.000	10.667	-	
Popayán, Plaza de mercado del barrio Bolívar	7.200	7.400	7.267	+		Ibagué, Plaza La 21	11.000	11.800	11.450	-	
Tuluá (Valle del Cauca)	8.000	9.000	8.533	=		Malambo (Atlántico), Carnes y carnes	11.000	11.000	11.000	=	
Tunja, Complejo de Servicios del Sur	8.000	8.000	8.000	-		Montería, Mercado del Sur	10.000	10.000	10.000	=	
						Sincelejo, Nuevo Mercado	9.000	9.000	9.000	=	
<b>Carne de cerdo, lomo con hueso</b>						Valledupar, Mercado Nuevo	12.000	12.000	12.000	=	
Barranquilla, Barranquillita	10.000	10.000	10.000	=		Villavicencio, CAV	11.000	11.000	11.000	=	
Cartagena, Bazurto	10.500	12.000	11.333	=		Yopal (Casanare)	10.000	10.000	10.000	=	
Cúcuta, Cenabastos	12.500	13.000	12.833	-							
Cúcuta, La Nueva Sexta	12.000	13.000	12.333	=		<b>Carne de cerdo, pernil sin hueso</b>					
Malambo (Atlántico), Carnes y carnes	11.000	11.000	11.000	=		Bogotá, D.C., Frigorífico Ble Ltda.	10.600	11.000	10.867	-	
Montería, Mercado del Sur	10.000	10.000	10.000	=		Bogotá, D.C., Frigorífico Guadalupe	10.500	11.000	10.825	-	
Sincelejo, Nuevo Mercado	8.000	8.000	8.000	=		Bogotá, D.C., Plaza Las Flores	11.000	11.800	11.433	+	
Valledupar, Mercado Nuevo	12.000	12.000	12.000	=		Buenaventura (Valle del Cauca)	14.000	14.000	14.000	=	
						Cali, Santa Helena	11.700	12.500	12.050	+	
<b>Carne de cerdo, lomo sin hueso</b>						Cúcuta, Cenabastos	11.500	12.000	11.833	=	
Barranquilla, Barranquillita	13.000	14.000	13.333	=		Cúcuta, La Nueva Sexta	11.000	12.000	11.667	=	
Bogotá, D.C., Frigorífico Ble Ltda.	13.000	14.000	13.333	-		Ibagué, Plaza La 21	11.600	12.600	12.275	-	
Bogotá, D.C., Frigorífico Guadalupe	11.500	13.000	12.250	-		Malambo (Atlántico), Carnes y carnes	14.000	14.000	14.000	=	
Bogotá, D.C., Paloquemao	13.000	13.000	13.000	-		Manizales, Centro Galerías	11.000	12.000	11.667	=	
Bogotá, D.C., Plaza Las Flores	12.500	13.000	12.833	+		Medellín, Central Mayorista de Antioquia	13.000	14.000	13.375	+	
Buenaventura (Valle del Cauca)	16.000	16.000	16.000	=		Medellín, Plaza Minorista "José María Villa"	14.000	15.000	14.500	=	
Cali, Santa Helena	13.500	14.500	13.875	+		Montería, Mercado del Sur	13.000	13.300	13.125	=	
Cartagena, Bazurto	14.800	16.000	15.400	=		Palmira (Valle del Cauca)	13.000	13.500	13.375	-	
Cúcuta, Cenabastos	13.000	13.500	13.167	-							

**Cuadro 7.** Mercados mayoristas. Precios de venta de carnes (continuación)  
2020 (15 al 21 de agosto)

Productos y mercados	Pesos por kilogramo				Tendencia	Productos y mercados	Pesos por kilogramo				Tendencia
	Mínimo	Máximo	Medio				Mínimo	Máximo	Medio		
<b>Carne de cerdo, pernil sin hueso (continuación)</b>						<b>Carne de res, bola de brazo (continuación)</b>					
Pasto, El Potrerillo	15.000	16.000	15.333	=		Buenaventura (Valle del Cauca)	18.400	18.400	18.400	+	
Pereira, La 41	14.000	15.000	14.333	=		Cali, Santa Helena	16.000	16.700	16.425	+	
Popayán, Plaza de mercado del barrio Bolívar	12.600	12.800	12.733	+		Cartagena, Bazaruto	17.000	18.000	17.500	=	
Sincedejo, Nuevo Mercado	12.000	12.000	12.000	=		Cúcuta, Cenabastos	14.000	15.000	14.667	=	
Tuluá (Valle del Cauca)	13.700	14.000	13.867	=		Cúcuta, La Nueva Sexta	15.000	16.000	15.333	=	
Tunja, Complejo de Servicios del Sur	12.000	13.000	12.667	=		Ibagué, Plaza La 21	14.800	16.900	15.675	+	
Villavicencio, CAV	12.000	12.000	12.000	=		Malambo (Atlántico), Carnes y carnes	18.900	18.900	18.900	-	
Yopal (Casasare)	12.000	12.000	12.000	=		Manizales, Centro Galerías	12.500	17.000	14.500	=	
						Medellín, Central Mayorista de Antioquia	19.000	21.900	20.850	=	
						Montería, Mercado del Sur	14.500	15.000	14.775	=	
						Palmira (Valle del Cauca)	16.500	18.000	17.250	-	
						Pasto, El Potrerillo	15.000	16.000	15.500	+	
						Pereira, La 41	17.000	18.000	17.333	=	
						Popayán, Plaza de mercado del barrio Bolívar	16.000	16.000	16.000	=	
						Sincedejo, Nuevo Mercado	16.000	16.000	16.000	=	
						Tuluá (Valle del Cauca)	17.000	18.000	17.667	=	
						Valledupar, Mercado Nuevo	18.000	19.000	18.333	=	
<b>Carne de cerdo, tocina plancha</b>						<b>Carne de res, bola de pierna</b>					
Manizales, Centro Galerías	10.000	12.000	11.333	=		Barranquilla, Barranquillita	15.400	15.700	15.550	=	
						Barranquilla, Granabastos	16.600	17.000	16.800	=	
<b>Carne de cerdo, tocino barriga</b>						Bogotá, D.C., Frigorífico Ble Ltda.	14.600	15.000	14.867	-	
Bogotá, D.C., Frigorífico Ble Ltda.	11.000	12.000	11.667	-		Bogotá, D.C., Frigorífico Guadalupe	14.800	15.000	14.950	+	
Bogotá, D.C., Frigorífico Guadalupe	9.500	9.600	9.525	-		Bogotá, D.C., Paloquemao	16.000	17.000	16.667	+	
Bogotá, D.C., Plaza Las Flores	9.500	10.000	9.833	+		Buenaventura (Valle del Cauca)	17.400	18.400	18.067	=	
Ibagué, Plaza La 21	7.600	9.000	8.150	+		Cali, Santa Helena	17.300	18.200	17.750	+	
Medellín, Central Mayorista de Antioquia	14.000	15.500	14.850	=		Cartagena, Bazaruto	17.000	18.000	17.500	=	
Medellín, Plaza Minorista "José María Villa"	14.800	14.900	14.850	=		Cúcuta, Cenabastos	14.000	15.000	14.667	=	
Neiva, Surabastos	5.600	6.000	5.700	-		Cúcuta, La Nueva Sexta	15.000	16.000	15.667	=	
Palmira (Valle del Cauca)	11.000	12.000	11.375	-		Ibagué, Plaza La 21	14.800	16.000	15.200	-	
Pasto, El Potrerillo	6.000	7.000	6.333	=		Malambo (Atlántico), Carnes y carnes	18.900	18.900	18.900	-	
Pereira, La 41	12.000	12.000	12.000	=		Manizales, Centro Galerías	15.000	17.000	15.667	=	
Popayán, Plaza de mercado del barrio Bolívar	7.600	7.600	7.600	+		Medellín, Central Mayorista de Antioquia	20.000	21.900	20.825	=	
Tunja, Complejo de Servicios del Sur	8.000	8.500	8.333	=		Medellín, Plaza Minorista "José María Villa"	19.000	19.400	19.200	=	
						Montería, Mercado del Sur	15.000	15.000	15.000	=	
						Neiva, Surabastos	15.000	15.000	15.000	=	
						Palmira (Valle del Cauca)	17.500	18.500	17.875	+	
						Pasto, El Potrerillo	15.000	16.000	15.500	-	
						Pereira, La 41	17.000	18.000	17.333	=	
						Popayán, Plaza de mercado del barrio Bolívar	16.000	16.000	16.000	=	
						Sincedejo, Nuevo Mercado	16.000	16.000	16.000	=	
						Tuluá (Valle del Cauca)	16.000	18.000	17.333	=	
						Valledupar, Mercado Nuevo	18.000	19.000	18.333	=	
						Villavicencio, CAV	14.500	15.000	14.875	=	
						Yopal (Casasare)	14.000	14.000	14.000	=	
<b>Carne de cerdo, tocino papada</b>						<b>Carne de res, bola de brazo</b>					
Bogotá, D.C., Frigorífico Ble Ltda.	7.000	8.000	7.500	-		Barranquilla, Barranquillita	13.400	13.600	13.500	=	
Bogotá, D.C., Frigorífico Guadalupe	6.000	6.500	6.125	-		Barranquilla, Granabastos	14.600	15.000	14.825	=	
Bogotá, D.C., Plaza Las Flores	7.000	7.500	7.167	-		Bogotá, D.C., Paloquemao	16.000	17.000	16.667	++	
Buenaventura (Valle del Cauca)	8.000	8.000	8.000	=		Bucaramanga, Frigoríficos	20.200	20.800	20.500	=	
Cali, Santa Helena	8.000	9.000	8.500	=							
Cúcuta, Cenabastos	9.000	9.500	9.333	=							
Cúcuta, La Nueva Sexta	9.500	10.000	9.833	=							
Ibagué, Plaza La 21	7.000	8.000	7.700	=							
Manizales, Centro Galerías	8.000	10.000	9.333	=							
Medellín, Central Mayorista de Antioquia	9.000	10.000	9.375	+							
Medellín, Plaza Minorista "José María Villa"	8.400	8.800	8.600	=							
Pereira, La 41	10.000	10.000	10.000	=							
Tuluá (Valle del Cauca)	8.140	10.000	9.047	=							

**Cuadro 7.** Mercados mayoristas. Precios de venta de carnes (continuación)  
2020 (15 al 21 de agosto)

Productos y mercados	Pesos por kilogramo				Tendencia	Productos y mercados	Pesos por kilogramo				Tendencia
	Mínimo	Máximo	Medio				Mínimo	Máximo	Medio		
<b>Carne de res, bota</b>						<b>Carne de res, centro de pierna (continuación)</b>					
Barranquilla, Barranquillita	15.400	15.600	15.525	=		Barranquilla, Granabastos	14.900	15.000	14.975	=	
Barranquilla, Granabastos	16.800	16.900	16.825	=		Bogotá, D.C., Frigorífico Ble Ltda.	14.600	15.000	14.867	-	
Bogotá, D.C., Frigorífico Ble Ltda.	14.600	15.000	14.867	-		Bogotá, D.C., Frigorífico Guadalupe	14.800	15.000	14.950	+	
Bogotá, D.C., Frigorífico Guadalupe	14.800	15.000	14.950	+		Bogotá, D.C., Paloquemao	16.000	17.000	16.667	+	
Bogotá, D.C., Paloquemao	16.000	17.000	16.667	+		Bucaramanga, Frigoríficos	23.200	23.450	23.325	=	
Bucaramanga, Frigoríficos	19.400	19.800	19.600	=		Cartagena, Bazurto	17.000	18.000	17.500	=	
Cartagena, Bazurto	16.000	16.500	16.167	=		Cúcuta, Cenabastos	15.000	16.000	15.333	=	
Cúcuta, Cenabastos	15.000	16.000	15.333	=		Cúcuta, La Nueva Sexta	15.000	16.000	15.667	+	
Ibagué, Plaza La 21	14.800	16.000	15.200	+		Ibagué, Plaza La 21	15.000	16.000	15.350	=	
Malambo (Atlántico), Carnes y carnes	18.900	18.900	18.900	-		Malambo (Atlántico), Carnes y carnes	17.500	17.500	17.500	+	
Manizales, Centro Galerías	14.000	17.000	15.667	=		Manizales, Centro Galerías	15.000	17.000	15.667	=	
Medellín, Central Mayorista de Antioquia	18.000	20.700	18.775	=		Medellín, Central Mayorista de Antioquia	20.000	21.900	20.750	=	
Medellín, Plaza Minorista "José María Villa"	18.000	19.000	18.500	=		Medellín, Plaza Minorista "José María Villa"	20.000	20.000	20.000	=	
Montería, Mercado del Sur	14.000	14.500	14.175	=		Montería, Mercado del Sur	15.000	16.000	15.250	=	
Sincelejo, Nuevo Mercado	16.000	16.000	16.000	=		Pereira, La 41	17.000	18.000	17.667	=	
Valledupar, Mercado Nuevo	18.000	19.000	18.333	=		Sincelejo, Nuevo Mercado	16.000	16.000	16.000	=	
Villavicencio, CAV	14.500	15.000	14.875	=		Valledupar, Mercado Nuevo	18.000	19.000	18.333	=	
Yopal (Casanare)	14.000	14.000	14.000	=		Villavicencio, CAV	14.500	15.000	14.875	=	
						Yopal (Casanare)	14.000	14.000	14.000	=	
<b>Carne de res, cadera</b>						<b>Carne de res, chatas</b>					
Barranquilla, Barranquillita	15.400	15.600	15.500	=		Barranquilla, Barranquillita	17.500	17.700	17.575	=	
Barranquilla, Granabastos	16.800	17.000	16.925	=		Barranquilla, Granabastos	17.200	17.500	17.350	=	
Bogotá, D.C., Frigorífico Ble Ltda.	14.600	15.000	14.867	-		Bogotá, D.C., Frigorífico Ble Ltda.	18.000	19.000	18.333	-	
Bogotá, D.C., Frigorífico Guadalupe	14.800	15.000	14.950	+		Bogotá, D.C., Frigorífico Guadalupe	17.000	18.000	17.625	-	
Bogotá, D.C., Paloquemao	16.000	17.000	16.667	+		Bogotá, D.C., Paloquemao	20.000	22.000	21.333	-	
Bucaramanga, Frigoríficos	22.500	23.100	22.800	=		Bucaramanga, Frigoríficos	32.400	32.400	32.400	=	
Buenaventura (Valle del Cauca)	17.400	18.400	18.067	=		Cali, Santa Helena	20.000	21.000	20.575	-	
Cali, Santa Helena	17.200	18.300	17.750	+		Cartagena, Bazurto	18.000	19.000	18.667	=	
Cartagena, Bazurto	16.300	18.000	17.200	=		Cúcuta, Cenabastos	18.000	20.000	18.667	=	
Cúcuta, Cenabastos	15.000	15.000	15.000	=		Cúcuta, La Nueva Sexta	18.000	20.000	18.667	+	
Ibagué, Plaza La 21	15.400	15.900	15.575	+		Ibagué, Plaza La 21	18.000	19.900	18.975	+	
Malambo (Atlántico), Carnes y carnes	18.900	18.900	18.900	-		Malambo (Atlántico), Carnes y carnes	20.000	20.000	20.000	=	
Manizales, Centro Galerías	13.000	17.000	15.000	=		Medellín, Central Mayorista de Antioquia	28.800	32.600	31.350	=	
Medellín, Central Mayorista de Antioquia	20.000	21.900	20.800	=		Medellín, Plaza Minorista "José María Villa"	29.000	29.000	29.000	=	
Medellín, Plaza Minorista "José María Villa"	19.000	20.000	19.500	=		Montería, Mercado del Sur	15.500	16.000	15.800	=	
Montería, Mercado del Sur	15.000	15.000	15.000	=		Palmira (Valle del Cauca)	19.000	20.000	19.500	-	
Palmira (Valle del Cauca)	17.500	18.500	17.875	+		Pasto, El Potrerillo	15.000	16.000	15.750	=	
Pasto, El Potrerillo	16.000	16.000	16.000	=		Pereira, La 41	19.000	20.000	19.667	=	
Pereira, La 41	17.000	18.000	17.667	=		Popayán, Plaza de mercado del barrio Bolívar	17.000	17.400	17.133	+	
Popayán, Plaza de mercado del barrio Bolívar	16.400	16.400	16.400	+		Sincelejo, Nuevo Mercado	16.000	16.000	16.000	=	
Sincelejo, Nuevo Mercado	16.000	16.000	16.000	=		Tuluá (Valle del Cauca)	20.000	22.000	20.667	=	
Tuluá (Valle del Cauca)	17.000	19.000	18.000	=		Valledupar, Mercado Nuevo	19.000	19.000	19.000	=	
Valledupar, Mercado Nuevo	18.000	19.000	18.333	=		Villavicencio, CAV	15.500	16.000	15.875	=	
Villavicencio, CAV	14.500	15.000	14.875	=		Yopal (Casanare)	14.000	14.000	14.000	=	
Yopal (Casanare)	14.000	14.000	14.000	=							
<b>Carne de res, centro de pierna</b>						<b>Carne de res, cogote</b>					
Barranquilla, Barranquillita	13.500	13.700	13.600	=		Bogotá, D.C., Frigorífico Ble Ltda.	11.400	11.800	11.667	+	

# BOLETÍN SEMANAL PRECIOS MAYORISTAS

**Cuadro 7.** Mercados mayoristas. Precios de venta de carnes (continuación)  
2020 (15 al 21 de agosto)

Productos y mercados	Pesos por kilogramo				Tendencia	Productos y mercados	Pesos por kilogramo				Tendencia
	Mínimo	Máximo	Medio				Mínimo	Máximo	Medio		
<b>Carne de res, cogote (continuación)</b>						<b>Carne de res, falda (continuación)</b>					
Bogotá, D.C., Frigorífico Guadalupe	10.500	11.000	10.875		+	Ibagué, Plaza La 21	12.000	13.900	12.575		+
Bogotá, D.C., Paloquemao	12.000	12.000	12.000		-	Malambo (Atlántico), Carnes y carnes	13.400	13.400	13.400		=
Bucaramanga, Frigoríficos	16.000	16.500	16.250		=	Manizales, Centro Galerías	9.000	10.000	9.667		=
Ibagué, Plaza La 21	7.000	9.000	8.000		-	Medellín, Central Mayorista de Antioquia	19.000	21.600	20.825		=
Manizales, Centro Galerías	10.000	13.000	11.500		=	Medellín, Plaza Minorista "José María Villa"	18.000	19.000	18.500		=
Montería, Mercado del Sur	11.000	11.500	11.200		=	Montería, Mercado del Sur	12.000	13.000	12.250		=
Pereira, La 41	12.000	13.000	12.333		=	Palmira (Valle del Cauca)	9.800	10.000	9.950		-
<b>Carne de res, costilla</b>						Pasto, El Potrerillo	12.000	13.000	12.500		=
Barranquilla, Barranquillita	8.600	8.800	8.700		=	Pereira, La 41	12.000	13.000	12.333		=
Bogotá, D.C., Frigorífico Ble Ltda.	11.000	12.000	11.500		-	Popayán, Plaza de mercado del barrio Bolívar	8.400	8.600	8.467		+
Bogotá, D.C., Frigorífico Guadalupe	10.800	11.500	11.075		-	Tuluá (Valle del Cauca)	9.000	12.000	10.667		=
Bogotá, D.C., Paloquemao	12.000	13.000	12.333		-	<b>Carne de res, lomo de brazo</b>					
Bucaramanga, Frigoríficos	21.700	22.400	22.050		+	Bogotá, D.C., Paloquemao	14.000	14.000	14.000		+
Buenaventura (Valle del Cauca)	11.000	11.200	11.133		=	Cúcuta, Cenabastos	13.000	13.500	13.333		=
Cali, Santa Helena	7.500	8.000	7.675		+	Cúcuta, La Nueva Sexta	13.000	13.500	13.167		-
Cartagena, Bazarro	10.500	12.000	11.167		=	Montería, Mercado del Sur	14.000	14.000	14.000		=
Cúcuta, Cenabastos	9.500	10.500	10.000		-	Pasto, El Potrerillo	15.000	16.000	15.500		=
Cúcuta, La Nueva Sexta	10.000	11.000	10.333		=	Pereira, La 41	16.000	17.000	16.333		=
Ibagué, Plaza La 21	8.000	9.000	8.333		=	Popayán, Plaza de mercado del barrio Bolívar	16.000	16.000	16.000		=
Malambo (Atlántico), Carnes y carnes	8.700	8.700	8.700		-	Sincelejo, Nuevo Mercado	12.000	12.000	12.000		=
Manizales, Centro Galerías	7.000	9.000	8.000		=	Valledupar, Mercado Nuevo	18.000	19.000	18.333		=
Medellín, Central Mayorista de Antioquia	10.800	12.000	11.575		-	<b>Carne de res, lomo fino</b>					
Medellín, Plaza Minorista "José María Villa"	9.400	9.800	9.600		=	Barranquilla, Barranquillita	19.000	21.000	20.000		=
Montería, Mercado del Sur	6.500	7.000	6.675		-	Barranquilla, Granabastos	20.000	22.000	20.750		=
Pasto, El Potrerillo	12.000	13.000	12.250		=	Bogotá, D.C., Frigorífico Ble Ltda.	20.000	21.000	20.667		-
Pereira, La 41	6.000	7.000	6.333		=	Bogotá, D.C., Frigorífico Guadalupe	18.000	22.000	20.250		-
Popayán, Plaza de mercado del barrio Bolívar	8.000	8.400	8.133		=	Bogotá, D.C., Paloquemao	24.000	26.000	25.333		+
Valledupar, Mercado Nuevo	11.000	11.000	11.000		=	Bucaramanga, Frigoríficos	44.600	45.500	45.050		=
Villavicencio, CAV	10.000	10.000	10.000		=	Buenaventura (Valle del Cauca)	23.400	24.000	23.800		+
Yopal (Casasare)	9.000	9.000	9.000		=	Cartagena, Bazarro	22.000	25.000	24.000		=
<b>Carne de res en canal</b>						Cúcuta, Cenabastos	18.000	20.000	18.667		+
Arauca (Arauca)	10.000	11.000	10.333		=	Cúcuta, La Nueva Sexta	18.000	20.000	18.667		=
Ibagué, Plaza La 21	9.200	9.600	9.360		+	Ibagué, Plaza La 21	19.000	21.000	20.000		=
Malambo (Atlántico), Carnes y carnes	8.900	8.900	8.900		=	Malambo (Atlántico), Carnes y carnes	26.000	26.000	26.000		=
Popayán, Plaza de mercado del barrio Bolívar	8.300	8.400	8.333		-	Manizales, Centro Galerías	16.000	18.000	17.000		=
<b>Carne de res, falda</b>						Medellín, Central Mayorista de Antioquia	40.000	43.000	41.875		-
Barranquilla, Barranquillita	13.500	13.700	13.575		=	Medellín, Plaza Minorista "José María Villa"	36.000	38.000	37.000		=
Barranquilla, Granabastos	11.500	11.800	11.650		=	Montería, Mercado del Sur	17.500	18.000	17.775		++
Bogotá, D.C., Frigorífico Ble Ltda.	12.000	12.600	12.200		+	Palmira (Valle del Cauca)	19.000	20.500	19.875		+
Bogotá, D.C., Frigorífico Guadalupe	12.000	12.500	12.250		+	Pasto, El Potrerillo	16.000	17.000	16.250		=
Bogotá, D.C., Paloquemao	14.000	14.000	14.000		=	Pereira, La 41	20.000	21.000	20.333		=
Buenaventura (Valle del Cauca)	14.400	14.600	14.533		+	Popayán, Plaza de mercado del barrio Bolívar	21.000	21.000	21.000		=
Cali, Santa Helena	8.500	9.000	8.825		+	Sincelejo, Nuevo Mercado	17.000	17.000	17.000		=
Cartagena, Bazarro	14.000	15.500	14.625		=	Valledupar, Mercado Nuevo	25.000	25.000	25.000		=
Cúcuta, Cenabastos	13.000	14.000	13.667		=	Villavicencio, CAV	18.000	18.000	18.000		=
Cúcuta, La Nueva Sexta	13.000	14.000	13.500		+	Yopal (Casasare)	16.000	16.000	16.000		=

**Cuadro 7.** Mercados mayoristas. Precios de venta de carnes (continuación)  
2020 (15 al 21 de agosto)

Productos y mercados	Pesos por kilogramo				Tendencia	Productos y mercados	Pesos por kilogramo				Tendencia
	Mínimo	Máximo	Medio				Mínimo	Máximo	Medio		
<b>Carne de res molida, murillo</b>						<b>Carne de res, muchacho (continuación)</b>					
Bogotá, D.C., Frigorífico Ble Ltda.	11.000	12.000	11.333		+	Palmira (Valle del Cauca)	16.500	17.000	16.875		-
Bogotá, D.C., Frigorífico Guadalupe	10.500	11.000	10.750		+	Pasto, El Potrerillo	15.000	16.000	15.750		=
Bogotá, D.C., Paloquemao	12.000	12.000	12.000		-	Pereira, La 41	17.000	18.000	17.333		=
Bucaramanga, Frigoríficos	14.500	15.600	15.050		=	Popayán, Plaza de mercado del barrio Bolívar	16.000	16.000	16.000		=
Cúcuta, Cenabastos	13.000	13.000	13.000		=	Sincelejo, Nuevo Mercado	16.000	16.000	16.000		=
Cúcuta, La Nueva Sexta	13.000	14.000	13.667		+	Tuluá (Valle del Cauca)	16.000	19.000	17.667		=
Ibagué, Plaza La 21	9.600	11.000	10.400		+	Valledupar, Mercado Nuevo	18.000	19.000	18.333		=
Neiva, Surabastos	10.000	10.000	10.000		+	Villavicencio, CAV	14.500	15.000	14.875		=
Villavicencio, CAV	10.000	10.000	10.000		=	Yopal (Casanare)	14.000	14.000	14.000		=
Yopal (Casanare)	10.000	10.000	10.000		=						
<b>Carne de res, morrillo</b>						<b>Carne de res, murillo</b>					
Bogotá, D.C., Frigorífico Ble Ltda.	13.000	14.000	13.333		+	Bogotá, D.C., Frigorífico Ble Ltda.	11.000	12.000	11.333		+
Bogotá, D.C., Frigorífico Guadalupe	11.000	12.000	11.750		+	Bogotá, D.C., Frigorífico Guadalupe	10.500	11.000	10.750		+
Bogotá, D.C., Paloquemao	14.000	14.000	14.000		+	Bogotá, D.C., Paloquemao	12.000	12.000	12.000		-
Buenaventura (Valle del Cauca)	14.000	14.000	14.000		+	Bucaramanga, Frigoríficos	15.600	15.600	15.600		=
Cali, Santa Helena	13.000	13.500	13.225		+	Cúcuta, Cenabastos	13.000	13.000	13.000		=
Cúcuta, Cenabastos	13.500	14.000	13.833		=	Cúcuta, La Nueva Sexta	13.000	13.000	13.000		=
Cúcuta, La Nueva Sexta	14.000	15.000	14.667		+	Ibagué, Plaza La 21	10.600	11.000	10.825		+
Ibagué, Plaza La 21	10.900	11.900	11.400		-	Manizales, Centro Galerías	10.000	12.500	11.500		+
Malambo (Atlántico), Carnes y carnes	12.800	12.800	12.800		+	Medellín, Central Mayorista de Antioquia	17.000	18.700	17.475		=
Medellín, Central Mayorista de Antioquia	17.000	18.600	17.450		-	Montería, Mercado del Sur	10.000	11.000	10.250		=
Montería, Mercado del Sur	10.000	10.000	10.000		-	Neiva, Surabastos	9.000	9.000	9.000		=
Palmira (Valle del Cauca)	14.000	15.000	14.625		-	Villavicencio, CAV	10.000	10.000	10.000		=
Pasto, El Potrerillo	14.000	15.000	14.500		-	Yopal (Casanare)	10.000	10.000	10.000		=
Pereira, La 41	15.000	16.000	15.333		=						
Popayán, Plaza de mercado del barrio Bolívar	12.000	12.600	12.400		+	<b>Carne de res, paletero</b>					
Tuluá (Valle del Cauca)	13.500	15.000	14.167		=	Bogotá, D.C., Paloquemao	14.000	15.000	14.333		+
Villavicencio, CAV	10.000	10.000	10.000		=	Cúcuta, Cenabastos	13.000	14.000	13.333		-
Yopal (Casanare)	11.000	11.000	11.000		=	Cúcuta, La Nueva Sexta	13.000	14.000	13.667		=
<b>Carne de res, muchacho</b>						Ibagué, Plaza La 21	12.800	13.000	12.933		=
Barranquilla, Barranquillita	15.000	15.400	15.200		=	Malambo (Atlántico), Carnes y carnes	11.800	11.800	11.800		+
Barranquilla, Granabastos	14.700	15.000	14.825		=	Manizales, Centro Galerías	12.500	14.000	13.167		=
Bogotá, D.C., Frigorífico Ble Ltda.	17.000	18.000	17.667		+	Medellín, Central Mayorista de Antioquia	18.800	20.500	19.800		-
Bogotá, D.C., Frigorífico Guadalupe	16.000	18.000	16.575		-	Montería, Mercado del Sur	14.000	14.200	14.075		=
Bogotá, D.C., Paloquemao	17.000	19.000	18.000		+	Pereira, La 41	17.000	18.000	17.333		=
Bucaramanga, Frigoríficos	23.400	23.650	23.525		=	Sincelejo, Nuevo Mercado	14.000	14.000	14.000		=
Buenaventura (Valle del Cauca)	17.400	17.400	17.400		+	Valledupar, Mercado Nuevo	16.000	16.000	16.000		=
Cali, Santa Helena	16.000	16.500	16.350		=						
Cartagena, Bazurto	15.000	16.500	15.875		=	<b>Carne de res, pecho</b>					
Cúcuta, Cenabastos	13.000	14.000	13.333		=	Bogotá, D.C., Frigorífico Ble Ltda.	12.000	13.000	12.333		-
Cúcuta, La Nueva Sexta	15.000	15.000	15.000		-	Bogotá, D.C., Frigorífico Guadalupe	12.000	13.000	12.375		-
Ibagué, Plaza La 21	15.000	16.900	15.475		+	Bogotá, D.C., Paloquemao	14.000	14.000	14.000		+
Malambo (Atlántico), Carnes y carnes	17.000	17.000	17.000		=	Bucaramanga, Frigoríficos	16.400	16.800	16.600		=
Manizales, Centro Galerías	15.000	17.000	15.667		=	Buenaventura (Valle del Cauca)	14.400	14.600	14.533		=
Medellín, Central Mayorista de Antioquia	18.000	20.500	18.925		=	Cali, Santa Helena	15.000	15.700	15.375		+
Medellín, Plaza Minorista "José María Villa"	16.000	17.000	16.500		=	Cúcuta, Cenabastos	13.000	13.000	13.000		=
Montería, Mercado del Sur	15.000	15.000	15.000		=	Cúcuta, La Nueva Sexta	13.500	14.500	14.000		=
						Ibagué, Plaza La 21	12.800	14.000	13.200		+
						Manizales, Centro Galerías	11.000	12.000	11.333		=
						Medellín, Central Mayorista de Antioquia	15.200	16.000	15.675		=

# BOLETÍN SEMANAL PRECIOS MAYORISTAS

**Cuadro 7.** Mercados mayoristas. Precios de venta de carnes (continuación)  
2020 (15 al 21 de agosto)

Productos y mercados	Pesos por kilogramo				Tendencia	Productos y mercados	Pesos por kilogramo				Tendencia
	Mínimo	Máximo	Medio				Mínimo	Máximo	Medio		
<b>Carne de res, pecho (continuación)</b>						<b>Carne de res, sobrebarriga (continuación)</b>					
Medellín, Plaza Minorista "José María Villa"	15.000	15.000	15.000	=		Cúcuta, Cenabastos	13.000	14.000	13.500	=	
Montería, Mercado del Sur	12.800	13.200	13.000	=		Cúcuta, La Nueva Sexta	14.500	15.000	14.833	=	
Palmira (Valle del Cauca)	15.000	15.500	15.125	+		Ibagué, Plaza La 21	12.000	13.900	12.725	+	
Pasto, El Potrerillo	12.000	14.000	13.500	=		Malambo (Atlántico), Carnes y carnes	14.800	14.800	14.800	-	
Pereira, La 41	14.000	14.000	14.000	=		Manizales, Centro Galerías	12.500	13.000	12.833	=	
Popayán, Plaza de mercado del barrio Bolívar	13.000	13.600	13.200	=		Medellín, Central Mayorista de Antioquia	15.200	17.000	16.000	=	
Tuluá (Valle del Cauca)	13.000	14.000	13.467	=		Medellín, Plaza Minorista "José María Villa"	16.000	16.000	16.000	=	
Valledupar, Mercado Nuevo	16.000	16.000	16.000	=		Montería, Mercado del Sur	11.000	12.000	11.475	-	
<b>Carne de res, punta de anca</b>						Neiva, Surabastos	10.400	11.000	10.550	-	
Barranquilla, Barranquillita	17.500	17.800	17.625	=		Palmira (Valle del Cauca)	15.000	15.500	15.125	+	
Barranquilla, Granabastos	17.500	18.000	17.750	-		Pasto, El Potrerillo	12.000	14.000	13.500	=	
Bogotá, D.C., Frigorífico Ble Ltda.	17.000	18.000	17.333	-		Pereira, La 41	15.000	16.000	15.333	=	
Bogotá, D.C., Frigorífico Guadalupe	16.500	18.000	16.950	-		Popayán, Plaza de mercado del barrio Bolívar	13.000	14.000	13.667	+	
Bogotá, D.C., Paloquemao	18.000	19.000	18.333	+		Sincelejo, Nuevo Mercado	12.000	12.000	12.000	=	
Bucaramanga, Frigoríficos	32.400	32.900	32.650	=		Tuluá (Valle del Cauca)	15.000	16.000	15.333	=	
Buenaventura (Valle del Cauca)	19.000	19.600	19.400	=		Valledupar, Mercado Nuevo	16.000	16.000	16.000	=	
Cali, Santa Helena	19.500	21.000	20.250	=		Villavicencio, CAV	12.000	12.000	12.000	=	
Cartagena, Bazurto	17.100	19.000	18.275	-		Yopal (Casanare)	12.000	12.000	12.000	=	
Cúcuta, Cenabastos	16.000	17.000	16.667	+		<b>Menudencias de pollo</b>					
Cúcuta, La Nueva Sexta	16.000	18.000	17.000	=		Armenia, Mercar	3.200	3.400	3.333	=	
Ibagué, Plaza La 21	17.000	18.900	17.475	+		Ibagué, Plaza La 21	1.600	2.000	1.800	-	
Malambo (Atlántico), Carnes y carnes	24.000	24.000	24.000	=		Montería, Mercado del Sur	2.500	2.700	2.575	n.d.	
Manizales, Centro Galerías	16.000	18.000	17.000	=		Neiva, Surabastos	1.600	1.600	1.600	=	
Medellín, Central Mayorista de Antioquia	29.000	32.600	31.025	+		Pasto, El Potrerillo	1.200	1.400	1.250	=	
Medellín, Plaza Minorista "José María Villa"	31.000	33.000	32.000	-		Popayán, Plaza de mercado del barrio Bolívar	1.600	1.600	1.600	=	
Montería, Mercado del Sur	16.000	16.200	16.075	-		Villavicencio, CAV	1.600	1.600	1.600	+	
Palmira (Valle del Cauca)	19.000	20.500	19.750	=		<b>Muslos de pollo con rabadilla</b>					
Pasto, El Potrerillo	15.000	16.000	15.750	=		Medellín, Plaza Minorista "José María Villa"	6.000	6.200	6.100	=	
Pereira, La 41	20.000	21.000	20.333	=		<b>Muslos de pollo sin rabadilla</b>					
Popayán, Plaza de mercado del barrio Bolívar	20.000	20.400	20.133	+		Arauca (Arauca)	6.000	6.300	6.133	+	
Sincelejo, Nuevo Mercado	16.000	16.000	16.000	=		Bogotá, D.C., Corabastos	7.000	7.000	7.000	+	
Tuluá (Valle del Cauca)	20.000	23.000	21.667	=		Bogotá, D.C., Frigorífico Ble Ltda.	8.000	9.000	8.433	-	
Valledupar, Mercado Nuevo	22.000	22.000	22.000	=		Bogotá, D.C., Frigorífico Guadalupe	8.000	8.200	8.050	-	
Villavicencio, CAV	14.500	15.000	14.875	=		Bogotá, D.C., Paloquemao	8.000	8.800	8.433	+	
Yopal (Casanare)	14.000	14.000	14.000	=		Bogotá, D.C., Plaza Las Flores	6.400	6.800	6.533	-	
<b>Carne de res, sobrebarriga</b>						Bucaramanga, Frigoríficos	7.600	9.350	8.550	-	
Barranquilla, Barranquillita	14.500	14.800	14.625	=		Medellín, Central Mayorista de Antioquia	7.800	8.800	8.350	=	
Barranquilla, Granabastos	12.000	13.000	12.450	=		Villavicencio, CAV	7.400	8.000	7.750	-	
Bogotá, D.C., Frigorífico Ble Ltda.	13.000	13.500	13.167	+		<b>Pechuga de pollo</b>					
Bogotá, D.C., Frigorífico Guadalupe	12.000	13.000	12.500	+		Arauca (Arauca)	6.300	6.600	6.450	-	
Bogotá, D.C., Paloquemao	14.000	14.000	14.000	+		Armenia, Mercar	8.200	8.400	8.333	=	
Bucaramanga, Frigoríficos	19.000	19.500	19.250	+		Barranquilla, Barranquillita	6.700	7.000	6.825	=	
Buenaventura (Valle del Cauca)	14.000	14.600	14.400	=		Barranquilla, Granabastos	6.800	6.800	6.800	=	
Cali, Santa Helena	15.000	16.000	15.375	+							
Cartagena, Bazurto	13.000	14.000	13.625	=							

**Cuadro 7.** Mercados mayoristas. Precios de venta de carnes (continuación)  
2020 (15 al 21 de agosto)

Productos y mercados	Pesos por kilogramo				Tendencia	Productos y mercados	Pesos por kilogramo				Tendencia
	Mínimo	Máximo	Medio				Mínimo	Máximo	Medio		
<b>Pechuga de pollo (continuación)</b>						<b>Pierna pernil con rabadilla (continuación)</b>					
Bogotá, D.C., Corabastos	8.000	10.000	8.950		+	Medellín, Plaza Minorista "José María Villa"	4.500	5.000	4.750		-
Bogotá, D.C., Frigorífico Ble Ltda.	8.600	9.200	8.933		+	Montería, Mercado del Sur	5.000	5.000	5.000		=
Bogotá, D.C., Frigorífico Guadalupe	8.400	8.600	8.500		+	Neiva, Surabastos	6.000	6.400	6.300		-
Bogotá, D.C., Paloquemao	8.600	9.500	9.133		-	Palmira (Valle del Cauca)	6.400	6.600	6.450		+
Bogotá, D.C., Plaza Las Flores	6.800	6.800	6.800		-	Pasto, El Potrerillo	6.000	7.000	6.700		-
Bucaramanga, Frigoríficos	8.900	10.750	9.733		-	Santa Marta (Magdalena)	3.950	4.000	3.983		=
Buenaventura (Valle del Cauca)	7.500	8.000	7.833		-	Sincelejo, Nuevo Mercado	5.000	5.000	5.000		=
Cali, Galería Alameda	7.600	8.000	7.800		+	Tuluá (Valle del Cauca)	5.600	6.000	5.733		=
Cali, Santa Helena	7.400	7.700	7.525		+	Valledupar, Mercado Nuevo	4.600	4.800	4.700		=
Cartagena, Bazurto	6.500	7.000	6.800		-	Villavicencio, CAV	6.600	7.000	6.900		-
Cúcuta, Cenabastos	7.500	7.700	7.600		-						
Ibagué, Plaza La 21	9.000	9.200	9.067		-	<b>Pierna pernil sin rabadilla</b>					
Manizales, Centro Galerías	7.800	8.400	8.175		=	Bogotá, D.C., Corabastos	7.000	8.000	7.650		+
Medellín, Central Mayorista de Antioquia	9.500	10.350	9.913		=	Bogotá, D.C., Frigorífico Ble Ltda.	8.000	9.000	8.433		-
Medellín, Plaza Minorista "José María Villa"	7.400	7.400	7.400		-	Bogotá, D.C., Frigorífico Guadalupe	8.000	8.800	8.325		-
Montería, Mercado del Sur	6.700	7.000	6.875		-	Bogotá, D.C., Paloquemao	8.000	9.000	8.600		+
Neiva, Surabastos	8.000	8.400	8.200		-	Bogotá, D.C., Plaza Las Flores	5.800	6.000	5.867		-
Palmira (Valle del Cauca)	10.000	10.000	10.000		+	Bucaramanga, Frigoríficos	7.700	8.800	8.433		=
Pasto, El Potrerillo	9.000	10.000	9.600		=						
Popayán, Plaza de mercado del barrio Bolívar	8.400	8.800	8.600		-	<b>Piernas de pollo</b>					
Santa Marta (Magdalena)	7.900	8.300	8.067		=	Armenia, Mercar	6.800	7.000	6.867		-
Sincelejo, Nuevo Mercado	8.000	8.000	8.000		=	Bogotá, D.C., Corabastos	7.500	9.000	8.075		+
Tuluá (Valle del Cauca)	8.000	9.600	8.867		=	Bogotá, D.C., Frigorífico Ble Ltda.	9.000	10.000	9.433		-
Valledupar, Mercado Nuevo	5.800	6.200	6.000		+	Bogotá, D.C., Frigorífico Guadalupe	8.800	9.000	8.950		-
Villavicencio, CAV	8.000	8.600	8.300		=	Bogotá, D.C., Paloquemao	8.800	9.000	8.933		+
						Bogotá, D.C., Plaza Las Flores	6.000	6.000	6.000		-
						Bucaramanga, Frigoríficos	8.400	9.800	9.067		=
						Cali, Santa Helena	6.800	7.200	6.950		+
						Cúcuta, Cenabastos	6.200	6.300	6.250		=
						Manizales, Centro Galerías	5.100	6.000	5.400		-
						Medellín, Central Mayorista de Antioquia	8.500	9.000	8.825		-
						Medellín, Plaza Minorista "José María Villa"	6.000	6.200	6.100		=
						Montería, Mercado del Sur	4.700	4.900	4.775		-
						Palmira (Valle del Cauca)	7.600	8.000	7.900		-
						Popayán, Plaza de mercado del barrio Bolívar	6.000	6.200	6.067		-
						Tuluá (Valle del Cauca)	7.600	8.000	7.800		=
						Valledupar, Mercado Nuevo	5.800	6.600	6.200		+
						Villavicencio, CAV	7.400	8.000	7.750		-
<b>Pierna pernil con rabadilla</b>											
Arauca (Arauca)	5.500	5.600	5.533		+						
Armenia, Mercar	5.400	5.600	5.467		=						
Barranquilla, Barranquillita	5.200	5.500	5.350		=						
Barranquilla, Granabastos	5.100	5.100	5.100		-						
Bogotá, D.C., Frigorífico Ble Ltda.	6.200	6.400	6.333		-						
Bogotá, D.C., Paloquemao	7.000	7.800	7.433		+						
Bogotá, D.C., Plaza Las Flores	5.400	5.800	5.567		-						
Bucaramanga, Frigoríficos	5.950	6.550	6.167		=						
Buenaventura (Valle del Cauca)	5.800	6.000	5.933		=						
Cali, Galería Alameda	6.400	6.400	6.400		-						
Cali, Santa Helena	6.600	6.800	6.650		+						
Cartagena, Bazurto	4.300	5.100	4.800		-						
Cúcuta, Cenabastos	4.900	5.300	5.045		=						
Ibagué, Plaza La 21	7.000	7.400	7.133		=						
Medellín, Central Mayorista de Antioquia	6.700	7.200	6.925		=						



# BOLETÍN SEMANAL PRECIOS MAYORISTAS

**Cuadro 7.** Mercados mayoristas. Precios de venta de carnes (conclusión)  
2020 (15 al 21 de agosto)

Productos y mercados	Pesos por kilogramo				Tendencia	Productos y mercados	Pesos por kilogramo				Tendencia
	Mínimo	Máximo	Medio	Precios			Mínimo	Máximo	Medio	Precios	
<b>Pollo entero congelado sin vísceras</b>						<b>Pollo entero fresco sin vísceras</b>					
Arauca (Arauca)	7.300	8.000	7.650		+	Armenia, Mercar	6.800	7.000	6.867		=
Barranquilla, Barranquillita	5.600	6.000	5.800		=	Bogotá, D.C., Corabastos	6.800	8.000	7.350		-
Barranquilla, Granabastos	5.800	5.800	5.800		-	Bogotá, D.C., Frigorífico Ble Ltda.	7.000	7.200	7.067		-
Cali, Galería Alameda	7.000	7.200	7.067		+	Bogotá, D.C., Frigorífico Guadalupe	7.300	7.600	7.425		-
Cali, Santa Helena	6.800	7.200	6.950		+	Bogotá, D.C., Paloquemao	8.000	8.200	8.067		+
Cartagena, Bazurto	5.700	6.300	5.967		-	Bogotá, D.C., Plaza Las Flores	7.200	7.500	7.400		-
Medellín, Central Mayorista de Antioquia	7.500	8.200	7.925		=	Cúcuta, Cenabastos	5.870	6.500	6.107		=
Medellín, Plaza Minorista "José María Villa"	6.800	7.200	7.000		=	Ibagué, Plaza La 21	7.000	7.400	7.267		-
Montería, Mercado del Sur	5.700	6.000	5.825		-	Palmira (Valle del Cauca)	7.400	7.600	7.500		-
Popayán, Plaza de mercado del barrio Bolívar	6.400	6.600	6.533		-	Pasto, El Potrerillo	6.600	7.500	6.975		=
Santa Marta (Magdalena)	5.700	6.000	5.867		+	Sincelejo, Nuevo Mercado	6.400	6.600	6.450		=
Valledupar, Mercado Nuevo	5.900	6.000	5.950		=	Tuluá (Valle del Cauca)	7.600	8.000	7.733		=
						Villavicencio, CAV	7.000	7.200	7.150		-
						<b>Rabadillas de pollo</b>					
						Bucaramanga, Frigoríficos	2.300	3.650	2.975		=
						Manizales, Centro Galerías	2.200	2.400	2.300		=

## TENDENCIAS

---	-	+	+++
Variación mayor al -20 %	Variación entre 0 % y -10 %	Variación entre 0 % y 10 %	Variación mayor al 20 %
--	=	++	n. d.
Variación entre -10 % y -20 %	Variación igual a 0 %	Variación entre 10 % y 20 %	No determinado

**Cuadro 8.** Mercados mayoristas. Precios de venta de pescados 2020 (15 al 21 de agosto)

Productos y mercados	Pesos por kilogramo				Tendencia	Productos y mercados	Pesos por kilogramo				Tendencia
	Mínimo	Máximo	Medio				Mínimo	Máximo	Medio		
<b>Almejas con concha</b>						<b>Blanquillo entero fresco</b>					
Cali, Galería Alameda	8.000	9.000	8.567		+	Bogotá, D.C., Plaza Las Flores	12.000	12.520	12.173		n.d.
Cali, Santa Helena	7.000	8.000	7.500		=	Bucaramanga, Centroabastos	13.600	13.600	13.600		=
Medellín, Central Mayorista de Antioquia	7.000	8.000	7.750		-	Valledupar, Mercado Nuevo	14.000	15.000	14.333		-
<b>Almejas sin concha</b>						<b>Bocachico criollo fresco</b>					
Cali, Galería Alameda	16.000	18.000	16.667		+	Bogotá, D.C., Plaza Las Flores	12.000	12.400	12.133		-
Medellín, Central Mayorista de Antioquia	19.000	19.600	19.275		=	Cúcuta, La Nueva Sexta	10.000	11.000	10.583		-
<b>Bagre rayado en postas congelado</b>						<b>Bocachico importado congelado</b>					
Armenia, Mercar	26.000	26.000	26.000		=	Armenia, Mercar	9.400	9.600	9.500		=
Bogotá, D.C., Paloquemao	21.000	24.000	22.333		-	Barranquilla, Barranquillita	9.000	9.000	9.000		=
Medellín, Central Mayorista de Antioquia	24.000	25.500	25.000		=	Bogotá, D.C., Plaza Las Flores	8.000	8.275	8.092		+
Tunja, Complejo de Servicios del Sur	20.000	22.000	21.000		+	Cali, Galería Alameda	9.800	11.400	10.400		+
Villavicencio, CAV	18.000	20.000	19.000		=	Cali, Santa Helena	8.000	8.500	8.167		=
<b>Bagre rayado entero congelado</b>						<b>Cachama de cultivo fresca</b>					
Bogotá, D.C., Plaza Las Flores	14.400	14.800	14.533		=	Arauca (Arauca)	11.000	11.000	11.000		=
Cali, Santa Helena	21.000	25.000	22.667		+	Bogotá, D.C., Plaza Las Flores	7.440	7.600	7.547		-
Medellín, Central Mayorista de Antioquia	19.000	19.000	19.000		=	Bucaramanga, Centroabastos	8.000	8.000	8.000		=
Pereira, Mercasa	23.000	24.000	23.500		=	Cúcuta, La Nueva Sexta	8.000	8.500	8.167		+
Popayán, Plaza de mercado del barrio Bolívar	19.000	19.400	19.133		=	Ibagué, Plaza La 21	7.200	7.200	7.200		-
<b>Bagre rayado entero fresco</b>						<b>Calamar anillos</b>					
Bogotá, D.C., Paloquemao	22.000	24.000	22.667		-	Bogotá, D.C., Corabastos	22.000	24.000	23.000		=
Bogotá, D.C., Plaza Las Flores	14.800	15.200	14.933		-	Bogotá, D.C., Paloquemao	25.000	27.000	26.000		+
Bucaramanga, Centroabastos	15.200	16.000	15.600		+	Cali, Galería Alameda	18.000	21.600	19.533		=
Cúcuta, La Nueva Sexta	14.000	16.000	14.833		=	Cali, Santa Helena	18.000	22.500	20.767		=
Ibagué, Plaza La 21	15.200	15.200	15.200		+	Medellín, Central Mayorista de Antioquia	24.000	26.000	25.050		=
Neiva, Surabastos	15.600	16.000	15.800		+	Tuluá (Valle del Cauca)	18.000	20.000	19.000		=
Valledupar, Mercado Nuevo	15.000	16.000	15.667		-	<b>Calamar blanco entero</b>					
Yopal (Casanare)	14.000	14.000	14.000		=	Bogotá, D.C., Corabastos	11.500	12.000	11.725		+
<b>Basa, entero congelado importado</b>						<b>Calamar blanco entero</b>					
Cúcuta, La Nueva Sexta	7.500	8.000	7.750		n.d.	Bogotá, D.C., Paloquemao	13.000	13.000	13.000		-
Medellín, Central Mayorista de Antioquia	7.500	8.000	7.825		n.d.						
Popayán, Plaza de mercado del barrio Bolívar	11.800	12.400	12.067		n.d.						
<b>Basa, filete congelado importado</b>											
Barranquilla, Barranquillita	9.800	10.000	9.933		=						
Bogotá, D.C., Corabastos	9.000	10.000	9.600		-						
Bogotá, D.C., Paloquemao	10.000	11.000	10.333		-						
Bogotá, D.C., Plaza Las Flores	7.500	8.000	7.833		-						
Bucaramanga, Centroabastos	7.000	7.000	7.000		+						
Cali, Galería Alameda	11.000	11.500	11.333		=						
Cali, Santa Helena	9.000	9.500	9.167		=						
Medellín, Central Mayorista de Antioquia	10.000	11.000	10.625		=						
Palmira (Valle del Cauca)	10.000	10.500	10.250		-						
Tunja, Complejo de Servicios del Sur	12.000	12.000	12.000		n.d.						

**Cuadro 8.** Mercados mayoristas. Precios de venta de pescados (continuación)  
2020 (15 al 21 de agosto)

Productos y mercados	Pesos por kilogramo				Tendencia	Productos y mercados	Pesos por kilogramo				Tendencia
	Mínimo	Máximo	Medio				Mínimo	Máximo	Medio		
<b>Calamar blanco entero (continuación)</b>						<b>Merluza, filete importado</b>					
Cali, Galería Alameda	14.000	15.000	14.500		+	Medellín, Central Mayorista de Antioquia	15.000	16.000	15.625		=
Cali, Santa Helena	13.500	14.500	13.900		=	Palmira (Valle del Cauca)	13.000	14.500	13.875		=
Palmira (Valle del Cauca)	12.000	13.000	12.375		+	<b>Merluza, filete nacional</b>					
Tuluá (Valle del Cauca)	13.000	16.000	14.500		=	Bogotá, D.C., Corabastos	35.000	37.000	36.000		n.d.
<b>Calamar morado entero</b>						Bogotá, D.C., Paloquemao	34.000	36.000	34.667		-
Tuluá (Valle del Cauca)	17.000	18.000	17.500		=	Cali, Galería Alameda	30.000	35.000	32.333		=
<b>Camarón tigre precocido seco</b>						<b>Mojarra lora entera congelada</b>					
Bogotá, D.C., Paloquemao	32.000	34.000	32.667		-	Armenia, Mercar	11.600	12.000	11.800		=
Cali, Galería Alameda	28.000	32.600	30.200		=	Barranquilla, Barranquillita	9.000	9.300	9.100		-
Cali, Santa Helena	28.000	33.000	30.000		+	Cartagena, Bazurto	8.000	8.000	8.000		=
Medellín, Central Mayorista de Antioquia	32.500	33.000	32.750		=	<b>Mojarra lora entera fresca</b>					
Popayán, Plaza de mercado del barrio Bolívar	32.000	33.000	32.333		-	Barranquilla, Barranquillita	7.500	7.500	7.500		+
Tuluá (Valle del Cauca)	30.000	32.000	31.000		+	Montería, Mercado del Sur	7.600	7.800	7.700		+
<b>Camarón tití precocido seco</b>						Sincelejo, Nuevo Mercado	8.000	8.000	8.000		n.d.
Armenia, Mercar	20.000	20.000	20.000		-	Valledupar, Mercado Nuevo	9.000	9.000	9.000		-
Bogotá, D.C., Corabastos	28.500	30.000	29.125		+	<b>Nicuro fresco</b>					
Bogotá, D.C., Paloquemao	31.000	33.000	32.000		+	Bogotá, D.C., Plaza Las Flores	6.880	7.200	7.093		+
Pereira, Mercasa	15.500	16.900	16.133		=	Tunja, Complejo de Servicios del Sur	10.000	11.000	10.333		=
Popayán, Plaza de mercado del barrio Bolívar	15.000	16.000	15.667		-	<b>Palmitos de mar</b>					
Santa Marta (Magdalena)	30.000	32.000	30.667		n.d.	Bogotá, D.C., Corabastos	10.800	11.500	11.075		+
<b>Capaz Magdalena fresco</b>						Bogotá, D.C., Paloquemao	12.000	12.000	12.000		=
Bogotá, D.C., Plaza Las Flores	8.880	8.880	8.880		n.d.	Medellín, Central Mayorista de Antioquia	12.000	12.500	12.300		=
<b>Cazuela de mariscos (paquete)</b>						<b>Pargo rojo entero congelado</b>					
Bogotá, D.C., Corabastos	11.000	12.000	11.575		+	Bogotá, D.C., Corabastos	24.000	26.000	25.000		-
Bogotá, D.C., Paloquemao	12.000	13.000	12.667		+	Cali, Galería Alameda	20.000	24.000	21.867		=
Medellín, Central Mayorista de Antioquia	28.000	30.000	29.333		+	Cali, Santa Helena	16.000	17.500	16.667		+
<b>Corvina, filete congelado nacional</b>						Medellín, Central Mayorista de Antioquia	32.000	32.500	32.167		=
Buenaventura (Valle del Cauca)	32.000	36.000	34.000		-	Palmira (Valle del Cauca)	18.500	19.500	19.125		-
Cali, Galería Alameda	37.500	41.000	39.500		=	Tuluá (Valle del Cauca)	22.000	22.000	22.000		=
Cali, Santa Helena	33.000	35.000	34.000		-	<b>Pargo rojo entero fresco</b>					
<b>Langostino U12</b>						Santa Marta (Magdalena)	18.000	20.000	19.000		=
Bogotá, D.C., Paloquemao	68.000	76.000	71.333		+	Valledupar, Mercado Nuevo	20.000	25.000	22.500		n.d.
Cali, Galería Alameda	63.000	67.000	64.667		-	<b>Pargo rojo platero</b>					
Medellín, Central Mayorista de Antioquia	74.000	76.000	75.000		=	Buenaventura (Valle del Cauca)	20.000	22.000	20.667		+
<b>Langostino 16-20</b>						Popayán, Plaza de mercado del barrio Bolívar	15.000	15.000	15.000		=
Bogotá, D.C., Corabastos	60.000	62.000	60.667		+	Santa Marta (Magdalena)	26.000	30.000	28.000		=
Bogotá, D.C., Paloquemao	50.000	58.000	54.000		n.d.	<b>Pescado cabezas</b>					
Buenaventura (Valle del Cauca)	40.000	40.000	40.000		=	Armenia, Mercar	2.800	3.000	2.900		=
Cali, Santa Helena	50.000	55.000	51.667		=	Bogotá, D.C., Paloquemao	7.000	8.000	7.667		++
Medellín, Central Mayorista de Antioquia	56.000	58.000	56.750		=						

**Cuadro 8.** Mercados mayoristas. Precios de venta de pescados (continuación)  
2020 (15 al 21 de agosto)

Productos y mercados	Pesos por kilogramo				Tendencia	Productos y mercados	Pesos por kilogramo				Tendencia
	Mínimo	Máximo	Medio				Mínimo	Máximo	Medio		
<b>Pescado cabezas (continuación)</b>						<b>Tilapia, filete congelado</b>					
Cali, Galería Alameda	5.500	6.000	5.667	=		Bogotá, D.C., Corabastos	14.000	15.000	14.600	+	
Cali, Santa Helena	5.000	6.000	5.500	=		Cali, Galería Alameda	15.200	16.000	15.733	=	
Palmira (Valle del Cauca)	6.000	7.000	6.500	=		Cali, Santa Helena	13.000	14.500	13.833	-	
Pereira, Mercasa	2.800	2.900	2.833	=		Medellín, Central Mayorista de Antioquia	14.000	15.500	15.000	+	
Popayán, Plaza de mercado del barrio Bolívar	4.600	4.600	4.600	=		Palmira (Valle del Cauca)	13.500	14.500	14.125	=	
						Popayán, Plaza de mercado del barrio Bolívar	13.600	13.800	13.733	+	
<b>Róbalo, filete congelado</b>						Tuluá (Valle del Cauca)	15.000	16.000	15.500	=	
Medellín, Central Mayorista de Antioquia	34.000	36.000	34.750	=		<b>Tilapia, lomititos</b>					
						Medellín, Central Mayorista de Antioquia	8.400	8.600	8.500	-	
<b>Salmón, filete congelado</b>						<b>Tilapia roja entera congelada</b>					
Armenia, Mercar	36.000	37.000	36.500	=		Barranquilla, Barranquillita	12.000	12.300	12.100	-	
Bogotá, D.C., Corabastos	32.000	36.000	34.750	-		Cali, Galería Alameda	12.000	13.000	12.667	+	
Bogotá, D.C., Paloquemao	36.000	38.000	37.000	+		Cali, Santa Helena	10.400	11.000	10.633	-	
Cali, Galería Alameda	34.000	39.600	36.867	-		Cartagena, Bazurto	10.000	10.000	10.000	=	
Cali, Santa Helena	32.000	36.000	34.000	=		Medellín, Central Mayorista de Antioquia	11.600	11.900	11.775	=	
Medellín, Central Mayorista de Antioquia	34.000	36.000	34.750	=		Palmira (Valle del Cauca)	10.000	11.000	10.625	-	
Palmira (Valle del Cauca)	32.800	35.000	33.575	-		Pastó, El Potrerillo	12.000	12.000	12.000	=	
Popayán, Plaza de mercado del barrio Bolívar	34.000	35.000	34.667	-		Pereira, Mercasa	11.000	11.000	11.000	=	
						Popayán, Plaza de mercado del barrio Bolívar	11.400	11.600	11.467	+	
<b>Sierra entera congelada</b>						Tuluá (Valle del Cauca)	11.000	12.000	11.500	=	
Armenia, Mercar	15.600	16.000	15.800	=		<b>Tilapia roja entera fresca</b>					
Bogotá, D.C., Corabastos	12.500	13.000	12.825	+		Arauca (Arauca)	12.000	12.000	12.000	=	
Bogotá, D.C., Paloquemao	13.000	14.000	13.667	-		Barranquilla, Barranquillita	9.800	10.000	9.933	=	
Bogotá, D.C., Plaza Las Flores	12.500	13.000	12.700	-		Bogotá, D.C., Paloquemao	10.000	10.500	10.333	-	
Buenaventura (Valle del Cauca)	10.000	12.000	11.333	-		Bogotá, D.C., Plaza Las Flores	8.800	8.960	8.853	-	
Cali, Galería Alameda	15.000	17.600	16.200	=		Bucaramanga, Centroabastos	10.000	10.400	10.200	=	
Cali, Santa Helena	13.000	14.000	13.333	-		Cúcuta, La Nueva Sexta	9.000	9.500	9.083	-	
Medellín, Central Mayorista de Antioquia	15.000	15.600	15.375	=		Ibagué, Plaza La 21	9.200	9.600	9.467	++	
Palmira (Valle del Cauca)	13.500	14.500	14.000	-		Montería, Mercado del Sur	9.000	9.500	9.275	+	
Pereira, Mercasa	15.000	15.000	15.000	=							
Santa Marta (Magdalena)	12.000	13.000	12.333	=							

**Cuadro 8.** Mercados mayoristas. Precios de venta de pescados (conclusión) 2020 (15 al 21 de agosto)

Productos y mercados	Pesos por kilogramo			Tendencia	Productos y mercados	Pesos por kilogramo			Tendencia
	Mínimo	Máximo	Medio			Mínimo	Máximo	Medio	
<b>Tilapia roja entera fresca (continuación)</b>					<b>Trucha en corte mariposa</b>				
Neiva, Surabastos	8.000	8.400	8.133	-	Armenia, Mercar	14.400	14.600	14.500	=
Tunja, Complejo de Servicios del Sur	11.000	12.000	11.750	=	Bogotá, D.C., Corabastos	12.800	13.500	13.075	+
Valledupar, Mercado Nuevo	10.000	11.000	10.333	-	Bogotá, D.C., Paloquemao	14.000	15.000	14.333	=
Villavicencio, CAV	9.800	10.000	9.950	+	Bogotá, D.C., Plaza Las Flores	11.200	12.000	11.733	-
Yopal (Casanare)	9.000	9.000	9.000	=	Cali, Galería Alameda	15.000	16.000	15.333	-
<b>Toyo blanco, filete congelado</b>					Cali, Santa Helena	14.000	15.000	14.500	-
Bogotá, D.C., Corabastos	14.000	15.000	14.575	-	Manizales, Centro Galerías	15.000	15.500	15.167	=
Bogotá, D.C., Paloquemao	14.000	15.000	14.667	-	Medellín, Central Mayorista de Antioquia	14.000	15.000	14.500	=
Cali, Galería Alameda	15.000	17.000	16.333	+	Palmira (Valle del Cauca)	13.500	14.500	13.875	+
Cali, Santa Helena	12.500	13.000	12.833	=	Pereira, Mercasa	12.000	13.000	12.667	=
Palmira (Valle del Cauca)	13.000	14.000	13.625	-	Popayán, Plaza de mercado del barrio Bolívar	16.000	16.000	16.000	=
Popayán, Plaza de mercado del barrio Bolívar	12.400	12.600	12.533	+	<b>Trucha entera fresca</b>				
Tuluá (Valle del Cauca)	15.000	16.000	15.500	=	Pasto, El Potrerillo	12.000	12.000	12.000	=

**TENDENCIAS**

---	-	+	+++
Variación mayor al -20 %	Variación entre 0 % y -10 %	Variación entre 0 % y 10 %	Variación mayor al 20 %
--	=	++	n. d.
Variación entre -10 % y -20 %	Variación igual a 0 %	Variación entre 10 % y 20 %	No determinado

**Cuadro 9.** Mercados mayoristas. Precios de venta de productos procesados 2020 (15 al 21 de agosto)

Productos y mercados	Pesos por kilogramo				Tendencia	Productos y mercados	Pesos por kilogramo				Tendencia
	Mínimo	Máximo	Medio				Mínimo	Máximo	Medio		
<b>Aceite girasol</b>						<b>Avena en hojuelas</b>					
Barranquilla, Barranquillita	9.750	9.850	9.800		+	Armenia, Mercar	7.250	7.646	7.465		=
Barranquilla, Granabastos	9.583	9.833	9.725		=	Barranquilla, Barranquillita	7.302	7.427	7.365		=
Cartagena, Bazurto	7.500	7.870	7.662		+	Barranquilla, Granabastos	6.875	7.500	7.156		=
Medellín, Central Mayorista de Antioquia	11.000	11.167	11.083		=	Bogotá, D.C., Corabastos	7.191	7.407	7.329		+
Montería, Mercado del Sur	7.778	7.870	7.813		=	Bogotá, D.C., Paloquemao	7.253	7.305	7.287		+
Santa Marta (Magdalena)	7.500	7.870	7.704		=	Bogotá, D.C., Plaza España	7.284	7.407	7.353		+
Sincelejo, Nuevo Mercado	7.000	7.167	7.042		-	Bucaramanga, Centroabastos	6.193	7.305	6.883		-
Valledupar, Mercado Nuevo	9.583	10.333	10.028		=	Bucaramanga, Mercados del centro	7.063	7.366	7.176		+
<b>Aceite vegetal mezcla</b>						Cali, La Floresta	8.000	8.500	8.250		+
Armenia, Mercar	6.250	6.500	6.375		=	Cali, Santa Helena	7.917	8.229	8.049		-
Barranquilla, Barranquillita	5.483	5.525	5.504		+	Cali, Siloé	8.000	8.333	8.167		=
Barranquilla, Granabastos	5.000	5.167	5.063		=	Cartagena, Bazurto	7.708	7.813	7.760		-
Bogotá, D.C., Corabastos	5.333	5.667	5.500		+	Cartago (Valle del Cauca)	7.344	7.500	7.434		=
Bogotá, D.C., Paloquemao	7.000	7.250	7.139		+	Cúcuta, Cenabastos	6.636	6.996	6.876		+
Bogotá, D.C., Plaza España	5.833	6.000	5.928		+	Cúcuta, La Nueva Sexta	7.716	8.642	8.128		+
Bucaramanga, Centroabastos	5.444	6.722	6.063		+	Ibagué, Plaza La 21	7.300	7.767	7.556		=
Buenaventura (Valle del Cauca)	5.483	6.021	5.701		=	Neiva, Surabastos	6.996	7.716	7.279		-
Cali, La Floresta	6.250	7.000	6.647		=	Palmira (Valle del Cauca)	8.146	8.500	8.336		-
Cali, Santa Helena	6.400	6.800	6.550		+	Pamplona (Norte de Santander)	7.613	7.613	7.613		=
Cali, Siloé	6.400	7.000	6.696		=	Pereira, Mercasa	7.675	8.250	7.963		=
Cartagena, Bazurto	4.667	5.167	5.000		-	Popayán, Plaza de mercado del barrio Bolívar	7.431	7.523	7.492		=
Cartago (Valle del Cauca)	5.833	6.333	6.015		=	Santa Marta (Magdalena)	6.771	7.083	6.901		=
Cúcuta, Cenabastos	4.167	5.352	4.673		-	Tuluá (Valle del Cauca)	6.667	7.938	7.229		=
Ibagué, Plaza La 21	4.750	5.125	4.952		=	Valledupar, Mercado Nuevo	5.833	6.000	5.889		=
Manizales, Centro Galerías	5.750	6.000	5.850		=	Villavicencio, CAV	7.760	8.229	7.927		=
Medellín, Central Mayorista de Antioquia	5.167	5.250	5.198		=	<b>Avena molida</b>					
Medellín, Plaza Minorista "José María Villa"	5.333	5.500	5.417		=	Barranquilla, Barranquillita	7.292	7.313	7.302		+
Montería, Mercado del Sur	4.000	4.167	4.115		=	Barranquilla, Granabastos	7.292	7.500	7.391		=
Neiva, Surabastos	4.000	4.667	4.344		-	Bogotá, D.C., Corabastos	7.191	7.407	7.329		+
Palmira (Valle del Cauca)	6.300	6.800	6.534		+	Bogotá, D.C., Paloquemao	7.253	7.305	7.287		+
Pamplona (Norte de Santander)	4.000	4.167	4.111		+	Bogotá, D.C., Plaza España	7.284	7.407	7.353		+
Pasto, El Potrerillo	4.333	4.667	4.431		+	Cali, La Floresta	8.000	8.250	8.083		+
Pereira, Mercasa	5.767	6.118	5.943		=	Cali, Santa Helena	7.917	8.500	8.128		-
Popayán, Plaza de mercado del barrio Bolívar	4.500	4.717	4.615		=	Cali, Siloé	8.125	8.438	8.281		=
Santa Marta (Magdalena)	5.833	6.200	6.031		+	Ibagué, Plaza La 21	7.300	7.767	7.556		=
Sincelejo, Nuevo Mercado	4.028	4.139	4.067		=	Neiva, Surabastos	6.996	7.716	7.279		-
Tuluá (Valle del Cauca)	5.833	7.258	6.597		=	Palmira (Valle del Cauca)	8.146	8.500	8.336		-
Valledupar, Mercado Nuevo	5.083	5.250	5.167		=	Pereira, Mercasa	7.675	8.250	7.963		=
Villavicencio, CAV	6.500	7.200	6.886		-	Popayán, Plaza de mercado del barrio Bolívar	7.581	7.674	7.631		+
<b>Arveja enlatada</b>						Sincelejo, Nuevo Mercado	7.552	7.760	7.669		=
Medellín, Central Mayorista de Antioquia	6.897	7.040	6.990		-	Tuluá (Valle del Cauca)	6.667	7.938	7.229		=
Medellín, Plaza Minorista "José María Villa"	8.889	9.028	8.958		-	Valledupar, Mercado Nuevo	7.292	7.500	7.361		=
Pereira, Mercasa	7.236	7.350	7.293		=	Villavicencio, CAV	7.760	8.229	7.927		=
Santa Marta (Magdalena)	6.411	6.452	6.438		+	<b>Azúcar morena</b>					
Valledupar, Mercado Nuevo	7.778	8.000	7.889		=	Bogotá, D.C., Corabastos	2.640	2.720	2.673		+
						Bogotá, D.C., Plaza España	2.776	2.840	2.805		+

# BOLETÍN SEMANAL PRECIOS MAYORISTAS

**Cuadro 9.** Mercados mayoristas. Precios de venta de productos procesados (continuación)  
2020 (15 al 21 de agosto)

Productos y mercados	Pesos por kilogramo				Tendencia	Productos y mercados	Pesos por kilogramo				Tendencia
	Mínimo	Máximo	Medio				Mínimo	Máximo	Medio		
<b>Azúcar morena (continuación)</b>						<b>Azúcar sulfitada (continuación)</b>					
Cali, La Floresta	2.560	2.720	2.613	=		Santa Marta (Magdalena)	2.200	2.260	2.233	+	
Cali, Santa Helena	2.480	2.520	2.507	=		Sincelejo, Nuevo Mercado	2.060	2.080	2.075	-	
Cali, Siloé	2.560	2.720	2.640	=		Tuluá (Valle del Cauca)	2.200	2.300	2.247	=	
Cartago (Valle del Cauca)	2.560	2.880	2.732	=		Valledupar, Mercado Nuevo	2.120	2.200	2.153	=	
Ibagué, Plaza La 21	2.520	2.608	2.573	=		Villavicencio, CAV	2.380	2.460	2.420	-	
Medellín, Central Mayorista de Antioquia	2.480	2.560	2.535	-		<b>Bocadillo veleño</b>					
Medellín, Plaza Minorista "José María Villa"	2.560	2.640	2.600	-		Bogotá, D.C., Corabastos	272	278	276	+	
Pamplona (Norte de Santander)	3.000	3.080	3.040	+		Bogotá, D.C., Paloquemao	267	278	272	-	
Pasto, El Potrerillo	2.480	2.560	2.520	+		Cúcuta, Cenabastos	211	217	213	=	
Tuluá (Valle del Cauca)	2.480	2.680	2.563	=		Cúcuta, La Nueva Sexta	211	222	215	=	
Villavicencio, CAV	2.840	2.880	2.864	-		Villavicencio, CAV	239	250	243	-	
<b>Azúcar refinada</b>						<b>Café instantáneo</b>					
Barranquilla, Barranquillita	2.792	2.820	2.806	+		Barranquilla, Barranquillita	76.176	76.373	76.275	-	
Barranquilla, Granabastos	2.720	2.760	2.745	-		Barranquilla, Granabastos	75.980	77.451	76.716	=	
Bucaramanga, Centroabastos	2.656	2.880	2.781	+		Bogotá, D.C., Corabastos	77.451	79.363	78.415	+	
Bucaramanga, Mercados del centro	2.760	2.880	2.813	=		Bogotá, D.C., Plaza España	67.010	74.657	71.405	-	
Cartagena, Bazurto	2.800	2.880	2.820	-		Buenaventura (Valle del Cauca)	87.484	93.000	90.826	+	
Cúcuta, Cenabastos	2.440	2.480	2.467	+		Cali, La Floresta	95.833	98.333	96.722	-	
Ibagué, Plaza La 21	2.480	2.600	2.549	=		Cali, Santa Helena	88.889	90.196	89.760	-	
Medellín, Central Mayorista de Antioquia	2.560	2.640	2.600	+		Cali, Siloé	95.833	98.333	97.083	=	
Montería, Mercado del Sur	2.140	2.160	2.150	-		Cartagena, Bazurto	72.059	76.471	74.755	-	
Neiva, Surabastos	2.240	2.280	2.255	-		Cartago (Valle del Cauca)	74.000	80.000	77.167	=	
Pamplona (Norte de Santander)	2.300	2.360	2.333	+		Cúcuta, Cenabastos	75.000	78.676	76.552	-	
Pasto, El Potrerillo	2.240	2.300	2.273	=		Medellín, Central Mayorista de Antioquia	85.294	86.275	85.866	=	
Santa Marta (Magdalena)	2.600	2.720	2.653	-		Medellín, Plaza Minorista "José María Villa"	86.275	88.235	87.255	=	
Valledupar, Mercado Nuevo	2.600	2.640	2.627	=		Neiva, Surabastos	70.588	73.529	72.794	+	
Villavicencio, CAV	2.632	2.896	2.789	-		Palmira (Valle del Cauca)	94.118	95.294	94.837	-	
<b>Azúcar sulfitada</b>						Pamplona (Norte de Santander)	70.588	73.529	71.569	-	
Armenia, Mercar	2.460	2.560	2.507	=		Popayán, Plaza de mercado del barrio Bolívar	86.275	87.582	87.146	=	
Barranquilla, Barranquillita	2.160	2.176	2.168	-		Santa Marta (Magdalena)	80.392	85.784	82.537	+	
Barranquilla, Granabastos	2.060	2.100	2.080	-		Sincelejo, Nuevo Mercado	74.755	75.980	75.404	=	
Bogotá, D.C., Corabastos	2.300	2.320	2.313	+		Tuluá (Valle del Cauca)	84.967	89.281	87.190	=	
Bogotá, D.C., Paloquemao	2.880	3.040	2.987	-		Valledupar, Mercado Nuevo	77.451	78.431	78.105	=	
Bogotá, D.C., Plaza España	2.300	2.438	2.366	-		<b>Café molido</b>					
Bucaramanga, Centroabastos	2.300	2.320	2.307	-		Armenia, Mercar	16.000	16.400	16.133	=	
Bucaramanga, Mercados del centro	2.300	2.320	2.307	-		Barranquilla, Barranquillita	16.750	16.833	16.792	-	
Buenaventura (Valle del Cauca)	2.500	2.520	2.510	-		Barranquilla, Granabastos	16.417	16.667	16.556	=	
Cali, La Floresta	2.200	2.200	2.200	-		Bogotá, D.C., Corabastos	16.167	16.333	16.278	+	
Cali, Santa Helena	2.140	2.160	2.153	=		Bogotá, D.C., Paloquemao	17.500	18.000	17.722	+	
Cali, Siloé	2.200	2.200	2.200	-		Bogotá, D.C., Plaza España	15.667	16.000	15.844	+	
Cartagena, Bazurto	2.080	2.120	2.100	-		Bucaramanga, Centroabastos	16.800	16.900	16.844	+	
Cartago (Valle del Cauca)	2.120	2.300	2.193	=		Bucaramanga, Mercados del centro	16.225	17.200	16.808	=	
Ibagué, Plaza La 21	2.120	2.160	2.140	+		Cali, La Floresta	16.400	16.400	16.400	-	
Manizales, Centro Galerías	2.400	2.400	2.400	=		Cali, Santa Helena	16.000	16.400	16.133	=	
Medellín, Central Mayorista de Antioquia	2.160	2.260	2.225	=		Cali, Siloé	16.400	16.400	16.400	-	
Palmira (Valle del Cauca)	2.160	2.180	2.175	-		Cartagena, Bazurto	16.333	16.667	16.500	-	
Popayán, Plaza de mercado del barrio Bolívar	2.208	2.280	2.236	=							

**Cuadro 9.** Mercados mayoristas. Precios de venta de productos procesados (continuación)  
2020 (15 al 21 de agosto)

Productos y mercados	Pesos por kilogramo				Tendencia	Productos y mercados	Pesos por kilogramo				Tendencia
	Mínimo	Máximo	Medio				Mínimo	Máximo	Medio		
<b>Café molido (continuación)</b>						<b>Chocolate dulce (continuación)</b>					
Cartago (Valle del Cauca)	15.200	16.312	15.704	=		Valledupar, Mercado Nuevo	12.000	12.000	12.000	=	
Cúcuta, Cenabastos	16.833	17.000	16.931	=		Villavicencio, CAV	11.163	11.333	11.221	+	
Ibagué, Plaza La 21	17.200	17.600	17.450	-		<b>Chocolate instantáneo</b>					
Manizales, Centro Galerías	15.600	16.000	15.800	=		Medellín, Central Mayorista de Antioquia	19.693	19.949	19.821	-	
Medellín, Central Mayorista de Antioquia	20.000	20.750	20.438	=		<b>Color (bolsita)</b>					
Montería, Mercado del Sur	16.000	17.000	16.400	=		Ibagué, Plaza La 21	24.000	26.400	25.600	+	
Neiva, Surabastos	16.667	17.400	16.933	+		Medellín, Central Mayorista de Antioquia	17.857	19.048	18.244	-	
Palmira (Valle del Cauca)	16.260	16.400	16.335	-		Medellín, Plaza Minorista "José María Villa"	18.333	18.571	18.452	-	
Popayán, Plaza de mercado del barrio Bolívar	15.424	15.520	15.464	=		Neiva, Surabastos	15.125	17.000	16.125	-	
Santa Marta (Magdalena)	15.667	18.000	16.982	=		Pereira, Mercasa	23.750	24.167	23.958	=	
Sincelejo, Nuevo Mercado	17.500	18.833	18.267	-		<b>Fécula de maíz</b>					
Tuluá (Valle del Cauca)	15.200	16.112	15.637	=		Armenia, Mercar	18.981	19.753	19.342	=	
Valledupar, Mercado Nuevo	16.250	16.500	16.361	=		Barranquilla, Barranquillita	18.972	19.090	19.031	-	
Villavicencio, CAV	15.550	15.750	15.628	-		Barranquilla, Granabastos	18.056	18.750	18.472	=	
<b>Chocolate amargo</b>						Bogotá, D.C., Corabastos	16.711	16.947	16.833	-	
Armenia, Mercar	24.413	24.792	24.602	=		Bucaramanga, Centroabastos	19.928	21.053	20.327	+	
Buenaventura (Valle del Cauca)	23.920	24.046	23.983	=		Bucaramanga, Mercados del centro	17.908	19.447	18.548	=	
Cali, La Floresta	23.200	23.200	23.200	=		Cartagena, Bazurto	18.472	20.000	18.889	+	
Cali, Santa Helena	22.400	22.800	22.667	=		Cúcuta, Cenabastos	18.611	20.278	19.583	=	
Cali, Siloé	23.200	23.600	23.400	+		Cúcuta, La Nueva Sexta	18.611	19.444	18.935	-	
Cartago (Valle del Cauca)	21.200	22.000	21.600	=		Montería, Mercado del Sur	14.444	15.000	14.667	=	
Ibagué, Plaza La 21	22.400	23.200	23.000	+		Neiva, Surabastos	18.947	19.737	19.474	+	
Manizales, Centro Galerías	22.000	23.600	22.900	=		Popayán, Plaza de mercado del barrio Bolívar	16.776	16.862	16.827	+	
Medellín, Central Mayorista de Antioquia	21.360	21.480	21.430	+		Santa Marta (Magdalena)	20.278	20.278	20.278	=	
Medellín, Plaza Minorista "José María Villa"	21.600	22.000	21.800	=		<b>Frijol enlatado</b>					
Palmira (Valle del Cauca)	22.400	22.800	22.650	+		Medellín, Central Mayorista de Antioquia	9.770	10.954	10.355	-	
Popayán, Plaza de mercado del barrio Bolívar	21.720	21.768	21.747	+		Medellín, Plaza Minorista "José María Villa"	9.914	9.986	9.950	=	
Tuluá (Valle del Cauca)	20.800	22.852	21.484	=		<b>Galletas dulces redondas con crema</b>					
<b>Chocolate dulce</b>						Barranquilla, Barranquillita	10.194	12.620	11.383	+	
Barranquilla, Barranquillita	13.545	13.650	13.598	-		Barranquilla, Granabastos	12.048	12.249	12.123	=	
Barranquilla, Granabastos	13.000	15.000	14.000	=		Bogotá, D.C., Plaza España	11.847	11.948	11.901	-	
Bogotá, D.C., Corabastos	10.708	10.825	10.761	+		Bucaramanga, Centroabastos	13.234	13.441	13.337	=	
Bogotá, D.C., Plaza España	10.517	10.833	10.700	-		Bucaramanga, Mercados del centro	12.655	12.821	12.731	=	
Bucaramanga, Centroabastos	9.860	10.600	10.287	+		Cartagena, Bazurto	11.667	12.153	11.858	-	
Bucaramanga, Mercados del centro	10.000	10.160	10.073	-		Cúcuta, Cenabastos	11.942	12.614	12.321	=	
Cartagena, Bazurto	15.000	15.000	15.000	n.d.		Cúcuta, La Nueva Sexta	11.166	12.200	11.511	-	
Cúcuta, Cenabastos	11.375	12.000	11.722	+		Ibagué, Plaza La 21	11.833	12.333	12.083	=	
Cúcuta, La Nueva Sexta	11.000	11.792	11.375	-		Pamplona (Norte de Santander)	11.993	12.407	12.200	=	
Ibagué, Plaza La 21	10.100	10.800	10.500	+		Santa Marta (Magdalena)	9.861	10.000	9.931	=	
Montería, Mercado del Sur	15.000	16.000	15.375	-		Sincelejo, Nuevo Mercado	11.458	11.910	11.701	=	
Neiva, Surabastos	10.417	11.583	11.104	+							
Pamplona (Norte de Santander)	10.417	10.625	10.556	+							
Santa Marta (Magdalena)	10.250	10.333	10.292	+							
Sincelejo, Nuevo Mercado	14.800	15.250	14.988	=							



**Cuadro 9.** Mercados mayoristas. Precios de venta de productos procesados (continuación)  
2020 (15 al 21 de agosto)

Productos y mercados	Pesos por kilogramo				Tendencia	Productos y mercados	Pesos por kilogramo				Tendencia
	Mínimo	Máximo	Medio				Mínimo	Máximo	Medio		
<b>Galletas saladas</b>						<b>Gelatina (continuación)</b>					
Armenia, Mercar	11.250	11.528	11.400	=		Ibagué, Plaza La 21	21.875	22.917	22.448	-	
Barranquilla, Barranquillita	7.856	7.992	7.924	+		Manizales, Centro Galerías	22.396	25.000	23.715	=	
Barranquilla, Granabastos	7.576	11.667	9.601	-		Medellín, Central Mayorista de Antioquia	21.354	21.875	21.549	=	
Bogotá, D.C., Corabastos	9.972	10.278	10.083	+		Neiva, Surabastos	24.479	25.000	24.826	+	
Bogotá, D.C., Paloquemao	12.014	12.222	12.106	-		Palmira (Valle del Cauca)	24.948	25.781	25.313	-	
Bogotá, D.C., Plaza España	10.750	11.056	10.880	+		Pamplona (Norte de Santander)	21.875	23.438	22.569	-	
Bucaramanga, Centroabastos	10.833	11.667	11.250	=		Pasto, El Potrerillo	20.833	21.875	21.181	=	
Bucaramanga, Mercados del centro	10.833	11.500	11.069	=		Pereira, Mercasa	22.250	22.656	22.453	=	
Buenaventura (Valle del Cauca)	10.028	10.361	10.199	-		Popayán, Plaza de mercado del barrio Bolívar	24.479	24.531	24.497	=	
Cali, La Floresta	11.944	12.222	12.083	=		Santa Marta (Magdalena)	23.958	25.000	24.479	=	
Cali, Santa Helena	10.972	11.389	11.111	=		Tuluá (Valle del Cauca)	20.729	23.125	21.701	=	
Cali, Siloé	11.806	12.222	12.014	=		Valledupar, Mercado Nuevo	21.875	23.958	22.917	=	
Cartagena, Bazurto	7.955	8.712	8.144	+		<b>Harina de trigo</b>					
Cartago (Valle del Cauca)	10.181	10.972	10.625	=		Armenia, Mercar	1.920	2.000	1.965	=	
Cúcuta, Cenabastos	10.278	11.667	10.787	+		Barranquilla, Barranquillita	1.563	1.571	1.567	-	
Cúcuta, La Nueva Sexta	7.955	8.996	8.491	+		Barranquilla, Granabastos	1.540	1.580	1.562	=	
Ibagué, Plaza La 21	10.250	10.528	10.378	+		Bogotá, D.C., Corabastos	1.920	1.960	1.937	n.d.	
Manizales, Centro Galerías	10.667	11.167	10.833	=		Bogotá, D.C., Paloquemao	1.840	2.000	1.920	-	
Medellín, Central Mayorista de Antioquia	8.456	10.139	9.275	-		Bogotá, D.C., Plaza España	1.874	1.914	1.889	+	
Medellín, Plaza Minorista "José María Villa"	10.000	10.278	10.139	=		Bucaramanga, Centroabastos	2.552	2.600	2.571	=	
Montería, Mercado del Sur	7.670	7.955	7.813	=		Bucaramanga, Mercados del centro	2.496	2.640	2.579	=	
Neiva, Surabastos	9.861	11.000	10.597	-		Buenaventura (Valle del Cauca)	2.180	2.400	2.273	=	
Palmira (Valle del Cauca)	12.000	12.306	12.184	-		Cali, La Floresta	3.200	3.400	3.267	+	
Pamplona (Norte de Santander)	9.652	9.887	9.769	+		Cali, Santa Helena	3.200	3.280	3.227	+	
Pasto, El Potrerillo	10.155	10.482	10.286	+		Cali, Siloé	3.120	3.200	3.160	=	
Pereira, Mercasa	9.106	10.314	9.553	=		Cartagena, Bazurto	1.860	1.900	1.880	-	
Popayán, Plaza de mercado del barrio Bolívar	10.556	10.694	10.620	=		Cartago (Valle del Cauca)	2.400	2.560	2.491	=	
Santa Marta (Magdalena)	7.576	11.667	9.681	=		Cúcuta, Cenabastos	2.200	2.350	2.250	=	
Sincelejo, Nuevo Mercado	8.144	8.750	8.523	=		Cúcuta, La Nueva Sexta	2.100	2.150	2.117	=	
Tuluá (Valle del Cauca)	10.167	11.104	10.609	=		Manizales, Centro Galerías	2.320	2.560	2.465	=	
Valledupar, Mercado Nuevo	8.144	11.667	9.722	=		Medellín, Central Mayorista de Antioquia	3.040	3.200	3.110	=	
Villavicencio, CAV	8.106	8.277	8.188	+		Medellín, Plaza Minorista "José María Villa"	3.120	3.200	3.160	=	
<b>Gelatina</b>						Montería, Mercado del Sur	2.240	2.320	2.270	=	
Barranquilla, Barranquillita	23.698	24.479	24.089	+		Neiva, Surabastos	2.160	2.240	2.210	+	
Barranquilla, Granabastos	21.354	22.917	22.409	=		Palmira (Valle del Cauca)	3.300	3.480	3.410	-	
Bogotá, D.C., Corabastos	21.875	22.917	22.500	-		Pamplona (Norte de Santander)	2.100	2.200	2.167	=	
Bogotá, D.C., Plaza España	22.500	24.375	23.264	-		Pasto, El Potrerillo	1.920	2.000	1.980	+	
Bucaramanga, Centroabastos	22.240	26.250	23.628	+		Pereira, Mercasa	2.790	3.052	2.917	=	
Bucaramanga, Mercados del centro	23.333	24.010	23.594	=		Popayán, Plaza de mercado del barrio Bolívar	2.152	2.160	2.157	-	
Buenaventura (Valle del Cauca)	22.526	23.073	22.873	-		Santa Marta (Magdalena)	1.840	1.840	1.840	+	
Cali, La Floresta	25.000	25.000	25.000	=		Sincelejo, Nuevo Mercado	1.680	1.680	1.680	-	
Cali, Santa Helena	24.479	25.000	24.826	=		Tuluá (Valle del Cauca)	2.240	2.440	2.333	=	
Cali, Siloé	25.000	26.042	25.521	=		Valledupar, Mercado Nuevo	2.167	2.167	2.167	=	
Cartagena, Bazurto	21.875	23.958	23.438	-		Villavicencio, CAV	1.968	2.040	1.997	-	
Cartago (Valle del Cauca)	21.250	22.708	21.944	=							
Cúcuta, Cenabastos	21.875	21.875	21.875	=							
Cúcuta, La Nueva Sexta	21.875	21.875	21.875	=							

**Cuadro 9.** Mercados mayoristas. Precios de venta de productos procesados (continuación)  
2020 (15 al 21 de agosto)

Productos y mercados	Pesos por kilogramo				Tendencia	Productos y mercados	Pesos por kilogramo				Tendencia
	Mínimo	Máximo	Medio				Mínimo	Máximo	Medio		
<b>Harina precocida de maíz</b>						<b>Jugo instantáneo (sobre) (continuación)</b>					
Arauca (Arauca)	4.583	4.750	4.667	=		Cali, La Floresta	24.444	25.000	24.815	=	
Armenia, Mercar	3.125	3.400	3.231	=		Cali, Santa Helena	24.167	25.000	24.444	=	
Barranquilla, Barranquillita	2.621	2.625	2.623	-		Cali, Siloé	25.000	25.000	25.000	=	
Barranquilla, Granabastos	2.333	2.500	2.438	=		Cartagena, Bazurto	23.611	25.000	23.958	-	
Bogotá, D.C., Corabastos	3.167	3.333	3.261	+		Cartago (Valle del Cauca)	25.000	26.389	25.463	=	
Bogotá, D.C., Paloquemao	3.500	3.667	3.583	+		Ibagué, Plaza La 21	23.556	24.722	24.292	+	
Bogotá, D.C., Plaza España	3.467	3.633	3.533	+		Medellín, Central Mayorista de Antioquia	25.000	25.556	25.139	=	
Bucaramanga, Centroabastos	2.700	2.875	2.789	=		Medellín, Plaza Minorista "José María Villa"	25.000	25.000	25.000	=	
Bucaramanga, Mercados del centro	2.708	2.833	2.769	=		Montería, Mercado del Sur	23.611	24.444	23.889	=	
Buenaventura (Valle del Cauca)	3.000	3.360	3.157	-		Palmira (Valle del Cauca)	24.444	25.000	24.792	+	
Cali, La Floresta	3.333	3.542	3.403	-		Pasto, El Potrerillo	23.611	25.000	24.306	=	
Cali, Santa Helena	3.400	3.520	3.440	=		Popayán, Plaza de mercado del barrio Bolívar	23.333	23.611	23.426	=	
Cali, Siloé	3.167	3.167	3.167	=		Santa Marta (Magdalena)	24.722	25.000	24.861	=	
Cartagena, Bazurto	3.417	3.500	3.479	-		Sincelejo, Nuevo Mercado	23.750	23.889	23.854	=	
Cartago (Valle del Cauca)	3.040	3.360	3.211	=		Tuluá (Valle del Cauca)	23.889	24.583	24.120	=	
Cúcuta, Cenabastos	2.500	2.500	2.500	=		Valledupar, Mercado Nuevo	23.611	23.611	23.611	=	
Cúcuta, La Nueva Sexta	2.500	2.500	2.500	=		Villavicencio, CAV	24.167	24.722	24.352	=	
Ibagué, Plaza La 21	2.683	2.758	2.721	+							
Manizales, Centro Galerías	3.167	3.583	3.413	=		<b>Lomitos de atún en lata</b>					
Montería, Mercado del Sur	3.233	3.500	3.392	=		Armenia, Mercar	26.961	27.635	27.349	=	
Neiva, Surabastos	3.250	3.600	3.379	-		Barranquilla, Barranquillita	18.137	18.355	18.246	-	
Palmira (Valle del Cauca)	3.800	3.900	3.848	+		Barranquilla, Granabastos	25.781	26.042	25.955	=	
Pamplona (Norte de Santander)	2.500	2.500	2.500	=		Bogotá, D.C., Corabastos	24.510	24.730	24.624	+	
Pasto, El Potrerillo	2.560	2.720	2.627	=		Bogotá, D.C., Plaza España	24.706	25.000	24.820	-	
Pereira, Mercasa	3.175	3.370	3.273	=		Bucaramanga, Centroabastos	25.061	26.348	25.511	-	
Popayán, Plaza de mercado del barrio Bolívar	2.240	2.400	2.320	-		Bucaramanga, Mercados del centro	26.176	26.961	26.658	=	
Santa Marta (Magdalena)	2.667	2.833	2.729	+		Buenaventura (Valle del Cauca)	32.943	35.000	33.741	-	
Sincelejo, Nuevo Mercado	3.333	3.475	3.421	=		Cali, La Floresta	23.284	23.529	23.448	+	
Tuluá (Valle del Cauca)	3.104	3.384	3.211	=		Cali, Santa Helena	24.510	25.123	24.714	=	
Valledupar, Mercado Nuevo	2.458	2.500	2.486	=		Cali, Siloé	22.059	22.304	22.181	+	
Villavicencio, CAV	2.708	2.750	2.736	-		Cartago (Valle del Cauca)	21.765	22.917	22.247	=	
						Cúcuta, Cenabastos	23.775	25.000	24.224	+	
						Cúcuta, La Nueva Sexta	24.020	25.490	24.877	=	
						Medellín, Central Mayorista de Antioquia	30.025	30.637	30.270	=	
						Medellín, Plaza Minorista "José María Villa"	27.941	28.186	28.064	=	
						Montería, Mercado del Sur	26.348	26.716	26.547	=	
						Neiva, Surabastos	26.471	26.961	26.593	-	
						Palmira (Valle del Cauca)	26.471	26.875	26.734	+	
						Pamplona (Norte de Santander)	23.284	23.775	23.529	+	
						Pasto, El Potrerillo	21.429	22.619	22.143	=	
						Pereira, Mercasa	25.000	26.118	25.491	=	
						Popayán, Plaza de mercado del barrio Bolívar	23.333	23.571	23.492	=	
						Tuluá (Valle del Cauca)	19.853	20.331	20.053	=	
						Villavicencio, CAV	24.510	25.735	24.918	=	
						<b>Maíz enlatado</b>					
						Medellín, Central Mayorista de Antioquia	9.645	9.838	9.766	-	
<b>Jugo de frutas</b>											
Barranquilla, Barranquillita	6.155	6.163	6.159	-							
Barranquilla, Granabastos	5.426	5.736	5.601	=							
Bucaramanga, Centroabastos	6.279	6.492	6.382	=							
Bucaramanga, Mercados del centro	6.008	6.202	6.105	=							
Cartagena, Bazurto	6.047	6.202	6.105	+							
Santa Marta (Magdalena)	5.891	5.891	5.891	=							
Sincelejo, Nuevo Mercado	5.581	6.008	5.777	=							
Valledupar, Mercado Nuevo	5.736	5.891	5.840	=							
<b>Jugo instantáneo (sobre)</b>											
Armenia, Mercar	28.611	29.167	28.889	=							
Barranquilla, Barranquillita	24.167	24.444	24.306	=							
Barranquilla, Granabastos	24.444	25.000	24.704	=							
Bogotá, D.C., Corabastos	28.667	29.333	29.000	-							
Bogotá, D.C., Paloquemao	32.000	33.333	32.667	-							
Bogotá, D.C., Plaza España	28.667	29.333	29.000	+							
Buenaventura (Valle del Cauca)	23.611	27.778	25.463	+							

# BOLETÍN SEMANAL

## PRECIOS MAYORISTAS

**Cuadro 9.** Mercados mayoristas. Precios de venta de productos procesados (continuación)  
2020 (15 al 21 de agosto)

Productos y mercados	Pesos por kilogramo				Tendencia	Productos y mercados	Pesos por kilogramo				Tendencia
	Mínimo	Máximo	Medio				Mínimo	Máximo	Medio		
<b>Manteca</b>						<b>Mayonesa doy pack (continuación)</b>					
Armenia, Mercar	5.133	5.320	5.251		=	Cali, Siloé	12.667	12.667	12.667		=
Bogotá, D.C., Corabastos	6.200	6.500	6.367		+	Cartagena, Bazurto	11.111	11.389	11.250		+
Buenaventura (Valle del Cauca)	5.350	5.460	5.410		=	Cartago (Valle del Cauca)	11.083	11.389	11.269		=
Cartago (Valle del Cauca)	5.680	5.800	5.727		=	Cúcuta, Cenabastos	8.796	9.259	8.951		=
Cúcuta, Cenabastos	7.042	7.042	7.042		=	Cúcuta, La Nueva Sexta	8.796	9.722	9.259		+
Ibagué, Plaza La 21	5.480	5.590	5.538		+	Ibagué, Plaza La 21	11.250	12.500	11.875		=
Manizales, Centro Galerías	6.600	6.600	6.600		=	Manizales, Centro Galerías	11.333	12.500	11.722		=
Neiva, Surabastos	5.600	5.800	5.667		-	Medellín, Central Mayorista de Antioquia	10.278	10.861	10.590		=
Palmira (Valle del Cauca)	6.800	7.000	6.905		+	Palmira (Valle del Cauca)	12.667	12.917	12.819		+
Pamplona (Norte de Santander)	6.667	6.833	6.722		-	Pereira, Mercasa	7.975	8.415	8.160		=
Popayán, Plaza de mercado del barrio Bolívar	4.480	4.520	4.500		-	Popayán, Plaza de mercado del barrio Bolívar	16.667	19.737	18.129		=
Tuluá (Valle del Cauca)	5.700	6.180	5.940		=	Santa Marta (Magdalena)	8.824	9.314	9.085		=
<b>Margarina</b>						Sincelejo, Nuevo Mercado	10.556	10.833	10.750		=
Armenia, Mercar	13.250	13.550	13.400		=	Tuluá (Valle del Cauca)	10.667	16.447	13.487		=
Barranquilla, Barranquillita	12.500	12.583	12.542		-	Valledupar, Mercado Nuevo	10.833	11.111	11.019		=
Barranquilla, Granabastos	11.667	12.500	12.083		=	Villavicencio, CAV	10.667	10.833	10.750		=
Bogotá, D.C., Corabastos	9.800	10.000	9.867		-	<b>Mostaza doy pack</b>					
Bogotá, D.C., Plaza España	10.200	10.670	10.423		-	Barranquilla, Barranquillita	9.583	9.640	9.612		-
Bucaramanga, Centroabastos	12.150	12.600	12.317		+	Barranquilla, Granabastos	9.470	9.848	9.659		=
Bucaramanga, Mercados del centro	12.000	12.800	12.267		=	Pereira, Mercasa	12.083	13.400	12.689		=
Buenaventura (Valle del Cauca)	16.470	17.020	16.723		-	Sincelejo, Nuevo Mercado	10.152	10.227	10.199		-
Cali, La Floresta	18.500	19.000	18.667		=	<b>Panela cuadrada blanca</b>					
Cali, Siloé	18.000	18.200	18.100		=	Barranquilla, Barranquillita	2.422	2.867	2.642		=
Cartago (Valle del Cauca)	16.870	17.200	17.023		=	Barranquilla, Granabastos	2.111	2.333	2.244		=
Manizales, Centro Galerías	12.000	12.400	12.200		=	Bucaramanga, Centroabastos	3.429	3.714	3.571		+
Medellín, Central Mayorista de Antioquia	11.800	12.000	11.900		-	Bucaramanga, Mercados del centro	3.643	3.714	3.679		+
Medellín, Plaza Minorista "José María Villa"	12.000	12.500	12.250		=	Cartagena, Bazurto	2.143	2.429	2.250		+
Neiva, Surabastos	7.700	8.000	7.900		=	Charalá (Santander)	3.375	3.500	3.438		+
Palmira (Valle del Cauca)	18.120	18.400	18.240		+	Güepsa (Santander)	3.100	3.200	3.138		=
Pamplona (Norte de Santander)	8.600	8.800	8.733		+	Ibagué, Plaza La 21	2.917	3.000	2.972		-
Pereira, Mercasa	15.044	15.660	15.352		=	Medellín, Central Mayorista de Antioquia	2.667	3.542	3.094		+
Popayán, Plaza de mercado del barrio Bolívar	17.500	17.660	17.570		=	Moniquirá (Boyacá)	3.000	3.100	3.050		+
Santa Marta (Magdalena)	12.417	12.917	12.583		=	San Gil (Santander)	3.000	3.100	3.050		-
Tuluá (Valle del Cauca)	17.220	17.660	17.367		=	Santana (Boyacá)	2.997	3.150	3.087		-
Villavicencio, CAV	8.900	9.100	8.997		=	Sincelejo, Nuevo Mercado	3.975	4.000	3.994		-
<b>Mayonesa doy pack</b>						Tunja, Complejo de Servicios del Sur	3.250	3.375	3.313		+
Armenia, Mercar	13.377	13.706	13.501		=	Valledupar, Mercado Nuevo	3.333	3.611	3.519		=
Barranquilla, Barranquillita	11.389	11.667	11.528		=	Vélez (Santander)	3.000	3.150	3.083		-
Barranquilla, Granabastos	11.111	11.667	11.375		=	<b>Panela cuadrada morena</b>					
Bogotá, D.C., Corabastos	10.500	10.611	10.556		=	Ancuya (Nariño)	2.267	2.400	2.323		+
Bogotá, D.C., Plaza España	11.056	11.528	11.231		+	Bogotá, D.C., Corabastos	3.000	3.100	3.033		-
Bucaramanga, Centroabastos	8.567	14.000	11.223		+	Bogotá, D.C., Paloquemao	3.150	3.600	3.417		+
Bucaramanga, Mercados del centro	8.750	8.917	8.822		=	Bogotá, D.C., Plaza España	3.100	3.250	3.183		-
Buenaventura (Valle del Cauca)	17.215	18.640	18.112		+	Bogotá, D.C., Plaza Las Flores	3.250	3.375	3.325		+
Cali, La Floresta	12.222	12.667	12.519		-	Bucaramanga, Centroabastos	3.900	4.067	3.989		+
Cali, Santa Helena	11.944	12.667	12.185		-	Bucaramanga, Mercados del centro	4.000	4.133	4.089		+

**Cuadro 9.** Mercados mayoristas. Precios de venta de productos procesados (continuación)  
2020 (15 al 21 de agosto)

Productos y mercados	Pesos por kilogramo				Tendencia	Productos y mercados	Pesos por kilogramo				Tendencia
	Mínimo	Máximo	Medio				Mínimo	Máximo	Medio		
<b>Panela cuadrada morena (continuación)</b>						<b>Pastas alimenticias</b>					
Caparrapí (Cundinamarca)	2.500	2.800	2.658	-		Arauca (Arauca)	2.917	3.000	2.958	=	
Charalá (Santander)	3.250	3.375	3.313	+		Armenia, Mercar	5.000	5.167	5.083	=	
Consacá (Nariño)	2.300	2.400	2.342	+		Barranquilla, Barranquillita	5.000	5.033	5.017	=	
Cúcuta, Cenabastos	2.381	2.679	2.563	-		Barranquilla, Granabastos	4.833	5.000	4.950	=	
Cúcuta, La Nueva Sexta	2.877	2.976	2.943	=		Bogotá, D.C., Corabastos	5.750	6.000	5.861	-	
Güepsa (Santander)	3.000	3.100	3.038	=		Bogotá, D.C., Paloquemao	6.417	7.000	6.667	+	
Moniquirá (Boyacá)	2.897	3.000	2.948	-		Bogotá, D.C., Plaza España	5.667	6.167	5.944	n.d.	
Montería, Mercado del Sur	2.286	2.429	2.361	=		Bogotá, D.C., Plaza Las Flores	6.167	6.208	6.181	-	
Neiva, Surabastos	3.400	3.600	3.475	+		Bucaramanga, Centroabastos	5.560	5.600	5.587	=	
Nocaima (Cundinamarca)	2.700	2.900	2.796	-		Bucaramanga, Mercados del centro	5.480	5.600	5.525	=	
Pamplona (Norte de Santander)	3.324	3.524	3.435	+		Buenaventura (Valle del Cauca)	5.052	5.875	5.472	+	
Pasto, El Potrerillo	2.480	2.720	2.600	-		Cali, La Floresta	5.000	5.208	5.139	=	
Popayán, Plaza de mercado del barrio Bolívar	3.250	3.333	3.306	=		Cali, Santa Helena	5.500	5.833	5.667	=	
San Gil (Santander)	2.900	3.000	2.950	-		Cali, Siloé	5.417	5.833	5.625	+	
Santa Marta (Magdalena)	2.133	2.267	2.217	=		Cartagena, Bazurto	4.333	4.667	4.444	=	
Santana (Boyacá)	2.897	3.050	2.987	-		Cartago (Valle del Cauca)	4.833	5.500	5.111	=	
Tuluá (Valle del Cauca)	3.375	3.458	3.417	=		Cúcuta, Cenabastos	3.250	3.333	3.292	=	
Vélez (Santander)	2.900	3.050	2.983	-		Cúcuta, La Nueva Sexta	3.250	3.333	3.306	-	
Villavicencio, CAV	3.500	3.700	3.620	-		Ibagué, Plaza La 21	5.700	5.983	5.821	+	
Villeta (Cundinamarca)	2.600	2.950	2.805	-		Medellín, Central Mayorista de Antioquia	6.000	6.250	6.117	=	
						Medellín, Plaza Minorista "José María Villa"	6.000	6.333	6.167	=	
						Montería, Mercado del Sur	4.800	5.360	5.120	=	
						Neiva, Surabastos	6.167	6.600	6.317	+	
						Palmira (Valle del Cauca)	6.000	6.200	6.125	+	
						Pamplona (Norte de Santander)	3.500	3.500	3.500	=	
						Pereira, Mercasa	5.367	6.080	5.788	=	
						Popayán, Plaza de mercado del barrio Bolívar	5.000	5.000	5.000	=	
						Santa Marta (Magdalena)	3.680	3.840	3.780	=	
						Sincelejo, Nuevo Mercado	4.880	5.040	4.940	=	
						Tuluá (Valle del Cauca)	5.833	6.667	6.167	=	
						Valledupar, Mercado Nuevo	4.720	4.800	4.773	=	
						Villavicencio, CAV	5.833	6.250	6.021	=	
						<b>Sal yodada</b>					
						Armenia, Mercar	1.080	1.104	1.091	=	
						Barranquilla, Barranquillita	1.040	1.048	1.044	-	
						Barranquilla, Granabastos	1.000	1.072	1.036	=	
						Bogotá, D.C., Corabastos	620	640	627	-	
						Bogotá, D.C., Paloquemao	680	720	700	-	
						Bogotá, D.C., Plaza España	1.100	1.200	1.150	=	
						Bucaramanga, Centroabastos	1.140	1.190	1.157	=	
						Bucaramanga, Mercados del centro	1.200	1.250	1.225	=	
						Buenaventura (Valle del Cauca)	856	952	917	+	
						Cali, La Floresta	1.200	1.280	1.227	+	
						Cali, Santa Helena	1.120	1.160	1.147	-	
						Cali, Siloé	1.160	1.200	1.180	-	
						Cartagena, Bazurto	640	640	640	=	
						Cartago (Valle del Cauca)	1.040	1.160	1.109	=	

# BOLETÍN SEMANAL PRECIOS MAYORISTAS

**Cuadro 9.** Mercados mayoristas. Precios de venta de productos procesados (continuación)  
2020 (15 al 21 de agosto)

Productos y mercados	Pesos por kilogramo				Tendencia	Productos y mercados	Pesos por kilogramo				Tendencia
	Mínimo	Máximo	Medio				Mínimo	Máximo	Medio		
<b>Sal yodada (continuación)</b>						<b>Salsa de tomate doy pack (continuación)</b>					
Cúcuta, Cenabastos	1.175	1.200	1.192		+	Pereira, Mercasa	8.088	8.497	8.306		=
Cúcuta, La Nueva Sexta	1.175	1.225	1.208		=	Popayán, Plaza de mercado del barrio Bolívar	11.354	13.596	12.472		=
Ibagué, Plaza La 21	1.248	1.272	1.262		+	Santa Marta (Magdalena)	8.824	9.314	9.085		=
Manizales, Centro Galerías	1.240	1.320	1.280		=	Sincelejo, Nuevo Mercado	10.556	10.833	10.750		=
Medellín, Central Mayorista de Antioquia	1.240	1.400	1.290		=	Tuluá (Valle del Cauca)	10.667	13.177	11.803		=
Medellín, Plaza Minorista "José María Villa"	1.360	1.440	1.400		=	Valledupar, Mercado Nuevo	10.833	11.111	11.019		=
Montería, Mercado del Sur	1.000	1.080	1.044		=	Villavicencio, CAV	10.667	10.833	10.750		+
Neiva, Surabastos	1.280	1.280	1.280		-	<b>Sardinias en lata</b>					
Palmira (Valle del Cauca)	1.120	1.200	1.170		+	Armenia, Mercar	12.157	12.500	12.337		=
Pamplona (Norte de Santander)	1.200	1.200	1.200		=	Barranquilla, Barranquillita	7.779	7.824	7.801		+
Pasto, El Potrerillo	1.075	1.150	1.106		=	Barranquilla, Granabastos	7.598	7.794	7.717		=
Pereira, Mercasa	1.100	1.280	1.177		=	Bogotá, D.C., Corabastos	12.059	12.255	12.176		+
Popayán, Plaza de mercado del barrio Bolívar	1.120	1.152	1.131		+	Bogotá, D.C., Plaza España	12.157	13.137	12.634		-
Santa Marta (Magdalena)	1.040	1.080	1.050		=	Buenaventura (Valle del Cauca)	8.853	9.181	9.062		+
Sincelejo, Nuevo Mercado	976	1.040	1.010		=	Cali, La Floresta	9.804	10.049	9.886		+
Tuluá (Valle del Cauca)	1.032	1.112	1.069		=	Cali, Santa Helena	11.765	12.010	11.846		=
Tunja, Complejo de Servicios del Sur	620	640	633		+	Cali, Siloé	9.559	9.657	9.608		+
Valledupar, Mercado Nuevo	960	1.040	1.000		=	Cartagena, Bazaruto	9.461	9.804	9.624		-
Villavicencio, CAV	1.100	1.100	1.100		-	Cartago (Valle del Cauca)	10.784	11.275	11.029		=
<b>Salsa de tomate doy pack</b>						Cúcuta, Cenabastos	12.255	12.941	12.598		+
Armenia, Mercar	13.377	13.706	13.501		=	Cúcuta, La Nueva Sexta	11.422	12.255	11.977		=
Barranquilla, Barranquillita	11.000	11.528	11.264		=	Manizales, Centro Galerías	12.843	13.137	12.974		=
Barranquilla, Granabastos	11.111	11.944	11.521		=	Medellín, Central Mayorista de Antioquia	10.539	10.784	10.625		=
Bogotá, D.C., Corabastos	10.500	10.611	10.556		+	Medellín, Plaza Minorista "José María Villa"	10.294	10.784	10.539		=
Bogotá, D.C., Plaza España	11.056	11.528	11.231		+	Montería, Mercado del Sur	10.196	10.294	10.245		=
Bucaramanga, Centroabastos	6.925	11.750	9.323		=	Palmira (Valle del Cauca)	12.941	13.088	13.027		-
Bucaramanga, Mercados del centro	7.117	7.200	7.161		=	Pamplona (Norte de Santander)	12.255	12.353	12.320		=
Cali, La Floresta	12.222	12.667	12.519		-	Pasto, El Potrerillo	9.559	9.706	9.632		=
Cali, Santa Helena	11.944	12.667	12.185		-	Pereira, Mercasa	12.137	12.706	12.359		=
Cali, Siloé	12.667	12.667	12.667		=	Popayán, Plaza de mercado del barrio Bolívar	9.020	9.118	9.069		=
Cartagena, Bazaruto	11.111	11.389	11.250		+	Santa Marta (Magdalena)	7.157	7.343	7.228		+
Cartago (Valle del Cauca)	11.083	11.667	11.361		=	Sincelejo, Nuevo Mercado	9.314	9.706	9.542		-
Cúcuta, Cenabastos	8.796	9.259	9.105		+	Tuluá (Valle del Cauca)	9.706	10.588	10.049		=
Cúcuta, La Nueva Sexta	8.796	9.722	9.259		+	Villavicencio, CAV	11.882	12.353	12.056		=
Ibagué, Plaza La 21	7.500	9.500	8.188		=	<b>Sopa de pollo (caja)</b>					
Manizales, Centro Galerías	11.333	12.500	11.722		=	Bogotá, D.C., Corabastos	43.875	44.160	43.993		+
Medellín, Central Mayorista de Antioquia	9.653	10.278	9.965		=	Bogotá, D.C., Paloquemao	49.858	49.858	49.858		=
Medellín, Plaza Minorista "José María Villa"	10.833	11.111	10.972		-	Bogotá, D.C., Plaza España	42.735	43.946	43.234		+
Montería, Mercado del Sur	8.750	9.583	9.125		=						
Palmira (Valle del Cauca)	12.667	12.917	12.819		+						

**Cuadro 9.** Mercados mayoristas. Precios de venta de productos procesados (conclusión)  
2020 (15 al 21 de agosto)

Productos y mercados	Pesos por kilogramo			Tendencia
	Mínimo	Máximo	Medio	
<b>Vinagre</b>				
Barranquilla, Barranquillita	1.683	1.692	1.688	=
Barranquilla, Granabastos	1.583	1.750	1.665	=
Bucaramanga, Centroabastos	2.067	2.192	2.119	+
Bucaramanga, Mercados del centro	1.867	2.600	2.233	=
Cartagena, Bazurto	1.208	1.250	1.240	+
Cúcuta, Cenabastos	1.625	1.833	1.708	+
Cúcuta, La Nueva Sexta	1.667	1.750	1.722	+

Productos y mercados	Pesos por kilogramo			Tendencia
	Mínimo	Máximo	Medio	
<b>Vinagre (continuación)</b>				
Pamplona (Norte de Santander)	1.500	1.583	1.556	=
Pereira, Mercasa	4.690	4.733	4.712	=
Santa Marta (Magdalena)	1.208	1.250	1.229	-
Sincelejo, Nuevo Mercado	1.167	1.333	1.250	=
Valledupar, Mercado Nuevo	1.083	1.167	1.111	=

**TENDENCIAS**

---	-
Variación mayor al -20 %	Variación entre 0 % y -10 %
--	=
Variación entre -10 % y -20 %	Variación igual a 0 %

+	+++
Variación entre 0 % y 10 %	Variación mayor al 20 %
++	n. d.
Variación entre 10 % y 20 %	No determinado



@DANE\_Colombia



/DANEColombia



/DANEColombia



@DANEColombia

**SIPSA** Sistema de Información de Precios y Abastecimiento del Sector Agropecuario

[www.dane.gov.co](http://www.dane.gov.co)