

Comportamiento de los precios

Aumentó la oferta de hortalizas



Fuente: DANE.

El Departamento Administrativo Nacional de Estadística (DANE), por medio del Sistema de Información de Precios y Abastecimiento del Sector Agropecuario (Sipsa), comunicó que durante la semana del 26 de agosto al 1 de septiembre de 2017 bajaron las cotizaciones de las hortalizas, las frutas y los tubérculos.

Bajaron las cotizaciones de las verduras debido al comportamiento de la cebolla cabezona blanca, el apio, la zanahoria, la arveja verde en vaina, el tomate chonto, el repollo blanco, la lechuga Batavia, la remolacha, el pepino cohombro, la coliflor, el pimentón, la cebolla junca, la acelga, el brócoli, la espinaca y la ahuyama. Para el caso de la de cebolla cabezona blanca se registró un incremento en la oferta procedente desde Sáchica y Sogamoso (Boyacá) y Nariño.

En el grupo de las frutas frescas disminuyeron los precios de la granadilla, el tomate de árbol, la piña gold, la papaya Maradol, el banano criollo, la guayaba pera, la mora de Castilla, el maracuyá, el melón Cantalup, el lulo, la mandarina Oneco, la naranja común y la fresa. El

incremento en la producción en Sonsón, La Ceja, San Vicente (Antioquia) y de La Unión (Valle del Cauca), provocaron la reducción en las cotizaciones de la granadilla.

Por último, en el grupo de los tubérculos, se redujo el precio mayorista del plátano hartón verde, la papa criolla limpia y la papa nevada. En el caso del plátano hartón verde, la reducción estuvo motivada por el mayor nivel de oferta desde Antioquia, Valle del Cauca, Santander, Córdoba, Arauca y Quindío.

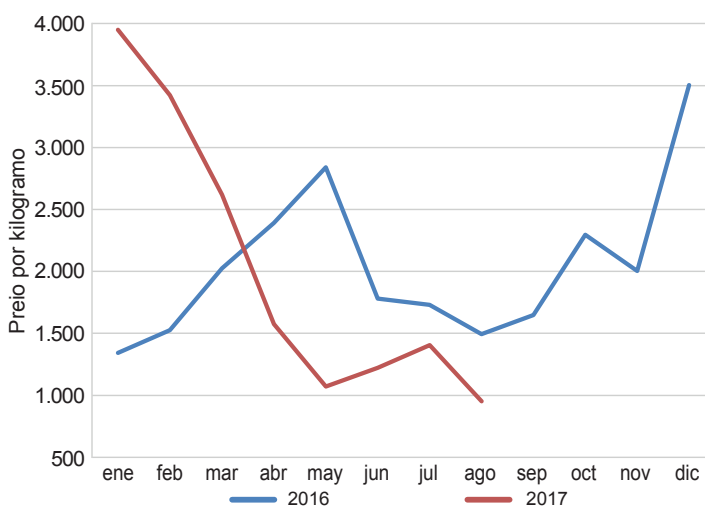
Informe de contexto

En agosto bajaron los precios del pimentón

A lo largo del mes de agosto se registró una reducción de los precios mayoristas del pimentón, el cual cuenta con una amplia comercialización en todo el país gracias a sus características, así como por el aporte que hace a las diferentes preparaciones en las que es utilizado. Por tanto, en el presente artículo se realizará un análisis de las razones que conllevaron al descenso en las cotizaciones mayoristas de este alimento.

Para empezar, cabe resaltar que a lo largo de todo este año se viene presentando una reducción en sus pre-

Gráfico 1. Comportamiento de los precios del pimentón en Medellín 2016 (enero) - 2017 (agosto)



Fuente: DANE, Sipsa

CONTENIDO

	pág.		pág.
Comportamiento de los precios	1	Verduras y hortalizas	6
Informe de contexto	1	Frutas frescas	14
Indicador de abastecimiento	3	Tubérculos, raíces y plátanos	24
Lo que más sube, lo que más baja	5	Granos, carnes y procesados	28



cios, la cual difiere de lo observado durante el 2016, cuando la cotización de este alimento mostró un incremento sostenido a lo largo de todo el año.

En la ciudad de Medellín, por ejemplo, durante 2016 el precio subió de forma constante entre enero y mayo y desde agosto hasta diciembre; situación que obedeció al bajo volumen de abastecimiento regional y a la menor oferta desde Valle del Cauca. En este último departamento, por ejemplo, se presentó una reducción de cosechas en los municipios de Florida, Candelaria, Pradera, Restrepo y Calima.

En cambio, para comienzos del 2017 el precio por kilogramo de este alimento fue cercano a los \$4.000, mientras que para el pasado mes de agosto, el precio promedio en la capital de Antioquia fue de \$956.

Y aunque en los meses de junio y julio se registró un leve incremento, en agosto el precio volvió a reportar un descenso del 32%. Ante esta situación, las diferentes fuentes encuestadas manifestaron que la caída en los precios obedeció a un incremento en el volumen de oferta, pues mejoraron las recolecciones en Sonsón, El Santuario, El Peñol, Jericó, Ciudad Bolívar y Marinilla (Antioquia), así como en el Eje Cafetero y Valle del Cauca.

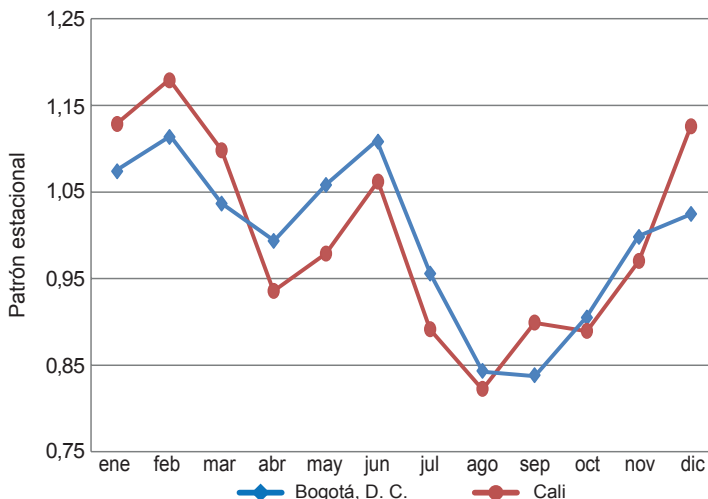
Dicho comportamiento no solo se registró en la ciudad de Medellín, sino que también se presentó en otros lugares como Bogotá, Cali, Bucaramanga y Armenia. En Bucaramanga, por ejemplo, se reportó una de las mayores reducciones respecto al mes anterior, con un 32%. De acuerdo con los comerciantes, esta reducción se debió al mayor volumen de carga que ingresó desde Ábrego (Norte de Santander), donde los cultivos están atravesando por un alto nivel de producción.

Tabla 1. Variación porcentual de los precios del pimentón 2017 (julio-agosto)

Ciudades	Variación porcentual
Barranquilla	-11,54
Bucaramanga	-33,06
Cali	-13,64
Cúcuta	-27,01
Florencia	-28,73
Ibagué	-16,56
Manizales	-16,61
Medellín	-32,36
Montería	-12,64
Neiva	-29,77
Pereira	-12,28
Popayán	-12,17
Sincelejo	-28,25
Tunja	-24,28
Valledupar	-18,93
Villavicencio	-19,66

Fuente: DANE; Cálculos: Sipsa

Gráfico 2. Patrón estacional de los precios del pimentón en Bogotá y Cali



Fuente: DANE, Sipsa

El incremento en la producción en Ábrego también afectó el abastecimiento y el precio en la capital de Norte de Santander, en donde también se contó con el mayor ingreso de producto desde el municipio de Ocaña, lo que sumado al anterior mejoró la oferta en el mercado y conllevó a una reducción cercana del 27%. Cabe destacar que la producción de este alimento se concentra principalmente en los departamentos de Antioquia, Santander y Valle del Cauca, por lo que la producción de estos afecta la oferta en diferentes mercados.

En las ciudades de la Costa Atlántica también bajaron los precios este mes. En Sincelejo, por ejemplo, la cotización descendió un 28% gracias a la salida y la intensificación de recolecciones en el departamento de Antioquia, que se sumó al mayor ingreso de carga desde Ocaña, Norte de Santander, lo que jalonó aún más el precio a la baja. En Valledupar las cotizaciones mayoristas reportaron una disminución del 19% gracias al buen ingreso desde Girón, Lebrija y Rionegro (Santander), en donde han mejorado los niveles de producción de los cultivos en respuesta al mayor nivel de precipitaciones.

Por otra parte, el pimentón que se comercializa en Cali procede de municipios del mismo departamento, como lo son La Cumbre, Calima, Dagua, El Dovio, Restrepo, Palmira, El Cerrito, Pradera y Florida. Sin embargo, para el mes de agosto se registró un incremento en la oferta procedente de Pradera y Florida, donde se presentó la salida de cosechas.

No obstante, el comportamiento a la baja de las cotizaciones en agosto, y que se viene presentando a lo

largo del año, es habitual. Pues históricamente las cotizaciones del pimentón muestran un comportamiento definido que indica que hay caídas en los meses de febrero a abril y de junio a agosto.

En conclusión, el descenso de los precios del pimentón en agosto es una conducta habitual y coincidió con su

patrón histórico, el cual indica que hay unas reducciones de febrero a abril y de junio a agosto. En este caso, la reducción en los precios durante este mes obedeció a la salida de cosechas en Valle del Cauca, Antioquia y Santander, principalmente, lo que afectó y favoreció el nivel de oferta en la mayoría de los mercados donde se comercializa este alimento.

Indicador de abastecimiento de alimentos

Aumenta el abastecimiento de alimentos

El abastecimiento en los mercados mayoristas de Mercar, Barranquillita, Granabastos, Corabastos, Paloquemao, Plaza Las Flores, Plaza Samper Mendoza, Centroabastos, Cavasa, Santa Helena, Bazurto, Cenabastos, La Nueva Sexta, Centro de Acopio de Ipiates, Central Mayorista de Antioquia, Plaza Minorista José María Villa, Surabastos, Mercasa, Complejo de Servicios del Sur y la Central de Abastos de Villavicencio, para las semanas del 17 al 23 de agosto de 2017 y del 24 al 30 de agosto de 2017, registró un aumento del 9,27%.

De este modo, la categoría de otros grupos en la que se encuentran las carnes, los procesados, los granos, los cereales, los lácteos, los huevos y los pescados registró una alza en sus volúmenes del 17,50%; las frutas presentaron un aumento del 14,15 %; las verduras y hortalizas mejoraron su oferta en un 4,89% y el grupo de los tubérculos, raíces y plátanos incrementó su aprovisionamiento en un 4,29%.

Los mercados mayoristas que mejoraron su abastecimiento de alimentos fueron: en Armenia, Mercar, los volúmenes aprovisionados crecieron un 22,93% debido al grupo de los procesados que presentó un alza del 37,07% por productos como arroz, panela y carne de cerdo; en el caso de Bucaramanga, Centroabastos, se identificó un ascenso en el acopio del orden del 16,48%, como resultado de la buena entrada de alimentos procesados en un 76,13%, ya que aumentaron las cantidades abastecidas de azúcar, aceite y huevos; en los mercados de Barranquilla, Barranquillita y Granabastos, la oferta aumentó en un 13,61% a raíz de las frutas que incrementaron su stock en un 25,54%, por alimentos

como banano criollo, piña perolera y naranja Valencia. Respecto a Medellín, en la Central Mayorista de Antioquia y la Plaza Minorista José María Villa, el suministro de alimentos mejoró en un 12,42% por los procesados que incrementaron sus inventarios en un 23,97%, especialmente por alimentos como arroz, maíz amarillo y aceites; en Bogotá, en Corabastos, Paloquemao, las Flores y Samper Mendoza, el abastecimiento mejoró en un 9,70% por los procesados que incrementaron su ingreso en un 30,34% por productos como arroz, azúcar y panela; en Cavasa y Santa Helena en Cali, se observó un alza del 8,95 % como consecuencia del grupo de las verduras y hortalizas que incrementó su almacenamiento en un 15,09%, sobresaliendo la buena comercialización de cebollas cabezona y junca y tomate chonto. En cuanto a Cúcuta, Cenabastos y La Nueva Sexta, el aprovisionamiento tuvo un ascenso del 1,77%, ya que los procesados aumentaron sus volúmenes en un 17,63%, como resultado del mayor despacho de carne de pollo, arroz y huevos; en Neiva, en Surabastos, el acopio creció un 1,77% por las frutas frescas que incrementaron su almacenamiento en un 9,19% ante el mayor ingreso de piña gold, maracuyá y banano criollo; en Villavicencio, en la Central de Abastos de Villavicencio, el abastecimiento mejoró en un 0,62%, como consecuencia del grupo de los procesados que presentó un incremento del 45,76% por alimentos como el arroz, panela y carne de res.

Así, la participación para la semana comprendida del 24 al 30 de agosto de 2017, en el acumulado de los mercados, fue de la siguiente manera: los tubérculos, raíces y plátanos con el 28,39%, seguido de las verduras y hortalizas con el 26,73%, las frutas frescas con un 24,61% y otros grupos (carnes, procesados, granos, cereales, lácteos, huevos y pescados) con un 20,27%.



Evolución del abastecimiento por ciudad

Total mercados

Grupo	17 al 23 de agosto	24 al 30 de agosto	Variación (%)
Frutas	23.286	26.581	14,15
Tubérculos, raíces y plátanos	29.406	30.668	4,29
Verduras y hortalizas	27.526	28.873	4,89
Otros grupos	18.637	21.899	17,50
Total general	98.855	108.020	9,27

Armenia, Mercar

Grupo	17 al 23 de agosto	24 al 30 de agosto	Variación (%)
Frutas	428	474	10,79
Tubérculos, raíces y plátanos	601	703	17,04
Verduras y hortalizas	327	439	34,04
Otros grupos	360	494	37,07
Total	1.716	2.110	22,93

Barranquilla, Barranquillita y Granabastos

Grupo	17 al 23 de agosto	24 al 30 de agosto	Variación (%)
Frutas	1.655	2.078	25,54
Tubérculos, raíces y plátanos	1.860	2.134	14,76
Verduras y hortalizas	1.196	1.325	10,77
Otros grupos	2.847	3.049	7,10
Total	7.557	8.586	13,61

Bogotá, D. C., Corabastos, Paloquemao, Las Flores y Samper Mendoza

Grupo	17 al 23 de agosto	24 al 30 de agosto	Variación (%)
Frutas	10.022	11.787	17,61
Tubérculos, raíces y plátanos	12.053	12.344	2,42
Verduras y hortalizas	14.408	15.060	4,52
Otros grupos	4.025	5.247	30,34
Total	40.508	44.438	9,70

Bucaramanga, Centroabastos

Grupo	17 al 23 de agosto	24 al 30 de agosto	Variación (%)
Frutas	2.094	2.369	13,11
Tubérculos, raíces y plátanos	1.849	2.118	14,56
Verduras y hortalizas	1.938	2.097	8,22
Otros grupos	446	786	76,13
Total	6.328	7.370	16,48

Cali, Cavasa y Santa Helena

Grupo	17 al 23 de agosto	24 al 30 de agosto	Variación (%)
Frutas	1.750	1.867	6,65
Tubérculos, raíces y plátanos	2.856	3.095	8,39
Verduras y hortalizas	1.857	2.137	15,09
Otros grupos	2.524	2.692	6,66
Total	8.988	9.792	8,95

Cartagena, Bazarzo

Grupo	17 al 23 de agosto	24 al 30 de agosto	Variación (%)
Frutas	468	457	-2,29
Tubérculos, raíces y plátanos	1.393	1.245	-10,65
Verduras y hortalizas	785	697	-11,14
Otros grupos	350	578	64,80
Total	2.996	2.976	-0,64

Cúcuta, Cenabastos y La Nueva Sexta

Grupo	17 al 23 de agosto	24 al 30 de agosto	Variación (%)
Frutas	817	799	-2,16
Tubérculos, raíces y plátanos	1.908	1.838	-3,67
Verduras y hortalizas	1.049	975	-7,00
Otros grupos	1.438	1.692	17,63
Total	5.211	5.304	1,77

Ipiales, Centro de Acopio

Grupo	17 al 23 de agosto	24 al 30 de agosto	Variación (%)
Frutas	50	39	-22,23
Tubérculos, raíces y plátanos	558	487	-12,81
Verduras y hortalizas	309	389	26,11
Total	917	915	-0,22

Medellín, CMA y Plaza Minorista José María Villa

Grupo	17 al 23 de agosto	24 al 30 de agosto	Variación (%)
Frutas	4.342	4.929	13,51
Tubérculos, raíces y plátanos	4.044	4.381	8,35
Verduras y hortalizas	3.900	3.948	1,23
Otros grupos	4.794	5.943	23,97
Total	17.079	19.201	12,42

Neiva, Surabastos

Grupo	17 al 23 de agosto	24 al 30 de agosto	Variación (%)
Frutas	398	435	9,19
Tubérculos, raíces y plátanos	734	721	-1,77
Verduras y hortalizas	533	546	2,37
Otros grupos	491	493	0,41
Total	2.156	2.194	1,77

Pereira, Mercasa

Grupo	17 al 23 de agosto	24 al 30 de agosto	Variación (%)
Frutas	541	683	26,37
Tubérculos, raíces y plátanos	270	314	16,29
Verduras y hortalizas	320	431	34,71
Otros grupos	1.245	758	-39,12
Total	2.375	2.185	-7,98

Tunja, Complejo de Servicios del Sur

Grupo	17 al 23 de agosto	24 al 30 de agosto	Variación (%)
Frutas	325	307	-5,62
Tubérculos, raíces y plátanos	710	703	-1,06
Verduras y hortalizas	487	429	-11,96
Otros grupos	3	3	0,00
Total	1.526	1.442	-5,51

Villavicencio, Central de Abastos de Villavicencio

Grupo	17 al 23 de agosto	24 al 30 de agosto	Variación (%)
Frutas	396	358	-9,60
Tubérculos, raíces y plátanos	572	586	2,42
Verduras y hortalizas	418	400	-4,33
Otros grupos	113	164	45,76
Total	1.499	1.508	0,62

Lo que más sube, lo que más baja

Ciudades	Lo que más sube	Lo que más baja
Barranquilla	Habichuela, cebollín chino, cebolla junca Aquitania, chócolo mazorca, tomate de árbol, patilla, yuca criolla, alas de pollo con costillar.	Repollo blanco, zanahoria bogotana, tomate chonto y Riogrande bumangués, remolacha, pepino cohombro, cebolla cabezona blanca, berenjena, pimentón, bananos criollo y Urabá, guayaba común y Atlántico, mora de Castilla, papaya tainung, mandarina común, ñame espinoso, papa criolla sucia, plátano hartón verde, arroz de primera, panela cuadrada blanca, azúcar sulfitada.
Bogotá, D. C.	Repollo morado, acelga, habichuela, ajo, cebolla puerro, fríjol verde cargamanto, mandarina arrayana, feijoa, aguacate papelillo, arracacha amarilla, margarina, pechuga de pollo y alas sin costillar.	Brócoli, remolacha, espinaca, pimentón, apio, zanahoria, calabacín, coles, calabaza, haba verde, cebolla cabezona roja, berenjena, lechuga crespita verde y lechuga Batavia, melón Cantalup, maracuyá, patilla baby, piña gold, guayaba pera, gulupa, banano criollo, papaya Maradol, granadilla, papa parda pastusa y papa criolla sucia y limpia, plátano hartón verde llanero, maíz amarillo cáscara.
Bucaramanga	Habichuela, pimentón verde, espinaca, chócolo mazorca, ahuyama, breva, curuba, limón común, guanábana, uchuva, limón Tahití, durazno importado, kiwi, pera nacional, naranja Valencia, mayonesa y salsa de tomate doypack, huevo rojo B.	Zanahoria, calabacín, pimentón, remolacha, cebolla junca, tomate Riogrande, fríjol y arveja verdes en vaina, brócoli, apio, cebolla junca Aquitania, acelga, coliflor, piña gold y perolera, zapote, granadilla, uvas verde y red globe nacional, maracuyá, papaya Maradol, pitahaya, mandarina común, papa criolla limpia, arracacha amarilla, plátano hartón verde, carne de res lomo fino, chatas y muchacho.
Cali	Habichuela, fríjol verde cargamanto, repollo blanco, tomate larga vida, limón Tahití y limón común valluno, mango Tommy y común.	Pepino cohombro, lechuga Batavia, remolacha bogotana, chócolo mazorca, tomate chonto regional, apio, arveja verde en vaina pastusa, zanahoria, cebolla cabezona blanca bogotana, cebolla junca Tenerife, brócoli, coliflor, guayaba pera, mandarina Oneco, banano criollo, piña gold, mandarina arrayana, uva red globe nacional, maracuyá, manzana roja importada, mora de Castilla, naranja Sweet, granadilla, tomate de árbol, papa criolla limpia.
Cartagena	Uvas red globe nacional e importada, limón Tahití, lenteja importada.	Zanahoria bogotana, repollo blanco, ají topito dulce, remolacha, cebolla cabezona blanca, cebolla junca Berlín, pepino cohombro, habichuela, tomate chonto y Riogrande bumangués, pimentón, guayaba común, maracuyá valluno, curuba, papaya tainung, ñame espinoso, papa criolla limpia, frijoles cabeza negra nacional y Zaragoza, arveja verde seca importada, panela cuadrada blanca.
Cúcuta	Ajo, coliflor, habichuela, brócoli, repollo verde, fríjol verde bolo, chócolo mazorca, limón común, kiwi, lulo, guanábana, papas suprema, superior, parda pastusa, única y criolla limpia, carne de res muchacho, carne de cerdo lomo sin hueso y tocino papada, pollo entero fresco sin vísceras.	Zanahoria, pepino cohombro, calabaza, tomate chonto, remolacha regional, arveja verde en vaina, pimentón, haba verde, cebolla cabezona blanca, melón Cantalup, piña gold, uva verde, papaya Maradol, granadilla, pitahaya, mora de Castilla, coco, tomate de árbol, plátano hartón verde y maduro, bocachico criollo fresco, lenteja importada.
Medellín	Habichuela, apio, coliflor, zanahoria larga vida, pepino de rellenar, pimentón, limón común y Tahití, durazno importado, aguacate papelillo, mango común, curuba, papayas tainung, melona y redonda, plátano guineo, almehjas con concha, pollo entero congelado sin vísceras.	Repollo blanco y morado, tomate chonto regional y larga vida, cebolla cabezona blanca, cebolla junca, brócoli, rábano rojo, pepino cohombro, calabaza, mora de Castilla, melón Cantalup, guayaba pera, uvas red globe nacional, verde e Isabela, guayaba pera valluna, zapote, mandarina Oneco, piña gold, maracuyá valluno, naranja Valencia, plátano hartón verde y maduro y plátano comino, papa nevada, arracacha blanca, maíz blanco cáscara, tilapia lomitos.
Pereira	Habichuela, ajo, fríjol verde en vaina, mango manzano, guayaba agria, limón mandarino, lulo, naranja Valencia, kiwi, maracuyá, aguacate papelillo, papa rubí y papa criolla limpia, carne de res pecho.	Apio, repollo blanco, pepino cohombro, arveja verde en vaina, zanahoria bogotana, cebolla junca, coliflor, tomate chonto, lechuga Batavia, uva red globe nacional, guanábana, mora de Castilla, guayaba pera, piña manzana, melón Cantalup, papa capira, arracacha blanca, tilapia roja entera congelada, huevos blancos A y B.



Verduras y hortalizas

Disminuyeron los precios de la cebolla cabezona



Fuente: DANE.

A lo largo de la presente semana se redujeron los precios de la cebolla cabezona blanca en treinta y uno de los treinta y dos mercados en donde se cotizó, pues aumentó el abastecimiento de este alimento que se cultiva en las zonas de Ipiales (Nariño), Sáchica, Sogamoso, Tunja (Boyacá), Cota, Tabio, Ubaque, Sibaté, Sopó, Mosquera (Cundinamarca), Chitagá, Pamplonita (Norte de Santander) y el altiplano cundiboyacense. Por ejemplo, en ciudades como Medellín y Montería, el kilo se negoció a \$1.380 y a \$1.433, respectivamente, es decir, un 13,07 %, en promedio, menos.

Otras verduras y hortalizas que también reportaron un descuento en sus cotizaciones mayoristas fueron el apio, la zanahoria, el ajo importado, la arveja verde en vaina, el tomate chonto y el pimentón. En cuanto al primer producto, se presentó una mayor disponibilidad de producto procedente desde la sabana de Bogotá, el altiplano cundiboyacense y de los municipios de Mutiscua (Norte de Santander), Marinilla, El Santuario, San Cristóbal, Rionegro, San Antonio de Prado (Antioquia), Tunja (Boyacá) y la capital del país, lo que motivó a que su precio bajara en veintisiete de los treinta y tres mercados en donde se vendió.

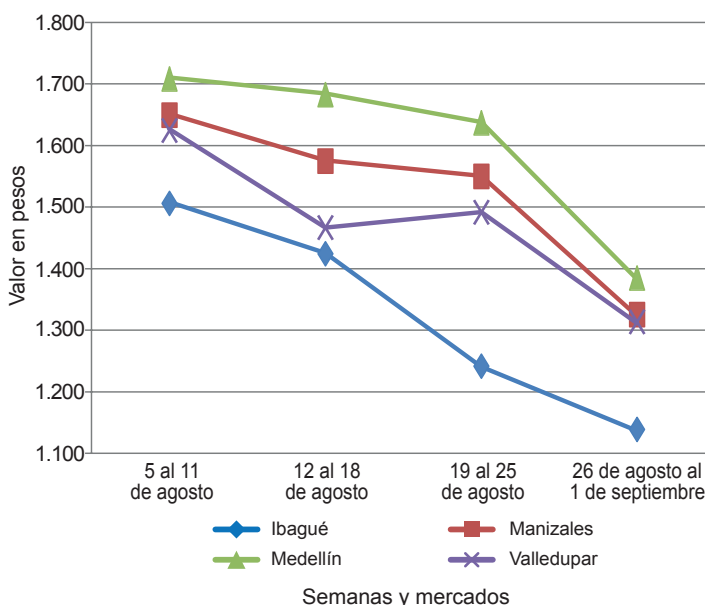
En cuanto a los precios de la zanahoria, estos se redujeron en veintiocho de los treinta mercados en donde de consiguió, ya que aumentó el rendimiento de los cultivos en Ipiales, Túquerres, Córdoba (Nariño), Chía (Cundinamarca), Tunja (Boyacá), Barragán (Valle del

Cauca), el departamento de Antioquia y la capital del país. Conducta similar se evidenció con los precios del ajo importado, gracias a un mayor ingreso en el volumen de carga originario desde China, a lo que se sumó el reajuste en los precios del dólar y una menor rotación del producto en las centrales de abastos. Por lo anterior, el precio cayó en veintitrés de los veintiséis mercados en donde se ofreció esta semana.

Al mismo tiempo, la intensificación en las actividades de recolección en las zonas de cultivo ubicadas en Ipiales, Pasto (Nariño), Abrego, Pamplona (Norte de Santander), Sonsón, El Santuario, El Carmen de Viboral, Marinilla, San Vicente (Antioquia), Cajamarca (Tolima) y Sogamoso (Boyacá) conllevó a que las cotizaciones de la arveja verde en vaina descendieran en veintiocho de los treinta y cinco mercados en donde se encontró. En Cúcuta y Bucaramanga por ejemplo, el descenso superó el 10,00 % en promedio, ofreciéndose el kilo a \$3.107 y a \$3.333, respectivamente.

Finalmente, el precio del tomate chonto disminuyó esta vez en veintiuno de los veinticinco mercados en donde se negoció. Según las fuentes encuestadas, esto se debió a la salida de nuevos ciclos de producción en las regiones de El Peñol (Antioquia), Montenegro, Calarcá, Armenia, Quimbaya (Quindío), Alcalá, Argelia, Ulloa (Valle del Cauca), Pereira (Risaralda) y Chinchiná (Caldas).

Gráfico 3. Comportamiento de los precios de la cebolla cabezona blanca
2017 (5 de agosto al 1 de septiembre)



Fuente: DANE, Sipsa.

Cuadro 1. Mercados mayoristas. Precios de venta de verduras y hortalizas 2017 (26 de agosto al 1 de septiembre)

Productos y mercados	Pesos por kilogramo				Tendencia	Productos y mercados	Pesos por kilogramo				Tendencia
	Mínimo	Máximo	Medio	Precios			Mínimo	Máximo	Medio	Precios	
Acelga						Ajo (continuación)					
Armenia, Mercar	1.200	1.200	1.200		+	Duitama (Boyacá)	2.400	3.000	2.550		++
Barranquilla, Barranquillita	2.800	3.200	3.033		-	Ibagué, Plaza La 21	3.333	3.889	3.611		n.d.
Bogotá, D.C., Corabastos	400	1.000	576		++	Ipiales (Nariño), Ipiales somos todos	3.500	4.000	3.750		+
Bucaramanga, Centroabastos	1.000	1.600	1.269		--	Manizales (Caldas)	4.375	5.000	4.609		+
Chiquinquirá (Boyacá)	1.333	1.667	1.583		-	Medellín, Central					
Duitama (Boyacá)	1.000	1.000	1.000		---	Mayorista de Antioquia	5.000	6.000	5.583		=
Florencia (Cáquetá)	1.500	1.600	1.567		=	Pamplona (Norte de Santander)	1.500	1.875	1.667		+
Ibagué, Plaza La 21	800	1.200	1.057		-	Pasto, El Potrerillo	3.500	4.500	4.000		--
Ipiales (Nariño), Ipiales somos todos	1.500	1.500	1.500		--	Pereira, La 41	3.889	4.444	4.204		--
Medellín, Central						Pereira, Mercasa	4.222	4.444	4.370		++
Mayorista de Antioquia	1.000	1.300	1.083		-	San Gil (Santander)	2.000	2.200	2.067		-
Neiva, Surabastos	1.500	2.000	1.788		--	Sogamoso (Boyacá)	2.000	2.400	2.178		+
Pamplona (Norte de Santander)	2.000	2.000	2.000		=	Tunja, Complejo de Servicios del Sur	3.200	3.400	3.300		+
Pasto, El Potrerillo	2.000	3.000	2.375		=	Villavicencio, CAV	3.000	4.000	3.688		+
Sogamoso (Boyacá)	1.000	1.000	1.000		=						
Tunja, Complejo de Servicios del Sur	900	1.000	950		-	Ajo importado					
Ubaté (Cundinamarca)	500	500	500		---	Arauca (Arauca)	10.200	10.200	10.200		=
Villavicencio, CAV	800	1.200	996		-	Armenia, Mercar	4.500	5.000	4.667		-
Yopal (Casanare)	2.000	2.000	2.000		=	Barranquilla, Barranquillita	3.900	4.300	4.125		-
						Barranquilla, Granabastos	4.400	4.600	4.525		+
Ahuyama						Bogotá, D.C., Corabastos	5.000	5.400	5.117		-
Arauca (Arauca)	1.000	1.000	1.000		=	Bucaramanga, Centroabastos	5.000	5.500	5.229		-
Armenia, Mercar	1.000	1.000	1.000		=	Buenaventura (Valle del Cauca)	5.000	5.000	5.000		-
Barranquilla, Barranquillita	1.400	1.500	1.444		+	Cali, Cavasa	4.500	5.000	4.723		-
Barranquilla, Granabastos	1.400	1.714	1.517		+	Cali, Santa Helena	4.500	4.500	4.500		=
Bogotá, D.C., Corabastos	1.500	1.600	1.540		+	Cartagena, Bazurto	4.500	4.800	4.600		-
Bucaramanga, Centroabastos	800	900	877		+	Cartago (Valle del Cauca)	4.500	5.000	4.833		-
Buenaventura (Valle del Cauca)	1.200	1.200	1.200		+	Cúcuta, Cenabastos	5.000	5.500	5.292		-
Cali, Cavasa	900	1.000	988		-	Ibagué, Plaza La 21	4.800	5.500	5.075		-
Cali, Santa Helena	900	1.000	950		=	Ipiales (Nariño), Ipiales somos todos	4.500	4.600	4.533		-
Cartagena, Bazurto	1.114	1.286	1.181		+	Manizales (Caldas)	5.000	6.000	5.500		-
Cartago (Valle del Cauca)	1.000	1.200	1.075		-	Medellín, Central					
Cúcuta, Cenabastos	700	1.000	913		-	Mayorista de Antioquia	5.000	5.500	5.292		-
Duitama (Boyacá)	563	688	625		-	Montería (Córdoba)	4.400	4.500	4.475		-
Ibagué, Plaza La 21	1.200	1.200	1.200		+	Neiva, Surabastos	4.500	5.000	4.567		-
Manizales (Caldas)	1.000	1.200	1.100		=	Palmira (Valle del Cauca)	4.800	5.000	4.900		-
Medellín, Central						Pasto, El Potrerillo	4.500	5.000	4.708		-
Mayorista de Antioquia	700	900	812		=	Pereira, La 41	5.300	7.000	6.217		-
Medellín, Plaza						Pereira, Mercasa	4.200	5.500	4.725		-
Minorista "José María Villa"	1.000	1.000	1.000		-	Popayán (Cauca)	5.000	5.300	5.213		-
Montería (Córdoba)	900	900	900		-	Sincelejo (Sucre)	4.400	4.500	4.467		-
Palmira (Valle del Cauca)	1.000	1.000	1.000		+	Tuluá (Valle del Cauca)	4.300	5.000	4.663		-
Pamplona (Norte de Santander)	1.000	1.000	1.000		=	Valledupar, Mercabastos	4.500	4.500	4.500		-
Pereira, La 41	1.000	1.300	1.100		-						
Pereira, Mercasa	1.000	1.200	1.100		-	Apio					
Popayán (Cauca)	700	740	723		-	Arauca (Arauca)	1.667	1.667	1.667		=
Rionegro (Antioquia)	800	1.000	909		-	Armenia, Mercar	1.000	1.050	1.017		-
San Gil (Santander)	800	900	867		-	Barranquilla, Barranquillita	1.200	1.400	1.308		-
Santa Marta (Magdalena)	1.357	1.357	1.357		=	Barranquilla, Granabastos	1.300	1.600	1.467		-
Sincelejo (Sucre)	1.200	1.200	1.200		-	Bogotá, D.C., Corabastos	500	600	534		---
Socorro (Santander)	800	900	867		-	Bucaramanga, Centroabastos	1.000	1.167	1.076		--
Sogamoso (Boyacá)	800	850	817		+	Cali, Cavasa	941	1.176	1.039		--
Tuluá (Valle del Cauca)	1.100	1.200	1.150		-	Cali, Santa Helena	765	882	814		---
Tunja, Complejo de Servicios del Sur	625	719	667		-	Cartagena, Bazurto	1.500	1.500	1.500		=
Valledupar, Mercabastos	1.000	1.100	1.033		+	Cartago (Valle del Cauca)	1.120	1.360	1.240		--
Valledupar, Mercado Nuevo	1.100	1.100	1.100		=	Chiquinquirá (Boyacá)	700	750	731		-
Yopal (Casanare)	900	1.000	950		-	Cúcuta, Cenabastos	667	1.200	928		-
						Duitama (Boyacá)	600	600	600		++
Ahuyamin (Sakata)						Ibagué, Plaza La 21	800	1.200	1.057		-
Bogotá, D.C., Corabastos	600	800	687		--	Ipiales (Nariño), Ipiales somos todos	1.500	2.000	1.708		-
Bucaramanga, Centroabastos	700	900	819		++	Manizales (Caldas)	1.280	1.600	1.440		-
Duitama (Boyacá)	1.000	1.100	1.033		+	Marinilla (Antioquia)	300	500	394		---
Florencia (Cáquetá)	1.240	1.280	1.267		+	Medellín, Central					
Ibagué, Plaza La 21	1.300	1.600	1.433		+	Mayorista de Antioquia	600	1.000	737		++
Neiva, Surabastos	880	1.200	1.051		--	Medellín, Plaza					
Pamplona (Norte de Santander)	1.000	1.000	1.000		=	Minorista "José María Villa"	500	700	590		--
San Gil (Santander)	800	900	833		=	Montería (Córdoba)	950	1.000	996		+
Sogamoso (Boyacá)	800	900	856		-	Neiva, Surabastos	1.200	1.800	1.460		--
Tunja, Complejo de Servicios del Sur	920	1.000	989		+	Palmira (Valle del Cauca)	1.333	1.667	1.500		--
Villavicencio, CAV	1.000	1.400	1.213		+	Pamplona (Norte de Santander)	1.250	1.250	1.250		-
Yopal (Casanare)	1.200	1.200	1.200		-	Pereira, La 41	1.250	1.500	1.375		=
						Pereira, Mercasa	1.000	1.250	1.097		---
Ají topito dulce						Rionegro (Antioquia)	700	950	840		-
Barranquilla, Barranquillita	2.000	2.125	2.038		-	Santa Marta (Magdalena)	1.000	1.333	1.180		--
Cartagena, Bazurto	1.500	2.000	1.711		--	Sincelejo (Sucre)	800	900	839		--
Medellín, Central						Sogamoso (Boyacá)	600	700	633		--
Mayorista de Antioquia	1.500	2.000	1.979		-	Tuluá (Valle del Cauca)	1.083	1.500	1.257		--
Montería (Córdoba)	2.250	2.325	2.269		-	Tunja, Complejo de Servicios del Sur	500	600	543		---
Sincelejo (Sucre)	1.000	1.250	1.167		++	Valledupar, Mercabastos	1.200	1.333	1.311		-
						Villavicencio, CAV	1.000	1.400	1.150		--
Ajo											
Bogotá, D.C., Corabastos	5.600	8.400	6.656		++	Arveja verde en vaina					
Chiquinquirá (Boyacá)	3.600	4.000	3.750		+	Arauca (Arauca)	4.822	5.089	4.933		-
Cúcuta, Cenabastos	1.400	2.000	1.508		+++	Armenia, Mercar	2.880	3.200	2.987		--


Cuadro 1. Mercados mayoristas. Precios de venta de verduras y hortalizas (continuación)
2017 (26 de agosto al 1 de septiembre)

Productos y mercados	Pesos por kilogramo				Tendencia	Productos y mercados	Pesos por kilogramo				Tendencia
	Mínimo	Máximo	Medio	Precios			Mínimo	Máximo	Medio	Precios	
Arveja verde en vaina (continuación)						Calabacín (continuación)					
Barranquilla, Barranquillita	6.000	7.000	6.550	-		Bucaramanga, Centroabastos	1.000	1.500	1.125	---	
Barranquilla, Granabastos	6.000	6.200	6.067	=		Duitama (Boyacá)	600	750	650	---	
Bogotá, D.C., Corabastos	3.600	4.000	3.822	-		Medellín, Central					
Bucaramanga, Centroabastos	3.200	3.600	3.333	--		Mayorista de Antioquia	500	800	585	+	
Cartago (Valle del Cauca)	3.040	3.600	3.307	--		Tunja, Complejo de Servicios del Sur	600	700	644	-	
Chiquinquirá (Boyacá)	3.000	3.000	3.000	-		Ubaté (Cundinamarca)	500	500	500	---	
Cúcuta, Cenabastos	2.800	3.500	3.107	--		Calabaza					
Duitama (Boyacá)	3.400	3.600	3.550	-		Bogotá, D.C., Corabastos	200	320	259	--	
El Carmen de Viboral (Antioquia)	2.300	2.500	2.400	+		Cúcuta, Cenabastos	444	667	515	---	
El Santuario (Antioquia)	2.600	3.000	2.842	-		Medellín, Central					
Ibaqué, Plaza La 21	2.400	3.200	2.800	--		Mayorista de Antioquia	1.000	1.500	1.292	-	
Ipiales (Nariño), Ipiales somos todos	2.400	2.600	2.489	---		Cebolla cabezona blanca					
La Ceja (Antioquia)	2.500	3.000	2.750	--		Arauca (Arauca)	1.600	1.800	1.700	-	
Manizales (Caldas)	2.500	3.000	2.833	---		Armenia, Mercar	1.200	1.340	1.271	--	
Manirilla (Antioquia)	2.500	3.000	2.667	-		Barranquilla, Barranquillita	1.300	1.400	1.362	--	
Medellín, Central						Barranquilla, Granabastos	1.500	1.600	1.555	-	
Mayorista de Antioquia	2.500	3.500	2.933	-		Bogotá, D.C., Corabastos	1.200	1.400	1.326	-	
Medellín, Plaza						Bucaramanga, Centroabastos	1.200	1.300	1.254	-	
Minorista "José María Villa"	3.000	4.000	3.450	-		Cartagena, Bazurto	1.560	1.600	1.590	-	
Neiva, Surabastos	2.560	3.600	3.253	--		Cartago (Valle del Cauca)	1.250	1.458	1.337	--	
Palmira (Valle del Cauca)	2.720	3.600	3.140	--		Chiquinquirá (Boyacá)	1.100	1.600	1.369	-	
Pamplona (Norte de Santander)	2.000	2.667	2.411	---		Cúcuta, Cenabastos	1.100	1.300	1.193	-	
Pereira, La 41	2.800	3.360	3.160	-		Duitama (Boyacá)	1.000	1.200	1.067	--	
Pereira, Mercasa	2.800	3.200	3.100	--		Florencia (Caquetá)	1.400	1.480	1.440	+	
Rionegro (Antioquia)	3.200	4.200	3.602	++		Ibaqué, Plaza La 21	1.000	1.440	1.171	-	
San Gil (Santander)	3.600	4.160	3.938	+		Ipiales (Nariño), Ipiales somos todos	865	962	887	--	
San Vicente (Antioquia)	2.500	2.600	2.538	+		Manizales (Caldas)	1.200	1.400	1.325	--	
Socorro (Santander)	3.600	4.000	3.787	+		Medellín, Central					
Sogamoso (Boyacá)	3.200	3.400	3.267	-		Mayorista de Antioquia	1.304	1.600	1.380	--	
Sonsón (Antioquia)	2.800	3.000	2.908	--		Medellín, Plaza					
Tuluá (Valle del Cauca)	2.800	3.200	2.950	---		Minorista "José María Villa"	1.500	1.600	1.502	-	
Tunja, Complejo de Servicios del Sur	3.400	4.000	3.560			Montería (Córdoba)	1.400	1.500	1.433	--	
Ubaté (Cundinamarca)	3.000	3.000	3.000	+++		Pamplona (Norte de Santander)	1.000	1.200	1.083	--	
Villavicencio, CAV	3.000	3.600	3.367	--		Pereira, La 41	1.100	1.300	1.183	--	
Yopal (Casanares)	4.167	4.271	4.219	--		Pereira, Mercasa	1.200	1.300	1.220	-	
Arveja verde en vaina pastusa						Rionegro (Antioquia)	1.458	1.563	1.514	-	
Buenaventura (Valle del Cauca)	4.000	4.400	4.200	-		San Gil (Santander)	1.000	1.400	1.178	--	
Cali, Cavasa	2.600	3.200	2.817	--		Santa Marta (Magdalena)	1.360	1.600	1.482	-	
Cali, Santa Helena	3.000	3.600	3.367	---		Sincelejo (Sucre)	1.400	1.520	1.440	-	
Manizales (Caldas)	2.500	3.000	2.833	n.d.		Socorro (Santander)	1.100	1.400	1.233	-	
Pasto, El Potrerillo	2.900	3.400	3.075	--		Sogamoso (Boyacá)	1.000	1.100	1.044	--	
Popayán (Cauca)	2.800	3.300	3.038	--		Tunja, Complejo de Servicios del Sur	1.000	1.100	1.013	-	
Berenjena						Ubaté (Cundinamarca)	1.200	1.200	1.200	-	
Barranquilla, Barranquillita	1.250	1.375	1.302	-		Valledupar, Mercabastos	1.200	1.400	1.292	--	
Bogotá, D.C., Corabastos	1.500	1.800	1.658	-		Villavicencio, CAV	1.400	1.600	1.513	-	
Cartagena, Bazurto	1.875	2.000	1.972	+		Yopal (Casanares)	1.667	1.771	1.719	-	
Manizales (Caldas)	2.000	2.500	2.225	-		Cebolla cabezona blanca bogotana					
Medellín, Central						Buenaventura (Valle del Cauca)	1.250	1.354	1.285	-	
Mayorista de Antioquia	1.500	2.000	1.549	+		Cali, Cavasa	1.042	1.250	1.152	--	
Montería (Córdoba)	1.250	1.375	1.292	--		Cali, Santa Helena	1.042	1.250	1.149	--	
Sincelejo (Sucre)	833	833	833	++		Neiva, Surabastos	1.000	1.400	1.127	--	
Brócoli						Palmira (Valle del Cauca)	1.208	1.313	1.258	--	
Armenia, Mercar	1.600	1.600	1.600	--		Tuluá (Valle del Cauca)	1.125	1.250	1.171	--	
Barranquilla, Barranquillita	5.500	6.200	5.933	--		Cebolla cabezona blanca pastusa					
Barranquilla, Granabastos	5.800	6.000	5.933	=		Buenaventura (Valle del Cauca)	1.042	1.250	1.181	-	
Bogotá, D.C., Corabastos	1.500	2.500	1.816	---		Cali, Cavasa	1.042	1.188	1.090	--	
Bucaramanga, Centroabastos	2.000	2.500	2.323	--		Palmira (Valle del Cauca)	1.146	1.250	1.189	-	
Cali, Cavasa	1.700	2.000	1.969	-		Pasto, El Potrerillo	938	1.042	986	-	
Cali, Santa Helena	2.500	2.800	2.700	-		Popayán (Cauca)	1.250	1.313	1.263	-	
Cartagena, Bazurto	6.000	6.000	6.000	=		Cebolla cabezona roja					
Chiquinquirá (Boyacá)	1.800	1.800	1.800	-		Arauca (Arauca)	2.760	2.880	2.827	+	
Cúcuta, Cenabastos	2.000	3.000	2.635	+++		Bogotá, D.C., Corabastos	2.200	2.400	2.233	--	
Duitama (Boyacá)	1.000	1.200	1.067	--		Cúcuta, Cenabastos	1.875	2.500	2.214	-	
Ibaqué, Plaza La 21	1.500	2.500	2.042	+		Florencia (Caquetá)	2.840	2.900	2.880	+	
Ipiales (Nariño), Ipiales somos todos	417	667	500	--		Neiva, Surabastos	2.889	3.111	2.978	--	
Manizales (Caldas)	3.333	4.667	3.889	+		San Gil (Santander)	3.000	3.200	3.133	=	
Manirilla (Antioquia)	900	1.200	1.044	+		Cebolla cabezona roja importada					
Medellín, Central						Cali, Cavasa	2.333	2.667	2.556	-	
Mayorista de Antioquia	1.500	2.000	1.792	--		Ipiales (Nariño), Ipiales somos todos	1.957	2.174	2.086	-	
Neiva, Surabastos	3.600	4.800	4.187	--		Medellín, Central					
Palmira (Valle del Cauca)	1.333	1.667	1.521	--		Mayorista de Antioquia	2.396	2.600	2.507	-	
Pamplona (Norte de Santander)	2.500	2.500	2.500	++		Montería (Córdoba)	2.400	2.500	2.433	+	
Pasto, El Potrerillo	1.000	2.000	1.542	--		Cebolla cabezona roja ocañera					
Sogamoso (Boyacá)	1.300	1.800	1.544	-		Barranquilla, Barranquillita	2.000	2.111	2.046	-	
Tunja, Complejo de Servicios del Sur	1.300	1.500	1.413	-							
Ubaté (Cundinamarca)	2.000	2.000	2.000	=							
Villavicencio, CAV	2.000	3.200	2.578	-							
Calabacín											
Bogotá, D.C., Corabastos	240	360	309	--							

Cuadro 1. Mercados mayoristas. Precios de venta de verduras y hortalizas (continuación)
2017 (26 de agosto al 1 de septiembre)

Productos y mercados	Pesos por kilogramo				Tendencia	Productos y mercados	Pesos por kilogramo				Tendencia
	Mínimo	Máximo	Medio				Mínimo	Máximo	Medio		
Cebolla cabezona roja ocañera (continuación)						Chócolo mazorca					
Barranquilla, Granabastos	2.000	2.000	2.000	-		Armenia, Mercar	857	1.000	937	++	
Cartagena, Bazurto	1.889	2.000	1.926	-		Armenia, Retiro	714	786	762	+	
Cúcuta, Cenabastos	2.708	2.917	2.813	-		Barranquilla, Barranquillita	757	946	863	+	
Santa Marta (Magdalena)	2.021	2.857	2.362	-		Bogotá, D.C., Corabastos	700	900	802	-	
Sincelejo (Sucre)	1.778	2.143	1.997	=		Bucaramanga, Centroabastos	875	1.000	970	+	
Valledupar, Mercabastos	1.500	1.700	1.667	-		Buenaventura (Valle del Cauca)	571	714	655	---	
Valledupar, Mercado Nuevo	1.500	1.700	1.667	-		Cali, Cavasa	429	714	563	---	
Cebolla cabezona roja peruana						Cali, Santa Helena	429	643	548	---	
Barranquilla, Barranquillita	2.444	2.556	2.500	+		Cartagena, Bazurto	750	800	767	+	
Barranquilla, Granabastos	2.444	2.556	2.494	-		Cartago (Valle del Cauca)	1.000	1.125	1.063	=	
Cartagena, Bazurto	2.283	2.391	2.361	-		Chiquinquirá (Boyacá)	700	800	750	=	
Sincelejo (Sucre)	2.609	2.826	2.699	-		Cúcuta, Cenabastos	636	727	668	+	
Valledupar, Mercabastos	2.667	2.889	2.778	=		Duitama (Boyacá)	900	900	900	-	
Cebolla junca						Ibagué, Plaza La 21	480	640	550	+	
Arauca (Arauca)	2.111	2.296	2.210	-		Ipiales (Nariño), Ipiales somos todos	800	1.000	905	+	
Armenia, Mercar	1.714	1.857	1.802	-		Manizales (Caldas)	600	600	600	=	
Bucaramanga, Centroabastos	1.875	2.188	2.054	--		Marinilla (Antioquia)	583	750	667	-	
Cartago (Valle del Cauca)	1.360	1.840	1.540	-		Medellín, Central					
Chiquinquirá (Boyacá)	2.292	2.500	2.406	-		Mayorista de Antioquia	625	750	693	-	
Florencia (Caquetá)	1.920	2.080	2.000	-		Medellín, Plaza					
Ipiales (Nariño), Ipiales somos todos	2.750	3.500	3.125	++		Minorista "José María Villa"	800	800	800	+	
La Ceja (Antioquia)	1.600	2.000	1.860	+		Neiva, Surabastos	608	880	797	-	
Manizales (Caldas)	1.600	2.240	1.920	+		Pamplona (Norte de Santander)	364	545	482	-	
Medellín, Central						Pasto, El Potrerillo	571	714	656	+	
Mayorista de Antioquia	1.500	2.000	1.712	--		Peñol (Antioquia)	583	667	621	-	
Medellín, Plaza						Popayán (Cauca)	686	714	695	-	
Minorista "José María Villa"	1.250	1.800	1.574	---		Rionegro (Antioquia)	643	929	792	--	
Montería (Córdoba)	2.000	2.167	2.069	-		San Gil (Santander)	1.125	1.250	1.188	+	
Pereira, La 41	1.000	1.333	1.211	-		San Vicente (Antioquia)	667	708	688	-	
Pereira, Mercasa	933	1.200	1.061	--		Santa Marta (Magdalena)	900	900	900	=	
Rionegro (Antioquia)	1.650	2.000	1.844	-		Sincelejo (Sucre)	600	800	704	++	
Santa Marta (Magdalena)	2.267	2.333	2.300	-		Socorro (Santander)	1.000	1.125	1.083	=	
Sincelejo (Sucre)	800	1.000	933	-		Sogamoso (Boyacá)	800	900	856	--	
Sonsón (Antioquia)	1.286	1.429	1.321	-		Sonsón (Antioquia)	400	450	425	--	
Ubaté (Cundinamarca)	1.667	1.667	1.667	=		Tuluá (Valle del Cauca)	786	857	804	-	
Valledupar, Mercabastos	2.000	2.167	2.083	--		Tunja, Complejo de Servicios del Sur	700	800	747	-	
Villavicencio, CAV	1.667	2.333	2.028	-		Ubaté (Cundinamarca)	800	800	800	--	
Yopal (Casanare)	2.000	2.167	2.083	+		Valledupar, Mercabastos	740	800	793	+	
Cebolla junca Aquitania						Villavicencio, CAV	900	1.200	1.013	+	
Barranquilla, Barranquillita	2.267	2.833	2.489	+		Yopal (Casanare)	2.000	2.075	2.038	+	
Bogotá, D.C., Corabastos	2.167	2.667	2.507	-		Cidra					
Bucaramanga, Centroabastos	1.875	2.188	1.997	--		Bogotá, D.C., Corabastos	800	1.000	903	+	
Buenaventura (Valle del Cauca)	2.500	2.750	2.650	=		Marinilla (Antioquia)	300	400	366	+	
Cali, Cavasa	1.689	2.133	1.889	-		Medellín, Central					
Duitama (Boyacá)	1.833	2.000	1.889	-		Mayorista de Antioquia	500	600	558	-	
Ibagué, Plaza La 21	2.200	2.200	2.200	--		Peñol (Antioquia)	300	400	334	+	
Neiva, Surabastos	2.000	2.167	2.071	-		San Vicente (Antioquia)	250	300	275	--	
San Gil (Santander)	2.400	2.560	2.500	+		Villavicencio, CAV	800	1.200	1.043	+	
Sogamoso (Boyacá)	1.667	1.833	1.778	=		Cilantro					
Tuluá (Valle del Cauca)	2.578	2.578	2.578	=		Arauca (Arauca)	5.800	6.000	5.900	+	
Tunja, Complejo de Servicios del Sur	1.667	1.833	1.767	-		Armenia, Mercar	2.400	2.400	2.400	-	
Cebolla junca Berlín						Barranquilla, Barranquillita	4.500	5.000	4.675	-	
Barranquilla, Barranquillita	2.267	2.733	2.433	-		Bogotá, D.C., Corabastos	1.200	2.500	1.958	++	
Barranquilla, Granabastos	2.267	2.400	2.356	-		Bucaramanga, Centroabastos	4.000	4.000	4.000	--	
Cartagena, Bazurto	2.333	2.600	2.414	--		Buenaventura (Valle del Cauca)	1.750	2.000	1.917	=	
Cúcuta, Cenabastos	1.719	2.031	1.917	-		Cali, Cavasa	1.500	2.000	1.677	-	
Pamplona (Norte de Santander)	1.563	1.563	1.563	-		Cali, Santa Helena	1.750	2.000	1.875	++	
Valledupar, Mercabastos	2.000	2.167	2.130	--		Cartagena, Bazurto	2.800	3.200	3.000	-	
Cebolla junca pastusa						Cartago (Valle del Cauca)	1.500	2.000	1.781	-	
Palmira (Valle del Cauca)	1.500	1.667	1.625	-		Chiquinquirá (Boyacá)	2.500	5.000	3.688	+++	
Pasto, El Potrerillo	1.422	1.644	1.570	--		Cúcuta, Cenabastos	3.000	5.000	4.229	++	
Popayán (Cauca)	1.911	2.000	1.928	-		Duitama (Boyacá)	5.000	6.000	5.500	++	
Cebolla junca Tenerife						Florencia (Caquetá)	3.000	3.500	3.333	+	
Cali, Cavasa	1.750	2.500	2.124	-		Ibagué, Plaza La 21	1.000	1.600	1.325	+++	
Cali, Santa Helena	1.750	2.000	1.875	-		Ipiales (Nariño), Ipiales somos todos	800	1.000	900	---	
Palmira (Valle del Cauca)	1.778	1.867	1.800	+		La Ceja (Antioquia)	2.000	3.000	2.625	++	
Cebolla puerro						Manizales (Caldas)	2.800	3.200	2.967	++	
Bogotá, D.C., Corabastos	1.000	1.500	1.243	+		Marinilla (Antioquia)	500	700	588	---	
Cúcuta, Cenabastos	2.250	3.000	2.490	-		Medellín, Central					
Medellín, Central						Mayorista de Antioquia	500	1.000	850	-	
Mayorista de Antioquia	2.000	2.000	2.000	=		Medellín, Plaza					
Pamplona (Norte de Santander)	2.000	2.500	2.250	-		Minorista "José María Villa"	500	1.000	788	++	
Cebollín chino						Montería (Córdoba)	4.000	4.000	4.000	---	
Barranquilla, Barranquillita	4.000	4.200	4.050	++		Neiva, Surabastos	2.000	6.667	3.689	+	
Cartagena, Bazurto	6.000	6.000	6.000	=		Palmira (Valle del Cauca)	1.250	1.500	1.469	-	
						Pamplona (Norte de Santander)	1.667	2.000	1.889	---	
						Pasto, El Potrerillo	3.500	5.000	4.250	++	
						Pereira, La 41	500	1.500	958	---	
						Pereira, Mercasa	750	1.000	896	++	
						Popayán (Cauca)	1.500	1.500	1.500	-	
						Rionegro (Antioquia)	1.500	3.000	1.803	+	
						San Gil (Santander)	5.000	5.400	5.133	=	


Cuadro 1. Mercados mayoristas. Precios de venta de verduras y hortalizas (continuación)
2017 (26 de agosto al 1 de septiembre)

Productos y mercados	Pesos por kilogramo				Tendencia	Productos y mercados	Pesos por kilogramo				Tendencia
	Mínimo	Máximo	Medio	Precios			Mínimo	Máximo	Medio	Precios	
Cilantro (continuación)						Frijol verde cargamanto (continuación)					
Santa Marta (Magdalena)	2.667	2.667	2.667	-		La Ceja (Antioquia)	1.800	2.200	1.967	-	
Sincedejo (Sucre)	3.000	3.000	3.000	--		Marinilla (Antioquia)	1.500	1.900	1.663	-	
Sogamoso (Boyacá)	2.000	3.000	2.378	=		Medellín, Central					
Tuluá (Valle del Cauca)	2.000	2.000	2.000	=		Mayorista de Antioquia	1.500	2.000	1.756	+	
Tunja, Complejo de Servicios del Sur	1.750	3.750	2.900	++		Medellín, Plaza					
Ubaté (Cundinamarca)	2.500	2.500	2.500	=		Minorista "José María Villa"	2.000	2.200	2.119	+	
Valledupar, Mercabastos	2.000	2.500	2.167	+		Pasto, El Potrerillo	1.800	2.000	1.925	-	
Valledupar, Mercado Nuevo	2.000	2.500	2.167	+		Peñol (Antioquia)	1.600	1.900	1.779	-	
Villavicencio, CAV	2.000	3.000	2.500	+++		Popayán (Cauca)	2.000	2.100	2.013	+	
Yopal (Casanare)	9.000	9.000	9.000	++		Rionegro (Antioquia)	1.700	2.200	1.915	-	
Coles						San Vicente (Antioquia)	1.500	1.700	1.588	-	
Barranquilla, Barranquillita	1.700	2.000	1.867	+		Sogamoso (Boyacá)	2.200	2.400	2.256	+	
Bogotá, D.C., Corabastos	1.200	1.600	1.453	--		Sonsón (Antioquia)	1.400	1.600	1.475	-	
Medellín, Central						Tuluá (Valle del Cauca)	2.240	2.400	2.347	+++	
Mayorista de Antioquia	600	800	700	-		Tunja, Complejo de Servicios del Sur	2.400	2.400	2.400	+	
Medellín, Plaza						Villavicencio, CAV	2.200	2.800	2.467	+	
Minorista "José María Villa"	500	800	606	--		Yopal (Casanare)	3.333	3.542	3.438	+	
Coliflor						Frijol verde en vaina					
Armenia, Mercar	1.583	1.833	1.769	-		Arauca (Arauca)	3.244	3.356	3.311	+	
Barranquilla, Barranquillita	5.500	6.200	5.942	-		Armenia, Mercar	2.080	2.080	2.080	+	
Barranquilla, Granabastos	6.000	6.000	6.000	=		Barranquilla, Barranquillita	5.000	5.600	5.283	-	
Bucaramanga, Centroabastos	2.000	2.500	2.333	--		Barranquilla, Granabastos	3.800	4.500	4.100	=	
Cali, Cavasa	1.800	2.200	2.071	-		Bucaramanga, Centroabastos	1.800	2.200	1.961	--	
Cali, Santa Helena	2.500	2.800	2.700	-		Buenaventura (Valle del Cauca)	2.000	2.400	2.200	-	
Cartagena, Bazurto	6.000	6.000	6.000	=		Cartago (Valle del Cauca)	2.300	2.500	2.413	-	
Cartago (Valle del Cauca)	1.760	1.920	1.860	-		Chiquinquirá (Boyacá)	1.600	1.700	1.638	+	
Chiquinquirá (Boyacá)	1.800	1.900	1.838	-		Cúcuta, Cenabastos	1.500	1.600	1.550	-	
Cúcuta, Cenabastos	2.000	3.000	2.625	+++		Ibagué, Plaza La 21	1.600	2.000	1.840	+	
Duitama (Boyacá)	1.500	1.500	1.500	---		Ipiales (Nariño), Ipiales somos todos	1.852	2.222	2.078	++	
Ipiales (Nariño), Ipiales somos todos	833	1.000	917	-		Manizales (Caldas)	2.500	2.800	2.575	-	
Manizales (Caldas)	2.400	4.000	3.067	+		Montería (Córdoba)	2.500	2.700	2.592	+	
Marinilla (Antioquia)	1.500	1.600	1.544	-		Neiva, Surabastos	2.000	2.560	2.293	-	
Medellín, Central						Pamplona (Norte de Santander)	1.000	1.500	1.283	+	
Mayorista de Antioquia	2.000	3.000	2.635	+		Pereira, La 41	1.500	2.000	1.829	-	
Neiva, Surabastos	2.000	3.000	2.417	-		Pereira, Mercasa	2.000	2.200	2.013	+	
Palmira (Valle del Cauca)	1.700	2.200	1.963	--		San Gil (Santander)	2.000	2.160	2.071	-	
Pamplona (Norte de Santander)	2.000	2.000	2.000	=		Sincedejo (Sucre)	2.500	2.500	2.500	-	
Pasto, El Potrerillo	1.500	2.000	1.625	--		Socorro (Santander)	2.000	2.160	2.053	-	
Pereira, La 41	2.167	2.500	2.333	-		Tunja, Complejo de Servicios del Sur	1.800	2.000	1.947	++	
Pereira, Mercasa	1.667	2.083	1.854	--		Ubaté (Cundinamarca)	1.600	1.600	1.600	=	
Popayán (Cauca)	1.833	1.917	1.875	-		Haba verde					
Sogamoso (Boyacá)	1.500	1.800	1.600	-		Bogotá, D.C., Corabastos	1.200	1.600	1.407	-	
Tunja, Complejo de Servicios del Sur	1.300	1.600	1.473	-		Chiquinquirá (Boyacá)	800	1.200	1.013	++	
Ubaté (Cundinamarca)	800	800	800	---		Cúcuta, Cenabastos	1.000	1.000	1.000	-	
Villavicencio, CAV	1.400	1.800	1.533	---		Duitama (Boyacá)	600	700	667	-	
Espinaca						Ipiales (Nariño), Ipiales somos todos	600	750	678	---	
Armenia, Mercar	2.111	2.556	2.383	-		Pamplona (Norte de Santander)	667	1.333	918	+	
Barranquilla, Barranquillita	5.500	6.000	5.825	+		Sogamoso (Boyacá)	560	700	618	-	
Barranquilla, Granabastos	6.000	6.000	6.000	=		Tunja, Complejo de Servicios del Sur	900	1.000	946	-	
Bogotá, D.C., Corabastos	500	800	604	---		Ubaté (Cundinamarca)	750	1.000	875	+++	
Bucaramanga, Centroabastos	4.000	5.000	4.250	+		Habichuela					
Cartagena, Bazurto	6.000	6.000	6.000	-		Arauca (Arauca)	2.364	2.455	2.406	-	
Chiquinquirá (Boyacá)	1.625	1.875	1.844	=		Armenia, Mercar	960	1.200	1.049	-	
Duitama (Boyacá)	2.500	2.500	2.500	=		Barranquilla, Barranquillita	1.250	1.900	1.542	+++	
Ibagué, Plaza La 21	1.111	2.222	1.667	-		Barranquilla, Granabastos	1.200	1.500	1.371	+	
Ipiales (Nariño), Ipiales somos todos	1.500	1.500	1.500	--		Bogotá, D.C., Corabastos	1.333	2.000	1.551	+++	
Manizales (Caldas)	3.000	3.000	3.000	=		Bucaramanga, Centroabastos	1.250	2.000	1.542	+++	
Medellín, Central						Buenaventura (Valle del Cauca)	1.200	1.600	1.387	--	
Mayorista de Antioquia	1.000	1.500	1.292	=		Cali, Cavasa	1.000	1.600	1.263	+	
Medellín, Plaza						Cali, Santa Helena	1.000	1.400	1.233	+++	
Minorista "José María Villa"	1.000	1.500	1.125	--		Cartagena, Bazurto	1.500	1.800	1.604	-	
Neiva, Surabastos	1.412	2.353	1.969	---		Cartago (Valle del Cauca)	1.280	1.840	1.530	+++	
Pamplona (Norte de Santander)	2.000	2.000	2.000	=		Chiquinquirá (Boyacá)	556	926	694	--	
Pasto, El Potrerillo	2.500	4.000	3.458	-		Cúcuta, Cenabastos	1.250	1.500	1.392	+++	
Sogamoso (Boyacá)	2.000	2.667	2.222	--		Duitama (Boyacá)	1.750	2.000	1.833	+++	
Tunja, Complejo de Servicios del Sur	1.667	2.000	1.711	---		El Santuario (Antioquia)	900	1.000	967	+++	
Ubaté (Cundinamarca)	1.176	1.176	1.176	---		Florencia (Caquetá)	1.520	1.600	1.547	-	
Villavicencio, CAV	1.200	1.600	1.308	-		Ibagué, Plaza La 21	1.120	1.440	1.290	+++	
Frijol verde bolo						Ipiales (Nariño), Ipiales somos todos	2.500	3.250	2.972	--	
Cúcuta, Cenabastos	2.000	2.500	2.265	+		La Ceja (Antioquia)	1.000	1.200	1.125	++	
Pamplona (Norte de Santander)	1.400	2.083	1.861	++		Manizales (Caldas)	800	1.120	960	++	
Frijol verde cargamanto						Marinilla (Antioquia)	400	1.000	675	++	
Bogotá, D.C., Corabastos	2.000	2.600	2.311	+		Medellín, Central					
Cali, Cavasa	1.800	2.200	2.075	+++		Mayorista de Antioquia	500	1.500	980	+++	
Cali, Santa Helena	1.800	2.400	2.100	++		Medellín, Plaza					
Chiquinquirá (Boyacá)	1.900	2.000	1.988	-		Minorista "José María Villa"	800	2.000	1.251	+++	
Duitama (Boyacá)	2.200	2.200	2.200	+		Montería (Córdoba)	1.700	1.800	1.725	-	
El Carmen de Viboral (Antioquia)	1.600	1.700	1.650	+++		Neiva, Surabastos	1.200	2.000	1.653	+++	
El Santuario (Antioquia)	1.800	2.100	1.921	++		Palmira (Valle del Cauca)	880	1.400	1.120	--	
						Pamplona (Norte de Santander)	1.000	1.500	1.200	+++	

Cuadro 1. Mercados mayoristas. Precios de venta de verduras y hortalizas (continuación)
2017 (26 de agosto al 1 de septiembre)

Productos y mercados	Pesos por kilogramo				Tendencia	Productos y mercados	Pesos por kilogramo				Tendencia
	Mínimo	Máximo	Medio				Mínimo	Máximo	Medio		
Habichuela (continuación)						Pepino cohombro (continuación)					
Pasto, El Potrerillo	2.000	2.600	2.283	-		Bogotá, D.C., Corabastos	1.400	1.800	1.553	--	
Pereira, La 41	800	1.840	1.237	++		Bucaramanga, Centroabastos	600	880	754	-	
Pereira, Mercasa	880	1.600	1.275	+++		Buenaventura (Valle del Cauca)	1.000	1.000	1.000	=	
Popayán (Cauca)	1.200	1.600	1.450	-		Cali, Cavasa	667	1.000	873	---	
Rionegro (Antioquia)	600	1.000	827	+		Cali, Santa Helena	833	833	833	---	
San Gil (Santander)	773	1.136	1.010	-		Cartagena, Bazurto	1.000	1.280	1.097	--	
Santa Marta (Magdalena)	1.500	1.900	1.600	+		Cartago (Valle del Cauca)	1.200	1.500	1.313	-	
Sincelejo (Sucre)	1.200	1.500	1.422	-		Cúcuta, Cenabastos	600	1.000	706	---	
Socorro (Santander)	682	909	795	---		Duitama (Boyacá)	1.000	1.200	1.133	++	
Sogamoso (Boyacá)	1.375	1.625	1.500	+++		Florencia (Cauquetá)	1.200	1.280	1.227	-	
Tuluá (Valle del Cauca)	960	1.040	980	--		Ibagué, Plaza La 21	960	1.440	1.220	-	
Tunja, Complejo de Servicios del Sur	1.200	2.200	1.767	+++		Ipiales (Nariño), Ipiales somos todos	1.667	2.000	1.704	+	
Ubaté (Cundinamarca)	1.600	1.600	1.600	=		La Ceja (Antioquia)	800	1.000	942	=	
Valledupar, Mercabastos	1.250	1.500	1.375	++		Manizales (Caldas)	900	1.000	975	-	
Villavicencio, CAV	1.167	1.500	1.316	-		Marinilla (Antioquia)	500	700	594	-	
Yopal (Casanare)	2.778	3.056	2.917	=		Medellín, Central					
						Mayorista de Antioquia	800	1.000	940	-	
Habichuela larga						Medellín, Plaza					
Barranquilla, Barranquillita	3.000	3.200	3.050	=		Minorista "José María Villa"	800	1.000	900	---	
Montería (Córdoba)	2.800	3.000	2.983	+++		Neiva, Surabastos	1.120	1.600	1.296	--	
						Palmira (Valle del Cauca)	1.000	1.067	1.025	++	
Lechuga Batavia						Pamplona (Norte de Santander)	1.000	1.200	1.122	+	
Armenia, Mercar	1.267	1.333	1.311	+		Pasto, El Potrerillo	1.400	1.600	1.467	+	
Barranquilla, Barranquillita	1.100	1.300	1.217	-		Pereira, La 41	1.200	1.300	1.250	-	
Barranquilla, Granabastos	1.200	1.300	1.225	=		Pereira, Mercasa	800	1.000	863	--	
Bogotá, D.C., Corabastos	600	800	693	-		Popayán (Cauca)	846	923	913	-	
Bucaramanga, Centroabastos	833	1.000	927	+		Rionegro (Antioquia)	600	800	700	-	
Buenaventura (Valle del Cauca)	1.000	1.000	1.000	---		San Gil (Santander)	720	880	782	+	
Cali, Cavasa	385	692	537	---		Santa Marta (Magdalena)	1.250	1.500	1.390	-	
Cali, Santa Helena	538	615	590	---		Sincelejo (Sucre)	700	700	700	--	
Cartagena, Bazurto	1.000	1.000	1.000	=		Socorro (Santander)	600	720	640	--	
Cartago (Valle del Cauca)	1.077	1.231	1.144	--		Sogamoso (Boyacá)	900	1.000	967	=	
Chiquinquirá (Boyacá)	1.100	1.200	1.188	+		Sonsón (Antioquia)	700	1.000	775	-	
Cúcuta, Cenabastos	667	833	788	=		Tuluá (Valle del Cauca)	1.000	1.200	1.088	+	
Duitama (Boyacá)	800	1.000	867	++		Tunja, Complejo de Servicios del Sur	920	1.000	984	-	
Ibagué, Plaza La 21	960	1.200	1.127	-		Valledupar, Mercabastos	800	1.000	857	-	
Ipiales (Nariño), Ipiales somos todos	231	615	378	---		Villavicencio, CAV	1.200	1.500	1.388	+	
Manizales (Caldas)	1.400	1.800	1.567	-							
Marinilla (Antioquia)	400	500	463	-		Pepino de rellenar					
Medellín, Central						Bogotá, D.C., Corabastos	1.083	1.200	1.168	+	
Mayorista de Antioquia	286	750	484	-		Chiquinquirá (Boyacá)	933	1.000	983	+	
Medellín, Plaza						Duitama (Boyacá)	667	933	822	+	
Minorista "José María Villa"	429	571	486	+		Ibagué, Plaza La 21	640	800	750	-	
Montería (Córdoba)	833	917	875	+		Medellín, Central					
Neiva, Surabastos	1.040	1.600	1.307	-		Mayorista de Antioquia	1.500	2.000	1.799	+	
Palmira (Valle del Cauca)	692	769	740	---		Neiva, Surabastos	960	1.280	1.133	--	
Pamplona (Norte de Santander)	667	833	750	-		San Gil (Santander)	1.200	1.360	1.253	-	
Pasto, El Potrerillo	615	923	782	--		Sogamoso (Boyacá)	667	867	800	-	
Pereira, La 41	1.000	1.333	1.181	-		Tunja, Complejo de Servicios del Sur	750	833	781	-	
Pereira, Mercasa	1.000	1.250	1.118	-		Ubaté (Cundinamarca)	1.133	1.133	1.133	++	
Popayán (Cauca)	615	769	702	---		Villavicencio, CAV	1.200	1.800	1.500	-	
Rionegro (Antioquia)	750	900	803	-		Yopal (Casanare)	2.300	2.500	2.400	-	
San Gil (Santander)	1.250	1.333	1.306	+							
Santa Marta (Magdalena)	1.250	1.417	1.367	=		Perejil					
Sincelejo (Sucre)	700	800	775	+		Arauca (Arauca)	12.000	12.000	12.000	=	
Sogamoso (Boyacá)	800	1.000	889	+		Armenia, Mercar	6.000	6.500	6.333	-	
Sonsón (Antioquia)	600	700	625	---		Barranquilla, Barranquillita	9.000	9.200	9.067	-	
Tuluá (Valle del Cauca)	615	923	756	---		Bogotá, D.C., Corabastos	1.667	2.667	2.014	---	
Tunja, Complejo de Servicios del Sur	800	1.000	923	-		Bucaramanga, Centroabastos	4.000	6.000	5.146	---	
Ubaté (Cundinamarca)	600	600	600	---		Chiquinquirá (Boyacá)	5.000	5.000	5.000	=	
Valledupar, Mercabastos	1.250	1.333	1.257	--		Duitama (Boyacá)	3.750	3.750	3.750	--	
Villavicencio, CAV	1.000	1.200	1.133	-		Ibagué, Plaza La 21	5.000	7.500	6.229	-	
Yopal (Casanare)	1.800	2.000	1.900	-		Ipiales (Nariño), Ipiales somos todos	3.000	4.000	3.417	-	
						Manizales (Caldas)	4.000	4.800	4.400	=	
Lechuga crespa morada						Medellín, Central					
Medellín, Central						Mayorista de Antioquia	3.000	5.000	4.417	-	
Mayorista de Antioquia	1.500	2.000	1.771	+		Neiva, Surabastos	5.333	8.333	7.033	-	
						Pamplona (Norte de Santander)	3.000	3.500	3.250	+	
Lechuga crespa verde						Pasto, El Potrerillo	3.500	5.000	4.250	-	
Arauca (Arauca)	2.000	2.000	2.000	=		San Gil (Santander)	5.000	5.400	5.133	=	
Bogotá, D.C., Corabastos	1.667	3.000	2.172	---		Sogamoso (Boyacá)	3.600	4.000	3.733	-	
Bucaramanga, Centroabastos	1.000	1.000	1.000	=		Tunja, Complejo de Servicios del Sur	5.000	6.000	5.100	-	
Cali, Cavasa	2.400	2.800	2.675	-							
Cúcuta, Cenabastos	3.000	3.000	3.000	=		Pimentón					
Medellín, Central						Arauca (Arauca)	2.583	2.917	2.722	+	
Mayorista de Antioquia	1.000	1.500	1.299	+		Armenia, Mercar	1.200	1.400	1.289	+	
Neiva, Surabastos	1.200	1.500	1.313	+		Barranquilla, Barranquillita	1.083	1.333	1.194	-	
Villavicencio, CAV	4.000	5.600	4.800	-		Barranquilla, Granabastos	1.500	1.667	1.625	=	
						Bogotá, D.C., Corabastos	1.600	2.400	1.789	---	
Pepino cohombro						Bucaramanga, Centroabastos	1.000	1.200	1.056	--	
Arauca (Arauca)	3.045	3.409	3.182	+		Buenaventura (Valle del Cauca)	1.143	1.429	1.333	=	
Armenia, Mercar	1.000	1.000	1.000	-		Cali, Cavasa	1.200	1.500	1.396	-	
Barranquilla, Barranquillita	1.125	1.250	1.160	-		Cali, Santa Helena	1.400	1.500	1.467	-	
Barranquilla, Granabastos	975	1.125	1.048	--		Cartagena, Bazurto	1.833	2.083	1.937	-	

**Cuadro 1. Mercados mayoristas. Precios de venta de verduras y hortalizas (continuación)
2017 (26 de agosto al 1 de septiembre)**

Productos y mercados	Pesos por kilogramo				Tendencia	Productos y mercados	Pesos por kilogramo				Tendencia
	Mínimo	Máximo	Medio	Precios			Mínimo	Máximo	Medio	Precios	
Pimentón (continuación)						Remolacha bogotana					
Cartago (Valle del Cauca)	1.300	1.600	1.438	-		Buenaventura (Valle del Cauca)	1.440	1.600	1.493	--	
Chiquinquirá (Boyacá)	600	750	656	---		Cali, Cavasa	1.333	2.000	1.649	---	
Cúcuta, Cenabastos	1.083	1.500	1.262	-		Cali, Santa Helena	1.667	1.833	1.736	---	
Duitama (Boyacá)	1.200	1.600	1.500	+		Cartago (Valle del Cauca)	2.200	2.800	2.525	---	
Florencia (Caquetá)	1.214	1.286	1.238	+		Tuluá (Valle del Cauca)	1.500	2.167	1.806	---	
Ibagué, Plaza La 21	1.200	2.000	1.618	-		Remolacha regional					
Ipiales (Nariño), Ipiales somos todos	2.500	2.500	2.500	=		Cúcuta, Cenabastos	1.200	1.600	1.507	--	
La Ceja (Antioquia)	800	1.000	900	-		Marinilla (Antioquia)	800	900	865	-	
Manizales (Caldas)	1.000	1.300	1.125	---		Pamplona (Norte de Santander)	1.200	1.200	1.200	n.d.	
Marinilla (Antioquia)	300	500	394	+		Repollo blanco					
Medellín, Central						Arauca (Arauca)	1.267	1.333	1.294	+	
Mayorista de Antioquia	800	1.000	898	+		Barranquilla, Barranquillita	714	743	721	---	
Medellín, Plaza						Barranquilla, Granabastos	743	857	788	---	
Minorista "José María Villa"	500	1.000	700	=		Bucaramanga, Centroabastos	640	640	640	-	
Montería (Córdoba)	2.000	2.000	2.000	+		Buenaventura (Valle del Cauca)	800	1.000	944	++	
Neiva, Surabastos	857	1.071	988	-		Cali, Cavasa	667	933	775	+	
Palмира (Valle del Cauca)	1.500	1.500	1.500	+		Cali, Santa Helena	833	833	833	+	
Pamplona (Norte de Santander)	1.250	1.667	1.495	---		Cartagena, Bazurto	714	971	845	---	
Pasto, El Potrerillo	1.400	1.600	1.417	-		Cartago (Valle del Cauca)	800	880	847	---	
Peñol (Antioquia)	300	500	374	-		El Santuario (Antioquia)	167	300	232	---	
Pereira, La 41	1.300	1.800	1.567	-		Florencia (Caquetá)	1.571	1.714	1.667	+	
Pereira, Mercasa	1.200	1.300	1.244	-		La Ceja (Antioquia)	400	500	442	-	
Popayán (Cauca)	1.286	1.429	1.411	=		Marinilla (Antioquia)	250	292	260	---	
Rionegro (Antioquia)	750	1.000	825	-		Medellín, Central					
San Gil (Santander)	714	1.071	849	+		Mayorista de Antioquia	154	308	270	---	
Santa Marta (Magdalena)	1.333	1.417	1.383	=		Medellín, Plaza					
Sincelejo (Sucre)	1.000	1.300	1.106	++		Minorista "José María Villa"	385	492	441	--	
Socorro (Santander)	714	857	786	-		Montería (Córdoba)	600	633	611	-	
Sogamoso (Boyacá)	1.167	1.500	1.352	+		Palмира (Valle del Cauca)	533	600	588	---	
Sonsón (Antioquia)	600	700	650	=		Pasto, El Potrerillo	250	383	300	---	
Tuluá (Valle del Cauca)	1.000	1.200	1.125	-		Pereira, La 41	680	800	753	--	
Tunja, Complejo de Servicios del Sur	1.286	1.429	1.324	-		Pereira, Mercasa	800	920	827	-	
Ubaté (Cundinamarca)	2.000	2.000	2.000	---		Popayán (Cauca)	540	560	550	--	
Valledupar, Mercabastos	1.250	1.667	1.444	-		Rionegro (Antioquia)	292	383	344	---	
Valledupar, Mercado Nuevo	1.250	1.667	1.441	+		Santa Marta (Magdalena)	857	1.000	930	--	
Villavicencio, CAV	1.250	1.667	1.441	+		Sincelejo (Sucre)	467	500	493	--	
Yopal (Casanare)	2.083	2.083	2.083	---		Sonsón (Antioquia)	462	615	538	--	
Pimentón verde						Tuluá (Valle del Cauca)	600	667	658	-	
Bucaramanga, Centroabastos	769	923	821	+++		Valledupar, Mercabastos	714	1.000	827	-	
Medellín, Central						Villavicencio, CAV	1.000	1.167	1.080	---	
Mayorista de Antioquia	2.000	2.000	2.000	=		Yopal (Casanare)	1.500	1.583	1.542	++	
Rábano rojo						Repollo blanco bogotano					
Barranquilla, Barranquillita	4.400	4.600	4.508	+		Pereira, La 41	786	929	839	---	
Bogotá, D.C., Corabastos	567	733	653	---		Pereira, Mercasa	686	857	742	---	
Bucaramanga, Centroabastos	2.000	3.000	2.406	---		Repollo morado					
Cartagena, Bazurto	6.000	6.100	6.017	=		Bogotá, D.C., Corabastos	1.714	1.714	1.714	+++	
Manizales (Caldas)	3.000	3.000	3.000	=		Bucaramanga, Centroabastos	1.500	1.500	1.500	=	
Medellín, Central						Buenaventura (Valle del Cauca)	1.000	1.000	1.000	---	
Mayorista de Antioquia	800	1.000	914	--		Cali, Cavasa	1.000	1.250	1.106	-	
Neiva, Surabastos	3.500	4.000	3.917	-		Cúcuta, Cenabastos	1.111	1.667	1.353	+	
Pasto, El Potrerillo	1.500	2.000	1.917	=		Medellín, Central					
Remolacha						Mayorista de Antioquia	444	778	626	--	
Arauca (Arauca)	2.345	2.509	2.448	+		Pamplona (Norte de Santander)	889	889	889	+	
Armenia, Mercar	1.760	2.080	1.929	-		Pasto, El Potrerillo	1.250	1.500	1.385	-	
Barranquilla, Barranquillita	1.967	2.500	2.304	---		Repollo verde					
Barranquilla, Granabastos	1.417	1.833	1.650	---		Bogotá, D.C., Corabastos	714	929	828	--	
Bogotá, D.C., Corabastos	917	1.667	1.300	---		Cúcuta, Cenabastos	500	700	639	+	
Bucaramanga, Centroabastos	1.800	2.400	2.002	---		Duitama (Boyacá)	833	833	833	=	
Cartagena, Bazurto	1.567	2.167	1.901	---		Ipiales (Nariño), Ipiales somos todos	400	500	467	---	
Chiquinquirá (Boyacá)	1.400	1.400	1.400	---		Manizales (Caldas)	800	920	830	---	
Duitama (Boyacá)	1.400	1.600	1.550	---		Pamplona (Norte de Santander)	300	500	408	+++	
El Santuario (Antioquia)	700	850	758	-		San Gil (Santander)	800	1.120	1.004	+	
Florencia (Caquetá)	2.286	2.571	2.429	+		Sogamoso (Boyacá)	583	667	630	---	
Ibagué, Plaza La 21	1.200	1.760	1.550	---		Tunja, Complejo de Servicios del Sur	400	480	432	---	
Ipiales (Nariño), Ipiales somos todos	1.667	1.833	1.736	n.d.		Tomate chonto					
La Ceja (Antioquia)	800	1.500	1.242	-		Armenia, Mercar	1.136	1.182	1.146	---	
Manizales (Caldas)	1.818	2.727	2.273	---		Barranquilla, Barranquillita	1.000	1.040	1.010	---	
Medellín, Central						Barranquilla, Granabastos	1.000	1.280	1.123	---	
Mayorista de Antioquia	700	900	811	-		Bogotá, D.C., Corabastos	1.364	1.591	1.492	-	
Medellín, Plaza						Cartagena, Bazurto	1.120	1.400	1.240	-	
Minorista "José María Villa"	1.100	1.300	1.231	-		Cartago (Valle del Cauca)	1.400	1.500	1.438	--	
Montería (Córdoba)	1.400	1.500	1.442	-		Chiquinquirá (Boyacá)	800	880	850	---	
Neiva, Surabastos	1.280	2.080	1.561	---		Cúcuta, Cenabastos	833	1.458	1.143	--	
Rionegro (Antioquia)	800	1.200	946	---		Duitama (Boyacá)	1.136	1.364	1.212	+	
Santa Marta (Magdalena)	1.500	2.250	1.858	---		Florencia (Caquetá)	1.360	1.440	1.400	+	
Sincelejo (Sucre)	1.200	1.500	1.358	---		Ibagué, Plaza La 21	1.120	1.800	1.415	+	
Sogamoso (Boyacá)	1.600	2.000	1.822	---		Manizales (Caldas)	1.273	1.364	1.330	--	
Tunja, Complejo de Servicios del Sur	1.100	2.000	1.350	---		Neiva, Surabastos	1.304	1.522	1.449	-	
Valledupar, Mercabastos	1.500	2.000	1.750	---							
Villavicencio, CAV	1.333	2.333	1.736	---							
Yopal (Casanare)	2.333	2.500	2.417	-							

Cuadro 1. Mercados mayoristas. Precios de venta de verduras y hortalizas (conclusión)
2017 (26 de agosto al 1 de septiembre)

Productos y mercados	Pesos por kilogramo				Tendencia	Productos y mercados	Pesos por kilogramo				Tendencia
	Mínimo	Máximo	Medio				Mínimo	Máximo	Medio		
Tomate chonto (continuación)						Tomate Riogrande (continuación)					
Pamplona (Norte de Santander)	1.042	1.250	1.172	-		Socorro (Santander)	880	1.000	920	--	
Peñol (Antioquia)	600	1.100	863	--		Sogamoso (Boyacá)	1.136	1.364	1.263	--	
Pereira, La 41	1.300	1.500	1.400	--		Yopal (Casanare)	1.750	1.800	1.775	-	
Pereira, Mercasa	1.200	1.500	1.350	-		Tomate Riogrande bumangués					
Santa Bárbara (Antioquia)	900	1.200	1.063	+		Barranquilla, Barranquillita	1.200	1.360	1.280	--	
Santa Marta (Magdalena)	1.200	1.200	1.200	--		Barranquilla, Granabastos	1.227	1.500	1.326	--	
Sincelejo (Sucre)	1.120	1.300	1.208	-		Cartagena, Bazaruto	1.727	2.045	1.852	-	
Sogamoso (Boyacá)	1.136	1.364	1.263	--		Zanahoria					
Tunja, Complejo de Servicios del Sur	1.045	1.136	1.124	-		Arauca (Arauca)	2.567	2.750	2.644	-	
Ubaté (Cundinamarca)	1.250	1.250	1.250	--		Armenia, Mercar	1.500	2.250	1.852	--	
Valledupar, Mercabastos	1.000	1.400	1.267	--		Bogotá, D.C., Corabastos	1.500	2.000	1.756	--	
Valledupar, Mercado Nuevo	1.000	1.400	1.267	--		Bucaramanga, Centroabastos	1.333	1.500	1.375	--	
Tomate chonto regional						Buenaventura (Valle del Cauca)	727	909	818	--	
Buenaventura (Valle del Cauca)	1.500	2.000	1.683	--		Cali, Cavasa	545	727	659	--	
Cali, Cavasa	1.300	1.500	1.352	--		Cali, Santa Helena	727	1.091	909	--	
Cali, Santa Helena	1.100	1.500	1.317	--		Cali, Santa Helena (Valle del Cauca)	1.167	1.333	1.264	--	
El Carmen de Viboral (Antioquia)	700	700	700	--		Chiquinquirá (Boyacá)	1.083	1.167	1.135	--	
La Ceja (Antioquia)	700	1.000	896	--		Cúcuta, Cenabastos	833	2.167	1.317	--	
Marinilla (Antioquia)	700	1.000	848	--		Duitama (Boyacá)	1.333	1.500	1.375	--	
Medellín, Central						Florencia (Cauquetá)	2.000	2.057	2.019	+	
Mayorista de Antioquia	900	1.600	1.147	--		Ibagué, Plaza La 21	1.360	2.000	1.605	--	
Medellín, Plaza						Ipiiales (Nariño), Ipiiales somos todos	600	700	633	--	
Minorista "José María Villa"	700	900	773	--		Manizales (Caldas)	1.290	1.452	1.411	--	
Montería (Córdoba)	1.100	1.250	1.146	--		Neiva, Surabastos	1.280	1.520	1.425	--	
Palmira (Valle del Cauca)	1.500	1.600	1.525	--		Palmira (Valle del Cauca)	727	1.127	961	-	
Peñol (Antioquia)	500	950	739	--		Pamplona (Norte de Santander)	1.167	1.833	1.384	--	
Rionegro (Antioquia)	900	1.100	1.004	--		Pasto, El Potrerillo	545	818	672	--	
Sonsón (Antioquia)	900	1.000	950	=		Popayán (Cauca)	583	667	619	--	
Tuluá (Valle del Cauca)	1.100	1.500	1.338	--		San Gil (Santander)	1.600	2.600	2.000	--	
Tomate larga vida						Santa Marta (Magdalena)	1.000	1.833	1.388	--	
Bogotá, D.C., Corabastos	1.500	1.900	1.748	-		Sincelejo (Sucre)	1.375	1.625	1.500	--	
Cali, Cavasa	2.200	2.400	2.283	--		Sogamoso (Boyacá)	1.500	1.833	1.685	--	
Cali, Santa Helena	2.200	2.400	2.283	+		Tuluá (Valle del Cauca)	917	1.000	990	--	
Florencia (Cauquetá)	1.680	1.760	1.720	-		Tunja, Complejo de Servicios del Sur	1.167	1.333	1.300	--	
Medellín, Central						Ubaté (Cundinamarca)	2.000	2.000	2.000	=	
Mayorista de Antioquia	2.000	2.500	2.292	--		Valledupar, Mercabastos	1.500	2.000	1.736	--	
Neiva, Surabastos	1.591	2.045	1.833	--		Villavicencio, CAV	1.167	1.583	1.403	--	
Pasto, El Potrerillo	1.500	1.750	1.658	-		Yopal (Casanare)	2.500	2.583	2.542	--	
Popayán (Cauca)	1.933	2.000	1.992	-		Zanahoria bogotana					
Sogamoso (Boyacá)	1.750	2.000	1.833	--		Barranquilla, Barranquillita	1.250	1.867	1.608	--	
Tunja, Complejo de Servicios del Sur	1.250	1.500	1.267	-		Barranquilla, Granabastos	1.533	1.667	1.607	--	
Villavicencio, CAV	1.000	1.500	1.285	-		Cali, Cavasa	1.167	1.500	1.345	--	
Tomate riñón						Cartagena, Bazaruto	1.500	1.917	1.710	--	
Arauca (Arauca)	1.783	1.870	1.826	-		Cúcuta, Cenabastos	1.417	2.667	1.882	--	
Armenia, Mercar	2.600	2.700	2.667	+		Pereira, La 41	1.333	1.500	1.361	n.d.	
Bucaramanga, Centroabastos	2.273	2.273	2.273	=		Pereira, Mercasa	1.167	1.333	1.218	--	
Cartago (Valle del Cauca)	2.400	2.600	2.483	-		Tuluá (Valle del Cauca)	1.333	1.417	1.367	n.d.	
Ipiiales (Nariño), Ipiiales somos todos	1.136	1.364	1.268	--		Zanahoria larga vida					
Manizales (Caldas)	2.000	2.500	2.263	-		El Carmen de Viboral (Antioquia)	1.000	1.000	1.000	-	
Medellín, Central						El Santuario (Antioquia)	1.000	1.333	1.102	+	
Mayorista de Antioquia	1.800	2.500	2.150	+		La Ceja (Antioquia)	1.000	2.000	1.502	-	
Sincelejo (Sucre)	2.400	2.600	2.528	=		Marinilla (Antioquia)	1.000	1.567	1.292	+	
Tomate riñón valluno						Medellín, Central					
Pereira, La 41	2.500	2.500	2.500	=		Mayorista de Antioquia	1.000	1.333	1.149	+	
Pereira, Mercasa	2.500	2.500	2.500	=		Medellín, Plaza					
Tomate Riogrande						Minorista "José María Villa"	1.222	1.556	1.342	-	
Bucaramanga, Centroabastos	1.000	1.364	1.196	--		Montería (Córdoba)	1.511	1.778	1.591	--	
Duitama (Boyacá)	1.000	1.000	1.000	--		Rionegro (Antioquia)	1.118	1.588	1.283	--	
San Gil (Santander)	920	1.200	1.053	--		Sonsón (Antioquia)	1.200	1.200	1.200	--	

Tendencias:

(---) Variación mayor al -20 %
(--) Variación entre -10 % y -20 %
(-) Variación entre 0 % y -10 %

(=) Variación igual a 0 %

(+) Variación entre 0 % y 10 %

(++) Variación entre 10 % y 20 %

(+++) Variación mayor al 20 %

(n.d.) No determinado



Frutas frescas

Aumentó la producción de granadilla



Fuente: DANE.

A lo largo de esta semana se registró un descenso en las cotizaciones de la granadilla en veintiséis de los treinta y un mercados donde se ofreció. Según los mayoristas, esta conducta fue resultado de la mayor oferta recibida desde las zonas de cultivo ubicadas en Sonsón, La Ceja, San Vicente (Antioquia), Guayabetal, Silvania, Granada, Fusa (Cundinamarca), La Unión (Valle del Cauca) y Aguadas (Caldas). En Cali y Bogotá D.C., por ejemplo, el precio bajó un 9,50 %, vendiéndose el kilo a \$3.214 y a \$3.304, respectivamente.

Asimismo, disminuyeron los precios del tomate de árbol, la piña gold, la papaya Maradol, el banano criollo, la guayaba pera, la mora de Castilla, el maracuyá, el melón Cantalup, las uvas red globe nacional e Isabela, el lulo, la naranja Sweet y la mandarina Oneco. En el caso del tomate de árbol, por ejemplo, los comerciantes manifestaron que esta situación se dio como resultado de las mayores cosechas en Antioquia, especialmente en los municipios de La Unión, San Vicente, Marinilla y Santa Rosa de Osos; así como de Cundinamarca y Huila, situación que mejoró el abastecimiento y provocó la caída de sus precios en treinta y dos de los cuarenta y seis mercados donde se ofreció esta semana.

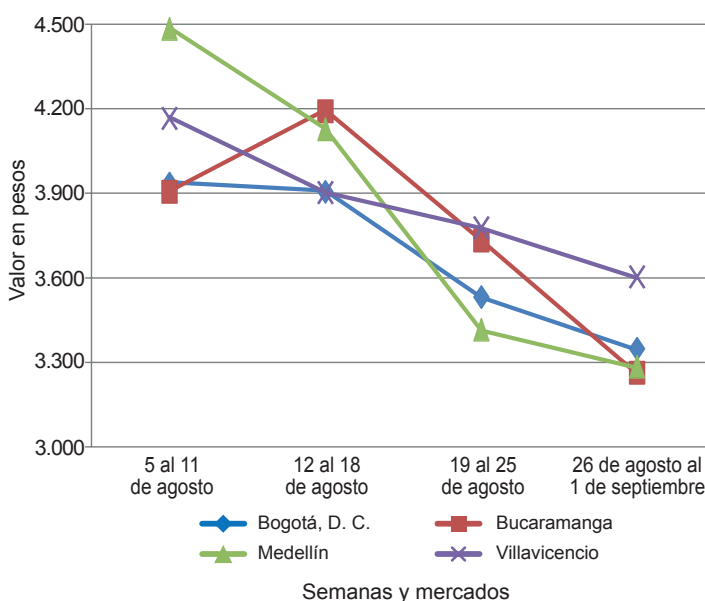
Igualmente, bajaron las cotizaciones de la guayaba pera, esta vez en veinticuatro de los treinta y cuatro mercados donde se ofreció esta semana. Esta conducta obedeció a un incremento en el volumen de carga recibido desde La Unión, Restrepo, Roldanillo (Valle del Cauca),

Palestina, Chinchiná, Supía, Riosucio (Caldas), Padilla (Cauca) y El Peñol (Nariño). En Pasto y Armenia, por ejemplo, el precio se redujo un 15,94 %, vendiéndose el kilo a \$1.411 y a \$1.078, respectivamente. Lo mismo sucedió con los precios de la piña gold, situación que se reflejó en veintidós de los veintiséis mercados donde se vendió y se debió al mayor nivel de abastecimiento que ingresó procedente de Santander de Quilichao (Cauca), Jamundí (Valle del Cauca), Lebrija (Santander), Armenia (Quindío), Apartadó, Chigorodó y Turbo (Antioquia).

Asimismo, las cotizaciones del banano criollo descendieron en veintiuno de los treinta y cuatro mercados donde se vendió. De acuerdo con los mayoristas, esta tendencia obedeció a la mayor oferta con la que se contó en los mercados, pues se registran ciclos de baja producción en algunos cultivos ubicados en Vélez (Santander), Arboleda, Salazar, Bucarasica (Norte de Santander), Ciénaga (Magdalena) y Caicedonia (Valle del Cauca).

Por otra parte, esta semana subieron los precios del aguacate papelillo, el limón común y Tahití, la mandarina Arrayana y el kiwi. En el caso del aguacate, el alza se presentó en veintiocho de los treinta y tres mercados donde se comercializó y se debió a una reducción de cosechas en los municipios de Viterbo (Caldas), Pereira, Marsella (Risaralda), Montenegro, Quimbaya, Calarcá (Quindío), Cajamarca y Fresno (Tolima). En Ibagué, por ejemplo, el kilo se vendió a \$2.500, un incremento del 16,28 %.

Gráfico 4. Comportamiento de los precios de la granadilla 2017 (5 de agosto al 1 de septiembre)



Fuente: DANE, Sipsa.

Cuadro 2. Mercados mayoristas. Precios de venta de frutas frescas 2017 (26 de agosto al 1 de septiembre)

Productos y mercados	Pesos por kilogramo				Tendencia	Productos y mercados	Pesos por kilogramo				Tendencia
	Mínimo	Máximo	Medio				Mínimo	Máximo	Medio		
Aguacate común						Banano criollo (continuación)					
Arauca (Arauca)	4.000	4.000	4.000	=		Ipiales (Nariño), Ipiales somos todos	593	667	621	-	
Buenaventura (Valle del Cauca)	2.000	2.500	2.083	+		La Ceja (Antioquia)	700	900	783	++	
Cúcuta, Cenabastos	2.000	2.500	2.161	-		Manizales (Caldas)	800	1.000	925	-	
Palmira (Valle del Cauca)	1.800	2.000	1.938	-		Medellín, Central					
Santa Bárbara (Antioquia)	1.800	2.000	1.925	+		Mayorista de Antioquia	1.000	1.100	1.050	=	
Tuluá (Valle del Cauca)	1.500	1.700	1.600	=		Medellín, Plaza					
Villavicencio, CAV	3.000	4.000	3.500	+		Minorista "José María Villa"	500	800	714	--	
Aguacate Hass						Neiva, Surabastos	1.000	1.000	1.000	=	
Bogotá, D.C., Corabastos	4.000	4.500	4.206	+		Palmira (Valle del Cauca)	1.000	1.200	1.063	-	
La Ceja (Antioquia)	2.000	2.500	2.242	+		Pamplona (Norte de Santander)	2.000	2.000	2.000	=	
Medellín, Central						Pereira, La 41	1.000	1.200	1.083	=	
Mayorista de Antioquia	2.600	2.700	2.675	-		Pereira, Mercasa	600	900	833	-	
Rionegro (Antioquia)	2.400	2.600	2.500	n.d.		Popayán (Cauca)	1.300	1.400	1.367	-	
San Gil (Santander)	4.200	4.500	4.400	=		Rionegro (Antioquia)	900	1.100	973	-	
San Vicente (Antioquia)	2.600	2.800	2.700	+		San Gil (Santander)	680	800	733	+	
Socorro (Santander)	4.000	4.200	4.133	-		Santa Bárbara (Antioquia)	300	600	463	+	
Sonsón (Antioquia)	2.600	2.800	2.675	+++		Santa Marta (Magdalena)	294	294	294	-	
Aguacate papelillo						Socorro (Santander)	720	800	747	+	
Armenia, Mercar	2.300	2.500	2.411	+++		Sogamoso (Boyacá)	1.200	1.300	1.233	-	
Armenia, Retiro	1.800	2.000	1.944	++		Sonsón (Antioquia)	500	750	625	=	
Barranquilla, Barranquillita	2.700	2.900	2.783	+		Tuluá (Valle del Cauca)	600	800	725	-	
Bogotá, D.C., Corabastos	3.000	3.500	3.222	+		Tunja, Complejo de Servicios del Sur	1.500	1.500	1.500	=	
Bucaramanga, Centroabastos	3.000	3.000	3.000	=		Banano Urabá					
Buenaventura (Valle del Cauca)	2.500	3.000	2.767	+		Barranquilla, Barranquillita	300	420	353	--	
Cali, Cavasa	2.200	2.600	2.385	+		Bogotá, D.C., Corabastos	1.000	1.100	1.036	-	
Cali, Santa Helena	2.500	2.700	2.550	+		Bucaramanga, Centroabastos	1.100	1.150	1.125	+	
Cartagena, Bazurto	3.500	3.600	3.517	-		Chiquinquirá (Boyacá)	1.100	1.150	1.144	-	
Cartago (Valle del Cauca)	1.800	2.000	1.967	+		Duitama (Boyacá)	900	1.000	963	+	
Chiquinquirá (Boyacá)	2.000	2.300	2.175	++		Medellín, Central					
Cúcuta, Cenabastos	2.500	3.000	2.556	+		Mayorista de Antioquia	1.000	1.000	1.000	=	
Duitama (Boyacá)	2.500	3.500	2.933	+		Medellín, Plaza					
Florencia (Caquetá)	4.000	4.500	4.167	+		Minorista "José María Villa"	560	640	613	-	
Ibagué, Plaza La 21	2.200	3.000	2.500	++		Pamplona (Norte de Santander)	1.350	1.400	1.358	-	
Manizales (Caldas)	1.800	2.500	2.150	++		Sincelejo (Sucre)	540	540	540	=	
Medellín, Central						Sogamoso (Boyacá)	900	1.000	956	-	
Mayorista de Antioquia	2.000	2.400	2.145	+		Tunja, Complejo de Servicios del Sur	1.100	1.250	1.180	-	
Medellín, Plaza						Valledupar, Mercabastos	225	250	246	--	
Minorista "José María Villa"	2.200	2.500	2.422	+++		Villavicencio, CAV	640	760	700	-	
Montería (Córdoba)	2.900	3.000	2.992	+		Borojó					
Neiva, Surabastos	3.000	3.000	3.000	=		Bogotá, D.C., Corabastos	3.500	4.000	3.819	-	
Palmira (Valle del Cauca)	2.200	2.400	2.300	+		Bucaramanga, Centroabastos	3.600	4.000	3.950	-	
Pereira, La 41	1.800	2.300	2.038	-		Cúcuta, Cenabastos	3.500	4.000	3.783	+	
Pereira, Mercasa	2.000	2.300	2.150	+		Medellín, Central					
Popayán (Cauca)	2.300	2.500	2.338	+		Mayorista de Antioquia	2.500	3.000	2.875	+	
Rionegro (Antioquia)	2.400	2.700	2.506	+		Montería (Córdoba)	6.000	6.000	6.000	=	
Santa Bárbara (Antioquia)	1.400	1.800	1.542	++		Pamplona (Norte de Santander)	7.000	8.000	7.500	+	
Sincelejo (Sucre)	2.400	2.600	2.508	+		Villavicencio, CAV	4.000	5.000	4.583	-	
Sogamoso (Boyacá)	3.000	3.500	3.222	+		Breva					
Tuluá (Valle del Cauca)	2.000	2.200	2.025	+		Bucaramanga, Centroabastos	2.500	4.000	3.188	++	
Tunja, Complejo de Servicios del Sur	2.700	3.200	2.910	+		Ibagué, Plaza La 21	2.400	3.200	2.800	-	
Ubaté (Cundinamarca)	3.000	3.000	3.000	+++		Medellín, Central					
Valledupar, Mercado Nuevo	3.000	3.000	3.000	-		Mayorista de Antioquia	4.500	5.000	4.813	-	
Villavicencio, CAV	3.500	4.000	3.700	+		Ciruela importada					
Badea						Bucaramanga, Centroabastos	5.455	5.909	5.682	+	
Bucaramanga, Centroabastos	1.000	2.000	1.563	---		Cúcuta, Cenabastos	9.000	10.000	9.167	+	
Banano bocadillo						Medellín, Central					
Duitama (Boyacá)	1.563	1.875	1.667	+		Mayorista de Antioquia	7.500	8.750	8.307	-	
Medellín, Central						Neiva, Surabastos	7.222	8.667	7.730	+	
Mayorista de Antioquia	1.400	1.500	1.436	+		Santa Marta (Magdalena)	7.222	7.222	7.222	=	
Santa Bárbara (Antioquia)	833	833	833	=		Tunja, Complejo de Servicios del Sur	7.222	7.222	7.222	n.d.	
Sogamoso (Boyacá)	1.200	1.250	1.217	-		Valledupar, Mercado Nuevo	8.500	8.500	8.500	=	
Tunja, Complejo de Servicios del Sur	1.350	1.500	1.417	-		Ciruela roja					
Banano criollo						Bogotá, D.C., Corabastos	1.800	2.000	1.876	-	
Arauca (Arauca)	1.389	1.556	1.463	-		Bucaramanga, Centroabastos	1.600	2.000	1.825	=	
Armenia, Mercar	600	600	600	-		Cúcuta, Cenabastos	2.000	2.500	2.363	-	
Armenia, Retiro	500	500	500	-		Medellín, Central					
Barranquilla, Barranquillita	240	360	293	---		Mayorista de Antioquia	2.500	2.500	2.500	-	
Bogotá, D.C., Corabastos	1.100	1.300	1.250	-		Neiva, Surabastos	2.000	2.400	2.187	+	
Bucaramanga, Centroabastos	1.600	1.700	1.650	=		Pamplona (Norte de Santander)	2.000	2.000	2.000	=	
Buenaventura (Valle del Cauca)	1.111	1.222	1.148	=		San Gil (Santander)	1.800	2.000	1.933	+	
Cali, Cavasa	889	1.000	948	-		Socorro (Santander)	1.800	2.000	1.933	+	
Cali, Santa Helena	444	556	519	--		Tunja, Complejo de Servicios del Sur	1.600	1.800	1.720	=	
Cartago (Valle del Cauca)	640	720	693	-		Coco					
Cúcuta, Cenabastos	1.400	1.600	1.492	-		Armenia, Mercar	2.467	2.533	2.504	+	
Cúcuta, La Nueva Sexta	1.000	1.167	1.067	-		Barranquilla, Barranquillita	2.900	3.100	3.021	+	
Florencia (Caquetá)	1.320	1.400	1.370	+		Bogotá, D.C., Corabastos	3.333	3.500	3.375	-	
Ibagué, Plaza La 21	900	1.000	975	-							


Cuadro 2. Mercados mayoristas. Precios de venta de frutas frescas (continuación)
2017 (26 de agosto al 1 de septiembre)

Productos y mercados	Pesos por kilogramo				Tendencia	Productos y mercados	Pesos por kilogramo				Tendencia
	Mínimo	Máximo	Medio	Precios			Mínimo	Máximo	Medio	Precios	
Coco (continuación)						Fresa (continuación)					
Bucaramanga, Centroabastos	4.333	4.333	4.333		=	Neiva, Surabastos	3.000	3.500	3.200		+
Cali, Cavasa	1.939	1.939	1.939		=	Pasto, El Potrerillo	3.500	4.000	3.792		+
Cali, Santa Helena	1.167	1.167	1.167		=	Pereira, Mercasa	3.600	4.000	3.800		+
Cartagena, Bazurto	2.800	2.948	2.851		=	San Gil (Santander)	3.600	4.000	3.711		-
Cartago (Valle del Cauca)	2.200	2.267	2.222		=	San Vicente (Antioquia)	4.500	5.300	4.863		-
Cúcuta, Cenabastos	1.600	1.800	1.675		=	Sincelejo (Sucre)	3.400	3.600	3.450		-
Manizales (Caldas)	2.903	3.097	3.000		=	Socorro (Santander)	3.400	3.800	3.567		-
Medellín, Central						Sogamoso (Boyacá)	3.600	4.000	3.867		+
Mayorista de Antioquia	4.615	5.000	4.808		=	Tunja, Complejo de Servicios del Sur	3.600	4.267	4.013		-
Montería (Córdoba)	3.800	4.000	3.861		+	Villavicencio, CAV	3.800	4.000	3.950		-
Palmira (Valle del Cauca)	1.889	1.889	1.889		=	Yopal (Casanare)	5.000	5.000	5.000		=
Pereira, La 41	2.267	2.267	2.267		=						
Pereira, Mercasa	2.133	2.200	2.167		=	Granadilla					
Sincelejo (Sucre)	2.900	2.900	2.900		=	Bogotá, D.C., Corabastos	3.000	3.600	3.304		-
Valledupar, Mercado Nuevo	2.500	2.500	2.500		=	Bucaramanga, Centroabastos	3.143	3.357	3.246		--
						Cali, Cavasa	3.000	3.333	3.214		--
Curuba						Cali, Santa Helena	2.667	3.000	2.833		-
Armenia, Mercar	1.500	1.600	1.522		-	Cartagena, Bazurto	3.077	3.846	3.632		-
Barranquilla, Barranquillita	1.840	2.080	1.982		-	Cartago (Valle del Cauca)	3.333	3.667	3.467		=
Bogotá, D.C., Corabastos	1.818	2.045	1.917		+	Chiquinquirá (Boyacá)	3.667	4.000	3.750		-
Bucaramanga, Centroabastos	1.000	1.280	1.160		++	Cúcuta, Cenabastos	2.857	3.571	3.353		--
Buenaventura (Valle del Cauca)	2.000	3.000	2.500		--	Duitama (Boyacá)	3.214	3.571	3.333		-
Cali, Cavasa	1.750	2.000	1.961		-	Florencia (Caquetá)	2.667	2.800	2.733		++
Cartagena, Bazurto	1.760	2.000	1.880		-	Ibagué, Plaza La 21	1.667	2.333	2.069		+
Cartago (Valle del Cauca)	2.300	2.500	2.425		-	Ipiales (Nariño), Ipiales somos todos	2.333	2.667	2.489		+
Chiquinquirá (Boyacá)	1.500	1.600	1.575		+	Manizales (Caldas)	2.333	2.667	2.500		---
Cúcuta, Cenabastos	1.333	1.667	1.511		-	Medellín, Central					
Ibagué, Plaza La 21	1.000	1.200	1.175		-	Mayorista de Antioquia	2.308	4.300	3.266		-
Ipiales (Nariño), Ipiales somos todos	1.333	1.500	1.435		-	Montería (Córdoba)	2.800	2.800	2.800		++
Medellín, Central						Neiva, Surabastos	2.333	2.667	2.467		-
Mayorista de Antioquia	1.400	1.700	1.492		+	Palmira (Valle del Cauca)	2.667	3.200	2.992		-
Neiva, Surabastos	1.600	1.600	1.600		=	Pamplona (Norte de Santander)	2.857	3.000	2.929		-
Pamplona (Norte de Santander)	833	1.042	972		-	Pasto, El Potrerillo	2.000	2.333	2.185		--
San Gil (Santander)	1.200	1.400	1.280		+	Pereira, Mercasa	2.667	2.667	2.667		n.d.
Socorro (Santander)	1.200	1.280	1.227		+	Popayán (Cauca)	2.333	2.533	2.411		---
Sonsón (Antioquia)	700	800	750		=	Rionegro (Antioquia)	3.077	3.846	3.479		-
Tuluá (Valle del Cauca)	1.500	1.600	1.517		-	San Gil (Santander)	3.571	4.429	3.921		--
Tunja, Complejo de Servicios del Sur	1.273	1.455	1.373		+	Socorro (Santander)	3.571	4.071	3.762		-
Valledupar, Mercabastos	1.600	1.840	1.680		-	Sogamoso (Boyacá)	3.214	3.929	3.690		--
Villavicencio, CAV	1.600	1.800	1.725		-	Tuluá (Valle del Cauca)	3.333	3.333	3.333		-
						Tunja, Complejo de Servicios del Sur	3.462	4.231	3.615		--
						Ubaté (Cundinamarca)	3.333	3.333	3.333		--
						Valledupar, Mercabastos	4.286	4.643	4.524		-
						Villavicencio, CAV	3.333	4.000	3.514		-
						Yopal (Casanare)	6.000	6.333	6.167		-
						Guanábana					
						Arauca (Arauca)	5.000	5.000	5.000		=
						Armenia, Mercar	2.500	2.600	2.578		+
						Bogotá, D.C., Corabastos	3.000	3.300	3.144		+
						Bucaramanga, Centroabastos	2.400	3.400	2.788		++
						Cali, Cavasa	2.300	2.400	2.383		-
						Cartago (Valle del Cauca)	2.400	2.600	2.475		-
						Chiquinquirá (Boyacá)	1.400	1.500	1.488		=
						Cúcuta, Cenabastos	3.000	3.500	3.147		+
						Duitama (Boyacá)	2.500	3.000	2.825		+
						Ibagué, Plaza La 21	2.500	2.500	2.500		+
						Ipiales (Nariño), Ipiales somos todos	2.160	2.240	2.231		-
						Manizales (Caldas)	2.000	2.500	2.213		++
						Medellín, Central					
						Mayorista de Antioquia	2.200	2.600	2.469		-
						Medellín, Plaza					
						Minorista "José María Villa"	1.900	2.200	2.017		++
						Pamplona (Norte de Santander)	3.500	4.000	3.750		+++
						Pasto, El Potrerillo	2.500	3.000	2.683		+
						Pereira, La 41	2.200	2.400	2.333		+
						Pereira, Mercasa	1.800	2.000	1.892		--
						Popayán (Cauca)	2.300	2.400	2.375		+
						San Gil (Santander)	2.800	3.200	2.978		-
						Santa Bárbara (Antioquia)	900	1.300	1.119		-
						Socorro (Santander)	3.000	3.200	3.133		+
						Sogamoso (Boyacá)	2.500	3.000	2.833		++
						Tunja, Complejo de Servicios del Sur	2.500	2.500	2.500		=
						Valledupar, Mercabastos	3.500	4.000	3.833		=
						Villavicencio, CAV	2.800	3.500	3.250		-
						Guayaba agria					
						Armenia, Mercar	2.000	2.200	2.067		+
						Cartago (Valle del Cauca)	2.000	2.300	2.150		+
						Manizales (Caldas)	2.000	2.500	2.329		-
						Montería (Córdoba)	800	1.000	893		---
						Pereira, La 41	2.000	2.500	2.204		+

Cuadro 2. Mercados mayoristas. Precios de venta de frutas frescas (continuación)
2017 (26 de agosto al 1 de septiembre)

Productos y mercados	Pesos por kilogramo				Tendencia	Productos y mercados	Pesos por kilogramo				Tendencia
	Mínimo	Máximo	Medio				Mínimo	Máximo	Medio		
Guayaba agría (continuación)						Kiwi (continuación)					
Pereira, Mercasa	1.500	2.500	2.198		++	Cali, Cavasa	5.500	5.500	5.500		+
Sincelejo (Sucre)	1.200	1.400	1.240		---	Cali, Santa Helena	5.000	5.000	5.000		=
Guayaba Atlántico						Chiquinquirá (Boyacá)	5.000	5.500	5.125		+
Barranquilla, Barranquillita	960	1.040	1.000		--	Cúcuta, Cenabastos	7.000	8.000	7.500		+
Guayaba común						Duitama (Boyacá)	4.800	5.000	4.933		-
Barranquilla, Barranquillita	1.360	1.520	1.423		-	Ibagué, Plaza La 21	5.000	5.700	5.283		-
Cartagena, Bazaruto	1.600	1.680	1.620		--	Manizales (Caldas)	5.000	6.000	5.583		-
Chiquinquirá (Boyacá)	880	1.000	955		-	Medellín, Central					-
Cúcuta, Cenabastos	1.000	1.333	1.153		+	Mayorista de Antioquia	5.000	5.000	5.000		-
Santa Marta (Magdalena)	1.000	1.200	1.057		+	Neiva, Surabastos	5.200	6.000	5.423		+
Sincelejo (Sucre)	1.200	1.600	1.339		--	Pamplona (Norte de Santander)	8.000	8.000	8.000		--
Valledupar, Mercabastos	1.200	1.520	1.366		--	Pasto, El Potrillo	5.556	6.111	5.833		=
Guayaba manzana						Pereira, La 41	5.000	5.800	5.533		+
Cartago (Valle del Cauca)	1.600	1.700	1.650		=	Pereira, Mercasa	5.000	5.600	5.275		++
Manizales (Caldas)	2.000	2.500	2.267		+	Popayán (Cauca)	5.000	5.500	5.063		-
Medellín, Central						San Gil (Santander)	6.000	7.000	6.667		+
Mayorista de Antioquia	2.000	2.400	2.275		-	Socorro (Santander)	5.000	7.000	6.000		+
Rionegro (Antioquia)	2.400	2.500	2.475		+	Sogamoso (Boyacá)	5.500	6.000	5.833		-
Tuluá (Valle del Cauca)	1.400	1.600	1.517		+	Tuluá (Valle del Cauca)	5.500	6.000	5.750		=
Guayaba pera						Tunja, Complejo de Servicios del Sur	6.111	6.667	6.389		+
Armenia, Mercar	1.000	1.300	1.078		--	Villavicencio, CAV	5.000	5.500	5.292		+
Barranquilla, Barranquillita	1.700	1.900	1.800		+	Limón común					
Barranquilla, Granabastos	1.600	1.800	1.767		+	Arauca (Arauca)	720	800	760		-
Bogotá, D.C., Corabastos	857	1.000	893		-	Armenia, Mercar	2.100	2.400	2.278		++
Bucaramanga, Centroabastos	1.400	1.600	1.453		+	Bogotá, D.C., Corabastos	2.000	2.143	2.119		-
Buenaventura (Valle del Cauca)	1.400	1.800	1.600		-	Bucaramanga, Centroabastos	1.200	1.600	1.425		++
Cali, Cavasa	1.200	1.300	1.256		-	Bucaramanga, Mercados del centro	1.200	1.200	1.200		=
Cali, Santa Helena	800	800	800		--	Cartago (Valle del Cauca)	2.000	2.200	2.150		=
Cartagena, Bazaruto	2.000	2.000	2.000		=	Cúcuta, Cenabastos	1.000	1.700	1.338		+++
Cartago (Valle del Cauca)	1.000	1.200	1.088		---	Cúcuta, La Nueva Sexta	1.167	1.667	1.483		+++
Chiquinquirá (Boyacá)	1.000	1.000	1.000		-	Florencia (Cauquetá)	1.360	1.520	1.420		-
Cúcuta, Cenabastos	1.591	1.818	1.643		-	Ibagué, Plaza La 21	2.286	2.429	2.357		+
Duitama (Boyacá)	800	1.000	950		+	Ipiales (Nariño), Ipiales somos todos	1.625	1.750	1.708		-
Ibagué, Plaza La 21	900	1.500	1.129		--	Medellín, Central					
Ipiales (Nariño), Ipiales somos todos	1.300	1.600	1.475		--	Mayorista de Antioquia	857	1.900	1.366		+++
La Ceja (Antioquia)	1.000	1.000	1.000		-	Medellín, Plaza					
Manizales (Caldas)	1.100	1.500	1.300		+	Minorista "José María Villa"	1.200	1.500	1.281		+++
Medellín, Central						Montería (Córdoba)	314	343	340		++
Mayorista de Antioquia	1.000	1.300	1.154		--	Neiva, Surabastos	2.400	2.880	2.507		-
Medellín, Plaza						Pamplona (Norte de Santander)	2.000	2.000	2.000		=
Minorista "José María Villa"	700	1.000	816		---	Pereira, Mercasa	1.800	2.200	1.975		+
Neiva, Surabastos	1.200	1.800	1.510		-	Rionegro (Antioquia)	1.600	1.700	1.650		n.d.
Palmira (Valle del Cauca)	1.100	1.300	1.225		-	San Gil (Santander)	880	1.200	1.058		++
Pamplona (Norte de Santander)	1.818	2.045	1.894		-	Sincelejo (Sucre)	571	714	619		++
Pasto, El Potrillo	1.000	1.800	1.411		--	Socorro (Santander)	880	1.000	920		+
Pereira, La 41	1.000	1.200	1.133		--	Tunja, Complejo de Servicios del Sur	2.080	2.080	2.080		-
Pereira, Mercasa	1.000	1.300	1.092		-	Valledupar, Mercabastos	1.542	1.762	1.719		+
Popayán (Cauca)	1.350	1.400	1.369		+	Valledupar, Mercado Nuevo	800	1.200	1.033		+
Rionegro (Antioquia)	1.350	1.800	1.544		--	Villavicencio, CAV	2.000	2.600	2.267		++
San Gil (Santander)	1.520	1.680	1.627		--	Limón común Ciénaga					
Socorro (Santander)	1.500	1.700	1.600		+	Barranquilla, Barranquillita	1.125	1.813	1.359		++
Sogamoso (Boyacá)	800	1.000	889		---	Santa Marta (Magdalena)	1.800	2.000	1.920		++
Tuluá (Valle del Cauca)	900	1.000	950		--	Valledupar, Mercado Nuevo	800	1.200	1.067		+++
Tunja, Complejo de Servicios del Sur	800	900	833		+	Limón común valluno					
Ubaté (Cundinamarca)	1.200	1.200	1.200		+++	Buenaventura (Valle del Cauca)	1.800	2.000	1.933		--
Villavicencio, CAV	400	800	638		+	Cali, Cavasa	1.833	2.083	1.934		+
Guayaba pera valluna						Cali, Santa Helena	1.833	2.000	1.917		++
Medellín, Central						Palmira (Valle del Cauca)	2.167	2.333	2.198		+
Mayorista de Antioquia	1.500	2.100	1.733		--	Tuluá (Valle del Cauca)	1.833	2.000	1.896		+
Gulupa						Limón mandarino					
Bogotá, D.C., Corabastos	1.333	1.533	1.396		-	Armenia, Mercar	800	800	800		=
Medellín, Central						Ibagué, Plaza La 21	600	900	713		--
Mayorista de Antioquia	1.200	1.400	1.283		+	La Ceja (Antioquia)	300	600	467		+
Neiva, Surabastos	1.760	2.240	2.021		-	Medellín, Central					
Peñol (Antioquia)	600	730	668		++	Mayorista de Antioquia	500	600	569		+
Sonsón (Antioquia)	700	1.000	800		--	Medellín, Plaza					
Higo						Minorista "José María Villa"	500	800	588		--
Bogotá, D.C., Corabastos	5.000	5.500	5.167		+	Peñol (Antioquia)	400	600	553		--
Medellín, Central						Pereira, Mercasa	800	1.200	958		+++
Mayorista de Antioquia	2.500	3.000	2.542		+	Santa Bárbara (Antioquia)	200	300	247		-
Sonsón (Antioquia)	2.000	2.000	2.000		+++	Villavicencio, CAV	680	800	757		+
Kiwi						Yopal (Casanare)	900	1.000	950		--
Bogotá, D.C., Corabastos	4.800	5.500	5.108		+	Limón Tahiti					
Bucaramanga, Centroabastos	4.500	5.800	5.375		+	Armenia, Mercar	1.300	1.600	1.400		+
						Barranquilla, Barranquillita	1.375	1.750	1.531		+
						Bogotá, D.C., Corabastos	2.286	2.857	2.552		-
						Bucaramanga, Centroabastos	1.600	1.800	1.700		+


Cuadro 2. Mercados mayoristas. Precios de venta de frutas frescas (continuación)
2017 (26 de agosto al 1 de septiembre)

Productos y mercados	Pesos por kilogramo				Tendencia	Productos y mercados	Pesos por kilogramo				Tendencia
	Mínimo	Máximo	Medio	Precios			Mínimo	Máximo	Medio	Precios	
Limón Tahití (continuación)						Mandarina arrayana (continuación)					
Bucaramanga, Mercados del centro	1.400	1.600	1.500		++	Popayán (Cauca)	1.440	1.520	1.455		++
Cali, Cavasa	2.000	2.200	2.052		+	San Gil (Santander)	1.000	1.120	1.040		=
Cali, Santa Helena	2.200	2.300	2.217		+++	Socorro (Santander)	1.000	1.120	1.040		=
Cartagena, Bazurto	2.080	2.240	2.180		++	Sogamoso (Boyacá)	1.400	1.600	1.471		+
Cartago (Valle del Cauca)	2.000	2.200	2.075		+	Tuluá (Valle del Cauca)	1.200	1.300	1.275		-
Chiquinquirá (Boyacá)	1.714	2.000	1.857		=	Tunja, Complejo de Servicios del Sur	1.591	1.818	1.773		+
Cúcuta, Cenabastos	1.136	1.136	1.136		=	Ubaté (Cundinamarca)	1.750	1.750	1.750		--
Duitama (Boyacá)	1.400	1.600	1.480		--	Villavicencio, CAV	1.600	2.000	1.857		-
Manizales (Caldas)	1.400	2.000	1.708		+	Mandarina común					
Medellín, Central						Arauca (Arauca)	2.850	3.100	2.967		+
Mayorista de Antioquia	2.200	2.400	2.250		+	Barranquilla, Barranquillita	1.583	1.875	1.712		-
Medellín, Plaza						Bucaramanga, Centroabastos	1.435	1.652	1.538		-
Minorista "José María Villa"	1.800	2.200	2.017		+	Bucaramanga, Mercados del centro	1.400	1.400	1.400		=
Neiva, Surabastos	2.400	2.400	2.400		=	Cartagena, Bazurto	2.273	2.318	2.280		+
Palmira (Valle del Cauca)	1.500	2.000	1.738		n.d.	Cúcuta, Cenabastos	1.400	1.600	1.583		-
Pamplona (Norte de Santander)	1.458	1.667	1.597		+	Cúcuta, La Nueva Sexta	1.000	1.600	1.435		+
Pasto, El Potrerillo	1.500	1.600	1.550		++	Ipiales (Nariño), Ipiales somos todos	600	720	693		--
Pereira, La 41	2.000	2.500	2.225		+	Montería (Córdoba)	1.200	1.240	1.210		-
Pereira, Mercasa	2.000	2.400	2.125		+	Pamplona (Norte de Santander)	1.600	1.800	1.700		+++
Rionegro (Antioquia)	2.200	2.500	2.396		++	San Gil (Santander)	1.120	1.400	1.236		+
San Gil (Santander)	1.000	1.200	1.120		+++	Santa Bárbara (Antioquia)	1.000	1.600	1.300		---
Santa Bárbara (Antioquia)	800	1.000	900		+	Santa Marta (Magdalena)	2.083	2.083	2.083		--
Socorro (Santander)	800	1.000	887		+++	Sincelejo (Sucre)	1.600	1.600	1.600		=
Sogamoso (Boyacá)	1.591	1.818	1.758		+	Socorro (Santander)	1.000	1.120	1.080		+
Tuluá (Valle del Cauca)	1.600	1.800	1.700		+++	Sogamoso (Boyacá)	1.600	1.800	1.667		-
Tunja, Complejo de Servicios del Sur	1.400	1.800	1.600		-	Tunja, Complejo de Servicios del Sur	2.000	2.250	2.125		+
Ubaté (Cundinamarca)	2.045	2.045	2.045		++	Valledupar, Mercabastos	1.400	1.600	1.473		--
Villavicencio, CAV	1.800	2.000	1.858		+	Mandarina Oneco					
Lulo						Armenia, Mercar	1.600	1.700	1.633		-
Arauca (Arauca)	3.500	3.800	3.667		-	Armenia, Retiro	1.200	1.400	1.322		+
Armenia, Mercar	2.500	2.600	2.578		-	Cali, Cavasa	1.600	1.800	1.715		-
Barranquilla, Barranquillita	3.200	3.300	3.258		+	Cali, Santa Helena	1.200	1.300	1.250		--
Barranquilla, Granabastos	3.000	3.400	3.183		+	Cartago (Valle del Cauca)	2.000	2.200	2.067		-
Bogotá, D.C., Corabastos	2.600	3.000	2.844		=	Manizales (Caldas)	1.200	1.500	1.338		-
Bucaramanga, Centroabastos	2.400	3.000	2.818		+	Medellín, Central					
Buenaventura (Valle del Cauca)	3.000	3.000	3.000		=	Mayorista de Antioquia	1.500	2.000	1.753		--
Cali, Cavasa	2.500	2.700	2.610		-	Medellín, Plaza					
Cali, Santa Helena	2.600	2.800	2.717		-	Minorista "José María Villa"	1.000	1.100	1.014		---
Cartagena, Bazurto	4.000	4.100	4.008		=	Pereira, Mercasa	1.800	2.000	1.925		-
Cartago (Valle del Cauca)	2.600	2.800	2.675		-	Rionegro (Antioquia)	1.500	2.300	1.918		--
Chiquinquirá (Boyacá)	2.333	2.333	2.333		-	Santa Bárbara (Antioquia)	400	800	591		---
Cúcuta, Cenabastos	3.500	4.000	3.617		+	Mango común					
Duitama (Boyacá)	2.400	2.400	2.400		+	Cali, Cavasa	2.200	3.200	2.729		+++
Florencia (Caquetá)	2.880	2.960	2.933		+	Cali, Santa Helena	2.400	2.800	2.600		++
Ibaqué, Plaza La 21	2.800	3.200	3.005		-	Medellín, Central					
Ipiales (Nariño), Ipiales somos todos	1.600	1.600	1.600		=	Mayorista de Antioquia	2.400	2.800	2.570		+
Manizales (Caldas)	2.200	2.800	2.475		-	Neiva, Surabastos	1.800	2.000	1.867		n.d.
Medellín, Central						Santa Bárbara (Antioquia)	1.800	1.800	1.800		=
Mayorista de Antioquia	2.000	2.500	2.188		+	Mango de azúcar					
Medellín, Plaza						Barranquilla, Barranquillita	3.400	4.000	3.648		+
Minorista "José María Villa"	1.800	2.400	2.137		-	Mango manzano					
Montería (Córdoba)	3.000	3.000	3.000		=	Pereira, La 41	3.500	3.500	3.500		n.d.
Neiva, Surabastos	2.800	3.000	2.907		-	Pereira, Mercasa	3.500	4.000	3.625		+++
Palmira (Valle del Cauca)	2.500	2.800	2.663		-	Mango reina					
Pamplona (Norte de Santander)	2.300	3.000	2.656		+	Pereira, Mercasa	2.700	3.000	2.892		-
Pasto, El Potrerillo	1.957	2.174	2.072		+	Mango Tommy					
Pereira, La 41	2.200	2.500	2.383		-	Barranquilla, Barranquillita	3.400	3.800	3.539		+
Pereira, Mercasa	2.300	2.600	2.525		++	Bogotá, D.C., Corabastos	6.818	7.727	7.121		=
Popayán (Cauca)	2.400	2.600	2.450		+	Bucaramanga, Centroabastos	6.400	6.800	6.533		n.d.
San Gil (Santander)	2.400	2.600	2.467		-	Cali, Santa Helena	6.000	6.000	6.000		++
Sincelejo (Sucre)	2.500	2.700	2.556		=	Neiva, Surabastos	3.200	3.400	3.333		n.d.
Socorro (Santander)	2.400	2.480	2.453		+	Palmira (Valle del Cauca)	5.000	5.280	5.170		-
Sogamoso (Boyacá)	2.400	2.600	2.467		+	Pasto, El Potrerillo	3.600	4.000	3.767		-
Tuluá (Valle del Cauca)	2.400	2.600	2.488		+	Pereira, La 41	3.500	3.500	3.500		=
Tunja, Complejo de Servicios del Sur	2.609	2.826	2.761		--	Pereira, Mercasa	4.000	4.200	4.050		-
Valledupar, Mercabastos	2.400	3.200	2.744		-	Rionegro (Antioquia)	5.700	6.000	5.925		n.d.
Valledupar, Mercado Nuevo	2.000	2.000	2.000		---	Tunja, Complejo de Servicios del Sur	3.636	3.636	3.636		n.d.
Villavicencio, CAV	2.800	3.200	2.975		---	Villavicencio, CAV	5.200	5.200	5.200		++
Yopal (Casanare)	3.100	4.000	3.550		+	Mango Yulima					
Mandarina arrayana						Pereira, La 41	3.500	3.500	3.500		++
Bogotá, D.C., Corabastos	2.500	2.955	2.765		+	Pereira, Mercasa	3.000	3.200	3.075		+
Buenaventura (Valle del Cauca)	1.600	2.000	1.817		+						
Cali, Cavasa	1.700	2.000	1.783		+						
Cali, Santa Helena	1.150	1.750	1.475		---						
Chiquinquirá (Boyacá)	1.200	1.200	1.200		+++						
Duitama (Boyacá)	1.200	1.600	1.400		--						
Florencia (Caquetá)	1.600	1.680	1.630		+						
Ibaqué, Plaza La 21	1.400	1.600	1.517		+						
Neiva, Surabastos	1.818	1.955	1.827		+						
Pasto, El Potrerillo	1.000	1.250	1.125		=						


**Cuadro 2. Mercados mayoristas. Precios de venta de frutas frescas (continuación)
2017 (26 de agosto al 1 de septiembre)**

Productos y mercados	Pesos por kilogramo				Tenden- cia	Productos y mercados	Pesos por kilogramo				Tenden- cia
	Mínimo	Máximo	Medio				Mínimo	Máximo	Medio		
Maracuyá santandereano						Mora de Castilla (continuación)					
Barranquilla, Barranquillita	1.867	2.200	1.967	-		Ubaté (Cundinamarca)	2.250	2.250	2.250	=	
Cartagena, Bazurto	2.400	2.500	2.433	=		Valledupar, Mercabastos	2.400	2.560	2.431	-	
Santa Marta (Magdalena)	2.000	2.333	2.113	-		Villavicencio, CAV	2.667	3.400	3.045	-	
Valledupar, Mercabastos	1.667	1.833	1.729	--		Yopal (Casanare)	3.125	3.375	3.250	-	
Maracuyá valluno						Naranja común					
Barranquilla, Barranquillita	2.300	2.600	2.425	-		Arauca (Arauca)	920	1.040	973	+	
Barranquilla, Granabastos	2.000	2.300	2.175	-		Bucaramanga, Mercados del centro	200	200	200	=	
Cartagena, Bazurto	2.500	2.700	2.550	-		Chiquinquirá (Boyacá)	600	600	600	-	
Medellín, Central						Cúcuta, Cenabastos	667	833	709	-	
Mayorista de Antioquia	2.000	2.200	2.067	-		Cúcuta, La Nueva Sexta	500	667	635	-	
Melón Cantalup						Ibagué, Plaza La 21	480	480	480	-	
Arauca (Arauca)	3.000	3.000	3.000	=		Montería (Córdoba)	800	880	817	-	
Armenia, Mercar	2.200	2.600	2.489	---		Neiva, Surabastos	320	480	394	-	
Barranquilla, Barranquillita	1.500	1.600	1.567	-		Pamplona (Norte de Santander)	400	600	513	-	
Bogotá, D.C., Corabastos	1.400	2.000	1.658	---		San Gil (Santander)	480	600	531	-	
Bucaramanga, Centroabastos	1.800	1.900	1.850	-		Santa Bárbara (Antioquia)	300	500	344	+	
Cali, Cavasa	1.600	1.700	1.640	+		Socorro (Santander)	500	600	543	--	
Cali, Santa Helena	1.300	1.700	1.483	+		Sonsón (Antioquia)	400	500	450	=	
Cartago (Valle del Cauca)	1.800	2.000	1.933	-		Tunja, Complejo de Servicios del Sur	600	667	646	+	
Chiquinquirá (Boyacá)	2.200	2.600	2.363	--		Ubaté (Cundinamarca)	800	800	800	=	
Cúcuta, Cenabastos	1.200	2.000	1.538	--		Valledupar, Mercado Nuevo	640	640	640	n.d.	
Cúcuta, La Nueva Sexta	1.300	1.800	1.528	--		Naranja Sweet					
Duitama (Boyacá)	1.364	1.591	1.420	--		Armenia, Mercar	640	700	664	-	
Ibagué, Plaza La 21	1.200	1.700	1.388	-		Armenia, Retiro	500	560	527	-	
Manizales (Caldas)	1.800	2.000	1.900	-		Bogotá, D.C., Corabastos	1.000	1.100	1.074	-	
Medellín, Central						Cali, Cavasa	700	800	778	-	
Mayorista de Antioquia	1.600	2.200	1.750	--		Cali, Santa Helena	700	700	700	-	
Montería (Córdoba)	2.000	2.200	2.050	+		Cartago (Valle del Cauca)	700	760	740	-	
Neiva, Surabastos	1.700	2.000	1.857	-		Ibagué, Plaza La 21	760	800	790	+	
Palmira (Valle del Cauca)	2.000	2.200	2.075	-		Neiva, Surabastos	700	750	725	-	
Pamplona (Norte de Santander)	1.800	2.000	1.967	-		Pasto, El Potrerillo	900	1.000	950	=	
Pasto, El Potrerillo	1.500	2.500	1.967	--		Pereira, La 41	800	800	800	-	
Pereira, La 41	2.000	2.000	2.000	=		Pereira, Mercasa	600	800	683	-	
Pereira, Mercasa	1.700	2.500	2.017	-		Popayán (Cauca)	760	800	768	-	
San Gil (Santander)	1.600	1.800	1.689	-		Tuluá (Valle del Cauca)	800	900	850	-	
Santa Marta (Magdalena)	2.000	2.000	2.000	n.d.		Naranja Valencia					
Socorro (Santander)	1.800	2.000	1.893	++		Armenia, Mercar	480	560	516	-	
Sogamoso (Boyacá)	2.000	2.200	2.067	+		Armenia, Retiro	400	460	424	--	
Tunja, Complejo de Servicios del Sur	1.591	1.727	1.600	--		Barranquilla, Barranquillita	960	980	965	=	
Valledupar, Mercado Nuevo	1.200	1.400	1.267	-		Bogotá, D.C., Corabastos	1.000	1.100	1.075	-	
Villavicencio, CAV	2.000	3.000	2.571	--		Bucaramanga, Centroabastos	520	640	580	+	
Mora de Castilla						Bucaramanga, Mercados del centro	560	600	580	=	
Arauca (Arauca)	1.700	1.800	1.743	+		Buenaventura (Valle del Cauca)	1.000	1.080	1.027	-	
Armenia, Mercar	3.200	3.600	3.478	+		Cartagena, Bazurto	1.080	1.150	1.111	+	
Barranquilla, Barranquillita	2.160	3.280	2.727	-		Cartago (Valle del Cauca)	540	600	563	-	
Barranquilla, Granabastos	2.000	3.440	2.678	-		Cúcuta, Cenabastos	600	800	692	+	
Bogotá, D.C., Corabastos	2.462	3.077	2.728	-		Duitama (Boyacá)	909	1.000	955	-	
Bucaramanga, Centroabastos	2.000	2.400	2.220	-		Florencia (Cauquetá)	960	1.020	1.000	+	
Buenaventura (Valle del Cauca)	3.200	3.800	3.533	+		Ipiiales (Nariño), Ipiiales somos todos	700	750	746	+	
Cali, Cavasa	2.000	2.640	2.282	-		La Ceja (Antioquia)	900	1.000	983	+	
Cali, Santa Helena	1.600	2.400	2.000	-		Manizales (Caldas)	500	700	617	+	
Cartagena, Bazurto	2.240	2.400	2.360	=		Medellín, Central					
Cartago (Valle del Cauca)	2.600	3.200	2.825	-		Mayorista de Antioquia	900	1.100	975	-	
Chiquinquirá (Boyacá)	2.000	2.500	2.300	++		Medellín, Plaza					
Cúcuta, Cenabastos	1.667	2.000	1.811	-		Minorista "José María Villa"	700	800	746	--	
Duitama (Boyacá)	1.800	2.000	1.867	+++		Montería (Córdoba)	700	720	703	+	
Ibagué, Plaza La 21	2.000	2.600	2.450	--		Pasto, El Potrerillo	900	1.000	950	=	
Ipiiales (Nariño), Ipiiales somos todos	1.250	1.500	1.354	-		Pereira, Mercasa	600	600	600	++	
Manizales (Caldas)	2.700	3.000	2.913	-		Rionegro (Antioquia)	1.000	1.200	1.104	+	
Marinilla (Antioquia)	2.100	3.000	2.550	+		Santa Marta (Magdalena)	1.000	1.000	1.000	+++	
Medellín, Central						Sincelejo (Sucre)	700	700	700	=	
Mayorista de Antioquia	1.600	2.000	1.725	---		Sogamoso (Boyacá)	1.100	1.200	1.133	=	
Montería (Córdoba)	2.667	2.833	2.722	-		Tunja, Complejo de Servicios del Sur	1.000	1.100	1.057	+	
Neiva, Surabastos	1.360	2.000	1.787	-		Valledupar, Mercado Nuevo	720	720	720	=	
Palmira (Valle del Cauca)	2.240	2.560	2.400	-		Villavicencio, CAV	660	760	711	-	
Pamplona (Norte de Santander)	1.440	1.760	1.573	-		Yopal (Casanare)	800	800	800	--	
Pasto, El Potrerillo	1.875	2.250	2.042	--		Papaya hawaiana					
Pereira, La 41	2.000	2.800	2.542	--		Medellín, Central					
Pereira, Mercasa	2.000	2.600	2.275	-		Mayorista de Antioquia	1.607	1.679	1.655	=	
Popayán (Cauca)	2.000	2.560	2.237	+		Papaya Maradol					
Rionegro (Antioquia)	2.500	3.000	2.692	+		Arauca (Arauca)	2.000	2.000	2.000	=	
San Gil (Santander)	1.440	1.600	1.493	-		Armenia, Mercar	1.400	1.500	1.444	-	
San Vicente (Antioquia)	1.800	2.000	1.925	---		Barranquilla, Barranquillita	1.800	1.900	1.867	-	
Santa Marta (Magdalena)	2.240	2.560	2.440	-		Bogotá, D.C., Corabastos	1.111	1.389	1.198	-	
Sincelejo (Sucre)	3.000	3.400	3.178	-		Bucaramanga, Centroabastos	1.200	1.300	1.250	-	
Socorro (Santander)	1.800	2.200	2.033	+		Buenaventura (Valle del Cauca)	1.500	1.600	1.517	-	
Sogamoso (Boyacá)	2.000	2.200	2.067	-		Cali, Cavasa	1.400	1.500	1.431	-	
Tuluá (Valle del Cauca)	2.240	2.560	2.400	+							
Tunja, Complejo de Servicios del Sur	2.500	2.500	2.500	+							

Cuadro 2. Mercados mayoristas. Precios de venta de frutas frescas (continuación)
2017 (26 de agosto al 1 de septiembre)

Productos y mercados	Pesos por kilogramo				Tendencia	Productos y mercados	Pesos por kilogramo				Tendencia
	Mínimo	Máximo	Medio				Mínimo	Máximo	Medio		
Papaya Maradol (continuación)						Patilla baby (continuación)					
Cali, Santa Helena	1.500	1.600	1.517	=		Medellín, Central					
Cartagena, Bazaruto	1.875	1.875	1.875	=		Mayorista de Antioquia	2.000	2.400	2.150	+	
Cartago (Valle del Cauca)	1.500	1.800	1.667	-		Pera importada					
Chiquinquirá (Boyacá)	480	560	530	--		Armenia, Mercar	4.000	4.000	4.000	=	
Cúcuta, Cenabastos	1.000	1.300	1.150	-		Bogotá, D.C., Corabastos	4.000	4.250	4.176	+	
Cúcuta, La Nueva Sexta	1.200	1.500	1.308	-		Bucaramanga, Centroabastos	3.400	3.750	3.522	-	
Duitama (Boyacá)	800	900	867	-		Buenaventura (Valle del Cauca)	4.211	4.474	4.386	-	
Ibagué, Plaza La 21	1.200	1.800	1.413	+		Cali, Cavasa	4.211	4.474	4.353	-	
Ipiales (Nariño), Ipiales somos todos	2.000	2.200	2.033	-		Cali, Santa Helena	3.947	4.211	4.061	-	
La Ceja (Antioquia)	2.000	2.300	2.117	-		Cartagena, Bazaruto	4.316	4.421	4.351	+	
Manizales (Caldas)	1.500	1.800	1.613	-		Cartago (Valle del Cauca)	4.158	4.316	4.250	-	
Medellín, Central						Chiquinquirá (Boyacá)	4.474	4.737	4.539	-	
Mayorista de Antioquia	2.200	2.400	2.283	-		Cúcuta, Cenabastos	4.000	4.000	4.000	=	
Medellín, Plaza						Duitama (Boyacá)	4.000	4.500	4.150	-	
Minorista "José María Villa"	700	1.000	900	++		Florencia (Cauquetá)	4.526	4.632	4.579	+	
Neiva, Surabastos	1.600	1.700	1.627	-		Ibagué, Plaza La 21	4.211	4.474	4.254	-	
Palmira (Valle del Cauca)	1.300	1.500	1.438	+		Ipiales (Nariño), Ipiales somos todos	4.211	4.316	4.257	+	
Pamplona (Norte de Santander)	1.500	2.000	1.917	-		Manizales (Caldas)	4.000	4.250	4.083	=	
Pasto, El Potrerillo	1.500	2.000	1.817	--		Medellín, Central					
Pereira, La 41	1.400	1.600	1.517	--		Mayorista de Antioquia	3.947	4.211	4.079	=	
Pereira, Mercasa	1.500	1.700	1.600	-		Montería (Córdoba)	4.421	4.579	4.513	-	
Popayán (Cauca)	1.400	1.400	1.400	-		Neiva, Surabastos	4.222	4.722	4.565	-	
Rionegro (Antioquia)	2.300	2.500	2.417	-		Palmira (Valle del Cauca)	3.947	4.211	4.132	-	
San Gil (Santander)	750	900	806	--		Pamplona (Norte de Santander)	4.500	5.000	4.750	+	
Socorro (Santander)	800	880	853	-		Pasto, El Potrerillo	4.474	4.474	4.474	+	
Sogamoso (Boyacá)	750	1.000	856	++		Pereira, La 41	3.400	4.250	3.775	-	
Tuluá (Valle del Cauca)	1.200	1.400	1.313	+		Pereira, Mercasa	3.750	4.400	4.013	+	
Tunja, Complejo de Servicios del Sur	833	889	867	+		Popayán (Cauca)	4.211	4.474	4.401	-	
Ubaté (Cundinamarca)	667	667	667	--		Rionegro (Antioquia)	4.211	4.474	4.278	+	
Valledupar, Mercado Nuevo	800	900	883	--		San Gil (Santander)	4.500	4.750	4.617	+	
Villavicencio, CAV	700	800	763	+		Santa Marta (Magdalena)	4.722	4.722	4.722	=	
Papaya melona						Sincedejo (Sucre)	4.250	4.500	4.417	-	
Medellín, Central						Socorro (Santander)	4.350	4.500	4.450	=	
Mayorista de Antioquia	1.100	1.300	1.211	+		Sogamoso (Boyacá)	4.500	4.750	4.639	-	
Papaya redonda						Tuluá (Valle del Cauca)	4.316	4.421	4.368	-	
Medellín, Central						Tunja, Complejo de Servicios del Sur	4.474	4.632	4.511	-	
Mayorista de Antioquia	1.100	1.300	1.211	+		Valledupar, Mercado Nuevo	4.500	4.500	4.500	=	
Papaya tainung						Villavicencio, CAV	4.000	4.500	4.198	-	
Barranquilla, Barranquillita	1.300	1.400	1.367	-		Yopal (Casanare)	4.500	4.750	4.625	--	
Bogotá, D.C., Corabastos	2.300	2.500	2.478	-		Pera nacional					
Cartagena, Bazaruto	1.400	1.500	1.433	-		Arauca (Arauca)	1.200	1.400	1.293	+	
Florencia (Cauquetá)	1.100	1.200	1.167	=		Bogotá, D.C., Corabastos	2.391	2.826	2.672	+	
Medellín, Central						Bucaramanga, Centroabastos	2.080	2.400	2.318	+	
Mayorista de Antioquia	1.200	1.300	1.267	+		Chiquinquirá (Boyacá)	2.600	2.800	2.625	-	
Medellín, Plaza						San Gil (Santander)	2.400	2.600	2.493	+	
Minorista "José María Villa"	1.300	1.600	1.419	+++		Socorro (Santander)	2.400	2.600	2.467	=	
Montería (Córdoba)	1.040	1.080	1.067	+		Tunja, Complejo de Servicios del Sur	2.000	2.400	2.213	+	
Santa Marta (Magdalena)	1.000	1.000	1.000	+		Piña gold					
Sincedejo (Sucre)	833	867	837	+		Armenia, Mercar	800	1.000	933	---	
Villavicencio, CAV	800	1.000	869	+		Bogotá, D.C., Corabastos	1.273	1.636	1.434	-	
Patilla						Bucaramanga, Centroabastos	1.000	1.200	1.100	---	
Armenia, Mercar	900	900	900	=		Buenaventura (Valle del Cauca)	1.400	1.500	1.467	-	
Barranquilla, Barranquillita	980	1.100	1.023	+		Cali, Cavasa	800	1.000	900	--	
Bogotá, D.C., Corabastos	900	1.000	954	-		Cali, Santa Helena	900	900	900	--	
Bucaramanga, Centroabastos	1.000	1.200	1.100	-		Cartago (Valle del Cauca)	1.300	1.600	1.450	-	
Cali, Cavasa	1.100	1.200	1.150	+		Cúcuta, Cenabastos	1.200	1.500	1.371	--	
Cali, Santa Helena	1.100	1.100	1.100	=		Duitama (Boyacá)	1.364	1.455	1.409	+	
Cartagena, Bazaruto	900	950	913	=		Ibagué, Plaza La 21	1.000	1.200	1.100	-	
Cartago (Valle del Cauca)	850	1.000	917	=		Ipiales (Nariño), Ipiales somos todos	1.500	1.667	1.590	-	
Cúcuta, Cenabastos	1.000	1.200	1.167	+		Manizales (Caldas)	1.000	1.300	1.183	-	
Ibagué, Plaza La 21	1.000	1.000	1.000	n.d.		Medellín, Central					
Medellín, Central						Mayorista de Antioquia	900	1.100	1.067	-	
Mayorista de Antioquia	900	900	900	=		Medellín, Plaza					
Montería (Córdoba)	950	1.000	971	++		Minorista "José María Villa"	1.000	1.300	1.071	+	
Palmira (Valle del Cauca)	1.100	1.200	1.150	+		Neiva, Surabastos	1.200	1.500	1.307	--	
Pasto, El Potrerillo	900	1.200	1.089	--		Palmira (Valle del Cauca)	800	1.100	963	--	
Pereira, La 41	1.100	1.200	1.125	+		Pasto, El Potrerillo	1.000	1.300	1.133	--	
Popayán (Cauca)	1.100	1.100	1.100	-		Pereira, La 41	1.300	1.500	1.383	+	
Rionegro (Antioquia)	900	1.000	972	-		Pereira, Mercasa	1.000	1.400	1.208	-	
Santa Marta (Magdalena)	1.200	1.300	1.250	+		Rionegro (Antioquia)	1.300	1.500	1.376	-	
Sincedejo (Sucre)	800	800	800	--		Santa Marta (Magdalena)	1.800	2.000	1.850	---	
Socorro (Santander)	1.000	1.100	1.067	++		Sogamoso (Boyacá)	1.000	1.200	1.022	-	
Tuluá (Valle del Cauca)	1.100	1.200	1.150	+		Tuluá (Valle del Cauca)	1.000	1.100	1.050	-	
Tunja, Complejo de Servicios del Sur	900	1.000	950	=		Tunja, Complejo de Servicios del Sur	1.545	1.818	1.636	-	
Valledupar, Mercado Nuevo	950	950	950	+		Ubaté (Cundinamarca)	1.545	1.545	1.545	-	
Patilla baby						Villavicencio, CAV	1.100	1.100	1.100	n.d.	
Bogotá, D.C., Corabastos	1.600	2.000	1.825	--		Piña manzana					
						Cali, Cavasa	700	800	750	-	

**Cuadro 2. Mercados mayoristas. Precios de venta de frutas frescas (conclusión)
2017 (26 de agosto al 1 de septiembre)**

Productos y mercados	Pesos por kilogramo				Tendencia	Productos y mercados	Pesos por kilogramo				Tendencia	
	Mínimo	Máximo	Medio				Mínimo	Máximo	Medio			
Uva Isabela (continuación)						Uva roja (continuación)						
Villavicencio, CAV	2.640	2.880	2.770	-	Florencia (Caquetá)	7.900	8.000	7.950	-			
Yopal (Casanare)	3.040	3.200	3.120	=	Ipiales (Nariño), Ipiales somos todos	4.444	5.000	4.713	-			
Uva negra					Neiva, Surabastos	6.500	8.000	7.287	-			
Sogamoso (Boyacá)	4.000	4.417	4.204	-	Sincelejo (Sucre)	6.667	7.556	7.111	-			
Uva red globe nacional					Sogamoso (Boyacá)	4.000	4.417	4.204	-			
Armenia, Mercar	5.200	6.800	6.178	-	Uva verde							
Barranquilla, Barranquillita	3.840	4.160	4.036	-	Bogotá, D.C., Corabastos	5.273	7.000	6.100	-			
Bogotá, D.C., Corabastos	5.273	7.000	6.100	-	Bucaramanga, Centroabastos	5.727	5.909	5.818	-			
Bucaramanga, Centroabastos	5.273	6.364	5.705	--	Cartago (Valle del Cauca)	6.000	6.400	6.200	-			
Cali, Cavasa	6.111	6.667	6.426	-	Cúcuta, Cenabastos	7.222	8.333	7.653	-			
Cali, Santa Helena	5.067	5.333	5.200	--	Duitama (Boyacá)	4.583	4.583	4.583	+			
Cartagena, Bazurto	6.444	7.222	6.765	++	Florencia (Caquetá)	9.000	9.100	9.050	+			
Cartago (Valle del Cauca)	5.500	6.000	5.917	--	Medellín, Central							
Ibagué, Plaza La 21	5.440	5.600	5.520	--	Mayorista de Antioquia	5.778	6.333	6.222	-			
Manizales (Caldas)	4.640	5.600	5.080	-	Neiva, Surabastos	7.000	8.500	7.403	-			
Medellín, Central					San Gil (Santander)	6.364	7.273	6.859	-			
Mayorista de Antioquia	5.333	5.778	5.611	--	Socorro (Santander)	6.364	6.818	6.667	+			
Montería (Córdoba)	6.667	6.889	6.778	+	Sogamoso (Boyacá)	4.000	4.417	4.204	-			
Pasto, El Potrerillo	4.400	5.200	4.871	--	Tunja, Complejo							
Pereira, La 41	5.000	5.000	5.000	--	de Servicios del Sur	5.455	5.909	5.727	-			
Pereira, Mercasa	5.400	5.800	5.583	--	Villavicencio, CAV	6.875	8.125	7.561	-			
Popayán (Cauca)	5.263	6.842	6.009	-	Zapote							
Rionegro (Antioquia)	6.111	6.667	6.463	-	Barranquilla, Barranquillita	3.100	3.200	3.167	+			
San Gil (Santander)	5.909	7.273	6.859	-	Bucaramanga, Centroabastos	1.200	1.400	1.318	--			
Socorro (Santander)	6.364	6.818	6.545	+	Cúcuta, Cenabastos	833	1.000	908	-			
Tuluá (Valle del Cauca)	5.500	6.000	5.750	--	Medellín, Central							
Villavicencio, CAV	5.000	5.909	5.492	-	Mayorista de Antioquia	1.100	1.500	1.285	--			
Uva roja					Santa Bárbara (Antioquia)	400	800	631	--			
Duitama (Boyacá)	4.583	4.583	4.583	+	Valledupar, Mercado Nuevo	5.000	5.000	5.000	+++			

Tendencias:

- (---) Variación mayor al -20 %
- (--) Variación entre -10 % y -20 %
- (-) Variación entre 0 % y -10 %

- (=) Variación igual a 0 %
- (+) Variación entre 0 % y 10 %
- (++) Variación entre 10 % y 20 %
- (+++) Variación mayor al 20 %
- (n.d.) No determinado



Tubérculos, raíces y plátanos

Bajaron las cotizaciones del plátano hartón



Fuente: DANE.

Durante esta semana se registró una caída en las cotizaciones mayoristas del plátano hartón verde en veinticinco de los treinta y ocho mercados en donde se comercializó, al ingresar un mayor volumen de carga procedente de Lórica, Moñitos, Tierralta (Córdoba), Pijao, Buenavista, Córdoba, Calarcá (Quindío), Palestina, Riosucio, Supía, Filadelfia (Caldas), Saravena (Arauca), Quinchía, Pereira (Risaralda), Santa Bárbara, La Pintada, Támesis, y el corregimiento de Palmitas en Medellín (Antioquia). En Cúcuta y Montería, por ejemplo, el kilo se negoció a \$911 y a \$623, un 7,80 % menos respecto a la semana pasada.

Una conducta similar se presentó para los precios de las papas criolla limpia y la papa nevada, así como el plátano hartón maduro. Por ejemplo, las cotizaciones mayoristas de la papa criolla limpia, disminuyeron en veintisiete de los cuarenta y dos mercados en donde se ofreció durante esta semana, ya que se observó una mayor disponibilidad de este tipo de papa procedente de los cultivos ubicados en Granada, San Vicente, El Santuario, Marinilla, Sonsón (Antioquia), Tuluá (Valle del Cauca), Bucaramanga (Santander), Ipiales (Nariño), Popayán (Cauca), Tunja (Boyacá), Cota, Tabio, Ubaque, Sibaté, Sopó, Mosquera, (Cundinamarca) y la capital del país.

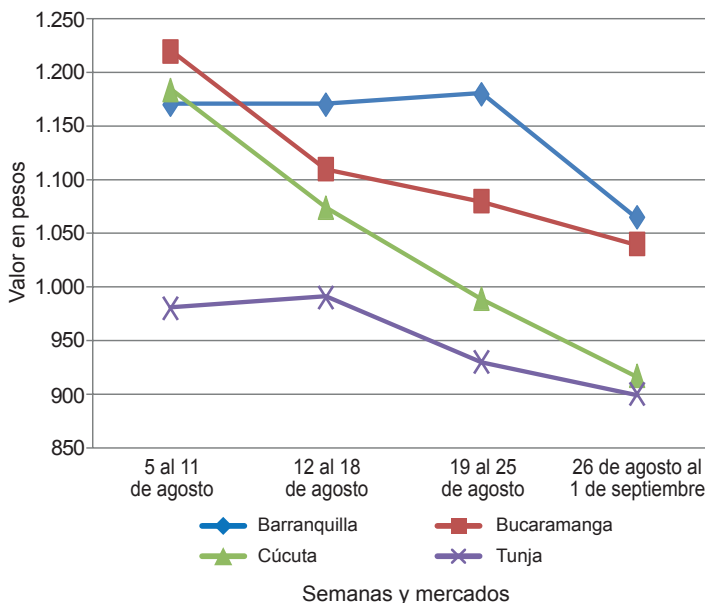
También se registró un descenso en los precios mayoristas de la papa nevada, y esta vez la caída se presentó en nueve de los diez mercados en donde se negoció; situación que se explicó por un incremento de la oferta, derivado del mejoramiento de las condiciones climáticas

en las regiones de San Vicente, Marinilla, El Carmen de Viboral, El Peñol y El Santuario (Antioquia). En la ciudad de Medellín, por ejemplo, la cotización bajó un 6,08 %, y el kilo se ofreció a \$958.

Caso contrario ocurrió con las cotizaciones mayoristas de la papa suprema, la cual reportó una tendencia al alza en dieciséis de los veinticuatro mercados en donde se negoció. Lo anterior fue resultado de una limitada oferta de esta variedad de papa, la cual ingresa desde las zonas productoras de Ipiales (Nariño), Tunja (Boyacá), Cerrito (Santander) y Chitagá (Norte de Santander). Situación similar ocurrió con los precios de la papa parda pastusa, debido a que las condiciones climáticas adversas en los departamentos de Nariño, Boyacá, Santander, Norte de Santander y Cundinamarca afectaron las recolecciones, lo que conllevó a que el precio se elevara en doce de los veintitrés mercados en donde se ofreció.

Finalmente, se encontró que las cotizaciones de la papa superior aumentaron en nueve de los once mercados donde se comercializó esta semana. Según los comerciantes mayoristas, esta conducta se relacionó con un incremento en la demanda de esta variedad de papa que se cosecha en los municipios de Cerrito (Santander), Chitagá y Silos (Norte de Santander). En Tunja, por ejemplo, el aumento fue del 7,03 %, por lo que el kilo se encontró a \$472.

Gráfico 5. Comportamiento de los precios del plátano hartón verde 2017 (5 de agosto al 1 de septiembre)



Fuente: DANE, Sipsa.

**Cuadro 3. Mercados mayoristas. Precios de venta de tubérculos, raíces y plátanos
2017 (26 de agosto al 1 de septiembre)**

Productos y mercados	Pesos por kilogramo				Tendencia	Productos y mercados	Pesos por kilogramo				Tendencia
	Mínimo	Máximo	Medio				Mínimo	Máximo	Medio		
Arracacha amarilla						Papa capira (continuación)					
Arauca (Arauca)	1.636	1.727	1.679	-		Montería (Córdoba)	880	920	903	++	
Bogotá, D.C., Corabastos	1.000	1.333	1.211	++		Palmira (Valle del Cauca)	560	600	575	-	
Bucaramanga, Centroabastos	640	800	733	-		Pasto, El Potrerillo	400	500	457	-	
Buenaventura (Valle del Cauca)	1.200	1.440	1.333	=		Peñol (Antioquia)	700	800	760	+	
Cali, Cavasa	833	1.000	955	+		Pereira, La 41	520	600	570	-	
Cali, Santa Helena	917	1.000	944	-		Pereira, Mercasa	560	600	570	-	
Chiquinquirá (Boyacá)	1.200	1.200	1.200	-		Popayán (Cauca)	580	600	598	+	
Cúcuta, Cenabastos	600	1.000	792	+		Rionegro (Antioquia)	700	850	803	-	
Duitama (Boyacá)	1.000	1.167	1.083	--		San Vicente (Antioquia)	656	719	691	--	
Florencia (Caquetá)	1.024	1.040	1.029	+		Santa Bárbara (Antioquia)	850	950	894	+	
Ibagué, Plaza La 21	800	1.280	1.000	+++		Sincelejo (Sucre)	760	840	803	+	
Neiva, Surabastos	1.120	1.200	1.133	-		Sonsón (Antioquia)	800	900	850	=	
Palmira (Valle del Cauca)	800	1.000	888	=		Tuluá (Valle del Cauca)	600	660	625	-	
Pamplona (Norte de Santander)	600	700	611	+++		Papa criolla limpia					
Popayán (Cauca)	1.000	1.040	1.030	--		Arauca (Arauca)	2.292	2.500	2.375	+	
San Gil (Santander)	1.120	1.280	1.200	-		Armenia, Mercar	2.500	2.667	2.560	-	
Sogamoso (Boyacá)	1.000	1.083	1.009	+		Barranquilla, Granabastos	2.000	2.400	2.235	-	
Tunja, Complejo de Servicios del Sur	667	750	722	-		Bogotá, D.C., Corabastos	2.444	3.111	2.679	-	
Valledupar, Mercabastos	1.400	1.600	1.444	-		Bucaramanga, Centroabastos	2.000	2.400	2.211	-	
Villavicencio, CAV	1.200	1.800	1.450	-		Buenaventura (Valle del Cauca)	1.600	2.000	1.733	--	
Yopal (Casanare)	1.500	1.633	1.572	-		Cali, Cavasa	1.700	2.000	1.860	-	
Arracacha blanca						Cali, Santa Helena	1.700	1.900	1.783	-	
Armenia, Mercar	667	667	667	=		Cartagena, Bazurto	2.440	2.600	2.498	-	
Cartago (Valle del Cauca)	917	1.000	958	=		Cartago (Valle del Cauca)	2.000	2.200	2.125	+	
Ipiales (Nariño), Ipiales somos todos	280	300	290	-		Cúcuta, Cenabastos	2.200	2.800	2.433	+++	
Manizales (Caldas)	645	806	699	--		Duitama (Boyacá)	1.600	1.800	1.750	--	
Medellín, Central						El Carmen de Viboral (Antioquia)	1.800	2.200	2.100	-	
Mayorista de Antioquia	625	875	731	-		El Santuario (Antioquia)	2.200	2.500	2.363	-	
Medellín, Plaza						Florencia (Caquetá)	1.700	1.760	1.725	+	
Minorista "José María Villa"	1.700	2.000	1.770	-		Ibagué, Plaza La 21	1.600	2.400	2.084	-	
Pasto, El Potrerillo	1.000	1.100	1.050	++		Ipiales (Nariño), Ipiales somos todos	1.500	1.500	1.500	-	
Pereira, La 41	733	733	733	=		La Ceja (Antioquia)	2.400	3.000	2.642	-	
Pereira, Mercasa	833	1.200	969	-		La Unión (Antioquia)	2.200	2.500	2.375	+	
San Vicente (Antioquia)	556	622	594	-		Manizales (Caldas)	2.083	2.292	2.188	--	
Tuluá (Valle del Cauca)	833	1.000	938	+		Marinilla (Antioquia)	2.350	2.500	2.450	=	
Ñame criollo						Medellín, Central					
Cartagena, Bazurto	760	840	803	-		Mayorista de Antioquia	2.300	2.700	2.475	-	
Montería (Córdoba)	680	700	690	-		Medellín, Plaza					
Sincelejo (Sucre)	1.200	1.200	1.200	=		Minorista "José María Villa"	2.300	2.800	2.547	--	
Ñame diamante						Montería (Córdoba)	2.600	2.700	2.633	+	
Barranquilla, Granabastos	500	520	507	=		Neiva, Surabastos	1.840	2.200	2.043	-	
Cartagena, Bazurto	300	400	372	-		Pamplona (Norte de Santander)	1.800	2.400	2.156	++	
Montería (Córdoba)	300	300	300	-		Pereira, La 41	2.000	2.500	2.264	+	
Santa Marta (Magdalena)	500	500	500	=		Pereira, Mercasa	2.333	2.333	2.333	+	
Sincelejo (Sucre)	360	400	389	-		Rionegro (Antioquia)	2.400	2.800	2.596	-	
Valledupar, Mercabastos	400	500	460	+		San Gil (Santander)	1.600	2.000	1.767	-	
Ñame espino						San Vicente (Antioquia)	2.250	2.400	2.325	-	
Barranquilla, Barranquillita	900	1.100	952	--		Santa Bárbara (Antioquia)	2.500	2.500	2.500	-	
Barranquilla, Granabastos	1.120	1.160	1.133	-		Santa Marta (Magdalena)	2.500	2.800	2.630	-	
Cartagena, Bazurto	900	1.100	1.008	-		Sincelejo (Sucre)	2.800	3.200	2.961	-	
Santa Marta (Magdalena)	1.200	1.200	1.200	=		Socorro (Santander)	1.600	1.800	1.733	=	
Sincelejo (Sucre)	1.000	1.100	1.033	-		Sogamoso (Boyacá)	1.800	2.000	1.911	-	
Valledupar, Mercabastos	1.000	1.000	1.000	n.d.		Sonsón (Antioquia)	2.200	2.200	2.200	+	
Papa Betina						Tunja, Complejo de Servicios del Sur	1.500	1.800	1.613	+	
Buenaventura (Valle del Cauca)	480	560	510	-		Valledupar, Mercabastos	2.400	2.600	2.533	-	
Cali, Cavasa	400	460	416	-		Valledupar, Mercado Nuevo	2.400	2.600	2.500	-	
Ipiales (Nariño), Centro de acopio	300	340	325	++		Villavicencio, CAV	1.600	2.000	1.842	+	
Ipiales (Nariño), Ipiales somos todos	360	400	364	++		Yopal (Casanare)	2.917	3.125	2.986	++	
Pasto, El Potrerillo	300	360	327	--		Papa criolla sucia					
Tunja, Complejo de Servicios del Sur	300	340	318	+		Barranquilla, Barranquillita	1.800	2.000	1.905	--	
Papa capira						Bogotá, D.C., Corabastos	1.800	2.400	1.994	-	
Armenia, Mercar	520	560	536	-		Cali, Cavasa	1.400	1.600	1.419	--	
Buenaventura (Valle del Cauca)	520	640	600	+		Chiquinquirá (Boyacá)	1.400	1.600	1.438	-	
Cali, Cavasa	400	520	470	-		Ipiales (Nariño), Centro de acopio	1.200	1.500	1.308	+	
Cali, Santa Helena	480	500	497	+		Palmira (Valle del Cauca)	1.560	1.700	1.620	+	
Cartago (Valle del Cauca)	560	560	560	=		Pasto, El Potrerillo	1.200	1.400	1.292	+	
El Carmen de Viboral (Antioquia)	700	750	725	+		Popayán (Cauca)	1.417	1.500	1.490	-	
El Santuario (Antioquia)	650	800	704	-		Tuluá (Valle del Cauca)	1.833	2.000	1.917	-	
Ipiales (Nariño), Centro de acopio	340	440	385	+		Tunja, Complejo de Servicios del Sur	1.000	1.100	1.013	-	
Ipiales (Nariño), Ipiales somos todos	440	450	442	+		Ubaté (Cundinamarca)	1.400	1.400	1.400	--	
La Ceja (Antioquia)	700	1.000	890	-		Papa ICA-Huila					
La Unión (Antioquia)	700	800	741	+		Bucaramanga, Centroabastos	900	900	900	=	
Manizales (Caldas)	520	640	587	-		Pasto, El Potrerillo	540	600	578	+	
Marinilla (Antioquia)	700	800	739	-		Papa Morasurco					
Medellín, Central						Pasto, El Potrerillo	560	600	570	-	
Mayorista de Antioquia	750	800	780	-		Papa nevada					
Medellín, Plaza						Cartago (Valle del Cauca)	1.400	1.438	1.419	-	
Minorista "José María Villa"	750	800	761	+		El Carmen de Viboral (Antioquia)	800	900	850	--	
						El Santuario (Antioquia)	900	1.000	967	-	

Cuadro 3. Mercados mayoristas. Precios de venta de tubérculos, raíces y plátanos (conclusión) 2017 (26 de agosto al 1 de septiembre)

Productos y mercados	Pesos por kilogramo				Tendencia	Productos y mercados	Pesos por kilogramo				Tendencia
	Mínimo	Máximo	Medio	Precios			Mínimo	Máximo	Medio	Precios	
Plátano guineo (continuación)						Plátano hartón verde llanero					
La Ceja (Antioquia)	400	700	550		++	Bogotá, D.C., Corabastos	1.150	1.350	1.235		-
Medellín, Central						Ubaté (Cundinamarca)	1.100	1.100	1.100		-
Mayorista de Antioquia	500	700	577		+	Ulluco					
Medellín, Plaza						Buenaventura (Valle del Cauca)	3.000	3.000	3.000		=
Minorista "José María Villa"	300	500	364		---	Cali, Cavasa	2.667	3.333	3.097		+++
Peñol (Antioquia)	333	467	393		+	Ipiales (Nariño), Ipiales somos todos	1.267	1.600	1.467		-
Rionegro (Antioquia)	700	800	771		+	Pasto, El Potrerillo	1.625	1.875	1.750		--
Santa Bárbara (Antioquia)	200	267	221		--	Popayán (Cauca)	2.083	2.167	2.153		++
Sonsón (Antioquia)	200	250	225		-	Yuca chirosa					
Tuluá (Valle del Cauca)	600	700	633		+	Buenaventura (Valle del Cauca)	800	800	800		=
Villavicencio, CAV	2.000	2.000	2.000		=	Ibagué, Plaza La 21	500	667	626		--
Plátano hartón maduro						La Ceja (Antioquia)	720	1.000	853		-
Armenia, Mercar	450	550	483		=	Rionegro (Antioquia)	560	1.100	783		++
Bogotá, D.C., Corabastos	900	1.000	972		-	Yuca criolla					
Cúcuta, Cenabastos	889	1.000	917		-	Arauca (Arauca)	571	571	571		=
Ibagué, Plaza La 21	600	1.100	863		-	Barranquilla, Barranquillita	650	700	673		++
Medellín, Central						Barranquilla, Granabastos	575	750	635		+
Mayorista de Antioquia	600	700	658		-	Bucaramanga, Centroabastos	714	833	797		-
Neiva, Surabastos	800	900	853		-	Bucaramanga, Mercados del centro	833	905	869		=
Pereira, La 41	400	600	533		-	Cartagena, Bazurto	500	500	500		=
Pereira, Mercasa	400	600	517		-	Chiquinquirá (Boyacá)	733	767	742		-
Tunja, Complejo de Servicios del Sur	900	1.000	920		-	Cúcuta, Cenabastos	824	941	889		+
Plátano hartón verde						Medellín, Central					
Arauca (Arauca)	846	846	846		=	Mayorista de Antioquia	920	1.040	992		=
Armenia, Mercar	500	600	533		+	Medellín, Plaza					
Armenia, Retiro	400	500	422		-	Minorista "José María Villa"	1.000	1.200	1.080		+
Barranquilla, Barranquillita	1.050	1.110	1.065		-	Montería (Córdoba)	375	400	381		+
Bogotá, D.C., Corabastos	900	1.000	972		-	Pamplona (Norte de Santander)	548	643	595		-
Bucaramanga, Centroabastos	1.040	1.040	1.040		-	San Gil (Santander)	500	600	533		-
Bucaramanga, Mercados del centro	1.040	1.120	1.080		-	Santa Marta (Magdalena)	750	750	750		-
Cali, Cavasa	600	650	630		-	Sincedejo (Sucre)	425	450	442		+
Cali, Santa Helena	500	650	575		+	Socorro (Santander)	720	800	747		=
Cartagena, Bazurto	1.380	1.480	1.426		+	Tunja, Complejo de Servicios del Sur	567	667	618		+
Chiquinquirá (Boyacá)	700	1.150	925		=	Valledupar, Mercabastos	550	625	598		-
Cúcuta, Cenabastos	889	1.000	911		-	Valledupar, Mercado Nuevo	550	625	596		-
Duitama (Boyacá)	600	909	773		-	Yuca ICA					
Ibagué, Plaza La 21	600	1.100	863		-	Armenia, Mercar	800	880	853		++
Ipiales (Nariño), Ipiales somos todos	800	850	829		+	Armenia, Retiro	720	800	773		+
La Ceja (Antioquia)	800	1.000	942		=	Cali, Cavasa	640	720	678		-
Medellín, Central						Cali, Santa Helena	680	720	707		+
Mayorista de Antioquia	600	700	658		-	Cartago (Valle del Cauca)	880	960	910		=
Medellín, Plaza						Florencia (Caquetá)	544	560	555		+
Minorista "José María Villa"	500	650	577		--	Manizales (Caldas)	800	880	853		=
Montería (Córdoba)	600	625	623		-	Medellín, Central					
Neiva, Surabastos	800	900	853		-	Mayorista de Antioquia	720	800	770		n.d.
Pamplona (Norte de Santander)	733	844	774		+	Neiva, Surabastos	800	960	885		+
Pereira, La 41	400	600	533		-	Palmira (Valle del Cauca)	640	720	685		-
Popayán (Cauca)	1.120	1.120	1.120		-	Pasto, El Potrerillo	571	643	583		-
Rionegro (Antioquia)	1.100	1.200	1.154		+	Pereira, La 41	640	720	680		-
San Gil (Santander)	320	480	373		---	Pereira, Mercasa	720	720	720		=
Santa Bárbara (Antioquia)	500	800	650		+	Popayán (Cauca)	833	883	840		-
Santa Marta (Magdalena)	1.500	1.500	1.500		-	Tuluá (Valle del Cauca)	720	800	773		=
Sincedejo (Sucre)	960	1.020	987		-	Yuca llanera					
Socorro (Santander)	320	400	373		---	Bogotá, D.C., Corabastos	800	833	819		-
Sogamoso (Boyacá)	600	909	763		+	Duitama (Boyacá)	600	667	644		-
Tuluá (Valle del Cauca)	600	700	644		-	San Gil (Santander)	786	905	865		-
Tunja, Complejo de Servicios del Sur	900	1.000	920		-	Sogamoso (Boyacá)	600	667	633		+
Valledupar, Mercabastos	840	990	928		--	Ubaté (Cundinamarca)	800	800	800		=
Valledupar, Mercado Nuevo	840	990	925		--	Villavicencio, CAV	433	500	471		-
Villavicencio, CAV	880	1.040	932		+	Yopal (Casanare)	433	500	456		-
Yopal (Casanare)	720	800	773		+	Plátano hartón verde Eje Cafetero					
Plátano hartón verde Eje Cafetero						Medellín, Central					
Medellín, Central						Mayorista de Antioquia	900	1.000	942		+
Mayorista de Antioquia	900	1.000	942		+						

Tendencias:

- (---) Variación mayor al -20 %
- (--) Variación entre -10 % y -20 %
- (-) Variación entre 0 % y -10 %

(=) Variación igual a 0 %

(+) Variación entre 0 % y 10 %

(+ +) Variación entre 10 % y 20 %

(+++) Variación mayor al 20 %

(n.d.) No determinado



Granos, carnes y procesados

Mejóro la oferta de panela cuadrada

A lo largo de la presente semana se registró una reducción en los precios mayoristas de las panelas cuadradas blanca y morena. De acuerdo con los comerciantes, la razón de esta tendencia a la baja obedeció a una menor demanda y la buena oferta recibida desde los municipios de Santana, Monquirá (Boyacá), Güepa, Vélez, Ocamonte, Charalá (Santander), Villeta y Nocaima (Cundinamarca). En el caso de la presentación morena, la reducción se registró en dieciséis de los veinticinco mercados donde se comercializó.

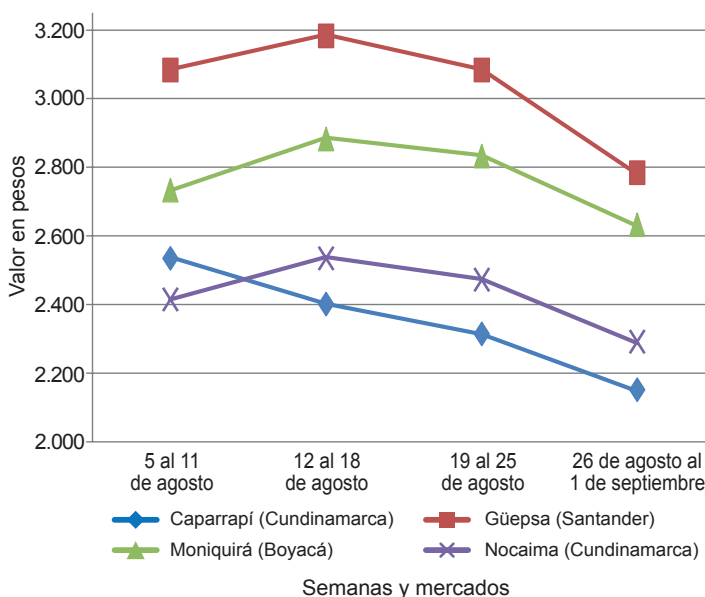
Una situación similar se presentó para los precios del arroz de primera que siguieron reportando una tendencia a la baja, esta vez en veintiuno de los treinta y cuatro mercados donde se comercializó el producto a lo largo de esta semana. Según las fuentes encuestadas, aumentó el volumen de producción en Neiva (Huila), Espinal (Tolima), Villavicencio (Meta), Sabana de Torres (Santander), San Martín (Cesar), Aguazul (Casare) y Magangué (Bolívar). En Barranquilla, por ejemplo, el kilo se cotizó a \$2.337, un 10,18 % menos que la semana pasada.

Los precios mayoristas de los huevos rojos A y AA, y blancos A y AA, también reportaron un descenso respecto a la semana anterior. De acuerdo con los comerciantes, la razón de esta tendencia obedeció a la menor demanda que reportaron y por el buen ingreso de producto desde granjas avícolas ubicadas en Antioquia, Santander, Caldas y Valle del Cauca. En el caso

del huevo rojo A, el alza se presentó en catorce de los veinticuatro mercados donde se comercializó.

Por otro lado, se registró una tendencia al alza en los precios mayoristas del queso costeño. De acuerdo con los comerciantes, el abastecimiento de este producto se redujo desde la Costa Atlántica, lo que sumado al mayor nivel de demanda ocasionó el aumento de precio. Esta situación se presentó en doce de los veintisiete mercados donde se comercializó. En Sincelejo, por ejemplo, el aumento fue del 4,65 % y el kilo se vendió a \$9.000.

Gráfico 6. Comportamiento de la panela cuadrada morena 2017 (5 de agosto al 1 de septiembre)



Fuente: DANE, Sipsa.

Cuadro 4. Mercados mayoristas. Precios de venta de granos y cereales 2017 (26 de agosto al 1 de septiembre)

Productos y mercados	Pesos por kilogramo			Tendencia
	Mínimo	Máximo	Medio	
Arroz blanco importado				
Pasto, El Potrerillo	3.422	3.511	3.467	=
Arroz de primera				
Arauca (Arauca)	3.416	3.480	3.445	+
Armenia, Mercar	2.440	2.520	2.493	-
Barranquilla, Barranquillita	2.331	2.344	2.337	--
Barranquilla, Granabastos	2.356	2.400	2.378	-
Bogotá, D.C., Paloquemao	2.400	2.560	2.510	-
Bogotá, D.C., Plaza España	2.384	2.560	2.436	+
Bogotá, D.C., Plaza Las Flores	2.200	2.320	2.273	-
Bucaramanga, Mercados del centro	2.544	2.560	2.549	-
Cali, La Floresta	2.160	2.720	2.440	=
Cali, Santa Helena	2.280	2.560	2.413	+
Cali, Siloé	2.160	2.720	2.437	+
Cartagena, Bazurto	2.444	2.489	2.467	+
Cartago (Valle del Cauca)	2.624	2.640	2.632	=
Cúcuta, Cenabastos	2.520	2.533	2.529	-
Cúcuta, La Nueva Sexta	2.533	2.600	2.578	-
Florencia (Caquetá)	2.656	2.720	2.685	+
Manizales (Caldas)	2.560	2.600	2.580	-

Productos y mercados	Pesos por kilogramo			Tendencia
	Mínimo	Máximo	Medio	
Arroz de primera (continuación)				
Medellín, Central				
Mayorista de Antioquia	2.336	2.400	2.384	-
Medellín, Plaza				
Minorista "José María Villa"	2.440	2.480	2.460	-
Montería (Córdoba)	2.222	2.267	2.233	-
Neiva, Surabastos	2.280	2.320	2.290	-
Palmira (Valle del Cauca)	2.120	2.560	2.344	-
Pamplona (Norte de Santander)	2.600	2.667	2.644	+
Pasto, El Potrerillo	2.740	2.960	2.830	-
Pereira, Mercasa	2.552	2.680	2.616	=
Popayán (Cauca)	2.500	2.560	2.527	-
Santá Marta (Magdalena)	2.100	2.140	2.120	=
Sincelejo (Sucre)	1.920	1.960	1.945	-
Tuluá (Valle del Cauca)	2.060	2.600	2.345	-
Tunja, Complejo de Servicios del Sur	2.300	2.400	2.350	=
Valledupar, Mercado Nuevo	2.060	2.260	2.187	=
Villavicencio, CAV	2.360	2.520	2.440	-
Arroz de segunda				
Barranquilla, Barranquillita	2.133	2.160	2.145	-

Cuadro 4. Mercados mayoristas. Precios de venta de granos y cereales (continuación)
2017 (26 de agosto al 1 de septiembre)

Productos y mercados	Pesos por kilogramo				Tendencia	Productos y mercados	Pesos por kilogramo				Tendencia
	Mínimo	Máximo	Medio				Mínimo	Máximo	Medio		
Arroz de segunda (continuación)						Frijol cabeza negra importado					
Barranquilla, Granabastos	2.133	2.178	2.156		-	Barranquilla, Barranquillita	3.000	3.200	3.075		=
Bogotá, D.C., Corabastos	2.000	2.040	2.020		-	Cartagena, Bazurto	4.000	4.300	4.225		n.d.
Cartagena, Bazurto	2.000	2.044	2.011		-	Santa Marta (Magdalena)	3.091	3.636	3.341		=
Pereira, Mercasa	2.526	2.652	2.589		=	Frijol cabeza negra nacional					
Santa Marta (Magdalena)	1.920	1.960	1.940		=	Barranquilla, Granabastos	2.400	2.600	2.510		-
Sincelejo (Sucre)	1.867	1.889	1.878		=	Cartagena, Bazurto	2.500	2.600	2.550		--
Arroz excelso						Montería (Córdoba)	1.600	1.700	1.630		=
Barranquilla, Barranquillita	2.600	2.704	2.648		-	Sincelejo (Sucre)	2.200	2.500	2.367		++
Barranquilla, Granabastos	2.504	2.568	2.536		-	Valledupar, Mercado Nuevo	4.000	4.000	4.000		=
Bucaramanga, Centroabastos	2.640	2.720	2.680		=	Frijol calima					
Cartagena, Bazurto	2.480	2.520	2.490		-	Bucaramanga, Centroabastos	4.000	4.000	4.000		=
Montería (Córdoba)	2.640	2.720	2.660		-	Buenaventura (Valle del Cauca)	3.488	3.560	3.523		=
Santa Marta (Magdalena)	2.640	2.680	2.660		-	Cali, La Floresta	3.900	4.000	3.947		=
Sincelejo (Sucre)	2.240	2.304	2.261		-	Cali, Santa Helena	4.160	4.320	4.240		=
Valledupar, Mercado Nuevo	2.560	2.640	2.587		=	Cali, Siloé	4.960	5.000	4.973		=
Arroz sopa cristal						Ibagué, Plaza La 21	3.560	3.584	3.568		=
Bucaramanga, Centroabastos	1.120	1.200	1.147		=	Palmira (Valle del Cauca)	3.800	4.100	3.925		-
Bucaramanga, Mercados del centro	1.160	1.200	1.187		-	Pasto, El Potrerillo	3.120	3.280	3.200		=
Montería (Córdoba)	1.200	1.210	1.205		=	Popayán (Cauca)	4.080	4.160	4.133		=
Arveja amarilla seca importada						Tuluá (Valle del Cauca)	3.688	3.840	3.760		=
Bucaramanga, Centroabastos	1.900	1.900	1.900		=	Frijol cargamanto blanco					
Bucaramanga, Mercados del centro	1.928	1.928	1.928		=	El Carmen de Viboral (Antioquia)	5.800	6.000	5.900		-
Cúcuta, Cenabastos	1.600	1.780	1.693		-	Marinilla (Antioquia)	5.900	6.100	6.000		-
Cúcuta, La Nueva Sexta	1.500	1.800	1.667		-	Medellín, Central					
Ibagué, Plaza La 21	1.500	1.556	1.521		-	Mayorista de Antioquia	6.000	6.300	6.225		-
Pamplona (Norte de Santander)	2.087	2.174	2.145		+	Medellín, Plaza					
Arveja verde seca importada						Minorista "José María Villa"	7.200	7.500	7.300		+
Armenia, Mercar	2.264	2.273	2.267		-	Peñol (Antioquia)	6.000	6.200	6.100		+
Barranquilla, Barranquillita	1.750	1.800	1.783		=	San Vicente (Antioquia)	5.500	5.700	5.575		--
Bogotá, D.C., Corabastos	1.800	1.840	1.825		+	Sonsón (Antioquia)	6.000	6.500	6.250		+
Bogotá, D.C., Paloquemao	2.560	2.720	2.620		-	Frijol cargamanto rojo					
Bogotá, D.C., Plaza España	2.240	2.310	2.268		+	Armenia, Mercar	5.758	5.947	5.822		+
Bucaramanga, Centroabastos	1.800	1.800	1.800		=	Bogotá, D.C., Corabastos	5.600	5.760	5.680		+
Bucaramanga, Mercados del centro	1.580	1.700	1.633		=	Bogotá, D.C., Paloquemao	5.760	6.080	5.900		-
Buenaventura (Valle del Cauca)	1.600	1.600	1.600		=	Bogotá, D.C., Plaza Las Flores	6.240	6.960	6.667		=
Cali, Santa Helena	2.160	2.208	2.189		=	Cartago (Valle del Cauca)	4.800	4.960	4.904		=
Cartagena, Bazurto	2.000	2.200	2.150		--	El Carmen de Viboral (Antioquia)	5.700	6.000	5.800		-
Cúcuta, Cenabastos	1.600	1.800	1.727		-	Ibagué, Plaza La 21	4.960	5.200	5.040		=
Cúcuta, La Nueva Sexta	1.500	1.800	1.700		-	Manizales (Caldas)	6.167	6.581	6.305		++
Manizales (Caldas)	2.159	2.423	2.247		-	Marinilla (Antioquia)	5.600	5.900	5.750		-
Medellín, Central						Medellín, Central					
Mayorista de Antioquia	1.920	2.600	2.190		=	Mayorista de Antioquia	6.000	6.300	6.200		-
Medellín, Plaza						Medellín, Plaza					
Minorista "José María Villa"	2.080	2.400	2.213		=	Minorista "José María Villa"	7.000	7.000	7.000		=
Palmira (Valle del Cauca)	2.200	2.400	2.300		-	Peñol (Antioquia)	5.000	6.000	5.663		+
Pamplona (Norte de Santander)	2.000	2.087	2.058		+	Pereira, Mercasa	5.700	6.115	5.908		=
Pereira, Mercasa	1.610	1.800	1.705		=	San Vicente (Antioquia)	5.400	5.600	5.538		--
Popayán (Cauca)	2.160	2.240	2.213		=	Tunja, Complejo de Servicios del Sur	4.960	5.120	5.040		n.d.
Sincelejo (Sucre)	2.000	2.000	2.000		=	Frijol nima calima					
Tuluá (Valle del Cauca)	1.624	1.760	1.668		=	Armenia, Mercar	4.401	4.552	4.451		+
Tunja, Complejo de Servicios del Sur	2.200	2.300	2.250		=	Bogotá, D.C., Corabastos	3.840	3.840	3.840		=
Valledupar, Mercado Nuevo	2.500	3.000	2.833		=	Bogotá, D.C., Paloquemao	4.000	4.320	4.120		-
Villavicencio, CAV	1.904	2.348	2.117		+	Bogotá, D.C., Plaza España	3.600	4.548	3.897		-
Cuchuco de cebada						Bogotá, D.C., Plaza Las Flores	4.160	4.400	4.320		-
Arauca (Arauca)	4.200	4.200	4.200		=	Cartago (Valle del Cauca)	3.800	4.000	3.880		=
Bucaramanga, Centroabastos	2.000	2.032	2.011		=	Florencia (Cauquetá)	3.424	3.448	3.437		+
Bucaramanga, Mercados del centro	1.840	2.120	1.960		=	Manizales (Caldas)	4.405	4.846	4.648		n.d.
Cuchuco de maíz						Medellín, Central					
Arauca (Arauca)	2.900	2.900	2.900		=	Mayorista de Antioquia	3.400	3.600	3.500		=
Bucaramanga, Centroabastos	2.000	2.200	2.083		=	Neiva, Surabastos	3.360	3.680	3.560		-
Bucaramanga, Mercados del centro	2.000	2.120	2.067		=	Frijol palomito importado					
Cali, La Floresta	1.040	1.080	1.060		=	Barranquilla, Barranquillita	4.000	4.100	4.025		=
Cali, Siloé	1.280	1.280	1.280		=	Barranquilla, Granabastos	3.940	4.200	4.070		+
Ibagué, Plaza La 21	1.560	2.040	1.752		-	Cartagena, Bazurto	4.300	4.500	4.450		--
Popayán (Cauca)	1.200	1.208	1.203		=	Santa Marta (Magdalena)	4.000	4.545	4.273		=
Sincelejo (Sucre)	1.400	1.400	1.400		=	Frijol radical					
Frijol bolón						Bogotá, D.C., Corabastos	3.520	3.520	3.520		=
Arauca (Arauca)	8.960	9.360	9.173		+	Bogotá, D.C., Paloquemao	3.840	3.920	3.860		+
Armenia, Mercar	5.401	5.551	5.501		+	Bucaramanga, Centroabastos	3.700	3.800	3.750		=
Bogotá, D.C., Corabastos	5.760	5.920	5.800		+	Bucaramanga, Mercados del centro	3.600	3.600	3.600		-
Bucaramanga, Centroabastos	5.800	5.800	5.800		=	Cartago (Valle del Cauca)	4.800	4.952	4.851		=
Bucaramanga, Mercados del centro	4.800	5.200	4.984		=	Medellín, Central					
Cartago (Valle del Cauca)	4.800	5.200	4.984		=	Mayorista de Antioquia	3.400	3.500	3.467		=
Pereira, Mercasa	5.200	5.800	5.500		-	Frijol Uribe rosado					
Popayán (Cauca)	5.600	5.680	5.627		=	Cartago (Valle del Cauca)	3.800	3.840	3.827		=
Tuluá (Valle del Cauca)	4.800	5.600	5.238		=	Pereira, Mercasa	2.600	3.000	2.800		-
Tunja, Complejo de Servicios del Sur	5.200	5.600	5.400		=						
Villavicencio, CAV	5.478	5.913	5.726		+						


**Cuadro 4. Mercados mayoristas. Precios de venta de granos y cereales (conclusión)
2017 (26 de agosto al 1 de septiembre)**

Productos y mercados	Pesos por kilogramo				Tendencia	Productos y mercados	Pesos por kilogramo				Tendencia
	Mínimo	Máximo	Medio	Precios			Mínimo	Máximo	Medio	Precios	
Frijol Zaragoza						Maíz amarillo cáscara (continuación)					
Barranquilla, Barranquillita	4.300	4.400	4.375	-	Medellín, Plaza						
Barranquilla, Granabastos	4.200	4.310	4.271	-	Minorista "José María Villa"	1.000	1.000	1.000	+		
Cartagena, Bazurto	4.000	4.200	4.100	--	Montería (Córdoba)	1.060	1.080	1.065	=		
Cúcuta, Cenabastos	4.000	4.500	4.333	-	Pasto, El Potrerillo	1.225	1.275	1.250	=		
Cúcuta, La Nueva Sexta	4.500	4.500	4.500	=	Sincelejo (Sucre)	1.022	1.067	1.044	=		
Montería (Córdoba)	5.000	5.140	5.085	=	Sonsón (Antioquia)	900	1.200	1.025	=		
Santa Marta (Magdalena)	4.182	4.727	4.455	-	Valledupar, Mercado Nuevo	1.100	1.100	1.100	=		
Sincelejo (Sucre)	3.700	4.300	3.975	=							
Valledupar, Mercado Nuevo	5.000	5.000	5.000	=	Maíz amarillo cáscara importado						
Garbanzo importado					Medellín, Central						
Arauca (Arauca)	3.200	3.200	3.200	=	Mayorista de Antioquia	880	900	895	=		
Armenia, Mercar	5.330	5.335	5.333	+	Maíz amarillo trillado						
Bogotá, D.C., Paloquemao	6.560	6.800	6.740	+	Armenia, Mercar	1.200	1.200	1.200	=		
Bogotá, D.C., Plaza España	6.400	7.424	6.976	+	Barranquilla, Barranquillita	1.588	1.600	1.595	-		
Bogotá, D.C., Plaza Las Flores	6.960	7.440	7.280	+	Barranquilla, Granabastos	1.525	1.575	1.552	=		
Bucaramanga, Centroabastos	5.400	5.400	5.400	=	Cali, Santa Helena	1.520	1.520	1.520	=		
Bucaramanga, Mercados del centro	5.000	5.200	5.100	=	Cali, Siloé	1.560	1.580	1.573	=		
Cartago (Valle del Cauca)	4.784	5.000	4.915	=	Cartagena, Bazurto	1.800	1.875	1.819	-		
Cúcuta, Cenabastos	5.500	5.800	5.650	-	Medellín, Central						
Medellín, Central					Mayorista de Antioquia	1.300	1.300	1.300	=		
Mayorista de Antioquia	4.480	6.000	4.980	=	Medellín, Plaza						
Medellín, Plaza					Minorista "José María Villa"	1.200	1.250	1.217	+		
Minorista "José María Villa"	4.320	4.720	4.507	=	Montería (Córdoba)	1.280	1.360	1.320	=		
Neiva, Surabastos	4.960	5.200	5.080	-	Pasto, El Potrerillo	1.680	1.920	1.813	=		
Pamplona (Norte de Santander)	4.609	4.609	4.609	-	Santa Marta (Magdalena)	1.360	1.460	1.410	=		
Pereira, Mercasa	4.700	4.885	4.793	=	Sincelejo (Sucre)	1.289	1.333	1.311	=		
Tunja, Complejo de Servicios del Sur	6.600	6.800	6.700	=	Tuluá (Valle del Cauca)	1.320	1.360	1.343	+		
Villavicencio, CAV	4.800	5.200	4.938	+							
Lenteja importada					Maíz blanco cáscara						
Arauca (Arauca)	5.888	5.888	5.888	=	Medellín, Central						
Armenia, Mercar	4.608	4.775	4.699	+	Mayorista de Antioquia	950	1.000	988	-		
Barranquilla, Barranquillita	3.300	3.400	3.363	+	Tunja, Complejo de Servicios del Sur	1.200	1.280	1.240	+		
Barranquilla, Granabastos	3.550	3.940	3.798	+	Maíz blanco retrillado						
Bogotá, D.C., Corabastos	4.000	4.040	4.015	-	Cartago (Valle del Cauca)	1.180	1.200	1.187	=		
Bogotá, D.C., Paloquemao	5.120	5.200	5.160	-	Maíz blanco trillado						
Bogotá, D.C., Plaza España	4.720	5.120	4.820	-	Armenia, Mercar	1.260	1.260	1.260	+		
Bogotá, D.C., Plaza Las Flores	4.160	4.800	4.400	-	Barranquilla, Barranquillita	1.600	1.610	1.603	=		
Bucaramanga, Centroabastos	3.700	3.800	3.750	=	Barranquilla, Granabastos	1.550	1.600	1.578	=		
Bucaramanga, Mercados del centro	3.500	3.586	3.543	=	Bogotá, D.C., Corabastos	1.260	1.320	1.285	=		
Buenaventura (Valle del Cauca)	3.200	3.512	3.344	-	Bogotá, D.C., Paloquemao	1.680	1.760	1.700	-		
Cali, La Floresta	4.600	4.660	4.633	+	Bogotá, D.C., Plaza España	1.440	1.520	1.472	+		
Cali, Santa Helena	4.360	4.400	4.387	-	Cali, La Floresta	1.600	1.600	1.600	=		
Cali, Siloé	5.040	5.200	5.120	=	Cali, Siloé	1.560	1.580	1.573	=		
Cartagena, Bazurto	3.500	3.800	3.725	+	Cartago (Valle del Cauca)	1.100	1.140	1.120	=		
Cartago (Valle del Cauca)	3.520	3.760	3.640	=	Florencia (Caquetá)	1.480	1.518	1.493	-		
Cúcuta, Cenabastos	3.700	4.200	3.900	--	Ibagué, Plaza La 21	1.120	1.200	1.165	=		
Cúcuta, La Nueva Sexta	4.000	4.000	4.000	=	Manizales (Caldas)	1.360	1.440	1.400	=		
Florencia (Caquetá)	3.568	3.600	3.584	+	Medellín, Central						
Ibagué, Plaza La 21	3.360	3.360	3.360	++	Mayorista de Antioquia	1.200	1.300	1.275	-		
Manizales (Caldas)	4.405	5.066	4.791	++	Medellín, Plaza						
Medellín, Central					Minorista "José María Villa"	1.400	1.450	1.433	++		
Mayorista de Antioquia	3.840	5.144	4.366	+	Montería (Córdoba)	1.600	1.660	1.615	=		
Medellín, Plaza					Neiva, Surabastos	1.260	1.300	1.290	-		
Minorista "José María Villa"	3.600	3.840	3.733	=	Pereira, Mercasa	1.320	1.435	1.378	=		
Montería (Córdoba)	3.500	3.600	3.525	-	Santa Marta (Magdalena)	1.320	1.460	1.395	=		
Neiva, Surabastos	3.360	3.840	3.660	-	Sincelejo (Sucre)	1.422	1.467	1.444	=		
Neiva, Surabastos	3.800	4.000	3.850	+	Tuluá (Valle del Cauca)	1.300	1.330	1.318	-		
Palmira (Valle del Cauca)	3.800	4.000	3.850	+	Valledupar, Mercado Nuevo	1.300	1.300	1.300	=		
Pamplona (Norte de Santander)	4.087	4.087	4.087	=	Villavicencio, CAV	1.440	1.680	1.560	+		
Pasto, El Potrerillo	4.240	4.400	4.320	-	Maíz pira						
Pereira, Mercasa	3.775	4.100	3.938	-	Arauca (Arauca)	3.100	3.100	3.100	=		
Popayán (Cauca)	4.800	4.880	4.827	-	Bogotá, D.C., Corabastos	2.160	2.200	2.180	=		
Santa Marta (Magdalena)	4.000	4.727	4.318	-	Bogotá, D.C., Plaza España	2.160	2.416	2.294	-		
Sincelejo (Sucre)	3.800	4.000	3.925	=	Bucaramanga, Centroabastos	2.714	2.714	2.714	=		
Tuluá (Valle del Cauca)	3.560	3.688	3.608	-	Bucaramanga, Mercados del centro	2.681	2.857	2.769	=		
Tunja, Complejo de Servicios del Sur	4.400	4.600	4.500	=	Cúcuta, Cenabastos	2.220	2.480	2.353	+		
Valledupar, Mercado Nuevo	4.000	5.000	4.667	=	Cúcuta, La Nueva Sexta	2.200	2.360	2.280	+		
Villavicencio, CAV	4.000	4.304	4.141	-	Medellín, Central						
Maíz amarillo cáscara					Mayorista de Antioquia	2.320	2.560	2.470	=		
Bogotá, D.C., Corabastos	928	960	944	-	Medellín, Plaza						
Bogotá, D.C., Paloquemao	1.280	1.360	1.320	=	Minorista "José María Villa"	2.400	2.560	2.453	=		
Cartagena, Bazurto	900	920	905	-	Villavicencio, CAV	2.330	2.609	2.517	=		
Manizales (Caldas)	1.040	1.200	1.133	+							
Medellín, Central											
Mayorista de Antioquia	1.100	1.100	1.100	=							

Tendencias:

(-->) Variación mayor al -20 %
 (--) Variación entre -10 % y -20 %
 (-) Variación entre 0 % y -10 %

(=) Variación igual a 0 %

(+) Variación entre 0 % y 10 %

(+ +) Variación entre 10 % y 20 %

(++) Variación mayor al 20 %

(n.d.) No determinado

Cuadro 5. Mercados mayoristas. Precios de venta de huevos y lácteos 2017 (26 de agosto al 1 de septiembre)

Productos y mercados	Pesos por kilogramo				Tendencia	Productos y mercados	Pesos por kilogramo				Tendencia			
	Mínimo	Máximo	Medio	Precios			Mínimo	Máximo	Medio	Precios				
Huevo blanco A						Huevo rojo AA (continuación)								
Buenaventura (Valle del Cauca)	300	333	317	+	Montería (Córdoba)	300	300	300	+	Neiva, Surabastos	250	250	250	-
Cartago (Valle del Cauca)	230	237	233	-	Palmira (Valle del Cauca)	317	317	317	=	Pamplona (Norte de Santander)	261	264	263	+
Manizales (Caldas)	230	240	233	-	Pasto, El Potrerillo	250	260	255	n.d.	Popayán (Cauca)	273	287	280	-
Medellín, Central					Sincelejo (Sucre)	250	250	250	-	Tuluá (Valle del Cauca)	238	240	239	-
Mayorista de Antioquia	240	250	245	-	Valledupar, Mercado Nuevo	240	250	245	=	Villavicencio, CAV	250	250	250	+
Medellín, Plaza														
Minorista "José María Villa"	255	265	260	-	Huevo rojo B					Armenia, Mercar	200	200	200	=
Pereira, La 41	240	240	240	-	Barranquilla, Barranquillita	235	240	236	-	Barranquilla, Granabastos	227	230	228	=
Huevo blanco AA					Bogotá, D.C., Corabastos	240	250	243	-	Bogotá, D.C., Paloquemao	225	230	229	+
Cartago (Valle del Cauca)	243	247	245	-	Bogotá, D.C., Plaza Las Flores	230	240	237	-	Bucaramanga, Centroabastos	240	240	240	++
Manizales (Caldas)	240	250	245	-	Ibagué, Plaza La 21	217	233	228	+	Medellín, Central				
Medellín, Central					Medellín, Central	233	240	236	-	Mayorista de Antioquia				
Mayorista de Antioquia	255	260	258	-	Medellín, Plaza					Minorista "José María Villa"	240	240	240	=
Medellín, Plaza					Minorista "José María Villa"	250	250	250	=	Montería (Córdoba)	225	230	228	-
Minorista "José María Villa"	260	275	267	-	Neiva, Surabastos	227	233	230	-	Sincelejo (Sucre)	227	233	230	-
Pereira, La 41	260	260	260	=	Villavicencio, CAV	216	226	222	+					
Huevo blanco B					Huevo rojo extra					Armenia, Mercar	300	300	300	=
Cartago (Valle del Cauca)	200	207	203	=	Armenia, Mercar	300	320	308	-	Bogotá, D.C., Corabastos	285	290	288	=
Medellín, Central					Bogotá, D.C., Paloquemao	330	350	340	=	Bogotá, D.C., Plaza Las Flores	350	350	350	=
Mayorista de Antioquia	233	240	236	-	Cali, Galería Alameda	297	307	301	=	Cali, La Floresta	300	317	306	+
Medellín, Plaza					Cali, Siloé	267	280	273	=	Cúcuta, Cenabastos	273	333	306	=
Minorista "José María Villa"	240	240	240	=	Ibagué, Plaza La 21	280	300	293	-	Medellín, Central				
Pereira, La 41	220	220	220	-	Medellín, Plaza					Mayorista de Antioquia				
Huevo blanco extra					Medellín, Plaza					Minorista "José María Villa"	300	300	300	+
Manizales (Caldas)	280	300	293	=	Minorista "José María Villa"	300	300	300	=	Neiva, Surabastos	333	343	337	-
Medellín, Central					Neiva, Surabastos	283	293	288	n.d.	Palmira (Valle del Cauca)	266	283	271	=
Mayorista de Antioquia	280	300	293	-	Sincelejo (Sucre)					Pasto, El Potrerillo				
Medellín, Plaza					Villavicencio, CAV					Villavicencio, CAV				
Minorista "José María Villa"	300	300	300	+										
Pereira, La 41	300	300	300	=	Leche en polvo					Arauca (Arauca)	13.754	13.754	13.754	=
Huevo rojo A					Arauca (Arauca)	18.125	23.750	20.638	=	Armenia, Mercar	22.830	23.351	23.027	-
Armenia, Mercar	210	215	212	=	Bogotá, D.C., Corabastos	21.701	24.583	22.964	=	Bogotá, D.C., Corabastos	23.611	24.566	24.120	=
Barranquilla, Barranquillita	255	260	259	=	Bucaramanga, Centroabastos	19.325	23.936	21.551	=	Bucaramanga, Mercados del centro	18.421	21.111	19.880	=
Barranquilla, Granabastos	247	250	248	-	Buenaventura (Valle del Cauca)	16.667	16.875	16.771	=	Bucaramanga, Mercados del centro	19.298	23.611	21.415	-
Bogotá, D.C., Corabastos	250	250	250	=	Cali, La Floresta	19.298	12.083	11.944	-	Buenaventura (Valle del Cauca)	19.298	23.519	21.404	n.d.
Bogotá, D.C., Paloquemao	240	250	245	-	Cali, Santa Helena	23.639	23.639	23.639	=	Pasteira, Mercasa	19.737	21.615	20.647	=
Bogotá, D.C., Paloquemao	250	270	257	-	Cali, Siloé	18.895	22.908	20.775	=	Popayán (Cauca)	24.219	24.913	24.479	=
Bogotá, D.C., Plaza Las Flores	190	190	190	-	Cartago (Valle del Cauca)					Tuluá (Valle del Cauca)				
Bucaramanga, Centroabastos	250	260	255	=	Medellín, Central					Villavicencio, CAV				
Cali, Santa Helena	247	253	250	=	Mayorista de Antioquia									
Cali, Siloé	233	240	235	-	Medellín, Plaza									
Cartagena, Bazurto	230	240	236	-	Minorista "José María Villa"									
Cartago (Valle del Cauca)	228	228	228	-	Neiva, Surabastos									
Cúcuta, Cenabastos	233	267	246	-	Palmira (Valle del Cauca)									
Ibagué, Plaza La 21					Pasto, El Potrerillo									
Medellín, Central					Villavicencio, CAV									
Mayorista de Antioquia	240	250	245	-										
Medellín, Plaza														
Minorista "José María Villa"	255	265	260	-										
Montería (Córdoba)	263	267	266	=										
Neiva, Surabastos	240	250	245	-										
Pamplona (Norte de Santander)	247	250	249	+										
Pasto, El Potrerillo	233	243	238	n.d.										
Papayán (Cauca)	260	267	262	-										
Sincelejo (Sucre)	240	243	241	-										
Tuluá (Valle del Cauca)	218	225	222	-										
Valledupar, Mercado Nuevo	233	243	238	=										
Villavicencio, CAV	233	240	237	+										
Huevo rojo AA														
Armenia, Mercar	250	260	253	=										
Barranquilla, Barranquillita	265	270	269	=										
Barranquilla, Granabastos	265	270	267	=										
Bogotá, D.C., Corabastos	270	280	275	=										
Bogotá, D.C., Paloquemao	250	260	258	+										
Bogotá, D.C., Plaza Las Flores	280	300	288	=										
Bucaramanga, Centroabastos	230	230	230	-										
Cali, Galería Alameda	300	300	300	=										
Cali, La Floresta	277	283	280	=										
Cali, Santa Helena	275	300	290	=										
Cali, Siloé	260	267	263	-										
Cartagena, Bazurto	243	250	248	-										
Cartago (Valle del Cauca)	240	247	243	-										
Cúcuta, Cenabastos	239	250	244	-										
Ibagué, Plaza La 21	243	283	265	+										
Medellín, Central														
Mayorista de Antioquia	255	260	258	-										
Medellín, Plaza														
Minorista "José María Villa"	260	275	267	-										


**Cuadro 5. Mercados mayoristas. Precios de venta de huevos y lácteos (conclusión)
2017 (26 de agosto al 1 de septiembre)**

Productos y mercados	Pesos por kilogramo				Tendencia	Productos y mercados	Pesos por kilogramo				Tendencia
	Mínimo	Máximo	Medio	Precios			Mínimo	Máximo	Medio	Precios	
Queso campesino (continuación)						Queso costeño (continuación)					
Manizales (Caldas)	7.600	7.600	7.600		=	Sincelejo (Sucre)	9.000	9.000	9.000		+
Medellín, Central						Valledupar, Mercado Nuevo	9.000	9.500	9.250		=
Mayorista de Antioquia	11.400	12.000	11.633		=	Villavicencio, CAV	9.600	10.500	10.025		-
Montería (Córdoba)	9.000	9.000	9.000		=	Queso cuajada					
Palmira (Valle del Cauca)	9.000	9.500	9.375		-	Armenia, Mercar	7.000	7.200	7.133		+
Pereira, La 41	10.000	10.000	10.000		=	Bogotá, D.C., Corabastos	8.400	9.000	8.850		=
Tuluá (Valle del Cauca)	9.600	10.000	9.733		=	Bogotá, D.C., Paloquemao	9.000	9.200	9.100		+
Villavicencio, CAV	8.000	9.000	8.500		-	Bogotá, D.C., Plaza Las Flores	8.000	8.000	8.000		=
Queso Caquetá						Bucaramanga, Mercados del centro	9.000	9.000	9.000		=
Cali, Galería Alameda	11.000	11.000	11.000		+	Cali, Galería Alameda	7.000	7.200	7.067		=
Cali, La Floresta	9.400	9.400	9.400		+	Cali, La Floresta	7.000	7.200	7.067		=
Cali, Santa Helena	10.000	10.000	10.000		=	Cali, Santa Helena	7.200	7.500	7.350		+
Cali, Siloé	10.300	10.400	10.367		+	Cali, Siloé	7.200	7.400	7.300		+
Popayán (Cauca)	10.600	10.700	10.633		-	Cartago (Valle del Cauca)	7.200	7.200	7.200		=
Tuluá (Valle del Cauca)	9.800	10.400	10.067		+	Cúcuta, Cenabastos	9.000	9.000	9.000		=
Queso costeño						Medellín, Plaza					
Armenia, Mercar	10.240	10.400	10.293		++	Minorista "José María Villa"	8.600	8.800	8.667		-
Barranquilla, Barranquillita	9.000	9.200	9.050		+	Palmira (Valle del Cauca)	7.000	7.500	7.250		-
Barranquilla, Granabastos	9.000	9.200	9.050		=	Pereira, La 41	9.000	9.000	9.000		=
Bogotá, D.C., Corabastos	10.600	11.000	10.900		+	Popayán (Cauca)	10.200	10.600	10.400		-
Bogotá, D.C., Paloquemao	11.000	11.600	11.150		+	Tuluá (Valle del Cauca)	6.900	7.000	6.967		=
Bogotá, D.C., Plaza España	10.000	11.000	10.250		+	Villavicencio, CAV	9.600	9.800	9.650		=
Bogotá, D.C., Plaza Las Flores	11.000	11.000	11.000		+	Queso doble crema					
Bucaramanga, Mercados del centro	9.600	10.000	9.867		+	Armenia, Mercar	11.500	12.000	11.667		+
Buenaventura (Valle del Cauca)	12.000	13.000	12.667		-	Bogotá, D.C., Corabastos	8.400	9.200	8.700		-
Cali, Galería Alameda	11.000	11.000	11.000		+	Bogotá, D.C., Paloquemao	9.200	9.600	9.400		+
Cali, La Floresta	9.400	9.400	9.400		+	Bogotá, D.C., Plaza España	8.800	9.600	9.250		+
Cali, Santa Helena	10.000	10.000	10.000		=	Bogotá, D.C., Plaza Las Flores	9.600	9.600	9.600		+
Cali, Siloé	10.300	10.400	10.367		+	Buenaventura (Valle del Cauca)	9.600	10.000	9.867		=
Cartagena, Bazurto	11.000	11.500	11.167		=	Cali, Galería Alameda	11.000	11.000	11.000		=
Cartago (Valle del Cauca)	10.000	10.400	10.200		+	Cali, La Floresta	10.000	10.000	10.000		=
Cúcuta, Cenabastos	10.000	10.000	10.000		=	Cali, Santa Helena	10.000	10.000	10.000		=
Ibagué, Plaza La 21	9.800	10.000	9.900		=	Cali, Siloé	10.000	10.000	10.000		=
Manizales (Caldas)	10.000	10.000	10.000		=	Cúcuta, Cenabastos	9.500	10.000	9.750		-
Medellín, Central						Florencia (Caquetá)	10.000	10.400	10.267		-
Mayorista de Antioquia	9.500	11.400	10.467		-	Ibagué, Plaza La 21	10.000	12.000	11.000		+
Medellín, Plaza						Medellín, Central					
Minorista "José María Villa"	10.200	10.500	10.400		=	Mayorista de Antioquia	8.800	11.040	9.813		-
Montería (Córdoba)	10.000	10.000	10.000		=	Palmira (Valle del Cauca)	10.000	10.000	10.000		=
Palmira (Valle del Cauca)	10.000	10.500	10.375		-	Popayán (Cauca)	10.600	10.800	10.733		-
Pereira, La 41	12.000	12.000	12.000		=	Tuluá (Valle del Cauca)	10.000	11.000	10.333		+
Santa Marta (Magdalena)	7.800	8.500	8.125		=	Villavicencio, CAV	10.400	10.400	10.400		=

Tendencias:

- (---) Variación mayor al -20 %
 (--) Variación entre -10 % y -20 %
 (-) Variación entre 0 % y -10 %

(=) Variación igual a 0 %

(+) Variación entre 0 % y 10 %

(+ +) Variación entre 10 % y 20 %

(++) Variación mayor al 20 %

(n.d.) No determinado

**Cuadro 6. Mercados mayoristas. Precios de venta de carnes
2017 (26 de agosto al 1 de septiembre)**

Productos y mercados	Pesos por kilogramo				Tendencia	Productos y mercados	Pesos por kilogramo				Tendencia
	Mínimo	Máximo	Medio	Precios			Mínimo	Máximo	Medio	Precios	
Alas de pollo con costillar						Alas de pollo sin costillar					
Armenia, Mercar	4.200	4.600	4.400		-	Arauca (Arauca)	4.800	5.000	4.900		+
Barranquilla, Barranquillita	3.800	4.000	3.950		++	Armenia, Mercar	6.400	7.000	6.600		=
Barranquilla, Granabastos	4.000	4.100	4.033		-	Bogotá, D.C., Corabastos	5.000	5.600	5.263		+
Bogotá, D.C., Frigorífico Ble Ltda.	4.500	5.000	4.792		-	Bogotá, D.C., Frigorífico Ble Ltda.	6.000	6.600	6.300		-
Bogotá, D.C., Frigorífico Guadalupe	3.600	4.000	3.750		+	Bogotá, D.C., Frigorífico Guadalupe	6.000	6.700	6.433		+
Bogotá, D.C., Plaza Las Flores	3.200	3.600	3.383		+	Bogotá, D.C., Paloquemao	6.800	7.000	6.900		-
Cali, Galería Alameda	3.990	4.000	3.997		=	Bogotá, D.C., Plaza Las Flores	5.600	6.000	5.867		+
Cali, Santa Helena	4.400	4.600	4.500		=	Bucaramanga, Frigoríficos	6.300	6.550	6.383		=
Cartagena, Bazurto	4.000	4.200	4.050		=	Cúcuta, Cenabastos	4.600	4.800	4.733		+
Florencia (Caquetá)	5.500	5.500	5.500		-	Medellín, Central					
Ibagué, Plaza La 21	4.800	5.000	4.867		+	Mayorista de Antioquia	6.000	7.450	6.483		=
Montería (Córdoba)	4.200	4.600	4.433		-	Medellín, Plaza					
Neiva, Surabastos	4.400	4.400	4.400		=	Minorista "José María Villa"	5.200	5.200	5.200		=
Palmira (Valle del Cauca)	4.400	4.600	4.500		-	Carne de cerdo, brazo con hueso					
Santa Marta (Magdalena)	3.700	4.000	3.900		+	Barranquilla, Barranquillita	9.400	9.600	9.500		=
Sincelejo (Sucre)	4.200	4.200	4.200		=	Bogotá, D.C., Frigorífico Guadalupe	8.500	9.000	8.833		-
Tuluá (Valle del Cauca)	4.800	5.000	4.900		=	Bogotá, D.C., Paloquemao	9.000	9.600	9.300		+
Valledupar, Mercado Nuevo	3.600	4.400	4.067		+	Bogotá, D.C., Plaza Las Flores	9.000	9.600	9.350		-
Villavicencio, CAV	4.800	5.400	5.050		+						

Cuadro 6. Mercados mayoristas. Precios de venta de carnes (continuación)
2017 (26 de agosto al 1 de septiembre)

Productos y mercados	Pesos por kilogramo				Tendencia	Productos y mercados	Pesos por kilogramo				Tendencia
	Mínimo	Máximo	Medio	Precios			Mínimo	Máximo	Medio	Precios	
Carne de cerdo, brazo con hueso (continuación)						Carne de cerdo, espinazo (continuación)					
Cartagena, Bazurto	9.000	9.000	9.000	=		Cali, Santa Helena	6.600	7.000	6.825	=	
Cúcuta, Cenabastos	10.000	10.000	10.000	n.d.		Cúcuta, Cenabastos	4.000	4.000	4.000	n.d.	
Malambo (Atlántico), Carnes y carnes	9.050	9.050	9.050	=		Ibagué, Plaza La 21	3.000	4.000	3.750	=	
Montería (Córdoba)	9.000	10.000	9.333	=		Manizales (Caldas)	7.000	7.000	7.000	=	
Sincelejo (Sucre)	8.000	8.000	8.000	=		Medellín, Central					
Valledupar, Mercado Nuevo	10.000	11.000	10.667	=		Mayorista de Antioquia	4.200	5.900	5.233	=	
						Medellín, Plaza					
Carne de cerdo, brazo sin hueso						Minorista "José María Villa"	5.500	6.400	5.933	=	
Barranquilla, Barranquillita	10.000	10.100	10.025	=		Montería (Córdoba)	9.000	10.000	9.333	=	
Bogotá, D.C., Frigorífico Ble Ltda.	9.500	10.000	9.750	+		Neiva, Surabastos	4.000	5.000	4.333	+	
Bogotá, D.C., Frigorífico Guadalupe	9.500	10.000	9.750	-		Palмира (Valle del Cauca)	5.600	6.000	5.800	+	
Bogotá, D.C., Paloquemao	10.000	10.000	10.000	=		Pasto, El Potrerillo	10.800	11.200	11.000	-	
Bogotá, D.C., Plaza Las Flores	10.000	10.400	10.067	+		Pereira, La 41	8.000	8.000	8.000	=	
Buenaventura (Valle del Cauca)	15.000	15.000	15.000	=		Popayán (Cauca)	6.000	6.400	6.267	+	
Cali, Santa Helena	12.400	13.000	12.700	=		Tuluá (Valle del Cauca)	6.900	7.000	6.967	=	
Cartagena, Bazurto	12.000	12.000	12.000	=		Tunja, Complejo de Servicios del Sur	5.600	6.000	5.800	=	
Ibagué, Frigorífico Carlina	10.000	10.000	10.000	=							
Ibagué, Plaza La 21	10.000	11.000	10.575	=		Carne de cerdo, lomo con hueso					
Malambo (Atlántico), Carnes y carnes	10.600	10.600	10.600	=		Barranquilla, Barranquillita	9.900	10.100	10.000	=	
Medellín, Central						Cartagena, Bazurto	9.000	9.000	9.000	=	
Mayorista de Antioquia	11.000	11.400	11.133	+		Cúcuta, Cenabastos	12.000	13.000	12.500	n.d.	
Montería (Córdoba)	11.000	12.000	11.333	=		Cúcuta, La Nueva Sexta	11.000	13.000	12.000	+	
Palмира (Valle del Cauca)	11.000	11.400	11.100	+		Malambo (Atlántico), Carnes y carnes	10.400	10.400	10.400	=	
Pasto, El Potrerillo	14.600	15.000	14.800	-		Montería (Córdoba)	9.000	9.600	9.200	=	
Pereira, La 41	12.000	13.000	12.500	=		Sincelejo (Sucre)	8.000	8.000	8.000	=	
Popayán (Cauca)	14.000	14.600	14.400	=		Valledupar, Mercado Nuevo	8.000	8.000	8.000	=	
Sincelejo (Sucre)	11.000	12.000	11.500	=							
Tuluá (Valle del Cauca)	10.700	12.000	11.233	+		Carne de cerdo, lomo sin hueso					
Valledupar, Mercado Nuevo	12.000	14.000	12.667	=		Barranquilla, Barranquillita	13.000	13.200	13.050	=	
Villavicencio, CAV	11.000	11.000	11.000	=		Bogotá, D.C., Frigorífico Ble Ltda.	13.000	14.000	13.450	-	
						Bogotá, D.C., Frigorífico Guadalupe	13.000	13.800	13.283	-	
Carne de cerdo, cabeza de lomo						Bogotá, D.C., Paloquemao	13.000	14.000	13.750	+	
Bogotá, D.C., Frigorífico Ble Ltda.	9.500	10.200	9.917	+		Bogotá, D.C., Plaza Las Flores	13.000	13.600	13.100	+	
Bogotá, D.C., Frigorífico Guadalupe	9.500	11.000	10.200	-		Buenaventura (Valle del Cauca)	16.000	17.000	16.333	=	
Bogotá, D.C., Paloquemao	11.000	11.000	11.000	=		Cali, Santa Helena	15.000	15.400	15.225	=	
Bogotá, D.C., Plaza Las Flores	10.000	10.300	10.083	-		Cartagena, Bazurto	12.000	12.000	12.000	=	
Cúcuta, Cenabastos	12.000	12.000	12.000	n.d.		Cúcuta, Cenabastos	13.000	13.000	13.000	n.d.	
Cúcuta, La Nueva Sexta	11.000	12.000	11.333	-		Cúcuta, La Nueva Sexta	12.000	15.000	13.333	+	
Ibagué, Frigorífico Carlina	10.000	10.000	10.000	=		Florencia (Cauquetá)	16.000	16.000	16.000	=	
Ibagué, Plaza La 21	10.000	11.000	10.450	=		Ibagué, Frigorífico Carlina	13.600	13.600	13.600	=	
Villavicencio, CAV	11.000	11.000	11.000	=		Ibagué, Plaza La 21	13.000	13.900	13.225	=	
						Malambo (Atlántico), Carnes y carnes	15.000	15.000	15.000	=	
Carne de cerdo, costilla						Manizales (Caldas)	14.000	14.000	14.000	=	
Barranquilla, Barranquillita	9.900	10.000	9.975	=		Medellín, Central					
Bogotá, D.C., Frigorífico Ble Ltda.	11.000	12.500	11.417	+		Mayorista de Antioquia	13.600	14.780	14.027	=	
Bogotá, D.C., Frigorífico Guadalupe	10.000	13.000	11.417	-		Medellín, Plaza					
Bogotá, D.C., Paloquemao	11.000	11.600	11.150	-		Minorista "José María Villa"	14.000	14.750	14.250	=	
Bogotá, D.C., Plaza Las Flores	11.000	11.000	11.000	-		Montería (Córdoba)	12.000	13.000	12.333	=	
Buenaventura (Valle del Cauca)	13.000	15.000	14.000	=		Neiva, Surabastos	12.000	13.000	12.333	+	
Cali, Santa Helena	10.000	10.500	10.275	=		Palмира (Valle del Cauca)	14.000	14.000	14.000	+	
Cartagena, Bazurto	9.000	9.000	9.000	=		Pasto, El Potrerillo	17.600	18.000	17.800	-	
Cúcuta, Cenabastos	12.000	12.000	12.000	n.d.		Pereira, La 41	16.000	16.000	16.000	=	
Cúcuta, La Nueva Sexta	11.000	12.000	11.333	-		Popayán (Cauca)	16.600	16.600	16.600	=	
Florencia (Cauquetá)	14.000	14.000	14.000	=		Sincelejo (Sucre)	12.000	12.000	12.000	=	
Ibagué, Frigorífico Carlina	12.800	12.800	12.800	=		Tuluá (Valle del Cauca)	13.600	14.500	14.033	=	
Ibagué, Plaza La 21	11.000	12.800	11.900	=		Tunja, Complejo de Servicios del Sur	13.000	14.000	13.500	=	
Malambo (Atlántico), Carnes y carnes	10.000	10.000	10.000	=		Valledupar, Mercado Nuevo	16.000	16.000	16.000	=	
Manizales (Caldas)	10.000	12.000	11.333	=							
Medellín, Central						Carne de cerdo, perril con hueso					
Mayorista de Antioquia	12.000	14.300	13.067	=		Barranquilla, Barranquillita	10.500	10.600	10.550	=	
Medellín, Plaza						Bogotá, D.C., Frigorífico Guadalupe	9.500	10.000	9.800	+	
Minorista "José María Villa"	12.390	13.000	12.797	=		Bogotá, D.C., Plaza Las Flores	9.500	10.400	9.950	-	
Montería (Córdoba)	9.000	9.600	9.200	=		Cartagena, Bazurto	9.000	9.000	9.000	=	
Palмира (Valle del Cauca)	9.000	9.000	9.000	+		Cúcuta, Cenabastos	10.000	10.000	10.000	n.d.	
Pasto, El Potrerillo	13.200	13.600	13.400	+		Cúcuta, La Nueva Sexta	9.000	11.000	9.833	-	
Pereira, La 41	13.000	13.000	13.000	=		Ibagué, Plaza La 21	11.000	12.000	11.250	-	
Popayán (Cauca)	9.300	9.400	9.367	+		Malambo (Atlántico), Carnes y carnes	11.000	11.000	11.000	=	
Tuluá (Valle del Cauca)	11.000	12.000	11.500	=		Montería (Córdoba)	9.500	9.600	9.533	=	
Tunja, Complejo de Servicios del Sur	12.000	12.000	12.000	=		Sincelejo (Sucre)	8.000	9.000	8.500	=	
Valledupar, Mercado Nuevo	11.000	12.000	11.667	=		Valledupar, Mercado Nuevo	11.000	11.000	11.000	=	
Villavicencio, CAV	11.000	11.000	11.000	=		Villavicencio, CAV	10.500	11.000	10.750	+	
						Carne de cerdo, perril sin hueso					
Carne de cerdo en canal						Bogotá, D.C., Frigorífico Ble Ltda.	10.200	11.500	10.700	+	
Ibagué, Plaza La 21	7.100	7.500	7.288	=		Bogotá, D.C., Frigorífico Guadalupe	10.000	11.000	10.417	-	
Malambo (Atlántico), Carnes y carnes	7.600	7.600	7.600	=		Bogotá, D.C., Plaza Las Flores	11.000	11.400	11.067	-	
Pereira, La 41	7.300	7.300	7.300	=		Buenaventura (Valle del Cauca)	15.000	15.000	15.000	=	
Popayán (Cauca)	7.400	7.400	7.400	+		Cali, Santa Helena	13.400	13.600	13.500	=	
						Cartagena, Bazurto	12.000	12.000	12.000	=	
Carne de cerdo, espinazo						Cúcuta, Cenabastos	11.000	12.000	11.500	n.d.	
Bogotá, D.C., Frigorífico Guadalupe	5.800	6.000	5.967	-		Cúcuta, La Nueva Sexta	11.000	12.000	11.333	=	
Buenaventura (Valle del Cauca)	10.000	10.000	10.000	=							

Cuadro 6. Mercados mayoristas. Precios de venta de carnes (continuación)
2017 (26 de agosto al 1 de septiembre)

Productos y mercados	Pesos por kilogramo				Tendencia	Productos y mercados	Pesos por kilogramo				Tendencia
	Mínimo	Máximo	Medio	Precios			Mínimo	Máximo	Medio	Precios	
Carne de res, centro de pierna						Carne de res, costilla (continuación)					
Barranquilla, Barranquillita	11.900	12.000	11.975	-		Montería (Córdoba)	7.000	7.000	7.000	=	
Barranquilla, Granabastos	16.000	16.000	16.000	-		Montería, Frigosinú	6.500	6.500	6.500	=	
Bogotá, D.C., Frigorífico Ble Ltda.	13.800	14.000	13.917	-		Pasto, El Potrerillo	8.500	8.700	8.600	=	
Bogotá, D.C., Frigorífico Guadalupe	13.800	14.000	13.900	-		Pereira, La 41	6.000	6.000	6.000	=	
Bogotá, D.C., Paloquemao	15.000	16.000	15.250	-		Popayán (Cauca)	7.400	7.600	7.533	-	
Bucaramanga, Frigoríficos	19.050	19.130	19.090	=		Valledupar, Mercado Nuevo	8.000	9.000	8.667	=	
Cartagena, Bazurto	14.500	15.000	14.875	=		Villavicencio, CAV	9.000	9.000	9.000	=	
Cúcuta, Cenabastos	12.000	14.000	13.000	-		Carne de res en canal					
Cúcuta, La Nueva Sexta	12.500	13.000	12.833	-		Arauca (Arauca)	6.500	6.500	6.500	=	
Ibagué, Plaza La 21	14.400	15.900	14.925	=		Ibagué, Plaza La 21	8.800	9.200	8.900	=	
Malambo (Atlántico), Carnes y carnes	16.300	16.300	16.300	=		Malambo (Atlántico), Carnes y carnes	8.900	8.900	8.900	=	
Manizales (Caldas)	14.000	15.000	14.667	=		Montería (Córdoba)	7.700	7.900	7.775	=	
Medellín, Central						Montería, Frigosinú	9.000	9.000	9.000	=	
Mayorista de Antioquia	15.500	17.960	17.053	=		Popayán (Cauca)	8.500	8.600	8.567	-	
Medellín, Plaza						Carne de res, falda					
Minorista "José María Villa"	16.900	19.600	17.933	=		Barranquilla, Barranquillita	11.000	11.100	11.025	=	
Montería (Córdoba)	14.000	14.000	14.000	=		Barranquilla, Granabastos	14.000	14.500	14.267	=	
Montería, Frigosinú	14.800	14.800	14.800	=		Bogotá, D.C., Frigorífico Ble Ltda.	11.000	12.000	11.350	-	
Pereira, La 41	16.000	16.000	16.000	=		Bogotá, D.C., Frigorífico Guadalupe	10.800	11.500	11.133	-	
Sincelejo (Sucre)	15.000	15.000	15.000	=		Bogotá, D.C., Paloquemao	13.000	13.000	13.000	=	
Valledupar, Mercado Nuevo	14.000	15.000	14.667	=		Buenaventura (Valle del Cauca)	14.000	14.000	14.000	=	
Villavicencio, CAV	13.000	14.000	13.750	=		Cali, Santa Helena	8.500	8.800	8.650	-	
Carne de res, chatas						Cartagena, Bazurto	11.000	11.500	11.250	=	
Barranquilla, Barranquillita	15.000	15.300	15.150	=		Cúcuta, Cenabastos	10.000	12.000	11.333	-	
Barranquilla, Granabastos	17.000	18.000	17.333	=		Cúcuta, La Nueva Sexta	11.000	12.000	11.333	-	
Bogotá, D.C., Frigorífico Ble Ltda.	17.000	17.500	17.150	-		Ibagué, Frigorífico Carlima	12.000	12.000	12.000	=	
Bogotá, D.C., Frigorífico Guadalupe	16.500	17.000	16.750	-		Ibagué, Plaza La 21	12.000	12.900	12.225	=	
Bogotá, D.C., Paloquemao	19.000	20.000	19.500	+		Malambo (Atlántico), Carnes y carnes	13.000	13.000	13.000	=	
Bucaramanga, Frigoríficos	27.050	28.100	27.575	-		Manizales (Caldas)	9.000	9.000	9.000	=	
Cali, Santa Helena	16.000	16.700	16.400	-		Medellín, Central					
Cartagena, Bazurto	14.500	15.000	14.875	=		Mayorista de Antioquia	9.900	11.940	11.240	+	
Cúcuta, Cenabastos	14.000	15.000	14.667	=		Medellín, Plaza					
Cúcuta, La Nueva Sexta	14.000	14.000	14.000	-		Minorista "José María Villa"	15.600	16.500	16.033	=	
Ibagué, Frigorífico Carlima	24.000	24.000	24.000	=		Montería (Córdoba)	7.000	8.000	7.500	=	
Ibagué, Plaza La 21	16.000	18.900	16.975	=		Montería, Frigosinú	11.500	11.500	11.500	=	
Malambo (Atlántico), Carnes y carnes	18.100	18.100	18.100	=		Palmira (Valle del Cauca)	8.500	8.500	8.500	-	
Medellín, Central						Pasto, El Potrerillo	13.100	13.300	13.200	-	
Mayorista de Antioquia	20.500	22.000	21.400	=		Pereira, La 41	12.000	12.000	12.000	=	
Medellín, Plaza						Popayán (Cauca)	11.000	11.000	11.000	=	
Minorista "José María Villa"	24.000	26.000	24.967	+		Tuluá (Valle del Cauca)	9.000	10.000	9.333	=	
Montería (Córdoba)	14.000	14.000	14.000	=		Carne de res, lomo de brazo					
Montería, Frigosinú	16.000	16.000	16.000	=		Bogotá, D.C., Paloquemao	15.000	15.000	15.000	=	
Palmira (Valle del Cauca)	17.000	17.000	17.000	=		Cúcuta, Cenabastos	10.000	12.000	11.333	-	
Pasto, El Potrerillo	18.900	19.100	19.000	-		Cúcuta, La Nueva Sexta	11.000	12.000	11.333	-	
Pereira, La 41	18.000	18.000	18.000	=		Montería (Córdoba)	13.000	14.000	13.500	=	
Popayán (Cauca)	16.600	16.600	16.600	=		Montería, Frigosinú	11.500	11.500	11.500	=	
Sincelejo (Sucre)	15.000	15.000	15.000	=		Pasto, El Potrerillo	17.600	17.800	17.700	-	
Tuluá (Valle del Cauca)	18.600	19.000	18.867	=		Pereira, La 41	14.000	15.000	14.500	-	
Valledupar, Mercado Nuevo	16.000	17.000	16.667	=		Popayán (Cauca)	16.000	16.000	16.000	=	
Villavicencio, CAV	14.000	15.000	14.750	+		Sincelejo (Sucre)	11.000	11.000	11.000	=	
Carne de res, cogote						Valledupar, Mercado Nuevo	14.000	15.000	14.667	=	
Bogotá, D.C., Frigorífico Ble Ltda.	10.800	11.000	10.900	+		Carne de res, lomo fino					
Bogotá, D.C., Frigorífico Guadalupe	10.000	10.500	10.333	-		Barranquilla, Barranquillita	22.900	23.200	23.000	=	
Bogotá, D.C., Paloquemao	11.000	12.000	11.750	-		Barranquilla, Granabastos	20.000	22.000	20.667	=	
Bucaramanga, Frigoríficos	13.600	14.460	14.030	=		Bogotá, D.C., Frigorífico Ble Ltda.	22.000	24.000	23.083	+	
Ibagué, Frigorífico Carlima	7.600	7.600	7.600	=		Bogotá, D.C., Frigorífico Guadalupe	21.000	23.000	22.000	-	
Ibagué, Plaza La 21	6.400	8.400	7.200	=		Bogotá, D.C., Paloquemao	22.000	24.000	23.250	+	
Manizales (Caldas)	8.000	9.000	8.667	=		Bucaramanga, Frigoríficos	38.200	38.400	38.300	-	
Montería (Córdoba)	11.000	11.000	11.000	=		Buenaventura (Valle del Cauca)	21.000	21.000	21.000	=	
Montería, Frigosinú	11.500	11.500	11.500	=		Cartagena, Bazurto	20.000	20.000	20.000	+	
Pereira, La 41	12.000	12.000	12.000	=		Cúcuta, Cenabastos	15.000	17.000	16.000	-	
Carne de res, costilla						Cúcuta, La Nueva Sexta	14.000	15.000	14.333	-	
Barranquilla, Barranquillita	6.000	6.200	6.050	=		Ibagué, Plaza La 21	20.000	23.000	21.250	=	
Bogotá, D.C., Frigorífico Ble Ltda.	10.500	11.000	10.917	++		Malambo (Atlántico), Carnes y carnes	24.200	24.200	24.200	=	
Bogotá, D.C., Frigorífico Guadalupe	10.000	10.800	10.367	+		Manizales (Caldas)	16.000	16.000	16.000	=	
Bogotá, D.C., Paloquemao	12.000	13.000	12.750	+		Medellín, Central					
Bucaramanga, Frigoríficos	16.400	17.800	17.100	=		Mayorista de Antioquia	26.500	33.980	30.393	=	
Buenaventura (Valle del Cauca)	10.000	10.000	10.000	=		Medellín, Plaza					
Cali, Santa Helena	7.600	7.900	7.750	=		Minorista "José María Villa"	31.000	34.500	32.333	-	
Cartagena, Bazurto	7.000	7.000	7.000	=		Montería (Córdoba)	20.000	20.000	20.000	=	
Cúcuta, Cenabastos	9.000	12.000	10.000	-		Montería, Frigosinú	28.500	28.500	28.500	=	
Ibagué, Frigorífico Carlima	7.600	7.600	7.600	=		Palmira (Valle del Cauca)	17.500	18.000	17.625	+	
Ibagué, Plaza La 21	7.900	8.400	8.075	=		Pasto, El Potrerillo	19.300	19.500	19.400	-	
Malambo (Atlántico), Carnes y carnes	7.900	7.900	7.900	=		Pereira, La 41	19.000	19.000	19.000	=	
Manizales (Caldas)	7.000	8.000	7.333	=		Popayán (Cauca)	19.000	19.000	19.000	+	
Medellín, Central						Sincelejo (Sucre)	16.000	16.000	16.000	=	
Mayorista de Antioquia	9.900	11.940	11.240	+		Tuluá (Valle del Cauca)	26.000	26.300	26.150	=	
Medellín, Plaza						Valledupar, Mercado Nuevo	16.000	18.000	17.333	+	
Minorista "José María Villa"	6.500	10.000	8.100	+							

**Cuadro 6. Mercados mayoristas. Precios de venta de carnes (continuación)
2017 (26 de agosto al 1 de septiembre)**

Productos y mercados	Pesos por kilogramo				Tendencia	Productos y mercados	Pesos por kilogramo				Tendencia
	Mínimo	Máximo	Medio				Mínimo	Máximo	Medio		
Carne de res, lomo fino (continuación)						Carne de res, murillo (continuación)					
Villavicencio, CAV	18.000	20.000	18.500	=		Montería, Frigosinú	11.500	11.500	11.500	=	
Carne de res molida, murillo						Neiva, Surabastos	9.000	9.000	9.000	=	
Bogotá, D.C., Frigorífico Ble Ltda.	10.000	11.000	10.750	+		Villavicencio, CAV	10.000	10.000	10.000	=	
Bogotá, D.C., Frigorífico Guadalupe	9.500	10.500	10.133	-		Carne de res, paletero					
Bogotá, D.C., Paloquemao	11.000	12.000	11.750	-		Bogotá, D.C., Paloquemao	13.000	13.000	13.000	-	
Bucaramanga, Frigoríficos	13.400	13.400	13.400	=		Bucaramanga, Frigoríficos	14.990	14.990	14.990	=	
Cúcuta, Cenabastos	10.000	12.000	11.000	-		Cúcuta, Cenabastos	10.000	12.000	11.333	-	
Cúcuta, La Nueva Sexta	10.000	11.000	10.667	-		Cúcuta, La Nueva Sexta	11.000	12.000	11.333	-	
Florencia (Caquetá)	10.000	10.000	10.000	=		Ibagué, Frigorífico Carlima	12.000	12.000	12.000	=	
Ibagué, Frigorífico Carlima	11.500	11.500	11.500	=		Ibagué, Plaza La 21	12.000	14.000	13.300	=	
Ibagué, Plaza La 21	10.400	11.000	10.700	=		Malambo (Atlántico), Carnes y carnes	11.000	11.000	11.000	=	
Neiva, Surabastos	9.000	9.000	9.000	=		Manizales (Caldas)	12.000	13.000	12.667	=	
Villavicencio, CAV	9.000	9.000	9.000	=		Medellín, Central					
Carne de res, morrillo						Mayorista de Antioquia	15.500	17.400	16.333	=	
Bogotá, D.C., Frigorífico Ble Ltda.	11.000	12.000	11.267	+		Montería (Córdoba)	13.000	13.500	13.250	=	
Bogotá, D.C., Frigorífico Guadalupe	10.500	11.400	10.900	-		Montería, Frigosinú	11.500	11.500	11.500	=	
Bogotá, D.C., Paloquemao	13.000	14.000	13.750	-		Pereira, La 41	14.000	15.000	14.500	=	
Bucaramanga, Frigoríficos	11.480	13.000	12.240	=		Sincelejo (Sucre)	13.000	13.000	13.000	=	
Buenaventura (Valle del Cauca)	12.000	13.000	12.500	=		Valledupar, Mercado Nuevo	12.000	13.000	12.333	=	
Cali, Santa Helena	12.600	12.900	12.750	=		Carne de res, pecho					
Cúcuta, Cenabastos	10.000	12.000	11.333	-		Bogotá, D.C., Frigorífico Ble Ltda.	11.000	12.000	11.267	-	
Cúcuta, La Nueva Sexta	11.000	12.000	11.333	-		Bogotá, D.C., Frigorífico Guadalupe	10.500	11.400	10.817	-	
Florencia (Caquetá)	13.000	13.000	13.000	=		Bogotá, D.C., Paloquemao	13.000	13.000	13.000	-	
Ibagué, Frigorífico Carlima	12.000	12.000	12.000	=		Bucaramanga, Frigoríficos	13.300	14.800	14.050	=	
Ibagué, Plaza La 21	10.000	12.000	10.975	=		Buenaventura (Valle del Cauca)	13.600	14.000	13.867	=	
Malambo (Atlántico), Carnes y carnes	10.500	10.500	10.500	=		Cali, Santa Helena	14.500	15.000	14.750	=	
Medellín, Central						Cúcuta, Cenabastos	10.000	12.000	11.333	-	
Mayorista de Antioquia	13.500	13.700	13.600	=		Cúcuta, La Nueva Sexta	11.000	12.000	11.667	-	
Montería (Córdoba)	11.000	11.000	11.000	=		Ibagué, Frigorífico Carlima	11.500	11.500	11.500	=	
Montería, Frigosinú	11.800	11.800	11.800	=		Ibagué, Plaza La 21	11.000	13.900	12.325	=	
Palmira (Valle del Cauca)	13.000	13.000	13.000	=		Manizales (Caldas)	9.000	10.000	9.667	=	
Pasto, El Potrerillo	14.100	14.300	14.200	-		Medellín, Central					
Pereira, La 41	14.000	14.000	14.000	=		Mayorista de Antioquia	9.600	11.500	10.533	=	
Popayán (Cauca)	11.000	11.000	11.000	=		Medellín, Plaza					
Tuluá (Valle del Cauca)	13.000	13.000	13.000	=		Minorista "José María Villa"	11.800	12.900	12.500	=	
Villavicencio, CAV	10.000	10.000	10.000	=		Montería (Córdoba)	12.000	12.000	12.000	=	
Carne de res, muchacho						Montería, Frigosinú	12.000	12.000	12.000	=	
Barranquilla, Barranquillita	13.000	13.100	13.025	=		Palmira (Valle del Cauca)	13.000	13.400	13.150	+	
Barranquilla, Granabastos	15.800	16.000	15.933	=		Pasto, El Potrerillo	14.100	14.300	14.200	-	
Bogotá, D.C., Paloquemao	16.000	17.000	16.750	-		Pereira, La 41	12.000	13.000	12.500	+	
Bucaramanga, Frigoríficos	20.050	20.500	20.275	-		Popayán (Cauca)	11.000	11.000	11.000	=	
Buenaventura (Valle del Cauca)	16.000	16.000	16.000	=		Tuluá (Valle del Cauca)	12.000	13.200	12.733	=	
Cali, Santa Helena	15.700	16.000	15.850	=		Valledupar, Mercado Nuevo	12.000	13.000	12.333	=	
Cartagena, Bazurto	14.500	15.000	14.875	=		Carne de res, punta de anca					
Cúcuta, Cenabastos	12.000	14.000	13.000	+		Barranquilla, Barranquillita	15.000	15.300	15.125	=	
Cúcuta, La Nueva Sexta	13.000	13.000	13.000	=		Barranquilla, Granabastos	17.000	18.000	17.667	=	
Ibagué, Frigorífico Carlima	12.000	12.000	12.000	=		Bogotá, D.C., Frigorífico Ble Ltda.	16.000	17.600	16.767	+	
Ibagué, Plaza La 21	14.000	16.000	15.000	=		Bogotá, D.C., Frigorífico Guadalupe	16.000	17.000	16.583	-	
Malambo (Atlántico), Carnes y carnes	16.400	16.400	16.400	=		Bogotá, D.C., Paloquemao	16.000	17.000	16.750	+	
Manizales (Caldas)	14.000	15.000	14.333	=		Bucaramanga, Frigoríficos	27.450	28.000	27.725	-	
Medellín, Central						Buenaventura (Valle del Cauca)	17.000	17.000	17.000	=	
Mayorista de Antioquia	15.500	17.960	17.053	=		Cali, Santa Helena	18.600	19.000	18.825	=	
Medellín, Plaza						Cartagena, Bazurto	14.500	15.000	14.875	=	
Minorista "José María Villa"	16.600	18.150	17.350	+		Cúcuta, Cenabastos	12.000	14.000	13.333	-	
Montería (Córdoba)	14.000	14.000	14.000	=		Cúcuta, La Nueva Sexta	13.000	14.000	13.333	-	
Montería, Frigosinú	14.500	14.500	14.500	=		Ibagué, Frigorífico Carlima	24.900	24.900	24.900	=	
Palmira (Valle del Cauca)	15.000	15.400	15.200	+		Ibagué, Plaza La 21	15.000	18.900	15.975	=	
Pasto, El Potrerillo	17.900	18.100	18.000	-		Malambo (Atlántico), Carnes y carnes	18.000	18.000	18.000	=	
Pereira, La 41	16.000	16.000	16.000	=		Manizales (Caldas)	15.000	16.000	15.667	=	
Popayán (Cauca)	16.300	16.400	16.367	+		Medellín, Central					
Sincelejo (Sucre)	15.000	15.000	15.000	=		Mayorista de Antioquia	20.500	24.500	22.900	=	
Tuluá (Valle del Cauca)	15.400	16.500	15.833	=		Medellín, Plaza					
Valledupar, Mercado Nuevo	14.000	15.000	14.667	=		Minorista "José María Villa"	25.000	25.500	25.167	=	
Villavicencio, CAV	13.000	14.000	13.750	=		Montería (Córdoba)	15.000	15.000	15.000	=	
Carne de res, murillo						Montería, Frigosinú	16.000	16.000	16.000	=	
Bogotá, D.C., Frigorífico Ble Ltda.	10.000	11.000	10.750	+		Palmira (Valle del Cauca)	17.000	17.000	17.000	=	
Bogotá, D.C., Frigorífico Guadalupe	10.000	10.500	10.250	-		Pasto, El Potrerillo	18.100	18.300	18.200	-	
Bogotá, D.C., Paloquemao	11.000	12.000	11.750	-		Pereira, La 41	17.000	18.000	17.500	=	
Bucaramanga, Frigoríficos	13.400	13.400	13.400	=		Popayán (Cauca)	16.200	16.400	16.333	=	
Cúcuta, Cenabastos	10.000	12.000	11.000	-		Sincelejo (Sucre)	15.000	15.000	15.000	=	
Cúcuta, La Nueva Sexta	10.000	11.000	10.333	-		Tuluá (Valle del Cauca)	18.000	18.500	18.250	=	
Ibagué, Frigorífico Carlima	11.500	11.500	11.500	=		Valledupar, Mercado Nuevo	16.000	18.000	17.000	=	
Ibagué, Plaza La 21	10.000	11.000	10.450	=		Villavicencio, CAV	13.000	14.000	13.750	=	
Manizales (Caldas)	9.000	12.000	11.000	=		Carne de res, sobrebarriga					
Medellín, Central						Barranquilla, Barranquillita	11.500	11.600	11.525	=	
Mayorista de Antioquia	11.000	13.600	12.367	=		Barranquilla, Granabastos	13.000	14.000	13.667	=	
Montería (Córdoba)	9.600	9.800	9.700	=		Bogotá, D.C., Frigorífico Ble Ltda.	12.000	13.000	12.667	+	
						Bogotá, D.C., Frigorífico Guadalupe	11.800	12.500	12.050	-	

Cuadro 6. Mercados mayoristas. Precios de venta de carnes (continuación)
2017 (26 de agosto al 1 de septiembre)

Productos y mercados	Pesos por kilogramo				Tendencia	Productos y mercados	Pesos por kilogramo				Tendencia
	Mínimo	Máximo	Medio	Precios			Mínimo	Máximo	Medio	Precios	
Carne de res, sobrebarriga (continuación)						Pechuga de pollo (continuación)					
Bogotá, D.C., Paloquemao	13.000	13.000	13.000		-	Popayán (Cauca)	8.600	8.800	8.733		+
Bucaramanga, Frigoríficos	15.700	16.000	15.850		=	Santa Marta (Magdalena)	6.200	6.800	6.433		=
Buenaventura (Valle del Cauca)	13.000	14.000	13.667		=	Sincelejo (Sucre)	7.600	7.600	7.600		=
Cali, Santa Helena	14.500	15.000	14.750		=	Tuluá (Valle del Cauca)	8.800	9.400	9.000		=
Cartagena, Bazurto	11.000	11.500	11.250		-	Valledupar, Mercado Nuevo	5.950	6.300	6.083		+
Cúcuta, Cenabastos	11.000	12.000	11.667		=	Villavicencio, CAV	7.400	7.800	7.500		+
Cúcuta, La Nueva Sexta	12.000	12.000	12.000		=						
Florencia (Cauquetá)	13.000	13.000	13.000		=	Pierna pernil con rabadilla					
Ibagué, Frigorífico Carlima	11.500	11.500	11.500		=	Arauca (Arauca)	4.700	4.900	4.800		-
Ibagué, Plaza La 21	12.000	13.600	12.400		=	Armenia, Mercar	4.800	4.900	4.867		+
Malambo (Atlántico), Carnes y carnes	14.000	14.000	14.000		=	Barranquilla, Barranquillita	4.100	4.200	4.175		=
Manizales (Caldas)	12.000	13.000	12.333		=	Barranquilla, Granabastos	4.000	4.200	4.100		=
Medellín, Central						Bogotá, D.C., Plaza Las Flores	5.200	5.600	5.367		+
Mayorista de Antioquia	13.200	14.500	13.733		=	Bucaramanga, Frigoríficos	4.950	5.200	5.083		=
Medellín, Plaza						Buenaventura (Valle del Cauca)	4.600	5.000	4.800		=
Minorista "José María Villa"	13.800	15.000	14.433		-	Cali, Galería Alameda	4.900	5.200	5.033		+
Montería (Córdoba)	11.000	12.000	11.500		=	Cali, Santa Helena	4.200	4.400	4.300		+
Montería, Frigosinú	11.800	11.800	11.800		=	Cartagena, Bazurto	3.800	4.000	3.950		+
Neiva, Surabastos	10.000	10.000	10.000		=	Cúcuta, Cenabastos	4.284	4.400	4.361		+
Palmira (Valle del Cauca)	13.000	13.400	13.150		+	Florencia (Cauquetá)	6.000	6.400	6.200		+
Pasto, El Potrerillo	14.300	14.500	14.400		-	Ibagué, Plaza La 21	5.600	5.800	5.667		+
Pereira, La 41	14.000	14.000	14.000		=	Medellín, Central					
Popayán (Cauca)	13.600	13.600	13.600		=	Mayorista de Antioquia	4.500	5.150	4.750		=
Sincelejo (Sucre)	11.000	11.000	11.000		=	Medellín, Plaza					
Tuluá (Valle del Cauca)	14.600	15.000	14.800		=	Minorista "José María Villa"	4.400	4.800	4.600		=
Valledupar, Mercado Nuevo	12.000	13.000	12.333		=	Montería (Córdoba)	4.200	4.600	4.433		+
Villavicencio, CAV	12.000	12.000	12.000		=	Neiva, Surabastos	5.200	5.600	5.400		+
						Palmira (Valle del Cauca)	4.800	4.800	4.800		=
						Pasto, El Potrerillo	7.400	8.000	7.667		=
						Santa Marta (Magdalena)	3.800	4.300	4.033		=
						Sincelejo (Sucre)	4.400	4.400	4.400		=
						Tuluá (Valle del Cauca)	5.300	5.600	5.433		=
						Valledupar, Mercado Nuevo	3.700	4.500	4.133		=
						Villavicencio, CAV	5.400	5.800	5.575		+
Menudencias de pollo						Pierna pernil sin rabadilla					
Armenia, Mercar	4.600	5.000	4.733		=	Bogotá, D.C., Corabastos	5.800	6.600	6.100		+
Florencia (Cauquetá)	2.400	2.500	2.450		+	Bogotá, D.C., Frigorífico Ble Ltda.	7.200	7.600	7.467		+
Ibagué, Plaza La 21	1.000	1.200	1.067		=	Bogotá, D.C., Frigorífico Guadalupe	7.000	7.400	7.150		+
Montería (Córdoba)	1.800	2.300	2.100		++	Bogotá, D.C., Paloquemao	7.000	7.000	7.000		+
Neiva, Surabastos	1.100	1.400	1.267		+++	Bogotá, D.C., Plaza Las Flores	6.000	6.200	6.067		-
Pasto, El Potrerillo	1.000	1.000	1.000		+	Bucaramanga, Frigoríficos	6.700	6.900	6.800		=
Popayán (Cauca)	1.500	1.500	1.500		=						
Villavicencio, CAV	1.300	1.400	1.375		+	Piernas de pollo					
						Armenia, Mercar	7.000	7.200	7.133		++
						Bogotá, D.C., Corabastos	6.800	7.600	7.050		-
						Bogotá, D.C., Frigorífico Ble Ltda.	8.000	8.800	8.467		+
						Bogotá, D.C., Frigorífico Guadalupe	7.200	7.800	7.467		+
						Bogotá, D.C., Paloquemao	7.600	8.000	7.900		+
						Bogotá, D.C., Plaza Las Flores	6.000	6.600	6.233		-
						Bucaramanga, Frigoríficos	6.750	7.800	7.350		+
						Cali, Santa Helena	5.400	5.800	5.600		=
						Cartagena, Bazurto	6.500	6.700	6.650		-
						Cúcuta, Cenabastos	5.500	5.600	5.536		-
						Manizales (Caldas)	5.500	6.000	5.833		=
						Medellín, Central					
						Mayorista de Antioquia	6.900	7.700	7.300		=
						Medellín, Plaza					
						Minorista "José María Villa"	5.200	5.400	5.267		+
						Palmira (Valle del Cauca)	6.000	6.000	6.000		+
						Pasto, El Potrerillo	7.600	8.400	7.933		-
						Popayán (Cauca)	6.000	6.000	6.000		+
						Tuluá (Valle del Cauca)	6.300	6.800	6.500		=
						Valledupar, Mercado Nuevo	6.500	7.000	6.700		=
						Pollo entero congelado sin vísceras					
						Arauca (Arauca)	6.600	6.800	6.700		-
						Barranquilla, Barranquillita	4.100	4.200	4.175		=
						Barranquilla, Granabastos	4.100	4.400	4.267		=
						Bucaramanga, Frigoríficos	6.100	6.100	6.100		=
						Cali, Galería Alameda	6.000	6.000	6.000		=
						Cali, Santa Helena	5.600	5.800	5.700		=
						Cartagena, Bazurto	4.500	4.700	4.550		-
						Medellín, Central					
						Mayorista de Antioquia	5.200	6.650	5.883		+
						Medellín, Plaza					
						Minorista "José María Villa"	5.400	5.600	5.467		=
						Montería (Córdoba)	4.600	5.800	5.233		-
						Pasto, El Potrerillo	7.600	8.000	7.800		-
						Popayán (Cauca)	6.400	6.400	6.400		+
						Santa Marta (Magdalena)	4.100	4.300	4.200		=


**Cuadro 6. Mercados mayoristas. Precios de venta de carnes (conclusión)
2017 (26 de agosto al 1 de septiembre)**

Productos y mercados	Pesos por kilogramo			Tendencia
	Mínimo	Máximo	Medio	
Pollo entero congelado sin vísceras (continuación)				
Valledupar, Mercado Nuevo	4.500	4.800	4.633	-
Pollo entero fresco con vísceras				
Ibagué, Plaza La 21	5.600	5.800	5.667	+
Pollo entero fresco sin vísceras				
Armenia, Mercar	6.000	6.300	6.100	+
Bogotá, D.C., Corabastos	5.600	6.600	6.000	-
Bogotá, D.C., Frigorífico Ble Ltda.	6.200	6.800	6.333	+
Bogotá, D.C., Frigorífico Guadalupe	5.800	6.200	5.967	+
Bogotá, D.C., Paloquemao	6.600	7.000	6.800	-
Bogotá, D.C., Plaza Las Flores	5.400	6.200	5.767	-
Bucaramanga, Frigoríficos	6.100	6.100	6.100	=
Cúcuta, Cenabastos	5.300	5.400	5.350	+

Tendencias:

(---) Variación mayor al -20 %

(--) Variación entre -10 % y -20 %

(-) Variación entre 0 % y -10 %

**Cuadro 7. Mercados mayoristas. Precios de venta de pescados
2017 (26 de agosto al 1 de septiembre)**

Productos y mercados	Pesos por kilogramo			Tendencia
	Mínimo	Máximo	Medio	
Almejas con concha				
Cali, Galería Alameda	7.800	8.500	8.233	+
Cali, Santa Helena	7.400	7.800	7.625	-
Medellín, Central				
Mayorista de Antioquia	6.000	8.000	7.300	+
Almejas sin concha				
Cali, Galería Alameda	16.000	16.800	16.500	=
Cali, Santa Helena	11.300	12.000	11.600	+
Medellín, Central				
Mayorista de Antioquia	15.800	17.000	16.267	-
Palmira (Valle del Cauca)	13.000	13.000	13.000	+
Bagre rayado en postas congelado				
Armenia, Mercar	22.000	22.000	22.000	=
Bogotá, D.C., Paloquemao	18.000	18.000	18.000	+
Manizales (Caldas)	20.000	20.000	20.000	+
Tunja, Complejo de Servicios del Sur	16.000	17.000	16.500	=
Villavicencio, CAV	16.000	17.000	16.500	-
Bagre rayado entero congelado				
Bogotá, D.C., Plaza Las Flores	10.000	10.400	10.267	+
Cali, Galería Alameda	20.000	22.000	21.000	=
Cali, Santa Helena	14.600	15.000	14.850	-
Palmira (Valle del Cauca)	16.000	16.500	16.375	-
Pereira, Mercasa	18.000	18.500	18.250	=
Popayán (Cauca)	15.000	15.000	15.000	+
Bagre rayado entero fresco				
Arauca (Arauca)	8.500	8.500	8.500	=
Bogotá, D.C., Paloquemao	18.000	18.000	18.000	+
Bucaramanga, Centroabastos	16.000	16.000	16.000	=
Cúcuta, La Nueva Sexta	9.000	11.000	9.917	-
Florencia (Caquetá)	14.000	15.000	14.500	=
Ibagué, Plaza La 21	12.800	13.200	13.067	=
Montería (Córdoba)	10.000	11.000	10.375	-
Neiva, Surabastos	16.000	16.000	16.000	-
Valledupar, Mercado Nuevo	12.000	13.000	12.333	-
Villavicencio, CAV	12.600	13.000	12.867	-
Basa, filete congelado importado				
Bogotá, D.C., Corabastos	7.500	8.000	7.775	-
Bogotá, D.C., Paloquemao	8.000	8.000	8.000	=
Bogotá, D.C., Plaza Las Flores	6.300	6.500	6.367	-
Bucaramanga, Centroabastos	6.500	7.000	6.708	=
Cali, Galería Alameda	8.000	9.000	8.500	=
Cali, Santa Helena	7.000	8.000	7.625	=
Cúcuta, La Nueva Sexta	7.000	8.000	7.250	=

Productos y mercados	Pesos por kilogramo			Tendencia
	Mínimo	Máximo	Medio	
Pollo entero fresco sin vísceras (continuación)				
Ibagué, Frigorífico Carlina	6.400	6.400	6.400	=
Ibagué, Plaza La 21	6.000	6.000	6.000	+
Palmira (Valle del Cauca)	5.800	5.800	5.800	+
Pasto, El Potrerillo	7.600	8.000	7.800	-
Sincelejo (Sucre)	5.400	5.600	5.500	+
Tuluá (Valle del Cauca)	6.400	7.000	6.700	=
Villavicencio, CAV	5.800	6.100	5.975	+
Rabadillas de pollo				
Armenia, Mercar	1.900	2.000	1.967	++
Bucaramanga, Frigoríficos	2.300	2.600	2.450	=
Manizales (Caldas)	1.500	2.000	1.750	=
Montería (Córdoba)	2.000	2.200	2.100	-

(=) Variación igual a 0 %

(+) Variación entre 0 % y 10 %

(+ +) Variación entre 10 % y 20 %

(++) Variación mayor al 20 %

(n.d.) No determinado

Productos y mercados	Pesos por kilogramo			Tendencia
	Mínimo	Máximo	Medio	
Basa, filete congelado importado (continuación)				
Medellín, Central				
Mayorista de Antioquia	8.300	11.000	9.233	-
Palmira (Valle del Cauca)	8.000	8.500	8.250	+
Blanquillo entero fresco				
Bucaramanga, Centroabastos	11.200	11.200	11.200	=
Montería (Córdoba)	10.000	11.000	10.250	=
Valledupar, Mercado Nuevo	10.000	12.000	10.667	+
Bocachico criollo fresco				
Arauca (Arauca)	7.820	7.820	7.820	=
Barranquilla, Barranquillita	9.500	10.000	9.825	=
Bogotá, D.C., Plaza Las Flores	9.200	9.600	9.533	-
Cúcuta, La Nueva Sexta	6.000	6.000	6.000	---
Montería (Córdoba)	12.000	13.000	12.750	-
Valledupar, Mercado Nuevo	12.000	12.000	12.000	=
Yopal (Casanare)	6.000	6.500	6.250	-
Bocachico importado congelado				
Armenia, Mercar	8.400	9.000	8.600	-
Barranquilla, Barranquillita	8.500	8.600	8.525	-
Bogotá, D.C., Plaza Las Flores	7.000	7.360	7.167	-
Cali, Galería Alameda	11.500	11.700	11.600	=
Cali, Santa Helena	7.600	8.100	7.875	+
Cartagena, Bazurto	7.000	7.200	7.050	-
Cúcuta, La Nueva Sexta	7.000	8.000	7.833	-
Manizales (Caldas)	8.000	12.000	9.333	=
Medellín, Central				
Mayorista de Antioquia	8.200	10.000	9.267	=
Montería (Córdoba)	7.500	8.000	7.625	-
Palmira (Valle del Cauca)	7.000	7.000	7.000	=
Pereira, Mercasa	7.000	7.700	7.350	-
Popayán (Cauca)	7.800	8.000	7.933	-
Santa Marta (Magdalena)	7.500	8.000	7.844	=
Sincelejo (Sucre)	7.000	7.000	7.000	=
Tuluá (Valle del Cauca)	8.000	10.000	9.000	=
Valledupar, Mercado Nuevo	7.500	7.500	7.500	=
Cachama de cultivo fresca				
Arauca (Arauca)	7.000	7.000	7.000	=
Bogotá, D.C., Plaza Las Flores	5.200	5.600	5.267	=
Bucaramanga, Centroabastos	6.400	6.400	6.400	=
Cúcuta, La Nueva Sexta	5.500	6.000	5.917	+
Ibagué, Plaza La 21	5.600	6.000	5.733	=
Montería (Córdoba)	7.000	7.500	7.250	---
Villavicencio, CAV	5.600	6.500	6.050	---
Yopal (Casanare)	6.500	7.000	6.667	+

Cuadro 7. Mercados mayoristas. Precios de venta de pescados (continuación)
2017 (26 de agosto al 1 de septiembre)

Productos y mercados	Pesos por kilogramo				Tendencia	Productos y mercados	Pesos por kilogramo				Tendencia
	Mínimo	Máximo	Medio	Precios			Mínimo	Máximo	Medio	Precios	
Calamar anillos						Mojarra lora entera fresca (continuación)					
Bogotá, D.C., Corabastos	20.000	21.000	20.500		+	Sincelejo (Sucre)	7.000	7.000	7.000		=
Bogotá, D.C., Paloquemao	24.000	25.000	24.500		-	Valledupar, Mercado Nuevo	8.000	8.000	8.000		=
Cali, Galería Alameda	21.000	23.000	22.000		=						
Cali, Santa Helena	21.000	23.000	22.000		=	Nicuro fresco					
Medellín, Central						Florencia (Caquetá)	9.000	9.000	9.000		=
Mayorista de Antioquia	23.500	26.000	24.333		=	Villavicencio, CAV	9.000	10.000	9.333		---
Tuluá (Valle del Cauca)	13.000	15.000	14.000		=						
Calamar blanco entero						Palmitos de mar					
Bogotá, D.C., Corabastos	8.200	8.500	8.350		-	Bogotá, D.C., Corabastos	9.000	10.000	9.650		=
Bogotá, D.C., Paloquemao	10.000	10.000	10.000		=	Bogotá, D.C., Paloquemao	11.000	12.000	11.250		+
Bogotá, D.C., Plaza Las Flores	8.000	8.000	8.000		=	Medellín, Central					
Cali, Galería Alameda	7.600	7.800	7.700		=	Mayorista de Antioquia	9.600	12.400	11.333		=
Cali, Santa Helena	8.200	8.600	8.400		-						
Palмира (Valle del Cauca)	8.000	8.500	8.250		-	Pargo rojo entero congelado					
Tuluá (Valle del Cauca)	8.000	9.000	8.500		=	Armenia, Mercar	21.000	21.000	21.000		=
Calamar morado entero						Bogotá, D.C., Corabastos	20.000	22.000	20.750		=
Bogotá, D.C., Corabastos	14.000	15.000	14.625		+	Cali, Galería Alameda	19.000	19.800	19.467		=
Bogotá, D.C., Paloquemao	16.000	16.000	16.000		=	Cali, Santa Helena	15.200	15.600	15.425		-
Cali, Galería Alameda	12.500	12.800	12.633		=	Medellín, Central					
Cali, Santa Helena	12.800	13.500	13.167		=	Mayorista de Antioquia	22.000	28.000	25.000		=
Tuluá (Valle del Cauca)	13.000	15.000	14.000		=	Palмира (Valle del Cauca)	13.000	13.500	13.375		-
Camarón tigre precocido seco						Tuluá (Valle del Cauca)	17.000	18.000	17.500		=
Bogotá, D.C., Paloquemao	34.000	35.000	34.500		-	Pargo rojo entero fresco					
Cali, Galería Alameda	29.000	31.000	30.000		+	Cartagena, Bazurto	18.000	19.000	18.333		+
Cali, Santa Helena	28.600	30.000	29.200		+	Santa Marta (Magdalena)	15.000	20.000	17.000		=
Medellín, Central						Valledupar, Mercado Nuevo	18.000	18.000	18.000		-
Mayorista de Antioquia	34.000	37.000	35.333		+	Pargo rojo platero					
Popayán (Cauca)	30.000	30.000	30.000		-	Buenaventura (Valle del Cauca)	15.000	16.000	15.500		--
Tuluá (Valle del Cauca)	30.000	32.000	31.000		=	Cartagena, Bazurto	20.000	22.000	20.500		=
Camarón tití precocido seco						Popayán (Cauca)	16.000	16.000	16.000		-
Armenia, Mercar	32.000	33.000	32.333		=	Santa Marta (Magdalena)	15.000	20.000	17.000		=
Bogotá, D.C., Corabastos	26.000	26.500	26.250		=	Pescado cabezas					
Bogotá, D.C., Paloquemao	30.000	33.000	31.000		+	Armenia, Mercar	3.200	3.400	3.267		-
Pereira, Mercasa	14.500	15.800	15.150		-	Bogotá, D.C., Paloquemao	7.600	8.000	7.900		+
Popayán (Cauca)	18.600	19.000	18.867		-	Cali, Galería Alameda	5.000	5.000	5.000		=
Capaz Magdalena fresco						Cali, Santa Helena	6.000	6.000	6.000		=
Tunja, Complejo de Servicios del Sur	12.000	12.000	12.000		=	Palмира (Valle del Cauca)	5.500	5.500	5.500		-
Cazuela de mariscos (paquete)						Pereira, Mercasa	2.400	2.400	2.400		-
Bogotá, D.C., Corabastos	9.000	9.000	9.000		=	Popayán (Cauca)	4.400	4.600	4.533		-
Bogotá, D.C., Paloquemao	11.000	11.000	11.000		-	Santa Marta (Magdalena)	3.000	4.000	3.750		=
Medellín, Central						Róbalo, filete congelado					
Mayorista de Antioquia	19.600	20.000	19.867		-	Armenia, Mercar	13.000	14.000	13.333		-
Corvina, filete congelado nacional						Manizales (Caldas)	11.500	11.800	11.650		=
Buenaventura (Valle del Cauca)	32.000	32.000	32.000		-	Salmón, filete congelado					
Cali, Galería Alameda	36.000	38.000	37.000		=	Armenia, Mercar	44.000	44.000	44.000		=
Cali, Santa Helena	29.600	31.000	30.200		=	Bogotá, D.C., Corabastos	36.000	36.000	36.000		=
Langostino U12						Bogotá, D.C., Paloquemao	41.600	45.000	43.400		+
Bogotá, D.C., Paloquemao	68.000	68.000	68.000		-	Cali, Galería Alameda	38.000	40.000	39.000		+
Langostino 16-20						Cali, Santa Helena	38.700	40.000	39.575		+
Buenaventura (Valle del Cauca)	46.000	50.000	48.000		+	Medellín, Central					
Medellín, Central						Mayorista de Antioquia	39.000	48.000	42.333		=
Mayorista de Antioquia	60.000	72.000	67.333		=	Palмира (Valle del Cauca)	37.500	38.000	37.875		-
Merluza, filete importado						Popayán (Cauca)	39.000	39.000	39.000		+
Armenia, Mercar	11.200	12.000	11.600		-	Sierra entera congelada					
Cali, Galería Alameda	13.000	14.000	13.500		=	Armenia, Mercar	15.000	16.000	15.333		=
Cali, Santa Helena	9.600	10.000	9.775		=	Bogotá, D.C., Paloquemao	14.000	15.000	14.250		+
Medellín, Central						Bogotá, D.C., Plaza Las Flores	10.000	11.000	10.500		n.d.
Mayorista de Antioquia	10.400	14.000	12.133		+	Buenaventura (Valle del Cauca)	10.000	12.000	11.000		-
Merluza, filete nacional						Cali, Galería Alameda	14.600	15.000	14.800		=
Bogotá, D.C., Paloquemao	34.000	36.000	34.750		+	Cali, Santa Helena	10.000	11.000	10.575		+
Cali, Santa Helena	26.000	28.000	27.000		=	Cartagena, Bazurto	14.000	14.500	14.167		+
Mojarra lora entera congelada						Medellín, Central					
Armenia, Mercar	13.000	13.000	13.000		=	Mayorista de Antioquia	13.000	16.000	14.167		-
Barranquilla, Barranquillita	5.600	5.700	5.675		+	Palмира (Valle del Cauca)	13.500	14.000	13.625		+
Cartagena, Bazurto	7.200	7.500	7.350		+	Santa Marta (Magdalena)	20.000	22.000	21.000		=
Mojarra lora entera fresca						Tilapia, filete congelado					
Barranquilla, Barranquillita	6.400	6.500	6.425		-	Bogotá, D.C., Corabastos	13.000	15.000	13.750		-
Cartagena, Bazurto	7.700	7.800	7.775		=	Cali, Galería Alameda	15.500	16.000	15.733		=
Montería (Córdoba)	7.000	7.500	7.125		=	Cali, Santa Helena	13.000	13.400	13.150		-
						Medellín, Central					
						Mayorista de Antioquia	14.500	16.000	15.500		-
						Palмира (Valle del Cauca)	14.000	14.000	14.000		+
						Popayán (Cauca)	13.400	13.400	13.400		-
						Tuluá (Valle del Cauca)	13.500	14.000	13.750		=

**Cuadro 7. Mercados mayoristas. Precios de venta de pescados (conclusión)
2017 (26 de agosto al 1 de septiembre)**

Productos y mercados	Pesos por kilogramo			Tendencia
	Mínimo	Máximo	Medio	
Tilapia, lomitos				
Medellín, Central				
Mayorista de Antioquia	6.000	8.000	6.667	-
Tilapia roja entera congelada				
Barranquilla, Barranquillita	7.200	7.300	7.225	-
Cali, Galería Alameda	12.000	12.400	12.233	=
Cali, Santa Helena	11.200	11.800	11.550	=
Cartagena, Bazurto	9.200	9.500	9.275	=
Medellín, Central				
Mayorista de Antioquia	11.000	13.000	12.000	-
Palmira (Valle del Cauca)	11.500	12.000	11.625	+
Pasto, El Potrerillo	9.000	10.000	9.500	=
Pereira, Mercasa	10.200	11.500	10.850	-
Popayán (Cauca)	11.900	12.000	11.967	-
Santa Marta (Magdalena)	10.500	12.000	11.125	=
Tuluá (Valle del Cauca)	11.200	13.000	12.100	=
Tilapia roja entera fresca				
Barranquilla, Barranquillita	7.800	8.000	7.850	-
Bogotá, D.C., Paloquemao	12.000	12.000	12.000	=
Bogotá, D.C., Plaza Las Flores	8.400	8.800	8.600	-
Bucaramanga, Centroabastos	8.800	9.600	9.200	=
Cartagena, Bazurto	9.800	10.000	9.950	=
Cúcuta, La Nueva Sexta	8.000	9.000	8.583	-
Florencia (Caquetá)	8.000	8.000	8.000	=
Ibagué, Plaza La 21	8.000	8.800	8.267	-
Montería (Córdoba)	9.000	9.000	9.000	=
Neiva, Surabastos	8.000	8.000	8.000	--

Tendencias:

- (---) Variación mayor al -20 %
 (--) Variación entre -10 % y -20 %
 (-) Variación entre 0 % y -10 %

Productos y mercados	Pesos por kilogramo			Tendencia
	Mínimo	Máximo	Medio	
Tilapia roja entera fresca (continuación)				
Tunja, Complejo de Servicios del Sur	10.000	11.000	10.667	-
Vallédupar, Mercado Nuevo	10.000	10.000	10.000	=
Villavicencio, CAV	9.000	10.000	9.250	-
Toyo blanco, filete congelado				
Bogotá, D.C., Corabastos	13.000	13.000	13.000	=
Cali, Galería Alameda	12.000	13.000	12.500	=
Cali, Santa Helena	9.200	9.600	9.400	-
Palmira (Valle del Cauca)	11.000	11.500	11.375	+
Popayán (Cauca)	9.600	9.800	9.733	=
Tuluá (Valle del Cauca)	10.000	12.000	11.000	=
Trucha en corte mariposa				
Armenia, Mercar	15.600	16.000	15.733	+
Bogotá, D.C., Corabastos	15.000	16.000	15.500	-
Bogotá, D.C., Paloquemao	16.000	17.000	16.750	++
Bogotá, D.C., Plaza Las Flores	15.000	15.000	15.000	+
Cali, Galería Alameda	15.000	16.000	15.500	-
Cali, Santa Helena	14.600	15.000	14.775	=
Manizales (Caldas)	14.500	16.000	15.167	=
Medellín, Central				
Mayorista de Antioquia	15.000	18.000	16.333	-
Palmira (Valle del Cauca)	14.500	15.000	14.625	+
Pereira, Mercasa	13.500	14.700	14.100	=
Popayán (Cauca)	14.400	14.600	14.533	-
Trucha entera fresca				
Pasto, El Potrerillo	11.000	12.000	11.500	=

(=) Variación igual a 0 %

(+) Variación entre 0 % y 10 %

(+ +) Variación entre 10 % y 20 %

(+++) Variación mayor al 20 %

(n.d.) No determinado

**Cuadro 8. Mercados mayoristas. Precios de venta de productos procesados
2017 (26 de agosto al 1 de septiembre)**

Productos y mercados	Pesos por kilogramo			Tendencia
	Mínimo	Máximo	Medio	
Aceite girasol				
Barranquilla, Barranquillita	8.983	9.083	9.017	+
Barranquilla, Granabastos	9.017	9.208	9.129	=
Cartagena, Bazurto	6.500	6.583	6.521	+
Medellín, Central				
Mayorista de Antioquia	8.083	8.250	8.188	-
Montería (Córdoba)	6.667	6.750	6.708	+
Pereira, Mercasa	8.065	8.740	8.403	=
Santa Marta (Magdalena)	10.778	11.667	11.222	=
Sincelejo (Sucre)	6.333	6.542	6.473	=
Vallédupar, Mercado Nuevo	8.333	8.750	8.583	=
Aceite vegetal mezcla				
Arauca (Arauca)	4.537	4.602	4.574	+
Armenia, Mercar	4.854	5.088	5.010	=
Barranquilla, Barranquillita	4.825	4.842	4.833	=
Barranquilla, Granabastos	4.750	4.842	4.798	=
Bogotá, D.C., Corabastos	4.583	4.667	4.625	+
Bogotá, D.C., Paloquemao	4.750	4.917	4.813	+
Bucaramanga, Centroabastos	4.352	5.111	4.712	+
Bucaramanga, Mercados del centro	4.676	5.333	5.023	+
Buenaventura (Valle del Cauca)	4.708	5.850	5.310	=
Cali, La Floresta	5.417	6.167	5.792	=
Cali, Santa Helena	5.300	5.833	5.583	=
Cali, Siloé	6.167	6.500	6.333	=
Cartagena, Bazurto	4.500	4.667	4.563	-
Cartago (Valle del Cauca)	4.633	5.000	4.757	+
Cúcuta, Cenabastos	4.259	5.463	4.545	+
Cúcuta, La Nueva Sexta	3.889	4.352	4.167	+
Florencia (Caquetá)	4.817	4.933	4.883	+
Ibagué, Plaza La 21	4.342	4.500	4.400	+
Manizales (Caldas)	4.583	5.500	5.021	-
Medellín, Central				
Mayorista de Antioquia	4.567	4.817	4.658	=
Medellín, Plaza				
Minorista "José María Villa"	5.000	5.333	5.167	+
Montería (Córdoba)	4.167	4.250	4.208	-

Productos y mercados	Pesos por kilogramo			Tendencia
	Mínimo	Máximo	Medio	
Aceite vegetal mezcla (continuación)				
Neiva, Surabastos	4.000	5.417	4.865	-
Palmira (Valle del Cauca)	4.550	5.583	5.090	-
Pamplona (Norte de Santander)	4.630	4.630	4.630	=
Pasto, El Potrerillo	5.000	5.250	5.125	+
Popayán (Cauca)	3.983	4.117	4.046	-
Santa Marta (Magdalena)	5.000	5.500	5.325	=
Sincelejo (Sucre)	4.083	4.250	4.146	+
Tuluá (Valle del Cauca)	4.442	5.167	4.822	=
Vallédupar, Mercado Nuevo	4.667	5.083	4.861	=
Villavicencio, CAV	5.750	6.792	6.115	+
Arveja enlatada				
Barranquilla, Barranquillita	5.739	5.780	5.763	=
Medellín, Central				
Mayorista de Antioquia	6.466	6.753	6.585	=
Medellín, Plaza				
Minorista "José María Villa"	8.000	8.611	8.252	=
Santa Marta (Magdalena)	6.116	7.728	6.873	=
Vallédupar, Mercado Nuevo	7.674	8.333	8.113	=
Avena en hojuelas				
Arauca (Arauca)	7.533	7.533	7.533	=
Armenia, Mercar	7.208	7.250	7.236	=
Barranquilla, Barranquillita	7.073	7.125	7.096	=
Barranquilla, Granabastos	6.875	7.313	7.018	=
Bogotá, D.C., Corabastos	7.167	7.333	7.259	+
Bogotá, D.C., Paloquemao	7.500	7.667	7.604	+
Bogotá, D.C., Plaza España	7.333	7.650	7.496	+
Bucaramanga, Centroabastos	6.200	7.000	6.650	=
Bucaramanga, Mercados del centro	6.975	7.200	7.058	=
Cali, La Floresta	7.000	7.188	7.090	=
Cali, Santa Helena	6.750	6.875	6.819	=
Cali, Siloé	6.719	7.063	6.903	=
Cartagena, Bazurto	6.771	7.083	6.953	+
Cartago (Valle del Cauca)	6.667	7.500	7.014	+

Cuadro 8. Mercados mayoristas. Precios de venta de productos procesados (continuación)
2017 (26 de agosto al 1 de septiembre)

Productos y mercados	Pesos por kilogramo				Tendencia	Productos y mercados	Pesos por kilogramo				Tendencia
	Mínimo	Máximo	Medio				Mínimo	Máximo	Medio		
Avena en hojuelas (continuación)						Azúcar sulfitada (continuación)					
Cúcuta, Cenabastos	6.208	7.000	6.597	-		Manizales (Caldas)	2.300	2.400	2.355	=	
Cúcuta, La Nueva Sexta	6.500	6.667	6.611	=		Medellín, Central					
Ibagué, Plaza La 21	7.200	7.800	7.458	=		Mayorista de Antioquia	2.060	2.110	2.093	=	
Neiva, Surabastos	7.333	7.600	7.442	-		Palmira (Valle del Cauca)	1.930	1.990	1.945	-	
Palmira (Valle del Cauca)	7.031	7.250	7.167	-		Pereira, Mercasa	2.400	2.400	2.400	=	
Pamplona (Norte de Santander)	6.250	6.417	6.306	-		Popayán (Cauca)	2.260	2.280	2.273	-	
Pereira, Mercasa	7.100	7.100	7.100	=		Santa Marta (Magdalena)	1.960	2.040	2.010	=	
Popayán (Cauca)	7.000	7.083	7.056	=		Sincelejo (Sucre)	1.920	1.960	1.940	+	
Santa Marta (Magdalena)	6.500	7.000	6.703	=		Tuluá (Valle del Cauca)	1.910	2.000	1.958	-	
Sincelejo (Sucre)	6.563	6.979	6.771	=		Valledupar, Mercado Nuevo	1.900	1.960	1.927	=	
Tuluá (Valle del Cauca)	7.083	7.552	7.253	=		Villavicencio, CAV	2.000	2.200	2.150	-	
Valledupar, Mercado Nuevo	5.083	5.333	5.222	=							
Villavicencio, CAV	6.417	7.354	6.964	=		Bocadillo veleño					
Avena molida						Bogotá, D.C., Corabastos	236	250	243	=	
Bogotá, D.C., Corabastos	7.167	7.333	7.259	+		Bogotá, D.C., Paloquemao	264	264	264	+	
Bogotá, D.C., Paloquemao	7.500	7.667	7.604	+		Café instantáneo					
Bogotá, D.C., Plaza España	7.333	7.650	7.496	+		Barranquilla, Barranquillita	72.647	73.039	72.843	=	
Cali, La Floresta	7.000	7.063	7.031	-		Barranquilla, Granabastos	70.221	70.799	70.609	=	
Cali, Santa Helena	6.750	6.875	6.819	=		Bogotá, D.C., Corabastos	69.608	73.039	71.446	=	
Cali, Siloé	6.719	7.063	6.903	=		Bogotá, D.C., Plaza España	72.059	75.000	73.339	-	
Ibagué, Plaza La 21	7.300	7.800	7.508	=		Buenaventura (Valle del Cauca)	80.106	81.699	80.689	-	
Neiva, Surabastos	7.333	7.600	7.442	-		Cali, La Floresta	86.250	90.000	88.083	=	
Palmira (Valle del Cauca)	7.031	7.250	7.167	-		Cali, Santa Helena	77.647	81.307	79.651	=	
Pereira, Mercasa	7.100	7.100	7.100	=		Cali, Siloé	88.000	90.000	89.333	=	
Popayán (Cauca)	7.083	7.250	7.167	=		Cartagena, Bazurto	69.608	71.078	70.711	=	
Tuluá (Valle del Cauca)	7.083	7.552	7.253	=		Cartago (Valle del Cauca)	67.000	75.833	71.958	=	
Villavicencio, CAV	6.417	7.354	6.964	-		Cúcuta, Cenabastos	67.647	72.059	69.771	=	
Azúcar morena						Florencia (Cauquetá)	71.078	71.961	71.536	-	
Bogotá, D.C., Corabastos	2.340	2.400	2.375	+		Medellín, Central					
Bogotá, D.C., Plaza España	2.560	2.640	2.599	+		Mayorista de Antioquia	78.105	79.739	78.922	=	
Cali, La Floresta	2.720	2.800	2.747	=		Medellín, Plaza					
Cali, Santa Helena	2.560	2.600	2.573	=		Minorista "José María Villa"	76.471	77.778	77.124	=	
Cali, Siloé	2.720	2.800	2.773	=		Neiva, Surabastos	63.725	73.039	68.603	+	
Cartago (Valle del Cauca)	2.632	2.800	2.711	=		Palmira (Valle del Cauca)	85.359	88.889	87.092	+	
Ibagué, Plaza La 21	2.372	2.420	2.396	=		Pamplona (Norte de Santander)	66.176	66.667	66.503	=	
Medellín, Central						Pasto, El Potrerillo	84.967	86.275	85.621	=	
Mayorista de Antioquia	2.428	2.500	2.476	=		Popayán (Cauca)	81.699	83.007	82.353	=	
Medellín, Plaza						Santa Marta (Magdalena)	68.137	76.471	71.740	=	
Minorista "José María Villa"	2.480	2.480	2.480	-		Sincelejo (Sucre)	67.647	71.569	69.975	-	
Pamplona (Norte de Santander)	2.720	2.800	2.747	-		Tuluá (Valle del Cauca)	80.000	83.529	81.373	=	
Pasto, El Potrerillo	2.680	2.800	2.733	-		Valledupar, Mercado Nuevo	64.706	67.647	65.686	=	
Tuluá (Valle del Cauca)	2.532	2.688	2.633	-		Café molido					
Azúcar refinada						Arauca (Arauca)	15.600	15.600	15.600	=	
Arauca (Arauca)	2.920	2.920	2.920	=		Armenia, Mercar	14.300	14.600	14.400	=	
Barranquilla, Barranquillita	2.528	2.552	2.540	-		Barranquilla, Barranquillita	16.900	17.000	16.953	=	
Barranquilla, Granabastos	2.576	2.640	2.605	=		Barranquilla, Granabastos	15.383	15.704	15.539	=	
Bogotá, D.C., Plaza Las Flores	2.080	2.200	2.133	+		Bogotá, D.C., Corabastos	15.200	15.600	15.350	-	
Bucaramanga, Centroabastos	2.500	2.667	2.583	-		Bogotá, D.C., Paloquemao	15.400	15.800	15.650	+	
Bucaramanga, Mercados del centro	2.625	2.625	2.625	-		Bogotá, D.C., Plaza España	14.800	15.000	14.872	-	
Cartagena, Bazurto	2.400	2.640	2.580	+		Bucaramanga, Centroabastos	15.321	15.458	15.413	-	
Cúcuta, Cenabastos	3.000	3.040	3.027	-		Bucaramanga, Mercados del centro	15.136	16.000	15.445	-	
Ibagué, Plaza La 21	2.352	2.400	2.380	-		Cali, La Floresta	14.000	14.400	14.187	=	
Medellín, Central						Cali, Santa Helena	14.000	14.000	14.000	=	
Mayorista de Antioquia	2.420	2.520	2.474	=		Cali, Siloé	14.000	14.400	14.133	-	
Montería (Córdoba)	1.920	1.960	1.950	-		Cartagena, Bazurto	15.000	15.167	15.042	-	
Neiva, Surabastos	1.960	2.000	1.980	-		Cartago (Valle del Cauca)	13.840	14.400	14.160	-	
Pamplona (Norte de Santander)	2.200	2.260	2.240	+		Cúcuta, Cenabastos	15.500	16.000	15.681	+	
Pasto, El Potrerillo	2.020	2.100	2.060	-		Florencia (Cauquetá)	16.040	16.340	16.190	-	
Santa Marta (Magdalena)	2.320	2.640	2.490	=		Ibagué, Plaza La 21	16.500	17.000	16.700	=	
Sincelejo (Sucre)	2.600	2.800	2.690	+		Manizales (Caldas)	14.000	15.200	14.800	-	
Valledupar, Mercado Nuevo	2.400	2.400	2.400	=		Medellín, Central					
Villavicencio, CAV	2.600	2.680	2.640	=		Mayorista de Antioquia	14.400	15.300	14.900	=	
Azúcar sulfitada						Montería (Córdoba)	14.800	15.040	14.900	-	
Arauca (Arauca)	2.540	2.640	2.580	+		Neiva, Surabastos	15.600	17.000	16.100	-	
Armenia, Mercar	2.500	2.560	2.527	++		Popayán (Cauca)	14.640	14.800	14.720	=	
Barranquilla, Barranquillita	1.920	1.956	1.938	-		Santa Marta (Magdalena)	14.167	16.000	15.275	=	
Barranquilla, Granabastos	2.006	2.028	2.016	-		Sincelejo (Sucre)	17.083	17.625	17.410	=	
Bogotá, D.C., Corabastos	1.960	2.060	2.025	-		Tuluá (Valle del Cauca)	14.152	14.320	14.211	=	
Bogotá, D.C., Paloquemao	2.240	2.320	2.270	+		Valledupar, Mercado Nuevo	15.583	15.833	15.750	=	
Bogotá, D.C., Plaza España	2.260	2.320	2.285	=		Chocolate amargo					
Bucaramanga, Centroabastos	2.060	2.080	2.067	-		Armenia, Mercar	23.000	23.120	23.040	=	
Bucaramanga, Mercados del centro	2.040	2.080	2.067	-		Buenaventura (Valle del Cauca)	22.639	23.560	23.100	=	
Buenaventura (Valle del Cauca)	1.998	2.140	2.079	-		Cali, La Floresta	21.600	22.000	21.867	=	
Cali, La Floresta	1.900	1.920	1.909	=		Cali, Santa Helena	22.000	22.400	22.267	=	
Cali, Santa Helena	1.900	1.940	1.920	+		Cali, Siloé	24.000	24.000	24.000	=	
Cali, Siloé	1.880	1.880	1.880	+		Cartago (Valle del Cauca)	19.600	20.400	20.000	-	
Cartagena, Bazurto	2.000	2.000	2.000	+		Ibagué, Plaza La 21	21.800	24.000	23.000	-	
Cartago (Valle del Cauca)	2.040	2.100	2.070	-		Manizales (Caldas)	22.000	23.600	22.500	-	
Ibagué, Plaza La 21	1.940	1.980	1.964	=		Medellín, Central					
						Mayorista de Antioquia	19.600	20.520	20.156	=	

Cuadro 8. Mercados mayoristas. Precios de venta de productos procesados (continuación)
2017 (26 de agosto al 1 de septiembre)

Productos y mercados	Pesos por kilogramo				Tendencia	Productos y mercados	Pesos por kilogramo				Tendencia
	Mínimo	Máximo	Medio	Precios			Mínimo	Máximo	Medio	Precios	
Harina de trigo (continuación)						Jugo instantáneo (sobre) (continuación)					
Medellín, Central					=	Valledupar, Mercado Nuevo	38.333	39.333	39.000		=
Mayorista de Antioquia	2.536	2.600	2.564		=	Villavicencio, CAV	40.667	42.667	41.250		=
Medellín, Plaza						Lomitos de atún en lata					
Minorista "José María Villa"	2.480	2.720	2.587		=	Arauca (Arauca)	20.380	20.380	20.380		=
Neiva, Surabastos	1.600	1.680	1.620		-	Armenia, Mercar	18.021	18.382	18.262		=
Palmira (Valle del Cauca)	2.800	2.900	2.850		+	Bogotá, D.C., Corabastos	19.118	19.363	19.236		-
Pamplona (Norte de Santander)	1.900	2.000	1.967		+	Bogotá, D.C., Plaza España	18.382	19.912	19.453		-
Pasto, El Potrerillo	1.600	1.760	1.680		=	Bucaramanga, Centroabastos	21.389	21.968	21.678		=
Pereira, Mercasa	2.480	2.480	2.480		=	Bucaramanga, Mercados del centro	23.530	24.167	23.848		=
Popayán (Cauca)	1.488	1.512	1.501		-	Buenaventura (Valle del Cauca)	22.857	26.083	24.885		-
Santa Marta (Magdalena)	1.520	1.680	1.580		-	Cali, La Floresta	11.176	11.275	11.209		=
Sincelejo (Sucre)	1.460	1.480	1.470		-	Cali, Santa Helena	18.922	19.412	19.085		=
Tuluá (Valle del Cauca)	1.520	1.536	1.531		=	Cali, Siloé	13.358	13.480	13.440		+
Valledupar, Mercado Nuevo	1.750	1.833	1.806		=	Cartago (Valle del Cauca)	18.824	19.412	19.036		=
Villavicencio, CAV	1.680	1.760	1.720		=	Cúcuta, Cenabastos	19.730	20.221	19.935		-
Harina precocida de maíz						Cúcuta, La Nueva Sexta	19.608	20.221	20.016		+
Arauca (Arauca)	2.750	2.750	2.750		=	Manizales (Caldas)	22.857	23.810	23.333		n.d.
Armenia, Mercar	2.825	2.917	2.856		=	Medellín, Central					
Barranquilla, Barranquillita	2.333	2.358	2.342		-	Mayorista de Antioquia	17.157	17.402	17.318		=
Barranquilla, Granabastos	2.183	2.263	2.218		=	Medellín, Plaza					
Bogotá, D.C., Corabastos	2.833	2.917	2.875		=	Minorista "José María Villa"	16.789	16.912	16.830		+
Bogotá, D.C., Paloquemao	2.833	2.917	2.896		+	Montería (Córdoba)	23.775	24.020	23.958		+
Bogotá, D.C., Plaza España	2.858	2.908	2.885		+	Neiva, Surabastos	18.750	18.750	18.750		-
Bucaramanga, Centroabastos	2.250	2.292	2.264		=	Palmira (Valle del Cauca)	19.608	19.975	19.700		+
Bucaramanga, Mercados del centro	2.136	2.240	2.171		-	Pamplona (Norte de Santander)	19.363	19.608	19.526		=
Buenaventura (Valle del Cauca)	2.755	2.768	2.760		=	Pasto, El Potrerillo	17.619	17.857	17.738		=
Cali, La Floresta	2.500	2.583	2.556		=	Pereira, Mercasa	18.627	19.716	19.172		=
Cali, Santa Helena	3.120	3.200	3.173		=	Popayán (Cauca)	20.595	20.714	20.655		-
Cali, Siloé	2.833	2.958	2.903		=	Santa Marta (Magdalena)	20.588	21.765	21.176		=
Cartagena, Bazurto	2.833	2.875	2.844		+	Sincelejo (Sucre)	19.547	19.547	19.547		++
Cartago (Valle del Cauca)	2.720	2.800	2.773		=	Tuluá (Valle del Cauca)	18.640	19.547	19.077		=
Cúcuta, Cenabastos	2.050	2.100	2.083		-	Villavicencio, CAV	20.221	20.588	20.404		=
Cúcuta, La Nueva Sexta	2.000	2.150	2.100		-	Manteca					
Ibagué, Plaza La 21	1.842	1.917	1.881		-	Armenia, Mercar	5.000	5.140	5.047		=
Manizales (Caldas)	2.583	2.750	2.688		+	Bogotá, D.C., Corabastos	4.900	5.000	4.970		+
Montería (Córdoba)	2.833	2.875	2.844		+	Bogotá, D.C., Plaza España	4.900	5.000	4.963		-
Neiva, Surabastos	2.750	2.917	2.833		-	Buenaventura (Valle del Cauca)	4.190	4.500	4.397		-
Palmira (Valle del Cauca)	3.021	3.125	3.099		-	Cartago (Valle del Cauca)	5.060	5.300	5.190		=
Pamplona (Norte de Santander)	2.300	2.350	2.333		=	Cúcuta, Cenabastos	5.917	6.000	5.958		-
Pasto, El Potrerillo	1.917	2.167	2.056		=	Cúcuta, La Nueva Sexta	6.000	6.250	6.125		+
Pereira, Mercasa	2.780	2.780	2.780		=	Florencia (Caquetá)	4.760	4.800	4.788		+
Popayán (Cauca)	1.800	1.840	1.813		=	Ibagué, Plaza La 21	4.350	4.530	4.443		=
Santa Marta (Magdalena)	2.167	2.167	2.167		-	Manizales (Caldas)	5.500	5.800	5.625		=
Sincelejo (Sucre)	2.708	2.917	2.767		=	Neiva, Surabastos	4.400	4.600	4.500		+
Tuluá (Valle del Cauca)	2.672	2.800	2.722		=	Palmira (Valle del Cauca)	6.100	6.200	6.175		+
Valledupar, Mercado Nuevo	2.000	2.167	2.069		=	Pamplona (Norte de Santander)	6.250	6.250	6.250		=
Villavicencio, CAV	2.024	2.128	2.078		-	Pereira, Mercasa	5.540	5.540	5.540		=
Jugo de frutas						Popayán (Cauca)	4.400	4.500	4.453		=
Arauca (Arauca)	4.457	4.457	4.457		=	Tuluá (Valle del Cauca)	5.670	5.700	5.685		=
Barranquilla, Barranquillita	5.659	5.721	5.694		=	Villavicencio, CAV	4.470	5.200	4.868		=
Barranquilla, Granabastos	5.473	5.705	5.603		=	Margarina					
Bucaramanga, Centroabastos	5.349	5.581	5.439		=	Arauca (Arauca)	8.800	8.800	8.800		=
Bucaramanga, Mercados del centro	5.368	6.047	5.614		=	Armenia, Mercar	12.000	12.200	12.117		+
Cartagena, Bazurto	5.271	5.271	5.271		-	Barranquilla, Barranquillita	11.667	11.833	11.729		+
Santa Marta (Magdalena)	5.116	5.814	5.407		=	Barranquilla, Granabastos	11.417	11.875	11.677		=
Sincelejo (Sucre)	5.039	5.426	5.182		-	Bogotá, D.C., Corabastos	10.500	11.000	10.875		+
Valledupar, Mercado Nuevo	5.271	5.271	5.271		=	Bogotá, D.C., Plaza España	9.978	10.400	10.195		+
Jugo instantáneo (sobre)						Bucaramanga, Centroabastos	11.560	11.900	11.687		=
Armenia, Mercar	33.333	33.611	33.426		-	Bucaramanga, Mercados del centro	12.000	12.140	12.047		+
Barranquilla, Barranquillita	33.056	33.611	33.333		-	Buenaventura (Valle del Cauca)	15.520	17.000	16.503		=
Barranquilla, Granabastos	32.806	33.611	33.236		-	Cali, La Floresta	14.600	15.000	14.800		=
Bogotá, D.C., Corabastos	40.000	40.000	40.000		-	Cali, Siloé	14.490	14.600	14.530		=
Bogotá, D.C., Paloquemao	46.667	46.667	46.667		+	Cartago (Valle del Cauca)	10.800	11.400	11.100		=
Bogotá, D.C., Plaza España	40.000	41.833	40.958		-	Ibagué, Plaza La 21	7.400	8.130	7.693		=
Buenaventura (Valle del Cauca)	41.000	41.667	41.324		=	Manizales (Caldas)	11.000	11.800	11.525		+
Cali, La Floresta	38.333	40.000	39.444		=	Medellín, Central					
Cali, Santa Helena	40.000	41.667	41.111		=	Mayorista de Antioquia	12.650	13.000	12.858		=
Cali, Siloé	40.000	40.000	40.000		=	Medellín, Plaza					
Cartagena, Bazurto	32.778	33.333	33.194		-	Minorista "José María Villa"	13.500	13.900	13.733		=
Cartago (Valle del Cauca)	40.000	41.333	40.667		=	Neiva, Surabastos	7.600	9.600	8.325		+
Ibagué, Plaza La 21	32.944	34.167	33.722		=	Palmira (Valle del Cauca)	15.800	15.900	15.850		+
Medellín, Central						Pamplona (Norte de Santander)	7.600	8.000	7.867		+
Mayorista de Antioquia	38.333	40.000	39.583		=	Pereira, Mercasa	11.740	11.740	11.740		=
Medellín, Plaza						Popayán (Cauca)	16.400	16.500	16.467		-
Minorista "José María Villa"	39.667	40.000	39.889		=	Sincelejo (Sucre)	8.636	9.091	8.939		=
Palmira (Valle del Cauca)	40.000	40.000	40.000		=	Tuluá (Valle del Cauca)	14.900	15.700	15.200		=
Pasto, El Potrerillo	42.333	43.000	42.667		=	Mayonesa doy pack					
Popayán (Cauca)	40.333	41.333	41.000		+	Arauca (Arauca)	23.333	23.333	23.333		=
Sincelejo (Sucre)	31.944	33.333	32.500		=						
Tuluá (Valle del Cauca)	40.000	41.667	40.417		=						


Cuadro 8. Mercados mayoristas. Precios de venta de productos procesados (continuación)
2017 (26 de agosto al 1 de septiembre)

Productos y mercados	Pesos por kilogramo				Tenden- cia	Productos y mercados	Pesos por kilogramo				Tenden- cia
	Mínimo	Máximo	Medio	Precios			Mínimo	Máximo	Medio	Precios	
Mayonesa doy pack (continuación)						Panela redonda morena (continuación)					
Armenia, Mercar	20.250	20.521	20.340		=	Buenaventura (Valle del Cauca)	2.438	2.542	2.479		+
Barranquilla, Barranquillita	11.389	11.556	11.479		=	Cali, La Floresta	3.875	4.000	3.958		=
Bucaramanga, Centroabastos	10.583	12.250	11.222		+	Cali, Santa Helena	3.400	3.500	3.450		=
Bucaramanga, Mercados del centro	9.979	10.208	10.094		+	Cali, Siloé	4.000	4.042	4.014		=
Buenaventura (Valle del Cauca)	15.615	16.250	15.904		=	Caparrapí (Cundinamarca)	2.000	2.100	2.050		-
Cali, La Floresta	17.500	18.000	17.806		=	Cartago (Valle del Cauca)	3.500	3.500	3.500		=
Cali, Santa Helena	19.375	20.000	19.708		-	Manizales (Caldas)	3.000	3.125	3.052		-
Cali, Siloé	18.500	19.000	18.833		=	Medellín, Central					
Cartagena, Bazurto	19.167	20.000	19.722		+	Mayorista de Antioquia	2.583	2.708	2.635		-
Cartago (Valle del Cauca)	16.417	17.000	16.639		=	Medellín, Plaza					
Ibagué, Plaza La 21	8.750	9.750	9.188		=	Minorista "José María Villa"	2.375	2.417	2.389		--
Manizales (Caldas)	16.250	16.667	16.458		-	Montería (Córdoba)	2.750	3.100	2.988		--
Medellín, Central						Palmira (Valle del Cauca)	2.833	2.875	2.865		-
Mayorista de Antioquia	14.583	17.000	16.005		=	Pereira, Mercasa	3.542	3.575	3.558		-
Palmira (Valle del Cauca)	19.000	21.000	19.875		+	Sincelejo (Sucre)	3.000	3.000	3.000		=
Pasto, El Potrerillo	16.250	20.000	17.951		+	Sonsón (Antioquia)	3.125	3.125	3.125		-
Popayán (Cauca)	17.500	20.417	18.885		-	Tuluá (Valle del Cauca)	3.375	3.542	3.451		+
Santa Marta (Magdalena)	11.458	13.083	12.427		=	Yolombó (Antioquia)	2.344	2.350	2.346		-
Tuluá (Valle del Cauca)	16.667	17.917	17.292		=						
Valledupar, Mercado Nuevo	20.000	22.500	20.972		=	Pastas alimenticias					
Villavicencio, CAV	10.417	11.111	10.771		-	Arauca (Arauca)	2.983	2.983	2.983		=
Mostaza doy pack						Armenia, Mercar	5.375	5.383	5.378		=
Cartagena, Bazurto	17.500	18.333	18.056		-	Barranquilla, Barranquillita	4.500	4.667	4.596		=
Panela cuadrada blanca						Barranquilla, Granabastos	4.528	4.753	4.655		=
Barranquilla, Barranquillita	3.071	3.500	3.289		-	Bogotá, D.C., Corabastos	5.167	5.333	5.271		+
Barranquilla, Granabastos	3.990	4.105	4.026		+	Bogotá, D.C., Paloquemao	5.667	5.750	5.729		+
Bucaramanga, Centroabastos	3.500	3.571	3.548		+	Bogotá, D.C., Plaza España	5.407	5.667	5.567		+
Bucaramanga, Mercados del centro	3.143	3.429	3.286		-	Bogotá, D.C., Plaza Las Flores	5.167	5.417	5.278		-
Cartagena, Bazurto	2.429	2.500	2.446		--	Bucaramanga, Centroabastos	4.048	4.200	4.136		=
Charalá (Santander)	2.938	3.000	2.969		-	Bucaramanga, Mercados del centro	4.120	4.200	4.160		=
Güepsa (Santander)	2.883	2.883	2.883		-	Buenaventura (Valle del Cauca)	3.771	3.854	3.813		=
Ibagué, Plaza La 21	3.278	3.417	3.331		+	Cali, La Floresta	4.250	4.375	4.292		=
Medellín, Central						Cali, Santa Helena	4.833	5.000	4.889		=
Mayorista de Antioquia	2.800	3.875	3.345		-	Cali, Siloé	3.958	4.063	4.007		=
Moniquirá (Boyacá)	2.725	2.725	2.725		-	Cartagena, Bazurto	3.667	3.833	3.708		=
San Gil (Santander)	2.750	2.850	2.800		-	Cartago (Valle del Cauca)	4.750	4.867	4.796		=
Santana (Boyacá)	2.833	3.033	2.883		-	Cúcuta, Cenabastos	3.125	3.333	3.250		-
Sincelejo (Sucre)	3.280	3.400	3.345		-	Cúcuta, La Nueva Sexta	3.250	3.417	3.333		+
Tunja, Complejo de Servicios del Sur	3.125	3.250	3.188		=	Florencia (Cauquetá)	2.483	2.583	2.533		+
Valledupar, Mercado Nuevo	3.556	3.611	3.593		=	Ibagué, Plaza La 21	5.233	5.692	5.523		=
Vélez (Santander)	2.933	2.933	2.933		-	Manizales (Caldas)	5.000	5.167	5.042		=
Panela cuadrada morena						Medellín, Central					
Bogotá, D.C., Corabastos	3.000	3.200	3.100		=	Mayorista de Antioquia	5.333	5.500	5.450		=
Bogotá, D.C., Paloquemao	3.200	3.300	3.250		+	Medellín, Plaza					
Bogotá, D.C., Plaza España	3.000	3.450	3.281		+	Minorista "José María Villa"	5.333	5.500	5.444		=
Bogotá, D.C., Plaza Las Flores	3.000	3.400	3.200		-	Montería (Córdoba)	3.680	3.680	3.680		-
Bucaramanga, Centroabastos	3.533	3.700	3.633		=	Neiva, Surabastos	5.167	5.333	5.250		-
Bucaramanga, Mercados del centro	3.467	3.800	3.644		-	Palmira (Valle del Cauca)	5.600	5.600	5.600		+
Caparrapí (Cundinamarca)	2.100	2.200	2.150		-	Pamplona (Norte de Santander)	3.417	3.500	3.472		+
Charalá (Santander)	2.813	2.938	2.875		-	Pasto, El Potrerillo	4.667	5.000	4.833		=
Cúcuta, Cenabastos	3.075	3.075	3.075		-	Pereira, Mercasa	5.220	5.220	5.220		=
Cúcuta, La Nueva Sexta	2.579	3.175	2.877		-	Popayán (Cauca)	4.633	4.667	4.650		=
Florencia (Cauquetá)	3.633	3.683	3.661		-	Santa Marta (Magdalena)	3.600	3.760	3.680		=
Güepsa (Santander)	2.783	2.783	2.783		-	Sincelejo (Sucre)	3.320	3.440	3.370		=
Moniquirá (Boyacá)	2.625	2.640	2.632		-	Tuluá (Valle del Cauca)	4.917	5.167	5.058		=
Neiva, Surabastos	3.200	3.800	3.438		-	Valledupar, Mercado Nuevo	2.720	2.880	2.773		-
Nocaima (Cundinamarca)	2.200	2.400	2.290		-	Villavicencio, CAV	5.167	5.500	5.367		-
Pamplona (Norte de Santander)	3.258	3.258	3.258		+	Sal yodada					
Pasto, El Potrerillo	3.200	3.360	3.293		+	Arauca (Arauca)	967	967	967		=
Popayán (Cauca)	3.083	3.167	3.139		-	Armenia, Mercar	916	920	917		+
San Gil (Santander)	2.650	2.750	2.700		-	Barranquilla, Barranquillita	756	820	786		-
Santa Marta (Magdalena)	3.200	3.800	3.517		=	Barranquilla, Granabastos	912	932	924		+
Santana (Boyacá)	2.733	2.933	2.783		-	Bogotá, D.C., Corabastos	560	580	568		=
Tuluá (Valle del Cauca)	3.538	3.688	3.629		=	Bogotá, D.C., Paloquemao	640	660	650		+
Vélez (Santander)	2.833	2.833	2.833		-	Bogotá, D.C., Plaza España	800	860	838		-
Villavicencio, CAV	3.300	3.500	3.383		-	Bucaramanga, Centroabastos	850	920	885		=
Villeta (Cundinamarca)	2.100	2.500	2.262		-	Bucaramanga, Mercados del centro	850	950	892		-
Panela en pastilla						Buenaventura (Valle del Cauca)	696	720	711		=
Caparrapí (Cundinamarca)	2.188	2.313	2.250		-	Cali, La Floresta	880	920	904		=
Nocaima (Cundinamarca)	2.400	2.500	2.458		-	Cali, Santa Helena	880	900	887		=
Villeta (Cundinamarca)	2.500	2.750	2.617		-	Cali, Siloé	880	920	904		=
Panela redonda blanca						Cartagena, Bazurto	480	520	490		-
Medellín, Central						Cartago (Valle del Cauca)	848	880	869		=
Mayorista de Antioquia	2.600	2.750	2.650		+	Cúcuta, Cenabastos	875	925	895		-
Panela redonda morena						Cúcuta, La Nueva Sexta	900	900	900		=
Armenia, Mercar	3.417	3.458	3.431		+	Ibagué, Plaza La 21	872	928	906		=
						Manizales (Caldas)	920	920	920		=
						Medellín, Central					
						Mayorista de Antioquia	890	944	914		=
						Medellín, Plaza					
						Minorista "José María Villa"	920	1.000	960		=

Cuadro 8. Mercados mayoristas. Precios de venta de productos procesados (conclusión)
2017 (26 de agosto al 1 de septiembre)

Productos y mercados	Pesos por kilogramo			Tendencia	Productos y mercados	Pesos por kilogramo			Tendencia
	Mínimo	Máximo	Medio			Mínimo	Máximo	Medio	
Sal yodada (continuación)					Sardinas en lata (continuación)				
Montería (Córdoba)	880	920	900	+	Barranquilla, Granabastos	7.123	7.221	7.173	=
Neiva, Surabastos	880	1.000	950	-	Bogotá, D.C., Corabastos	7.941	8.137	8.082	+
Palmira (Valle del Cauca)	864	880	872	-	Bogotá, D.C., Plaza España	8.333	8.578	8.458	+
Pamplona (Norte de Santander)	850	850	850	-	Buenaventura (Valle del Cauca)	6.701	7.294	7.038	-
Pasto, El Potrerillo	762	833	802	=	Cali, La Floresta	7.765	7.765	7.765	=
Pereira, Mercasa	855	876	866	=	Cali, Santa Helena	8.431	8.578	8.513	=
Popayán (Cauca)	960	992	981	=	Cali, Siloé	7.353	7.500	7.418	=
Santa Marta (Magdalena)	840	840	840	=	Cartagena, Bazurto	6.471	6.618	6.532	-
Sincelejo (Sucre)	776	800	790	=	Cartago (Valle del Cauca)	8.206	8.471	8.338	=
Tuluá (Valle del Cauca)	840	880	868	=	Cúcuta, Cenabastos	8.064	8.333	8.154	+
Tunja, Complejo de Servicios del Sur	600	600	600	=	Cúcuta, La Nueva Sexta	8.088	8.137	8.105	+
Valledupar, Mercado Nuevo	800	800	800	=	Manizales (Caldas)	8.941	9.127	9.034	-
Villavicencio, CAV	820	845	829	=	Medellín, Central				
Salsa de tomate doy pack					Mayorista de Antioquia	6.373	6.569	6.472	=
Arauca (Arauca)	10.000	10.000	10.000	=	Medellín, Plaza				
Armenia, Mercar	16.500	16.750	16.583	=	Minorista "José María Villa"	6.569	6.814	6.699	+
Barranquilla, Barranquillita	11.111	11.389	11.264	-	Montería (Córdoba)	6.569	6.667	6.618	-
Bucaramanga, Centroabastos	8.875	10.521	9.799	+	Palmira (Valle del Cauca)	8.882	8.941	8.926	+
Bucaramanga, Mercados del centro	8.750	10.750	9.750	=	Pamplona (Norte de Santander)	8.235	8.235	8.235	=
Buenaventura (Valle del Cauca)	14.302	15.324	14.813	+	Pasto, El Potrerillo	6.961	7.108	7.042	=
Cali, La Floresta	16.000	16.042	16.014	=	Pereira, Mercasa	8.431	8.641	8.536	=
Cali, Santa Helena	16.000	16.375	16.139	=	Popayán (Cauca)	7.402	7.549	7.467	+
Cali, Siloé	14.500	15.208	14.903	=	Santa Marta (Magdalena)	6.275	7.294	6.632	=
Cartagena, Bazurto	15.417	15.625	15.573	+	Sincelejo (Sucre)	6.863	7.152	6.959	-
Cartago (Valle del Cauca)	14.458	15.000	14.736	=	Tuluá (Valle del Cauca)	8.436	8.578	8.525	-
Ibagué, Plaza La 21	7.500	9.250	8.000	=	Villavicencio, CAV	8.480	8.824	8.616	+
Manizales (Caldas)	14.375	15.000	14.688	-	Sopa de pollo (caja)				
Medellín, Central					Bogotá, D.C., Corabastos	41.524	42.735	42.432	+
Mayorista de Antioquia	12.292	13.333	13.065	=	Bogotá, D.C., Paloquemao	39.886	41.311	40.776	+
Medellín, Plaza					Bogotá, D.C., Plaza España	40.028	42.308	41.571	+
Minorista "José María Villa"	13.750	14.375	14.028	=	Vinagre				
Montería (Córdoba)	14.167	14.500	14.375	+	Arauca (Arauca)	3.200	3.200	3.200	=
Palmira (Valle del Cauca)	18.167	18.542	18.354	+	Barranquilla, Barranquillita	1.567	1.592	1.579	=
Pasto, El Potrerillo	12.917	17.500	15.208	+	Barranquilla, Granabastos	1.482	1.500	1.492	+
Popayán (Cauca)	13.021	15.625	14.323	-	Bucaramanga, Centroabastos	1.750	1.800	1.767	=
Santa Marta (Magdalena)	10.583	12.083	11.375	=	Bucaramanga, Mercados del centro	2.500	3.000	2.758	=
Sincelejo (Sucre)	11.111	11.389	11.204	=	Cartagena, Bazurto	2.333	2.333	2.333	=
Tuluá (Valle del Cauca)	15.000	15.625	15.313	+	Cúcuta, Cenabastos	1.375	1.667	1.514	-
Valledupar, Mercado Nuevo	20.000	22.500	20.972	+	Cúcuta, La Nueva Sexta	1.500	1.667	1.611	+
Villavicencio, CAV	10.417	10.833	10.694	-	Pamplona (Norte de Santander)	1.583	1.583	1.583	=
Sardinas en lata					Santa Marta (Magdalena)	1.167	1.167	1.167	-
Armenia, Mercar	8.069	8.431	8.310	=	Sincelejo (Sucre)	2.083	2.375	2.233	=
Barranquilla, Barranquillita	7.059	7.093	7.076	=	Valledupar, Mercado Nuevo	1.083	1.167	1.111	=

Tendencias:

- (-->) Variación mayor al -20 %
- (-) Variación entre -10 % y -20 %
- (-) Variación entre 0 % y -10 %

- (=) Variación igual a 0 %
- (+) Variación entre 0 % y 10 %
- (+ +) Variación entre 10 % y 20 %
- (+++) Variación mayor al 20 %
- (n.d.) No determinado



Precios de la panela

A lo largo del mes de agosto, en Caparrapí (Cundinamarca) bajaron los precios de la panela, tanto cuadrada morena, como en pastilla. Esta situación obedeció al buen nivel de oferta, pues las condiciones climáticas han ocasionado que las cañas tengan un buen rendimiento y se cuente con un producto de buen color. El producto tiene como destino los mercados de la capital del país y la Costa Atlántica. En el caso de la panela cuadrada, la reducción fue del 14,15% y el kilo se vendió a \$2.367.

Tabla 2. Precios por kilo de la panela cuadrada morena 2017 (abril-agosto)

Mercados	2017				
	Abril	Mayo	Junio	Julio	Agosto
Caparrapí (Cundinamarca)	3.100	3.166	2.732	2.757	2.367
Charalá (Santander)	3.211	2.981	2.969	2.977	2.956
Güepsa (Santander)	2.812	3.458	3.058	3.163	3.033
Moniquirá (Boyacá)	2.786	3.132	2.707	2.932	2.762
Nocaima (Cundinamarca)	3.153	3.174	2.875	2.761	2.422
San Gil (Santander)	3.075	3.150	2.925	3.075	2.863
Santana (Boyacá)	2.899	3.258	2.933	3.063	2.921
Vélez (Santander)	2.797	3.346	3.021	3.183	3.046
Villeta (Cundinamarca)	3.289	3.138	2.790	2.749	2.429

Fuente: DANE, Sipsa. Cálculos: DANE.

De la misma forma, bajó la cotización de las panelas cuadrada morena y en pastilla en Nocaima (Cundinamarca) a pesar de la poca afluencia de compradores; no obstante, llegaron compradores santandereanos. La panela se destinó a los mercados de la capital del país y a los municipios de la región. Este municipio tuvo la visita de los santandereanos, pero la compra para aquellos visitantes fue muy baja. En el caso de la panela en pastilla, el kilo se ofreció a \$2.581, lo que representó una reducción del 11,24%

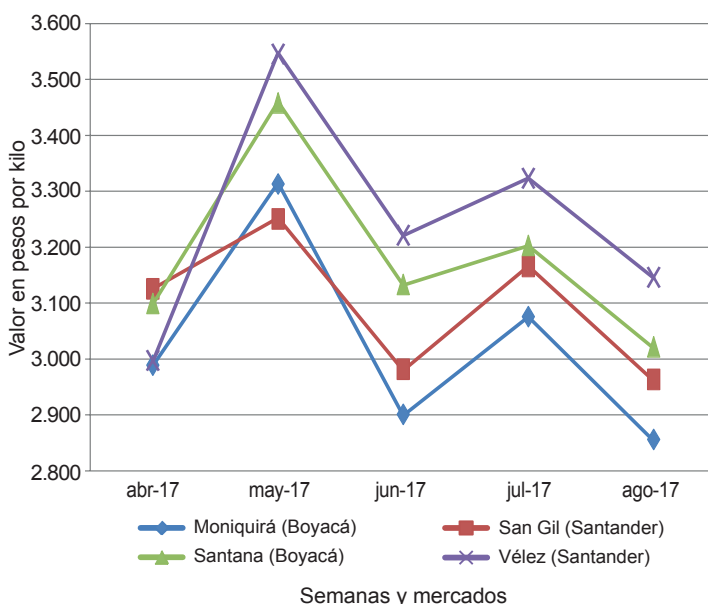
En Yolombó (Antioquia) también bajaron los precios de la panela redonda morena, esta vez en un 12,57%,

Tabla 3. Precios por kilo de la panela cuadrada blanca 2017 (abril-agosto)

Mercados	2017				
	Abril	Mayo	Junio	Julio	Agosto
Charalá (Santander)	3.448	3.125	3.125	3.102	3.044
Güepsa (Santander)	3.012	3.658	3.258	3.303	3.133
Moniquirá (Boyacá)	2.988	3.313	2.900	3.075	2.855
San Gil (Santander)	3.125	3.250	2.981	3.165	2.963
Santana (Boyacá)	3.099	3.458	3.133	3.203	3.021
Vélez (Santander)	2.997	3.546	3.221	3.323	3.146

Fuente: DANE, Sipsa. Cálculos: DANE.

Gráfico 7. Comportamiento del precio de la panela cuadrada morena 2017 (abril-agosto)



Fuente: DANE, Sipsa.

y el kilo se negoció a \$2.441. Según las fuentes, esta situación obedeció a que el clima en la región es bueno con días de sol y un poco de lluvia, lo que benefició el corte de caña, el cual es constante, y se realizaron más moliendas. Además fue poca la salida de producto a Segovia, Remedios y Zaragoza, donde se registra el paro minero. La panela ingresó desde las veredas de Cachumbal, La Gergona, Brazuelos, La Abisinia, La Cruz, Buenos Aires y Las Margaritas, pertenecientes a Yolombó (Antioquia).

Tabla 4. Precios por kilo de la panela redonda morena 2017 (abril-agosto)

Mercados	2017				
	Abril	Mayo	Junio	Julio	Agosto
Caparrapí (Cundinamarca)	2.847	2.869	2.621	2.570	2.150
Yolombó (Antioquia)	2.917	2.805	2.794	2.792	2.441

Fuente: DANE, Sipsa. Cálculos: DANE.

Asimismo, en San Gil (Santander) la cotización de la panela cuadrada, tanto blanca como morena, descendió este mes. Ingresaron bastante productores desde Ocamonte, Mogotes, San Gil, Valle de San José y Páramo (Santander), quienes ofrecieron buen volumen debido al aumento en las moliendas de la región, pues las cañas están en condiciones y a punto para moler. El

kilo de panela cuadrada morena se negoció a \$2.863; 6,89% menos que el mes anterior.

De igual modo, en Vélez (Santander) descendió el precio de la panela cuadrada. Hubo una mayor participación de productores y de comerciantes y llegó más cantidad de producto. Los compradores ingresaron desde Vélez, Güepsa (Santander) y Santana (Boyacá), mientras que la panela provino de Güepsa, Chipatá, Ropero y La Paz (Santander). En el caso de la panela blanca, el kilo se transó a \$3.046; 4,30% menos que en julio.

Por último, también descendió la cotización de la panela en Moniquirá (Boyacá). Hubo buena oferta por la

Tabla 5. Precios por kilo de la panela en pastilla 2017 (abril-agosto)

Mercados	2017				
	Abril	Mayo	Junio	Julio	Agosto
Caparrapí (Cundinamarca)	3.117	3.287	2.852	2.829	2.492
Nocaima (Cundinamarca)	3.235	3.366	3.093	2.908	2.581
Villeta (Cundinamarca)	3.527	3.436	3.127	3.119	2.734

Fuente: DANE, Sipsa. Cálculos: DANE.

realización de más moliendas en Togüí, Moniquirá y San José de Pare (Boyacá). Llegaron comerciantes de Tunja, Duitama y Moniquirá. Bajó el precio de la panela blanca un 7,15%, ofreciéndose el kilo a \$2.855.

Precios de venta del arroz y subproductos en molino durante agosto

Arroz paddy

Al igual que el mes anterior, durante agosto los precios del arroz paddy bajaron. En algunos municipios se registró un buen nivel de abastecimiento debido a las mayores cosechas en los Llanos Orientales y en el interior del país. Dichos municipios fueron Aguazul, Villanueva y Yopal (Casanare); Campoalegre, Rivera y Neiva (Huila); Espinal, Lérída, Purificación, Venadillo e Ibagué (Tolima); y Villavicencio (Meta).

Las mayores reducciones en los precios se presentaron en Acacías, San Martín (Meta), Bucaramanga (Santander), Cúcuta (Norte de Santander), Cereté y Montería (Córdoba), donde el precio cayó más de un

9% respecto al mes anterior. En la capital de Córdoba, por ejemplo, las fuentes informaron que se presentó un mayor volumen de ingreso a los molinos proveniente de la región conocida como La Mojana, en Sucre y Bolívar, y de Antioquia. Lo anterior conllevó que la tonelada de arroz paddy se comercializara a \$900.000, indicando una reducción del 10%.

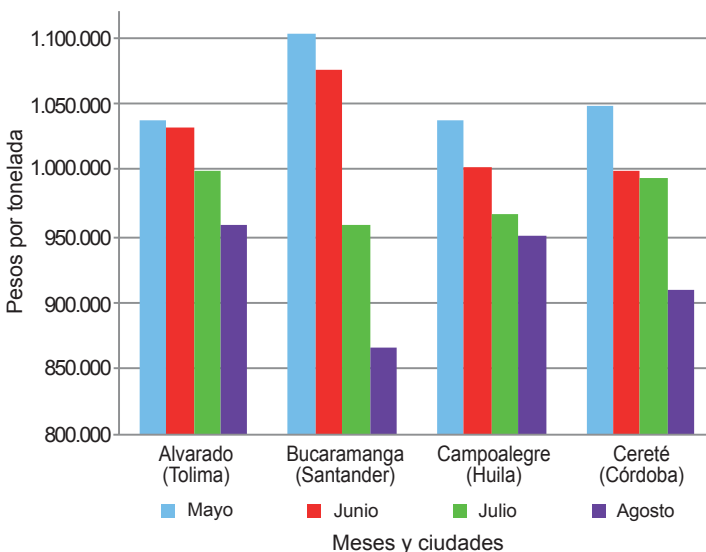
De igual manera, en Bucaramanga el precio siguió bajando y para este mes la tonelada pasó a negociarse a \$866.000, indicando una reducción cercana al 10%. Esta situación obedeció a la mayor oferta en el mercado, por el inicio de las cosechas en Sabana de Torres (Santander), San Alberto (Cesar), Yondó (Antioquia) y Arauca. La mayor oferta desde Arauca también afectó las cotizaciones en Cúcuta, pues esto, sumado al ingreso desde los Llanos, resultó en un mayor volumen de inventarios que motivó a los molinos a reducir el precio.

Como resultado del mayor volumen de abastecimiento, los otros municipios que reportaron un descenso en las cotizaciones fueron Alvarado (Tolima), Granada (Meta), Magangué (Bolívar), San Marcos (Sucre), Barranquilla (Atlántico) y Valledupar (Cesar). En Barranquilla, por ejemplo, ingresó una mayor cantidad de producto desde Aguazul (Casanare), Aracataca (Magdalena) y Becerril (Cesar); mientras que en Valledupar aumentó la producción local, en corregimientos como Badillo, Río Seco y Guacoche, y también de La Guajira.

Arroz blanco

A lo largo de este mes cambió el comportamiento para las cotizaciones del arroz blanco en bulto, pues mien-

Gráfico 8. Precio del paddy 2017 (mayo-agosto)



Fuente: DANE, Sipsa.

DANE
Para tomar decisiones

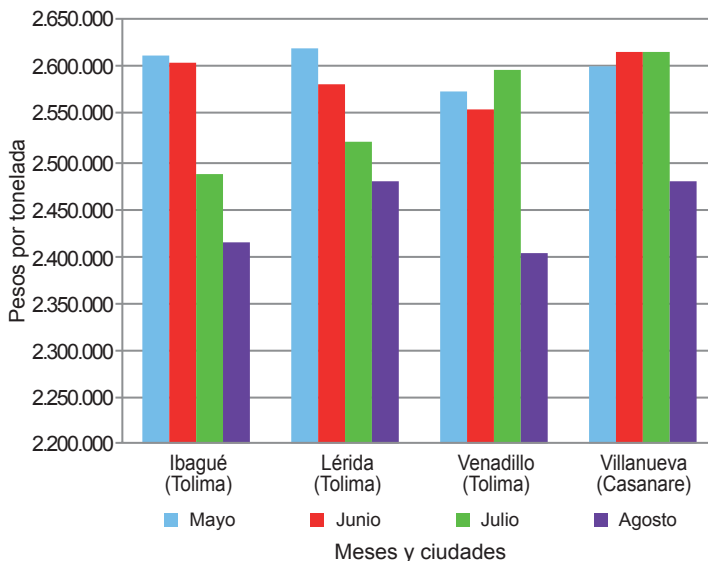
tras que en julio reportaron estabilidad, en agosto la tendencia fue a la baja.

Los mayores descensos en el precio del arroz en bulto se registraron en los municipios de Acacías, Villavicencio (Meta), Barranquilla (Atlántico), Cereté, Planeta Rica (Córdoba), Magangué (Bolívar), San Marcos (Sucre) y Valledupar (Cesar); se destacan Cereté y San Marcos porque nuevamente muestran una tendencia a la baja. En San Marcos, por ejemplo, a pesar del buen nivel de demanda y despachos hacia los mercados de Sincelejo, Montería, Barranquilla y Cartagena, el precio bajó por segundo mes consecutivo gracias a la salida de las cosechas del primer semestre. En el caso de Cereté, el aumento en la oferta se dio por mayor ingreso de materia prima desde La Mojana sucreña.

También se registraron reducciones en las cotizaciones en Bucaramanga (Santander), Montería, Sahagún (Córdoba), Espinal, Venadillo, Ibagué (Tolima), Neiva (Huila) y Yopal (Casanare). En Venadillo y Valledupar se reportaron los precios de venta más bajos, vendiéndose la tonelada a \$1.880.000 y a \$1.900.000, respectivamente. En cambio, Alvarado y Campoalegre registraron las cotizaciones más altas y allí la tonelada se comercializó a \$2.480.000 y a \$2.500.000, respectivamente.

Por otro lado, para el arroz blanco empacado, la estabilidad en los precios se observó en once de los diecisiete municipios visitados, mientras que en los otros seis se registró una reducción. El precio bajó en los municipios de Aguazul (Casanare), Alvarado, Venadillo

Gráfico 10. Precio del arroz blanco empacado 2017 (mayo-agosto)

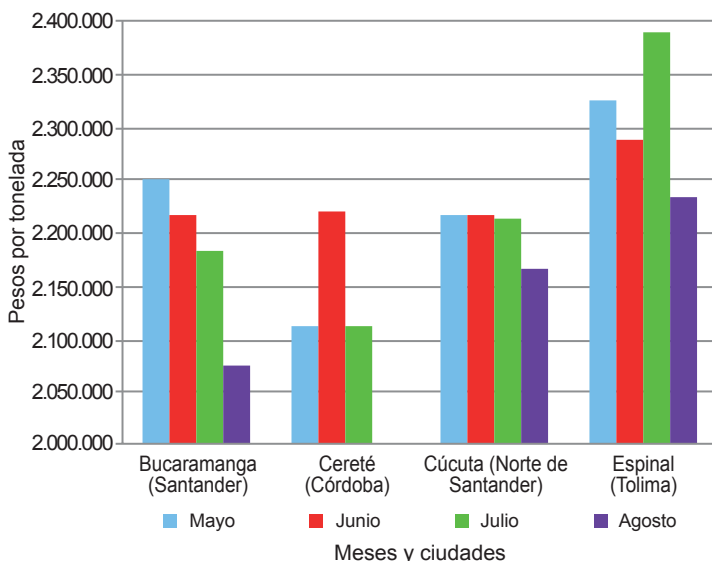


Fuente: DANE, Sipsa.

(Tolima), Bucaramanga (Santander), Villanueva (Casanare) y Sahagún (Córdoba).

En este último, por ejemplo, la tonelada se vendió a \$2.240.000, indicando una reducción cercana al 7% frente al mes anterior, situación que fue resultado de una mayor oferta de arroz paddy en el mercado. Lo mismo ocurrió en Bucaramanga, donde informaron las fuentes acerca de una mayor oferta desde Arauca, Sabana de Torres (Santander) y San Alberto (Cesar), de lo cual resultó en una reducción del 8% en el precio frente al mes anterior.

Gráfico 9. Precio del arroz blanco en bulto 2017 (mayo-agosto)



Fuente: DANE, Sipsa.

Harina de arroz y arroz cristal

A diferencia de meses anteriores, en agosto se registró una leve tendencia a la baja en los precios de la harina de arroz. Las reducciones en las cotizaciones se presentaron en quince municipios y de estos las mayores se registraron en Cereté, Sahagún (Córdoba), Magangué (Bolívar), San Marcos (Sucre), Valledupar (Cesar), Lérica (Tolima) y Yopal (Casanare). En el caso de Magangué, la caída fue superior al 15% y la tonelada se ofreció a \$410.000; allí la reducción se dio por la menor demanda por parte de la industria de concentrados para animales.

Los precios también descendieron en Villavicencio (Meta), Villanueva (Casanare), Venadillo, Alvarado, Espinal (Tolima), Rivera (Huila), San Bernardo del Viento (Córdoba) y Bucaramanga. En la capital de Santander, por ejemplo, donde el precio de venta por tonelada fue de \$593.333, los comerciantes aseguraron que el au-

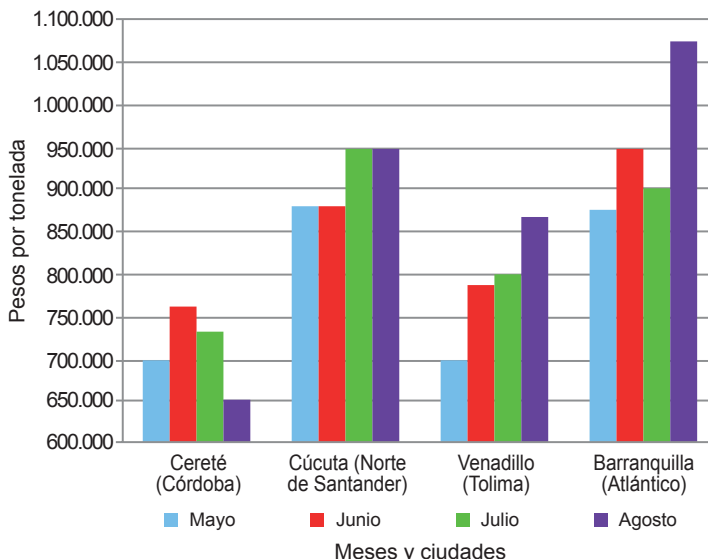
mento de las trillas conllevó a un incremento en los volúmenes de inventarios, razón que motivó a la reducción.

En cambio, los incrementos se presentaron en algunos de los molinos ubicados en Neiva, Planeta Rica y Purificación. En el caso de Planeta Rica, el precio de venta fue de \$600.000, lo que significó un aumento superior al 12%, el cual fue resultado, según los comerciantes, de la buena calidad del grano y la mayor demanda hacia los mercados antioqueños. En Neiva, la tonelada se comercializó a \$785.000, siendo este el precio más alto para este subproducto; y subió debido a nuevas negociaciones.

En el caso de los precios del arroz cristal, se encontró que durante el mes de agosto se registraron alzas y las mayores variaciones se presentaron en Acacías (Meta), Espinal, Ibagué (Tolima) y Barranquilla (Atlántico); allí las fuentes encuestadas aseguraron que esta situación obedeció a la buena demanda; además, debido a la buena calidad del producto, este está siendo clasificado y utilizado para comercializarse como empaquetado.

Por el contrario, los precios disminuyeron en Campoalegre, Rivera (Huila), Montería, Cereté (Córdoba) y Bucaramanga (Santander), ante la buena oferta por

Gráfico 11. Precio del arroz cristal 2017 (mayo-agosto)



Fuente: DANE, Sipsa.

las mayores trillas y las nuevas negociaciones entre los molinos y sus compradores. Se destacan Rivera y Cereté, ya que no solo reportan las reducciones más significativas, sino porque se registran los precios más bajos de comercialización: \$650.000 por tonelada de arroz cristal.

Cuadro 9. Precios de venta del arroz y subproductos en molino 2017 (agosto)

Productos y mercados	Pesos por tonelada			
	Mínimo	Máximo	Medio	Tendencia
Arroz blanco empaquetado				
Aguazul (Casanare)	2.376.000	2.480.000	2.428.000	x
Alvarado (Tolima)	2.400.000	2.400.000	2.400.000	xx
Bucaramanga (Santander)	2.240.000	2.260.000	2.253.333	xx
Campoalegre (Huila)	2.512.000	2.560.000	2.536.000	=
Cúcuta (Norte de Santander)	2.260.000	2.640.000	2.460.000	=
Espinal (Tolima)	2.376.000	2.784.000	2.516.800	=
Ibagué (Tolima)	2.376.000	2.452.000	2.414.000	=
Lérida (Tolima)	2.480.000	2.480.000	2.480.000	=
Neiva (Huila)	2.512.000	2.616.000	2.564.000	=
Purificación (Tolima)	2.616.000	2.616.000	2.616.000	=
Rivera (Huila)	2.400.000	2.400.000	2.400.000	=
Sahagún (Córdoba)	2.240.000	2.240.000	2.240.000	x
San Martín (Meta)	2.496.000	2.496.000	2.496.000	=
Venadillo (Tolima)	2.400.000	2.408.000	2.404.000	xx
Villanueva (Casanare)	2.480.000	2.480.000	2.480.000	x
Villavicencio (Meta)	2.480.000	2.512.000	2.496.000	=
Yopal (Casanare)	2.280.000	2.485.000	2.395.500	=
Arroz blanco en bulto				
Acacías (Meta)	1.930.000	1.930.000	1.930.000	xx
Aguazul (Casanare)	2.100.000	2.300.000	2.200.000	=
Alvarado (Tolima)	2.480.000	2.480.000	2.480.000	=
Barranquilla (Atlántico)	1.956.000	2.042.000	1.999.000	xx
Bucaramanga (Santander)	2.000.000	2.130.000	2.076.667	x
Campoalegre (Huila)	2.500.000	2.500.000	2.500.000	=
Cereté (Córdoba)	1.956.000	1.956.000	1.956.000	xx
Cúcuta (Norte de Santander)	2.100.000	2.222.000	2.167.000	=
Espinal (Tolima)	1.880.000	2.784.000	2.234.667	x
Ibagué (Tolima)	2.000.000	2.600.000	2.213.333	x
Magangué (Bolívar)	1.844.000	1.956.000	1.906.800	xx
Montería (Córdoba)	1.956.000	2.000.000	1.978.000	x
Neiva (Huila)	2.100.000	2.100.000	2.100.000	x
Planeta Rica (Córdoba)	1.911.000	1.911.000	1.911.000	xx
Purificación (Tolima)	2.200.000	2.200.000	2.200.000	=

Productos y mercados	Pesos por tonelada			
	Mínimo	Máximo	Medio	Tendencia
Arroz blanco en bulto (continuación)				
Sahagún (Córdoba)	2.000.000	2.000.000	2.000.000	x
San Bernardo del Viento (Córdoba)	2.000.000	2.000.000	2.000.000	=
San Marcos (Sucre)	1.822.000	2.111.000	1.966.500	xx
San Martín (Meta)	2.120.000	2.120.000	2.120.000	n.d.
Valledupar (Cesar)	1.800.000	2.000.000	1.900.000	xx
Venadillo (Tolima)	1.880.000	1.880.000	1.880.000	x
Villavicencio (Meta)	1.960.000	2.060.000	2.006.667	xx
Yopal (Casanare)	2.080.000	2.160.000	2.113.333	x
Arroz cristal				
Acacías (Meta)	1.250.000	1.250.000	1.250.000	∞∞
Barranquilla (Atlántico)	950.000	1.200.000	1.075.000	∞∞
Bucaramanga (Santander)	900.000	1.100.000	966.667	x
Campoalegre (Huila)	700.000	700.000	700.000	xx
Cereté (Córdoba)	650.000	650.000	650.000	xx
Cúcuta (Norte de Santander)	800.000	1.100.000	950.000	=
Espinal (Tolima)	1.050.000	1.050.000	1.050.000	∞∞
Ibagué (Tolima)	1.100.000	1.100.000	1.100.000	∞∞
Montería (Córdoba)	1.000.000	1.000.000	1.000.000	xx
Neiva (Huila)	700.000	700.000	700.000	=
Rivera (Huila)	650.000	650.000	650.000	xx
San Bernardo del Viento (Córdoba)	800.000	800.000	800.000	=
Venadillo (Tolima)	870.000	870.000	870.000	∞∞
Villavicencio (Meta)	900.000	1.500.000	1.200.000	∞∞
Yopal (Casanare)	1.000.000	1.200.000	1.100.000	o
Arroz granza				
Acacías (Meta)	630.000	630.000	630.000	x
Aguazul (Casanare)	799.000	799.000	799.000	∞∞
Alvarado (Tolima)	700.000	700.000	700.000	x
Barranquilla (Atlántico)	650.000	800.000	725.000	∞∞
Campoalegre (Huila)	1.200.000	1.200.000	1.200.000	=
Cereté (Córdoba)	520.000	520.000	520.000	=


**Cuadro 9. Precios de venta del arroz y subproductos en molino (conclusión)
2017 (agosto)**

Productos y mercados	Pesos por tonelada			Tenden- cia	Productos y mercados	Pesos por tonelada			Tenden- cia
	Mínimo	Máximo	Medio			Mínimo	Máximo	Medio	
Arroz granza (continuación)					Arroz paddy verde (continuación)				
Cúcuta (Norte de Santander)	682.000	800.000	776.400	=	San Martín (Meta)	760.000	800.000	780.000	xx
Espinal (Tolima)	609.000	739.000	682.750	xxx	Valledupar (Cesar)	900.000	920.000	906.667	x
Ibagué (Tolima)	651.000	739.000	689.000	x	Venadillo (Tolima)	960.000	960.000	960.000	=
Lérida (Tolima)	719.000	719.000	719.000	x	Villanueva (Casanare)	800.000	800.000	800.000	=
Magangué (Bolívar)	500.000	550.000	526.000	x	Villavicencio (Meta)	816.000	860.000	833.000	=
Montería (Córdoba)	689.000	689.000	689.000	xxx	Yopal (Casanare)	800.000	800.000	800.000	=
Neiva (Huila)	820.000	820.000	820.000	=	Harina de arroz				
Planeta Rica (Córdoba)	667.000	667.000	667.000	=	Acacias (Meta)	580.000	580.000	580.000	=
Purificación (Tolima)	641.000	641.000	641.000	=	Aguazul (Casanare)	540.000	683.000	611.333	=
San Marcos (Sucre)	440.000	580.000	510.000	xx	Alvarado (Tolima)	580.000	580.000	580.000	x
San Martín (Meta)	630.000	630.000	630.000	n.d.	Barranquilla (Atlántico)	510.000	550.000	530.000	=
Valledupar (Cesar)	500.000	600.000	540.000	xx	Bucaramanga (Santander)	580.000	600.000	593.333	x
Venadillo (Tolima)	630.000	662.000	640.667	=	Campoalegre (Huila)	600.000	700.000	650.000	=
Villavicencio (Meta)	550.000	550.000	550.000	=	Cereté (Córdoba)	500.000	500.000	500.000	xx
Yopal (Casanare)	600.000	700.000	654.000	xxx	Cúcuta (Norte de Santander)	494.000	578.000	554.833	=
Arroz paddy verde					Granada (Meta)	546.000	546.000	546.000	=
Acacias (Meta)	760.000	760.000	760.000	xx	Ibagué (Tolima)	578.000	704.000	625.250	=
Aguazul (Casanare)	800.000	800.000	800.000	=	Lérida (Tolima)	614.000	614.000	614.000	xxx
Alvarado (Tolima)	960.000	960.000	960.000	x	Magangué (Bolívar)	400.000	430.000	410.000	xxx
Barranquilla (Atlántico)	900.000	900.000	900.000	x	Montería (Córdoba)	550.000	550.000	550.000	=
Bucaramanga (Santander)	840.000	880.000	866.667	xx	Neiva (Huila)	750.000	820.000	785.000	o
Campoalegre (Huila)	952.000	952.000	952.000	=	Planeta Rica (Córdoba)	600.000	600.000	600.000	ooo
Cereté (Córdoba)	910.000	910.000	910.000	xx	Purificación (Tolima)	652.000	652.000	652.000	oo
Cúcuta (Norte de Santander)	840.000	920.000	857.333	xx	Rivera (Huila)	600.000	600.000	600.000	x
Espinal (Tolima)	960.000	976.000	963.200	=	Sahagún (Córdoba)	500.000	500.000	500.000	xx
Granada (Meta)	800.000	800.000	800.000	x	San Bernardo del Viento (Córdoba)	550.000	550.000	550.000	x
Ibagué (Tolima)	944.000	1.032.000	982.000	=	San Marcos (Sucre)	300.000	570.000	435.000	xxx
Lérida (Tolima)	960.000	960.000	960.000	=	San Martín (Meta)	430.000	430.000	430.000	n.d.
Magangué (Bolívar)	850.000	850.000	850.000	x	Valledupar (Cesar)	400.000	500.000	440.000	xx
Montería (Córdoba)	900.000	900.000	900.000	xx	Venadillo (Tolima)	546.000	630.000	583.000	x
Neiva (Huila)	952.000	952.000	952.000	=	Villanueva (Casanare)	500.000	500.000	500.000	x
Planeta Rica (Córdoba)	900.000	900.000	900.000	n.d.	Villavicencio (Meta)	500.000	788.000	629.333	x
Purificación (Tolima)	960.000	960.000	960.000	=	Yopal (Casanare)	525.000	646.000	588.250	xx
Rivera (Huila)	952.000	952.000	952.000	=					
Sahagún (Córdoba)	920.000	920.000	920.000	=					
San Marcos (Sucre)	850.000	850.000	850.000	x					

n.d. No hay datos del mes anterior.

Tendencias:

(xxx) Variación menor al -12 %
 (xx) Variación entre -7 % y -12 %
 (x) Variación entre -3 % y -7 %

(=) Variación igual a -3 % y 3%
 (o) Variación entre 3 % y 7 %
 (oo) Variación entre 7 % y 12 %
 (ooo) Variación mayor al 12 %
 (n.d.) No determinado



@DANE_Colombia



/DANEcolombia



/DANEcolombia

