


BOLETÍN SEMANAL PRECIOS MAYORISTAS

DANE
INFORMACIÓN PARA TODOS



COMPORTAMIENTO DE LOS PRECIOS

Subieron las cotizaciones de las verduras

El Departamento Administrativo Nacional de Estadística (DANE), por medio del Sistema de Información de Precios y Abastecimiento del Sector Agropecuario (Sipsa) comunicó que durante la semana del 1 al 6 de agosto de 2020 se incrementaron los precios de las verduras y las frutas, pero cayeron los de los tubérculos.

Subieron los precios de las verduras por el comportamiento de la habichuela, la lechuga Batavia, el tomate chonto, la arveja verde en vaina, el pimentón, el ajo, la remolacha, el brócoli, el frijol verde en vaina y la espinaca. En el caso de la habichuela se redujo la oferta procedente de Quindío, Valle del Cauca, Santander y Antioquia. Igualmente, aumentaron las cotizaciones de la lechuga Batavia pues se contó con una menor oferta desde Antioquia, Nariño y Cundinamarca.

Igualmente, se incrementaron las cotizaciones de las frutas frescas, principalmente del mango Tommy, el limón Tahití, la mora de Castilla, la papaya Maradol, la naranja Valencia, la piña gold, la mandarina onecco, el aguacate papelillo, la guanábana y el banano criollo. Se registró un aumento en las cotizaciones del mango Tommy ya que están terminando las cosechas en Tolima y Cundinamarca.

En cambio, el grupo de los tubérculos cayeron los precios mayoristas de las papas única, parda pastusa, suprema, capira y superior y la arracacha blanca. En el caso de la papa única la reducción en las cotizaciones obedeció al incremento de la producción en Cundinamarca, Boyacá y Nariño.

CONTENIDO

Comportamiento de los precios	1
Informe de contexto	2
Indicador de abastecimiento	5
Lo que más sube y lo que más baja	8
Verduras y hortalizas	9
Frutas frescas	21
Tubérculos, raíces y plátanos	35
Granos, cárnicos y procesados	41
Precios de la panela.....	69
Precios del arroz	71



El futuro
es de todos

Gobierno
de Colombia

SIPSA Sistema de Información de Precios y
Abastecimiento del Sector Agropecuario

INFORME DE CONTEXTO

Abastecimiento y precios de la fresa en Colombia

Originalmente, la fresa era una fruta silvestre que se encontraba en los continentes de Asia, América y Europa. Actualmente, los frutos comercializados son una mezcla de las diferentes variedades silvestres que dio como resultado frutos de mayor tamaño, sabor y color intenso y forma uniforme. Dentro de sus propiedades nutricionales resalta su aporte de vitamina C, fibra y antioxidantes. En el mundo es una fruta muy popular, pues tiene un agradable sabor y apariencia, además se puede consumir en fresco, jugos, compotas, helados, ensaladas y repostería.

En el presente artículo se estudiará el abastecimiento y el comportamiento de los precios de la fresa entre enero de 2019 y julio 2020 en los mercados mayoristas de Bogotá, Villavicencio, Medellín, Bucaramanga y Cúcuta, analizando los factores que incidieron en su formación.

Durante el año 2019 y hasta julio del 2020 el departamento de Cundinamarca fue el principal proveedor de esta fruta en el país. Entre enero y julio de 2020, por ejemplo, aportó el 57,86% del total de la fresa que se comercializó en las centrales de abasto y llegó especialmente de los municipios de Sibaté y Facatativá.

También vale la pena destacar la oferta de los departamentos de Norte de Santander, Antioquia, Boyacá y Cauca, que en conjunto aportaron el 37,54% del total de producto que se vendió en los distintos mercados.

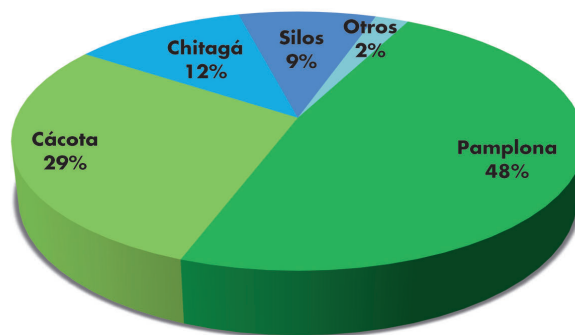


Fuente: <https://www.elespanol.com/>

La capital del país se abastece en mayor medida de la fresa cundinamarquesa y completa su oferta con la fruta originaria de Boyacá; algo similar sucede en Medellín, el cual obtiene su abastecimiento de manera local, pues más del 70,00% de lo que allí se vende llega desde el mismo departamento, específicamente de La Unión y Envigado, el resto de la fruta es cundinamarquesa.

Así mismo, la ciudad de Cúcuta es abastecida completamente de manera regional, principalmente se ofreció fresa cosechada en Pamplona, Cúcota, Chitagá y Silos (Norte de Santander); mientras que Bucaramanga depende en más de un 70,00% de la fruta nortesantandereana y el resto es boyacense. Por su parte, Villavicencio se abastece de manera

Gráfico 1. Abastecimiento de fresa en Cúcuta. Enero a julio de 2020.



Fuente: DANE-SIPSA. Cálculos: SIPSA

importante desde Cundinamarca. En relación a los precios de la fresa, su patrón estacional muestra que las mayores alzas en la ciudad de Bogotá suelen presentarse durante los dos primeros

meses del año, mientras que sus cotizaciones tienden a descender para abril, marzo, julio y diciembre. Por su parte, en Medellín, los precios tienden a incrementarse entre los meses de agosto y noviembre, mientras que caen entre febrero y julio.

Entre enero 2019 y julio de 2020 los precios se comportaron de manera similar en los mercados de Bogotá, Villavicencio, Cúcuta y Bucaramanga a pesar de abastecerse desde distintas zonas. En cambio, en Medellín se dio un comportamiento diferente el cual solo coincidió en el mes de marzo de 2020, cuando los precios subieron por efectos de la cuarentena nacional ante la Covid-19, pues disminuyeron las recolecciones de la fruta en Antioquia.

En Bogotá se destacó el alza en las cotizaciones durante febrero de 2020 (30,22%), comportamiento que estuvo asociado a las heladas que se presentaron en los municipios de Funza, Mosquera, Facatativá y Sibaté (Cundinamarca), lo cual conllevó a la menor disponibilidad de producto de primera calidad en la central de abasto y coincidió con lo esperado en relación al comportamiento histórico para dicho mes.

La anterior tendencia fue replicada por el mercado de Villavicencio, donde los precios subieron 19,83% en el mismo mes, como resultado de las menores cosechas por los cambios bruscos de temperatura en Cundinamarca.

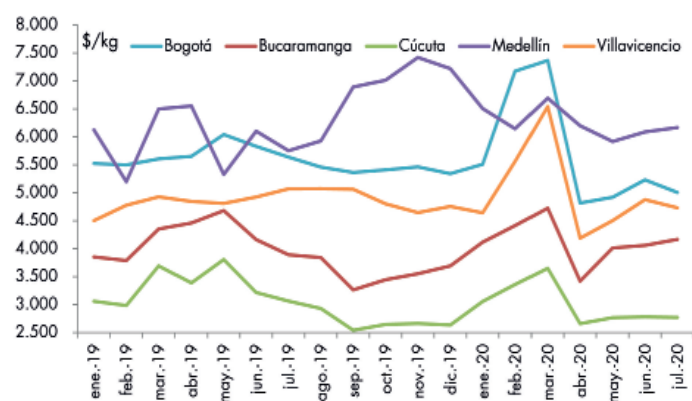
En contraste, en la capital del país y en Villavicencio sobresalieron los descuentos en las cotizaciones ocurridos para el mes de abril de 2020, cuando en ambos casos la caída superó el 34,00% y, fueron consecuencia de la elevada entrada de fresas desde Facatativá, Madrid, Mosquera, Sibaté, El Rosal, Chocontá, Fusagasugá y San Bernardo (Cundinamarca).

Al igual que en Bogotá y Villavicencio, las mayores caídas de precios en Bucaramanga y Cúcuta se registraron en abril de 2020. Para esta última ciudad el descenso fue del 27,13%, lo cual estuvo motivado por los mayores envíos de carga de fruta desde Pamplona y Chitagá (Norte de Santander), situación

acentuada por el represamiento de fresa en bodega, lo que obligó a los comerciantes mayoristas a reducir las cotizaciones.

Lo mismo sucedió en la capital de Santander, también debido al aumento del abastecimiento de fruta desde Silos, Pamplona (Norte de Santander) y la Sabana de Bogotá; adicionalmente, se presentó una menor demanda de fruta. Allí la reducción de la cotización

Gráfico 2. Precios mayoristas de la fresa en Bogotá, Villavicencio, Cúcuta, Bucaramanga y Medellín. Enero 2019 a julio de 2020.



Fuente: DANE. Cálculos: SIPSA

fue de 27,57%.

En cambio, el alza de precios que más resaltó en Bucaramanga se dio en mayo de 2020 (17,34%) por la elevada rotación de los inventarios por la celebración del día de la madre. Solo se comercializó producto de Norte de Santander y no llegó fruta desde la Sabana de Bogotá.

En Cúcuta el aumento más representativo se dio para enero de 2020 y obedeció a las bajas temperaturas en los cultivos establecidos en Pamplona, Pamplonita y Chitagá (Norte de Santander), los cuales generaron una contracción en la oferta de fruta de primera calidad.

Por su parte, en Medellín el incremento de precios más importante fue del 25,05% y ocurrió durante marzo del 2019. Las fuentes manifestaron que lo que provocó esta conducta fue el menor ingreso desde La Unión, Guarne, y Medellín (Antioquia); además no se reportó

entrada de producto desde La Ceja y hubo mayor demanda de fresa antioqueña desde los mercados de Córdoba y Sucre.

Por el contrario, cuando más se redujeron las cotizaciones fue en mayo de 2019, lo que coincidió con lo esperado según el histórico de precios como resultado de los altos rendimientos productivos en La Unión (Antioquia).

En general, se puede afirmar que los mercados de Medellín, Bogotá y Cúcuta cuentan con abastecimiento

de producto regional, mientras que Villavicencio y Bucaramanga dependen de otros departamentos para el abastecimiento de fresa.

Los precios suelen comportarse de manera similar en las ciudades de Bogotá, Villavicencio, Cúcuta y Bucaramanga a pesar de las diferentes zonas de abastecimiento. Cabe destacar que las ciudades antes mencionadas presentaron sus máximas caídas de precios en abril de 2020, situación que difirió del comportamiento en Medellín, ya que la producción proviene de producto regional.

INDICADOR DE ABASTECIMIENTO DE ALIMENTOS

Mayor oferta de tubérculos

El abastecimiento en los mercados mayoristas donde el SIPSA tomó información para las semanas del 22 al 28 de julio y del 29 de julio al 4 de agosto aumentó en 1,45%.

Así, las frutas frescas incrementaron su oferta en 3,55%, los tubérculos, raíces y plátanos en 1,28%, la categoría otros grupos en la que se encuentran las carnes, los procesados, los granos, los cereales, los lácteos, los huevos y los pescados aumentó su abastecimiento en 0,62% y las verduras y hortalizas en un 0,35%.

Entre los mercados mayoristas que registraron un alza en su oferta de alimentos se encuentran Cenabastos y La Nueva Sexta, en Cúcuta, donde el acopio de alimentos se incrementó en 18,09%, a causa de la categoría otros grupos que mejoró su oferta en un 28,10% ante el mayor ingreso de harinas, gaseosas, maltas, carne de res, huevos, arroz y pastas alimenticias. En los mercados de Valledupar, el abastecimiento creció en 11,45% por la categoría otros grupos que registró un mayor suministro del orden del 25,74%, ante un aumento en el abastecimiento de arroz, harinas, pastas alimenticias, aceites y sal yodada.

En el caso de Ibagué, el aprovisionamiento subió un 9,79% debido a los tubérculos, raíces y plátanos que presentaron un mayor acopio llegando al 25,12%, por productos como las papas superior y criolla, y la arracacha. La Plaza de Mercado del Barrio Bolívar de Popayán incrementó su abastecimiento en 6,34%



Fuente: <https://www.flickr.com/>

por los tubérculos, raíces y plátanos que mejoró sus inventarios en 16,22%, debido a la mayor entrada de papas superior, criolla, única y capira.

Respecto a la Central de Abastos de Villavicencio, el abastecimiento de alimentos se incrementó en un 5,86% por la categoría otros grupos que presentaron un alza en su ingreso del 18,83%, ante los mayores volúmenes de carnes de pollo y cerdo, arroz, azúcar, panela y harinas. En Corabastos, Paloquemao y las Plazas Las Flores y Samper Mendoza en Bogotá presentaron un aumento en sus inventarios del 5,56%, siendo el grupo de las frutas el que más subió con una variación del 10,57% por el mayor ingreso de mandarina Arrayana, limón Tahití, papaya Maradol, banano criollo, aguacate papelillo y lulo.

Frente a Bazurto en Cartagena, el acopio de alimentos creció un 2,50%, por la categoría otros grupos que aumentó en 49,50% debido al arroz, el azúcar, la carne de res, la panela y la tilapia. Finalmente En el Complejo de Servicios del Sur en Tunja, el aprovisionamiento de alimentos ascendió un 2,30% por los tubérculos, raíces y plátanos que registraron un aumento del 29,82%, como consecuencia de la mayor entrada de papas Betina, rubí, R-12 y suprema, y arracacha.

Así, la participación para la semana comprendida del 29 de julio al 4 de agosto fue la siguiente: los tubérculos, raíces y plátanos participaron con el 29,40%, las verduras y hortalizas concentraron el 27,26%, las frutas frescas representaron el 24,72% y los otros grupos el 18,62%.

Cuadro 1. Evolución del abastecimiento por ciudad 2020 (22 de julio al 4 de agosto)

Total mercados			
Grupo	22 al 28 de julio	29 de julio al 4 de agosto	Variación (%)
Frutas	29.666	30.721	3,55%
Tubérculos, raíces y plátanos	36.086	36.547	1,28%
Verduras y hortalizas	33.767	33.886	0,35%
Otros grupos	22.997	23.138	0,62%
Total general	122.516	124.292	1,45%

Armenia, Mercar			
Grupo	22 al 28 de julio	29 de julio al 4 de agosto	Variación (%)
Frutas	681	660	-2,96%
Tubérculos, raíces y plátanos	970	902	-6,93%
Verduras y hortalizas	644	642	-0,27%
Otros grupos	378	350	-7,44%
Total	2.672	2.555	-4,39%

Barranquilla, Barranquillita y Granabastos			
Grupo	22 al 28 de julio	29 de julio al 4 de agosto	Variación (%)
Frutas	1.468	1.500	2,18%
Tubérculos, raíces y plátanos	1.798	1.730	-3,76%
Verduras y hortalizas	1.268	1.340	5,70%
Otros grupos	3.719	3.473	-6,62%
Total	8.253	8.043	-2,54%

Bogotá, D. C., Corabastos, Paloquemao, Plaza Las Flores y Plaza Samper Mendoza			
Grupo	22 al 28 de julio	29 de julio al 4 de agosto	Variación (%)
Frutas	10.874	12.023	10,57%
Tubérculos, raíces y plátanos	10.877	11.285	3,75%
Verduras y hortalizas	13.603	14.177	4,22%
Otros grupos	4.969	5.079	2,22%
Total	40.322	42.563	5,56%

Bucaramanga, Centroabastos			
Grupo	22 al 28 de julio	29 de julio al 4 de agosto	Variación (%)
Frutas	3.412	3.325	-2,56%
Tubérculos, raíces y plátanos	2.679	2.584	-3,54%
Verduras y hortalizas	3.493	3.785	8,35%
Otros grupos	857	759	-11,39%
Total	10.441	10.453	0,12%

Cali, Cavasa y Santa Helena			
Grupo	22 al 28 de julio	29 de julio al 4 de agosto	Variación (%)
Frutas	2.090	2.109	0,93%
Tubérculos, raíces y plátanos	3.590	3.272	-8,86%
Verduras y hortalizas	2.876	2.505	-12,91%
Otros grupos	2.863	2.732	-4,56%
Total	11.418	10.618	-7,01%

Cartagena, Bazurto			
Grupo	22 al 28 de julio	29 de julio al 4 de agosto	Variación (%)
Frutas	688	680	-1,27%
Tubérculos, raíces y plátanos	1.763	1.587	-9,98%
Verduras y hortalizas	766	773	0,94%
Otros grupos	549	821	49,50%
Total	3.766	3.860	2,50%

Cúcuta, Cenabastos y La Nueva Sexta			
Grupo	22 al 28 de julio	29 de julio al 4 de agosto	Variación (%)
Frutas	1.146	1.341	17,10%
Tubérculos, raíces y plátanos	2.080	2.464	18,51%
Verduras y hortalizas	1.444	1.544	6,98%
Otros grupos	1.628	2.085	28,10%
Total	6.297	7.436	18,09%

Ibagué, Plaza La 21			
Grupo	22 al 28 de julio	29 de julio al 4 de agosto	Variación (%)
Frutas	194	191	-1,77%
Tubérculos, raíces y plátanos	427	534	25,12%
Verduras y hortalizas	184	160	-13,19%
Otros grupos	43	47	8,05%
Total	848	931	9,79%

Ipiales, Centro de Acopio de Ipiales			
Grupo	22 al 28 de julio	29 de julio al 4 de agosto	Variación (%)
Frutas	92	62	-32,61%
Tubérculos, raíces y plátanos	618	614	-0,70%
Verduras y hortalizas	594	595	0,10%
Total	1.305	1.271	-2,58%

Manizales, Centro Galerías			
Grupo	22 al 28 de julio	29 de julio al 4 de agosto	Variación (%)
Frutas	473	424	-10,47%
Tubérculos, raíces y plátanos	552	553	0,09%
Verduras y hortalizas	448	417	-7,04%
Otros grupos	241	262	8,70%
Total	1.715	1.655	-3,48%

Medellín, Central Mayorista de Antioquia y Plaza Minorista José María Villa			
Grupo	22 al 28 de julio	29 de julio al 4 de agosto	Variación (%)
Frutas	5.072	4.945	-2,49%
Tubérculos, raíces y plátanos	4.313	4.300	-0,31%
Verduras y hortalizas	4.117	3.940	-4,29%
Otros grupos	4.854	5.308	9,34%
Total	18.356	18.493	0,75%

Cuadro 1. Evolución del abastecimiento por ciudad (conclusión) 2020 (22 de julio al 4 de agosto)**Montería, Mercado del Sur**

Grupo	22 al 28 de julio	29 de julio al 4 de agosto	Variación (%)
Frutas	150	107	-29,20%
Tubérculos, raíces y plátanos	478	507	6,16%
Verduras y hortalizas	234	246	5,42%
Otros grupos	80	69	-13,46%
Total	942	930	-1,34%

Santa Marta (Magdalena)

Grupo	22 al 28 de julio	29 de julio al 4 de agosto	Variación (%)
Frutas	138	108	-21,88%
Tubérculos, raíces y plátanos	361	324	-10,23%
Verduras y hortalizas	221	201	-8,93%
Otros grupos	37	48	30,69%
Total	757	682	-9,96%

Neiva, Surabastos

Grupo	22 al 28 de julio	29 de julio al 4 de agosto	Variación (%)
Frutas	404	401	-0,92%
Tubérculos, raíces y plátanos	664	657	-1,08%
Verduras y hortalizas	641	574	-10,44%
Otros grupos	445	283	-36,41%
Total	2.154	1.914	-11,13%

Sincelejo, Nuevo Mercado

Grupo	22 al 28 de julio	29 de julio al 4 de agosto	Variación (%)
Frutas	93	80	-13,75%
Tubérculos, raíces y plátanos	530	407	-23,22%
Verduras y hortalizas	351	298	-14,99%
Otros grupos	294	213	-27,52%
Total	1.268	999	-21,24%

Pasto, El Potrerillo

Grupo	22 al 28 de julio	29 de julio al 4 de agosto	Variación (%)
Frutas	272	229	-15,61%
Tubérculos, raíces y plátanos	1.103	1.072	-2,75%
Verduras y hortalizas	607	512	-15,67%
Otros grupos	5	2	-64,76%
Total	1.987	1.816	-8,62%

Tunja, Complejo de Servicios del Sur

Grupo	22 al 28 de julio	29 de julio al 4 de agosto	Variación (%)
Frutas	638	568	-10,95%
Tubérculos, raíces y plátanos	828	1.074	29,82%
Verduras y hortalizas	891	770	-13,54%
Otros grupos	2	0	-100,00%
Total	2.358	2.413	2,30%

Pereira, Mercasa

Grupo	22 al 28 de julio	29 de julio al 4 de agosto	Variación (%)
Frutas	819	949	15,91%
Tubérculos, raíces y plátanos	421	384	-8,86%
Verduras y hortalizas	372	442	18,91%
Otros grupos	1.144	612	-46,50%
Total	2.756	2.387	-13,39%

Valledupar, Mercabastos y Mercado Nuevo

Grupo	22 al 28 de julio	29 de julio al 4 de agosto	Variación (%)
Frutas	369	381	3,07%
Tubérculos, raíces y plátanos	471	494	4,80%
Verduras y hortalizas	248	292	17,77%
Otros grupos	326	410	25,74%
Total	1.415	1.577	11,45%

Popayán, Plaza de Mercado del Barrio Bolívar

Grupo	22 al 28 de julio	29 de julio al 4 de agosto	Variación (%)
Frutas	96	92	-4,27%
Tubérculos, raíces y plátanos	852	990	16,22%
Verduras y hortalizas	111	80	-27,93%
Otros grupos	377	364	-3,24%
Total	1.435	1.526	6,34%

Villavicencio, Central de Abastos de Villavicencio

Grupo	22 al 28 de julio	29 de julio al 4 de agosto	Variación (%)
Frutas	497	547	9,92%
Tubérculos, raíces y plátanos	712	811	13,90%
Verduras y hortalizas	655	592	-9,61%
Otros grupos	185	220	18,83%
Total	2.050	2.170	5,86%

Ciudades	Lo que más sube	Lo que más baja
Bogotá D. C.	Acelga, brócoli, cebolla puerro, chócolo mazorca, habichuela, espinaca, lechugas crespa verde y Batavia, repollos morado y verde, tomates chonto y larga vida, zanahoria, coliflor, mango Tommy, melón Cantalup, mora de Castilla, pitahaya, uva red globe nacional, garbanzo importado, pechuga de pollo y camarón tifi precocido seco.	Cebollas cabezona blanca y roja importada, pepino cohombro, ajo importado, durazno importado, granadilla, guayaba pera, limón Tahití, ciruela importada, mango de azúcar, manzana nacional, pera importada, papas sabanera, parda pastusa y rubí, queso cuajada, basa, filete congelado importado, cazuela de mariscos (paquete) y palmitos de mar, sierra entera congelada.
Medellín	AjÍ topito dulce, apio, arveja verde en vaina, frijol verde cargamanto, repollo blanco, habichuela, remolacha, cebolla puerro, tomate chonto regional, calabacín, guanábana, guayabas pera valluna y pera, mandarina Oneco, mango Tommy, mora de Castilla, piña gold, Tangelo, uchuva con cáscara, papa nevada, panela redonda blanca y huevo rojo B.	Ajo importado, cebolla cabezona blanca, berenjena, pepinos de rellenar y cohombro, repollo morado, melón Cantalup, curuba, granadilla, lulo, pera nacional, papa criolla limpia, plátanos comino, dominico verde y maduro y guineo, salsa de tomate doy pack, frijoles cargamanto blanco y rojo y radical y langostino 16-20.
Bucaramanga	Acelga, arveja verde en vaina, chócolo mazorca, habichuela, lechuga crespa verde, pimentón verde, repollo blanco, tomate Riogrande, guayaba pera, kiwi, limón Tahití, mango Tommy, melón Cantalup, mora de Castilla, naranja Valencia, papaya Maradol, patilla baby, piña gold, uva red globe nacional, arracacha amarilla y papa criolla limpia.	Ahuyamín (Sakata), brócoli, ajo importado, cebolla cabezona roja ocañera, pepino cohombro, zanahoria, coliflor, breva, ciruela roja, aguacate papelillo, durazno nacional, granadilla, guanábana, mango de azúcar, fresa, tomate de árbol, maracuyá, uchuva con cáscara, piña perolera, Tangelo y papas parda pastusa y única.
Cúcuta	Arveja verde en vaina, fríjoles verde bolo y en vaina, pimentón, habichuela, aguacates común y papelillo, limón Tahití, mandarina común, mango Tommy, mora de Castilla, naranja común, piña gold, pitahaya, papa criolla limpia, arracacha amarilla, yuca criolla, carnes de cerdo, cabeza de lomo y costilla y bocachico criollo fresco.	Cebollas puerro y cabezona blanca, calabaza, zanahoria, apio, pepino cohombro, ciruela roja, fresa, guayabas común y pera, limón común, maracuyá, papaya Maradol, uchuva con cáscara, papas parda pastusa, superior y única y carnes de res, chatas, lomo fino y muchacho.
Cali	Arveja verde en vaina pastusa, brócoli, cebollas junca Aquitania y Tenerife, tomates chonto y larga vida, chócolo mazorca, habichuela, pepino cohombro, lechuga Batavia, pimentón, limón Tahití, mangos común y Tommy, manzana verde importada, mora de Castilla, papaya Maradol, arracacha amarilla, carnes de cerdo, espinazo y carne de res, falda.	Apio, cebolla cabezona blanca bogotana, remolacha bogotana, repollo blanco, zanahoria, ajo importado, granadilla, guayaba pera, melón Cantalup, piñas gold y manzana, papas capira, criolla limpia, suprema y única, yuca ICA, plátano hartón verde, frijol calima y langostino 16-20.
Barranquilla	Cebolla junca Berlín, habichuela, tomates chonto y Riogrande bumangués, pimentón, lechuga Batavia, remolacha, zanahoria bogotana, aguacate papelillo, limón Tahití, lulo, mandarina común, mango Tommy, mora de Castilla, papaya tainung, tomate de árbol y plátano hartón verde.	Ahuyama, cebolla cabezona blanca, ají topito dulce, banano Urabá, guanábana, mango de azúcar, papa única, lenteja importada y queso costeño.
Pereira	Arveja verde en vaina, brócoli, cebollas cabezona roja y junca, coliflor, frijol verde en vaina, habichuela, zanahoria bogotana, lechuga Batavia, tomate chonto, aguacate papelillo, coco, curuba, guanábana, mandarina Oneco, limón mandarino, piña gold, uva red globe nacional y plátanos dominico hartón maduro y verde.	Ajo importado, cebolla cabezona blanca, ahuyama, granadilla, Tangelo, melón Cantalup, papas capira, criolla limpia, nevada rubí, parda pastusa y única, arracacha blanca, margarita, panela redonda morena, arroz de primera y lenteja importada.
Cartagena	AjÍ topito dulce, apio, cebollas cabezona blanca y roja y junca Berlín, lechuga Batavia, pepino cohombro, pimentón, tomates chonto y Riogrande bumangués, limón Tahití, mandarina común, mora de Castilla, tomate de árbol, ñame diamante, carne de cerdo, brazo con hueso y carne de res, lomo fino.	Chócolo mazorca, ahuyama, repollo blanco, limón común, maracuyá valluno, patilla, ñame espinoso, papa única, arroces de primera y excelso, frijol Zaragoza, pierna perril con rabadilla y bocachico importado congelado.

VERDURAS Y HORTALIZAS

Menor oferta de habichuela

A lo largo de la presente semana se registró un incremento en las cotizaciones de la habichuela en cuarenta y dos mercados donde se ofreció. Lo anterior obedeció al menor ingreso de producto de primera calidad desde Ibagué, Cajamarca (Tolima), Girón, Los Santos (Santander), Marinilla, El Santuario (Antioquia), Cáqueza, Fosca, Fómeque, Gutiérrez, Ubaque y Quetame (Cundinamarca). En Montería y Villavicencio, por ejemplo, el alza superó el 47,00%, ofreciéndose el kilo a \$2.325 y a \$2.437, respectivamente.

De la misma forma, subieron los precios de la lechuga Batavia, el tomate chonto, la arveja verde en vaina, el pimentón y el apio. En el caso de la lechuga Batavia, su cotización subió en treinta y cuatro de los treinta y nueve mercados donde se negoció esta semana a causa de la baja disponibilidad de la hortaliza oriunda de Cota, Madrid, Funza, Facatativá y Mosquera (Cundinamarca), en donde las lluvias dificultaron la recolección. En Bogotá e Ibagué, por ejemplo, el kilo se transó a \$1.939 y a \$1.680, respectivamente, 57,65%, en promedio, más que la semana inmediatamente anterior.

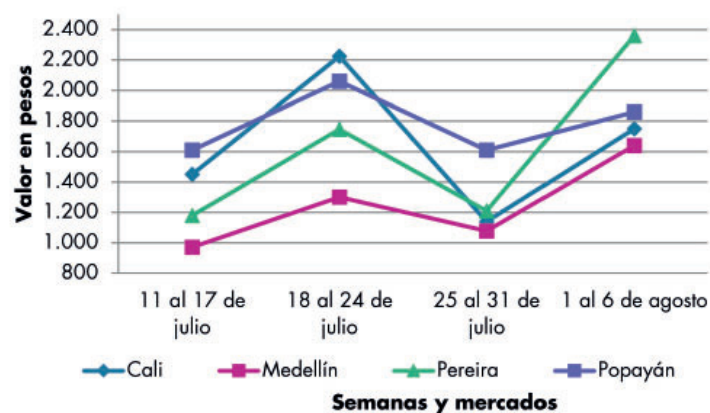
También se registró un alza en la cotización mayorista del tomate chonto como consecuencia de la reducción en el envío de carga desde Málaga (Santander), Ocaña (Norte de Santander), Fómeque, Quetame, Ubaque, Choachí (Cundinamarca), Alcalá (Valle del Cauca), Pereira (Risaralda), Chinchiná y Neira (Caldas). El anterior comportamiento se observó en los veintinueve mercados donde se vendió esta semana. En Pereira y Manizales, por ejemplo, el aumento fue del 40,84%, en promedio, y el kilo se vendió a \$1.956 y a \$1.920, respectivamente.

Igualmente, subió el precio de la arveja verde en vaina, esta vez en veintitrés de los treinta y tres mercados donde se ofreció. Los comerciantes afirmaron que esta situación se debió a que el producto procedente de Sonsón, Marinilla, El Santuario (Antioquia). Córdoba, Ipiales (Nariño), Tunja (Boyacá), Pamplona, Cácuta, Mutiscua, Chitagá y Ábrego (Norte de Santander) no fue suficiente para cubrir los requerimientos de la demanda. En Cúcuta, por ejemplo, el kilo se negoció a \$3.158, 23,46% más que la semana inmediatamente anterior.

En cambio, esta semana solo bajaron los precios del ajo importado y la cebolla cabezona blanca. En el caso del ajo importado, este comportamiento obedeció al incremento en la cantidad importada de producto chino, donde fue mayor la producción; lo anterior se registró en veinticinco de los veintiséis mercados donde se transó. En Bogotá y Pereira, por ejemplo, el descenso superó el 8,00% y el kilo se comercializó a \$5.030 y a \$4.644, respectivamente.

Por último, cayó la cotización mayorista de la cebolla cabezona blanca en veintiséis de los treinta y un mercados donde se encontró, por el buen nivel productivo por el que están pasando los cultivos establecidos en Sáchica y Sogamoso (Boyacá). En Valledupar y Villavicencio, por ejemplo, la caída superó el 10,00% y el kilo se vendió a \$1.888 y a \$2.000, respectivamente.

Gráfico 3. Comportamiento de los precios de la habichuela 2020 (11 de julio al 6 de agosto)



Fuente: DANE, Sipsa.

Cuadro 2. Mercados mayoristas. Precios de venta de verduras y hortalizas 2020 (1 al 6 de agosto)

Productos y mercados	Pesos por kilogramo				Tendencia	Productos y mercados	Pesos por kilogramo				Tendencia
	Mínimo	Máximo	Medio				Mínimo	Máximo	Medio		
Acelga						Ahuyamín (Sakata)					
Armenia, Mercar	1.067	1.200	1.133	=		Arauca (Arauca)	900	1.000	953	+	
Barranquilla, Barranquillita	4.000	4.000	4.000	-		Bogotá, D.C., Corabastos	500	800	624	++	
Bogotá, D.C., Corabastos	500	1.000	815	+++		Bucaramanga, Centroabastos	500	520	505	-	
Bucaramanga, Centroabastos	1.200	1.500	1.389	++		Florencia (Caquetá)	1.120	1.120	1.120	=	
Chiquinquirá (Boyacá)	1.000	1.200	1.133	-		Ibagué, Plaza La 21	1.400	1.400	1.400	=	
Ibagué, Plaza La 21	1.040	1.280	1.160	+++		Neiva, Surabastos	640	960	844	-	
Ipiales (Nariño), Ipiales somos todos	1.000	2.000	1.500	++		Pamplona (Norte de Santander)	1.000	1.000	1.000	=	
Medellín, Central Mayorista de Antioquia	1.700	2.000	1.875	+		San Gil (Santander)	600	700	667	=	
Neiva, Surabastos	1.125	1.375	1.236	+		Sogamoso (Boyacá)	760	840	790	+	
Pamplona (Norte de Santander)	2.000	2.000	2.000	=		Tunja, Complejo de Servicios del Sur	720	800	750	n.d.	
Pasto, El Potrerillo	2.000	3.000	2.563	+++		Villavicencio, CAV	700	1.000	831	-	
Pereira, Mercasa	1.500	2.000	1.700	=		Yopal (Casanare)	960	980	970	-	
Sogamoso (Boyacá)	1.000	1.000	1.000	=		Ají topito dulce					
Tunja, Complejo de Servicios del Sur	1.300	1.400	1.350	+		Barranquilla, Barranquillita	2.600	3.125	2.859	-	
Ubaté (Cundinamarca)	800	1.000	900	=		Cartagena, Bazurto	1.750	1.750	1.750	+	
Villavicencio, CAV	1.000	1.600	1.283	++		Medellín, Central Mayorista de Antioquia	1.800	3.000	2.273	++	
Ahuyama						Montería, Mercado del Sur	1.750	2.125	1.909	+	
Armenia, Mercar	700	800	733	=		Sincelejo, Nuevo Mercado	1.250	1.750	1.563	-	
Barranquilla, Barranquillita	571	729	668	-		Ajo					
Barranquilla, Granabastos	600	714	659	-		Bogotá, D.C., Corabastos	8.000	11.000	9.152	+	
Bogotá, D.C., Corabastos	800	1.000	981	-		Chiquinquirá (Boyacá)	4.500	5.000	4.767	-	
Bucaramanga, Centroabastos	600	700	642	-		Cúcuta, Cenabastos	4.500	5.000	4.667	-	
Buenaventura (Valle del Cauca)	1.000	1.100	1.067	-		Ipiales (Nariño), Ipiales somos todos	5.500	6.000	5.875	-	
Cali, Cavasa	800	900	821	+		Manizales, Centro Galerías	6.250	7.500	7.083	-	
Cali, Santa Helena	700	800	783	+		Medellín, Central Mayorista de Antioquia	10.000	12.000	10.763	-	
Cartagena, Bazurto	1.200	1.300	1.250	-		Pamplona (Norte de Santander)	4.000	4.000	4.000	-	
Cartago (Valle del Cauca)	800	1.000	933	+		Pasto, El Potrerillo	5.000	6.000	5.313	-	
Cúcuta, Cenabastos	900	900	900	=		Pereira, La 41	6.667	7.778	6.852	+	
Ibagué, Plaza La 21	700	900	767	+		Pereira, Mercasa	5.556	7.778	6.765	-	
Manizales, Centro Galerías	1.000	1.100	1.050	=		San Gil (Santander)	4.600	4.800	4.733	=	
Medellín, Central Mayorista de Antioquia	700	700	700	=		Sogamoso (Boyacá)	4.000	4.000	4.000	-	
Medellín, Plaza Minorista "José María Villa"	700	700	700	=		Tunja, Complejo de Servicios del Sur	3.800	4.200	4.000	-	
Palmira (Valle del Cauca)	1.000	1.100	1.013	+		Túquerres (Nariño)	6.000	6.500	6.333	-	
Pamplona (Norte de Santander)	800	1.000	900	-		Villavicencio, CAV	4.500	5.000	4.656	+	
Pereira, La 41	900	1.000	958	+		Ajo importado					
Pereira, Mercasa	800	1.200	967	-		Arauca (Arauca)	5.300	6.000	5.600	-	
Popayán, Plaza de mercado del barrio Bolívar	800	860	825	+		Armenia, Mercar	5.000	5.500	5.300	-	
Rionegro (Antioquia)	800	1.000	883	+		Barranquilla, Barranquillita	4.000	4.400	4.088	-	
San Gil (Santander)	800	900	833	-		Barranquilla, Granabastos	4.000	4.300	4.150	-	
Sincelejo, Nuevo Mercado	600	700	650	-		Bogotá, D.C., Corabastos	4.500	6.000	5.030	-	
Socorro (Santander)	800	900	867	=		Bucaramanga, Centroabastos	4.500	5.000	4.692	-	
Sogamoso (Boyacá)	800	900	850	-		Buenaventura (Valle del Cauca)	5.300	5.500	5.433	-	
Tuluá (Valle del Cauca)	900	1.000	933	=		Cali, Cavasa	4.000	4.300	4.044	-	
Tunja, Complejo de Servicios del Sur	625	719	672	=		Cali, Santa Helena	4.000	4.500	4.350	-	
Valledupar, Mercabastos	600	700	667	-		Cartagena, Bazurto	4.000	4.000	4.000	-	
Valledupar, Mercado Nuevo	600	600	600	-		Cartago (Valle del Cauca)	4.500	5.500	5.000	-	
Yopal (Casanare)	700	700	700	=		Cúcuta, Cenabastos	6.000	6.500	6.444	-	
						Ibagué, Plaza La 21	4.800	6.000	5.300	+	

BOLETÍN SEMANAL PRECIOS MAYORISTAS

Cuadro 2. Mercados mayoristas. Precios de venta de verduras y hortalizas (continuación)
2020 (1 al 6 de agosto)

Productos y mercados	Pesos por kilogramo				Tendencia	Productos y mercados	Pesos por kilogramo				Tendencia
	Mínimo	Máximo	Medio	Precios			Mínimo	Máximo	Medio	Precios	
Ajo importado (continuación)						Arveja verde en vaina					
Ipiales (Nariño), Ipiales somos todos	4.000	4.500	4.125	-	-	Arauca (Arauca)	2.826	3.587	3.214	-	
Manizales, Centro Galerías	5.000	7.000	6.167	-	-	Armenia, Mercar	3.040	3.600	3.360	+++	
Medellín, Central Mayorista de Antioquia	4.300	5.000	4.585	-	-	Barranquilla, Barranquillita	6.000	6.500	6.250	-	
Montería, Mercado del Sur	4.000	4.500	4.213	-	-	Barranquilla, Granabastos	5.400	5.500	5.475	-	
Neiva, Surabastos	4.000	4.800	4.433	-	-	Bogotá, D.C., Corabastos	3.000	4.400	3.427	+	
Palmira (Valle del Cauca)	4.500	5.000	4.663	-	-	Bucaramanga, Centroabastos	2.000	2.800	2.433	++	
Pasto, El Potrerillo	4.000	4.500	4.288	-	-	Cartago (Valle del Cauca)	3.600	4.400	4.000	-	
Pereira, La 41	5.000	6.000	5.500	-	-	Chiquinquirá (Boyacá)	2.000	2.600	2.267	-	
Pereira, Mercasa	4.000	5.200	4.644	-	-	Cúcuta, Cenabastos	2.500	4.000	3.158	+++	
Popayán, Plaza de mercado del barrio Bolívar	4.500	4.500	4.500	-	-	El Carmen de Viboral (Antioquia)	2.500	2.700	2.600	+++	
Sincelejo, Nuevo Mercado	4.000	4.200	4.050	-	-	El Santuario (Antioquia)	2.200	2.800	2.500	+++	
Tuluá (Valle del Cauca)	4.500	5.500	5.033	-	-	Ibagué, Plaza La 21	2.400	2.800	2.621	+	
Valledupar, Mercabastos	4.000	4.500	4.250	-	-	La Ceja (Antioquia)	2.000	2.600	2.367	+++	
Apio						Manizales, Centro Galerías	2.500	2.500	2.500	=	
Arauca (Arauca)	1.917	2.083	2.028	++		Marinilla (Antioquia)	1.300	2.800	2.158	+++	
Armenia, Mercar	1.000	1.100	1.050	=		Medellín, Central Mayorista de Antioquia	1.600	3.500	2.389	+++	
Barranquilla, Barranquillita	1.300	1.400	1.350	=		Medellín, Plaza Minorista "José María Villa"	1.800	3.600	2.610	+++	
Barranquilla, Granabastos	1.300	1.500	1.388	-		Neiva, Surabastos	2.400	3.200	2.776	+	
Bogotá, D.C., Corabastos	1.000	1.200	1.006	++		Palmira (Valle del Cauca)	2.160	2.400	2.290	-	
Bucaramanga, Centroabastos	750	800	775	=		Pamplona (Norte de Santander)	2.000	2.917	2.325	+++	
Cali, Cavasa	1.176	1.294	1.235	-		Pereira, La 41	3.200	4.000	3.400	++	
Cali, Santa Helena	1.059	1.176	1.108	-		Pereira, Mercasa	2.800	3.840	3.413	++	
Cartagena, Bazurto	1.200	1.500	1.283	+		Rionegro (Antioquia)	1.600	2.500	2.150	++	
Cartago (Valle del Cauca)	1.440	1.600	1.547	+		San Gil (Santander)	3.040	3.200	3.147	+++	
Chiquinquirá (Boyacá)	700	800	750	=		San Vicente (Antioquia)	2.000	2.200	2.100	+++	
Cúcuta, Cenabastos	933	1.333	1.067	+		Socorro (Santander)	2.400	2.560	2.507	+++	
Ibagué, Plaza La 21	1.280	1.440	1.360	++		Sogamoso (Boyacá)	2.400	2.600	2.553	+	
Ipiales (Nariño), Ipiales somos todos	1.500	2.000	1.750	++		Sonsón (Antioquia)	833	1.000	933	-	
Manizales, Centro Galerías	1.600	1.920	1.707	+		Tuluá (Valle del Cauca)	2.880	3.200	3.120	+	
Marinilla (Antioquia)	350	500	433	+		Tunja, Complejo de Servicios del Sur	2.400	2.800	2.588	++	
Medellín, Central Mayorista de Antioquia	700	1.000	788	++		Ubaté (Cundinamarca)	2.000	2.200	2.100	-	
Medellín, Plaza Minorista "José María Villa"	800	800	800	+		Villavicencio, CAV	2.800	4.400	3.600	+++	
Montería, Mercado del Sur	1.300	1.500	1.425	+++		Yopal (Casanare)	2.750	2.792	2.771	-	
Neiva, Surabastos	1.000	1.200	1.089	-		Arveja verde en vaina pastusa					
Palmira (Valle del Cauca)	1.833	1.917	1.875	+		Bogotá, D.C., Corabastos	2.600	4.000	3.103	+	
Pamplona (Norte de Santander)	1.250	1.250	1.250	=		Buenaventura (Valle del Cauca)	3.200	3.360	3.280	+	
Pereira, La 41	1.500	1.667	1.611	++		Cali, Cavasa	2.600	2.800	2.654	+	
Pereira, Mercasa	1.500	2.000	1.722	+		Cali, Santa Helena	2.600	3.000	2.733	++	
Rionegro (Antioquia)	800	1.200	967	++		La Unión (Nariño)	1.800	2.000	1.900	-	
Santa Marta (Magdalena)	1.333	1.600	1.400	+		Pasto, El Potrerillo	2.000	2.400	2.192	-	
Sincelejo, Nuevo Mercado	1.500	2.000	1.833	+++		Popayán, Plaza de mercado del barrio Bolívar	2.160	2.200	2.190	+	
Sogamoso (Boyacá)	900	1.000	988	+		Berenjena					
Tuluá (Valle del Cauca)	1.667	2.000	1.833	+		Barranquilla, Barranquillita	1.075	1.150	1.108	=	
Tunja, Complejo de Servicios del Sur	850	1.000	938	+		Bogotá, D.C., Corabastos	2.800	3.300	3.001	+	
Valledupar, Mercabastos	1.333	1.600	1.367	-		Manizales, Centro Galerías	2.000	2.500	2.250	=	
Villavicencio, CAV	1.600	1.800	1.617	+++							

Cuadro 2. Mercados mayoristas. Precios de venta de verduras y hortalizas (continuación)
2020 (1 al 6 de agosto)

Productos y mercados	Pesos por kilogramo				Tendencia	Productos y mercados	Pesos por kilogramo				Tendencia
	Mínimo	Máximo	Medio				Mínimo	Máximo	Medio		
Berenjena (continuación)						Cebolla cabezona blanca (continuación)					
Medellín, Central Mayorista de Antioquia	2.000	2.500	2.095	-		Cartago (Valle del Cauca)	1.875	2.188	2.049	-	
Montería, Mercado del Sur	1.125	1.500	1.313	++		Chiquinquirá (Boyacá)	1.500	1.700	1.583	-	
Brócoli						Cúcuta, Cenabastos	1.800	2.000	1.878	-	
Armenia, Mercar	1.600	2.800	2.133	++		Florencia (Caquetá)	1.900	2.000	1.950	-	
Barranquilla, Barranquillita	5.800	6.000	5.933	+		Ibagué, Plaza La 21	1.600	2.000	1.834	-	
Barranquilla, Granabastos	5.400	5.600	5.500	+		Ipiales (Nariño), Ipiales somos todos	1.346	1.538	1.498	+	
Bogotá, D.C., Corabastos	3.000	6.000	4.872	+++		Manizales, Centro Galerías	2.000	2.200	2.088	-	
Bucaramanga, Centroabastos	2.500	3.500	2.875	-		Medellín, Central Mayorista de Antioquia	1.957	2.400	2.135	-	
Cali, Cavasa	3.000	4.000	3.458	+++		Medellín, Plaza Minorista "José María Villa"	2.000	2.400	2.145	-	
Cali, Santa Helena	2.600	2.700	2.667	+		Montería, Mercado del Sur	2.000	2.000	2.000	-	
Chiquinquirá (Boyacá)	1.600	1.800	1.717	++		Pamplona (Norte de Santander)	1.800	2.000	1.950	+	
Cúcuta, Cenabastos	3.000	4.000	3.556	-		Pereira, La 41	1.800	2.000	1.893	-	
Ibagué, Plaza La 21	2.000	3.500	2.583	+++		Pereira, Mercasa	1.700	1.920	1.789	-	
Ipiales (Nariño), Ipiales somos todos	1.833	2.500	2.229	+++		Rionegro (Antioquia)	1.979	2.229	2.095	-	
Manizales, Centro Galerías	3.333	5.333	4.333	+++		San Gil (Santander)	1.700	1.800	1.767	-	
Marinilla (Antioquia)	1.200	2.300	1.678	+++		Santa Marta (Magdalena)	2.100	2.200	2.125	-	
Medellín, Central Mayorista de Antioquia	2.500	4.000	3.000	+		Sincelejo, Nuevo Mercado	2.000	2.200	2.075	-	
Medellín, Plaza Minorista "José María Villa"	2.500	3.500	2.875	+		Socorro (Santander)	1.760	1.800	1.787	=	
Neiva, Surabastos	3.600	6.000	4.733	+++		Sogamoso (Boyacá)	1.700	1.800	1.775	-	
Palmira (Valle del Cauca)	2.500	2.667	2.556	+++		Tunja, Complejo de Servicios del Sur	1.500	1.700	1.613	+	
Pamplona (Norte de Santander)	2.500	2.500	2.500	=		Ubaté (Cundinamarca)	1.900	2.000	1.950	-	
Pasto, El Potrerillo	1.000	2.000	1.500	+++		Valledupar, Mercabastos	1.800	2.200	2.000	-	
Pereira, Mercasa	2.400	2.800	2.578	++		Villavicencio, CAV	1.800	2.000	1.888	-	
Sogamoso (Boyacá)	1.500	1.800	1.688	=		Yopal (Casanare)	2.083	2.188	2.135	-	
Tunja, Complejo de Servicios del Sur	1.500	2.200	1.838	+		Cebolla cabezona blanca bogotana					
Túquerres (Nariño)	1.250	1.500	1.417	++		Buenaventura (Valle del Cauca)	2.083	2.188	2.153	-	
Ubaté (Cundinamarca)	3.600	4.000	3.800	+++		Cali, Cavasa	1.771	2.083	1.882	-	
Calabacín						Cali, Santa Helena	1.667	1.875	1.763	-	
Bogotá, D.C., Corabastos	200	300	265	+		Neiva, Surabastos	1.700	1.920	1.828	-	
Bucaramanga, Centroabastos	1.500	2.000	1.700	+		Palmira (Valle del Cauca)	1.771	1.979	1.878	-	
Medellín, Central Mayorista de Antioquia	1.100	1.800	1.593	+		Tuluá (Valle del Cauca)	1.875	2.083	1.962	+	
Sogamoso (Boyacá)	500	550	506	++		Cebolla cabezona blanca pastusa					
Tunja, Complejo de Servicios del Sur	400	500	463	+		Cali, Cavasa	1.667	1.771	1.708	+	
Ubaté (Cundinamarca)	1.000	1.500	1.250	=		Palmira (Valle del Cauca)	1.771	1.875	1.806	-	
Calabaza						Pasto, El Potrerillo	1.250	1.458	1.367	-	
Bogotá, D.C., Corabastos	320	480	409	-		Popayán, Plaza de mercado del barrio Bolívar	1.771	1.875	1.797	-	
Cúcuta, Cenabastos	444	667	568	-		Túquerres (Nariño)	1.458	1.667	1.545	-	
Medellín, Central Mayorista de Antioquia	1.000	1.000	1.000	=		Cebolla cabezona roja					
Cebolla cabezona blanca						Arauca (Arauca)	2.200	2.600	2.350	-	
Arauca (Arauca)	1.833	2.083	1.965	-		Barranquilla, Barranquillita	1.889	2.000	1.948	-	
Armenia, Mercar	2.000	2.100	2.067	-		Bogotá, D.C., Corabastos	1.600	2.200	1.935	-	
Barranquilla, Barranquillita	1.900	2.060	1.983	-		Cartagena, Bazurto	1.778	2.000	1.889	+	
Barranquilla, Granabastos	1.960	2.100	2.008	-		Florencia (Caquetá)	2.400	2.500	2.450	-	
Bogotá, D.C., Corabastos	1.700	2.000	1.852	-		Neiva, Surabastos	2.222	2.444	2.389	-	
Bucaramanga, Centroabastos	1.800	2.000	1.838	-		Pereira, Mercasa	1.900	2.600	2.311	+	
Cartagena, Bazurto	2.100	2.240	2.193	+		Santa Marta (Magdalena)	2.128	2.500	2.367	=	

BOLETÍN SEMANAL PRECIOS MAYORISTAS

Cuadro 2. Mercados mayoristas. Precios de venta de verduras y hortalizas (continuación)
2020 (1 al 6 de agosto)

Productos y mercados	Pesos por kilogramo				Tendencia	Productos y mercados	Pesos por kilogramo				Tendencia
	Mínimo	Máximo	Medio				Mínimo	Máximo	Medio		
Cebolla cabeza roja (continuación)						Cebolla junca Aquitania (continuación)					
Sincelejo, Nuevo Mercado	1.778	1.889	1.833	-		Chiquinquirá (Boyacá)	1.500	1.600	1.567	-	
Valledupar, Mercabastos	1.889	2.250	2.068	-		Ibagué, Plaza La 21	1.800	2.400	2.033	+	
Valledupar, Mercado Nuevo	1.889	2.250	2.068	-		Neiva, Surabastos	1.667	1.833	1.736	+	
Cebolla cabeza roja importada						San Gil (Santander)	1.600	1.667	1.644	=	
Bogotá, D.C., Corabastos	1.667	2.083	1.973	-		Socorro (Santander)	1.667	1.733	1.689	-	
Bucaramanga, Centroabastos	2.083	2.083	2.083	+		Sogamoso (Boyacá)	1.267	1.333	1.325	+	
Cali, Cavasa	2.000	2.111	2.039	-		Tunja, Complejo de Servicios del Sur	1.233	1.433	1.325	+	
Ipiales (Nariño), Ipiales somos todos	1.630	1.739	1.679	-		Valledupar, Mercabastos	1.500	1.500	1.500	+++	
Medellín, Central Mayorista de Antioquia	2.065	2.174	2.076	-		Cebolla junca Berlín					
Montería, Mercado del Sur	2.400	2.460	2.425	+		Barranquilla, Barranquillita	1.333	1.500	1.417	+	
Cebolla cabeza roja ocañera						Barranquilla, Granabastos	1.067	1.167	1.117	-	
Bucaramanga, Centroabastos	1.667	1.875	1.788	-		Cartagena, Bazurto	1.667	1.833	1.750	+	
Cebolla cabeza roja peruana						Cúcuta, Cenabastos	1.094	1.094	1.094	+	
Barranquilla, Barranquillita	2.348	2.391	2.377	+		Pamplona (Norte de Santander)	938	1.250	1.094	++	
Barranquilla, Granabastos	2.304	2.348	2.326	+		Valledupar, Mercabastos	1.500	1.500	1.500	+++	
Cartagena, Bazurto	2.174	2.500	2.322	-		Cebolla junca pastusa					
Montería, Mercado del Sur	1.800	1.840	1.815	-		La Unión (Nariño)	1.244	1.556	1.344	-	
Sincelejo, Nuevo Mercado	2.391	2.500	2.451	+		Palmira (Valle del Cauca)	1.375	1.750	1.549	+++	
Valledupar, Mercabastos	2.391	2.500	2.464	+		Pasto, El Potrerillo	889	1.333	1.167	-	
Cebolla junca						Popayán, Plaza de mercado del barrio Bolívar	1.511	1.644	1.567	+	
Arauca (Arauca)	1.667	2.000	1.827	+		Cebolla junca Tenerife					
Armenia, Mercar	2.500	2.929	2.746	+		Cali, Cavasa	1.650	2.000	1.875	+++	
Bucaramanga, Centroabastos	938	1.000	969	+		Cali, Santa Helena	1.600	1.750	1.681	+	
Cartago (Valle del Cauca)	2.400	2.400	2.400	-		Palmira (Valle del Cauca)	1.556	2.000	1.822	+++	
Florencia (Caquetá)	2.200	2.320	2.260	+++		Cebolla puerro					
Ipiales (Nariño), Ipiales somos todos	2.250	2.500	2.375	++		Bogotá, D.C., Corabastos	1.000	1.500	1.294	++	
La Ceja (Antioquia)	1.040	1.200	1.113	-		Cúcuta, Cenabastos	4.000	5.000	4.583	-	
Manizales, Centro Galerías	2.000	2.240	2.080	=		Medellín, Central Mayorista de Antioquia	2.000	3.000	2.563	+	
Medellín, Central Mayorista de Antioquia	1.471	2.000	1.812	+		Pamplona (Norte de Santander)	2.500	3.000	2.750	=	
Medellín, Plaza Minorista "José María Villa"	1.400	2.000	1.790	+++		Cebollín chino					
Montería, Mercado del Sur	2.083	2.250	2.146	+++		Barranquilla, Barranquillita	3.000	3.200	3.033	+	
Pereira, La 41	1.667	2.000	1.856	+++		Chócolo mazorca					
Pereira, Mercasa	1.733	2.000	1.844	++		Armenia, Mercar	857	886	871	=	
Rionegro (Antioquia)	1.200	1.400	1.258	-		Armenia, Retiro	771	786	779	+	
Sincelejo, Nuevo Mercado	800	800	800	-		Barranquilla, Barranquillita	556	622	589	-	
Sonsón (Antioquia)	1.000	1.071	1.024	-		Bogotá, D.C., Corabastos	560	800	658	+++	
Túquerres (Nariño)	2.250	2.500	2.458	++		Bucaramanga, Centroabastos	640	720	667	+	
Ubaté (Cundinamarca)	1.500	1.500	1.500	++		Buenaventura (Valle del Cauca)	1.214	1.214	1.214	++	
Villavicencio, CAV	1.667	2.000	1.906	++		Cali, Cavasa	1.000	1.143	1.068	++	
Yopal (Casanare)	1.500	1.500	1.500	=		Cali, Santa Helena	857	1.071	940	++	
Cebolla junca Aquitania						Cartagena, Bazurto	375	500	438	-	
Bogotá, D.C., Corabastos	1.833	2.333	1.977	+		Cartago (Valle del Cauca)	1.125	1.250	1.192	=	
Buenaventura (Valle del Cauca)	3.200	3.250	3.217	+		Chiquinquirá (Boyacá)	560	640	600	-	
Cali, Cavasa	1.333	1.778	1.653	+++		Cúcuta, Cenabastos	818	1.000	899	+	
Cali, Santa Helena	1.467	1.556	1.541	++							

Cuadro 2. Mercados mayoristas. Precios de venta de verduras y hortalizas (continuación)
2020 (1 al 6 de agosto)

Productos y mercados	Pesos por kilogramo				Tendencia	Productos y mercados	Pesos por kilogramo				Tendencia
	Mínimo	Máximo	Medio	Precios			Mínimo	Máximo	Medio	Precios	
Chócolo mazorca (continuación)						Cilantro (continuación)					
Ibagué, Plaza La 21	480	640	547		+	La Ceja (Antioquia)	2.500	3.500	3.033		+
Ipiales (Nariño), Ipiales somos todos	343	429	379		+	Manizales, Centro Galerías	2.000	2.000	2.000		=
Manizales, Centro Galerías	600	600	600		+	Marinilla (Antioquia)	1.500	2.500	1.969		-
Marinilla (Antioquia)	500	625	568		-	Medellín, Central Mayorista de Antioquia	2.000	3.500	2.613		-
Medellín, Central Mayorista de Antioquia	775	825	809		-	Medellín, Plaza Minorista "José María Villa"	2.000	3.000	2.188		-
Medellín, Plaza Minorista "José María Villa"	625	625	625		+	Montería, Mercado del Sur	5.000	5.000	5.000		=
Montería, Mercado del Sur	460	500	480		-	Neiva, Surabastos	2.667	6.667	4.500		+++
Neiva, Surabastos	560	640	601		+	Palmira (Valle del Cauca)	1.250	1.500	1.438		=
Pamplona (Norte de Santander)	545	636	583		++	Pamplona (Norte de Santander)	2.000	2.333	2.111		+
Pasto, El Potrerillo	435	609	554		+	Pasto, El Potrerillo	7.500	12.500	10.313		+++
Peñol (Antioquia)	558	600	576		-	Pereira, La 41	1.500	2.000	1.833		+
Popayán, Plaza de mercado del barrio Bolívar	571	600	579		+	Pereira, Mercasa	2.000	2.500	2.111		+++
Rionegro (Antioquia)	714	857	762		+	Popayán, Plaza de mercado del barrio Bolívar	1.750	1.750	1.750		-
San Gil (Santander)	1.000	1.050	1.017		-	Rionegro (Antioquia)	2.500	3.000	2.750		-
San Vicente (Antioquia)	500	550	525		-	San Gil (Santander)	4.000	4.000	4.000		=
Sincelejo, Nuevo Mercado	440	460	450		=	Sincelejo, Nuevo Mercado	2.000	2.000	2.000		-
Socorro (Santander)	1.000	1.050	1.017		=	Socorro (Santander)	4.000	4.000	4.000		=
Sogamoso (Boyacá)	500	600	570		-	Sogamoso (Boyacá)	3.000	3.750	3.375		+++
Sonsón (Antioquia)	400	400	400		-	Tuluá (Valle del Cauca)	4.500	5.000	4.667		=
Tunja, Complejo de Servicios del Sur	600	700	688		+	Tunja, Complejo de Servicios del Sur	1.000	1.250	1.167		-
Ubaté (Cundinamarca)	600	600	600		-	Ubaté (Cundinamarca)	2.500	2.500	2.500		=
Valledupar, Mercabastos	800	900	850		+	Valledupar, Mercabastos	2.000	2.500	2.250		-
Villavicencio, CAV	800	1.000	860		+	Valledupar, Mercado Nuevo	2.000	2.500	2.250		-
Yopal (Casanare)	1.000	1.125	1.063		=	Villavicencio, CAV	3.000	4.000	3.375		++
						Yopal (Casanare)	4.000	4.000	4.000		=
Cidra						Coles					
Bogotá, D.C., Corabastos	700	1.000	913		+	Barranquilla, Barranquillita	2.900	3.100	3.000		+
Marinilla (Antioquia)	400	500	429		-	Bogotá, D.C., Corabastos	1.400	2.000	1.625		++
Medellín, Central Mayorista de Antioquia	600	800	675		+	Medellín, Central Mayorista de Antioquia	1.200	1.500	1.403		+
Peñol (Antioquia)	400	500	433		-	Medellín, Plaza Minorista "José María Villa"	1.100	1.300	1.200		++
San Vicente (Antioquia)	200	300	250		-						
Villavicencio, CAV	1.000	1.800	1.163		+++						
Cilantro						Coliflor					
Arauca (Arauca)	4.500	5.000	4.833		+	Armenia, Mercar	1.833	2.333	2.097		+
Armenia, Mercar	2.400	2.800	2.667		=	Barranquilla, Barranquillita	5.800	6.000	5.933		=
Barranquilla, Barranquillita	7.000	7.300	7.050		++	Barranquilla, Granabastos	5.400	5.500	5.475		-
Bogotá, D.C., Corabastos	700	4.000	2.368		+++	Bogotá, D.C., Corabastos	1.000	2.000	1.418		+++
Bucaramanga, Centroabastos	3.000	3.000	3.000		+++	Bucaramanga, Centroabastos	2.500	3.000	2.750		-
Buenaventura (Valle del Cauca)	2.250	2.500	2.417		+	Cali, Cavasa	3.300	4.000	3.638		+++
Cali, Cavasa	1.500	1.500	1.500		+	Cali, Santa Helena	2.800	2.800	2.800		+
Cali, Santa Helena	1.000	1.000	1.000		-	Cartago (Valle del Cauca)	1.440	1.760	1.600		=
Cartagena, Bazurto	3.200	4.500	3.825		+	Chiquinquirá (Boyacá)	1.600	1.800	1.700		++
Cartago (Valle del Cauca)	2.500	3.000	2.667		-	Cúcuta, Cenabastos	3.000	4.000	3.556		-
Chiquinquirá (Boyacá)	2.750	3.000	2.958		++	Ipiales (Nariño), Ipiales somos todos	2.083	2.500	2.354		+++
Cúcuta, Cenabastos	3.000	3.000	3.000		-	Manizales, Centro Galerías	3.000	4.000	3.367		+
Florencia (Caquetá)	2.000	2.000	2.000		=	Marinilla (Antioquia)	1.300	1.500	1.389		++
Ibagué, Plaza La 21	2.000	3.200	2.467		+++	Medellín, Central Mayorista de Antioquia	2.500	3.000	2.725		-
Ipiales (Nariño), Ipiales somos todos	2.000	3.600	2.967		+	Medellín, Plaza Minorista "José María Villa"	2.500	3.500	2.950		++

BOLETÍN SEMANAL PRECIOS MAYORISTAS

Cuadro 2. Mercados mayoristas. Precios de venta de verduras y hortalizas (continuación)
2020 (1 al 6 de agosto)

Productos y mercados	Pesos por kilogramo				Tendencia	Productos y mercados	Pesos por kilogramo				Tendencia
	Mínimo	Máximo	Medio				Mínimo	Máximo	Medio		
Coliflor (continuación)						Frijol verde cargamanto (continuación)					
Neiva, Surabastos	1.400	1.800	1.622	-		Pasto, El Potrerillo	1.800	2.200	1.950	-	
Palmira (Valle del Cauca)	3.000	3.200	3.133	+		Peñol (Antioquia)	1.700	2.100	1.875	+	
Pamplona (Norte de Santander)	2.500	2.500	2.500	+++		Popayán, Plaza de mercado del barrio Bolívar	1.600	1.700	1.625	=	
Pasto, El Potrerillo	2.000	2.000	2.000	=		Rionegro (Antioquia)	1.800	2.000	1.967	+	
Pereira, La 41	2.083	2.500	2.375	-		San Vicente (Antioquia)	1.500	1.700	1.575	++	
Pereira, Mercasa	2.500	3.167	2.861	+		Sogamoso (Boyacá)	2.400	2.600	2.463	+	
Sogamoso (Boyacá)	1.800	2.000	1.900	n.d.		Sonsón (Antioquia)	1.200	1.400	1.300	+	
Tunja, Complejo de Servicios del Sur	1.800	2.500	2.142	-		Tuluá (Valle del Cauca)	1.760	2.240	2.040	-	
Túquerres (Nariño)	2.400	2.800	2.627	++		Tunja, Complejo de Servicios del Sur	1.900	2.200	2.050	-	
Ubaté (Cundinamarca)	1.800	2.000	1.900	+++		Villavicencio, CAV	2.400	3.200	2.913	+++	
Villavicencio, CAV	1.600	2.400	1.983	+		Yopal (Casanare)	2.833	2.917	2.875	+	
Espinaca						Frijol verde en vaina					
Armenia, Mercar	2.667	3.556	3.130	+++		Arauca (Arauca)	3.043	3.261	3.098	+	
Barranquilla, Barranquillita	5.800	6.000	5.867	=		Armenia, Mercar	2.240	2.480	2.364	-	
Barranquilla, Granabastos	5.000	5.100	5.025	=		Barranquilla, Barranquillita	6.000	6.200	6.133	=	
Bogotá, D.C., Corabastos	1.500	3.000	2.089	+++		Barranquilla, Granabastos	4.900	5.000	4.975	=	
Bucaramanga, Centroabastos	2.500	3.000	2.750	+		Bucaramanga, Centroabastos	1.800	2.400	2.083	+	
Chiquinquirá (Boyacá)	1.500	1.875	1.688	++		Cartago (Valle del Cauca)	2.200	2.600	2.400	+	
Cúcuta, Cenabastos	4.000	4.000	4.000	+		Chiquinquirá (Boyacá)	1.200	1.400	1.300	-	
Ibagué, Plaza La 21	2.667	4.444	3.519	+++		Cúcuta, Cenabastos	2.000	2.500	2.300	+++	
Ipiales (Nariño), Ipiales somos todos	1.000	2.000	1.500	++		Ibagué, Plaza La 21	1.600	2.000	1.857	+	
Manizales, Centro Galerías	3.000	3.500	3.125	=		Ipiales (Nariño), Ipiales somos todos	1.667	1.852	1.806	+	
Medellín, Central Mayorista de Antioquia	3.000	4.000	3.300	+		La Unión (Nariño)	2.200	2.400	2.300	+	
Medellín, Plaza Minorista "José María Villa"	3.500	4.000	3.600	+		Manizales, Centro Galerías	2.500	2.500	2.500	=	
Neiva, Surabastos	2.471	3.765	3.020	+++		Montería, Mercado del Sur	2.600	2.800	2.700	++	
Pamplona (Norte de Santander)	2.000	2.000	2.000	=		Neiva, Surabastos	1.760	2.400	2.013	-	
Pasto, El Potrerillo	2.500	3.500	2.938	-		Pamplona (Norte de Santander)	1.200	1.667	1.458	+	
Sogamoso (Boyacá)	2.667	3.333	3.250	-		Pereira, La 41	1.500	2.200	1.900	+	
Tunja, Complejo de Servicios del Sur	1.250	1.625	1.438	-		Pereira, Mercasa	2.000	2.400	2.200	+	
Ubaté (Cundinamarca)	1.765	1.765	1.765	=		San Gil (Santander)	2.240	2.400	2.347	++	
Villavicencio, CAV	2.200	2.800	2.450	+++		Sincelejo, Nuevo Mercado	2.500	3.000	2.792	++	
Frijol verde bolo						Haba verde					
Cúcuta, Cenabastos	3.000	3.500	3.278	++		Bogotá, D.C., Corabastos	2.200	3.000	2.530	-	
Pamplona (Norte de Santander)	2.000	2.917	2.442	+++		Chiquinquirá (Boyacá)	1.600	1.800	1.667	-	
Frijol verde cargamanto						Haba verde					
Bogotá, D.C., Corabastos	2.500	3.000	2.744	+		Ipiales (Nariño), Ipiales somos todos	767	867	825	++	
Cali, Cavasa	2.000	2.000	2.000	+		La Unión (Nariño)	1.667	2.000	1.889	+	
Cali, Santa Helena	1.800	2.000	1.900	=		Pamplona (Norte de Santander)	1.800	2.083	2.008	+	
Chiquinquirá (Boyacá)	1.600	1.700	1.633	-		Sogamoso (Boyacá)	1.800	2.000	1.850	+	
El Santuario (Antioquia)	1.600	2.000	1.838	+		Tunja, Complejo de Servicios del Sur	1.400	1.500	1.435	-	
La Ceja (Antioquia)	1.500	2.000	1.833	++		Túquerres (Nariño)	1.500	1.750	1.592	++	
La Unión (Nariño)	2.200	2.400	2.300	+		Habichuela					
Marinilla (Antioquia)	1.600	2.100	1.846	++		Arauca (Arauca)	2.091	2.727	2.409	+++	
Medellín, Central Mayorista de Antioquia	1.600	2.200	1.830	++		Armenia, Mercar	2.080	2.240	2.187	+++	
Medellín, Plaza Minorista "José María Villa"	1.700	2.400	1.940	++		Barranquilla, Barranquillita	2.250	2.500	2.425	+++	

Cuadro 2. Mercados mayoristas. Precios de venta de verduras y hortalizas (continuación)
2020 (1 al 6 de agosto)

Productos y mercados	Pesos por kilogramo				Tendencia	Productos y mercados	Pesos por kilogramo				Tendencia
	Mínimo	Máximo	Medio	Precios			Mínimo	Máximo	Medio	Precios	
Habichuela (continuación)						Lechuga Batavia (continuación)					
Barranquilla, Granabastos	2.500	2.800	2.700	+++		Barranquilla, Granabastos	1.300	1.500	1.400	+	
Bogotá, D.C., Corabastos	2.167	3.000	2.411	+++		Bogotá, D.C., Corabastos	1.200	2.500	1.939	+++	
Bucaramanga, Centroabastos	1.100	1.900	1.575	+++		Bucaramanga, Centroabastos	1.167	1.333	1.278	+	
Buenaventura (Valle del Cauca)	1.920	2.000	1.973	+++		Buenaventura (Valle del Cauca)	1.600	1.700	1.633	++	
Cali, Cavasa	1.600	2.800	2.146	+++		Cali, Cavasa	1.154	1.692	1.362	+++	
Cali, Santa Helena	1.600	2.000	1.750	+++		Cali, Santa Helena	1.000	1.538	1.295	+++	
Cartagena, Bazurto	2.000	2.000	2.000	=		Cartagena, Bazurto	1.200	1.667	1.456	++	
Cartago (Valle del Cauca)	2.400	2.400	2.400	+++		Cartago (Valle del Cauca)	1.385	1.538	1.487	+	
Chiquinquirá (Boyacá)	1.120	1.600	1.353	+++		Chiquinquirá (Boyacá)	1.200	1.500	1.333	++	
Cúcuta, Cenabastos	1.750	2.500	2.188	++		Cúcuta, Cenabastos	1.000	1.250	1.074	+	
El Santuario (Antioquia)	1.500	1.800	1.675	+++		Ibagué, Plaza La 21	1.440	1.920	1.680	+++	
Florencia (Cauca)	1.600	1.600	1.600	+		Ipiales (Nariño), Ipiales somos todos	923	1.308	1.051	+++	
Ibagué, Plaza La 21	2.240	3.200	2.733	+++		Manizales, Centro Galerías	2.000	2.800	2.275	+++	
Ipiales (Nariño), Ipiales somos todos	2.500	3.750	3.125	n.d.		Marinilla (Antioquia)	800	1.100	928	++	
La Ceja (Antioquia)	2.000	2.600	2.250	+++		Medellín, Central Mayorista de Antioquia	813	1.250	969	+	
Manizales, Centro Galerías	1.760	2.240	2.037	+++		Medellín, Plaza Minorista "José María Villa"	786	1.071	929	++	
Marinilla (Antioquia)	900	1.800	1.335	++		Montería, Mercado del Sur	1.833	1.917	1.854	+++	
Medellín, Central Mayorista de Antioquia	1.000	2.200	1.753	+++		Neiva, Surabastos	1.040	1.680	1.409	+++	
Medellín, Plaza Minorista "José María Villa"	1.200	2.200	1.850	+++		Palmira (Valle del Cauca)	1.385	1.692	1.487	+++	
Montería, Mercado del Sur	2.200	2.400	2.325	++		Pamplona (Norte de Santander)	1.000	1.000	1.000	+	
Neiva, Surabastos	1.760	2.800	2.316	+++		Pasto, El Potrerillo	769	1.538	1.125	+++	
Palmira (Valle del Cauca)	2.200	2.800	2.425	+++		Pereira, La 41	1.667	2.000	1.806	+++	
Pamplona (Norte de Santander)	1.250	1.500	1.375	+		Pereira, Mercasa	1.333	2.167	1.759	+++	
Pasto, El Potrerillo	2.800	3.000	2.900	+		Popayán, Plaza de mercado del barrio Bolívar	923	1.000	942	+	
Pereira, La 41	2.400	2.800	2.520	+++		Rionegro (Antioquia)	1.100	1.300	1.200	+++	
Pereira, Mercasa	2.240	2.400	2.373	+++		San Gil (Santander)	1.250	1.417	1.333	-	
Popayán, Plaza de mercado del barrio Bolívar	1.800	1.920	1.860	++		Santa Marta (Magdalena)	1.500	1.917	1.708	+	
Rionegro (Antioquia)	1.200	2.200	1.700	+++		Sincelejo, Nuevo Mercado	1.400	2.000	1.696	+++	
San Gil (Santander)	1.455	1.591	1.500	+++		Sogamoso (Boyacá)	1.600	1.800	1.713	+	
Santa Marta (Magdalena)	2.500	2.500	2.500	+		Sonsón (Antioquia)	700	900	800	-	
Sincelejo, Nuevo Mercado	2.000	2.500	2.225	+++		Tuluá (Valle del Cauca)	1.385	1.923	1.667	+++	
Socorro (Santander)	1.273	1.364	1.333	+++		Tunja, Complejo de Servicios del Sur	1.200	1.400	1.250	=	
Sogamoso (Boyacá)	1.600	3.250	2.388	+++		Ubaté (Cundinamarca)	800	1.000	900	=	
Tuluá (Valle del Cauca)	1.840	2.400	2.093	+++		Valledupar, Mercabastos	1.500	2.083	1.750	+	
Tunja, Complejo de Servicios del Sur	2.400	2.800	2.525	+++		Villavicencio, CAV	1.400	2.000	1.725	+++	
Ubaté (Cundinamarca)	1.440	1.600	1.520	+++		Yopal (Casanares)	1.700	1.800	1.750	=	
Valledupar, Mercabastos	1.750	2.250	2.000	++							
Villavicencio, CAV	2.167	2.667	2.437	+++		Lechuga cressa verde					
Yopal (Casanares)	2.778	3.056	2.917	+++		Arauca (Arauca)	3.120	3.600	3.373	+	
Habichuela larga						Bogotá, D.C., Corabastos	1.667	2.667	2.167	+++	
Barranquilla, Barranquillita	2.800	3.000	2.950	-		Bucaramanga, Centroabastos	3.000	4.000	3.650	+	
Montería, Mercado del Sur	2.500	3.000	2.750	-		Cali, Cavasa	3.000	3.000	3.000	=	
Lechuga Batavia						Cúcuta, Cenabastos	5.000	6.000	5.778	-	
Arauca (Arauca)	3.167	3.333	3.278	+		Medellín, Central Mayorista de Antioquia	1.500	2.000	1.830	-	
Armenia, Mercar	1.200	1.600	1.389	+++		Medellín, Plaza Minorista "José María Villa"	1.500	1.500	1.500	=	
Barranquilla, Barranquillita	1.300	1.800	1.525	++		Neiva, Surabastos	2.857	4.000	3.429	-	
						Villavicencio, CAV	5.600	7.200	6.300	+	

BOLETÍN SEMANAL

PRECIOS MAYORISTAS

Cuadro 2. Mercados mayoristas. Precios de venta de verduras y hortalizas (continuación)
2020 (1 al 6 de agosto)

Productos y mercados	Pesos por kilogramo				Tendencia	Productos y mercados	Pesos por kilogramo				Tendencia
	Mínimo	Máximo	Medio				Mínimo	Máximo	Medio		
Pepino cohombro						Pepino de rellenar (continuación)					
Arauca (Arauca)	1.455	1.773	1.545		++	Ubaté (Cundinamarca)	667	800	733		-
Armenia, Mercar	900	1.000	933		=	Villavicencio, CAV	1.500	1.800	1.525		-
Barranquilla, Barranquillita	1.000	1.040	1.015		-	Yopal (Casasare)	1.800	1.900	1.850		-
Barranquilla, Granabastos	940	1.000	980		-						
Bogotá, D.C., Corabastos	1.200	2.000	1.443		-	Perejil					
Bucaramanga, Centroabastos	560	720	653		-	Arauca (Arauca)	4.500	5.000	4.750		+
Buenaventura (Valle del Cauca)	1.000	1.200	1.067		-	Armenia, Mercar	5.000	5.500	5.333		=
Cali, Cavasa	600	833	731		-	Barranquilla, Barranquillita	7.000	7.100	7.017		-
Cali, Santa Helena	667	933	792		+	Bogotá, D.C., Corabastos	2.667	5.000	4.292		+++
Cartagena, Bazurto	1.200	1.280	1.240		++	Bucaramanga, Centroabastos	2.000	3.000	2.417		-
Cartago (Valle del Cauca)	800	1.200	1.000		-	Chiquinquirá (Boyacá)	2.000	2.200	2.033		++
Cúcuta, Cenabastos	800	1.200	956		-	Cúcuta, Cenabastos	6.000	6.000	6.000		=
Florencia (Caquetá)	1.280	1.280	1.280		+	Ibagué, Plaza La 21	4.500	5.000	4.917		++
Ibagué, Plaza La 21	960	1.360	1.150		+	Ipiales (Nariño), Ipiales somos todos	3.000	3.000	3.000		=
Ipiales (Nariño), Ipiales somos todos	1.667	2.500	2.083		n.d.	Manizales, Centro Galerías	4.000	5.200	4.600		=
La Ceja (Antioquia)	900	1.200	1.033		+	Medellín, Central Mayorista de Antioquia	5.000	6.000	5.375		-
Manizales, Centro Galerías	600	800	750		-	Medellín, Plaza Minorista "José María Villa"	2.500	3.000	2.750		-
Marinilla (Antioquia)	600	750	644		+	Neiva, Surabastos	4.333	5.333	4.944		+
Medellín, Central Mayorista de Antioquia	800	1.200	1.000		-	Pamplona (Norte de Santander)	2.500	3.000	2.667		-
Medellín, Plaza Minorista "José María Villa"	800	1.000	900		-	Pasto, El Potrerillo	2.500	3.000	2.813		++
Montería, Mercado del Sur	700	1.040	865		+	San Gil (Santander)	4.000	4.000	4.000		=
Neiva, Surabastos	800	1.200	1.033		-	Sogamoso (Boyacá)	2.000	2.400	2.050		+
Palmira (Valle del Cauca)	800	1.000	892		+	Tunja, Complejo de Servicios del Sur	1.600	2.000	1.833		+
Pamplona (Norte de Santander)	1.000	1.200	1.100		+						
Pasto, El Potrerillo	1.800	2.000	1.900		+	Pimentón					
Pereira, La 41	800	1.000	900		++	Arauca (Arauca)	3.200	3.500	3.317		+
Pereira, Mercasa	800	900	817		+	Armenia, Mercar	2.500	2.800	2.667		=
Popayán, Plaza de mercado del barrio Bolívar	769	769	769		=	Barranquilla, Barranquillita	1.750	2.167	1.958		+
Rionegro (Antioquia)	700	900	817		++	Barranquilla, Granabastos	1.750	1.917	1.823		-
San Gil (Santander)	800	880	827		-	Bogotá, D.C., Corabastos	2.700	3.200	2.897		-
Santa Marta (Magdalena)	900	1.080	1.000		+	Bucaramanga, Centroabastos	2.700	3.300	2.925		+
Sincelejo, Nuevo Mercado	700	800	788		-	Buenaventura (Valle del Cauca)	2.857	3.000	2.905		++
Socorro (Santander)	720	800	773		-	Cali, Cavasa	2.000	2.500	2.279		+++
Sogamoso (Boyacá)	1.000	1.080	1.015		-	Cali, Santa Helena	1.700	2.200	1.950		++
Sonsón (Antioquia)	700	800	733		-	Cartagena, Bazurto	2.083	3.333	2.806		++
Tuluá (Valle del Cauca)	1.000	1.300	1.083		+	Cartago (Valle del Cauca)	2.000	2.300	2.100		-
Tunja, Complejo de Servicios del Sur	800	880	840		-	Chiquinquirá (Boyacá)	1.786	2.000	1.869		+
Valledupar, Mercabastos	800	1.000	900		+	Cúcuta, Cenabastos	2.917	3.750	3.275		+
Villavicencio, CAV	800	1.000	881		-	Florencia (Caquetá)	1.929	2.000	1.964		-
						Ibagué, Plaza La 21	2.000	2.500	2.295		-
						Ipiales (Nariño), Ipiales somos todos	2.500	3.750	2.938		n.d.
						La Ceja (Antioquia)	1.500	1.500	1.500		+
						Manizales, Centro Galerías	1.800	2.000	1.950		=
						Marinilla (Antioquia)	900	1.200	1.079		+
						Medellín, Central Mayorista de Antioquia	1.500	1.800	1.678		+
						Medellín, Plaza Minorista "José María Villa"	1.500	1.700	1.540		++
						Montería, Mercado del Sur	2.000	2.300	2.075		++
						Neiva, Surabastos	1.643	2.000	1.798		-
						Palmira (Valle del Cauca)	2.800	3.000	2.825		++
Pepino de rellenar											
Bogotá, D.C., Corabastos	1.500	2.300	1.772		++						
Chiquinquirá (Boyacá)	833	1.000	944		-						
Ibagué, Plaza La 21	1.120	1.600	1.267		++						
Medellín, Central Mayorista de Antioquia	2.000	2.500	2.400		-						
Neiva, Surabastos	1.120	1.200	1.173		+						
San Gil (Santander)	1.280	1.360	1.307		-						
Sogamoso (Boyacá)	1.083	1.250	1.156		=						
Tunja, Complejo de Servicios del Sur	833	1.167	1.000		-						

Cuadro 2. Mercados mayoristas. Precios de venta de verduras y hortalizas (continuación)
2020 (1 al 6 de agosto)

Productos y mercados	Pesos por kilogramo				Tendencia	Productos y mercados	Pesos por kilogramo				Tendencia
	Mínimo	Máximo	Medio				Mínimo	Máximo	Medio		
Pimentón (continuación)						Remolacha (continuación)					
Pamplona (Norte de Santander)	2.500	2.917	2.639	-		Medellín, Plaza Minorista "José María Villa"	1.700	2.000	1.840	+++	
Pasto, El Potrerillo	1.800	2.000	1.900	++		Montería, Mercado del Sur	2.300	2.500	2.450	++	
Peñol (Antioquia)	800	1.100	975	++		Neiva, Surabastos	2.080	2.336	2.206	-	
Pereira, La 41	1.800	2.300	2.017	+		Pereira, Mercasa	2.473	3.273	2.818	+	
Pereira, Mercasa	2.000	2.200	2.033	-		Rionegro (Antioquia)	1.800	2.200	2.017	++	
Popayán, Plaza de mercado del barrio Bolívar	1.429	1.571	1.464	+		San Gil (Santander)	2.400	2.500	2.467	-	
Rionegro (Antioquia)	1.000	1.500	1.225	++		Santa Marta (Magdalena)	2.167	2.667	2.350	++	
San Gil (Santander)	1.643	1.786	1.738	=		Sincelejo, Nuevo Mercado	2.400	2.500	2.438	++	
Santa Marta (Magdalena)	1.833	1.917	1.875	=		Sogamoso (Boyacá)	2.200	2.600	2.438	-	
Sincelejo, Nuevo Mercado	1.700	2.500	2.113	+++		Tunja, Complejo de Servicios del Sur	2.200	3.000	2.600	++	
Socorro (Santander)	1.571	1.786	1.643	+		Valledupar, Mercabastos	2.000	2.333	2.229	+	
Sogamoso (Boyacá)	1.786	2.143	2.063	+		Villavicencio, CAV	2.333	2.667	2.458	+	
Sonsón (Antioquia)	1.000	1.200	1.133	-		Yopal (Casanare)	2.083	2.167	2.125	=	
Tuluá (Valle del Cauca)	1.800	2.300	2.017	+							
Tunja, Complejo de Servicios del Sur	1.786	2.143	1.908	+		Remolacha bogotana					
Ubaté (Cundinamarca)	3.000	3.000	3.000	++		Buenaventura (Valle del Cauca)	2.560	2.800	2.680	+	
Valledupar, Mercabastos	2.917	3.333	3.208	+		Cali, Cavasa	2.000	2.667	2.368	++	
Valledupar, Mercado Nuevo	2.917	3.333	3.125	+		Cali, Santa Helena	2.000	2.167	2.083	-	
Villavicencio, CAV	2.083	2.917	2.422	++		Cartago (Valle del Cauca)	2.000	2.500	2.300	-	
Yopal (Casanare)	2.500	2.583	2.542	=		Palmira (Valle del Cauca)	2.583	2.667	2.625	-	
Pimentón verde						Remolacha regional					
Bucaramanga, Centroabastos	692	1.308	1.045	+++		Cúcuta, Cenabastos	1.600	1.900	1.775	=	
Medellín, Central Mayorista de Antioquia	2.000	2.000	2.000	=		Marinilla (Antioquia)	1.400	1.900	1.656	++	
						Pamplona (Norte de Santander)	1.600	1.600	1.600	+	
Rábano rojo						Repollo blanco					
Armenia, Mercar	3.200	3.400	3.267	=		Arauca (Arauca)	700	1.167	950	-	
Barranquilla, Barranquillita	6.200	6.500	6.367	=		Armenia, Mercar	600	667	644	=	
Bogotá, D.C., Corabastos	3.600	4.167	3.896	+		Barranquilla, Barranquillita	543	586	570	-	
Bucaramanga, Centroabastos	4.000	5.000	4.500	n.d.		Barranquilla, Granabastos	571	600	581	+	
Manizales, Centro Galerías	4.000	4.500	4.250	=		Bucaramanga, Centroabastos	560	720	647	+	
Medellín, Central Mayorista de Antioquia	1.300	2.000	1.480	+		Buenaventura (Valle del Cauca)	500	500	500	-	
Neiva, Surabastos	5.500	7.500	6.417	+++		Cali, Cavasa	400	433	422	-	
Pasto, El Potrerillo	5.000	5.000	5.000	+++		Cali, Santa Helena	467	533	506	-	
						Cartagena, Bazurto	571	714	631	-	
Remolacha						Cartago (Valle del Cauca)	800	920	867	-	
Arauca (Arauca)	2.000	2.818	2.385	+++		El Santuario (Antioquia)	250	300	278	+	
Armenia, Mercar	1.760	1.952	1.826	-		La Ceja (Antioquia)	400	500	457	+	
Barranquilla, Barranquillita	2.250	2.433	2.352	+		La Unión (Nariño)	300	400	350	-	
Barranquilla, Granabastos	2.133	2.167	2.156	+		Marinilla (Antioquia)	233	292	260	+	
Bogotá, D.C., Corabastos	1.833	2.667	2.196	++		Medellín, Central Mayorista de Antioquia	267	333	298	++	
Bucaramanga, Centroabastos	2.200	3.200	2.683	++		Medellín, Plaza Minorista "José María Villa"	1.000	1.000	1.000	+	
Cartagena, Bazurto	1.833	2.000	1.972	+		Montería, Mercado del Sur	450	500	479	++	
Chiquinquirá (Boyacá)	2.200	3.000	2.550	++		Palmira (Valle del Cauca)	400	467	433	-	
El Santuario (Antioquia)	1.600	1.900	1.713	-		Pasto, El Potrerillo	200	240	235	+++	
Florencia (Caquetá)	2.500	2.583	2.542	+		Pereira, La 41	800	880	813	-	
Ibagué, Plaza La 21	2.400	3.200	2.733	+++		Pereira, Mercasa	800	920	867	-	
La Ceja (Antioquia)	2.000	2.600	2.317	+++		Popayán, Plaza de mercado del barrio Bolívar	400	400	400	+	
Manizales, Centro Galerías	2.364	2.545	2.455	-							
Medellín, Central Mayorista de Antioquia	1.600	1.900	1.733	++							

BOLETÍN SEMANAL PRECIOS MAYORISTAS

Cuadro 2. Mercados mayoristas. Precios de venta de verduras y hortalizas (continuación)
2020 (1 al 6 de agosto)

Productos y mercados	Pesos por kilogramo				Tendencia	Productos y mercados	Pesos por kilogramo				Tendencia
	Mínimo	Máximo	Medio				Mínimo	Máximo	Medio		
Repollo blanco (continuación)						Tomate chonto (continuación)					
Rionegro (Antioquia)	333	417	373		++	Pereira, La 41	2.000	2.300	2.083		+++
Santa Marta (Magdalena)	571	714	636		-	Pereira, Mercasa	1.800	2.000	1.956		+++
Sincelejo, Nuevo Mercado	500	500	500		++	Santa Bárbara (Antioquia)	1.000	1.600	1.325		+++
Sonsón (Antioquia)	200	215	210		-	Santa Marta (Magdalena)	1.400	1.800	1.480		+
Tuluá (Valle del Cauca)	533	733	611		-	Sincelejo, Nuevo Mercado	1.500	2.000	1.775		+++
Túquerres (Nariño)	120	160	137		-	Sogamoso (Boyacá)	1.273	1.818	1.528		+++
Valledupar, Mercabastos	714	857	795		-	Tuluá (Valle del Cauca)	2.000	2.200	2.133		+++
Villavicencio, CAV	833	917	854		+	Tunja, Complejo de Servicios del Sur	1.364	1.818	1.597		+++
Yopal (Casanare)	917	933	925		+	Ubaté (Cundinamarca)	1.000	1.100	1.050		++
Repollo blanco bogotano						Valledupar, Mercabastos	1.200	1.600	1.400		+++
Pereira, Mercasa	500	643	560		+	Valledupar, Mercado Nuevo	1.200	1.600	1.400		+++
Repollo morado						Villavicencio, CAV	1.750	2.500	2.156		+++
Bogotá, D.C., Corabastos	1.143	1.857	1.347		++	Tomate chonto regional					
Bucaramanga, Centroabastos	1.500	1.500	1.500		=	Buenaventura (Valle del Cauca)	2.500	2.600	2.567		+++
Buenaventura (Valle del Cauca)	750	750	750		=	La Ceja (Antioquia)	1.200	1.600	1.375		++
Cali, Cavasa	875	1.000	935		-	Marinilla (Antioquia)	800	1.200	1.029		+++
Cúcuta, Cenabastos	833	1.111	975		-	Medellín, Central Mayorista de Antioquia	1.500	2.200	1.808		+++
Medellín, Central Mayorista de Antioquia	667	778	711		-	Medellín, Plaza Minorista "José María Villa"	1.200	1.600	1.470		+++
Pamplona (Norte de Santander)	833	1.111	972		-	Montería, Mercado del Sur	1.300	1.400	1.350		+
Pasto, El Potrerillo	375	500	469		++	Peñol (Antioquia)	850	1.100	969		++
Repollo verde						Rionegro (Antioquia)	1.100	1.700	1.300		+++
Bogotá, D.C., Corabastos	357	714	465		+++	Sonsón (Antioquia)	700	800	775		-
Cúcuta, Cenabastos	400	500	444		+	Tomate larga vida					
Ipiales (Nariño), Ipiales somos todos	240	300	260		+++	Bogotá, D.C., Corabastos	1.500	2.250	1.682		++
Manizales, Centro Galerías	720	880	800		+	Cali, Cavasa	2.500	2.700	2.577		++
Pamplona (Norte de Santander)	400	500	467		+++	Cali, Santa Helena	2.200	2.400	2.233		+
San Gil (Santander)	768	800	789		=	Marinilla (Antioquia)	1.000	1.400	1.217		++
Sogamoso (Boyacá)	667	833	740		+	Medellín, Central Mayorista de Antioquia	2.500	2.500	2.500		=
Tunja, Complejo de Servicios del Sur	467	550	502		-	Neiva, Surabastos	1.818	2.273	2.083		++
Tomate chonto						Pasto, El Potrerillo	2.000	2.500	2.306		++
Arauca (Arauca)	1.591	2.045	1.833		+++	Peñol (Antioquia)	1.000	1.300	1.138		++
Armenia, Mercar	1.591	1.955	1.753		+++	Popayán, Plaza de mercado del barrio Bolívar	2.333	2.400	2.350		++
Barranquilla, Barranquillita	1.400	1.800	1.585		++	Tunja, Complejo de Servicios del Sur	1.455	1.818	1.667		+++
Barranquilla, Granabastos	1.480	1.680	1.585		+	Villavicencio, CAV	1.600	2.000	1.853		+++
Bogotá, D.C., Corabastos	1.500	2.273	1.740		+++	Tomate riñón					
Cali, Cavasa	2.000	2.500	2.227		+++	Armenia, Mercar	2.500	2.700	2.600		=
Cali, Santa Helena	1.700	2.200	1.925		+++	Bucaramanga, Centroabastos	1.818	1.818	1.818		=
Cartagena, Bazarito	2.400	2.800	2.600		+++	Cartago (Valle del Cauca)	2.400	2.600	2.500		=
Cartago (Valle del Cauca)	1.800	2.000	1.933		+++	Ipiales (Nariño), Ipiales somos todos	2.045	2.091	2.061		+
Chiquinquirá (Boyacá)	1.273	1.591	1.439		+++	Medellín, Central Mayorista de Antioquia	2.000	2.000	2.000		=
Cúcuta, Cenabastos	1.250	1.875	1.505		+	Sincelejo, Nuevo Mercado	2.500	2.600	2.550		+
Florencia (Caquetá)	2.320	2.320	2.320		+++	Tomate riñón valluno					
Ibagué, Plaza La 21	1.400	2.200	1.825		+++	Montería, Mercado del Sur	2.800	3.000	2.950		++
Manizales, Centro Galerías	1.818	2.045	1.920		+++	Pereira, Mercasa	2.500	2.800	2.650		=
Neiva, Surabastos	1.304	1.957	1.728		+++						
Palmira (Valle del Cauca)	2.200	2.600	2.400		+++						
Pamplona (Norte de Santander)	1.667	2.083	1.814		+++						

Cuadro 2. Mercados mayoristas. Precios de venta de verduras y hortalizas (conclusión) 2020 (1 al 6 de agosto)

Productos y mercados	Pesos por kilogramo				Tendencia	Productos y mercados	Pesos por kilogramo				Tendencia
	Mínimo	Máximo	Medio	Precios			Mínimo	Máximo	Medio	Precios	
Tomate Riogrande						Zanahoria (continuación)					
Bucaramanga, Centroabastos	1.273	1.818	1.614		+++	San Gil (Santander)	1.417	1.500	1.444		-
Cúcuta, Cenabastos	1.250	1.875	1.505		+	Santa Marta (Magdalena)	1.467	1.500	1.483		-
San Gil (Santander)	1.400	1.480	1.427		+++	Sincelejo, Nuevo Mercado	1.000	1.500	1.281		+++
Socorro (Santander)	1.200	1.320	1.240		+++	Sogamoso (Boyacá)	1.333	1.500	1.427		+
Sogamoso (Boyacá)	1.227	1.591	1.432		++	Tuluá (Valle del Cauca)	1.500	1.667	1.569		+
Yopal (Casanare)	1.900	2.000	1.950		++	Tunja, Complejo de Servicios del Sur	1.167	1.333	1.281		-
						Túquerres (Nariño)	560	660	624		+
Tomate Riogrande bumangués						Valledupar, Mercabastos	1.417	1.667	1.531		-
Barranquilla, Barranquillita	1.360	2.000	1.695		+++	Villavicencio, CAV	2.000	2.167	2.073		+++
Barranquilla, Granabastos	1.727	2.091	1.920		+	Yopal (Casanare)	1.333	1.417	1.375		-
Cartagena, Bazurto	2.727	2.955	2.784		+++						
Zanahoria						Zanahoria bogotana					
Arauca (Arauca)	1.691	2.091	1.827		+	Barranquilla, Barranquillita	1.617	1.667	1.652		+
Armenia, Mercar	1.667	1.833	1.750		+	Barranquilla, Granabastos	1.467	1.533	1.504		-
Bogotá, D.C., Corabastos	1.833	2.333	2.046		++	Buenaventura (Valle del Cauca)	2.167	2.167	2.167		n.d.
Bucaramanga, Centroabastos	1.083	1.333	1.222		-	Cali, Cavasa	1.667	2.167	1.854		+
Buenaventura (Valle del Cauca)	1.100	1.120	1.107		-	Cartagena, Bazurto	1.333	1.500	1.403		-
Cali, Cavasa	900	1.200	1.069		+	Cúcuta, Cenabastos	1.583	2.000	1.743		-
Cali, Santa Helena	900	1.100	963		-	Pereira, La 41	2.167	2.667	2.417		+++
Cartago (Valle del Cauca)	2.167	2.200	2.178		+++	Pereira, Mercasa	1.667	2.200	1.893		+++
Chiquinquirá (Boyacá)	1.333	1.500	1.417		-	Tuluá (Valle del Cauca)	1.667	1.750	1.722		+++
Cúcuta, Cenabastos	1.083	1.167	1.111		-						
Florencia (Caquetá)	1.667	1.833	1.750		+	Zanahoria larga vida					
Ibagué, Plaza La 21	1.600	2.400	1.943		+++	El Carmen de Viboral (Antioquia)	611	667	653		+
Ipiales (Nariño), Ipiales somos todos	700	900	800		+++	El Santuario (Antioquia)	556	667	635		+
La Unión (Nariño)	800	900	870		-	La Ceja (Antioquia)	889	900	894		++
Manizales, Centro Galerías	1.613	1.935	1.774		++	Marinilla (Antioquia)	500	667	587		+
Neiva, Surabastos	1.440	1.920	1.710		+	Medellín, Central Mayorista de Antioquia	556	778	666		+
Palmira (Valle del Cauca)	900	1.080	988		+	Medellín, Plaza Minorista "José María Villa"	667	889	794		+
Pamplona (Norte de Santander)	833	1.000	951		+	Montería, Mercado del Sur	1.111	1.156	1.128		++
Pasto, El Potrerillo	600	1.200	913		+++	Rionegro (Antioquia)	667	722	681		++
Popayán, Plaza de mercado del barrio Bolívar	667	717	679		-	Sonsón (Antioquia)	556	622	589		-

TENDENCIAS

---	-	+	+++
Variación mayor al -20 %	Variación entre 0 % y -10 %	Variación entre 0 % y 10 %	Variación mayor al 20 %
--	=	++	n. d.
Variación entre -10 % y -20 %	Variación igual a 0 %	Variación entre 10 % y 20 %	No determinado

FRUTAS FRESCAS

Cayó el abastecimiento del mango Tommy

Los precios del mango Tommy subieron en veintinueve de los treinta y dos mercados donde se ofreció. Este comportamiento se explicó por la terminación de las cosechas en los cultivos establecidos en Espinal (Tolima), Ayapel (Córdoba), Anzá, Santa Fe de Antioquia, Santa Bárbara (Antioquia), Ciénaga (Magdalena), La Mesa, Anapoima, Tocaima y Apulo (Cundinamarca). En Bucaramanga y Medellín, por ejemplo, el kilo se vendió a \$2.483 y a \$4.183, respectivamente, un alza superior al 17,00%.

También ascendieron las cotizaciones de los limones Tahití y mandarino, la mora de Castilla, la uva red globe nacional, la papaya Maradol, la naranja Valencia y la piña gold. En el caso del limón Tahití, los mayoristas explicaron que la disminución en las actividades de recolección en Guamo, Honda, Purificación, San Luis (Tolima), Palestina, Supía, Chinchiná (Caldas), La Pintada, Fredonia (Antioquia), Lebrija, Girón, Rionegro (Santander), Puerto López, Lejanías, Acacias (Meta) y Andalucía (Valle del Cauca) provocó un incremento en el precio en veinticinco de los treinta y seis mercados en donde se transó. En Ibagué, por ejemplo, el kilo se comercializó a \$762, lo que representó un aumento del 3,25%.

Así mismo, se presentó un alza en los precios de la mora de Castilla, esta vez en veintinueve de los treinta y seis mercados donde se negoció, debido a la caída en el abastecimiento desde las zonas productoras de Aguadas (Caldas), La Ceja, Envigado, La Unión (Antioquia), Santa Bárbara (Santander), Cajamarca (Tolima) y Córdoba (Quindío), a lo que se sumó, la menor entrada de fruta de primera calidad desde San

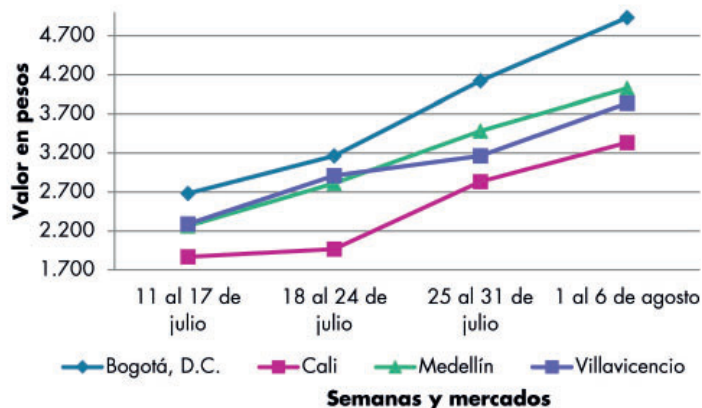
Bernardo (Cundinamarca). En Armenia y Villavicencio, por ejemplo, el kilo se vendió a \$3.522 y a \$2.855, de manera respectiva, 41,69% más, en promedio.

Del mismo modo, la cotización de la uva red globe nacional ascendió en dieciséis de los dieciocho mercados en donde se encontró, como resultado del descenso en los rendimientos productivos en La Unión, Yumbo, Toro, Guacarí, Bolívar, Ginebra y El Cerrito (Valle del Cauca). Por ejemplo, en Pasto y Popayán, el kilo se ofreció a \$4.293 y a \$5.263, respectivamente, 27,59% más, en promedio, que la semana inmediatamente anterior.

En cambio, descendieron las cotizaciones de la granadilla, el tomate de árbol, la pera importada, el maracuyá, la ciruela roja, la curuba y la patilla. En particular, los precios de la granadilla, bajaron en veintidós de los veintiséis mercados donde se vendió, lo cual estuvo motivado por la mayor disponibilidad de producto desde los municipios de Málaga (Santander), Tarqui (Huila), Urao, Sonsón (Antioquia), Silvania, Gutiérrez, San Bernardo (Cundinamarca), Cajamarca (Tolima) y Córdoba (Quindío).

Por último, se registró una reducción en el precio del tomate de árbol en veintinueve de los cuarenta y seis mercados en donde se vendió, por el mayor ingreso de fruta desde los departamentos de Antioquia, Cundinamarca, Caldas y Boyacá. En Neiva, por ejemplo, el kilo se transó a \$1.853, 8,67%, menos que la semana pasada.

Gráfico 4. Comportamiento de los precios del mango Tommy 2020 (11 de julio al 6 de agosto)



Fuente: DANE, Sipsa.

Cuadro 3. Mercados mayoristas. Precios de venta de frutas frescas 2020 (1 al 6 de agosto)

Productos y mercados	Pesos por kilogramo			
	Mínimo	Máximo	Medio	Tendencia
Aguacate común				
Buenaventura (Valle del Cauca)	2.300	2.500	2.433	+
Cúcuta, Cenabastos	3.000	3.500	3.389	++
Neiva, Surabastos	1.800	2.200	1.956	-
Tuluá (Valle del Cauca)	1.800	2.000	1.933	-
Aguacate Hass				
Bogotá, D.C., Corabastos	3.500	4.000	3.882	-
Chiquinquirá (Boyacá)	2.000	2.500	2.267	+
La Ceja (Antioquia)	1.600	2.000	1.788	++
Medellín, Central Mayorista de Antioquia	2.000	2.400	2.235	+
Rionegro (Antioquia)	1.800	2.000	1.900	+
San Vicente (Antioquia)	1.800	2.000	1.875	=
Sogamoso (Boyacá)	3.200	3.500	3.450	-
Sonsón (Antioquia)	1.700	1.800	1.750	=
Tunja, Complejo de Servicios del Sur	3.200	3.500	3.325	-
Aguacate papelillo				
Arauca (Arauca)	3.500	4.000	3.750	-
Armenia, Mercar	2.300	2.500	2.400	++
Armenia, Retiro	2.000	2.100	2.033	+
Barranquilla, Barranquillita	2.500	3.000	2.742	+
Bogotá, D.C., Corabastos	2.800	3.000	2.896	+
Bucaramanga, Centroabastos	2.500	2.600	2.550	-
Buenaventura (Valle del Cauca)	2.600	2.800	2.667	-
Cali, Cavasa	2.000	2.300	2.148	+
Cali, Santa Helena	2.000	2.200	2.033	-
Cartagena, Bazurto	2.500	3.000	2.825	+
Cartago (Valle del Cauca)	1.800	2.000	1.933	-
Chiquinquirá (Boyacá)	2.000	2.000	2.000	-
Cúcuta, Cenabastos	2.500	3.500	2.944	+
Florencia (Caquetá)	2.900	3.000	2.950	+
Ibagué, Plaza La 21	2.000	2.500	2.250	+
Manizales, Centro Galerías	1.800	2.000	1.950	+
Medellín, Central Mayorista de Antioquia	1.800	2.400	2.065	+
Medellín, Plaza Minorista "José María Villa"	1.800	2.000	1.960	+
Montería, Mercado del Sur	2.800	3.000	2.950	++
Neiva, Surabastos	2.000	2.700	2.392	-
Palmira (Valle del Cauca)	2.200	2.500	2.338	++
Pereira, La 41	1.800	2.000	1.967	++
Pereira, Mercasa	1.800	2.500	2.067	++
Popayán, Plaza de mercado del barrio Bolívar	2.100	2.300	2.200	-
Rionegro (Antioquia)	1.800	2.200	2.050	-
Santa Bárbara (Antioquia)	1.500	1.800	1.625	+
Sincedejo, Nuevo Mercado	2.700	3.200	2.950	++
Sogamoso (Boyacá)	3.000	3.500	3.150	+
Tuluá (Valle del Cauca)	2.500	2.800	2.600	-
Tunja, Complejo de Servicios del Sur	2.500	3.000	2.825	-
Ubaté (Cundinamarca)	2.500	3.000	2.750	=
Valledupar, Mercado Nuevo	3.000	3.200	3.075	+
Villavicencio, CAV	3.000	3.500	3.375	+

Productos y mercados	Pesos por kilogramo			
	Mínimo	Máximo	Medio	Tendencia
Badea				
Bucaramanga, Centroabastos	1.500	1.600	1.525	-
Neiva, Surabastos	1.600	2.000	1.850	+
Banano bocadillo				
Bogotá, D.C., Corabastos	1.800	2.000	1.947	-
Medellín, Central Mayorista de Antioquia	1.200	1.300	1.203	-
Santa Bárbara (Antioquia)	667	833	750	-
Sogamoso (Boyacá)	1.500	1.600	1.550	-
Tunja, Complejo de Servicios del Sur	1.250	1.400	1.325	+
Banano criollo				
Armenia, Mercar	900	950	917	-
Armenia, Retiro	900	950	917	-
Barranquilla, Barranquillita	1.050	1.080	1.063	+
Bogotá, D.C., Corabastos	1.600	1.900	1.720	+
Bucaramanga, Centroabastos	1.500	1.600	1.550	=
Buenaventura (Valle del Cauca)	1.333	1.389	1.352	+
Cali, Cavasa	1.111	1.222	1.141	+
Cali, Santa Helena	1.000	1.111	1.037	-
Cartago (Valle del Cauca)	1.000	1.200	1.075	=
Chiquinquirá (Boyacá)	1.500	1.600	1.517	=
Cúcuta, Cenabastos	1.800	2.200	1.997	+
Cúcuta, La Nueva Sexta	1.500	1.667	1.648	-
Florencia (Caquetá)	1.600	1.600	1.600	+
Ibagué, Plaza La 21	1.000	1.300	1.183	+
Ipiales (Nariño), Ipiales somos todos	1.000	1.111	1.065	++
La Ceja (Antioquia)	1.000	1.100	1.033	+
La Unión (Nariño)	1.000	1.500	1.250	+++
Manizales, Centro Galerías	1.200	1.300	1.250	=
Medellín, Central Mayorista de Antioquia	1.300	1.400	1.325	=
Medellín, Plaza Minorista "José María Villa"	1.300	1.500	1.400	+
Neiva, Surabastos	1.200	1.600	1.343	-
Palmira (Valle del Cauca)	1.300	1.400	1.350	+
Pamplona (Norte de Santander)	2.000	2.300	2.200	+
Pereira, La 41	900	1.100	1.017	+
Pereira, Mercasa	1.000	1.300	1.122	+
Popayán, Plaza de mercado del barrio Bolívar	1.300	1.300	1.300	=
Rionegro (Antioquia)	1.300	1.500	1.392	+
San Gil (Santander)	880	1.000	960	=
Santa Bárbara (Antioquia)	500	800	688	-
Santa Marta (Magdalena)	941	1.000	964	++
Socorro (Santander)	800	880	827	=
Sogamoso (Boyacá)	1.500	1.600	1.525	-
Sonsón (Antioquia)	750	1.000	833	+++
Tuluá (Valle del Cauca)	1.000	1.200	1.133	+
Tunja, Complejo de Servicios del Sur	1.600	1.750	1.694	+
Villavicencio, CAV	2.000	2.200	2.092	+

BOLETÍN SEMANAL PRECIOS MAYORISTAS

Cuadro 3. Mercados mayoristas. Precios de venta de frutas frescas (continuación)
2020 (1 al 6 de agosto)

Productos y mercados	Pesos por kilogramo				Tendencia	Productos y mercados	Pesos por kilogramo				Tendencia
	Mínimo	Máximo	Medio				Mínimo	Máximo	Medio		
Banano Urabá						Coco (continuación)					
Arauca (Arauca)	1.722	1.944	1.796	-		Cali, Cavasa	2.424	2.545	2.442	-	
Barranquilla, Barranquillita	1.200	1.200	1.200	-		Cali, Santa Helena	1.944	2.000	1.963	-	
Bogotá, D.C., Corabastos	1.500	1.600	1.513	+		Cartagena, Bazurto	4.900	5.040	4.947	+	
Bucaramanga, Centroabastos	1.500	1.600	1.550	=		Cartago (Valle del Cauca)	2.000	2.267	2.133	-	
Chiquinquirá (Boyacá)	1.400	1.900	1.617	+		La Unión (Nariño)	1.667	2.222	1.944	-	
Medellín, Plaza Minorista "José María Villa"	1.100	1.100	1.100	=		Manizales, Centro Galerías	2.710	3.226	3.011	+	
Montería, Mercado del Sur	1.150	1.200	1.188	+		Medellín, Central Mayorista de Antioquia	7.000	8.500	7.862	+	
Pamplona (Norte de Santander)	1.750	1.750	1.750	+		Palmira (Valle del Cauca)	2.111	2.333	2.204	-	
Sogamoso (Boyacá)	1.350	1.500	1.406	-		Pereira, Mercasa	2.533	2.933	2.733	+++	
Tunja, Complejo de Servicios del Sur	1.400	1.500	1.450	+		Sincelejo, Nuevo Mercado	4.060	4.060	4.060	=	
Valledupar, Mercabastos	850	1.000	944	+							
Villavicencio, CAV	880	880	880	-		Curuba					
Yopal (Casanare)	1.778	1.778	1.778	=		Arauca (Arauca)	1.900	2.500	2.275	+++	
						Armenia, Mercar	1.900	2.100	2.000	++	
Borojó						Bogotá, D.C., Corabastos	1.364	1.818	1.648	-	
Bogotá, D.C., Corabastos	4.000	4.000	4.000	+		Bucaramanga, Centroabastos	1.000	1.200	1.033	-	
Bucaramanga, Centroabastos	4.000	4.500	4.250	=		Buenaventura (Valle del Cauca)	2.000	2.000	2.000	=	
Cúcuta, Cenabastos	4.500	5.000	4.667	-		Cali, Cavasa	1.500	1.750	1.634	-	
Medellín, Central Mayorista de Antioquia	3.000	3.500	3.250	=		Cartago (Valle del Cauca)	2.400	3.000	2.733	=	
Pamplona (Norte de Santander)	6.000	8.000	7.000	+		Chiquinquirá (Boyacá)	1.000	1.364	1.197	-	
Villavicencio, CAV	5.000	6.000	5.188	+		Cúcuta, Cenabastos	1.250	1.500	1.411	-	
						Ibagué, Plaza La 21	1.500	1.750	1.625	n.d.	
Breva						Ipiales (Nariño), Ipiales somos todos	1.167	1.250	1.208	=	
Bucaramanga, Centroabastos	2.000	2.500	2.183	-		Manizales, Centro Galerías	1.500	1.700	1.633	n.d.	
Medellín, Central Mayorista de Antioquia	3.000	3.500	3.250	=		Medellín, Central Mayorista de Antioquia	1.500	2.000	1.638	-	
						Neiva, Surabastos	1.200	1.520	1.411	-	
Ciruela importada						Pamplona (Norte de Santander)	833	833	833	-	
Bogotá, D.C., Corabastos	5.556	8.333	6.810	-		Pereira, Mercasa	2.300	2.500	2.400	++	
Bucaramanga, Centroabastos	7.273	7.727	7.500	=		San Gil (Santander)	1.200	1.280	1.227	=	
Cúcuta, Cenabastos	12.000	13.000	12.111	+		Socorro (Santander)	1.320	1.400	1.373	=	
Medellín, Central Mayorista de Antioquia	8.125	10.625	9.078	-		Sogamoso (Boyacá)	1.364	1.591	1.449	+	
Neiva, Surabastos	8.556	10.444	9.889	-		Sonsón (Antioquia)	800	1.000	900	-	
Valledupar, Mercado Nuevo	9.375	9.750	9.563	=		Tunja, Complejo de Servicios del Sur	1.000	1.136	1.080	-	
						Villavicencio, CAV	1.400	1.600	1.493	-	
Ciruela roja											
Bogotá, D.C., Corabastos	1.000	1.200	1.066	-		Durazno importado					
Bucaramanga, Centroabastos	1.400	1.800	1.567	-		Bogotá, D.C., Corabastos	7.000	8.000	7.278	-	
Cúcuta, Cenabastos	2.000	2.500	2.189	-		Medellín, Central Mayorista de Antioquia	6.667	11.111	8.361	-	
Medellín, Central Mayorista de Antioquia	1.500	2.000	1.868	-		Neiva, Surabastos	8.750	10.750	9.764	-	
Neiva, Surabastos	1.400	1.600	1.510	-		Valledupar, Mercado Nuevo	9.375	9.750	9.563	=	
Pamplona (Norte de Santander)	2.000	2.000	2.000	=							
San Gil (Santander)	1.200	1.280	1.253	-		Durazno nacional					
Socorro (Santander)	1.200	1.280	1.240	-		Bogotá, D.C., Corabastos	4.000	4.500	4.016	-	
Sogamoso (Boyacá)	1.000	1.200	1.115	-		Bucaramanga, Centroabastos	3.000	3.400	3.133	-	
Tunja, Complejo de Servicios del Sur	800	960	863	+		Cúcuta, Cenabastos	2.500	3.000	2.708	-	
						Medellín, Central Mayorista de Antioquia	4.500	4.500	4.500	-	
Coco						San Gil (Santander)	2.800	3.000	2.933	=	
Armenia, Mercar	2.533	2.667	2.578	=		Socorro (Santander)	3.000	3.000	3.000	=	
Barranquilla, Barranquillita	4.800	5.000	4.933	=		Sogamoso (Boyacá)	2.500	2.727	2.625	-	
Bogotá, D.C., Corabastos	3.667	3.750	3.726	-							

Cuadro 3. Mercados mayoristas. Precios de venta de frutas frescas (continuación)
2020 (1 al 6 de agosto)

Productos y mercados	Pesos por kilogramo				Tendencia	Productos y mercados	Pesos por kilogramo				Tendencia
	Mínimo	Máximo	Medio				Mínimo	Máximo	Medio		
Feijoa						Granadilla (continuación)					
San Gil (Santander)	2.800	3.000	2.867	-		Rionegro (Antioquia)	4.615	5.385	4.968	-	
Tunja, Complejo de Servicios del Sur	2.273	2.727	2.500	+		San Gil (Santander)	4.643	5.000	4.881	-	
Fresa						Sogamoso (Boyacá)	3.667	4.333	4.089	-	
Armenia, Mercar	6.000	6.400	6.133	=		Tuluá (Valle del Cauca)	4.333	4.667	4.444	-	
Bogotá, D.C., Corabastos	5.000	5.000	5.000	+		Tunja, Complejo de Servicios del Sur	3.333	4.667	4.017	-	
Bucaramanga, Centroabastos	3.000	3.600	3.383	-		Villavicencio, CAV	3.667	4.333	3.979	-	
Cali, Cavasa	4.000	4.600	4.379	+		Yopal (Casanare)	5.200	5.467	5.333	n.d.	
Cali, Santa Helena	3.700	4.000	3.900	-		Guanábana					
Cartago (Valle del Cauca)	4.000	4.400	4.267	=		Armenia, Mercar	1.600	1.700	1.633	=	
Chiquinquirá (Boyacá)	2.667	3.333	2.911	-		Barranquilla, Barranquillita	4.000	5.000	4.417	-	
Cúcuta, Cenabastos	2.500	3.000	2.667	-		Bogotá, D.C., Corabastos	2.500	3.500	2.824	+	
Manizales, Centro Galerías	4.800	5.600	5.200	=		Bucaramanga, Centroabastos	1.700	2.100	1.850	-	
Medellín, Central Mayorista de Antioquia	5.500	6.500	5.969	+		Cali, Cavasa	2.000	2.200	2.104	+	
Medellín, Plaza Minorista "José María Villa"	6.000	7.000	6.500	-		Cartago (Valle del Cauca)	1.500	1.800	1.633	=	
Montería, Mercado del Sur	4.000	4.600	4.350	+		Chiquinquirá (Boyacá)	1.700	2.000	1.833	++	
Neiva, Surabastos	4.375	5.000	4.681	-		Cúcuta, Cenabastos	2.200	2.500	2.444	+	
Pamplona (Norte de Santander)	3.000	3.500	3.250	=		Ibagué, Plaza La 21	1.400	2.000	1.633	+	
Pasto, El Potrerillo	4.000	5.000	4.500	++		Manizales, Centro Galerías	1.500	2.000	1.725	++	
Pereira, Mercasa	4.400	4.800	4.600	=		Medellín, Central Mayorista de Antioquia	2.500	3.200	2.824	++	
San Gil (Santander)	3.467	3.733	3.644	-		Medellín, Plaza Minorista "José María Villa"	2.400	2.900	2.695	++	
Sincelejo, Nuevo Mercado	4.000	4.000	4.000	+		Pamplona (Norte de Santander)	3.200	3.200	3.200	-	
Socorro (Santander)	4.000	4.267	4.133	-		Pasto, El Potrerillo	2.400	2.600	2.488	+	
Sogamoso (Boyacá)	4.000	4.200	4.025	+		Pereira, La 41	1.800	2.000	1.967	+	
Tunja, Complejo de Servicios del Sur	3.733	4.000	3.867	++		Pereira, Mercasa	1.600	2.000	1.811	+++	
Ubaté (Cundinamarca)	2.500	3.125	2.813	-		Popayán, Plaza de mercado del barrio Bolívar	2.200	2.200	2.200	=	
Villavicencio, CAV	3.750	5.000	4.516	+		San Gil (Santander)	2.600	2.800	2.667	-	
Granadilla						Santa Bárbara (Antioquia)	800	1.125	917	++	
Arauca (Arauca)	4.643	5.571	4.905	-		Sogamoso (Boyacá)	2.000	2.300	2.150	+	
Armenia, Mercar	3.867	4.400	4.156	-		Tuluá (Valle del Cauca)	1.800	2.000	1.867	=	
Bogotá, D.C., Corabastos	3.667	4.000	3.808	-		Tunja, Complejo de Servicios del Sur	2.000	2.200	2.075	+	
Bucaramanga, Centroabastos	4.071	4.643	4.417	-		Villavicencio, CAV	2.800	3.200	2.963	-	
Cali, Cavasa	4.000	5.333	4.576	++		Guayaba agria					
Cali, Santa Helena	3.667	4.000	3.722	-		Armenia, Mercar	1.500	1.800	1.633	-	
Cartago (Valle del Cauca)	4.000	4.667	4.333	-		Cartago (Valle del Cauca)	1.200	1.600	1.400	-	
Chiquinquirá (Boyacá)	4.667	5.667	5.278	-		Manizales, Centro Galerías	1.700	2.500	2.033	+	
Cúcuta, Cenabastos	4.286	4.643	4.464	n.d.		Montería, Mercado del Sur	2.320	3.200	2.750	++	
Florencia (Caquetá)	4.667	4.800	4.733	n.d.		Pereira, La 41	1.500	1.800	1.750	+	
Ibagué, Plaza La 21	3.000	3.333	3.222	-		Pereira, Mercasa	1.400	1.700	1.547	+	
La Unión (Nariño)	1.667	2.000	1.833	n.d.		Sincelejo, Nuevo Mercado	3.600	3.600	3.600	=	
Manizales, Centro Galerías	3.333	3.333	3.333	-		Guayaba común					
Medellín, Central Mayorista de Antioquia	2.692	6.000	4.198	-		Barranquilla, Barranquillita	1.720	1.800	1.765	-	
Neiva, Surabastos	3.000	3.667	3.407	-		Cúcuta, Cenabastos	1.000	1.167	1.120	-	
Palmira (Valle del Cauca)	3.667	5.333	4.472	+		Montería, Mercado del Sur	2.000	2.480	2.210	++	
Pasto, El Potrerillo	3.000	4.000	3.569	-		Sincelejo, Nuevo Mercado	1.800	2.000	1.833	+	
Pereira, Mercasa	4.000	4.333	4.167	-		Valledupar, Mercabastos	1.800	2.000	1.875	+	
Popayán, Plaza de mercado del barrio Bolívar	3.333	3.333	3.333	+							

BOLETÍN SEMANAL PRECIOS MAYORISTAS

Cuadro 3. Mercados mayoristas. Precios de venta de frutas frescas (continuación)
2020 (1 al 6 de agosto)

Productos y mercados	Pesos por kilogramo				Tendencia	Productos y mercados	Pesos por kilogramo				Tendencia
	Mínimo	Máximo	Medio				Mínimo	Máximo	Medio		
Guayaba manzana						Gulupa (continuación)					
Cartago (Valle del Cauca)	1.400	1.800	1.600	-		Peñol (Antioquia)	750	900	815	+	
Manizales, Centro Galerías	2.000	2.200	2.150	=		Sonsón (Antioquia)	500	700	600	-	
Medellín, Central Mayorista de Antioquia	2.500	2.700	2.594	+		Higo					
Rionegro (Antioquia)	2.500	2.800	2.575	-		Bogotá, D.C., Corabastos	3.500	5.000	4.071	+	
Guayaba pera						Medellín, Central Mayorista de Antioquia	2.000	2.500	2.133	+	
Arauca (Arauca)	2.045	2.682	2.303	-		Sonsón (Antioquia)	900	1.000	950	=	
Armenia, Mercar	1.100	1.300	1.167	-		Kiwi					
Barranquilla, Barranquillita	2.100	2.300	2.217	+		Bogotá, D.C., Corabastos	7.000	7.500	7.244	-	
Barranquilla, Granabastos	2.000	2.200	2.100	-		Bucaramanga, Centroabastos	7.000	7.500	7.250	+	
Bogotá, D.C., Corabastos	1.429	1.929	1.688	-		Cali, Cavasa	6.500	7.500	7.042	-	
Bucaramanga, Centroabastos	1.200	1.480	1.363	+		Cali, Santa Helena	5.500	6.000	5.667	-	
Buenaventura (Valle del Cauca)	1.800	2.000	1.867	+		Chiquinquirá (Boyacá)	8.000	10.000	9.000	+	
Cali, Cavasa	1.300	1.500	1.388	+		Cúcuta, Cenabastos	9.000	11.000	10.556	-	
Cali, Santa Helena	1.000	1.200	1.100	-		Ibagué, Plaza La 21	7.000	8.000	7.250	+	
Cartagena, Bazurto	2.400	2.500	2.433	+		La Unión (Nariño)	5.500	6.000	5.750	-	
Cartago (Valle del Cauca)	1.200	1.600	1.400	-		Manizales, Centro Galerías	6.500	8.000	7.375	-	
Chiquinquirá (Boyacá)	1.400	1.500	1.450	-		Medellín, Central Mayorista de Antioquia	6.000	8.000	6.863	+	
Cúcuta, Cenabastos	1.364	1.591	1.490	-		Neiva, Surabastos	5.500	7.200	6.061	-	
Ipiales (Nariño), Ipiales somos todos	1.800	2.000	1.863	+		Pasto, El Potrerillo	5.000	7.000	6.250	+	
La Ceja (Antioquia)	1.200	1.300	1.233	-		Pereira, La 41	6.000	6.500	6.333	-	
La Unión (Nariño)	1.500	1.750	1.625	-		Pereira, Mercasa	6.000	7.000	6.611	+	
Manizales, Centro Galerías	1.200	1.600	1.383	++		Popayán, Plaza de mercado del barrio Bolívar	7.300	7.500	7.450	-	
Medellín, Central Mayorista de Antioquia	1.500	1.800	1.585	+++		San Gil (Santander)	8.000	9.000	8.667	=	
Medellín, Plaza Minorista "José María Villa"	1.500	1.900	1.670	++		Sogamoso (Boyacá)	7.500	8.000	7.788	+	
Neiva, Surabastos	1.400	1.500	1.433	++		Tuluá (Valle del Cauca)	7.000	8.000	7.500	=	
Palmira (Valle del Cauca)	1.400	1.500	1.450	+		Tunja, Complejo de Servicios del Sur	7.200	7.800	7.500	-	
Pamplona (Norte de Santander)	1.909	2.045	2.011	++		Villavicencio, CAV	7.000	7.500	7.219	+	
Pasto, El Potrerillo	1.500	2.000	1.658	-		Limón común					
Pereira, La 41	1.500	1.500	1.500	+		Armenia, Mercar	2.000	2.300	2.111	+	
Pereira, Mercasa	1.000	1.500	1.264	+		Barranquilla, Barranquillita	1.400	1.429	1.419	+	
Popayán, Plaza de mercado del barrio Bolívar	1.200	1.250	1.225	-		Bogotá, D.C., Corabastos	1.000	1.429	1.173	+	
Rionegro (Antioquia)	1.700	2.000	1.842	++		Bucaramanga, Centroabastos	1.000	1.000	1.000	=	
San Gil (Santander)	1.600	1.800	1.693	=		Bucaramanga, Mercados del centro	920	1.000	947	=	
Sogamoso (Boyacá)	1.818	2.045	1.926	+		Cali, Cavasa	1.167	1.333	1.255	+	
Tuluá (Valle del Cauca)	1.200	1.400	1.300	-		Cali, Santa Helena	1.167	1.250	1.181	+	
Tunja, Complejo de Servicios del Sur	1.500	1.818	1.624	-		Cartagena, Bazurto	1.000	1.286	1.143	-	
Túquerres (Nariño)	1.670	1.930	1.835	++		Cartago (Valle del Cauca)	1.600	2.000	1.800	+	
Ubaté (Cundinamarca)	1.400	1.500	1.450	++		Chiquinquirá (Boyacá)	1.857	2.000	1.952	++	
Villavicencio, CAV	1.100	1.300	1.206	-		Cúcuta, Cenabastos	1.500	2.000	1.661	-	
Guayaba pera valluna						Cúcuta, La Nueva Sexta	1.500	1.667	1.556	-	
Medellín, Central Mayorista de Antioquia	1.800	2.200	2.004	++		Florencia (Caquetá)	1.840	1.840	1.840	+	
Gulupa						Ibagué, Plaza La 21	1.429	1.714	1.548	+++	
Bogotá, D.C., Corabastos	1.200	1.467	1.378	-		Ipiales (Nariño), Ipiales somos todos	1.625	1.750	1.688	n.d.	
Ibagué, Plaza La 21	1.600	1.840	1.640	+		Medellín, Central Mayorista de Antioquia	1.357	2.200	1.720	-	
Medellín, Central Mayorista de Antioquia	1.200	1.300	1.230	+		Medellín, Plaza Minorista "José María Villa"	2.000	2.300	2.060	+	
Neiva, Surabastos	1.440	1.600	1.493	-		Montería, Mercado del Sur	1.429	1.429	1.429	-	

Cuadro 3. Mercados mayoristas. Precios de venta de frutas frescas (continuación)
2020 (1 al 6 de agosto)

Productos y mercados	Pesos por kilogramo				Tendencia	Productos y mercados	Pesos por kilogramo				Tendencia
	Mínimo	Máximo	Medio	Precios			Mínimo	Máximo	Medio	Precios	
Limón común (continuación)						Limón Tahití (continuación)					
Neiva, Surabastos	1.120	1.760	1.453		+++	Medellín, Plaza Minorista "José María Villa"	1.200	1.300	1.210		+
Pamplona (Norte de Santander)	2.000	2.500	2.125		-	Neiva, Surabastos	1.120	1.600	1.347		++
Pasto, El Potrerillo	450	500	492		n.d.	Palmira (Valle del Cauca)	900	1.300	1.100		+++
Pereira, La 41	1.500	2.000	1.850		-	Pamplona (Norte de Santander)	1.250	1.250	1.250		+
Pereira, Mercasa	1.400	2.000	1.600		+	Pasto, El Potrerillo	800	900	854		-
San Gil (Santander)	1.000	1.080	1.053		=	Pereira, La 41	1.000	1.200	1.117		+
Sincelejo, Nuevo Mercado	1.571	1.714	1.679		-	Pereira, Mercasa	800	1.200	933		++
Socorro (Santander)	880	1.000	920		++	Rionegro (Antioquia)	1.200	1.500	1.392		++
Tunja, Complejo de Servicios del Sur	1.920	2.080	1.960		-	San Gil (Santander)	800	880	827		+++
Valledupar, Mercabastos	1.542	1.762	1.670		+	Santa Bárbara (Antioquia)	375	625	472		+++
Valledupar, Mercado Nuevo	1.400	1.400	1.400		-	Sincelejo, Nuevo Mercado	933	1.333	1.167		++
Villavicencio, CAV	1.200	1.400	1.346		+	Socorro (Santander)	800	880	827		+++
Limón común Ciénaga						Sogamoso (Boyacá)	1.136	1.591	1.318		++
Barranquilla, Barranquillita	2.340	2.400	2.370		-	Tuluá (Valle del Cauca)	1.200	1.500	1.350		-
Limón común valluno						Tunja, Complejo de Servicios del Sur	1.136	1.364	1.227		-
Buenaventura (Valle del Cauca)	2.200	2.300	2.233		-	Ubaté (Cundinamarca)	1.364	1.455	1.409		++
Palmira (Valle del Cauca)	1.667	2.000	1.792		+++	Villavicencio, CAV	1.000	1.400	1.188		+
Tuluá (Valle del Cauca)	750	1.250	1.021		+	Lulo					
Limón mandarina						Arauca (Arauca)	3.500	3.900	3.692		-
Armenia, Mercar	750	950	828		+	Armenia, Mercar	2.100	2.400	2.222		-
Armenia, Retiro	700	750	717		+	Barranquilla, Barranquillita	3.200	4.200	3.717		+
Ibagué, Plaza La 21	900	1.000	950		+++	Barranquilla, Granabastos	3.200	3.300	3.250		-
La Ceja (Antioquia)	500	700	588		++	Bogotá, D.C., Corabastos	2.000	2.400	2.258		-
Medellín, Central Mayorista de Antioquia	900	1.000	950		+	Bucaramanga, Centroabastos	2.200	2.600	2.387		+
Medellín, Plaza Minorista "José María Villa"	900	1.000	960		+	Buenaventura (Valle del Cauca)	2.500	2.600	2.567		=
Peñol (Antioquia)	450	550	496		+++	Cali, Cavasa	2.200	2.400	2.254		++
Pereira, La 41	800	1.000	950		++	Cali, Santa Helena	2.000	2.200	2.063		+
Pereira, Mercasa	800	1.000	911		++	Cartagena, Bazurto	3.500	3.600	3.550		+
Santa Bárbara (Antioquia)	250	500	378		+++	Cartago (Valle del Cauca)	2.200	2.600	2.467		+
Villavicencio, CAV	1.000	1.400	1.192		-	Chiquinquirá (Boyacá)	1.957	2.174	2.101		-
Yopal (Casanare)	1.400	1.500	1.450		=	Cúcuta, Cenabastos	3.500	3.500	3.500		-
Limón Tahití						Florencia (Caquetá)	2.720	2.720	2.720		-
Armenia, Mercar	1.000	1.100	1.033		=	Ibagué, Plaza La 21	2.200	2.400	2.337		+
Barranquilla, Barranquillita	1.042	1.167	1.132		++	Manizales, Centro Galerías	1.800	2.500	2.113		-
Bogotá, D.C., Corabastos	857	1.571	1.140		-	Medellín, Central Mayorista de Antioquia	1.900	2.200	2.035		-
Bucaramanga, Centroabastos	1.000	1.200	1.067		+++	Medellín, Plaza Minorista "José María Villa"	2.000	2.200	2.180		-
Bucaramanga, Mercados del centro	720	800	747		=	Montería, Mercado del Sur	3.500	3.700	3.600		+
Cali, Cavasa	800	1.400	1.100		+++	Neiva, Surabastos	2.000	2.400	2.211		-
Cali, Santa Helena	800	900	888		+	Palmira (Valle del Cauca)	2.500	2.600	2.575		++
Cartagena, Bazurto	1.400	1.600	1.450		++	Pamplona (Norte de Santander)	2.000	2.500	2.200		-
Cartago (Valle del Cauca)	1.000	1.000	1.000		+	Pasto, El Potrerillo	1.522	1.739	1.674		-
Chiquinquirá (Boyacá)	1.286	1.571	1.429		+	Pereira, La 41	2.000	2.500	2.258		+
Cúcuta, Cenabastos	1.364	1.364	1.364		++	Pereira, Mercasa	2.000	2.300	2.178		-
Ibagué, Plaza La 21	714	857	762		+	Popayán, Plaza de mercado del barrio Bolívar	2.400	2.480	2.440		+
Manizales, Centro Galerías	800	1.200	1.000		+++	San Gil (Santander)	2.200	2.400	2.307		-
Medellín, Central Mayorista de Antioquia	1.000	1.300	1.210		+	Santa Marta (Magdalena)	3.200	3.200	3.200		-
						Sincelejo, Nuevo Mercado	3.000	3.200	3.133		++

BOLETÍN SEMANAL PRECIOS MAYORISTAS

Cuadro 3. Mercados mayoristas. Precios de venta de frutas frescas (continuación)
2020 (1 al 6 de agosto)

Productos y mercados	Pesos por kilogramo				Tendencia	Productos y mercados	Pesos por kilogramo				Tendencia
	Mínimo	Máximo	Medio				Mínimo	Máximo	Medio		
Lulo (continuación)						Mandarina Oneco (continuación)					
Socorro (Santander)	2.600	2.800	2.693	=		Cali, Santa Helena	800	850	825	-	
Sogamoso (Boyacá)	2.609	2.957	2.804	-		Cartago (Valle del Cauca)	1.000	1.000	1.000	+	
Tuluá (Valle del Cauca)	2.000	2.200	2.067	+		Manizales, Centro Galerías	800	1.000	850	++	
Tunja, Complejo de Servicios del Sur	2.391	2.957	2.685	-		Medellín, Central Mayorista de Antioquia	1.400	1.600	1.510	+	
Valledupar, Mercabastos	3.000	3.400	3.200	-		Medellín, Plaza Minorista "José María Villa"	1.500	1.600	1.523	+	
Villavicencio, CAV	2.200	2.600	2.390	+		Pereira, La 41	1.000	1.500	1.183	+++	
Yopal (Casanare)	3.400	4.500	3.975	-		Pereira, Mercasa	800	1.000	978	++	
						Rionegro (Antioquia)	1.500	1.800	1.700	+	
						Santa Bárbara (Antioquia)	350	500	428	+	
Mandarina Arrayana						Mango común					
Bogotá, D.C., Corabastos	1.364	1.818	1.597	+		Bogotá, D.C., Corabastos	1.739	1.957	1.825	+	
Buenaventura (Valle del Cauca)	1.600	1.800	1.733	++		Cali, Santa Helena	1.280	1.600	1.447	+	
Cali, Cavasa	1.100	1.200	1.133	++		Cartago (Valle del Cauca)	1.800	2.000	1.900	=	
Cali, Santa Helena	750	850	808	=		Medellín, Central Mayorista de Antioquia	1.000	1.400	1.232	+	
Chiquinquirá (Boyacá)	500	545	530	++		Medellín, Plaza Minorista "José María Villa"	1.200	1.600	1.275	++	
Florencia (Caquetá)	1.440	1.440	1.440	-		Montería, Mercado del Sur	800	960	860	++	
Ibagué, Plaza La 21	600	600	600	=		Santa Bárbara (Antioquia)	320	750	581	++	
La Unión (Nariño)	750	1.000	875	++		Tunja, Complejo de Servicios del Sur	1.364	1.364	1.364	+	
Neiva, Surabastos	818	1.000	904	-							
Pasto, El Potrillo	750	1.000	915	-		Mango de azúcar					
Popayán, Plaza de mercado del barrio Bolívar	880	920	890	-		Barranquilla, Barranquillita	2.640	2.800	2.720	-	
San Gil (Santander)	680	720	707	++		Bogotá, D.C., Corabastos	2.200	2.800	2.470	-	
Socorro (Santander)	520	560	533	-		Bucaramanga, Centroabastos	1.600	2.400	1.967	-	
Sogamoso (Boyacá)	909	1.273	1.097	+		La Unión (Nariño)	1.800	2.000	1.867	n.d.	
Tuluá (Valle del Cauca)	1.000	1.200	1.067	=		Sogamoso (Boyacá)	2.500	2.727	2.574	+	
Tunja, Complejo de Servicios del Sur	909	1.091	989	++		Tunja, Complejo de Servicios del Sur	2.273	2.273	2.273	-	
Ubaté (Cundinamarca)	800	900	850	++		Villavicencio, CAV	3.000	3.200	3.100	-	
Villavicencio, CAV	1.200	1.520	1.309	+							
						Mango manzano					
Mandarina común						Armenia, Mercar	2.200	2.800	2.489	+++	
Arauca (Arauca)	1.773	2.000	1.856	-		Pereira, La 41	3.200	3.600	3.333	++	
Barranquilla, Barranquillita	1.542	1.750	1.618	+		Pereira, Mercasa	3.000	3.200	3.167	+	
Bucaramanga, Centroabastos	1.087	1.304	1.210	+		Tunja, Complejo de Servicios del Sur	1.818	1.818	1.818	+	
Bucaramanga, Mercados del centro	1.000	1.120	1.040	-							
Cartagena, Bazurto	1.818	2.045	1.955	+		Mango reina					
Cúcuta, Cenabastos	1.000	1.600	1.356	+++		Chiquinquirá (Boyacá)	1.727	2.045	1.826	++	
Cúcuta, La Nueva Sexta	1.000	1.400	1.156	++							
Ipiales (Nariño), Ipiales somos todos	1.280	1.320	1.300	-		Mango Tommy					
Montería, Mercado del Sur	1.200	1.320	1.230	-		Arauca (Arauca)	2.273	3.409	2.992	+++	
Pamplona (Norte de Santander)	1.400	1.400	1.400	-		Armenia, Mercar	2.000	2.400	2.189	+++	
San Gil (Santander)	1.120	1.200	1.147	=		Barranquilla, Barranquillita	2.200	2.400	2.307	++	
Sogamoso (Boyacá)	1.591	1.818	1.765	+		Bogotá, D.C., Corabastos	4.545	5.455	4.962	+++	
Tunja, Complejo de Servicios del Sur	1.136	1.227	1.169	-		Bucaramanga, Centroabastos	2.200	2.800	2.483	++	
Túquerres (Nariño)	1.700	1.750	1.742	+		Bucaramanga, Mercados del centro	2.000	2.200	2.067	+++	
Valledupar, Mercabastos	1.440	1.600	1.520	+		Cali, Cavasa	4.000	4.800	4.421	+++	
						Cali, Santa Helena	2.800	4.000	3.333	++	
Mandarina Oneco						Cartago (Valle del Cauca)	2.667	2.833	2.750	-	
Armenia, Mercar	900	1.100	956	+		Chiquinquirá (Boyacá)	3.182	3.409	3.258	+++	
Armenia, Retiro	750	850	800	++							
Bogotá, D.C., Corabastos	1.364	1.591	1.420	n.d.							
Cali, Cavasa	1.100	1.200	1.133	++							

Cuadro 3. Mercados mayoristas. Precios de venta de frutas frescas (continuación)
2020 (1 al 6 de agosto)

Productos y mercados	Pesos por kilogramo				Tendencia	Productos y mercados	Pesos por kilogramo				Tendencia
	Mínimo	Máximo	Medio				Mínimo	Máximo	Medio		
Mango Tommy (continuación)						Manzana roja importada (continuación)					
Cúcuta, Cenabastos	1.800	2.600	2.133		++	Ipiales (Nariño), Ipiales somos todos	5.263	5.526	5.395		+
Ipiales (Nariño), Ipiales somos todos	2.800	3.000	2.900		n.d.	La Unión (Nariño)	5.263	5.789	5.526		-
La Ceja (Antioquia)	3.500	4.000	3.817		++	Manizales, Centro Galerías	5.263	5.526	5.395		-
La Unión (Nariño)	2.800	3.200	3.050		+++	Medellín, Central Mayorista de Antioquia	4.737	5.526	5.257		+
Manizales, Centro Galerías	2.800	3.500	3.075		++	Montería, Mercado del Sur	5.632	5.789	5.684		+
Medellín, Central Mayorista de Antioquia	3.500	5.000	4.183		+++	Neiva, Surabastos	4.947	5.474	5.222		-
Medellín, Plaza Minorista "José María Villa"	3.300	4.000	3.683		+++	Palmira (Valle del Cauca)	5.000	5.263	5.151		+
Neiva, Surabastos	2.720	2.800	2.760		+	Pamplona (Norte de Santander)	5.500	5.750	5.625		-
Palmira (Valle del Cauca)	3.400	4.600	3.967		+++	Pasto, El Potrerillo	5.263	5.526	5.362		-
Pasto, El Potrerillo	2.286	2.571	2.429		+	Pereira, La 41	5.000	5.263	5.140		=
Pereira, La 41	3.600	4.000	3.733		+++	Pereira, Mercasa	5.263	5.263	5.263		=
Pereira, Mercasa	2.800	3.000	2.933		+	Popayán, Plaza de mercado del barrio Bolívar	5.000	5.158	5.079		-
Popayán, Plaza de mercado del barrio Bolívar	2.200	2.800	2.532		++	Rionegro (Antioquia)	5.526	6.053	5.899		+
Rionegro (Antioquia)	3.500	4.000	3.767		++	San Gil (Santander)	5.500	5.750	5.583		=
San Gil (Santander)	1.680	1.800	1.720		=	Sincelejo, Nuevo Mercado	5.000	5.000	5.000		=
Socorro (Santander)	1.800	1.920	1.880		n.d.	Sogamoso (Boyacá)	5.526	5.789	5.691		-
Sogamoso (Boyacá)	2.636	2.955	2.773		+	Tuluá (Valle del Cauca)	5.579	5.789	5.684		=
Tuluá (Valle del Cauca)	2.400	3.000	2.700		+	Tunja, Complejo de Servicios del Sur	5.526	5.789	5.702		+
Tunja, Complejo de Servicios del Sur	2.727	2.727	2.727		++	Túquerres (Nariño)	5.263	5.263	5.263		-
Ubaté (Cundinamarca)	4.000	4.167	4.083		n.d.	Valledupar, Mercado Nuevo	5.263	5.789	5.526		=
Villavicencio, CAV	3.200	4.400	3.838		+++	Villavicencio, CAV	4.737	5.789	5.526		+
Yopal (Casanare)	2.400	2.480	2.440		=	Yopal (Casanare)	5.789	6.211	6.000		=
Mango Yulima						Manzana royal gala importada					
Armenia, Mercar	1.700	2.200	1.944		+++	Arauca (Arauca)	7.333	8.000	7.578		+
Pereira, Mercasa	1.800	2.200	2.017		-	Armenia, Mercar	5.789	6.053	5.965		=
Manzana nacional						Manzana roja importada					
Bogotá, D.C., Corabastos	2.500	3.000	2.786		-	Bogotá, D.C., Corabastos	5.158	5.789	5.449		+
Medellín, Central Mayorista de Antioquia	4.000	4.000	4.000		=	Bucaramanga, Centroabastos	4.800	5.000	4.900		-
Sogamoso (Boyacá)	2.500	2.727	2.699		-	Cali, Cavasa	5.263	5.526	5.417		-
Tunja, Complejo de Servicios del Sur	2.045	2.273	2.182		-	Cali, Santa Helena	4.737	5.000	4.895		+
Manzana roja importada						Manzana roja importada					
Arauca (Arauca)	5.400	6.250	5.717		+	Cartago (Valle del Cauca)	4.737	5.526	5.132		-
Armenia, Mercar	5.789	6.053	5.965		=	Chiquinquirá (Boyacá)	5.526	6.053	5.789		=
Barranquilla, Barranquillita	5.684	6.053	5.855		+	Cúcuta, Cenabastos	5.250	5.750	5.528		+
Bogotá, D.C., Corabastos	5.263	5.789	5.626		-	Florencia (Caquetá)	5.579	5.579	5.579		=
Bucaramanga, Centroabastos	5.300	5.500	5.400		+	Ibagué, Plaza La 21	5.526	5.789	5.658		=
Buenaventura (Valle del Cauca)	5.789	6.053	5.877		+	Ipiales (Nariño), Ipiales somos todos	5.158	5.263	5.211		-
Cali, Cavasa	5.000	5.263	5.132		+	La Ceja (Antioquia)	5.263	5.789	5.465		+
Cali, Santa Helena	4.737	5.000	4.851		+	Manizales, Centro Galerías	5.263	5.526	5.342		-
Cartagena, Bazurto	5.000	6.000	5.421		=	Medellín, Central Mayorista de Antioquia	4.737	5.526	5.158		-
Cartago (Valle del Cauca)	5.000	5.526	5.263		-	Montería, Mercado del Sur	5.263	5.421	5.329		+
Chiquinquirá (Boyacá)	5.526	6.053	5.789		=	Neiva, Surabastos	5.263	5.526	5.368		-
Cúcuta, Cenabastos	5.500	5.750	5.583		+	Palmira (Valle del Cauca)	5.263	5.789	5.559		-
Florencia (Caquetá)	5.526	5.526	5.526		=	Pamplona (Norte de Santander)	5.500	5.750	5.625		-
Ibagué, Plaza La 21	5.526	5.789	5.658		=	Pasto, El Potrerillo	5.263	5.263	5.263		-
						Pereira, La 41	5.000	5.263	5.140		=
						Pereira, Mercasa	5.263	5.526	5.351		+
						Popayán, Plaza de mercado del barrio Bolívar	5.000	5.158	5.079		-
						Rionegro (Antioquia)	5.263	5.789	5.636		-

BOLETÍN SEMANAL PRECIOS MAYORISTAS

Cuadro 3. Mercados mayoristas. Precios de venta de frutas frescas (continuación)
2020 (1 al 6 de agosto)

Productos y mercados	Pesos por kilogramo				Tendencia	Productos y mercados	Pesos por kilogramo				Tendencia
	Mínimo	Máximo	Medio				Mínimo	Máximo	Medio		
Manzana royal gala importada (continuación)						Maracuyá					
San Gil (Santander)	5.500	5.750	5.583	=		Arauca (Arauca)	1.900	2.300	2.150	-	
Sogamoso (Boyacá)	5.526	5.789	5.691	-		Armenia, Mercar	1.600	1.800	1.733	-	
Tuluá (Valle del Cauca)	5.526	6.053	5.855	-		Bogotá, D.C., Corabastos	1.800	2.300	2.089	-	
Tunja, Complejo de Servicios del Sur	5.263	5.789	5.482	-		Bucaramanga, Centroabastos	1.333	1.533	1.467	-	
Túquerres (Nariño)	5.263	5.526	5.329	-		Buenaventura (Valle del Cauca)	2.600	2.700	2.667	+	
Ubaté (Cundinamarca)	5.750	6.000	5.875	+		Cali, Cavasa	2.000	2.500	2.240	++	
Valledupar, Mercado Nuevo	5.000	5.250	5.125	=		Cali, Santa Helena	1.800	2.000	1.950	-	
Villavicencio, CAV	4.737	5.263	5.164	-		Cartago (Valle del Cauca)	2.200	2.400	2.267	-	
Manzana verde importada						Chiquinquirá (Boyacá)	1.800	2.000	1.933	-	
Arauca (Arauca)	8.000	8.800	8.378	+		Cúcuta, Cenabastos	2.500	2.500	2.500	-	
Armenia, Mercar	6.316	6.579	6.491	=		Ibagué, Plaza La 21	1.360	1.760	1.510	+	
Barranquilla, Barranquillita	6.211	6.316	6.263	=		La Ceja (Antioquia)	1.800	2.200	1.933	+	
Bogotá, D.C., Corabastos	5.684	6.053	5.846	+		Manizales, Centro Galerías	1.500	1.700	1.650	-	
Bucaramanga, Centroabastos	5.500	6.250	5.875	+		Medellín, Plaza Minorista "José María Villa"	1.600	1.900	1.715	+	
Buenaventura (Valle del Cauca)	6.211	6.316	6.281	-		Montería, Mercado del Sur	1.567	1.600	1.592	+	
Cali, Cavasa	5.263	6.053	5.789	-		Palmira (Valle del Cauca)	1.800	2.400	2.125	+	
Cali, Santa Helena	5.263	5.526	5.395	+		Pamplona (Norte de Santander)	2.500	3.000	2.825	++	
Cartagena, Bazurto	5.263	6.526	5.947	=		Pasto, El Potrerillo	1.500	1.833	1.708	-	
Cartago (Valle del Cauca)	5.263	5.526	5.395	-		Pereira, La 41	2.000	2.200	2.075	-	
Chiquinquirá (Boyacá)	5.789	6.316	6.096	-		Pereira, Mercasa	1.600	2.200	1.819	+	
Cúcuta, Cenabastos	5.750	6.000	5.972	+		Popayán, Plaza de mercado del barrio Bolívar	2.000	2.100	2.025	+	
Florencia (Cauquetá)	6.211	6.211	6.211	=		Rionegro (Antioquia)	1.800	2.200	2.050	+	
Ibagué, Plaza La 21	6.053	6.316	6.272	-		San Gil (Santander)	2.400	2.533	2.467	+	
Ipiales (Nariño), Ipiales somos todos	5.684	6.053	5.868	+		Socorro (Santander)	2.533	2.800	2.667	+	
La Ceja (Antioquia)	5.789	5.895	5.807	+		Sogamoso (Boyacá)	2.000	2.300	2.225	-	
La Unión (Nariño)	5.789	6.053	5.921	-		Sonsón (Antioquia)	1.200	1.400	1.300	-	
Manizales, Centro Galerías	5.789	6.053	5.882	-		Tuluá (Valle del Cauca)	1.500	2.200	1.800	+	
Medellín, Central Mayorista de Antioquia	5.000	5.789	5.445	+		Tunja, Complejo de Servicios del Sur	1.800	2.000	1.900	-	
Montería, Mercado del Sur	6.211	6.421	6.303	+		Túquerres (Nariño)	2.000	2.167	2.042	n.d.	
Neiva, Surabastos	5.947	6.316	6.088	=		Ubaté (Cundinamarca)	2.000	2.500	2.250	-	
Palmira (Valle del Cauca)	5.789	6.053	5.921	=		Villavicencio, CAV	1.700	2.000	1.813	-	
Pamplona (Norte de Santander)	6.500	6.750	6.625	+		Yopal (Casanare)	2.500	2.500	2.500	=	
Pasto, El Potrerillo	5.526	5.789	5.625	-		Maracuyá antioqueño					
Pereira, La 41	5.263	5.684	5.491	=		Medellín, Central Mayorista de Antioquia	1.500	1.900	1.693	+	
Pereira, Mercasa	5.263	5.789	5.614	=		Montería, Mercado del Sur	2.200	2.300	2.225	+++	
Popayán, Plaza de mercado del barrio Bolívar	5.526	5.526	5.526	-		Sincelejo, Nuevo Mercado	2.000	2.200	2.025	+	
Rionegro (Antioquia)	5.526	6.053	5.877	-		Maracuyá huilense					
San Gil (Santander)	5.750	6.000	5.917	=		Florencia (Cauquetá)	1.760	1.760	1.760	+	
Sincelejo, Nuevo Mercado	5.500	5.500	5.500	=		Neiva, Surabastos	1.440	1.600	1.507	-	
Sogamoso (Boyacá)	6.053	6.316	6.283	+		Maracuyá santandereano					
Tuluá (Valle del Cauca)	6.053	6.053	6.053	-		Barranquilla, Barranquillita	2.267	2.333	2.311	-	
Tunja, Complejo de Servicios del Sur	5.789	6.316	6.096	-		Valledupar, Mercabastos	2.000	2.333	2.181	-	
Túquerres (Nariño)	5.526	5.789	5.724	-		Maracuyá valluno					
Ubaté (Cundinamarca)	6.000	6.250	6.125	-		Barranquilla, Barranquillita	3.000	3.400	3.250	-	
Valledupar, Mercado Nuevo	5.789	6.053	5.921	=		Barranquilla, Granabastos	2.400	2.500	2.475	-	
Villavicencio, CAV	5.263	5.789	5.510	-		Cartagena, Bazurto	2.800	3.000	2.900	-	
Yopal (Casanare)	6.579	6.632	6.605	=							

Cuadro 3. Mercados mayoristas. Precios de venta de frutas frescas (continuación)
2020 (1 al 6 de agosto)

Productos y mercados	Pesos por kilogramo				Tendencia	Productos y mercados	Pesos por kilogramo				Tendencia
	Mínimo	Máximo	Medio				Mínimo	Máximo	Medio		
Melón Cantalup						Mora de Castilla (continuación)					
Arauca (Arauca)	2.600	3.000	2.767		+	Pereira, Mercasa	2.500	2.800	2.575		+
Armenia, Mercar	3.800	4.000	3.933		=	Popayán, Plaza de mercado del barrio Bolívar	2.240	2.240	2.240		+
Barranquilla, Barranquillita	1.400	1.500	1.467		-	San Gil (Santander)	1.600	1.800	1.733		-
Bogotá, D.C., Corabastos	2.000	3.000	2.498		+++	Santa Marta (Magdalena)	2.480	3.040	2.790		-
Bucaramanga, Centroabastos	2.000	2.200	2.033		+	Sincelejo, Nuevo Mercado	3.200	3.600	3.467		+++
Cali, Cavasa	1.700	1.800	1.754		-	Socorro (Santander)	2.300	2.500	2.400		=
Cali, Santa Helena	1.600	1.800	1.700		-	Sogamoso (Boyacá)	1.800	2.000	1.850		+
Cartago (Valle del Cauca)	2.400	2.600	2.500		=	Tuluá (Valle del Cauca)	2.560	3.200	2.840		+
Chiquinquirá (Boyacá)	1.818	2.955	2.386		+++	Tunja, Complejo de Servicios del Sur	1.800	2.200	2.000		+++
Cúcuta, Cenabastos	1.700	2.000	1.811		-	Ubaté (Cundinamarca)	2.250	2.500	2.375		++
Ibagué, Plaza La 21	1.800	1.900	1.850		++	Valledupar, Mercabastos	3.000	3.600	3.325		++
Manizales, Centro Galerías	3.500	4.000	3.667		=	Villavicencio, CAV	2.400	4.167	2.855		+++
Medellín, Central Mayorista de Antioquia	2.000	2.500	2.325		-	Yopal (Casanare)	2.500	2.500	2.500		=
Neiva, Surabastos	1.500	2.300	1.989		++						
Palmira (Valle del Cauca)	1.400	1.600	1.525		-	Naranja común					
Pamplona (Norte de Santander)	2.200	2.500	2.425		+	Arauca (Arauca)	978	1.174	1.080		+
Pasto, El Potrerillo	2.000	2.500	2.375		-	Barranquilla, Barranquillita	860	860	860		=
Pereira, Mercasa	2.200	2.500	2.256		-	Chiquinquirá (Boyacá)	367	467	406		++
San Gil (Santander)	1.680	1.800	1.760		++	Cúcuta, Cenabastos	667	1.000	852		+++
Santa Marta (Magdalena)	1.800	2.000	1.900		=	Cúcuta, La Nueva Sexta	600	833	752		+++
Socorro (Santander)	1.800	1.880	1.840		++	Neiva, Surabastos	320	352	336		n.d.
Sogamoso (Boyacá)	2.200	2.400	2.275		n.d.	Pamplona (Norte de Santander)	300	500	400		+
Tunja, Complejo de Servicios del Sur	1.818	2.045	1.924		+++	San Gil (Santander)	640	680	653		+
Ubaté (Cundinamarca)	3.000	3.500	3.250		=	Santa Bárbara (Antioquia)	267	333	300		+
Valledupar, Mercado Nuevo	1.200	1.400	1.317		++	Socorro (Santander)	600	640	613		=
Villavicencio, CAV	2.200	3.000	2.656		+	Sonsón (Antioquia)	300	400	350		-
						Tunja, Complejo de Servicios del Sur	500	533	522		+
Mora de Castilla						Naranja Sweet					
Arauca (Arauca)	2.600	3.600	3.067		+	Armenia, Mercar	760	840	800		+
Armenia, Mercar	3.400	3.700	3.522		+	Armenia, Retiro	700	760	727		+
Barranquilla, Barranquillita	2.720	4.400	3.425		+	Bogotá, D.C., Corabastos	1.000	1.200	1.067		+
Barranquilla, Granabastos	2.640	4.080	3.375		+	Cali, Cavasa	760	900	830		+
Bogotá, D.C., Corabastos	2.308	3.077	2.574		+++	Cali, Santa Helena	720	740	728		+
Bucaramanga, Centroabastos	2.480	2.800	2.623		++	Cartago (Valle del Cauca)	700	800	753		-
Buenaventura (Valle del Cauca)	3.800	4.000	3.933		+++	Ibagué, Plaza La 21	800	920	870		+
Cali, Cavasa	2.400	3.200	2.758		+++	Neiva, Surabastos	850	1.000	898		+
Cali, Santa Helena	2.000	2.160	2.093		+	Pasto, El Potrerillo	850	1.000	900		+
Cartagena, Bazurto	2.800	3.200	3.000		+	Pereira, La 41	800	1.000	900		=
Cartago (Valle del Cauca)	3.000	3.200	3.067		++	Pereira, Mercasa	600	1.200	878		++
Chiquinquirá (Boyacá)	1.000	1.500	1.150		+	Popayán, Plaza de mercado del barrio Bolívar	760	800	780		-
Cúcuta, Cenabastos	1.833	3.000	2.458		+++	Tuluá (Valle del Cauca)	700	900	800		=
Ibagué, Plaza La 21	2.000	2.400	2.200		++						
Ipiales (Nariño), Ipiales somos todos	1.625	1.750	1.729		-	Naranja Valencia					
Manizales, Centro Galerías	3.000	3.500	3.292		++	Barranquilla, Barranquillita	1.000	1.000	1.000		=
Medellín, Central Mayorista de Antioquia	1.700	2.600	2.153		+++	Bogotá, D.C., Corabastos	1.000	1.200	1.067		+
Montería, Mercado del Sur	3.600	3.600	3.600		+++	Bucaramanga, Centroabastos	560	640	607		+
Neiva, Surabastos	1.440	1.760	1.627		-	Bucaramanga, Mercados del centro	600	640	613		=
Palmira (Valle del Cauca)	2.800	3.600	3.130		+++	Buenaventura (Valle del Cauca)	1.400	1.440	1.413		+
Pamplona (Norte de Santander)	1.440	1.600	1.553		-						
Pasto, El Potrerillo	2.125	2.750	2.391		+						
Pereira, La 41	3.000	3.000	3.000		+						

Cuadro 3. Mercados mayoristas. Precios de venta de frutas frescas (continuación)
2020 (1 al 6 de agosto)

Productos y mercados	Pesos por kilogramo				Tendencia	Productos y mercados	Pesos por kilogramo				Tendencia
	Mínimo	Máximo	Medio				Mínimo	Máximo	Medio		
Naranja Valencia (continuación)						Papaya Maradol (continuación)					
Cartagena, Bazurto	800	880	860		+	Popayán, Plaza de mercado del barrio Bolívar	1.100	1.200	1.175		+
Cartago (Valle del Cauca)	560	600	587		+	Rionegro (Antioquia)	1.900	2.200	2.017		+
Florencia (Cauquetá)	1.060	1.060	1.060		+++	San Gil (Santander)	850	900	867		+
Ipiales (Nariño), Ipiales somos todos	850	875	867		+	Socorro (Santander)	1.250	1.350	1.300		+
La Ceja (Antioquia)	1.000	1.200	1.083		+	Sogamoso (Boyacá)	1.278	1.667	1.479		++
Manizales, Centro Galerías	600	800	700		+	Tuluá (Valle del Cauca)	800	1.000	950		+
Medellín, Central Mayorista de Antioquia	1.100	1.300	1.220		+	Tunja, Complejo de Servicios del Sur	1.278	1.389	1.361		+
Medellín, Plaza Minorista "José María Villa"	1.200	1.300	1.210		+	Ubaté (Cundinamarca)	1.667	1.778	1.722		++
Montería, Mercado del Sur	1.075	1.125	1.106		+	Valledupar, Mercado Nuevo	1.000	1.100	1.013		+
Pasto, El Potrerillo	875	1.000	913		-	Villavicencio, CAV	1.000	1.150	1.043		++
Pereira, Mercasa	700	1.000	811		+						
Rionegro (Antioquia)	1.200	1.500	1.358		+	Papaya melona					
Sincedejo, Nuevo Mercado	1.000	1.125	1.040		++	Bucaramanga, Centroabastos	1.280	1.400	1.353		-
Sogamoso (Boyacá)	1.200	1.300	1.220		-	Medellín, Central Mayorista de Antioquia	1.200	1.300	1.280		+
Tunja, Complejo de Servicios del Sur	900	1.000	920		+						
Túquerres (Nariño)	850	875	871		+	Papaya redonda					
Valledupar, Mercabastos	909	1.136	1.017		+	Bucaramanga, Centroabastos	1.100	1.300	1.233		-
Valledupar, Mercado Nuevo	800	880	840		=	Medellín, Central Mayorista de Antioquia	1.200	1.300	1.280		+
Villavicencio, CAV	880	900	893		+						
Yopal (Casanare)	1.000	1.000	1.000		=	Papaya tainung					
						Barranquilla, Barranquillita	1.100	1.200	1.167		++
Papaya hawaiana						Bogotá, D.C., Corabastos	2.000	2.500	2.153		-
Medellín, Central Mayorista de Antioquia	2.857	2.857	2.857		+	Cartagena, Bazurto	1.300	1.300	1.300		=
						Florencia (Cauquetá)	1.100	1.200	1.150		+
Papaya Maradol						Medellín, Central Mayorista de Antioquia	1.300	1.400	1.320		+
Arauca (Arauca)	1.200	2.000	1.567		+	Medellín, Plaza Minorista "José María Villa"	1.100	1.200	1.190		+
Armenia, Mercar	900	1.000	933		=	Montería, Mercado del Sur	960	1.000	970		++
Bogotá, D.C., Corabastos	1.556	1.944	1.708		+	Sincedejo, Nuevo Mercado	1.000	1.000	1.000		=
Bucaramanga, Centroabastos	1.400	1.600	1.517		+	Valledupar, Mercado Nuevo	1.000	1.000	1.000		=
Buenaventura (Valle del Cauca)	2.200	2.300	2.233		+	Villavicencio, CAV	1.000	1.300	1.159		++
Cali, Cavasa	1.200	1.300	1.285		+						
Cali, Santa Helena	900	1.200	1.013		+	Patilla					
Cartago (Valle del Cauca)	1.000	1.200	1.067		-	Armenia, Mercar	800	900	833		-
Chiquinquirá (Boyacá)	1.444	1.778	1.630		+++	Barranquilla, Barranquillita	850	900	877		-
Cúcuta, Cenabastos	1.500	1.600	1.550		-	Bogotá, D.C., Corabastos	800	1.000	890		-
Cúcuta, La Nueva Sexta	1.500	1.600	1.539		-	Bucaramanga, Centroabastos	1.000	1.000	1.000		=
Ibagué, Plaza La 21	1.000	1.200	1.142		-	Cali, Cavasa	1.000	1.000	1.000		=
Ipiales (Nariño), Ipiales somos todos	1.700	1.900	1.813		-	Cali, Santa Helena	1.000	1.000	1.000		=
La Ceja (Antioquia)	1.700	2.000	1.900		++	Cartagena, Bazurto	600	800	700		-
La Unión (Nariño)	1.300	2.000	1.700		-	Cartago (Valle del Cauca)	800	1.000	933		=
Manizales, Centro Galerías	1.200	1.400	1.300		=	Cúcuta, Cenabastos	900	1.000	967		+
Medellín, Central Mayorista de Antioquia	1.600	1.800	1.705		+	Ibagué, Plaza La 21	700	900	800		=
Medellín, Plaza Minorista "José María Villa"	1.200	1.300	1.290		+	Medellín, Central Mayorista de Antioquia	700	800	775		-
Neiva, Surabastos	1.400	1.800	1.578		-	Medellín, Plaza Minorista "José María Villa"	900	1.000	910		+
Palmira (Valle del Cauca)	1.300	1.400	1.375		+	Montería, Mercado del Sur	700	750	713		-
Pamplona (Norte de Santander)	1.600	2.000	1.750		+	Palmira (Valle del Cauca)	1.100	1.200	1.150		-
Pasto, El Potrerillo	1.500	1.700	1.583		-	Pasto, El Potrerillo	1.200	1.500	1.367		-
Pereira, La 41	1.200	1.300	1.229		+	Pereira, La 41	1.200	1.300	1.250		-
Pereira, Mercasa	1.000	1.500	1.292		+						

Cuadro 3. Mercados mayoristas. Precios de venta de frutas frescas (continuación)
2020 (1 al 6 de agosto)

Productos y mercados	Pesos por kilogramo				Tendencia	Productos y mercados	Pesos por kilogramo				Tendencia
	Mínimo	Máximo	Medio				Mínimo	Máximo	Medio		
Patilla (continuación)						Pera nacional					
Popayán, Plaza de mercado del barrio Bolívar	1.100	1.200	1.175		+	Bogotá, D.C., Corabastos	1.522	1.739	1.585		+
Rionegro (Antioquia)	1.000	1.000	1.000		-	Bucaramanga, Centroabastos	1.280	1.520	1.373		+
San Gil (Santander)	1.000	1.100	1.033		=	Ibagué, Plaza La 21	1.600	1.800	1.667		n.d.
Socorro (Santander)	1.000	1.100	1.067		=	Medellín, Central Mayorista de Antioquia	1.667	1.833	1.719		-
Tuluá (Valle del Cauca)	1.000	1.200	1.133		+	San Gil (Santander)	1.520	1.600	1.573		=
Tunja, Complejo de Servicios del Sur	800	900	850		-	Socorro (Santander)	1.600	1.600	1.600		=
Valledupar, Mercado Nuevo	700	800	750		=	Sogamoso (Boyacá)	1.304	1.391	1.326		-
Villavicencio, CAV	800	1.000	917		-	Tunja, Complejo de Servicios del Sur	1.304	1.304	1.304		-
Patilla baby						Piña gold					
Bogotá, D.C., Corabastos	1.500	2.000	1.716		+	Armenia, Mercar	1.700	1.800	1.767		=
Bucaramanga, Centroabastos	3.500	3.625	3.563		+	Bogotá, D.C., Corabastos	2.182	2.727	2.462		+
Cali, Cavasa	1.400	2.000	1.658		+	Bucaramanga, Centroabastos	1.700	2.200	1.983		++
Medellín, Central Mayorista de Antioquia	1.800	2.200	1.985		+	Buenaventura (Valle del Cauca)	2.000	2.200	2.133		+
Pera importada						Piña manzana					
Armenia, Mercar	5.500	5.750	5.667		=	Cali, Santa Helena	1.200	1.300	1.267		-
Bogotá, D.C., Corabastos	4.000	4.750	4.401		-	Popayán, Plaza de mercado del barrio Bolívar	1.600	1.600	1.600		=
Bucaramanga, Centroabastos	4.750	5.000	4.875		=	Piña perolera					
Buenaventura (Valle del Cauca)	5.789	6.316	6.053		-	Barranquilla, Barranquillita	1.400	1.600	1.510		+
Cali, Cavasa	5.000	5.526	5.318		-	Barranquilla, Granabastos	1.360	1.400	1.387		+
Cali, Santa Helena	4.632	4.842	4.737		=	Bogotá, D.C., Corabastos	781	1.000	884		+
Cartagena, Bazurto	4.737	5.895	5.386		=	Bucaramanga, Centroabastos	733	800	767		-
Cartago (Valle del Cauca)	4.842	5.158	5.000		-	Chiquinquirá (Boyacá)	1.000	1.067	1.033		-
Chiquinquirá (Boyacá)	5.263	5.789	5.570		+	Cúcuta, Cenabastos	933	1.167	1.004		-
Cúcuta, Cenabastos	5.000	5.500	5.361		-	Florencia (Caquetá)	1.536	1.536	1.536		=
Florencia (Caquetá)	5.474	5.474	5.474		=	Neiva, Surabastos	1.500	1.643	1.598		-
Ibagué, Plaza La 21	5.158	5.789	5.596		+	Pamplona (Norte de Santander)	1.333	1.500	1.375		+
Ipiales (Nariño), Ipiales somos todos	5.263	5.263	5.263		=	San Gil (Santander)	933	1.000	978		=
La Unión (Nariño)	5.789	6.316	6.053		+						
Manizales, Centro Galerías	4.750	5.250	4.969		-						
Medellín, Central Mayorista de Antioquia	4.474	5.000	4.739		-						
Montería, Mercado del Sur	5.789	5.895	5.816		+						
Neiva, Surabastos	4.556	5.556	5.247		-						
Palmira (Valle del Cauca)	5.526	5.789	5.691		+						
Pamplona (Norte de Santander)	5.750	6.000	5.875		=						
Pasto, El Potrerillo	5.000	5.263	5.154		-						
Pereira, La 41	4.800	4.900	4.867		-						
Pereira, Mercasa	5.000	5.000	5.000		=						
Popayán, Plaza de mercado del barrio Bolívar	5.000	5.158	5.079		-						
Rionegro (Antioquia)	5.000	5.789	5.329		+						
San Gil (Santander)	5.250	5.500	5.417		=						
Sincelejo, Nuevo Mercado	5.000	5.000	5.000		=						
Sogamoso (Boyacá)	4.737	5.526	5.132		+						
Tuluá (Valle del Cauca)	5.526	6.053	5.855		-						
Tunja, Complejo de Servicios del Sur	5.000	5.263	5.132		-						
Valledupar, Mercado Nuevo	5.500	5.500	5.500		=						
Villavicencio, CAV	4.500	4.750	4.552		-						
Yopal (Casanare)	5.700	5.900	5.800		=						

BOLETÍN SEMANAL PRECIOS MAYORISTAS

Cuadro 3. Mercados mayoristas. Precios de venta de frutas frescas (continuación)
2020 (1 al 6 de agosto)

Productos y mercados	Pesos por kilogramo				Tendencia	Productos y mercados	Pesos por kilogramo				Tendencia
	Mínimo	Máximo	Medio				Mínimo	Máximo	Medio		
Piña perolera (continuación)						Tomate de árbol (continuación)					
Socorro (Santander)	1.067	1.167	1.117		++	Marinilla (Antioquia)	1.000	1.300	1.158		-
Sogamoso (Boyacá)	1.167	1.400	1.306		-	Medellín, Central Mayorista de Antioquia	1.300	1.600	1.440		+
Tunja, Complejo de Servicios del Sur	1.133	1.233	1.179		-	Medellín, Plaza Minorista "José María Villa"	1.500	1.600	1.510		-
Ubaté (Cundinamarca)	514	571	543		+++	Montería, Mercado del Sur	1.800	1.880	1.830		+
Valledupar, Mercabastos	1.400	1.600	1.567		-	Neiva, Surabastos	1.600	2.000	1.853		-
Pitahaya						Palmira (Valle del Cauca)	2.000	2.200	2.075		+
Arauca (Arauca)	6.000	7.000	6.600		++	Pamplona (Norte de Santander)	2.500	2.500	2.500		-
Bogotá, D.C., Corabastos	6.000	8.000	6.970		++	Pasto, El Potrerillo	1.200	1.300	1.242		+
Bucaramanga, Centroabastos	4.000	4.500	4.250		=	Peñol (Antioquia)	1.100	1.250	1.150		-
Cúcuta, Cenabastos	4.500	6.000	5.222		++	Pereira, La 41	1.500	2.000	1.763		-
Medellín, Central Mayorista de Antioquia	5.000	8.000	6.215		+	Pereira, Mercasa	1.500	1.800	1.644		+
Neiva, Surabastos	4.000	4.500	4.333		-	Popayán, Plaza de mercado del barrio Bolívar	1.440	1.520	1.476		+
Sogamoso (Boyacá)	5.000	5.500	5.083		++	Rionegro (Antioquia)	1.200	1.400	1.292		+
Tunja, Complejo de Servicios del Sur	4.000	5.500	4.938		+++	San Gil (Santander)	2.000	2.200	2.093		-
Villavicencio, CAV	8.000	9.000	8.792		+++	San Vicente (Antioquia)	1.000	1.100	1.025		-
Tangelo						Santa Marta (Magdalena)	2.320	2.400	2.360		=
Bogotá, D.C., Corabastos	2.400	3.000	2.800		+	Sincelejo, Nuevo Mercado	1.800	1.800	1.800		+
Bucaramanga, Centroabastos	1.360	1.400	1.380		-	Socorro (Santander)	2.080	2.200	2.140		=
Cartago (Valle del Cauca)	1.600	1.800	1.733		+	Sogamoso (Boyacá)	1.870	2.174	1.989		-
Manizales, Centro Galerías	2.000	2.000	2.000		++	Sonsón (Antioquia)	800	1.000	900		-
Medellín, Central Mayorista de Antioquia	2.800	3.000	2.967		+++	Tuluá (Valle del Cauca)	1.800	2.200	2.025		+
Pereira, Mercasa	1.500	2.500	1.900		-	Tunja, Complejo de Servicios del Sur	1.870	2.087	1.978		-
Rionegro (Antioquia)	2.800	3.000	2.933		+	Túquerres (Nariño)	900	1.067	961		-
Sogamoso (Boyacá)	1.720	1.800	1.790		-	Valledupar, Mercabastos	2.000	2.000	2.000		-
Tunja, Complejo de Servicios del Sur	1.600	1.680	1.613		+	Villavicencio, CAV	2.000	2.400	2.250		-
Ubaté (Cundinamarca)	1.750	1.750	1.750		+	Yopal (Casanare)	1.920	2.000	1.960		-
Villavicencio, CAV	1.600	2.400	2.025		+	Uchuva con cáscara					
Tomate de árbol						Bogotá, D.C., Corabastos	2.200	2.500	2.464		-
Arauca (Arauca)	2.500	2.909	2.652		+	Bucaramanga, Centroabastos	2.400	2.800	2.600		-
Armenia, Mercar	1.920	2.120	2.044		-	Cúcuta, Cenabastos	2.000	2.500	2.133		-
Barranquilla, Barranquillita	1.600	2.000	1.825		+	Ibagué, Plaza La 21	1.600	1.840	1.720		-
Barranquilla, Granabastos	1.700	1.900	1.800		-	Medellín, Central Mayorista de Antioquia	1.700	2.500	2.053		++
Bogotá, D.C., Corabastos	1.400	1.800	1.612		-	Pamplona (Norte de Santander)	1.500	1.500	1.500		-
Bucaramanga, Centroabastos	1.600	1.640	1.620		-	San Gil (Santander)	2.500	2.700	2.567		=
Buenaventura (Valle del Cauca)	2.200	2.200	2.200		-	Uva importada					
Cali, Cavasa	1.500	1.600	1.577		-	Arauca (Arauca)	11.250	13.125	12.208		-
Cali, Santa Helena	1.600	1.800	1.713		+	Bogotá, D.C., Corabastos	10.625	11.875	11.367		-
Cartagena, Bazurto	2.000	2.500	2.250		+	Bucaramanga, Centroabastos	11.875	12.000	11.938		-
Cartago (Valle del Cauca)	1.800	2.000	1.933		-	Cali, Cavasa	10.000	10.588	10.245		-
Chiquinquirá (Boyacá)	1.391	1.739	1.536		-	Cali, Santa Helena	10.000	10.588	10.353		-
Cúcuta, Cenabastos	2.600	2.600	2.600		-	Cúcuta, Cenabastos	11.250	12.500	11.667		+
El Santuario (Antioquia)	1.100	1.200	1.125		-	Medellín, Central Mayorista de Antioquia	10.000	11.875	11.334		+
Florencia (Caquetá)	2.400	2.480	2.440		+	Palmira (Valle del Cauca)	10.000	10.625	10.313		-
Ibagué, Plaza La 21	1.800	1.920	1.849		-	San Gil (Santander)	12.500	13.125	12.708		=
Ipiales (Nariño), Ipiales somos todos	933	2.000	1.447		+	Tunja, Complejo de Servicios del Sur	12.250	12.500	12.417		+
La Ceja (Antioquia)	1.000	1.300	1.100		-	Valledupar, Mercado Nuevo	11.875	12.250	12.063		-
La Unión (Antioquia)	1.000	1.000	1.000		-	Villavicencio, CAV	10.625	12.500	11.786		-
Manizales, Centro Galerías	1.200	1.800	1.537		-						

Cuadro 3. Mercados mayoristas. Precios de venta de frutas frescas (conclusión) 2020 (1 al 6 de agosto)

Productos y mercados	Pesos por kilogramo				Tendencia	Productos y mercados	Pesos por kilogramo				Tendencia
	Mínimo	Máximo	Medio				Mínimo	Máximo	Medio		
Uva Isabela						Uva red globe nacional (continuación)					
Arauca (Arauca)	2.800	3.600	3.067		-	Medellín, Central Mayorista de Antioquia	5.778	7.000	6.308		+
Armenia, Mercar	3.084	3.172	3.113		=	Montería, Mercado del Sur	5.889	6.111	6.028		+
Bogotá, D.C., Corabastos	2.560	2.880	2.720		-	Pasto, El Potrerillo	3.360	5.200	4.293		+++
Bucaramanga, Centroabastos	1.760	2.400	2.093		+	Pereira, Mercasa	5.500	5.800	5.600		+
Cali, Cavasa	1.920	2.160	2.012		++	Popayán, Plaza de mercado del barrio Bolívar	5.263	5.263	5.263		+++
Cali, Santa Helena	1.840	2.000	1.920		-	Rionegro (Antioquia)	6.000	7.111	6.500		++
Chiquinquirá (Boyacá)	2.800	3.400	3.103		++	San Gil (Santander)	5.455	5.909	5.667		+
Cúcuta, Cenabastos	3.400	3.600	3.533		+	Socorro (Santander)	5.909	5.909	5.909		++
Ibagué, Plaza La 21	2.400	3.600	2.893		+++	Tuluá (Valle del Cauca)	5.800	6.000	5.867		+++
Ipiales (Nariño), Ipiales somos todos	2.000	2.080	2.050		-	Villavicencio, CAV	4.545	7.000	5.773		+
La Unión (Nariño)	2.800	3.200	2.960		+						
Medellín, Central Mayorista de Antioquia	2.000	2.600	2.340		+	Uva roja					
Neiva, Surabastos	1.600	1.700	1.675		-	Florencia (Caquetá)	6.100	6.100	6.100		=
Palmira (Valle del Cauca)	1.840	2.000	1.900		+	Ipiales (Nariño), Ipiales somos todos	5.000	5.556	5.278		++
Pamplona (Norte de Santander)	3.200	3.400	3.300		=	La Unión (Nariño)	4.400	4.800	4.600		-
Pasto, El Potrerillo	1.760	2.240	2.020		-	Neiva, Surabastos	6.000	6.800	6.422		++
Popayán, Plaza de mercado del barrio Bolívar	2.000	2.000	2.000		-	Pereira, Mercasa	10.000	11.111	10.741		=
Rionegro (Antioquia)	3.000	3.400	3.267		+	Sincelejo, Nuevo Mercado	5.600	5.600	5.600		++
San Gil (Santander)	2.800	2.960	2.907		=	Sogamoso (Boyacá)	3.600	4.000	3.740		+
Sincelejo, Nuevo Mercado	3.000	3.333	3.167		+	Túquerres (Nariño)	5.000	5.556	5.222		++
Socorro (Santander)	3.040	3.200	3.120		=	Uva verde					
Sogamoso (Boyacá)	2.000	2.400	2.170		+	Bogotá, D.C., Corabastos	6.444	7.222	6.894		++
Tuluá (Valle del Cauca)	1.920	2.160	2.040		=	Bucaramanga, Centroabastos	6.889	7.222	7.056		=
Tunja, Complejo de Servicios del Sur	2.400	2.800	2.600		+	Cartago (Valle del Cauca)	5.200	5.600	5.333		=
Túquerres (Nariño)	1.840	2.000	1.927		-	Cúcuta, Cenabastos	7.222	8.333	7.500		+
Ubaté (Cundinamarca)	4.000	4.000	4.000		=	Florencia (Caquetá)	6.100	6.100	6.100		=
Villavicencio, CAV	2.333	2.917	2.667		++	San Gil (Santander)	5.909	6.091	5.970		+
						Tunja, Complejo de Servicios del Sur	5.455	5.636	5.515		+
Uva red globe nacional						Zapote					
Armenia, Mercar	4.000	4.640	4.400		++	Cúcuta, Cenabastos	1.333	1.333	1.333		n.d.
Bogotá, D.C., Corabastos	5.000	7.111	6.071		++	Medellín, Central Mayorista de Antioquia	1.500	2.000	1.725		+
Bucaramanga, Centroabastos	6.667	7.222	6.870		++	Medellín, Plaza Minorista "José María Villa"	1.500	2.000	1.760		++
Cali, Cavasa	5.556	6.000	5.731		+	Tunja, Complejo de Servicios del Sur	1.957	2.174	2.101		-
Cali, Santa Helena	4.533	4.800	4.711		=	Valledupar, Mercado Nuevo	4.000	5.000	4.500		+
Cartago (Valle del Cauca)	5.000	6.000	5.500		=						
Ibagué, Plaza La 21	5.600	6.400	5.867		+						
Manizales, Centro Galerías	5.200	5.600	5.413		+						

TENDENCIAS

---	-	+	+++
Variación mayor al -20 %	Variación entre 0 % y -10 %	Variación entre 0 % y 10 %	Variación mayor al 20 %
--	=	++	n. d.
Variación entre -10 % y -20 %	Variación igual a 0 %	Variación entre 10 % y 20 %	No determinado

TUBÉRCULOS, RAÍCES Y PLÁTANOS

Aumentó la producción de papa suprema

Durante esta semana se registró un descenso en las cotizaciones mayoristas de la papa suprema en trece de los quince mercados en donde se cotizó, debido a los mayores niveles de recolección en Túquerres, Ipiales, Pasto, Guachucal (Nariño) y Chitagá (Norte de Santander). Teniendo en cuenta lo anterior, los precios se redujeron en los mercados de Cali y Armenia 9,52%, en promedio, y el kilo se vendió a \$755 y a \$767, respectivamente.

De manera similar, cayeron los precios mayoristas de la papas parda pastusa, la única, capira y superior y la arracacha blanca. En el caso de la papa parda pastusa, las cotizaciones se redujeron como consecuencia de una mayor disponibilidad del tubérculo desde Zipaquirá, Facatativá, Subachoque, Villapinzón (Cundinamarca), Tuta (Boyacá), Ipiales, Túquerres (Nariño), Cerrito (Santander), Chitagá, Tona, Silos (Norte de Santander) y la Sabana de Bogotá. Este comportamiento se observó en diecisiete de los veintidós mercados donde se comercializó esta semana. Por ejemplo, en Bogotá y Pereira el kilo se ofreció a \$1.131 y a \$584, de manera respectiva, es decir que bajó 8,15% en promedio.

Así mismo, un elevado ingreso en el volumen de carga de papa única proveniente de los cultivos de Nariño, Bogotá, Santander, Norte de Santander y el altiplano cundiboyacense contribuyó a que las cotizaciones mayoristas bajaran en diecinueve de los veinticinco mercados donde se ofreció. Por ejemplo, en Cúcuta y Barranquilla, el kilo se vendió a \$536 y \$665,

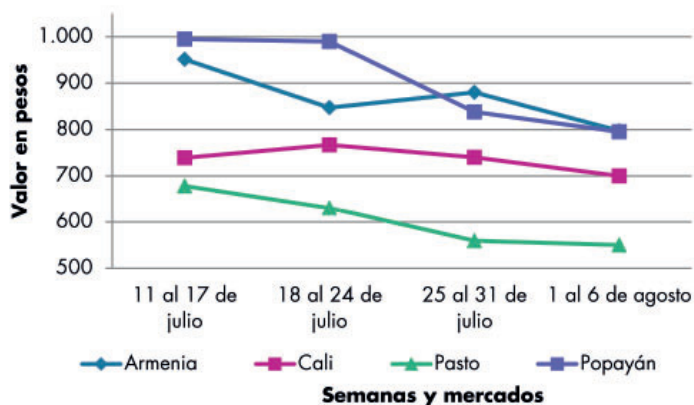
respectivamente, es decir un descenso superior al 13,00%.

También descendieron los precios de la papa capira, esta vez en dieciocho de los veintisiete mercados en donde encontró. Según las fuentes encuestadas, aumentó el abastecimiento originario de Sonsón, La Unión, El Santuario, San Vicente Ferrer, Peñol, Abejorral, Santa Rosa de Osos, San Pedro de los Milagros (Antioquia), Ipiales, Túquerres (Nariño) y la Sabana de Bogotá. En Cali, por ejemplo, el kilo se cotizó a \$773, un 8,30% menos que la semana anterior.

Así mismo, las cotizaciones de la papa superior cayeron en nueve de los doce mercados donde se ofreció, ante el incremento en los rendimientos productivos en los cultivos establecidos en Ipiales, Túquerres (Nariño), Une, Villapinzón, Fosca, Chipaque (Cundinamarca), Aquitania, Ventaquemada (Boyacá), Cerrito (Santander) y Chitagá (Norte de Santander). En Cúcuta, por ejemplo, el kilo se negoció a \$720, un 8,28%, a la baja.

En contraste, durante esta semana, se registró un alza en los precios de la yuca llanera y la arracacha amarilla. Para esta última, esta tendencia se dio en dieciséis de los veinte mercados donde se ofreció. Lo anterior sucedió por las menores cosechas en los departamentos de Tolima, Norte de Santander, Cundinamarca y Valle del Cauca. Por ejemplo, en Ibagué y Bogotá, el incremento superó el 12,00%, razón por la que el kilo se vendió a \$1.780 y a \$2.065, respectivamente.

Gráfico 5. Comportamiento de los precios de la papa suprema 2020 (11 de julio al 6 de agosto)



Fuente: DANE, Sipsa.

Cuadro 4. Mercados mayoristas. Precios de venta de tubérculos, raíces y plátanos 2020 (1 al 6 de agosto)

Productos y mercados	Pesos por kilogramo				Tendencia	Productos y mercados	Pesos por kilogramo				Tendencia
	Mínimo	Máximo	Medio	Precios			Mínimo	Máximo	Medio	Precios	
Arracacha amarilla						Papa Betina					
Arauca (Arauca)	1.940	2.200	2.037		+	Buenaventura (Valle del Cauca)	660	680	673		-
Bogotá, D.C., Corabastos	1.667	2.500	2.065		+	Cali, Cavasa	520	560	541		-
Bucaramanga, Centroabastos	1.440	1.520	1.460		+	Ipiales (Nariño), Centro de acopio	370	390	378		-
Buenaventura (Valle del Cauca)	2.080	2.240	2.187		+	Ipiales (Nariño), Ipiales somos todos	400	400	400		=
Cali, Cavasa	1.833	2.000	1.958		+++	Neiva, Surabastos	580	640	610		-
Cali, Santa Helena	1.667	1.833	1.694		+	Tunja, Complejo de Servicios del Sur	420	500	460		-
Chiquinquirá (Boyacá)	1.417	1.667	1.542		-						
Cúcuta, Cenabastos	1.400	1.800	1.611		+	Papa capira					
Florencia (Caquetá)	2.240	2.240	2.240		n.d.	Buenaventura (Valle del Cauca)	860	900	880		-
Ibagué, Plaza La 21	1.600	2.080	1.780		++	Cali, Cavasa	700	840	745		-
Neiva, Surabastos	1.600	2.240	1.840		++	Cali, Santa Helena	700	800	773		-
Palmira (Valle del Cauca)	1.750	2.000	1.903		++	Cartago (Valle del Cauca)	760	900	820		-
Pamplona (Norte de Santander)	1.000	1.200	1.142		++	El Carmen de Viboral (Antioquia)	1.000	1.000	1.000		=
Popayán, Plaza de mercado del barrio Bolívar	2.320	2.400	2.360		-	El Santuario (Antioquia)	900	1.100	988		+
San Gil (Santander)	1.600	1.680	1.627		-	Ipiales (Nariño), Centro de acopio	420	460	445		-
Sogamoso (Boyacá)	1.583	1.667	1.656		=	Ipiales (Nariño), Ipiales somos todos	560	600	590		-
Tunja, Complejo de Servicios del Sur	1.583	1.833	1.688		+	La Ceja (Antioquia)	1.200	1.400	1.267		+
Valledupar, Mercabastos	2.000	2.200	2.025		+	La Unión (Antioquia)	900	1.050	963		+
Villavicencio, CAV	1.400	2.400	1.875		+++	Manizales, Centro Galerías	800	900	857		-
Yopal (Casanare)	1.783	1.833	1.808		+	Marinilla (Antioquia)	900	1.000	967		+
						Medellín, Central Mayorista de Antioquia	1.100	1.300	1.188		-
						Medellín, Plaza Minorista "José María Villa"	1.100	1.200	1.180		-
Arracacha blanca						Montería, Mercado del Sur	1.260	1.320	1.298		=
Armenia, Mercar	1.667	1.833	1.778		=	Palmira (Valle del Cauca)	720	760	743		-
Cartago (Valle del Cauca)	1.500	1.667	1.556		-	Pasto, El Potrerillo	560	680	623		-
Ipiales (Nariño), Ipiales somos todos	600	700	675		=	Peñol (Antioquia)	900	1.000	950		+
Manizales, Centro Galerías	2.097	2.258	2.151		+	Pereira, La 41	800	1.000	883		-
Medellín, Central Mayorista de Antioquia	2.000	3.250	2.652		-	Pereira, Mercasa	720	900	822		-
Medellín, Plaza Minorista "José María Villa"	3.000	3.500	3.138		-	Popayán, Plaza de mercado del barrio Bolívar	800	800	800		-
Pasto, El Potrerillo	800	900	883		-	Rionegro (Antioquia)	1.100	1.200	1.133		++
Pereira, La 41	1.333	1.500	1.417		-	San Vicente (Antioquia)	900	1.000	963		+
Pereira, Mercasa	1.500	1.667	1.583		-	Santa Bárbara (Antioquia)	1.200	1.200	1.200		-
San Vicente (Antioquia)	1.778	1.889	1.815		+	Sonsón (Antioquia)	950	1.100	1.013		-
Tuluá (Valle del Cauca)	1.500	1.667	1.556		-	Tuluá (Valle del Cauca)	700	800	740		-
						Túquerres (Nariño)	500	560	522		-
Ñame criollo						Papa criolla limpia					
Sincelejo, Nuevo Mercado	3.200	3.200	3.200		+	Arauca (Arauca)	1.354	1.625	1.503		-
						Armenia, Mercar	1.500	1.583	1.556		=
Ñame diamante						Barranquilla, Granabastos	1.460	1.800	1.633		-
Cartagena, Bazurto	2.200	2.400	2.333		+	Bogotá, D.C., Corabastos	2.000	2.333	2.164		+
Montería, Mercado del Sur	2.600	2.600	2.600		++	Bucaramanga, Centroabastos	1.200	1.600	1.375		+
Sincelejo, Nuevo Mercado	2.000	2.400	2.200		++	Cali, Cavasa	1.000	1.200	1.106		+
Valledupar, Mercabastos	2.600	2.700	2.633		n.d.	Cali, Santa Helena	600	800	705		-
						Cartago (Valle del Cauca)	1.100	1.240	1.180		+
Ñame espino						Cúcuta, Cenabastos	1.200	1.600	1.344		++
Cartagena, Bazurto	3.200	3.600	3.300		-	El Carmen de Viboral (Antioquia)	1.400	1.500	1.425		+
Sincelejo, Nuevo Mercado	3.200	3.200	3.200		=						

BOLETÍN SEMANAL PRECIOS MAYORISTAS

Cuadro 4. Mercados mayoristas. Precios de venta de tubérculos, raíces y plátanos (continuación)
2020 (1 al 6 de agosto)

Productos y mercados	Pesos por kilogramo				Tendencia	Productos y mercados	Pesos por kilogramo				Tendencia
	Mínimo	Máximo	Medio				Mínimo	Máximo	Medio		
Papa criolla limpia (continuación)						Papa Morasurco					
El Santuario (Antioquia)	1.400	1.600	1.538	-		Ipiales (Nariño), Centro de acopio	360	380	370	-	
Florencia (Cauquetá)	1.300	1.400	1.350	-		La Unión (Nariño)	900	960	915	-	
Ibagué, Plaza La 21	1.200	1.600	1.424	-		Pasto, El Potrerillo	400	500	470	-	
Ipiales (Nariño), Ipiales somos todos	600	640	610	+		Papa nevada					
La Ceja (Antioquia)	1.800	2.000	1.900	++		Cartago (Valle del Cauca)	1.375	1.625	1.500	-	
La Unión (Antioquia)	1.000	1.200	1.125	-		El Carmen de Viboral (Antioquia)	900	1.000	975	-	
La Unión (Nariño)	600	700	650	-		El Santuario (Antioquia)	900	1.100	1.025	+	
Manizales, Centro Galerías	1.458	1.667	1.549	-		Marinilla (Antioquia)	850	1.100	958	+	
Marinilla (Antioquia)	1.300	1.600	1.425	-		Medellín, Central Mayorista					
Medellín, Central Mayorista de Antioquia	1.300	1.700	1.533	-		de Antioquia	1.000	1.300	1.163	+	
Medellín, Plaza Minorista "José María Villa"	1.300	1.700	1.550	-		Peñol (Antioquia)	900	1.000	950	-	
Montería, Mercado del Sur	2.800	3.000	2.900	+		Pereira, Mercasa	1.680	2.133	1.898	-	
Neiva, Surabastos	1.500	1.800	1.652	+		Rionegro (Antioquia)	1.000	1.200	1.125	+	
Pamplona (Norte de Santander)	1.000	1.200	1.075	++		San Vicente (Antioquia)	900	1.000	950	-	
Pereira, La 41	1.400	1.600	1.470	-		Papa parda pastusa					
Pereira, Mercasa	1.200	1.440	1.327	-		Arauca (Arauca)	960	1.100	1.023	-	
Rionegro (Antioquia)	1.700	2.000	1.875	++		Armenia, Mercar	680	840	767	-	
San Gil (Santander)	1.200	1.240	1.213	=		Bogotá, D.C., Corabastos	1.000	1.240	1.131	-	
San Vicente (Antioquia)	1.400	1.550	1.488	+		Bucaramanga, Centroabastos	800	920	877	-	
Santa Bárbara (Antioquia)	1.600	1.800	1.700	++		Bucaramanga, Mercados del centro	840	900	860	-	
Santa Marta (Magdalena)	1.800	2.000	1.885	+		Cali, Cavasa	720	800	759	-	
Sincelejo, Nuevo Mercado	2.400	2.500	2.483	+		Cartago (Valle del Cauca)	640	760	700	-	
Socorro (Santander)	1.040	1.100	1.080	++		Chiquinquirá (Boyacá)	800	900	883	+	
Sogamoso (Boyacá)	1.200	1.400	1.238	+		Cúcuta, Cenabastos	700	1.000	840	-	
Sonsón (Antioquia)	1.000	1.200	1.075	-		Florencia (Cauquetá)	900	900	900	=	
Tunja, Complejo de Servicios del Sur	1.000	1.100	1.055	+		Ipiales (Nariño), Centro de acopio	550	560	558	-	
Túquerres (Nariño)	360	440	400	-		La Unión (Nariño)	840	960	900	-	
Valledupar, Mercabastos	1.800	2.000	1.900	-		Manizales, Centro Galerías	880	900	893	-	
Valledupar, Mercado Nuevo	1.800	2.000	1.900	=		Pamplona (Norte de Santander)	800	900	857	-	
Villavicencio, CAV	1.000	1.200	1.050	-		Pereira, La 41	600	640	610	-	
Yopal (Casanare)	1.250	1.333	1.292	-		Pereira, Mercasa	560	600	584	-	
Papa criolla sucia						Popayán, Plaza de mercado del barrio Bolívar	1.000	1.000	1.000	+	
Barranquilla, Barranquillita	1.500	1.540	1.510	-		San Gil (Santander)	900	1.000	967	=	
Bogotá, D.C., Corabastos	1.400	1.700	1.547	+		Socorro (Santander)	900	940	913	-	
Cali, Cavasa	700	1.000	858	++		Sogamoso (Boyacá)	800	840	810	+	
Chiquinquirá (Boyacá)	440	700	580	-		Tunja, Complejo de Servicios del Sur	700	800	752	-	
Ipiales (Nariño), Centro de acopio	320	340	330	=		Yopal (Casanare)	938	938	938	-	
Palmira (Valle del Cauca)	760	900	828	-		Papa Puracé					
Pasto, El Potrerillo	300	440	383	-		La Unión (Antioquia)	700	900	820	+	
Popayán, Plaza de mercado del barrio Bolívar	633	667	642	+++		Montería, Mercado del Sur	1.333	1.333	1.333	-	
Tuluá (Valle del Cauca)	833	917	861	-		Sincelejo, Nuevo Mercado	1.200	1.300	1.283	+	
Tunja, Complejo de Servicios del Sur	500	600	560	-		Papa roja peruana					
Papa ICA-Huila						Ipiales (Nariño), Centro de acopio	500	500	500	-	
La Unión (Nariño)	900	1.000	945	-							
Pasto, El Potrerillo	640	700	680	-							

Cuadro 4. Mercados mayoristas. Precios de venta de tubérculos, raíces y plátanos (continuación)
2020 (1 al 6 de agosto)

Productos y mercados	Pesos por kilogramo				Tendencia	Productos y mercados	Pesos por kilogramo				Tendencia
	Mínimo	Máximo	Medio				Mínimo	Máximo	Medio		
Papa rubi						Papa suprema (continuación)					
Bogotá, D.C., Corabastos	700	800	748	-		Pasto, El Potrerillo	500	640	568	+	
Pereira, La 41	720	840	780	-		Popayán, Plaza de mercado del barrio Bolívar	780	800	795	-	
Pereira, Mercasa	680	800	741	-		Tuluá (Valle del Cauca)	680	720	693	-	
Santa Marta (Magdalena)	760	800	775	-		Túquerres (Nariño)	400	500	447	-	
Sincelejo, Nuevo Mercado	760	800	780	-							
Sogamoso (Boyacá)	500	540	513	-		Papa tocarreña					
Tunja, Complejo de Servicios del Sur	500	560	534	+		Tunja, Complejo de Servicios del Sur	1.200	1.400	1.295	-	
Papa R-12 negra						Papa única					
Bogotá, D.C., Corabastos	800	1.000	895	-		Barranquilla, Barranquillita	600	740	665	-	
Bucaramanga, Centroabastos	1.000	1.040	1.007	+		Barranquilla, Granabastos	640	660	655	-	
Cartago (Valle del Cauca)	700	800	750	-		Bogotá, D.C., Corabastos	600	800	699	-	
Manizales, Centro Galerías	800	900	857	-		Bucaramanga, Centroabastos	600	640	612	-	
Medellín, Central Mayorista de Antioquia	1.000	1.100	1.025	+		Bucaramanga, Mercados del centro	660	700	673	=	
Villavicencio, CAV	800	800	800	-		Buenaventura (Valle del Cauca)	720	740	727	-	
Papa R-12 roja						Cali, Cavasa	540	660	581	-	
Bogotá, D.C., Corabastos	800	900	834	-		Cali, Santa Helena	540	600	568	-	
Tunja, Complejo de Servicios del Sur	500	600	565	=		Cartagena, Bazurto	640	700	655	-	
Papa sabanera						Cartago (Valle del Cauca)	700	800	753	-	
Bogotá, D.C., Corabastos	1.600	1.800	1.718	-		Cúcuta, Cenabastos	400	700	536	-	
Florencia (Caquetá)	900	900	900	=		Ipiales (Nariño), Centro de acopio	400	400	400	=	
Papa superior						Ipiales (Nariño), Ipiales somos todos	500	520	505	+++	
Bogotá, D.C., Corabastos	900	1.100	983	-		La Unión (Nariño)	560	640	590	-	
Chiquinquirá (Boyacá)	760	800	793	+		Manizales, Centro Galerías	600	680	640	-	
Cúcuta, Cenabastos	700	1.000	840	-		Neiva, Surabastos	600	680	613	-	
Florencia (Caquetá)	900	900	900	=		Pamplona (Norte de Santander)	700	700	700	=	
Ipiales (Nariño), Centro de acopio	550	560	558	-		Pasto, El Potrerillo	440	500	455	+	
Ipiales (Nariño), Ipiales somos todos	600	700	650	+		Pereira, La 41	600	700	638	-	
Neiva, Surabastos	800	900	845	-		Pereira, Mercasa	520	640	586	-	
Pamplona (Norte de Santander)	800	900	830	-		Popayán, Plaza de mercado del barrio Bolívar	600	600	600	+	
Sogamoso (Boyacá)	760	840	800	-		Tunja, Complejo de Servicios del Sur	400	500	450	-	
Tunja, Complejo de Servicios del Sur	680	760	720	-		Túquerres (Nariño)	360	400	387	-	
Túquerres (Nariño)	460	560	505	-		Valledupar, Mercabastos	600	660	640	-	
Villavicencio, CAV	900	1.000	928	-		Valledupar, Mercado Nuevo	600	660	635	-	
Papa suprema						Plátano comino					
Armenia, Mercar	680	840	767	-		Medellín, Central Mayorista de Antioquia	700	1.000	813	-	
Bogotá, D.C., Corabastos	800	960	862	+		Rionegro (Antioquia)	1.300	1.500	1.411	-	
Buenaventura (Valle del Cauca)	800	840	820	-		Plátano dominico hartón maduro					
Cali, Cavasa	700	760	707	-		Manizales, Centro Galerías	1.200	1.200	1.200	-	
Cali, Santa Helena	700	800	755	-		Pereira, La 41	1.000	1.100	1.017	=	
Cúcuta, Cenabastos	500	800	633	n.d.		Pereira, Mercasa	1.000	1.200	1.133	+	
Ibagué, Plaza La 21	760	860	813	-		Plátano dominico hartón verde					
Ipiales (Nariño), Centro de acopio	500	520	515	-		Armenia, Retiro	600	750	667	+	
La Unión (Nariño)	700	800	740	-		Cartago (Valle del Cauca)	1.000	1.200	1.075	=	
Palmira (Valle del Cauca)	720	800	763	-		Manizales, Centro Galerías	1.200	1.200	1.200	-	
Pamplona (Norte de Santander)	600	800	692	-							

Cuadro 4. Mercados mayoristas. Precios de venta de tubérculos, raíces y plátanos (continuación)
2020 (1 al 6 de agosto)

Productos y mercados	Pesos por kilogramo				Tendencia	Productos y mercados	Pesos por kilogramo				Tendencia
	Mínimo	Máximo	Medio				Mínimo	Máximo	Medio		
Plátano dominico hartón verde (continuación)						Plátano hartón verde (continuación)					
Pereira, La 41	1.000	1.100	1.017	=		La Ceja (Antioquia)	1.300	1.500	1.400	-	
Pereira, Mercasa	1.000	1.200	1.133	+		Medellín, Central Mayorista de Antioquia	1.200	1.400	1.220	+	
Plátano dominico verde						Medellín, Plaza Minorista "José María Villa"	1.200	1.200	1.200	-	
Medellín, Central Mayorista de Antioquia	700	800	782	-		Montería, Mercado del Sur	1.400	1.575	1.475	+	
Santa Bárbara (Antioquia)	500	800	627	-		Neiva, Surabastos	1.200	1.400	1.317	-	
Sonsón (Antioquia)	1.000	1.200	1.100	++		Palmira (Valle del Cauca)	1.150	1.200	1.194	+	
Plátano guineo						Pamplona (Norte de Santander)	1.400	1.750	1.575	=	
Bogotá, D.C., Corabastos	1.900	2.000	1.950	-		Pasto, El Potrerillo	1.100	1.150	1.131	-	
Cartago (Valle del Cauca)	1.000	1.200	1.100	=		Pereira, La 41	1.000	1.100	1.017	=	
La Ceja (Antioquia)	1.000	1.100	1.025	+		Pereira, Mercasa	1.000	1.200	1.133	+	
Medellín, Central Mayorista de Antioquia	700	1.000	811	-		Popayán, Plaza de mercado del barrio Bolívar	1.400	1.440	1.430	-	
Medellín, Plaza Minorista "José María Villa"	1.000	1.100	1.050	+		Rionegro (Antioquia)	1.400	1.600	1.547	-	
Neiva, Surabastos	1.100	1.200	1.150	=		San Gil (Santander)	1.200	1.280	1.227	+	
Peñol (Antioquia)	533	633	591	+		Santa Bárbara (Antioquia)	800	1.000	900	-	
Rionegro (Antioquia)	1.000	1.200	1.078	-		Santa Marta (Magdalena)	2.550	2.700	2.623	-	
Santa Bárbara (Antioquia)	550	667	619	++		Sincelejo, Nuevo Mercado	1.463	1.463	1.463	-	
Sonsón (Antioquia)	350	450	400	-		Socorro (Santander)	960	1.040	1.013	=	
Villavicencio, CAV	1.067	2.333	1.728	-		Sogamoso (Boyacá)	1.250	1.400	1.306	+	
Plátano hartón maduro						Tuluá (Valle del Cauca)	1.000	1.300	1.188	-	
Armenia, Mercar	800	800	800	-		Tunja, Complejo de Servicios del Sur	1.250	1.350	1.296	+	
Bogotá, D.C., Corabastos	1.400	1.750	1.567	+		Túquerres (Nariño)	1.150	1.250	1.213	=	
Cúcuta, Cenabastos	1.400	1.700	1.556	-		Valledupar, Mercabastos	1.650	1.950	1.819	+	
Ibagué, Plaza La 21	1.000	1.400	1.236	+		Valledupar, Mercado Nuevo	1.650	1.950	1.838	+	
Medellín, Central Mayorista de Antioquia	1.000	1.500	1.270	-		Villavicencio, CAV	1.200	1.440	1.345	+	
Medellín, Plaza Minorista "José María Villa"	1.300	1.300	1.300	-		Yopal (Casanare)	1.200	1.200	1.200	+	
Neiva, Surabastos	1.200	1.400	1.317	-		Plátano hartón verde ecuatoriano					
Pereira, La 41	1.000	1.100	1.017	=		Ipiales (Nariño), Ipiales somos todos	1.500	1.600	1.517	-	
Pereira, Mercasa	1.000	1.200	1.133	+		Pasto, El Potrerillo	1.600	1.667	1.625	+	
Tunja, Complejo de Servicios del Sur	1.250	1.350	1.296	+		Túquerres (Nariño)	1.433	1.533	1.492	n.d.	
Plátano hartón verde						Plátano hartón verde Eje Cafetero					
Arauca (Arauca)	1.100	1.800	1.383	-		Medellín, Central Mayorista de Antioquia	1.400	1.600	1.470	-	
Armenia, Mercar	850	950	917	-		Plátano hartón verde llanero					
Armenia, Retiro	750	900	825	+		Bogotá, D.C., Corabastos	1.650	2.000	1.871	-	
Barranquilla, Barranquillita	2.100	2.400	2.250	+		Ubaté (Cundinamarca)	1.500	1.500	1.500	=	
Bogotá, D.C., Corabastos	1.400	1.750	1.567	+		Ulluco					
Bucaramanga, Centroabastos	1.520	1.600	1.587	+		Cali, Cavasa	4.167	4.333	4.215	+	
Bucaramanga, Mercados del centro	1.600	1.680	1.627	-		Ipiales (Nariño), Ipiales somos todos	1.333	1.500	1.417	-	
Cali, Cavasa	1.100	1.150	1.107	-		Pasto, El Potrerillo	1.500	1.750	1.594	-	
Cali, Santa Helena	1.050	1.100	1.083	-		Popayán, Plaza de mercado del barrio Bolívar	4.000	4.167	4.125	++	
Cartagena, Bazurto	1.800	2.040	1.938	+		Túquerres (Nariño)	1.833	2.000	1.921	+	
Chiquinquirá (Boyacá)	1.250	1.400	1.333	=		Yuca chirosa					
Cúcuta, Cenabastos	1.400	1.700	1.556	-		Buenaventura (Valle del Cauca)	920	1.000	973	=	
Florencia (Caquetá)	1.100	1.100	1.100	=		Ibagué, Plaza La 21	833	1.000	888	+	
Ibagué, Plaza La 21	1.000	1.400	1.236	+							
Ipiales (Nariño), Ipiales somos todos	1.200	1.200	1.200	n.d.							

Cuadro 4. Mercados mayoristas. Precios de venta de tubérculos, raíces y plátanos (conclusión) 2020 (1 al 6 de agosto)

Productos y mercados	Pesos por kilogramo				Tendencia	Productos y mercados	Pesos por kilogramo				Tendencia
	Mínimo	Máximo	Medio	Precios			Mínimo	Máximo	Medio	Precios	
Yuca chirosa (continuación)						Yuca ICA					
La Ceja (Antioquia)	700	900	789		-	Armenia, Mercar	640	680	667		=
Medellín, Central Mayorista de Antioquia	680	880	770		n.d.	Armenia, Retiro	600	640	627		+
Rionegro (Antioquia)	600	900	731		+	Cali, Cavasa	680	720	695		+
Yuca criolla						Cali, Santa Helena	680	720	713		-
Arauca (Arauca)	714	857	771		-	Cartago (Valle del Cauca)	800	920	867		=
Barranquilla, Barranquillita	625	675	634		+	Florencia (Caquetá)	640	720	680		+
Barranquilla, Granabastos	675	700	694		-	La Unión (Nariño)	800	800	800		-
Bucaramanga, Centroabastos	833	952	908		+	Manizales, Centro Galerías	800	880	827		=
Bucaramanga, Mercados del centro	905	952	921		=	Neiva, Surabastos	960	1.280	1.191		-
Cartagena, Bazurto	500	575	529		+	Palmira (Valle del Cauca)	680	720	715		-
Cúcuta, Cenabastos	1.071	1.529	1.255		+	Pasto, El Potrerillo	667	1.000	824		-
Medellín, Central Mayorista de Antioquia	720	880	807		-	Pereira, La 41	720	720	720		=
Medellín, Plaza Minorista "José María Villa"	720	800	770		+	Pereira, Mercasa	640	720	680		=
Montería, Mercado del Sur	350	375	363		-	Popayán, Plaza de mercado del barrio Bolívar	1.083	1.117	1.092		+
Pamplona (Norte de Santander)	833	952	893		-	Tuluá (Valle del Cauca)	720	800	747		=
San Gil (Santander)	952	1.071	1.008		=	Yuca llanera					
Sincelejo, Nuevo Mercado	550	550	550		=	Bogotá, D.C., Corabastos	1.267	1.500	1.347		+
Socorro (Santander)	1.000	1.100	1.047		-	Chiquinquirá (Boyacá)	1.000	1.167	1.072		++
Valledupar, Mercabastos	500	625	600		-	Sogamoso (Boyacá)	833	933	921		+
Valledupar, Mercado Nuevo	550	650	606		-	Tunja, Complejo de Servicios del Sur	1.000	1.067	1.017		+
						Ubaté (Cundinamarca)	933	1.000	967		++
						Villavicencio, CAV	900	1.000	973		+
						Yopal (Casanare)	667	667	667		=

TENDENCIAS

---	-	+	+++
Variación mayor al -20 %	Variación entre 0 % y -10 %	Variación entre 0 % y 10 %	Variación mayor al 20 %
--	=	++	n. d.
Variación entre -10 % y -20 %	Variación igual a 0 %	Variación entre 10 % y 20 %	No determinado

GRANOS, CÁRNICOS Y PROCESADOS

Bajó el precio del arroz

Durante esta semana descendieron los precios del arroz de primera, como resultado de la salida de cosechas en los departamentos productores de Meta, Huila, Tolima, Sucre, Santander y Norte de Santander. Este comportamiento se presentó en veintitrés de los treinta y tres mercados en donde se comercializó. En Montería, por ejemplo, el kilo se ofreció a \$2.928, 6,72% menos.

Lo mismo sucedió con las cotizaciones de la lenteja importada ante la mayor entrada del grano desde Canadá que se sumó a las menores ventas, por lo que la reducción de los precios se dio en diecinueve de los treinta y seis mercados en donde se comercializó. En Villavicencio, por ejemplo, el kilo se vendió a \$3.711, es decir que tuvo una caída del 4,63%.

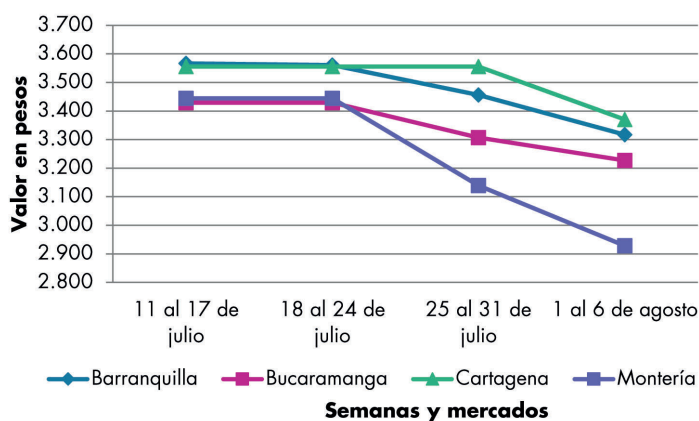
Así mismo, los precios de la pierna pernil con rabadilla bajaron en nueve de los veintisiete mercados en donde se encontró. Esta tendencia fue explicada por el incremento de la oferta de este corte de pollo, desde las plantas de sacrificio establecidas en Fusagasugá (Cundinamarca), Soledad (Atlántico), Bucaramanga (Santander) y Guamal (Meta). En Ibagué, por ejemplo, el kilo se comercializó a \$7.200, un 5,26% menos.



Fuente: <https://www.larepublica.net>

También cayó la cotización del queso costeño como consecuencia de la mayor disponibilidad de materia prima, pues las condiciones climáticas beneficiaron el desarrollo de la actividad ganadera y la producción de leche. La anterior situación se evidenció en doce de los veinticuatro mercados donde se negoció. Se comercializó producto originario de Montería, Chinú (Córdoba), Sincelejo (Sucre), Concordia y Pivijay (Magdalena). En Barranquilla, por ejemplo, el kilo se transó a \$10.000, un 8,05% menos.

Gráfico 6. Comportamiento de los precios del arroz de primera 2020 (11 de julio al 6 de agosto)



Fuente: DANE, Sipsa.

Cuadro 5. Mercados mayoristas. Precios de venta de granos y cereales 2020 (1 al 6 de agosto)

Productos y mercados	Pesos por kilogramo				Tendencia	Productos y mercados	Pesos por kilogramo				Tendencia
	Mínimo	Máximo	Medio				Mínimo	Máximo	Medio		
Arroz blanco importado						Arroz excelso (continuación)					
Pasto, El Potrerillo	3.667	3.778	3.726		-	Santa Marta (Magdalena)	3.640	3.680	3.670		-
Arroz de primera						Sincelejo, Nuevo Mercado	2.952	2.960	2.958		-
Armenia, Mercar	3.520	3.680	3.600		=	Valledupar, Mercado Nuevo	2.960	3.120	3.013		=
Barranquilla, Barranquillita	3.356	3.400	3.378		-	Arroz sopa cristal					
Barranquilla, Granabastos	3.289	3.333	3.317		-	Bucaramanga, Centroabastos	1.720	1.872	1.803		-
Bogotá, D.C., Corabastos	3.160	3.440	3.300		+	Bucaramanga, Mercados del centro	1.760	1.800	1.773		=
Bogotá, D.C., Paloquemao	3.280	3.520	3.387		+	Montería, Mercado del Sur	2.140	2.200	2.180		-
Bogotá, D.C., Plaza España	3.040	3.200	3.080		-	Arveja amarilla seca importada					
Bogotá, D.C., Plaza Las Flores	2.860	2.900	2.873		-	Bucaramanga, Centroabastos	3.270	3.687	3.478		-
Bucaramanga, Mercados del centro	3.120	3.360	3.227		-	Cúcuta, Cenabastos	3.240	3.400	3.300		-
Buenaventura (Valle del Cauca)	2.944	3.360	3.168		-	Cúcuta, La Nueva Sexta	3.300	3.400	3.350		=
Cali, La Floresta	3.040	3.400	3.200		-	Ibagué, Plaza La 21	2.396	2.460	2.424		-
Cali, Santa Helena	3.040	3.300	3.160		-	Pamplona (Norte de Santander)	3.478	3.652	3.536		-
Cali, Siloé	3.120	3.400	3.280		-	Arveja verde seca importada					
Cartagena, Bazurto	3.333	3.444	3.370		-	Armenia, Mercar	2.291	2.467	2.379		=
Cartago (Valle del Cauca)	3.120	3.200	3.147		=	Bogotá, D.C., Corabastos	2.760	3.040	2.860		-
Cúcuta, Cenabastos	3.000	3.000	3.000		-	Bogotá, D.C., Paloquemao	3.360	3.520	3.440		-
Cúcuta, La Nueva Sexta	3.000	3.067	3.022		-	Bogotá, D.C., Plaza España	3.200	3.360	3.260		-
Florencia (Caquetá)	3.360	3.400	3.380		-	Bucaramanga, Centroabastos	3.278	3.652	3.433		=
Manizales, Centro Galerías	2.960	3.200	3.080		=	Bucaramanga, Mercados del centro	3.043	3.913	3.420		+
Medellín, Central Mayorista de Antioquia	2.880	2.880	2.880		-	Cali, La Floresta	3.440	3.600	3.493		+
Medellín, Plaza Minorista "José María Villa"	3.040	3.040	3.040		=	Cali, Santa Helena	3.360	3.440	3.387		+
Montería, Mercado del Sur	2.889	2.978	2.928		-	Cali, Siloé	3.360	3.520	3.440		+
Neiva, Surabastos	2.720	2.800	2.740		-	Cartagena, Bazurto	2.500	2.500	2.500		=
Palmira (Valle del Cauca)	3.260	3.440	3.335		-	Cúcuta, Cenabastos	3.260	3.400	3.320		-
Pamplona (Norte de Santander)	2.667	2.867	2.800		-	Cúcuta, La Nueva Sexta	3.300	3.440	3.380		-
Pasto, El Potrerillo	3.600	3.840	3.733		+	Manizales, Centro Galerías	3.348	3.612	3.502		=
Pereira, Mercasa	2.864	2.962	2.915		-	Medellín, Central Mayorista de Antioquia	2.960	3.104	3.016		=
Popayán, Plaza de mercado del barrio Bolívar	2.500	2.560	2.533		-	Medellín, Plaza Minorista "José María Villa"	3.120	3.120	3.120		=
Santa Marta (Magdalena)	3.120	3.180	3.149		=	Palmira (Valle del Cauca)	3.700	4.000	3.810		-
Sincelejo, Nuevo Mercado	2.540	2.680	2.600		-	Pamplona (Norte de Santander)	3.913	4.174	4.087		+
Tuluá (Valle del Cauca)	2.880	3.120	2.950		=	Pasto, El Potrerillo	2.800	3.200	3.013		-
Tunja, Complejo de Servicios del Sur	3.000	3.100	3.033		-	Pereira, Mercasa	2.930	3.800	3.310		+
Valledupar, Mercado Nuevo	2.760	2.900	2.833		=	Popayán, Plaza de mercado del barrio Bolívar	3.200	3.264	3.221		=
Villavicencio, CAV	2.800	2.800	2.800		-	Santa Marta (Magdalena)	2.909	2.909	2.909		=
Arroz de segunda						Tuluá (Valle del Cauca)	3.424	3.600	3.541		=
Barranquilla, Barranquillita	3.111	3.133	3.122		-	Tunja, Complejo de Servicios del Sur	2.800	2.900	2.833		-
Barranquilla, Granabastos	3.111	3.156	3.132		=	Valledupar, Mercado Nuevo	4.000	4.000	4.000		=
Bogotá, D.C., Corabastos	2.920	3.200	3.060		+	Villavicencio, CAV	2.957	3.348	3.130		+
Cartagena, Bazurto	2.933	2.978	2.948		-	Cuchuco de cebada					
Arroz excelso						Bucaramanga, Centroabastos	2.528	2.800	2.688		=
Barranquilla, Barranquillita	3.120	3.360	3.240		-	Bucaramanga, Mercados del centro	2.400	2.560	2.480		=
Barranquilla, Granabastos	3.200	3.440	3.320		-	Cuchuco de maíz					
Bucaramanga, Centroabastos	3.008	3.176	3.080		-	Bucaramanga, Centroabastos	2.528	2.800	2.688		=
Cartagena, Bazurto	2.960	3.040	3.013		-	Bucaramanga, Mercados del centro	2.480	2.680	2.573		+
Ibagué, Plaza La 21	2.680	2.936	2.800		-						
Montería, Mercado del Sur	3.160	3.200	3.186		-						

BOLETÍN SEMANAL PRECIOS MAYORISTAS

Cuadro 5. Mercados mayoristas. Precios de venta de granos y cereales (continuación)
2020 (1 al 6 de agosto)

Productos y mercados	Pesos por kilogramo				Tendencia	Productos y mercados	Pesos por kilogramo				Tendencia
	Mínimo	Máximo	Medio				Mínimo	Máximo	Medio		
Cuchuco de maíz (continuación)						Fríjol cargamento blanco (continuación)					
Cali, La Floresta	1.500	1.560	1.520		+	San Vicente (Antioquia)	5.600	6.000	5.779		-
Cali, Santa Helena	1.400	1.500	1.467		+	Sonsón (Antioquia)	6.200	6.500	6.367		-
Cali, Siloé	1.400	1.480	1.440		=	Fríjol cargamento rojo					
Florencia (Caquetá)	2.200	2.240	2.220		-	Armenia, Mercar	7.048	7.489	7.254		=
Ibagué, Plaza La 21	1.856	2.016	1.934		+	Bogotá, D.C., Corabastos	6.320	6.400	6.360		-
Montería, Mercado del Sur	1.400	1.480	1.430		+++	Bogotá, D.C., Paloquemao	7.360	7.840	7.627		-
Popayán, Plaza de mercado del barrio Bolívar	1.200	1.216	1.211		-	Bogotá, D.C., Plaza Las Flores	6.800	6.960	6.880		-
Sincelejo, Nuevo Mercado	2.000	2.100	2.050		=	Cartago (Valle del Cauca)	6.400	7.440	7.013		=
Fríjol bolón						El Carmen de Viboral (Antioquia)	4.700	5.000	4.850		-
Armenia, Mercar	7.401	7.489	7.460		+	Ibagué, Plaza La 21	6.800	6.980	6.873		-
Bogotá, D.C., Corabastos	6.400	7.040	6.680		-	Manizales, Centro Galerías	8.150	8.546	8.319		=
Bogotá, D.C., Plaza España	6.876	7.600	7.219		-	Marinilla (Antioquia)	4.900	5.100	5.000		-
Bogotá, D.C., Plaza Las Flores	7.200	7.360	7.253		-	Medellín, Central Mayorista de Antioquia	5.500	5.600	5.550		-
Cartago (Valle del Cauca)	6.400	7.440	7.013		=	Medellín, Plaza Minorista "José María Villa"	7.000	7.200	7.100		-
Pereira, Mercasa	7.530	8.300	7.810		+	Peñol (Antioquia)	4.800	5.000	4.925		-
Popayán, Plaza de mercado del barrio Bolívar	7.920	8.000	7.973		-	Pereira, Mercasa	7.650	8.500	7.988		+
Tuluá (Valle del Cauca)	6.400	6.696	6.552		=	San Vicente (Antioquia)	4.500	4.800	4.608		-
Tunja, Complejo de Servicios del Sur	6.720	6.880	6.773		+	Villavicencio, CAV	7.065	7.591	7.327		+
Villavicencio, CAV	7.130	7.617	7.317		+	Fríjol nima calima					
Fríjol cabeza negra importado						Armenia, Mercar	6.035	6.344	6.197		=
Barranquilla, Barranquillita	5.500	5.650	5.575		=	Bogotá, D.C., Corabastos	5.080	5.440	5.240		+
Cartagena, Bazarro	4.800	6.000	5.267		-	Bogotá, D.C., Paloquemao	6.240	7.200	6.747		+
Santa Marta (Magdalena)	5.091	5.455	5.227		=	Bogotá, D.C., Plaza España	6.480	7.040	6.827		+
Fríjol cabeza negra nacional						Bogotá, D.C., Plaza Las Flores	6.240	6.400	6.347		-
Barranquilla, Granabastos	5.500	5.600	5.550		=	Cartago (Valle del Cauca)	5.472	5.600	5.557		=
Sincelejo, Nuevo Mercado	6.000	6.000	6.000		=	Florencia (Caquetá)	5.600	5.600	5.600		-
Valledupar, Mercado Nuevo	5.000	5.000	5.000		=	Manizales, Centro Galerías	7.048	7.709	7.430		=
Fríjol calima						Medellín, Central Mayorista de Antioquia	4.600	5.000	4.850		-
Buenaventura (Valle del Cauca)	5.672	5.936	5.832		+	Neiva, Surabastos	4.400	4.800	4.620		-
Cali, La Floresta	5.400	5.600	5.533		-	Villavicencio, CAV	5.957	6.130	6.043		-
Cali, Santa Helena	4.960	5.200	5.120		-	Fríjol palomito importado					
Cali, Siloé	5.200	5.360	5.280		-	Barranquilla, Barranquillita	5.740	5.800	5.770		-
Palmira (Valle del Cauca)	6.000	6.200	6.125		-	Barranquilla, Granabastos	5.500	5.700	5.600		=
Pasto, El Potrerillo	4.720	4.800	4.763		+	Cartagena, Bazarro	5.500	6.000	5.667		=
Popayán, Plaza de mercado del barrio Bolívar	6.480	6.560	6.507		-	Santa Marta (Magdalena)	4.364	4.727	4.545		=
Tuluá (Valle del Cauca)	5.240	6.000	5.613		=	Fríjol radical					
Fríjol cargamento blanco						Bogotá, D.C., Corabastos	5.720	6.180	5.967		-
El Carmen de Viboral (Antioquia)	5.700	6.000	5.850		-	Bogotá, D.C., Paloquemao	6.400	6.720	6.560		+
Marinilla (Antioquia)	6.000	6.200	6.075		-	Bucaramanga, Centroabastos	6.957	7.165	7.055		-
Medellín, Central Mayorista de Antioquia	6.500	6.700	6.600		-	Medellín, Central Mayorista de Antioquia	5.200	5.500	5.425		-
Medellín, Plaza Minorista "José María Villa"	7.800	8.000	7.900		-	Fríjol Uribe rosado					
Peñol (Antioquia)	6.400	6.500	6.438		-	Cartago (Valle del Cauca)	5.480	6.800	6.093		=
						Medellín, Central Mayorista de Antioquia	5.000	5.500	5.275		-

Cuadro 5. Mercados mayoristas. Precios de venta de granos y cereales (continuación)
2020 (1 al 6 de agosto)

Productos y mercados	Pesos por kilogramo				Tendencia	Productos y mercados	Pesos por kilogramo				Tendencia
	Mínimo	Máximo	Medio				Mínimo	Máximo	Medio		
Frijol Zaragoza						Lenteja importada (continuación)					
Barranquilla, Barranquillita	5.800	5.800	5.800	-		Medellín, Central Mayorista de Antioquia	3.680	3.840	3.800	=	
Barranquilla, Granabastos	6.600	6.900	6.733	+		Medellín, Plaza Minorista "José María Villa"	3.920	3.920	3.920	=	
Cartagena, Bazurto	6.000	6.000	6.000	-		Montería, Mercado del Sur	3.500	3.610	3.563	-	
Cúcuta, Cenabastos	6.400	6.500	6.467	-		Neiva, Surabastos	3.600	4.000	3.860	-	
Cúcuta, La Nueva Sexta	6.400	6.500	6.467	-		Palmira (Valle del Cauca)	4.400	4.600	4.515	-	
Montería, Mercado del Sur	6.500	6.560	6.520	-		Pamplona (Norte de Santander)	3.826	3.913	3.855	-	
Santa Marta (Magdalena)	6.182	6.182	6.182	-		Pasto, El Potrerillo	3.000	3.200	3.107	-	
Sincelejo, Nuevo Mercado	5.400	6.000	5.750	-		Pereira, Mercasa	3.820	4.700	4.340	-	
Valledupar, Mercado Nuevo	6.000	6.000	6.000	=		Popayán, Plaza de mercado del barrio Bolívar	4.800	4.960	4.853	=	
Garbanzo importado						Santa Marta (Magdalena)	3.182	3.273	3.227	=	
Armenia, Mercar	4.626	4.846	4.736	-		Sincelejo, Nuevo Mercado	3.500	4.000	3.850	-	
Bogotá, D.C., Corabastos	4.920	5.460	5.140	++		Tuluá (Valle del Cauca)	3.648	3.840	3.749	-	
Bogotá, D.C., Paloquemao	6.240	6.560	6.400	+		Tunja, Complejo de Servicios del Sur	3.600	3.700	3.633	-	
Bogotá, D.C., Plaza España	5.054	5.280	5.178	+		Valledupar, Mercado Nuevo	5.000	5.000	5.000	=	
Bogotá, D.C., Plaza Las Flores	6.720	6.800	6.773	+		Villavicencio, CAV	3.522	4.017	3.711	-	
Bucaramanga, Mercados del centro	4.565	5.043	4.739	+		Maíz amarillo cáscara					
Cartago (Valle del Cauca)	4.000	4.400	4.229	=		Bogotá, D.C., Corabastos	1.360	1.420	1.393	-	
Cúcuta, Cenabastos	3.900	4.000	3.940	-		Bogotá, D.C., Paloquemao	1.520	1.600	1.573	+	
Cúcuta, La Nueva Sexta	5.000	5.000	5.000	=		Manizales, Centro Galerías	1.280	1.600	1.413	+	
Medellín, Central Mayorista de Antioquia	4.160	4.320	4.200	=		Medellín, Central Mayorista de Antioquia	1.200	1.300	1.275	=	
Medellín, Plaza Minorista "José María Villa"	4.240	4.240	4.240	=		Medellín, Plaza Minorista "José María Villa"	1.300	1.400	1.350	=	
Neiva, Surabastos	4.000	4.160	4.040	-		Montería, Mercado del Sur	1.260	1.280	1.275	+	
Pamplona (Norte de Santander)	4.522	4.783	4.696	+		Neiva, Surabastos	1.129	1.161	1.137	+	
Pereira, Mercasa	4.000	4.100	4.050	-		Pasto, El Potrerillo	800	825	817	-	
Tunja, Complejo de Servicios del Sur	4.400	4.600	4.533	-		Sincelejo, Nuevo Mercado	1.200	1.244	1.228	=	
Villavicencio, CAV	3.840	4.160	4.024	-		Sonsón (Antioquia)	1.000	1.000	1.000	=	
Lenteja importada						Valledupar, Mercado Nuevo	1.300	1.400	1.367	=	
Arauca (Arauca)	3.960	4.864	4.412	=		Maíz amarillo cáscara importado					
Armenia, Mercar	3.480	3.700	3.568	=		Medellín, Central Mayorista de Antioquia	1.060	1.100	1.090	=	
Barranquilla, Barranquillita	4.400	4.500	4.450	-		Maíz amarillo trillado					
Barranquilla, Granabastos	4.800	5.000	4.900	+		Armenia, Mercar	1.360	1.400	1.380	=	
Bogotá, D.C., Corabastos	3.600	4.000	3.800	+		Barranquilla, Barranquillita	1.450	1.520	1.485	-	
Bogotá, D.C., Paloquemao	5.440	5.600	5.520	+		Barranquilla, Granabastos	1.625	1.675	1.644	+	
Bogotá, D.C., Plaza España	3.840	4.376	4.072	-		Cali, La Floresta	1.600	1.700	1.667	+	
Bogotá, D.C., Plaza Las Flores	3.440	3.680	3.573	-		Cali, Santa Helena	1.400	1.500	1.467	+	
Bucaramanga, Centroabastos	3.913	4.087	3.997	=		Cali, Siloé	1.540	1.600	1.570	=	
Bucaramanga, Mercados del centro	3.913	4.017	3.977	+		Cartagena, Bazurto	1.900	2.100	1.967	+	
Buenaventura (Valle del Cauca)	3.872	4.288	4.107	+		Medellín, Central Mayorista de Antioquia	1.300	1.400	1.375	=	
Cali, La Floresta	3.600	3.800	3.667	-		Medellín, Plaza Minorista "José María Villa"	1.500	1.600	1.550	=	
Cali, Santa Helena	3.600	3.760	3.680	-		Montería, Mercado del Sur	1.440	1.500	1.470	-	
Cali, Siloé	3.600	3.760	3.680	-		Pereira, Mercasa	1.400	1.495	1.432	-	
Cartagena, Bazurto	3.800	4.000	3.933	-		Santa Marta (Magdalena)	1.080	1.140	1.100	+	
Cartago (Valle del Cauca)	4.480	4.800	4.640	=		Sincelejo, Nuevo Mercado	1.489	1.511	1.500	+	
Cúcuta, Cenabastos	5.400	5.500	5.450	+		Tuluá (Valle del Cauca)	1.400	1.440	1.413	=	
Cúcuta, La Nueva Sexta	5.000	5.000	5.000	+							
Florencia (Caquetá)	4.480	4.560	4.520	-							
Ibagué, Plaza La 21	3.200	3.400	3.325	-							
Manizales, Centro Galerías	4.229	4.581	4.361	=							

Cuadro 5. Mercados mayoristas. Precios de venta de granos y cereales (conclusión)
2020 (1 al 6 de agosto)

Productos y mercados	Pesos por kilogramo			
	Mínimo	Máximo	Medio	Tendencia
Maíz blanco cáscara				
Medellín, Central Mayorista de Antioquia	1.300	1.300	1.300	=
Maíz blanco retrillado				
Cartago (Valle del Cauca)	1.520	1.560	1.540	=
Maíz blanco trillado				
Armenia, Mercar	1.360	1.400	1.380	=
Barranquilla, Barranquillita	1.513	1.548	1.530	+
Barranquilla, Granabastos	1.575	1.625	1.600	+
Bogotá, D.C., Corabastos	1.380	1.460	1.427	-
Bogotá, D.C., Paloquemao	1.760	1.920	1.813	+
Bogotá, D.C., Plaza España	1.600	1.760	1.640	-
Cali, La Floresta	1.600	1.600	1.600	+
Cali, Santa Helena	1.500	1.560	1.520	+
Cali, Siloé	1.500	1.600	1.550	+
Cartagena, Bazurto	2.100	2.125	2.117	+
Cartago (Valle del Cauca)	1.480	1.520	1.493	=
Cúcuta, Cenabastos	1.900	1.900	1.900	+
Cúcuta, La Nueva Sexta	2.083	2.167	2.111	+
Florencia (Caquetá)	1.720	1.740	1.730	-
Ibagué, Plaza La 21	1.310	1.360	1.338	-
Manizales, Centro Galerías	1.440	1.600	1.520	=
Medellín, Central Mayorista de Antioquia	1.300	1.400	1.375	=
Medellín, Plaza Minorista "José María Villa"	1.600	1.600	1.600	=
Maíz blanco trillado (continuación)				
Montería, Mercado del Sur	1.460	1.500	1.475	+
Neiva, Surabastos	1.600	1.640	1.610	=
Palмира (Valle del Cauca)	1.600	1.660	1.625	+
Pereira, Mercasa	1.410	1.675	1.522	+
Popayán, Plaza de mercado del barrio Bolívar	1.560	1.600	1.573	=
Santa Marta (Magdalena)	1.600	1.700	1.655	+
Sincelejo, Nuevo Mercado	1.556	1.578	1.567	=
Tuluá (Valle del Cauca)	1.400	1.500	1.467	=
Tunja, Complejo de Servicios del Sur	1.640	1.700	1.680	-
Valledupar, Mercado Nuevo	1.400	1.500	1.467	=
Villavicencio, CAV	1.400	1.500	1.467	-
Maíz pira				
Bogotá, D.C., Corabastos	3.200	3.400	3.320	+
Bogotá, D.C., Paloquemao	4.160	4.640	4.373	=
Bucaramanga, Centroabastos	3.160	3.400	3.253	=
Bucaramanga, Mercados del centro	3.440	3.600	3.520	=
Cúcuta, Cenabastos	3.000	3.120	3.040	+
Cúcuta, La Nueva Sexta	3.000	3.200	3.067	+
Medellín, Central Mayorista de Antioquia	3.200	3.360	3.280	=
Medellín, Plaza Minorista "José María Villa"	3.360	3.520	3.440	=
Montería, Mercado del Sur	3.300	3.500	3.400	=
Villavicencio, CAV	3.348	3.757	3.522	-

TENDENCIAS

---	-	+	+++
Variación mayor al -20 %	Variación entre 0 % y -10 %	Variación entre 0 % y 10 %	Variación mayor al 20 %
--	=	++	n. d.
Variación entre -10 % y -20 %	Variación igual a 0 %	Variación entre 10 % y 20 %	No determinado

Cuadro 6. Mercados mayoristas. Precios de venta de huevos y lácteos 2020 (1 al 6 de agosto)

Productos y mercados	Pesos por kilogramo				Tendencia	Productos y mercados	Pesos por kilogramo				Tendencia
	Mínimo	Máximo	Medio	Precios			Mínimo	Máximo	Medio	Precios	
Huevo blanco A						Huevo rojo A (continuación)					
Buenaventura (Valle del Cauca)	277	300	292		-	Popayán, Plaza de mercado del barrio Bolívar	260	267	262		-
Cartago (Valle del Cauca)	250	267	258		=	Sincelejo, Nuevo Mercado	197	210	203		-
Manizales, Centro Galerías	240	240	240		=	Tuluá (Valle del Cauca)	225	250	236		=
Medellín, Central Mayorista de Antioquia	280	300	293		+	Valledupar, Mercado Nuevo	193	210	201		=
Medellín, Plaza Minorista "José María Villa"	240	240	240		+	Villavicencio, CAV	186	210	197		-
Pereira, La 41	233	233	233		=						
Huevo blanco AA						Huevo rojo AA					
Cartago (Valle del Cauca)	260	273	267		=	Armenia, Mercar	340	350	347		=
Cúcuta, La Nueva Sexta	228	236	232		+	Bogotá, D.C., Corabastos	230	260	243		=
Manizales, Centro Galerías	260	260	260		=	Bogotá, D.C., Paloquemao	250	260	257		-
Medellín, Central Mayorista de Antioquia	300	330	315		+	Bogotá, D.C., Plaza Las Flores	250	260	253		-
Medellín, Plaza Minorista "José María Villa"	245	255	250		=	Cali, Galería Alameda	283	300	289		+
Pereira, La 41	267	267	267		=	Cali, La Floresta	250	267	256		-
						Cali, Santa Helena	250	267	261		-
						Cali, Siloé	267	267	267		-
						Cartago (Valle del Cauca)	260	273	267		=
						Cúcuta, Cenabastos	228	239	233		=
						Ibagué, Plaza La 21	267	300	288		+
						Medellín, Central Mayorista de Antioquia	300	330	315		+
						Medellín, Plaza Minorista "José María Villa"	245	255	250		=
						Montería, Mercado del Sur	233	243	238		-
						Neiva, Surabastos	240	260	250		-
						Palmira (Valle del Cauca)	273	283	281		-
						Pamplona (Norte de Santander)	200	208	206		-
						Pasto, El Potrerillo	200	200	200		-
						Popayán, Plaza de mercado del barrio Bolívar	293	300	296		-
						Tuluá (Valle del Cauca)	235	260	248		=
						Valledupar, Mercado Nuevo	200	217	208		=
						Villavicencio, CAV	216	226	221		-
Huevo blanco B						Huevo rojo B					
Cartago (Valle del Cauca)	230	250	240		=	Armenia, Mercar	250	270	260		=
Medellín, Central Mayorista de Antioquia	260	270	264		+	Bogotá, D.C., Corabastos	190	210	200		+
Medellín, Plaza Minorista "José María Villa"	220	220	220		=	Bogotá, D.C., Paloquemao	200	220	213		+
Pereira, La 41	200	203	202		=	Bogotá, D.C., Plaza Las Flores	210	215	212		+
						Bucaramanga, Centroabastos	160	180	170		=
						Cúcuta, Cenabastos	181	194	188		+
						Cúcuta, La Nueva Sexta	178	181	179		n.d.
						Ibagué, Plaza La 21	217	233	229		+
						Medellín, Central Mayorista de Antioquia	280	300	293		++
						Medellín, Plaza Minorista "José María Villa"	220	220	220		=
						Montería, Mercado del Sur	210	213	213		-
						Neiva, Surabastos	200	200	200		=
						Villavicencio, CAV	176	200	187		-
						Huevo rojo extra					
						Armenia, Mercar	360	370	367		=

BOLETÍN SEMANAL PRECIOS MAYORISTAS

Cuadro 6. Mercados mayoristas. Precios de venta de huevos y lácteos (continuación)
2020 (1 al 6 de agosto)

Productos y mercados	Pesos por kilogramo				Tendencia	Productos y mercados	Pesos por kilogramo				Tendencia
	Mínimo	Máximo	Medio				Mínimo	Máximo	Medio		
Huevo rojo extra (continuación)						Queso campesino (continuación)					
Bogotá, D.C., Corabastos	340	360	350		+	Florencia (Caquetá)	10.000	10.160	10.080		-
Bogotá, D.C., Paloquemao	340	360	350		+	Ibagué, Plaza La 21	8.600	9.000	8.867		=
Bogotá, D.C., Plaza Las Flores	340	350	343		=	Manizales, Centro Galerías	8.800	9.000	8.933		=
Cali, Galería Alameda	350	367	356		+	Medellín, Central Mayorista de Antioquia	11.700	12.000	11.900		=
Cali, La Floresta	323	333	330		-	Montería, Mercado del Sur	10.000	10.000	10.000		=
Cali, Siloé	333	333	333		-	Palmira (Valle del Cauca)	12.000	12.500	12.375		-
Cúcuta, Cenabastos	267	280	271		+	Tuluá (Valle del Cauca)	10.000	12.800	11.267		=
Ibagué, Plaza La 21	333	350	342		-	Villavicencio, CAV	9.000	10.000	9.700		+
Medellín, Central Mayorista de Antioquia	400	430	415		+	Queso Caquetá					
Medellín, Plaza Minorista "José María Villa"	345	350	348		+	Cali, Galería Alameda	11.500	12.000	11.833		-
Neiva, Surabastos	320	350	335		=	Cali, La Floresta	12.000	12.000	12.000		-
Palmira (Valle del Cauca)	343	367	357		-	Cali, Santa Helena	11.000	12.000	11.500		-
Pasto, El Potrerillo	317	317	317		+	Cali, Siloé	12.000	12.500	12.167		=
Villavicencio, CAV	273	300	287		-	Palmira (Valle del Cauca)	13.000	13.500	13.375		-
Leche en polvo						Popayán, Plaza de mercado del barrio Bolívar	11.600	11.800	11.667		=
Armenia, Mercar	18.750	26.389	21.757		=	Tuluá (Valle del Cauca)	10.000	10.400	10.200		=
Barranquilla, Barranquillita	27.257	27.387	27.322		+	Queso costeño					
Barranquilla, Granabastos	26.910	27.170	27.054		=	Armenia, Mercar	12.800	13.200	12.987		-
Bogotá, D.C., Corabastos	22.205	22.569	22.348		n.d.	Barranquilla, Barranquillita	10.000	10.000	10.000		-
Bucaramanga, Centroabastos	26.493	29.010	27.714		-	Barranquilla, Granabastos	10.700	10.900	10.833		-
Bucaramanga, Mercados del centro	27.778	29.583	28.495		=	Bogotá, D.C., Corabastos	11.000	11.500	11.350		-
Buenaventura (Valle del Cauca)	20.895	28.559	24.645		-	Bogotá, D.C., Paloquemao	12.000	13.000	12.375		-
Cali, La Floresta	22.807	27.604	25.148		+	Bogotá, D.C., Plaza España	10.600	13.000	11.867		-
Cali, Santa Helena	21.930	27.344	24.652		+	Bogotá, D.C., Plaza Las Flores	12.000	12.000	12.000		++
Cali, Siloé	23.070	27.604	25.316		+	Bucaramanga, Mercados del centro	11.000	12.000	11.750		=
Cartagena, Bazurto	26.910	29.167	27.662		=	Buenaventura (Valle del Cauca)	17.000	18.000	17.333		+
Cartago (Valle del Cauca)	19.298	25.859	22.728		-	Cali, Galería Alameda	11.500	12.000	11.833		-
Medellín, Central Mayorista de Antioquia	17.250	17.500	17.396		+	Cali, La Floresta	12.000	12.000	12.000		-
Palmira (Valle del Cauca)	22.368	28.333	25.199		+	Cali, Santa Helena	11.000	12.000	11.500		-
Pamplona (Norte de Santander)	16.204	16.852	16.574		=	Cali, Siloé	12.000	12.500	12.167		=
Pasto, El Potrerillo	21.754	21.930	21.842		+	Cartagena, Bazurto	10.000	12.000	11.000		=
Pereira, Mercasa	27.387	27.681	27.534		=	Cartago (Valle del Cauca)	10.000	10.800	10.400		=
Popayán, Plaza de mercado del barrio Bolívar	21.482	24.913	23.188		+	Cúcuta, Cenabastos	13.000	14.000	13.500		=
Tuluá (Valle del Cauca)	20.088	26.120	23.146		=	Manizales, Centro Galerías	8.650	8.800	8.700		=
Valledupar, Mercado Nuevo	26.389	27.083	26.736		=	Medellín, Central Mayorista de Antioquia	12.800	14.000	13.433		=
Villavicencio, CAV	28.585	29.167	28.883		=	Medellín, Plaza Minorista "José María Villa"	10.500	11.000	10.750		=
Queso campesino						Montería, Mercado del Sur	11.000	11.000	11.000		=
Armenia, Mercar	10.000	10.500	10.167		=	Palmira (Valle del Cauca)	13.000	13.500	13.375		-
Bogotá, D.C., Corabastos	8.600	9.000	8.850		+	Santa Marta (Magdalena)	8.500	9.000	8.667		-
Bogotá, D.C., Paloquemao	9.500	9.800	9.600		+	Valledupar, Mercado Nuevo	9.000	9.500	9.333		-
Bogotá, D.C., Plaza España	9.000	9.600	9.200		-	Villavicencio, CAV	11.000	12.000	11.600		=
Bogotá, D.C., Plaza Las Flores	10.000	10.400	10.133		-	Queso cuajada					
Bucaramanga, Mercados del centro	10.000	11.000	10.667		=	Armenia, Mercar	9.000	9.300	9.100		=
Cali, Galería Alameda	10.500	11.500	11.167		=	Bogotá, D.C., Corabastos	9.000	9.800	9.325		-
Cali, La Floresta	10.500	11.000	10.833		-	Bogotá, D.C., Paloquemao	9.500	10.000	9.775		+
Cali, Santa Helena	10.500	11.500	11.125		=	Bogotá, D.C., Plaza Las Flores	8.600	9.000	8.867		-
Cali, Siloé	10.500	11.500	11.000		=	Bucaramanga, Mercados del centro	10.000	12.000	11.000		=
Cúcuta, Cenabastos	12.000	12.500	12.250		=						

Cuadro 6. Mercados mayoristas. Precios de venta de huevos y lácteos (conclusión)
2020 (1 al 6 de agosto)

Productos y mercados	Pesos por kilogramo				Tendencia	Productos y mercados	Pesos por kilogramo				Tendencia
	Mínimo	Máximo	Medio	Precios			Mínimo	Máximo	Medio	Precios	
Queso cuajada (continuación)						Queso doble crema					
Buenaventura (Valle del Cauca)	10.000	11.000	10.500		=	Armenia, Mercar	12.000	12.500	12.167		=
Cali, Galería Alameda	7.500	8.000	7.833		-	Bogotá, D.C., Corabastos	9.800	10.000	9.930		-
Cali, La Floresta	8.000	8.200	8.067		+	Bogotá, D.C., Paloquemao	9.600	10.000	9.850		+
Cali, Santa Helena	7.600	8.000	7.800		=	Bogotá, D.C., Plaza España	8.000	10.800	9.733		-
Cali, Siloé	7.800	8.000	7.933		=	Bogotá, D.C., Plaza Las Flores	10.800	11.200	10.933		+
Cartago (Valle del Cauca)	8.600	9.000	8.800		=	Bucaramanga, Mercados del centro	10.000	12.400	10.850		=
Cúcuta, Cenabastos	10.000	11.000	10.500		=	Buenaventura (Valle del Cauca)	12.000	13.000	12.667		=
Medellín, Central Mayorista de Antioquia	11.900	13.000	12.300		=	Cali, Galería Alameda	11.000	11.500	11.333		-
Medellín, Plaza Minorista "José María Villa"	8.400	8.400	8.400		=	Cali, La Floresta	11.500	12.000	11.833		+
Palmira (Valle del Cauca)	9.000	10.000	9.750		+	Cali, Santa Helena	11.000	12.000	11.500		=
Popayán, Plaza de mercado del barrio Bolívar	8.000	8.200	8.067		=	Cali, Siloé	10.500	11.500	11.000		=
Tuluá (Valle del Cauca)	8.000	8.400	8.267		=	Cúcuta, Cenabastos	10.000	10.000	10.000		=
Villavicencio, CAV	10.400	10.800	10.550		=	Florencia (Caquetá)	11.200	11.600	11.400		-
						Ibagué, Plaza La 21	11.600	12.000	11.800		-
						Medellín, Central Mayorista de Antioquia	11.600	13.000	12.133		=
						Palmira (Valle del Cauca)	12.000	13.000	12.500		=
						Popayán, Plaza de mercado del barrio Bolívar	11.600	11.600	11.600		-
						Tuluá (Valle del Cauca)	12.000	12.000	12.000		=
						Villavicencio, CAV	11.200	11.600	11.400		+

TENDENCIAS

---	-	+	+++
Variación mayor al -20 %	Variación entre 0 % y -10 %	Variación entre 0 % y 10 %	Variación mayor al 20 %
--	=	++	n. d.
Variación entre -10 % y -20 %	Variación igual a 0 %	Variación entre 10 % y 20 %	No determinado

Cuadro 7. Mercados mayoristas. Precios de venta de carnes 2020 (1 al 6 de agosto)

Productos y mercados	Pesos por kilogramo				Tendencia	Productos y mercados	Pesos por kilogramo				Tendencia
	Mínimo	Máximo	Medio				Mínimo	Máximo	Medio		
Alas de pollo con costillar						Carne de cerdo, brazo sin hueso (continuación)					
Armenia, Mercar	6.400	6.800	6.600	=	Buenaventura (Valle del Cauca)	14.000	14.000	14.000	=		
Barranquilla, Barranquillita	5.800	5.900	5.825	-	Cali, Santa Helena	11.000	12.500	12.000	-		
Barranquilla, Granabastos	5.800	5.800	5.800	=	Cartagena, Bazurto	10.500	13.000	11.800	=		
Bogotá, D.C., Frigorífico Ble Ltda.	5.900	6.000	5.967	=	Ibagué, Plaza La 21	10.000	10.600	10.400	+		
Bogotá, D.C., Frigorífico Guadalupe	5.800	6.000	5.933	+	Malambo (Atlántico), Carnes y carnes	11.200	11.200	11.200	+		
Bogotá, D.C., Plaza Las Flores	6.000	6.200	6.067	=	Medellín, Central Mayorista de Antioquia	10.400	11.800	10.925	=		
Buenaventura (Valle del Cauca)	6.000	6.500	6.250	+	Montería, Mercado del Sur	11.000	11.400	11.150	=		
Cali, Galería Alameda	6.400	6.400	6.400	-	Palmira (Valle del Cauca)	12.800	13.000	12.950	+		
Cali, Santa Helena	6.400	6.600	6.475	-	Pasto, El Potrerillo	14.000	16.000	15.250	+		
Cartagena, Bazurto	5.600	6.000	5.833	-	Pereira, La 41	13.000	14.000	13.333	+		
Florencia (Caquetá)	5.700	5.700	5.700	=	Popayán, Plaza de mercado del barrio Bolívar	11.000	11.000	11.000	=		
Ibagué, Plaza La 21	6.600	7.000	6.733	=	Sincelejo, Nuevo Mercado	12.000	12.000	12.000	=		
Neiva, Surabastos	5.600	6.000	5.800	-	Tuluá (Valle del Cauca)	11.700	12.000	11.900	=		
Palmira (Valle del Cauca)	6.200	6.400	6.300	+	Valledupar, Mercado Nuevo	14.000	14.000	14.000	=		
Sincelejo, Nuevo Mercado	5.000	5.000	5.000	=	Villavicencio, CAV	11.000	12.000	11.250	+		
Tuluá (Valle del Cauca)	5.400	6.000	5.667	=	Yopal (Casanare)	12.000	12.000	12.000	=		
Valledupar, Mercado Nuevo	5.200	5.300	5.250	=							
Villavicencio, CAV	6.000	6.600	6.300	=							
Alas de pollo sin costillar						Carne de cerdo, cabeza de lomo					
Arauca (Arauca)	6.800	7.000	6.933	-	Bogotá, D.C., Frigorífico Ble Ltda.	11.000	11.800	11.325	+		
Bogotá, D.C., Corabastos	6.800	7.800	7.275	+	Bogotá, D.C., Frigorífico Guadalupe	11.000	11.000	11.000	+		
Bogotá, D.C., Frigorífico Ble Ltda.	6.900	8.000	7.633	+	Bogotá, D.C., Paloquemao	11.000	11.500	11.250	+		
Bogotá, D.C., Frigorífico Guadalupe	7.000	8.000	7.333	-	Bogotá, D.C., Plaza Las Flores	11.000	11.500	11.167	-		
Bogotá, D.C., Paloquemao	7.800	8.300	8.075	+	Cúcuta, Cenabastos	12.000	13.000	12.333	+		
Bogotá, D.C., Plaza Las Flores	7.200	7.400	7.267	+	Cúcuta, La Nueva Sexta	12.000	12.000	12.000	+		
Bucaramanga, Frigoríficos	8.200	8.800	8.500	+	Ibagué, Plaza La 21	10.000	10.600	10.250	+		
Cúcuta, Cenabastos	5.800	6.500	6.200	=	Villavicencio, CAV	11.000	12.000	11.250	+		
Medellín, Central Mayorista de Antioquia	8.500	9.800	8.900	=	Yopal (Casanare)	12.000	12.000	12.000	=		
Medellín, Plaza Minorista "José María Villa"	6.500	6.800	6.650	=							
Carne de cerdo, brazo con hueso						Carne de cerdo, costilla					
Barranquilla, Barranquillita	9.800	10.000	9.933	=	Barranquilla, Barranquillita	10.000	10.000	10.000	=		
Bogotá, D.C., Frigorífico Ble Ltda.	9.800	10.500	10.075	-	Bogotá, D.C., Frigorífico Ble Ltda.	11.000	13.000	12.000	-		
Bogotá, D.C., Frigorífico Guadalupe	8.600	9.000	8.867	-	Bogotá, D.C., Frigorífico Guadalupe	10.800	12.000	11.600	-		
Bogotá, D.C., Paloquemao	9.000	9.500	9.125	-	Bogotá, D.C., Paloquemao	12.000	13.000	12.375	+		
Bogotá, D.C., Plaza Las Flores	9.500	10.000	9.833	-	Bogotá, D.C., Plaza Las Flores	12.000	12.500	12.167	-		
Cartagena, Bazurto	9.500	10.900	10.300	+	Buenaventura (Valle del Cauca)	15.000	15.000	15.000	+		
Cúcuta, Cenabastos	11.000	11.000	11.000	=	Cali, Santa Helena	11.000	11.500	11.250	-		
Malambo (Atlántico), Carnes y carnes	10.000	10.000	10.000	=	Cartagena, Bazurto	11.000	13.500	12.350	+		
Montería, Mercado del Sur	10.000	10.600	10.150	=	Cúcuta, Cenabastos	12.000	12.500	12.167	-		
Sincelejo, Nuevo Mercado	8.000	8.000	8.000	=	Cúcuta, La Nueva Sexta	13.000	13.000	13.000	+		
Valledupar, Mercado Nuevo	12.000	12.000	12.000	=	Florencia (Caquetá)	15.000	15.000	15.000	=		
					Ibagué, Plaza La 21	12.000	12.400	12.100	=		
					Malambo (Atlántico), Carnes y carnes	13.500	13.500	13.500	=		
					Manizales, Centro Galerías	11.000	12.000	11.667	=		
					Medellín, Central Mayorista de Antioquia	14.300	15.900	14.950	=		
					Medellín, Plaza Minorista "José María Villa"	14.600	14.800	14.700	+		
					Montería, Mercado del Sur	10.500	11.000	10.800	=		
					Palmira (Valle del Cauca)	11.000	12.000	11.500	-		
					Pasto, El Potrerillo	12.000	14.000	13.250	++		
					Pereira, La 41	14.000	15.000	14.333	+		

Cuadro 7. Mercados mayoristas. Precios de venta de carnes (continuación)
2020 (1 al 6 de agosto)

Productos y mercados	Pesos por kilogramo				Tendencia	Productos y mercados	Pesos por kilogramo				Tendencia
	Mínimo	Máximo	Medio				Mínimo	Máximo	Medio		
Carne de cerdo, costilla						Carne de cerdo, lomo sin hueso (continuación)					
Popayán, Plaza de mercado del barrio Bolívar	10.000	10.200	10.067		+	Cali, Santa Helena	13.000	13.700	13.425		+
Tuluá (Valle del Cauca)	11.000	12.000	11.567		=	Cartagena, Bazurto	14.800	16.000	15.400		=
Tunja, Complejo de Servicios del Sur	13.000	13.000	13.000		=	Cúcuta, Cenabastos	13.000	13.500	13.333		=
Valledupar, Mercado Nuevo	12.000	13.000	12.333		=	Cúcuta, La Nueva Sexta	12.500	13.000	12.667		-
Villavicencio, CAV	12.000	12.000	12.000		+	Florencia (Caquetá)	16.000	16.000	16.000		=
Yopal (Casanare)	12.000	12.000	12.000		=	Ibagué, Plaza La 21	12.600	12.800	12.650		+
Carne de cerdo en canal						Malambo (Atlántico), Carnes y carnes	15.000	15.000	15.000		=
Bogotá, D.C., Frigorífico Guadalupe	8.160	8.400	8.267		+	Manizales, Centro Galerías	12.000	15.000	13.333		=
Ibagué, Plaza La 21	7.520	7.904	7.704		+	Medellín, Central Mayorista de Antioquia	14.000	15.900	14.725		=
Malambo (Atlántico), Carnes y carnes	9.300	9.300	9.300		=	Medellín, Plaza Minorista "José María Villa"	15.000	15.400	15.200		+
Pereira, La 41	6.800	6.900	6.833		=	Montería, Mercado del Sur	13.800	14.000	13.950		=
Popayán, Plaza de mercado del barrio Bolívar	7.100	7.200	7.167		=	Neiva, Surabastos	11.600	13.000	12.150		+
Carne de cerdo, espinazo						Palmira (Valle del Cauca)	14.500	15.000	14.625		+
Buenaventura (Valle del Cauca)	10.000	10.000	10.000		=	Pasto, El Potrerillo	15.000	16.000	15.500		+
Cali, Santa Helena	6.800	7.500	7.075		+	Pereira, La 41	15.000	16.000	15.333		=
Cúcuta, Cenabastos	4.000	4.000	4.000		=	Popayán, Plaza de mercado del barrio Bolívar	14.400	14.800	14.667		=
Manizales, Centro Galerías	6.000	8.000	7.333		=	Sincedejo, Nuevo Mercado	12.000	12.000	12.000		=
Medellín, Central Mayorista de Antioquia	5.500	6.200	5.825		+	Tuluá (Valle del Cauca)	15.700	16.000	15.867		=
Medellín, Plaza Minorista "José María Villa"	6.000	6.400	6.200		+	Tunja, Complejo de Servicios del Sur	14.000	14.000	14.000		+
Montería, Mercado del Sur	10.000	10.200	10.050		=	Valledupar, Mercado Nuevo	17.000	17.000	17.000		=
Neiva, Surabastos	4.000	4.000	4.000		-	Carne de cerdo, perril con hueso					
Palmira (Valle del Cauca)	7.000	8.000	7.550		+	Barranquilla, Barranquillita	10.000	10.000	10.000		=
Pasto, El Potrerillo	6.000	7.000	6.375		-	Bogotá, D.C., Frigorífico Ble Ltda.	10.800	12.000	11.200		+
Pereira, La 41	8.000	9.000	8.333		=	Bogotá, D.C., Frigorífico Guadalupe	10.000	10.500	10.267		+
Popayán, Plaza de mercado del barrio Bolívar	7.000	7.000	7.000		=	Bogotá, D.C., Plaza Las Flores	10.500	11.000	10.667		-
Tuluá (Valle del Cauca)	8.000	9.000	8.533		=	Cartagena, Bazurto	9.000	11.000	10.167		n.d.
Tunja, Complejo de Servicios del Sur	8.000	8.500	8.167		=	Cúcuta, Cenabastos	11.000	11.000	11.000		=
Carne de cerdo, lomo con hueso						Cúcuta, La Nueva Sexta	11.000	11.000	11.000		=
Barranquilla, Barranquillita	10.000	10.000	10.000		=	Ibagué, Plaza La 21	11.000	11.400	11.150		-
Cartagena, Bazurto	10.500	12.000	11.333		=	Malambo (Atlántico), Carnes y carnes	11.000	11.000	11.000		=
Cúcuta, Cenabastos	12.500	13.000	12.833		=	Montería, Mercado del Sur	10.000	10.000	10.000		=
Cúcuta, La Nueva Sexta	12.000	13.000	12.333		=	Sincedejo, Nuevo Mercado	9.000	9.000	9.000		=
Malambo (Atlántico), Carnes y carnes	11.000	11.000	11.000		=	Valledupar, Mercado Nuevo	12.000	12.000	12.000		=
Montería, Mercado del Sur	10.000	10.000	10.000		=	Villavicencio, CAV	11.000	11.000	11.000		+
Sincedejo, Nuevo Mercado	8.000	8.000	8.000		=	Yopal (Casanare)	10.000	10.000	10.000		=
Valledupar, Mercado Nuevo	12.000	13.000	12.333		=	Carne de cerdo, perril sin hueso					
Carne de cerdo, lomo sin hueso						Bogotá, D.C., Frigorífico Ble Ltda.	11.500	13.000	12.025		+
Barranquilla, Barranquillita	13.000	14.000	13.667		=	Bogotá, D.C., Frigorífico Guadalupe	11.000	11.000	11.000		+
Bogotá, D.C., Frigorífico Ble Ltda.	13.000	15.000	14.000		+	Bogotá, D.C., Plaza Las Flores	11.000	11.500	11.167		-
Bogotá, D.C., Frigorífico Guadalupe	13.000	13.500	13.167		-	Buenaventura (Valle del Cauca)	14.000	14.000	14.000		-
Bogotá, D.C., Paloquemao	13.000	14.500	13.625		+	Cali, Santa Helena	11.500	12.500	12.050		+
Bogotá, D.C., Plaza Las Flores	13.400	13.500	13.467		-	Cúcuta, Cenabastos	11.500	12.000	11.833		=
Buenaventura (Valle del Cauca)	16.000	16.000	16.000		=	Cúcuta, La Nueva Sexta	11.000	12.000	11.667		+
						Ibagué, Plaza La 21	11.200	11.600	11.450		-
						Malambo (Atlántico), Carnes y carnes	14.000	14.000	14.000		=
						Manizales, Centro Galerías	11.000	12.000	11.667		=
						Medellín, Central Mayorista de Antioquia	11.200	13.000	12.300		+

BOLETÍN SEMANAL PRECIOS MAYORISTAS

Cuadro 7. Mercados mayoristas. Precios de venta de carnes (continuación)
2020 (1 al 6 de agosto)

Productos y mercados	Pesos por kilogramo				Tendencia	Productos y mercados	Pesos por kilogramo				Tendencia
	Mínimo	Máximo	Medio				Mínimo	Máximo	Medio		
Carne de cerdo, pernil sin hueso (continuación)						Carne de res, bola de brazo					
Medellín, Plaza Minorista "José María Villa"	14.000	15.000	14.500	=		Barranquilla, Barranquillita	13.400	13.600	13.475	-	
Montería, Mercado del Sur	11.500	12.000	11.825	=		Barranquilla, Granabastos	14.600	15.000	14.825	=	
Palmira (Valle del Cauca)	13.000	14.000	13.250	+		Bogotá, D.C., Paloquemao	14.500	15.800	15.200	+	
Pasto, El Potrerillo	15.000	16.000	15.250	=		Bucaramanga, Frigoríficos	20.200	20.800	20.500	=	
Pereira, La 41	14.000	14.000	14.000	=		Buenaventura (Valle del Cauca)	17.400	18.400	18.067	=	
Popayán, Plaza de mercado del barrio Bolívar	12.000	12.400	12.133	=		Cali, Santa Helena	16.000	17.000	16.500	=	
Sincelejo, Nuevo Mercado	12.000	12.000	12.000	=		Cartagena, Bazurto	15.500	18.000	17.000	-	
Tuluá (Valle del Cauca)	13.700	14.000	13.867	=		Cúcuta, Cenabastos	14.000	15.000	14.667	+	
Tunja, Complejo de Servicios del Sur	12.000	13.000	12.333	=		Cúcuta, La Nueva Sexta	15.000	16.000	15.333	+	
Villavicencio, CAV	12.000	12.000	12.000	+		Ibagué, Plaza La 21	14.800	15.000	14.950	=	
Yopal (Casanare)	12.000	12.000	12.000	=		Malambo (Atlántico), Carnes y carnes	19.000	19.000	19.000	+	
						Manizales, Centro Galerías	14.000	17.000	15.667	=	
Carne de cerdo, tocineta plancha						Medellín, Central Mayorista de Antioquia	19.000	21.900	20.850	-	
Manizales, Centro Galerías	10.000	12.000	11.333	=		Montería, Mercado del Sur	14.400	15.000	14.725	=	
						Palmira (Valle del Cauca)	17.000	18.000	17.625	+	
Carne de cerdo, tocino barriga						Pasto, El Potrerillo	14.000	16.000	15.250	=	
Bogotá, D.C., Frigorífico Ble Ltda.	12.000	12.400	12.100	+		Pereira, La 41	17.000	17.000	17.000	=	
Bogotá, D.C., Frigorífico Guadalupe	10.000	10.500	10.167	+		Popayán, Plaza de mercado del barrio Bolívar	16.000	16.000	16.000	=	
Bogotá, D.C., Plaza Las Flores	9.000	9.500	9.167	+		Sincelejo, Nuevo Mercado	16.000	16.000	16.000	=	
Florencia (Caquetá)	10.000	10.000	10.000	=		Tuluá (Valle del Cauca)	17.000	18.000	17.667	=	
Ibagué, Plaza La 21	7.000	8.600	7.750	+		Valledupar, Mercado Nuevo	18.000	19.000	18.333	=	
Medellín, Central Mayorista de Antioquia	14.000	15.500	14.850	=							
Medellín, Plaza Minorista "José María Villa"	14.800	14.900	14.850	=		Carne de res, bola de pierna					
Neiva, Surabastos	6.000	6.000	6.000	=		Barranquilla, Barranquillita	15.400	15.700	15.550	-	
Palmira (Valle del Cauca)	11.000	12.000	11.375	=		Barranquilla, Granabastos	16.600	17.000	16.800	=	
Pasto, El Potrerillo	6.000	7.000	6.250	++		Bogotá, D.C., Frigorífico Ble Ltda.	15.500	16.000	15.825	+	
Pereira, La 41	12.000	12.000	12.000	=		Bogotá, D.C., Frigorífico Guadalupe	15.000	16.500	15.667	+	
Popayán, Plaza de mercado del barrio Bolívar	7.300	7.400	7.367	+		Bogotá, D.C., Paloquemao	14.500	15.800	15.200	-	
Tunja, Complejo de Servicios del Sur	8.000	8.500	8.333	=		Buenaventura (Valle del Cauca)	17.400	18.400	18.067	+	
						Cali, Santa Helena	17.000	18.500	17.750	=	
Carne de cerdo, tocino papada						Cartagena, Bazurto	16.500	18.000	17.250	-	
Bogotá, D.C., Frigorífico Ble Ltda.	8.000	9.000	8.500	+		Cúcuta, Cenabastos	14.000	15.000	14.667	-	
Bogotá, D.C., Frigorífico Guadalupe	6.800	7.000	6.933	+		Cúcuta, La Nueva Sexta	15.000	16.000	15.667	-	
Bogotá, D.C., Plaza Las Flores	8.000	8.500	8.167	-		Florencia (Caquetá)	16.000	16.000	16.000	=	
Buenaventura (Valle del Cauca)	8.000	8.000	8.000	=		Ibagué, Plaza La 21	15.000	16.000	15.250	=	
Cali, Santa Helena	8.500	9.000	8.625	+		Malambo (Atlántico), Carnes y carnes	19.000	19.000	19.000	+	
Cúcuta, Cenabastos	9.000	9.500	9.333	=		Manizales, Centro Galerías	15.000	17.000	16.000	=	
Cúcuta, La Nueva Sexta	9.500	10.000	9.833	=		Medellín, Central Mayorista de Antioquia	20.000	21.900	20.825	+	
Ibagué, Plaza La 21	7.000	7.600	7.150	-		Medellín, Plaza Minorista "José María Villa"	19.000	19.400	19.200	=	
Manizales, Centro Galerías	8.000	10.000	9.000	=		Montería, Mercado del Sur	14.500	15.000	14.750	-	
Medellín, Central Mayorista de Antioquia	8.000	9.000	8.650	=		Neiva, Surabastos	14.000	14.600	14.250	-	
Medellín, Plaza Minorista "José María Villa"	8.400	8.800	8.600	=		Palmira (Valle del Cauca)	17.500	18.500	17.875	+	
Pereira, La 41	10.000	10.000	10.000	=		Pasto, El Potrerillo	15.000	16.000	15.750	+	
Tuluá (Valle del Cauca)	8.140	10.000	9.047	=		Pereira, La 41	17.000	17.000	17.000	=	
						Popayán, Plaza de mercado del barrio Bolívar	16.000	16.000	16.000	=	
						Sincelejo, Nuevo Mercado	16.000	16.000	16.000	=	

Cuadro 7. Mercados mayoristas. Precios de venta de carnes (continuación)
2020 (1 al 6 de agosto)

Productos y mercados	Pesos por kilogramo				Tendencia	Productos y mercados	Pesos por kilogramo				Tendencia
	Mínimo	Máximo	Medio	Precios			Mínimo	Máximo	Medio	Precios	
Carne de res, bola de pierna (continuación)						Carne de res, cadera (continuación)					
Tuluá (Valle del Cauca)	16.000	18.000	17.333		=	Valledupar, Mercado Nuevo	18.000	19.000	18.333		=
Valledupar, Mercado Nuevo	18.000	19.000	18.333		=	Villavicencio, CAV	14.500	15.000	14.875		=
Villavicencio, CAV	14.500	15.000	14.875		=	Yopal (Casanare)	14.000	14.000	14.000		=
Yopal (Casanare)	14.000	14.000	14.000		=						
Carne de res, bota						Carne de res, centro de pierna					
Barranquilla, Barranquillita	15.400	15.600	15.525		+	Barranquilla, Barranquillita	13.500	13.700	13.625		-
Barranquilla, Granabastos	16.800	16.900	16.825		=	Barranquilla, Granabastos	14.900	15.000	14.975		=
Bogotá, D.C., Frigorífico Ble Ltda.	15.500	16.000	15.825		+	Bogotá, D.C., Frigorífico Ble Ltda.	15.500	16.000	15.825		+
Bogotá, D.C., Frigorífico Guadalupe	15.000	16.500	15.667		+	Bogotá, D.C., Frigorífico Guadalupe	15.000	16.500	15.667		+
Bogotá, D.C., Paloquemao	14.500	15.800	15.200		-	Bogotá, D.C., Paloquemao	14.500	15.800	15.200		-
Bucaramanga, Frigoríficos	19.400	19.800	19.600		=	Bucaramanga, Frigoríficos	23.200	23.450	23.325		=
Cartagena, Bazurto	15.000	16.500	15.875		-	Cartagena, Bazurto	17.000	18.000	17.500		-
Cúcuta, Cenabastos	15.000	15.000	15.000		+	Cúcuta, Cenabastos	15.000	16.000	15.667		=
Ibagué, Plaza La 21	14.800	15.000	14.950		-	Cúcuta, La Nueva Sexta	15.000	16.000	15.333		-
Malambo (Atlántico), Carnes y carnes	19.000	19.000	19.000		+	Ibagué, Plaza La 21	15.000	16.000	15.550		=
Manizales, Centro Galerías	14.000	17.000	15.667		=	Malambo (Atlántico), Carnes y carnes	17.500	17.500	17.500		+
Medellín, Central Mayorista de Antioquia	18.000	20.700	18.775		=	Manizales, Centro Galerías	15.000	18.000	16.667		=
Medellín, Plaza Minorista "José María Villa"	18.000	19.000	18.500		=	Medellín, Central Mayorista de Antioquia	20.000	21.900	20.750		-
Montería, Mercado del Sur	14.000	14.500	14.175		-	Medellín, Plaza Minorista "José María Villa"	20.000	20.000	20.000		=
Sincelejo, Nuevo Mercado	16.000	16.000	16.000		=	Montería, Mercado del Sur	15.000	16.000	15.250		=
Valledupar, Mercado Nuevo	18.000	19.000	18.333		=	Pereira, La 41	17.000	17.000	17.000		=
Villavicencio, CAV	14.500	15.000	14.875		=	Sincelejo, Nuevo Mercado	16.000	16.000	16.000		=
Yopal (Casanare)	14.000	14.000	14.000		=	Valledupar, Mercado Nuevo	18.000	19.000	18.333		=
						Villavicencio, CAV	14.500	15.000	14.875		=
						Yopal (Casanare)	14.000	14.000	14.000		=
Carne de res, cadera						Carne de res, chatas					
Barranquilla, Barranquillita	15.400	15.600	15.500		=	Barranquilla, Barranquillita	17.500	17.700	17.575		=
Barranquilla, Granabastos	16.800	17.000	16.925		=	Barranquilla, Granabastos	17.200	17.500	17.350		=
Bogotá, D.C., Frigorífico Ble Ltda.	15.500	16.000	15.825		+	Bogotá, D.C., Frigorífico Ble Ltda.	18.800	20.000	19.200		+
Bogotá, D.C., Frigorífico Guadalupe	15.000	16.500	15.667		+	Bogotá, D.C., Frigorífico Guadalupe	17.000	20.000	18.333		+
Bogotá, D.C., Paloquemao	14.500	15.800	15.200		-	Bogotá, D.C., Paloquemao	19.500	22.000	20.325		+
Bucaramanga, Frigoríficos	22.500	23.100	22.800		=	Bucaramanga, Frigoríficos	32.400	32.400	32.400		=
Buenaventura (Valle del Cauca)	17.400	18.400	18.067		=	Cali, Santa Helena	20.000	22.000	20.750		+
Cali, Santa Helena	16.500	17.500	17.125		=	Cartagena, Bazurto	18.000	19.000	18.667		-
Cartagena, Bazurto	16.500	18.000	17.250		-	Cúcuta, Cenabastos	18.000	20.000	18.667		=
Cúcuta, Cenabastos	15.000	15.000	15.000		=	Cúcuta, La Nueva Sexta	18.000	20.000	18.667		-
Ibagué, Plaza La 21	15.000	15.600	15.250		+	Ibagué, Plaza La 21	17.000	18.000	17.375		-
Malambo (Atlántico), Carnes y carnes	19.000	19.000	19.000		+	Malambo (Atlántico), Carnes y carnes	20.000	20.000	20.000		+
Manizales, Centro Galerías	14.000	17.000	15.667		=	Medellín, Central Mayorista de Antioquia	28.800	32.600	30.975		=
Medellín, Central Mayorista de Antioquia	20.500	21.900	21.050		+	Medellín, Plaza Minorista "José María Villa"	29.000	29.000	29.000		=
Medellín, Plaza Minorista "José María Villa"	19.000	20.000	19.500		=	Montería, Mercado del Sur	15.500	16.000	15.800		-
Montería, Mercado del Sur	15.000	15.000	15.000		-	Palmira (Valle del Cauca)	19.000	20.000	19.625		-
Palmira (Valle del Cauca)	17.800	18.300	18.075		-	Pasto, El Potrerillo	15.000	16.000	15.750		+
Pasto, El Potrerillo	16.000	16.000	16.000		+	Pereira, La 41	19.000	20.000	19.667		=
Pereira, La 41	17.000	17.000	17.000		=	Popayán, Plaza de mercado del barrio Bolívar	16.800	17.000	16.933		+
Popayán, Plaza de mercado del barrio Bolívar	16.200	16.200	16.200		=	Sincelejo, Nuevo Mercado	16.000	16.000	16.000		=
Sincelejo, Nuevo Mercado	16.000	16.000	16.000		=	Tuluá (Valle del Cauca)	20.000	22.000	20.667		=
Tuluá (Valle del Cauca)	17.000	19.000	18.000		=	Valledupar, Mercado Nuevo	19.000	19.000	19.000		=

BOLETÍN SEMANAL PRECIOS MAYORISTAS

Cuadro 7. Mercados mayoristas. Precios de venta de carnes (continuación)
2020 (1 al 6 de agosto)

Productos y mercados	Pesos por kilogramo				Tendencia	Productos y mercados	Pesos por kilogramo				Tendencia
	Mínimo	Máximo	Medio				Mínimo	Máximo	Medio		
Carne de res, chatas (continuación)						Carne de res, falda (continuación)					
Villavicencio, CAV	16.000	16.000	16.000		+	Buenaventura (Valle del Cauca)	14.400	14.600	14.533		+
Yopal (Casanare)	14.000	14.000	14.000		=	Cali, Santa Helena	8.000	8.500	8.250		+
Carne de res, cogote						Cartagena, Bazurto	14.000	15.500	14.625		-
Bogotá, D.C., Frigorífico Ble Ltda.	11.500	12.500	12.000		+	Cúcuta, Cenabastos	13.000	14.000	13.667		-
Bogotá, D.C., Frigorífico Guadalupe	11.000	12.500	11.667		-	Cúcuta, La Nueva Sexta	13.000	13.500	13.167		-
Bogotá, D.C., Paloquemao	12.000	12.800	12.325		+	Ibagué, Plaza La 21	11.800	12.400	12.000		-
Bucaramanga, Frigoríficos	16.000	16.500	16.250		=	Malambo (Atlántico), Carnes y carnes	13.500	13.500	13.500		+
Ibagué, Plaza La 21	8.000	9.500	8.875		=	Manizales, Centro Galerías	9.000	11.000	10.000		=
Manizales, Centro Galerías	10.000	13.000	11.500		=	Medellín, Central Mayorista de Antioquia	19.000	21.600	20.825		+
Montería, Mercado del Sur	11.000	11.500	11.200		-	Medellín, Plaza Minorista "José María Villa"	18.000	19.000	18.500		=
Pereira, La 41	12.000	13.000	12.333		=	Montería, Mercado del Sur	12.000	13.000	12.250		-
Carne de res, costilla						Palmira (Valle del Cauca)	10.000	10.000	10.000		+
Barranquilla, Barranquillita	8.600	8.800	8.700		=	Pasto, El Potrerillo	12.000	13.000	12.500		=
Bogotá, D.C., Frigorífico Ble Ltda.	11.800	12.500	12.075		++	Pereira, La 41	12.000	13.000	12.333		=
Bogotá, D.C., Frigorífico Guadalupe	9.000	9.500	9.333		-	Popayán, Plaza de mercado del barrio Bolívar	8.000	8.000	8.000		=
Bogotá, D.C., Paloquemao	12.000	13.000	12.500		+	Tuluá (Valle del Cauca)	9.000	12.000	10.667		=
Bucaramanga, Frigoríficos	20.900	22.400	21.650		=	Carne de res, lomo de brazo					
Buenaventura (Valle del Cauca)	11.000	11.200	11.133		+	Bogotá, D.C., Paloquemao	13.000	15.000	13.900		+
Cali, Santa Helena	7.000	7.700	7.425		+	Cúcuta, Cenabastos	13.000	13.500	13.333		=
Cartagena, Bazurto	10.500	12.000	11.167		-	Cúcuta, La Nueva Sexta	13.500	14.000	13.833		=
Cúcuta, Cenabastos	10.000	11.000	10.333		+	Montería, Mercado del Sur	14.000	14.000	14.000		=
Cúcuta, La Nueva Sexta	10.000	11.000	10.333		=	Pasto, El Potrerillo	15.000	16.000	15.500		+
Ibagué, Plaza La 21	8.000	9.000	8.333		=	Pereira, La 41	15.000	16.000	15.333		=
Malambo (Atlántico), Carnes y carnes	8.700	8.700	8.700		=	Popayán, Plaza de mercado del barrio Bolívar	16.000	16.000	16.000		=
Manizales, Centro Galerías	8.000	10.000	8.667		=	Sincelejo, Nuevo Mercado	12.000	12.000	12.000		=
Medellín, Central Mayorista de Antioquia	10.600	13.800	12.475		=	Valledupar, Mercado Nuevo	18.000	19.000	18.333		=
Medellín, Plaza Minorista "José María Villa"	9.400	9.800	9.600		=	Carne de res, lomo fino					
Montería, Mercado del Sur	7.000	7.000	7.000		=	Barranquilla, Barranquillita	19.000	21.000	20.000		=
Pasto, El Potrerillo	12.000	13.000	12.250		=	Barranquilla, Granabastos	20.000	22.000	20.750		=
Pereira, La 41	6.000	7.000	6.333		=	Bogotá, D.C., Frigorífico Ble Ltda.	22.000	25.000	23.250		+
Popayán, Plaza de mercado del barrio Bolívar	8.000	8.000	8.000		=	Bogotá, D.C., Frigorífico Guadalupe	23.000	24.500	23.500		+
Valledupar, Mercado Nuevo	11.000	11.000	11.000		=	Bogotá, D.C., Paloquemao	22.800	24.000	23.200		+
Villavicencio, CAV	10.000	10.000	10.000		=	Bucaramanga, Frigoríficos	44.600	45.500	45.050		=
Yopal (Casanare)	9.000	9.000	9.000		=	Buenaventura (Valle del Cauca)	22.400	24.000	22.933		=
Carne de res en canal						Cartagena, Bazurto	22.000	25.000	24.000		+
Arauca (Arauca)	10.000	11.000	10.333		=	Cúcuta, Cenabastos	18.000	20.000	18.667		=
Ibagué, Plaza La 21	8.960	9.200	9.140		=	Cúcuta, La Nueva Sexta	18.000	20.000	18.667		-
Malambo (Atlántico), Carnes y carnes	8.900	8.900	8.900		=	Ibagué, Plaza La 21	19.000	21.000	20.000		-
Popayán, Plaza de mercado del barrio Bolívar	8.100	8.400	8.233		+	Malambo (Atlántico), Carnes y carnes	26.000	26.000	26.000		+
Carne de res, falda						Manizales, Centro Galerías	16.000	19.000	17.333		=
Barranquilla, Barranquillita	13.500	13.700	13.625		-	Medellín, Central Mayorista de Antioquia	42.000	44.800	43.075		=
Barranquilla, Granabastos	11.500	11.800	11.650		=	Medellín, Plaza Minorista "José María Villa"	36.000	38.000	37.000		=
Bogotá, D.C., Frigorífico Ble Ltda.	12.500	13.000	12.825		+	Montería, Mercado del Sur	15.800	16.200	16.000		-
Bogotá, D.C., Frigorífico Guadalupe	12.000	14.000	12.667		+	Palmira (Valle del Cauca)	19.500	20.500	20.125		-
Bogotá, D.C., Paloquemao	13.000	14.000	13.450		+	Pasto, El Potrerillo	16.000	17.000	16.250		+

Cuadro 7. Mercados mayoristas. Precios de venta de carnes (continuación)
2020 (1 al 6 de agosto)

Productos y mercados	Pesos por kilogramo				Tendencia	Productos y mercados	Pesos por kilogramo				Tendencia
	Mínimo	Máximo	Medio				Mínimo	Máximo	Medio		
Carne de res, lomo fino (continuación)						Carne de res, muchacho (continuación)					
Pereira, La 41	19.000	20.000	19.333	=		Cali, Santa Helena	16.000	16.600	16.400	-	
Popayán, Plaza de mercado del barrio Bolívar	21.000	21.000	21.000	=		Cartagena, Bazurto	15.000	16.500	15.875	-	
Sincelejo, Nuevo Mercado	17.000	17.000	17.000	=		Cúcuta, Cenabastos	13.000	13.000	13.000	-	
Valledupar, Mercado Nuevo	25.000	25.000	25.000	=		Cúcuta, La Nueva Sexta	15.000	16.000	15.333	-	
Villavicencio, CAV	18.000	18.000	18.000	=		Ibagué, Plaza La 21	14.800	16.900	15.425	-	
Yopal (Casanare)	16.000	16.000	16.000	=		Malambo (Atlántico), Carnes y carnes	17.000	17.000	17.000	-	
						Manizales, Centro Galerías	15.000	17.000	16.000	=	
						Medellín, Central Mayorista de Antioquia	18.000	20.500	18.925	=	
						Medellín, Plaza Minorista "José María Villa"	16.000	17.000	16.500	=	
						Montería, Mercado del Sur	14.500	15.000	14.875	-	
						Palmira (Valle del Cauca)	16.500	17.000	16.750	+	
						Pasto, El Potrerillo	15.000	16.000	15.750	+	
						Pereira, La 41	17.000	17.000	17.000	=	
						Popayán, Plaza de mercado del barrio Bolívar	15.800	16.000	15.933	=	
						Sincelejo, Nuevo Mercado	16.000	16.000	16.000	=	
						Tuluá (Valle del Cauca)	16.000	19.000	17.667	=	
						Valledupar, Mercado Nuevo	18.000	19.000	18.333	=	
						Villavicencio, CAV	14.500	15.000	14.875	=	
						Yopal (Casanare)	14.000	14.000	14.000	=	
Carne de res molida, murillo						Carne de res, morrillo					
Bogotá, D.C., Frigorífico Ble Ltda.	11.000	12.000	11.375	-		Bogotá, D.C., Frigorífico Ble Ltda.	12.000	13.000	12.375	-	
Bogotá, D.C., Frigorífico Guadalupe	10.000	12.000	10.833	-		Bogotá, D.C., Frigorífico Guadalupe	11.000	14.500	12.667	+	
Bogotá, D.C., Paloquemao	11.800	12.500	12.075	+		Bogotá, D.C., Paloquemao	12.500	13.000	12.700	-	
Bucaramanga, Frigoríficos	14.500	15.600	15.050	=		Buenaventura (Valle del Cauca)	13.000	14.000	13.667	=	
Cúcuta, Cenabastos	13.000	13.000	13.000	-		Cali, Santa Helena	12.500	13.500	13.000	+	
Cúcuta, La Nueva Sexta	13.000	14.000	13.667	=		Cúcuta, Cenabastos	13.500	15.000	14.167	+	
Florencia (Caquetá)	12.000	12.000	12.000	=		Cúcuta, La Nueva Sexta	14.000	15.000	14.333	=	
Ibagué, Plaza La 21	10.600	11.000	10.850	+		Florencia (Caquetá)	14.000	14.000	14.000	=	
Neiva, Surabastos	9.400	10.000	9.750	-		Ibagué, Plaza La 21	11.000	11.900	11.425	+	
Villavicencio, CAV	10.000	10.000	10.000	=		Malambo (Atlántico), Carnes y carnes	12.800	12.800	12.800	+	
Yopal (Casanare)	10.000	10.000	10.000	=		Medellín, Central Mayorista de Antioquia	17.000	18.600	17.850	=	
						Montería, Mercado del Sur	10.000	10.200	10.050	-	
						Palmira (Valle del Cauca)	14.000	15.000	14.625	-	
						Pasto, El Potrerillo	14.000	15.000	14.750	+	
						Pereira, La 41	15.000	16.000	15.333	=	
						Popayán, Plaza de mercado del barrio Bolívar	12.000	12.000	12.000	=	
						Tuluá (Valle del Cauca)	13.500	15.000	14.167	=	
						Villavicencio, CAV	10.000	10.000	10.000	=	
						Yopal (Casanare)	11.000	11.000	11.000	=	
						Carne de res, paletero					
						Bogotá, D.C., Paloquemao	13.000	14.000	13.375	-	
						Cúcuta, Cenabastos	13.000	14.000	13.333	-	
						Cúcuta, La Nueva Sexta	13.000	14.000	13.667	=	
						Ibagué, Plaza La 21	12.800	13.000	12.933	=	
						Malambo (Atlántico), Carnes y carnes	11.800	11.800	11.800	=	
						Manizales, Centro Galerías	12.000	15.000	13.333	=	
						Medellín, Central Mayorista de Antioquia	20.000	21.600	20.700	=	
						Montería, Mercado del Sur	14.000	14.200	14.075	-	
						Pereira, La 41	16.000	17.000	16.333	=	
						Sincelejo, Nuevo Mercado	14.000	14.000	14.000	=	
						Valledupar, Mercado Nuevo	16.000	16.000	16.000	=	
Carne de res, muchacho						Carne de res, paletero					
Barranquilla, Barranquillita	15.000	15.400	15.200	=		Bogotá, D.C., Paloquemao	13.000	14.000	13.375	-	
Barranquilla, Granabastos	14.700	15.000	14.825	+		Cúcuta, Cenabastos	13.000	14.000	13.333	-	
Bogotá, D.C., Frigorífico Ble Ltda.	17.000	17.600	17.250	-		Cúcuta, La Nueva Sexta	13.000	14.000	13.667	=	
Bogotá, D.C., Frigorífico Guadalupe	17.000	17.000	17.000	-		Ibagué, Plaza La 21	12.800	13.000	12.933	=	
Bogotá, D.C., Paloquemao	17.000	17.500	17.175	+		Malambo (Atlántico), Carnes y carnes	11.800	11.800	11.800	=	
Bucaramanga, Frigoríficos	23.400	23.650	23.525	=		Manizales, Centro Galerías	12.000	15.000	13.333	=	
Buenaventura (Valle del Cauca)	17.400	17.400	17.400	=		Medellín, Central Mayorista de Antioquia	20.000	21.600	20.700	=	
						Montería, Mercado del Sur	14.000	14.200	14.075	-	
						Pereira, La 41	16.000	17.000	16.333	=	
						Sincelejo, Nuevo Mercado	14.000	14.000	14.000	=	
						Valledupar, Mercado Nuevo	16.000	16.000	16.000	=	

Cuadro 7. Mercados mayoristas. Precios de venta de carnes (continuación)
2020 (1 al 6 de agosto)

Productos y mercados	Pesos por kilogramo				Tendencia	Productos y mercados	Pesos por kilogramo				Tendencia
	Mínimo	Máximo	Medio				Mínimo	Máximo	Medio		
Carne de res, pecho						Carne de res, sobrebarriga					
Bogotá, D.C., Frigorífico Ble Ltda.	12.500	13.000	12.825	+	Barranquilla, Barranquillita	14.500	14.800	14.700	-		
Bogotá, D.C., Frigorífico Guadalupe	13.000	14.000	13.333	+	Barranquilla, Granabastos	12.000	13.000	12.450	-		
Bogotá, D.C., Paloquemao	13.500	14.000	13.825	+	Bogotá, D.C., Frigorífico Ble Ltda.	12.800	13.000	12.950	+		
Bucaramanga, Frigoríficos	16.400	16.800	16.600	=	Bogotá, D.C., Frigorífico Guadalupe	12.000	14.000	12.833	+		
Buenaventura (Valle del Cauca)	14.400	14.600	14.467	=	Bogotá, D.C., Paloquemao	13.000	13.500	13.125	-		
Cali, Santa Helena	14.500	15.500	14.875	+	Bucaramanga, Frigoríficos	18.800	19.000	18.900	=		
Cúcuta, Cenabastos	13.000	13.000	13.000	-	Buenaventura (Valle del Cauca)	14.000	14.600	14.200	-		
Cúcuta, La Nueva Sexta	13.500	14.500	14.000	=	Cali, Santa Helena	14.000	15.500	14.625	+		
Ibagué, Plaza La 21	12.800	13.000	12.950	=	Cartagena, Bazurto	13.000	14.000	13.625	-		
Manizales, Centro Galerías	11.000	13.000	11.667	=	Cúcuta, Cenabastos	13.000	14.000	13.500	-		
Medellín, Central Mayorista de Antioquia	15.200	16.000	15.675	=	Cúcuta, La Nueva Sexta	14.500	15.000	14.833	=		
Medellín, Plaza Minorista "José María Villa"	15.000	15.000	15.000	=	Florencia (Caquetá)	13.000	13.000	13.000	=		
Montería, Mercado del Sur	12.000	12.000	12.000	-	Ibagué, Plaza La 21	12.000	12.400	12.150	=		
Palmira (Valle del Cauca)	14.500	15.000	14.750	+	Malambo (Atlántico), Carnes y carnes	15.000	15.000	15.000	=		
Pasto, El Potrerillo	12.000	14.000	13.500	+	Manizales, Centro Galerías	13.000	13.000	13.000	=		
Pereira, La 41	13.000	14.000	13.667	=	Medellín, Central Mayorista de Antioquia	15.200	17.000	16.000	=		
Popayán, Plaza de mercado del barrio Bolívar	13.000	13.000	13.000	=	Medellín, Plaza Minorista "José María Villa"	16.000	16.000	16.000	=		
Tuluá (Valle del Cauca)	13.000	14.000	13.467	=	Montería, Mercado del Sur	11.000	12.000	11.500	=		
Valledupar, Mercado Nuevo	16.000	16.000	16.000	=	Neiva, Surabastos	10.000	11.000	10.400	+		
Carne de res, punta de anca						Menudencias de pollo					
Barranquilla, Barranquillita	17.500	17.800	17.600	=	Armenia, Mercar	3.200	3.400	3.333	-		
Barranquilla, Granabastos	17.700	18.000	17.825	+	Florencia (Caquetá)	1.900	1.900	1.900	=		
Bogotá, D.C., Frigorífico Ble Ltda.	19.000	21.000	19.950	-	Ibagué, Plaza La 21	1.600	2.000	1.800	=		
Bogotá, D.C., Frigorífico Guadalupe	18.000	20.000	18.833	+	Neiva, Surabastos	1.600	2.000	1.900	=		
Bogotá, D.C., Paloquemao	18.000	18.500	18.225	+	Pasto, El Potrerillo	1.200	1.400	1.250	-		
Bucaramanga, Frigoríficos	32.400	32.900	32.650	=	Popayán, Plaza de mercado del barrio Bolívar	1.600	1.600	1.600	=		
Buenaventura (Valle del Cauca)	19.000	19.600	19.200	=	Villavicencio, CAV	1.600	1.600	1.600	=		
Cali, Santa Helena	19.000	21.000	20.125	-	Muslos de pollo con rabadilla						
Cartagena, Bazurto	17.000	19.000	18.250	-	Medellín, Plaza Minorista "José María Villa"	6.000	6.200	6.100	=		
Cúcuta, Cenabastos	16.000	17.000	16.333	-	Muslos de pollo sin rabadilla						
Cúcuta, La Nueva Sexta	16.000	18.000	17.000	=	Arauca (Arauca)	6.000	6.000	6.000	=		
Ibagué, Plaza La 21	15.800	17.000	16.675	-	Bogotá, D.C., Corabastos	7.000	7.000	7.000	++		
Malambo (Atlántico), Carnes y carnes	24.000	24.000	24.000	+	Bogotá, D.C., Frigorífico Ble Ltda.	8.000	9.000	8.433	=		
Manizales, Centro Galerías	16.000	18.000	17.000	=	Bogotá, D.C., Frigorífico Guadalupe	8.200	8.600	8.433	-		
Medellín, Central Mayorista de Antioquia	28.800	32.600	30.975	=	Bogotá, D.C., Paloquemao	8.000	8.500	8.225	+		
Medellín, Plaza Minorista "José María Villa"	33.000	34.000	33.500	=							
Montería, Mercado del Sur	16.800	17.000	16.900	-							
Palmira (Valle del Cauca)	19.000	20.500	20.125	=							
Pasto, El Potrerillo	15.000	16.000	15.750	+							
Pereira, La 41	20.000	21.000	20.333	+							
Popayán, Plaza de mercado del barrio Bolívar	20.000	20.000	20.000	+							
Sincelejo, Nuevo Mercado	16.000	16.000	16.000	=							
Tuluá (Valle del Cauca)	20.000	23.000	21.667	=							
Valledupar, Mercado Nuevo	22.000	22.000	22.000	=							
Villavicencio, CAV	14.500	15.000	14.875	=							
Yopal (Casanare)	14.000	14.000	14.000	=							

Cuadro 7. Mercados mayoristas. Precios de venta de carnes (continuación)
2020 (1 al 6 de agosto)

Productos y mercados	Pesos por kilogramo				Tendencia	Productos y mercados	Pesos por kilogramo				Tendencia
	Mínimo	Máximo	Medio				Mínimo	Máximo	Medio		
Muslos de pollo sin rabadilla (continuación)						Pierna pernil con rabadilla (continuación)					
Bogotá, D.C., Plaza Las Flores	6.600	6.800	6.733	+		Bogotá, D.C., Frigorífico Guadalupe	7.000	7.200	7.067	++	
Bucaramanga, Frigoríficos	7.600	9.700	8.667	+		Bogotá, D.C., Paloquemao	6.800	7.800	7.300	n.d.	
Medellín, Central Mayorista de Antioquia	7.800	8.800	8.350	=		Bogotá, D.C., Plaza Las Flores	6.800	7.000	6.933	+	
Villavicencio, CAV	7.600	8.000	7.900	=		Bucaramanga, Frigoríficos	5.950	6.550	6.167	-	
Pechuga de pollo						Buenaventura (Valle del Cauca)	5.800	6.000	5.900	-	
Arauca (Arauca)	6.500	6.600	6.533	=		Cali, Galería Alameda	6.400	6.400	6.400	-	
Armenia, Mercar	8.200	8.400	8.333	-		Cali, Santa Helena	6.400	6.800	6.550	=	
Barranquilla, Barranquillita	6.700	7.000	6.825	=		Cartagena, Bazurto	5.000	5.000	5.000	-	
Barranquilla, Granabastos	6.900	6.900	6.900	+		Cúcuta, Cenabastos	4.900	5.300	5.045	=	
Bogotá, D.C., Corabastos	8.000	10.000	8.900	++		Florencia (Caquetá)	5.500	5.600	5.550	=	
Bogotá, D.C., Frigorífico Ble Ltda.	9.200	9.600	9.400	=		Ibagué, Plaza La 21	7.000	7.400	7.200	-	
Bogotá, D.C., Frigorífico Guadalupe	8.400	8.600	8.467	-		Medellín, Central Mayorista de Antioquia	6.700	7.500	6.975	=	
Bogotá, D.C., Paloquemao	9.000	9.500	9.175	+		Medellín, Plaza Minorista "José María Villa"	5.500	5.500	5.500	=	
Bogotá, D.C., Plaza Las Flores	8.000	8.200	8.067	++		Montería, Mercado del Sur	5.000	5.200	5.075	-	
Bucaramanga, Frigoríficos	8.900	11.150	9.867	=		Neiva, Surabastos	6.400	6.800	6.600	+	
Buenaventura (Valle del Cauca)	7.500	8.500	8.167	+		Palmira (Valle del Cauca)	6.000	6.400	6.300	+	
Cali, Galería Alameda	7.600	7.800	7.667	-		Pasto, El Potrerillo	6.000	7.000	6.750	+	
Cali, Santa Helena	7.400	7.600	7.500	+		Santa Marta (Magdalena)	3.950	4.000	3.983	=	
Cartagena, Bazurto	6.900	7.000	6.933	-		Sincelejo, Nuevo Mercado	5.000	5.000	5.000	=	
Cúcuta, Cenabastos	7.500	7.700	7.600	-		Tuluá (Valle del Cauca)	5.600	6.000	5.733	=	
Florencia (Caquetá)	8.200	8.200	8.200	=		Valledupar, Mercado Nuevo	4.800	5.000	4.900	=	
Ibagué, Plaza La 21	8.600	9.200	8.933	-		Villavicencio, CAV	6.600	7.000	6.850	-	
Manizales, Centro Galerías	7.900	8.400	8.200	=		Pierna pernil sin rabadilla					
Medellín, Central Mayorista de Antioquia	9.500	10.350	9.913	+		Bogotá, D.C., Corabastos	7.200	8.000	7.700	+	
Medellín, Plaza Minorista "José María Villa"	7.800	8.000	7.900	=		Bogotá, D.C., Frigorífico Ble Ltda.	8.700	9.000	8.900	-	
Montería, Mercado del Sur	7.000	7.200	7.050	-		Bogotá, D.C., Frigorífico Guadalupe	8.500	8.800	8.633	+	
Neiva, Surabastos	8.000	9.000	8.500	-		Bogotá, D.C., Paloquemao	8.000	9.000	8.650	+	
Palmira (Valle del Cauca)	10.000	10.000	10.000	=		Bogotá, D.C., Plaza Las Flores	7.800	8.000	7.867	+	
Pasto, El Potrerillo	9.000	10.000	9.550	+		Bucaramanga, Frigoríficos	7.700	8.800	8.433	+	
Popayán, Plaza de mercado del barrio Bolívar	8.400	8.600	8.533	+		Piernas de pollo					
Santa Marta (Magdalena)	7.900	8.300	8.067	=		Armenia, Mercar	7.000	7.200	7.067	=	
Sincelejo, Nuevo Mercado	8.000	8.000	8.000	=		Bogotá, D.C., Corabastos	7.800	9.000	8.300	+	
Tuluá (Valle del Cauca)	8.000	9.600	8.867	=		Bogotá, D.C., Frigorífico Ble Ltda.	9.000	10.000	9.433	=	
Valledupar, Mercado Nuevo	6.500	6.800	6.650	+		Bogotá, D.C., Frigorífico Guadalupe	8.000	8.200	8.067	-	
Villavicencio, CAV	8.400	8.600	8.450	+		Bogotá, D.C., Paloquemao	8.500	9.000	8.750	+	
Pierna pernil con rabadilla						Bogotá, D.C., Plaza Las Flores	7.500	8.000	7.667	+	
Arauca (Arauca)	5.500	5.500	5.500	=		Bucaramanga, Frigoríficos	8.400	9.800	9.067	+	
Armenia, Mercar	5.400	5.600	5.467	=		Cali, Santa Helena	6.400	6.800	6.550	-	
Barranquilla, Barranquillita	5.200	5.500	5.350	=		Cúcuta, Cenabastos	6.200	6.300	6.250	=	
Barranquilla, Granabastos	5.200	5.200	5.200	-		Manizales, Centro Galerías	5.200	6.000	5.425	=	
Bogotá, D.C., Frigorífico Ble Ltda.	6.400	7.000	6.733	-		Medellín, Central Mayorista de Antioquia	8.800	9.000	8.925	=	

BOLETÍN SEMANAL PRECIOS MAYORISTAS

Cuadro 7. Mercados mayoristas. Precios de venta de carnes (conclusión)
2020 (1 al 6 de agosto)

Productos y mercados	Pesos por kilogramo				Tendencia	Productos y mercados	Pesos por kilogramo				Tendencia
	Mínimo	Máximo	Medio	Precios			Mínimo	Máximo	Medio	Precios	
Piernas de pollo (continuación)						Pollo entero congelado sin vísceras (continuación)					
Medellín, Plaza Minorista "José María Villa"	6.000	6.200	6.100		+	Santa Marta (Magdalena)	5.700	6.000	5.867		++
Montería, Mercado del Sur	4.700	4.900	4.775		++	Valledupar, Mercado Nuevo	5.900	6.000	5.950		=
Palmira (Valle del Cauca)	7.800	8.000	7.950		+	Pollo entero fresco sin vísceras					
Popayán, Plaza de mercado del barrio Bolívar	6.000	6.200	6.133		+	Armenia, Mercar	6.800	7.000	6.867		=
Tuluá (Valle del Cauca)	7.600	8.000	7.800		=	Bogotá, D.C., Corabastos	7.000	8.000	7.600		+
Valledupar, Mercado Nuevo	5.600	6.400	6.000		-	Bogotá, D.C., Frigorífico Ble Ltda.	7.500	8.000	7.767		-
Villavicencio, CAV	7.600	8.000	7.900		=	Bogotá, D.C., Frigorífico Guadalupe	7.000	7.300	7.200		-
Pollo entero congelado sin vísceras						Bogotá, D.C., Paloquemao	7.500	8.200	7.925		-
Arauca (Arauca)	7.300	7.500	7.400		=	Bogotá, D.C., Plaza Las Flores	7.000	7.400	7.200		+
Barranquilla, Barranquillita	5.600	6.000	5.775		=	Cúcuta, Cenabastos	5.870	6.500	6.107		+
Barranquilla, Granabastos	5.800	5.900	5.850		+	Ibagué, Plaza La 21	7.600	8.200	7.867		-
Cali, Galería Alameda	6.800	7.400	7.067		+	Palmira (Valle del Cauca)	7.400	7.600	7.450		+
Cali, Santa Helena	6.600	7.000	6.800		-	Pasto, El Potrerillo	6.800	7.500	7.100		+
Cartagena, Bazurto	5.900	6.300	6.050		+	Sincelejo, Nuevo Mercado	6.400	6.600	6.550		=
Medellín, Central Mayorista de Antioquia	7.500	8.200	7.925		-	Tuluá (Valle del Cauca)	7.600	8.000	7.733		=
Medellín, Plaza Minorista "José María Villa"	6.400	6.800	6.600		=	Villavicencio, CAV	7.200	7.400	7.300		=
Montería, Mercado del Sur	5.900	6.000	5.975		-	Rabadillas de pollo					
Popayán, Plaza de mercado del barrio Bolívar	6.400	6.400	6.400		=	Bucaramanga, Frigoríficos	2.300	3.650	2.975		=
						Manizales, Centro Galerías	2.200	2.400	2.300		=

TENDENCIAS

---	-	+	+++
Variación mayor al -20 %	Variación entre 0 % y -10 %	Variación entre 0 % y 10 %	Variación mayor al 20 %
--	=	++	n. d.
Variación entre -10 % y -20 %	Variación igual a 0 %	Variación entre 10 % y 20 %	No determinado

Cuadro 8. Mercados mayoristas. Precios de venta de pescados 2020 (1 al 6 de agosto)

Productos y mercados	Pesos por kilogramo				Tendencia
	Mínimo	Máximo	Medio		
Almejas con concha					
Cali, Galería Alameda	8.000	9.000	8.567		+
Cali, Santa Helena	7.000	8.000	7.500		-
Medellín, Central Mayorista de Antioquia	7.900	8.000	7.975		=
Almejas sin concha					
Cali, Galería Alameda	15.000	16.000	15.667		+
Medellín, Central Mayorista de Antioquia	19.000	19.600	19.275		=
Bagre rayado en postas congelado					
Armenia, Mercar	24.000	24.000	24.000		=
Bogotá, D.C., Paloquemao	23.000	24.000	23.333		-
Medellín, Central Mayorista de Antioquia	24.000	25.500	25.000		=
Tunja, Complejo de Servicios del Sur	18.000	19.000	18.250		=
Villavicencio, CAV	22.000	22.000	22.000		++
Bagre rayado entero congelado					
Bogotá, D.C., Plaza Las Flores	14.400	14.800	14.533		+
Cali, Santa Helena	20.000	24.000	21.667		+
Medellín, Central Mayorista de Antioquia	19.000	19.000	19.000		-
Pereira, Mercasa	23.000	24.000	23.500		=
Popayán, Plaza de mercado del barrio Bolívar	19.000	19.000	19.000		=
Bagre rayado entero fresco					
Bogotá, D.C., Paloquemao	22.000	24.000	22.667		+
Bogotá, D.C., Plaza Las Flores	14.000	14.400	14.267		-
Bucaramanga, Centroabastos	14.800	15.200	14.933		+
Cúcuta, La Nueva Sexta	14.000	15.000	14.667		+
Florencia (Caquetá)	15.000	15.000	15.000		=
Ibagué, Plaza La 21	15.200	15.200	15.200		=
Valledupar, Mercado Nuevo	16.000	18.000	16.667		+
Yopal (Casanare)	14.000	14.000	14.000		=
Basa, filete congelado importado					
Barranquilla, Barranquillita	9.800	10.000	9.933		n.d.
Bogotá, D.C., Corabastos	8.600	9.000	8.850		-
Bogotá, D.C., Paloquemao	10.000	11.000	10.600		-
Bogotá, D.C., Plaza Las Flores	7.500	8.000	7.833		+++
Bucaramanga, Centroabastos	6.000	6.000	6.000		=
Cali, Galería Alameda	11.000	12.000	11.433		+
Cali, Santa Helena	9.000	9.500	9.167		=
Cúcuta, La Nueva Sexta	7.500	8.000	7.792		=
Medellín, Central Mayorista de Antioquia	10.000	11.000	10.625		=
Palmira (Valle del Cauca)	9.800	11.000	10.325		-
Blanquillo entero fresco					
Bogotá, D.C., Plaza Las Flores	12.000	12.400	12.133		+
Bucaramanga, Centroabastos	12.800	12.800	12.800		+
Valledupar, Mercado Nuevo	14.000	15.000	14.667		++

Productos y mercados	Pesos por kilogramo				Tendencia
	Mínimo	Máximo	Medio		
Bocachico criollo fresco					
Cúcuta, La Nueva Sexta	10.000	11.000	10.750		++
Valledupar, Mercado Nuevo	20.000	25.000	21.667		+
Bocachico importado congelado					
Armenia, Mercar	8.400	8.600	8.500		=
Barranquilla, Barranquillita	9.000	9.000	9.000		=
Bogotá, D.C., Plaza Las Flores	8.000	8.250	8.083		-
Cali, Galería Alameda	9.500	11.000	10.167		+
Cali, Santa Helena	7.500	8.500	8.000		+
Cartagena, Bazurto	9.000	10.000	9.667		-
Cúcuta, La Nueva Sexta	9.000	9.000	9.000		+
Manizales, Centro Galerías	7.000	7.500	7.250		=
Medellín, Central Mayorista de Antioquia	8.200	8.300	8.250		=
Montería, Mercado del Sur	9.000	9.000	9.000		-
Palmira (Valle del Cauca)	7.800	8.500	8.075		-
Pereira, Mercasa	8.250	8.500	8.375		=
Popayán, Plaza de mercado del barrio Bolívar	8.200	8.200	8.200		+
Santa Marta (Magdalena)	9.000	9.000	9.000		+
Sincelejo, Nuevo Mercado	8.500	8.500	8.500		=
Tuluá (Valle del Cauca)	9.000	10.000	9.500		=
Valledupar, Mercado Nuevo	8.250	9.000	8.625		+
Cachama de cultivo fresca					
Arauca (Arauca)	11.000	11.000	11.000		=
Bogotá, D.C., Plaza Las Flores	6.800	7.200	7.067		++
Bucaramanga, Centroabastos	8.000	8.000	8.000		=
Cúcuta, La Nueva Sexta	8.000	8.000	8.000		=
Ibagué, Plaza La 21	7.600	7.600	7.600		+
Montería, Mercado del Sur	7.000	7.200	7.050		-
Neiva, Surabastos	7.200	8.000	7.733		+
Villavicencio, CAV	7.500	8.000	7.675		+
Yopal (Casanare)	7.500	7.500	7.500		=
Calamar anillos					
Bogotá, D.C., Corabastos	23.000	26.000	24.500		+
Bogotá, D.C., Paloquemao	25.000	28.000	26.333		-
Cali, Galería Alameda	18.000	21.600	19.533		-
Cali, Santa Helena	18.000	22.500	20.767		-
Medellín, Central Mayorista de Antioquia	24.000	26.000	25.050		=
Tuluá (Valle del Cauca)	18.000	20.000	19.000		=
Calamar blanco entero					
Bogotá, D.C., Corabastos	11.500	12.000	11.825		-
Bogotá, D.C., Paloquemao	13.000	14.000	13.500		+
Cali, Galería Alameda	13.000	14.000	13.333		n.d.
Cali, Santa Helena	13.500	14.000	13.733		+
Palmira (Valle del Cauca)	12.000	13.000	12.500		-
Tuluá (Valle del Cauca)	13.000	16.000	14.500		=

Cuadro 8. Mercados mayoristas. Precios de venta de pescados (continuación)
2020 (1 al 6 de agosto)

Productos y mercados	Pesos por kilogramo			
	Mínimo	Máximo	Medio	Tendencia
Calamar morado entero				
Tuluá (Valle del Cauca)	17.000	18.000	17.500	=
Camarón tigre precocido seco				
Bogotá, D.C., Paloquemao	34.000	35.000	34.400	-
Cali, Galería Alameda	28.000	32.000	30.333	+
Cali, Santa Helena	28.000	31.000	29.167	+
Medellín, Central Mayorista de Antioquia	32.500	33.000	32.750	-
Popayán, Plaza de mercado del barrio Bolívar	32.000	33.000	32.667	=
Tuluá (Valle del Cauca)	30.000	32.000	31.000	=
Camarón tití precocido seco				
Armenia, Mercar	22.000	24.000	23.000	-
Bogotá, D.C., Corabastos	28.000	29.000	28.375	++
Bogotá, D.C., Paloquemao	30.000	31.900	30.967	+
Pereira, Mercasa	15.500	16.900	16.133	=
Popayán, Plaza de mercado del barrio Bolívar	16.000	16.000	16.000	=
Cazuela de mariscos (paquete)				
Bogotá, D.C., Corabastos	11.500	12.000	11.825	-
Bogotá, D.C., Paloquemao	12.000	13.000	12.600	+
Medellín, Central Mayorista de Antioquia	28.000	30.000	29.333	=
Corvina, filete congelado nacional				
Buenaventura (Valle del Cauca)	34.000	36.000	35.000	+
Cali, Galería Alameda	38.000	41.000	39.667	+
Cali, Santa Helena	33.500	35.000	34.167	=
Langostino U12				
Bogotá, D.C., Paloquemao	70.000	74.000	72.667	++
Cali, Galería Alameda	65.000	67.000	65.667	+
Medellín, Central Mayorista de Antioquia	76.000	78.000	77.000	-
Langostino 16-20				
Bogotá, D.C., Corabastos	60.000	64.000	62.000	n.d.
Buenaventura (Valle del Cauca)	40.000	42.000	40.667	+
Cali, Santa Helena	50.000	55.000	53.333	-
Medellín, Central Mayorista de Antioquia	56.000	58.000	56.750	-
Merluza, filete importado				
Medellín, Central Mayorista de Antioquia	15.000	16.000	15.625	=
Palmira (Valle del Cauca)	13.000	14.500	13.750	+
Merluza, filete nacional				
Bogotá, D.C., Corabastos	34.000	36.000	35.250	n.d.
Bogotá, D.C., Paloquemao	32.000	36.000	34.000	-
Cali, Galería Alameda	30.000	35.000	32.333	+
Mojarra lora entera congelada				
Armenia, Mercar	11.600	12.000	11.800	=
Barranquilla, Barranquillita	9.000	9.500	9.167	=
Cartagena, Bazurto	8.000	8.000	8.000	=
Mojarra lora entera fresca				
Barranquilla, Barranquillita	7.500	7.600	7.533	=
Montería, Mercado del Sur	7.300	7.400	7.375	-
Sincelejo, Nuevo Mercado	6.500	6.500	6.500	=
Valledupar, Mercado Nuevo	9.000	10.000	9.333	+
Nicuro fresco				
Bogotá, D.C., Plaza Las Flores	8.400	8.800	8.667	-
Tunja, Complejo de Servicios del Sur	9.000	10.000	9.667	=
Palmitos de mar				
Bogotá, D.C., Corabastos	10.500	11.000	10.825	-
Bogotá, D.C., Paloquemao	12.000	12.000	12.000	+
Medellín, Central Mayorista de Antioquia	12.000	12.500	12.300	=
Pargo rojo entero congelado				
Bogotá, D.C., Corabastos	27.000	29.000	27.750	+
Cali, Galería Alameda	20.000	23.000	21.533	+
Cali, Santa Helena	15.500	17.500	16.333	-
Medellín, Central Mayorista de Antioquia	32.000	32.500	32.167	+
Palmira (Valle del Cauca)	19.000	20.000	19.625	-
Tuluá (Valle del Cauca)	22.000	22.000	22.000	=
Pargo rojo entero fresco				
Santa Marta (Magdalena)	18.000	20.000	19.000	n.d.
Pargo rojo platero				
Buenaventura (Valle del Cauca)	20.000	22.000	21.333	+
Popayán, Plaza de mercado del barrio Bolívar	15.000	16.000	15.333	-
Santa Marta (Magdalena)	26.000	30.000	28.000	n.d.
Pescado cabezas				
Armenia, Mercar	2.800	3.000	2.900	=
Bogotá, D.C., Paloquemao	6.000	6.500	6.233	-
Cali, Galería Alameda	5.500	6.000	5.667	+
Cali, Santa Helena	5.000	6.000	5.500	=
Palmira (Valle del Cauca)	6.000	7.200	6.550	+
Pereira, Mercasa	2.800	2.900	2.833	=
Popayán, Plaza de mercado del barrio Bolívar	4.600	4.600	4.600	=
Róbalo, filete congelado				
Medellín, Central Mayorista de Antioquia	34.000	36.000	34.750	=

Cuadro 8. Mercados mayoristas. Precios de venta de pescados (conclusión) 2020 (1 al 6 de agosto)

Productos y mercados	Pesos por kilogramo				Tendencia	Productos y mercados	Pesos por kilogramo				Tendencia
	Mínimo	Máximo	Medio				Mínimo	Máximo	Medio		
Salmón, filete congelado						Tilapia roja entera congelada (continuación)					
Armenia, Mercar	38.000	40.000	39.000	=		Popayán, Plaza de mercado del barrio Bolívar	11.000	11.200	11.133	+	
Bogotá, D.C., Corabastos	35.000	37.000	36.000	+		Tuluá (Valle del Cauca)	11.000	12.000	11.500	=	
Bogotá, D.C., Paloquemao	36.000	37.000	36.667	-		Tilapia roja entera fresca					
Cali, Galería Alameda	36.000	39.600	37.867	-		Barranquilla, Barranquillita	10.000	10.000	10.000	=	
Cali, Santa Helena	32.000	36.000	34.000	=		Bogotá, D.C., Paloquemao	10.500	11.000	10.833	-	
Medellín, Central Mayorista de Antioquia	34.000	36.000	34.750	=		Bogotá, D.C., Plaza Las Flores	8.800	9.200	8.933	+	
Palmira (Valle del Cauca)	34.000	35.000	34.375	-		Bucaramanga, Centroabastos	10.000	10.400	10.200	=	
Popayán, Plaza de mercado del barrio Bolívar	35.000	36.000	35.333	=		Cúcuta, La Nueva Sexta	9.000	9.000	9.000	+	
Sierra entera congelada						Florencia (Cauquetá)	8.000	8.000	8.000	-	
Armenia, Mercar	15.600	16.000	15.800	=		Ibagué, Plaza La 21	8.400	8.800	8.667	-	
Bogotá, D.C., Corabastos	12.800	13.500	13.075	-		Montería, Mercado del Sur	8.000	8.000	8.000	-	
Bogotá, D.C., Paloquemao	13.500	14.000	13.767	+		Neiva, Surabastos	9.200	9.600	9.400	+	
Bogotá, D.C., Plaza Las Flores	13.500	14.000	13.833	-		Tunja, Complejo de Servicios del Sur	10.000	12.000	11.000	-	
Buenaventura (Valle del Cauca)	11.000	12.000	11.667	-		Valledupar, Mercado Nuevo	10.000	12.000	11.000	+	
Cali, Galería Alameda	15.000	17.600	16.200	=		Villavicencio, CAV	9.800	10.000	9.900	+	
Cali, Santa Helena	13.000	14.000	13.500	=		Yopal (Casanare)	9.000	9.000	9.000	=	
Medellín, Central Mayorista de Antioquia	15.000	15.600	15.375	=		Toyo blanco, filete congelado					
Palmira (Valle del Cauca)	13.800	14.500	14.200	-		Bogotá, D.C., Corabastos	15.000	16.000	15.375	n.d.	
Pereira, Mercasa	15.000	15.000	15.000	=		Bogotá, D.C., Paloquemao	15.000	16.500	15.833	-	
Santa Marta (Magdalena)	12.000	13.000	12.333	-		Cali, Galería Alameda	16.000	17.000	16.333	n.d.	
Tilapia, filete congelado						Cali, Santa Helena	12.500	13.000	12.833	=	
Bogotá, D.C., Corabastos	13.000	14.000	13.350	-		Palmira (Valle del Cauca)	13.500	14.000	13.700	-	
Cali, Galería Alameda	15.200	16.600	15.933	-		Popayán, Plaza de mercado del barrio Bolívar	12.000	12.600	12.333	=	
Cali, Santa Helena	13.800	14.500	14.100	+		Tuluá (Valle del Cauca)	15.000	16.000	15.500	=	
Medellín, Central Mayorista de Antioquia	14.000	15.000	14.625	=		Trucha en corte mariposa					
Popayán, Plaza de mercado del barrio Bolívar	13.000	13.200	13.133	=		Armenia, Mercar	15.000	15.200	15.100	=	
Tuluá (Valle del Cauca)	15.000	16.000	15.500	=		Bogotá, D.C., Corabastos	12.000	13.000	12.575	+	
Tilapia, lomitos						Bogotá, D.C., Paloquemao	15.000	16.000	15.333	+	
Medellín, Central Mayorista de Antioquia	8.400	8.800	8.625	=		Bogotá, D.C., Plaza Las Flores	12.000	12.500	12.167	+	
Tilapia roja entera congelada						Cali, Galería Alameda	15.000	16.000	15.667	-	
Barranquilla, Barranquillita	12.000	12.400	12.133	-		Cali, Santa Helena	14.500	15.000	14.833	=	
Cali, Galería Alameda	12.000	13.000	12.333	+		Manizales, Centro Galerías	15.000	15.500	15.167	=	
Cali, Santa Helena	10.500	11.000	10.833	=		Medellín, Central Mayorista de Antioquia	14.000	15.000	14.500	=	
Cartagena, Bazurto	10.000	10.600	10.200	+		Palmira (Valle del Cauca)	13.000	14.000	13.625	-	
Medellín, Central Mayorista de Antioquia	11.600	11.900	11.775	+		Pereira, Mercasa	12.000	13.000	12.667	=	
Palmira (Valle del Cauca)	10.000	11.000	10.500	-		Popayán, Plaza de mercado del barrio Bolívar	16.000	16.000	16.000	=	
Pasto, El Potrerillo	12.000	12.000	12.000	+		Trucha entera fresca					
Pereira, Mercasa	11.000	11.000	11.000	=		Pasto, El Potrerillo	12.000	12.000	12.000	=	

TENDENCIAS

---	-	+	+++
Variación mayor al -20 %	Variación entre 0 % y -10 %	Variación entre 0 % y 10 %	Variación mayor al 20 %
--	=	++	n. d.
Variación entre -10 % y -20 %	Variación igual a 0 %	Variación entre 10 % y 20 %	No determinado

BOLETÍN SEMANAL PRECIOS MAYORISTAS

Cuadro 9. Mercados mayoristas. Precios de venta de productos procesados 2020 (1 al 6 de agosto)

Productos y mercados	Pesos por kilogramo				Tendencia	Productos y mercados	Pesos por kilogramo				Tendencia
	Mínimo	Máximo	Medio				Mínimo	Máximo	Medio		
Aceite girasol						Avena en hojuelas					
Barranquilla, Barranquillita	9.750	9.833	9.792		+	Armenia, Mercar	7.250	7.646	7.465		=
Barranquilla, Granabastos	9.583	9.833	9.725		=	Barranquilla, Barranquillita	7.317	7.401	7.359		+
Cartagena, Bazurto	7.500	7.778	7.593		=	Barranquilla, Granabastos	6.875	7.500	7.156		=
Medellín, Central Mayorista de Antioquia	11.000	11.183	11.098		+	Bogotá, D.C., Corabastos	7.191	7.407	7.323		+
Montería, Mercado del Sur	7.778	7.870	7.813		=	Bogotá, D.C., Paloquemao	7.305	7.407	7.373		+
Santa Marta (Magdalena)	7.500	7.870	7.704		n.d.	Bucaramanga, Centroabastos	6.780	7.613	7.298		=
Sincelejo, Nuevo Mercado	7.000	7.167	7.090		=	Bucaramanga, Mercados del centro	7.063	7.099	7.081		+
Valledupar, Mercado Nuevo	9.500	10.333	10.000		=	Cali, La Floresta	8.000	8.250	8.083		+
Aceite vegetal mezcla						Cali, Santa Helena	8.000	8.292	8.097		=
Armenia, Mercar	6.250	6.542	6.396		=	Cali, Siloé	8.000	8.333	8.167		=
Barranquilla, Barranquillita	5.454	5.525	5.490		+	Cartagena, Bazurto	7.708	7.813	7.778		=
Barranquilla, Granabastos	5.000	5.167	5.063		=	Cartago (Valle del Cauca)	7.344	7.500	7.434		=
Bogotá, D.C., Corabastos	5.333	5.500	5.408		+	Cúcuta, Cenabastos	6.584	6.996	6.756		+
Bogotá, D.C., Paloquemao	7.000	7.500	7.222		n.d.	Cúcuta, La Nueva Sexta	7.716	8.230	7.922		=
Bogotá, D.C., Plaza España	5.671	6.000	5.884		+	Ibagué, Plaza La 21	7.300	7.600	7.450		=
Bucaramanga, Centroabastos	5.278	6.454	5.826		-	Neiva, Surabastos	7.613	7.819	7.702		+
Buenaventura (Valle del Cauca)	5.492	5.875	5.685		+	Palmira (Valle del Cauca)	8.401	8.500	8.452		-
Cali, La Floresta	6.250	7.000	6.647		=	Pamplona (Norte de Santander)	6.667	6.917	6.750		-
Cali, Santa Helena	6.200	6.750	6.478		+	Pereira, Mercasa	7.675	8.250	7.963		=
Cali, Siloé	6.400	7.000	6.696		=	Popayán, Plaza de mercado del barrio Bolívar	7.431	7.523	7.492		+
Cartagena, Bazurto	5.083	5.167	5.111		-	Santa Marta (Magdalena)	6.771	7.083	6.901		=
Cartago (Valle del Cauca)	5.833	6.333	6.015		=	Tuluá (Valle del Cauca)	6.667	7.938	7.229		=
Cúcuta, Cenabastos	4.444	5.000	4.788		=	Valledupar, Mercado Nuevo	5.833	6.000	5.889		=
Florencia (Caquetá)	4.833	4.833	4.833		-	Villavicencio, CAV	7.760	8.229	7.927		=
Ibagué, Plaza La 21	4.833	5.125	4.990		=	Avena molida					
Manizales, Centro Galerías	5.750	6.000	5.888		=	Barranquilla, Barranquillita	7.276	7.302	7.289		+
Medellín, Central Mayorista de Antioquia	5.167	5.250	5.219		-	Barranquilla, Granabastos	7.292	7.500	7.391		=
Medellín, Plaza Minorista "José María Villa"	5.333	5.500	5.417		=	Bogotá, D.C., Corabastos	7.191	7.407	7.323		+
Montería, Mercado del Sur	4.000	4.167	4.115		=	Bogotá, D.C., Paloquemao	7.305	7.407	7.373		+
Neiva, Surabastos	4.167	4.833	4.505		-	Cali, La Floresta	8.000	8.125	8.042		=
Palmira (Valle del Cauca)	6.200	6.600	6.395		+	Cali, Santa Helena	8.000	8.500	8.167		+
Pamplona (Norte de Santander)	4.000	4.167	4.111		=	Cali, Siloé	8.125	8.438	8.281		+
Pasto, El Potrerillo	4.333	4.583	4.417		-	Ibagué, Plaza La 21	7.300	7.600	7.450		=
Pereira, Mercasa	5.767	6.118	5.943		+	Neiva, Surabastos	7.613	7.819	7.702		+
Popayán, Plaza de mercado del barrio Bolívar	4.500	4.717	4.615		=	Palmira (Valle del Cauca)	8.401	8.500	8.452		-
Santa Marta (Magdalena)	5.833	6.200	6.013		=	Pereira, Mercasa	7.675	8.250	7.963		=
Sincelejo, Nuevo Mercado	4.028	4.139	4.067		-	Popayán, Plaza de mercado del barrio Bolívar	7.581	7.674	7.631		+
Tuluá (Valle del Cauca)	5.833	7.258	6.597		=	Sincelejo, Nuevo Mercado	7.500	7.760	7.617		-
Valledupar, Mercado Nuevo	5.167	5.250	5.194		=	Tuluá (Valle del Cauca)	6.667	7.938	7.229		=
Villavicencio, CAV	6.958	7.200	7.079		=	Valledupar, Mercado Nuevo	7.292	7.500	7.361		=
Arveja enlatada						Villavicencio, CAV	7.760	8.229	7.927		=
Medellín, Central Mayorista de Antioquia	6.918	7.040	6.977		-	Azúcar morena					
Medellín, Plaza Minorista "José María Villa"	9.167	9.306	9.236		=	Bogotá, D.C., Corabastos	2.632	2.720	2.658		+
Pereira, Mercasa	7.236	7.350	7.293		=	Bogotá, D.C., Plaza España	2.720	2.800	2.764		-
Santa Marta (Magdalena)	6.411	6.452	6.438		=	Cali, La Floresta	2.560	2.720	2.640		=
Valledupar, Mercado Nuevo	7.778	8.681	8.229		=	Cali, Santa Helena	2.560	2.600	2.573		+

Cuadro 9. Mercados mayoristas. Precios de venta de productos procesados (continuación)
2020 (1 al 6 de agosto)

Productos y mercados	Pesos por kilogramo				Tendencia	Productos y mercados	Pesos por kilogramo				Tendencia
	Mínimo	Máximo	Medio				Mínimo	Máximo	Medio		
Azúcar morena (continuación)						Azúcar sulfitada (continuación)					
Cali, Siloé	2.560	2.720	2.640	=		Valledupar, Mercado Nuevo	2.130	2.200	2.157	=	
Cartago (Valle del Cauca)	2.560	2.880	2.732	=		Villavicencio, CAV	2.380	2.526	2.464	-	
Ibagué, Plaza La 21	2.536	2.608	2.580	+		Bocadillo veleño					
Medellín, Central Mayorista de Antioquia	2.660	2.740	2.703	-		Bogotá, D.C., Corabastos	264	278	273	+	
Medellín, Plaza Minorista "José María Villa"	2.720	2.800	2.760	=		Bogotá, D.C., Paloquemao	272	278	276	+	
Pamplona (Norte de Santander)	2.920	3.000	2.973	+		Cúcuta, Cenabastos	211	222	215	=	
Tuluá (Valle del Cauca)	2.508	2.684	2.573	=		Cúcuta, La Nueva Sexta	211	222	219	+	
Villavicencio, CAV	2.860	2.936	2.905	+		Villavicencio, CAV	239	250	246	-	
Azúcar refinada						Café instantáneo					
Barranquilla, Barranquillita	2.788	2.812	2.800	=		Barranquilla, Barranquillita	76.216	76.426	76.321	+	
Barranquilla, Granabastos	2.760	2.832	2.798	+		Barranquilla, Granabastos	75.980	77.451	76.716	=	
Bucaramanga, Centroabastos	2.680	2.760	2.715	-		Bogotá, D.C., Corabastos	76.373	79.412	77.426	+	
Bucaramanga, Mercados del centro	2.800	2.880	2.843	=		Bogotá, D.C., Plaza España	74.240	80.882	77.200	-	
Cartagena, Bazurto	2.800	2.880	2.827	=		Buenaventura (Valle del Cauca)	87.484	90.359	88.824	-	
Cúcuta, Cenabastos	2.520	2.520	2.520	=		Cali, La Floresta	96.000	98.333	96.778	=	
Ibagué, Plaza La 21	2.528	2.600	2.565	+		Cali, Santa Helena	89.542	91.765	90.632	=	
Medellín, Central Mayorista de Antioquia	2.560	2.640	2.610	+		Cali, Siloé	95.833	98.333	97.083	=	
Montería, Mercado del Sur	2.120	2.160	2.140	-		Cartagena, Bazurto	72.059	76.471	75.000	=	
Neiva, Surabastos	2.240	2.280	2.255	-		Cartago (Valle del Cauca)	74.000	80.000	77.167	=	
Pamplona (Norte de Santander)	2.300	2.360	2.320	+		Cúcuta, Cenabastos	75.000	76.471	75.654	=	
Pasto, El Potrerillo	2.340	2.400	2.367	+		Florencia (Caquetá)	79.412	79.412	79.412	=	
Santa Marta (Magdalena)	2.600	2.720	2.670	-		Medellín, Central Mayorista de Antioquia	85.294	86.275	85.866	-	
Valledupar, Mercado Nuevo	2.600	2.640	2.627	=		Medellín, Plaza Minorista "José María Villa"	86.275	88.235	87.255	=	
Villavicencio, CAV	2.632	2.916	2.807	-		Neiva, Surabastos	72.549	74.510	73.529	+	
Azúcar sulfitada						Café molido					
Armenia, Mercar	2.460	2.560	2.507	=		Armenia, Mercar	16.000	16.400	16.133	=	
Barranquilla, Barranquillita	2.270	2.280	2.275	=		Barranquilla, Barranquillita	16.875	16.917	16.896	=	
Barranquilla, Granabastos	2.100	2.160	2.130	-		Barranquilla, Granabastos	16.417	16.667	16.556	=	
Bogotá, D.C., Corabastos	2.300	2.340	2.320	+		Bogotá, D.C., Corabastos	16.000	16.333	16.158	-	
Bogotá, D.C., Paloquemao	2.800	3.040	2.933	+		Bogotá, D.C., Paloquemao	17.000	17.333	17.200	+	
Bogotá, D.C., Plaza España	2.360	2.400	2.375	-		Bogotá, D.C., Plaza España	15.858	16.800	16.360	+	
Bucaramanga, Centroabastos	2.300	2.400	2.345	+		Bucaramanga, Centroabastos	16.392	16.900	16.564	=	
Bucaramanga, Mercados del centro	2.320	2.400	2.373	-		Bucaramanga, Mercados del centro	16.225	17.200	16.808	=	
Buenaventura (Valle del Cauca)	2.500	2.540	2.520	-		Cali, La Floresta	16.400	16.800	16.667	-	
Cali, La Floresta	2.200	2.240	2.213	+		Cali, Santa Helena	16.240	16.400	16.293	-	
Cali, Santa Helena	2.160	2.200	2.173	-		Cali, Siloé	16.640	16.640	16.640	-	
Cali, Siloé	2.200	2.240	2.220	+		Cartagena, Bazurto	16.500	16.667	16.556	=	
Cartagena, Bazurto	2.120	2.120	2.120	-		Cartago (Valle del Cauca)	15.200	16.400	15.733	=	
Cartago (Valle del Cauca)	2.120	2.300	2.193	=		Cúcuta, Cenabastos	17.000	17.250	17.139	+	
Ibagué, Plaza La 21	2.160	2.240	2.210	-							
Manizales, Centro Galerías	2.400	2.500	2.450	=							
Medellín, Central Mayorista de Antioquia	2.240	2.280	2.255	=							
Palmira (Valle del Cauca)	2.196	2.220	2.209	-							
Popayán, Plaza de mercado del barrio Bolívar	2.240	2.280	2.260	=							
Santa Marta (Magdalena)	2.200	2.260	2.233	+							
Sincelejo, Nuevo Mercado	2.080	2.120	2.100	-							
Tuluá (Valle del Cauca)	2.200	2.300	2.247	=							

BOLETÍN SEMANAL PRECIOS MAYORISTAS

Cuadro 9. Mercados mayoristas. Precios de venta de productos procesados (continuación)
2020 (1 al 6 de agosto)

Productos y mercados	Pesos por kilogramo				Tendencia	Productos y mercados	Pesos por kilogramo				Tendencia
	Mínimo	Máximo	Medio				Mínimo	Máximo	Medio		
Café molido (continuación)						Chocolate instantáneo					
Florencia (Caquetá)	17.200	17.200	17.200	=		Medellín, Central Mayorista de Antioquia	19.693	19.949	19.789	-	
Ibagué, Plaza La 21	17.400	17.800	17.600	-		Color (bolsita)					
Manizales, Centro Galerías	15.600	16.000	15.800	=		Ibagué, Plaza La 21	24.000	26.000	25.500	=	
Medellín, Central Mayorista de Antioquia	20.000	20.750	20.438	+		Medellín, Central Mayorista de Antioquia	17.857	19.048	18.304	-	
Montería, Mercado del Sur	16.000	17.000	16.400	-		Medellín, Plaza Minorista "José María Villa"	18.571	18.810	18.690	=	
Neiva, Surabastos	16.667	17.083	16.938	+		Neiva, Surabastos	16.000	16.400	16.256	+	
Palmira (Valle del Cauca)	16.200	16.400	16.305	+		Pereira, Mercasa	23.750	24.167	23.958	+	
Popayán, Plaza de mercado del barrio Bolívar	15.520	15.600	15.547	=		Fécula de maíz					
Santa Marta (Magdalena)	15.667	18.000	17.032	+		Armenia, Mercar	18.981	19.753	19.342	=	
Sincelejo, Nuevo Mercado	17.500	18.417	18.146	=		Barranquilla, Barranquillita	19.000	19.097	19.049	+	
Tuluá (Valle del Cauca)	15.200	16.432	15.744	=		Barranquilla, Granabastos	18.083	18.750	18.479	=	
Valledupar, Mercado Nuevo	16.167	16.500	16.306	=		Bogotá, D.C., Corabastos	16.829	17.105	16.969	-	
Villavicencio, CAV	15.550	15.800	15.644	-		Bucaramanga, Centroabastos	19.276	20.000	19.638	-	
Chocolate amargo						Bucaramanga, Mercados del centro	17.908	19.447	18.548	+	
Armenia, Mercar	24.413	24.792	24.602	=		Cartagena, Bazurto	18.472	18.611	18.519	=	
Buenaventura (Valle del Cauca)	23.600	24.050	23.825	+		Cúcuta, Cenabastos	18.750	19.444	19.074	=	
Cali, La Floresta	22.800	23.200	23.067	+		Cúcuta, La Nueva Sexta	19.167	19.722	19.444	-	
Cali, Santa Helena	22.400	22.800	22.667	=		Montería, Mercado del Sur	14.444	15.000	14.667	+	
Cali, Siloé	23.200	23.200	23.200	=		Neiva, Surabastos	19.079	19.737	19.408	=	
Cartago (Valle del Cauca)	21.200	22.000	21.600	=		Popayán, Plaza de mercado del barrio Bolívar	16.645	16.776	16.728	+	
Ibagué, Plaza La 21	22.800	24.000	23.300	-		Santa Marta (Magdalena)	20.278	20.278	20.278	=	
Manizales, Centro Galerías	22.000	23.600	22.900	=		Frijol enlatado					
Medellín, Central Mayorista de Antioquia	21.392	21.480	21.438	-		Medellín, Central Mayorista de Antioquia	9.770	10.954	10.364	-	
Medellín, Plaza Minorista "José María Villa"	22.000	22.400	22.200	=		Medellín, Plaza Minorista "José María Villa"	9.914	9.986	9.950	=	
Palmira (Valle del Cauca)	22.400	22.800	22.700	+		Galletas dulces redondas con crema					
Popayán, Plaza de mercado del barrio Bolívar	21.560	21.640	21.600	+		Barranquilla, Barranquillita	10.181	12.620	11.377	+	
Tuluá (Valle del Cauca)	20.800	22.248	21.283	=		Barranquilla, Granabastos	12.048	12.249	12.123	=	
Chocolate dulce						Bogotá, D.C., Plaza España	11.573	11.747	11.671	-	
Barranquilla, Barranquillita	13.550	13.680	13.615	+		Bucaramanga, Centroabastos	13.296	13.493	13.394	=	
Barranquilla, Granabastos	13.000	15.000	14.000	=		Bucaramanga, Mercados del centro	12.655	12.821	12.731	+	
Bogotá, D.C., Corabastos	10.708	10.833	10.760	+		Cartagena, Bazurto	11.806	12.153	11.921	=	
Bogotá, D.C., Plaza España	10.515	11.208	10.723	-		Cúcuta, Cenabastos	12.614	12.821	12.700	+	
Bucaramanga, Centroabastos	9.866	10.200	10.049	-		Cúcuta, La Nueva Sexta	12.407	12.614	12.476	=	
Bucaramanga, Mercados del centro	10.000	10.160	10.087	+		Ibagué, Plaza La 21	11.833	12.333	12.083	-	
Cúcuta, Cenabastos	11.333	11.333	11.333	=		Pamplona (Norte de Santander)	12.200	12.407	12.269	=	
Florencia (Caquetá)	11.200	11.280	11.240	+		Santa Marta (Magdalena)	9.861	10.035	9.944	+	
Ibagué, Plaza La 21	10.400	11.600	10.875	-		Sincelejo, Nuevo Mercado	11.632	11.910	11.771	+	
Montería, Mercado del Sur	15.000	16.000	15.575	+		Galletas saladas					
Neiva, Surabastos	11.600	11.667	11.633	+		Armenia, Mercar	11.250	11.528	11.400	=	
Pamplona (Norte de Santander)	10.417	10.625	10.486	-		Barranquilla, Barranquillita	7.860	7.955	7.907	+	
Santa Marta (Magdalena)	10.250	10.333	10.292	=		Barranquilla, Granabastos	7.576	11.667	9.618	-	
Sincelejo, Nuevo Mercado	14.800	15.250	14.988	=							
Valledupar, Mercado Nuevo	12.000	12.000	12.000	=							
Villavicencio, CAV	11.163	11.333	11.221	=							

Cuadro 9. Mercados mayoristas. Precios de venta de productos procesados (continuación)
2020 (1 al 6 de agosto)

Productos y mercados	Pesos por kilogramo				Tendencia	Productos y mercados	Pesos por kilogramo				Tendencia
	Mínimo	Máximo	Medio				Mínimo	Máximo	Medio		
Galletas saladas (continuación)						Gelatina (continuación)					
Bogotá, D.C., Corabastos	9.972	10.278	10.090	-		Medellín, Central Mayorista de Antioquia	21.354	21.875	21.549	+	
Bogotá, D.C., Paloquemao	12.222	12.639	12.454	+		Neiva, Surabastos	23.438	25.000	23.958	+	
Bogotá, D.C., Plaza España	10.097	10.694	10.476	-		Palmira (Valle del Cauca)	25.000	26.250	25.573	+	
Bucaramanga, Centroabastos	10.833	11.667	11.250	=		Pamplona (Norte de Santander)	21.875	23.438	22.396	-	
Bucaramanga, Mercados del centro	10.833	11.500	11.167	=		Pasto, El Potrerillo	20.833	21.875	21.354	-	
Buenaventura (Valle del Cauca)	10.000	10.361	10.236	-		Pereira, Mercasa	22.250	22.656	22.453	-	
Cali, La Floresta	11.944	12.222	12.083	+		Popayán, Plaza de mercado del barrio Bolívar	24.479	25.000	24.670	=	
Cali, Santa Helena	10.972	11.389	11.120	=		Santa Marta (Magdalena)	23.958	25.000	24.479	=	
Cali, Siloé	11.806	12.222	12.014	=		Tuluá (Valle del Cauca)	20.729	23.125	21.701	+	
Cartagena, Bazurto	7.955	7.955	7.955	=		Valledupar, Mercado Nuevo	21.875	23.958	22.569	=	
Cartago (Valle del Cauca)	10.181	10.972	10.616	-							
Cúcuta, Cenabastos	10.556	11.250	10.880	+		Harina de trigo					
Cúcuta, La Nueva Sexta	7.955	8.144	8.018	+		Armenia, Mercar	1.920	2.000	1.965	=	
Florencia (Caquetá)	10.972	10.972	10.972	=		Barranquilla, Barranquillita	1.564	1.570	1.567	+	
Ibagué, Plaza La 21	10.194	10.528	10.344	+		Barranquilla, Granabastos	1.540	1.580	1.562	=	
Manizales, Centro Galerías	10.667	11.389	11.074	=		Bogotá, D.C., Corabastos	1.900	1.960	1.925	+	
Medellín, Central Mayorista de Antioquia	8.456	10.417	9.332	+		Bogotá, D.C., Paloquemao	1.960	2.000	1.984	+	
Medellín, Plaza Minorista "José María Villa"	10.000	10.278	10.139	=		Bogotá, D.C., Plaza España	1.786	1.968	1.860	+	
Montería, Mercado del Sur	7.670	7.955	7.813	=		Bucaramanga, Centroabastos	2.520	2.560	2.544	-	
Neiva, Surabastos	10.972	11.111	11.042	+		Bucaramanga, Mercados del centro	2.496	2.760	2.632	=	
Palmira (Valle del Cauca)	12.000	12.333	12.174	+		Buenaventura (Valle del Cauca)	2.180	2.400	2.260	-	
Pamplona (Norte de Santander)	9.652	9.769	9.691	+		Cali, La Floresta	3.200	3.200	3.200	+	
Pasto, El Potrerillo	10.220	10.482	10.351	+		Cali, Santa Helena	3.040	3.200	3.147	=	
Pereira, Mercasa	9.106	10.314	9.553	+		Cali, Siloé	3.040	3.200	3.120	=	
Popayán, Plaza de mercado del barrio Bolívar	10.556	10.694	10.620	+		Cartagena, Bazurto	1.880	1.900	1.887	=	
Santa Marta (Magdalena)	7.576	11.667	9.681	-		Cartago (Valle del Cauca)	2.400	2.560	2.480	=	
Sincelejo, Nuevo Mercado	8.144	8.750	8.523	+		Cúcuta, Cenabastos	2.100	2.200	2.150	-	
Tuluá (Valle del Cauca)	10.167	11.104	10.609	=		Cúcuta, La Nueva Sexta	2.050	2.100	2.083	-	
Valledupar, Mercado Nuevo	7.955	11.667	9.691	=		Florencia (Caquetá)	2.480	2.560	2.520	-	
Villavicencio, CAV	8.182	8.273	8.227	+		Manizales, Centro Galerías	2.320	2.560	2.480	=	
						Medellín, Central Mayorista de Antioquia	3.040	3.200	3.110	-	
						Medellín, Plaza Minorista "José María Villa"	3.120	3.200	3.160	=	
Gelatina						Montería, Mercado del Sur	2.240	2.320	2.270	+	
Barranquilla, Barranquillita	23.646	24.479	24.063	=		Neiva, Surabastos	2.160	2.240	2.190	+	
Barranquilla, Granabastos	21.354	22.917	22.409	=		Palmira (Valle del Cauca)	3.400	3.520	3.470	+	
Bogotá, D.C., Corabastos	21.875	23.177	22.669	-		Pamplona (Norte de Santander)	2.100	2.200	2.167	=	
Bogotá, D.C., Plaza España	22.969	25.573	24.463	+		Pasto, El Potrerillo	1.920	2.000	1.973	+	
Bucaramanga, Centroabastos	22.396	23.750	22.969	=		Pereira, Mercasa	2.790	3.052	2.917	-	
Bucaramanga, Mercados del centro	23.333	24.010	23.594	=		Popayán, Plaza de mercado del barrio Bolívar	2.160	2.240	2.187	=	
Buenaventura (Valle del Cauca)	22.552	23.073	22.891	=		Santa Marta (Magdalena)	1.760	1.840	1.820	=	
Cali, La Floresta	25.000	25.000	25.000	-		Sincelejo, Nuevo Mercado	1.680	1.750	1.710	-	
Cali, Santa Helena	25.000	25.000	25.000	=		Tuluá (Valle del Cauca)	2.240	2.440	2.333	=	
Cali, Siloé	25.000	26.042	25.521	=		Valledupar, Mercado Nuevo	2.167	2.167	2.167	=	
Cartagena, Bazurto	23.958	23.958	23.958	=		Villavicencio, CAV	1.972	2.080	2.047	-	
Cartago (Valle del Cauca)	21.250	22.396	21.840	=							
Cúcuta, Cenabastos	21.875	22.917	22.396	-		Harina precocida de maíz					
Cúcuta, La Nueva Sexta	21.875	22.396	22.049	=		Arauca (Arauca)	4.583	4.750	4.667	=	
Ibagué, Plaza La 21	21.875	24.583	23.281	+		Armenia, Mercar	2.917	3.167	3.042	=	
Manizales, Centro Galerías	22.396	25.000	23.715	=							

Cuadro 9. Mercados mayoristas. Precios de venta de productos procesados (continuación)
2020 (1 al 6 de agosto)

Productos y mercados	Pesos por kilogramo				Tendencia	Productos y mercados	Pesos por kilogramo				Tendencia
	Mínimo	Máximo	Medio				Mínimo	Máximo	Medio		
Harina precocida de maíz (continuación)						Jugo instantáneo (sobre) (continuación)					
Barranquilla, Barranquillita	2.625	2.633	2.629	+		Cali, Siloé	25.000	25.000	25.000	=	
Barranquilla, Granabastos	2.333	2.500	2.438	=		Cartagena, Bazaruto	23.611	25.000	24.074	=	
Bogotá, D.C., Corabastos	3.167	3.458	3.344	+		Cartago (Valle del Cauca)	25.000	26.389	25.463	+	
Bogotá, D.C., Paloquemao	3.583	3.667	3.639	+		Ibagué, Plaza La 21	23.556	24.722	24.153	+	
Bogotá, D.C., Plaza España	3.274	3.500	3.381	+		Medellín, Central Mayorista de Antioquia	25.000	25.556	25.139	+	
Bucaramanga, Centroabastos	2.667	2.875	2.764	-		Medellín, Plaza Minorista "José María Villa"	25.000	25.000	25.000	=	
Bucaramanga, Mercados del centro	2.708	2.833	2.769	=		Montería, Mercado del Sur	23.611	24.444	23.889	=	
Buenaventura (Valle del Cauca)	3.008	3.376	3.165	+		Palmira (Valle del Cauca)	24.167	24.722	24.444	+	
Cali, La Floresta	3.333	3.583	3.486	+		Pasto, El Potrerillo	23.611	25.000	24.537	-	
Cali, Santa Helena	3.400	3.520	3.440	=		Popayán, Plaza de mercado del barrio Bolívar	23.333	23.889	23.704	=	
Cali, Siloé	3.083	3.250	3.167	=		Santa Marta (Magdalena)	24.722	25.000	24.861	=	
Cartagena, Bazaruto	3.500	3.500	3.500	=		Sincelejo, Nuevo Mercado	23.611	23.889	23.785	+	
Cartago (Valle del Cauca)	3.040	3.400	3.229	=		Tuluá (Valle del Cauca)	23.889	24.583	24.120	=	
Cúcuta, Cenabastos	2.450	2.500	2.483	-		Valledupar, Mercado Nuevo	23.611	23.611	23.611	=	
Cúcuta, La Nueva Sexta	2.500	2.500	2.500	=		Villavicencio, CAV	24.167	24.722	24.352	=	
Ibagué, Plaza La 21	2.667	2.842	2.735	-							
Manizales, Centro Galerías	3.167	3.583	3.438	=		Lomitos de atún en lata					
Montería, Mercado del Sur	3.233	3.500	3.392	+		Armenia, Mercar	29.412	30.637	30.045	-	
Neiva, Surabastos	2.833	2.917	2.896	+		Barranquilla, Barranquillita	18.137	18.382	18.260	=	
Palmira (Valle del Cauca)	3.800	3.917	3.852	+		Barranquilla, Granabastos	26.042	26.693	26.259	+	
Pamplona (Norte de Santander)	2.500	2.600	2.533	=		Bogotá, D.C., Corabastos	24.510	24.755	24.620	+	
Pasto, El Potrerillo	2.560	2.640	2.613	-		Bogotá, D.C., Plaza España	24.645	27.574	25.780	+	
Pereira, Mercasa	3.175	3.370	3.273	=		Bucaramanga, Centroabastos	25.123	26.348	25.715	=	
Popayán, Plaza de mercado del barrio Bolívar	2.320	2.400	2.347	=		Bucaramanga, Mercados del centro	26.176	26.961	26.699	+	
Santa Marta (Magdalena)	2.500	2.667	2.625	=		Buenaventura (Valle del Cauca)	32.811	36.784	34.483	+	
Sincelejo, Nuevo Mercado	3.333	3.475	3.421	=		Cali, La Floresta	22.672	23.284	23.080	-	
Tuluá (Valle del Cauca)	3.104	3.384	3.211	=		Cali, Santa Helena	24.142	24.510	24.387	-	
Valledupar, Mercado Nuevo	2.458	2.500	2.486	=		Cali, Siloé	22.059	22.059	22.059	-	
Villavicencio, CAV	2.667	2.900	2.822	-		Cartago (Valle del Cauca)	21.765	22.917	22.247	=	
						Cúcuta, Cenabastos	24.265	25.123	24.714	-	
						Cúcuta, La Nueva Sexta	24.265	25.980	25.123	+	
Jugo de frutas						Medellín, Central Mayorista de Antioquia	30.025	30.637	30.270	-	
Barranquilla, Barranquillita	6.155	6.171	6.163	+		Medellín, Plaza Minorista "José María Villa"	27.941	28.186	28.064	=	
Barranquilla, Granabastos	5.426	5.736	5.601	=		Montería, Mercado del Sur	26.348	26.716	26.547	-	
Bucaramanga, Centroabastos	6.279	6.686	6.453	+		Neiva, Surabastos	26.471	26.593	26.501	=	
Bucaramanga, Mercados del centro	6.008	6.202	6.105	=		Palmira (Valle del Cauca)	26.471	26.814	26.674	+	
Cartagena, Bazaruto	6.047	6.202	6.098	=		Pamplona (Norte de Santander)	23.284	24.510	23.897	+	
Santa Marta (Magdalena)	5.891	5.891	5.891	=		Pasto, El Potrerillo	22.381	22.619	22.500	-	
Sincelejo, Nuevo Mercado	5.783	6.008	5.874	+		Pereira, Mercasa	25.000	26.118	25.491	=	
Valledupar, Mercado Nuevo	5.581	5.891	5.736	=		Popayán, Plaza de mercado del barrio Bolívar	23.571	23.810	23.655	+	
						Santa Marta (Magdalena)	23.064	24.706	23.766	n.d.	
						Tuluá (Valle del Cauca)	19.853	20.331	20.053	=	
						Villavicencio, CAV	24.510	25.735	24.918	-	
Jugo instantáneo (sobre)											
Armenia, Mercar	28.611	29.167	28.889	=		Maíz enlatado					
Barranquilla, Barranquillita	24.167	24.444	24.306	-		Medellín, Central Mayorista de Antioquia	9.645	10.127	9.862	-	
Barranquilla, Granabastos	24.444	25.000	24.704	=							
Bogotá, D.C., Corabastos	28.667	30.000	29.333	+							
Bogotá, D.C., Paloquemao	31.667	33.333	32.556	=							
Bogotá, D.C., Plaza España	29.333	30.000	29.667	+							
Buenaventura (Valle del Cauca)	23.611	28.333	25.648	+							
Cali, La Floresta	24.444	25.000	24.815	=							
Cali, Santa Helena	24.167	25.000	24.444	=							

Cuadro 9. Mercados mayoristas. Precios de venta de productos procesados (continuación)
2020 (1 al 6 de agosto)

Productos y mercados	Pesos por kilogramo				Tendencia	Productos y mercados	Pesos por kilogramo				Tendencia
	Mínimo	Máximo	Medio				Mínimo	Máximo	Medio		
Manteca						Mayonesa doy pack (continuación)					
Armenia, Mercar	5.133	5.320	5.251		=	Cali, Santa Helena	12.667	12.667	12.667		=
Bogotá, D.C., Corabastos	6.160	6.400	6.253		+	Cali, Siloé	12.667	12.667	12.667		=
Buenaventura (Valle del Cauca)	5.350	5.450	5.407		-	Cartagena, Bazurto	11.111	11.389	11.204		=
Cartago (Valle del Cauca)	5.650	5.800	5.717		=	Cartago (Valle del Cauca)	11.083	11.389	11.269		=
Cúcuta, Cenabastos	7.083	7.167	7.125		+	Cúcuta, Cenabastos	8.796	9.259	8.951		=
Cúcuta, La Nueva Sexta	7.167	7.167	7.167		+	Cúcuta, La Nueva Sexta	8.796	9.722	9.259		+
Florencia (Cauquetá)	5.700	5.800	5.750		-	Ibagué, Plaza La 21	11.000	12.500	12.125		+
Ibagué, Plaza La 21	5.460	5.590	5.505		+	Manizales, Centro Galerías	10.556	12.500	11.431		=
Manizales, Centro Galerías	6.600	6.600	6.600		=	Medellín, Central Mayorista de Antioquia	10.278	10.861	10.590		+
Neiva, Surabastos	5.500	5.800	5.675		=	Palmira (Valle del Cauca)	12.333	12.917	12.694		-
Palmira (Valle del Cauca)	6.800	7.000	6.905		+	Pereira, Mercasa	7.975	8.415	8.160		=
Pamplona (Norte de Santander)	6.667	6.833	6.722		-	Popayán, Plaza de mercado del barrio Bolívar	16.447	19.649	18.012		=
Popayán, Plaza de mercado del barrio Bolívar	4.500	4.590	4.530		+	Santa Marta (Magdalena)	8.824	9.314	9.085		-
Tuluá (Valle del Cauca)	5.700	6.180	5.940		=	Sincelejo, Nuevo Mercado	10.556	10.833	10.681		=
						Tuluá (Valle del Cauca)	10.667	16.447	13.487		=
						Valledupar, Mercado Nuevo	10.833	11.111	11.019		=
						Villavicencio, CAV	10.667	10.833	10.750		=
Margarina											
Armenia, Mercar	13.250	13.550	13.400		+						
Barranquilla, Barranquillita	12.500	12.667	12.583		=						
Barranquilla, Granabastos	11.667	12.500	12.083		=						
Bogotá, D.C., Corabastos	9.800	10.000	9.900		-	Mostaza doy pack					
Bogotá, D.C., Plaza España	9.920	11.000	10.466		+	Barranquilla, Barranquillita	9.659	9.886	9.773		+
Bucaramanga, Centroabastos	11.800	12.200	12.033		-	Barranquilla, Granabastos	9.470	9.848	9.659		=
Bucaramanga, Mercados del centro	12.000	12.000	12.000		+	Pereira, Mercasa	12.083	13.400	12.689		=
Buenaventura (Valle del Cauca)	16.670	17.050	16.860		+	Sincelejo, Nuevo Mercado	10.152	10.227	10.208		+
Cali, La Floresta	18.800	19.200	18.933		=						
Cali, Siloé	18.000	18.200	18.100		=						
Cartago (Valle del Cauca)	16.840	17.200	17.013		=	Panela cuadrada blanca					
Manizales, Centro Galerías	11.500	12.000	11.775		=	Barranquilla, Barranquillita	2.411	2.867	2.639		=
Medellín, Central Mayorista de Antioquia	11.800	12.000	11.913		+	Barranquilla, Granabastos	2.111	2.333	2.244		-
Medellín, Plaza Minorista "José María Villa"	12.000	12.500	12.250		=	Bucaramanga, Centroabastos	3.071	3.086	3.076		-
Neiva, Surabastos	7.800	8.000	7.900		-	Bucaramanga, Mercados del centro	3.429	3.571	3.500		+
Palmira (Valle del Cauca)	17.980	18.400	18.205		=	Cartagena, Bazurto	2.143	2.286	2.190		=
Pamplona (Norte de Santander)	8.800	9.000	8.867		-	Charalá (Santander)	3.313	3.438	3.375		++
Pereira, Mercasa	15.044	15.660	15.352		-	Güepsa (Santander)	3.100	3.250	3.169		-
Popayán, Plaza de mercado del barrio Bolívar	17.500	17.660	17.570		+	Ibagué, Plaza La 21	2.917	3.056	3.000		-
Santa Marta (Magdalena)	12.417	12.917	12.583		=	Medellín, Central Mayorista de Antioquia	2.467	3.563	3.057		-
Tuluá (Valle del Cauca)	17.220	17.660	17.367		=	Moniquirá (Boyacá)	3.100	3.200	3.150		-
Villavicencio, CAV	8.900	9.104	8.998		-	San Gil (Santander)	3.300	3.400	3.350		++
						Santana (Boyacá)	2.997	3.200	3.112		-
						Sincelejo, Nuevo Mercado	3.950	4.125	4.019		+
						Tunja, Complejo de Servicios del Sur	3.000	3.125	3.094		-
						Valledupar, Mercado Nuevo	2.667	3.222	2.852		=
						Vélez (Santander)	3.075	3.200	3.131		-
Mayonesa doy pack						Panela cuadrada morena					
Armenia, Mercar	13.377	13.706	13.501		=	Ancuya (Nariño)	2.400	2.400	2.400		+
Barranquilla, Barranquillita	11.389	11.667	11.528		=	Bogotá, D.C., Corabastos	2.900	3.250	3.063		+
Barranquilla, Granabastos	11.111	11.667	11.375		=	Bogotá, D.C., Paloquemao	3.050	3.250	3.133		+
Bogotá, D.C., Corabastos	10.444	10.833	10.667		+	Bogotá, D.C., Plaza España	3.150	3.400	3.250		+
Bucaramanga, Centroabastos	8.500	13.771	11.139		-	Bogotá, D.C., Plaza Las Flores	3.200	3.300	3.250		++
Bucaramanga, Mercados del centro	8.750	8.917	8.822		=	Bucaramanga, Centroabastos	3.200	3.333	3.256		=
Buenaventura (Valle del Cauca)	16.996	18.640	17.666		+	Bucaramanga, Mercados del centro	3.667	3.867	3.778		++
Cali, La Floresta	12.667	12.667	12.667		=						

Cuadro 9. Mercados mayoristas. Precios de venta de productos procesados (conclusión) 2020 (1 al 6 de agosto)

Productos y mercados	Pesos por kilogramo				Tendencia	Productos y mercados	Pesos por kilogramo				Tendencia
	Mínimo	Máximo	Medio	Precios			Mínimo	Máximo	Medio	Precios	
Sal yodada (continuación)						Salsa de tomate doy pack (continuación)					
Cúcuta, Cenabastos	1.200	1.250	1.217		+	Valledupar, Mercado Nuevo	10.833	11.111	11.019		=
Cúcuta, La Nueva Sexta	1.225	1.250	1.233		=	Villavicencio, CAV	10.667	10.833	10.750		=
Ibagué, Plaza La 21	1.248	1.264	1.260		+	Sardinas en lata					
Manizales, Centro Galerías	1.240	1.344	1.278		=	Armenia, Mercar	12.157	12.500	12.337		=
Medellín, Central Mayorista de Antioquia	1.240	1.400	1.290		+	Barranquilla, Barranquillita	7.770	7.833	7.801		-
Medellín, Plaza Minorista "José María Villa"	1.280	1.320	1.290		=	Barranquilla, Granabastos	7.598	7.794	7.717		=
Montería, Mercado del Sur	1.000	1.080	1.044		=	Bogotá, D.C., Corabastos	11.843	12.353	12.103		+
Neiva, Surabastos	1.280	1.320	1.290		+	Bogotá, D.C., Plaza España	11.882	13.549	12.381		+
Palmira (Valle del Cauca)	1.120	1.200	1.170		+	Buenaventura (Valle del Cauca)	8.328	8.358	8.343		n.d.
Pamplona (Norte de Santander)	1.150	1.200	1.167		-	Cali, La Floresta	9.559	9.804	9.641		-
Pasto, El Potrerillo	1.100	1.100	1.100		-	Cali, Santa Helena	11.667	11.863	11.765		-
Pereira, Mercasa	1.150	1.280	1.197		+	Cali, Siloé	9.314	9.559	9.436		-
Popayán, Plaza de mercado del barrio Bolívar	1.112	1.120	1.117		-	Cartagena, Bazurto	9.461	9.804	9.632		-
Santa Marta (Magdalena)	1.040	1.080	1.050		=	Cartago (Valle del Cauca)	10.784	11.275	11.029		=
Sincelejo, Nuevo Mercado	976	1.040	1.010		=	Cúcuta, Cenabastos	11.961	12.255	12.108		n.d.
Tuluá (Valle del Cauca)	1.032	1.112	1.069		=	Cúcuta, La Nueva Sexta	11.422	12.255	11.977		=
Tunja, Complejo de Servicios del Sur	620	640	630		+	Manizales, Centro Galerías	12.255	12.745	12.569		=
Valledupar, Mercado Nuevo	960	960	960		-	Medellín, Central Mayorista de Antioquia	10.539	10.784	10.625		-
Villavicencio, CAV	1.090	1.150	1.110		=	Medellín, Plaza Minorista "José María Villa"	10.294	10.784	10.539		=
						Montería, Mercado del Sur	10.196	10.294	10.245		-
						Palmira (Valle del Cauca)	12.843	13.176	13.005		+
						Pamplona (Norte de Santander)	12.353	13.235	12.941		+
						Pereira, Mercasa	12.137	12.706	12.359		=
						Popayán, Plaza de mercado del barrio Bolívar	9.069	9.118	9.085		=
						Santa Marta (Magdalena)	7.157	7.343	7.228		+
						Sincelejo, Nuevo Mercado	9.500	9.706	9.603		-
						Tuluá (Valle del Cauca)	9.706	10.588	10.049		=
						Villavicencio, CAV	11.882	12.353	12.118		-
						Sopa de pollo (caja)					
						Bogotá, D.C., Corabastos	43.732	44.160	44.017		+
						Bogotá, D.C., Paloquemao	48.433	49.858	49.383		+
						Bogotá, D.C., Plaza España	42.103	45.940	43.414		-
						Vinagre					
						Barranquilla, Barranquillita	1.683	1.692	1.688		=
						Barranquilla, Granabastos	1.583	1.750	1.665		=
						Bucaramanga, Centroabastos	2.000	2.192	2.097		=
						Cartagena, Bazurto	1.208	1.250	1.236		=
						Cúcuta, Cenabastos	1.667	1.750	1.722		+
						Cúcuta, La Nueva Sexta	1.667	1.792	1.736		+
						Pamplona (Norte de Santander)	1.583	1.583	1.583		=
						Pereira, Mercasa	4.690	4.733	4.712		=
						Santa Marta (Magdalena)	1.208	1.250	1.231		-
						Sincelejo, Nuevo Mercado	1.167	1.333	1.250		=
						Valledupar, Mercado Nuevo	1.083	1.167	1.111		=

TENDENCIAS

---	-	+	+++
Variación mayor al -20 %	Variación entre 0 % y -10 %	Variación entre 0 % y 10 %	Variación mayor al 20 %
--	=	++	n. d.
Variación entre -10 % y -20 %	Variación igual a 0 %	Variación entre 10 % y 20 %	No determinado

PRECIOS DE LA PANELA

Durante el mes de julio en el municipio Vélez (Santander) se registró un incremento en los precios de las panelas cuadradas blanca y morena. Según los comerciantes esta situación obedeció a que las lluvias en la región dificultaron el alistamiento de aprontas y la molienda, lo que hizo que disminuyera la producción de panela. Se despachó producto hacia Cartagena, Barranquilla, Bogotá y Villavicencio. Ante la medida de toque de queda en el municipio durante el fin de semana, las negociaciones siguen realizándose vía telefónica. El kilo de panela blanca se vendió a \$2.745, 21,95% más que en junio.

Así mismo, en Moniquirá (Boyacá) subió el precio de la panela cuadrada, tanto blanca como morena. Lo anterior obedeció a que las condiciones climáticas tanto en el municipio, como en Santa Sofía, Togüí, Gachantiva (Boyacá) fueron desfavorables para la producción panelera, aunque se contó con buena disponibilidad de mano de obra para realizar las diferentes actividades de la molienda, pero baja afluencia de productores paneleros y comerciantes. Se despachó panela hacia Tunja, Duitama, Chiquinquirá, Sogamoso (Boyacá), Cundinamarca y Santander. El kilo de panela morena se ofreció a \$2.622, lo que representó un alza del 21,11% frente a julio.

De la misma forma subieron las cotizaciones de la panela en San Gil (Santander) a lo largo del mes. La comercialización se realizó tanto en el municipio como vía telefónica; según las fuentes, las moliendas en la región fueron pocas, pues hay baja disponibilidad de caña en óptimas condiciones. Ingreso panela desde Paramo, Valle de San José, Socorro, Mogotes, Ocamonte y San Gil (Santander) y se envió hacia los



Fuente: DANE

mercados del interior del país, la Costa Atlántica, Santander, Norte de Santander y Arauca. En el caso de la panela cuadrada morena, el alza fue del 24,43% y el kilo se vendió a \$2.608.

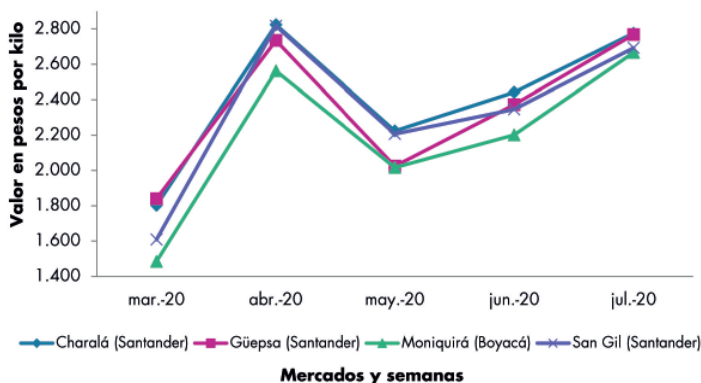
Cuadro 10. Precios por kilo de la panela redonda morena
Marzo a julio de 2020

Mercados	Marzo	Abril	Mayo	Junio	Julio
Ancuya (Nariño)	1.744	2.848	2.500	1.963	2.133
Caparrapí (Cundinamarca)	1.975	2.692	2.305	2.216	2.425
Charalá (Santander)	1.682	2.651	2.000	2.271	2.688
Consacá (Nariño)	1.788	2.850	2.098	1.997	2.123
Güepsa (Santander)	1.800	2.695	1.980	2.335	2.729
Moniquirá (Boyacá)	1.439	2.518	1.980	2.165	2.622
Nocaima (Cundinamarca)	2.101	2.690	2.230	2.367	2.555
San Gil (Santander)	1.513	2.708	2.007	2.096	2.608
Santana (Boyacá)	1.938	2.571	2.109	2.356	2.638
Vélez (Santander)	1.938	2.631	2.042	2.212	2.698
Villeta (Cundinamarca)	2.097	2.727	2.366	2.379	2.451

Fuente: Sipsa-DANE. Cálculos: DANE.

En Charalá (Santander), aumentaron los precios de la panela cuadrada, tanto blanca como morena, en el caso de la morena la reducción fue del 18,36% y el kilo se ofreció por \$2.688. No hubo buena asistencia de compradores debido a las restricciones de pico y cédula y los controles para ingresar al municipio. Además se evidenció bajo ingreso de carga, pues fueron pocas las moliendas que se registraron en Mogotes, Charalá, Ocamonte, Coromoro y Hato (Santander).

Gráfico 7. Comportamiento del precio de la panela cuadrada blanca
Marzo a julio de 2020



Fuente: Sipsa-DANE.

Así mismo, en Yolombó (Antioquia) durante julio se observó un aumento del precio de la panela redonda morena del 12,90%, vendiéndose el kilo a \$2.573. Se apreció una menor oferta, pues las fuertes lluvias han dificultado el acceso a los lotes de caña de las diferentes veredas del municipio. Adicionalmente, por las restricciones de movilidad se vieron menos compradores en el mercado.

Cuadro 11. Precios por kilo de la panela cuadrada morena
Marzo a julio de 2020

Mercados	Marzo	Abril	Mayo	Junio	Julio
Ancuya (Nariño)	1.744	2.868	2.245	1.994	2.100
Caparrapí (Cundinamarca)	2.214	2.500	2.190	2.250	2.438
Sandoná (Nariño)	1.754	2.950	2.118	2.016	2.158
Yolombó (Antioquia)	2.215	2.739	2.295	2.279	2.573

Fuente: Sipsa-DANE. Cálculos: DANE.

Por otra parte, en Ancuya (Nariño) se observó un alza del precio de la panela redonda morena del 5,32%. En julio se observó que muchos de los trapiches optaron por el cese de sus actividades dada la escasez de caña

para procesar, por lo cual en el mercado se contó a lo largo del mes con menos cantidad de panela de primera calidad. La panela se ofreció y distribuyó en todo el territorio colombiano. El kilo se comercializó a \$2.100.

Cuadro 12. Precios por kilo de la panela cuadrada blanca
Marzo a julio de 2020

Mercados	Marzo	Abril	Mayo	Junio	Julio
Charalá (Santander)	1.802	2.823	2.224	2.442	2.776
Güepsa (Santander)	1.840	2.734	2.024	2.372	2.767
Moniquirá (Boyacá)	1.484	2.562	2.016	2.201	2.666
San Gil (Santander)	1.608	2.817	2.207	2.346	2.692
Santana (Boyacá)	1.985	2.607	2.148	2.390	2.679
Vélez (Santander)	1.985	2.667	2.086	2.251	2.745

Fuente: Sipsa-DANE. Cálculos: DANE.

Por último, en el municipio de Caparrapí (Cundinamarca) aumentaron los precios de las panelas cuadrada y redonda morenas y en pastilla. Lo anterior obedeció a la reducción de la oferta y una mayor demanda por la presencia de un mayor número de compradores. La panela tiene como destino Bogotá y las ciudades de la Costa Atlántica. El kilo de panela redonda morena se ofreció a \$2.438, 8,36% más que en junio.

Cuadro 13. Precios por kilo de la panela en pastilla
Marzo a julio de 2020

Mercados	Marzo	Abril	Mayo	Junio	Julio
Caparrapí (Cundinamarca)	2.156	2.797	2.467	2.508	2.605
Nocaima (Cundinamarca)	2.375	2.854	2.563	2.544	2.719
Villeta (Cundinamarca)	2.389	3.060	2.755	2.850	2.760

Fuente: Sipsa-DANE. Cálculos: DANE.

PRECIOS DE VENTA DEL ARROZ Y SUBPRODUCTOS

Precios de venta del arroz y subproductos en molino durante julio

Arroz paddy

En el mes de julio los precios del arroz paddy no variaron en nueve de los veintidós municipios que reportaron información al SIPSA y cayeron en ocho. Los descensos más representativos se observaron en los departamentos de Cesar, Santander y Huila; en este último, específicamente en Rivera, la caída en la cotización fue del 15,42% y obedeció a la salida de las cosechas.

Esta conducta también se presentó en Campoalegre y Neiva (Huila), con descensos del 11,30% y 9,90%, de manera respectiva; lo anterior obedeció al mayor abastecimiento de paddy por la apertura de los ciclos productivos en este departamento; adicionalmente, en Neiva se reportaron menores pedidos por parte de sus principales clientes.

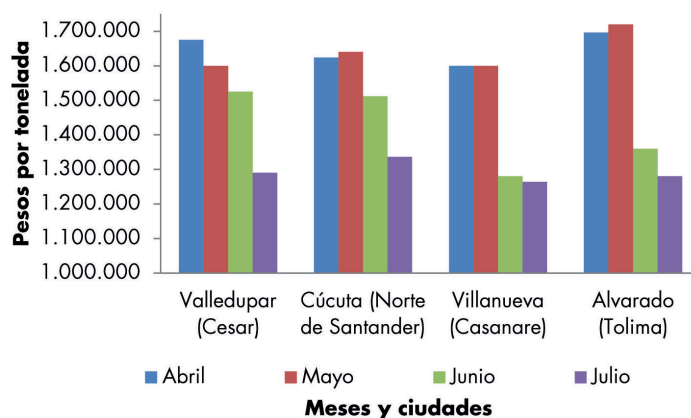
De manera similar, en la capital de Cesar los descuentos en las cotizaciones fueron de 15,41%. Las fuentes explicaron que dicho comportamiento estuvo relacionado con la buena producción de arroz en Valledupar (Cesar) y Fonseca (La Guajira), donde las lluvias beneficiaron los cultivos.

De igual forma, disminuyeron los precios en Bucaramanga (Santander) 13,54% por la menor demanda del grano y por el mayor ingreso de arroz desde San Alberto (Cesar) y Saravena (Arauca). Por su parte, en Cúcuta (Norte de Santander) el descuento fue del 11,64% y obedeció al aumento de la oferta de paddy nortesantandereano.



Fuente: <https://www.elcampesino.co/>

Gráfico 8. Precio del arroz paddy 2020 (Abril-julio)



Fuente: DANE, Sipsa.

Así mismo, bajaron las cotizaciones en Alvarado e Ibagué (Tolima) por el elevado ingreso de materia prima desde Venadillo, Alvarado, Piedras, Lérica, Líbano, Ibagué y Espinal (Tolima). Cabe destacar, que en Ibagué se reportaron bajos inventarios durante el mes.

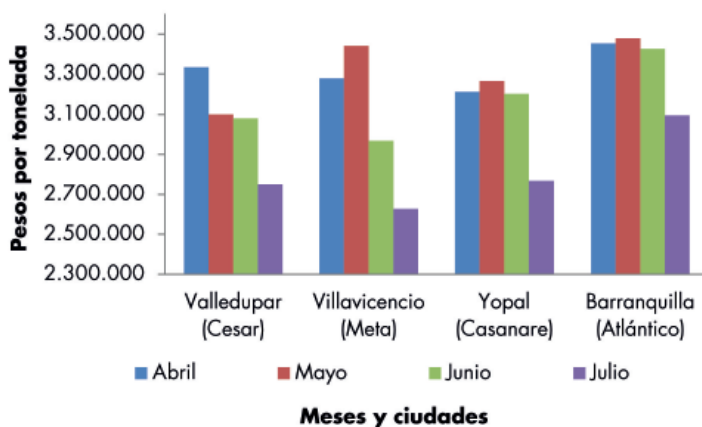
Los precios se mantuvieron estables en Espinal, Lérica, Venadillo y Purificación (Tolima), Granada, Villavicencio, San Martín (Meta), Villanueva (Casanare) y Yopal (Casanare). En Villavicencio, por ejemplo, la oferta de grano fue suficiente para las necesidades del mercado. Se acopió grano desde Puerto López y Puerto Gaitán (Meta).

Arroz blanco

Para el mes de julio las cotizaciones del arroz blanco en bulto bajaron en once de los dieciocho municipios visitados y permanecieron iguales en cuatro. Las

reducciones más importantes ocurrieron en Casanare, particularmente en Aguazul y Yopal, con 19,38% y 13,54%, respectivamente. En este último municipio, lo que causó la caída fue el buen volumen de abastecimiento de grano por la salida de las cosechas en Casanare, mientras que en Aguazul se observó un represamiento del producto en bodega.

Gráfico 9. Precio del arroz blanco en bulto 2020 (Abril-julio)



Fuente: DANE, Sipsa.

Algo similar sucedió en Villavicencio (Meta), donde el precio registró un descuento del 10,46% como consecuencia de la menor demanda de arroz por parte de los principales clientes. Se despachó producto hacia la ciudad de Bogotá, principalmente. Lo mismo ocurrió en Campoalegre (Huila), con una reducción del 9,09% por la acumulación de inventarios y por el inicio de cosechas en el departamento.

La tendencia negativa en las cotizaciones también se observó en Valledupar (Cesar), con 10,71% menos. Los molinos informaron que esto estuvo determinado por el aumento de la disponibilidad de materia prima desde los cultivos establecidos en Valledupar (Cesar) y Fonseca (La Guajira). En la capital de Atlántico, el descenso fue del 9,06% y se dio como respuesta a la buena oferta de producto terminado desde Meta, Norte de Santander y Estados Unidos. Se vendió para los mercados de Santa Marta, Barranquilla y Sincelejo.

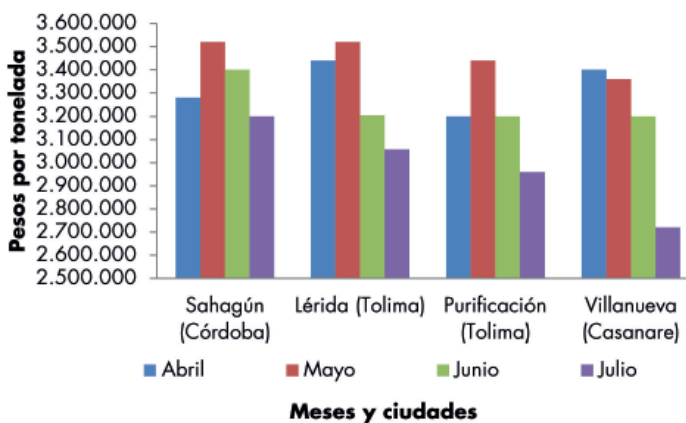
Igualmente, en Montería y Sahagún (Córdoba) los precios cayeron 6,38% y 6,73%, de manera respectiva.

En ambos casos esto fue resultado de la baja rotación de inventarios, lo que obligó a los molinos a disminuir el valor para darle mayor salida. En Montería se ofreció producto de cosechas anteriores, pues los molinos afirmaron que no comprarán más materia prima hasta que agoten sus reservas actuales.

Las cotizaciones no variaron en Acacías (Meta), Planeta Rica (Córdoba), Ibagué y Purificación (Tolima). En la capital del Tolima, a pesar que se registró un buen abastecimiento de paddy por las nuevas cosechas, la cantidad demandada permitió mantener los precios. Se envió producto hacia Ibagué, Alvarado, Venadillo, Lérica, Piedras, Armero Guayabal, Líbano, San Sebastián de Mariquita (Tolima), Cali, Bogotá y Palmira.

En cuanto a las cotizaciones del arroz blanco empacado, estas disminuyeron en quince de los diecinueve municipios que reportaron información y permanecieron estables en los cuatro restantes. Sobresalieron los descensos en Yopal y Villanueva (Casanare), con 9,67% y 15,00%, menos respectivamente, por el inicio de cosechas en el departamento.

Gráfico 10. Precio del arroz blanco empacado 2020 (Abril-julio)



Fuente: DANE, Sipsa.

Lo mismo sucedió en Campoalegre (Huila), donde las cotizaciones disminuyeron un 9,76%. Las fuentes afirmaron que lo anterior estuvo relacionado a la reducción en las órdenes de pedido, a lo que se sumó

el elevado abastecimiento de paddy por la apertura de nuevos ciclos de producción en Huila. Sus principales clientes se encuentran ubicados en las ciudades de Neiva y Cali.

De manera similar, en el departamento de Tolima sobresalieron los descuentos en las cotizaciones de Alvarado, Espinal y Purificación (Tolima). Los molinos manifestaron que esta tendencia se debió a las menores ventas, así como a la llegada de materia prima desde Tolima y los Llanos Orientales, donde hay cosecha. Se despachó hacia Bogotá, Medellín, Popayán, Barranquilla, Cali, Pasto, Cartagena, así como a Ibagué, Espinal, Lérída, Venadillo, Ambalema, Santa Isabel y Cajamarca (Tolima).

Algo parecido se observó en Villavicencio (Meta), donde la cotización descendió 7,84%, como resultado del incremento en la disponibilidad de paddy para el procesamiento, pues los cultivos allí establecidos se encuentran en producción; además, se reportó una reducción en los envíos de producto terminado. Por su parte, en Cúcuta (Norte de Santander), los precios disminuyeron un 7,18%, ante la lenta rotación de sus inventarios y a la llegada de materia prima regional.

Los municipios donde los precios no variaron frente al mes anterior fueron Neiva (Huila), Acacías, Granada y San Martín (Meta). En este último municipio lo que ayudó a mantener el valor estable fue que se respetaron los acuerdos comerciales pactados anteriormente.

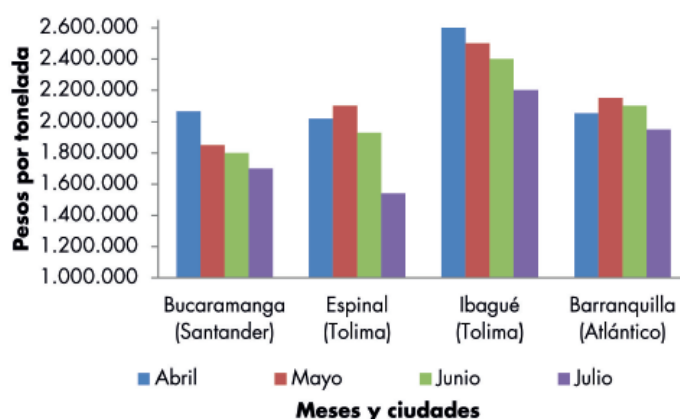
Harina de arroz y arroz cristal

Los precios de la harina de arroz durante el mes de julio permanecieron iguales en diez de los veintidós mercados donde se recopiló información, descendieron en cinco y aumentaron en cuatro. La caída más relevante se observó en Neiva (Huila), con 11,42%, como consecuencia de la mayor oferta de materia prima, así como de la menor demanda de este subproducto por parte de las plantas de concentrado.

Así mismo, se redujeron los precios en Bucaramanga (Santander) y Cúcuta (Norte de Santander), 7,39% y 5,56%, respectivamente. En Bucaramanga, esta conducta estuvo relacionada con la disminución en

las cantidades vendidas a los restaurantes de la zona metropolitana de la capital de Santander. Se procesó arroz proveniente de San Alberto y Aguachica (Cesar). En Cúcuta, lo que generó la tendencia a la baja en las cotizaciones fue la lenta rotación de inventarios, pues los molinos buscaron darle mayor salida al subproducto.

Gráfico 11. Precio del arroz cristal 2020 (Abril-julio)



Fuente: DANE, Sipsa.

En Granada (Meta) los altos volúmenes almacenados del subproducto obligaron a los productores a reducir las cotizaciones en 8,29%, con el objetivo de dinamizar las ventas. En Villanueva (Casanare), por su parte, el descenso se debió a la competencia entre molinos, pues hay buena oferta del subproducto en la región.

En contraste, los precios aumentaron en Campoalegre (Huila) en 6,15%, como resultado de la escasez del subproducto en la zona ante la demanda de las plantas de concentrado. La tendencia al alza también se registró en Sahagún (Córdoba) por la buena rotación de la harina de arroz en dicho municipio.

Algo similar sucedió en Acacías (Meta) e Ibagué (Tolima), las alzas en las cotizaciones fueron de 5,00% y 3,66%, respectivamente. En ambos casos el comportamiento se debió a las nuevas negociaciones con las plantas dedicadas a la elaboración de concentrados para animales. Cabe destacar que desde Ibagué se envió subproducto hacia Mosquera

(Cundinamarca), Palmira, Cartago (Valle del Cauca), Bello (Antioquia) y Neiva.

Las cotizaciones permanecieron sin cambios en los municipios de Alvarado, Espinal, Lérída, Purificación, Venadillo (Tolima), Barranquilla (Atlántico), Rivera (Huila), Valledupar (Cesar), Villavicencio (Meta) y Yopal (Casanare). En Venadillo, por ejemplo, aunque se dio un incremento en la disponibilidad del subproducto, este fue demandado en su totalidad por parte de las plantas de alimentos para animales, situación que hizo que los precios no cambiaran.

Por otra parte, las cotizaciones del arroz cristal continuaron reduciéndose en cuatro de los diez mercados donde se recolectó información, mientras que se mantuvieron estables en tres y aumentaron en dos. La caída más importante (20,21%) ocurrió en Espinal (Tolima) y se dio como respuesta a la mayor entrada de materia prima al municipio; adicionalmente, se registró una menor demanda.

Lo mismo sucedió en la capital de Tolima, donde la reducción del precio fue del 8,33%, los molinos adujeron este comportamiento a la salida de cosechas regionales, a lo que se sumó una disminución de las cantidades vendidas. De igual forma, en Barranquilla (Atlántico) las cotizaciones se redujeron 7,14%, como estrategia comercial para incentivar las ventas ante la mayor disponibilidad del subproducto desde Meta y Norte de Santander.

Las cotizaciones solo aumentaron en Campoalegre y Neiva (Huila), en 6,62% y 20,44%, respectivamente. En Neiva el alza estuvo asociada a la mejor calidad de grano vendido, mientras que en Campoalegre se debió a nuevas negociaciones con el principal cliente de la industria cervecera.

Finalmente, los precios no variaron en Cúcuta (Norte de Santander), Rivera (Huila) y Villavicencio (Meta). En Villavicencio lo que permitió sostener las cotizaciones fue que se mantuvieron los acuerdos comerciales que se habían pactado en meses anteriores con clientes de la Costa Caribe y Bogotá.

BOLETÍN SEMANAL PRECIOS MAYORISTAS

Cuadro 14. Precios de venta del arroz y subproductos en molino 2020 (Julio)

Productos y mercados	Pesos por tonelada			Tendencia
	Mínimo	Máximo	Medio	
Arroz blanco empacado				
Acacias (Meta)	2.880.000	2.880.000	2.880.000	=
Aguazul (Casanare)	2.960.000	2.960.000	2.960.000	x
Alvarado (Tolima)	2.920.000	2.920.000	2.920.000	xx
Bucaramanga (Santander)	2.800.000	3.100.000	3.000.000	x
Campoalegre (Huila)	2.960.000	2.960.000	2.960.000	xx
Cúcuta (Norte de Santander)	2.960.000	3.084.000	3.021.000	xx
Espinal (Tolima)	2.960.000	2.984.000	2.968.000	xx
Granada (Meta)	2.960.000	2.960.000	2.960.000	=
Ibagué (Tolima)	2.960.000	3.720.000	3.150.000	x
Lérida (Tolima)	3.058.000	3.058.000	3.058.000	x
Neiva (Huila)	3.200.000	3.200.000	3.200.000	=
Purificación (Tolima)	2.960.000	2.960.000	2.960.000	xx
Rivera (Huila)	3.264.000	3.264.000	3.264.000	x
Sahagún (Córdoba)	3.120.000	3.280.000	3.200.000	x
San Martín (Meta)	2.960.000	2.960.000	2.960.000	=
Venadillo (Tolima)	2.960.000	2.960.000	2.960.000	xx
Villanueva (Casanare)	2.720.000	2.720.000	2.720.000	xxx
Villavicencio (Meta)	2.720.000	2.920.000	2.820.000	xx
Yopal (Casanare)	2.725.000	2.960.000	2.784.800	xx
Arroz blanco en bulo				
Acacias (Meta)	2.560.000	2.925.000	2.742.500	=
Aguazul (Casanare)	2.600.000	2.600.000	2.600.000	xxx
Barranquilla (Atlántico)	2.822.000	3.333.000	3.094.250	xx
Bucaramanga (Santander)	2.700.000	3.000.000	2.900.000	x
Campoalegre (Huila)	3.000.000	3.000.000	3.000.000	xx
Cúcuta (Norte de Santander)	2.760.000	3.200.000	3.050.200	x
Espinal (Tolima)	2.800.000	2.900.000	2.850.000	xx
Ibagué (Tolima)	2.900.000	3.760.000	3.330.000	=
Magangué (Bolívar)	2.778.000	2.889.000	2.831.200	n.d
Montería (Córdoba)	3.222.000	3.289.000	3.255.500	x
Planeta Rica (Córdoba)	3.000.000	3.000.000	3.000.000	=
Purificación (Tolima)	3.175.000	3.175.000	3.175.000	=
Sahagún (Córdoba)	3.067.000	3.089.000	3.078.000	x
San Marcos (Sucre)	2.889.000	2.889.000	2.889.000	n.d
San Martín (Meta)	2.700.000	2.700.000	2.700.000	n.d
Valledupar (Cesar)	2.700.000	2.800.000	2.750.000	xx
Villavicencio (Meta)	2.600.000	2.655.000	2.627.500	xx
Yopal (Casanare)	2.740.000	2.800.000	2.766.667	xxx
Arroz cristal				
Barranquilla (Atlántico)	1.900.000	2.000.000	1.950.000	xx
Bucaramanga (Santander)	1.300.000	1.900.000	1.700.000	x
Campoalegre (Huila)	1.386.000	1.386.000	1.386.000	o
Cúcuta (Norte de Santander)	1.800.000	2.400.000	2.100.000	=
Espinal (Tolima)	1.540.000	1.540.000	1.540.000	xxx
Ibagué (Tolima)	2.200.000	2.200.000	2.200.000	xx
Neiva (Huila)	1.467.000	1.467.000	1.467.000	ooo
Rivera (Huila)	1.390.000	1.390.000	1.390.000	=
San Martín (Meta)	1.300.000	1.300.000	1.300.000	n.d
Villavicencio (Meta)	1.400.000	1.900.000	1.600.000	=

Productos y mercados	Pesos por tonelada			Tendencia
	Mínimo	Máximo	Medio	
Arroz granza				
Aguazul (Casanare)	1.210.000	1.210.000	1.210.000	xxx
Alvarado (Tolima)	1.200.000	1.200.000	1.200.000	xxx
Barranquilla (Atlántico)	1.200.000	1.200.000	1.200.000	=
Campoalegre (Huila)	1.600.000	1.600.000	1.600.000	=
Cúcuta (Norte de Santander)	1.050.000	1.580.000	1.282.500	x
Espinal (Tolima)	1.313.000	1.418.000	1.365.500	xx
Ibagué (Tolima)	1.260.000	1.575.000	1.371.400	xx
Magangué (Bolívar)	950.000	1.000.000	980.000	n.d
Purificación (Tolima)	1.120.000	1.120.000	1.120.000	xx
San Marcos (Sucre)	1.000.000	1.000.000	1.000.000	n.d
San Martín (Meta)	1.050.000	1.050.000	1.050.000	n.d
Valledupar (Cesar)	900.000	900.000	900.000	xx
Venadillo (Tolima)	1.050.000	1.050.000	1.050.000	=
Villavicencio (Meta)	1.155.000	1.155.000	1.155.000	xx
Yopal (Casanare)	1.166.000	1.166.000	1.166.000	x
Arroz paddy verde				
Acacias (Meta)	1.296.000	1.312.000	1.304.000	n.d
Aguazul (Casanare)	1.200.000	1.280.000	1.253.333	n.d
Alvarado (Tolima)	1.280.000	1.280.000	1.280.000	x
Barranquilla (Atlántico)	1.300.000	1.300.000	1.300.000	n.d
Bucaramanga (Santander)	1.230.000	1.260.000	1.245.000	xxx
Campoalegre (Huila)	1.432.000	1.520.000	1.476.000	xx
Cúcuta (Norte de Santander)	1.280.000	1.360.000	1.336.000	xx
Espinal (Tolima)	1.360.000	1.360.000	1.360.000	=
Granada (Meta)	1.296.000	1.296.000	1.296.000	=
Ibagué (Tolima)	1.360.000	1.440.000	1.390.400	x
Lérida (Tolima)	1.360.000	1.360.000	1.360.000	=
Magangué (Bolívar)	1.250.000	1.300.000	1.260.000	n.d
Neiva (Huila)	1.420.000	1.420.000	1.420.000	xx
Purificación (Tolima)	1.360.000	1.360.000	1.360.000	=
Rivera (Huila)	1.360.000	1.360.000	1.360.000	xxx
San Marcos (Sucre)	1.250.000	1.250.000	1.250.000	n.d
San Martín (Meta)	1.296.000	1.320.000	1.309.333	=
Valledupar (Cesar)	1.280.000	1.300.000	1.290.000	xxx
Venadillo (Tolima)	1.392.000	1.392.000	1.392.000	=
Villanueva (Casanare)	1.264.000	1.264.000	1.264.000	=
Villavicencio (Meta)	1.280.000	1.280.000	1.280.000	=
Yopal (Casanare)	1.250.000	1.280.000	1.274.000	=
Harina de arroz				
Acacias (Meta)	840.000	840.000	840.000	o
Alvarado (Tolima)	810.000	810.000	810.000	=
Barranquilla (Atlántico)	700.000	760.000	736.667	=
Bucaramanga (Santander)	810.000	820.000	815.000	xx
Campoalegre (Huila)	850.000	875.000	862.500	o
Cúcuta (Norte de Santander)	700.000	840.000	781.000	x
Espinal (Tolima)	788.000	840.000	808.750	=
Granada (Meta)	819.000	819.000	819.000	xx
Ibagué (Tolima)	788.000	903.000	838.200	o
Lérida (Tolima)	1.023.000	1.023.000	1.023.000	=

Cuadro 14. Precios de venta del arroz y subproductos en molino (conclusión)
2020 (Julio)

Productos y mercados	Pesos por tonelada			Tendencia
	Mínimo	Máximo	Medio	
Harina de arroz (continuación)				
Magangué (Bolívar)	700.000	700.000	700.000	n. d.
Neiva (Huila)	791.000	791.000	791.000	x x
Purificación (Tolima)	780.000	780.000	780.000	=
Rivera (Huila)	800.000	800.000	800.000	=
Sahagún (Córdoba)	788.000	800.000	794.000	o
San Marcos (Sucre)	700.000	700.000	700.000	n. d.

Productos y mercados	Pesos por tonelada			Tendencia
	Mínimo	Máximo	Medio	
Harina de arroz (continuación)				
San Martín (Meta)	788.000	840.000	814.000	n. d.
Valledupar (Cesar)	700.000	750.000	725.000	=
Venadillo (Tolima)	756.000	756.000	756.000	=
Villanueva (Casanare)	787.000	787.000	787.000	x
Villavicencio (Meta)	735.000	893.000	840.333	=
Yopal (Casanare)	767.000	840.000	808.000	=

TENDENCIAS

xxx	x	o	ooo
Variación mayor al -12 %	Variación entre -3 % y -7 %	Variación entre 3 % y 7 %	Variación mayor al 12 %
xx	=	oo	n. d.
Variación entre -7 % y -12 %	Variación igual a -3 % y 3%	Variación entre 7 % y 12 %	No determinado



@DANE_Colombia



/DANEColombia



/DANEColombia



@DANEColombia

SIPSA Sistema de Información de Precios y Abastecimiento del Sector Agropecuario

www.dane.gov.co